



Sistema Socio Sanitario



Regione
Lombardia

ATS Milano
Città Metropolitana

ATS MetroMilano
AOO_ATSMI
REGISTRO UFFICIALE
USCITA

Prot. N. 89983
Data 25/05/2022

REGIONE LOMBARDIA
PRESIDENZA
DIREZIONE CENTRALE BILANCIO E FINANZA
U.O. RISORSE ECONOMICO FINANZIARIE DEL
SISTEMA SOCIO SANITARIO
Piazza Città di Lombardia 1
20124 Milano

OGGETTO: NOTA TRASMISSIONE BILANCIO DI ESERCIZIO 2021

Con la presente si trasmette l'atto n° 447 del 24/05/2022 di approvazione del bilancio di esercizio 2021 composto da:

1. ATTO DI APPROVAZIONE DEL BILANCIO DI ESERCIZIO;
2. DELIBERA AGGIORNAMENTO INVENTARIO DI COSTITUZIONE;
3. RELAZIONE SULLA GESTIONE;
4. NOTA INTEGRATIVA DESCRITTIVA;
5. NOTA INTEGRATIVA DESCRITTIVA GESTIONE SOCIALE;
6. BILANCIO DI ESERCIZIO CE;
7. SCHEMA DI DETTAGLIO CONTRIBUTI VINCOLATI;
8. SCHEMA DI DETTAGLIO CONTRIBUTI VINCOLATI NI-SOC;
9. TABELLA DETTAGLIO ALTRE PRESTAZIONI;
10. TABELLA DI DETTAGLIO ACCANTONAMENTI;
11. TABELLA DETTAGLIO ONERI E PROVENTI STRAORDINARI;
12. BILANCIO DI ESERCIZIO SP;
13. CREDITI E DEBITI VERSO RL E INTERCOMPANY;
14. CONTI D'ORDINE E DEBITI VERSO FORNITORI;
15. DEBITI VERSO PERSONALE;
16. CREDITI E DEBITI VERSO STATO;
17. FONDI QUOTE INUTILIZZATE CONTRIBUTI;
18. OGGETTI D'ARTE;
19. MODELLO A : DETTAGLIO COSTI DEL PERSONALE;
20. TABELLA DI DETTAGLIO PERSONALE;
21. TABELLE DI DETTAGLIO MMG/PDF/CA;
22. MODELLO LA;
23. ALLEGATI ALLA RELAZIONE SULLA GESTIONE;
24. RENDICONTAZIONE INDENNIZZI EX LEGGE 210/92;
25. DETTAGLIO SOPRAVVENIENZE E INSUSSISTENZE PER B&S;





VERBALE DEL COLLEGIO SINDACALE: allegato non allegato

CONTRODEDUZIONI ALLE OSSERVAZIONI: allegato non allegato

Il sottoscritto Matteo Tosi che invia la presente nota di trasmissione per il deposito del bilancio aziendale, ai fini del controllo della Giunta Regionale di cui all'art.18, comma 6, L.R. 33/2009, dichiara ai sensi degli artt. 38, comma 3 bis e 47 del DPR 445/2000 e art. 22 comma 3 D.Lgs n°82/2005, che gli atti e i documenti sopra elencati inclusi nel documento elettronico in formato PDF, composto da n° 802 pagine numerate da 1 a 802, inviato in via informatica attraverso la Piattaforma BILANCI WEB- SCRIBA, sono conformi ai corrispondenti documenti originali e autografati in originale depositati presso la sede legale dell'Azienda.

Firmato digitalmente ex art. 24 D.Lgs 82/2005
Il Dirigente UOC Programmazione, Bilanci,
Monitoraggio e Rendicontazioni
Matteo Tosi

RL S.C.R.I.B.A.





Sistema Socio Sanitario



Regione
Lombardia

ATS Milano
Città Metropolitana

CL 01.01.02

DELIBERAZIONE N. 447 DEL 24/05/2022

OGGETTO: ADOZIONE BILANCIO D'ESERCIZIO 2021

IL DIRETTORE DELL'U.O.C. PROGRAMMAZIONE, BILANCIO, MONITORAGGIO E RENDICONTAZIONE

PREMESSO che:

- la Legge regionale 11 agosto 2015 n. 23 "Evoluzione del sistema socio sanitario lombardo: modifiche al Titolo I e al Titolo II della Legge Regionale 30 dicembre 2009, n. 33 (Testo unico delle leggi regionali in materia di Sanità)" ha disciplinato l'istituzione degli Enti Sanitari lombardi definendone funzioni e relativi ambiti territoriali;
- con DGR n. X/4464 del 10/12/2015, in attuazione della L.R. n. 23/2015, è stata costituita l'Agenzia di Tutela della Salute (ATS) della Città Metropolitana di Milano, nella quale sono confluite le AA.SS.LL. di Lodi, Milano, Milano 1 e Milano 2;
- la Legge regionale 14 dicembre 2021 n. 22 "Modifiche al Titolo I e al Titolo VII della legge regionale 30 dicembre 2009, n. 33" (Testo unico delle leggi regionali in materia di sanità) ha nuovamente modificato l'assetto del sistema socio sanitario lombardo, ridefinendone funzioni e competenze;
- con Deliberazione N° XI / 4232 seduta del 29/01/2021 "Determinazioni in ordine alla gestione del servizio sanitario e sociosanitario per l'esercizio 2021 – Quadro economico programmatico - (di concerto con l'assessore Caparini)" e con DGR N° XI / 4508 seduta del 01/04/2021 seconda DGR (integrazione) - Regole di sistema 2021 oggetto "Determinazioni in ordine agli indirizzi di programmazione per l'anno 2021" sono stati forniti indirizzi ed indicazioni alle aziende del sistema sanitario regionale (regole di sistema 2021) al fine di programmare l'assistenza socio sanitaria nel rispetto dell'equilibrio di bilancio;
- con nota protocollo A1.2022.0231319 del 06/04/2022 ad oggetto "Bilancio d'esercizio 2021 Enti SSR – rinvio termine approvazione", Regione Lombardia ha differito i termini per l'approvazione e la trasmissione alla Regione dei bilanci d'esercizio 2021 di tutti gli Enti del SSR (ATS, ASST, IRCCS di diritto pubblico, AREU, ACSS) al 25 maggio 2022, a seguito di quanto stabilito dal Decreto – Legge 27 gennaio 2022, n.4.





RICHIAMATI:

- il Decreto n. 1720 del 17/02/2021 "Assegnazione, a favore delle ATS, ASST, Fondazioni IRCCS, INRCA di Casatenovo, AREU e Agenzia dei Controlli delle risorse destinate al finanziamento di parte corrente del F.S.R. per l'esercizio 2021";
- il Decreto n. 2117 del 18/02/2021 "Modifica ed integrazione del Decreto n. 1720 del 12 febbraio 2021 per quanto relativo alla assegnazione, a favore delle ATS, ASST, Fondazioni IRCCS, delle risorse destinate al finanziamento di parte corrente del F.S.R. per l'esercizio 2021";
- il Decreto n. 13760 del 14 ottobre 2021 "Primo aggiornamento delle assegnazioni, a favore delle ATS, ASST, FONDAZIONI IRCCS, INRCA di CASATENOVO e AREU delle risorse destinate al finanziamento di parte corrente del F.S.R. per l'esercizio 2021";
- il Decreto n. 18365 del 23/12/2021 "Modifica e integrazione dell'assegnazione, a favore delle ATS, ASST, Fondazioni IRCCS, INRCA di Casatenovo, AREU e Agenzia di Controllo del Sistema Sociosanitario lombardo delle risorse destinate al finanziamento di parte corrente del F.S.R. per l'esercizio 2021 a seguito procedure assestamento";
- il Decreto n. 7029 del 20/05/2022 "Assegnazione definitiva alle Agenzie di Tutela della salute, alle Aziende Socio Sanitarie Territoriali, all'AREU, all'Agenzia di Controllo del sistema Socio Sanitario Lombardo e alle Fondazioni IRCCS del finanziamento di parte corrente del F.S.R. per l'esercizio 2021";
- la nota prot. A1.2022.0079410 del 20/01/2022 ad oggetto "Indicazioni relative alla rilevazione dei dati per il Bilancio Consuntivo 2021";
- la nota prot. n. G1.2022.0007808 del 04/02/2022 ad oggetto "Rilevazione Preconsuntivo 2021: linee guida di compilazione sul costo del personale";
- la nota prot. A1.2022.0376760 del 19/05/2022 ad oggetto "Trasmissione Linee guida contabili e tecniche per la redazione del bilancio d'esercizio 2021 delle aziende socio sanitarie regionali";

II DIRETTORE GENERALE

VALUTATA l'istruttoria e richiamate le motivazioni sopra formulate che qui si intendono integralmente richiamate;

SU CONFORME PROPOSTA del Direttore della UOC Programmazione, Bilancio, Monitoraggio e Rendicontazione che dichiara la legittimità e la regolarità tecnica del presente provvedimento;

ACQUISITO il parere favorevole del Direttore Amministrativo, del Direttore Sanitario e del Direttore Socio Sanitario;



D E L I B E R A

1. di adottare il provvedimento del Bilancio d'Esercizio 2021, predisposto dalla UOC Programmazione, Bilancio, Monitoraggio e Rendicontazione, sulla base degli atti regionali intervenuti, con le risultanze a pareggio sotto riportate:

SP MIN ATTIVO (non comprende la sezione Sociale)

CODICE	DESCRIZIONE	IMPORTO
AAZ999	A) IMMOBILIZZAZIONI	42.300.497
AAA000	A.I) IMMOBILIZZAZIONI IMMATERIALI	468.410
AAA010	A.I.1) Costi di impianto e di ampliamento	-
AAA020	A.I.1.a) Costi di impianto e di ampliamento	-
AAA030	A.I.1.b) F.do Amm.to costi di impianto e di ampliamento	-
AAA040	A.I.2) Costi di ricerca e sviluppo	-
AAA050	A.I.2.a) Costi di ricerca e sviluppo	-
AAA060	A.I.2.b) F.do Amm.to costi di ricerca e sviluppo	-
AAA070	A.I.3) Diritti di brevetto e diritti di utilizzazione delle opere d'ingegno	358.199
AAA080	A.I.3.a) Diritti di brevetto e diritti di utilizzazione delle opere d'ingegno - derivanti dall'attività di ricerca	-
AAA090	A.I.3.b) F.do Amm.to diritti di brevetto e diritti di utilizzazione delle opere d'ingegno - derivanti dall'attività di ricerca	-
AAA100	A.I.3.c) Diritti di brevetto e diritti di utilizzazione delle opere d'ingegno - altri	3.098.348
AAA110	A.I.3.d) F.do Amm.to diritti di brevetto e diritti di utilizzazione delle opere d'ingegno - altri	2.740.149
AAA120	A.I.4) Immobilizzazioni immateriali in corso e acconti	-
AAA130	A.I.5) Altre immobilizzazioni immateriali	110.211
AAA140	A.I.5.a) Concessioni, licenze, marchi e diritti simili	8.765.555
AAA150	A.I.5.b) F.do Amm.to concessioni, licenze, marchi e diritti simili	8.655.344
AAA160	A.I.5.c) Migliorie su beni di terzi	8.358.661
AAA170	A.I.5.d) F.do Amm.to migliorie su beni di terzi	8.358.661
AAA180	A.I.5.e) Pubblicità	-
AAA190	A.I.5.f) F.do Amm.to pubblicità	-
AAA200	A.I.5.g) Altre immobilizzazioni immateriali	-
AAA210	A.I.5.h) F.do Amm.to altre immobilizzazioni immateriali	-
AAA220	A.I.6) Fondo Svalutazione immobilizzazioni immateriali	-
AAA230	A.I.6.a) F.do Svalut. Costi di impianto e di ampliamento	-
AAA240	A.I.6.b) F.do Svalut. Costi di ricerca e sviluppo	-
AAA250	A.I.6.c) F.do Svalut. Diritti di brevetto e diritti di utilizzazione delle opere d'ingegno	-



AAA260	A.I.6.d) F.do Svalut. Altre immobilizzazioni immateriali	-
AAA270	A.II) IMMOBILIZZAZIONI MATERIALI	41.809.717
AAA280	A.II.1) Terreni	296.415
AAA290	A.II.1.a) Terreni disponibili	275.415
AAA300	A.II.1.b) Terreni indisponibili	21.000
AAA310	A.II.2) Fabbricati	37.915.571
AAA320	A.II.2.a) Fabbricati non strumentali (disponibili)	4.121.510
AAA330	A.II.2.a.1) Fabbricati non strumentali (disponibili)	13.115.855
AAA340	A.II.2.a.2) F.do Amm.to Fabbricati non strumentali (disponibili)	8.994.345
AAA350	A.II.2.b) Fabbricati strumentali (indisponibili)	33.794.061
AAA360	A.II.2.b.1) Fabbricati strumentali (indisponibili)	80.063.432
AAA370	A.II.2.b.2) F.do Amm.to Fabbricati strumentali (indisponibili)	46.269.371
AAA380	A.II.3) Impianti e macchinari	284.573
AAA390	A.II.3.a) Impianti e macchinari	9.817.420
AAA400	A.II.3.b) F.do Amm.to Impianti e macchinari	9.532.847
AAA410	A.II.4) Attrezzature sanitarie e scientifiche	1.390.431
AAA420	A.II.4.a) Attrezzature sanitarie e scientifiche	9.442.433
AAA430	A.II.4.b) F.do Amm.to Attrezzature sanitarie e scientifiche	8.052.002
AAA440	A.II.5) Mobili e arredi	300.052
AAA450	A.II.5.a) Mobili e arredi	6.381.893
AAA460	A.II.5.b) F.do Amm.to Mobili e arredi	6.081.841
AAA470	A.II.6) Automezzi	886.409
AAA480	A.II.6.a) Automezzi	3.355.995
AAA490	A.II.6.b) F.do Amm.to Automezzi	2.469.586
AAA500	A.II.7) Oggetti d'arte	-
AAA510	A.II.8) Altre immobilizzazioni materiali	431.398
AAA520	A.II.8.a) Altre immobilizzazioni materiali	14.698.162
AAA530	A.II.8.b) F.do Amm.to Altre immobilizzazioni materiali	14.266.764
AAA540	A.II.9) Immobilizzazioni materiali in corso e acconti	304.868
AAA550	A.II.10) Fondo Svalutazione immobilizzazioni materiali	-
AAA560	A.II.10.a) F.do Svalut. Terreni	-
AAA570	A.II.10.b) F.do Svalut. Fabbricati	-
AAA580	A.II.10.c) F.do Svalut. Impianti e macchinari	-
AAA590	A.II.10.d) F.do Svalut. Attrezzature sanitarie e scientifiche	-
AAA600	A.II.10.e) F.do Svalut. Mobili e arredi	-



AAA610	A.II.10.f) F.do Svalut. Automezzi	-
AAA620	A.II.10.g) F.do Svalut. Oggetti d'arte	-
AAA630	A.II.10.h) F.do Svalut. Altre immobilizzazioni materiali	-
AAA640	A.III) IMMOBILIZZAZIONI FINANZIARIE	22.370
AAA650	A.III.1) Crediti finanziari	22.370
AAA660	A.III.1.a) Crediti finanziari v/Stato	-
AAA670	A.III.1.b) Crediti finanziari v/Regione	-
AAA680	A.III.1.c) Crediti finanziari v/partecipate	-
AAA690	A.III.1.d) Crediti finanziari v/altri	22.370
AAA700	A.III.2) Titoli	-
AAA710	A.III.2.a) Partecipazioni	-
AAA720	A.III.2.b) Altri titoli	-
AAA730	A.III.2.b.1) Titoli di Stato	-
AAA740	A.III.2.b.2) Altre Obbligazioni	-
AAA750	A.III.2.b.3) Titoli azionari quotati in Borsa	-
AAA760	A.III.2.b.4) Titoli diversi	-
ABZ999	B) ATTIVO CIRCOLANTE	1.145.845.492
ABA000	B.I) RIMANENZE	584.921
ABA010	B.I.1) Rimanenze beni sanitari	418.441
ABA020	B.I.1.a) Prodotti farmaceutici ed emoderivati	40.218
ABA030	B.I.1.b) Sangue ed emocomponenti	-
ABA040	B.I.1.c) Dispositivi medici	367.446
ABA050	B.I.1.d) Prodotti dietetici	-
ABA060	B.I.1.e) Materiali per la profilassi (vaccini)	-
ABA070	B.I.1.f) Prodotti chimici	-
ABA080	B.I.1.g) Materiali e prodotti per uso veterinario	10.777
ABA090	B.I.1.h) Altri beni e prodotti sanitari	-
ABA100	B.I.1.i) Acconti per acquisto di beni e prodotti sanitari	-
ABA110	B.I.2) Rimanenze beni non sanitari	166.480
ABA120	B.I.2.a) Prodotti alimentari	-
ABA130	B.I.2.b) Materiali di guardaroba, di pulizia, e di convivenza in genere	18.929
ABA140	B.I.2.c) Combustibili, carburanti e lubrificanti	-
ABA150	B.I.2.d) Supporti informatici e cancelleria	137.160
ABA160	B.I.2.e) Materiale per la manutenzione	658
ABA170	B.I.2.f) Altri beni e prodotti non sanitari	9.733



ABA180	B.I.2.g) Acconti per acquisto di beni e prodotti non sanitari	-
ABA190	B.II) CREDITI	1.039.824.797
ABA200	B.II.1) Crediti v/Stato	597.036
ABA201	B.II.1.a) Crediti v/Stato per spesa corrente - FSN indistinto	-
ABA220	B.II.1.b) Crediti v/Stato per spesa corrente - FSN	-
ABA230	B.II.1.c) Crediti v/Stato per mobilità attiva extraregionale	-
ABA240	B.II.1.d) Crediti v/Stato per mobilità attiva internazionale	-
ABA250	B.II.1.e) Crediti v/Stato per acconto quota fabbisogno sanitario regionale standard	-
ABA260	B.II.1.f) Crediti v/Stato per finanziamento sanitario aggiuntivo corrente	-
ABA270	B.II.1.g) Crediti v/Stato per spesa corrente - altro	597.036
ABA271	B.II.1.h) Crediti v/Stato per spesa corrente per STP (ex D.lgs. 286/98)	-
ABA280	B.II.1.i) Crediti v/Stato per finanziamenti per investimenti	-
ABA290	B.II.1.j) Crediti v/Stato per ricerca	-
ABA300	B.II.1.j.1) Crediti v/Stato per ricerca corrente - Ministero della Salute	-
ABA310	B.II.1.j.2) Crediti v/Stato per ricerca finalizzata - Ministero della Salute	-
ABA320	B.II.1.j.3) Crediti v/Stato per ricerca - altre Amministrazioni centrali	-
ABA330	B.II.1.j.4) Crediti v/Stato per ricerca - finanziamenti per investimenti	-
ABA340	B.II.1.k) Crediti v/prefetture	-
ABA350	B.II.2) Crediti v/Regione o Provincia Autonoma	339.053.750
ABA360	B.II.2.a) Crediti v/Regione o Provincia Autonoma per spesa corrente	320.163.356
ABA390	B.II.2.a.1) Crediti v/Regione o Provincia Autonoma per quota FSR	262.007.988
ABA400	B.II.2.a.2) Crediti v/Regione o Provincia Autonoma per mobilità attiva intraregionale	-
ABA410	B.II.2.a.3) Crediti v/Regione o Provincia Autonoma per mobilità attiva extraregionale	12.855.287
ABA420	B.II.2.a.4) Crediti v/Regione o Provincia Autonoma per acconto quota FSR	-
ABA430	B.II.2.a.5) Crediti v/Regione o Provincia Autonoma per finanziamento sanitario aggiuntivo corrente LEA	-
ABA440	B.II.2.a.6) Crediti v/Regione o Provincia Autonoma per finanziamento sanitario aggiuntivo corrente extra LEA	776.891
ABA450	B.II.2.a.7) Crediti v/Regione o Provincia Autonoma per spesa corrente - altro	36.156.982
ABA451	B.II.2.a.8) Crediti v/Regione o Provincia Autonoma per spesa corrente - STP (ex D.lgs. 286/98)	8.366.208
ABA460	B.II.2.a.9) Crediti v/Regione o Provincia Autonoma per ricerca	-
ABA461	B.II.2.a.10) Crediti v/Regione o Provincia Autonoma per mobilità attiva internazionale	-
ABA470	B.II.2.b) Crediti v/Regione o Provincia Autonoma per versamenti a patrimonio netto	18.890.394
ABA480	B.II.2.b.1) Crediti v/Regione o Provincia Autonoma per finanziamenti per investimenti	17.310.450
ABA490	B.II.2.b.2) Crediti v/Regione o Provincia Autonoma per incremento fondo dotazione	-
ABA500	B.II.2.b.3) Crediti v/Regione o Provincia Autonoma per ripiano perdite	-





ABA501	B.II.2.b.4) Crediti v/Regione o Provincia Autonoma per anticipazione ripiano disavanzo programmato dai Piani aziendali di cui all'art. 1, comma 528, L. 208/2015	-
ABA510	B.II.2.b.4) Crediti v/Regione per copertura debiti al 31/12/2005	-
ABA520	B.II.2.b.5) Crediti v/Regione o Provincia Autonoma per ricostituzione risorse da investimenti esercizi precedenti	1.579.944
ABA521	B.II.2.c) Crediti v/Regione o Provincia Autonoma per contributi L. 210/92	-
ABA522	B.II.2.d) Crediti v/Regione o Provincia Autonoma per contributi L. 210/92 – aziende sanitarie	-
ABA530	B.II.3) Crediti v/Comuni	837.787
ABA540	B.II.4) Crediti v/Aziende sanitarie pubbliche	646.938.658
ABA550	B.II.4.a) Crediti v/Aziende sanitarie pubbliche della Regione	644.791.465
ABA560	B.II.4.a.1) Crediti v/Aziende sanitarie pubbliche della Regione - per mobilità in compensazione	545.033.513
ABA570	B.II.4.a.2) Crediti v/Aziende sanitarie pubbliche della Regione - per mobilità non in compensazione	-
ABA580	B.II.4.a.3) Crediti v/Aziende sanitarie pubbliche della Regione - per altre prestazioni	99.757.952
ABA590	B.II.4.b) Acconto quota FSR da distribuire	-
ABA591	B.II.4.c) Crediti v/Aziende sanitarie pubbliche della Regione per anticipazione ripiano disavanzo programmato dai Piani aziendali di cui all'art. 1, comma 528, L. 208/2015	-
ABA600	B.II.4.d) Crediti v/Aziende sanitarie pubbliche Extraregione	2.147.193
ABA601	B.II.4.e) Crediti v/Aziende sanitarie pubbliche della Regione - per Contributi da Aziende sanitarie pubbliche della Regione o Prov. Aut. (extra fondo)	-
ABA610	B.II.5) Crediti v/società partecipate e/o enti dipendenti della Regione	2.006.347
ABA620	B.II.5.a) Crediti v/enti regionali	2.006.347
ABA630	B.II.5.b) Crediti v/sperimentazioni gestionali	-
ABA640	B.II.5.c) Crediti v/altre partecipate	-
ABA650	B.II.6) Crediti v/Erario	6.377
ABA660	B.II.7) Crediti v/altri	50.384.842
ABA670	B.II.7.a) Crediti v/clienti privati	37.496.605
ABA680	B.II.7.b) Crediti v/gestioni liquidatorie	-
ABA690	B.II.7.c) Crediti v/altri soggetti pubblici	12.747.693
ABA700	B.II.7.d) Crediti v/altri soggetti pubblici per ricerca	-
ABA710	B.II.7.e) Altri crediti diversi	140.544
ABA711	B.II.7.e.1) Altri Crediti diversi	140.544
ABA712	B.II.7.e.2) Note di credito da emettere (diversi)	-
ABA713	B.II.7.f) Altri Crediti verso erogatori (privati accreditati e convenzionati) di prestazioni sanitarie	-
ABA714	B.II.7.f.1) Altri Crediti verso erogatori (privati accreditati e convenzionati) di prestazioni sanitarie	-
ABA715	B.II.7.f.2) Note di credito da emettere (privati accreditati e convenzionati)	-
ABA720	B.III) ATTIVITA' FINANZIARIE CHE NON COSTITUISCONO IMMOBILIZZAZIONI	-
ABA730	B.III.1) Partecipazioni che non costituiscono immobilizzazioni	-
ABA740	B.III.2) Altri titoli che non costituiscono immobilizzazioni	-



		-
ABA750	B.IV) DISPONIBILITA' LIQUIDE	105.435.774
<i>ABA760</i>	<i>B.IV.1) Cassa</i>	-
<i>ABA770</i>	<i>B.IV.2) Istituto Tesoriere</i>	105.300.599
<i>ABA780</i>	<i>B.IV.3) Tesoreria Unica</i>	-
<i>ABA790</i>	<i>B.IV.4) Conto corrente postale</i>	135.175
ACZ999	C) RATEI E RISCONTI ATTIVI	1.119.565
ACA000	C.I) RATEI ATTIVI	-
<i>ACA010</i>	<i>C.I.1) Ratei attivi</i>	-
<i>ACA020</i>	<i>C.I.2) Ratei attivi v/Aziende sanitarie pubbliche della Regione</i>	-
ACA030	C.II) RISCONTI ATTIVI	1.119.565
<i>ACA040</i>	<i>C.II.1) Risconti attivi</i>	1.119.565
<i>ACA050</i>	<i>C.II.2) Risconti attivi v/Aziende sanitarie pubbliche della Regione</i>	-
AZZ999	D) TOTALE ATTIVO	1.189.265.554
ADZ999	E) CONTI D'ORDINE	10.666.027
ADA000	E.I) CANONI DI LEASING ANCORA DA PAGARE	-
ADA010	E.II) DEPOSITI CAUZIONALI	148.772
ADA020	E.III) BENI IN COMODATO	-
ADA021	E.IV) CANONI DI PROJECT FINANCING ANCORA DA PAGARE	-
ADA030	E.V) ALTRI CONTI D'ORDINE	10.517.255

SP MIN PASSIVO (non comprende la sezione Sociale)

CODICE	DESCRIZIONE	IMPORTO
PAZ999	A) PATRIMONIO NETTO	65.509.423
PAA000	A.I) FONDO DI DOTAZIONE	-
PAA010	A.II) FINANZIAMENTI PER INVESTIMENTI	32.282.316
<i>PAA020</i>	<i>A.II.1) Finanziamenti per beni di prima dotazione</i>	11.613.853
<i>PAA030</i>	<i>A.II.2) Finanziamenti da Stato per investimenti</i>	-
<i>PAA040</i>	<i>A.II.2.a) Finanziamenti da Stato per investimenti - ex art. 20 legge 67/88</i>	-
<i>PAA050</i>	<i>A.II.2.b) Finanziamenti da Stato per investimenti - ricerca</i>	-
<i>PAA060</i>	<i>A.II.2.c) Finanziamenti da Stato per investimenti - altro</i>	-
<i>PAA070</i>	<i>A.II.3) Finanziamenti da Regione per investimenti</i>	20.106.289
<i>PAA080</i>	<i>A.II.4) Finanziamenti da altri soggetti pubblici per investimenti</i>	273.450
<i>PAA090</i>	<i>A.II.5) Finanziamenti per investimenti da rettifica contributi in conto esercizio</i>	288.724
PAA100	A.III) RISERVE DA DONAZIONI E LASCITI VINCOLATI AD INVESTIMENTI	1.874.672



PAA110	A.IV) ALTRE RISERVE	31.098.889
PAA120	<i>A.IV.1) Riserve da rivalutazioni</i>	-
PAA130	<i>A.IV.2) Riserve da plusvalenze da reinvestire</i>	29.272.888
PAA140	<i>A.IV.3) Contributi da reinvestire</i>	-
PAA150	<i>A.IV.4) Riserve da utili di esercizio destinati ad investimenti</i>	-
PAA160	<i>A.IV.5) Riserve diverse</i>	1.826.001
PAA170	A.V) CONTRIBUTI PER RIPIANO PERDITE	135.380
PAA180	<i>A.V.1) Contributi per copertura debiti al 31/12/2005</i>	-
PAA190	<i>A.V.2) Contributi per ricostituzione risorse da investimenti esercizi precedenti</i>	-
PAA200	<i>A.V.3) Altro</i>	135.380
PAA210	A.VI) UTILI (PERDITE) PORTATI A NUOVO	118.166
PAA220	A.VII) UTILE (PERDITA) D'ESERCIZIO	-
PBZ999	B) FONDI PER RISCHI E ONERI	86.814.086
PBA000	B.I) FONDI PER IMPOSTE, ANCHE DIFFERITE	-
PBA010	B.II) FONDI PER RISCHI	5.735.011
PBA020	<i>B.II.1) Fondo rischi per cause civili ed oneri processuali</i>	2.466.393
PBA030	<i>B.II.2) Fondo rischi per contenzioso personale dipendente</i>	322.225
PBA040	<i>B.II.3) Fondo rischi connessi all'acquisto di prestazioni sanitarie da privato</i>	70.087
PBA050	<i>B.II.4) Fondo rischi per copertura diretta dei rischi (autoassicurazione)</i>	-
PBA051	<i>B.II.5) Fondo rischi per franchigia assicurativa</i>	389.344
PBA052	<i>B.II.6) Fondo rischi per interessi di mora</i>	667.871
PBA060	<i>B.II.7) Altri fondi rischi</i>	1.819.091
PBA070	B.III) FONDI DA DISTRIBUIRE	-
PBA080	<i>B.III.1) FSR indistinto da distribuire</i>	-
PBA090	<i>B.III.2) FSR vincolato da distribuire</i>	-
PBA100	<i>B.III.3) Fondo per ripiano disavanzi pregressi</i>	-
PBA110	<i>B.III.4) Fondo finanziamento sanitario aggiuntivo corrente LEA</i>	-
PBA120	<i>B.III.5) Fondo finanziamento sanitario aggiuntivo corrente extra LEA</i>	-
PBA130	<i>B.III.6) Fondo finanziamento per ricerca</i>	-
PBA140	<i>B.III.7) Fondo finanziamento per investimenti</i>	-
PBA141	<i>B.III.8) Fondo finanziamento sanitario aggiuntivo corrente (extra fondo) - Risorse aggiuntive da bilancio regionale a titolo di copertura extra LEA</i>	-
PBA150	B.IV) QUOTE INUTILIZZATE CONTRIBUTI	30.574.559
PBA151	<i>B.IV.1) Quote inutilizzate contributi da Regione o Prov. Aut. per quota F.S. indistinto finalizzato</i>	61.551
PBA160	<i>B.IV.2) Quote inutilizzate contributi da Regione o Prov. Aut. per quota F.S. vincolato</i>	18.086.599
PBA170	<i>B.IV.3) Quote inutilizzate contributi vincolati da soggetti pubblici (extra fondo)</i>	11.966.717
PBA180	<i>B.IV.4) Quote inutilizzate contributi per ricerca</i>	-
PBA190	<i>B.IV.5) Quote inutilizzate contributi vincolati da privati</i>	459.692
PBA200	B.V) ALTRI FONDI PER ONERI E SPESE	50.504.516
PBA210	<i>B.V.1) Fondi integrativi pensione</i>	-



PBA220	B.V.2) Fondi rinnovi contrattuali	45.259.519
PBA230	B.V.2.a) Fondo rinnovi contrattuali personale dipendente	12.996.278
PBA240	B.V.2.b) Fondo rinnovi convenzioni MMG/PLS/MCA	32.086.224
PBA250	B.V.2.c) Fondo rinnovi convenzioni medici Sumai	177.017
PBA260	B.V.3) Altri fondi per oneri e spese	4.760.285
PBA270	B.V.4) Altri Fondi incentivi funzioni tecniche Art. 113 D.Lgs 50/2016	484.712
PCZ999	C) TRATTAMENTO FINE RAPPORTO	5.297.516
PCA000	C.I) FONDO PER PREMI OPEROSITA' MEDICI SUMAI	5.297.516
PCA010	C.II) FONDO PER TRATTAMENTO DI FINE RAPPORTO DIPENDENTI	-
PCA020	C.III) FONDO PER TRATTAMENTI DI QUIESCENZA E SIMILI	-
PDZ999	D) DEBITI	976.104.155
PDA000	D.I) DEBITI PER MUTUI PASSIVI	-
PDA010	D.II) DEBITI V/STATO	-
PDA020	D.II.1) Debiti v/Stato per mobilità passiva extraregionale	-
PDA030	D.II.2) Debiti v/Stato per mobilità passiva internazionale	-
PDA040	D.II.3) Acconto quota FSR v/Stato	-
PDA050	D.II.4) Debiti v/Stato per restituzione finanziamenti - per ricerca	-
PDA060	D.II.5) Altri debiti v/Stato	-
PDA070	D.III) DEBITI V/REGIONE O PROVINCIA AUTONOMA	91.432.928
PDA080	D.III.1) Debiti v/Regione o Provincia Autonoma per finanziamenti	-
PDA081	D.III.2) Debiti v/Regione o Provincia Autonoma per finanziamenti	-
PDA090	D.III.3) Debiti v/Regione o Provincia Autonoma per mobilità passiva intraregionale	-
PDA100	D.III.4) Debiti v/Regione o Provincia Autonoma per mobilità passiva extraregionale	-
PDA101	D.III.5) Debiti v/Regione o Provincia Autonoma per mobilità passiva internazionale	3.267.117
PDA110	D.III.6) Acconto quota FSR da Regione o Provincia Autonoma	72.007
PDA111	D.III.7) Acconto da Regione o Provincia Autonoma per anticipazione ripiano disavanzo programmato dai Piani aziendali di cui all'art. 1, comma 528, L. 208/2015	-
PDA112	D.III.8) Debiti v/Regione o Provincia Autonoma per contributi L. 210/92	-
PDA120	D.III.9) Altri debiti v/Regione o Provincia Autonoma	-
PDA121	D.III.10) Altri debiti v/Regione o Provincia Autonoma	88.093.804
PDA130	D.IV) DEBITI V/COMUNI	176.301
PDA140	D.V) DEBITI V/AZIENDE SANITARIE PUBBLICHE	566.931.538
PDA150	D.V.1) Debiti v/Aziende sanitarie pubbliche della Regione	566.931.538
PDA160	D.V.1.a) Debiti v/Aziende sanitarie pubbliche della Regione - per quota FSR	-
PDA170	sanitario D.V.1.b) Debiti v/Aziende sanitarie pubbliche della Regione - per finanziamento aggiuntivo corrente LEA	-
PDA180	sanitario D.V.1.c) Debiti v/Aziende sanitarie pubbliche della Regione - per finanziamento aggiuntivo corrente extra LEA	-
PDA190	compensazione D.V.1.d) Debiti v/Aziende sanitarie pubbliche della Regione - per mobilità in	-
PDA200	D.V.1.e) Debiti v/Aziende sanitarie pubbliche della Regione - per mobilità non in	-



	compensazione	
PDA210	D.V.1.f) Debiti v/Aziende sanitarie pubbliche della Regione - per altre prestazioni	566.931.538
PDA211	D.V.1.g) Debiti v/Aziende sanitarie pubbliche della Regione - altre prestazioni per STP	-
PDA212	D.V.1.h) Debiti v/Aziende sanitarie pubbliche della Regione - per Contributi da Aziende sanitarie pubbliche della Regione o Prov. Aut. (extra fondo)	-
PDA213	D.V.1.i) Debiti v/Aziende sanitarie pubbliche della Regione - per contributi L. 210/92	-
PDA220	D.V.2) Debiti v/Aziende sanitarie pubbliche Extraregione	-
PDA230	D.V.3) Debiti v/Aziende sanitarie pubbliche della Regione per versamenti c/patrimonio netto	-
PDA231	D.V.3.a) Debiti v/Aziende sanitarie pubbliche della Regione per versamenti c/patrimonio netto - finanziamenti per investimenti	-
PDA232	D.V.3.b) Debiti v/Aziende sanitarie pubbliche della Regione per versamenti c/patrimonio netto - incremento fondo dotazione	-
PDA233	D.V.3.c) Debiti v/Aziende sanitarie pubbliche della Regione per versamenti c/patrimonio netto - ripiano perdite	-
PDA234	D.V.3.d) Debiti v/Aziende sanitarie pubbliche della Regione per anticipazione ripiano disavanzo programmato dai Piani aziendali di cui all'art. 1, comma 528, L. 208/2015	-
PDA235	D.V.3.e) Debiti v/Aziende sanitarie pubbliche della Regione per versamenti c/patrimonio netto - altro	-
PDA240	D.VI) DEBITI V/ SOCIETA' PARTECIPATE E/O ENTI DIPENDENTI DELLA REGIONE	447.835
PDA250	D.VI.1) Debiti v/enti regionali	447.835
PDA260	D.VI.2) Debiti v/sperimentazioni gestionali	-
PDA270	D.VI.3) Debiti v/altre partecipate	-
PDA280	D.VII) DEBITI V/FORNITORI	236.454.694
PDA290	D.VII.1) Debiti verso erogatori (privati accreditati e convenzionati) di prestazioni sanitarie	211.701.435
PDA291	D.VII.1.a) Debiti verso erogatori (privati accreditati e convenzionati) di prestazioni sanitarie	355.869.210
PDA292	D.VII.1.b) Note di credito da ricevere (privati accreditati e convenzionati)	-
PDA300	D.VII.2) Debiti verso altri fornitori	144.167.775
PDA301	D.VII.2.a) Debiti verso altri fornitori	24.753.259
PDA302	D.VII.2.b) note di credito da ricevere (altri fornitori)	25.524.366
PDA310	D.VIII) DEBITI V/ISTITUTO TESORIERE	-
PDA320	D.IX) DEBITI TRIBUTARI	12.067.014
PDA330	D.X) DEBITI V/ISTITUTI PREVIDENZIALI, ASSISTENZIALI E SICUREZZA SOCIALE	32.268.506
PDA340	D.XI) DEBITI V/ALTRI	36.325.339
PDA350	D.XI.1) Debiti v/altri finanziatori	-
PDA360	D.XI.2) Debiti v/dipendenti	28.041.328
PDA370	D.XI.3) Debiti v/gestioni liquidatorie	-
PDA380	D.XI.4) Altri debiti diversi	8.284.011
PEZ999	E) RATEI E RISCONTI PASSIVI	-
PEA000	E.I) RATEI PASSIVI	-
PEA010	E.I.1) Ratei passivi	-
PEA020	E.I.2) Ratei passivi v/Aziende sanitarie pubbliche della Regione	-



PEA030	E.II) RISCOINTI PASSIVI	-
PEA040	<i>E.II.1) Risconti passivi</i>	-
PEA050	<i>E.II.2) Risconti passivi v/Aziende sanitarie pubbliche della Regione</i>	-
PEA060	<i>E.II.3) Risconti passivi - in attuazione dell'art.79, comma 1 sexies lettera c), del D.L. 112/2008, convertito con legge 133/2008 e della legge 23 dicembre 2009 n. 191.</i>	-
PZZ999	F) TOTALE PASSIVO E PATRIMONIO NETTO	1.133.725.180
PFZ999	G) CONTI D'ORDINE	10.666.027
PFA000	G.I) CANONI DI LEASING ANCORA DA PAGARE	-
PFA010	G.II) DEPOSITI CAUZIONALI	148.772
PFA020	G.III) BENI IN COMODATO	-
PFA021	G.IV) CANONI DI PROJECT FINANCING ANCORA DA PAGARE	-
PFA030	G.V) ALTRI CONTI D'ORDINE	10.517.255

CE MIN (non comprende la sezione Sociale)

CODICE	VOCE MODELLO CE	IMPORTO
	A) Valore della produzione	
AA0010	A.1) Contributi in c/esercizio	5.066.471.660
AA0020	<i>A.1.A) Contributi da Regione o Prov. Aut. per quota F.S. regionale</i>	5.048.538.094
AA0030	<i>A.1.A.1) da Regione o Prov. Aut. per quota F.S. regionale indistinto</i>	4.992.275.147
AA0031	<i>A.1.A.1.1) Finanziamento indistinto</i>	4.978.895.779
AA0032	<i>A.1.A.1.2) Finanziamento indistinto finalizzato da Regione</i>	9.999.497
AA0033	<i>A.1.A.1.3) Funzioni</i>	3.379.871
AA0034	<i>A.1.A.1.3.A) Funzioni - Pronto Soccorso</i>	-
AA0035	<i>A.1.A.1.3.B) Funzioni - Altro</i>	3.379.871
AA0036	<i>A.1.A.1.4) Quota finalizzata per il Piano aziendale di cui all'art. 1, comma 528, L. 208/2015</i>	-
AA0040	<i>A.1.A.2) da Regione o Prov. Aut. per quota F.S. regionale vincolato</i>	56.262.947
AA0050	<i>A.1.B) Contributi c/esercizio (extra fondo)</i>	17.933.566
AA0060	<i>A.1.B.1) da Regione o Prov. Aut. (extra fondo)</i>	1.506.868
AA0070	<i>A.1.B.1.1) Contributi da Regione o Prov. Aut. (extra fondo) vincolati</i>	40.000
AA0080	<i>A.1.B.1.2) Contributi da Regione o Prov. Aut. (extra fondo) - Risorse aggiuntive da bilancio regionale a titolo di copertura LEA</i>	-
AA0090	<i>A.1.B.1.3) Contributi da Regione o Prov. Aut. (extra fondo) - Risorse aggiuntive da bilancio regionale a titolo di copertura extra LEA</i>	1.466.868
AA0100	<i>A.1.B.1.4) Contributi da Regione o Prov. Aut. (extra fondo) - Altro</i>	-
AA0110	<i>A.1.B.2) Contributi da Aziende sanitarie pubbliche della Regione o Prov. Aut. (extra fondo)</i>	25.000
AA0120	<i>A.1.B.2.1) Contributi da Aziende sanitarie pubbliche della Regione o Prov. Aut. (extra fondo) vincolati</i>	25.000
AA0130	<i>A.1.B.2.2) Contributi da Aziende sanitarie pubbliche della Regione o Prov. Aut. (extra fondo) altro</i>	-
AA0140	<i>A.1.B.3) Contributi da Ministero della Salute e da altri soggetti pubblici (extra fondo)</i>	16.401.698
AA0141	<i>A.1.B.3.1) Contributi da Ministero della Salute (extra fondo)</i>	8.366.208



AA0150	A.1.B.3.2) Contributi da altri soggetti pubblici (extra fondo) vincolati	176.298
AA0160	A.1.B.3.3) Contributi da altri soggetti pubblici (extra fondo) L. 210/92	7.859.192
AA0170	A.1.B.3.4) Contributi da altri soggetti pubblici (extra fondo) altro	-
AA0171	A.1.B.3.5) Contributi da altri soggetti pubblici (extra fondo) - in attuazione dell'art.79, comma 1 sexies lettera c), del D.L. 112/2008, convertito con legge 133/2008 e della legge 23 dicembre 2009 n. 191	-
AA0180	A.1.C) Contributi c/esercizio per ricerca	-
AA0190	A.1.C.1) Contributi da Ministero della Salute per ricerca corrente	-
AA0200	A.1.C.2) Contributi da Ministero della Salute per ricerca finalizzata	-
AA0210	A.1.C.3) Contributi da Regione ed altri soggetti pubblici per ricerca	-
AA0220	A.1.C.4) Contributi da privati per ricerca	-
AA0230	A.1.D) Contributi c/esercizio da privati	-
AA0240	A.2) Rettifica contributi c/esercizio per destinazione ad investimenti	38.449
AA0250	A.2.A) Rettifica contributi in c/esercizio per destinazione ad investimenti - da Regione o Prov. Aut. per quota F.S. regionale	38.449
AA0260	A.2.B) Rettifica contributi in c/esercizio per destinazione ad investimenti - altri contributi	-
AA0270	A.3) Utilizzo fondi per quote inutilizzate contributi finalizzati e vincolati di esercizi precedenti	17.606.441
AA0271	A.3.A) Utilizzo fondi per quote inutilizzate contributi di esercizi precedenti da Regione o Prov. Aut. per quota F.S. regionale indistinto finalizzato	4.802.430
AA0280	A.3.B) Utilizzo fondi per quote inutilizzate contributi di esercizi precedenti da Regione o Prov. Aut. per quota F.S. regionale vincolato	11.326.875
AA0290	A.3.C) Utilizzo fondi per quote inutilizzate contributi di esercizi precedenti da soggetti pubblici (extra fondo) vincolati	1.477.136
AA0300	A.3.D) Utilizzo fondi per quote inutilizzate contributi di esercizi precedenti per ricerca	-
AA0310	A.3.E) Utilizzo fondi per quote inutilizzate contributi vincolati di esercizi precedenti da privati	-
AA0320	A.4) Ricavi per prestazioni sanitarie e sociosanitarie a rilevanza sanitaria	362.924.883
AA0330	A.4.A) Ricavi per prestazioni sanitarie e sociosanitarie a rilevanza sanitaria erogate a soggetti pubblici	19.707.983
AA0340	A.4.A.1) Ricavi per prestaz. sanitarie e sociosanitarie a rilevanza sanitaria erogate ad Aziende sanitarie pubbliche della Regione	120.556
AA0350	A.4.A.1.1) Prestazioni di ricovero	-
AA0360	A.4.A.1.2) Prestazioni di specialistica ambulatoriale	-
AA0361	A.4.A.1.3) Prestazioni di pronto soccorso non seguite da ricovero	-
AA0370	A.4.A.1.4) Prestazioni di psichiatria residenziale e semiresidenziale	-
AA0380	A.4.A.1.5) Prestazioni di File F	-
AA0390	A.4.A.1.6) Prestazioni servizi MMG, PLS, Contin. assistenziale	-
AA0400	A.4.A.1.7) Prestazioni servizi farmaceutica convenzionata	-
AA0410	A.4.A.1.8) Prestazioni termali	-
AA0420	A.4.A.1.9) Prestazioni trasporto ambulanze ed elisoccorso	-
AA0421	A.4.A.1.10) Prestazioni assistenza integrativa	-
AA0422	A.4.A.1.11) Prestazioni assistenza protesica	-
AA0423	A.4.A.1.12) Prestazioni assistenza riabilitativa extraospedaliera	-
AA0424	A.4.A.1.13) Ricavi per cessione di emocomponenti e cellule staminali	-
AA0425	A.4.A.1.14) Prestazioni assistenza domiciliare integrata (ADI)	-
AA0430	A.4.A.1.15) Altre prestazioni sanitarie e socio-sanitarie a rilevanza sanitaria	120.556
AA0440	A.4.A.2) Ricavi per prestaz. sanitarie e sociosanitarie a rilevanza sanitaria erogate ad altri soggetti pubblici	66.687



AA0450	A.4.A.3) Ricavi per prestaz. sanitarie e sociosanitarie a rilevanza sanitaria erogate a soggetti pubblici Extraregione	19.520.740
AA0460	A.4.A.3.1) Prestazioni di ricovero	-
AA0470	A.4.A.3.2) Prestazioni ambulatoriali	-
AA0471	A.4.A.3.3) Prestazioni pronto soccorso non seguite da ricovero	-
AA0480	A.4.A.3.4) Prestazioni di psichiatria non soggetta a compensazione (resid. e semiresid.)	-
AA0490	A.4.A.3.5) Prestazioni di File F	-
AA0500	A.4.A.3.6) Prestazioni servizi MMG, PLS, Contin. assistenziale Extraregione	-
AA0510	A.4.A.3.7) Prestazioni servizi farmaceutica convenzionata Extraregione	14.926.530
AA0520	A.4.A.3.8) Prestazioni termali Extraregione	-
AA0530	A.4.A.3.9) Prestazioni trasporto ambulanze ed elisoccorso Extraregione	-
AA0541	A.4.A.3.10) Prestazioni assistenza integrativa da pubblico (extraregione)	-
AA0542	A.4.A.3.11) Prestazioni assistenza protesica da pubblico (extraregione)	-
AA0550	A.4.A.3.12) Ricavi per cessione di emocomponenti e cellule staminali Extraregione	-
AA0560	A.4.A.3.13) Ricavi GSA per differenziale saldo mobilità interregionale	-
AA0561	A.4.A.3.14) Altre prestazioni sanitarie e sociosanitarie a rilevanza sanitaria erogate a soggetti pubblici Extraregione	-
AA0570	A.4.A.3.15) Altre prestazioni sanitarie e sociosanitarie a rilevanza sanitaria non soggette a compensazione Extraregione	140.817
AA0580	A.4.A.3.15.A) Prestazioni di assistenza riabilitativa non soggette a compensazione Extraregione	-
AA0590	A.4.A.3.15.B) Altre prestazioni sanitarie e socio-sanitarie a rilevanza sanitaria non soggette a compensazione Extraregione	140.817
AA0600	A.4.A.3.16) Altre prestazioni sanitarie a rilevanza sanitaria - Mobilità attiva Internazionale	4.453.393
AA0601	A.4.A.3.17) Altre prestazioni sanitarie a rilevanza sanitaria - Mobilità attiva Internazionale rilevata dalle AO, AOU, IRCCS.	-
AA0602	A.4.A.3.18) Altre prestazioni sanitarie e sociosanitarie a rilevanza sanitaria ad Aziende sanitarie e casse mutua estera - (fatturate direttamente)	-
AA0610	A.4.B) Ricavi per prestazioni sanitarie e sociosanitarie a rilevanza sanitaria erogate da privati v/residenti Extraregione in compensazione (mobilità attiva)	335.376.920
AA0620	A.4.B.1) Prestazioni di ricovero da priv. Extraregione in compensazione (mobilità attiva)	255.735.692
AA0630	A.4.B.2) Prestazioni ambulatoriali da priv. Extraregione in compensazione (mobilità attiva)	47.539.097
AA0631	A.4.B.3) Prestazioni di pronto soccorso non seguite da ricovero da priv. Extraregione in compensazione (mobilità attiva)	-
AA0640	A.4.B.4) Prestazioni di File F da priv. Extraregione in compensazione (mobilità attiva)	31.898.580
AA0650	A.4.B.5) Altre prestazioni sanitarie e sociosanitarie a rilevanza sanitaria erogate da privati v/residenti Extraregione in compensazione (mobilità attiva)	203.551
AA0660	A.4.C) Ricavi per prestazioni sanitarie e sociosanitarie a rilevanza sanitaria erogate a privati	7.785.719
AA0670	A.4.D) Ricavi per prestazioni sanitarie erogate in regime di intramoenia	54.261
AA0680	A.4.D.1) Ricavi per prestazioni sanitarie intramoenia - Area ospedaliera	-
AA0690	A.4.D.2) Ricavi per prestazioni sanitarie intramoenia - Area specialistica	-
AA0700	A.4.D.3) Ricavi per prestazioni sanitarie intramoenia - Area sanità pubblica	20.497
AA0710	A.4.D.4) Ricavi per prestazioni sanitarie intramoenia - Consulenze (ex art. 55 c.1 lett. c), d) ed ex art. 57-58)	33.764
AA0720	A.4.D.5) Ricavi per prestazioni sanitarie intramoenia - Consulenze (ex art. 55 c.1 lett. c), d) ed ex art. 57-58) (Aziende sanitarie pubbliche della Regione)	-
AA0730	A.4.D.6) Ricavi per prestazioni sanitarie intramoenia - Altro	-





AA0740	A.4.D.7) Ricavi per prestazioni sanitarie intramoenia - Altro (Aziende sanitarie pubbliche della Regione)	-
AA0750	A.5) Concorsi, recuperi e rimborsi	6.812.000
AA0760	A.5.A) Rimborsi assicurativi	227.430
AA0770	A.5.B) Concorsi, recuperi e rimborsi da Regione	365.384
AA0780	A.5.B.1) Rimborso degli oneri stipendiali del personale dell'azienda in posizione di comando presso la Regione	365.384
AA0790	A.5.B.2) Altri concorsi, recuperi e rimborsi da parte della Regione	-
AA0800	A.5.C) Concorsi, recuperi e rimborsi da Aziende sanitarie pubbliche della Regione	3.768.234
AA0810	A.5.C.1) Rimborso degli oneri stipendiali del personale dipendente dell'azienda in posizione di comando presso Aziende sanitarie pubbliche della Regione	99.686
AA0820	A.5.C.2) Rimborsi per acquisto beni da parte di Aziende sanitarie pubbliche della Regione	5.390
AA0830	A.5.C.3) Altri concorsi, recuperi e rimborsi da parte di Aziende sanitarie pubbliche della Regione	3.663.158
AA0831	A.5.C.4) Altri concorsi, recuperi e rimborsi da parte della Regione - GSA	-
AA0840	A.5.D) Concorsi, recuperi e rimborsi da altri soggetti pubblici	188.328
AA0850	A.5.D.1) Rimborso degli oneri stipendiali del personale dipendente dell'azienda in posizione di comando presso altri soggetti pubblici	188.328
AA0860	A.5.D.2) Rimborsi per acquisto beni da parte di altri soggetti pubblici	-
AA0870	A.5.D.3) Altri concorsi, recuperi e rimborsi da parte di altri soggetti pubblici	-
AA0880	A.5.E) Concorsi, recuperi e rimborsi da privati	2.262.624
AA0890	A.5.E.1) Rimborso da aziende farmaceutiche per Pay back	-
AA0900	A.5.E.1.1) Pay-back per il superamento del tetto della spesa farmaceutica territoriale	-
AA0910	A.5.E.1.2) Pay-back per superamento del tetto della spesa farmaceutica ospedaliera	-
AA0920	A.5.E.1.3) Ulteriore Pay-back	-
AA0921	A.5.E.2) Rimborso per Pay back sui dispositivi medici	-
AA0930	A.5.E.3) Altri concorsi, recuperi e rimborsi da privati	2.262.624
AA0940	A.6) Compartecipazione alla spesa per prestazioni sanitarie (Ticket)	467
AA0950	A.6.A) Compartecipazione alla spesa per prestazioni sanitarie - Ticket sulle prestazioni di specialistica ambulatoriale e APA-PAC	467
AA0960	A.6.B) Compartecipazione alla spesa per prestazioni sanitarie - Ticket sul pronto soccorso	-
AA0970	A.6.C) Compartecipazione alla spesa per prestazioni sanitarie (Ticket) - Altro	-
AA0980	A.7) Quota contributi c/capitale imputata all'esercizio	6.027.691
AA0990	A.7.A) Quota imputata all'esercizio dei finanziamenti per investimenti dallo Stato	-
AA1000	A.7.B) Quota imputata all'esercizio dei finanziamenti per investimenti da Regione	1.666.425
AA1010	A.7.C) Quota imputata all'esercizio dei finanziamenti per beni di prima dotazione	3.423.272
AA1020	A.7.D) Quota imputata all'esercizio dei contributi in c/ esercizio FSR destinati ad investimenti	-
AA1030	A.7.E) Quota imputata all'esercizio degli altri contributi in c/ esercizio destinati ad investimenti	95.938
AA1040	A.7.F) Quota imputata all'esercizio di altre poste del patrimonio netto	842.056
AA1050	A.8) Incrementi delle immobilizzazioni per lavori interni	-
AA1060	A.9) Altri ricavi e proventi	462.060
AA1070	A.9.A) Ricavi per prestazioni non sanitarie	4.792
AA1080	A.9.B) Fitti attivi ed altri proventi da attività immobiliari	457.268
AA1090	A.9.C) Altri proventi diversi	-
AZ9999	Totale valore della produzione (A)	5.460.266.753
	B) Costi della produzione	



BA0010	<i>B.1) Acquisti di beni</i>	106.190.186
BA0020	<i>B.1.A) Acquisti di beni sanitari</i>	105.080.211
BA0030	<i>B.1.A.1) Prodotti farmaceutici ed emoderivati</i>	92.653.021
BA0040	<i>B.1.A.1.1) Medicinali con AIC, ad eccezione di vaccini, emoderivati di produzione regionale, ossigeno e altri gas medicali</i>	92.604.462
BA0050	<i>B.1.A.1.2) Medicinali senza AIC</i>	-
BA0051	<i>B.1.A.1.3) Ossigeno e altri gas medicali</i>	-
BA0060	<i>B.1.A.1.4) Emoderivati di produzione regionale</i>	48.559
BA0061	<i>B.1.A.1.4.1) Emoderivati di produzione regionale da pubblico (Aziende sanitarie pubbliche della Regione) - Mobilità intraregionale</i>	48.559
BA0062	<i>B.1.A.1.4.2) Emoderivati di produzione regionale da pubblico (Aziende sanitarie pubbliche della Regione) - Mobilità extraregionale</i>	-
BA0063	<i>B.1.A.1.4.3) Emoderivati di produzione regionale da altri soggetti</i>	-
BA0070	<i>B.1.A.2) Sangue ed emocomponenti</i>	-
BA0080	<i>B.1.A.2.1) da pubblico (Aziende sanitarie pubbliche della Regione) – Mobilità intraregionale</i>	-
BA0090	<i>B.1.A.2.2) da pubblico (Aziende sanitarie pubbliche extra Regione) – Mobilità extraregionale</i>	-
BA0100	<i>B.1.A.2.3) da altri soggetti</i>	-
BA0210	<i>B.1.A.3) Dispositivi medici</i>	2.938.451
BA0220	<i>B.1.A.3.1) Dispositivi medici</i>	101.027
BA0230	<i>B.1.A.3.2) Dispositivi medici impiantabili attivi</i>	-
BA0240	<i>B.1.A.3.3) Dispositivi medico diagnostici in vitro (IVD)</i>	2.837.424
BA0250	<i>B.1.A.4) Prodotti dietetici</i>	-
BA0260	<i>B.1.A.5) Materiali per la profilassi (vaccini)</i>	-
BA0270	<i>B.1.A.6) Prodotti chimici</i>	-
BA0280	<i>B.1.A.7) Materiali e prodotti per uso veterinario</i>	145.440
BA0290	<i>B.1.A.8) Altri beni e prodotti sanitari</i>	-
BA0300	<i>B.1.A.9) Beni e prodotti sanitari da Aziende sanitarie pubbliche della Regione</i>	9.343.299
BA0301	<i>B.1.A.9.1) Prodotti farmaceutici ed emoderivati</i>	-
BA0303	<i>B.1.A.9.3) Dispositivi medici</i>	-
BA0304	<i>B.1.A.9.4) Prodotti dietetici</i>	-
BA0305	<i>B.1.A.9.5) Materiali per la profilassi (vaccini)</i>	9.343.299
BA0306	<i>B.1.A.9.6) Prodotti chimici</i>	-
BA0307	<i>B.1.A.9.7) Materiali e prodotti per uso veterinario</i>	-
BA0308	<i>B.1.A.9.8) Altri beni e prodotti sanitari</i>	-
BA0310	<i>B.1.B) Acquisti di beni non sanitari</i>	1.109.975
BA0320	<i>B.1.B.1) Prodotti alimentari</i>	-
BA0330	<i>B.1.B.2) Materiali di guardaroba, di pulizia e di convivenza in genere</i>	98.542
BA0340	<i>B.1.B.3) Combustibili, carburanti e lubrificanti</i>	173.697
BA0350	<i>B.1.B.4) Supporti informatici e cancelleria</i>	219.494
BA0360	<i>B.1.B.5) Materiale per la manutenzione</i>	30.790
BA0370	<i>B.1.B.6) Altri beni e prodotti non sanitari</i>	587.452
BA0380	<i>B.1.B.7) Beni e prodotti non sanitari da Aziende sanitarie pubbliche della Regione</i>	-
BA0390	<i>B.2) Acquisti di servizi</i>	5.247.829.349
BA0400	<i>B.2.A) Acquisti servizi sanitari</i>	5.226.319.122



BA0410	<i>B.2.A.1) Acquisti servizi sanitari per medicina di base</i>	301.155.927
BA0420	<i>B.2.A.1.1) - da convenzione</i>	300.030.172
BA0430	<i>B.2.A.1.1.A) Costi per assistenza MMG</i>	230.576.913
BA0440	<i>B.2.A.1.1.B) Costi per assistenza PLS</i>	58.026.638
BA0450	<i>B.2.A.1.1.C) Costi per assistenza Continuità assistenziale</i>	11.315.084
BA0460	<i>B.2.A.1.1.D) Altro (medicina dei servizi, psicologi, medici 118, ecc)</i>	111.537
BA0470	<i>B.2.A.1.2) - da pubblico (Aziende sanitarie pubbliche della Regione) - Mobilità intraregionale</i>	-
BA0480	<i>B.2.A.1.3) - da pubblico (Aziende sanitarie pubbliche Extraregione) - Mobilità extraregionale</i>	1.125.755
BA0490	<i>B.2.A.2) Acquisti servizi sanitari per farmaceutica</i>	488.225.608
BA0500	<i>B.2.A.2.1) - da convenzione</i>	484.550.268
BA0510	<i>B.2.A.2.2) - da pubblico (Aziende sanitarie pubbliche della Regione)- Mobilità intraregionale</i>	-
BA0520	<i>B.2.A.2.3) - da pubblico (Extraregione)</i>	3.675.340
BA0530	<i>B.2.A.3) Acquisti servizi sanitari per assistenza specialistica ambulatoriale</i>	894.672.925
BA0540	<i>B.2.A.3.1) - da pubblico (Aziende sanitarie pubbliche della Regione)</i>	444.607.010
BA0541	<i>B.2.A.3.2) prestazioni di pronto soccorso non seguite da ricovero - da pubblico (Aziende sanitarie pubbliche della Regione)</i>	-
BA0550	<i>B.2.A.3.3) - da pubblico (altri soggetti pubbl. della Regione)</i>	-
BA0551	<i>B.2.A.3.4) prestazioni di pronto soccorso non seguite da ricovero - da pubblico (altri soggetti pubbl. della Regione)</i>	-
BA0560	<i>B.2.A.3.5) - da pubblico (Extraregione)</i>	17.433.931
BA0561	<i>B.2.A.3.6) prestazioni di pronto soccorso non seguite da ricovero - da pubblico (Extraregione)</i>	-
BA0570	<i>B.2.A.3.7) - da privato - Medici SUMAI</i>	245.252
BA0580	<i>B.2.A.3.8) - da privato</i>	384.847.635
BA0590	<i>B.2.A.3.8.A) Servizi sanitari per assistenza specialistica da IRCCS privati e Policlinici privati</i>	183.392.778
BA0591	<i>B.2.A.3.8.B) Servizi sanitari per prestazioni di pronto soccorso non seguite da ricovero - da IRCCS privati e Policlinici privati</i>	-
BA0600	<i>B.2.A.3.8.C) Servizi sanitari per assistenza specialistica da Ospedali Classificati privati</i>	11.063.496
BA0601	<i>B.2.A.3.8.D) Servizi sanitari per prestazioni di pronto soccorso non seguite da ricovero - da Ospedali Classificati privati</i>	-
BA0610	<i>B.2.A.3.8.E) Servizi sanitari per assistenza specialistica da Case di Cura private</i>	77.817.392
BA0611	<i>B.2.A.3.8.F) Servizi sanitari per prestazioni di pronto soccorso non seguite da ricovero - da Case di Cura private</i>	-
BA0620	<i>B.2.A.3.8.G) Servizi sanitari per assistenza specialistica da altri privati</i>	112.573.969
BA0621	<i>B.2.A.3.8.H) Servizi sanitari per prestazioni di pronto soccorso non seguite da ricovero - da altri privati</i>	-
BA0630	<i>B.2.A.3.9) - da privato per cittadini non residenti - Extraregione (mobilità attiva in compensazione)</i>	47.539.097
BA0631	<i>B.2.A.3.10) Servizi sanitari per prestazioni di pronto soccorso non seguite da ricovero - da privato per cittadini non residenti - Extraregione (mobilità attiva in compensazione)</i>	-
BA0640	<i>B.2.A.4) Acquisti servizi sanitari per assistenza riabilitativa</i>	44.278.201
BA0650	<i>B.2.A.4.1) - da pubblico (Aziende sanitarie pubbliche della Regione)</i>	-
BA0660	<i>B.2.A.4.2) - da pubblico (altri soggetti pubbl. della Regione)</i>	6.532.555
BA0670	<i>B.2.A.4.3) - da pubblico (Extraregione) non soggetti a compensazione</i>	-
BA0680	<i>B.2.A.4.4) - da privato (intraregionale)</i>	37.577.390
BA0690	<i>B.2.A.4.5) - da privato (extraregionale)</i>	168.256
BA0700	<i>B.2.A.5) Acquisti servizi sanitari per assistenza integrativa</i>	37.381.483





BA0710	B.2.A.5.1) - da pubblico (Aziende sanitarie pubbliche della Regione)	6.199.951
BA0720	B.2.A.5.2) - da pubblico (altri soggetti pubbl. della Regione)	-
BA0730	B.2.A.5.3) - da pubblico (Extraregione)	-
BA0740	B.2.A.5.4) - da privato	31.181.532
BA0750	B.2.A.6) Acquisti servizi sanitari per assistenza protesica	15.209.434
BA0760	B.2.A.6.1) - da pubblico (Aziende sanitarie pubbliche della Regione)	-
BA0770	B.2.A.6.2) - da pubblico (altri soggetti pubbl. della Regione)	-
BA0780	B.2.A.6.3) - da pubblico (Extraregione)	-
BA0790	B.2.A.6.4) - da privato	15.209.434
BA0800	B.2.A.7) Acquisti servizi sanitari per assistenza ospedaliera	1.888.444.538
BA0810	B.2.A.7.1) - da pubblico (Aziende sanitarie pubbliche della Regione)	930.631.281
BA0820	B.2.A.7.2) - da pubblico (altri soggetti pubbl. della Regione)	-
BA0830	B.2.A.7.3) - da pubblico (Extraregione)	81.954.071
BA0840	B.2.A.7.4) - da privato	619.919.943
BA0850	B.2.A.7.4.A) Servizi sanitari per assistenza ospedaliera da IRCCS privati e Policlinici privati	408.849.644
BA0860	B.2.A.7.4.B) Servizi sanitari per assistenza ospedaliera da Ospedali Classificati privati	27.682.847
BA0870	B.2.A.7.4.C) Servizi sanitari per assistenza ospedaliera da Case di Cura private	179.592.454
BA0880	B.2.A.7.4.D) Servizi sanitari per assistenza ospedaliera da altri privati	3.794.998
BA0890	B.2.A.7.5) - da privato per cittadini non residenti - Extraregione (mobilità attiva in compensazione)	255.939.243
BA0900	B.2.A.8) Acquisto prestazioni di psichiatria residenziale e semiresidenziale	132.292.899
BA0910	B.2.A.8.1) - da pubblico (Aziende sanitarie pubbliche della Regione)	52.824.287
BA0920	B.2.A.8.2) - da pubblico (altri soggetti pubbl. della Regione)	-
BA0930	B.2.A.8.3) - da pubblico (Extraregione) - non soggette a compensazione	-
BA0940	B.2.A.8.4) - da privato (intraregionale)	72.436.598
BA0950	B.2.A.8.5) - da privato (extraregionale)	7.032.014
BA0960	B.2.A.9) Acquisto prestazioni di distribuzione farmaci File F	644.806.274
BA0970	B.2.A.9.1) - da pubblico (Aziende sanitarie pubbliche della Regione) - Mobilità intraregionale	432.529.532
BA0980	B.2.A.9.2) - da pubblico (altri soggetti pubbl. della Regione)	-
BA0990	B.2.A.9.3) - da pubblico (Extraregione)	6.694.517
BA1000	B.2.A.9.4) - da privato (intraregionale)	163.962.975
BA1010	B.2.A.9.5) - da privato (extraregionale)	-
BA1020	B.2.A.9.6) - da privato per cittadini non residenti - Extraregione (mobilità attiva in compensazione)	41.619.250
BA1030	B.2.A.10) Acquisto prestazioni termali in convenzione	2.982.004
BA1040	B.2.A.10.1) - da pubblico (Aziende sanitarie pubbliche della Regione) - Mobilità intraregionale	-
BA1050	B.2.A.10.2) - da pubblico (altri soggetti pubbl. della Regione)	-
BA1060	B.2.A.10.3) - da pubblico (Extraregione)	2.671.250
BA1070	B.2.A.10.4) - da privato	310.754
BA1080	B.2.A.10.5) - da privato per cittadini non residenti - Extraregione (mobilità attiva in compensazione)	-
BA1090	B.2.A.11) Acquisto prestazioni di trasporto sanitario	3.610.859
BA1100	B.2.A.11.1) - da pubblico (Aziende sanitarie pubbliche della Regione) - Mobilità intraregionale	-
BA1110	B.2.A.11.2) - da pubblico (altri soggetti pubbl. della Regione)	-
BA1120	B.2.A.11.3) - da pubblico (Extraregione)	3.256.134





BA1130	B.2.A. 11.4) - da privato	354.725
BA1140	B.2.A. 12) Acquisto prestazioni Socio-Sanitarie a rilevanza sanitaria	583.044.590
BA1150	B.2.A. 12.1) - da pubblico (Aziende sanitarie pubbliche della Regione) - Mobilità intraregionale	20.909.151
BA1151	B.2.A. 12.1.A) Assistenza domiciliare integrata (ADI)	9.554
BA1152	B.2.A. 12.1.B) Altre prestazioni socio-sanitarie a rilevanza sanitaria	20.899.597
BA1160	B.2.A. 12.2) - da pubblico (altri soggetti pubblici della Regione)	84.603.621
BA1161	B.2.A. 12.3) - da pubblico (Extraregione) - Acquisto di Altre prestazioni sociosanitarie a rilevanza sanitaria erogate a soggetti pubblici Extraregione	-
BA1170	B.2.A. 12.4) - da pubblico (Extraregione) non soggette a compensazione	118.293
BA1180	B.2.A. 12.5) - da privato (intraregionale)	474.450.198
BA1190	B.2.A. 12.6) - da privato (extraregionale)	2.963.327
BA1200	B.2.A. 13) Compartecipazione al personale per att. libero-prof. (intramoenia)	44.770
BA1210	B.2.A. 13.1) Compartecipazione al personale per att. libero professionale intramoenia - Area ospedaliera	-
BA1220	B.2.A. 13.2) Compartecipazione al personale per att. libero professionale intramoenia- Area specialistica	-
BA1230	B.2.A. 13.3) Compartecipazione al personale per att. libero professionale intramoenia - Area sanità pubblica	14.865
BA1240	B.2.A. 13.4) Compartecipazione al personale per att. libero professionale intramoenia - Consulenze (ex art. 55 c.1 lett. c, d) ed ex Art. 57-58)	29.905
BA1250	B.2.A. 13.5) Compartecipazione al personale per att. libero professionale intramoenia - Consulenze (ex art. 55 c.1 lett. c, d) ed ex Art. 57-58) (Aziende sanitarie pubbliche della Regione)	-
BA1260	B.2.A. 13.6) Compartecipazione al personale per att. libero professionale intramoenia - Altro	-
BA1270	B.2.A. 13.7) Compartecipazione al personale per att. libero professionale intramoenia - Altro (Aziende sanitarie pubbliche della Regione)	-
BA1280	B.2.A. 14) Rimborsi, assegni e contributi sanitari	8.004.037
BA1290	B.2.A. 14.1) Contributi ad associazioni di volontariato	-
BA1300	B.2.A. 14.2) Rimborsi per cure all'estero	78.070
BA1310	B.2.A. 14.3) Contributi a società partecipate e/o enti dipendenti della Regione	-
BA1320	B.2.A. 14.4) Contributo Legge 210/92	7.859.192
BA1330	B.2.A. 14.5) Altri rimborsi, assegni e contributi	48.345
BA1340	B.2.A. 14.6) Rimborsi, assegni e contributi v/Aziende sanitarie pubbliche della Regione	18.430
BA1341	B.2.A. 14.7) Rimborsi, assegni e contributi v/Regione - GSA	-
BA1350	B.2.A. 15) Consulenze, Collaborazioni, Interinale e altre prestazioni di lavoro sanitarie e sociosanitarie	6.010.751
BA1360	B.2.A. 15.1) Consulenze sanitarie e sociosanitarie da Aziende sanitarie pubbliche della Regione	587.066
BA1370	B.2.A. 15.2) Consulenze sanitarie e sociosanitarie da terzi - Altri soggetti pubblici	453
BA1380	B.2.A. 15.3) Consulenze, Collaborazioni, Interinale e altre prestazioni di lavoro sanitarie e sociosanitarie da privato	5.423.232
BA1390	B.2.A. 15.3.A) Consulenze sanitarie da privato - articolo 55, comma 2, CCNL 8 giugno 2000	4.927.084
BA1400	B.2.A. 15.3.B) Altre consulenze sanitarie e sociosanitarie da privato	-
BA1410	B.2.A. 15.3.C) Collaborazioni coordinate e continuative sanitarie e sociosanitarie da privato	449.718
BA1420	B.2.A. 15.3.D) Indennità a personale universitario - area sanitaria	-
BA1430	B.2.A. 15.3.E) Lavoro interinale - area sanitaria	-
BA1440	B.2.A. 15.3.F) Altre collaborazioni e prestazioni di lavoro - area sanitaria	46.430
BA1450	B.2.A. 15.4) Rimborso oneri stipendiali del personale sanitario in comando	-
BA1460	B.2.A. 15.4.A) Rimborso oneri stipendiali personale sanitario in comando da Aziende sanitarie pubbliche della Regione	-





BA1470	B.2.A.15.4.B) Rimborso oneri stipendiali personale sanitario in comando da Regioni, soggetti pubblici e da Università	-
BA1480	B.2.A.15.4.C) Rimborso oneri stipendiali personale sanitario in comando da aziende di altre Regioni (Extraregione)	-
BA1490	B.2.A.16) Altri servizi sanitari e sociosanitari a rilevanza sanitaria	176.154.822
BA1500	B.2.A.16.1) Altri servizi sanitari e sociosanitari a rilevanza sanitaria da pubblico - Aziende sanitarie pubbliche della Regione	90.056.101
BA1510	B.2.A.16.2) Altri servizi sanitari e sociosanitari a rilevanza sanitaria da pubblico - Altri soggetti pubblici della Regione	6.925.548
BA1520	B.2.A.16.3) Altri servizi sanitari e sociosanitari a rilevanza sanitaria da pubblico (Extraregione)	-
BA1530	B.2.A.16.4) Altri servizi sanitari da privato	70.194.657
BA1540	B.2.A.16.5) Costi per servizi sanitari - Mobilità internazionale passiva	8.978.516
BA1541	B.2.A.16.6) Costi per servizi sanitari - Mobilità internazionale passiva rilevata dalle ASL	-
BA1542	B.2.A.16.7) Costi per prestazioni sanitarie erogate da aziende sanitarie estere (fatturate direttamente)	-
BA1550	B.2.A.17) Costi GSA per differenziale saldo mobilità interregionale	-
BA1560	B.2.B) Acquisti di servizi non sanitari	21.510.227
BA1570	B.2.B.1) Servizi non sanitari	20.622.890
BA1580	B.2.B.1.1) Lavanderia	488
BA1590	B.2.B.1.2) Pulizia	1.828.367
BA1600	B.2.B.1.3) Mensa	1.484.262
BA1601	B.2.B.1.3.A) Mensa dipendenti	1.484.262
BA1602	B.2.B.1.3.B) Mensa degeni	-
BA1610	B.2.B.1.4) Riscaldamento	539.778
BA1620	B.2.B.1.5) Servizi di assistenza informatica	997.789
BA1630	B.2.B.1.6) Servizi trasporti (non sanitari)	-
BA1640	B.2.B.1.7) Smaltimento rifiuti	95.169
BA1650	B.2.B.1.8) Utenze telefoniche	696.221
BA1660	B.2.B.1.9) Utenze elettricità	1.423.631
BA1670	B.2.B.1.10) Altre utenze	1.162.981
BA1680	B.2.B.1.11) Premi di assicurazione	1.558.344
BA1690	B.2.B.1.11.A) Premi di assicurazione - R.C. Professionale	1.221.278
BA1700	B.2.B.1.11.B) Premi di assicurazione - Altri premi assicurativi	337.066
BA1710	B.2.B.1.12) Altri servizi non sanitari	10.835.860
BA1720	B.2.B.1.12.A) Altri servizi non sanitari da pubblico (Aziende sanitarie pubbliche della Regione)	496.503
BA1730	B.2.B.1.12.B) Altri servizi non sanitari da altri soggetti pubblici	-
BA1740	B.2.B.1.12.C) Altri servizi non sanitari da privato	10.339.357
BA1750	B.2.B.2) Consulenze, Collaborazioni, Interinale e altre prestazioni di lavoro non sanitarie	643.826
BA1760	B.2.B.2.1) Consulenze non sanitarie da Aziende sanitarie pubbliche della Regione	600
BA1770	B.2.B.2.2) Consulenze non sanitarie da Terzi - Altri soggetti pubblici	-
BA1780	B.2.B.2.3) Consulenze, Collaborazioni, Interinale e altre prestazioni di lavoro non sanitarie da privato	366.193
BA1790	B.2.B.2.3.A) Consulenze non sanitarie da privato	109.695
BA1800	B.2.B.2.3.B) Collaborazioni coordinate e continuative non sanitarie da privato	-
BA1810	B.2.B.2.3.C) Indennità a personale universitario - area non sanitaria	-
BA1820	B.2.B.2.3.D) Lavoro interinale - area non sanitaria	232.360





BA1830	B.2.B.2.3.E) Altre collaborazioni e prestazioni di lavoro - area non sanitaria	24.138
BA1831	B.2.B.2.3.F) Altre Consulenze non sanitarie da privato - - in attuazione dell'art.79, comma 1 sexies lettera c), del D.L. 112/2008, convertito con legge 133/2008 e della legge 23 dicembre 2009 n. 191.	-
BA1840	B.2.B.2.4) Rimborso oneri stipendiali del personale non sanitario in comando	277.033
BA1850	B.2.B.2.4.A) Rimborso oneri stipendiali personale non sanitario in comando da Aziende sanitarie pubbliche della Regione	150.057
BA1860	B.2.B.2.4.B) Rimborso oneri stipendiali personale non sanitario in comando da Regione, soggetti pubblici e da Università	126.976
BA1870	B.2.B.2.4.C) Rimborso oneri stipendiali personale non sanitario in comando da aziende di altre Regioni (Extraregione)	-
BA1880	B.2.B.3) Formazione (esternalizzata e non)	243.511
BA1890	B.2.B.3.1) Formazione (esternalizzata e non) da pubblico	96.724
BA1900	B.2.B.3.2) Formazione (esternalizzata e non) da privato	146.787
BA1910	B.3) Manutenzione e riparazione (ordinaria esternalizzata)	3.464.452
BA1920	B.3.A) Manutenzione e riparazione ai fabbricati e loro pertinenze	1.184.342
BA1930	B.3.B) Manutenzione e riparazione agli impianti e macchinari	-
BA1940	B.3.C) Manutenzione e riparazione alle attrezzature sanitarie e scientifiche	257.387
BA1950	B.3.D) Manutenzione e riparazione ai mobili e arredi	432
BA1960	B.3.E) Manutenzione e riparazione agli automezzi	158.473
BA1970	B.3.F) Altre manutenzioni e riparazioni	1.863.818
BA1980	B.3.G) Manutenzioni e riparazioni da Aziende sanitarie pubbliche della Regione	-
BA1990	B.4) Godimento di beni di terzi	2.233.752
BA2000	B.4.A) Fitti passivi	355.440
BA2010	B.4.B) Canoni di noleggio	1.636.883
BA2020	B.4.B.1) Canoni di noleggio - area sanitaria	335.079
BA2030	B.4.B.2) Canoni di noleggio - area non sanitaria	1.301.804
BA2040	B.4.C) Canoni di leasing	-
BA2050	B.4.C.1) Canoni di leasing - area sanitaria	-
BA2060	B.4.C.2) Canoni di leasing - area non sanitaria	-
BA2061	B.4.D) Canoni di project financing	-
BA2070	B.4.E) Locazioni e noleggi da Aziende sanitarie pubbliche della Regione	241.429
BA2080	Totale Costo del personale	108.821.946
BA2090	B.5) Personale del ruolo sanitario	70.818.607
BA2100	B.5.A) Costo del personale dirigente ruolo sanitario	41.459.954
BA2110	B.5.A.1) Costo del personale dirigente medico	34.715.088
BA2120	B.5.A.1.1) Costo del personale dirigente medico - tempo indeterminato	33.435.055
BA2130	B.5.A.1.2) Costo del personale dirigente medico - tempo determinato	1.280.033
BA2140	B.5.A.1.3) Costo del personale dirigente medico - altro	-
BA2150	B.5.A.2) Costo del personale dirigente non medico	6.744.866
BA2160	B.5.A.2.1) Costo del personale dirigente non medico - tempo indeterminato	6.283.896
BA2170	B.5.A.2.2) Costo del personale dirigente non medico - tempo determinato	460.970
BA2180	B.5.A.2.3) Costo del personale dirigente non medico - altro	-
BA2190	B.5.B) Costo del personale comparto ruolo sanitario	29.358.653
BA2200	B.5.B.1) Costo del personale comparto ruolo sanitario - tempo indeterminato	29.119.454





BA2210	B.5.B.2) Costo del personale comparto ruolo sanitario - tempo determinato	239.199
BA2220	B.5.B.3) Costo del personale comparto ruolo sanitario - altro	-
BA2230	B.6) Personale del ruolo professionale	2.634.983
BA2240	B.6.A) Costo del personale dirigente ruolo professionale	2.634.983
BA2250	B.6.A.1) Costo del personale dirigente ruolo professionale - tempo indeterminato	2.529.554
BA2260	B.6.A.2) Costo del personale dirigente ruolo professionale - tempo determinato	105.429
BA2270	B.6.A.3) Costo del personale dirigente ruolo professionale - altro	-
BA2280	B.6.B) Costo del personale comparto ruolo professionale	-
BA2290	B.6.B.1) Costo del personale comparto ruolo professionale - tempo indeterminato	-
BA2300	B.6.B.2) Costo del personale comparto ruolo professionale - tempo determinato	-
BA2310	B.6.B.3) Costo del personale comparto ruolo professionale - altro	-
BA2320	B.7) Personale del ruolo tecnico	7.981.338
BA2330	B.7.A) Costo del personale dirigente ruolo tecnico	766.886
BA2340	B.7.A.1) Costo del personale dirigente ruolo tecnico - tempo indeterminato	735.865
BA2350	B.7.A.2) Costo del personale dirigente ruolo tecnico - tempo determinato	31.021
BA2360	B.7.A.3) Costo del personale dirigente ruolo tecnico - altro	-
BA2370	B.7.B) Costo del personale comparto ruolo tecnico	7.214.452
BA2380	B.7.B.1) Costo del personale comparto ruolo tecnico - tempo indeterminato	6.945.008
BA2390	B.7.B.2) Costo del personale comparto ruolo tecnico - tempo determinato	269.444
BA2400	B.7.B.3) Costo del personale comparto ruolo tecnico - altro	-
BA2410	B.8) Personale del ruolo amministrativo	27.387.018
BA2420	B.8.A) Costo del personale dirigente ruolo amministrativo	3.654.308
BA2430	B.8.A.1) Costo del personale dirigente ruolo amministrativo - tempo indeterminato	3.595.110
BA2440	B.8.A.2) Costo del personale dirigente ruolo amministrativo - tempo determinato	59.198
BA2450	B.8.A.3) Costo del personale dirigente ruolo amministrativo - altro	-
BA2460	B.8.B) Costo del personale comparto ruolo amministrativo	23.732.710
BA2470	B.8.B.1) Costo del personale comparto ruolo amministrativo - tempo indeterminato	22.763.837
BA2480	B.8.B.2) Costo del personale comparto ruolo amministrativo - tempo determinato	968.873
BA2490	B.8.B.3) Costo del personale comparto ruolo amministrativo - altro	-
BA2500	B.9) Oneri diversi di gestione	2.736.935
BA2510	B.9.A) Imposte e tasse (escluso IRAP e IRES)	545.802
BA2520	B.9.B) Perdite su crediti	-
BA2530	B.9.C) Altri oneri diversi di gestione	2.191.133
BA2540	B.9.C.1) Indennità, rimborso spese e oneri sociali per gli Organi Direttivi e Collegio Sindacale	801.626
BA2550	B.9.C.2) Altri oneri diversi di gestione	1.389.507
BA2551	B.9.C.3) Altri oneri diversi di gestione da Aziende sanitarie pubbliche della Regione	-
BA2552	B.9.C.4) Altri oneri diversi di gestione - per Autoassicurazione	-
BA2560	Totale Ammortamenti	6.176.352
BA2570	B.10) Ammortamenti delle immobilizzazioni immateriali	206.042
BA2580	B.11) Ammortamenti delle immobilizzazioni materiali	5.970.310
BA2590	B.11.A) Ammortamento dei fabbricati	5.028.248
BA2600	B.11.A.1) Ammortamenti fabbricati non strumentali (disponibili)	392.537
BA2610	B.11.A.2) Ammortamenti fabbricati strumentali (indisponibili)	4.635.711





BA2620	B.11.B) Ammortamenti delle altre immobilizzazioni materiali	942.062
BA2630	B.12) Svalutazione delle immobilizzazioni e dei crediti	-
BA2640	B.12.A) Svalutazione delle immobilizzazioni immateriali e materiali	-
BA2650	B.12.B) Svalutazione dei crediti	-
BA2660	B.13) Variazione delle rimanenze	958.667
BA2670	B.13.A) Variazione rimanenze sanitarie	954.599
BA2671	B.13.A.1) Prodotti farmaceutici ed emoderivati	6.665
BA2672	B.13.A.2) Sangue ed emocomponenti	-
BA2673	B.13.A.3) Dispositivi medici	949.535
BA2674	B.13.A.4) Prodotti dietetici	-
BA2675	B.13.A.5) Materiali per la profilassi (vaccini)	-
BA2676	B.13.A.6) Prodotti chimici	-
BA2677	B.13.A.7) Materiali e prodotti per uso veterinario	1.601
BA2678	B.13.A.8) Altri beni e prodotti sanitari	-
BA2680	B.13.B) Variazione rimanenze non sanitarie	4.068
BA2681	B.13.B.1) Prodotti alimentari	-
BA2682	B.13.B.2) Materiali di guardaroba, di pulizia, e di convivenza in genere	- 4.259
BA2683	B.13.B.3) Combustibili, carburanti e lubrificanti	-
BA2684	B.13.B.4) Supporti informatici e cancelleria	4.101
BA2685	B.13.B.5) Materiale per la manutenzione	-
BA2686	B.13.B.6) Altri beni e prodotti non sanitari	4.226
BA2690	B.14) Accantonamenti dell'esercizio	25.560.339
BA2700	B.14.A) Accantonamenti per rischi	738.979
BA2710	B.14.A.1) Accantonamenti per cause civili ed oneri processuali	-
BA2720	B.14.A.2) Accantonamenti per contenzioso personale dipendente	-
BA2730	B.14.A.3) Accantonamenti per rischi connessi all'acquisto di prestazioni sanitarie da privato	-
BA2740	B.14.A.4) Accantonamenti per copertura diretta dei rischi (autoassicurazione)	-
BA2741	B.14.A.5) Accantonamenti per franchigia assicurativa	-
BA2750	B.14.A.6) Altri accantonamenti per rischi	-
BA2751	B.14.A.7) Altri accantonamenti per interessi di mora	738.979
BA2760	B.14.B) Accantonamenti per premio di operosità (SUMAI)	16.840
BA2770	B.14.C) Accantonamenti per quote inutilizzate di contributi finalizzati e vincolati	4.589.270
BA2771	B.14.C.1) Accantonamenti per quote inutilizzate contributi da Regione e Prov. Aut. per quota F.S. indistinto finalizzato	-
BA2780	B.14.C.2) Accantonamenti per quote inutilizzate contributi da Regione e Prov. Aut. per quota F.S. vincolato	4.489.975
BA2790	B.14.C.3) Accantonamenti per quote inutilizzate contributi da soggetti pubblici (extra fondo) vincolati	99.295
BA2800	B.14.C.4) Accantonamenti per quote inutilizzate contributi da soggetti pubblici per ricerca	-
BA2810	B.14.C.5) Accantonamenti per quote inutilizzate contributi vincolati da privati	-
BA2811	B.14.C.6) Accantonamenti per quote inutilizzate contributi da soggetti privati per ricerca	-
BA2820	B.14.D) Altri accantonamenti	20.215.250
BA2840	B.14.D.1) Acc. Rinnovi convenzioni MMG/PLS/MCA	11.808.416
BA2850	B.14.D.2) Acc. Rinnovi convenzioni Medici Sumai	6.372





BA2860	B.14.D.3) Acc. Rinnovi contratt.: dirigenza medica	1.142.485
BA2870	B.14.D.4) Acc. Rinnovi contratt.: dirigenza non medica	689.271
BA2880	B.14.D.5) Acc. Rinnovi contratt.: comparto	2.870.482
BA2881	B.14.D.6) Acc. per Trattamento di fine rapporto dipendenti	-
BA2882	B.14.D.7) Acc. per Trattamenti di quiescenza e simili	-
BA2883	B.14.D.8) Acc. per Fondi integrativi pensione	-
BA2884	B.14.D.9) Acc. Incentivi funzioni tecniche art. 113 D.lgs 50/2016	132.859
BA2890	B.14.D.10) Altri accantonamenti	3.565.365
BZ9999	Totale costi della produzione (B)	5.503.971.978
	C) Proventi e oneri finanziari	
CA0010	C.1) Interessi attivi	5.998
CA0020	C.1.A) Interessi attivi su c/tesoreria unica	-
CA0030	C.1.B) Interessi attivi su c/c postali e bancari	-
CA0040	C.1.C) Altri interessi attivi	5.998
CA0050	C.2) Altri proventi	-
CA0060	C.2.A) Proventi da partecipazioni	-
CA0070	C.2.B) Proventi finanziari da crediti iscritti nelle immobilizzazioni	-
CA0080	C.2.C) Proventi finanziari da titoli iscritti nelle immobilizzazioni	-
CA0090	C.2.D) Altri proventi finanziari diversi dai precedenti	-
CA0100	C.2.E) Utili su cambi	-
CA0110	C.3) Interessi passivi	164
CA0120	C.3.A) Interessi passivi su anticipazioni di cassa	-
CA0130	C.3.B) Interessi passivi su mutui	-
CA0140	C.3.C) Altri interessi passivi	164
CA0150	C.4) Altri oneri	-
CA0160	C.4.A) Altri oneri finanziari	-
CA0170	C.4.B) Perdite su cambi	-
CZ9999	Totale proventi e oneri finanziari (C)	5.834
	D) Rettifiche di valore di attività finanziarie	
DA0010	D.1) Rivalutazioni	-
DA0020	D.2) Svalutazioni	-
DZ9999	Totale rettifiche di valore di attività finanziarie (D)	-
	E) Proventi e oneri straordinari	
EA0010	E.1) Proventi straordinari	85.386.428
EA0020	E.1.A) Plusvalenze	-
EA0030	E.1.B) Altri proventi straordinari	85.386.428
EA0040	E.1.B.1) Proventi da donazioni e liberalità diverse	-
EA0050	E.1.B.2) Sopravvenienze attive	66.053.164
EA0051	E.1.B.2.1) Sopravvenienze attive per quote F.S. vincolato	-
EA0060	E.1.B.2.2) Sopravvenienze attive v/Aziende sanitarie pubbliche della Regione	82.308
EA0070	E.1.B.2.3) Sopravvenienze attive v/terzi	65.970.856
EA0080	E.1.B.2.3.A) Sopravvenienze attive v/terzi relative alla mobilità extraregionale	-
EA0090	E.1.B.2.3.B) Sopravvenienze attive v/terzi relative al personale	-





EA0100	E.1.B.2.3.C) Sopravvenienze attive v/terzi relative alle convenzioni con medici di base	-
EA0110	E.1.B.2.3.D) Sopravvenienze attive v/terzi relative alle convenzioni per la specialistica	2.555.599
EA0120	E.1.B.2.3.E) Sopravvenienze attive v/terzi relative all'acquisto prestaz. sanitarie da operatori accreditati	20.367.817
EA0130	E.1.B.2.3.F) Sopravvenienze attive v/terzi relative all'acquisto di beni e servizi	-
EA0140	E.1.B.2.3.G) Altre sopravvenienze attive v/terzi	43.047.440
EA0150	E.1.B.3) Insussistenze attive	19.251.691
EA0160	E.1.B.3.1) Insussistenze attive v/Aziende sanitarie pubbliche della Regione	386.174
EA0170	E.1.B.3.2) Insussistenze attive v/terzi	18.865.517
EA0180	E.1.B.3.2.A) Insussistenze attive v/terzi relative alla mobilità extraregionale	-
EA0190	E.1.B.3.2.B) Insussistenze attive v/terzi relative al personale	8.214.435
EA0200	E.1.B.3.2.C) Insussistenze attive v/terzi relative alle convenzioni con medici di base	8.675.852
EA0210	E.1.B.3.2.D) Insussistenze attive v/terzi relative alle convenzioni per la specialistica	-
EA0220	E.1.B.3.2.E) Insussistenze attive v/terzi relative all'acquisto prestaz. sanitarie da operatori accreditati	244.161
EA0230	E.1.B.3.2.F) Insussistenze attive v/terzi relative all'acquisto di beni e servizi	215.859
EA0240	E.1.B.3.2.G) Altre insussistenze attive v/terzi	1.515.210
EA0250	E.1.B.4) Altri proventi straordinari	81.573
EA0260	E.2) Oneri straordinari	34.047.154
EA0270	E.2.A) Minusvalenze	-
EA0280	E.2.B) Altri oneri straordinari	34.047.154
EA0290	E.2.B.1) Oneri tributari da esercizi precedenti	-
EA0300	E.2.B.2) Oneri da cause civili ed oneri processuali	25.324
EA0310	E.2.B.3) Sopravvenienze passive	24.422.370
EA0320	E.2.B.3.1) Sopravvenienze passive v/Aziende sanitarie pubbliche della Regione	15.550
EA0330	E.2.B.3.1.A) Sopravvenienze passive v/Aziende sanitarie pubbliche relative alla mobilità intraregionale	-
EA0340	E.2.B.3.1.B) Altre sopravvenienze passive v/Aziende sanitarie pubbliche della Regione	15.550
EA0350	E.2.B.3.2) Sopravvenienze passive v/terzi	24.406.820
EA0360	E.2.B.3.2.A) Sopravvenienze passive v/terzi relative alla mobilità extraregionale	-
EA0370	E.2.B.3.2.B) Sopravvenienze passive v/terzi relative al personale	-
EA0380	E.2.B.3.2.B.1) Soprav. passive v/terzi relative al personale - dirigenza medica	-
EA0390	E.2.B.3.2.B.2) Soprav. passive v/terzi relative al personale - dirigenza non medica	-
EA0400	E.2.B.3.2.B.3) Soprav. passive v/terzi relative al personale - comparto	-
EA0410	E.2.B.3.2.C) Sopravvenienze passive v/terzi relative alle convenzioni con medici di base	-
EA0420	E.2.B.3.2.D) Sopravvenienze passive v/terzi relative alle convenzioni per la specialistica	2.555.599
EA0430	E.2.B.3.2.E) Sopravvenienze passive v/terzi relative all'acquisto prestaz. sanitarie da operatori accreditati	20.472.520
EA0440	E.2.B.3.2.F) Sopravvenienze passive v/terzi relative all'acquisto di beni e servizi	147.107
EA0450	E.2.B.3.2.G) Altre sopravvenienze passive v/terzi	1.231.594
EA0460	E.2.B.4) Insussistenze passive	9.599.460
EA0461	E.2.B.4.1) Insussistenze passive per quote F.S. vincolato	-
EA0470	E.2.B.4.2) Insussistenze passive v/Aziende sanitarie pubbliche della Regione	37.769
EA0480	E.2.B.4.3) Insussistenze passive v/terzi	9.561.691
EA0490	E.2.B.4.3.A) Insussistenze passive v/terzi relative alla mobilità extraregionale	-
EA0500	E.2.B.4.3.B) Insussistenze passive v/terzi relative al personale	-





EA0510	E.2.B.4.3.C) <i>Insussistenze passive v/terzi relative alle convenzioni con medici di base</i>	-
EA0520	E.2.B.4.3.D) <i>Insussistenze passive v/terzi relative alle convenzioni per la specialistica</i>	-
EA0530	E.2.B.4.3.E) <i>Insussistenze passive v/terzi relative all'acquisto prestaz. sanitarie da operatori accreditati</i>	-
EA0540	E.2.B.4.3.F) <i>Insussistenze passive v/terzi relative all'acquisto di beni e servizi</i>	-
EA0550	E.2.B.4.3.G) <i>Altre insussistenze passive v/terzi</i>	9.561.691
EA0560	E.2.B.5) <i>Altri oneri straordinari</i>	-
EZ9999	Totale proventi e oneri straordinari (E)	51.339.274
XA0000	Risultato prima delle imposte (A - B +/- C +/- D +/- E)	7.639.883
	Y) Imposte e tasse	
YA0010	Y.1) IRAP	7.527.288
YA0020	<i>Y.1.A) IRAP relativa a personale dipendente</i>	7.209.246
YA0030	<i>Y.1.B) IRAP relativa a collaboratori e personale assimilato a lavoro dipendente</i>	314.271
YA0040	<i>Y.1.C) IRAP relativa ad attività di libera professione (intramoenia)</i>	3.771
YA0050	<i>Y.1.D) IRAP relativa ad attività commerciale</i>	-
YA0060	Y.2) IRES	112.595
YA0070	<i>Y.2.A) IRES su attività istituzionale</i>	-
YA0080	<i>Y.2.B) IRES su attività commerciale</i>	112.595
YA0090	<i>Y.3) Accantonamento a F.do Imposte (Accertamenti, condoni, ecc.)</i>	-
YZ9999	Totale imposte e tasse (Y)	7.639.883
ZZ9999	RISULTATO DI ESERCIZIO	-

2. di dare atto che il Bilancio dell'Esercizio 2021 risulta costituito dalla seguente documentazione quale parte integrante:

- NOTA DI AGGIORNAMENTO INVENTARIO DI COSTITUZIONE;
- RELAZIONE SULLA GESTIONE;
- NOTA INTEGRATIVA DESCRITTIVA;
- NOTA INTEGRATIVA DESCRITTIVA GESTIONE SOCIALE;
- BILANCIO DI ESERCIZIO CE;
- SCHEMA DI DETTAGLIO CONTRIBUTI VINCOLATI;
- SCHEMA DI DETTAGLIO CONTRIBUTI VINCOLATI NI-SOC;
- TABELLA DETTAGLIO ALTRE PRESTAZIONI;
- TABELLA DI DETTAGLIO ACCANTONAMENTI;
- TABELLA DETTAGLIO ONERI E PROVENTI STRAORDINARI;
- BILANCIO DI ESERCIZIO SP;
- CREDITI E DEBITI VERSO RL E INTERCOMPANY;
- CONTI D'ORDINE E DEBITI VERSO FORNITORI;
- DEBITI VERSO PERSONALE;
- CREDITI E DEBITI VERSO STATO;
- FONDI QUOTE INUTILIZZATE CONTRIBUTI;
- OGGETTI D'ARTE;
- MODELLO A: DETTAGLIO COSTI DEL PERSONALE;
- TABELLA DI DETTAGLIO PERSONALE;
- TABELLE DI DETTAGLIO MMG/PDF/CA;
- MODELLO LA;
- ALLEGATI ALLA RELAZIONE SULLA GESTIONE;
- RENDICONTAZIONE INDENNIZZI EX LEGGE 210/92;
- DETTAGLIO SOPRAVVENIENZE E INSUSSISTENZE PER B&S



3. di dare atto che il bilancio d'esercizio 2021 è stato redatto con chiarezza e rappresenta in modo veritiero e corretto la situazione patrimoniale e finanziaria dell'azienda e del risultato economico d'esercizio;
4. di dare mandato al Responsabile del Procedimento per tutti i necessari successivi adempimenti di attuazione del presente provvedimento, ai sensi dell'art. 6 della L. 241/1990;
5. di dare atto che, ai sensi dell'art.18 comma 9 della legge regionale 30 dicembre 2009 n. 33, il presente provvedimento, soggetto a controllo, viene trasmesso sul Portale S.C.R.I.B.A. nel rispetto delle tempistiche e modalità indicate;
6. di trasmettere il presente provvedimento al Collegio Sindacale.

Il Direttore Generale
Walter Bergamaschi

Parere favorevole formulato ai sensi del D.Lgs. 30 dicembre 1992, n. 502 e ss.mm.ii e della L.R. 33/2009 e ss.mm.ii. per la formulazione delle decisioni del Direttore Generale

Il Direttore Amministrativo
Giuseppe Micale

Il Direttore Sanitario
Frida Fagandini

Il Direttore Socio Sanitario
Rossana Angela Giove



ATS della Città Metropolitana di Milano

Allegato alla Deliberazione del Direttore Generale n. 447 del 24/05/2022

Oggetto: Adozione Bilancio d'Esercizio 2021

PARERE IN ORDINE ALLA REGOLARITÀ TECNICA

Si attesta la legittimità del presente provvedimento per quanto di competenza.

ATTRIBUZIONE AL CENTRO/I DI DESTINAZIONE N.

Milano, _____

Il Direttore della UOC Programmazione, Bilancio,
Monitoraggio e Rendicontazione
Matteo Tosi

IL RESPONSABILE DEL PROCEDIMENTO
Silvia Forcella

PARERE IN ORDINE ALLA REGOLARITÀ CONTABILE

Si attesta la regolarità contabile degli oneri rivenienti dal presente provvedimento.

Milano, _____

Il Direttore della
UOC Programmazione, Bilancio,
Monitoraggio e Rendicontazione
Matteo Tosi





CL 01.01.02

DELIBERAZIONE N. 375 DEL 05/05/2022

PROPOSTA N. 409 DEL 03/05/2022

OGGETTO: PRESA D'ATTO DEL DECRETO N. 15176 DEL 03/12/2020 DEL DIRETTORE GENERALE DELLA DIREZIONE GENERALE WELFARE DI REGIONE LOMBARDIA "INTEGRAZIONE DEL DECRETO N. 11180 DEL 30/7/2018 "ATTUAZIONE L.R. 23/2015 - ASST GRANDE OSPEDALE METROPOLITANO DI NIGUARDA, ASST FATEBENEFRATELLI SACCO, ASST SANTI PAOLO E CARLO E ASST NORD MILANO - ASSEGNAZIONE DEL PATRIMONIO IMMOBILIARE IN ATTUAZIONE DEL PROGETTO MILANO E ULTERIORI DISPOSIZIONI".

PUBBLICAZIONE DAL 24/05/2022

sull'Albo Pretorio on-line dell' Agenzia di Tutela della Salute della Città Metropolitana di Milano.





CL 01.01.02
Proposta n. 409 del 03/05/2022

OGGETTO: PRESA D'ATTO DEL DECRETO N. 15176 DEL 03/12/2020 DEL DIRETTORE GENERALE DELLA DIREZIONE GENERALE WELFARE DI REGIONE LOMBARDIA "INTEGRAZIONE DEL DECRETO N. 11180 DEL 30/7/2018 "ATTUAZIONE L.R. 23/2015 - ASST GRANDE OSPEDALE METROPOLITANO DI NIGUARDA, ASST FATEBENEFRAPELLI SACCO, ASST SANTI PAOLO E CARLO E ASST NORD MILANO - ASSEGNAZIONE DEL PATRIMONIO IMMOBILIARE IN ATTUAZIONE DEL PROGETTO MILANO E ULTERIORI DISPOSIZIONI".

**IL DIRETTORE DELLA UOC PROGRAMMAZIONE, BILANCIO, MONITORAGGIO E
RENDICONTAZIONE**

PREMESSO che:

- con deliberazione n.801 del 06/07/2016 ATS Città metropolitana di Milano recepiva il Decreto 10 Giugno 2016 n. 5411 del Direttore Generale della Direzione Generale Welfare di Regione Lombardia ad oggetto "Attuazione della L.R. 23/2015: Agenzia di Tutela della Salute (ATS) della Città Metropolitana di Milano - assegnazione del patrimonio immobiliare;
- con Decreto del Direttore Generale della Direzione Generale Welfare n. 11180 del 30/07/2018 ad oggetto "Attuazione l.r. 23/2015 - ASST Grande Ospedale Metropolitan di Niguarda, ASST Fatebenefratelli Sacco, ASST Santi Paolo e Carlo e ASST Nord Milano - Assegnazione del patrimonio immobiliare in attuazione del Progetto Milano e ulteriori disposizioni" Regione Lombardia assegnava definitivamente, a partire dal 1 agosto 2018, alla ASST Grande Ospedale Metropolitan di Niguarda, alla ASST Fatebenefratelli Sacco, alla ASST Santi Paolo e Carlo ed alla ASST Nord Milano, il patrimonio immobiliare allegato nella "scheda A" del provvedimento stesso;
- con deliberazione n. 414 del 09/05/2019 avente ad oggetto "Dismissione dei beni patrimoniali e delle giacenze di magazzino alle ASST del territorio di Milano a seguito del trasferimento delle attività in attuazione della L.R. 23/2015 - conclusione Progetto Milano", ATS Città Metropolitana di Milano procedeva alle ulteriori cessioni di fabbricati e rimanenze di materiale alle ASST del territorio con effetti contabili nel Bilancio di Esercizio 2018;

PRECISATO che:

- con Decreto del Direttore Generale della Direzione Generale Welfare n. 15176 del 03/12/2020 ad oggetto "INTEGRAZIONE DEL DECRETO N. 11180 DEL 30/07/2018 "ATTUAZIONE L.R. 23/2015 - ASST GRANDE OSPEDALE METROPOLITANO DI NIGUARDA, ASST FATEBENEFRAPELLI SACCO, ASST SANTI PAOLO E CARLO E ASST NORD MILANO - ASSEGNAZIONE DEL PATRIMONIO IMMOBILIARE IN ATTUAZIONE DEL PROGETTO MILANO E ULTERIORI DISPOSIZIONI" Regione Lombardia integrava ulteriormente il patrimonio immobiliare da cedere alle ASST del territorio;



5378

- con nota Prof. n. 4023 del 12/01/2021 ATS Città Metropolitana proponeva ad ASST G.O.M. Niguarda di procedere alla cessione del compendio edilizio ex Ospedale Paolo Pini sito in via Ippocrate con decorrenza 01/01/2021 con i valori presenti nel registro cespiti e nel bilancio d'esercizio alla data del 31/12/2020;
- con nota Prof. n. 1024 del 13/01/2021 ASST G.O.M. Niguarda accettava la proposta di ATS Città Metropolitana di Milano;

CONSIDERATO che:

- gli stessi valori contabili e di registro cespiti definitivi riferentesi al Bilancio di Esercizio 2020, si sono resi disponibili soltanto alla chiusura dello stesso avvenuta in data 23/09/2021 come da deliberazione ATS Città Metropolitana di Milano n.826/2021 avente ad oggetto "ADOZIONE BILANCIO D'ESERCIZIO 2020 – SECONDA VERSIONE";
- con deliberazione n. 5441 del 29/10/2021 ad oggetto "APPROVAZIONE CON PRESCRIZIONI DEI BILANCI DI ESERCIZIO 2020 DELLE AGENZIE DI TUTELA DELLA SALUTE (A.T.S.) AI SENSI DELL'ART. 4 COMMA 8 DELLA L. 412/91 – (DI CONCERTO CON IL VICE PRESIDENTE MORATTI)" Regione Lombardia approvava il Bilancio di Esercizio 2020 di ATS Città Metropolitana di Milano;
- nel mese di novembre 2021 sono stati pubblicati sul portale SMAF i dati contabili e di registro cespiti, come richiesto da Regione Lombardia con propria mail, a seguito della ricognizione da parte del responsabile della UOC Gestione del Patrimonio e Progetti di Investimento;
- le risultanze contabili derivanti dalla cessione degli immobili in oggetto, in coerenza con il registro cespiti, sono le seguenti:
 - a) cessione di beni per il valore storico complessivo di € 9.755.329,04, di cui categoria fabbricati istituzionali per € 9.717.483,18 e categoria fabbricati civili per € 37.845,86;
 - b) cessione del corrispondente fondo ammortamento al 31/12/2020 di €8.040.304,46;
 - c) cessione del saldo contributi in conto capitale per € 1.246.621,49;
 - d) la registrazione della differenza contabile esistente tra i crediti ATS verso ASST G.O.M Niguarda per L.R. 23/2015 per €468.403,09, come da prospetto riepilogativo riportato di seguito:

	Valore bene finale	F.do ammortamento finale	Valore netto finale
701 ASST GOM NIGUARDA	9.755.329,04	8.040.304,46	1.715.024,58
	Valore netto finale	C/CAPITALE FINANZIATO	Credito LR 23/2015
701 ASST GOM NIGUARDA	1.715.024,58	1.246.621,49	468.403,09

IL DIRETTORE GENERALE

VALUTATA l'istruttoria e richiamate le motivazioni sopra formulate che qui si intendono integralmente richiamate;

SU CONFORME PROPOSTA del Direttore dell'UOC Programmazione, Bilancio, Monitoraggio e Rendicontazione che dichiara la legittimità e la regolarità tecnica del presente provvedimento;



Handwritten signature and initials in blue ink.

ACQUISITO il parere favorevole del Direttore Amministrativo nonché del Direttore Sanitario e del Direttore Socio Sanitario;

DELIBERA

1. di prendere atto delle disposizioni del Decreto n. 15176 del 03/12/2020 del Direttore Generale della Direzione Generale Welfare avente ad oggetto "INTEGRAZIONE DEL DECRETO N. 11180 DEL 30/07/2018 "ATTUAZIONE L.R. 23/2015 – ASST GRANDE OSPEDALE METROPOLITANO DI NIGUARDA, ASST FATEBENEFRATELLI SACCO, ASST SANTI PAOLO E CARLO E ASST NORD MILANO – ASSEGNAZIONE DEL PATRIMONIO IMMOBILIARE IN ATTUAZIONE DEL PROGETTO MILANO E ULTERIORI DISPOSIZIONI", i cui dati contabili sono stati pubblicati sul portale SMAF di Regione Lombardia;
2. di procedere alle conseguenti operazioni di dismissione delle immobilizzazioni del patrimonio dell'ATS della Città Metropolitana di Milano, a seguito della ricognizione da parte della UOC Gestione del Patrimonio e Progetti di Investimento, con conseguente aggiornamento dei dati inventariali nel registro dei cespiti ammortizzabili, con decorrenza 01/01/2021;
3. di prendere atto che le risultanze contabili del presente provvedimento sono di seguito riepilogate:
 - a) cessione di beni per il valore storico complessivo di € 9.755.329,04 di cui categoria fabbricati istituzionali per € 9.717.483,18 e categoria fabbricati civili per € 37.845,86;
 - b) cessione del corrispondente fondo ammortamento al 31/12/2020 di €8.040.304,46;
 - c) cessione del saldo contributi in conto capitale per € 1.246.621,49;
 - d) la registrazione della differenza contabile esistente tra i crediti ATS verso ASST G.O.M. Niguarda L.R. n.23/2015 per €468.403,09, come da prospetto riepilogativo riportato di seguito:

	Valore bene finale	F.do ammortamento finale	Valore netto finale
701 ASST GOM NIGUARDA	9.755.329,04	8.040.304,46	1.715.024,58
	Valore netto finale	C/CAPITALE FINANZIATO	Credito LR 23/2015
701 ASST GOM NIGUARDA	1.715.024,58	1.246.621,49	468.403,09

4. di dare atto che il saldo da registrare al conto 10410050 – Crediti v/ASST per operazioni di conferimento/scorporo L.R. 23/2015, bilancio sanitario anno 2021 è pari ad € 468.403,09;
5. di dare mandato al Responsabile del Procedimento per tutti i necessari successivi adempimenti di attuazione del presente provvedimento, ai sensi dell'art. 6 della L. 241/1990;
6. di dare atto che il presente provvedimento è immediatamente esecutivo ai sensi del comma 6 dell'art. 17 della L.R. 33/2009 (come modificato dalla L.R. 23/2015);



Handwritten signature

7. di trasmettere il presente provvedimento al Collegio Sindacale.



Il Direttore Generale
Walter Bergamaschi



Parere favorevole formulato ai sensi del D.Lgs. 30 dicembre 1992, n. 502 e ss.mm.ii e della L.R. 33/2009 e ss.mm.ii. per la formulazione delle decisioni del Direttore Generale


Il Direttore Amministrativo
Giuseppe Micale



Il Direttore Sanitario
Frida Fagandini



Il Direttore Socio Sanitario
Rossana Angela Giove



RL S.C.R.I.B.A.





ATS della Città Metropolitana di Milano

Allegato alla Proposta di deliberazione n. 409 del 03/05/2022

Oggetto: PRESA D'ATTO DEL DECRETO N. 15176 DEL 03/12/2020 DEL DIRETTORE GENERALE DELLA DIREZIONE GENERALE WELFARE DI REGIONE LOMBARDIA "INTEGRAZIONE DEL DECRETO N. 11180 DEL 30/7/2018 "ATTUAZIONE L.R. 23/2015 - ASST GRANDE OSPEDALE METROPOLITANO DI NIGUARDA, ASST FATEBENEFRATELLI SACCO, ASST SANTI PAOLO E CARLO E ASST NORD MILANO - ASSEGNAZIONE DEL PATRIMONIO IMMOBILIARE IN ATTUAZIONE DEL PROGETTO MILANO E ULTERIORI DISPOSIZIONI".

PARERE IN ORDINE ALLA REGOLARITÀ DELL'ITER PROCEDURALE

Si attesta la regolarità dell'iter procedurale della presente proposta deliberativa per quanto di competenza.

Milano, 03/05/2022



Il Direttore
UOC Attività Istituzionale e di Controllo
Giovanni Cialone



RELAZIONE DEL DIRETTORE GENERALE

BILANCIO CONSUNTIVO 2021

Denominazione Azienda Sanitaria
ATS CITTA' METROPOLITANA DI MILANO

Codice azienda:

321

Regione Lombardia



Sommario

Premessa: attuazione della L.R n. 23/2015.....	3
1. Generalità sul territorio servito, sulla popolazione assistita e sull'organizzazione dell'Agenzia	3
2. Generalità sulla struttura e sull'organizzazione dei servizi	5
2.1 Attività di prevenzione	7
2.2 Sistema di cure primarie	11
2.3 Sistema delle Strutture sanitarie di Ricovero e Cura	13
2.4 Sistema dei servizi Socio Sanitari	20
2.5 Rete per la prevenzione e cura delle dipendenze.....	30
3. Gestione organizzativa e strategica	34
4. Il sistema degli acquisti – area contratti	85
5. La gestione economico-finanziaria dell'Agenzia	102
6. Il bilancio dell'anno 2021	109
6.1 La sintesi del bilancio e la relazione sul grado di raggiungimento degli obiettivi economico-finanziari.....	109
6.2 Il confronto dei Conti Economici Consuntivo e Preventivo e relazione sugli scostamenti.....	110
6.3 La relazione sui costi per livelli essenziali di assistenza e relazione sugli scostamenti.....	111
7. Confronto Decreto Consuntivo 2021 e Consuntivo 2021 per codice SK.....	112
8. Sintesi dei principali scostamenti rispetto al IV CET 2021 per codice SK.....	113
9. Fatturazione elettronica e PCC.....	114
10. Tempi di pagamento e ITP	114
11. Fatti di rilievo avvenuti dopo la chiusura dell'esercizio	114



Relazione del Direttore Generale

La presente relazione del Direttore Generale, che correda il bilancio di esercizio 2021 è stata redatta facendo riferimento alle disposizioni del D.Lgs. 118/11, ovvero facendo riferimento al Codice Civile e ai Principi Contabili Nazionali (OIC), fatto salvo quanto difformemente previsto dallo stesso D.Lgs. 118/11.

La presente relazione, in particolare, contiene tutte le informazioni minimali richieste dal D.Lgs. 118/2011. Fornisce inoltre tutte le informazioni supplementari, anche se non specificamente richieste da disposizioni di legge, ritenute necessarie a dare una rappresentazione esaustiva della gestione sanitaria ed economico-finanziaria dell'esercizio [SPECIFICARE], evidenziando i collegamenti con gli atti di programmazione regionale e aziendale.

Premessa: attuazione della L.R n. 23/2015

A conclusione del quinquennio sperimentale avviato dalla L.R. 23/2015, Regione Lombardia ed il Ministero della Salute, con il supporto di Agenas, hanno svolto una approfondita analisi del modello lombardo e dei risultati raggiunti in termini di impatto sull'assistenza sanitaria e sociosanitaria dei cittadini. In esito a quanto emerso Regione Lombardia è stata chiamata a riordinare il Sistema Sociosanitario Lombardo e a ridisegnare i confini dell'azione istituzionale di ATS mediante l'adozione della L.R. 22/2021 "Modifiche al Titolo I e al Titolo VII della legge regionale 30 dicembre 2009, n. 33 (Testo unico delle leggi regionali in materia di sanità)". Alla data di presentazione del Consuntivo 2021, ATS Città Metropolitana di Milano prosegue nell'attuazione dei principi e delle priorità individuate dalla L.R. 23/2015 e L.R. 22/2021 e, nel rispetto delle indicazioni regionali, garantisce il governo della rete sanitaria e sociosanitaria nel proprio ambito territoriale e l'integrazione della rete di erogazione con la rete sociale del territorio, anche con particolare riferimento alla gestione dell'emergenza pandemica Covid.

1. Generalità sul territorio servito, sulla popolazione assistita e sull'organizzazione dell'Agenzia

La ATS Città Metropolitana di Milano adotta il seguente modello organizzativo:

Rispetto all'organizzazione interna ai diversi dipartimenti sono state effettuate scelte a partire dalle peculiarità di ciascuno di essi:

- nel Dipartimento PAAPSS sono state individuate le strutture complesse su base tematica privilegiando una declinazione territoriale nelle strutture semplici, in modo da poter garantire una presenza sui territori ma favorendo, nel contempo, anche un approccio comune alle tematiche, con la possibilità di poter utilizzare le varie équipe in tutti i territori;
- nel Dipartimento di Igiene e Prevenzione Sanitaria, dove l'attività di vigilanza è predominante, l'importanza dei temi da trattare sui vari territori ha comportato la necessità di individuare strutture complesse che rispecchiassero le aree geografiche, come sopra specificato. Comunque l'approccio uniforme per aree tematiche è garantito da un coordinamento assicurato da uno dei direttori delle strutture complesse interessate;



- nel Dipartimento Veterinario e Sicurezza degli Alimenti di Origine Animale, molto complesso per gli argomenti trattati e per la capillarità del territorio, si è privilegiato un approccio a matrice, da un lato valorizzando i distretti e dall'altro individuando delle strutture complesse tematiche, che trasversalmente assicurano l'interfaccia con le relative SS di distretto;
- per il Dipartimento PIPSS sono state prese in considerazione le tematiche trattate tenendo conto della loro intensa correlazione con il governo dei distretti;

per il Dipartimento di Cure Primarie, intensamente correlato con la Direzione sanitaria e il Dipartimento PIPSS, sono state valorizzate le tematiche da trattare;

- per il Dipartimento Amministrativo ci si è attenuti a quanto previsto dal Linee Guida del POAS individuando l'area Affari Generali, Tecnico Patrimoniale, Programmazione e gestione acquisiti e servizi logistici, Economico Finanziaria e Risorse Umane.

L'ATS Città Metropolitana di Milano, secondo quanto definito dalla Legge 23, ha individuato sul proprio territorio i seguenti Distretti:

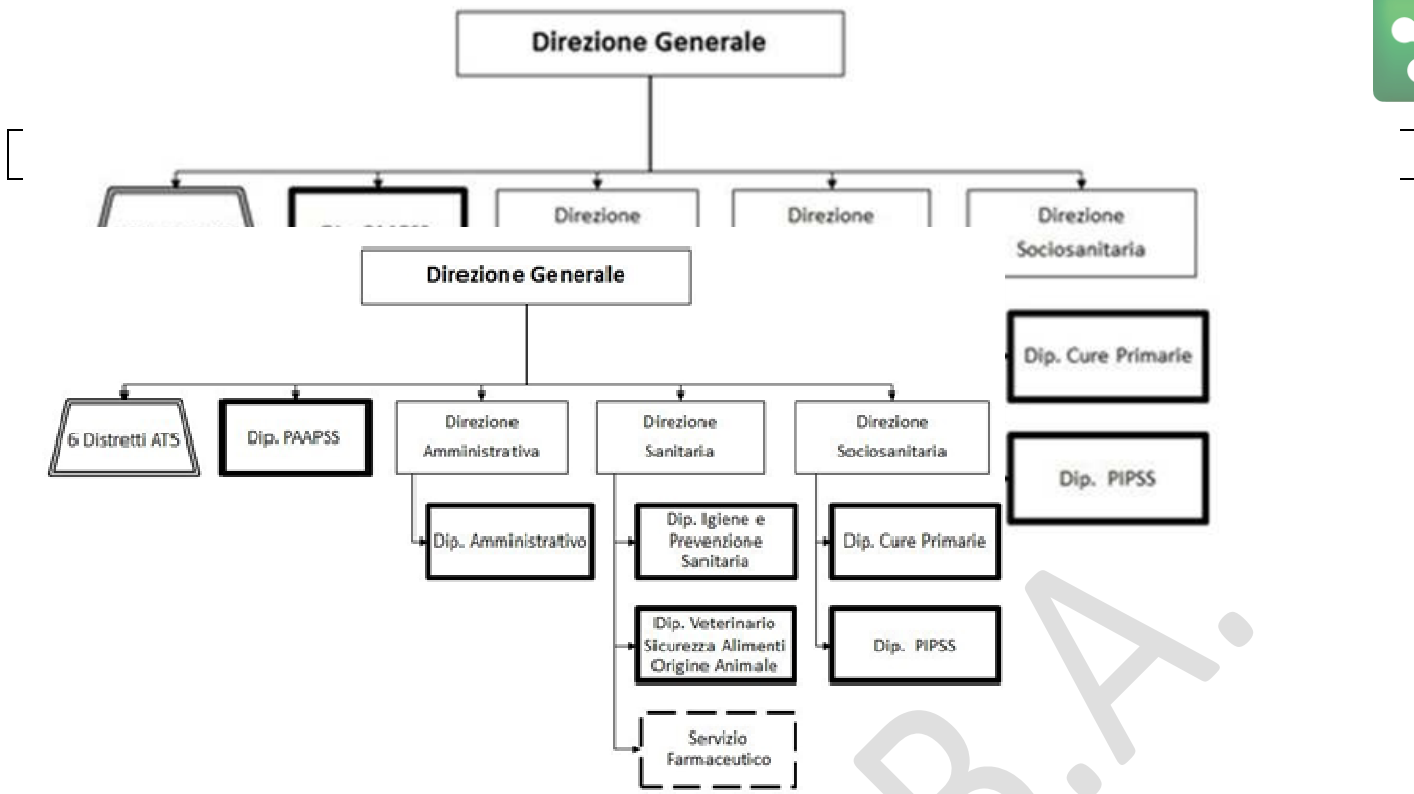
- Distretto Milano, che copre il territorio della Città di Milano;
- Distretto Nord Milano, che copre il territorio di riferimento dell'ASST Nord Milano come definito nella Legge Regionale 23/2015;
- Distretto Rhodense, che copre il territorio di riferimento dell'ASST Rhodense, come definito nella Legge Regionale 23/2015;
- Distretto Ovest Milanese, che copre il territorio di riferimento dell'ASST Ovest Milanese come definito nella Legge Regionale 23/2015;
- Distretto Martesana e Melegnano, che copre il territorio di riferimento dell'ASST Martesana e Melegnano, come definito nella Legge Regionale 23/2015;
- Distretto Lodi, che copre il territorio di riferimento dell'ASST Lodi, come definito nella Legge Regionale 23/2015.

I Distretti corrispondono – come previsto dalla LR 23/2015 – ai territori delle ASST con la sola eccezione della città di Milano; tale scelta è stata presa per garantire uniformità di trattamento all'interno di un medesimo comune e soprattutto per consentire un adeguato presidio in applicazione della Riforma del Sistema Sociosanitario.

I Distretti afferiscono direttamente alla Direzione Generale di ATS e interagiscono con tutti i soggetti erogatori insistenti sul territorio di competenza, al fine di realizzare – d'intesa con le altre articolazioni dell'Agenzia - la rete d'offerta territoriale, anche attraverso il coinvolgimento, per i servizi di competenza delle autonomie locali, delle assemblee dei sindaci dei piani di zona, al fine di contribuire a garantire le funzioni di cui all'articolo 3-quinquies d.lgs. 502/1992.

La tipologia di organizzazione sopra descritta è basata su un modello focalizzato alle "funzioni" delle varie strutture, con un approccio classico da organigramma





2. Generalità sulla struttura e sull'organizzazione dei servizi

Situazione territoriale e demografica

Le attività della UOC Unità di Epidemiologia si concentrano sulla analisi e il monitoraggio epidemiologico-statistico della salute della popolazione, dei processi organizzativi, e dell’appropriatezza del sistema sociosanitario.

In considerazione dell’emergenza pandemica la UOC di Epidemiologia, nel corso del 2021, ha supportato la Direzione Strategica e le attività dei Dipartimenti dell’ATS per la gestione dell’emergenza mediante la pianificazione di sistemi informativi dedicati e sistemi di indicatori per il monitoraggio dell’andamento nella popolazione. In particolare fino ad aprile 2021 ha supportato le strutture competenti del DIPSS (UOC Malattie Infettive) producendo quotidianamente gli elenchi di lavoro per indirizzare le inchieste epidemiologiche e assolvendo ai debiti informativi quotidiani verso Regione Lombardia e la Prefettura di Milano. Ha seguito la transizione del gestionale esistente per l’effettuazione delle interviste, prodotto con risorse interne della UOC Unità di Epidemiologia, all’applicativo Invisible Farm, gestendo, in accordo con i servizi coinvolti, la gara e le procedure di implementazione e allineamento dei flussi informativi - come DEC. Ha gestito per tutto il 2021 il sistema segnalazione dei MMG /PLS dei casi sintomatici in integrazione con il Dipartimento Cure Primarie e la conseguente gestione delle prenotazioni dei tamponi – lo sviluppo e la manutenzione evolutiva del software per tutto il 2021 sono state in carico alla UOC Unità di Epidemiologia - modulando l’offerta, sulla base della reportistica prodotta giornalmente circa l’andamento dell’epidemia e la previsione di impegno della popolazione, in accordo con il Dipartimento PAAPSS (che interagiva con le strutture erogatrici al fine di adeguare l’offerta con la domanda prevista).

Sul fronte degli effetti dell’epidemia è stato necessario un incremento importante di attività legato alla registrazione, codifica e attività connesse alla gestione del Registro Nominativo delle Cause di Morte incrementando i carichi lavorativi del 36%, dai 33.000 decessi a 45.000 decessi gestiti dal sistema informativo.



Le necessità di risorse hardware sono state gestite in accordo con la UOC SIA con la quale sono stati modulati gli ingenti investimenti sia di risorse di personale sistemistico necessario alla gestione quotidiana dei servizi sia l'assorbimento di risorse economiche legate all'accesso a quote di service esterno.

La UOC di epidemiologia ha prodotto una estensiva valutazione dell'andamento della vaccinazione anti COVID al fine di orientare l'offerta vaccinale e fornire informazioni alla popolazione sulla efficacia vaccinale.

Le attività specifiche della UOC Unità di Epidemiologia sono state seguite indipendentemente dall'importante assorbimento di risorse legato al supporto per la gestione dell'epidemia mediante la valutazione e l'interazione con tutti i Dipartimenti dell'ATS. Nella nuova visione che vede in ATS il concentrarsi di attività di programmazione strategica e di ridefinizione della rete dell'offerta, sono prioritarie e determinanti le funzioni specifiche di pianificazione e programmazione dell'offerta, mediante l'analisi della domanda e il supporto alla definizione del disegno di nuovi scenari organizzativi; lo sviluppo di programmi di valutazione della appropriatezza e degli esiti delle procedure/cure/ trattamenti/utilizzo di device clinici, mediante trial di popolazione basati sui flussi informativi correnti, con nuovi approcci statistico-epidemiologici; il monitoraggio della salute della popolazione e di misure di accessibilità ai servizi, finalizzate a identificare eterogeneità e scostamenti dai valori di riferimento; il coordinamento dei team multidisciplinari che devono integrare linee clinico-assistenziali ad alta specializzazione (cardiovascolare, neuroscienze, oncologico, materno-infantile, cure palliative).

In particolare è stato fornito supporto sia nella contrattazione delle attività aggiuntive di ricovero e di prestazioni ambulatoriali, producendo analisi specifiche, al fine di indirizzare le richieste agli erogatori pubblici e privati accreditati, interagendo con la Direzione Strategica e il Dipartimento PAAPSS, con lo sviluppo di modelli integrati teorici basati anche sull'ingaggio della medicina di base. Nell'ambito della valutazione delle performance ospedaliere è stato predisposto, con la Direzione Sanitaria della ATS, uno studio di HTA per la valutazione della chirurgia robotica verso gli altri tipi di chirurgia nei tumori del polmone con l'adesione di tutte le chirurgie toraciche della ATS. Il progetto è stato anche approvato dal CE del Policlinico da cui dipende ATS e si integra nella logica più ampia di valutazione delle reti intrapresa da Regione Lombardia. Sul fronte della valutazione dei servizi sociosanitari, in un'ottica di integrazione con i sistemi sociali, sono state sviluppati con il Dipartimento PIPSS valutazioni rispetto al governo del territorio e dei piani di zona; ai percorsi assistenziali territoriali delle cure palliative e al monitoraggio dello stato di salute mentale della popolazione e dei percorsi diagnostico-terapeutici loro dedicati. In uno scenario evolutivo così poliedrico la UOC di Epidemiologia ha necessitato di attività sia dalla UOC Bilancio e Programmazione, per la gestione / impegno delle risorse economiche necessarie, sia della UOC Gare che ha strutturato numerose gare ad evidenza pubblica per l'acquisizione di beni e servizi necessari, sia della UOC Risorse Umane per l'acquisizione di personale necessario all'adeguamento del UOC di Epidemiologia in un momento in cui sviluppo ordinario di attività e emergenze pandemica periodicamente si soprammettevano. Sono stati inoltre mantenuti e sviluppati, grazie all'integrazione con la UOC Affari Generali, accordi convenzionali con tutte le ATS della Lombardia per l'utilizzo dei software sviluppati dalla UOC Unità di Epidemiologia per la gestione del Registro Tumori e del Registro di Mortalità. Inoltre, sono state definite convenzioni specifiche con l'Università Cattolica, Bicocca e Statale finalizzate allo sviluppo di progetti di valutazione in sanità pubblica. Lo sviluppo di una logica di sussidiarietà per la creazione di un sistema informativo trasversale alla ATS è stata condivisa con l'Osservatorio Epidemiologico Regionale che ha ulteriormente sviluppato la logica di Rete delle Unità di Epidemiologia delle ATS nelle regole di sistema 2022.



2.1 Attività di prevenzione

L'attività del DIPS si confronta quotidianamente con 195 Comuni, due Prefetture, due Province, 5 Procure, il numero elevatissimo di esercizi pubblici, imprese, servizi, la numerosità di abitanti e di lavoratori. Trattasi della più grande area servita da un Dipartimento di Prevenzione in Italia. La attenta programmazione unitaria e centralizzata è volta comunque alla valorizzazione delle peculiari caratteristiche delle UOC Dipartimentali di un territorio molto disomogeneo, che è tesa al superamento di quello che sicuramente rappresenta il massimo rischio, ovvero una offerta di prevenzione disomogenea.

Le attività di Prevenzione si svolgono attraverso diversi strumenti, in particolare la promozione e l'educazione alla salute, l'informazione, l'educazione alla sicurezza, il controllo e la vigilanza. Il DIPS ricopre funzioni di profilassi delle malattie infettive e parassitarie, tutela della collettività dai rischi sanitari degli ambienti di vita anche in riferimento agli effetti sanitari degli inquinanti ambientali, tutela della collettività e dei singoli dai rischi infortunistici e sanitari connessi agli ambienti di lavoro, tutela igienico - sanitaria degli alimenti, sorveglianza e prevenzione nutrizionale, sicurezza negli ambienti di vita, promozione a stili di vita salubri, prevenzione delle patologie degenerative e tumorali. Nel 2021 nelle more della definizione del Piano Regionale delle Prevenzione, Regole di Sistema e delle indicazioni ivi contenute in merito agli obiettivi di budget e di performance relativi all'area Prevenzione, l'attività è stata definita per quanto di specifica competenza secondo criteri di integrazione e trasversalità degli interventi.

Il PIL (Piano Integrato Locale di promozione salute) è caratterizzato dall'essere realizzato da professionalità molto diverse appartenenti a Servizi molto differenti tra loro. È proseguita la sfida rappresentata dalla governance, da parte di DIPS/ATS, nei confronti delle ASST esecutrici, per l'attività vaccinale.

Sono proseguite le attività strettamente connesse all'emergenza covid che dal 20/02/2020 hanno assorbito e continuano ad assorbire senza sosta gran parte delle risorse DIPS con l'attivazione di diversi teams interni dedicati alla sorveglianza epidemiologica, call center, risposte all'utenza, gestione delle segnalazioni di criticità legate all'ottenimento del Digital Green Pass, prenotazione tamponi, rilascio attestazioni inizio/fine quarantena, informazioni varie connesse all'emergenza. È proseguita la collaborazione alle attività connesse alla campagna vaccinale anti COVID19, anche a supporto della task force istituita da ATS in capo alla direzione.

DIPARTIMENTO VETERINARIO E SICUREZZA DEGLI ALIMENTI O.A.

Le attività di prevenzione veterinaria che coinvolgono ATS costituiscono un elemento significativo per il perseguimento della tutela della salute dei cittadini e per lo sviluppo economico della Regione; infatti nel territorio dell'ATS insistono n. 22.745 strutture di competenza medico veterinaria, così suddivise:

- n. 13.754 impianti, pari al 60,5% del totale, soggetti al controllo in materia di <igiene degli alimenti di origine animale> e/o in materia di <impianti industriali e supporto all'export> che comprendono:
 - n. 308 impianti riconosciuti ai sensi del Reg. (CE) 853/04 per la produzione, trasformazione, confezionamento e deposito di alimenti di origine animale;
 - n. 13.446 impianti registrati ai sensi del Reg. (CE) 852/04 per la produzione, deposito, trasporto e vendita di alimenti, compresa la vendita ambulante in sede fissa o itinerante;



- n. 5.538 impianti, pari al 24,3% del totale, soggetti al controllo in materia di sanità animale e di igiene degli allevamenti e delle produzioni zootecniche, che comprendono allevamenti bovini, equini, ovicaprini, suini, avicoli, cunicoli, ittici, apistici e di altre specie;
- n. 3.453 impianti, pari al 15,2% del totale, soggetti al controllo in materia di igiene degli allevamenti e delle produzioni zootecniche, comprensivi di:
 - stabilimenti riconosciuti per la produzione di mangimi e sottoprodotti;
 - impianti di detenzione di animali d'interesse zootecnico (già ricompresi nelle attività descritte al punto precedente) e da affezione;
 - impianti di distribuzione e vendita di farmaci veterinari;
 - impianti per l'allevamento e fornitura di animali da esperimento e impianti di sperimentazione;
 - strutture sanitarie veterinarie;
 - aziende di trasporto di animali in conto terzi;
 - strutture della riproduzione animale.

I sistematici controlli sugli impianti presenti sul territorio di questa ATS, malgrado l'emergenza Covid, hanno garantito, anche nel 2021, il regolare "funzionamento":

- della produzione primaria (agrozooteccia) e secondaria (macellazione, trasformazione, mangimistica, ecc.), ivi compreso il rispetto del benessere degli animali in tutte le fasi produttive (nonché quello degli animali sportivi e di affezione);
- del terziario (ininterrotto approvvigionamento del sistema distributivo);

nonché il costante supporto all'esportazione di prodotti alimentari e le previste verifiche di competenza su quelli provenienti da paesi membri o importati da paesi terzi.

Inoltre, nell'ambito delle azioni preventive di tutela della salute pubblica rivolte indirettamente alla persona, hanno assicurato il consumo di alimenti sani e sicuri.

Le attività di controllo sono state descritte nel "Piano Integrato della Prevenzione Veterinaria 2021" (PIAPV 2021), redatto in conformità alle indicazioni impartite da Regione Lombardia con Circolare regionale n. 1 del 08/03/2021 "Linee di indirizzo per la redazione del Piano Integrato Aziendale della Prevenzione Veterinaria, ai sensi del Reg. (UE) 2017/625" e formalizzato con Deliberazione n. 306, del 31/03/2021, "Piano Integrato della Prevenzione Veterinaria 2021 (PIAPV 2021) – Approvazione".

Tutta l'attività di controllo effettuata è ricompresa nei LEA ai sensi del D.P.C.M. 12/01/2017, "Definizione e aggiornamento dei livelli essenziali di assistenza, di cui all'articolo 1, comma 7, del Decreto legislativo 30/12/1922, n. 502".

Nel corso dell'anno, in relazione all'emergenza Covid, si è dovuto tener conto di:

- mail Regione Lombardia, U.O. veterinaria del 17/01/2021, "Covid – Dipartimenti veterinari: attività indifferibili" e nota Regione Lombardia, U.O. veterinaria, prot. n. G1.2021.0002141, del 18/01/2021 "Covid – Dipartimenti veterinari: attività indifferibili" che recitano "al fine di ridurre al minimo gli spostamenti ... sino al 31/01/2021... dovranno garantire tutte le attività indifferibili..."



(trasmesse ai Distretti veterinari con nota DVSA prot. n. 0007920/21 del 19/01/2021, “Emergenza Covid, attività indifferibili”);

- nota Regione Lombardia, U.O. veterinaria, prot. n. G1.2021.0013891, del 04/03/2021, “Ordinanza, n. 714 del 04/03/2021, del Presidente Regione Lombardia – Attività di controllo ufficiale” che recita che “... a decorrere dal 05/03 al 14/03, con eventuale proroga ... codesti Dipartimenti dovranno garantire esclusivamente le attività di controllo ufficiale ritenute indifferibili...”;

Al riguardo, lo svolgimento dell'attività ha dovuto tener conto anche:

- del personale dedicato al “contact tracing” relativo all'emergenza Covid;
- del personale cessato a vario titolo e dei relativi tempi di sostituzione, nonché del periodo di formazione di quello neoassunto.

In particolare, alla data del 31/12/2021 risultavano vacanti dal:

- 01/07/2019, UOC Igiene urbana veterinaria;
- 01/12/2019, UOC Programmazione e coordinamento sanità pubblica veterinaria e sicurezza alimentare;
- 01/05/2020, UOC Dist. Vet. Adda Martesana;
- 01/07/2020, UOC Dist. Vet. Ovest milanese;
- 01/07/2021, UOC Dist. Vet. Rho Nord Milano;
- 01/09/2020, UOS IA OA, Dist. Vet. Melegnano;
- 01/04/2021, UOS IA OA, Dist. Vet. Milano città sud;
- 01/08/2021, UOS SA, Dist. Vet. Melegnano;
- 01/08/2021, UOS SA, Dist. Vet. Milano città nord;
- 01/09/2021, UOS IA OA, Dist. Vet. Milano città nord;

Sempre nel corso del 2021 sono stati espletati i rispettivi concorsi ed avviate le procedure di assunzione di n. 8 Veterinari dirigenti di Sanità animale e di n. 3 Veterinari dirigenti di Igiene Alimenti Origine Animale, in sostituzione di quelli cessati a vario titolo. Non è stata prevista la copertura delle posizioni di n. 3 veterinari II.pp. consulenti, impiegati negli anni precedenti nello svolgimento delle attività di bonifica sanitaria nei Distretti veterinari ad alta vocazione zootecnica.

Nell'intento di superare le summenzionate criticità, nell'ambito del costante dialogo DVSA – Distretti (e viceversa), sono stati messi in atto:

- monitoraggio mensile dello stato di avanzamento delle attività;
- comunicazione in tempo reale e segnalazione mensile scritta di criticità di ogni genere e tipo, che si siano verificate nell'ambito della erogazione delle prestazioni;
- sussidiarietà interdistrettuale (un Distretto, il cui raggiungimento degli obiettivi è particolarmente “avanzato”, supporta un Distretto in cui tale raggiungimento è in difetto).

Con nota protocollo numero G1.2021.0070354 del 22/12/2021 la U.O. Veterinaria, tenuto conto:

- degli impatti diretti ed indiretti della pandemia da Covid-19 sull'attuazione delle attività di controllo;
- delle criticità legate agli aggiornamenti dei Sistemi Informativi Regionali;



ha consentito l'eventuale revisione degli obiettivi di cui alla Circolare n. 1/2021, fatto salvo il rispetto della programmazione di attività legate ai LEA.

Le attività svolte nel corso dell'anno 2021 da questo Dipartimento, sono di seguito riassunti:

- controlli programmati effettuati al 31/12/2021 (programmati effettuati / programmati):

Dipartimento veterinario e sicurezza alimenti o.a.	n. 12568 / 11945	pari al 105,2 %
--	-------------------------	------------------------

così ripartiti:

UOC sanità animale	n. 3098 / 2562	pari al 120,9 %
--------------------	----------------	-----------------

UOC igiene urbana veterinaria		
-------------------------------	--	--

UOC igiene degli alimenti o.a. e	n. 6258 / 6254	pari al 100,1 %
----------------------------------	----------------	-----------------

UOC Impianti industriali e supporto export		
--	--	--

UOC igiene degli allevamenti	n. 3212 / 3129	pari al 102,7 %
------------------------------	----------------	-----------------

- controlli non programmabili effettuati al 31/12/2021 (non programmabili effettuati / programmati effettuati):

Dipartimento veterinario e sicurezza alimenti o.a.	n. 17892 / 12568 *	pari al 142,4 %
--	---------------------------	------------------------

così ripartiti:

UOC sanità animale	n. 5620 / 3098 *	pari al 181,4 %
--------------------	------------------	-----------------

UOC igiene urbana veterinaria		
-------------------------------	--	--

UOC igiene degli alimenti o.a. e	n. 8225 / 6258 *	pari al 131,4 %
----------------------------------	------------------	-----------------

UOC Impianti industriali e supporto export		
--	--	--

UOC igiene degli allevamenti	n. 4047 / 3212	pari al 126,0 %
------------------------------	----------------	-----------------

* nei controlli non programmabili summenzionati sono esclusi i seguenti controlli in quanto riferiti ad attività non parametrabili con gli altri controlli:

IUV = 39.275

IAOA – IISE:

- visita ispettiva capi regolarmente macellati e macellazioni speciali d'urgenza (MSU) = 328.070;
- campioni per esami trichinoscopici = 49.445;
- controllo di partite di prodotti di origine animale certificate per scambi comunitari, import-export = 8.092.

Dai dati riassuntivi riportati nelle tabelle di cui sopra si evince chiaramente che relativamente al 2021:

- l'attività programmata, regolarmente effettuata malgrado le difficoltà correlate all'emergenza Covid e che hanno riguardato il primo semestre dell'anno, ha rappresentato il 41,3% dell'attività totale;
- l'attività non programmabile, correlata di norma ad emergenze, richieste dell'utenza, rilievi di non conformità, etc., fatte salve le attività non conteggiate di cui sopra, ha rappresentato il 58,7% dell'attività totale.

Le attività sopradescritte sono state presidiate, in maniera efficace ed efficiente, attraverso una modalità organizzativa a matrice, che ha permesso di:

Relazione del Direttore Generale – Consuntivo 2021



- valorizzare il presidio dei diversi territori ricompresi negli otto Distretti Veterinari, con l'erogazione capillare delle prestazioni specialistiche tipiche degli specifici ambiti territoriali,
- potenziare il governo delle tematiche della Sanità Pubblica Veterinaria, attraverso le UOC specialistiche dipartimentali di:
 - Programmazione e Coordinamento (sovrintende a tutta l'attività del Dipartimento);
 - Igiene degli Alimenti di Origine Animale
 - Impianti Industriali e Supporto all'Export;
 - Igiene degli Allevamenti e delle Produzioni Zootecniche;
 - Sanità Animale;
 - Igiene Urbana veterinaria.
- perseguire gli obiettivi del Piano Regionale Integrato della Sanità Pubblica Veterinaria 2019-2023;
- assicurare la gestione delle problematiche sanitarie, anche in rapporto allo sviluppo economico dei territori, nonché mediante il summenzionato Piano Integrato Aziendale della Prevenzione veterinaria; tale piano, costituisce lo strumento programmatico annuale dei controlli da effettuare, finalizzato, tra l'altro, al raggiungimento degli obiettivi aziendali;
- disporre di applicativi, aggiornati in tempo reale, per un monitoraggio sempre efficiente ed efficace di ogni attività.

2.2 Sistema di cure primarie

Le Cure primarie sono la porta di accesso, il primo contatto delle persone, della famiglia e della comunità con il Servizio Sanitario. Gli ambiti di attività delle cure primarie riguardano le cure domiciliari, l'assistenza di medicina generale, l'assistenza pediatrica e consultoriale, le prestazioni di specialistica ambulatoriale, i servizi rivolti agli anziani e ai disabili adulti. Un ruolo determinante nelle cure primarie viene svolto dai Medici di assistenza primaria, dai medici di continuità assistenziale, dai Pediatri e dal personale infermieristico dei servizi domiciliari, che operano in stretto contatto con professionisti di altri servizi per offrire la più completa assistenza sanitaria al cittadino, anche in integrazione con i servizi sociali.

Le Cure primarie rappresentano una vera e propria area-sistema dotata di caratteristiche peculiari e molto diverse da quelle, altrettanto tipiche, dell'assistenza ospedaliera. Per le Cure primarie a prevalere è il cosiddetto paradigma "dell'iniziativa" con il quale si intende un pattern assistenziale orientato alla "promozione attiva" della salute e al rafforzamento delle risorse personali e sociali a disposizione dell'individuo, specie se affetto da malattie croniche o disabilità.

Le Cure primarie sono attraversate da una fase di profonda trasformazione ed evoluzioni verso modelli di cura sempre più orientati alla prossimità della cura, al lavoro integrato con i colleghi e altri servizi in modo da assicurare una piena risposta ai bisogni degli assistiti, attraverso una reale "presa in carico" non limitata ai soli soggetti fragili o con cronicità.

Tale trasformazione avviene tuttavia, in un contesto nel quale vi sono forti difficoltà nel ricambio dei professionisti. I bandi per la copertura degli ambiti carenti vanno in gran parte vacanti e si è costretti a garantire l'assistenza con



321 ATS CITTA' METROPOLITANA DI MILANO

incarichi temporanei.

La rete territoriale delle cure primarie è composta da 2.098 Medici di Medicina Generale (MMG) e 400 Pediatri di Libera Scelta (PLS) così ripartiti nei territori:

Distretto	MMG	PLS
Milano città	795	128
Nord Milano	152	33
Rhodense	284	59
Ovest Milanese	276	55
Melegnano e Martesana	389	86
Lodi	144	33
Totale	2040	394

La seguente tabella inerente le indennità aggiuntive, danno un quadro delle diverse forme associative e dell'utilizzo da parte dei medici di personale di studio:

TIPOLOGIA DI VOCE INCENTIVI		
	MMG	PLS
Coordinatori dei C R T	56	
Quota Medicina in Associazione		557
Quota Medicina di Gruppo	533	168
Quota Medicina di rete	857	485
Indennità collaboratore studio medico	827	451
Indennità collaborazione informatica	1869	1071
Indennità personale infermieristico	410	191
Fondo qualificazione offerta tipo A	959	
Fondo qualificazione offerta tipo B	249	43
Fondo incremento orario Ambulatorio	260	
Fondo incremento orario Collaboratore di studio	509	
Fondo incremento orario Personale Infermieristico	287	

La **Continuità assistenziale** è organizzata con una rete di postazioni collegate alla centrale unica gestita da AREU, che garantiscono attività di triage e consulenza e anche le visite domiciliari, richieste dai cittadini.

Tale organizzazione utilizza per la prima risposta all'utente unicamente operatori non sanitari, che operano secondo un protocollo condiviso con ATS.



Le richieste se di pertinenza del servizio di C.A. vengono trasmesse dall'Operatore Tecnico al medico di CA della postazione territoriale di riferimento, in via telematica ed informatica, a garanzia della presa in carico della chiamata.

Il medico a cui viene attribuito l'evento, a seguito di valutazione, attua l'intervento ritenuto più appropriato (consulenza, visita domiciliare, invio a visita ambulatoriale) e restituisce alla Centrale riscontro informatizzato della prestazione effettuata.

I medici in organico sono 370, ma solo 40 titolari a causa delle mancate risposte ai bandi. Nella tabella i Punti di offerta suddivisi per Distretto.

Distretto	PUNTI DI OFFERTA SERVIZIO C.A.					
	Postazioni	Ambulatori diurni	Ambulatori serali	Ambulatori pediatrici	COI	Triage pediatrico
LODI	4	3	0	1	<i>Tutte le postazioni sono collegate alla Centrale operativa unica gestita da AREU</i>	<i>il triage telefonico pediatrico è unico per ATS pediatri (sabato e prefestivi dalle 8 alle 19; domenica e festivi dalle 8 alle 12)</i>
MELEGNANO	9	15	13	2		
RHODENSE	3	3	3	1		
OVEST MILANO	4	4	4	1		
NORD MILANO	2	3	2	0		
MILANO	9	5	4	2		
TOTALE	37	35	26	7		

Da fine marzo 2020 sono state attivate le USCA con sedi e numero variante in funzione della domanda di attività domiciliare e per effettuazioni di tamponi al domicilio. Alcuni medici USCA sono stati assegnati ai Centri di Territoriali Covid (CTC) istituiti dalle ASST in ottemperanza alla DGR 3876 19/11/2020. Nell'ultimo trimestre l'attività prevalente è stata la collaborazione nelle vaccinazioni Covid a domicilio. Da giugno, visto l'andamento della pandemia, le presenze si sono dimezzate, prevedendo l'attività su tre giorni settimana. Con la ripresa autunnale dell'epidemia, tuttavia, il numero di medici in turno giornaliero è stato nuovamente aumentato, anche per garantire la presenza medica nei covid hotel e per le attività di tamponi e vaccinazioni domiciliari.

2.3 Sistema delle Strutture sanitarie di Ricovero e Cura

Di seguito viene descritta la rete di offerta sanitaria accreditata al 30.12.2021, con alcune tabelle che - seppur in modo sintetico - consentono di rappresentare il grado di complessità del sistema.

Nella **Tabella 1** viene riassunta l'offerta di ricovero e cura presente sul territorio dell'ATS, disaggregata per tipologia di ente/struttura.



Tab. 1: Strutture Sanitarie di Ricovero e Cura accreditate

Tipologia strutture	Accreditate	A contratto
N° ASST	9	9
N° presidi/stabilimenti che costituiscono le ASST (di cui n. in trasformazione da presidio ospedaliero a struttura territoriale)	29 (4)	29 (4)
N° IRCCS pubblici	3	3
N° presidi/stabilimenti che costituiscono gli IRCCS pubblici	3	3
N° IRCCS privati	10	10
N° presidi/stabilimenti che costituiscono gli IRCCS privati	14	14
N° Case di Cura	14 (+ n.4 strutture autorizzate)	14
N° Ospedali Classificati	1	1
N° strutture di ricovero a ciclo diurno	0 (+ n.13 strutture autorizzate)	0

La Tabella 2 riassume le attività della Rete dell'emergenza-urgenza, considerando la classificazione in Punti di Primo Intervento, Pronto Soccorso, DEA ed EAS.

Tab. 2: Rete dell'emergenza-urgenza

Tipologia	Numero
N° Punti Primo Intervento	4
N° Pronto Soccorso	10
N° DEA di 1° livello	16
N° DEA di 2° livello	5 (inoltre ASST Gaetano Pini – CTO in attesa di riclassificazione)



La Tabella 3 illustra l'offerta di posti letto e di alcune tipologie di posti tecnici accreditati presenti sul territorio. Una parte minore dell'offerta accreditata attualmente non è a contratto. Accanto ai posti letto accreditati, la tabella riporta anche quelli a contratto con il Servizio Sanitario Regionale.

Tab. 3: Dotazione di posti letto/tecnici nelle Strutture accreditate

Tipologia	Accreditati	A contratto
Acuti: p.l. degenza ordinaria	12.961	12.572
Acuti: p.l. DH/DS	989	934
Acuti: p.t. MAC/BIC	978	978
Cure Sub-Acute: p.t.	390	390
Riabilitazione: p.l. degenza ordinaria	2.194	2.070
Riabilitazione: p.l. DH	31	31
Riabilitazione: p.t. MAC	109	109

La *Tabella 4* descrive l'offerta di prestazioni ambulatoriali ed altre attività del territorio. La tabella non riporta le attività ambulatoriali svolte all'interno degli ospedali (se non diversamente specificato nella descrizione della "macro aggregazione").

Tab. 4: Rete dei Servizi Territoriali accreditati e contrattualizzati SSR.

Attività	Accreditata	A contratto
Specialistica ambulatoriale	165	121
Radiologia	81	71
S.Me.L. territoriali	18	10



Punti prelievo (inclusi punti prelievo ospedalieri, escluse "attività di prelievo" ai sensi DGR 3313/01 allegato 3C)	403	398
Attività di Dialisi e CAL (punti erogazione, inclusa attività svolta nelle strutture di ricovero)	38	38
Centri di Ossigenoterapia Iperbarica	2	2
Centri di Medicina dello Sport (inclusa attività svolta nelle strutture di ricovero)	25	25
Psichiatria Residenziale (CRA, CPA, CRM, CPM) Numero di strutture presenti sul territorio	108	101
Psichiatria Non Residenziale (CPS, CD)	72	70
Neuropsichiatria Infantile Residenziale (SRT)	6	6
Neuropsichiatria Infantile Non Residenziale	50	45

In riferimento a quanto previsto dalla L.R.33/09 e s.m.i. in materia autorizzazione ed accreditamento delle strutture sanitarie di ricovero e cura e delle strutture accreditate territoriali, nel contesto dell'offerta sanitaria sopra rappresentata si colloca l'attività istituzionale svolta da alcuni Servizi in capo al Dipartimento PAAPSS, che prevede, da un lato, la gestione delle istanze di autorizzazione e accreditamento ai sensi della DGR n. 38133/1998, DGR n. 3312/2001 s.m.i. e, dall'altro, la verifica del mantenimento dei requisiti previsti per lo svolgimento delle attività sanitarie.

Nel corso del 2021, caratterizzati dalla prosecuzione dell'emergenza pandemica da COVID-19, l'attività è stata riorganizzata sulla base delle azioni correlate alla gestione dell'emergenza sanitaria, secondo le indicazioni di Regione Lombardia che, a partire dalla DGR n. 2906 dell'08/03/2020, ha disposto di "riorientare le attività procrastinabili delle ATS favorendo la disponibilità del personale a contribuire a far fronte all'emergenza epidemiologica da COVID-19, limitando prioritariamente le attività di vigilanza, accreditamento e controllo sulle strutture del sistema sanitario e socio sanitario" e, con successive direttive, ha rimodulato le azioni in rapporto all'evoluzione della pandemia nelle sue diverse fasi.

In particolare, rispetto all'attività ordinaria comunque proseguita, è stata data priorità alle seguenti azioni:

- verifiche per l'attivazione dei Servizi di medicina di laboratorio per la diagnosi delle infezioni da SARS CoV-2 (test sierologici e molecolari, rete regionale per la ricerca dell'RNA SARS Cov-2), in particolare sul possesso delle condizioni e requisiti minimi definiti a livello regionale, integrati anche per l'attività di ricerca su matrice salivare e di genotipizzazione delle varianti;
- verifiche relative all'avvio dell'effettuazione dei test antigenici rapidi extra SSR per la sorveglianza COVID-19, secondo quanto disposto dalla DGR n.3777/20 s.m.i.;
- inchieste epidemiologiche, contact tracing, per le quali la collaborazione a supporto del Dipartimento di



321 ATS CITTA' METROPOLITANA DI MILANO

Prevenzione è stata mantenuta, proporzionalmente all'evoluzione della situazione epidemiologica;

- riclassificazione/autorizzazione delle aree di assistenza intensivistica, con conseguente necessità di verifica e strutturazione degli ampliamenti/riqualificazioni dei posti letto di degenza come Terapia Intensiva e Semi Intensiva A e B, avviate secondo quanto disposto dalla DGR n. XI/3264/20 e s.m.i.;
- verifiche sulla gestione della fase di riavvio delle attività da parte delle strutture sanitarie, in particolare sulla predisposizione e applicazione dei piani organizzativi orientati al contenimento della diffusione dell'infezione del virus SARS CoV-2 secondo quanto disposto dalla DGR n. XI/3115/20 e s.m.i., successivamente aggiornato con DGR n. XI/5181/21 e s.m.i.

Al fine di poter dare un quadro rappresentativo del sistema di offerta delle strutture di ricovero e cura e della sua potenzialità si riportano di seguito alcuni dati sintetici relativi alle attività erogate nel corso del 2019. La tabella successiva descrive la distribuzione della numerosità dei ricoveri prodotti con la suddivisione per regime e tipologia di erogatore

numerosità ricoveri	erogatori PUBBLICI	erogatori PRIVATI	totale ATS	% su tot
ordinari dh/ds	266.895	149.127	416.022	76%
	55.289	45.680	100.969	19%
riabilitativi dh	7.506	19.377	26.883	5%
	10	460	470	0,1%
totale ATS	329.700	214.644	544.344	100%
% su tot	61%	39%		

Il valorizzato lordo delle SDO prodotte corrisponde a oltre 2,2 miliardi di euro.

L'offerta presente sul territorio dell'ATS è caratterizzata da una forte attrattività legata alla presenza di centri di ricerca e cura altamente specializzati che offrono il massimo di eccellenza specialistica in particolare in alcuni settori quali la cardiocirurgia, la traumatologia, la neurochirurgia e l'oncologia e dalla risposta che questi stessi centri danno a quote di domanda non soddisfatta al di fuori dei confini regionali. Di seguito la distribuzione dei ricoveri complessivi 2019 sulla base della residenza dell'assistito.

residenza assistito per erogatore	ATS	Lombardi	FR/str	Totale ricoveri
PUBBLICO	256.038	44.625	29.037	329.700
% su totale	78%	14%	9%	
PRIVATO	113.844	37.630	63.170	214.644
% su totale	53%	18%	29%	
% TOTALE	68%	15%	17%	544.344

Nel corso del primo semestre 2021, a seguito dell'emanazione della DGR n.XI/4773 del 26/05/2021, con i soggetti



321 ATS CITTA' METROPOLITANA DI MILANO

erogatori di prestazioni di ricovero sono stati sottoscritti i contratti definitivi 2021 con l'assegnazione di risorse complessive pari a 2,184 miliardi di euro.

Di seguito si riporta un sintetico monitoraggio delle attività erogate nel corso del 2021 in un confronto con il pari periodo del 2020 e 2019.

res	ente	anno 2019	anno 2020	anno 2021	var % 21vs19	var % 21vs20
TOT	TOT	2.218.735.349	1.822.581.637	1.979.705.349	-11%	+9%
	pub	1.171.234.919	985.465.024	1.044.662.229	-11%	+6%
	priv	1.047.500.430	837.116.613	935.043.120	-11%	+12%
LOMB	TOT	1.748.642.855	1.522.972.522	1.618.011.312	-7%	+6%
	pub	1.054.194.822	903.742.813	954.491.853	-9%	+6%
	priv	694.448.033	619.229.709	663.519.459	-4%	+7%
FR	TOT	457.852.187	288.685.273	349.977.468	-24%	+21%
	pub	109.689.780	74.886.440	84.126.234	-23%	+12%
	priv	348.162.407	213.798.833	265.851.234	-24%	+24%
STR	TOT	12.240.307	10.923.842	11.716.569	-4%	+7%
	pub	7.350.317	6.835.771	6.044.142	-18%	-12%
	priv	4.889.990	4.088.071	5.672.427	+16%	+39%

I dati indicano una produzione complessivamente in calo rispetto al 2019 (-11%) comunque superiore a quella del 2020 (+9%), rilevandosi un calo molto marcato, connesso alle limitazioni di mobilità a causa pandemia, delle prestazioni per assistiti fuori regione (-24%).

Complessivamente nell'ambito degli erogatori Privati la componente dei DRG chirurgici rappresenta il 65% delle prestazioni erogate con un valore medio di € 5.682 mentre nel Pubblico la stessa rappresenta solo il 43% con un valore medio di € 4.793.

Al fine di avviare azioni di recupero delle liste di attesa delle attività di ricovero programmate e delle prestazioni ambulatoriali le ASST/IRCCS pubblici hanno predisposto dei piani di ripresa da attuare nel corso del secondo



321 ATS CITTA' METROPOLITANA DI MILANO

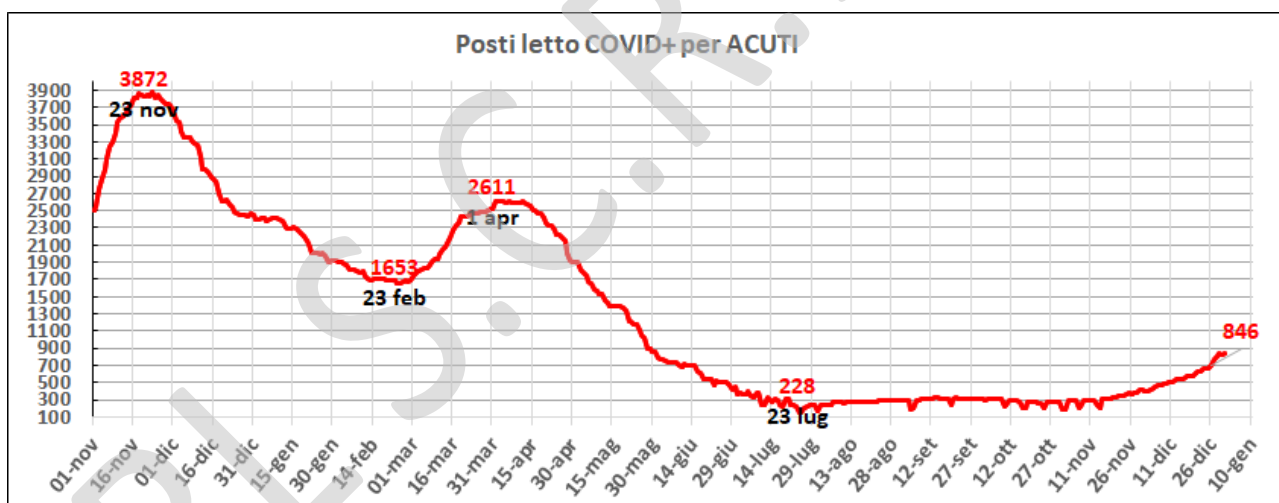
semestre 2021. Tali azioni sono state declinate da RL con obiettivi specifici assegnati agli erogatori pubblici sia in termini di valorizzato che di numerosità di prestazioni da recuperare utilizzando anche risorse aggiuntive di personale.

Nell'ambito degli erogatori privati RL con DGR n.XI/5173 del 02.08.2021 ha previsto, per il recupero delle liste d'attesa, il coinvolgimento anche delle strutture private accreditate e a contratto con un importo che per ATS Città Metropolitana di Milano risulta essere pari a € 24.000.000.

Nel corso del mese di settembre con delibera ATS n. 843 del 28/09/2021 è stato pertanto predisposto un avviso di manifestazione di interesse, rivolto agli erogatori privati accreditati a contratto disponibili a erogare prestazioni aggiuntive nel corso del 3 quadrimestre 2021 finalizzate al recupero delle liste di attesa. Nel mese di ottobre sono stati quindi sottoscritti con Enti coinvolti degli addendum contrattuali in ambito di ricovero e ambulatoriale per un importo complessivo di 24 milioni di euro

Nell'ambito delle attività correlate al COVID nel corso delle varie ondate della pandemia si è reso necessario coinvolgere tutte le strutture di ricovero del territorio chiedendo la riattivazione dei posti letto dedicati a pazienti COVID+ sulla base dei piani di ampliamento previsti.

Sulla base del monitoraggio giornaliero dei posti letti di seguito si riporta graficamente l'andamento della disponibilità dei posti letto COVID+ per pazienti acuti e per pazienti intensivi aggiornato al 31/12/2021.



Rela



Durante la fase emergenziale e fino al 31/05/2021 sono state mantenute le disponibilità da parte degli erogatori accreditati di posti di degenza di comunità/sorveglianza o posti aggiuntivi di cure subacute per accogliere pazienti COVID+ asintomatici/paucisintomatici. Complessivamente risultano essere stati attivati i seguenti posti aggiuntivi:

Tipologia degenza	Posti aggiuntivi
Cure subacute	172
Degenze di sorveglianza	23
Degenze di comunità	100

Nel corso del mese di dicembre a seguito dell'incremento della numerosità della ospedalizzazione di pazienti COVID si è reso necessario riattivare posti di cure sub acute al fine di poter garantire un più rapido turnover dei posti per acuti. Al 31/12/2021 risultavano attivati 162 posti.

2.4 Sistema dei servizi Socio Sanitari

Il sistema dei servizi socio sanitari si caratterizza per un'articolata e diffusa offerta territoriale di interventi e attività di valutazione, presa in carico e trattamento orientati all'appropriatezza e continuità di cura delle persone con situazioni di fragilità, disabilità, vulnerabilità e diverse forme di disagio psichico e comportamentale:

- nelle quali la patologia determina anche diversi livelli di non autosufficienza; con elevati bisogni di natura assistenziali;
- con bisogni di cura a domicilio e residenziali in setting assistenziali differenziati in relazione alla complessità del bisogno.

I servizi in grado di rispondere ai bisogni di queste persone possono essere riassumibili in due macro categorie:

- unità d'offerta codificate e "tradizionali"
- nuove unità d'offerta/servizi in risposta a bisogni emergenti

In un'ottica di rete integrata di welfare, tra i servizi presenti per le persone fragili vanno considerati anche i servizi delle reti sociali, socio-assistenziali, per il contrasto e prevenzione della violenza di genere, l'inclusione sociale dei disabili degli anziani, la tutela dei minori, dei Comuni, Ambiti Territoriali, Terzo settore e che intervengono in forme diversificate di integrazione, per rispondere in modo completo ai bisogni delle persone fragili e dei nuclei familiari.



La rete di offerta sociosanitaria

Di seguito viene descritta la rete di offerta sociosanitaria con alcune tabelle che consentono di rappresentare il grado di complessità del sistema

Area Anziani		Città di Milano	Nord Milano	Rhodense	Ovest Milanese	Melegnano Martesana	Lodi	Totale ATS
RSA	n. strutture	60	11	20	33	23	18	165
	n. posti abilitati ordinary	7.950	1.133	2.320	2.690	2.810	1.482	18.385
	n. posti abilitati sollievo	9	-	-	-	-	18	27
	n. posti accreditati ordinari	7.124	948	1.670	2.362	2.504	1.310	15.918
	n. posti accreditati Alzheimer	699	107	199	243	232	59	1.539
	n. posti a contratto ordinari	7.040	908	1.594	2.194	2.334	1.292	15.362
	n. posti a contratto Alzheimer	699	107	199	243	232	59	1.539
CDI	n. strutture	23	8	10	11	11	5	68
	n. posti abilitati	634	240	320	326	287	145	1.952
	n. posti accreditati	631	240	295	296	287	140	1.889
	n. posti a contratto	631	206	270	262	279	130	1.778

Tabella: Unità di Offerta Sociosanitarie – Area Anziani

Fonte dati: Applicativo regionale AFAM al 11/01/2021

Area Disabili		Città di Milano	Nord Milano	Rhodense	Ovest Milanese	Melegnano Martesana	Lodi	Totale ATS
CDD	n. strutture	40	7	16	10	12	7	92
	n. posti abilitati	1.052	210	412	280	283	190	2.427
	n. posti accreditati	1.027	210	406	280	283	190	2.396
	n. posti a contratto	1.018	210	406	280	283	190	2.387



321 ATS CITTA' METROPOLITANA DI MILANO

CSS	n. strutture	21	1	14	6	13	2	57
	n. posti abilitati	183	9	114	54	121	20	501
	n. posti abilitati sollievo	1	-	-	-	-	-	1
	n. posti accreditati	178	8	113	53	120	15	487
	n. posti a contratto	178	8	105	53	100	15	459
RSD	n. strutture	5	2	9	5	3	5	29
	n. posti abilitati	290	57	432	130	117	102	1.128
	n. posti accreditati	287	57	431	130	117	102	1.124
	n. posti a contratto	287	57	431	130	117	91	1.113

Tabella: Unità di Offerta Sociosanitarie – Area Disabili

Fonte dati: Applicativo regionale AFAM al 11/01/2021

Area Cure Intermedie		Città di Milano	Nord Milano	Rhodense	Ovest Milanese	Melegnano Martesana	Lodi	Totale ATS
Cure Intermedie	n. strutture	5	-	1	1	2	1	10
	n. posti abilitati specialistica	130	-	-	30	34	-	194
	n. posti abilitati generale – geriatrica	503	-	21	70	112	45	751
	n. posti abilitati mantenimento	126	-	60	50	84	15	335
	n. posti accreditati specialistica	130	-	-	30	34	-	194
	n. posti accreditati generale – geriatrica	497	-	20	70	112	45	744



321 ATS CITTA' METROPOLITANA DI MILANO

n. posti accreditati mantenimento	126	-	60	50	84	15	335
n. posti contratto specialistica	130	-	-	30	34	-	194
n. posti contratto generale – geriatrica	497	-	20	70	112	45	744
n. posti contratto mantenimento	126	-	60	50	84	15	335

Tabella: Unità di Offerta Sociosanitarie – Area Cure Intermedie
Fonte dati: Flusso rete UdO SMAF 3 TRIM 2020

Area Riabilitazione		Città di Milano	Nord Milano	Rhodense	Ovest Milanese	Melegnano Martesana	Lodi	Totale ATS
Riabilitazione	n. sedi principali	15	3	3	2	3	4	30
	n. posti abilitati DH specialistica	23	-	-	5	5	-	33
	n. posti abilitati DH generale – geriatrica	48	-	-	15	20	-	83
	n. posti abilitati diurno continuo	261	-	62	28	75	-	426
	n. trattamenti abilitati ambulatoriali	315.776	86.500	170.436	24.800	142.950	51.015	791.477
	n. trattamenti abilitati domiciliari	131.600	3.444	3.083	-	9.988	18.315	166.430
	n. posti accreditati	21	-	-	5	5	-	31



321 ATS CITTA' METROPOLITANA DI MILANO

DH specialistica							
n. posti accreditati DH generale – geriatrica	48	-	-	15	20	-	83
n. posti accreditati diurno continuo	259	-	60	16	75	-	410
n. trattamenti accreditati ambulatoriali	296.776	86.500	170.436	24.800	142.950	51.015	772.477
n. trattamenti accreditati domiciliari	130.600	3.444	3.083	-	9.988	18.315	165.430
n. posti a contratto DH specialistica	18	-	-	5	5	-	28
n. posti a contratto DH generale - geriatrica	48	-	-	15	20	-	83
n. posti a contratto diurno continuo	259	-	60	16	75	-	410
n. trattamenti a contratto ambulatoriali	296.776	79.500	150.265	24.800	142.950	28.711	723.002
n. trattamenti a contratto domiciliari	130.600	3.444	3.083	-	9.988	18.315	165.430

Tabella: Unità di Offerta Sociosanitarie – Riabilitazione



321 ATS CITTA' METROPOLITANA DI MILANO

Fonte dati: Flusso rete UdO SMAF 3 TRIM 2020

Area Riabilitazione Minori		Città di Milano	Nord Milano	Rhodense	Ovest Milanese	Melegnano Martesana	Lodi	Totale ATS
SRM	n. strutture	-	-	1	-	-	-	1
	n. posti abilitati	-	-	45	-	-	-	45
	n. posti accreditati	-	-	45	-	-	-	45
	n. posti a contratto	-	-	36	-	-	-	36

Tabella: Unità di Offerta Sociosanitarie – Riabilitazione Minori

Fonte dati: Applicativo regionale AFAM al 11/01/2021

Area ADI – Cure Palliative		Città di	Nord Milano	Rhodense	Ovest Milanese	Melegnano Martesana	Lodi	Totale ATS
ADI	n.strutture (sede accreditamento)	27	3	4	9	5	5	53
UCP- DOM	n. strutture	9	2	-	2	2	3	18
UOCP	n. strutture	8	1	1	1	2	1	14
HOSPICE	n. strutture	6	2	1	2	2	1	14
	n. posti abilitati	71	16	9	22	24	10	152
	n. posti accreditati	67	16	9	22	24	10	148
	n. posti a contratto	67	16	9	22	24	10	148

Tabella: Unità di Offerta Sociosanitarie – Area ADI – Cure Palliative

Fonte dati: Applicativo regionale AFAM al 11/01/2021

Area Famiglia - Dipendenze		Città di	Nord Milano	Rhodense	Ovest Milanese	Melegnano Martesana	Lodi	Totale ATS
CONS	n. strutture	36	5	10	9	15	4	79
	di cui privati	28	5	10	8	15	3	69
	di cui pubblici	8	-	-	1	-	1	10



321 ATS CITTA' METROPOLITANA DI MILANO

SERT	n. strutture	3	1	2	4	6	3	19
SMI	n. strutture	2	-	-	-	-	-	2
TOX	n. strutture	19	1	1	5	10	9	45
	n. posti abilitati residenziali terapeutico riabilitativo	86	-	-	22	121	125	354
	n. posti abilitati residenziali pedagogico riabilitativo	-	-	26	35	-	58	119
	n. posti abilitati residenziali accoglienza	36	-	8	-	-	-	44
	n. posti abilitati residenziali alcol e polidipendenti	1	-	4	-	25	6	36
	n. posti abilitati residenziali comorbilità psichiatrica	27	-	-	-	-	-	27
	n. posti abilitati semi residenziali terapeutico riabilitativo	26	20	-	-	-	-	46
	n. posti abilitati semi residenziali accoglienza	22	-	-	-	-	-	22
	n. posti abilitati bassa intensità assistenziale	36	-	-	-	25	-	61
TOX		Città di Milano	Nord Milano	Rhodense	Ovest Milanese	Melegnano Martesana	Lodi	Totale ATS
	n. posti accreditati residenziali terapeutico riabilitativo	84	-	-	22	119	125	350
	n. posti accreditati residenziali pedagogico riabilitativo	-	-	26	34	-	53	113
	n. posti accreditati residenziali accoglienza	32	-	8	-	-	-	40
	n. posti accreditati residenziali alcol e polidipendenti	1	-	4	-	22	6	33
	n. posti accreditati residenziali	27	-	-	-	-	-	27



321 ATS CITTA' METROPOLITANA DI MILANO

comorbilita' psichiatrica

n. posti accreditati semi residenziali terapeutico riabilitativo	26	20	-	-	-	-	46
--	----	----	---	---	---	---	-----------

n. posti accreditati semi residenziali accoglienza	22	-	-	-	-	-	22
--	----	---	---	---	---	---	-----------

n. posti accreditati bassa intensità assistenziale	36	-	-	-	25	-	61
--	----	---	---	---	----	---	-----------

TOX	Città di Milano	Nord Milano	Rhodense	Ovest Milanese	Melegnano Martesana	Lodi	Totale ATS
-----	-----------------	-------------	----------	----------------	---------------------	------	------------

n. posti a contratto residenziali terapeutico riabilitativo	84	-	-	22	119	122	347
---	----	---	---	----	-----	-----	------------

n. posti a contratto residenziali pedagogico riabilitativo	-	-	24	34	-	53	111
--	---	---	----	----	---	----	------------

n. posti a contratto residenziali accoglienza	32	-	8	-	-	-	40
---	----	---	---	---	---	---	-----------

n. posti a contratto residenziali alcol e polidipendenti	1	-	4	-	22	6	33
--	---	---	---	---	----	---	-----------

n. posti a contratto residenziali comorbilita' psichiatrica	27	-	-	-	-	-	27
---	----	---	---	---	---	---	-----------

n. posti a contratto semi residenziali terapeutico riabilitativo	26	20	-	-	-	-	46
--	----	----	---	---	---	---	-----------

n. posti a contratto semi residenziali accoglienza	22	-	-	-	-	-	22
--	----	---	---	---	---	---	-----------

n. posti a contratto bassa intensità assistenziale	36	-	-	-	19	-	55
--	----	---	---	---	----	---	-----------

Tabella: Unità di Offerta Sociosanitarie – Area Famiglia -Dipendenze

Fonte dati: Applicativo regionale AFAM al 11/01/2021



Nel settore delle unità d'offerta consolidate della rete sociosanitaria, il livello di costi risulta connesso alla produzione realizzata, validata e finanziata, con limite rappresentato dalla assegnazione disposta da Regione alla ATS, e nel quadro del budget negoziato dalla ATS con gli Enti gestori delle diverse unità d'offerta.

Ciò vale per le unità d'offerta presenti nel territorio della ATS della Città Metropolitana, ma anche per i costi derivanti dalla mobilità infra regionale per prestazioni rese da unità d'offerta sociosanitarie ubicate in altre ATS della Lombardia a favore di residenti in ambito territoriale ATS.

Pertanto lo strumento del budget di produzione assegnato alle differenti tipologie di unità d'offerta regola in generale il volume complessivo delle prestazioni erogabili e remunerabili a carico del FSR e quindi, conseguentemente, il volume complessivo dei costi sostenibili a sistema.

Anche l'anno 2021 è stato fortemente caratterizzato dagli effetti connessi alla pandemia Covid 19.

Diversi e specifici provvedimenti regionali hanno disciplinato il livello di servizi, di prestazioni ed anche di tariffe, e quindi di costi, riferiti anche al Covid 19.

Tra questi in particolare per le unità d'offerta sociosanitarie, si riportano i seguenti provvedimenti regionali:

- d.g.r. n. XI/4508 del 01/04/2021 ad oggetto "determinazioni in ordine agli indirizzi di programmazione per l'anno 2021";
- d.g.r. n. XI/4773 del 26/05/2021 ad oggetto "determinazioni in ordine alla negoziazione 2021 e ulteriori determinazioni in ambito sanitario e sociosanitario";
- d.g.r. n. XI/5340 del 04/10/2021 ad oggetto "ulteriori determinazioni in ordine alla gestione del SSR per l'esercizio 2021 con particolare riferimento alla rete delle unità di offerta sociosanitarie territoriali"

In particolare quest'ultimo provvedimento d.g.r. n. XI/5340 del 04/10/2021 ha disposto in merito all'aggiornamento delle tariffe sanitarie applicate alla rete delle unità d'offerta sociosanitarie, alle indicazioni per le domande di contributo di cui all'art. 1 comma 495 della legge n. 178 del 2020 ed anche per la rimodulazione/riconoscimento della (iper)produzione 2021, unitamente al ricalcolo del valore della produzione considerando gli effetti derivanti dall'applicazione L.R. 24/2020, come già attuata per l'esercizio 2020 con DGR XI/4354/2021 in quanto richiamata dalla DGR XI/4773/2021.

Ciò premesso, si riportano di seguito gli importi riferiti alla produzione (Enti gestori e unità d'offerta della ATS Città Metropolitana di Milano) ed al consumo/costo (intero territorio regionale) per l'anno 2021, riferiti alle diverse tipologie d'offerta della rete consolidata sociosanitaria, come da processo di valorizzazione e validazione regionale:



321 ATS CITTA' METROPOLITANA DI MILANO

PRODUZIONE			
TIPOLOGIA UNITA' D'OFFERTA	ANNO 2021	ANNO 2021 CONTRIBUTI	ANNO 2021 COMPLESSIVO
ADI ordinaria	46.111.767,72	102.786,37	46.214.554,09
CDD	23.859.814,09	59.411,00	23.919.225,09
CDI	6.072.127,10	1.436.275,85	7.508.402,95
CONSULTORI FAMILIARI	7.680.398,13	160.259,70	7.840.657,83
CP Domiciliari	18.010.965,68	635.553,40	18.646.519,08
CP Residenziali	19.697.403,05	1.055.887,15	20.753.290,20
CSS	4.821.436,75	29.592,50	4.851.029,25
CURE INTERMEDIE	49.007.613,84	14.214.580,20	63.222.194,04
RIABILITAZIONE	43.029.439,67	2.711.142,49	45.740.582,16
DIPENDENZE	13.796.092,30	14.696,60	13.810.788,90
RSA	254.085.110,80	5.601.291,29	259.686.402,09
RSD	46.130.759,54	334.151,30	46.464.910,84
SMI	2.878.724,31	0,00	2.878.724,31
SRM	1.548.982,70	0,00	1.548.982,70
TOTALE	536.730.635,68	26.355.627,85	563.086.263,53

COSTI			
TIPOLOGIA UNITA' D'OFFERTA	ANNO 2021	ANNO 2021 CONTRIBUTI	ANNO 2021 COMPLESSIVO
ADI ordinaria	46.210.287,21	102.786,37	46.313.073,58
CDD	24.068.634,67	59.411,00	24.128.045,67
CDI	6.354.829,24	1.436.275,85	7.791.105,09
CONSULTORI FAMILIARI	7.373.862,57	160.259,70	7.534.122,27
CP Domiciliari	17.786.194,63	635.553,40	18.421.748,03
CP Residenziali	19.470.493,22	1.055.887,15	20.526.380,37
CSS	5.589.262,67	29.592,50	5.618.855,17
CURE INTERMEDIE	48.873.581,17	14.214.580,20	63.088.161,37
RIABILITAZIONE	41.398.803,12	2.711.142,49	44.109.945,61
DIPENDENZE	20.286.241,79	14.696,60	20.300.938,39
RSA	293.526.134,38	5.601.291,29	299.127.425,67
RSD	57.284.658,41	334.151,30	57.618.809,71
SMI	2.850.294,15	0,00	2.850.294,15
SRM	2.895.816,60	0,00	2.895.816,60
TOTALE	593.969.093,83	26.355.627,85	620.324.721,68

Di seguito, ed ai fini della relazione di accompagnamento, si riporta anche il confronto tra i valori di consumo/costo 2021 ed i valori del precedente anno 2020, con l'indicazione della variazione percentuale:



COSTI			
TIPOLOGIA UNITA' D'OFFERTA	ANNO 2020 COMPLESSIVO	ANNO 2021 COMPLESSIVO	VARIAZIONE %
ADI ordinaria	40.020.196,78	46.313.073,58	16%
CDD	23.191.339,29	24.128.045,67	4%
CDI	8.823.473,53	7.791.105,09	-12%
CONSULTORI FAMILIARI	6.966.311,43	7.534.122,27	8%
CP Domiciliari	17.647.271,29	18.421.748,03	4%
CP Residenziali	20.412.405,74	20.526.380,37	1%
CSS	4.208.869,58	5.618.855,17	34%
CURE INTERMEDIE	67.857.108,53	63.088.161,37	-7%
RIABILITAZIONE	38.219.548,71	44.109.945,61	15%
DIPENDENZE	19.442.373,56	20.300.938,39	4%
RSA	291.842.546,12	299.127.425,67	2%
RSD	54.485.186,36	57.618.809,71	6%
SMI	2.832.055,53	2.850.294,15	1%
SRM	2.940.625,16	2.895.816,60	-2%
TOTALE	598.889.311,61	620.324.721,68	

Riguardo alle differenze di costo anno 2021/anno 2020, si tenga conto che con d.g.r. n. XI/5340 del 04/10/2021 risultano aggiornate le tariffe (socio)sanitarie per una percentuale generale del 3,7%, e quindi variazioni riguardanti tale valore si possono ricondurre a questo intervento. Lo stesso per le CSS, le cui tariffe, oltre all'incremento del 3,7%, hanno avuto una nuova riclassificazione in ambito di medesimo provvedimento regionale.

Altre tipologie (quali ADI o Riabilitazione) rispecchiano aumenti nei valori della produzione, comprensiva della valorizzazione di cui alla L.R. 24/2020 (vedasi sopra). Si rileva una contrazione in alcune aree d'intervento (es. CDI o Cure Intermedie).

2.5 Rete per la prevenzione e cura delle dipendenze

I programmi e le azioni di ATS per la prevenzione delle dipendenze, coordinate dalla UOC Promozione della Salute all'interno della cornice metodologica e organizzativa definita dal PIL ATS, si sono sviluppate con attenzione specifica alla tematica mediante l'attivazione di percorsi formativi e dispositivi di intervento trasversali e intersettoriali (programmi preventivi regionali e programmi locali nei diversi setting e rivolti ai diversi target, con un'attenzione specifica alla popolazione di più giovane età). L'implementazione di queste linee di attività è avvenuta coerentemente con le previsioni del Piano Nazionale Prevenzione 2020-25 (Programma Predefinito Dipendenze con specifici obiettivi di integrazione e di intersettorialità), ed in linea con le best practices condivise nel corso della VI Conferenza Nazionale sulle Tossicodipendenze (Genova, novembre 2021),

Il 2021, pur in una contingenza fortemente condizionata dall'evoluzione delle condizioni di Emergenza sanitaria Covid-19, ha visto confermarsi, e meglio strutturarsi, l'attuazione e gestione di programmi e interventi specifici, affiancati con una rafforzata attività di supporto e consulenza a tutti gli altri Attori istituzionali, e non, attivi a livello



territoriale (logica dei “moltiplicatori dell’azione preventiva”). In particolare, attraverso contatti diretti e/o la partecipazione a Tavoli e Gruppi di lavoro costituiti ai diversi livelli della scala programmatoria (Prefettura, ATS, Distretti, ambiti, Comuni), ATS ha garantito la sua azione di governance dei diversi Attori in campo, garantendo la continuità dei principali filoni di attività rivolti alle diverse categorie di destinatari intermedi e finali (dirigenti scolastici, docenti, studenti, figure educative in campo sociosanitario e sociale, amministratori locali, policy maker ecc.). Nella prospettiva più generale della mission e vision dell’Agenzia, sono stati valorizzati e rafforzati dispositivi e canali di comunicazione per l’attuazione a livello locale di quanto previsto dal “Protocollo di Intesa finalizzato all’attuazione del Protocollo Regionale sottoscritto il 16 agosto 2016 per lo sviluppo e il consolidamento di buone prassi per la piena applicazione del T.U. delle leggi in materia di tossicodipendenze – D.P.R. 309/90 e al contrasto dei fenomeni legati ad altre forme di dipendenza e disagio minorile in ambito scolastico”, che vede collaborare Prefettura di Milano, Comune di Milano, Città Metropolitana, Tribunale e Procura per i Minorenni, ATS e Ufficio Scolastico Territoriale nel supporto ai Dirigenti scolastici, ai docenti e alle famiglie nella prevenzione e gestione di situazioni di crisi/emergenza nel contesto scolastico. Parallelamente, la UOS Prevenzione specifica partecipa al Tavolo del Comune di Milano “Consumi e Dipendenze” e alle diverse Cabine di coordinamento e/o di regia a livello distrettuale e locale relativamente alle problematiche connesse alle dipendenze. I contenuti del Protocollo sono stati ulteriormente aggiornati, integrandovi gli aspetti specifici previsti dalla nuova normativa per la gestione dei casi di cyberbullismo e bullismo all’interno delle Comunità scolastiche. La medesima cornice programmatoria intersettoriale è stata ri-condivisa con USR/UUSSTT Milano e Lodi, Prefettura di Milano, Comune di Milano e Città Metropolitana, Tribunale per i Minorenni e Procura presso il TM. Questi percorsi di condivisione saranno ulteriormente precisati nel 2022 all’interno della implementazione locale di quanto previsto dalla l.r. 23/19 (dipendenze).

Medesima attenzione è stata riservata alla definizione del modello gestionale interistituzionale del Progetto Parchi, alla sua implementazione e al coordinamento operativo delle azioni introdotte a livello territoriale (per questi aspetti si rimanda al pgf dedicato oltre in questa Relazione).

Sempre nel campo della prevenzione delle dipendenze patologiche, infine, il 2021 ha visto l’implementazione del Piano Operativo Locale GAP macrobiettivi 1 (rafforzamento dell’health literacy e delle competenze di amministratori locali e policy maker) e 2 (potenziamento dei programmi di prevenzione nei setting Scuola, Luoghi di lavoro, Comunità locali con attenzione specifica a dimensioni di equità). Anche in questo caso si rimanda alla successiva parte di questa Relazione, dedicata all’area Promozione della Salute.

Nell’area delle dipendenze il sistema dei servizi è caratterizzato da una sinergica integrazione di erogatori pubblici e privati. Nell’area ambulatoriale operano i SerD (Servizi per le Dipendenze), i NOA (Nuclei Operativi Alcolologia) e gli SMI (Servizi Multidisciplinari Integrati – privati accreditati) che erogano oltre 500.000 prestazioni/anno agli oltre 17.000 assistiti in carico. I SerD e i NOA a gestione ASST sono distribuiti in modo da garantire una capillare presenza dei servizi sul territorio; i due SMI sono operativi nell’area geografica di Lambrate e sono contrattati da ATS. Il numero degli assistiti e delle prestazioni erogate non hanno subito particolari decrementi, pur con la situazione pandemica in atto. Le prese in carico sono avvenute nel rispetto delle norme di sicurezza previste. Le prestazioni non di emergenza o di somministrazione farmaci sono state strutturate anche in modalità da remoto.



Per quanto concerne gli SMI la produzione nell'anno 2021 è stata di € 2.878.724,31 e comprende una quota di sovrapproduzione di circa € 8.000,00 riconosciuta a Fondazione Eris Onlus per le attività sperimentali sostenute nell'ambito del CPR di Via Corelli.

La rete di ATS Milano comprende oltre agli ambulatori SerD territoriali anche 6 ambulatori con equipe SerD dedicate ai detenuti all'interno dei 5 istituti penitenziari milanesi e del Carcere di Lodi.

I Servizi prendono in carico la dipendenza da sostanze illegali (65% dell'utenza), la dipendenza da alcool (20% dell'utenza), il disturbo da gioco d'azzardo (5% dell'utenza) e altre dipendenze ed effettuano consulenze. Tutte le equipe sono pluri-professionali per garantire il trattamento multidisciplinare. L'accesso alle cure da parte dei cittadini è diretto (senza prescrizione del MMG) e completamente gratuito.

La UOC Salute Mentale e Dipendenze monitora gli ingressi di pazienti tossicodipendenti e alcolodipendenti in comunità extraregione. Gli inserimenti in tali strutture sono autorizzati solo in casi di particolari condizioni cliniche socio sanitarie dei pazienti e sempre a seguito di dinieghi ricevuti da comunità contrattate in Regione Lombardia.

Nel 2021 i pazienti che hanno svolto un programma terapeutico residenziale in comunità extraregionali sono stati n. 51, comprensivi di n. 14 nuovi inserimenti (22,7%), autorizzati a seguito di valutazione delle richieste pervenute dai servizi territoriali competenti. (tab.1).

Tab 1

INSERIMENTI TOX EXTRAREGIONE ANNO 2021		
NUOVI INSERIMENTI 2021	14	27%
GIA' INSERITI	37	73%
TOTALE	51	100%

Si segnala che è rimasta costante la percentuale significativa di soggetti inseriti con problemi giudiziari e di collocamento a seguito di disposizioni dell'Autorità Giudiziaria (Tribunale dei Minori, misure di sicurezza- tab. 2).

Tab.2

Condizione	NUOVI UTENTI	UTENZA GIA' INSERITA
LIBERO	36%	38%
PROC GIUD	64%	62%
TOT	100%	100%

La spesa sostenuta nell'anno 2021 per gli inserimenti comprensiva della quota dedicata al Programma Terapeutico Unico (PTU) per l'Ente Promozione Umana è stata pari a € 1.395.103,48 così dettagliata (Tab. 3) con un valore di sovrapproduzione per il PTU rispetto al budget contrattato pari a € 36.814,77.



Tab.3

SPESA INSERIMENTI TOX EXTRAREGIONE 2021	
UTENZA TIPICA	€ 975.853,48
PTU	€ 346.361,40
TOTALE	€ 1.395.103,48

GAP

In merito all'attuazione del Piano Locale per il contrasto alla diffusione del Gioco d'Azzardo Patologico, Regione Lombardia con DGR 3376/20 ha autorizzato il proseguimento per la seconda annualità delle attività approvate nel piano stesso per l'anno 2021 anche relative agli obiettivi 3.1 attivazione sportelli di primo ascolto negli ospedali, 3.3 potenziamento attività ambulatoriali, e 3.4 valutazione clinica nelle carceri.

Tali attività sono state concluse nel corso del 2021 da parte di tutti gli Enti coinvolti con un utilizzo del finanziamento complessivo pari al 76%.

Per quanto riguarda l'obiettivo 3.2 sperimentazione di percorsi residenziali per l'inserimento dei pazienti residenti sul territorio di ATS Milano, la spesa della seconda annualità è stata pari a € 273.484 ,00 con un utilizzo del finanziamento dedicato pari al 70%.

E 'stata recepita la DGR n. 4674 del 10/05/2021 dando avvio alla terza annualità del Piano Locale GAP per la continuità degli interventi e con recepimento dei nuovi finanziamenti e assegnazione agli Enti coinvolti, stante la conclusione della seconda annualità.

	OBIETTIVO 3.1 SPORTELLI OSPEDALE	OBIETTIVO 3.2 PERCORSI RESIDENZIALI	OBIETTIVO 3.3 POTENZIAMENTO AMBULATORI	OBIETTIVO 3.4 SPORTELLI CARCERE	VALUTAZION E	TOTALE
ASST GOM NIGUARDA	€ 75.000					€ 75.000
ASST SANTI PAOLO E CARLO			€ 80.000	€ 70.000		€ 150.000
ASST FATEBENEFRA TELLI-SACCO	€ 25.000		€ 58.640			€ 83.640
ASST NORD MILANO			€ 47.471			€ 47.471
ASST RHODENSE			€ 61.433			€ 61.433
ASST OVESTMI			€ 61.433			€ 61.433



321 ATS CITTA' METROPOLITANA DI MILANO

ASST MELEGNANO MARTESANA			€ 83.772			€ 83.772
ASST LODI	€ 25.000		€ 60.036	€ 20.000		€ 105.036
SMI CAD			€ 61.433			€ 61.433
SMI RELAZIONE			€ 64.225			€ 64.225
STRUTTURE SPERIM. RESIDENZIALE		€ 340.000				€ 340.000
ATS MILANO					€ 10.000	€ 10.000
TOTALE	€ 125.000	€ 340.000	€ 578.442	€ 90.000	€ 10.000	€ 1.143.442

3. Gestione organizzativa e strategica

Azioni organizzative

L'Agenzia ha implementato uno specifico strumento a supporto dell'intero processo di programmazione e controllo aziendale finalizzato al governo dell'Agenzia, al presidio dei processi ed alla responsabilizzazione dei decisori posti ai vari livelli dell'organizzazione. Tale strumento (Piattaforma di Programmazione e Controllo), sviluppato in-house, guida la gestione verso gli obiettivi dell'organizzazione, sviluppando i necessari processi d'integrazione-coordinamento, contribuendo ad indirizzare il processo di miglioramento e crescita culturale ed organizzativa e supportando la gestione operativa dei Dipartimenti/CDR poiché permette ai vari livelli gerarchici di negoziare le azioni per attuare gli obiettivi e di verificarne periodicamente l'efficacia individuando eventuali criticità.

Per l'esercizio 2021, il processo di programmazione è stato orientato al presidio delle attività e degli obiettivi di gestione dell'emergenza Covid ed in continuità con le priorità definite da Direzione Strategica è stato mantenuto un set di obiettivi congrui alla situazione in atto.

Anche per l'anno in corso, ci si avvale di uno strumento come il sistema di programmazione per consolidare il senso di appartenenza e generare una maggior responsabilizzazione dei singoli, procedendo con l'assegnazione al personale della dirigenza e del comparto di obiettivi congrui alla situazione tuttora in atto.

In tal modo è garantito e confermato il coinvolgimento di tutti i Centri di Responsabilità (Dipartimenti, UOC, UOS e UOSD) e del personale afferente nella attuazione degli obiettivi e nelle successive azioni di controllo e valutazione delle performance.

È stato ulteriormente sviluppato il processo di responsabilizzazione, gestione e controllo dei costi. L'assegnazione degli obiettivi economici avviene mediante l'utilizzo di uno specifico modulo della piattaforma di programmazione e controllo che applica, nella gestione delle risorse, il principio della responsabilizzazione e integrazione. Il metodo adottato è di individuare per ciascun fattore produttivo o conto un singolo CDR Responsabile (detto "Ente



Acquirente”), responsabile dell’acquisizione del fattore produttivo a livello aziendale e destinatario della programmazione. Il responsabile (Ente Acquirente) è chiamato a mettere in atto le azioni necessarie all’impiego efficiente delle risorse, al rispetto dei vincoli di sistema ed al monitoraggio periodico dell’andamento rispetto ai valori previsionali negoziati.

Tale strumento rientra nel percorso di responsabilizzazione dei diversi livelli organizzativi, non solo per quanto riguarda i prodotti/servizi ai clienti interni/esterni, ma anche su un efficiente ed efficace utilizzo delle risorse a disposizione. Nel corso del 2021 tale processo consentirà inoltre di evidenziare e monitorare periodicamente l’andamento dei costi Covid sostenuti, come per lo scorso anno.

Ammodernamento delle tecnologie

Nel 2021 è stato attivato un percorso che ha previsto importanti interventi di ammodernamento delle tecnologie dell’agenzia in ambito ICT che hanno riguardano in particolare:

- l’unificazione e consolidamento delle infrastrutture informatiche e di telecomunicazione;
- la digitalizzazione di nuovi servizi, semplificazione dei processi, omogeneizzazione dei modelli organizzativi dei servizi ed ottimizzazione delle risorse impiegate nella gestione delle infrastrutture;
- l’adozione di nuove soluzioni a supporto delle attività legate all’emergenza Covid;
- l’adeguamento delle tecnologie ai requisiti previsti dalla normativa vigente in materia di privacy e sicurezza informatica (GDPR e Misure Minime di Sicurezza di Agid) e alle Linee Guida di Agid per le Pubbliche Amministrazioni rispetto alla migrazione in cloud dei data center.

Di seguito vengono indicate nel dettaglio le principali attività di ammodernamento svolte:

- prosecuzione della migrazione delle cartelle di rete nella infrastruttura cloud “Sharepoint Online”. Questa soluzione consente in particolare di agevolare lo svolgimento delle attività da parte del personale di ATS in modalità Smart Working, la condivisione dei documenti in modalità “co-authoring” e l’accesso agli stessi documenti anche al di fuori della rete dati aziendale, garantendo al tempo stesso l’ integrità e protezione dei documenti informatici.
- Consolidamento di infrastrutture e soluzioni SW per agevolare l’attività in Smart Working (videoconferenza, accesso ad applicazioni SW istituzionali, ...).
- Avvio in esercizio del nuovo gestionale unico di ATS per lo Screening Oncologico (Screening mammografico e del colon retto) ed attivazione del percorso di analisi per la nuova linea di screening della cervice uterina.
- Prosecuzione delle attività di realizzazione e messa in produzione del nuovo Portale istituzionale di ATS e dei relativi siti “satellite” nel rispetto:
 - delle Linee Guida di Agid per le PA (es. interoperabilità, accessibilità, usabilità, rispetto della privacy e conformità al GDPR);
 - della normativa vigente in materia di Privacy e Sicurezza informatica;



- della normativa nazionale e delle Regole di Sistema regionali in merito all'estensione ai servizi online, erogati da ATS a cittadini/imprese, delle modalità di autenticazione tramite SPID e CIE (Carta d'identità Elettronica) e della modalità di pagamento elettronico tramite il circuito PagoPA. A questo proposito si segnala la messa in esercizio del nuovo "Portale dei Pagamenti" di ATS integrato con la piattaforma regionale MyPay per quanto concerne i pagamenti online e MyPivot per la relativa riconciliazione degli incassi da parte dell' Agenzia.
- Avvio in esercizio del nuovo software per la gestione del Patrimonio Immobiliare di ATS che prevederà la prossima integrazione con l'infrastruttura nazionale "PagoPa" attraverso il nuovo Portale dei Pagamenti di ATS.
- Realizzazione in-house di nuove applicazioni Software a supporto delle attività legate all'emergenza Covid 19.
- Acquisizione e messa in esercizio di un nuovo software a supporto delle attività legate all'emergenza COVID-19, utilizzato anche dalla maggior parte delle ATS di Regione Lombardia.
- Raccolta dei requisiti per l'ampliamento funzionale dei portali di epidemiologia relativi allo stato di salute della popolazione e relativa predisposizione dei documenti di gara.
- Raccolta dei requisiti per l'acquisizione di un nuovo portale direzionale finalizzato ad esporre gli indicatori di performance dei MMG/PLS e consentire il monitoraggio delle performance da parte di personale incaricato di ATS.
- Acquisizione di una nuova soluzione software per la gestione integrata dell'analisi dei rischi, comprendente sia l'analisi dei rischi "general" di ATS sia l'analisi dei rischi "corruttivi".
- Predisposizione dei documenti tecnico-funzionale per l'acquisto di una nuova soluzione software per la gestione informatizzata dei beni IT (HW e SW) e di telefonia mobile, la gestione degli acquisti di forniture (beni e servizi) di qualsiasi categoria merceologica e la gestione del workflow delle relative istruttorie di gara.
- Estensione delle funzionalità del gestionale "Registro Guardia Medica" per consentire ai Medici di Continuità Assistenziale di pubblicare sull'FSE i referti (DCE) prodotti. Tale nuovo modulo è stato collaudato da ARIA ed è in fase di messa in esercizio.
- Completamento della documentazione tecnico-funzionale per il rifacimento dell'attuale portale relativo al programma "LifeSkills Training Lombardia (LST)" previsto dalle Regole di Esercizio del SSR. Tale soluzione dovrà supportare le attività di studenti e insegnanti coinvolti, unitamente ad operatori ATS e ASST di RL, nel progetto LST.
- Predisposizione dei documenti tecnico-funzionali per la realizzazione del progetto di migrazione in cloud del DWH aziendale e la relativa messa in sicurezza dei dati in conformità alla normativa vigente (GDPR).
- Predisposizione degli atti di gara per la realizzazione del progetto agricoltura Centro Nazionale Controllo Malattie del lavoro (CCM) sul "Lavoro agricolo e forestale" relativo alla Convenzione tra INAIL e ATS.
- Predisposizione dei documenti tecnici per l'acquisizione di una soluzione di Network Access Control che consenta la messa in sicurezza della rete dati aziendale. Tale soluzione permetterà di: rilevare tutti i dispositivi connessi in rete; autorizzare l'accesso alle risorse di ATS solo ai dispositivi aziendali; applicare politiche di confinamento dei dispositivi "untrusted" come stampanti, telecamere, dispositivi IoT (impianti telegestione



presenti nelle nuove sedi).

- Acquisto di un sistema centralizzato per una gestione efficace e monitoraggio dell'infrastruttura Wifi (access point). Tale soluzione dovrà essere messa in produzione con l'affiancamento di tecnici specialisti in modalità training on the job.
- Acquisto di dispositivi hardware (PC e stampanti portatili, webcam, altoparlanti, ...) a supporto, in particolare, delle attività svolte da remoto e/o in videoconferenza.
- Gestione e monitoraggio di servizi di Call Center di tipo informativo e di orientamento dedicati all'emergenza Covid-19.
- Consolidamento della nuova tecnologia Softphone per l'utilizzo dell'infrastruttura di telefonia fissa in Smart Working (sia telefoni individuali che degli operatori di Call Center).
- Ampliamento dell'infrastruttura di telefonia fissa e mobile per far fronte al maggior fabbisogno di contatto dei servizi ATS da parte dei cittadini in caso di necessità dovuta al protrarsi della pandemia.

Piano di promozione della salute

PREVENZIONE HIV E INFEZIONI SESSUALMENTE TRASMESSE

E' proseguito il **Progetto SM@RT-TUBE 3.0**, 2021–2022, applicazione digitale e sito web, mirato ad aumentare il livello di conoscenza sui temi HIV/IST, multilingue, rivolto alla popolazione generale, in particolare al target 19-40 anni. Durante la pandemia, il sito è stato implementato con messaggi preventivi anche in tema di Covid 19, sono stati effettuati sondaggi e campagne informative.

Riprogrammate alcune giornate dedicate a **Easy test, test di screening salivare per HIV e HCV**, progetto in collaborazione con IRCCS Ospedale San Raffaele di Milano.

PROMOZIONE DELLA SALUTE

L'implementazione a livello locale, in stretta collaborazione con i diversi Stakeholder, di tutti i programmi di promozione della salute della ATS Milano sono proseguiti nel 2021 in armonia con le indicazioni del Piano Regionale della Prevenzione vigente e degli obiettivi declinati da Regione Lombardia in relazione all'area "Promozione di corretti stili di vita favorevoli alla salute, prevenzione dei fattori di rischio comportamentali", in coerenza con la visione e le linee di indirizzo del Piano Nazionale della Prevenzione 2020 -2025, con progressiva maggiore attenzione ai principi "One Health", di intersectorialità e di equità.

La programmazione è sintetizzata nel PIL 2021 (Piano integrato di Promozione della Salute ATS Milano, di cui alla Deliberazione ATS n. 132 del 19.02.2021) predisposto, come da prassi consolidata, in stretta collaborazione tra ATS e altri Attori istituzionali esterni quali Uffici Scolastici di Milano e Lodi e ASST territoriali nell'ambito della funzione



di governance di ATS nei confronti dei diversi soggetti coinvolti/coinvolgibili nelle strategie di promozione della salute e nei diversi programmi preventivi.

Fra le azioni implementate nel corso del 2021, costantemente rimodulate in relazione ai cambiamenti del quadro pandemico, si ritengono di particolare significatività:

- Implementazione, avviata formalmente nel mese di luglio 2020, della integrazione interna tra UOC Promozione Salute e altri Servizi e Dipartimenti di ATS (Dipartimento PIPSS) interessati alla tematica nell'ottica di strutturare una rete territoriale della prevenzione in sinergia con ASST, UST, Comuni che garantisca un approccio multisettoriale alle tematiche di salute anche alla luce della situazione emergenziale correlata alla tematica COVID19 (vedi Linee d'indirizzo regionali ex DGR n. 4563 del 19/4/2021).
- Prosecuzione e ulteriore integrazione (a partire dal mese di settembre, con la linea di coordinamento e gestione della Campagna di Sorveglianza Covid nelle Scuole mediante Tamponi salivari) del processo "Ripartenza scuole" finalizzato al supporto alle Istituzioni Scolastiche – in stretta collaborazione con UUSSTT Milano e Lodi e Direzioni delle Scuole Capofila d'Ambito scolastico – a garanzia della ripresa e della continuità in presenza al 100% delle attività didattiche in sicurezza. L'attività si è concretizzata nella gestione della casella di posta elettronica dedicata e realizzazione a cadenza quindicinale di incontri (Webinar) con Scuola capofila di ambito e referenti covid scolastici di tutte le oltre 350 Istituzioni Scolastiche del territorio; sono inoltre state garantite periodiche comunicazioni in relazione alla evoluzione normativa in relazione alla situazione pandemica ed è stato curato l'aggiornamento delle FAQ sul sito aziendale (in fase di razionalizzazione ed efficientamento in collaborazione con UOSD Comunicazione).
- Progettazione e sviluppo di iniziative di comunicazione sociale finalizzate a sensibilizzare i target di riferimento sull'importanza di non ridurre le attenzioni preventive attraverso cui ciascuno tutela non solo se stesso ma anche tutti gli altri (responsabilità individuale – responsabilità sociale), rinforzando le competenze di autotutela e salute personale/collettiva.
- Azioni mirate al rafforzamento della Health Literacy delle Comunità scolastiche (docenti, personale non docente, discenti e loro familiari), e più in generale degli Amministratori locali e di target mirati di popolazione (ad es. Datori di lavoro e Dirigenza nelle Aziende, opinion leader, associazionismo ecc.)
- Implementazione del programma WHP (Luoghi di Lavoro che promuovono salute) con inserimento nei programmi WHP in atto di buone pratiche rivolte alla prevenzione del GAP (Gioco d'azzardo patologico) in armonia con le azioni definite per il setting dall'obiettivo n.2 del Piano GAP di ATS Milano.
- Prosecuzione in sinergia con la UOC SIAN del progetto rivolto a 15 Aziende della rete WHP sul tema dello "spreco alimentare" con l'obiettivo di aumentare la consapevolezza sul tema e stimolare l'adozione di comportamenti virtuosi legati alla riduzione degli sprechi;
- Rafforzamento delle funzioni di governance di ATS in collaborazione con UUSSTT e Scuole Capofila delle 4 Reti locali SPS del territorio
- Promozione dell'attività fisica (piedibus, pause attive, ecc.); inserimento in tutti i programmi SPS in atto di buone pratiche rivolte alla prevenzione del GAP (Gioco d'azzardo patologico); continuazione dei programmi regionali Unplugged Lombardia, LifeSkills Training Lombardia ed EducaPari



- Azioni di sviluppo di Comunità fondate sul modello Urban Health, con particolare riferimento a incremento dell'attività fisica (es. Gruppi di Cammino e Piedibus), sostegno all'invecchiamento attivo e in buona salute, ridurre le situazioni di rischio (dipendenze, GAP, ecc.). Realizzazione di eventi informativi di Comunità con il Coinvolgimento dei Comuni del territorio.
- Avvio delle iniziative di formazione per ospiti e dipendenti di Casa Iannacci a Milano in collaborazione con Emergency
- Prosecuzione, con ulteriore implementazione grazie all'affidamento di servizi relativi a ulteriori lotti, del Piano Locale ATS per il Contrasto al Gioco d'azzardo patologico predisposto in armonia con la DGR XI/585/2018 con interventi nei setting Lavoro, Scuola e Comunità (Deliberazione ATS n. 461/2019). Il Piano coinvolge attivamente le ASST, il Privato Accreditato, le Associazioni presenti sul territorio aventi finalità di prevenzione e contrasto al GAP, garantendo l'integrazione e la continuità fra i programmi di prevenzione rivolti alle comunità e gli interventi di presa in carico della persona nel proprio contesto di vita, anche attraverso articolazioni organizzative in rete e modelli integrati tra Ospedale e territorio e/o realizzazione di moduli sperimentali residenziali. La Governance del piano da parte di ATS vede la sinergia tra Dipartimento di Igiene e Prevenzione Sanitaria e il Dipartimento Programmazione per l'integrazione delle prestazioni sociosanitarie con quelle sociali. Nell'arco dell'intero 2021 sono proseguiti i programmi e le azioni programmati a seguito della assegnazione di lotti territoriali e tematici a Organizzazioni del Terzo Settore specificamente qualificate. D'intesa tra ATS e tali Enti/Associazioni le azioni previste dai rispettivi piani di attività sono state oggetto da parte di ATS di costanti azioni di coordinamento operativo, di monitoraggio della coerenza metodologica e valutazione di impatto ed esiti definiti su base annuale, in coerenza con il mandato ricevuto da UO Prevenzione di DG Welfare. In questa logica per tutto l'anno sono proseguiti gli incontri del gruppo di coordinamento aziendale e quelli con i Referenti operativi degli Enti vincitori dei lotti Gap sia in plenaria che per setting specifici (Scuola, WHP, Comunità, trasversale). Regione Lombardia ha nel frattempo assegnato ed erogato la III Annualità di finanziamento, affidando ad ATS Milano il compito di definire entro il 31.07.21 un piano di ricerche regionali /locali utile a fotografare la situazione e l'andamento del fenomeno. Il Piano, regolarmente definito in accordo con UO Prevenzione di DG Welfare, ha visto il coinvolgimento della UOC Epidemiologia di ATS, e sarà sviluppato nel corso del 2022 prevedendo il coinvolgimento di tutte le ATS lombarde (Servizi PromoSal + UO Epidemiologia).
- Prosecuzione degli interventi finalizzati alla prevenzione e contrasto del bullismo e del cyberbullismo, anche con la sottoscrizione di appositi Patti e Accordi con gli enti Locali del territorio (Municipi nel caso della Città di Milano)
- Collaborazione con gli Atenei del territorio nella realizzazione di docenze da parte di Operatori della UOC e delle UUOOS su tematiche specifiche, accoglienza di Tirocinanti e Stagisti, sviluppo di Progetti di Tesi su argomenti di interesse specifico. La collaborazione riguarda in particolare Università degli Studi di Milano (CdL Educatori Professionali e Assistenti Sanitari), Università degli Studi di Milano Bicocca (Dipartimento Sociologia e ricerca Sociale, Dipartimento di Psicologia, Dipartimento Scienze della Formazione), Università Cattolica del S. Cuore di Milano (Facoltà Psicologia), Università degli Studi di Torino (Scuola di Specializzazione in Psicologia della Salute).
- Gestione dei flussi di comunicazione verso Regione Lombardia nel rispetto delle scadenze previste (es. PIL 2021, Monitoraggio piano gap 2020 e 2021, Survey stili di vita 2021 – Attività 2020 ecc.) .



- Gestione, per gli aspetti di competenza, del Protocollo Farmaci a scuola , d'intesa con Uffici Scolastici e ASST territoriali con evasione periodica dei dati informativi nei confronti di Regione Lombardia e AREU; è stata effettuata la trasmissione periodica dei dati ad AREU in data 01.02.2021 nel rispetto della tempistica prevista dal protocollo regionale. Parimenti è stato prodotto e trasmesso agli stakeholder istituzionali (UST, ASST ,Distretti, ecc.) il Report Farmaci previsto dal protocollo farmaci vigente; ed è stata curata la pubblicazione sul sito web aziendale del corso FAD “Il Bambino/Alunno che necessita di Somministrazione di Farmaci a Scuola” con la collaborazione della Pediatria dell’ASST FBF Sacco (P.O. Buzzi di Milano), messo a disposizione delle Scuole per tramite degli Uffici Scolastici Territoriali.
- Implementazione delle azioni preventive e di aggancio al sistema dei Servizi di cura previste nell’ambito del Progetto Parchi approvato con la DB ATS n. 688 del 30.09.20 (che ha integrato dal 01.10.20 le attività del Progetto Rogoredo e del Progetto Groane, promosso precedentemente dalla ATS Brianza), con l’avvio di fasi integrate di coordinamento e monitoraggio, nonché con la prima definizione dello specifico “modello organizzativo” sostenibile ed esportabile a livello regionale
- Coordinamento con le altre ATS finalizzato a orientamento e integrazione delle progettualità specifiche attivate nei diversi territori dalla DG Politiche per la Famiglia, Genitorialità e Pari Opportunità con la d.g.r. n. 2732 del 23.12.19
- Supporto alla Direzione aziendale nella attività di contact tracing su casi Covid+ con assegnazione temporanea oltre il 75% degli operatori sanitari in forza alla UOC Promozione della Salute e delle relative UUOOS ad altri Servizi del DIPS titolari di quel processo (UOC Malattie infettive, Sportello Covid 19 ecc.) per lo svolgimento di indagini epidemiologiche e altre attività di tracing a supporto delle Scuole
- Coordinamento e gestione operativa del Sistema di Sorveglianza attiva nelle Scuole del territorio mediante la sperimentazione a campione (5-10% delle scuole del territorio) di tamponi salivari.

Accanto a tutto questo, nell’ambito dell’incarico di coordinamento e supporto alla UO Prevenzione di DG Welfare e nelle more della formalizzazione del Piano Regionale Prevenzione, ATS - per il tramite della UOS Prevenzione specifica - ha garantito:

- la gestione delle attività di supporto tecnico –operativo in relazione alle azioni di carattere regionale di cui agli Obiettivi Generali 1 e 2 del Programma Regionale di attività per il contrasto al gioco d’azzardo patologico (attuazione d.g.r. n. 159 del 29/05/2018 e d.c.r. n. 1497 del 11/04/ 2017 e successivi atti);
- il supporto alla UO Prevenzione nella definizione dei contenuti del PRP 2020-25, in particolare per quanto concerne: Profilo di salute e di Equità Regionale, PP 1 Scuole che Promuovono Salute, PP” Comunità attive e in movimento, PP3 WHP, PP4 Dipendenze, PP5 Prevenzione Incidenti domestici e stradali, PL 1000 giorni, PL Prevenzione Cronicità, PL Conoscenza per l’HEA nella prevenzione e la promozione della salute
- lo studio e l’individuazione e la specificazione delle Azioni Equity Regionali del PRP relativamente ai Programmi regionali di cui al punto precedente
- la presa in carico operativa delle competenze programmatiche e gestionali in tema di contrasto al GAP già in capo alla DG Politiche sociali (con particolare riferimento alle progettualità previste dalla DGR 2609/19 e successivi atti)
- la riprogettazione del minisito regionale noslot@regione.lombardia.it



- la definizione, in accordo con UO Prevenzione e la UO Rete Territoriale di Regione Lombardia del Piano di Ricerche regionali/locali in tema di GAP (realizzata, a seguito di specifici incontro con tutte le ATS – DIPS/PIPPS e Servizi Epidemiologici entro il 31.07.21)
- la progettazione e messa a punto entro il 31.12.21 del Portale Survey Stili di vita Lombardia
- la programmazione e l'avvio delle procedure di accreditamento ECM degli Eventi Formativi "LST Lombardia I livello – I modulo", "LST Lombardia I livello – II modulo" e "LST Lombardia II e III livello" nell'ambito del PAF dell'Agenzia
- la programmazione, gestione e certificazione delle Edizioni di Eventi Formativi "Unplugged Lombardia" nell'ambito del PAF dell'Agenzia
- la programmazione delle Comunità di Pratica (FSC) rivolte a Servizi Promozione della Salute ATS sulle tematiche di competenza
- l'accompagnamento metodologico e il supporto operativo nelle attività di implementazione territoriale dei programmi preventivi regionali, con particolare riferimento al setting scolastico, LST Lombardia, Unplugged e Educazione tra Pari
- la finalizzazione della progettazione e implementazione della piattaforma web "LifeSkills Training Program", a supporto dell'attuazione dei programmi preventivi regionali nel setting scolastico, a cui è seguito l'avvio delle procedure di gara per l'acquisizione dell'applicativo necessario al servizio per il prossimo quinquennio (UOC Gare)
- la partecipazione a progetti/reti europee di WHO e CE (SHE Network, ecc.), il perfezionamento e ampliamento dei sussidi a supporto della DAD per "Life Skills Training Lombardia" e "Unplugged Lombardia" e Educazione tra pari,
- la pubblicazione del Report "OKKio alla Salute Lombardia", sviluppato con il coinvolgimento delle Strutture PromoSal e IAN delle ATS,
- la prosecuzione del lavoro di elaborazione dei dati dei Sistemi di Sorveglianza nazionali "Health Behaviour in School-aged Children – HBSC", "Global Youth Tobacco Survey – GYTS", "OKKio alla Salute" e della "Banca Dati Prosa";
- il riconoscimento delle candidature a "Buona Pratica sostenibile e trasferibile" dei Programmi Regionali "Pedibus", "Gruppi di Cammino" e "Scuola che Promuove Salute – SPS Lombardia"
- il riavvio dei lavori del Gruppo di lavoro "Approfondimento regionale HBSC e OKKKIO alla Salute Lombardia"
- le fasi progettuali connesse alla Sorveglianza HBSC Lombardia 2022 in collaborazione con il Ministero della Salute
- la collaborazione con WHO Ufficio Venezia per la realizzazione dell'Equity Status Report (con particolare riferimento all'impatto dell'Epidemia Covid-19 al setting scolastico)
- il Coordinamento tecnico e operative e gestionale del Progetto CCM – Azioni Centrali "Supporto all'implementazione in realtà regionali italiane della Rete di Promozione della Salute sui Luoghi di Lavoro (Rete WHP – Workplace Health Promotion)" finanziato nell'ambito del programma di attività 2018 del Centro nazionale per la prevenzione e il controllo delle malattie – CCM
- la collaborazione, con particolare riferimento alla Formazione nazionale e regionale dei Master Trainers e allo sviluppo della versione italiana dei toolkit, al Progetto "ASAP Training", cofinanziato dalla Commissione



UE (JUST 2014-2020), coordinato da Regione Liguria (A.Li.Sa.) con il coinvolgimento di 11 partner di 9 Paesi europei, e con la collaborazione delle massime autorità internazionali in materia, tra cui: l'EMCDDA (Centro europeo per il monitoraggio delle droghe e delle tossicodipendenze), EUSPR (Società europea per la prevenzione e la ricerca scientifica) e UNODC (Ufficio delle Nazioni Unite contro la droga e il crimine).

- la partecipazione al Progetto CCM "CCM 2018 "Un programma psicoeducativo, rivolto a giovani, di autoregolazione delle emozioni per favorire l'utilizzo consapevole e prevenire l'uso problematico di Internet" (capofila Provincia Autonoma di Trento)
- il supporto nelle fasi di implementazione a livello regionale del Progetto CCM – Azioni Centrali "Promuovere salute: competenze trasversali per professionisti della Salute nella realizzazione di interventi preventivi collegati al piano della prevenzione"

Sempre nell'ambito di queste funzioni, e naturalmente tenendo conto dell'evoluzione dell'Emergenza Covid-19, la UOS Prevenzione specifica ha garantito le attività di supporto di UO Prevenzione di DG Welfare (Struttura Stili di vita per la prevenzione - Promozione della salute – Screening) relativamente a

- attuazione dei percorsi di educazione/sensibilizzazione da realizzarsi nell'ambito della collaborazione già in essere tra Scuola e SSR previsti dalla DGR XI/4319 del 15.02.21
- collaborazione alla elaborazione contenuti e gestione del portale <https://www.promozionesalute.regione.lombardia.it/wps/portal/site/promozione-salute> con particolare riferimento alla traduzione e diffusione di documentazione tecnico scientifica di interesse di operatori e decisori di settore con specifico riferimento all'evoluzione della situazione pandemica, e all'avvio della campagna vaccinale (con particolare riferimento al personale della Scuola e dei Servizi educativi 0-6 anni)
- contatto, ingaggio e attivazione al fine di disseminare messaggi utili al mantenimento di un buono stato di salute rivolti alla popolazione soggetta ai divieti previsti dalle Ordinanze di tutte le Reti attive con Soggetti e Attori nell'area di competenza (Docenti, Reti SPS, Rete WHP, Prevention Process Owner ASST, Walking Leader ecc.)
- Contatti e sviluppo di partnership con i diversi Attori istituzionali e non del territorio, compresi altri Dipartimenti ATS e Rete dei Servizi ambulatoriali (in particolare per quanto riguarda situazioni di fragilità, coordinamento Progetto Parchi ecc.)
- Elaborazione della survey regionale su stili di vita con raccolta di dati interni e da parte di stakeholder esterni, implementazione software PROSA, attività correlate al PIL 2020 e 2021,
- Collaborazione alle attività di comunicazione di settore, redazione e diffusione con cadenza settimanale della Newsletter "Notizie in rete", implementazione WHP, piano ATS per il contrasto al gioco d'azzardo, interventi finalizzati alla prevenzione e contrasto del bullismo, costruzione e divulgazione di messaggi di tipo preventivo, attività di supporto al monitoraggio e rendicontazione dei piani locali, piani GAP delle ATS, progetti europei

Nel Corso del 2021, inoltre, in coerenza con gli Obiettivi 2021 della Direzione di ATS, è stata formalmente declinata - in sinergia con UO Prevenzione di DG Welfare - la forma organizzativa di questa funzione, aggiornando conseguentemente il POAS dell'Agenzia, valorizzando e stabilizzando il proprio know how professionale, organizzativo e strutturale, all'interno di una UOC dedicata (posta in staff alla Direzione sanitaria).

Relazione del Direttore Generale – Consuntivo 2021



PROGETTO PARCHI

Nell'ambito del mandato confermato da DG Welfare in continuità con la nota prot. n. G1.2020.0023492 del 18/06/2020 e delle funzioni di supporto alla UO Prevenzione affidate (Regole SSR), ATS per il tramite della UOS Prevenzione Specifica, ha coordinato l'elaborazione del Dispositivo Progettuale e del Piano Operativo finalizzato all'orientamento ed integrazione del "Progetto Parchi" in riferimento alle progettualità dei diversi territori, alla ricerca di possibili sinergie fra le iniziative promosse dalla Direzione Generale Welfare e le attività previste dalla Direzione Generale Politiche per la Famiglia, Genitorialità e Pari Opportunità in merito alla D.G.R. n. 2732 del 23 dicembre 2019, con la quale è stata avviata la prima applicazione del modello regionale integrato relativamente alle seguenti Aree di intervento:

- Prevenzione e limitazione dei rischi nei luoghi del divertimento giovanile;
- Contrasto al disagio, attraverso la riduzione del danno, e l'avvio e consolidamento di processi di inclusione sociale.

In vista del suo sviluppo nel corso del 2022, l'ipotesi operativa delineata ha previsto

- la definizione in accordo con DG Welfare di un Piano di attività per l'accompagnamento e il raccordo fra Progetto Parchi e i progetti elaborati in attuazione del Bando POR – FSE - Avviso pubblico per la messa a sistema del modello di intervento integrato regionale a favore di giovani e adulti a grave rischio di marginalità (d.g.r. n. 2732/2019)
- l'implementazione del Piano di attività, con l'avvio di gruppi e tavoli di lavoro integrati
- la predisposizione di report semestrali sugli elementi via via emersi e di una specifica Relazione Tecnica Finale.

Le attività sono state condotte in stretto raccordo con UO Prevenzione – Struttura Stili di vita per la Prevenzione, Promozione della Salute e Screening – e UO Rete Territoriale – Struttura Salute Mentale, Dipendenze, Disabilità e Sanità Penitenziaria - di DG Welfare.

PROGETTO "PARCHI":

Nell'ambito del mandato confermato da DG Welfare in continuità con la nota prot. n. G1.2020.0023492 del 18/06/2020 e delle funzioni di supporto alla UO Prevenzione affidate (Regole SSR), ATS per il tramite della UOS Prevenzione Specifica, ha coordinato l'elaborazione del Dispositivo Progettuale e del Piano Operativo finalizzato all'orientamento ed integrazione del "Progetto Parchi" in riferimento alle progettualità dei diversi territori, alla ricerca di possibili sinergie fra le iniziative promosse dalla Direzione Generale Welfare e le attività previste dalla Direzione Generale Politiche per la Famiglia, Genitorialità e Pari Opportunità in merito alla D.G.R. n. 2732 del 23 dicembre 2019, con la quale è stata avviata la prima applicazione del modello regionale integrato relativamente alle seguenti Aree di intervento:

Prevenzione e limitazione dei rischi nei luoghi del divertimento giovanile;

Contrasto al disagio, attraverso la riduzione del danno, e l'avvio e consolidamento di processi di inclusione sociale.

In vista del suo sviluppo nel corso del 2021, l'ipotesi operativa delineata ha previsto



la definizione in accordo con DG Welfare di un Piano di attività per l'accompagnamento e il raccordo fra Progetto Parchi e i progetti elaborati in attuazione del Bando POR – FSE - Avviso pubblico per la messa a sistema del modello di intervento integrato regionale a favore di giovani e adulti a grave rischio di marginalità (d.g.r. n. 2732/2019) l'implementazione del Piano di attività, con l'avvio di gruppi e tavoli di lavoro integrati la predisposizione di report semestrali sugli elementi via via emersi e di una specifica Relazione Tecnica Finale. Le attività sono state condotte in stretto raccordo con UO Prevenzione – Struttura Stili di vita per la Prevenzione, Promozione della Salute e Screening – e UO Rete Territoriale – Struttura Salute Mentale, Dipendenze, Disabilità e Sanità Penitenziaria - di DG Welfare.

ATS Città Metropolitana di Milano, per il tramite della UOC Salute Mentale e Dipendenze ha proseguito nello sviluppo delle attività affidate, garantendo:

la gestione, conduzione e coordinamento delle azioni operative in accordo con ATS Brianza, favorendo la collaborazione fra le diverse UUOO già operanti nei rispettivi ambiti territoriali e individuando allo scopo risorse tecniche e professionali, in sinergia con le altre attività di supporto tecnico-metodologico in campo sociosanitario e preventivo già attuate per conto di DG Welfare. In particolare, a partire dal mese di agosto sono state implementate – in attuazione di quanto definito in seno ai Tavoli Tecnici istituiti presso Prefettura di Milano e Prefettura di Monza – le attività progettuali per quanto riguarda il territorio del Parco delle Groane (in cui sono state individuate nuove location per uscite mirate dell'Unità Mobile). Parallelamente, sono stati avviati contatti e incontri con i Comandi delle Polizie Locali degli altri Comuni aderenti all'Accordo con la DG Sicurezza di Regione Lombardia per il potenziamento dei servizi di controllo e contrasto allo spaccio a livello territoriale (a seguito di questi contatti, saranno probabilmente ulteriormente incrementate le presenze territoriali dell'UM di CRI Alte Groane).

Il potenziamento delle possibilità di accesso e aggancio al sistema dei Servizi ambulatoriali SerD e SMI da parte dei tossicodipendenti contattati a livello territoriale

il monitoraggio quanti-qualitativo e la valutazione delle attività, della loro articolazione e dei loro esiti, anche attraverso la definizione di strumenti ad hoc, informatizzati

Con Deliberazione ATS Milano n. 443 del 29/04/2021 si è data continuità alle attività progettuali così come definite dal Documento Tecnico Progettuale inviato alla Prefettura di Milano. Si è quindi provveduto alla sottoscrizione di convenzioni con la Croce Rossa Italiana Comitato di Milano e Comitato delle Alte Groane per la realizzazione delle azioni previste.

Inoltre, in esito alle Manifestazione di interesse pervenute, con Delib. ATS n. 689 del 23/07/2021 sono stati resi disponibili n. 12 posti per programmi individuali residenziali a carattere sperimentale di sollievo/accoglienza transitoria rivolti a soggetti tossicodipendenti in fase attiva di consumo in condizione di grave marginalità, con l'attivazione a fine anno di n. 19 programmi dedicati a 19 soggetti

Sotto il profilo economico-finanziario, si riportano nella tabella seguente il dettaglio della spesa sostenuta, che tiene conto sia di rimodulazioni operative concordate nel corso dell'anno 2021 che della limitazione degli ingressi nelle Strutture Sollievo per effetto della pandemia da Covid – 19:



	ASSEGNAZIONE	SPESA	RESIDUO
Attività gestite da UOC Promozione alla salute (CRI Milano e Alte Groane)	410.000,00 €	324.174,65 €	85.825,35 €
Attività gestite da UOC SMD (Sollievo accoglienza transitoria)	90.000,00 €	19.620,00 €	70.380,00 €
TOTALE	500.000,00 €	343.794,65 €	156.205,35 €

Prevenzione

UOC IGIENE ALIMENTI E NUTRIZIONE

I compiti della UOC IAN sono molteplici e variegati: unico obiettivo comune è la tutela della salute del cittadino in qualità di consumatore di alimenti e bevande compresa l'acqua ad uso umano. Tale tutela viene esplicitata con varie modalità: dalla diffusione di informazioni circa i corretti stili alimentari, alla sorveglianza nutrizionale al controllo ufficiale svolto mediante ispezioni, audit e campionamenti sia di alimenti che di acqua destinata al consumo umano.

A causa della pandemia, l'attività istituzionale nel 2021 è risultata ridotta sia per il coinvolgimento di gran parte del personale nell'attività di emergenza sia a causa dei lockdown che hanno determinato chiusure totali/parziali delle attività; in particolare sono stati garantiti i controlli e le attività definite indifferibili (gestione del sistema di allerta, rilascio dei certificati di riconoscimento, gestione delle malattie trasmissibili con gli alimenti (MTA), rilascio dei certificati di esportazione, alcuni campionamenti di alimenti e acqua ad uso umano) in accordo a quanto indicato anche da Regione Lombardia.

L'attività di controllo ufficiale nel settore della sicurezza degli alimenti non di origine animale è stata condotta attraverso controlli ufficiali in attività che per tipologia produttiva, dimensioni del mercato, tipologia di utenza, sono state classificate secondo criteri oggettivi di categorizzazione del rischio armonizzati con l'applicazione delle linee guida ministeriali per il controllo ufficiale ai sensi del regolamento (UE) 882/2004 e con le conseguenti indicazioni regionali.

Nonostante la situazione difficile, nel 2021 sono stati eseguiti 2022 controlli ufficiali con sopralluogo. Seppur ridotta, è stata condotta una attività di campionamento ufficiale di alimenti, bevande e MOCA sulla base di piani di derivazione ministeriale / regionale (es. additivi, fitosanitari, micotossine) e piani locali derivati dalla analisi di contesto territoriale per un totale di 925 campionamenti; l'attività di campionamento delle acque potabili è rimasta invece fedele a quanto originariamente programmato come indicato nelle tabelle.

Il controllo ufficiale per la sicurezza alimentare, viene effettuato attraverso ispezioni, audit e campionamenti secondo una programmazione annuale nelle attività di produzione, distribuzione e somministrazione di alimenti:

- Produzione primaria



- Stabilimenti o laboratori di produzione /preparazione alimenti e bevande;
- Commercio all'ingrosso di prodotti alimentari;
- Depositi e logistiche alimentari e non;
- Commercio al dettaglio di prodotti alimentari;
- Ristoranti, gelaterie, pasticcerie con somministrazione, cibi da asporto, ristorazioni annesse ad aziende agricole, ristorazione e gelateria ambulanti;
- Preparazione pasti senza somministrazione, catering;
- Bar, caffetterie e altri esercizi simili senza cucina;
- Mense scolastiche, aziendali, di comunità varie con e senza preparazione;
- Produzione di materiali a contatto con alimenti;
- Acque potabili;

La programmazione annuale, descritta nel dettaglio all'interno del Piano Integrato dei Controlli del DIPS, è stata predisposta ai sensi del Reg (UE) 2017/625 e dell'Intesa Stato Regioni del 10/11/2016 nonché sulla base dello specifico piano regionale dei controlli per la sicurezza degli alimenti non di origine animale, dei moca e delle acque destinate al consumo umano.

Di seguito il report dell'attività svolta nel 2021:

UOC Igiene degli Alimenti e Nutrizione			n.prestazioni 2021
Verifiche documentali	Verifiche documentali SCIA	SCIA (modello A) nuova attività / modifiche significative (escluse temporanee)	4984
		altre SCIA (modello B)	2120
	Verifica NC precedentemente rilevate		418
	Verifica per rilascio certificati esportazione		1334
	n. totale verifiche documentali effettuate		8856
Campionamenti alimenti e bevande	Programmati	OGM	18
		residui fitosanitari	97
		additivi	35



321 ATS CITTA' METROPOLITANA DI MILANO

		micotossine CU	41
		tossine vegetali monit.	15
		extra piano	5
		irradiati	9
		MOCA	22
		LINEE GUIDA 882/2004 Profilo microbiologico	249
		LINEE GUIDA 882/2004 Profilo chimico	268
		Case dell'acqua	93
		Radioattività in alimenti	54
	Ad hoc	esposto, MTA, di iniziativa	19
		n. totale campioni effettuati (programmati + ad hoc)	925
Controlli sopralluogo	Programmati	n. ispezioni	1023
		n. audit	96
	Ad hoc	verifica SCIA	147
		verifica NC precedentemente rilevate	109
		allerta	338
		MTA	13
		esposti	60
		domande di riconoscimento	22
		certificati esportazione	23
		altro (richiesta altre autorità/enti, richiesta AG, vincoli, certificazioni sanitarie, ecc.)	191



n. totale controlli ufficiali (programmati + ad hoc)

2022

ACQUE DESTINATE AL CONSUMO UMANO:

La fonte di approvvigionamento dell'acqua potabile nel territorio dell'ATS Città Metropolitana di Milano è integralmente costituita dalla falda sotterranea, ritenuta la riserva acquifera più sicura in termini qualitativi visto che il suolo ha la prerogativa di svolgere un'azione protettiva e mitigante rispetto ad eventuali contaminazioni provenienti dalle attività antropiche superficiali.

Ne consegue che le caratteristiche qualitative dell'acqua erogata in tutta l'area è sostanzialmente costante nel tempo; gli inquinanti storicamente presenti vengono tenuti sotto controllo attraverso un monitoraggio mirato alla rilevazione del dato su tutta la filiera, dalla captazione al punto di erogazione finale, in stretta collaborazione con l'attività degli enti gestori.

L'area della provincia lodigiana è caratterizzata dalla presenza in eccesso di ferro e manganese, mentre quella posta a nord di Milano è interessata da una presenza significativa di nitrati. La contaminazione prevalente nel territorio di ATS è indiscutibilmente di origine industriale e le sostanze più diffuse sono i composti organoalogenati, variamente distribuiti nell'ambito del territorio dell'ATS, con concentrazioni importanti sia nell'area a nord ovest sia in quella a sud di Milano.

Gli antiparassitari sono generalmente assenti, con punte di un certo interesse nell'area più "agricola" dell'ATS, quella posta a sud-ovest, anche se non sempre la presenza di pesticidi e assimilabili sono originati da attività agricola. Va comunque sottolineato che, laddove ritenuto necessario (effettuando valutazioni accurate sulle serie storiche), l'acqua è sottoposta ad adeguato trattamento in grado di mitigare la presenza dei suddetti parametri e di garantire l'erogazione di acqua conforme agli standard di potabilità fissati dalla normativa vigente.

Relativamente ai parametri microbiologici i casi di non conformità sono stati quasi nulli e più che altro limitati a situazioni particolari riscontrabili perlopiù durante i monitoraggi di captazioni private e legati a difformità temporanee di conduzione.

Di seguito tabella riassuntiva anno 2021

ATTIVITÀ ANALITICA	2021
Campionamenti Gruppo A acque potabili su programma	3802
Campionamenti Gruppo A acque potabili verifiche NC	1
N. provvedimenti	21
Campionamenti Gruppo B acque potabili su programma	767



Campionamenti Gruppo B acque potabili verifiche NC	0
N. provvedimenti	3
Campionamenti in case dell'acqua su programma	93
Campionamenti case dell'acqua verifiche NC	0
N. provvedimenti	2
ATTIVITÀ DI CONTROLLO	2021
Audit ai Gestori degli acquedotti	2
Audit ai Gestori delle case dell'acqua	2

ISPETTORATO MICOLOGICO:

Nel 2021 risultano attive nel territorio della ATS, n°8 sedi ove si svolge l'attività dell'ispettorato Micologico. Nel corso dell'attività di controllo degli ispettorati, si sono esaminate molteplici specie di funghi.

Le intossicazioni micologiche nel 2021 sono state 20; in tutti i casi sono intervenuti i micologi che hanno effettuato inchiesta specifica.

Per diversi intossicati è stato necessario il ricovero (terminato con esito positivo) presso la struttura sanitaria accettante, in alcuni casi è emerso che avevano consumato funghi della specie "Amanita Phalloides"- fungo mortale.

ATTIVITÀ	2021
Ispettorato micologico per i cittadini (n. accessi)	368
KG. visitati	369
KG. confiscati	151
Interventi per intossicazioni micologiche	20

NUTRIZIONE

In **ambito nutrizionale** le attività si articolano in un ampio spettro di azioni: counselling, informazione, formazione,

Relazione del Direttore Generale – Consuntivo 2021



sorveglianza nutrizionale in particolare nei nidi, elaborazione di pareri nutrizionali per le scuole pubbliche e private, verifiche della gestione delle diete speciali presso le mense di collettività, partecipazione a programmi di promozione di corretti stili di vita in ambito alimentare e prevenzione dei fattori di rischio comportamentali negli ambienti di lavoro, nei contesti scolastici, nelle comunità locali, nei primi 1000 giorni.

L'attività delle tre UOCIAN per l'anno 2021 è stata ancora fortemente condizionata dal quadro epidemiologico in continua evoluzione legato alla pandemia in corso.

Di seguito i dati anno 2021

ATTIVITÀ DI CONTROLLO	2021
controlli nutrizionali programmati con sopralluogo	57
pareri nutrizionali (valutazione menu e tabelle dietetiche)	557
corsi/interventi di comunicazione per gruppi target e popolazione	19

✓ Piano di Comunicazione

E' stato finalizzato e pubblicato sul sito il documento **"Sosta in Salute - linee d'indirizzo per mangiar sano fuori casa"**, predisposto e condiviso nel 2019, integrato con una parte relativa al pranzo portato da casa, in collaborazione con la UOC Promozione Salute,

Si è provveduto inoltre alla revisione dei documenti pubblicati sul sito ATS **"Ristorazione scolastica: FAQ sugli aspetti nutrizionali e organizzativi in tempo di Covid-19"** e **"Ristorazione scolastica: FAQ sugli aspetti igienici in tempo di Covid-19"**

Sulla Newsletter aziendale sono stati pubblicati i seguenti articoli:

n. 5 – anno 2021: **Sicurezza alimentare e protocolli Covid nella somministrazione e vendita di alimenti**

n. 5 – anno 2021: **Lavorare per obiettivi comuni e condivisi nella scuola: l'esempio del corso FAD per componenti della commissione mensa**

n. 7 – anno 2021: **Promuovere sani stili di vita tra gli adolescenti: il progetto Food game**

✓ Programma Food Game

Il programma è ripartito per l'anno scolastico 2021-2022 con l'adesione di n. 9 istituti scolastici distribuiti, sul territorio di Milano e Milano Est, coinvolgendo circa 350 studenti, mettendo a sistema gli aspetti strutturali di gestione supportati dai canali digitali, migliorando la qualità del programma.



Nel mese di settembre 2021 ha avuto inizio una collaborazione con il Centro di Ricerca CERNICO dell'Università Cattolica del Sacro Cuore di Milano, con la finalità di individuare punti di forza del programma Food Game e di validare le schede di raccolta dati utilizzate, per l'estrapolazione degli indicatori di efficacia.

Il 19 novembre si è effettuato in remoto l'evento iniziale a cui hanno partecipato le squadre e i peer coinvolti e anche il docente dell'università Cattolica che ha illustrato i contenuti del lavoro che svolgerà, insieme ai suoi collaboratori, relativamente a Food Game

✓ **Programma 1000 giorni**

- Ci si è resi disponibili a ripensare e trasformare l'opuscolo mangiar sano fin da piccoli in un formato fruibile e adatto alla pubblicazione sui social, in collaborazione con operatori del dipartimento PIPS, fornendo una bozza da finalizzare. Il progetto al momento è sospeso per motivazioni legate alla situazione emergenziale.

✓ **Programma whp**

- Stante l'emergenza e le conseguenti riorganizzazioni lavorative interne e delle aziende, non è stato possibile perseguire tutti i percorsi generalmente proposti e attivati, in particolare il counselling nutrizionale, nelle aziende che hanno pianificato azioni nel campo della buona pratica alimentazione.
- Nonostante ciò sono state effettuate 29 consulenze nutrizionali personalizzate per i dipendenti di ATS, quale azienda iscritta al programma.
-
- Personale dell'Area Nutrizione, unitamente a operatori della Promozione della Salute e della Comunicazione, hanno lavorato nell'ambito del programma WHP per la predisposizione di moduli informativi (video) sulle tematiche in ambito di sana alimentazione da rendere disponibili alle aziende.

✓ **Formazione a distanza per componenti commissione mensa (FAD) per ristorazione scolastica.**

- La 3° edizione del corso FAD per i componenti delle commissioni mensa delle scuole del territorio di competenza è stato riproposto per l'anno scolastico 2020-2021, con invio della lettera ai Sindaci, per le scuole statali, ai responsabili di struttura, per le scuole paritarie, e sono state predisposte le comunicazioni per la presentazione della 4° edizione – anno scolastico 2021-2022
- Le iscrizioni della 3° edizione sono state 630 e 377(60%) fruitori hanno completato il percorso entro il 2021

Spreco.net



✓ **Progetto spreco.net**

Spreco.net, progetto pluriennale, ha la finalità di favorire il recupero di eccedenze alimentari e ridurre gli sprechi attraverso:

- la promozione nella popolazione di una cultura scientifica, civile e sociale, anche attraverso le aziende del WHP
- il potenziamento di un lavoro di rete
- l'applicazione, in ambito di ristorazione scolastica, di strumenti e indicazioni mirate

Nel corso del 2021:

setting luoghi di lavoro:

- il progetto è stato proposto alle aziende della rete WHP che avevano già svolto l'area tematica "Alimentazione". Hanno aderito 12 aziende a cui è stato inviato un questionario di autovalutazione sullo spreco alimentare: in tutto sono stati compilati oltre 1100 questionari

Nel 2021 è iniziata la predisposizione delle infografiche con i risultati-per singola azienda, complete di indicazioni e consigli, che sono state inviate con la restituzione dei risultati.

setting scuola:

- Nell'ambito scolastico il progetto è stato presentato agli Uffici Scolastici Territoriali di Lodi e di Milano, e in particolare alle scuole facenti parte della rete "Scuole che promuovono salute -HPS". Sono stati illustrati i contenuti riguardanti il progetto nel contesto scolastico, con l'introduzione degli argomenti del corso FAD per gli insegnanti in ambito di alimentazione sana e sostenibile, che, è stato "lanciato" nei primi mesi del 2022 (iscritti ad oggi 374 insegnanti, di cui 83 hanno concluso il corso).

✓ **Linee guida per la sostenibilità dei sistemi alimentari delle Università**

- Collaborazione con Food Policy del Comune di Milano e Fondazione Cariplo, congiuntamente agli 8 atenei Milanesi per la prima stesura di Linee Guida per la sostenibilità dei sistemi alimentari in Università, pensando ad una alimentazione sana per le persone e per il pianeta.
- Si è predisposta una scheda di requisiti di base e di miglioramento per un menu sano, rappresentativo degli indicatori di aderenza ai principi del modello alimentare mediterraneo, da allegare se condivisa, alle linee guida in costruzione.
- Tale scheda, tra l'altro, potrebbe essere uno strumento utile per l'elaborazione di menù sani, equilibrati e sostenibili riferiti al menu del giorno anche per eventuali valutazioni di menu per dipendenti/aziende/mense



IGIENE E SANITA' PUBBLICA

La programmazione delle attività del 2021 ha subito importanti modifiche sia qualitative che quantitative rispetto agli anni precedenti, coerentemente con le necessità di risposta alle priorità rappresentate dalla gestione dell'emergenza Coronavirus, l'applicazione della normativa cogente rispetto alle attività essenziali e alle contestuali limitazioni di apertura delle attività oggetto di vigilanza per buona parte dell'anno.

Nell'ambito delle attività di sorveglianza dell'evento pandemico, le UOC ISP hanno collaborato tramite il proprio personale sanitario, amministrativo e tecnico per le attività di contact-tracing e monitoraggio dei contatti stretti e per i vari call-center attivati dall'Agenzia in risposta all'evento pandemico, attività che soprattutto nel primo e nell'ultimo trimestre dell'anno hanno rappresentato l'impegno prioritario per buona parte del personale.

Su richiesta dei NAS, sono stati effettuati campionamenti congiunti per la ricerca ambientale del virus SARS-CoV-2 in vari contesti della città di Milano e dell'hinterland (mezzi di trasporto, supermercati, grandi catene di vendita di prodotti per l'igiene della persona e della casa, fast-food). Gli esiti sono stati gestiti dai NAS; non risultano comunque riscontri di criticità.

Nell'ambito delle attività di vigilanza, si è provveduto a modificare gli approcci usuali di vigilanza e ispezione, riorientando gli ambiti e le tipologie di controllo, tenendo conto prioritariamente della necessità di verificare l'attuazione delle norme di prevenzione COVID-19 negli ambiti di specifica competenza; i settori prioritariamente interessati sono stati:

Strutture sanitarie: sono proseguite le verifiche avviate a fine 2020 (con l'introduzione della regolamentazione regionale - DGR 3777/2020 - dei test antigenici rapidi) sulle comunicazioni di avvio delle attività di effettuazione tamponi antigenici rapidi COVID extra SSR e relativa procedura per la profilazione dei medici per l'accesso a SMANF, sia per le strutture sanitarie autorizzate, sia per le attività produttive che per i drive-through. In particolare al 31 dicembre 2021 sono state profilate 247 strutture private non accreditate (68 ambulatori, 10 poliambulatori, 135 attività produttive, 6 drive-through, 14 tamponi a domicilio, 10 studi professionali, 2 AOM, 2 SMEL), i cui riferimenti sono disponibili sul sito web di ATS nella pagina dedicata alla procedura per l'utilizzo dei test antigenici rapidi extra SSR. Alcune verifiche nei drive-through anno comportato l'emissione di provvedimenti di diffida alla prosecuzione dell'attività e sanzioni, così come l'attività di controllo effettuata in sinergia con la UOC Malattie Infettive sui referti dei tamponi antigenici rapidi e dei tamponi molecolari. Con l'avvio della campagna vaccinale anti COVID-19 e quindi degli Hub vaccinali e dei Centri Vaccinali Aziendali, si è resa necessaria la definizione di specifiche procedure pubblicate sul sito web di ATS, e a seguire l'effettuazione di controlli documentali ed ispettivi, alcuni dei quali in sinergia con l'Unità di Crisi Regionale.

Trasporto sanitario: sono stati effettuati diversi sopralluoghi su sedi del territorio della Città Metropolitana di Milano, anche in collaborazione con AREU;

Rispetto agli altri ambiti di competenza - servizi per l'infanzia e l'adolescenza, strutture sportive, balneazione, servizi alla persona, strutture ricettive, carceri - le attività di controllo (documentali o ispettive) sono state programmate ed attuate seguendo i calendari di riapertura previsti a livello nazionale/regionale, anche in questo caso tenendo conto prioritariamente della necessità di verificare l'attuazione delle norme di prevenzione COVID-



19.

Parallelamente alle attività sopra descritte, sono stati effettuati gli interventi ordinari di competenza, su richiesta/segnalazione dell'utenza e di altri Enti/Istituzioni (inconvenienti igienico-sanitari dell'abitato rilevanti quali intossicazioni da CO, controlli ambientali per Legionella, polizia mortuaria, interventi su delega dell'Autorità Giudiziaria, pareri edilizi e su strumenti urbanistici, amianto negli ambienti di vita,) e di controllo del territorio (monitoraggio pollini e spore allergenici; controlli nelle aree dismesse). Di particolare rilevanza nel terzo trimestre è stata la valutazione del progetto della futura "Città della Salute", effettuata in sinergia con altre articolazione del DIPS e con il Dipartimento PAAPSS.

Nelle tabelle sotto riportate sono riepilogati i dati di attività specifici per ambito di intervento.

Tabella 1. Piano Controlli "Tutela del cittadino" - Anno 2021

Oggetto del controllo	Strutture/ Attività Esistenti	Controlli effettuati 31/12/2021			
		UOC ISP Milano	UOC ISP Milano Ovest	UOC ISP Milano Est	UOC ISP
Servizi alla Persona					
Acconciatori	5389	32	42	53	127
Estetisti – centri benessere - massaggi	2105	43	83	9	135
Tatuatori/Piercing	322	20	23	3	46
Sicurezza chimica					
Cosmetici	308	0	3	4	7
Reach	#	3	3	3	9
Strutture Ricettive					
Alberghi e altre Strutt. Ricettive (es. B&B)	1939	8	17	0	25
Accoglienza migranti	190	0	0	8	8
Carceri	5	4	#	2	6
Strutture sportive					
Piscine	239	81	75	58	214
Impianti sportivi e palestre	736	4	4	30	38
Scuole e Unità d'offerta Sociale					
Scuole	2023	54	80	45	179
Strutture Socio assistenziali	1785	68	63	48	179
Strutture Socio-Sanitarie	686	0	0	1	1
Strutture sanitarie					
Farmacie, Parafarm. e Depositi farmaci	1124	10	8	9	27
Studi professionali	1571	9	6	3	18
Odontoiatri, poliambulatori, ambulatori medicina sport, Laboratori, Punti Prelievo	3113	146	35	47	228



321 ATS CITTA' METROPOLITANA DI MILANO

Strutture di Ricovero e Cura e altre strutture accreditate	77	2	42	44	88
Trasporto Sanitario (sedi)	117	12	22	17	51
Trasporto Sanitario (automezzi)	990	68	45	74	187
Altri controlli ambientali					
Legionella: strutture campionate	#	8	51	31	90
Acque di balneazione e stabilimenti balneari (campionamenti e sopralluoghi)	#	#	35	48	83
Ambrosia	#	#	150	#	150

Tabella 2. Attività su richiesta/segnalazione "Tutela del cittadino" - Anno 2021

Attività extra PIC 2021	Sopralluoghi non programmati	Verifiche documentali
Servizi alla Persona	7	471
Sicurezza Chimica	6	8
Strutture Ricettive	0	57
Strutture Sportive	0	32
Scuole	4	14
Farmacie – Deposito Farmaci	0	15
Unità d'Offerta Sociale	0	61
Strutture Sanitarie	0	1412
Attività Tamponi rapidi	23	652
HUB Vaccinali/Drive throught	10	12
Centri Vaccinali Aziendali	3	4
Trasporto Sanitario	0	256
Legionella	1	149
Amianto	8	1128
Vigilanza Igiene Abitato e inconvenienti da comportamento	453	372
Intossicazioni da Co e Vigilanza Impianti	15	339
Polizia Mortuaria e Autorizzazioni carri funebri	521	165
Pratiche Urbanistiche	#	34
Gestione pratiche edilizie (comprese verifiche montascale e residenzialità leggera)	#	442
Monitoraggio aerobiologico (bollettini pollini e spore di interesse allergologico)	#	157



CPV CCV	23	42
---------	----	----

UOC SALUTE E AMBIENTE

Il rapporto “Ambiente e Salute” rappresenta un importante ambito di intervento verso l’obiettivo di garantire, mediante un’azione preventiva, elevati livelli di tutela della salute laddove situazioni ambientali “indoor e outdoor”, uniti ai cambiamenti climatici, possono rappresentare un concreto o potenziale rischio per la salute della persona e della popolazione in generale: l’approccio “One Health” rappresenta il metodo ideale per raggiungere la salute globale perché affronta i bisogni delle popolazioni più vulnerabili sulla base dell’intima relazione tra la loro salute, la salute dei loro animali e l’ambiente in cui vivono, considerando l’ampio spettro di determinanti che da questa relazione emerge.

Per quanto riguarda l’attività specifica di controllo della UOC sugli ambienti “aperti” e “confinati”, destinati ad uso civile (abitativo o di servizio), in sintesi “ambienti di vita”, questa è finalizzata alla prevenzione delle patologie acute e croniche legate all’esposizione a fattori ambientali di rischio (inquinamento atmosferico, radiazioni ionizzanti, ecc.).

È importante sottolineare che la Struttura ha compiti di vigilanza unicamente in campo radio-protezionistico. Inoltre, è fondamentale evidenziare che in tutti gli ambiti di competenza la UOC si occupa anche di Prevenzione e Sicurezza sui Luoghi di Lavoro.

Si evidenzia la forte integrazione perseguita nell’attività di controllo, attraverso la condivisione di modalità operative e il coordinamento con altre articolazioni sia dipartimentali (UOC IAN, ISP, PSAL e Laboratorio di sanità Pubblica) sia con altri Dipartimenti (Dipartimento PAAPPS, Dipartimento Veterinario). La collaborazione con il Dipartimento PAAPPS trova attuazione principalmente nell’attività di controllo sulle strutture sanitarie effettuando interventi a supporto per gli aspetti strutturali e tecnologici.

Le principali aree di lavoro in ambito Salute e Ambiente riguardano:

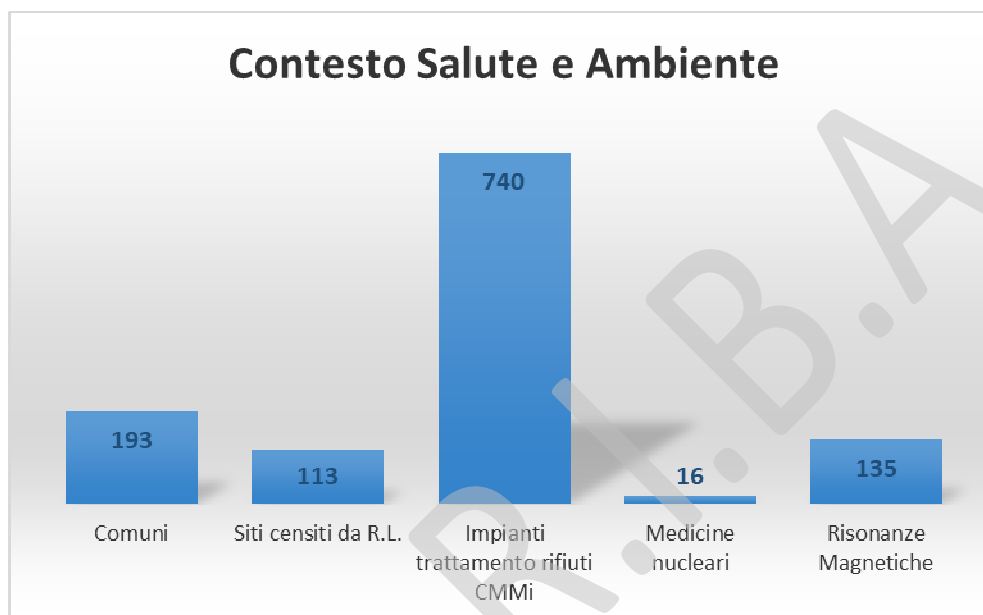
- radioprotezione: emissione di atti autorizzativi/pareri e vigilanza in materia di radiazioni ionizzanti (radiodiagnostica, radioterapia, ecc.) e non ionizzanti (Risonanza Magnetica, apparecchiature Laser e UV, ecc.);
- valutazione sanitaria in materia di igiene ambientale: emissione di pareri a Ministero dell’Ambiente, Regione, Città Metropolitana, Comuni e Prefettura per Siti Contaminati, impianti;
- urbanistica, valutazione di impatto ambientale (V.I.A.) e valutazione ambientale strategica (V.A.S.) (emissione di pareri a Ministero dell’Ambiente, Regione, Città Metropolitana, Comuni).

La valutazione integrata di procedimenti relativi allo sviluppo del territorio (bonifica di siti contaminati, riqualificazione urbanistica con diverse gerarchie di strumenti, fattori di rischio legati ad attività insalubri e contiguità con edifici residenziali e di servizio) costituisce uno strumento di lavoro strategico per la prevenzione sanitaria.

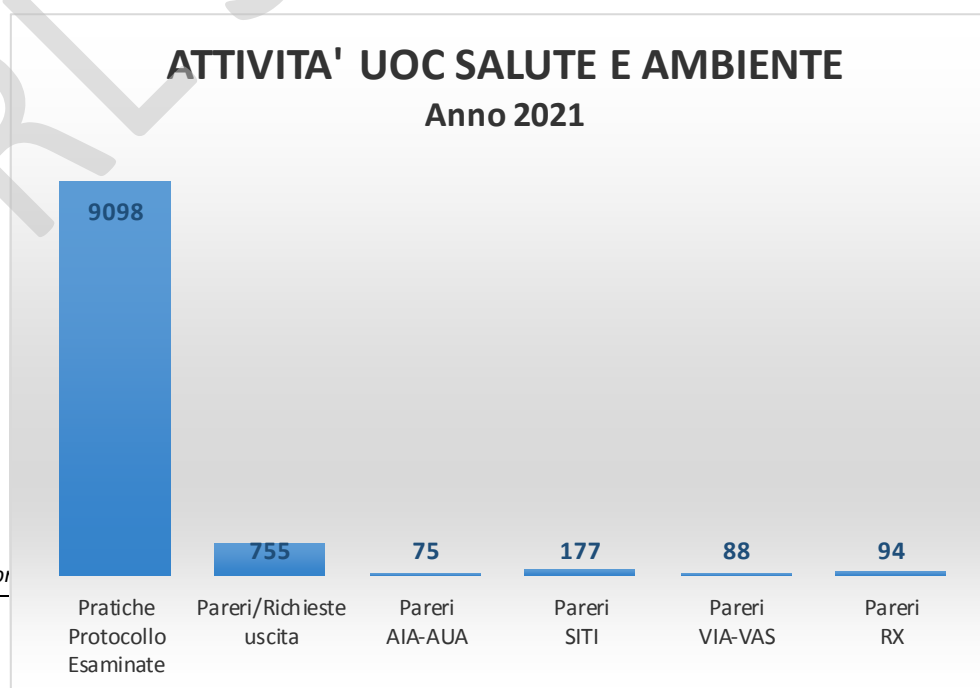
La difficoltà nello svolgimento dell’attività svolta è legata alla complessità delle materie trattate e dall’ampiezza del



territorio di competenza, il tutto accentuato dalla carenza di personale, inserita in un contesto in cui le attività da controllare sono numerose come rappresentato a titolo di esempio nel grafico sotto riportato,



Per quanto riguarda l'attività istituzionale, dipendendo dalle richieste provenienti dagli Enti esterni, la stessa nel corso del 2021 ha raggiunto gli stessi numeri del 2019: alla UOC sono state assegnate ed esaminate 9098 pratiche con conseguente emissione di 755 atti tra i quali 94 pareri/autorizzazioni in materia di radioprotezione, 88 pareri per VIA e VAS, 177 pareri per analisi di rischio di siti contaminati e 75 pareri per AIA/AUA (vedi grafico riassuntivo).



PREVENZIONE E SICUREZZA AMBIENTI DI LAVORO

- Affrontamento dell'emergenza sanitaria con riferimento ai luoghi di lavoro
- Controllo delle aziende (LEA)
- Comparto delle costruzioni edili
- Attività in tema di infortuni e malattie professionali
- Piani mirati di prevenzione e piani di intervento
- Comparto della agrizootecnica e manutenzione del verde
- REACH CLP
- Amianto
- Attività di promozione, formazione e comunicazione

EMERGENZA COVID

Stante il perdurare dell'emergenza Covid19 ed in considerazione dell'andamento dell'epidemia con il periodico riacutizzarsi della diffusione virale, si sono via via rese necessarie revisioni e parziali rimodulazioni degli obiettivi e delle attività di PSAL programmate per il 2021.

In particolare sono proseguite le attività di assistenza alle imprese, ai medici competenti e ai lavoratori nonché le attività di controllo e di verifica sull'applicazione delle misure per il contrasto ed il contenimento della diffusione del COVID 19 nei diversi ambienti di lavoro (cantieri, aziende, ecc.).

PSAL continua la collaborazione per l'individuazione di focolai epidemici sviluppatasi a livello aziendale, interagendo con i datori lavoro ed i medici competenti per la raccolta delle informazioni e per fornire indicazioni operative e buone prassi.

Attraverso le caselle di posta elettronica attivata per dare supporto alle richieste di informazioni e la segnalazione di situazioni di criticità da parte di lavoratori e loro rappresentanti, di aziende e di medici competenti per la gestione dei casi positivi e dei contatti in ambito lavorativo, sono state ricevute e trattate inoltre 24741 mail.

In una parte rilevante delle aziende controllate, anche a seguito di altre attività, sono stati effettuati controlli specifici sull'applicazione dei protocolli di sicurezza contro la trasmissione di Covid 19. Questa attività di controllo anticovid ha riguardato 1500 aziende sino a dicembre.

Dalla fine di febbraio e fino al 16 maggio è stata inoltre attivata una nuova linea di attività, definita a livello di Direzione Aziendale e Dipartimentale, consistente nello svolgimento di inchieste epidemiologiche (*Invisible Farm*). Tale attività è ripresa con modalità analoghe alla fine del mese di novembre ed è tuttora in corso.

Nella prima fase sono stati coinvolti oltre 46 operatori PSAL e sono state effettuate 7800 inchieste telefoniche. Nella fase attualmente in corso sono coinvolti gli operatori individuati come necessari sulla base del budget di inchieste assegnate al DIPS.



CONTROLLO IMPRESE (LEA)

Relativamente al numero di imprese da controllare si è reso necessario rimodulare il target dal 5% ad almeno il 3% delle imprese con dipendenti attive sul territorio. A dicembre risultano essere state controllate oltre 6.000 imprese pari ad oltre il 120 % dell'obiettivo prefissato.

COMPARTO COSTRUZIONI EDILI

Nel persistere dell'emergenza pandemica, è stato ipotizzato di poter effettuare nel comparto il controllo di una quota pari all' 8 % dei cantieri notificati considerati a rischio. Da gennaio a novembre 2021 è stato controllato circa il 9,5 % dei cantieri notificati nello stesso periodo.

Va evidenziato il forte incremento dei lavori in edilizia, volano di ripresa economica, attivato anche dalle agevolazioni fiscali destinate al settore come documentato dall'incremento del numero di notifiche premilari di inizio lavori pervenute nel corso dell'anno (+ 65 % nel 2021 rispetto al 2020).

Il comparto delle Costruzioni, è da sempre uno degli ambiti privilegiati degli interventi di prevenzione nei luoghi di lavoro, stante l'elevato profilo di rischio per la sicurezza e la salute dei lavoratori addetti.

Nel Piano Nazionale di Prevenzione 2020-2025 viene ribadita la priorità di intervento nel settore delle costruzioni e con un apposito programma predefinito (PP7).

Alcune ispezioni sono state svolte congiuntamente con altri enti (INPS, INAIL, Cassa Edile, ITL Milano); per il territorio del comune di Milano, inoltre, è stata mantenuta la ormai consolidata collaborazione con la Polizia Locale.

I cantieri edili da ispezionare sono stati in gran parte scelti utilizzando l'applicativo Mo.Ri.Ca. (Monitoraggio Rischio Cantieri) che consente di individuare nell'anagrafe dei cantieri aperti quelli a più alta priorità d'intervento in relazione al livello di rischio elaborato dal programma. Una parte minore è stata individuata per avvistamento diretto, impegnandosi nella ricerca attiva sul territorio di fasi lavorative pericolose svolte sotto il cosiddetto "minimo etico", privilegiando i lavori con rischio di caduta dall'alto quali i lavori sulle coperture degli edifici e i lavori in quota.

Tra le altre tipologie di attività svolte nel Comparto, sono state privilegiati i cantieri di rimozione di materiali contenenti amianto e le grandi opere.

E' stato inoltre affrontato il tema della progettazione delle opere e della collaborazione dei progettisti e dei CSP per migliorare la sicurezza dei cantieri in fase di progettazione e la sicurezza nelle successive attività di manutenzione degli edifici realizzati.

L'attività ispettiva è stata integrata con la partecipazione ai corsi di formazione specificamente realizzati da ESEM (Ente Scuola Edile Milanese) e CPT (Comitato Paritetico Territoriale), secondo una prassi consolidata da anni e con momenti di promozione della sicurezza realizzati attraverso canali diversi (linee guida, quaderni tecnici, partecipazione a convegni e momenti informativi in particolare con Assimpredil).



È proseguita, inoltre, la partecipazione a laboratori e gruppi di lavoro regionali e nazionali.

E' in fase di avvio l'utilizzo di un sistema informatizzato per la gestione della documentazione di cantiere in ambito di sicurezza, mediante l'uso di una piattaforma accessibile da parte di diversi soggetti (imprese, organi di viilanza e cittadini). Lo strumento si propone di consentire la semplificazione dell'acquisizione e la digitalizzazione della documentazione di cantiere, in linea anche con le azioni previste dal Piano Nazionale di Prevenzione 2020-2025. L'iniziativa è stata sviluppata con l'assistenza di ATS da Esem-CPT (Ente Unificato Formazione e Sicurezza, organismo bilaterale paritetico costituito da Assimpredil ANCE e Feneal UIL, Filca CISL, Fillea CGIL per le province di Milano, Lodi, Monza e Brianza).

L'elevata attività di riqualificazione di siti dismessi e/o contaminati, presenti sul territorio milanese, spesso preliminare alle opere edilizie, determina ormai da oltre 20 anni un'attività specifica in collaborazione e coordinamento con la UOC Salute e Ambiente e con il Laboratorio di Prevenzione. Tale attività si è accompagnata all'elaborazione di documenti (manuali e studi) che hanno consentito a questa ATS di partecipare ad un progetto nazionale promosso da INAIL – progetto BRIC - sulla stima del rischio chimico nella bonifica dei siti contaminati. Il progetto è nella sua fase conclusiva, ed ha come obiettivo quello di sviluppare e validare, su casi studio reali, procedure e metodi operativi per la stima del rischio chimico per gli operatori addetti e non addetti alla bonifica e per la popolazione in generale potenzialmente esposta ai contaminanti. L'attività di controllo di questi cantieri sarà orientata anche alla gestione del rischio chimico per gli addetti.

ATTIVITÀ IN TEMA DI INFORTUNI E MALATTIE PROFESSIONALI

Le azioni intraprese per il perseguimento dell'obiettivo di ridurre gli infortuni e le malattie professionali sono consistite in interventi di verifica delle condizioni di sicurezza e di igiene del lavoro; nello sviluppo di indagini di infortunio e di malattia professionale; nel coinvolgimento delle diverse figure del sistema della prevenzione aziendale.

Per quanto riguarda gli infortuni, sono inoltre proseguite le azioni intraprese negli anni scorsi:

- mettere in rilievo le carenze di sicurezza su cui intervenire prioritariamente per evitare nuovi casi di incidenti, attraverso la sistematica ricostruzione della dinamica degli infortuni;
- aggiornare il registro degli infortuni mortali;
- utilizzare lo strumento comunicativo della narrazione di storie di infortunio come metodo efficace di sensibilizzazione in tema di prevenzione e sicurezza negli ambienti di lavoro;
- realizzare azioni diverse (piani mirati, iniziative di comunicazione, ecc.) rivolte alle imprese presenti sul territorio in relazione ad eventi verificatisi negli ultimi anni;
- raccogliere e analizzare gli infortuni da Covid19.

In relazione a quest'ultimo punto, in collaborazione con INAIL, si è attivato un sistema di raccolta e analisi degli infortuni, previa la compilazione di una scheda per la rilevazione dei fattori di rischio legati al Covid in ambito lavorativo.



Relativamente alle malattie professionali sono riprese le azioni degli anni scorsi, forzatamente ridottesi nel 2020. PSAL è un nodo di una rete del SSR, in cui gli altri protagonisti sono gli operatori sanitari delle ASST, i medici di medicina generale e i medici competenti. Il ruolo fondamentale di PSAL si esplica anche in momenti di formazione/informazione verso i vari operatori sanitari della rete, svolti anche in collaborazione con altri enti quali ad esempio INAIL.

PIANI MIRATI DI PREVENZIONE

A causa del perdurare dell'emergenza sanitaria da Covid19 i piani mirati di prevenzione hanno subito importanti rallentamenti, la temporanea sospensione di alcune attività e una progressiva ripresa nella seconda parte dell'anno che ha consentito il completamento di alcuni di essi.

- Piano Mirato attività fieristiche. Dal mese di settembre sono riprese le attività fieristiche con particolare riferimento al quartiere di Rho di Fiera Milano Spa. Sono state controllate tutte le maggiori manifestazioni svolte entro il mese di dicembre (Salone del Mobile-Supersalone; Host; EICMA; L'artigiano in Fiera) con approccio propedeutico al prossimo avvio del piano mirato. Prosegue l'attività di confronto con i principali enti di settore coinvolti nella filiera degli allestimenti fieristici, anche attraverso la partecipazione al "Tavolo per la sicurezza e la prevenzione degli incidenti sui luoghi di lavoro – tavolo tecnico operativo – Sottogruppo allestimenti grandi Fiere" promosso dalla Prefettura di Milano.
- Per quanto riguarda il PMP **rischio da atmosfere povere di ossigeno per utilizzo di gas tecnici** si è dato seguito al programma di vigilanza e sono stati completati gli interventi nelle aziende utilizzatrici di gas tecnici al fine di verificare l'adeguatezza e la correttezza nell'applicazione delle misure di prevenzione evidenziate con lo svolgimento del piano.
- **Rischio da infortuni su attrezzature e macchine Agricole.** il piano avviato nel corso del 2019 sta seguendo le previsioni indicate nella scheda di progetto. Sono state ad oggi analizzate le schede relative a diverse centinaia macchine Agricole e sono stati effettuati i sopralluoghi di verifica nelle aziende *non responder*.
- **rischio da infortuni su attrezzature per panificazione:** l'analisi dei dati raccolti dalle schede di autovalutazione pervenute e dai sopralluoghi eseguiti si è conclusa. È stato elaborato il documento finale da presentare alle aziende e alle parti sociali.
- **Piano Mirato Sanità.** Il MdS ha prorogato i termini per la realizzazione del piano. Proseguono le attività del gruppo di lavoro per l'analisi dei dati raccolti con le schede di autovalutazione. E' stata richiesta specifica documentazione, analizzata congiuntamente con le strutture sanitarie coinvolte durante lo svolgimento degli audit. Conclusa la fase di audit, si sono prodotte schede di riepilogo, per l'analisi delle ricadute dell'attività di PMP, che determineranno un primo ritorno sugli esiti da presentare e l'individuazioni di eventuali ed ulteriori momenti di assistenza, come la Formazione su temi specifici (VdR) incontri con RLS.
- **Piano Mirato cancerogeni.** Sono stati definiti il programma e l'ambito di applicazione dello stesso, che riguarda l'esposizione professionale a sostanze cancerogene nel comparto Edilizia, quali silice libera cristallina, radiazioni ultraviolette e cromo esavalente. E' stata definita la programmazione delle prime fasi temporali del piano, predisposizione dei documenti di presentazione e informativo per le aziende, preparazione della



scheda di autovalutazione, elaborazione dei criteri di selezione dei cantieri e delle imprese da coinvolgere, realizzazione di un momento formativo per gli operatori.

- **Piano Mirato macelli:** l'indagine, avviata a fine 2020, è stata sviluppata con le caratteristiche del Piano Mirato di Prevenzione. Le 83 aziende di macellazione e i laboratori di sezionamento carni coinvolte in questa fase dell'indagine, sono state individuate utilizzando l'anagrafe del Dipartimento Veterinario e Sicurezza degli Alimenti di Origine Animale. Il 75% delle aziende ha aderito all'indagine compilando ed inviando una scheda di autocontrollo per il contenimento della diffusione del contagio da Covid 19 negli impianti di lavorazione carni. Sono stati programmati sopralluoghi di verifica presso alcune aziende ritenute significative; al 30 settembre 2021 sono stati controllati 4 aziende di lavorazione/sezionamento carni.

AGRICOLTURA

Sono proseguite le attività di ATS CMM relativamente al progetto del CCM, di cui è capofila INAIL, dal titolo "Lavoro agricolo e forestale. Sperimentazione di pratiche di prevenzione e di strumenti di controllo per il contenimento dei rischi infortunistici e dei rischi per la salute nel quadro del PNP Agricoltura e Silvicultura".

REACH/CLP

Sono state eseguite 8 attività di vigilanza reattiva (cioè su segnalazione dall'Autorità Competente Nazionale REACH-CLP e su segnalazioni/esposti di cittadini/aziende concorrenti) che hanno comportato l'emissione di 5 sanzioni amministrative in relazione alle non conformità accertate e un sequestro amministrativo relativamente ad una miscela pericolosa di sostanze chimiche messa in commercio priva della registrazione di alcune di queste all'Agenzia Europea delle sostanze chimiche (ECHA).

In attuazione del piano controlli di Regione Lombardia sui Prodotti Chimici sono state effettuate 15 attività di vigilanza documentale che hanno comportato l'emissione di 7 sanzioni amministrative e 9 campionamenti di articoli per i controlli analitici sulle restrizioni previste all'Allegato XVII del Regolamento REACH risultati conformi. Nello specifico è stata ricercata la presenza di Coloranti Azoici nei tessuti, del Cadmio nelle tovaglie incerate e degli Ftalati nei giocattoli e in materiali in uso ai consumatori.

AMIANTO

L'attività di riqualificazione di aree dismesse, di ristrutturazione, demolizione e riprogettazione di edifici ad uso residenziale, terziario o produttivo, di ospedali e scuole presenti sul territorio milanese ha portato ad un incremento delle attività di bonifica di materiali contenenti amianto e FAV. Le attività di bonifica spesso non sono preventivate nei contesti progettuali in quanto i materiali contenenti amianto e FAV non essendo a vista non risultano contemplati nei documenti di censimento e mappatura dei siti.

Tenendo conto di tale scenario e della normativa vigente in ambito amianto, che impone una tempistica precisa entro la quale valutare i piani di lavoro e un obbligo di rilascio di certificazioni di restituibilità delle aree bonificate, è stata intensificata l'attività degli operatori del Servizio Psal a partire dalla verifica di mappature e censimenti alla

Relazione del Direttore Generale – Consuntivo 2021



valutazione di piani di lavoro complessi e alla attività di vigilanza sul campo.

Sono state confermate le attività ordinarie di controllo sulle bonifiche nella totalità dei cantieri di bonifica di amianto friabile e FAV e in una quota selezionata di cantieri di bonifica di amianto compatto con significativo incremento rispetto al 2020.

In previsione della riqualificazione degli scali ferroviari dovranno essere affrontate a livello cittadino le tematiche inerenti alla rimozione di pietrisco avviando un confronto con Ferrovie Nord, Ferrovie dello Stato, Regione e Arpa.

Continuano ad essere attivi i contatti con il Comune di Milano in riferimento alle attività manutentive e alle ristrutturazioni delle scuole con presenza di manufatti contenenti amianto e FAV.

È continuata la collaborazione con ESEM relativamente ai corsi per il rilascio del patentino di abilitazione per coordinatori e addetti alle attività di bonifica e ai corsi aggiornamento dei coordinatori.

Sino al permanere della pandemia si proseguirà nella vigilanza sul rispetto dei protocolli anti-contagio adottati nei cantieri di bonifica.

Sarà inoltre necessario prevedere, in collaborazione con le altre UOC del Dipartimento, le azioni di gestione dei casi critici e delle interferenze tra attività di bonifica, ed esposizione di popolazione, particolarmente in ambito scolastico e sanitario.

La presenza di amianto negli immobili, particolarmente quelli pubblici, è frequentemente oggetto di allarme sociale, con necessità di interventi di vigilanza dipartimentale aggiuntivi rispetto quelli programmati.

ATTIVITÀ DI PROMOZIONE, FORMAZIONE E COMUNICAZIONE

Il Piano Nazionale della Prevenzione 2020 – 2025, nel richiamare gli obiettivi strategici indicati dalla Commissione Europea, dà particolare rilievo ai principi di assistenza, supporto, informazione rivolti alle imprese, promuovendo l'adozione di approcci di tipo proattivo per rafforzarne la capacità di gestione delle azioni di prevenzione.

Nell'ambito delle azioni di promozione della prevenzione indicate dal Piano Nazionale sono state mantenute e, ove possibile, implementate specifiche attività di comunicazione, di formazione, di supporto ai diversi attori della prevenzione.

Le UOC PSAL collaborano da tempo con varie Università per la formazione di medici del lavoro; assistenti sanitari; infermieri; tecnici della prevenzione; dottori in scienze della prevenzione.

Collaborano, inoltre con la scuola per la formazione degli edili ESEM e con il Comitato Paritetico Territoriale, in attuazione di una storica convenzione, nonché con diverse Associazioni imprenditoriali e Sindacali intervenendo sui temi della sicurezza e igiene del lavoro.

Ha collaborato con UST ed INAIL per promuovere l'inserimento delle competenze in materia di salute e sicurezza sul lavoro nei curricula scolastici delle scuole di ogni ordine e grado, anche tramite la realizzazione del Progetto didattico ATS PSAL che mira a promuovere la cultura della salute e sicurezza sul lavoro attraverso i "Percorsi per le Competenze trasversali e per l'orientamento" (PCTO), ex Alternanza Scuola Lavoro.



E' proseguita l'esperienza di co-formazione degli operatori PSAL e dei docenti al fine di promuovere l'inserimento delle competenze in materia di salute e sicurezza sul lavoro nelle scuole primarie di primo e secondo grado per indurre e sviluppare attenzione e consapevolezza rispetto a questo tema

La proposta di collaborazione è stata rilanciata a tutte le le scuole presenti in ATS in occasione della VIIa edizione della giornata nazionale per la sicurezza nelle scuole (22 novembre) in una logica di interventi coordinati nel complesso mondo delle scuole e di collaborazione con UOC Promozione della Salute.

E' stato rinnovato il Protocollo di Intesa con gli Enti promotori del "Centro per la Cultura della Prevenzione nei luoghi di lavoro e di vita", tra cui Comune di Milano, Città Metropolitana di Milano, ATS CMM, INAIL, INL, VVF, parti sociali, sindacali e associazioni scientifiche, a cui ATS CMM contribuisce in modo sostanziale con la promozione e l'organizzazione di convegni, eventi, incontri dedicati a tutti i soggetti che svolgono ruoli professionali in materia di salute e sicurezza nei luoghi di lavoro o cittadini che intendono approfondirne la conoscenza.

È proseguita l'attività di sostegno al ruolo dei Rappresentanti dei Lavoratori per la Sicurezza collaborando alle iniziative della "Casa degli RLS", mettendo a disposizione le competenze tecnico professionali e l'esperienza degli operatori PSAL nel corso di seminari promossi dalla stessa.

Analogamente è stata dedicata alle azioni di promozione della cultura della prevenzione rivolta a target specifici di popolazione (cittadini, studenti, ecc.) in particolare con la prosecuzione del progetto di promozione della "Prevenzione in condominio", condiviso con le ATS di Bergamo e ATS dell'Insubria, in collaborazione con Associazione Nazionale Amministratori Condominiali. Il progetto ha la finalità di favorire la diffusione anche in ambiente domestico di corrette competenze e prassi preventive, anche avvalendosi della competenza di altri Servizi dipartimentali di volta in volta interessati.

È stato confermato il sostegno tecnico professionale di PSAL alle iniziative, laboratori, gruppi di lavoro che approfondiscono metodi e buone prassi a sostegno delle condizioni di lavoro connotate da vulnerabilità, come i gruppi di lavoro sui rischi lavorativi in relazione all'invecchiamento (Consulta Interassociativa Italiana per la Prevenzione - CIIP) e sui rischi lavorativi in relazione al genere (gruppo donne - salute - lavoro CGIL CISL UIL Milano).

Tabella riassuntiva degli obiettivi dei controlli programmati nel 2021

INDICATORE	OBIETTIVO CONTROLLO 2021
<p style="text-align: center;">LEA:</p> <p style="text-align: center;">N. IMPRESE CONTROLLATE/N. PAT CON DIPENDENTI ATTIVE SUL TERRITORIO</p>	<p>Controllare almeno 5063 imprese pari al 3% della PAT con dipendenti attive sul territorio (168.759)</p> <p>Gennaio – dicembre (stimate): oltre 6000 PAT controllate = 3,6 %</p> <p>(LEA Ministero della Salute)</p>



EDILIZIA: N. CANTIERI CONTROLLATI/N. CANTIERI NOTIFICATI CONSIDERATI A RISCHIO	8 % Indicatore performances regionali <i>usando come denominatore i cantieri notificati nel 2021 considerati a rischio</i> <i>2618 cantieri controllati (gennaio – novembre)/25528 notifiche= 10,5%</i>
---	---

UOC IMPIANTISTICA

Nel corso del 2021 le attività di controllo degli impianti e attrezzature, finalizzate a garantire le condizioni di sicurezza nell'impiego dei suddetti impianti da parte di lavoratori e/o utilizzatori, svolte nell'ambito della prevenzione e sicurezza dei luoghi di lavoro e di vita, hanno riguardato le seguenti tipologie di impianti e attrezzature:

- Impianti elettrici
- Impianti di sollevamento
- attrezzature a pressione e impianti di riscaldamento
- impianti elevatori

Nell'anno 2021 l'attività del settore della sicurezza impiantistica ha risentito della evoluzione dello scenario correlato all'emergenza sanitaria e pertanto si è sviluppata secondo una pianificazione che ha riassorbito le indicazioni del Piano integrato controlli dell'anno precedente.

L'attività è stata svolta secondo le seguenti modalità e tematiche:

- controllo periodico impianti (comprendenti verifiche periodiche/straordinarie e omologazioni)
- controllo in vigilanza specialistica (comprendente anche un'attività di vigilanza integrata con altre strutture del Dipartimento)
- piano mirato prevenzione relativo a impianti di GPL (gas petrolio liquefatti)
- azioni di promozione della sicurezza impiantistica.

Tutta l'attività programmata è stata influenzata oltre che dagli eventi emergenziali sanitari anche dal turn over di diversi operatori subendo pertanto una contrazione, rispetto a periodi precedenti.

La rappresentazione in termini quantitativi dell'attività di controllo periodico e in vigilanza svolta nell'intero anno 2021, viene sinteticamente riportata nelle successive tabelle:



Attività di verifica (periodica/straordinaria/omologativa)	
Tipologia impianti sottoposti a verifica periodica/straordinaria/omologativa	N.verbali di verifica eseguiti
Impianti elettrici	966
Impianti di sollevamento	1.390
Impianti ascensori, montacarichi, piattaforme elevatrici	2.680
Impianti a pressione/ riscaldamento	1.829
TOTALE	6.865

Attività di vigilanza specialistica	
Ambito/tipologia del controllo	N.aziende /cantieri controllati
Impianti elettrici in ambienti a maggior rischio e rischio da atmosfere esplosive (ATEX)	49
Impianti di sollevamento in edilizia/cantieri	4

Attività di vigilanza integrata	
Ambito/tipologia del controllo	N.aziende/siti /cantieri controllati
Pubblico spettacolo	3



Controllo Cantieri	28
Palestre, centri benessere/estetici, ambulatori medici	5
Controlli ispettivi attrezzature a pressione	3

Le attività prestazionali hanno generato una valorizzazione economica che, in termini di fatturato, ammonta a circa 1.210.000 euro.

Piano mirato prevenzione relativo a impianti di GPL: sono state realizzate tutte le azioni relative alla fase I e II del Piano. Nello specifico si è provveduto alla somministrazione del questionario e raccolta dei dati, recall per mancati riscontri, invio dei questionari ai VV.F., valutazione dei questionari per campionatura aziende da sottoporre a controllo, pianificazione attività di controllo e di ispezione. A seguito valutazione dei questionari si è proceduto ad effettuare una serie di controlli (documentali/ispettivi), con verifica dello stato certificativo/omologativo degli impianti e possesso/applicazione delle procedure richieste dal piano mirato.

Azioni di promozione della sicurezza impiantistica: sono state predisposte ed inviate una serie di note informative circa gli obblighi e le modalità di adempimento degli obblighi stessi per il settore degli impianti elettrici e degli impianti di sollevamento, nonché delle note riguardanti impianti ascensori che, per la definizione delle condizioni di sicurezza, necessitavano di un aggiornamento circa le condizioni di esercizio, al fine dell'aggiornamento del DB gestionale del Dipartimento (P4P).

Infine è stata implementata la banca dati in cui sono state fatte convogliare tutte le certificazioni di impianti elettrici inviate alla UOC Impiantistica, con categorizzazione delle stesse per orientare i controlli in maniera mirata e più efficace, con la conseguente emissione, laddove necessario, di richieste di integrazioni-precisazioni o di atti di contestazione amministrativa.

SCREENING ONCOLOGICI

Con l'emergenza Covid, gli screening oncologici hanno maturato nel corso del 2020 importanti ritardi a causa della sospensione dell'attività di erogazione dei primi livelli, conseguente alle indicazioni regionali e nazionali. Successivamente, a partire dall'estate, le attività screening sono state riavviate gradualmente e nel rispetto delle normative Covid, che hanno imposto radicali modifiche e rimodulazioni nelle agende, sia dei primi sia dei secondi livelli e un ripensamento dell'impostazione generale dell'attività. A fine 2020 i ritardi accumulati sono stati recuperati solo in minima parte.

Per questo motivo il 2021 è stato completamente dedicato al recupero dell'arretrato in tutti i programmi, soprattutto nello screening del colon, il più penalizzato dall'interruzione. Nell'ambito di questo programma di screening, nello specifico, a tale attività si è aggiunto lo sviluppo del progetto della farmacia dei servizi, cui la nostra ATS ha partecipato nell'ambito della sperimentazione regionale.





Nel corso del 2021, quindi, si è lavorato per cercare di recuperare il più possibile quanto perso nel 2020 in termini di estensione, oltre che di adesione, nei programmi screening mammografico e colon retto. Sono state invitate a screening mammografico circa 260.000 donne e a screening colon retto circa 385.000 persone.

Nel primo quadrimestre del 2021 sono stati chiusi i quattro vecchi gestionali ed è stato avviato il nuovo software gestionale di screening, unico per tutto il territorio di ATS. Questo lavoro ha impegnato a tempo pieno, con ruoli diversi, buona parte del personale del servizio. Il percorso è proseguito fino al raggiungimento della stabilità del nuovo software.

Nello stesso periodo è stato avviato e sviluppato anche il progetto "Farmacie dei servizi". Sono state date le credenziali alle 1000 farmacie del territorio per il collegamento al nuovo gestionale, dando supporto formativo e addestrando i farmacisti sia al nuovo gestionale sia all'attività di tracciatura provette. A fine anno tutte le farmacie aderenti del territorio ATS avevano avviato la tracciatura delle provette per la raccolta del sangue occulto nelle feci. Notevole impegno ha richiesto il monitoraggio dell'attività di tracciatura e di analisi delle non conformità, con produzione di una relazione inviata in Regione.

Infine nella seconda parte dell'anno è stato dato avvio, inizialmente per le donne 25-34 anni del territorio di Lodi, allo screening della cervice uterina con HPV-DNA test primario. Le attività propedeutiche all'attivazione di questo nuovo programma di screening, hanno riguardato sia l'ambito tecnico-informatico, sia quello di laboratorio, sia quello più organizzativo legato alla creazione e gestione delle agende e dei relativi lotti di invito. La partenza del programma sul territorio di ASST Lodi ha fatto da pilota per l'estensione al resto del territorio di ATS Milano.

EMERGENZA COVID

Nel 2021 è proseguita l'attività di collaborazione con gli erogatori della rete territoriale screening oncologici per l'applicazione dei protocolli preventivi, in attuazione della DGR3115/20, come il pretriage telefonico, informazione e addestramento utenti screening, supporto agli erogatori per il recupero degli screening. È proseguita anche l'attività di informazione attiva agli utenti per via telefonica sulla riduzione del rischio Covid e sulle nuove modalità di accesso all'esecuzione degli esami diagnostici. Inoltre, come richiesto, il Servizio Screening, ha collaborato all'attività di sorveglianza e contact tracing.

MALATTIE INFETTIVE

Nel 2021 la pandemia Covid 19 ha continuato ad assorbire gran parte delle risorse disponibili nelle attività di sorveglianza epidemiologica a cui si sono aggregate nel corso del tempo anche altre risorse provenienti dai vari Dipartimenti di ATS. Nel 2021 sono stati registrati complessivamente 259.770 casi Covid 19, circa il 50% in più del 2020. L'andamento epidemiologico è stato infatti caratterizzato dall'ingresso di varianti virali sempre più contagiose, dalla alfa alla delta ed infine alla omicron che ha fatto la sua comparsa a fine anno con oltre 100.000 casi registrati nel solo mese di dicembre. L'attività di contact tracing si è evoluta con l'implementazione del nuovo software gestionale e-Covid che ha consentito di automatizzare alcune procedure di invio dei provvedimenti di isolamento, quarantena e guarigione seppur in un contesto caratterizzato da forti criticità per l'elevato numero di casi. Di particolare rilievo è stato il supporto fornito ai contesti comunitari, RSA e altre strutture socio-sanitarie, Carceri, Centri di accoglienza, Aziende. Grande attenzione è stata dedicata al mondo scuola a cui sono state



riservate ingenti risorse per la puntuale gestione della sorveglianza e il costante supporto informativo attraverso l'aggiornamento del sito WEB, i canali dedicati di comunicazione via mail con i referenti Covid e la partecipazione a 12 incontri con i Dirigenti scolastici. Altrettanto importante è stato il costante raccordo con la rete delle Cure Primarie attraverso la collaborazione con il rispettivo Dipartimento di ATS per l'aggiornamento delle indicazioni per la sorveglianza epidemiologica. L'anno 2021 è stato inoltre caratterizzato dall'inizio della campagna vaccinale massiva contro il Covid e dall'introduzione del Green Pass che hanno fortemente impegnato le varie equipe di lavoro con il costante supporto della UOC. E' stato attivato il portale per la segnalazione da parte delle scuole degli elenchi degli alunni iscritti all'a.s. 2021/2022 per le verifiche degli obblighi vaccinali. Nonostante l'emergenza sono sempre stati garantiti gli interventi non differibili relativi alla profilassi delle malattie infettive no Covid.

PREVENZIONE HIV E INFEZIONI SESSUALMENTE TRASMESSE

Nel 2021 sono proseguite le **attività di prevenzione, screening e diagnosi e cura delle infezioni sessualmente trasmesse (IST)** che la UOC MTS di Milano, quale Servizio indifferibile ed essenziale, ha continuato a garantire in corso di pandemia covid 19. Gli accessi all'ambulatorio sono diminuiti rispetto al periodo pre-covid, - 42%, a causa della prenotazione esclusivamente telefonica; in particolare, il calo si è registrato per le visite dermovenereologiche e ginecologiche dovuto alla prolungata assenza degli specialisti dedicati. Rispetto al 2020, si è comunque assistito ad un incremento del + 6% degli accessi ambulatoriali. **L'incidenza delle IST nella popolazione ambulatoriale è lievemente diminuita rispetto al 2020 (19% vs 22%)**. Le uretriti NG-NC/cervico-vaginiti risultano le infezioni più frequenti, seguite da Chlamydia Trach., gonorrea e sifilide. Pressochè stazionaria l'infezione da HIV.

Dati ambulatorio UOC MTS di Milano

	ANNO 2021
Utenti	4941
Counselling pre e post test	8671
Test IST*	7137
Visite dermovenereologiche	517
Visite ginecologiche	120
Visite infettivologiche	213
Visite per inserimento in Comunità	101
Diagnosi IST	958



Terapie	1259
----------------	-------------

**Prelievi campioni biologici (sangue, tamponi, urine).*

Sono proseguite le attività di diagnostica per Covid 19 mediante tamponi: nell'anno sono stati **eseguiti 5469 tamponi naso-faringei, molecolari e antigenici rapidi**, con una positività del 15% calcolata sul numero complessivo di tamponi. Caratteristiche dell'utenza risultata positiva: 56% maschi, 71% italiani, fascia d'età più rappresentata 25-29 e 30-34, più giovane rispetto all'anno precedente. La provenienza degli stranieri è risultata principalmente da Africa, America Latina, Asia.

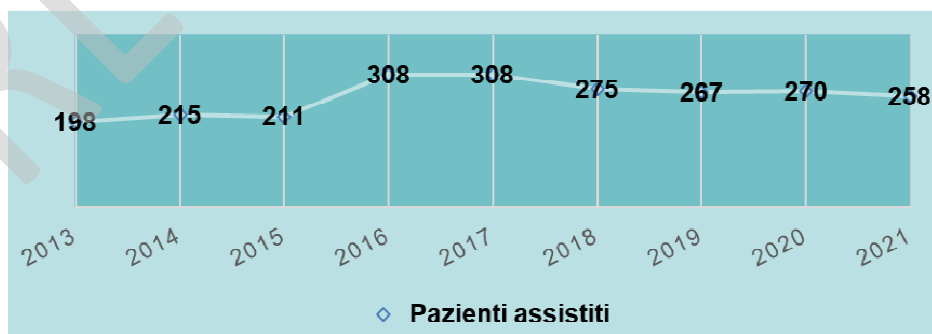
Dal marzo 2021, il Servizio MTS ha avviato l'attività di inchiesta epidemiologica per i casi Covid positivi: **le inchieste effettuate sono state 2627**.

Le segnalazioni per lo screening diagnostico e di controllo per Covid 19 sono pervenute, come di consueto, da altri Servizi di ATS Milano e del territorio cittadino (PAAPS, UOC Medicina Preventiva delle Comunità, Malattie Infettive, Laboratorio di Prevenzione, Dipartimento Cure Primarie, Politiche Sociali per l'Inclusione e l'Immigrazione del Comune di Milano, Prefettura, Questura, Associazioni del privato-sociale, Comunità). Il laboratorio del Polo Ospedaliero di Niguarda è il riferimento per l'invio dei tamponi e per la gestione dei referti mediante software dedicato. Una casella di posta dedicata, covidjenner@ats-milano.it, è utilizzata per la prenotazione dell'utenza.

Nessuna ulteriore modifica all'organizzazione del Servizio dopo le implementazioni avvenute nel 2020 in termini di personale, di gestione delle risorse (approvvigionamento DPI, etc.) e di riallocazione dei locali.

E' proseguita l'attività di **assistenza ai pazienti HIV/AIDS** sia per la parte clinico-diagnostica che per quella amministrativa (nel rispetto dei LEA), assicurando le nuove prese in carico e le verifiche dei pazienti in assistenza nel rispetto delle normative vigenti in materia di prevenzione covid.

Nel 2021 sono stati **assistiti 258 pazienti, dei quali 129 in assistenza domiciliare, 109 inseriti in case-alloggio, 12 in centro-diurno, 27 in RSA (dei 258 pazienti, 19 sono passati dall'assistenza domiciliare all'assistenza in struttura e viceversa); 72 le nuove segnalazioni**.



LABORATORIO DI PREVENZIONE

Le prestazioni erogate dal LP restano prevalentemente di tipo preventivo; i committenti sono i servizi dei



Dipartimenti di Igiene e Prevenzione Sanitaria della Regione Lombardia. In particolare il Laboratorio di Prevenzione è, per alcune tipologie di determinazioni, il solo laboratorio all'interno della rete dei LP delle ATS (DGR 2633/2019) in grado di erogarle rendendolo il laboratorio di riferimento regionale al servizio di un territorio più esteso rispetto a quello definito dalla ATS di appartenenza.

Tra i committenti del LP di ATS Città Metropolitana di Milano vi sono a volte, a seconda della campagna analitiche annuali, alcuni Istituti Zooprofilattici ed ARPA, segno che il laboratorio ha visibilità nazionale, anche in virtù del fatto che è ricompreso nella rete nazionale dei laboratori di riferimento per l'erogazione delle prestazioni ai fini della vigilanza sui regolamenti ReaCH e CLP.

L'emergenza Covid, che anche nel 2021 ha insistito con la sottrazione di risorse, ha portato ad un ridimensionamento degli obiettivi e ad un riproporzionamento e/o ridimensionamento delle attività.

A) campioni del controllo ufficiale delle UOC IAN e UOC ISP (acque, alimenti, reach..)

I campioni sono in funzione dei piani europei e nazionali declinati dal Ministero della Salute alle Regioni e dalle regioni alle ASL e ATS.

I committenti di questa attività sono le UOC Igiene Alimenti e Nutrizione della Regione Lombardia.

Le attività di prevenzione svolte dal LP riferite al controllo ufficiale, descritte nel format regionale inviato alla DG Welfare nel rispetto della DGR XI/2633 del 16/12/2019, sono state complessivamente:

Tipologia di campioni	N. campioni	N. parametri	Tot. valorizzato 28 SAN
Controllo ufficiale: acque destinate al consumo umano, alimenti, materiali a contatto con alimenti, acque di piscina, legionelle, amianto, articoli	16.726	306.841	2.746.767

Per i campioni di alimenti la programmazione annuale è stata per lo più mantenuta dalle UOC Igiene Alimenti e Nutrizione della Lombardia.

Ridotte invece molte delle attività di controllo programmate per piscine e Legionelle.

Il piano acque è stato rispettato anche nel 2021. Trattandosi di servizio essenziale, non si è mai interrotto indipendentemente dall'emergenza in atto.

B) attività di prevenzione svolte per i territori di Milano centro, Milano est e Milano Ovest per la ricerca del sangue occulto nelle feci

Il committente è la UOC Screening di ATS, il numero di campioni è in funzione dall'adesione della popolazione alle campagne di screening.



321 ATS CITTA' METROPOLITANA DI MILANO

Lo screening di primo livello nel 2021 è ripreso a tutti gli effetti e a pieno regime

Di seguito viene riportata l'attività svolta al 31/12/2021:

Tipologia di campioni	N. campioni	N. parametri	Tot. valorizzato 28 SAN
Screening sangue occulto	113.526	113.526	476.809

C) attività svolte sui pazienti della UOC MTS di ATS

Il numero di campioni è in funzione dell'affluenza dei pazienti al servizio.

Il centro MTS è stato coinvolto nell'emergenza Covid fin dal principio ma ha proseguito a lavorare regolarmente lungo tutto il 2021.

Le analisi svolte per MTS sono:

Tipologia di campioni	N. campioni	N. parametri	Tot. valorizzato 28 SAN
Analisi virologiche	4162	15.638	145.251
Analisi in Biologia Molecolare per MTS	2937	20.728	373.104

D) prestazioni analitiche rese dal LP alle ASST (droghe d'abuso per SerT, NOA e carceri):

I committenti sono la ASST Nord, con la quale ATS ha rinnovato la convenzione, e la ASST Santi Paolo e Carlo con la quale nel 2018 si è giunti a definire il tetto massimo di spesa sostenibile da ATS e a tradurlo in prestazioni equivalenti.

Al 31/12/2021 sono stati inviati al LP i seguenti campioni:

Tipologia di campioni TOTALI	N. campioni	N. parametri	Tot. valorizzato Tariffario regionale
Screening droghe d'abuso	27324	161251	985547
Analisi di conferma in GC/MS		123	3567



L'afflusso dei campioni è decisamente diminuito, prima a causa dell'emergenza Covid che ha visto il fermo dell'attività, poi l'orientamento della ASST Santi Paolo e Carlo verso l'analisi del capello appaltato a laboratori privati piuttosto che delle urine effettuate dal nostro laboratorio.

Tale scelta potrebbe essere in linea con l'obiettivo regionale che hanno le ASST di recuperare tale attività.

Conclusioni

L'anno 2021 ha visto alternarsi momenti nei quali l'emergenza epidemiologica si è fatta sentire e ha costretto a rallentare i programmi di lavoro di campionamento che però sono stati comunque portati a termine dai committenti. Il laboratorio ha dovuto affrontare in alcune parti dell'anno il sovraccarico delle richieste dovuto al recupero di quanto sospeso per fare spazio alla priorità sanitaria ma comunque effettuato in forma procrastinata per ottemperare agli obiettivi di performance.

Ciò che globalmente il Laboratorio ha realizzato nel 2021 è:

Tipologia di campioni	N. campioni previsti	N. parametri	Tot. valorizzato
Campioni ufficiali chimici e microbiologici + campioni di Screening preventivo e campioni ASST	164.675	618.107	4.731.045

L'attività, si ricorda, è più rappresentata dal numero di determinazioni che dal numero di campioni.

Cure primarie

ATS ha operato per accelerare e rafforzare la propria azione nel favorire una reale transizione della Medicina Generale verso l'integrazione multiprofessionale e multidisciplinare. Oltre alle sperimentazioni dei PreSST già attivi sul territorio dell'ATS, ATS ha costituito i Centri di Riferimento Territoriali (CRT) come previsto dall'Air 2020 della Medicina Generale, che raggruppano tutti i MMG secondo una logica territoriale, con l'intento di favorirne il coinvolgimento attraverso un approccio omogeneo delle attività comuni che sono proprie della medicina territoriale. Nei CRT, infatti, sono garantiti il recepimento e l'applicazione degli accordi nazionali, regionali e aziendali, l'applicazione di linee guida e di protocolli, nonché delle norme prescrittive, la lettura e condivisione del cruscotto medico con articolazione delle discussioni in lavoro di gruppo e audit clinici tra pari, come strumento volto al miglioramento della propria attività clinica.

Il Dipartimento Cure Primarie si è posto l'obiettivo di supportare i medici, attraverso i coordinatori di ciascun CRT, orientandoli e guidandoli nell'attuazione della presa in carico dell'assistito, in particolare cronico e fragile, incentivando la collaborazione con la medicina specialistica e la rete dei servizi territoriali, promuovendo la partecipazione attiva del MMG e del PdF.

Il Dipartimento Cure Primarie ha inoltre svolto il ruolo di facilitatore nel divulgare le attività offerte dai nuovi Centri Territoriali Covid (CTC) creati dalle ASST per la gestione dei pazienti covid sul territorio e nel favorire il raccordo tra MMG e specialisti operanti nei centri.

Relazione del Direttore Generale – Consuntivo 2021



Anche nel corso del 2021 le attività del Dipartimento Cure Primarie sono state in gran parte orientate alla gestione della medicina territoriale per il contenimento alla pandemia da Covid, che ha visto coinvolti i MMG e PdF in prima linea nelle attività di sorveglianza attiva dei propri assistiti, in particolare fragili, al fine di prevenire situazioni che possano mettere a rischio la loro salute.

Per questo è stato implementato il portale dedicato ai medici di famiglia che interfaccia altri portali in uso ad altri servizi e che consente ai medici di effettuare la sorveglianza degli assistiti, la registrazione dei casi sospetti con prenotazione del tampone diagnostico e di quello di controllo e il monitoraggio continuo, oltre a numerose altre funzioni previste.

Lo strumento, in questa fase pandemica, si è rivelato di grande aiuto non solo a supporto dell'attività del medico di famiglia, ma anche per agevolare altri servizi coinvolti in prima linea nell'emergenza covid. Ad esempio, la facoltà di prenotare direttamente i tamponi da parte del MMG/PdF ha accorciato notevolmente i tempi di attesa, la funzione che consente la prescrizione dell'ossigenoterapia permette l'immediata ricezione della richiesta, attivando il servizio di fornitura.

Nel secondo trimestre 2021 la situazione pandemica ancora in essere ha comportato il proseguimento nell'impiego del portale da parte dei MMG e PdF con l'adattamento dello stesso con nuove funzionalità che garantiscono ai medici una sempre migliore gestione dei loro assistiti, che siano casi covid o contatti. Allo stesso tempo il portale favorisce i medici nella gestione delle attività di governo clinico, che sono state indirizzate alla promozione della vaccinazione anti covid, in particolare per il recupero dei soggetti di età superiore ai 60 anni o fragili che non si sono ancora vaccinati.

In merito alla campagna vaccinale covid, nel marzo 2021 è stato sottoscritto l'accordo progettuale per la medicina generale "Partecipazione alla campagna per la Vaccinazione anti Covid19", che vede coinvolti i MMG a diversi livelli:

- effettuazione delle vaccinazioni covid presso le sedi vaccinali delle ASST
- vaccinazioni a domicilio a favore dei propri assistiti non deambulanti
- vaccinazioni dei soggetti senza disabilità presso il proprio ambulatorio (questa fase è ancora in via di implementazione).

A giugno l'accordo di Governo clinico sulla promozione della vaccinazione.

Nello stesso periodo sono proseguiti, con cadenza quindicinale, gli incontri con i coordinatori dei 62 CRT territoriali in modalità web, dove si sono discusse diverse tematiche di interesse, tra cui le attività legate alla campagna vaccinale covid (es. integrazione degli elenchi dei soggetti target, ruolo di facilitatore del MMG verso i suoi assistiti nella scelta vaccinale, ecc.).

È proseguita inoltre la collaborazione dei Pediatri di famiglia nell'offerta vaccinale antimeningococcica in co pagamento, con l'esecuzione delle vaccinazioni presso i loro studi nei confronti degli assistiti che ne facciano richiesta, a supporto dell'attività svolta dai centri vaccinali.



Infine, come di consueto, il Dipartimento mensilmente procede alla stesura e pubblicazione per tutti i medici e pediatri di famiglia della newsletter "Filo diretto", disponibile sul sito ATS in area riservata ai medici, con cui vengono fornite informazioni di interesse per i medici relativamente a: leggi e normative, progettualità, protocolli e linee di indirizzo, informazioni su farmaci, aggiornamento, ecc.

Continuità e appropriatezza delle cure nelle malattie croniche

Nel contesto della cronicità viene periodicamente seguita, per quanto di competenza, la messa a regime delle attività previste nei P.O.T. (Presidi Ospedalieri Territoriali) autorizzati da Regione Lombardia sul territorio dell'ATS Città Metropolitana di Milano.

Si è collaborato a definire le prime indicazioni per la distribuzione delle Case della Comunità e Ospedali di Comunità, in relazione alla distribuzione dei medici per ambiti elementari e relativi CRT.

Assistenza Farmaceutica

L'analisi del triennio registra un costante aumento delle risorse economiche impiegate da ATS per l'assistenza farmaceutica, valutata come sommatoria delle due attuali componenti introdotte dalla Legge di bilancio 2017 n. 232/2016, ovvero farmaceutica convenzionata e farmaceutica degli acquisti diretti (ad esclusione della spesa per farmaci erogati in regime di ricovero, non in capo all'Agenzia). In particolare il 2021 registra un aumento del 3,5% sull'anno precedente e vede alcuni trasferimenti di spesa determinati da un'appostazione economica regionale che suddivide ancora le macro voci a bilancio con un criterio differente dai tetti nazionali.

La farmaceutica convenzionata registra un leggero incremento complessivo rispetto all'anno precedente pari allo 0,5%, anche se l'andamento altalenante rilevato nel corso dell'anno, si è concluso con un ben più deciso incremento negli ultimi tre mesi (picco a dicembre del +10%). Influiscono su questo periodo le rettifiche in accredito dovute al riconoscimento della remunerazione aggiuntiva alle farmacie per il rimborso dei farmaci erogati in SSN (Protocollo G1.2021.0065196 del 23/11/2021).

L'analisi di dettaglio condotta sul flusso disponibile denominato FUR, ha riguardato il primo semestre ed è stata pubblicata sul sito ATS. Il flusso dell'intero anno risulta ancora provvisorio.

Si confermano quali maggiori voci in aumento i farmaci afferenti all'ATC A, in particolare gli ipoglicemizzanti orali e alla vitamina D (nonostante l'introduzione della nota 96), all'ATC B come enoxaparina e NAO, (questi ultimi prevalentemente indicati per il trattamento della Fibrillazione Atriale Non Valvolare) e ad alcuni principi attivi ricompresi nei fattori di crescita delle colonie dei bianchi (es. filgrastim) a causa dell'esaurimento della gara DPC.

Al fine di migliorare la programmazione territoriale sull'intero processo di gestione dei medicinali distribuiti in DPC (dalla gara/convenzione all'acquisto e distribuzione), con nota regionale G1.2021.0052731 del 30/08/2021 è stato attivato un gruppo di lavoro trasversale, tra ATS (referenti ATSMI e ATS BG) ARIA e la DGW. Il gruppo si è confrontato sulla necessità di:

assicurare, con frequenza inizialmente bimensile poi da ricalibrare a regime, l'aggiornamento dei dati di copertura in termini di numero di confezioni disponibili tramite gara e presso i magazzini in modo da fornire alla DGW, alle



ATS e a tendere alle ASST le predette informazioni e condividere tra i differenti attori le azioni da adottare in caso di difficoltà;

- analizzare l'andamento di spesa in convenzionata e in distribuzione per conto sia per gli AIC inclusi nella lista della DPC sia per altri prodotti che appartengano allo stesso gruppo terapeutico (ATC di 4° livello) ai prodotti presenti in DPC, ciò al fine di:
- valutare l'eventuale inclusione di nuovi AIC nella lista della DPC;
- comprendere le logiche di acquisto delle ASST.

L'attivazione del gruppo di lavoro nel mese di settembre, il monitoraggio approfondito della situazione gare e la tempestiva messa in opera di azioni migliorative, hanno effettivamente limitato il fenomeno dei farmaci mancanti nell'ultimo trimestre 2021 invertendo il trend di crescita.

Si riporta il dato di sintesi a livello regionale in termini di confezioni mancanti:

Periodo	2020	2021	Differenza
I° Trimestre	18.028	38.465	20.437
II° Trimestre	32.395	34.259	1.864
III° Trimestre	29.790	36.819	7.029
IV° Trimestre	75.345	23.255	-52.090

A livello di bilancio, nel canale DPC si registra un aumento economico più legato alle molecole erogate precedentemente in distribuzione diretta, quali i farmaci per la talassemia e per l'ipertensione polmonare e non di molecole passate dalla convenzionata alla distribuzione per conto. Ne consegue che tale aumento non genera una contrazione della spesa farmaceutica convenzionata. Il gruppo lavorerà anche per riequilibrare queste dinamiche.

Per quanto riguarda la distribuzione diretta in capo alle strutture, si registra un cospicuo incremento dovuto in primo luogo allo spostamento di rendicontazione dei farmaci HCV dalla voce di File F alla voce di farmaceutica in doppio canale, modifica avvenuta a seguito di perdita del requisito di innovatività, a cui si aggiunge il quasi totale arruolamento dei pazienti affetti da HCV alla terapia, e la cessazione della politica degli accordi negoziali (abolita la tipologia 19). Inoltre si assiste ad un maggior ricorso di farmaci utilizzati in ambito neurologico per sclerosi multipla (incremento di spesa per fingolimod, dimeltifumarato, teriflunomide cladribina) e per la patologia emofilica. I diversi canali distributivi afferenti al doppio canale rilevano un incremento del 9,5%.

Sul versante dell'appropriatezza d'uso dei farmaci territoriali, i servizi ATS preposti hanno costantemente aggiornato il materiale di supporto dedicato al monitoraggio dei costi dei medicinali di cui alle note AIFA 1-48 e 13. Comunicazioni informative inviate ai MMG/PdF attraverso la pubblicazione di "Filo Diretto" nell'area dedicata, sono state 55. Anche nel 2021 è stata resa fruibile e mantenuta la FAD dedicata alle corrette modalità prescrittive



per la medicina generale.

Anche l'andamento discontinuo dei dati di consumo mensile relativo ai farmaci rendicontati in File F (escluse le tipologie annoverate nel doppio canale già descritto), è coerente alla situazione ancora emergenziale legata nel 2021 alla prioritaria attività di vaccinazione antiCOVID. Le strutture lombarde, modulando l'erogazione periodica, hanno comunque assicurato agli assistiti la continuità di accesso alle terapie rendicontate in File F. In termini di produzione, le strutture che insistono sul territorio di ASTMI hanno intercettato circa 146.000 assistiti (+5,3% rispetto al 2020). In particolare nel corso dell'anno si registra un incremento della presa in carico dei pazienti inseriti in percorsi terapeutici con farmaci innovativi ad elevato impatto economico quali ad esempio le terapie geniche, il cui consolidamento ha determinato da solo un incremento di spesa che supera i 9 milioni di euro.

Più in generale circa la metà della spesa prodotta (45%) è costituita dai circa 20 farmaci che coprono aree terapeutiche dedicate alla cura di importanti ed impattanti patologie quali quella oncologica, oncoematologica, HIV correlata, neurologica, reumatologica e dermatologica.

Si segnala che, per l'anno 2021, l'acquisto dei farmaci innovativi oncologici e non oncologici da parte delle ASST/Fondazioni pubbliche per conto delle strutture private accreditate ha subito alcune modifiche. Le indicazioni regionali (protocollo G1.2021.0001937 del 15/01/2021) hanno infatti introdotto come novità rispetto agli anni precedenti, l'acquisto in autonomia dei farmaci innovativi da parte delle strutture private accreditate quando usati per una indicazione non innovativa o dalla perdita del requisito temporale dell'innovatività.

Questo nuovo orientamento ha portato ad un graduale spostamento della spesa per i farmaci innovativi, quando impiegati per indicazioni non tali, dalle strutture Pubbliche acquirenti verso alcuni IRCCS Privati intra territoriali (soprattutto San Raffaele e Humanitas). Inoltre nella seconda metà del semestre 2021 alcuni farmaci utilizzati in patologia importanti o diffuse (Darzalex per mieloma, Dupixent per dermatite atopica, Alecensa per carcinoma polmonare) hanno perso il requisito dell'innovatività e sono pertanto stati acquistati in autonomia dalle strutture private accreditate.

I fenomeni sopra descritti hanno determinato uno shift delle risorse con spostamento dall'area pubblica a quella privata, in linea con le nuove indicazioni regionali descritte e congruo alle risorse riconosciute. In particolare il trend nel corso dell'anno ha evidenziato, al netto di qualche oscillazione, un calo nella spesa a carico del pubblico intorno all'7% ed un aumento del privato intorno al 16% rispetto al budget preventivo assegnato.

La voce relativa all'acquisto farmaci di file F cresce nel complessivo di circa 4,3% rispetto all'anno precedente.

ASSISTENZA INTEGRATIVA

Le voci di spesa governate da ATS nell'ambito dell'assistenza integrativa, pari a circa 52 milioni, riguardano presidi monouso per diabetici, prodotti dietetici e dispositivi medici monouso per stomia/incontinenza a raccolta.

Rispetto al precedente triennio la spesa per l'assistenza integrativa cambia trend e torna a risalire.

I fenomeni legati a questo andamento riguardano in primo luogo l'assestamento della spesa per assistenza diabetica (pari a circa 21 milioni) per la quale negli anni scorsi si era registrata un'importante diminuzione di spesa





imputabile alla progressiva erogazione con modalità DPC. Accanto a ciò si assiste all'aumento di altre voci di spesa, quali dietetica e dispositivi per stomia/incontinenza a raccolta.

L'ambito dell'assistenza dietetica attiene all'erogazione di prodotti senza glutine per pazienti affetti da morbo celiaco, di prodotti aproteici ad assistiti nefropatici, di alimenti a fini medici speciali per soggetti affetti da dismetabolismi congeniti, di latti per bambini affetti da intolleranza alle proteine del latte e della soia fino ai due anni di età e per nati da madre affetta da HIV fino ai sei mesi di età. La celiachia risulta la voce a maggior impatto di spesa (77% dei circa 16 milioni dell'assistenza dietetica e circa 16mila assistiti) e registra nel 2021 un aumento del 3,1% in termini economici e del 4,9% in termini di assistiti.

Per quanto riguarda i dispositivi monouso per stomia e incontinenza a raccolta, la cui spesa si aggira intorno ai 15 milioni per circa 12mila pazienti, è importante ricordare che, come anticipato nelle precedenti relazioni accompagnatorie al CET, gli eventi straordinari legati all'emergenza COVID-19 hanno determinato delle modificazioni organizzative a garanzia dell'accesso alle cure, seppur maggior impiego di risorse economiche da parte di ATS.

Al fine supportare l'erogazione di dispositivi monouso per stomia e incontinenza a raccolta, in precedenza erogati direttamente da parte di alcune ASST coinvolte nell'epidemia (ASST Rhodense, ASST Ovest Milanese), è stato potenziato, a partire dal secondo trimestre 2020, il canale convenzionale tramite farmacie aperte al pubblico. Si assiste di conseguenza ad un aumento della spesa relativo a questo ambito, anche se meno marcato rispetto al 2020 (+ 1,6% in termini di spesa e 1,3% in termini di assistiti).

Contestualmente si rileva nei flussi una netta contrazione della spesa diretta afferente alle ASST, che non è però in capo a questa ATS (flusso TBPD01).

Tutela della salute mentale

In un'ottica di governo e di programmazione della rete d'offerta la UOC Salute Mentale e Dipendenze di ATS effettua una valutazione della distribuzione delle attività degli erogatori pubblici e privati del territorio per le prestazioni di Psichiatria e NPIA territoriale, al fine di evidenziare la rispondenza al fabbisogno e gli ambiti di miglioramento.

A causa dell'emergenza COVID 19, anche nell'anno 2021, la rete dell'offerta è stata rimodulata secondo la normativa nazionale e regionale per far fronte all'epidemia; Regione Lombardia ha stabilito la rimodulazione del sistema di erogazione delle prestazioni mantenendo sempre l'attività per prestazioni non differibili, prestazioni urgenti, prestazioni dell'area salute mentale dell'età evolutiva, dell'età adulta e per i servizi dipendenze.

Le prestazioni semiresidenziali e ambulatoriali sono state integrate con le attività effettuate da remoto e al domicilio. In particolare per le prestazioni ambulatoriali nell'ambito del settore pubblico, si assiste ad una diminuzione della spesa con un sotto utilizzo delle risorse disponibili, sia in ambito psichiatrico che neuropsichiatrico.

Inoltre il contesto residenziale del territorio milanese è particolarmente carente di posti letto, sia in Psichiatria che in NPIA; questo dato ha fatto sì che i residenti abbiano trovato accoglimento in strutture di altre province lombarde o fuori regione.



La UOC Salute Mentale e Dipendenze in ottemperanza alle D.G.R. n. XI/2672/2019 e n. XI/4773/2020 ha provveduto, nel corso del 2021, alla contrattualizzazione di n. 18 posti già occupati in regime di 43/san al 31.03.2021 da pazienti residenti in ATS Milano, di cui n. 17 in strutture residenziali psichiatriche e n. 1 posto tecnico in strutture neuropsichiatriche accreditate dal SSR e ubicate nel territorio di ATS Milano.

Queste azioni hanno permesso di proseguire efficacemente nell'azione di recupero dei soggetti dal sistema 43/SAN che si sono contrattualizzate a isorisorse, per l'anno 2021, con lo spostamento di budget dalla 43/SAN alla 46/ SAN, permettendo una possibile diminuzione della spesa non contrattato.

Inoltre con DGR 5340/2021 Regione Lombardia ha disposto, per le strutture private contrattate che erogano prestazioni residenziali e semiresidenziali, l'aggiornamento delle tariffe del 3,70% a decorrere dal 01/01/2021, attraverso la sottoscrizione di una nuova scheda di budget per 2021.

Con la medesima delibera Regione Lombardia ha disposto, anche, per quest'anno i ristori così come previsto dalla L.24/2020 e come già attuato per l'esercizio 2020.

Psichiatria

A chiusura si conferma una diminuzione della spesa complessiva di psichiatria di circa il 9,00 % rispetto al valore definito in sede di assestamento (Decreto 18365/2021)

1. Psichiatria per lombardi da pubblico 46/SAN: tale valore ha risentito in modo particolare degli effetti della pandemia da Covid - 19 e della riorganizzazione dell'offerta dei servizi prevista dalle delibere regionali nonché dalle conseguenti disposizioni relative alla fase di pandemia. Il dato di chiusura del 2021, risulta inferiore di circa il 20% rispetto al valore di assestamento.
2. Lombardi da privati 46/SAN: il dato di chiusura considera sia la quota di incremento retta del 3,70% a decorrere dal 01/01/2021 che gli eventuali ristori, così come previsti dalle disposizioni contenute nella DGR 5340/2021. Si segnala inoltre, che in ottemperanza alle D.G.R. n. XI/2672/2019 e n. XI/4773/2020, ATS ha provveduto, attraverso avviso ad evidenza pubblica, alla contrattualizzazione, a partire dal 01.07.2021, di n. 17 posti già occupati in regime di 43/san al 31.03.2021 da pazienti residenti in ATS Milano in strutture residenziali psichiatriche ubicate nel territorio di ATS Milano, al fine di permettere una possibile diminuzione di corrispondente quota della spesa 43/san.
4. Psichiatria per lombardi 43/SAN: la spesa di chiusura dell'esercizio 2021, risulta inferiore rispetto al valore previsto in sede di assestamento di circa l'1,00%. Tale valore tiene conto dell'incremento di retta del 3.70% per le strutture lombarde, come previsto dalla DGR 5340/2021. Si segnala nel corso del 2021 una ripresa degli inserimenti, rispetto all'anno precedente in particolare quelli ricoverati con Decreto della Magistratura in misura di sicurezza, anche in alternativa al ricovero in REMS, a causa delle lunghe liste d'attesa. Si sottolinea come rispetto alla spesa 2020 si sia registrato una diminuzione della spesa 2021 del 2,19%:

	Spesa 2020	Spesa 2021	differenza spesa anno 2020-2021	
			€	%
spesa 43 san PSI	€ 16.829.292	€ 16.459.972	€ 369.320	2,19



Per quanto riguarda i Programmi Innovativi di psichiatria pubblici e privati l'importo è definito in base alla Decreto Regionale N. 3428/2021 per € 3.005.753,00.

Neuropsichiatria dell'Infanzia e dell'Adolescenza

A chiusura si conferma una diminuzione della spesa complessiva di NPIA dell'1,75 % rispetto al valore definito in sede di assestamento (Decreto 18365/2021)

1.NPIA per lombardi da pubblico 28/SAN: tale valore ha risentito in modo particolare degli effetti della pandemia da Covid - 19 e della riorganizzazione dell'offerta dei servizi prevista dalle delibere regionali nonché dalle conseguenti disposizioni relative alla fase di pandemia. il dato di chiusura conferma una diminuzione del 8,70% rispetto al valore di assegnazione.

2. NPIA Lombardi da privati 28/SAN: il valore di chiusura 2021 risulta superiore di circa il 10% rispetto al valore previsto in sede di assestamento e mette in evidenza come il settore privato sia riuscito a contenere l'effetto COVID 19. Tale valore comprende sia le disposizioni contenute nella DGR 5340/2021 di adeguamento delle rette del 3,70% a decorrere dal 01/01/2021, che gli eventuali ristori.

Si segnala inoltre la contrattualizzazione, a partire dal 01/07/2021 di n. 1 posto tecnico per una struttura Semiresidenziale già accreditata e ubicata sul territorio di ATS Milano.

3.NPIA per lombardi di 43/San: il valore della spesa delle strutture non contrattate a chiusura risulta inferiore rispetto al valore di assestamento di circa l'1,50% e considera l'incremento di retta del 3,7% per le strutture lombarde così come previsto dalla DGR n. 5340/2021.

In particolare, nel corso del 2021 nonostante il periodo di emergenza COVID 19, la UOC SMD ha continuato ad autorizzare l'inserimento di nuovi pazienti in strutture residenziali/semiresidenziali lombarde ed extra lombarde.

Il maggior valore di spesa rispetto all'anno 2020 (+ 9,11%) è da attribuirsi sia all'aumento di inserimenti di minori in strutture residenziali, che alla scarsa presenza di posti letto residenziali del territorio di ATS Milano e Regione, che costringe quasi il 60% dei minori ad utilizzare strutture non contrattate, soprattutto extraregionali con rette più alte rispetto a quelle regionali.

Inoltre circa il 72% dei minori ricoverati ha attivo un Decreto del Tribunale dei Minorenni. A queste considerazioni si aggiunge la difficoltà di rientro in struttura a contratto da una comunità 43 san dove sta seguendo spesso un progetto radicato sul territorio, ad esempio scolastico.

	Spesa 2020	Spesa 2021	differenza spesa anno 2021-2020		di cui con Decreto TM o Autorità giudiziaria	% di spesa con DM rispetto alla spesa totale
			€	%		
spesa 43 san NPIA	€ 6.611.543	€ 7.214.298,98	€ 602.755,98	9,11	€ 5.141.055,00	71,2

L'importo dei Progetti di NPIA da pubblici l'importo è pari a € 4.579.213,10 come da Decreto Regionale



*Controllo degli erogatori delle prestazioni sanitarie ospedaliere e ambulatoriali***Controllo prestazioni di ricovero**

La programmazione delle attività per l'Esercizio 2021, in ottemperanza a quanto richiamato dalla nota della DG Welfare prot. n. G1.2021.0008499 del 09.02.2021, prevedeva inizialmente la verifica di almeno il 12,5% degli episodi di ricovero effettuati presso i 53 Presidi Ospedalieri di pertinenza del territorio di questa ATS.

Successivamente, a seguito della rimodulazione del suddetto obiettivo, disposta dalla DG Welfare con proprie note prot. n. G1.2021.0032446 dell'11.05.2021 e prot. n. G1.2021.0041180 dell'11.06.2021, la programmazione delle attività per l'Esercizio 2021, ha previsto la verifica di almeno il 6,25% degli episodi di ricovero territorialmente competenti, con le seguenti modalità:

- quota di "almeno" il 3% (quota minima) riferita ai controlli di congruenza ed appropriatezza generica sulle prestazioni di ricovero, selezionata con modalità di campionamento mirato;
- quota "fino al" 1,75% (quota massima) riferita ad attività di autocontrollo di congruenza ed appropriatezza generica sulle prestazioni di ricovero, effettuata a cura dei soggetti Erogatori (con le modalità di cui alla DGR n. X/1185/2013, n. X/2313/2014 e successive integrazioni) e soggetta a verifica di concordanza da parte di questa ATS;
- quota "fino al" 1,5% (quota massima) riferita ad attività di autocontrollo della qualità della documentazione clinica, effettuata a cura dei soggetti Erogatori (di cui alle DGR n. IX/621/2010, n. IX/4334/2012 e relativa Circolare esplicativa n. 36178/2012), selezionata con modalità di campionamento casuale e soggetta a verifica di concordanza da parte di questa ATS.

Le citate quote percentuali, calcolate sulla produzione 2020, si riferiscono ai volumi di attività riportati di seguito:

Produzione 2020	Atteso controlli totale (6,25%)	Atteso Mirato Congruenza "minimo" (3%)	Atteso Congruenza "massimo" (1,75%)	Atteso Qualità doc. "massimo" (1,5%)
415.088	25.941	12.450	7.267	6.228
	Effettuato al 31.12	Effettuato al 31.12	Effettuato al 31.12	Effettuato al 31.12
	26.362	22.379	1.947	2.036

I volumi di attività complessivi sono stati effettuati su 41 strutture di ricovero presenti sul territorio dell'ATS, ossia su tutti e 26 i Presidi Ospedalieri di diritto privato e su 15 dei 27 Presidi Ospedalieri di diritto pubblico.

I volumi di attività non effettuati a carico dei P.O. pubblici mancanti sono stati ampiamente riassorbiti dai restanti P.O., con particolare riferimento agli erogatori (la maggior parte) verificati nel rispetto della quota controlli inizialmente richiesta dalla DG Welfare (6% di mirato di congruenza), prima del ridimensionamento del 50%, giunto solo ad esercizio inoltrato.

I 12 P.O. di diritto pubblico non verificati nel corso dell'esercizio 2021, saranno recuperati prioritariamente con l'esercizio 2022 in corso.

Nel dettaglio, i volumi di attività effettuata al 31.12, riguardano 41 strutture di ricovero verificate nell'ambito della quota del 3% del mirato di congruenza, 7 strutture di ricovero verificate in riferimento alla quota dell'1,75% dell'autocontrollo di congruenza e 11 strutture di ricovero verificate in riferimento alla quota dell'1,5% dell'autocontrollo di qualità documentale.

Relazione del Direttore Generale – Consuntivo 2021



Controllo prestazioni ambulatoriali

L'attività di controllo delle prestazioni ambulatoriali erogate nel territorio di competenza dell'ATS Città Metropolitana di Milano da parte delle strutture a contratto, nel corso del 2021, è stata fortemente condizionata dallo stato di emergenza per la pandemia da Covid 19.

Nonostante la sospensione dell'attività di controllo prevista da DG Welfare anche per l'anno 2021 sulle prestazioni 2020, questa ATS ha ugualmente svolto un'attività di controllo solo informatico sulle prestazioni ambulatoriali senza per questo gravare sulle strutture di ricovero e cura impegnate a far fronte all'emergenza pandemica. All'inizio dell'anno 2021 la Direzione Generale Welfare ha annunciato con una nota preliminare la ripresa della pianificazione degli interventi di verifica orientati quantitativamente al raggiungimento delle percentuali storicizzate negli anni e che per la parte ambulatoriale sono espresse nel 3,5% dei controlli sulla produzione dell'anno precedente con la scelta di bloccare le attività di autocontrollo per i controlli della specialistica ambulatoriale. Con successiva nota prot. N. G1.2021.3302 il volume di verifica viene abbattuto del 50% portandolo all'1,75% della produzione 2020. Questa ATS ha scelto di mantenere una verifica informatica della produzione validata 2020, su tutti gli erogatori accreditati a contratto, in modo da procedere all'attuazione di quegli incroci regolamentati dalla normativa vigente già introdotte con la DGR 12692/03 e riprese, modificate ed integrate con i successivi provvedimenti a partire dalla DGR 4799/07.

Il perdurare dell'emergenza pandemica ha comportato che il personale afferente alla Struttura sia stato quasi completamente coinvolto nelle attività legate all'emergenza sanitaria, posticipando di fatto tutta l'attività di pianificazione e programmazione relativa ai controlli istituzionali attualmente ancora in corso.

Pertanto l'attività si è svolta a partire dall'individuazione dei criteri per i controlli informatici, inviati al Servizio Informatico Aziendale che li ha applicati sull'intera produzione 2020 delle strutture afferenti all'ATS.

Si è quindi come di norma proceduto all'invio dei file a tutte le strutture interessate, erogatori pubblici e privati e si è proceduto alla formalizzazione in contraddittorio dei verbali di esito dell'attività di controllo.

PRODUZIONE 28SAN ATTESO CONTROLLI AMB 1,75%-3,5%			
N. RECORD DEL CONTROLLO	Valorizzazione lorda pre controllo	Valorizzazione lorda post controllo	delta
385.914	30.796.860	24.883.638	5.913.222



Programmazione e controllo delle reti socio-sanitarie integrate

Relativamente alle attività di accreditamento sociosanitario, è ripresa pienamente l'attività ordinaria relativa ai procedimenti di accreditamento, volture, modifiche/riconoscimento di Ente Unico nonché è stata portata avanti l'attività, su richiesta degli Enti Gestori, di incontri finalizzati a chiarire eventuali dubbi normativi e sulle istanze da presentare.

In particolare, sono pervenuti e conclusi nel 2021 i seguenti procedimenti:

- SCIA 25
- Richieste accreditamento 7
- Richieste ente unico 5
- decadenza accreditamento 2
- volture 7

mentre i seguenti procedimenti, pervenuti nel 2021, sono stati conclusi nel 2022:

- SCIA 6
- Richieste ente unico 1
- Richieste accreditamento 2
- volture 1

Ai sensi della dgr 4773 del 26/05/2021 è stata pubblicata la manifestazione di interesse per il riconoscimento di nuovi nuclei per persone in stato vegetativo mediante la riconversione dei posti letto ordinari a contratto. Hanno partecipato n. 3 RSA (rispettivamente nel distretto Ovest Milanese, Rhodense e Milano Città) presso le quali sono state effettuate le verifiche con sopralluogo del possesso dei requisiti previsti dal bando riscontrando che solo una struttura al momento del sopralluogo era in possesso di tutti i requisiti previsti. Pertanto, i 14 posti a disposizione di ATS Città Metropolitana sono stati assegnati a tale struttura.

Sono proseguite le attività in essere legate all'emergenza sanitaria da COVID19 con particolare riferimento alle vaccinazioni (monitoraggio terze dosi presso RSA e RSD) oltre, in conseguenza dell'acuirsi dell'emergenza pandemica, alla collaborazione con il DIPS per l'effettuazione delle inchieste epidemiologiche.

Regione Lombardia con nota del 11.05.2021, protocollo numero G1.2021.0032446, ha fornito le prime indicazioni in merito alle attività di vigilanza e controllo da effettuarsi per l'anno 2021. In questa nota permaneva la sospensione dell'attività ordinaria di vigilanza sulle Unità di Offerta Sociosanitarie fino al 31.07.2021 e la prosecuzione delle attività di monitoraggio/audit sui focolai in corso e sui Piani Organizzativo Gestionali (POG) su tutte le tipologie di unità di offerta residenziale e semiresidenziale, anche con riferimento alle regolamentazioni degli ingressi di visitatori/parenti e le uscite programmate degli ospiti, in coerenza con le recenti disposizioni nazionali e regionali in materia. Erano comunque previsti eventuali sopralluoghi presso le Strutture, sulla base di specifici esposti e/o segnalazioni non valutabili da remoto.

Successivamente Regione Lombardia, in riferimento alla nota sopracitata e in considerazione della proroga dello stato di emergenza fino al 31.12.2021, con nota protocollo numero G1.2021.0057477 del 29/09/2021, ha fornito ulteriori indicazioni per attività di vigilanza, accreditamento e controllo 2021 in ambito sanitario, sociosanitario e sociale. Nello specifico, per quanto riguarda le attività di vigilanza e controllo sulle Strutture sociosanitarie, Le





stesse potevano riprendere gradualmente, ma rimanevano invariate le indicazioni sulle attività di monitoraggio/audit relative ai POG e sui sopralluoghi sulla base di esposti e/o segnalazioni.

Con delibera n° 912 del 21.10.2021, è stato approvato il Piano dei Controlli 2021 di ATS Città Metropolitana di Milano, nel quale è stata prevista la prosecuzione delle attività di vigilanza e controllo in Strutture non campionate negli ultimi tre anni, selezionando principalmente le unità di offerta sociosanitarie non sottoposte a verifica nel corso del 2020 per l'emergenza Covid-19.

L'attenzione è stata focalizzata sulle strutture semiresidenziali (CDI e CDD), anche attraverso la richiesta di informazioni sulla loro riapertura e sulla loro attività in presenza o in remoto.

Le RSA, RSD, CSS e Cure Intermedie sono state monitorate attraverso il flusso Covid settimanale.

Coerentemente con le indicazioni fornite da Regione Lombardia, le attività di vigilanza sono proseguite attraverso audit da remoto, attraverso sopralluoghi a seguito di specifici esposti, segnalazioni di criticità o relativi all'evento pandemico, non valutabili da remoto.

Le attività sono state rimodulate in funzione anche del quadro epidemiologico e delle priorità definite dalle normative via via emesse, nazionali e regionali.

Al 31.12.2021 sono state effettuate verifiche di vigilanza su tutte le situazioni critiche individuate:

- verifiche straordinarie di vigilanza su segnalazione (22 verifiche/22 segnalazioni ricevute)
- verifiche delle misure di prevenzione COVID attuate dalle UdO Sociosanitarie (110 AUDIT effettuati/110 situazioni che hanno richiesto audit)
- verifiche sulle procedure adottate per le visite di familiari/caregiver e ingressi/uscite ospiti in UdO Residenziali (66 Audit effettuati/66 situazioni che hanno richiesto audit).
- n° 10 sopralluoghi per la valutazione dell'emergenza Covid a seguito della quarta ondata
- n° 1 audit richiesto da un CDD per la gestione di ospiti non vaccinati, in quanto i familiari erano no vax
- n° 1 audit per la verifica di un POG con un CDD
- n° 1 audit per la restituzione di una vigilanza su tutte e tre le RSA dell'Istituto Golgi Redaelli a seguito di segnalazione

Per l'attività di appropriatezza, è stato proposto ai Gestori di proseguire con l'attività di autocontrollo sui FASAS, già avviata negli scorsi anni. Sulle Unità di Offerta campionate sono stati effettuati da remoto i controlli di appropriatezza sulle prestazioni erogate, secondo la dgr 1765/14.

Per i controlli di Appropriatezza sono state campionate 107 UdO (15% delle UdO), mantenendo percentuali di verifica dei FASAS definite dalle regole di sistema. Sulla base delle UdO campionate, il volume di FASAS previsto per il controllo è risultato pari a 894 FASAS.

Al 31/12/2021 sono stati verificati un totale di 1.227 FASAS pari al 137% di quanto previsto. Nello specifico:

- nel primo semestre 2021 sono stati effettuati controlli di appropriatezza mirati su 393 FASAS, prevalentemente di Unità di Offerta residenziali;
- nel secondo semestre sono stati verificati 834 FASAS, prevalentemente di Unità di Offerta semiresidenziale, di cui 687 FASAS verificati nel quarto trimestre



4. Il sistema degli acquisti – area contratti

Previsione rispetto alle regole vigenti e agli obiettivi

In data 01.06.2021 è entrato in vigore il D.L. 31 maggio 2021 n. 77 rubricato “Governance del Piano nazionale di rilancio e resilienza e prime misure di rafforzamento delle strutture amministrative e di accelerazione e snellimento delle procedure”. Con il D.L. n. 77/2021 – meglio noto come “Decreto Semplificazioni bis” – è stato disposto il consolidamento di alcune disposizioni derogatorie in materia di acquisti, già introdotti nel tessuto normativo con il Decreto Semplificazioni (D.L. n. 76/2020, convertito in Legge n. 120/2020).

Il citato Decreto prevede due tipologie di norme: quelle che si applicheranno unicamente agli interventi finanziati con le risorse europee derivanti dal c.d. Recovery Plan (cioè dalle risorse previste dal Regolamento UE 2021/240 e 2021/241, nonché dal Piano nazionale per gli investimenti complementari di cui all’art. 1 D.L. del 6.05.2021, n. 59) e quelle che, seppure temporanee e derogatorie rispetto al Codice dei Contratti Pubblici, si applicano, dalla sua entrata in vigore, ad ogni tipologia di affidamento di lavori, servizi e forniture.

Più segnatamente, le novità introdotte con il D.L. n. 77/2021 in materia di appalti pubblici non riguardano modifiche del Codice dei Contratti Pubblici, ma trattasi di “disposizioni “emergenziali” in regime derogatorio temporaneo. L’articolo 51, infatti, ha previsto la proroga di molte disposizioni del “vecchio” Decreto Semplificazioni, così consolidando il regime di affidamento “speciale”, avviato nel 2020. In particolare, l’ambito di applicazione del D.L. n. 76/2020 è stato esteso, con il Decreto Semplificazioni bis, dal punto di vista temporale, alle procedure di affidamento la cui determina a contrarre o altro atto di avvio del procedimento equivalente sia adottato entro il 30 giugno 2023 (anziché entro il 31 dicembre 2021).

Tali continui aggiornamenti normativi hanno comportato la necessità di formazione continua e costante il personale della UOC e notevole impegno nell’adeguare le competenze acquisite alle disposizioni di interesse.

Ulteriori novità impattanti sull’attività della UOC Programmazione e Gestione Gare sono stata introdotte con la Legge n. 238 del 23.12.2021 recante “Disposizioni per l’adempimento degli obblighi derivanti dall’appartenenza all’U.E. Legge europea 2019-2020”, i cui effetti potranno però concretamente evidenziarsi soltanto a partire dal 2022, ovvero da quando su verranno posti in essere i necessari adeguamenti, documentali e procedurali.

Attivazione nuove gare, procedure in corso

L’anno 2021 ha visto la UOC Programmazione e Gestione Gare impegnata, in buona parte, nella gestione dell’emergenza sanitaria da COVID-19, per fronteggiare la quale sono stati realizzati tutti quegli acquisti necessari ad assicurare una concreta risposta ai fabbisogni emersi nell’ambito del contesto emergenziale:

- con Determinazione n. 143 del 01.03.2021 è stato disposto l’affidamento dei servizi di lavanolo, pulizia e ritiro, trasporto e smaltimento rifiuti presso l’HUB di Linate, presidio per la quarantena di soggetti affetti da COVID-19 ma privi di idonea abitazione, per un importo complessivo pari a € 32.744,70 (Iva esclusa), così suddiviso:
 - Servizio di pulizia dal 16.01.2021 al 31.01.2021 per un importo pari a € 6.309,60 (Iva esclusa)
 - servizio di ritiro, trasporto e smaltimento rifiuti dal 16.01.2021 al 31.01.2021 per un importo pari a € 25.912,00 (Iva esclusa)
 - servizio di lavanolo dal 16.01.2021 al 14.02.2021 per un importo pari a € 523,10 (Iva esclusa);
- con Deliberazione n. 199 del 04.03.2021 è stata affidata, ai sensi dell’art. 1, commi 1 e 2, lett. a) del D.L.





321 ATS CITTA' METROPOLITANA DI MILANO

76/2020, convertito dalla Legge n. 120/2020, l'acquisizione di un sistema informativo per la gestione dell'emergenza COVID-19 sul territorio di ATS Città Metropolitana di Milano per un importo pari a € 48.000,00 (Iva esclusa);

- con Determinazione n. 161 del 10.03.2021 si è aderito al lotto 8 della Convenzione ARIA denominata “Emergenza coronavirus” (ARIA_2020_047.17) per un importo pari a € 918,40 (Iva esclusa);
- con Determinazione n. 144 del 01.03.2021 si è aderito al lotto 5 della Convenzione ARIA denominata “Rinnovo servizio di guardiania” (ARCA_2019_068R) per assicurare la rilevazione della temperatura presso n. 5 sedi dell’ATS della Città Metropolitana di Milano per il periodo dal 01.02.2021 al 30.04.2021 e per un importo pari a € 15.951,17 (Iva esclusa);
- con Deliberazione n. 180 del 01.03.2021 è stata rinnovata la fornitura, derivante da Convenzione ARIA, nella forma di Accordo Quadro, per la fornitura di test rapidi per la ricerca qualitativa dell'antigene specifico del virus SARS-COV-2 (ARIA_2020_270.12R) - Lotti 2 e 9 per un importo complessivo pari a € 1.879.200,00 (Iva esente), così suddiviso:
 - Lotto n. 2 avente ad oggetto la fornitura del prodotto SARS-COV-2 ANTIGEN RAPID TEST 20 KIT (test immunocromatografico senza lettore), aggiudicato alla società Pikdare S.p.A. per un importo pari a € 269.700,00 (Iva esente)
 - Lotto n. 9 avente ad oggetto la fornitura del prodotto VivaDiagTM SARS-CoV-2 Ag FIA Teste 10 reader, aggiudicato alla società Pikdare S.p.A. per un importo pari a € 210.000,00 (Iva esente)
 - Lotto n. 9 avente ad oggetto la fornitura del prodotto GenBody COVID-19 Ag, aggiudicato alla società Eurospital S.p.A. per un importo pari a € 1.399.500,00 (Iva esente);
- con Deliberazione n. 487 del 21.05.2021 è stata aggiudicata la procedura negoziata, ex art. 63, comma 2, lett. C), del D. Lgs. 50/20146 e s.m.i., avente ad oggetto la gestione esternalizzata della distribuzione dei dispositivi di protezione individuale e dei tamponi per attività COVID-19 per un periodo 4 mesi e per un importo pari a € 80.9188,32 (Iva esclusa);
- è stato disposto, con Deliberazione n. 319 del 08.04.2021, il rinnovo della Convenzione ARIA per la fornitura di ossigeno liquido e concentratori al domicilio di pazienti Covid-19” – lotto unico (ARIA_2020_099R), per il periodo dal 01.01.2021 al 24.03.2021 e per un importo complessivo pari a € 225.000,00 (Iva esclusa), corrispondente a € 150.000,00 per la società Vitalaire Italia S.p.A. ed € 75.000,00 per la società Sico Società Italiana Carbuoro Ossigeno S.p.A.;
- con Deliberazione n. 541 del 10.06.2021 questa Agenzia ha aderito alla Convenzione ARIA_2020_299.1 “Accordo quadro per la fornitura di ossigeno liquido e concentratori al domicilio di pazienti Covid-19” – lotto 1, per il periodo maggio-novembre 2021 e per un importo complessivo pari a € 299.702,60 (Iva esclusa), corrispondente a € 250.374,60 per la società Vitalaire Italia S.p.A. ed € 49.328,00 per la società Sico Società Italiana Carbuoro Ossigeno S.p.A.;
- con Determinazione n. 307 del 05.05.2021 questa Agenzia ha aderito al lotto 3 della Convenzione ARIA denominata “Calzari, tute e guanti COVID-19” per un importo pari a € 9.120,00 (Iva esclusa);
- con Determinazione n. 311 del 06.05.2021 è stata disposta l’adesione alla Convenzione ARIA denominata “Guardiania” (ARCA_2019_068R) per assicurare la rilevazione della temperatura presso 5 sedi dell’ATS della Città Metropolitana di Milano per il periodo dal 01.05.2021 al 30.06.2021 e per un importo complessivo pari a € 10.467,95 (Iva esclusa);





321 ATS CITTA' METROPOLITANA DI MILANO

- con Determinazione n. 402 del 18.06.2021 l'ATS della Città Metropolitana di Milano ha provveduto ad acquistare, nella forma di affidamento diretto ex art. 1, commi 1 e 2, lett. a), del D.L. 76/2020, convertito con modificazioni dalla L. 120/2020, materiale d'ufficio tramite piattaforma MePA (n. 25 smart TV, n. 43 sedute operative e n. 16 poltrone dirigenziali) per l'Aeronautica Militare a titolo di permuta per l'utilizzo dell'HUB di Linate da parte di questa Agenzia. Con medesimo provvedimento è stata disposta contestuale adesione alla Convenzione ARIA "Materiale e vestiario in TNT non sterile 3" (ARCA_2019_068R) per l'approvvigionamento di n. 140.000 mascherine chirurgiche. Il valore complessivo di tali acquisti ammonta a € 11.307,00 (Iva esclusa);
- con Determinazione n. 418 del 23.06.2021 è stato disposto l'affidamento, ai sensi dell'art. 1, commi 1 e 2, lett. a), del D.L. 76/2020, convertito con modificazioni dalla L. 120/2020, del servizio di stampa, imbustamento e invio spedizioni massime DL 44/2021 – Obbligo vaccini COVID-19 per professioni sanitarie sino al 30 settembre 2021 e per un importo complessivo pari a € 32.100,00 (Iva esclusa);
- con Determinazione n. 514 del 20.07.2021 è stata affidata la fornitura di test ad uso veterinario occorrenti al Dipartimento Veterinario e Sicurezza degli Alimenti di Origine Animale dell'ATS della Città Metropolitana di Milano per un periodo di 24 mesi per un importo pari a € 19.050,00 (Iva esclusa). Con tale procedura sono stati affidati, tra gli altri, test rapidi in fase solida con principio immunocromatografico per la determinazione qualitativa simultanea di Parvovirus e Coronavirus Canino su feci e test rapidi con principio immunocromatografico per la determinazione qualitativa dell'antigene della Panleucopenia Felina, su feci.
- con Determinazione n. 522 del 21.07.2021 si è aderito al lotto n. 5 della Convenzione ARIA denominata "Rinnovo Servizio di Guardiania" (ARIA_2019_068R) per assicurare la rilevazione della temperatura presso n. 5 sedi dell'ATS della Città Metropolitana di Milano per il mese di luglio 2021 e per un importo pari a € 5.483,21 (Iva esclusa).
- con Determinazione n. 606 del 06.08.2021 si è aderito al lotto n. 5 della Convenzione ARIA denominata "Rinnovo Servizio di Guardiania" (ARIA_2019_068R) per assicurare la rilevazione della temperatura presso n. 5 sedi dell'ATS della Città Metropolitana di Milano per i mesi di agosto e settembre 2021 e per un importo pari a € 10.717,19 (Iva esclusa).
- con Determinazione n. 706 del 27.09.2021 si è aderito al lotto n. 5 della Convenzione ARIA denominata "Rinnovo Servizio di Guardiania" (ARIA_2019_068R) per assicurare la rilevazione della temperatura presso n. 5 sedi dell'ATS della Città Metropolitana di Milano per il periodo dal 01.10.2021 al 31.12.2021 e per un importo pari a € 15.203,46 (Iva esclusa).
- con Deliberazione n. 619 del 02.07.2021 si è aderito alla Convenzione ARIA in Accordo Quadro per la fornitura di test rapidi per la ricerca di antigene di SARS Cov 2 e servizi connessi – lotto 1 (ARIA_2021_121) per il periodo dal 18.06.2021 al 27.08.2021 e per un importo pari a € 115.000,00 (Iva esclusa).
- con Deliberazione n. 774 del 27.08.2021 è stato affidato il servizio di stampa, imbustamento e invio di spedizioni massive per D.L. 44/2021 – obbligo vaccini Covid per gli esercenti le professioni sanitarie e gli operatori di interesse sanitario – Il fase per un importo di € 44.700,00 (Iva esclusa).
- con Deliberazione n. 775 del 27.08.2021 si è aderito alla Convenzione ARIA in Accordo Quadro per la fornitura di test rapidi per la ricerca di antigene di SARS Cov 2 e servizi connessi – lotto 1 (ARIA_2021_121) per il periodo dal 28.07.2021 al 01.10.2021 e per un importo pari a € 129.500,00 (Iva esclusa).





321 ATS CITTA' METROPOLITANA DI MILANO

- con Deliberazione n. 960 del 15.11.2021 è stata aggiudicata la procedura aperta sotto soglia comunitaria per l'affidamento della gestione in outsourcing del magazzino dei prodotti (DPI e tamponi) correlati all'emergenza Covid 19 per un periodo di 3 mesi e per un importo pari a € 71.170,20 (Iva esclusa);
- con Deliberazione n. 1157 del 30.12.2021 si è aderito al lotto 2 della Convenzione ARIA_2021_121R "Rinnovo AQ test rapidi destinati all'emergenza sanitaria Covid 19" per un importo pari a € 207.200,00 (Iva esente);
- con Determinazione n. 732 del 08.10.2021 si è aderito al lotto 12 della Convenzione ARIA denominata "Rinnovo antisettici e disinfettanti" (ARIA_2020_008.1R) per un importo pari a € 1.969,41 (Iva esclusa);
- con Determinazione n. 784 del 21.10.2021 si è aderito alla Convenzione ARIA denominata "Sistemi di raccolta di campione salivare per analisi molecolare finalizzata alla ricerca del virus SARS COV 2 e servizi connessi (ARIA_2021_217) per assicurare la fornitura di tamponi salivari necessari al fine di sorvegliare la diffusione del virus COVID 19 nelle scuole primarie e secondarie di primo grado per un importo pari a € 35.640,00 (Iva esclusa);
- con Determinazione n. 901 del 09.12.2021: Affidamento della fornitura di test ad uso veterinario per Parvovirus e Coronavirus occorrenti al Dipartimento Veterinario per un periodo di 12 mesi e per un importo pari a € 8.100,00 (Iva esclusa);
- con Determinazione n. 1004 del 23.12.2021 si è aderito al lotto 5 della Convenzione ARIA denominata "Rinnovo servizio di guardiania" (ARCA_2019_068R) per assicurare la rilevazione della temperatura presso n. 5 sedi dell'ATS della Città Metropolitana di Milano per il periodo dal 01.01.2022 al 31.03.2022 e per un importo pari a € 15.701,93 (Iva esclusa);
- con Determinazione n. 1020 del 30.12.2021 si è aderito alla Convenzione ARIA denominata "Sistemi di raccolta di campione salivare per analisi molecolare finalizzata alla ricerca del virus SARS COV 2 e servizi connessi (ARIA_2021_217) per assicurare la fornitura di tamponi salivari necessari al fine di sorvegliare la diffusione del virus COVID 19 nelle scuole primarie e secondarie di primo grado per un importo pari a € 14.256,00 (Iva esclusa).

Accanto all'attività straordinaria collegata all'emergenza COVID-19, la UOC Programmazione e Gestione Gare ha realizzato le seguenti procedure di gara in forma autonoma e in forma aggregata.

ACQUISTI IN FORMA AUTONOMA

- con Determinazione n. 189 del 23.03.2021 si è provveduto ad affidare, ai sensi dell'art. 1, comma 1 e 2 lett. a), del D.L. n. 76/2020, convertito con modificazioni dalla L. n. 120/2020, la fornitura del software denominato "Siteimprove int plat", con relativa manutenzione, per un periodo di 60 mesi per un importo pari a € 39.990,00 (Iva esclusa);
- con Determinazione n. 191 del 25.03.2021 si è provveduto ad affidare, ai sensi dell'art. 1, comma 1 e 2, lett. a) del D.L. 76/2020, convertito con modificazioni dalla L. n. 120/2020, la fornitura di poltroncine per la sala conferenza della nuova sede dell'ATS della Città Metropolitana di Milano per un importo pari a € 18.100,00 (Iva esclusa), comprensivi dei costi per rischi da interferenza pari a € 100,00;
- con Deliberazione n. 108 del 12.02.2021 è stata aggiudicata la procedura negoziata di cui all'art. 1, comma 1 e 2, lett. b) del D.L. 76/2020, convertito con modificazioni in L. n. 120/2020, avente ad oggetto la fornitura di guanti vari occorrenti ai servizi dell'ATS della Città Metropolitana di Milano per un periodo di mesi 4 e per un importo



- pari a € 173.080,00 (Iva esclusa);
- con Deliberazione n. 123 del 15.02.2021 è stata aggiudicata la procedura aperta sopra soglia comunitaria avente ad oggetto il servizio di sviluppo e successiva manutenzione del portale web di ATS per un periodo di 60 mesi e per un importo pari a € 301.040,51 (Iva esclusa);
 - con Deliberazione n. 176 del 25.02.2021 è stata aggiudicata la procedura sopra la soglia comunitaria finalizzata all'acquisizione del servizio di Cloud Pubblico Microsoft Azure, per un periodo di 36 mesi e per un importo pari a € 326.491,20 (Iva esclusa);
 - con Deliberazione n. 295 del 31.03.2021 è stato aggiudicato il servizio di supporto alla UOC Risorse Umane e Organizzazione per l'espletamento di concorsi pubblici per un periodo di 12 mesi e per un importo pari a € 112.000,00 (Iva esclusa);
 - con Deliberazione n. 272 del 31.03.2021 è stato affidato il servizio di somministrazione di lavoro interinale per un periodo di mesi 4 e per un importo pari a € 73.591,35 (Iva esclusa);
 - con Determinazione n. 224 del 06.04.2021 è stata affidata la gestione esternalizzata del magazzino farmaceutico dell'ATS della Città Metropolitana di Milano, nelle more di attivazione della Convenzione ARIA, per il periodo dal 01.01.2021 al 31.08.2021 e per un importo complessivo pari a € 19.561,36 (Iva esclusa).
 - con Determinazione n. 266 del 26.04.2021 è stata affidata la fornitura di n. 16.000 guanti chirurgici in policloroprene senza polvere, occorrenti alla UOS Governo Assistenza Farmaceutica Territoriale, Protesica e Integrativa, per un importo complessivo di € 6.800,00 (Iva esclusa).
 - con Determinazione n. 274 del 27.04.2021: Affidamento, ai sensi dell'art. 1, commi 1 e 2, lett. a) del D.L. 76/2020, convertito con modificazioni dalla Legge 120/2020, della fornitura di nuovi arredi per gli uffici della Direzione Amministrativa e della Direzione Sanitaria nella sede di Corso Italia 52, per un importo complessivo pari a € 7.716,00 (Iva esclusa) oltre ai costi per rischio da interferenza pari a € 100,00 (Iva esclusa) non soggetti a ribasso.
 - con Determinazione n. 276 del 27.04.2021 è stato affidato il servizio di manutenzione dell'applicativo software screening colon mammografico Pathwin e n. 21 giornate di manutenzione evolutiva, per il periodo dal 01.04.2021 al 30.06.2021 per un importo complessivo pari a € 10.585,00 (Iva esclusa);
 - con Determinazione n. 302 del 05.05.2021, previa autorizzazione del Soggetto Aggregatore regionale, della fornitura di n. 100 flaconi di Nifedidor gocce 30 ml, n. 70 tubetti da 14,2 g di Aureomicina 3%, di n. 500 flaconi di Diazepam Ratiopharm Italia flacone da 20 ml gocce orali 5 mg/ml, per un importo complessivo pari a € 974,00 (Iva esclusa);
 - con Determinazione n. 359 del 28.05.2021 è stato affidato il servizio di aggiornamento e manutenzione delle licenze VMWARE utilizzate dal Datacenter dell'ATS della Città Metropolitana di Milano e per un importo complessivo pari a € 8.458,00 (Iva esclusa);
 - con Determinazione n. 361 del 03.06.2021 è stato affidato il servizio di facchinaggio e trasferimento di arredi e materiali vari d'ufficio da Via Conca del Naviglio 45 e Corso Italia 52 – Milano, al magazzino sito in Via Spagliardi 19 – per un importo pari a € 32.500,00 (Iva esclusa), cui si aggiungono € 202,20 (Iva esclusa) relativi agli oneri della sicurezza non soggetti a ribasso, per un totale di € 32.702,20 (Iva esclusa);
 - con Determinazione n. 365 del 07.06.2021 è stata affidata la fornitura di n. 17 PC portatili e altrettante docking station per un importo complessivo pari a € 12.875,97 (Iva esclusa);
 - con Determinazione n. 394 del 15.06.2021, previa autorizzazione del Soggetto Aggregatore regionale, è stata





affidata la fornitura di n. 200 flaconi della specialità medicinale Rifampicina sciroppo 20 mg/ml per un importo complessivo pari a € 4.960,00 (Iva esclusa);

- con Determinazione n. 396 del 15.06.2021 è stato affidato il servizio finalizzato a verificare il tenore di contaminanti ambientali nelle aree urbane, comprensive di quelle con presenza di termovalorizzatori, mediante l'utilizzo di api bioindicatori per il periodo giugno-ottobre 2021, per un importo complessivo pari a € 27.000,00 (Iva esclusa).
- Con Determinazione n. 400 del 15.06.2021 è stato affidato il servizio di assistenza e manutenzione del software Urbano e del servizio di hosting cloud, per un periodo di 36 mesi, dal 01.01.2021 al 31.12.2023 e per un importo complessivo pari a € 4.320,00 (Iva esclusa);
- con Determinazione n. 424 del 25.06.2021 è stata affidata la fornitura di n. 7 PC portatili e n. 3 docking station per un importo complessivo pari a € 6.287,67 (Iva esclusa);
- con Determinazione n. 429 del 28.06.2021 è stata affidata la fornitura di n. 20 PC portatili e relative docking station per un importo pari a € 23.438,40 (Iva esclusa);
- con Determinazione n. 432 del 30.06.2021 è stato affidato il servizio di Supporto Microsoft Services Premier Support per un periodo di 12 mesi e per un importo pari a € 30.500,00 (Iva esclusa);
- con Deliberazione n. 368 del 26.04.2021 è stata aggiudicata la procedura aperta sotto la soglia comunitaria, ai sensi dell'art. 36, comma 9, del D.Lgs. 50/2021 s.m.i., per l'affidamento del servizio di raccolta e smaltimento di carcasse di animali rinvenuti morti sul suolo pubblico per un periodo di 24 mesi e per un importo pari a € 115.200,00 (Iva esclusa);
- con Deliberazione n. 466 del 17.05.2021 è stata affidata la fornitura di materiale hardware per un importo complessivo pari a € 55.592,50 (Iva esclusa). Nella fattispecie, trattasi di n. 200 webcam base, n. 50 webcam PRO, n. 350 altoparlanti portatili, n. 550 cuffie modello base, n. 200 cuffie modello avanzato, n. 150 cavi audio splitter Y e n. 350 hard disk.
- con Determinazione n. 465 del 08.07.2021 si è proceduto al rinnovo contrattuale per un periodo di 24 mesi del servizio di manutenzione del software applicativo Sistema di Programmazione e Contratto (SPC) in uso presso la UOC Controllo di Gestione per un importo pari a € 12.500,00 (Iva esclusa);
- con Determinazione n. 518 del 21.07 è stata affidata la fornitura di Dispositivi di Protezione Individuali (DPI) per la protezione delle vie aeree occorrenti alla UOS Servizio Prevenzione e Protezione per un importo pari a € 10.280,00 (Iva esclusa);
- con Determinazione n. 520 del 21.07.2021 è stato affidato il servizio di formazione sull'utilizzo del Programma Excel (base, intermedio, avanzato) per i dipendenti dell'ATS della Città Metropolitana di Milano per un importo pari a € 12.000,00 (Iva esclusa);
- con Determinazione n. 624 del 09.08.2021 è stata affidata la fornitura di materiale hardware (n. 25 chromebook, n. 7 videoproiettori, n. 5 stampanti termiche) occorrente all'ATS della Città Metropolitana di Milano per un importo pari a € 24.419,50 (Iva esclusa);
- con Determinazione n. 660 del 26.08.2021 è stata affidata la fornitura di n. 21 docking station occorrenti all'ATS della Città Metropolitana di Milano per un importo pari a € 2.255,61 (Iva esclusa);
- con Determinazione n. 663 del 26.08.2021 è stata affidata la fornitura di licenze SAS per un periodo di 16 mesi per un importo pari a € 15.587,00 (Iva esclusa);
- con Determinazione n. 664 del 26.08.2021 è stata affidata la fornitura della licenza software Mail UP per un





321 ATS CITTA' METROPOLITANA DI MILANO

- periodo di 36 mesi per un importo pari a € 7.535,00 (Iva esclusa);
- con Determinazione n. 671 del 30.08.2021 è stato affidato il servizio di esami di Laboratorio necessario alla UOS Coordinamento Attività Medico Competente nell'ambito della sorveglianza sanitaria per il periodo settembre-dicembre 2021 e per un importo pari a € 3.267,00 (Iva esclusa);
 - con Determinazione n. 680 del 07.09.2021 è stato affidato il servizio di manutenzione evolutiva del software gestionale Docsweb in uso presso l'ATS della Città Metropolitana di Milano e per un importo pari a € 2.750,00 (Iva esclusa);
 - con Determinazione n. 683 del 10.09.2021 è stata affidata la fornitura di farmaci veterinari per gli anni 2021/2022 occorrenti al Dipartimento Veterinario e Sicurezza degli Alimenti dell'ATS della Città Metropolitana di Milano e per un importo pari a € 10.208,70 (Iva esclusa);
 - con Determinazione n. 699 del 22.09.2021 è stato affidato il servizio di stampa per certificati di idoneità e non idoneità sportiva occorrenti alla UOC Igiene e Sanità Pubblica Milano Ovest dell'ATS della Città Metropolitana di Milano e per un importo pari a € 9.552,00 (Iva esclusa);
 - con Deliberazione n. 620 del 02.07.2021 si è proceduto al rinnovo del contratto avente ad oggetto la fornitura in service di sistemi diagnostici CE-IVD per metodiche molecolari in PCR Real Time Multiplex in grado di eseguire analisi simultanea e differenziale per più patogeni sessuali per il periodo dal 01.07.2021 al 30.06.2024 e per un importo pari a € 269.040,00 (Iva esclusa);
 - con Deliberazione n. 660 del 14.07.2021 è stato affidato il servizio di somministrazione di lavoro temporaneo occorrenti all'ATS della Città Metropolitana di Milano per un periodo di mesi 4 (nelle more di espletamento di gara aggregata), dal 19.07.2021 al 18.11.2021 e per un importo pari a € 105.139,52 (Iva esclusa);
 - con Deliberazione n. 692 del 23.07.2021 è stata aggiudicata la procedura aperta sotto soglia comunitaria, ai sensi dell'art. 36, comma 9, del D. Lgs. 50/2016 s.m.i., per l'affidamento del servizio di manutenzione hardware e software del sistema unificato di rilevazione presenze, di acquisizione delle timbrature e controllo degli accessi alle sedi di ATS della Città Metropolitana di Milano per un periodo di 48 mesi e per un importo pari a € 57.060,00 (Iva esclusa), comprensivo di € 100,00 riferiti agli oneri da interferenza;
 - con Deliberazione n. 729 del 03.08.2021 è stata aggiudicata la procedura negoziata, ai sensi dell'art. 63, comma 2, lett. a), del D. Lgs. 50/2016, per l'affidamento di n. 14 lotti andati deserti nella procedura aperta per l'affidamento di un servizio per l'implementazione dei programmi delle azioni relativi all'obiettivo 2 del Piano Operativo Locale GAP dell'ATS della Città Metropolitana di Milano per un periodo di 12 mesi e per un importo complessivo pari a € 111.715,11 (Iva esclusa);
 - con Deliberazione n. 789 del 02.09.2021 è stata aggiudicata la procedura aperta sotto soglia comunitaria per la reingegnerizzazione e migrazione tecnologica, erogazione in Cloud modalità SAAS, con annesso servizio di assistenza e manutenzione per un periodo di 36 mesi della Piattaforma FAD di ATS della Città Metropolitana di Milano per un importo pari a € 55.500,00 (Iva esclusa);
 - con Deliberazione n. 806 del 09.09. è stata affidata la fornitura di n. 34 PC portatili (tre diverse tipologie) e relativi accessori occorrenti all'ATS della Città Metropolitana di Milano per un importo pari a € 63.134,30 (Iva esclusa);
 - con Deliberazione n. 818 del 20.09.2021 è stata affidata la fornitura di materiale hardware (n. 350 altoparlanti) occorrenti all'ATS della Città Metropolitana di Milano per un importo pari a € 19.600,00 (Iva esclusa);
 - con Deliberazione n. 950 del 05.11.2021 è stata aggiudicata la procedura aperta sotto la soglia comunitaria per





l'affidamento del servizio di noleggio full risk di pipette e della fornitura di puntali occorrenti alla UOC Laboratorio di Prevenzione per un periodo di 36 mesi, eventualmente rinnovabile per ulteriori 36 mesi, per un importo triennale pari a € 72.865,50 (Iva esclusa);

- con Deliberazione n. 960 del 15.11.2021 – di cui si è fatta già menzione nella sezione dedicata agli acquisti Covid – è stata aggiudicata anche la gestione in outsourcing del magazzino farmaceutico per un periodo di 24 mesi e per un importo pari a € 63.439,20 (Iva esclusa);
- con Deliberazione n. 961 del 15.11.2021 è stata affidata l'acquisizione di un applicativo web per l'analisi e la visualizzazione di dati relativi al progetto CCM Agricoltura per un periodo di 12 mesi e un importo pari a € 50.800,00 (Iva esclusa). L'intera spesa ha trovato copertura nei fondi del Progetto "Lavoro agricolo e forestale. Sperimentazione di pratiche di prevenzione e strumenti di controllo per il contenimento dei rischi infortunistici e dei rischi per la salute nel quadro del PNP agricoltura e silvicoltura";
- con Deliberazione n. 1053 del 13.12.2021 è stata aggiudicata la procedura aperta sotto la soglia comunitaria per l'acquisizione di una soluzione software Oracle e servizi professionali per IT Security e conformità a GDPR per un periodo di 36 mesi e per un importo pari a € 118.291,00 (Iva esclusa);
- con Deliberazione n. 1158 del 30.12.2021 è stata aggiudicata la procedura aperta sotto la soglia comunitaria per l'acquisizione dei servizi di sviluppo, assistenza e manutenzione del nuovo portale Lifeskills Training per un periodo di 60 mesi e per importo pari a € 99.426,70 (Iva esclusa). L'intera spesa ha trovato copertura nei fondi di cui alla DGR 4232/2021, riferito al programma regionale di investimenti finanziati 2021 i cui contenuti operativi sono ribaditi nella DGR 4508/2021, e dai fondi derivanti dalla diffusione a livello nazionale dei sussidi didattici LST Lombardia e dalla realizzazione dell'attività formativa a livello nazionale degli anni 2016-2019";
- con Determinazione n. 721 del 04.10.2021 è stato affidato il servizio di bonifica e rimozione di rifiuti abbandonati presso la sede di Viale Jenner/Via Guerzoni per un importo pari a € 6.550,00, Iva esclusa e comprensivi di € 100,00 riferiti ai costi da interferenza;
- con Determinazione n. 780 del 21.10.2021 è stata affidata la fornitura di n. 700 flaconi di tubersol per un periodo di 12 mesi e per un importo pari a € 32.200,00 (Iva esclusa);
- con Determinazione n. 982 del 22.12.2021. Affidamento diretto del servizio di esami di laboratorio necessario alla UOS Coordinamento Attività Medico Competente nell'ambito dell'attività di sorveglianza sanitaria per un periodo di 36 mesi e per un importo pari a € 29.812,01 (Iva esclusa).

Gli acquisti aggregati avviati o già realizzati nel 2021 dall'ATS Città Metropolitana di Milano **in qualità di capofila** sono di seguito elencati:

- con Deliberazione n. 21 del 14.01.2021 è stata aggiudicata la procedura aperta sotto la soglia comunitaria per l'affidamento della fornitura di miscele varie, espletata in unione d'acquisto tra l'ATS della Città Metropolitana di Milano (capofila) e le AA.TT.SS. della Valpadana e di Bergamo per un periodo di 24 mesi e per un importo a carico di ATS Milano pari a € 31.545,24 (Iva esclusa).
- con Deliberazione n. 204 del 11.03.2021 è stata aggiudicata, per conto e su mandato dell'ATS di Bergamo, il servizio di cattura di cani e gatti e gestione del Canile Sanitario;
- con Deliberazione n. 300 del 31.03.2021 è stata aggiudicata la procedura aperta sotto soglia comunitaria finalizzata all'affidamento della fornitura di materiale per campionamento acque per analisi chimiche e microbiologiche, espletata in unione d'acquisto con l'ATS della Città Metropolitana di Milano (capofila) e le





321 ATS CITTA' METROPOLITANA DI MILANO

AA.TT.SS. della Montagna, di Bergamo, dell'Insubria, della Brianza e di Brescia, per un periodo di 24 mesi e per un importo a carico di ATS Milano pari a € 22.313,09 (Iva esclusa).

- con Deliberazione n. 131 del 19.02.2021 è stata aggiudicata la procedura aperta sopra soglia comunitaria per l'affidamento della fornitura di materiale di riferimento certificati per l'effettuazione di determinazioni chimiche in cromatografia ionica e cationica per un periodo di 36 mesi, in unione d'acquisto tra l'ATS della Città Metropolitana di Milano (capofila) e l'ATS di Bergamo per un importo a carico di ATS Milano pari a € 65.236,42 (Iva esclusa).
- con Deliberazione n. 893 del 18.10.2021 è stata aggiudicata la soglia comunitaria, in unione d'acquisto con l'ATS della Città Metropolitana di Milano (capofila) e le AA.TT.SS. di Brescia, di Bergamo, dell'Insubria, della Brianza, di Pavia e della Val Padana, per l'affidamento del servizio di facchinaggio e traslochi per un periodo di 48 mesi per un importo a carico di ATS Milano pari a € 418.632,32, comprensivo degli oneri della sicurezza.
- con Deliberazione n. 1022 del 29.11.2021 è stata aggiudicata la procedura aperta sopra la soglia comunitaria, espletata in unione d'acquisto tra l'ATS della Città Metropolitana di Milano (capofila), l'ATS della Montagna e l'ATS di Brescia, per l'affidamento di un servizio di supporto allo sviluppo del Piano territoriale di Conciliazione Vita-Lavoro e di realizzazione degli interventi in esso previsti per un periodo di 36 mesi e per un importo complessivo pari a € 202.666,82 (di cui € 148.278,89 riferiti all'ATS capofila). La spesa trovata copertura nelle risorse accantonate e confluite nel fondo 20301064 "Fondo Contributi Vincolati da Pubblico – extra fondo di cui al Decreto 486/2020 (cod. Progetto DUO 486/20)";
- con Deliberazione n. 1052 del 13.12.2021 è stata aggiudicata la procedura aperta sopra la soglia comunitaria per l'affidamento del servizio di manutenzione e supporto delle Licenze Oracle E-Business e Oracle Database per un periodo di 24 mesi, in unione d'acquisto tra le AA.TT.SS. della Città Metropolitana di Milano (capofila), di Bergamo e della Val Padana per un importo complessivo pari a € 454.002,68 (di cui € 313.821,28 riferiti all'ATS capofila);
- con Deliberazione n. 1089 del 22.12.2021 è stata aggiudicata procedura aperta sopra la soglia comunitaria, in unione d'acquisto con l'ATS della Città Metropolitana di Milano (capofila) e le AA.TT.SS. della Val Padana, dell'Insubria, di Bergamo, della Brianza, di Brescia, della Montagna e di Pavia e per l'affidamento del servizio di tesoreria e dei servizi bancari per un periodo di 60 mesi per un importo a carico dell'ATS Milano pari a € 500.000,00.
- con Deliberazione n. 1090 del 22.12.2021 è stata aggiudicata la procedura aperta sopra la soglia comunitaria per l'affidamento del servizio di somministrazione di lavoro per 12 mesi, in unione d'acquisto tra l'ATS della Città Metropolitana di Milano (capofila) e le AA.TT.SS. della Val Padana, dell'Insubria, di Bergamo, della Brianza, della Montagna e di Pavia per un importo a carico di ATS Milano pari a 326.088,81 (Iva esclusa).
- con Deliberazione n. 357 del 20.04.2021 è stata aggiudicata la procedura aperta sopra la soglia comunitaria per l'affidamento del servizio di gestione dei Canili Sanitari, in unione d'acquisto con l'ATS dell'Insubria (mandante), per un periodo di 36 mesi e per un importo, riferito al solo lotto di ATS Milano, pari a € 249.838,00 (Iva esclusa).
- con Deliberazione n. 902 del 21.10.2021 si è proceduto con l'attivazione della clausola di adesione successiva in ordine al lotto 6 della procedura aperta sotto soglia comunitaria, espletata dall'ATS della Città Metropolitana di Milano (capofila) e le AA.TT.SS. della Montagna, di Bergamo, dell'Insubria, della Brianza e di Brescia, per la fornitura di materiale per campionamento acque per analisi chimiche e microbiologiche, per un importo pari a € 756,00 (Iva esclusa).





321 ATS CITTA' METROPOLITANA DI MILANO

Le iniziative realizzate in forma aggregata da altri Enti capofila, alle quali l'ATS di Milano ha aderito in qualità di **mandante**, sono di seguito elencati:

- con Deliberazione n. 163 del 25.02.2021 si è preso atto dell'esito della procedura negoziata, espletata dall'ATS Montagna in qualità di capofila, per l'affidamento della fornitura del sistema di identificazione elettronica di cani, gatti e furetti per un periodo di 48 mesi e per un importo a carico di ATS Milano pari a € 30.614,00 (Iva esclusa).
- con Deliberazione n. 299 del 31.03.2021 si è preso atto dell'esito della procedura negoziata, espletata dall'ATS Montagna in qualità di capofila, per l'affidamento della fornitura di passaporti per animali da campagna per un periodo di 48 mesi e per un importo a carico di ATS Milano pari a € 13.241,28 (Iva esclusa);
- con Deliberazione n. 592 del 28.06.2021, è stato conferito mandato all'ATS della Valpadana per espletamento della procedura negoziata per la realizzazione nel territorio delle AA.TT.SS. lombarde di un percorso formativo di base per la figura di assistente alla comunicazione per il sostegno e l'inclusione di alunni con disabilità sensoriali. Tale procedura si è conclusa nel 2022.
- con Deliberazione n. 804 del 09.09.2021 è stato conferito mandato all'ATS di Brescia per espletamento della procedura negoziata per l'affidamento della fornitura di materiale vario veterinario per un periodo di 12 mesi, con possibilità di rinnovo per ulteriori 12 mesi. Questa Agenzia ha manifestato interesse per i soli lotti 1 (tosatrici e lame) e lotto 2 (camici, aghi, bende) per un fabbisogno annuo pari a € 14.862,05 (Iva esclusa). Dell'esito di tale gara, l'ATS di Milano ha preso atto con Determinazione n. 21 del 20.01.2022.
- con Deliberazione n. 819 del 20.09.2021, è stato conferito mandato all'ATS della Val Padana per espletamento della procedura aperta per l'affidamento dei servizi di cattura, recupero e trasporto di cani e gatti randagi nella Provincia di Lodi e al Comune di San Colombano al Lambro per un periodo di 24 mesi. Il fabbisogno stimato da questa Agenzia è risultato pari a € 156.750,00 (Iva esclusa). Tale iniziativa è in corso di espletamento.
- con Deliberazione n. 959 del 15.11.2021, ha conferito mandato all'ATS della Montagna in ordine alla procedura aperta per l'affidamento del servizio di trasporto di materiale e campioni riconducibili alle attività del Dipartimento Veterinario e alla UOC Laboratorio di Prevenzione per un periodo di 36 mesi e per un valore dell'Ente mandante pari a € 484.068,78 (Iva esclusa). Tale iniziativa si è conclusa con la dichiarazione di lotto deserto per l'ATS di Milano che, nel 2022, proporrà, probabilmente in qualità di capofila con l'ATS di Pavia, una seconda procedura.
- con Deliberazione n. 1159 del 30.12.2021, è stato conferito mandato all'ATS di Brescia per espletamento della procedura negoziata per l'affidamento della fornitura di test rapidi per la ricerca di antigene di SARS COV 2 per un periodo di 1 mese. Dell'esito di tale procedura si è preso atto con Deliberazione n. 26 del 20.01.2022.

Nel rispetto ed in piena aderenza ai dettami regionali e tenuto conto dei limiti di acquisto imposti alle Stazioni Appaltanti negli ambiti merceologici inclusi e individuati dal DPCM 11 luglio 2018, la UOC Programmazione e Gestione Gare ha, altresì, concluso contratti attraverso adesioni ad iniziative dei Soggetti Aggregatori nazionale e regionali, quali:

ARIA S.P.A.

- con Determinazione n. 56 del 21.01.2021 si è aderito alla Convenzione ARIA denominata "Fornitura di licenze software, manutenzione licenze software e servizi connessi" (ARIA_2019_149) - lotto 57 (sublotto 9) per il





321 ATS CITTA' METROPOLITANA DI MILANO

servizio di manutenzione del sw Arianna screening dal 01.01.2021 al 31.03.2021 per un importo pari a € 9.827,50 (Iva esclusa);

- con Determinazione n. 81 del 11.02.2021 si è aderito ai lotti n. 33 e 38 della Convenzione ARIA denominata "Antisettici e disinfettanti" (ARIA_2020_008.1) per un importo pari a € 1.383,72 (Iva esclusa);
- con Determinazione n. 83 del 11.02.2021 è stata disposta l'adesione al lotto 6 della Convenzione ARIA denominata "Antisettici e disinfettanti" (ARIA_2020_008.1) per un importo pari a € 1.987,20 (Iva esclusa);
- con Determinazione n. 88 del 16.02.2021 si è aderito alla Convenzione ARIA denominata "Servizio di print" (ARIA_2018_100) per la fornitura di libri giornali e registri cespiti occorrenti all'ATS della Città Metropolitana di Milano per un importo pari a € 16.000,00 (Iva esclusa);
- con Determinazione n. 157 del 10.03.2021 si è aderito alla Convenzione ARIA denominata "Farmaci veterinari" (ARCA_2019_013) lotti 10, 11, 22, 23, 29, 61, 67, 76, 91 e 107 per un importo pari a € 20.515,61 (Iva esclusa);
- con Determinazione n. 162 del 10.03.2021 si è aderito ai lotti 561, 578, 584, 1962, 2052, 2439 e 2926 della Convenzione ARIA denominata "Forniture ARCA" (ARCA_2018_001.3) per un importo pari a € 6.001,54 (Iva esclusa);
- con Determinazione n. 163 del 10.03.2021 si è aderito ai lotti 76, 155 e 192 della Convenzione ARIA denominata "Forniture ARCA" (ARCA_2019_001.2) per un importo pari a € 5.343,23 (Iva esclusa);
- con Determinazione n. 168 del 11.03.2021 è stata disposta l'adesione alla Convenzione ARIA denominata "Rinnovo carta in risme - Valsecchi cancelleria" (ARIA_2019_015R)" lotto 1 provincia Milano per un importo pari a € 14.335,76 (Iva esclusa);
- con Determinazione n. 169 del 11.03.2021 è stata disposta l'adesione alla Convenzione ARIA denominata "Rinnovo carta in risme - Valsecchi cancelleria" (aria_2019_015R)" lotto 1 provincia Milano per un importo pari a € 2.320,00 (Iva esclusa);
- con Determinazione n. 172 del 11.03.2021 è stata disposta l'adesione alla Convenzione ARIA denominata "Abbonamenti e riviste" per un importo pari a € 14.844,05 (Iva esclusa);
- con Determinazione n. 186 del 23.03.2021 è stata disposta l'adesione ai lotti 22, 28, 38, 43, 48 e 50 della Convenzione ARIA denominata "Aghi e siringhe 3" (ARCA_2018_076) per un importo pari a € 2.444,74 (Iva esclusa);
- con Determinazione n. 187 del 23.03.2021 si è aderito al lotto 13 della Convenzione ARIA denominata "Materiale per sterilizzazione 2" (Arca_2017_091) per un importo pari a € 576,72 (Iva esclusa);
- con Determinazione n. 188 del 23.03.2021 si è aderito al lotto 3 della Convenzione ARIA denominata "Arredi per uffici" (ARCA_2018_018) per un importo pari a € 13.469,37 (Iva esclusa);
- con Deliberazione n. 205 del 11.03.2021 è stata disposta l'adesione alla Convenzione ARIA denominata 'Farmaci e vaccini veterinari' (ARIA_2020_049) lotti 21, 37, 47, 53, 69, 70, 71, 81, 85, 97, 120, 129 e 165 per un importo pari a € 44.123,64 (Iva esclusa);
- con Determinazione n. 206 del 30.03.2021 si è aderito alla Convenzione ARIA denominata "Servizio di stampa - stampa sud" (ARCA_2018_100) per un importo pari a € 40.000,00 (Iva esclusa);
- con Determinazione n. 209 del 31.03.2021 si è aderito ai lotti 21, 26, 51 e 69 della Convenzione Aria denominata "Consumabili di uso generale per Laboratorio IVD" (ARCA_2017_101) per un importo pari a € 387,60 (Iva esclusa);
- con Deliberazione n. 366 del 26.04.2021 si è aderito alla Convenzione ARIA denominata "ARCA_2018_091



- Affidamento del servizio di manutenzione edile per gli Enti Sanitari – Lotto 6” per la durata di 12 mesi;
- con Deliberazione n. 465 del 17.05.2021 si è proceduto al rinnovo della Convenzione ARIA denominata “Antisettici e disinfettanti” (ARIA_2020_008.1R) – Lotti 69 e 22 – per un importo pari a € 51.387,12 (Iva esclusa), di cui € 50.541,12 per il lotto 6 ed € 846,00 per il lotto 22;
 - con Deliberazione n. 505 del 27.05.2021 si è proceduto all’integrazione dell’adesione alla Convenzione ARIA denominata “Sistemi Analitici e diagnostici e beni di consumo per analisi su urine” (ARCA_2019_136). Si precisa che tale provvedimento si è reso necessario per poter garantire al Laboratorio di Prevenzione il servizio di noleggio di una seconda apparecchiatura, prevista nel FOL di ARIA. A seguito di tale integrazione, l’importo complessivo di adesione è stato rimodulato in € 309.970,00 (Iva esclusa);
 - con Deliberazione n. 506 del 27.05.2021 si è aderito alla Convenzione ARIA denominata “Licenze software e servizi connessi 2 – lotto 53 (ARIA_2020_061) per un importo pari a € 522.361,67 (Iva esclusa);
 - con Determinazione n. 228 del 06.04.2021 si è aderito ai lotti 7 e 67 della Convenzione ARIA denominata “Dispositivi di medicazione generale” (ARCA_2019_064.4) per un importo pari a € 973,98, di cui € 381,36 per il lotto 7 ed € 592,62 per il lotto 67;
 - con Determinazione n. 308 del 05.05.2021 si è aderito alle Convenzioni ARIA denominate "Fornitura di licenze software, manutenzione licenze software e servizi connessi" (ARIA_2019_149) - lotto 57 (sublotto 9) e "Servizi professionali in ambito ICT" (ARIA_2019_154) lotto 6 (sublotto 11) per il servizio di manutenzione del sw Arianna Screening dal 01.04.2021 al 30.06.2021 e per un importo complessivo pari a € 12.577,50 (Iva esclusa);
 - con Determinazione n. 312 del 06.05.2021 si è aderito alla Convenzione ARIA denominata “Rinnovo Carta in risme” (ARIA_2019_015R) per un importo pari a € 20.802,24 (Iva esclusa);
 - con Determinazione 428 del 28.06.2021 si è aderito ai lotti 23, 165, 465, 612, 637, 913, 937, 942 1198, 1199, 1201, 1276, 1475, 1967, 2214, 2240, 2435 della Convenzione ARIA denominata “Farmaci ARCA” (ARCA_2018_001.3) per un importo complessivo pari a € 4.614,67 (Iva esclusa);
 - con Determinazione n. 521 del 21.07.2021 si è aderito al lotto n. 8 della Convenzione ARIA denominata “Farmaci ARIA” (ARIA_2020_047.2) per l’approvvigionamento della specialità medicinale Captopril necessaria all’ATS della Città Metropolitana di Milano per l’anno 2021 e per un importo pari a € 124,25 (Iva esclusa);
 - con Determinazione n. 533 del 23.07.2021 si è aderito ai lotti 25, 35, 72, 74, 76, 79 della Convenzione ARIA denominata “Soluzioni infusionali 3” (ARCA_2017_035) per l’approvvigionamento di prodotti da destinare al Dipartimento Veterinario, nonché ad altri servizi di ATS della Città Metropolitana di Milano per un importo complessivo pari a € 360,68 (Iva esclusa);
 - con Determinazione n. 566 del 28.07.2021 si è aderito al lotto 1 della Convenzione ARIA denominata “Dispositivi per sistema chiuso di prelievo 2” (ARCA_2018_052) per l’approvvigionamento di provette necessarie all’ATS della Città Metropolitana di Milano per un importo complessivo pari a € 6.750,50 (Iva esclusa);
 - con Determinazione n. 568 del 30.07.2021 si è aderito al lotto 1 della Convenzione ARIA denominata “Deflussori e Dispositivi Elastomerici 2” (ARCA_2017_059) per l’approvvigionamento di n. 9 confezioni del prodotto “Flebo Kit Y” – deflussore per soluzioni infusionali a caduta occorrenti all’ATS della Città Metropolitana di Milano per un importo complessivo pari a € 111,60 (Iva esclusa);
 - con Determinazione n. 577 del 02.08.2021 si è aderito al lotto 1 della Convenzione ARIA denominata “Servizio di smaltimento rifiuti e servizi connessi 2” (ARCA_2018_082) per lo smaltimento di rifiuti classificati con CER 070104 e 200125 presenti presso la UOC Laboratorio di Prevenzione per un importo pari a 515,85 (Iva esclusa);



- con Determinazione n. 592 del 03.08.2021 si è aderito ai lotti 6, 8, 9, 71, 74, 203, 204, 577 della Convenzione ARIA denominata "Farmaci ARCA" (ARIA_2018_001.2) per l'approvvigionamento di farmaci ad uso umano necessari all'ATS della Città Metropolitana di Milano per gli anni 2021/2022 e per un importo pari a € 5.342,62 (Iva esclusa);
- con Determinazione n. 603 del 05.08.2021 si è aderito alla Convenzione ARIA denominata "Servizio di Stampa Infoglio" (ARCA_2019_086) – Lotto unico - per l'approvvigionamento di schede elettorali necessarie all'espletamento delle elezioni del Consiglio dei Sanitari attivato presso l'ATS della Città Metropolitana di Milano per le AA.TT.SS. di Lodi, Melegnano e Martesana, Gaetano Pini CTO, per un importo pari a € 1.242,50 (Iva esclusa);
- con Determinazione n. 672 del 31.08.2021 si è aderito al lotto 63 della Convenzione ARIA denominata "Farmaci ARCA" (ARCA_2018_001.3) per l'approvvigionamento della specialità medicinale atropina solfato destinata al Dipartimento Veterinario e Sicurezza degli Alimenti di Origine Animale dell'ATS della Città Metropolitana di Milano per un importo complessivo pari a € 110,52 (Iva esclusa);
- con Determinazione n. 674 del 01.09.2021 si è aderito ai lotti 6, 10, 34, 40, 42, 44 della Convenzione ARIA denominata "Farmaci Veterinari" (ARCA_2019_013) per l'approvvigionamento di farmaci ad uso veterinario necessari all'ATS della Città Metropolitana di Milano per un importo complessivo pari a € 12.023,33 (Iva esclusa);
- con Deliberazione n. 728 del 03.08.2021 si è aderito alla Convenzione ARIA denominata "Servizio di brokeraggio Assicurativo 3 – AON" (ARIA_2020_152) – Lotto 3 – per un periodo di 36 mesi, decorrenti dal 01.09.2021 e per un importo pari a € 94.631,73 (Iva esclusa);
- con Deliberazione n. 828 del 23.09.2021 si è aderito alla Convenzione ARIA denominata "Servizio di Print" (ARCA_2018_100) per la stampa di sussidi e materiali didattici ad uso personale di questa ATS e delle AA.SS.TT. della Lombardia per le scuole primarie e secondarie di primo grado coinvolte nel progetto regionale "Lifeskillstraining Lombardia" per un importo pari a € 71.060,00 (Iva esclusa). Si precisa che l'intera spesa risulta finanziata con le risorse di cui alla DGR 4232/2021;
- con Determinazione n. 817 del 02.11.2021 si è aderito al lotto 27 della Convenzione ARIA denominata "Aghi e siringhe 3" (ARCA_2018_076) per l'approvvigionamento di aghi cannula destinati al Dipartimento Veterinario e sicurezza degli animali di origine animale per un importo pari a € 540,00 (Iva esclusa);
- con Determinazioni n. 828 del 09.11.2021 si è aderito ai lotti 1, 2, 4, 5, 7 della Convenzione ARIA denominata "Fornitura di prodotti per l'igiene personale" (ARIA_2020_107) per un importo pari a € 6.000,00 (Iva esclusa);
- con Determinazione n. 897 del 09.12.2021 si è aderito al lotto 17 della Convenzione ARIA denominata "Toner, cartucce e nastri per stampanti" (ARCA_2021_217) per la fornitura di toner e cartucce ai servizi aziendali per un importo pari a € 2.312,20 (Iva esclusa);
- con Determinazione n. 903 del 09.12.2021 si è aderito alla Convenzione ARIA denominata "Servizio di agenzia viaggi e trasferte di lavoro ed. 5" (ARIA_2018_095) per un importo pari a € 1.057,50 (Iva esclusa);
- con Determinazione n. 961 del 20.12.2021 si è aderito al lotto 41 della Convenzione ARIA denominata "Servizi Professionali in ambito ICT 2" (ARIA_2020_398) per un importo pari a € 32.970,30 (Iva esclusa).

CONSIP

- Determinazione n. 321 del 07.05.2021: Adesione alla Convenzione CONSIP denominata "PC portatili 4 bis" – lotto 2 – per la fornitura di 30 pc e relative componenti opzionali per un importo pari a € 22.410,00 (Iva esclusa);



- Deliberazione n. 617 del 02.07.2021: Adesione alla Convenzione Consip denominata "Telefonia Mobile 8" per il periodo dal 01.07.2021 al 31.12.2022 e per un importo pari a € 187.500,00 (Iva esclusa);
- Deliberazione n. 730 del 03.08.2021: Adesione al lotto 1 (Lombardia) della Convenzione Consip denominata "Buoni pasto 9" per l'approvvigionamento di buoni pasto elettronici dal mese di luglio 2021 al mese di novembre 2022 per un fabbisogno complessivo di 476.000 ticket e per un importo pari a € 2.794.120,00 (Iva esclusa).
- Deliberazione n. 1098 del 23.12.2021: Affidamento dell'Appalto Specifico per la fornitura di carburante per autotrazione mediante Fuel card a seguito di aggiudicazione dell'Accordo Quadro Consip "Fuel card 2" per il periodo dal 25.01.2022 al 30.11.2024 e per un importo pari a € 552.498,86 (Iva esclusa).

All'interno dell'attività acquisitiva di beni/servizi/lavori necessari a garantire il funzionamento degli immobili, nel corso del 2021 la UOC Gestione delle manutenzioni e delle utilities ha attivato i seguenti contratti:

- discendenti da adesioni a convenzioni ARIA/CONSHIP:
 - SERVIZIO DI MANUTENZIONE EDILE ED AFFINI PER LE SEDI IN USO AD ATS DELLA CITTA' METROPOLITANA DI MILANO. ADESIONE ALLA CONVENZIONE ARIA DENOMINATA "ARCA_2018_091 AFFIDAMENTO DEL SERVIZIO DI MANUTENZIONE EDILE PER GLI ENTI SANITARI – LOTTO 6" PER LA DURATA DI 12 MESI.
 - FORNITURA DI GAS DA RISCALDAMENTO PRESSO LE SEDI ISTITUZIONALI DELL'ATS DELLA CITTA' METROPOLITANA DI MILANO. ADESIONE ALLA CONVENZIONE CONSIP 'GAS NATURALE ED. 13' LOTTO 2 PROVINCIA DI MILANO E LOTTO 3 PROVINCIA DI LODI PER IL PERIODO DI 12 MESI.
 - FORNITURA DI ENERGIA ELETTRICA PUNTO DI CONSEGNA POD IT012E13480586 PRESSO LA SEDE DELL'ATS DELLA CITTA' METROPOLITANA DI MILANO DI CORSO ITALIA, 52 MILANO. MODIFICA DEL CONTRATTO STIPULATO CON L'AZIENDA ENEL ENERGIA SPA AI SENSI DELL'ART. 106 COMMA 1 LETTERA A) DEL D. LGS. 50/2016 E S.M.I.
 - FORNITURA DI GAS NATURALE PRESSO LE SEDI ISTITUZIONALI DELL'ATS DELLA CITTA' METROPOLITANA DI MILANO. MODIFICA DEL CONTRATTO STIPULATO CON L'AZIENDA SOENERGY SRL DIVENUTA, A SEGUITO DI CESSIONE DI RAMO D'AZIENDA, SINERGAS SPA, AI SENSI DELL'ART. 106 COMMA 1 LETTERA A) DEL D. LGS. 50/2016 E S.M.I.
 - FORNITURA DI GAS DA RISCALDAMENTO PRESSO LE SEDI ISTITUZIONALI DELL'ATS DELLA CITTA' METROPOLITANA DI MILANO. ADESIONE ALLA CONVENZIONE CONSIP "GAS NATURALE ED. 13" LOTTO 2 PROVINCIA DI MILANO PER IL PERIODO DI 12 MESI.
 - FORNITURA DI ENERGIA ELETTRICA E DEI SERVIZI CONNESSI PRESSO LE SEDI ISTITUZIONALI DELL'ATS DELLA CITTA' METROPOLITANA DI MILANO. ADESIONE ALLA CONVENZIONE CONSIP 'ENERGIA ELETTRICA ED. 18 LOTTO 2' PER IL PERIODO DI 12 MESI DAL 01/01/2022 - 31/12/2022.
- derivanti da proroga tecnica:
 - ▣ SERVIZIO DI MANUTENZIONE ORDINARIA E CORRETTIVA DEGLI IMPIANTI ELEVATORI SITI PRESSO LE SEDI ISTITUZIONALI DELL'ATS DELLA CITTA' METROPOLITANA DI MILANO. ADESIONE ALLA CONVENZIONE ARCA "ARCA_2017_041 LOTTO 1 MANUTENZIONE IMPIANTI DI ELEVAZIONE" PER LA DURATA DI 36 MESI DI CUI ALLA



DELIBERAZIONE N. 1290 DEL 10.12.2018. PROVVEDIMENTI CONSEGUENTI.

- derivanti da gare autonome funzionali alla risoluzione di particolari fabbisogni manutentivi in ambiti non affrontati dalle stazioni di committenza e non associabili ad altre stazioni appaltanti:
 - AFFIDAMENTO, AI SENSI DELL'ART. 1, COMMA 1 E 2, LETT. A), DEL D.L. N. 76/2020 CONVERTITO CON MODIFICAZIONI DALLA LEGGE N. 120/2020, DELL'INCARICO PROFESSIONALE PER LA GESTIONE TECNICA DEI LAVORI NECESSARI PER LA SOSTITUZIONE DELLE LASTRE DI COPERTURA DELLA SEDE DELL'ATS DELLA CITTÀ METROPOLITANA DI MILANO UBICATA IN CERNUSCO S/N VIA TURATI 2 PREVIA BONIFICA DA MATERIALI CONTENENTI AMIANTO;
 - AFFIDAMENTO, AI SENSI DELL'ART. 1, COMMA 1 E 2, LETT. A), DEL D.L. N. 76/2020 CONVERTITO CON MODIFICAZIONI DALLA LEGGE N. 120/2020, DEL SERVIZIO DI ASSISTENZA TECNICA E MANUTENZIONE DI N. 3 GRUPPI ELETTROGENI IN DOTAZIONE ALLE SEDI DELL'ATS CITTÀ METROPOLITANA DI MILANO DI VIA JUVARA 22 - MILANO, DI VIA IPPOCRATE 45 - MILANO, DI VIA SPAGLIARDI 19 - PARABIAGO, PER IL PERIODO DI 24 MESI;
 - REALIZZAZIONE E INSTALLAZIONE DI SCHERMATURA SOLARE IN PVC A FUNZIONAMENTO ELETTRICO PER LA SEDE ATS DELLA CITTÀ METROPOLITANA DI MILANO DI VIALE JENNER 44, IN USO ALLA UOC MTS. AFFIDAMENTO, AI SENSI DELL'ART. 1, COMMA 1 E 2, LETT. A), DEL D.L. N. 76/2020 CONVERTITO CON MODIFICAZIONI DALLA LEGGE N. 120/2020;
 - AFFIDAMENTO, AI SENSI DELL'ART. 1, COMMA 1 E 2, LETT. A), DEL D.L. N. 76/2020 CONVERTITO CON MODIFICAZIONI DALLA LEGGE N. 120/2020, DELL'INCARICO PROFESSIONALE PER LA VERIFICA DELLE PROBLEMATICHE DI STABILITÀ STRUTTURALE DI ALCUNI MANUFATTI SITI NELLA SEDE DELL'ATS DELLA CITTÀ METROPOLITANA DI MILANO DI PARABIAGO - VIA SPAGLIARDI 19.
 - AFFIDAMENTO, AI SENSI DELL'ART. 1, COMMA 1 E 2, LETT. A), DEL D.L. N. 76/2020 CONVERTITO CON MODIFICAZIONI DALLA LEGGE N. 120/2020, DEL SERVIZIO VERIFICHE PERIODICHE DEGLI IMPIANTI DI MESSA A TERRA IN ALCUNE STRUTTURE DELL'ATS CITTA' METROPOLITANA DI MILANO.
 - INTERVENTO DI VIDEOISPEZIONE CON SONAR E DISOSTRUZIONE TRATTO TUBAZIONE FOGNARIA PRESSO LA SEDE ISTITUZIONALE DELL'ATS DELLA CITTA' METROPOLITANA DI MILANO SITA IN CORSO ITALIA, 52. AFFIDAMENTO, AI SENSI DELL'ART. 1, COMMA 1 E 2, LETT. A), DEL D.L. N. 76/2020 CONVERTITO CON MODIFICAZIONI DALLA LEGGE N. 120/2020.
 - FORNITURA DI MATERIALE PER L'EDILIZIA E DI TINTEGGIATURA PER GLI INTERVENTI DI MANUTENZIONE PRESSO LE STRUTTURE DELL'ATS DELLA CITTA' METROPOLITANA DI MILANO. AFFIDAMENTO, AI SENSI DELL'ART. 1, COMMA 1 E 2, LETT. A), DEL D.L. N. 76/2020 CONVERTITO CON MODIFICAZIONI DALLA LEGGE N. 120/2020 – ANNO 2021.





321 ATS CITTA' METROPOLITANA DI MILANO

- FORNITURA DI MATERIALE TECNICO - UTENSILI E MATERIALI DI FERRAMENTA, PER INTERVENTI DI MANUTENZIONE PRESSO LE STRUTTURE DELL'ATS DELLA CITTA' METROPOLITANA DI MILANO - SEDI DISTRETTI 4 E 5. AFFIDAMENTO, AI SENSI DELL'ART. 1, COMMA 1 E 2, LETT. A), DEL D.L. N. 76/2020 CONVERTITO CON MODIFICAZIONI DALLA LEGGE N. 120/2020 - ANNO 2021.
- FORNITURA DI ACQUA POTABILE PRESSO LE SEDI ISTITUZIONALI DELL'ATS DELLA CITTA' METROPOLITANA DI MILANO - PERIODO DI 12 MESI DAL 01/01/2021 - 31/12/2021.
- FORNITURA DI MATERIALE TECNICO - UTENSILI E MATERIALI DI FERRAMENTA, PER INTERVENTI DI MANUTENZIONE PRESSO LE STRUTTURE DELL'ATS DELLA CITTA' METROPOLITANA DI MILANO - SEDI DISTRETTI 1 E 2. AFFIDAMENTO, AI SENSI DELL'ART. 1, COMMA 1 E 2, LETT. A), DEL D.L. N. 76/2020 CONVERTITO CON MODIFICAZIONI DALLA LEGGE N. 120/2020. ANNO 2021.
- FORNITURA DI MATERIALE TECNICO - UTENSILI E MATERIALI DI FERRAMENTA, PER INTERVENTI DI MANUTENZIONE PRESSO LE STRUTTURE DELL'ATS DELLA CITTA' METROPOLITANA DI MILANO - SEDI DISTRETTI 3 E 6. AFFIDAMENTO, AI SENSI DELL'ART. 1, COMMA 1 E 2, LETT. A), DEL D.L. N. 76/2020 CONVERTITO CON MODIFICAZIONI DALLA LEGGE N. 120/2020. ANNO 2021.
- FORNITURA DI MATERIALE ELETTRICO, PER INTERVENTI DI MANUTENZIONE PRESSO LE STRUTTURE DELL'ATS DELLA CITTA' METROPOLITANA DI MILANO. AFFIDAMENTO, AI SENSI DELL'ART. 1, COMMA 1 E 2, LETT. A), DEL D.L. N. 76/2020 CONVERTITO CON MODIFICAZIONI DALLA LEGGE N.120/2020, ANNO 2021.
- INTERVENTO DI MANUTENZIONE AL FINE DELLA MESSA IN SICUREZZA DEGLI IMPIANTI ELEVATORI PRESSO LE SEDI DI VIA STATUTO A MILANO (MATR. 33077 - 32357) E VIA OSLAVIA A SESTO SAN GIOVANNI (MATR. 57647) DI PERTINENZA DELL'ATS DELLA CITTA' METROPOLITANA DI MILANO. AFFIDAMENTO, AI SENSI DELL'ART. 1, COMMA 1 E 2, LETT. A), DEL D.L. N. 76/2020 CONVERTITO CON MODIFICAZIONI DALLA LEGGE N. 120/2020 ALLA DITTA MARROCCO ELEVATORS S.R.L.
- MODIFICA DELLA FORNITURA DEL PUNTO DI CONSEGNA DI ENERGIA ELETTRICA PRESSO LA SEDE DELL'ATS DELLA CITTA' METROPOLITANA DI MILANO DI VIA CONCA DEL NAVIGLIO, 45 - 20123 MILANO. AFFIDAMENTO AI SENSI DELL'ART. 63 COMMA 2) LETTERA B)2 DEL D. LGS. N. 50/2016 ES.M.I. ALLA SOCIETA' UNARETI SPA PER IL TRAMITE DEL FORNITORE ENEL ENERGIA SPA.
- AFFIDAMENTO DIRETTO, AI SENSI DELL'ART. 1, COMMA 1 E 2, LETT. A), DEL D.L. N.76/2020 CONVERTITO CON MODIFICAZIONI DALLA LEGGE N. 120/2020 E S.M.I., DEL SERVIZIO DI TARATURA E MANUTENZIONE CORRETTIVA DI TERMOMETRI IN USO PRESSO LE SEDI DELL'ATS CITTA'METROPOLITANA DI MILANO, PER IL PERIODO DI 12 MESI.
- AFFIDAMENTO DIRETTO, AI SENSI DELL'ART. 1, COMMA 1 E 2, LETT. A), DEL D.L. N. 76/2020 CONVERTITO CON MODIFICAZIONI DALLA LEGGE N. 120/2020 E S.M.I., DELLA VALUTAZIONE DEL RISCHIO CONTRO LE SCARICHE



ATMOSFERICHE AI SENSI DEL D.P.R. 22 OTTOBRE 2001 N. 462, DELLE SEDI DELL'ATS DELLA CITTA' METROPOLITANA DI MILANO DI CORSO ITALIA 52 - MILANO E VIA CONCA DEL NAVIGLIO 45 - MILANO.

- AFFIDAMENTO, AI SENSI DELL'ART. 1, COMMA 1 E 2, LETT. A), DEL D.L. N. 76/2020 CONVERTITO CON MODIFICAZIONI DALLA LEGGE N. 120/2020 E S.M.I., DELLE ATTIVITA' FINALIZZATE ALLA MODIFICA ED IMPLEMENTAZIONE DELLA RETE DI ESTRAZIONE DEI FUMI PRESSO IL LABORATORIO DI PREVENZIONE DELL'ATS DELLA CITTA' METROPOLITANA DI MILANO SITO IN VIA JUVARA 22 - MILANO.

- FORNITURA DI MATERIALE TECNICO - UTENSILI E MATERIALI DI FERRAMENTA, PER INTERVENTI DI MANUTENZIONE PRESSO LE STRUTTURE DELL'ATS DELLA CITTA' METROPOLITANA DI MILANO - SEDI DISTRETTI 1 E 2. MODIFICA, AI SENSI DELL'ART. 106 DEL D.LGS 50/2016 E S.M.I. DEL CONTRATTO STIPULATO CON LA DITTA DISTRIBUZIONE LEGA DI TESTIN STEFANO & C. SNC DI CUI ALLA DETERMINA N. 296 DEL 30.04.2021.

- FORNITURA DI MATERIALE PER L'EDILIZIA E DI TINTEGGIATURA PER GLI INTERVENTI DI MANUTENZIONE PRESSO LE STRUTTURE DELL'ATS DELLA CITTA' METROPOLITANA DI MILANO. MODIFICA, AI SENSI DELL'ART. 106, COMMA 12 DEL D.LGS. N. 50/2016 E S.M.I. DEL CONTRATTO STIPULATO CON LA DITTA CENTRO EDILE ANTONINI SRL DI CUI ALLA DETERMINAZIONE N. 252 DEL 14.04.2021.

- INTERVENTO DI MANUTENZIONE CORRETTIVA SU N.01 STERILIZZATRICE MARCA TECNO-GAZ MODELLO EUROPA B24 EVO (MATRICOLA 54667) IN USO PRESSO LA SEDE DELL'ATS DELLA CITTA' METROPOLITANA DI MILANO DI VIA BOIFAVA, 25 - MILANO - SITA PRESSO IL DISTRETTO VETERINARIO. AFFIDAMENTO DIRETTO AI SENSI DELL'ART. 36 COMMA 2 LETTERA A) DEL D.LGS 50/2016 CONVERTITO CON MODIFICAZIONI DALLA LEGGE N. 120/2020 E. S.M.I.

- INTERVENTO DI MANUTENZIONE AL FINE DELLA MESSA IN SICUREZZA DEGLI IMPIANTI ELEVATORI PRESSO LE SEDI DI VIA STATUTO A MILANO (MATR. 33077 - 32357) E VIA OSLAVIA A SESTO SAN GIOVANNI (MATR. 57647) DI PERTINENZA DELL'ATS DELLA CITTA' METROPOLITANA DI MILANO. MODIFICA, AI SENSI DELL'ART. 106, COMMA 12 DEL D.LGS 50/2016 E S.M.I. DEL CONTRATTO STIPULATO CON LA DITTA MARROCCO ELEVATORS S.R.L. DI CUI ALLA DELIBERAZIONE N. 634 DEL 09.07.2021.

- INTERVENTO PER LA MANUTENZIONE DI N.5 DEFIBRILLATORI MARCA STRYKER MOD. LIFEPAK CR2 IN USO PRESSO LE SEDI DELL'ATS DELLA CITTA' METROPOLITANA DI MILANO - AFFIDAMENTO, AI SENSI DELL'ART. 1, COMMA 1 E 2, LETT. A), DEL D.L. N. 76/2020 CONVERTITO CONMODIFICAZIONI DALLA LEGGE N. 120/2020 S.M.I.

- AFFIDAMENTO, AI SENSI DELL'ART. 1, COMMA 1 E 2, LETT. A), DEL D.L. N. 76/2020 CONVERTITO CON MODIFICAZIONI DALLA LEGGE N. 120/2020 E S.M.I. DELL'INTERVENTO MANUTENTIVO URGENTE FINALIZZATO ALL'ARRESTO DI UNA PERDITA D'ACQUA SU UNA TUBAZIONE DETERIORATA PRESSO LA SEDE DELL'ATS DELLA CITTA' METROPOLITANA DI MILANO IN V.LE JENNER, 44 - MILANO.

- AFFIDAMENTO, AI SENSI DELL'ART. 1, COMMA 1 E 2, LETT. A), DEL D.L. N. 76/2020 CONVERTITO CON



MODIFICAZIONI DALLA LEGGE N. 120/2020 E. S.M.I., DELLE ATTIVITA' FINALIZZATE ALLA VENTILAZIONE MECCANICA PER LA RIDUZIONE DEI LIVELLI DI UMIDITA' NEGLI AMBIENTI DESTINATI A DEPOSITO AL PIANO SEMINTERRATO DELLA STRUTTURA DELL'ATS DELLA CITTA' METROPOLITANA DI MILANO SITA IN VIA CONCA DEL NAVIGLIO 45 - MILANO.

- AFFIDAMENTO AI SENSI DELL'ART. 1, COMMA 1 E 2, LETT. A), DEL D.L. N. 76/2020 CONVERTITO CON MODIFICAZIONI DALLA LEGGE N. 120/2020 E S.M.I. DELL'INTERVENTO FINALIZZATO ALLA SOSTITUZIONE DEGLI AUTOMATISMI POSIZIONATI SULLE PORTE DELL'INGRESSO PRINCIPALE DELLA SEDE DELL'ATS DELLA CITTA' METROPOLITANA DI MILANO SITA IN VIA MAGNOLIE – ROZZANO.

Nel medesimo periodo la UOC Gestione delle manutenzioni e delle utilities ha attivato le procedure per le seguenti acquisizioni:

- ATTIVITA' FINALIZZATE AL CONTRASTO DELL'UMIDITA' DEGLI AMBIENTI E RELATIVO MONITORAGGIO PRESSO GLI SPAZI ADIBITI A DEPOSITO UBICATI AL PIANO SEMINTERRATO DELLA STRUTTURA DELL'ATS DELLA CITTA' METROPOLITANA DI MILANO SITA IN VIA CONCA DEL NAVIGLIO,45 – MILANO.

- SERVIZIO DI MANUTENZIONE PREVENTIVA E CORRETTIVA DEI DISPOSITIVI MEDICI E DEGLI STRUMENTI DI MISURA IN USO PRESSO LE SEDI ISTITUZIONALI DELL'ATS DELLA CITTA' METROPOLITANA DI MILANO, PER IL PERIODO DI 24 MESI.

Infine è stata avviata l'istruttoria per la predisposizione degli elaborati per per le seguenti acquisizioni:

- MANUTENZIONE DEL SISTEMA DI SUPERVISIONE DEGLI IMPIANTI TECNOLOGICI INSTALLATO PRESSO ATS MILANO VIA CONCA DEL NAVIGLIO, 45 - MILANO.

- MANUTENZIONE DEL SISTEMA DI SUPERVISIONE DEGLI IMPIANTI TECNOLOGICI INSTALLATO PRESSO ATS MILANO CORSO ITALIA, 52 - MILANO.

- INCARICO PROFESSIONALE DELL'ENERGY MANAGER AI SENSI DELL'ART.19 LEGGE N.10/1991 E S.M.I.

5. La gestione economico-finanziaria dell'Agenzia

Gestione degli approvvigionamenti (beni e servizi)

Con Deliberazione n. 264 del 31.03.2021 (successivamente rettificato con Deliberazione n.356/21 e aggiornato con Deliberazione n. 1097/21) è stato approvato il Programma biennale 2021-2022 degli acquisti di beni e servizi dell'ATS della Città Metropolitana di Milano di cui all'art. 21 del D. Lgs. 50/2016. La programmazione prevedeva 116 iniziative sul biennio di interesse, di cui 85 complessive (considerate anche le iniziative promosse dalla UOC Manutenzione e Utilities e dalla UOC Gestione del Patrimonio e Progetti di Investimento) e 75 di competenza della

Relazione del Direttore Generale – Consuntivo 2021



UOC Programmazione e Gestione Gare.

Con Deliberazione n. 904 del 21.10.2021 è stato approvato, in ossequio al disposto dell'art. 21, comma 6, del Codice dei Contratti Pubblici, il Programma biennale (anni 2022-2023) degli acquisti di beni e servizi di importo stimato superiore a 1 milione di euro;

In ultimo, si cita la Deliberazione n. 831 del 23.09.2021 con la quale, nel rispetto delle disposizioni dell'art. 113 del D. Lgs. 50/2016 e nel rispetto delle indicazioni fornite da Regione Lombardia all'interno delle Regole di Sistema 2020 (Sub-Allegato 1 DGR 2472/2019), è stato approvato il Regolamento aziendale recante norme e criteri di costituzione e ripartizione del fondo incentivante per funzioni tecniche di cui all'art. 113 del D. Lgs. 50/2016 e s.m.i. Tale Regolamento stabilisce criteri, modalità di costituzione, ripartizione e liquidazione del fondo destinato agli incentivi per le funzioni tecniche, al fine di dotare l'Amministrazione di uno strumento efficace ed aggiornato alla normativa vigente per la gestione dei processi di programmazione e controllo dei lavori, servizi e forniture. Per completezza, si precisa che la rendicontazione ex art. 113 del D. Lgs. 50/2016 e s.m.i. del primo triennio (2018/2019/2020) – approvato da Regione Lombardia – è stato avviato nel mese di dicembre 2021 ed è in via di definizione.

Il piano investimenti

In relazione al Piano degli Investimenti, di competenza del UOC Programmazione E Gestione Gare, a far data dal 01.04.2021, con i fondi di cui ai finanziamenti, sono stati acquistati i seguenti beni:

- con DGR X/1521 del 20/03/2014:
 - materiale Hardware occorrente all'ATS Città Metropolitana di Milano, di cui alla Deliberazione n. 466/2021 e Determinazione n. 424/2021;
 - stufa a ventilazione forzata, occorrente alla UOC Laboratorio Di Prevenzione dell'ATS Città Metropolitana Di Milano, di cui alla Determinazione n. 299/2021;
 - pc portatili e relative docking station, nonché materiale hardware necessari all'attività istituzionale di ATS, di cui alla Determinazione n. 424/2021;

Importo complessivo speso € 74.915,48.

- con D.G.R. X/7539 del 8.12.2017:
 - fotometri necessari per le attività della UOC Igiene e sanità Pubblica di cui alla Determinazione n. 300/2021;
 - pc portatili e docking station necessari all'attività istituzionale di ATS, Determinazione n. 365/2021;

Importo complessivo speso € 12.563,11.

- con D.G.R. XI/770 del 12/11/2018:
 - Quota parte dell'acquisto dei pc portatili di cui al punto sopra- - Determinazione n. 365/2021;
- importo complessivo speso € 2.471,27.

- con D.G.R. XI/1047 del 17/12/2018:
 - Quota parte dell'acquisto dei pc portatili per far fronte all'attività lavorativa in smart working, a seguito del

Relazione del Direttore Generale – Consuntivo 2021



periodo pandemico, di cui alla Determinazione n. 321/2021;

- Quota parte dell'acquisto dei pc portatili di cui alla Determinazione n. 365/2021;

Importo complessivo speso € 21.585,14.

- con DGR X/2111 del 11/07/2014:

- Quota parte dell'acquisto dei pc portatili di cui alla Determinazione n. 321/2021, esposta al punto sopra;
- Congelatore tipo CON 012 necessario per l'attività del Laboratorio di Prevenzione, di cui alla Determinazione n. 265/2021;
- Congelatore orizzontale necessario per l'attività del Laboratorio di Prevenzione, di cui alla Determinazione n. 272/2021;
- Quota parte dell'acquisto dei PC portatili di cui sopra - Determinazione n. 365/2021;

Importo complessivo speso € 17.261,74.

- con DGR XI/1725 del 10/6/2019:

- arredi necessari per le nuove sedi di ATS site in via Conca del Naviglio 45 e Corso Italia 52, di cui alla Determinazione n. 398/2021;

Importo complessivo speso € 185.642,36.

- con D.G.R. XI/3479 del 05/08/2020:

- materiale hardware occorrente all'ATS Città Metropolitana Di Milano Determinazione n. 624/21;
- Quota parte dell'acquisto dei pc portatili di cui alla Determinazione n. 424/2021;
- Strumentazione necessari per l'attività del Laboratorio di Prevenzione Determinazione n. 702/2021;
- Implementazione software e hardware del sistema unificato di rilevatori di presenza, di acquisizione delle timbrature e controllo degli accessi alle sedi di ATS Città Metropolitana di Milano Deliberazione n. 692/2021;
- Dispositivi "ARUBA controller mod. 7010" e licenze software necessari per la gestione del traffico di rete degli access point wifi dell'ATS Città Metropolitana di Milano, Determinazione n. 593/2021;
- Docking station di cui alla Determinazione n.725/21;
- Monitor 28" - di cui alla Determinazione n. 678/2021;
- Sedia da postazione di lavoro di cui alla Determinazione n. 678/21;
- Integrazione del software Santionibus in uso presso l'ATS Città Metropolitana di Milano con portale pagamenti di cui alla Deliberazione n. 869/2021;

Importo complessivo speso € 63.337,12.

- con D.G.R. XI/4386 del 03/03/2021:

- Applicativo software per la gestione integrata dell'analisi dei rischi per l'ATS Città Metropolitana di Milano Deliberazione n. 805/2021;
- Riscatto beni hardware di cui alla Determinazione n. 387/2021 e 424/21;
- Materiale hardware necessario all'attività istituzionale di ATS Città Metropolitana di Milano di cui alla Determinazione n. 466/2021 e n. 429/2021;



- Frigoriferi e forni microonde occorrenti all' ATS Città Metropolitana di Milano di cui alla Determinazione n. 467/2021;

Importo complessivo speso € 158.823,13.

- con Residuo accantonamenti a bilancio effettuati in applicazione della L. 122/2010:
 - strumentazione necessaria per l'attività svolta dal Laboratorio di Prevenzione di cui alla Determinazione n. 338/2021;
 - cassettera occorrente all'ufficio degli affari generali di ATS di cui alla Determinazione n. 790/2021;
 - freezer a pozzetto necessario per l'attività istituzionale del dipartimento veterinario di ATS, di cui alla Determinazione n. 820/2021;

Importo complessivo speso € 69.359,61.

UOC PATRIMONIO E PROGETTI

I lavori inseriti nel piano investimenti 2021 riguardano interventi di riqualificazione e di mantenimento del patrimonio immobiliare di proprietà ATS; di seguito si riportano i dettagli degli atti assunti nel corso dell'anno:

1° Intervento - lavori di risanamento conservativo del manto di copertura della sede di via Spagliardi 19 in Parabiago (MI) (CUP D84E16011200005):

- con deliberazione n. 130 del 19/02/2021 è stata indetta la procedura negoziata per l'affidamento dei lavori;
- con deliberazione n. 439 del 06/05/2021 è stata disposta l'aggiudicazione dei lavori, con contestuale avvio dei controlli di legge propedeutici alla stipula del contratto;
- con deliberazione n. 458 del 17/05/2021 è stata indetta la procedura di affidamento del servizio di direzione lavori e coordinamento della sicurezza;
- con deliberazione n. 614 del 02/07/2021 è stato affidato il servizio di direzione lavori e coordinamento della sicurezza in fase di esecuzione allo studio AARC.it e in data 09/09/2021 è stato sottoscritto il relativo disciplinare d'incarico (repertorio n. 7563 del 09/09/2021);
- in data 06/09/2021 è stato sottoscritto il contratto d'appalto con la società esecutrice dei lavori, Sisthema s.r.l. (repertorio n. 7556 del 06/09/2021);
- in data 13/09/2021 il direttore lavori ha provveduto con apposito verbale a consegnare le aree di cantiere all'impresa esecutrice, contestualmente sono stati avviati i lavori;
- con determinazione n. 904 del 10/12/2021 è stato affidato l'incarico ad un tecnico del restauro per l'esecuzione di saggi stratigrafici sulle facciate dell'immobile.



I lavori di cui sopra trovano fonte di finanziamento nella D.G.R. n. X/2111 del 11/07/2014, per come modificata dalla D.G.R. n. XI/1590 del 07/05/19 (il progetto esecutivo è stato definitivamente approvato dalla DG Welfare con DGR n. 11849 del 08/10/2020; importo complessivo dell'opera: € 1.465.757,59).

2° Intervento - recupero del secondo piano ad uso uffici per lo stabile di Milano in via Livigno 3 (CUP D45F2000000002):

- con deliberazione n. 185 del 04/03/2021 è stata indetta la procedura negoziata per l'affidamento dei lavori;
- con deliberazione n. 484 del 21/05/2021 è stata indetta la procedura di affidamento del servizio di direzione lavori e coordinamento della sicurezza;
- con deliberazione n. 539 del 10/06/2021 è stata disposta l'aggiudicazione dei lavori e contestuale avvio dei controlli di legge propedeutici alla stipula del contratto;
- con deliberazione n. 663 del 16/07/2021 è stato affidato il servizio di direzione lavori e coordinamento della sicurezza in fase di esecuzione allo studio AKKAD Società di Ingegneria s.r.l. e in data 09/09/2021 è stato sottoscritto il relativo disciplinare d'incarico (repertorio n. 7564 del 09/09/2021);
- in data 10/09/2021 è stato sottoscritto il contratto d'appalto con la società esecutrice dei lavori, Elcotem Impianti s.r.l. (repertorio n. 7567 del 13/09/2021);
- in data 05/10/2021 il direttore lavori ha provveduto con apposito verbale a consegnare le aree di cantiere all'impresa esecutrice, contestualmente sono stati avviati i lavori;

I lavori di cui sopra trovano fonte di finanziamento nella D.G.R. n. X/2111 del 11/07/2014, per come modificata dalla D.G.R. n. XI/1590 del 07/05/19 (il progetto esecutivo è stato definitivamente approvato dalla DG Welfare con DGR n. 14163 del 19/11/2020; importo complessivo dell'opera: € 1.895.260,84).

3° Intervento -manutenzione straordinaria dei piani 3°,4°,5° e 6° dell'edificio sito in via Juvara, 22 a Milano (CUP D45F1800165005):

la programmazione della manutenzione straordinaria, avviata nell'anno 2019, è stata posticipata all'anno 2022 considerato che ad oggi l'edificio è parzialmente occupato da A.R.P.A. Lombardia che non lascerà lo stabile prima della fine del 2022. L'importo complessivo dell'intervento è stato stimato in euro 7.548.000,00.

La copertura finanziaria è garantita dai proventi derivanti dall'alienazione degli immobili siti in Milano Corso Italia, 19 e via Sassi, 4 (deliberazione ASL Milano n. 1768 del 24/12/2014).

Interventi avviati non inseriti nel piano degli investimenti:

con riferimento ai lavori di realizzazione della nuova sede ATS Milano presso gli stabili di Corso Italia, 52 e via Conca del Naviglio, 45 si segnala che i collaudi sono stati effettuati nel primo trimestre del 2021 e liquidati nel secondo trimestre, così come disposto dalla delibera n. 238 del 23/03/2021 e dalla delibera n. 268 del 31/03/2021



321 ATS CITTA' METROPOLITANA DI MILANO

(copertura finanziaria garantita dai proventi derivanti dall'alienazione degli immobili siti in Milano Corso Italia, 19 e via Sassi, 4 deliberazione ASL Milano n. 1768 del 24/12/2014).

Il costo del personale

La spesa complessiva del personale dipendente nel 2021 dell'ATS della Città Metropolitana di Milano ammonta a euro 116.031.192,00 così suddivisa:

	BES 2021
COMPETENZE	83.918.636
ONERI	23.171.848
RAR (con oneri)	1.698.312
IRAP SU RAR	115.853
IRAP	7.093.393
PREVIDENZA INTEGRATIVA	33.150
TOTALE COMPLESSIVO	116.031.192

La consistenza definitiva dei Fondi contrattuali del personale 2021 è stata oggetto di analisi e certificazione da parte del collegio sindacale nella seduta del 05/05/2022.

FABBISOGNO DEL PERSONALE

In tema di gestione delle risorse umane si evidenzia che con provvedimento n. 578/2021 è stato deliberato il Piano Triennale dei Fabbisogni del Personale 2020-2022, approvato da Regione Lombardia con DGR n. XI/4827 del 7/6/2021. Nel corso del 2021, le politiche di reclutamento, oltre a garantire il turn over annuale, sono state finalizzate all'integrazione del personale sanitario del comparto dedicato all'area della prevenzione con particolare riferimento all'area delle malattie infettive e alla sicurezza sul lavoro.

Permane la difficoltà di reclutamento del personale dell'Area della Dirigenza Sanitaria.

In tema di politiche di personale l'Agenzia ha sostenuto i percorsi di carriera attivando nel corso del 2021 procedure di progressioni verticali e orizzontali per il personale del comparto.

RELAZIONI SINDACALI

In tema di relazioni sindacali nel corso del 2021 si è procedendo all'applicazione degli istituti contrattuali previsti nel CCNL 2016-2018 della dirigenza PTA sottoscritto in data 17 dicembre 2020, e al confronto sindacale sulle
Relazione del Direttore Generale – Consuntivo 2021





tematiche relative alla contrattazione integrativa aziendale. Il confronto ai fini della predisposizione del CCIA sta proseguendo anche con la dirigenza sanitaria.

Nel corso del 2021 sono state stipulate intese con le tre aree contrattuali (comparto, dirigenza sanitaria e dirigenza PTA) relative all'utilizzo annuale delle risorse dei fondi contrattuali destinate alla remunerazione delle competenze accessorie.

Tutte le intese adottate nel corso dell'anno sono state sottoposte all'esame del Collegio Sindacale ottenendo il parere favorevole.

LAVORO AGILE

Con deliberazione n. 56 del 04/02/2021 è stato adottato il Piano delle performance con una specifica sezione dedicata al Piano Organizzativo per il Lavoro Agile in cui è descritto il percorso avviato dall'Agenzia in tema di conciliazione vita-lavoro, alla luce del regolamento sperimentale adottato nel 2018, in attuazione della Legge 81/2017, e le modalità organizzative di utilizzo dello smart working in forma semplificata adottate nelle fasi dell'emergenza pandemica dove il lavoro agile ha rappresentato la modalità ordinaria di svolgimento della prestazione lavorativa, in virtù dell'articolo 87, comma 1, del decreto-legge 17 marzo 2020, n. 18.

A seguito del decreto del Ministro per la Pubblica Amministrazione recante modalità organizzative per il rientro in presenza dei lavoratori delle pubbliche amministrazioni e delle successive linee guida relative in tema di lavoro agile, l'Agenzia, in risposta alle numerose richieste pervenute e alla luce delle precedenti esperienze aziendali di lavoro agile, valutata l'importanza di dare continuità a tale modalità di svolgimento della prestazione lavorativa ai fini della conciliazione vita-lavoro, ha ritenuto di regolamentare, seppur in via transitoria, l'istituto dello smart working pertanto con Deliberazione n. 1065 del 14.12.2021 si è proceduto ad approvare il regolamento transitorio per la disciplina dello Smart Working dell'ATS della Città Metropolitana di Milano.

Inoltre al fine di contemperare le esigenze di conciliazione vita-lavoro dei dipendenti dedicati all'attività di tracciamento con le esigenze aziendali è stata introdotta in via sperimentale l'attività di telelavoro domiciliare nelle giornate feriali non lavorative e nelle giornate festive.

EMERGENZA EPIDEMIOLOGICA COVID – 19

Con riferimento allo stato di emergenza epidemiologica da COVID-19 si conferma anche per il 2021 l'organizzazione delle attività e del personale già avviata nel corso del 2020 secondo le previsioni normative: a tal fine con deliberazione 256/2020 è stato disposto l'elenco dei contingenti numerici e dei profili professionali necessari per lo svolgimento di attività essenziali, nel rispetto delle ordinanze di Regione Lombardia n. 514/2020 e n. 515/2020, Tale elenco è stato oggetto di aggiornamento nella fase due con deliberazione 336/2020 e con delibera 910/2020 è stato effettuato l'ultimo aggiornamento secondo le indicazioni del DPCM del 3 novembre 2020.

Le specifiche assunzioni per le attività di contact tracing deliberate nel corso del 2020 per le figure di medico igienista, assistenti sanitari e personale amministrativo sono state prorogate fino a dicembre 2021. I costi annuali stimati per il reclutamento straordinario COVID 2019 di personale a tempo determinato per l'anno 2021 risultano pari a euro 509.800.

Le proroghe fino a dicembre 2021, riguardano oltre al personale dipendente, anche le unità reclutate con contratti di cococo e liberi professionali attraverso i bandi attivati da Protezione Civile, i costi annuali stimati per il suddetto personale per l'anno 2021 risultano pari ad euro 707.100.

E' previsto in attuazione della DGR 3225/2020 un ulteriore reclutamento di personale per la UOC Malattie Infettive nella Comunità, per il quale ad oggi non è stato possibile procedere integralmente al reclutamento del personale





straordinario per emergenza COVID-19, che per la scrivente Amministrazione ammonta a 92 unità a tempo determinato.

Le motivazioni che stanno rendendo difficoltoso il processo di reclutamento attiene al contesto emergenziale e al necessario adeguamento di tutte le aziende sanitarie al rispetto degli standard indicati dal Decreto del Ministero della Salute 30/04/2020, che prevede la necessità di assicurare il rapporto di 1:10.000 tra personale sanitario e cittadini residenti e dalla DGR n. XI/3114/2020 che indica il parametro di 1:40.000 per il personale sanitario dei Servizi Medicina di Comunità delle ATS.

Al fine di uniformarsi a tali standard, si è determinata nella contingenza una situazione di concorrenza tra le aziende per il reclutamento delle figure sanitarie.

L'Agenzia per l'attività di contact tracing ha confermato per l'anno 2021 l'implementazione del personale della UOC malattie infettive anche con trasferimenti temporanei di personale dipendente assegnato ad altre unità aziendali e con diretto coinvolgimento di tutti i dipartimenti aziendali, creando una task force interna di personale sanitario dedicato alle inchieste epidemiologiche, alla gestione delle caselle mail e dei centralini dedicati, alle indagini PSAL, e alle inchieste per sorveglianza scuole.

ATS ha coordinato il reclutamento straordinario di personale dedicato alle campagne di vaccinazione COVID per le ASST e gli IRRCSS del territorio di competenza come previsto dalla DGR 4353 del 24/2/2021.

6. Il bilancio dell'anno 2021

6.1 La sintesi del bilancio e la relazione sul grado di raggiungimento degli obiettivi economico-finanziari

Con riferimento agli obiettivi economico di ATS Milano, si conferma il loro raggiungimento nel corso dell'esercizio. Per quanto riguarda la gestione ordinaria non si evidenziano particolari criticità, con rispetto dei budget assegnati. La gestione della pandemia invece, ha comportato nuovi costi, sia sanitari che non sanitari, per l'acquisto di beni e prestazioni sanitarie fondamentali per il contrasto al virus COVID. I principali scostamenti infatti sono dovuti ai costi COVID.

In merito agli obiettivi finanziari ATS Milano, nel corso dell'esercizio 2021, non ha fatto ricorso all'anticipazione di cassa, rispettando i tempi di pagamento per l'erogazione degli acconti e saldi alle strutture accreditate pubbliche e private, al versamento dei contributi previdenziali ed erariali, come verificato trimestralmente dal collegio sindacale, ed alla riduzione dei tempi medi di pagamento dei debiti commerciali. Per il saldo di posizioni pregresse con le aziende ospedaliere pubbliche è fondamentale procedere alla liquidazione delle poste contabili pregresse come definito dal decreto n. 6245 del 07/05/2019.



321 ATS CITTA' METROPOLITANA DI MILANO

6.2II confronto dei Conti Economici Consuntivo e Preventivo e relazione sugli scostamenti

321		ATS DELLA CITTA' METROPOLITANA DI MILANO		
Cod.	Voce	2021	2021	
		Preventivo al 31/12/2021	Consuntivo al 31/12/2021	Variazione
		A	B	(B-A)
RICAVI				
ASLR01	Quota Capitaria	4.389.878.612	4.300.975.796	- 88.902.816
ASSIR01	Ricavi ASSI			
ASLR02	Funzioni non tariffate	3.509.598	3.379.871	- 129.727
ASLR03	F.do maggiori consumi DRG	-	-	-
ASLR04	F.do maggiori consumi AMBU	-	-	-
ASLR05	Utilizzi contributi esercizi precedenti	10.638.687	17.606.441	6.967.754
ASLR06	Altri contributi e fondi da Regione (al netto rettifiche)	644.106.348	745.650.846	101.544.498
ASLR07	Altri contributi (al netto rettifiche)	8.549.169	16.426.698	7.877.529
ASLR08	Entrate proprie	15.711.641	15.388.306	- 323.335
ASLR09	Libera professione (art. 55 CCNL)	93.000	54.261	- 38.739
ASLR10	Prestazioni S.S.R.	-	-	-
ASLR11	Proventi finanziari e straordinari	-	85.392.426	85.392.426
ASLR13	Ricavi da prestazioni sanitarie	-	-	-
R_MOB_A_PR	Mobilità attiva privati	145.475.471	350.303.450	204.827.979
R_MOB_I	Mobilità internazionale	-	4.453.393	4.453.393
	Totale Ricavi (al netto capitalizzati)	5.217.962.526	5.539.631.488	321.668.962
COSTI				
ASLC01	Drg	1.703.830.900	1.632.505.295	- 71.325.605
ASLC02	Ambulatoriale	823.543.392	807.009.014	- 16.534.378
ASLC03	Neuropsichiatria	33.476.950	31.985.614	- 1.491.336
ASLC04	Screening	-	7.893.948	7.893.948
ASLC05	Farmaceutica+Doppio canale	699.994.694	709.257.240	9.262.546
ASLC06	Protesica e dietetica in convenzione	1.030.424	1.135.842	105.418
ASLC07	File F	468.682.475	469.510.565	828.090
ASLC08	Psichiatria	144.552.850	132.292.899	- 12.259.951
ASLC09	Personale	109.856.136	108.821.946	- 1.034.190
ASLC10	IRAP personale dipendente	7.280.364	7.209.246	- 71.118
ASLC11	Libera professione (art. 55 CCNL) + IRAP	84.984	48.541	- 36.443
ASSIC01	Prestazioni socio-sanitarie	639.267.966	646.049.082	6.781.116
ASLC12	Ammortamenti (al netto dei capitalizzati)	698.017	148.661	- 549.356
ASLC13	Medicina Generale e Pediatri	300.858.186	301.044.390	186.204
ASLC14	Beni e Servizi (netti)	40.841.222	48.976.537	8.135.315
ASLC15	Altri costi	11.278.771	10.355.092	- 923.679
ASLC16	Accantonamenti dell'esercizio	3.473.092	25.560.339	22.087.247
ASLC17	Integrativa e protesica non erogata in farmacia (compresi acq. di beni)	49.440.148	51.455.075	2.014.927
ASLC18	Oneri finanziari e straordinari	-	34.047.318	34.047.318
ASLC19	Prestazioni sanitarie	34.296.484	155.042.878	120.746.394
C_MOB_A_PR	Mobilità attiva privati	145.475.471	350.303.450	204.827.979
C_MOB_I	Mobilità internazionale	-	8.978.516	8.978.516
	Totale Costi (al netto capitalizzati)	5.217.962.526	5.539.631.488	321.668.962
	Risultato economico	-	-	-
	Totale costi sanitari	4.578.694.560	4.893.582.406	314.887.846

Gli scostamenti tra bilancio preventivo economico 2021 e del bilancio di esercizio 2021 sono dovuti all'andamento reale dei consumi delle prestazioni sanitarie e sociosanitarie degli erogatori pubblici e privati come derivanti dai

Relazione del Direttore Generale – Consuntivo 2021





321 ATS CITTA' METROPOLITANA DI MILANO

flussi consuntivi validati dalla Direzione Generale Welfare e recepiti dal decreto consuntivo 7029/2022 di Regione Lombardia.

I ricavi e i costi a gestione diretta invece risentono sia degli acquisti derivanti dalla gestione della pandemia che dalla ripresa rispetto al 2020 (base di partenza per il BPE 2021) delle attività di ATS Milano.

6.3 La relazione sui costi per livelli essenziali di assistenza e relazione sugli scostamenti

Con Decreto del Ministero della Salute del 24 maggio 2020 è stato approvato il nuovo Modello LA che determina nuovi criteri di classificazione ed aggregazione dei costi rispetto alle annualità precedenti. Il bilancio d'esercizio 2021 dell'ATS della Città Metropolitana di Milano è in linea con il decreto di assegnazione di Regione Lombardia. Le risorse complessive 2021 risultano sostanzialmente pari a quelle pre-pandemia. In continuità con il 2020, a causa del perdurare dell'emergenza pandemica Covid-19, si mantiene in riduzione rispetto ai livelli pre-pandemici l'offerta di prestazioni di Assistenza Ospedaliera ed in significativo incremento il macrolivello Prevenzione Collettiva e Sanità Pubblica. L'andamento percentuale dei livelli di assistenza erogati dalla ATS per il triennio 2019-2021 per le tre macrovoci economiche è riassunto nella seguente tabella:

Macrovoci economiche	2019	2020	2021
PREVENZIONE COLLETTIVA E SANITÀ PUBBLICA	2,55%	4,36%	5,50%
ASSISTENZA DISTRETTUALE	57,82%	59,78%	58,46%
ASSISTENZA OSPEDALIERA	39,63%	35,86%	36,04%
TOTALE	100,00%	100,00%	100,00%

Per quanto riguarda la Prevenzione Collettiva e Sanità Pubblica, l'incidenza passa dal 4,36% al 5,5%. Tale significativo incremento è dovuto all'attribuzione a tale livello dei costi di acquisto di prestazioni relative all'effettuazione di tamponi per la diagnosi del Sars-CoV-2, dei costi della campagna vaccinale Covid-19 ed alla riallocazione delle risorse ATS per l'effettuazione delle attività di prevenzione legate alla gestione del fenomeno pandemico.

Con riferimento all'Assistenza Distrettuale, la percentuale passa dal 59,78% al 58,46% facendo rilevare tuttavia un incremento dei costi complessivi dovuto ad un graduale ritorno ai livelli di offerta pre-pandemia. Si rileva anche per il 2021 un incremento dei costi complessivi relativi all'assistenza farmaceutica ed all'assistenza sociosanitaria domiciliare e territoriale.

L'Assistenza Ospedaliera passa dal 35,86% al 36,04% facendo riscontrare un incremento sia in termini percentuali che in valore assoluto, pur mantenendosi in significativa riduzione rispetto al 2019 a causa del perdura dell'emergenza pandemica Covid-19.



321 ATS CITTA' METROPOLITANA DI MILANO

7. Confronto Decreto Consuntivo 2021 e Consuntivo 2021 per codice SK

Il bilancio d'esercizio 2021 di ATS Milano è in linea con il decreto di assegnazione regionale. Non si rilevano scostamenti.

321 ATS DELLA CITTA' METROPOLITANA DI MILANO				
Cod.	Voce	2021	2021	
		DDG 7029 del 20/05/2022	Consuntivo al 31/12/2021	Variazione
		A	B	(B-A)
RICAVI				
ASLR01	Quota Capilaria	4.300.975.796	4.300.975.796	-
ASSIR01	Ricavi ASSI			
ASLR02	Funzioni non tariffate	3.379.871	3.379.871	-
ASLR03	F.do maggiori consumi DRG		-	-
ASLR04	F.do maggiori consumi AMBU		-	-
ASLR05	Utilizzi contributi esercizi precedenti	17.606.441	17.606.441	-
ASLR06	Altri contributi e fondi da Regione (al netto rettifiche)	745.650.846	745.650.846	-
ASLR07	Altri contributi (al netto rettifiche)	16.426.698	16.426.698	-
ASLR08	Entrate proprie	15.388.306	15.388.306	-
ASLR09	Libera professione (art 55 CCNL)	54.261	54.261	-
ASLR10	Prestazioni S.S.R.	-	-	-
ASLR11	Proventi finanziari e straordinari	85.392.426	85.392.426	-
ASLR13	Ricavi da prestazioni sanitarie	-	-	-
R_MOB_A_PR	Mobilità attiva privati	350.303.450	350.303.450	-
R_MOB_I	Mobilità internazionale	4.453.393	4.453.393	-
	Totale Ricavi (al netto capitalizzati)	5.539.631.488	5.539.631.488	-
COSTI				
ASLC01	Drg	1.632.505.295	1.632.505.295	-
ASLC02	Ambulatoriale	807.009.014	807.009.014	-
ASLC03	Neuropsichiatria	31.985.614	31.985.614	-
ASLC04	Screening	7.893.948	7.893.948	-
ASLC05	Farmacoteca+Doppio canale	709.257.240	709.257.240	-
ASLC06	Protesica e dietetica in convenzione	-	1.135.842	1.135.842
ASLC07	File F	469.510.565	469.510.565	-
ASLC08	Psichiatria	132.292.899	132.292.899	-
ASLC09	Personale	109.869.987	108.821.946	-1.048.041
ASLC10	IRAP personale dipendente	7.280.770	7.209.246	-71.524
ASLC11	Libera professione (art. 55 CCNL) + IRAP	48.541	48.541	-
ASSIC01	Prestazioni socio-sanitarie	646.049.082	646.049.082	-
ASLC12	Ammortamenti (al netto dei capitalizzati)	148.661	148.661	-
ASLC13	Medicina Generale e Pediatri	301.044.390	301.044.390	-
ASLC14	Beni e Servizi (netti)	48.976.537	48.976.537	-
ASLC15	Altri costi	10.355.092	10.355.092	-
ASLC16	Accantonamenti dell'esercizio	24.440.774	25.560.339	1.119.565
ASLC17	Integrativa e protesica non erogata in farmacia (compresi acq. di beni)	52.590.917	51.455.075	-1.135.842
ASLC18	Oneri finanziari e straordinari	34.047.318	34.047.318	-
ASLC19	Prestazioni sanitarie	155.042.878	155.042.878	-
C_MOB_A_PR	Mobilità attiva privati	350.303.450	350.303.450	-
C_MOB_I	Mobilità internazionale	8.978.516	8.978.516	-
	Totale Costi (al netto capitalizzati)	5.539.631.488	5.539.631.488	-
	Risultato economico	-	-	-
	Totale costi sanitari	4.893.582.406	4.893.582.406	-

Il bilancio di esercizio di ATS Milano è stato redatto in coerenza al Decreto di assegnazione consuntivo regionale.

Lo scostamento tra SK C06 E C17 deriva dall'esposizione dettagliata di ATS sui due aggregati rispetto al decreto regionale che non fornisce questo grado di dettaglio ed è pertanto meramente apparente.



321 ATS CITTA' METROPOLITANA DI MILANO

La variazione rispetto al Decreto del costo del personale deriva dall'accantonamento del risparmio sui costi dell'esercizio, che in accordo con gli uffici regionali competenti è stato accantonato nell'SK C16.

8. Sintesi dei principali scostamenti rispetto al IV CET 2021 per codice SK

321 ATS DELLA CITTA' METROPOLITANA DI MILANO				
Cod.	Voce	2021		Variazione
		Rendiconto al 4° trimestre 2021	Consuntivo al 31/12/2021	
		A	B	(B-A)
RICAVI				
ASLR01	Quota Capitaria	4.233.850.132	4.300.975.796	67.125.664
ASSIR01	Ricavi ASSI			
ASLR02	Funzioni non tariffate	3.509.598	3.379.871	- 129.727
ASLR03	F.do maggiori consumi DRG	-	-	-
ASLR04	F.do maggiori consumi AMBU	-	-	-
ASLR05	Utilizzi contributi esercizi precedenti	14.618.916	17.606.441	2.987.525
ASLR06	Altri contributi e fondi da Regione (al netto rettifiche)	768.360.741	745.650.846	- 22.709.895
ASLR07	Altri contributi (al netto rettifiche)	8.097.436	16.426.698	8.329.262
ASLR08	Entrate proprie	14.511.642	15.388.306	876.664
ASLR09	Libera professione (art. 55 CCNL)	64.000	54.261	- 9.739
ASLR10	Prestazioni S.S.R.	-	-	-
ASLR11	Proventi finanziari e straordinari	18.800.797	85.392.426	66.591.629
ASLR13	Ricavi da prestazioni sanitarie	-	-	-
R_MOB_A_PR	Mobilità attiva privati	351.634.253	350.303.450	- 1.330.803
R_MOB_I	Mobilità internazionale	-	4.453.393	4.453.393
	Totale Ricavi (al netto capitalizzati)	5.413.447.515	5.539.631.488	126.183.973
COSTI				
ASLC01	Drg	1.643.158.354	1.632.505.295	- 10.653.059
ASLC02	Ambulatoriale	750.669.518	807.009.014	56.339.496
ASLC03	Neuropsichiatria	34.622.083	31.985.614	- 2.636.469
ASLC04	Screening	5.989.600	7.893.948	1.904.348
ASLC05	Farmaceutica+Doppio canale	702.657.645	709.257.240	6.599.595
ASLC06	Protesica e dietetica in convenzione	1.030.424	1.135.842	105.418
ASLC07	File F	452.682.491	469.510.565	16.828.074
ASLC08	Psichiatria	145.951.865	132.292.899	- 13.658.966
ASLC09	Personale	109.721.022	108.821.946	- 899.076
ASLC10	IRAP personale dipendente	7.270.004	7.209.246	- 60.758
ASLC11	Libera professione (art. 55 CCNL) + IRAP	58.482	48.541	- 9.941
ASSIC01	Prestazioni socio-sanitarie	664.017.284	646.049.082	- 17.968.202
ASLC12	Ammortamenti (al netto dei capitalizzati)	161.201	148.661	- 12.540
ASLC13	Medicina Generale e Pediatri	310.807.129	301.044.390	- 9.762.739
ASLC14	Beni e Servizi (netti)	50.027.230	48.976.537	- 1.050.693
ASLC15	Altri costi	10.487.623	10.355.092	- 132.531
ASLC16	Accantonamenti dell'esercizio	15.766.150	25.560.339	9.794.189
ASLC17	Integrativa e protesica non erogata in farmacia (compresi acq. di beni)	48.547.506	51.455.075	2.907.569
ASLC18	Oneri finanziari e straordinari	18.017.525	34.047.318	16.029.793
ASLC19	Prestazioni sanitarie	90.170.126	155.042.878	64.872.752
C_MOB_A_PR	Mobilità attiva privati	351.634.253	350.303.450	- 1.330.803
C_MOB_I	Mobilità internazionale	-	8.978.516	8.978.516
	Totale Costi (al netto capitalizzati)	5.413.447.515	5.539.631.488	126.183.973
	Risultato economico	-	-	-
	Totale costi sanitari	4.749.430.231	4.893.582.406	144.152.175





Gli scostamenti tra IV CET 2021 e bilancio d'esercizio 2021 derivano dal fatto che la quarta rendicontazione trimestrale è redatta sulla base dei dati contabili forniti in sede di assestamento e in attesa dei dati di consumo degli erogatori sanitari e sociosanitari pubblici e privati definitivi.

9. Fatturazione elettronica e PCC

In merito alla gestione delle fatture elettroniche ed alla Piattaforma dei Crediti Commerciali, nel corso dell'esercizio si è proceduto all'aggiornamento dei documenti presenti in PCC sia per lo stock del debito 2020 che per quello 2021. Tutte le fatture elettroniche sono aggiornate in PCC ed i pagamenti trasmessi con la modalità SIOPE+, mentre sono gestite manualmente solo le eccezioni o gli errori rilevati dalla PCC per mancato abbinamento dei flussi OPI alla fattura. Nel corso dell'esercizio 2021 il Collegio Sindacale ha redatto trimestralmente lo specifico verbale in merito alla verifica dei debiti commerciali.

10. Tempi di pagamento e ITP

In merito ai tempi di pagamento, nel corso dell'esercizio 2021, ATS Milano ha registrato un ITP annuo pari a meno 35,78 con tempi medi di pagamento pari a circa 35 giorni. Il saldo in Banca d'Italia a fine anno è stato pari a € 105.300.598,93 in decremento rispetto all'esercizio precedente. Il saldo in tesoreria comprende l'importo dei modelli F24EP da versare in gennaio 2022, per contributi erariali personale dipendente ed ENPAM trimestrale medici di base, oltre a risparmi per la rimodulazione delle rimesse di cassa verso ASST ed erogatori privati avvenuta nel mese di dicembre 2021, all'incasso a fine anno di alcuni contributi della gestione socio assistenziale.

Inoltre si evidenzia che anche per l'anno 2021 ATS Milano non ha utilizzato l'anticipazione di cassa, mantenendo una giacenza di cassa sempre positiva con conseguente miglioramento dei tempi di pagamento.

11. Fatti di rilievo avvenuti dopo la chiusura dell'esercizio

Non si segnalano fatti di rilievo avvenuti dopo la chiusura del bilancio d'esercizio.





Agenzia di Tutela della Salute

ATS della Città Metropolitana di Milano

Codice azienda

321

Regione Lombardia

BILANCIO D'ESERCIZIO 2021

**Nota Integrativa Descrittiva
SANITARIA E SOCIO SANITARIA**



Sommario

1. Criteri generali di formazione del bilancio d'esercizio	4
2. Criteri di valutazione adottati per la redazione del bilancio d'esercizio	5
3. Dati relativi al personale	7
STATO PATRIMONIALE	8
4. Immobilizzazioni immateriali e materiali	8
4.1 Immobilizzazioni Immateriali	8
4.2 Immobilizzazioni Materiali	10
4.3 Ulteriori trasferimenti/rettifiche ai sensi della L.R 23/2015	15
5. Immobilizzazioni Finanziarie	18
6. Rimanenze	20
6.1 Ulteriori trasferimenti/rettifiche ai sensi della L.R 23/2015	20
7. Crediti	21
7.1 Ulteriori trasferimenti/rettifiche ai sensi della L.R 23/2015	27
8. Attività finanziarie che non costituiscono immobilizzazioni	27
9. Disponibilità liquide	28
10. Ratei e risconti attivi	29
11. Patrimonio netto	30
11.1 Ulteriori trasferimenti/rettifiche ai sensi della L.R 23/2015	32
12. Fondi per rischi e oneri	32
13. Trattamento di fine rapporto	36
14. Debiti	37
14.1 Ulteriori trasferimenti/rettifiche ai sensi della L.R 23/2015	40
15. Ratei e risconti passivi	40
16. Conti d'ordine	41
17. Superamento prescrizioni Bilancio di esercizio 2020	42
18. Contributi in conto esercizio	44
17.1 Contributi in conto esercizio	44
17.2 Rettifica contributi c/esercizio per destinazione ad investimenti	45
17.3 Utilizzo fondi per quote inutilizzate contributi vincolati di esercizi precedenti	45
19. Proventi e ricavi diversi	46
18.1 Proventi e ricavi diversi	46
18.2 Concorsi, recuperi, rimborsi per attività tipiche	48



18.3 Ticket.....	48
18.4 Costi capitalizzati	48
18.5 Altri ricavi e proventi	49
20. Acquisti di beni	49
21. Acquisti di servizi	50
20.1 Acquisti di servizi sanitari e non sanitari.....	50
20.2 Acquisti di manutenzione ordinaria	68
20.3 Godimento di beni di terzi	68
22. Costi del personale	70
23. Oneri diversi di gestione.....	75
24. Ammortamenti e svalutazioni	76
25. Variazione delle rimanenze.....	77
26. Accantonamenti	77
27. Proventi e oneri finanziari	78
26.1 Proventi finanziari	78
26.2 Oneri finanziari	79
28. Rettifiche di valore di attività finanziarie	79
29. Proventi e oneri straordinari	80
29.1 Proventi straordinari.....	80
29.2 Oneri straordinari	82
30. Imposte e tasse.....	84
31. Informazioni relative al Conto Economico dell'attività libero professionale.....	84
32. Informazioni relative alle partite infragruppo.....	84
33. Verifica di cassa al 31 12 2021	85
34. Dati SIOPE al 31 12 2021	85
35. Riscontro alle osservazioni al IV CET 2021	90



1. Criteri generali di formazione del bilancio d'esercizio

Il Bilancio di esercizio è costituito dallo Stato Patrimoniale, dal Conto Economico, dal Rendiconto Finanziario e dalla presente Nota Integrativa, ed è corredato dalla Relazione sulla Gestione.

La nota integrativa, secondo il principio contabile OIC 12, fornisce:

- un commento esplicativo dei dati presentati nello stato patrimoniale e nel conto economico, che per loro natura sono sintetici e quantitativi;
- un'evidenza delle informazioni di carattere qualitativo che per loro natura non possono essere fornite dagli schemi di stato patrimoniale e conto economico. La nota integrativa contiene informazioni ulteriori rispetto a quelle fornite dagli schemi di bilancio.

Il contenuto della nota integrativa è definito da:

- alcuni articoli del codice civile, quali: art. 2423 "Redazione del bilancio" e art. 2427 "Contenuto della nota integrativa";
- Principi Contabili Nazionali (OIC);
- dal D.lgs. 118/2011 e s.m.i., nonché dai successivi decreti ministeriali di attuazione.

La presente nota integrativa, in particolare, contiene tutte le informazioni richieste dal D.lgs. 118/2011 e s.m.i., nonché dai successivi decreti ministeriali di attuazione. Fornisce inoltre tutte le informazioni supplementari, anche se non specificamente richieste da disposizioni di legge, ritenute necessarie a dare una rappresentazione veritiera e corretta dei fatti aziendali e in ottemperanza al postulato della chiarezza del bilancio.

Va precisato che le informazioni della nota integrativa sono presentate secondo lo stesso ordine in cui sono esposte le relative voci negli schemi di stato patrimoniale e conto economico.

I valori dello Stato Patrimoniale, del Conto Economico, del Rendiconto Finanziario e delle tabelle di Nota Integrativa sono espressi in euro.

Eventuali deroghe all'applicazione di disposizioni di legge:

GEN01	Non si sono verificati casi eccezionali che, ai sensi dell'articolo 2423, comma 4, codice civile, impongono di derogare alle disposizioni di legge.
--------------	---

Eventuali deroghe al principio di continuità di applicazione dei criteri di valutazione:

GEN02	I criteri utilizzati nella formazione del bilancio non si discostano dai medesimi utilizzati per la formazione del bilancio del precedente esercizio, in particolare nelle valutazioni e nella continuità dei medesimi principi.
--------------	--

Eventuali casi di non comparabilità delle voci rispetto all'esercizio precedente:

GEN03	Tutte le voci relative allo stato patrimoniale, al conto economico e al rendiconto finanziario dell'esercizio precedente sono comparabili con quelle del presente esercizio e non si è reso necessario alcun adattamento.
--------------	---

Altre informazioni di carattere generale, relative alla conversione dei valori

GEN04	Nel corso dell'esercizio non sono state effettuate conversioni di voci di bilancio espresse all'origine in moneta diversa dall'Euro.
--------------	--



2. Criteri di valutazione adottati per la redazione del bilancio d'esercizio

Il bilancio di esercizio è lo strumento di informazione patrimoniale, finanziaria ed economica dell'azienda sanitaria. Perché possa svolgere tale funzione, il bilancio è stato redatto con chiarezza, così da rappresentare in modo veritiero e corretto la situazione patrimoniale e finanziaria dell'azienda e il risultato economico dell'esercizio.

Le caratteristiche sopra menzionate sono state assicurate, laddove necessario, dall'inserimento di informazioni complementari. Se vi è stata deroga alle disposizioni di legge, essa è stata motivata e ne sono stati esplicitati gli effetti sulla situazione patrimoniale, finanziaria ed economica dell'azienda nella presente nota integrativa.

La valutazione delle voci di bilancio è stata fatta ispirandosi ai principi di prudenza e competenza, tenendo conto della funzione economica dell'elemento attivo e passivo considerato e nella prospettiva della continuazione dell'attività.

L'applicazione del principio di prudenza ha comportato la valutazione individuale degli elementi componenti le singole poste o voci delle attività o passività, per evitare compensi tra perdite che dovevano essere riconosciute e utili da non riconoscere in quanto non realizzati.

In ottemperanza al principio di competenza, l'effetto delle operazioni e degli altri eventi è stato rilevato contabilmente e attribuito all'esercizio al quale tali operazioni ed eventi si riferiscono, e non a quello in cui si concretizzano i relativi movimenti di numerario (incassi e pagamenti).

I criteri di valutazione adottati sono sintetizzati nella tabella che segue.

Posta di Bilancio	Criterio di valutazione
Immobilizzazioni immateriali	<p>Sono iscritte al costo di acquisto o di produzione, inclusi i costi accessori e l'IVA in quanto non detraibile. Sono espresse in bilancio al netto degli ammortamenti effettuati nel corso degli esercizi.</p> <p>Le aliquote di ammortamento sono quelle fissate dal D.lgs. 118/2011 e s.m.i., nonché dai successivi decreti ministeriali di attuazione e dalle indicazioni specifiche regionali in applicazione della normativa vigente e delle eventuali circolari ministeriali.</p> <p><i>Nei casi in cui ci si è avvalsi della facoltà di adottare aliquote superiori o di applicare indicazioni specifiche regionali, i criteri sono indicati in modo specifico dall'azienda nella sezione apposita della specifica tipologia di immobilizzazioni.</i></p> <p>L'iscrizione tra le immobilizzazioni dei costi di impianto e di ampliamento, di ricerca e sviluppo avviene con il consenso del collegio sindacale.</p>
Immobilizzazioni materiali	<p>Sono iscritte al costo di acquisto o di produzione, inclusi i costi accessori e l'IVA in quanto non detraibile. Sono espresse in bilancio al netto dei relativi fondi di ammortamento.</p> <p>Le aliquote di ammortamento sono quelle fissate dal D.lgs. 118/2011 e s.m.i., nonché dai successivi decreti ministeriali di attuazione e dalle indicazioni specifiche regionali in applicazione della normativa vigente e delle eventuali circolari ministeriali.</p> <p><i>Nei casi in cui ci si è avvalsi della facoltà di adottare aliquote superiori o di applicare indicazioni specifiche regionali, i criteri sono indicati in modo specifico dall'azienda nella sezione apposita della specifica tipologia di immobilizzazioni.</i></p> <p>I fabbricati di primo conferimento sono stati iscritti sulla base dei seguenti criteri di valutazione</p> <p>Al valore storico presente nei bilanci delle quattro ex ASL, come dichiarato nel bilancio di costituzione.</p> <p>I fabbricati ricevuti a titolo gratuito, dalla regione o da altri soggetti pubblici e privati, successivamente alla costituzione dell'azienda, sono stati iscritti sulla base dei seguenti criteri di valutazione</p> <p>Al valore storico presente nei bilanci delle quattro ex ASL, come dichiarato nel bilancio di costituzione.</p> <p>I costi di manutenzione e riparazione che non rivestono carattere incrementativo del valore e/o della funzionalità dei beni sono addebitati al conto economico dell'esercizio in cui sono sostenuti. Le spese di manutenzione e riparazione aventi natura incrementativa sono imputate all'attivo patrimoniale e, successivamente, ammortizzate. Le immobilizzazioni che, alla fine dell'esercizio, presentano un valore durevolmente inferiore rispetto al residuo costo da ammortizzare vengono iscritte a tale minor valore. Questo non viene mantenuto se negli esercizi successivi vengono meno le ragioni della svalutazione effettuata.</p> <p>Le immobilizzazioni materiali detenute in base a contratti di leasing finanziario vengono contabilizzate secondo quanto previsto dalla vigente normativa italiana, la quale prevede l'addebito a conto economico per competenza dei canoni, l'indicazione dell'impegno per canoni a scadere nei conti d'ordine e l'inserimento del cespite tra le immobilizzazioni solo all'atto del riscatto.</p>





Posta di Bilancio	Criterio di valutazione
Titoli	Sono iscritti al minor valore tra il prezzo d'acquisto e quanto è possibile realizzare sulla base dell'andamento del mercato.
Partecipazioni	Sono iscritte al costo di acquisto o di sottoscrizione, eventualmente rettificato per riflettere perdite permanenti di valore. Tale minor valore non verrà mantenuto negli esercizi successivi qualora vengano meno le ragioni della svalutazione effettuata.
Rimanenze	Sono iscritte al minore tra costo di acquisto o di produzione e valore desumibile dall'andamento del mercato. Per i beni fungibili il costo è calcolato con il metodo della media ponderata.
Crediti	Sono esposti al presumibile valore di realizzo. L'adeguamento del valore nominale dei crediti al valore presunto di realizzo è ottenuto mediante apposito fondo al fine di tener conto dei rischi di inesigibilità.
Disponibilità Liquide	Sono iscritte in bilancio al loro valore nominale.
Patrimonio Netto	I contributi per ripiano perdite sono rilevati con le modalità previste dal D.lgs. 118/2011 e s.m.i., nonché dai successivi decreti ministeriali di attuazione. I contributi in conto capitale sono rilevati con le modalità previste dal D.lgs. 118/2011 e s.m.i., nonché dai successivi decreti ministeriali di attuazione. Per i beni di primo conferimento, la sterilizzazione degli ammortamenti avviene mediante storno a conto economico di quote della voce di Patrimonio Netto "Finanziamenti per beni di prima dotazione".
Fondi per Rischi e oneri	I fondi per quote inutilizzate di contributi sono costituiti da accantonamenti determinati con le modalità previste dall'art. 29 comma 1, lett. e) del D.lgs. 118/2011 e s.m.i., nonché dai successivi decreti ministeriali di attuazione. I fondi per rischi e oneri sono costituiti da accantonamenti effettuati allo scopo di coprire perdite o debiti di natura determinata e di esistenza certa o probabile, che alla data di chiusura dell'esercizio sono però indeterminati nell'ammontare e/o nella data di sopravvenienza, secondo quanto previsto dall'art. 29, comma 1, lett. g) del D.lgs. 118/2011 e s.m.i., nonché dai successivi decreti ministeriali di attuazione.
Premio operosità Medici SUMAI	È determinato secondo le norme e disposizioni contenute nella Convenzione Unica Nazionale che regolano la determinazione del premio di operosità dei medici SUMAI.
TFR	Rappresenta l'effettivo debito maturato, in conformità alla legge e ai contratti vigenti, verso le seguenti figure professionali: <i>nessuno</i> Il fondo corrisponde al totale delle singole indennità maturate alla data di chiusura del bilancio, al netto degli acconti erogati, ed è pari a quanto si sarebbe dovuto corrispondere nell'ipotesi di cessazione del rapporto di lavoro in tale data.
Debiti	Sono rilevati al loro valore nominale.
Ricavi e costi	Sono rilevati secondo i principi della prudenza e della competenza economica, anche mediante l'iscrizione dei relativi ratei e r-sconti.
Imposte sul Reddito	Sono determinate secondo le norme e le aliquote vigenti
Conti d'ordine	Impegni e garanzie sono indicati nei conti d'ordine al loro valore contrattuale residuo. I beni di terzi sono indicati nei conti d'ordine in base al loro valore di mercato al momento dell'ingresso in azienda.



3. Dati relativi al personale

I dati del personale sono desunti dalle schede del Conto Annuale allegate al Bilancio d'Esercizio di cui sono parte integrante. In sintesi la situazione del Personale è la seguente:

PERSONALE DIPENDENTE

Il personale dell'azienda al 31.12.2020 era pari a 1693.33 unità, di cui personale part-time 158.89 unità; al 31.12.2021 il numero delle unità è passato a 1.736.93 di cui personale part-time 154.29 unità.

PERSONALE IN COMANDO AD ALTRI ENTI

Il personale in comando ad altri enti al 31.12.2020 era pari a 27 unità, mentre al 31.12.2021 il numero delle unità è passato a 29

PERSONALE IN COMANDO DA ALTRI ENTI

Il personale in comando da altri enti al 31.12.2020 era pari a 11 unità, mentre al 31.12.2021 il numero delle unità è passato a 10.

PERSONALE CON ALTRO CONTRATTO: FORMAZIONE LAVORO

Le unità uomini-anno al 31.12.2020 era pari a 0 unità, mentre al 31.12.2021 il numero delle unità è passato a 0.

PERSONALE CON ALTRO CONTRATTO: SOMMINISTRAZIONE

Le unità uomini-anno al 31.12.2020 era pari a 3.89 unità, mentre al 31.12.2021 il numero delle unità è passato a 7.27.

PERSONALE CON ALTRO CONTRATTO: LSU

Le unità uomini-anno al 31.12.2020 erano pari a 0 unità, mentre al 31.12.2021 il numero delle unità è passato a 0.

PERSONALE IN CONVENZIONE

Le unità di MMG al 31.12.2020 era pari a 2.046 unità, mentre al 31.12.2021 il numero delle unità è passato a 1.909.

Le unità di PLS al 31.12.2020 era pari a 385 unità, mentre al 31.12.2021 il numero delle unità è passato a 368.

Le unità di Continuità Assistenziale al 31.12.2020 era pari a 377 unità, mentre al 31.12.2021 il numero delle unità è passato a 406.

Le unità di Altri in convenzione al 31.12.2020 era pari a 7 unità, mentre al 31.12.2021 il numero delle unità è passato a 6.

Per quanto riguarda i dati del personale suddivisi per ruolo (sanitario, professionale, tecnico e amministrativo), categorie (dirigenza e comparto) e profili si rinvia alle apposite tabelle relative al Conto Annuale allegato al Bilancio d'Esercizio.



STATO PATRIMONIALE

Come indicato nelle Linee Guida procedurali, tenuto conto della complessità di gestione e dell'unicità dell'Azienda, è stato previsto un unico Stato Patrimoniale per le partite relative sia alla gestione SANITARIA che SOCIO SANITARIA (ex ASSI).

~~Particolare attenzione dovrà essere comunque posta alla corretta allocazione dei contributi regionali e dei relativi crediti e debiti verso la Regione per le singole attività sopra citate e dei Fondi per contributi inutilizzati es. precedenti.~~

4. Immobilizzazioni immateriali e materiali

4.1 Immobilizzazioni Immateriali

A.1.1 Costi di impianto e ampliamento

I dati relativi al costo storico, al valore netto iniziale e alle movimentazioni che concorrono alla determinazione del valore netto finale dell'esercizio sono riportate nelle tabelle di Nota Integrativa Tabellare e nelle Schede di dettaglio, laddove previste dal D.lgs. 118/2011 e s.m.i.. Le tabelle sono presenti in allegato agli schemi di Stato Patrimoniale e Conto Economico e costituiscono parte integrante del Bilancio d'Esercizio.

In particolare, per questa categoria, se movimentata, l'iscrizione tra le immobilizzazioni è avvenuta con il consenso del Collegio Sindacale i cui estremi del verbale e le ragioni di iscrizione sono rilevate nella tabella del foglio "Dettaglio_SP_San" allegata al Bilancio d'Esercizio. Nel caso di assenza di un verbale specifico del collegio sindacale, si è indicato il verbale di approvazione del bilancio d'esercizio cui il fondo si riferisce.

PRINCIPALI INFORMAZIONI delle movimentazioni dell'esercizio

Nessuno.

FATTI DI RILIEVO delle movimentazioni dell'esercizio

Nessuno.

A.1.2 Costi di ricerca e sviluppo

I dati relativi al costo storico, al valore netto iniziale e alle movimentazioni che concorrono alla determinazione del valore netto finale dell'esercizio sono riportate nelle tabelle di Nota Integrativa Tabellare e nelle Schede di dettaglio, laddove previste dal D.lgs. 118/2011 e s.m.i.. Le tabelle sono presenti in allegato agli schemi di Stato Patrimoniale e Conto Economico e costituiscono parte integrante del Bilancio d'Esercizio.

In particolare, per questa categoria, se movimentata, l'iscrizione tra le immobilizzazioni è avvenuta con il consenso del Collegio Sindacale i cui estremi del verbale e le ragioni di iscrizione sono rilevate nella tabella del foglio "Dettaglio_SP_San" allegata al Bilancio d'Esercizio. Nel caso di assenza di un verbale specifico del collegio sindacale, si è indicato il verbale di approvazione del bilancio d'esercizio cui il fondo si riferisce.

PRINCIPALI INFORMAZIONI delle movimentazioni dell'esercizio

Nessuno.

FATTI DI RILIEVO delle movimentazioni dell'esercizio

Nessuno.





A.1.3 Diritti di brevetto e diritti di utilizzazione delle opere dell'ingegno

I dati relativi al costo storico, al valore netto iniziale e alle movimentazioni che concorrono alla determinazione del valore netto finale dell'esercizio sono riportate nelle tabelle di Nota Integrativa Tabellare e nelle Schede di dettaglio, laddove previste dal D.lgs. 118/2011 e s.m.i.. Le tabelle sono presenti in allegato agli schemi di Stato Patrimoniale e Conto Economico e costituiscono parte integrante del Bilancio d'Esercizio.

Per questa categoria di immobilizzazioni immateriali sono previste le seguenti tipologie:

- A.1.3.a) Diritti di brevetto e diritti di utilizzazione delle opere dell'ingegno - Attività di ricerca
- A.1.3.c) Diritti di brevetto e diritti di utilizzazione delle opere dell'ingegno – Altri

PRINCIPALI INFORMAZIONI delle movimentazioni dell'esercizio

Si segnalano acquisti di software per applicativi informatici e gestionali per le varie aree aziendali per complessivi euro 106.735, cui vanno sottratti ammortamenti dell'anno con incremento del relativo fondo per euro 141.115: il saldo netto della sezione è quindi di euro 358.199.

FATTI DI RILIEVO delle movimentazioni dell'esercizio

Nulla da segnalare.

A.1.4 Immobilizzazioni immateriali in corso e acconti

I dati relativi al costo storico, al valore netto iniziale e alle movimentazioni che concorrono alla determinazione del valore netto finale dell'esercizio sono riportate nelle tabelle di Nota Integrativa Tabellare e nelle Schede di dettaglio, laddove previste dal D.lgs. 118/2011 e s.m.i.. Le tabelle sono presenti in allegato agli schemi di Stato Patrimoniale e Conto Economico e costituiscono parte integrante del Bilancio d'Esercizio.

PRINCIPALI INFORMAZIONI delle movimentazioni dell'esercizio

Nulla da segnalare.

FATTI DI RILIEVO delle movimentazioni dell'esercizio

Nulla da segnalare.

A.1.5 Altre immobilizzazioni immateriali

I dati relativi al costo storico, al valore netto iniziale e alle movimentazioni che concorrono alla determinazione del valore netto finale dell'esercizio sono riportate nelle tabelle di Nota Integrativa Tabellare e nelle Schede di dettaglio, laddove previste dal D.lgs. 118/2011 e s.m.i.. Le tabelle sono presenti in allegato agli schemi di Stato Patrimoniale e Conto Economico e costituiscono parte integrante del Bilancio d'Esercizio.

Per questa categoria di immobilizzazioni immateriali sono previste le seguenti tipologie:

- A.1.5.a) Concessioni, licenze, marchi e diritti simili
- A.1.5.c) Migliorie su beni di terzi
- A.1.5.e) Pubblicità (da ammortizzare)
- A.1.5.g) Altre immobilizzazioni immateriali

In particolare, per la categoria **A.1.5.e) Pubblicità (da ammortizzare)**, se movimentata, l'iscrizione tra le immobilizzazioni è avvenuta con il consenso del Collegio Sindacale i cui estremi del verbale e le ragioni di iscrizione sono rilevate nella tabella del foglio "Dettaglio_SP_San" allegata al Bilancio d'Esercizio. Nel caso di assenza di un verbale specifico del collegio sindacale, si è indicato il verbale di approvazione del bilancio d'esercizio cui il fondo si riferisce.

PRINCIPALI INFORMAZIONI delle movimentazioni dell'esercizio

Concessioni, licenze, marchi e diritti simili





Sono stati effettuati acquisti per euro 156 riguardanti nuove licenze per gli applicativi aziendali (Aruba-Firewall), l'incremento del fondo ammortamento relativo a beni acquistati negli esercizi precedenti riduce il valore netto patrimoniale di circa 65 mila euro.

Migliorie su beni di terzi

Non sono stati effettuati acquisti, la categoria, avendo migliorie e fondi di pari importo, ha impatto economico nullo.

Pubblicità (da ammortizzare)

Nulla da segnalare.

Altre immobilizzazioni immateriali

Nulla da segnalare.

FATTI DI RILIEVO delle movimentazioni dell'esercizio

Sono stati dismessi gruppi di continuità (app. informatiche) per un valore di euro 15.250 come da Deliberazione aziendale n° 21 del 18/1/2022.

ALTRE INFORMAZIONI RELATIVE ALLE IMMOBILIZZAZIONI IMMATERIALI

IMM01 – Aliquote di ammortamento immobilizzazioni immateriali.

Inserire nella cella in giallo solo in caso le aliquote utilizzate in azienda sono diverse da quelle previste dalla normativa vigente e motivare le ragioni nella tabella precedente:

Immobilizzazioni Immateriali	Allegato 3 - D.lgs. 118/2011	Aliquota utilizzata dall'azienda
COSTI DI IMPIANTO E AMPLIAMENTO	20,0%	20%
COSTI DI RICERCA E SVILUPPO	20,0%	20%
DIRITTI DI BREVETTO E UTILIZZAZIONE OPERE INGEGNO	durata legale del diritto o, in assenza, 20,0%	20%
DIRITTI DI CONCESSIONE, LICENZE MARCHI E DIRITTI SIMILI	durata legale del diritto o, in assenza, 20,0%	20%
MIGLIORIE SU BENI DI TERZI	aliquota % maggiore tra bene e durata resi- dua contratto	20%
IMMOBILIZZAZIONI IMMATERIALI IN CORSO E ACCONTI	--	--
ALTRE IMMOBILIZZAZIONI IMMATERIALI	20,0%	20%

Inserire SI o NO nella cella in giallo denominata <<Caso presente in azienda?>>:

Cod.	Informazione	Caso presen- te in azien- da?	Se SI, illustrare
IMM01	Per le immobilizzazioni immateriali, ci si è avvalsi della facoltà di adottare aliquote di ammortamento superiori a quelle indicate nel D.lgs. 118/2011 e s.m.i., nonché dai successivi decreti ministeriali di attuazione?	NO	Se SI, illustrare

4.2 Immobilizzazioni Materiali

A.II.1 Terreni

I dati relativi al costo storico, al valore netto iniziale e alle movimentazioni che concorrono alla determinazione del valore netto finale dell'esercizio sono riportate nelle tabelle di Nota Integrativa Tabellare e nelle Schede di



dettaglio, laddove previste dal D.lgs. 118/2011 e s.m.i.. Le tabelle sono presenti in allegato agli schemi di Stato Patrimoniale e Conto Economico e costituiscono parte integrante del Bilancio d'Esercizio.

Per questa categoria di immobilizzazioni materiali sono previste le seguenti tipologie:

- A.II.1.a) Terreni disponibili
- A.II.1.b) Terreni indisponibili

PRINCIPALI INFORMAZIONI delle movimentazioni dell'esercizio

Terreni disponibili

Nulla da segnalare.

Terreni indisponibili

Nulla da segnalare.

FATTI DI RILIEVO delle movimentazioni dell'esercizio

Acquisizione terreni

Nulla da segnalare.

Alienazioni e/o dismissioni

Nulla da segnalare.

A.II.2 Fabbricati

I dati relativi al costo storico, al valore netto iniziale e alle movimentazioni che concorrono alla determinazione del valore netto finale dell'esercizio sono riportate nelle tabelle di Nota Integrativa Tabellare e nelle Schede di dettaglio, laddove previste dal D.lgs. 118/2011 e s.m.i.. Le tabelle sono presenti in allegato agli schemi di Stato Patrimoniale e Conto Economico e costituiscono parte integrante del Bilancio d'Esercizio.

Per questa categoria di immobilizzazioni materiali sono previste le seguenti tipologie:

- A.II.2.a) Fabbricati non strumentali (disponibili)
- A.II.2.b) Fabbricati (indisponibili)

PRINCIPALI INFORMAZIONI delle movimentazioni dell'esercizio

Fabbricati non strumentali (disponibili)

Nell'esercizio 2021 sono stati capitalizzati lavori migliorativi delle condizioni generali degli stabili, in particolare usufruendo del bonus facciate per il condominio di via Adige/via Mantova e delle opere della Croce Viola (inquilina) nel locale di via Guerzoni a Milano, per un totale complessivo di 62.522 euro. Gli ammortamenti annui ammontano ad euro 392.537.

Fabbricati (indisponibili)

Nei primi mesi del 2021 sono giunte a compimento a seguito di collaudo le opere inerenti gli stabili siti in Corso Italia 52 e Conca del Naviglio 45: sono stati per tale motivo girocontati a fabbricato 16.162.094 euro di immobilizzazioni in corso come da deliberazioni aziendali 197 e 198 del 10/3/2022, le quali forniscono un quadro preciso e puntuale dei lavori svolti e degli acquisti effettuati per la costituzione delle sedi nuove. Gli ammortamenti annui dei fabbricati indisponibili aziendali ammontano invece ad euro 4.635.711, in gran parte sterilizzati da specifici contributi, scontando già una quota di 525.268 euro relativa alle sedi nuove.

FATTI DI RILIEVO delle movimentazioni dell'esercizio

Acquisizione fabbricati

Come anticipato nel paragrafo precedente vi sono stati significativi incrementi nel patrimonio immobiliare aziendale a seguito dell'ultimazione delle sedi nuove: il valore complessivo somma ora a 80.063.432 euro, per un fondo ammortamento di 46.269.371 euro ed un relativo valore netto di 33.794.061 euro.

Alienazioni e/o dismissioni





Così come effettuato in alcuni dei precedenti esercizi (Progetto Milano) sono stati ceduti stabili alle ASST del territorio. A seguito della DDG n. 15176 del 3/12/2020, recepita con Deliberazione aziendale n° 375 del 5/5/2022 è stato disposto il trasferimento ad ASST Niguarda di specifici fabbricati (situati in via Ippocrate) per i quali è stato concordato con l'azienda ospedaliera il passaggio degli stessi a decorrere dall'esercizio 2021: si tratta di 9.755.329 euro (di cui 37.846 fabbricati disponibili), in gran parte ammortizzati, ma per la cui quota residua non coperta da apposito finanziamento ATS Milano ha acceso un credito per legge regionale 23/2015 nei confronti della stessa di euro 468.403.

A.II.3 Impianti e macchinari

I dati relativi al costo storico, al valore netto iniziale e alle movimentazioni che concorrono alla determinazione del valore netto finale dell'esercizio sono riportate nelle tabelle di Nota Integrativa Tabellare e nelle Schede di dettaglio, laddove previste dal D.lgs. 118/2011 e s.m.i.. Le tabelle sono presenti in allegato agli schemi di Stato Patrimoniale e Conto Economico e costituiscono parte integrante del Bilancio d'Esercizio.

PRINCIPALI INFORMAZIONI delle movimentazioni dell'esercizio

Sono presenti 40.985 euro di acquisti relativi ad impianti di videosorveglianza per sedi diverse di ATS Milano, gli ammortamenti dell'anno in corso ammontano ad euro 176.273.

FATTI DI RILIEVO delle movimentazioni dell'esercizio

Come da deliberazione n° 21 del 18/01/2022 sono stati smaltiti 936 euro di condizionatori portatili già interamente ammortizzati.

A.II.4 Attrezzature sanitarie e scientifiche

I dati relativi al costo storico, al valore netto iniziale e alle movimentazioni che concorrono alla determinazione del valore netto finale dell'esercizio sono riportate nelle tabelle di Nota Integrativa Tabellare e nelle Schede di dettaglio, laddove previste dal D.lgs. 118/2011 e s.m.i.. Le tabelle sono presenti in allegato agli schemi di Stato Patrimoniale e Conto Economico e costituiscono parte integrante del Bilancio d'Esercizio.

PRINCIPALI INFORMAZIONI delle movimentazioni dell'esercizio

Sono state effettuate acquisizioni per euro 20.572, prevalentemente strumentazioni per il laboratorio di prevenzione. Gli ammortamenti dell'esercizio valgono invece 143.547 euro. Particolare rilevanza all'interno della categoria vengono ad assumere le donazioni della società Moncler S.p.a. utilizzate da Regione Lombardia per l'acquisto di 15 automezzi (camper e furgoni) dotati di specifiche attrezzature sanitarie (ecografi, defibrillatori, ECG portatili ecc.) atte a fronteggiare l'emergenza epidemiologica e donate poi ad ATS Milano (recepita con deliberazione n. 60 del 1/2/2021) : le stesse sono state poi inventariate e prezzate coi valori desumibili dai prezzi correnti di mercato, incrementando, come da libro cespiti, il valore del patrimonio aziendale di 1.168.947 euro. Ats Milano ha altresì provveduto alla stipula di precise convenzioni con le ASST del territorio per l'utilizzo di tali mezzi (deliberazione n. 223 dell'11/3/2021 e n. 477 del 17/5/2021), garantendone ed assicurandone la funzionalità con apposite polizze assicurative (deliberazione n. 77 del 4/2/2021).

FATTI DI RILIEVO delle movimentazioni dell'esercizio

Alienazioni e/o dismissioni

Come da deliberazione n° 21 del 18/01/2022 sono state dismesse attrezzature vecchie e già completamente ammortizzate per un ammontare di 69.543 euro. L'elenco delle stesse è disponibile nella documentazione allegata all'atto aziendale.

Altro

Nulla da segnalare.





A.II.5 Mobili ed arredi

I dati relativi al costo storico, al valore netto iniziale e alle movimentazioni che concorrono alla determinazione del valore netto finale dell'esercizio sono riportate nelle tabelle di Nota Integrativa Tabellare e nelle Schede di dettaglio, laddove previste dal D.lgs. 118/2011 e s.m.i.. Le tabelle sono presenti in allegato agli schemi di Stato Patrimoniale e Conto Economico e costituiscono parte integrante del Bilancio d'Esercizio.

PRINCIPALI INFORMAZIONI delle movimentazioni dell'esercizio

Le acquisizioni ammontano ad euro 48.050 e riguardano in prevalenza sedie, scrivanie, armadi e tavoli per uffici, a cui vanno aggiunti 186.117 euro relativi a mobili ed arredi appositamente acquistati per le sedi nuove e rese disponibili solo a seguito dell'ultimazione delle stesse dopo il collaudo avvenuto nel mese di Marzo 2021. Gli ammortamenti valgono euro 81.733.

FATTI DI RILIEVO delle movimentazioni dell'esercizio

Alienazioni e/o dismissioni

Come da deliberazione n° 21 del 18/01/2022 sono stati dismessi mobili ed arredi vecchi e già completamente ammortizzati per un ammontare di 39.350 euro. L'elenco degli stessi è disponibile nella documentazione allegata all'atto aziendale.

Altro

Nulla da segnalare.

A.II.6 Automezzi

I dati relativi al costo storico, al valore netto iniziale e alle movimentazioni che concorrono alla determinazione del valore netto finale dell'esercizio sono riportate nelle tabelle di Nota Integrativa Tabellare e nelle Schede di dettaglio, laddove previste dal D.lgs. 118/2011 e s.m.i.. Le tabelle sono presenti in allegato agli schemi di Stato Patrimoniale e Conto Economico e costituiscono parte integrante del Bilancio d'Esercizio.

PRINCIPALI INFORMAZIONI delle movimentazioni dell'esercizio

Ambulanze

Nulla da segnalare.

Altri automezzi

Come anticipato nella precedente sezione delle attrezzature sanitarie vengono qui inserite le donazioni della società Moncler S.p.a. utilizzate da Regione Lombardia per l'acquisto di 15 automezzi (2 camper e 13 furgoni), appositamente immatricolati, targati ed inseriti con tutte le specifiche nel libro cespiti aziendale (per il recepimento della stessa, come sopra descritto, si rimanda alla deliberazione n. 60 del 1/2/2021): anche in questo caso sono stati inventariati e prezzati coi valori desumibili dai prezzi correnti di mercato, incrementando il valore del patrimonio aziendale di 675.636 euro. Ats Milano ha altresì provveduto alla stipula di precise convenzioni con le ASST del territorio per l'utilizzo di tali mezzi (deliberazione n. 223 dell'11/3/2021 e n. 477 del 17/5/2021), garantendone ed assicurandone la funzionalità con apposite polizze assicurative (deliberazione n. 77 del 4/2/2021).

FATTI DI RILIEVO delle movimentazioni dell'esercizio

Alienazioni e/o dismissioni

Come da deliberazione n° 21 del 18/01/2022 sono stati dismessi autoveicoli già completamente ammortizzati per un ammontare di 290.716 euro. L'elenco degli stessi è disponibile nella documentazione allegata all'atto aziendale.

Altro

Nulla da segnalare



A.II.7 Oggetti d'arte

I dati relativi al costo storico, al valore netto iniziale e alle movimentazioni che concorrono alla determinazione del valore netto finale dell'esercizio sono riportate nelle tabelle di Nota Integrativa Tabellare e nelle Schede di dettaglio, laddove previste dal D.lgs. 118/2011 e s.m.i.. Le tabelle sono presenti in allegato agli schemi di Stato Patrimoniale e Conto Economico e costituiscono parte integrante del Bilancio d'Esercizio.

Come richiesto dal Tavolo Adempimenti MEF, si chiede di precisare la tipologia ed ubicazione, nonché gli oneri sostenuti per la conservazione/mantenimento di tali beni

PRINCIPALI INFORMAZIONI delle movimentazioni dell'esercizio

Nulla da segnalare.

FATTI DI RILIEVO delle movimentazioni dell'esercizio

Acquisizione oggetti d'arte

Nulla da segnalare

Alienazioni e/o dismissioni

Nulla da segnalare.

A.II.8 Altre immobilizzazioni materiali

I dati relativi al costo storico, al valore netto iniziale e alle movimentazioni che concorrono alla determinazione del valore netto finale dell'esercizio sono riportate nelle tabelle di Nota Integrativa Tabellare e nelle Schede di dettaglio, laddove previste dal D.lgs. 118/2011 e s.m.i.. Le tabelle sono presenti in allegato agli schemi di Stato Patrimoniale e Conto Economico e costituiscono parte integrante del Bilancio d'Esercizio.

In particolare, per la categoria **Altri Beni (sterilizzati e non)**, se movimentata, l'iscrizione tra le immobilizzazioni è avvenuta indicando la tipologia dei singoli beni in modo dettagliato tabella del foglio "Dettaglio_SP_San" allegata al Bilancio d'Esercizio.

PRINCIPALI INFORMAZIONI delle movimentazioni dell'esercizio

Si segnalano 448.192 euro di acquisti per apparecchiature informatiche per i vari servizi aziendali (pc, monitor, stampanti, pc portatili ecc.). Nelle altre categorie si annoverano quasi esclusivamente attrezzature specifiche per il Laboratorio Sanitario di Prevenzione, molte delle quali riguardano acquisti inferiori ai 516 euro che vengono per tale ragione ammortizzati completamente nell'anno in corso: anche per tale ragione è rilevante il valore annuo degli ammortamenti che assommano complessivamente a quasi 190 mila euro.

FATTI DI RILIEVO delle movimentazioni dell'esercizio

Alienazioni e/o dismissioni

Come da deliberazione n° 21 del 18/01/2022 sono state dismesse apparecchiature ed arredi (monitor, stampanti, telefoni, calcolatrici, tavoli, poltrone ecc.) già completamente ammortizzate per un ammontare di 102.690 euro. L'elenco delle stesse è disponibile nella documentazione allegata all'atto aziendale.

Altro

Anche per tale categoria si segnalano 4.001 euro di acquisti relativi alle sedi nuove (smart TV) girocontati a immobilizzazioni una volta ultimati i lavori a seguito degli specifici collaudi.

A.II.9 Immobilizzazioni materiali in corso ed acconti





I dati relativi al costo storico, al valore netto iniziale e alle movimentazioni che concorrono alla determinazione del valore netto finale dell'esercizio sono riportate nelle tabelle di Nota Integrativa Tabellare e nelle Schede di dettaglio, laddove previste dal D.lgs. 118/2011 e s.m.i.. Le tabelle sono presenti in allegato agli schemi di Stato Patrimoniale e Conto Economico e costituiscono parte integrante del Bilancio d'Esercizio.

In particolare, per questa categoria, se movimentata, nella tabella del foglio "Dettaglio_SP_San", allegata al Bilancio d'Esercizio, è riportato l'elenco dei lavori relativi alle Immobilizzazioni materiali in corso di esecuzione indicando la **tipologia di finanziamento** e le movimentazioni dell'esercizio.

PRINCIPALI INFORMAZIONI delle movimentazioni dell'esercizio

Il saldo attuale di bilancio è pari ad euro 304.868 euro, così suddivisi:

- euro 51.140 relativi ai lavori di riqualificazione della sede di via Statuto 5 (Milano), finanziati dai fondi autorizzati da Regione Lombardia iscritti in bilancio con nota prot. H1.2010.002961 del 05/08/2010;
- euro 210.231 relativi ai lavori di risanamento conservativo del manto di copertura di via Spagliardi 19 - Parabiago, ed euro 43.497 relativi ai lavori di recupero dell'immobile sito in via Livigno 3 – Milano, entrambi i lavori trovano finanziamento ex DDGS N.9192 del 07/10/2014 "FONDI INVESTIMENTO IN MATERIA EDILIZIA SANITARIA EX DGR2111/14", modificata ed integrata dalle DGR 1590/2019, 7011/2017, 2850/2020 ed in ultimo dalla 3016/2020.

FATTI DI RILIEVO delle movimentazioni dell'esercizio

Come specificato nelle precedenti sezioni si evidenzia lo svuotamento quasi completo di tale sezione per il termine dei lavori delle sedi nuove di Corso Italia 52 e Conca del Naviglio 45 e conseguente giroconto nei fabbricati istituzionali e nelle specifiche categorie di acquisto dei beni (es. mobili e arredi, attrezzature ecc.) per un totale complessivo pari ad euro 16.214.145 come da deliberazioni aziendali n. 197 e 198 del 10/3/2022.

Fondo Svalutazione immobilizzazioni

I dati relativi al valore iniziale, ai giroconti, all'utilizzo fondo (storno fondo svalutazioni) e alle svalutazioni dell'esercizio che concorrono alla determinazione del valore netto finale dell'esercizio, sono riportate nelle tabelle di Nota Integrativa Tabellare e nelle Schede di dettaglio, laddove previste dal D.lgs. 118/2011 e s.m.i.. Le tabelle sono presenti in allegato agli schemi di Stato Patrimoniale e Conto Economico e costituiscono parte integrante del Bilancio d'Esercizio.

PRINCIPALI INFORMAZIONI delle movimentazioni dell'esercizio

Non movimentato nell'anno.

FATTI DI RILIEVO delle movimentazioni dell'esercizio

Nulla da segnalare.

Le immobilizzazioni materiali ed immateriali iscritte a bilancio corrispondono ai valori del registro cespiti, al netto delle immobilizzazioni in corso e dei crediti a medio e lungo termine, che non vengono gestiti all'interno del medesimo.

4.3 Ulteriori trasferimenti/rettifiche ai sensi della L.R 23/2015

Nulla da segnalare.

ALTRE INFORMAZIONI RELATIVE ALLE IMMOBILIZZAZIONI MATERIALI

IMM02 – Aliquote di ammortamento immobilizzazioni materiali.





Inserire nella cella in giallo solo in caso le aliquote utilizzate in azienda sono diverse da quelle previste dalla normativa vigente e motivare le ragioni nella tabella precedente nello spazio previsto:

Immobilizzazioni Materiali	Allegato 3 D.lgs. 118/2011	Aliquota utilizzata dall'azienda
TERRENI	---	
EDIFICI	3,0%	6,5%
IMPIANTI INSERITI STABILMENTE NEL FABBRICATO	6,5%	6,5%
EDIFICI ADIBITI AD USO CIVILE NON ISTITUZIONALE	3,0%	da applicare solo per i cespiti acquisiti dal 2012
COSTRUZIONI LEGGERE (tettoie, baracche, ecc.)	10,0%	10,0%
MOBILI ED ARREDAMENTO	12,5%	12,5%
ATTREZZATURE SANITARIE E SCIENTIFICHE	20,0%	20,0%
IMPIANTI E MACCHINARI ADIBITI ALL'ATTIVITÀ ISTITUZIONALE	12,5%	12,5%
IMPIANTI E MACCHINARI ADIBITI ALL'ATTIVITÀ NON ISTITUZIONALE	12,5%	12,5%
IMPIANTI E MACCHINARI - AUDIOVISIVI	20,0%	20,0%
AUTOMEZZI (ambulanze, autovetture, motoveicoli e simili, autoveicoli pesanti in genere, carrelli elevatori, mezzi di trasporto interno, ecc.)	25,0%	25,0%
MOBILI E MACCHINE ORDINARIE D'UFFICIO	20,0%	20,0%
MACCHINE D'UFFICIO ELETTROMECCANICHE ED ELETTRONICHE COMPRESI I COMPUTERS E I SISTEMI TELEFONICI ELETTRONICI	20,0%	20,0%
ATTREZZATURA GENERICA (stoviglie, posate, ecc.)		25,0% se utilizzate tali aliquote dovranno essere applicate fino ad esaurimento del valore residuo
IMPIANTI DESTINATI AL TRATTAMENTO E DEPURAMENTO DELLE ACQUE, FUMI NOCIVI, ECC MEDIANTE IMPIEGO DI REAGENTI CHIMICI		15,0% se utilizzate tali aliquote dovranno essere applicate fino ad esaurimento del valore residuo
BIANCHERIA		40,0% se utilizzate tali aliquote dovranno essere applicate fino ad esaurimento del valore residuo

Inserire SI o NO nella cella in giallo denominata <<Caso presente in azienda?>>:

Cod.	Informazione	Caso presente in azienda?	Se Sì, illustrare
IMM02	Per le immobilizzazioni materiali, ci si è avvalsi della facoltà di adottare aliquote di ammortamento superiori a quelle indicate nel D.lgs. 118/2011 e s.m.i., nonché dai successivi decreti ministeriali di attuazione?	SI	Per la categoria fabbricati sono state seguite le indicazioni regionali.

IMM03 – Eventuale ammortamento dimezzato per i cespiti acquistati nell'anno.

Inserire SI o NO nella cella in giallo denominata <<Caso presente in azienda?>>:

Cod.	Informazione	Caso presente in azienda?	Se Sì, illustrare
IMM03	Per i cespiti acquistati nell'anno, l'aliquota di ammortamento è stata analiticamente commisurata al periodo intercorso tra (i) il momento in cui il bene è divenuto disponibile e pronto per l'uso e (ii) il 31/12?	NO	Se Sì, illustrare
	Per i cespiti acquistati nell'anno, ci si è avvalsi della facoltà di dimezzare forfettariamente l'aliquota normale di ammortamento?	SI	L'azienda, essendo nelle facoltà consentite dalla normativa, ha optato per l'adozione di un criterio che ha ritenuto più conveniente.
	Per i cespiti acquistati nell'anno, ci si è avvalsi della facoltà di dimezzare forfettariamente l'aliquota normale di ammortamento, ma soltanto per alcune cate-	NO	Se Sì, illustrare





	gorie di beni?		
--	----------------	--	--

IMM04 – Eventuale ammortamento integrale.

Inserire SI o NO nella cella in giallo denominata <<Caso presente in azienda?>>:

Cod.	Informazione	Caso presente in azienda?	Se Sì, illustrare
IMM04	Per i cespiti di valore inferiore a € 516.46, ci si è avvalsi della facoltà di ammortizzare integralmente il bene nell'esercizio in cui il bene è divenuto disponibile e pronto per l'uso?	NO	Se Sì, illustrare
	Altro	NO	Se Sì, illustrare

IMM05 – Svalutazioni.

Inserire SI o NO nella cella in giallo denominata <<Caso presente in azienda?>>:

Cod.	Informazione	Caso presente in azienda?	Se Sì, illustrare
IMM05	Nel corso dell'esercizio sono state effettuate svalutazioni di immobilizzazioni materiali e/o immateriali?	NO	Se Sì, specificare importo, motivazioni, criteri di determinazione, impatto sul risultato economico

IMM06 – Rivalutazioni.

Inserire SI o NO nella cella in giallo denominata <<Caso presente in azienda?>>:

Cod.	Informazione	Caso presente in azienda?	Se Sì, illustrare
IMM06	Nel corso dell'esercizio sono state effettuate rivalutazioni di immobilizzazioni materiali e/o immateriali?	NO	Se Sì, specificare legge speciale che le ha determinate, importo al lordo e al netto degli ammortamenti, criteri di determinazione, impatto sul patrimonio netto

IMM07 – Incrementi delle immobilizzazioni per lavori interni.

Inserire SI o NO nella cella in giallo denominata <<Caso presente in azienda?>>:

Cod.	Informazione	Caso presente in azienda?	Se Sì, illustrare
IMM07	Nel corso dell'esercizio si sono effettuate capitalizzazioni di costi (la voce CE "Incrementi delle immobilizzazioni per lavori interni" è > 0)?	NO	Se Sì, specificare importo e criteri di determinazione

IMM08 – Oneri finanziari capitalizzati.

Inserire SI o NO nella cella in giallo denominata <<Caso presente in azienda?>>:

Cod.	Informazione	Caso presente in azienda?	Se Sì, illustrare
IMM08	Nel corso dell'esercizio si sono capitalizzati oneri finanziari?	NO	Se Sì, specificare importo e criteri di determinazione

Altre informazioni relative alle immobilizzazioni materiali e immateriali

Inserire SI o NO nella cella in giallo denominata <<Caso presente in azienda?>>:





Cod.	Informazione	Caso presente in azienda?	Se Sì, illustrare
IMM09	Gravami. Sulle immobilizzazioni dell'azienda vi sono gravami quali ipoteche, privilegi, pegni, pignoramenti ecc.?	NO	Se Sì, illustrare
IMM10	Immobilizzazioni in contenzioso iscritte in bilancio. Sulle immobilizzazioni iscritte in bilancio sono in corso contenziosi con altre aziende sanitarie, con altri enti pubblici o con soggetti privati?	SI	Per alcune sedi istituzionali è in corso una causa con il Comune di Milano in ordine alla titolarità degli stabili.
IMM11	Immobilizzazioni in contenzioso non iscritte in bilancio. Esistono immobilizzazioni non iscritte nello stato patrimoniale perché non riconosciute come proprietà dell'azienda in seguito a contenziosi in corso con altre aziende sanitarie, con altri enti pubblici o con soggetti privati?	NO	Se Sì, illustrare
IMM12	Eventuali impegni significativi assunti con fornitori per l'acquisizione di immobilizzazioni materiali. Esistono impegni già assunti, ma non ancora tradottisi in debiti?	NO	Se Sì, illustrare l'ammontare per singolo impegno
IMM13	Immobilizzazioni destinate alla vendita. Esistono immobilizzazioni destinate alla vendita con apposito atto deliberativo aziendale?	NO	Se Sì, illustrare
IMM14	Altro. Esistono altre informazioni che si ritiene necessario fornire per soddisfare la regola generale secondo cui "Se le informazioni richieste da specifiche disposizioni di legge non sono sufficienti a dare una rappresentazione veritiera e corretta, si devono fornire le informazioni complementari necessarie allo scopo" (art 2423 cc)?	NO	Se Sì, illustrare

5. Immobilizzazioni Finanziarie

A.III.1 Crediti Finanziari

I dati relativi al valore iniziale, alle movimentazioni dell'esercizio quali incrementi, decrementi per incassi e giroconti che concorrono alla determinazione del valore finale dell'esercizio, nonché il relativo fondo svalutazione e i relativi utilizzi e accantonamenti ed, infine, l'anzianità e la scadenza dei crediti, sono riportate nelle tabelle di Nota Integrativa Tabellare e nelle Schede di dettaglio, laddove previste dal D.lgs. 118/2011 e s.m.i.. Le tabelle sono presenti in allegato agli schemi di Stato Patrimoniale e Conto Economico e costituiscono parte integrante del Bilancio d'Esercizio.

PRINCIPALI INFORMAZIONI delle movimentazioni dell'esercizio

Sono stati incassati nello scorso esercizio i crediti provenienti dal bilancio di costituzione, precisamente della ex ASL di Milano 2, verso il Comune di Rozzano per la realizzazione della RSA, il cui quadro economico e collaudo è stato deliberato da ASST Melegnano e Martesana con delibera n. 385 del 12/04/2018. Ad oggi rimangono da incassare esclusivamente quelli nei confronti del Comune di Casarile per € 22.369,43.

FATTI DI RILIEVO delle movimentazioni dell'esercizio

Nulla da segnalare.

A.III.2 Titoli





I dati relativi al costo storico, al valore iniziale, alle movimentazioni dell'esercizio che concorrono alla determinazione del valore netto finale dell'esercizio, sono riportate nelle tabelle di Nota Integrativa Tabellare e nelle Schede di dettaglio, laddove previste dal D.lgs. 118/2011 e s.m.i.. Le tabelle sono presenti in allegato agli schemi di Stato Patrimoniale e Conto Economico e costituiscono parte integrante del Bilancio d'Esercizio.

Per questa categoria di immobilizzazioni finanziarie sono previste le seguenti tipologie:

- A.III.2.a) Partecipazioni
- A.III.2.b) Altri Titoli

In particolare, per la categoria **A.III.2.a) Partecipazioni**, se movimentata, l'iscrizione tra le immobilizzazioni finanziarie è corredata da tutte le informazioni di dettaglio relative alla natura, alla tipologia, alla forma giuridica, ai criteri di valutazione e a tutte le altre informazioni richieste dalla normativa vigente; le informazioni di dettaglio sono rilevate nella tabella <<ELENCO PARTECIPAZIONI ISCRITTE NELLE IMMOBILIZZAZIONI FINANZIARIE>> del foglio "Dettaglio_SP_San" allegata al Bilancio d'Esercizio.

PRINCIPALI INFORMAZIONI delle movimentazioni dell'esercizio

Partecipazioni

Nulla da segnalare.

Altri titoli

Nulla da segnalare.

FATTI DI RILIEVO delle movimentazioni dell'esercizio

Nulla da segnalare.

ALTRE INFORMAZIONI RELATIVE ALLE IMMOBILIZZAZIONI FINANZIARIE

Inserire SI o NO nella cella in giallo denominata <<Caso presente in azienda?>>:

Cod.	Informazione	Caso presente in azienda?	Se Sì, illustrare
IF01	Svalutazione delle immobilizzazioni finanziarie. Nel corso dell'esercizio sono state effettuate svalutazioni delle immobilizzazioni finanziarie?	NO	Se Sì, specificare partecipazioni, altri titoli, crediti svalutati, importo della svalutazione, motivazioni, criteri di determinazione
IF02	Gravami. Su crediti immobilizzati, partecipazioni e altri titoli dell'azienda vi sono gravami quali pegni, pignoramenti ecc.?	NO	Se Sì, illustrare
IF03	Contenzioso con iscrizione in bilancio. Su crediti immobilizzati, partecipazioni e altri titoli iscritti in bilancio sono in corso contenziosi con altre aziende sanitarie, con altri enti pubblici o con soggetti privati?	NO	Se Sì, illustrare
IF04	Contenzioso senza iscrizione in bilancio. Esistono partecipazioni o altri titoli non iscritti nello stato patrimoniale perché non riconosciuti come proprietà dell'azienda in seguito a contenziosi in corso con altre aziende sanitarie, con altri enti pubblici o con soggetti privati?	NO	Se Sì, illustrare
IF05	Altro. Esistono altre informazioni che si ritiene necessario fornire per soddisfare la regola generale secondo cui "Se le informazioni richieste da specifiche disposizioni di legge non sono sufficienti a dare una rappresentazione veritiera e corretta, si devono fornire le informazioni complementari necessarie allo scopo" (art 2423 cc)?	NO	Se Sì, illustrare





6. Rimanenze

B.I. Rimanenze

I dati relativi alle rimanenze iniziali, agli acquisti e ai consumi dell'esercizio, nonché alle altre movimentazioni riguardanti l'eventuale fondo svalutazione di magazzino, i giroconti/riclassificazioni, le rimanenze presso terzi per distribuzione per nome e per conto e le rimanenze finali di reparto che concorrono alla determinazione del valore netto finale dell'esercizio, sono riportate nelle tabelle di Nota Integrativa Tabellare e nelle Schede di dettaglio, laddove previste dal D.lgs. 118/2011 e s.m.i.. Le tabelle sono presenti in allegato agli schemi di Stato Patrimoniale e Conto Economico e costituiscono parte integrante del Bilancio d'Esercizio.

Per questa categoria sono previste le seguenti tipologie:

- B.I.1 Rimanenze di materiale sanitario
- B.I.2 Rimanenze di materiale non sanitario

PRINCIPALI INFORMAZIONI delle movimentazioni dell'esercizio

Rimanenze di magazzino

Le rimanenze di materiale sanitario subiscono sostanziali modifiche (- 954.598 euro) a causa del massiccio consumo di test antigenici rapidi per l'emergenza epidemiologica (- 1.000.233, nella cui riga confluiscono anche prodotti per il Laboratorio Sanitario di Prevenzione), acquistati alle fine dell'esercizio 2020. Le altre categorie non presentano variazioni particolari, ad eccezione dei presidi chirurgici e materiali sanitari che aumentano di 59.708 euro.

Le rimanenze di materiale non sanitario sono relative alle giacenze di materiale economale (materiale EDP, cancelleria e stampati) e ad altri prodotti sanitari a distribuzione diretta della ASL.

Si conferma la quadratura tra il saldo contabile e libro delle giacenze di magazzino, per ogni magazzino aziendale.

FATTI DI RILIEVO delle movimentazioni dell'esercizio

Nulla da segnalare.

6.1 Ulteriori trasferimenti/rettifiche ai sensi della L.R 23/2015

Nulla da segnalare.

ALTRE INFORMAZIONI RELATIVE ALLE RIMANENZE

Inserire SI o NO nella cella in giallo denominata <<Caso presente in azienda?>>:

Cod.	Informazione	Caso presente in azienda?	Se Sì, illustrare
RIM01	Svalutazioni. Nel corso dell'esercizio sono state effettuate svalutazioni di rimanenze obsolete o a lento rigiro?	NO	Se Sì, specificare importo iniziale, movimenti dell'anno, motivazioni, criteri di determinazione, impatto sul risultato economico
RIM02	Gravami. Sulle rimanenze dell'azienda vi sono gravami quali pegni, patti di riservato dominio, pignoramenti ecc.?	NO	Se Sì, illustrare
RIM03	Modifiche di classificazione. Nel corso dell'esercizio vi sono stati rilevanti cambiamenti nella classificazione delle voci?	NO	Se Sì, illustrare





RIM04	Valore a prezzi di mercato. Vi è una differenza, positiva e significativa, tra il valore delle rimanenze a prezzi di mercato e la loro valutazione a bilancio?	NO	<i>Se Sì, illustrare</i>
RIM05	Altro. Esistono altre informazioni che si ritiene necessario fornire per soddisfare la regola generale secondo cui "Se le informazioni richieste da specifiche disposizioni di legge non sono sufficienti a dare una rappresentazione veritiera e corretta, si devono fornire le informazioni complementari necessarie allo scopo" (art 2423 cc)?	NO	<i>Se Sì, illustrare</i>

7. Crediti

B.II. Crediti

I dati relativi al valore iniziale, alle movimentazioni dell'esercizio quali incrementi, decrementi per incassi e giroconti che concorrono alla determinazione del valore finale dell'esercizio, nonché il relativo fondo svalutazione e i relativi utilizzi e accantonamenti ed, infine, le fatture da emettere, l'anzianità e la scadenza dei crediti, sono riportate nelle tabelle di Nota Integrativa Tabellare e nelle Schede di dettaglio, laddove previste dal D.lgs. 118/2011 e s.m.i.. Le tabelle sono presenti in allegato agli schemi di Stato Patrimoniale e Conto Economico e costituiscono parte integrante del Bilancio d'Esercizio.

Per questa categoria sono previste le seguenti tipologie:

- B.II.1) Crediti v/Stato
- B.II.2) Crediti v/Regione
- B.II.3) Crediti v/Comuni
- B.II.4) Crediti v/Aziende sanitarie pubbliche
- B.II.5) Crediti v/Società partecipate e/o enti dipendenti dalla Regione
- B.II.6) Crediti v/Erario
- B.II.7) Crediti v/Altri

In particolare, per le categorie **B.II.1.h) Crediti v/Stato per finanziamenti per investimenti** e **B.II.2.b) Crediti v/Regione o Provincia Autonoma per versamenti a patrimonio netto**, se movimentate, l'iscrizione tra i crediti è corredata da tutte le informazioni di dettaglio relative agli atti di delibera, agli importi, alle riscossioni, alle integrazioni dei finanziamenti e alla consistenza finale; le informazioni di dettaglio sono rilevate nella tabella del foglio "Dettaglio_SP_San" allegata al Bilancio d'Esercizio.

Per la categoria **Crediti v/Aziende sanitarie pubbliche della Regione - per mobilità in compensazione e non** se movimentate, l'iscrizione tra i crediti è corredata da tutte le informazioni di dettaglio relative alla mobilità in compensazione e non in compensazione e alle altre prestazioni; le informazioni di dettaglio sono rilevate nella tabella del foglio "Cons" allegata al Bilancio d'Esercizio.

Per le informazioni di dettaglio relative ai crediti verso la Regione e ai crediti verso Aziende Sanitarie pubbliche si rinvia alle tabelle allegare agli schemi di Bilancio d'Esercizio.

PRINCIPALI INFORMAZIONI delle movimentazioni dell'esercizio

Crediti v/prefetture

Nessuno

Altri crediti v/stato

L'ammontare a fine esercizio dei crediti v/Stato è pari a € 597 mila e si riferisce a fatturazione verso articolazioni di organi dello Stato o Ministeri per personale in comando, per contributi specifici degli istituti scolastici (ad esempio sportello psicologico e cofinanziamenti Ministero/Inail), per prestazioni varie di impiantistica, visite fiscali non ancora introitate. E' bene evidenziare che trattasi di un numero elevato di documenti di modesto importo.





Crediti v/Regione:

I crediti verso la Regione al 31/12/2021 sono pari a complessivi 339.053.750 euro, di cui 320.163.356 euro per spesa corrente e 18.890.394 euro per conto capitale.

Come richiesto dalle linee guida regionali per il bilancio di esercizio 2021, tali crediti tengono conto della suddivisione della cassa erogata per l'esercizio di competenza e degli esercizi precedenti e di quanto riportato nella scheda GSA pubblicata sul portale regionale SCRIBA.

Sono state compilate le tabelle di dettaglio crediti vs RL e intercompany come richiesto.

CREDITI CORRENTI

I crediti vs Regione per quota capitaria sanitaria sono pari a complessivi 197.273.052 euro e sono determinati dai crediti di competenza dell'esercizio 2021 pari a complessivi 197.196.309 euro e da una quota residuale paria 76.743 euro relativa alla quota capitaria 2017.

Il saldo, come richiesto dalle linee guida regionali è allineato a quanto indicato nella scheda GSA 2021 deriva dalle seguenti operazioni contabili:

- Giroconto dei debiti relativi alla quota capitaria ASSI a seguito di sistemazione dei saldi della mobilità intraregione ASSI:

	ASSEGNAZIONE CONS 2021	Rimesse 2021	SALDO 2021	SALDO ASSI POST GIROCONTI
QUOTA CAPITARIA ASSI	636.591.210	632.590.103	4.001.107	-
Mobilità attiva intraregione assi	41.799.082,06	36.542.371,00	5.256.711,06	-
Mobilità passiva intraregione assi	99.332.245,00	88.290.104,00	11.042.141,00	-
SALDO INTRAREGIONE ASSI	-57.533.163	-51.747.733	-5.785.430	-
Vincolati Indistinti Assi	100.480	100.480	0	-
RIDEDERMINATA (SALDO NEGATIVO GIROCONTATO SU QUOTA CAPITARIA SANITARIA)	579.158.527	580.942.850	-1.784.323	-

- Giroconto del saldo attivo dei crediti e debiti per mobilità intraregionale sanitaria:

	ASSEGNAZIONE CONSUNTIVO 2021	RIMESSE 2021	SALDO 2021	SALDO POST GIROCONTI
Mobilità attiva intraregione sanitaria	750.432.158,00	655.089.790	95.342.368	-
Mobilità passiva intraregione sanitaria	381.700.222,00	345.100.290	36.599.932	-
SALDO INTRA A CREDITO DA GIROCONTATO SULLA QUOTA CAPITARIA SANITARIA	368.731.936	309.989.500	58.742.436	-

- Giroconto del saldo passivo (al netto degli acconti di cassa) della mobilità extraregione erogatori pubblici, come indicato nella scheda GSA 2021:





	ASSEGNAZIONE CONS 2021	Rimesse 2021	SALDO 2021	SALDO ASSI POST GIROCONTI
Mobilità ATTIVA extraregione da pubblico	150.307.817,00	137.562.818	12.744.999	-
Mobilità PASSIVA extraregione da pubblico	116.810.998,00	38.475.060	78.335.938	-
SALDO EXTRA PUBBLICO A DEBITO GIROCONTARE SU Q.C	33.496.819,00	99.087.758	-65.590.939	-

- Giroconto della maggiore cassa in più sulle FNT 2021 che da scheda GSA è stato chiesto di girocontare sulla cassa ricevuta per quota capitaria.

Descrizione Dettaglio	ASSEGNAZIONE CONS 2021	Rimesse 2021	SALDO 2021	GIROCONTI	SALDO POST GIROCONTI
Finanziamento di parte corrente - FSR Indistinto (Q. CAPITARIA)	4.300.975.796	4.095.016.934	205.958.862	-8.762.553	197.196.309

E' stato inoltre chiuso come da Decreto regionale n. 5215 del 15 aprile 2022, l'importo pari a € 4.477.177 di quota capitaria 2019 relativo al recupero della mobilità internazionale anno 2018.

I crediti per contribuiti vincolati da FSR sono pari a euro 56.284.837 corrispondono ai crediti per:

Credito al 31 12 2021	importo
Farmaci innovativi oncologici e non oncologici	53.854.637
Altri contribuiti FSR vincolato	2.408.310
Contributi pregressi vincolati - abbattimento animali infetti	21.890

I contribuiti vincolati extra FSR, sono pari ad euro 104.000 e sono relativi a crediti 2021 per CCM 20 analisi epidemiologica delle acque reflue e a crediti 2018 per il progetto rete WHP DGR 962/18 (€ 84.000).

Sono inoltre stati esposti crediti indistinti finalizzati pari ad euro relativi ad assegnazioni indistinte finalizzate per l'emergenza epidemiologica in corso da COVID 19 (sia anno 2021 che anni pregressi) e al credito ancora aperto pari a 108.000 euro per contribuiti indistinti finalizzati 2020:

	ASSEGNAZIONE CONS 2021	Rimesse 2021	SALDO 2021	GIROCONTI	SALDO POST GIROCONTI
SAN - COVID hotel - D.L. 41/2021 - art. 21	1.670.746,00	776.122	894.624		894.624
SAN - L. 178/2020 art. 1, cc. 423-425 - Permanenze in Servizio del Personale Sanitario (Recl. Straord. Contact Tracing, Emergenza Covid e Vaccinazioni c. 423) - Personale	513.747,00		513.747		513.747
SAN - L. 178/2020 art. 1, cc. 423-425 - Permanenze in Servizio del Personale Sanitario (RECLUTAMENTO STRAORDINARIO USCA - c. 425) - Beni e servizi	3.373.819,00	2.300.000	1.073.819	-373.673	700.146
SAN - L. 178/2020 art. 1, cc. 468-470 - Fondo MMG per retribuzione indennità personale infermieristico	386.313,00		386.313		386.313
SAN - L. 178/2020 art. 1, cc. 469-470 - Fondo PLS per retribuzione indennità personale infermieristico	198.675,00		198.675		198.675
SAN - Tamponi MMG - L. 178/2020 art. 1, cc. 416-417 - Tamponi antigenici rapidi da parte dei MMG e PLS	230.000,00	603.673	-373.673	373.673	0
SAN - Tamponi PLS - L. 178/2020 art. 1, cc. 416-417 - Tamponi antigenici rapidi da parte dei MMG e PLS	76.197,00	76.197	0		0
SAN - Vaccini MMG - D.L. 41/2021 art. 20, c. 2 lett c) - Fondo per MMG e altri per somministrazione vaccini Covid	3.400.000,00	2.383.155	1.016.845		1.016.845
SAN - Vaccini PLS - D.L. 41/2021 art. 20, c. 2 lett c) - Fondo per MMG e altri per somministrazione vaccini Covid	150.000,00		150.000		150.000
					3.860.350





	ASSEGNAZIONE CONS 2021	Rimesse 2021	SALDO 2021	GIROCONTI	SALDO POST GIROCONTI
SAN - Centrale operativa Priamo 2020 DGR 5790 del 21/12/2021 - D.L. N. 34/2020 - Art. 1, c. 8 (Attivazione di centrali operative regionali)	1.028.559	0	1.028.559		1.028.559
SAN - Centrale operativa Priamo 2021 DGR 6240 del 4/4/22 - D.L. N. 34/2020 - Art. 1, c. 8 (Attivazione di centrali operative regionali)	314.423		314.423		314.423
SAN - COVID hotel - D.L. N. 34/2020 - Articolo 1, commi 2 e 3 (strutture territoriali COVID-19)	386.232	386.232	0		0
SAN - D.L. N. 34/2020 Articolo 1, commi 2 e 3 (strutture territoriali COVID-19) - PRESTAZIONI ORARIE AGGIUNTIVE vaccinazioni - Prestazioni aggiuntive	219.345		219.345		219.345
SAN - D.L. N. 18/2020 Articolo 3, c. 3 (personale, beni e servizi da privati autorizzati) - Recupero liste di attesa (privati) Ricoveri	317.497		317.497		317.497
SAN - D.L. N. 18/2020 Articolo 3, c. 3 (personale, beni e servizi da privati autorizzati) - Recupero liste di attesa (privati) Ambulatoriale	2.497.925		2.497.925		2.497.925
					4.377.749

I crediti per mobilità extraregionale attiva privati sono pari a euro 12.855.287 e corrispondono al saldo aperto al netto degli acconti ricevuti.

I Crediti v/Regione o Provincia Autonoma per spesa corrente – STP ammontano ad € 8.366.208 e sono pari all'assegnazione 2021

I crediti per finanziamento sanitario aggiuntivo corrente extra LEA sono pari a complessivi 776.891 euro relativi ai farmaci per classe C.

I crediti al 31 12 2021 per spesa corrente - altro sono così composti:

	ASSEGNAZIONE CONS 2021	Rimesse 2021	SALDO 2021	GIROCONTI	SALDO POST GIROCONTI
Progetti Psichiatria	3.005.753,00	3.041.350	-35.597	35.597	0
Progetti Neuropsichiatria	4.579.213,00	4.587.000	-7.787	7.787	0
Ambulatori al sabato	444.355,00	482.400	-38.045	38.045	0
Rinnovi contrattuali personale dip (annualità 2019)	4.702.238,00		4.702.238		4.702.238
SISS Farmaceutica	2.223.153,00	612.565	1.610.588	-81.429	1.529.159
RAR (con oneri e irap) personale dipendenti	798.207,00	733.121	65.086		65.086
Presa in carico e PAI MMG PLS	346.004,00	325.527	20.477		20.477
AIDS (L. 135/90) Domiciliare	5.305.902,00	4.904.419	401.483		401.483
Fleet Management DGR XI/1565/2019	712.729,00		712.729		712.729
Rinnovi contrattuali Pers Convenz (MMG/PLS, ecc) e Specialistic(SUMA)	11.814.788,00		11.814.788		11.814.788
COOPERATIVE MMG/PLS PER I COSTI SOSTENUTI NEL I^ SEMESTRE 2021 - PIC	361.986,00	361.986	0		0
COOPERATIVE MMG/PLS PER I COSTI SOSTENUTI NEL II^ SEMESTRE 2021 - PIC	413.620,00		413.620		413.620
ATTIVITA' DI SUPPORTO ORGANIZZATIVO-LOGISTICO ALLA PARTECIPAZIONE DEI MEDICI ALLA CAMPAGNA PER LA SOMMINISTRAZIONE DEL VACCINO ANTI-SARS-COV-2/COVID-19 PERIODO 01 OTTOBRE - 31 DICEMBRE 2021	756.412,00		756.412		756.412
ATTIVITA' DI SUPPORTO ORGANIZZATIVO-LOGISTICO ALLA PARTECIPAZIONE DEI MEDICI ALLA CAMPAGNA PER LA SOMMINISTRAZIONE DEL VACCINO ANTI-SARS-COV-2/COVID-19 SALDO LUGLIO-SETTEMBRE 2021	705.679,00	705.679	0		0
ATTIVITA' DI SUPPORTO ORGANIZZATIVO-LOGISTICO ALLA PARTECIPAZIONE DEI MEDICI ALLA CAMPAGNA PER LA SOMMINISTRAZIONE DEL VACCINO ANTI-SARS COV-2/COVID-19 GENNAIO/GIUGNO 2021	187.204,00	187.204	0		0
APPROVAZIONE DELLE LINEE DI PROGETTO PER L'ATTUAZIONE CASE E OSPEDALI DI COMUNITA' NELLA CITTA' DI MILANO	200.000,00		200.000		200.000
Voucher B1	3.632.576,00	3.632.576	0		0
Laboratorio di prevenzione	718.474,00		718.474		718.474
pil	140.000,00		140.000		140.000
PROGRAMMI "LIFE SKILLS TRAINING LOMB	180.000,00		180.000		180.000
					21.654.466





	ASSEGNAZIONE CONS 2021	Rimesse 2021	SALDO 2021
Residui 2020 Ambulatoriale da privato	5.095.323		5.095.323
RICOVERO E CURA EROGATE DA STRUTTURE ACCREDITATE NON A CONTRATTO NELLA FASE 1 DELL'EMERGENZA PANDEMICA - DGR N. XI/5008 DEL 05.07.2021 (Columbus - Madonnina)	1.010.084		1.010.084
Utilizzo risparmi buoni pasto	603.277		603.277
Alta complessità	14.035.637	14.035.637	0
Residui 2018 Ricoveri	165.101		165.101
Sistemazioni contabili Decreto n. 5215 del 15/04/2022	7.628.731		7.628.731
ESECUZIONE DELLE SENTENZE DEL TAR LOMBARDIA N. 1203 E N. 2274 DEL 2020.	2.555.599	2.555.599	0
			14.502.516

Non risultano crediti aperti per mobilità attiva internazionale in quanto anche le partite pregresse pari a 3.288.450 euro sono state oggetto di sistemazione contabile con il decreto n. 5215 del 15/04/2022 di cui sopra.

CREDITI PER FINANZIAMENTI PER INVESTIMENTI

Complessivamente i crediti per investimenti (€ 18.890.394) rivengono dai saldi di costituzione, la somma dei vari contributi regionali assegnati alle ex aziende ASL affluite di € 18.788.489 determina sostanzialmente il saldo del credito. Le assegnazioni di spettanza di ATS Milano (2016-2021) per finanziamenti in conto capitale residuano un credito più modesto di € 2.711.660, per i quali sono in corso le periodiche rendicontazioni.

Sono stati chiusi i crediti per investimenti relativi ai contributi per ricalcolo ammortamenti 2011 e precedenti pari ad euro 1.111.448 così come richiesto da Regione Lombardia con apposito Decreto n. 6343 del 10/05/2022 ad oggetto: "SISTEMAZIONE CONTABILE DEFINITIVA DEI CONTRIBUTI PER RICALCOLO AMMORTAMENTI 2011 E PRECEDENTI DELLE AZIENDE SANITARIE":

Conto Dare	Descrizione conto dare	Importo Dare	Conto Avere	Descrizione conto avere	Importo Avere
70306000000000	D.III.6) Acconto quota FSR da Regione o Provincia Autonoma	1.111.448,00	20202020060000	B.II.2.b.6) Crediti v/Regione o Provincia Autonoma per ricostituzione risorse da investimenti esercizi precedenti	1.111.448,00

Per le restanti partite pregresse (2015 e precedenti) ancora non riconciliate ATS Milano ha provveduto a dare riscontro come richiesto da Regione Lombardia nella nota trasmessa ai competenti uffici regionali, prot. n. 212795 del 23/12/2021, si rimane in attesa dei tavoli di approfondimento che verranno effettuati dai competenti uffici regionali, come chiarito nelle linee guida regionali per la redazione del bilancio consuntivo 2021.

Si ricorda che, come da indicazioni regionali, i crediti per il **personale in comando presso regione**, e **crediti verso Regione per premi di operosità**, sono esposti alla voce **B.II.7.c) Crediti v/altri soggetti pubblici**.

Crediti v/Comuni

Il valore ammonta ad euro 837.787 e riguarda per buona parte crediti nei confronti del Comune di Milano (292 mila euro) per contributi, progetti, prestazioni sanitarie e di impiantistica non ancora incassate. Le stesse casistiche, seppur di importo più modico, possono essere riscontrate anche per numerosi altri enti.

Crediti v/Aziende sanitarie pubbliche

La voce subisce un rilevante decremento rispetto all'esercizio precedente (circa -5,6 milioni di euro), dovuto in modo particolare alla chiusura di posizioni creditorie nei confronti degli IRCCS del territorio (oltre 5 milioni di euro, relativi ad acconti G3S da regolarizzare) a seguito di compensazioni fra debiti e crediti derivate da accurate riconciliazioni contabili.





Rilevante anche la quota di documenti incassati, soprattutto quella relativa agli anni precedenti con quasi 10 milioni di euro.

Anche i crediti verso le ATS lombarde subiscono un decremento importante rispetto all'anno precedente dovuto alla verifica delle posizioni creditorie, con la sottoscrizione in alcuni casi, di verbali di conciliazione condivisi tra le aziende sanitarie e conseguente incasso o pagamento delle posizioni certe pregresse e riconciliate. Con ATS dell'Insubria è stato possibile procedere ad una ulteriore riconciliazione con riduzione delle partite creditorie e debitorie mediante sottoscrizione di apposito verbale: l'importo degli stessi, ammonta ad euro 615.276. Anche con ATS della Brianza, si è proceduto, a seguito di specifici accordi verbalizzati, a chiudere 1.166.636 euro di crediti compensati per il medesimo importo con debiti pregressi aperti nei confronti della stessa. Con le altre ATS si è giunti ad una sostanziale quadratura delle partite debitorie e creditorie.

Per quanto riguarda le ASST si precisa che prosegue l'attività di confronto con le stesse, iniziata nel 2018, per verificare le posizioni residuali discordanti, in particolare con ASST Martesana e ASST Rhodense. Con ASST Nord Milano la differenza riscontrata si riferisce prevalentemente al valore dei NOC che ASST ha stralciato, mentre con ASST Niguarda da rimborsi di spese relative a strutture condivise.

Inoltre i crediti verso ASST e IRCCS comprendono anche i crediti per STP che le aziende ospedaliere non hanno ancora incassato dalla prefettura e del Ministero della Salute, di seguito riepilogati:

COD. ASST	ASST/IRCCS	IMPORTO AL 31/12/2021
701	ASST NIGUARDA	1.963.976
702	ASST SANTI	10.064.308
703	ASST FBF-SACCO	35.575.405
704	ASST PINI	354.208
705	ASST OVEST MI	967.510
706	ASST RHODENSE	818.143
707	ASST NORD MI	473.347
708	ASST MEL.MARTES.	268.646
709	ASST LODI	186.843
922	IRCCS TUMORI	476.871
923	IRCCS BESTA	45.239
925	IRCCS POLICLINICO	1.056.273
TOTALE		52.250.769

Crediti v/Società partecipate e/o enti dipendenti dalla Regione

Contiene i crediti verso ARPA per il rimborso spese delle strutture condivise. Parte di questi crediti sono stati contestati da ARPA e si riferiscono ad annualità pregresse che nel corso dell'esercizio 2021 sono state parzialmente verificate tramite un confronto diretto, con l'obiettivo di arrivare ad una piena riconciliazione dei dati entro il 2022.

Crediti v/Erario

Si tratta di residui per recupero versamenti IRPEF e IVA. Il decremento è dovuto alla riclassificazione del credito negli altri enti pubblici.

Crediti v/Altri

I crediti verso clienti privati rilevano un decremento netto di oltre 7 milioni considerata la svalutazione di crediti ordinari il cui fondo assomma a 6.422.119 euro, utilizzata nell'esercizio per 24.669 euro: essi ricomprendono prestazioni di veterinaria, impiantistica, analisi, consulenze, prevenzione, call center ed affitti attivi, oltre ai crediti vs Regione per Premi di Operosità (Sumai) e personale in comando. Concorrono alla formazione del saldo della voce anche gli anticipi relativi alle farmacie (differenze contabili coi validati regionali della spesa farmaceutica) che alla data del 31/12/2021 ammontavano ad euro 11.170.138, in leggero calo rispetto allo scorso esercizio, gli Acconti DRG privati STP - onere 9 pari ad euro 12.994.619 ed i Crediti vs Ministero per prestazioni a stranieri per euro 6.796.236.





FATTI DI RILIEVO delle movimentazioni dell'esercizio

Come specificato nella sezione soprastante, ATS Milano, a seguito di specifici accordi con le altre aziende sanitarie regionali, ha provveduto a stralciare posizioni creditorie pregresse riducendo il valore dei crediti aperti per quasi 7 milioni di euro. In ottemperanza alla DDG n. 15176 del 3/12/2020, recepita con Deliberazione aziendale n° 375 del 5/5/2022, è stato inoltre disposto il trasferimento ad ASST Niguarda di specifici fabbricati (situati in via Ippocrate) per i quali è stato concordato con l'azienda ospedaliera il passaggio degli stessi a decorrere dall'esercizio 2021: essendo la sterilizzazione degli ammortamenti coperta da specifici contributi è stata ceduta anche la parte di patrimonio netto a copertura degli stessi e per la parte rimanente ATS Milano ha provveduto ad aprire un credito nei confronti della ASST per un importo di 468.403 euro inserito nel rigo "B.II.4.a.5) Crediti v/ ASST per operazioni di conferimento/scorporo LR23/2015".

ALTRE INFORMAZIONI RELATIVE AI CREDITI

Inserire SI o NO nella cella in giallo denominata <<Caso presente in azienda?>>:

Cod.	Informazione	Caso presente in azienda?	Se Sì, illustrare
CRED01	Svalutazioni. Nel corso dell'esercizio sono state effettuate svalutazioni di crediti iscritti nell'attivo circolante?	SI	Per € 24.669 relativi a crediti v/clienti privati
CRED02	Gravami. Sui crediti dell'azienda vi sono gravami quali pignoramenti ecc.?	NO	Se Sì, illustrare
CRED03	Cartolarizzazioni. L'azienda ha in atto operazioni di cartolarizzazione dei crediti?	NO	Se Sì, illustrare
CRED04	Altro. Esistono altre informazioni che si ritiene necessario fornire per soddisfare la regola generale secondo cui "Se le informazioni richieste da specifiche disposizioni di legge non sono sufficienti a dare una rappresentazione veritiera e corretta, si devono fornire le informazioni complementari necessarie allo scopo" (art 2423 cc)?	NO	Se Sì, illustrare

7.1 Ulteriori trasferimenti/rettifiche ai sensi della L.R 23/2015

Come comunicato nella precedente sezione, a seguito dei trasferimenti ad ASST Niguarda dei fabbricati di via Ippocrate, è stato iscritto un credito nei confronti della ASST di 468.403 euro per la parte di sterilizzazione ammortamenti non coperta da appositi contributi.

8. Attività finanziarie che non costituiscono immobilizzazioni

B.III. Attività finanziarie che non costituiscono immobilizzazioni

I dati relativi al costo storico, al valore iniziale, alle movimentazioni che concorrono alla determinazione del valore finale dell'esercizio, sono riportate nelle tabelle di Nota Integrativa Tabellare e nelle Schede di dettaglio, laddove previste dal D.lgs. 118/2011 e s.m.i.. Le tabelle sono presenti in allegato agli schemi di Stato Patrimoniale e Conto Economico e costituiscono parte integrante del Bilancio d'Esercizio.

In particolare, per le categorie **Partecipazioni in imprese controllate, collegate e in altre imprese**, se movimentate, l'iscrizione tra le attività finanziarie che non costituiscono immobilizzazioni è corredata da tutte le informazioni di dettaglio relative alla natura, alla tipologia, alla forma giuridica, ai criteri di valutazione e a tutte le altre informazioni richieste dalla normativa vigente; le informazioni di dettaglio sono rilevate nella tabella <<ELEN-





CO PARTECIPAZIONI ISCRITTE NELLE ATTIVITA' A BREVE>> del foglio "Dettaglio_SP_San" allegata al Bilancio d'Esercizio.

PRINCIPALI INFORMAZIONI delle movimentazioni dell'esercizio

Partecipazioni

Nessuno

Altri titoli

Nessuno

FATTI DI RILIEVO delle movimentazioni dell'esercizio

Nessuno

ALTRE INFORMAZIONI RELATIVE ATTIVITÀ FINANZIARIE CHE NON COSTITUISCONO IMMOBILIZZAZIONI

Inserire SI o NO nella cella in giallo denominata <<Caso presente in azienda?>>:

Cod.	Informazione	Caso presente in azienda?	Se Sì, illustrare
AF01	Gravami. Sulle attività finanziarie che non costituiscono immobilizzazioni vi sono gravami quali pegni, pignoramenti ecc.?	NO	Se Sì, illustrare
AF02	Contenzioso con iscrizione in bilancio. Sulle attività finanziarie che non costituiscono immobilizzazioni iscritte in bilancio sono in corso contenziosi con altre aziende sanitarie, con altri enti pubblici o con soggetti privati?	NO	Se Sì, illustrare
AF03	Contenzioso senza iscrizione in bilancio. Esistono attività finanziarie che non costituiscono immobilizzazioni non iscritte nello stato patrimoniale perché non riconosciute come proprietà dell'azienda in seguito a contenziosi in corso con altre aziende sanitarie, con altri enti pubblici o con soggetti privati?	NO	Se Sì, illustrare
AF04	Altro. Esistono altre informazioni che si ritiene necessario fornire per soddisfare la regola generale secondo cui "Se le informazioni richieste da specifiche disposizioni di legge non sono sufficienti a dare una rappresentazione veritiera e corretta, si devono fornire le informazioni complementari necessarie allo scopo" (art 2423 cc)?	NO	Se Sì, illustrare

9. Disponibilità liquide

B.IV. Disponibilità liquide

I dati relativi al valore iniziale, agli incrementi e decrementi dell'esercizio che concorrono alla determinazione del valore finale dell'esercizio, sono riportate nelle tabelle di Nota Integrativa Tabellare e nelle Schede di dettaglio, laddove previste dal D.lgs. 118/2011 e s.m.i.. Le tabelle sono presenti in allegato agli schemi di Stato Patrimoniale e Conto Economico e costituiscono parte integrante del Bilancio d'Esercizio.

PRINCIPALI INFORMAZIONI delle movimentazioni dell'esercizio

Cassa

Il saldo della cassa economica è stato riversato a fine anno nel conto di tesoreria, come previsto dal regolamento aziendale.



Conto corrente postale

I conti correnti postali presentano un saldo complessivo pari a € 135 mila. E' prevista la chiusura completa degli stessi non appena giungerà a compimento il progetto PagoPA.

Tesoreria unica

Il saldo di tesoreria unica mista al 31-12-2021 è pari a € 105.300.599. Si registra decremento rispetto all'esercizio precedente, in quanto risultava un eccesso di liquidità per acconti 2020 erogati alle strutture sanitarie solo a partire dal mese di Gennaio 2021.

I saldi delle disponibilità liquide corrispondono al saldo di tesoreria al 31 12 2021, così come risultante dalla verifica di cassa effettuata da parte del Collegio Sindacale (Verbale n. 58 del 24/01/2022).

FATTI DI RILIEVO delle movimentazioni dell'esercizio

Nulla da segnalare.

ALTRE INFORMAZIONI RELATIVE ALLE DISPONIBILITÀ LIQUIDE

Inserire SI o NO nella cella in giallo denominata <<Caso presente in azienda?>>:

Cod.	Informazione	Caso presente in azienda?	Se Sì, illustrare
DL01	Fondi vincolati. Le disponibilità liquide comprendono fondi vincolati?	NO	Se Sì, specificare importo e natura del vincolo
DL02	Gravami. Sulle disponibilità liquide dell'azienda vi sono gravami quali pignoramenti ecc.?	NO	Se Sì, illustrare
DL03	Altro. Esistono altre informazioni che si ritiene necessario fornire per soddisfare la regola generale secondo cui "Se le informazioni richieste da specifiche disposizioni di legge non sono sufficienti a dare una rappresentazione veritiera e corretta, si devono fornire le informazioni complementari necessarie allo scopo" (art 2423 cc)?	NO	Se Sì, illustrare

10. Ratei e risconti attivi**C) RATEI E RISCONTI ATTIVI**

I dati relativi al valore iniziale e al valore finale dell'esercizio, sono riportati nelle tabelle di Nota Integrativa Tabellare e nelle Schede di dettaglio, laddove previste dal D.lgs. 118/2011 e s.m.i.. Le tabelle sono presenti in allegato agli schemi di Stato Patrimoniale e Conto Economico e costituiscono parte integrante del Bilancio d'Esercizio.

In particolare, per le categorie **C.I Ratei attivi e C.II Risconti attivi**, se movimentate, l'iscrizione tra i ratei e risconti attivi è corredata da tutte le informazioni di dettaglio relative alla natura, alla tipologia di realizzazione entro e oltre i 12 mesi; le informazioni di dettaglio sono rilevate nella tabella apposita del foglio "Dettaglio_SP_San" allegata al Bilancio d'Esercizio.

PRINCIPALI INFORMAZIONI delle movimentazioni dell'esercizio**Ratei attivi**

Nulla da segnalare.





Risconti attivi

Sono stati riscontati 1.119.565 euro di costi del personale (1.048.041 euro competenze + 71.524 euro Irap) ex art. 80 fondo disagio, come previsto dal CCNL Comparto.

FATTI DI RILIEVO delle movimentazioni dell'esercizio

Nulla da segnalare.

Altre informazioni relative a ratei e risconti attivi.

Inserire SI o NO nella cella in giallo denominata <<Caso presente in azienda?>>:

Cod.	Informazione	Caso presente in azienda?	Se Sì, illustrare
RR01	Esistono altre informazioni che si ritiene necessario fornire per soddisfare la regola generale secondo cui "Se le informazioni richieste da specifiche disposizioni di legge non sono sufficienti a dare una rappresentazione veritiera e corretta, si devono fornire le informazioni complementari necessarie allo scopo" (art 2423 cc)?	NO	Se Sì, illustrare

11. Patrimonio netto

A) PATRIMONIO NETTO

I dati relativi alla consistenza iniziale, all'assegnazione e agli utilizzi per sterilizzazioni nel corso dell'esercizio, nonché i giroconti/riclassificazioni e altre variazioni che concorrono alla determinazione del valore finale dell'esercizio, sono riportate nelle tabelle di Nota Integrativa Tabellare e nelle Schede di dettaglio, laddove previste dal D.lgs. 118/2011 e s.m.i.. Le tabelle sono presenti in allegato agli schemi di Stato Patrimoniale e Conto Economico e costituiscono parte integrante del Bilancio d'Esercizio.

In particolare, per le categorie **A.II) Finanziamenti per Investimenti**, **A.IV.2) Riserve da plusvalenze da reinvestire** e **A.IV.3) Contributi da reinvestire**, se movimentate, l'iscrizione tra il Patrimonio Netto è corredata da tutte le informazioni di dettaglio relative alla natura, alla tipologia, alle movimentazioni patrimoniali e finanziarie, nonché alla consistenza iniziale e finale; le informazioni di dettaglio sono rilevate nella tabella apposita del foglio "Dettaglio_SP_San" allegata al Bilancio d'Esercizio.

PRINCIPALI INFORMAZIONI delle movimentazioni dell'esercizio

Fondo di dotazione

Il fondo di dotazione è pari a zero e non sussistono variazioni nell'anno.

Finanziamenti per investimenti

È il residuo di tutti i fondi per l'acquisto di immobilizzazioni materiali e immateriali confluiti dalle ex ASL. Vi sono assegnazione annue pari ad euro 200.000 ex DGR 4386/2021 come quota di finanziamento indistinto 2021.

Quelle relative agli anni 2019 e successivi, come da tabella di dettaglio, riguardano la DGR 1725/2019 ed il PROGETTO PAGO PA, non ancora utilizzato. Le riduzioni di euro 5.185.635 sono relative agli utilizzi per la copertura degli ammortamenti. Sono stati girocontati dal fondo quote dei contributi inutilizzati 38.449 euro per la successiva sterilizzazione di cespiti acquistati con contributi in conto esercizio, inseriti in "Assegnazioni nel corso dell'esercizio" a seguito di rettifica a conto economico, mentre incrementano il patrimonio netto 6.939 euro di fondi girocontati dal "Fondo contributi vincolati da soggetti pubblici" (CCM Internet) sul conto "Contributi da rettifica quote inutilizzate contributi", inseriti in questo caso in "Altre variazioni".

Come già specificato nel paragrafo dei fabbricati (immobilizzazioni materiali) anche nel 2021, dando seguito al Progetto Milano, sono stati ceduti stabili alle ASST del territorio. A seguito della DDG n. 15176 del 3/12/2020, recepita con Deli-





berazione aziendale n° 375 del 5/5/2022 è stato disposto il trasferimento ad ASST Niguarda di specifici fabbricati (situati in via Ippocrate) per i quali è stato concordato con l'azienda ospedaliera il passaggio degli stessi a decorrere dall'esercizio 2021: essendo la sterilizzazione degli ammortamenti coperta da specifici contributi è stata ceduta anche la parte di patrimonio netto a copertura degli stessi per un valore complessivo di 1.246.621 euro.

Il totale della categoria, al netto di tutte le movimentazioni elencate, ammonta quindi a 32.205.418 euro, fra i quali si evidenziano i finanziamenti più rilevanti:

- il finanziamento ex DGR 6438/01 per la realizzazione del Laboratorio Sanitario di Prevenzione pari ad euro 8.757.637;
- il finanziamento per la costituzione dell'ex Asl di Milano pari ad euro 5.430.986;
- il finanziamento ex NOTA RL H1.2010.0026961-H1.2012.0028772 ex gestione liquidatoria pari ad euro 5.146.961;
- il finanziamento ex DGS 9192/14 per la riqualificazione degli stabili siti in via Jenner pari ad euro 3.399.258;
- il finanziamento ex DDG67148/98 per la riqualificazione degli stabili siti in Conca del Naviglio pari ad euro 2.779.860;
- il finanziamento per la costituzione dell'ex Asl di Milano 1 pari ad euro 998.234.

La quota di tutti i rimanenti finanziamenti per investimenti ammonta ad euro 5.692.482. Per quanto riguarda le movimentazioni più significative dell'esercizio si rimanda alla sezione "fatti di rilievo".

Riserve da donazioni e lasciti vincolati ad investimenti

L'importante incremento della voce che al 31/12/2021 assomma 1.874.672 euro discende dall'iscrizione in apposita riserva dei beni e delle strumentazioni donate da Regione a seguito della donazione Moncler, per le cui specifiche si rimanda alla sezione delle immobilizzazioni materiali sezione automezzi ed attrezzature sanitarie. La restante movimentazione di questa categoria (252.256 euro) è relativa alle sterilizzazioni dei beni acquisiti negli anni precedenti.

Altre riserve

Confluiscono nel rigo "Riserve da plusvalenze da reinvestire" le plusvalenze per la cessione degli stabili di Corso Italia 19 e via Sassi atte a finanziare la costituzione delle nuove sedi di Conca del Naviglio 49 e Corso Italia 52 per un totale di euro 29.821.414. Il residuo di 41.273 euro riferisce alla plusvalenza per la cessione di un immobile dell'ex Asl di Lodi, utilizzata per 5.386 euro per sterilizzare gli ammortamenti relativi a impianti e fabbricati: il rigo, che presenta un valore finale di 29.272.888, sconta già la sterilizzazione degli ammortamenti che stante l'avvio a fabbricato delle sedi nuove ammonta a ben 589.800 di utilizzi.

Nel rigo "Riserve diverse" sono presenti 1.826.000 euro relativi ad accantonamenti dell'anno 2009 delle sanzioni del Dipartimento di Prevenzione.

Si segnala che 1.151.083 di sopravvenienze attive accantonate a riserva negli anni precedenti (relative alla chiusura di fatture da ricevere anno 2003, 2011, 2012 e 2013 per abbattimenti sul riconosciuto di prestazioni UDO del Bilancio ASSI effettuate nei bilanci 2014 e 2015) sono state girocontate a Debiti vs Regione in attesa di specifiche indicazioni regionali.

Contributi per ripiano perdite

Nulla da segnalare.

Utili (perdite) portati a nuovo

Figurano in questa sezione utili di esercizi di annualità pregresse della sezione ASSI ex Asl Milano (118.166 euro) ed Asl Milano 2 (135.380 euro).

Utile (perdita) d'esercizio

L'esercizio chiude a pareggio.

FATTI DI RILIEVO delle movimentazioni dell'esercizio

Come avvenuto nel 2020 è stata pagata ad A.R.P.A Lombardia la quota risultante dallo stato avanzamento lavori della nuova sede. La quota 2021, pari ad euro 2.305.578 (ex fattura elettronica n°74-2021 e 153-2021), è portata in detrazione del patrimonio netto nella apposita colonna "altre variazioni" della nota integrativa numerica.





11.1 Ulteriori trasferimenti/rettifiche ai sensi della L.R 23/2015

Come specificato in precedenza si è proceduto al trasferimento ad ASST Niguarda di specifici fabbricati (situati in via Ipocrate): essendo la sterilizzazione degli ammortamenti coperta da specifici contributi è stata ceduta anche la parte di patrimonio netto a copertura degli stessi per un valore complessivo di 1.246.621 euro.

ALTRE INFORMAZIONI RELATIVE AL PATRIMONIO NETTO

Inserire SI o NO nella cella in giallo denominata <<Caso presente in azienda?>>:

Cod.	Informazione	Caso presente in azienda?	Se Sì, illustrare
PN01	Donazioni e lasciti vincolati ad investimenti. Nell'esercizio non sono state rilevate donazioni e lasciti vincolati ad investimenti?	SI	<i>Sono stati donati da Regione automezzi ed attrezzature sanitarie comprati coi fondi corrisposti da Moncler S.p.a. per fronteggiare l'emergenza epidemiologica per un importo complessivo di 1.844.533 euro.</i>
PN02	Fondo di dotazione. Il fondo di dotazione ha subito variazioni rispetto all'esercizio precedente?	NO	<i>Se Sì, specificare importo e motivazione variazione</i>
PN03	Altro. Esistono altre informazioni che si ritiene necessario fornire per soddisfare la regola generale secondo cui "Se le informazioni richieste da specifiche disposizioni di legge non sono sufficienti a dare una rappresentazione veritiera e corretta, si devono fornire le informazioni complementari necessarie allo scopo" (art 2423 cc)?	NO	<i>Se Sì, illustrare</i>

12. Fondi per rischi e oneri

B) FONDI PER RISCHI ED ONERI

I dati relativi alla consistenza iniziale, all'accantonamento e agli utilizzi dell'esercizio, nonché le riclassificazioni che concorrono alla determinazione del valore finale dell'esercizio, sono riportate nelle tabelle di Nota Integrativa Tabellare e nelle Schede di dettaglio, laddove previste dal D.lgs. 118/2011 e s.m.i.. Le tabelle sono presenti in allegato agli schemi di Stato Patrimoniale e Conto Economico e costituiscono parte integrante del Bilancio d'Esercizio.

Per questa categoria sono previste le seguenti tipologie:

- B.I) Fondi per imposte, anche differite
- B.II) Fondi per rischi
- B.III) Fondi da distribuire
- B.IV) Quota inutilizzata contributi di parte corrente vincolati
- B.V) Altri fondi

In particolare, per le categorie **B) FONDI PER RISCHI ED ONERI**, se movimentate, l'iscrizione tra i fondi è corredata da tutte le informazioni di dettaglio relative agli eventuali utilizzi dei fondi indicando la natura del costo; le informazioni di dettaglio sono rilevate nella tabella apposita del foglio *Utilizzi_Fondi_San* allegata al Bilancio d'Esercizio.

Inoltre, per le categorie **B.IV) Quote inutilizzate contributi**, se movimentate, l'iscrizione tra i fondi è corredata da tutte le informazioni di dettaglio relative alla Assegnazione indicando la descrizione dell'ente o del soggetto concedente, gli estremi degli atti di assegnazione, la destinazione e la natura dei costi correlati al contributo, gli importi assegnati, utilizzati e accantonati, nonché le quote destinate agli investimenti; le informazioni di





dettaglio sono rilevate nelle tabelle apposite dei fogli “VincNI_SAN” e “UtilizziNI_SAN” allegati al Bilancio d’Esercizio.

PRINCIPALI INFORMAZIONI delle movimentazioni dell’esercizio

Nei fondi rischi la parte predominante (50.504.516 Euro) è costituita dagli “Altri fondi per oneri e spese”, il cui importante incremento è determinato dalle quote accantonate per i rinnovi contrattuali di MMG/PLS/MCA oltre a Dirigenza e Comparto per il personale dipendente per un totale di 16.517.226 euro. Molto significative le “Quote inutilizzate contributi” derivanti dall’accantonamento delle quote dei contributi non utilizzati che al 31/12/2021 valgono 30.574.509 euro. A seguito delle indicazioni regionali per questo esercizio non sono state accantonate quote relative a contenziosi legali (prestazioni sanitarie, personale, interessi di mora ecc).

FATTI DI RILIEVO delle movimentazioni dell’esercizio

Si segnalano 2.116.767 euro di sanzioni PSAL e 325.136 euro di recuperi NOC accantonati e poi girocontati come da linee guida a “debiti vs Regione”.

Inoltre si segnala accantonamento di 1.119.565 euro per risparmio costi del personale a seguito di sconto fondi ex art. 80 in attesa di indicazioni da parte di Regione.

Di seguito sono illustrati brevemente i criteri utilizzati per la determinazione dell’entità dei fondi, nonché degli estremi dei verbali del Collegio Sindacale come specificato nella tabella. Nel caso di assenza di un verbale specifico del collegio sindacale, si è indicato il verbale di approvazione del bilancio d’esercizio cui il fondo si riferisce.

3.20.10.00.000.000.00.000 **B.I) Fondi per imposte, anche differite**

Descrizione	Anno di costituzione	Criteri di determinazione	Importi	Estremi del verbale del Collegio Sindacale
Costituzione ATS	2015		153.000	
Utilizzo anno 2020	2020	Utilizzo 2020	-153.000	
	2020	Saldo al 31/12/2020	0	
	2021	Saldo al 31/12/2021	0	

3.20.20.10.000.000.00.000 **B.II.1) Fondo rischi per cause civili ed oneri processuali**

Descrizione	Anno di costituzione	Criteri di determinazione	Importi	Estremi del verbale del Collegio Sindacale
Saldo di costituzione ATS	2016	Apporto saldi ex ASL	2.939.695	
Variazione netta anno 2016	2016	utilizzi 54, incremento 116	+62.313	
Utilizzi anno 2017	2017	autorizzazioni	-207.049	
Incremento anno 2017	2017	Recuperate disponibilità	+316.576	
Utilizzi anno 2018	2018	Nessun accantonamento 2018, consistenza ritenuta congrua	-126.168	
Utilizzi anno 2019	2019	autorizzazioni	-174.705	
Utilizzi anno 2020	2020	Utilizzi di somme acc.te	-172.961	
Incrementi anno 2020	2020	Accantonamenti	0	
Utilizzi anno 2021	2021	Utilizzi per cause ed oneri processuali	-171.308	
	2021	Saldo d’esercizio	2.466.393	





3.20.20.20.000.000.00.000 **B.II.2) Fondo rischi per contenzioso personale dipendente**

Descrizione	Anno di costituzione	Criteri di determinazione	Importi	Estremi del verbale del Collegio Sindacale
Saldo di costituzione ATS	2016	Apporto saldi ex ASL	352.925	
Variazione netta anno 2016	2016	Utilizzi € 3.351, incremento € 57.500	+54.149	
Spettanze pregresse	2019	Cause giudiziali	-72.415	
Spettanze pregresse	2020	Causa giudiziale	-519	
Spettanze pregresse	2021	Cause giudiziali	-11.915	
	2021	Saldo d'esercizio	322.225	

3.20.20.30.000.000.00.000 **B.II.3) Fondo rischi connessi all'acquisto di prestazioni sanitarie da privato**

Descrizione	Anno di costituzione	Criteri di determinazione	Importi	Estremi del verbale del Collegio Sindacale
Saldo di costituzione ATS	2016	Costituzione ATS – saldi di apertura	150.000	
Accantonamento esercizio	2016	Incremento	5.000	
utilizzo	2017	Liquidazione Sentenza TAR	-84.207	
utilizzo	2020	Rimborso forniture Webcare minore	-706	
	2021	Saldo d'esercizio	70.087	

3.20.20.40.000.000.00.000 **B.II.4) Fondo rischi per copertura diretta dei rischi (autoassicurazione)**

Descrizione	Anno di costituzione	Criteri di determinazione	Importi	Estremi del verbale del Collegio Sindacale
Saldo di costituzione ATS	2016	Costituzione ATS – saldi di apertura	422.336	
Accantonamenti dell'esercizio	2016/2017	Verifica sinistri pendenti con coperture assicurative	80.000	
utilizzo	2018	Liquidazione privati a seguito di sentenze tribunale	-19.745	
utilizzo	2019	Risarcimenti dell'anno	-1.400	
risarcimento	2020	Causa legale	-150	
Giroconto ad "Altri fondi rischi"	2021	Giroconto	-481.041	
	2021	Saldo d'esercizio	0	

3.20.20.50.000.000.00.000 **B.II.7) Altri fondi rischi**

Descrizione	Anno di costituzione	Criteri di determinazione	Importi	Estremi del verbale del Collegio Sindacale
Saldo di costituzione ATS	2016	Sommatoria del F.di delle ex ASL 306-308-309-310	3.530.241	
utilizzo	2016	Oneri pregressi	-160.542	
Riclassificazione	2017	Adeguamento consistenza tra fondi accantonati	596.533	
Utilizzo F.do	2017	Liquidazioni a seguito di sentenze tribunale	-410.681	
Utilizzo F.do	2018	Liquidazione a seguito di sentenze + interessi di mora	-570.142	
Utilizzo f.do	2019	Liquidazione a seguito di sentenze + interessi di mora	-523.395	
Utilizzo f.do	2020	Sentenza rette ricovero	-168.757	
Utilizzo f.do	2020	Contributi INPS pregressi	-13.740	





Utilizzo f.do	2021	Contributi INPS pregressi	-61.322
Utilizzo f.do	2021	Interessi, cause, sentenze	-199.175
Giroconto a f.do onorari avvocatura	2021	giroconto	-200.000
	2021	Saldo d'esercizio	1.819.091

3.20.50.30.000.000.00.000 B.V.3) Altri fondi per oneri e spese

Descrizione	Anno di costituzione	Criteri di determinazione	Importi	Estremi del verbale del Collegio Sindacale
Fondo progetti finanziati	2016	Accantonamenti dipartimento prevenzione	713.536	
Fondo incentivi progettazioni	2016	Accantonamento progettazioni	269.956	
Fondo attività libero-professionale	2016	Normativa libera professione	354.686	
Fondo onorari avvocatura	2016	L. 114/2014	106.741	
Fondi residuali eterogenei	2016	Sommatoria vari apporti ex ASL da riattribuire a conti idonei	2.496.000	
Utilizzo f.do	2020	Libera Professione netta	-1.908	
Utilizzo f.do	2020	Onorari avvocatura	-30.755	
Giroconto per errata imputazione	2020	F.do stabilizzazione personale a Finanz. Reg. per investimenti	-95.000	
Utilizzo f.do	2021	Onorari avvocatura	-28.131	
Utilizzo f.do	2021	Sentenza NOC 125/2021 tribunale di Milano	-78.347	
Accantonamento	2021	Legge Balduzzi, f.do perequativo	1.868	
Accantonamento	2021	Libera Professione	2.029	
Giroconto da f.do Altri fondi rischi	2021	Giroconto	200.000	
Accantonamento	2021	Accantonamento risparmi costo del personale 2021	1.119.565	
	2021	Saldo d'esercizio	4.760.285	

ALTRE INFORMAZIONI RELATIVE A FONDI RISCHI E ONERI

Inserire SI o NO nella cella in giallo denominata <<Caso presente in azienda?>>:

Cod.	Informazione	Caso presente in azienda?	Se Sì, illustrare
FR01	Con riferimento ai rischi per i quali è stato costituito un fondo, esiste la possibilità di subire perdite addizionali rispetto agli ammontari stanziati?	NO	Se Sì, illustrare
FR02	Esistono rischi probabili, a fronte dei quali non è stato costituito un apposito fondo per l'impossibilità di formulare stime attendibili?	NO	Se Sì, indicare le informazioni utili per la comprensione della situazione
FR03	Esistono rischi (né generici, né remoti) a fronte dei quali non è stato costituito un apposito fondo perché solo possibili, anziché probabili? Da tali rischi potrebbero scaturire perdite significative?	NO	Se Sì, indicare le informazioni utili per la comprensione della situazione
FR04	Esistono altre informazioni che si ritiene necessario fornire per soddisfare la regola generale secondo cui "Se le informazioni richieste da specifiche disposizioni di legge non sono sufficienti a dare una rappresentazione veritiera e corretta, si devono fornire le informazioni complementari necessarie allo scopo" (art 2423 cc)?	NO	Se Sì, illustrare





13. Trattamento di fine rapporto

C) TRATTAMENTO DI FINE RAPPORTO

I dati relativi alla consistenza iniziale, all'accantonamento e agli utilizzi dell'esercizio, nonché le riclassificazioni che concorrono alla determinazione del valore finale dell'esercizio, sono riportate nelle tabelle di Nota Integrativa Tabellare e nelle Schede di dettaglio, laddove previste dal D.lgs. 118/2011 e s.m.i.. Le tabelle sono presenti in allegato agli schemi di Stato Patrimoniale e Conto Economico e costituiscono parte integrante del Bilancio d'Esercizio.

Per questa categoria sono previste le seguenti tipologie:

- C.I) Premi operosità
- C.II) TFR personale dipendente

In particolare, per le categorie **C) TRATTAMENTO DI FINE RAPPORTO** se movimentate, l'iscrizione tra i fondi è corredata da tutte le informazioni di dettaglio relative agli eventuali utilizzi dei fondi indicando la natura del costo; le informazioni di dettaglio sono rilevate nella tabella apposita del foglio *Utilizzi_Fondi_San* allegata al Bilancio d'Esercizio.

PRINCIPALI INFORMAZIONI delle movimentazioni dell'esercizio

Sono stati accantonati come premi di operosità 6.030 euro per la medicina dei servizi e 10.810 per i medici specialisti. I pagamenti erogati alle ASST per i medici (utilizzo fondi) ammontano a 315.100 euro.

FATTI DI RILIEVO delle movimentazioni dell'esercizio

Nulla da segnalare.

Di seguito sono illustrati brevemente i criteri utilizzati per la determinazione dell'entità dei fondi, nonché degli estremi dei verbali del Collegio Sindacale come specificato nella tabella. Nel caso di assenza di un verbale specifico del collegio sindacale, si è indicato il verbale di approvazione del bilancio d'esercizio cui il fondo si riferisce.

3.30.10.00.000.000.00.000 C.I) Premi operosità

Descrizione	Anno di costituzione	Criteri di determinazione	Importi	Estremi del verbale del Collegio Sindacale
F.do Premi Operosità SUMAI all'atto della costituzione dell'ATS	2016	Apporto saldi ex ASL 306-308-309-310	6.645.520	
Giroconti a valere sugli apporti	2016	Riclassificazione	-190.654	
Accantonamento d'esercizio 2016	2016	Disciplinato dai contratti di categoria	391.754	
Utilizzo fondo 2016	2016	Rapporti cessati nell'anno	-504.865	
Accantonamento d'esercizio 2017	2017	Disciplinato dai contratti di categoria	111.000	
Utilizzo fondo 2017	2017	Rapporti cessati nell'anno	-147.230	
Accantonamento d'esercizio 2018	2018	Disciplinato dai contratti di categoria	31.755	
Utilizzo fondo 2018	2018	Rapporti cessati nell'anno	-499.396	
Accantonamento d'esercizio 2019	2019	Disciplinato dai contratti di categoria	27.841	
Utilizzo fondo 2019	2019	Rapporti cessati nell'anno	416.077	
Accantonamento d'esercizio 2020	2020	Disciplinato dai contratti di categoria	18.612	





Utilizzo fondo 2020	2020	Rapporti cessati nell'anno	-396.140	
Rettifica fattura 2020	2019	Storno utilizzo per rettifica fattura anno 2019	24.504	
Accantonamenti	2021	Acc.ti premi operosità medici	16.840	
Utilizzo fondo 2021	2021	Pagamenti ASST per premi di operosità	-315.100	
Saldo chiusura d'esercizio	2021		5.297.516	

ALTRE INFORMAZIONI RELATIVE A TRATTAMENTO DI FINE RAPPORTO

Inserire SI o NO nella cella in giallo denominata <<Caso presente in azienda?>>:

Cod.	Informazione	Caso presente in azienda?	Se Sì, illustrare
TR01	Altro. Esistono altre informazioni che si ritiene necessario fornire per soddisfare la regola generale secondo cui "Se le informazioni richieste da specifiche disposizioni di legge non sono sufficienti a dare una rappresentazione veritiera e corretta, si devono fornire le informazioni complementari necessarie allo scopo" (art 2423 cc)?	NO	Se Sì, illustrare

14. Debiti

D) DEBITI

I dati relativi al valore iniziale, alle movimentazioni dell'esercizio quali incrementi, decrementi per pagamenti e giroconti, che concorrono alla determinazione del valore finale dell'anno, nonché i dettagli dei debiti per acquisto cespiti ed, infine, le fatture da ricevere, l'anzianità e la scadenza dei crediti, sono riportati nelle tabelle di Nota Integrativa Tabellare (vedi allegati del Bilancio d'Esercizio).

Per questa categoria sono previste le seguenti tipologie:

- D.I. Debiti per Mutui passivi
- D.II. Debiti v/Stato
- D.III. Debiti v/Regione
- D.IV. Debiti v/Comuni
- D.V. Debiti v/Aziende sanitarie pubbliche
- D.VI. Debiti v/ Società Partecipate e/o Enti Dipendenti Della Regione
- D.VII. Debiti v/Fornitori
- D.VIII. Debiti v/Istituto tesoriere
- D.IX. Debiti Tributarî
- D.X. Debiti v/Istituti previdenziali, assistenziali e sicurezza sociale
- D.XI. Debiti v/Altri

In particolare, per la categoria **D.I. Debiti per Mutui passivi**, se movimentata, l'iscrizione tra i debiti è corredata da tutte le informazioni di dettaglio relative alla destinazione, al soggetto erogatore, agli estremi della delibera di autorizzazione regionale, alla scadenza, alla garanzia e ai tassi reali, nonché l'importo iniziale e il debito residuo; le informazioni di dettaglio sono rilevate nella tabella apposita del foglio "Dettaglio_SP_San" allegata al Bilancio d'Esercizio.

Per la categoria **Debiti v/Aziende sanitarie pubbliche della Regione - per mobilità in compensazione e non** se movimentata, l'iscrizione tra i debiti è corredata da tutte le informazioni di dettaglio relative alla mobilità in com-





pensazione e non in compensazione e alle altre prestazioni; le informazioni di dettaglio sono rilevate nella tabella del foglio "Cons" allegata al Bilancio d'Esercizio.

Per le informazioni di dettaglio relative ai debiti verso la Regione, ai debiti verso Aziende Sanitarie pubbliche e ai debiti verso fornitori si rinvia alle apposite tabelle allegate agli schemi del Bilancio d'Esercizio.

PRINCIPALI INFORMAZIONI delle movimentazioni dell'esercizio

Debiti per Mutui passivi:

Non presenti

Debiti v/Stato:

Nessuno

Debiti v/Regione

I debiti verso Regione sono pari a complessivi 91.432.928 euro e registrano un decremento rispetto al 2020 pari a euro 26.555.782 ed includono:

- i debiti derivanti dal saldo a debito della mobilità internazionale 2021, così come richiesto dalle linee guida regionali per il bilancio di esercizio 2021:

	ASSEGNAZIONE CONS 2021	Rimesse 2021	SALDO 2021
Mobilità attiva internazionale da privato	4.453.394		4.453.394
Mobilità attiva internazionale da pubblico	1.258.005		1.258.005
Mobilità passiva internazionale	8.978.516		8.978.516
SALDO 2021 ESPOSTO A DEBITO	-3.267.117	0	-3.267.117

- Debiti per acconti da regolarizzare 2017 pari a euro 72.007 euro;
- Altri debiti verso Regione di seguito dettagliati per 5.752.201 euro:

ANNO	DESCRIZIONE ATTO	IMPORTO AL 31 12 2021
2018	RATA 2018 RECUPERI NOC	465.853,00
2019	RATA 2019 RECUPERI NOC	325.136,00
2020	RATA 2020 RECUPERI NOC	325.136,00
2021	RATA 2021 RECUPERI NOC	325.136,00
2021	ALTRE SOMME DA VERSARE	2.000,00
2021	SANZIONI 2021 PSAL D.Lvo 81/08 DA VERSAREE A GENNAIO 2022	2.116.767,00
2021	CHIUSURA VINCOLATI PREGRESSI VETERINARIA (DGR 2868/2011, DGR 1857/2011 E EX ASL LODI 2014)	1.041.090,00
2021	RISERVA DI PN PER SOPRAVVVENIENZE ATTIVE ASSI DA RESTITUIRE RELATIVA AD ANI 2015 E PRECEDENTI	1.151.083,00

- Debiti per recuperi prestazioni STP pari ad euro 82.341.603 euro, invariati rispetto all'anno precedente;

Si evidenzia che come richiesto da Regione Lombardia sono stati chiusi con le sistemazioni contabili di cui ai decreti citati nei paragrafi precedenti di questa relazione e di cui al decreto consuntivo 2021 le seguenti partite pregresse:





- eccedenza di cassa 2019 relativa ad errata imputazione nella mobilità 2019 dell'importo dei glucometri/diabetica per € 136.896;

- debiti verso Regione per call center regionale pari a complessivi 16.629.843 euro;

- altri debiti verso Regione per euro 11.925.637 relativi agli acconti non regolarizzati G3S anni 2015 e precedenti relativi all'ASST di Melegnano, che Regione Lombardia ha recuperato in parte come sopravvenienza attiva 2021 e in parte tramite la chiusura dei crediti per contributi per il ricalcolo di ammortamenti 2011 e precedenti.

Con riferimento a tale ultima chiusura straordinaria, si precisa che ATS Milano non ha ancora recuperato i crediti aperti per G3S esposti nei confronti dell'ASST di Melegnano.

Per maggiori dettagli si rimanda alla apposita tabella relativa ai debiti verso la Regione allegata al Bilancio.

Debiti v/Comuni

I debiti verso comuni ammontano ad € 176.301 euro e sono relativi a spese immobili in affitto e rimborsi vari.

Debiti v/Aziende sanitarie pubbliche

Questa voce è pari a € 566.931.538 e registra un incremento pari a € 73.074.297 rispetto all'esercizio precedente a seguito della determinazione dei saldi 2021 delle ASST/IRCCS. L'importo al 31/12/2021 verso le ATS della Lombardia è riconducibile alla ATS di Bergamo per € 23.860.182 quale saldo delle prestazioni per PHT del mese di dicembre 2021, vaccini antinfluenzali e DPC diabetica, alla ATS Brianza per € 10.290.125 in contenzioso, visto le ampie divergenze e come relazionato agli uffici regionali in dicembre 2021.

Tra le ASST l'importo principale riguarda il saldo delle prestazioni a contratto anno 2021, pari a € 249.577.265 mentre i saldi per gli anni 2020 e precedenti ammontano ad € 83.462.727. Quest'ultimi non sono ancora stati pagati a causa della mancanza di cassa, poiché relativi ai saldi mobilità intra-regionale il cui credito per € 545.033.513 non è stato saldato da Regione nel corso dell'esercizio, oltre alle posizioni creditorie per STP ed eccedenze di cassa G3S da recuperare alle aziende sanitarie (ASST Melegnano).

Si evidenzia inoltre la prosecuzione dell'attività di verifica dei saldi pregressi aperti, formalizzati in verbali sottoscritti da ATS e dalle aziende sanitarie (ASST Rhodense, ATS Brianza e ATS Insubria), come rendicontato a Regione in dicembre 2021 ed in attesa di indicazioni per le operazioni di chiusura.

Per quanto riguarda gli IRCCS l'importo principale a saldo è relativo all'annualità 2021, pari a € 152.465.267 mentre le annualità 2020 e precedenti ammontano ad € 47.255.683.

Debiti V/ Società Partecipate e/o Enti Dipendenti Della Regione

Si rilevano unicamente i debiti vs ARPA che si mantengono sostanzialmente invariati rispetto all'esercizio precedente. Si tratta di debiti pregressi, in contenzioso visto la situazione creditoria di ATS Milano vs ARPA.

Debiti v/Fornitori

I debiti verso fornitori registrano un incremento rispetto all'esercizio precedente di € 91.250.884 dovuta principalmente al pagamento dei saldi anno 2021 alle strutture accreditate sanitari private a seguito del ripristino delle attività ospedaliere post covid.

I debiti verso erogatori ASSI registrano complessivamente un decremento rispetto all'esercizio precedente pari a € 6.558.866, relativi principalmente ai saldi UDO anno 2021.

Per quanto riguarda i debiti verso farmacie, l'importo rilevato è relativo alla spesa farmaceutica di dicembre 2021 rimborsata in gennaio 2022, mentre i fornitori di altri beni e servizi, rilevano un incremento pari ad € 440.072 dovuto principalmente ai maggiori acquisti di beni e servizi per contrastare l'emergenza covid (ad esempio USCA, hotel covid, tamponi, contratti di scopo ecc).

I debiti verso MMG, PLS e MCA sono in decremento rispetto all'esercizio precedente, anche a seguito dello stralcio di accantonamenti pregressi degli anni 2018 e 2019, come da delibera n. 382 del 05/05/2022 per € 8.675.851,55.

Debiti v/Istituto tesoriere

Riguardano i costi per la gestione conto corrente di tesoreria, pagati tutti nell'esercizio.

Debiti Tributari





Sono debiti per il versamento dei modelli F24EP del mese di gennaio 2021 relativi a stipendi e tredicesime 2021, oltre alla stima degli oneri tributari sui debiti verso dipendenti non ancora liquidati.

Debiti v/Istituti previdenziali, assistenziali e sicurezza sociale

Sono registrati i debiti per il versamento dei modelli F24EP del mese di gennaio 2022 relativi a stipendi e tredicesime 2021, oltre alla stima degli oneri previdenziali sui debiti verso dipendenti non ancora liquidati. Si rinvia il dettaglio al corrispondente allegato di bilancio.

Debiti v/Altri

L'ammontare dei debiti verso personale dipendente è pari a € 28.041.328 e si rinvia alla tabella di dettaglio parte integrante al bilancio per il dettaglio analitico e la composizione per annualità.

Rilevanti nella categoria sono i debiti verso le gestioni interne che registrano il saldo patrimoniale tra la sezione Sanitaria e quella Sociale, in decremento rispetto all'esercizio precedente.

Con delibera n. 435 del 19/05/2022 si è proceduto allo stralcio dei debiti verso dipendenti per le annualità 2018, pari a € 8.212.488,5 in quanto, come da verifica dell'ufficio competente e visto l'applicazione di tutti i rinnovi contrattuali, sono risultati insussistenti.

FATTI DI RILIEVO delle movimentazioni dell'esercizio

Nessuno

14.1 Ulteriori trasferimenti/rettifiche ai sensi della L.R 23/2015

Nessuno

ALTRE INFORMAZIONI RELATIVE A DEBITI

Inserire SI o NO nella cella in giallo denominata <<Caso presente in azienda?>>:

Cod.	Informazione	Caso presente in azienda?	Se Sì, illustrare
DB01	Transazioni. I debiti verso fornitori sono sottoposti a procedure di transazione regionali?	NO	Se Sì, specificare importi per fornitori e allegare comunicazioni regionali in merito
DB02	Altro. Esistono altre informazioni che si ritiene necessario fornire per soddisfare la regola generale secondo cui "Se le informazioni richieste da specifiche disposizioni di legge non sono sufficienti a dare una rappresentazione veritiera e corretta, si devono fornire le informazioni complementari necessarie allo scopo" (art 2423 cc)?	NO	Se Sì, illustrare

15. Ratei e risconti passivi

E) RATEI E RISCONTI PASSIVI

I dati relativi al valore iniziale e al valore finale dell'esercizio, sono riportati nelle tabelle di Nota Integrativa Tabellare e nelle Schede di dettaglio, laddove previste dal D.lgs. 118/2011 e s.m.i.. Le tabelle sono presenti in allegato agli schemi di Stato Patrimoniale e Conto Economico e costituiscono parte integrante del Bilancio d'Esercizio.

In particolare, per le categorie *E.I Ratei passivi* e *E.II Risconti passivi*, se movimentate, l'iscrizione tra i ratei e risconti attivi è corredata da tutte le informazioni di dettaglio relative alla natura, alla tipologia di realizzazione





entro e oltre i 12 mesi; le informazioni di dettaglio sono rilevate nella tabella apposita del foglio "Dettaglio_SP_San" allegata al Bilancio d'Esercizio.

PRINCIPALI INFORMAZIONI delle movimentazioni dell'esercizio

Ratei passivi

Nessuno

Risconti passivi

Nessuno

FATTI DI RILIEVO delle movimentazioni dell'esercizio

Nessuno

ALTRE INFORMAZIONI RELATIVE A RATEI E RISCONTI PASSIVI.

Inserire SI o NO nella cella in giallo denominata <<Caso presente in azienda?>>:

Cod.	Informazione	Caso presente in azienda?	Se SI, illustrare
RPO1	Altro. Esistono altre informazioni che si ritiene necessario fornire per soddisfare la regola generale secondo cui "Se le informazioni richieste da specifiche disposizioni di legge non sono sufficienti a dare una rappresentazione veritiera e corretta, si devono fornire le informazioni complementari necessarie allo scopo" (art 2423 cc)?	NO	Se SI, illustrare

16. Conti d'ordine

F) CONTI D'ORDINE

I dati relativi al valore iniziale e alle movimentazioni, quali incrementi e decrementi dell'esercizio che concorrono alla determinazione del valore finale dell'esercizio, sono riportati nelle tabelle di Nota Integrativa Tabellare e nelle Schede di dettaglio, laddove previste dal D.lgs. 118/2011 e s.m.i.. Le tabelle sono presenti in allegato agli schemi di Stato Patrimoniale e Conto Economico e costituiscono parte integrante del Bilancio d'Esercizio.

Per le informazioni di dettaglio si rinvia alle apposite tabelle allegate al Bilancio di Esercizio.

PRINCIPALI INFORMAZIONI delle movimentazioni dell'esercizio

Tra i conti d'ordine sono indicate le garanzie prestate da ATS Milano a terzi per contratti di affitto e ricevute da terzi per contratti e gare (fidejussioni o depositi cauzionali).

È inoltre riportato il saldo del valore della cassetta di sicurezza aperta presso il tesoriere, di buoni postali o fruttiferi inerenti l'attività svolta dal Servizio Tutela e Curatele. L'attività dell'Ufficio Tutela e Curatele, in forza di uno specifico accordo con il Comune di Milano, gestita direttamente da personale dipendente, comprende circa 300 casi di cittadini a vario titolo in cura per motivi psichiatrici e sottoposti, da parte dei Giudici Tutelari del Tribunale di Milano, a provvedimenti di Tutela, Curatela od Amministrazione di Sostegno.

Inoltre si rilevano le quote di piani di rateizzazione recuperi controlli NOC 1998-2002 concordate con le aziende ospedaliere pubbliche, da recuperare nei prossimi esercizi.

FATTI DI RILIEVO delle movimentazioni dell'esercizio

Nessuno.

ALTRE INFORMAZIONI RELATIVE A CONTI D'ORDINE





Inserire SI o NO nella cella in giallo denominata <<Caso presente in azienda?>>:

Cod.	Informazione	Caso presente in azienda?	Se Sì, illustrare
CO01	Sono state attivate operazioni di project finance?	NO	Se Sì, illustrare
CO02	Esistono beni dell'Azienda presso terzi (in deposito, in pegno o in comodato)?	NO	Se Sì, illustrare
CO03	Altro. Esistono altre informazioni che si ritiene necessario fornire per soddisfare la regola generale secondo cui "Se le informazioni richieste da specifiche disposizioni di legge non sono sufficienti a dare una rappresentazione veritiera e corretta, si devono fornire le informazioni complementari necessarie allo scopo" (art 2423 cc)?	NO	Se Sì, illustrare

17. Superamento prescrizioni Bilancio di esercizio 2020

In merito alle prescrizioni all'approvazione del bilancio d'esercizio 2020, riportate nella nota regione prot. n. A1.2021.0454023 del 05/11/2021, avente ad oggetto "Approvazione con prescrizioni dei Bilanci di esercizio 2020 delle Agenzia di Tutela della Salute (A.T.S)", si forniscono di seguito le precisazioni richieste nella DGR n. 5441 del 29 ottobre 2021. ATS Milano, nella nota trasmessa ai competenti uffici regionali, prot. n. 212795 del 23/12/2021, ha fornito analiticamente le attività svolte nel corso dell'anno 2021 ed i risultati raggiunti nel caso di riconciliazione dei dati con le aziende del sistema sanitario regionale ed in merito alle altre osservazioni.

In dettaglio si riportano di seguito i riscontri per ogni prescrizione presente nel decreto di approvazione del BES 2020:

RIALLINEAMENTO CONTABILE DELLE POSIZIONI INTERCOMPANY

In merito alle partite intercompany di credito e debito verso ASST/ATS/IRCCS al 31/12/2020, ATS Milano nel corso dell'esercizio 2021 ha proceduto nell'attività di confronto con le varie aziende, definendo alcune pregresse situazioni. Con riferimento alla situazione rappresentata nella relazione accompagnatoria del bilancio d'esercizio 2020, si è proceduto alla risoluzione dello scostamento:

- Tra i crediti ATS Milano vs i debiti ATS Insubria, con la sottoscrizione di un verbale di riconciliazione delle partite e dei saldi aperti e lo stralcio della differenza non riconciliata, pari a € 615.276,38 con la registrazione di una sopravvenienza passiva da parte di ATS Milano. (Allegato 2);
- Tra i crediti ATS Milano vs i debiti ATS Brianza, viste le recenti comunicazioni di ATS Brianza e gli incontri avvenuti tra la stessa ed i funzionari regionali.

Per gli altri scostamenti esposti in sede di bilancio consuntivo, si riportano le principali differenze la cui risoluzione necessita di un intervento regionale:

Crediti ATS Milano vs debiti ASST/ATS/IRCCS

- 703 - ASST Fatebenefratelli Sacco: la differenza è dovuta agli importi relativi ad STP, la cui chiusura da parte di ASST FBF Sacco non è mai stata comunicata e condivisa con ATS;
- 706 - ASST Rhodense: la differenza è dovuta a compensazioni effettuate dalla ASST e non riscontrabili, per prestazioni relative ad anni 2011 e precedenti;
- 707 - ASST Nord Milano: la differenza è dovuta allo stralcio da parte di ASST dei debiti per rimborso NOC anni 1998-2002 e dei relativi interessi legali, in mancanza di sentenza o di specifiche indicazioni;

Debiti ATS Milano vs crediti ASST/ATS/IRCCS

- 701 - ASST Santi Paolo e Carlo: la differenza è dovuta ai riconosciuti per HCV anno 2017 ed alla esposizione delle prestazioni per psichiatria e neuropsichiatria per pazienti fuori regione;
- 703 - ASST Fatebenefratelli Sacco: la differenza è dovuta al riconoscimento di prestazioni per psichiatri anno 1999 e di spese per immobili condivisi;
- 706 - ASST Rhodense: come per i crediti, la differenza è dovuta a compensazioni effettuate dalla ASST e non riscontrabili, per prestazioni relative ad anni 2011 e precedenti;



Per la ASST Melegnano e della Martesana, le difficoltà gestionali e di cambio di procedura contabile da parte della ASST, non hanno permesso di procedere ad un confronto tra i partitari, mentre con altre ASST le differenze sono dovute ad una esposizione non uniforme del dato in sede di bilancio o ad addebito di ricavi e/o costi contestati dalle parti, per i quali sono in corso confronti per verificare la documentazione.

RIALLINEAMENTO CREDITI VERSO REGIONE – CONTO CAPITALE

Si conferma il pieno allineamento contabile dei crediti in conto capitale verso Regione, ad eccezione delle sole partite riferite ad annualità pregresse (2015 e precedenti), riguardanti principalmente le operazioni in corso di sistemazione ai sensi del par. "Ulteriori risorse assegnate sul conto "B.II.2.b.1) Crediti v/Regione o Provincia Autonoma per finanziamenti per investimenti" a pag. 6 delle linee guida regionali), per i quali la Giunta stessa, nella DGR di approvazione del bilancio 2020, ha dato mandato all'U.O. Risorse Economico-Finanziarie del Sistema Socio Sanitario di proseguire le azioni sin qui intraprese al fine di garantire la riconciliabilità delle poste tra il bilancio economico patrimoniale (G.S.A.) e bilancio finanziario regionale, nonché la corretta esposizione dei rapporti creditori/debitori tra la GSA e le Aziende Sanitarie, per i quali si rende necessario proseguire l'attività di verifica".

ATS Milano si rende pertanto fin d'ora disponibile a proseguire il confronto con Regione Lombardia anche per il tramite di appositi incontri con i competenti uffici regionali, al fine di allineare le posizioni contabili aperte.

RL S.C.R.I.B.A.





CONTO ECONOMICO

18. Contributi in conto esercizio

17.1 Contributi in conto esercizio

A.1) Contributi in conto esercizio

I dati relativi al valore dei contributi dell'esercizio confrontati con quelli dell'anno precedente e la relativa variazione sono riportati nelle tabelle di Nota Integrativa Tabellare e nelle Schede di dettaglio, laddove previste dal D.lgs. 118/2011 e s.m.i.. Le tabelle sono presenti in allegato agli schemi di Stato Patrimoniale e Conto Economico e costituiscono parte integrante del Bilancio d'Esercizio.

Per questa categoria sono previste le seguenti tipologie:

- A.1.a) Contributi in c/esercizio da Regione per quota Fondo Sanitario regionale
- A.1.b) Contributi in c/esercizio (Extra Fondo)
- A.1.c) Contributi in c/esercizio per ricerca
- A.1.d) Contributi in c/esercizio da privati

In particolare, per le categorie dei **Contributi**, se movimentate, l'iscrizione tra i ricavi è corredata da tutte le informazioni di dettaglio relative alla Assegnazione indicando la descrizione dell'ente o del soggetto concedente, gli estremi degli atti di assegnazione, la destinazione e la natura dei costi correlati al contributo, gli importi assegnati, utilizzati e accantonati, nonché le quote destinate agli investimenti; le informazioni di dettaglio sono rilevate nelle tabelle apposite del foglio "VincNI SAN" allegata al Bilancio d'Esercizio.

Infine, per le categorie dei **Contributi c/esercizio da enti pubblici** e in particolare il contributo AREU, se movimentato, l'iscrizione tra i ricavi è corredata anche dal Conto Economico – Emergenza Urgenza 118 rilevato nella tabella apposta del foglio "Ce-118" allegato al Bilancio d'Esercizio.

PRINCIPALI INFORMAZIONI delle movimentazioni dell'esercizio

Finanziamento di parte corrente (FSR indistinto)

Il Decreto n. 7029 del 20/05/2022 assegna la quota capitaria sanitaria € 4.300.912.327 e distintamente la quota ASSI € 636.591.210.

Funzioni

L'importo registrato € 3.379.871 nelle more dell'apposito provvedimento di Giunta per l'anno 2021 è stato confermato il valore della delibera di Giunta n. XI/4946 del 29/06/2021 per l'anno 2020.

Finanziamento di parte corrente FSR indistinto finalizzato: 9.999.497 euro di indistinti finalizzati a copertura di costi COVID e dettagliati nelle specifiche tabelle.

Altri contributi da Regione FSR indistinto: 41.228.293 appositamente dettagliati nelle specifiche tabelle;

Altri contributi da Regione per servizi socio sanitari FSR indistinto: 100.480 a copertura di vaccinazioni a domicilio.

Per quanto riguarda i **contributi FSR vincolati** sono stati esposti 56.262.947 di cui 53.854.637 per farmaci innovativi ed euro 2.408.310 per il riconoscimento alle farmacie della remunerazione aggiuntiva per il rimborso dei farmaci erogati in regime di SSN.

Contributi da Regione ed enti pubblici (Extra Fondo)

Sono relativi ai contributi da Regione per € 17.732.268. (comprensivi di contributi L. 210/92 pari a € 7.859.192 e STP per € 8.366.208), fra cui altri contributi regionali extra LEA (farmaci classe C) per € 1.466.868 e ministeriali per € 40.000 (CCM 2020).





FATTI DI RILIEVO delle movimentazioni dell'esercizio

Nessuno

17.2 Rettifica contributi c/esercizio per destinazione ad investimenti

A.2) Rettifica contributi c/esercizio per destinazione ad investimenti - Totale

I dati relativi al valore delle rettifiche dei contributi c/esercizio destinate ad investimenti confrontati con quelli dell'anno precedente e la relativa variazione sono riportati nelle tabelle di Nota Integrativa Tabellare e nelle Schede di dettaglio, laddove previste dal D.lgs. 118/2011 e s.m.i.. Le tabelle sono presenti in allegato agli schemi di Stato Patrimoniale e Conto Economico e costituiscono parte integrante del Bilancio d'Esercizio.

PRINCIPALI INFORMAZIONI delle movimentazioni dell'esercizio

Sono stati girocontati a contributi per investimento 38.449 euro dalle quote inutilizzate di contributi indistinti finalizzati 2020 così come richiesto dalle linee guida regionali per il bilancio di esercizio 2021.

FATTI DI RILIEVO delle movimentazioni dell'esercizio

Nessuno

17.3 Utilizzo fondi per quote inutilizzate contributi vincolati di esercizi precedenti

A.3) Utilizzo fondi per quote inutilizzate contributi vincolati di esercizi precedenti - Totale

I dati relativi al valore degli utilizzi contributi degli esercizi precedenti confrontati con quelli dell'anno precedente e la relativa variazione sono riportati nelle tabelle di Nota Integrativa Tabellare e nelle Schede di dettaglio, laddove previste dal D.lgs. 118/2011 e s.m.i.. Le tabelle sono presenti in allegato agli schemi di Stato Patrimoniale e Conto Economico e costituiscono parte integrante del Bilancio d'Esercizio.

In particolare, per le categorie degli **Utilizzi Contributi**, se movimentate, l'iscrizione tra i ricavi è corredata da tutte le informazioni di dettaglio relative alla Assegnazione indicando la descrizione dell'ente o del soggetto concedente, gli estremi degli atti di assegnazione, la destinazione e la natura dei costi correlati al contributo, gli importi assegnati, utilizzati e accantonati, nonché le quote destinate agli investimenti; le informazioni di dettaglio sono rilevate nella tabella apposita del foglio "Utilizzini SAN" allegata al Bilancio d'Esercizio.

PRINCIPALI INFORMAZIONI delle movimentazioni dell'esercizio

Utilizzi contributi esercizi precedenti

Gli Utilizzi di contributi esercizi precedenti assegnati con Decreto n. 7029 del 20/05/2022 ammontano ad € **17.606.441**, di cui:

Area socio sanitaria per € **9.357.392** così distinti:

- euro 1.550.403 per sperimentazione "Riabilitazione Minori";
- euro 497.322 per sperimentazione "Case Management";
- euro 1.067.577 per progetti "Post acuta per homeless" e "Counselling autismo";
- euro 761.024 per Misura "Residenzialità leggera";
- euro 224.196 per Misura "Residenzialità assistita per religiosi";
- euro 5.256.870 per Misura 6 "Comunità minori – minori vittime di abuso/violenza/maltrattamento"

Area sanitaria per € **8.249.049**, per il dettaglio si rimanda alle relative tabelle allegate al bilancio di esercizio.

FATTI DI RILIEVO delle movimentazioni dell'esercizio





Si segnalano un incremento della categoria per i contributi indistinti finalizzati utilizzati per le spese COVID ed ammon-tanti ad euro 4.763.981.

ALTRE INFORMAZIONI RELATIVE A CONTRIBUTI IN CONTO ESERCIZIO

Inserire SI o NO nella cella in giallo denominata <<Caso presente in azienda?>>:

Cod.	Informazione	Caso presen- te in azien- da?	Se SI, illustrare
CT01	Contributi in conto esercizio. Sono state rilevate signifi- cative variazioni rispetto all'esercizio precedente?	NO	Se SI, illustrare
	Rettifica contributi in c/esercizio. Sono state rilevate significative variazioni rispetto all'esercizio preceden- te?	NO	Se SI, illustrare
	Utilizzi contributi esercizi precedenti. Sono state rileva- te significative variazioni rispetto all'esercizio prece- dente?	SI	Contributi indistinti finalizzati a copertura di costi COVID 4.763.981.

19. Proventi e ricavi diversi

18.1 Proventi e ricavi diversi

A.4) Ricavi per prestazioni sanitarie e sociosanitarie a rilevanza sanitaria

I dati relativi al valore delle prestazioni e degli altri proventi confrontati con quelli dell'anno precedente e la relativa variazione sono riportati nelle tabelle di Nota Integrativa Tabellare e nelle Schede di dettaglio, laddove previste dal D.lgs. 118/2011 e s.m.i.. Le tabelle sono presenti in allegato agli schemi di Stato Patrimoniale e Conto Economico e costituiscono parte integrante del Bilancio d'Esercizio.

In particolare, per le categorie dei **Ricavi per prestazioni sanitarie**, se movimentate, l'iscrizione tra i ricavi è cor-
redata da tutte le informazioni di dettaglio relative alla validazione delle prestazioni sanitarie (ricoveri, ambula-
toriale, neuro-psichiatria, psichiatria, File F, Doppio Canale e Primo Ciclo) dalla ASL territorialmente competen-
te; le informazioni di dettaglio sono rilevate nella tabella apposita del foglio "Prestazioni" allegata al Bilancio
d'Esercizio.

Inoltre, per le categorie delle **Altre prestazioni sanitarie**, se movimentate, l'iscrizione tra i ricavi è corredata da
tutte le informazioni di dettaglio relative alla natura e alle movimentazioni dell'esercizio confrontate con i va-
lori dell'esercizio precedente; le informazioni di dettaglio sono rilevate nella tabelle apposite dei fogli "NI-
SAN Altre Pres San(Ricavi)" allegata al Bilancio d'Esercizio.

Infine, per le categorie dei **Ricavi e costi per prestazioni sanitarie erogate in regime di intramoenia**, se movimen-
tate, l'iscrizione tra i ricavi è corredata da tutte le informazioni di dettaglio relative alla natura e alle movimen-
tazioni dell'esercizio confrontate con i valori dell'esercizio precedente; le informazioni di dettaglio sono rileva-
te nella tabelle apposite dei fogli "Dettaglio CE San" e "Ce-Lp" (Conto Economico della libera professione) al-
legati al Bilancio d'Esercizio.

PRINCIPALI INFORMAZIONI delle movimentazioni dell'esercizio

Ricavi attività tipica

Si registra un incremento dei ricavi rispetto al Bilancio dell'Esercizio 2020 per un totale di €. 1.323.006 circa, segno di
ripresa e di una graduale uscita dalla pandemia dopo i picchi minimi di attività registrati nello scorso esercizio.





Si evidenziano di seguito le variazioni più significative di incremento e decremento rispetto al 2020:

Incrementi

Altri ricavi per prestazioni non sanitarie verso ATS/ASST/Fondazioni della Regione: €. 596.000 circa per la puntuale ricognizione dei costi anticipati per utenze varie su strutture condivise con le altre ATS/ASST/Fondazioni della Regione;

Prestazioni Di Veterinaria A Privati Paganti Della Regione - Certificazioni: + €. 117.000 circa per un incremento delle attività riprese soprattutto negli ultimi mesi dell'anno.

Verifiche agli impianti di sollevamento, impianti elettrici, impianti a pressione etc.: +€. 65.000 circa per un incremento delle attività, negli ultimi mesi dell'anno, a seguito delle temporanee aperture che hanno consentito ai tecnici gli interventi;

Altri Recuperi E Rimborsi Da Personale Dipendente: +€. 41.000 circa incremento dovuto dalla ripresa dell'attività lavorativa in sede e dalle trattenute malattia;

Ricavi per consulenza sanitaria v/altre ATS-ASST-Fondazioni della Regione: +€. 28.000 circa per la parziale ripresa di consulenze nel corso dell'esercizio;

Decrementi

Personale comandato verso Regione/ASST e altri enti: €. -177.000,00 circa per la scadenza di alcuni comandi nel corso dell'esercizio in attesa di eventuali proroghe;

Ricavi di ATS per attività nel campo igiene degli alimenti – certificazioni: €. -102.000 circa;

Ricavi di ATS per attività di prevenzione e sicurezza ambiente di lavoro – certificazioni: € -86.000 circa rispetto allo scorso esercizio.

Ricavi libera-professione

Si segnala un decremento di €. 36.000,00 circa, rispetto all'attività dell'esercizio 2020 dovuto alla pandemia da COVID-19. Tale decremento è ovviamente rilevato anche nei costi.

Il conto economico della libera professione garantisce l'equilibrio della gestione dell'attività libero professionale.

PRESTAZIONI SANITARIE EROGATE IN REGIME DI INTRAMOENIA	Valore Netto al 31/12/2021
Ricavi per prestazioni sanitarie intramoenia - Area ospedaliera	0
Ricavi per prestazioni sanitarie intramoenia - Area specialistica	0
Ricavi per prestazioni sanitarie intramoenia - Area sanità pubblica	20.497
Ricavi per prestazioni sanitarie intramoenia - Consulenze (ex art. 55 c.1 lett. c), d) ed ex art. 57-58)	33.764
Ricavi per prestazioni sanitarie intramoenia - Consulenze (ex art. 55 c.1 lett. c), d) ed ex art. 57-58) (Aziende sanitarie pubbliche della Regione)	0
Ricavi per prestazioni sanitarie intramoenia - Altro	0
Ricavi per prestazioni sanitarie intramoenia - Altro (Aziende sanitarie pubbliche della Regione)	0
TOTALE RICAVI INTRAMOENIA	54.261
Compartecipazione al personale per att. libero professionale intramoenia - Area ospedaliera	0
Compartecipazione al personale per att. libero professionale intramoenia- Area specialistica	0
Compartecipazione al personale per att. libero professionale intramoenia - Area sanità pubblica	14.865
Servizi di consulenza sanitaria in area pagamento (art. 55 c.1 lett. c) d) ed ex art. 57-58 CCNL)	29.905
Servizi di consulenza sanitaria in area pagamento (art. 55 c.1 lett. c) d) ed ex art. 57-58 CCNL) - attività v/ATS-ASST-Fondazioni della Regione	0
Costi per prestazioni sanitarie intramoenia - Altro verso ATS-ASST-Fondazioni della Regione	0
TOTALE QUOTE RETROCESSE AL PERSONALE (ESCLUSO IRAP)	44.770
IRAP relativa ad attività di libera professione (intramoenia)	3.771
Accantonamento L. Balduzzi	934
Accantonamento al Fondo di perequazione	934
Altri accantonamenti per Libera Professione	2.029
TOTALE COSTI INTRAMOENIA	52.438
PRIMO MARGINE LIBERA PROFESSIONE	1.823

FATTI DI RILIEVO delle movimentazioni dell'esercizio

Nulla da segnalare.





18.2 Concorsi, recuperi, rimborsi per attività tipiche

A.5) Concorsi, recuperi, e rimborsi

PRINCIPALI INFORMAZIONI delle movimentazioni dell'esercizio

Altri ricavi per concorsi, recuperi e rimborsi verso privati: + €. 319.000,00 circa vs 2020 dovuto all'incremento dei costi rifatturati per strutture condivise con altre Enti Pubblici e l'attività sanzionatoria per Ticket non versati per dichiarate esenzioni per reddito non legittimo.

FATTI DI RILIEVO delle movimentazioni dell'esercizio

Nulla da segnalare.

18.3 Ticket

A.6) Compartecipazione alla spesa per prestazioni sanitarie (ticket)

PRINCIPALI INFORMAZIONI delle movimentazioni dell'esercizio

Casistica ormai residuale con un valore di soli 467 euro in linea con lo scorso esercizio (centro di medicina sportivo).

FATTI DI RILIEVO delle movimentazioni dell'esercizio

Riduzione delle prestazioni dovute all'emergenza COVID-19.

18.4 Costi capitalizzati

A.7) Quota contributi in conto capitale imputata nell'esercizio

I dati relativi al valore delle sterilizzazioni e degli altri costi capitalizzati confrontati con quelli dell'anno precedente e la relativa variazione sono riportati nelle tabelle di Nota Integrativa Tabellare e nelle Schede di dettaglio, laddove previste dal D.lgs. 118/2011 e s.m.i. Le tabelle sono presenti in allegato agli schemi di Stato Patrimoniale e Conto Economico e costituiscono parte integrante del Bilancio d'Esercizio.

PRINCIPALI INFORMAZIONI delle movimentazioni dell'esercizio

L'importo per la sterilizzazione degli ammortamenti dei cespiti acquisiti finanziati è pari a € 6.027.691 ed è in aumento di circa 230.000 euro rispetto all'anno 2020.

FATTI DI RILIEVO delle movimentazioni dell'esercizio

Col collaudo delle sedi nuove avvenuto nel mese di Marzo 2021 e la capitalizzazione a fabbricato di oltre 16 milioni di euro di immobilizzazioni in corso si assiste ad un cospicuo aumento degli ammortamenti e conseguentemente delle sterilizzazioni degli stessi che, nonostante il calo delle altre categorie, porta comunque in aumento i costi capitalizzati rispetto all'esercizio 2020.

A.8) Incrementi delle immobilizzazioni per lavori interni

PRINCIPALI INFORMAZIONI delle movimentazioni dell'esercizio

Nessuno

FATTI DI RILIEVO delle movimentazioni dell'esercizio

Nessuno





18.5 Altri ricavi e proventi

A.9) Altri ricavi e proventi

I dati relativi al valore degli altri ricavi e proventi confrontati con quelli dell'anno precedente e la relativa variazione sono riportati nelle tabelle di Nota Integrativa Tabellare e nelle Schede di dettaglio, laddove previste dal D.lgs. 118/2011 e s.m.i.. Le tabelle sono presenti in allegato agli schemi di Stato Patrimoniale e Conto Economico e costituiscono parte integrante del Bilancio d'Esercizio.

PRINCIPALI INFORMAZIONI delle movimentazioni dell'esercizio

L'ammontare è relativo in prevalenza a ricavi per affitti attivi di immobili di proprietà concessi in locazione a privati ed esercizi commerciali con un andamento in lieve incremento dovuto ad alcuni rinnovi contrattuali.

FATTI DI RILIEVO delle movimentazioni dell'esercizio

Nessuno

ALTRE INFORMAZIONI RELATIVE A PROVENTI E RICAVI DIVERSI

Inserire SI o NO nella cella in giallo denominata <<Caso presente in azienda?>>:

Cod.	Informazione	Caso presente in azienda?	Se Sì, illustrare
PR01	Proventi e ricavi diversi. Sono state rilevate significative variazioni rispetto all'esercizio precedente?	NO	Se Sì, illustrare
	Concorsi, recuperi, rimborsi per attività tipiche. Sono state rilevate significative variazioni rispetto all'esercizio precedente?	NO	Se Sì, illustrare
	Compartecipazione alla spesa per prestazioni sanitarie. Sono state rilevate significative variazioni rispetto all'esercizio precedente?	NO	Se Sì, illustrare
	Costi capitalizzati. Sono state rilevate significative variazioni rispetto all'esercizio precedente?	NO	Se Sì, illustrare

20. Acquisti di beni

B.1) Acquisti di beni

I dati relativi al valore degli acquisti di beni confrontati con quelli dell'anno precedente e la relativa variazione sono riportati nelle tabelle di Nota Integrativa Tabellare e nelle Schede di dettaglio, laddove previste dal D.lgs. 118/2011 e s.m.i.. Le tabelle sono presenti in allegato agli schemi di Stato Patrimoniale e Conto Economico e costituiscono parte integrante del Bilancio d'Esercizio.

Per questa categoria sono previste le seguenti tipologie:

- B.1.A) Acquisti di beni sanitari - Totale
- B.1.B) Acquisti di beni non sanitari - Totale

In particolare per le categorie degli **B.1.A) Acquisti di beni sanitari**, se movimentate, l'iscrizione tra i costi è corredata da tutte le informazioni di dettaglio relative alla tipologia di distribuzione totale, diretta e per conto; le informazioni di dettaglio sono rilevate nella tabella apposita del foglio "Dettaglio CE San" allegata al Bilancio d'Esercizio.

Infine, per le categorie degli **B.1.A) Acquisti di beni sanitari e B.1.B) Acquisti di beni non sanitari** da parte di Asl/Ao/Fondazioni della Regione, se movimentate, l'iscrizione tra i costi è corredata da tutte le informazioni di





dettaglio relative agli acquisti per ogni singola azienda pubblica; le informazioni di dettaglio sono rilevate nella tabella apposita del foglio “Cons” allegata al Bilancio d’Esercizio.

PRINCIPALI INFORMAZIONI delle movimentazioni dell’esercizio

B.1.A) Acquisti di beni sanitari

I costi inseriti sono pari a complessivi 106.080.211 euro e sono costituiti per la maggior parte dell’importo da gli acquisti di farmaci PHT in distribuzione per conto effettuati da parte di ATS Bergamo.

Confluisce in questo macroaggregato di spesa anche la distribuzione per conto dei vaccini effettuata da ATS Bergamo, pari a euro 9.343.299 ed in leggero calo rispetto al consuntivo 2020.

Altri costi rilevanti sono costituiti dagli acquisti di “Dispositivi medici: Cnd W” ove confluiscono i test antigenici rapidi acquistati da ATS Milano per fronteggiare l’emergenza epidemiologica, pari a euro 2.122.860, oltre all’acquisto di gel per le mani (55.155 euro) e guanti (38.220 euro).

Su tali voci di bilancio impattano fortemente a consuntivo 2021 le rimanenze di magazzino, che rilevano un consumo annuo di 954.599 euro.

B.1.B) Acquisti di beni non sanitari

Gli acquisti di beni non sanitari pari a complessivi 1.109.975 sono aumento (+308.089 euro) rispetto al consuntivo 2020 in modo particolare per la categoria “altri beni non sanitari” ove sono state spese le analisi di laboratorio con l’acquisto di materiali e reagenti che avevano subito un rallentamento nel corso del 2020 e sono riprese invece nel corso del 2021.

Anche su tali voci di bilancio impattano a consuntivo 2021 le rimanenze di magazzino, anche se in misura nettamente minore con un consumo di 4.068 euro.

FATTI DI RILIEVO delle movimentazioni dell’esercizio

Nessuno

ALTRE INFORMAZIONI RELATIVE AGLI ACQUISTI DI BENI

Inserire SI o NO nella cella in giallo denominata <<Caso presente in azienda?>>:

Cod.	Informazione	Caso presente in azienda?	Se Sì, illustrare
AB01	Acquisti di beni . Ciascuna tipologia di bene, compreso nelle voci relative agli acquisti di beni sanitari e non sanitari, <u>non</u> è monitorata attraverso il sistema gestionale del magazzino, che rileva ogni tipologia di movimento, in entrata e in uscita?	NO	Se Sì, specificare tipologia beni, modalità di rilevazione e importo
AB02	Sono stati rilevati costi per acquisto di beni da altre Aziende Sanitarie della Regione? Se sì, di quali tipologie di beni si tratta?	NO	Se Sì, illustrare
AB03	Sono state rilevate significative variazioni rispetto all’esercizio precedente?	NO	Se Sì, illustrare

21. Acquisti di servizi

20.1 Acquisti di servizi sanitari e non sanitari

B.2) Acquisti di servizi sanitari





I dati relativi al valore degli acquisti di servizi confrontati con quelli dell'anno precedente e la relativa variazione sono riportati nelle tabelle di Nota Integrativa Tabellare e nelle Schede di dettaglio, laddove previste dal D.lgs. 118/2011 e s.m.i.. Le tabelle sono presenti in allegato agli schemi di Stato Patrimoniale e Conto Economico e costituiscono parte integrante del Bilancio d'Esercizio.

Per le categorie degli **Acquisti di servizi sanitari in mobilità**, l'iscrizione tra i costi è corredata da tutte le informazioni di dettaglio relative agli acquisti per ogni singola azienda pubblica; le informazioni di dettaglio sono rilevate nella tabella apposita del foglio "Cons" allegata al Bilancio d'Esercizio.

Inoltre, per le categorie delle **Altre prestazioni sanitarie**, se movimentate, l'iscrizione tra i costi è corredata da tutte le informazioni di dettaglio relative alla natura e alle movimentazioni dell'esercizio confrontate con i valori dell'esercizio precedente; le informazioni di dettaglio sono rilevate nella tabella apposite dei fogli "NL-SAN Altre Pres San(Costi)" allegata al Bilancio d'Esercizio.

Infine, per le categorie degli **Acquisti di servizi sanitari da privato**, l'iscrizione tra i costi è corredata da tutte le informazioni di dettaglio relative alle singole strutture private, alla tipologia di prestazione, all'anno di competenza, agli importi e altre informazioni; le informazioni di dettaglio sono rilevate nella tabella apposita del foglio "Dettaglio CE San" allegata al Bilancio d'Esercizio.

PRINCIPALI INFORMAZIONI delle movimentazioni dell'esercizio

Medicina Generale e Pediatri

L'andamento della spesa per la medicina convenzionata è coerente con il decreto di assegnazione BES 2021.

MMG:

A consuntivo si registra una minor spesa sulle voci riferite alla quota capitaria legata alla popolazione assistita. Nell'ultima pubblicazione a ottobre 2021 (Procedura Corsisti) sono stati inseriti in convenzione n. 59 Medici che hanno solo in parte supplito alla ormai nota cronica carenza dovuta alle continue cessazioni in corso d'anno sia per dimissioni volontarie che per raggiungimento dei limiti di età.

Si registra di conseguenza anche una inflessione sulla Quota per prestazioni (ADI, ADP, PIPP).

Non si rilevano pertanto criticità

PLS:

A consuntivo si riscontra una minor spesa sulle voci riferite alla quota capitaria legata alla popolazione assistita.

Si registra anche per i PLS un risparmio sulle prestazioni in particolare sui Bilanci di salute e sulle PIPP dovute anche a un trend negativo della popolazione pediatrica

Non si rilevano criticità.

MCA:

A consuntivo si registra una minor spesa con riferimento alle ore ordinarie di Continuità Assistenziale.

Per quanto riguarda la spesa per i progetti il costo risulta coerente con il finanziamento

Anche per questa categoria professionale pertanto non si evidenziano criticità.

Facendo un raffronto tra il consuntivo 2020 e il consuntivo 2021 si evidenzia nell'anno 2021 una minor spesa sia con riferimento alla quota capitaria che alle voci riferite alle prestazioni, significativa per le categorie MMG e PLS, meno rilevante per la Continuità Assistenziale.

Questa differenza è dovuta in massima parte alle continue cessazioni, nell'anno di riferimento, di medici di assistenza primaria e di pediatri di libera scelta, che hanno determinato una criticità sempre più importante all'interno delle due categorie professionali, sofferenza che permane in buona parte anche dopo avere espletato nel corso dell'anno le procedure di reperimento dei medici convenzionati e questo sia, per le poche domande pervenute che già di per sé non risulterebbero sufficienti a reintegrare i medici cessati, ma anche per le parziali accettazioni dei candidati. Infatti si registrano molte rinunce.

Il costo riferito alle USCA (Unità Speciali di Continuità Assistenziale) per l'anno 2021 è stato pari a € 3.373.819 comprensivo degli assistenti sociali.

Il costo riferito all'Ambulatorio pediatrico di CA è risultato pari ad € 444.805.





I costi riferiti alle altre categorie professionali residuali sono così dettagliati:

La spesa dei tamponi e delle vaccinazioni anti covid sia per gli MMG che per i PLS inserita all'interno delle tabelle, è coerente con il valore assegnato.

DRG-Ambulatoriali-Screening

Preso visione del contenuto della scheda relativa all'assegnazione del Consuntivo 2021_v1, si riportano di seguito, per le parti di competenza, alcune tabelle in cui vengono messi a confronto i dati relativi ai CONSUMI dei cittadini di ATS relativi al triennio 2019/2021. Si è ritenuto opportuno fare una valutazione sul triennio in modo da confrontare l'attività 2021, in graduale ripresa rispetto al 2020, con un'annualità di riferimento preCOVID.

In una sezione successiva verranno sinteticamente illustrati anche i dati relativi alla PRODUZIONE delle strutture presenti sul territorio di ATS, sempre in un confronto sul triennio 2019/2021.

RICOVERI – CONSUMO

Il consumo dei ricoveri 2021 è stato in parte ancora condizionato dalle misure organizzative e procedurali adottate per assicurare l'attività in condizioni di sicurezza.

Mediamente si è osservato un calo dei consumi rispetto al 2019 dell'8% del valorizzato, con un impatto maggiore a carico dei soggetti pubblici (-10%) rispetto ai privati (-5%). Complessivamente sono state erogate quasi 69 mila prestazioni di ricovero in meno con un valorizzato inferiore al 2019 di quasi 129,5 milioni di euro.

RICOVERI	2021		2020		2019		variazioni e BES 21vs19	variazione valorizzato o 21vs19
	BES	Valorizzato	BES	Valorizzato	BES	Valorizzato		
da PUBBLICO	875.004.207	879.071.872	841.293.792	842.589.971	964.567.979	979.356.155	- 9%	- 10%
da PRIVATO	574.338.782	576.394.370	533.867.300	534.661.773	589.587.755	605.607.271	- 3%	- 5%

Per quanto riguarda le cure subacute la riduzione dei consumi rispetto al 2019 è meno accentuata, registrandosi un calo medio complessivo dell'1%. Si è evidenziato e già comunicato agli uffici regionali di riferimento che in sede di predisposizione della tabella 321_SUB_V2 non è stato tenuto conto di quanto erogato mediante l'attivazione di posti tecnici aggiuntivi di cui alla DGR n.XI/3681 del 15/10/2020 rendicontati con il codice di reparto SA99. Nella sezione relativa alla produzione vengono riportati i dati di dettaglio.

SUBACUTI	2021		2020		2019		variazione BES 21vs19	variazione valorizzato 21vs19
	BES	Valorizzato	BES	Valorizzato	BES	Valorizzato		
da PUBBLICO	8.688.131	9.659.950	8.768.657	9.082.330	9.716.354	10.009.010	- 11%	- 3%
da PRIVATO	9.261.725	9.878.260	9.106.822	9.449.982	9.499.224	9.773.380	- 3%	+ 1%

AMBULATORIALE - CONSUMO

L'attività ambulatoriale nel corso del 2021 ha avuto una decisa ripresa rispetto alla contrazione del 2020, ritornando e in alcuni casi anche superando da parte degli erogatori privati, quanto erogato nel 2019. C'è ovviamente da segnalare e considerare che nel 2019 era ancora in vigore il pagamento della cosiddetta 'quota fissa', abolita nel corso del 2020. Questo ovviamente contribuisce ad un maggior consumo di risorse.

Complessivamente nel 2021 si è osservato un calo dell'1% del valorizzato rispetto al 2019 con un valore parziale di -8% degli erogatori pubblici mentre gli erogatori privati hanno registrato un +6%.





AMBULATORIA LE	2021		2020		2019		variazion e BES 21vs19	variazion e valorizzat o 21vs19
	BES	Valorizzato	BES	Valorizzato	BES	Valorizzato		
da PUBBLICO	420.577.678	435.434.187	370.059.259	370.562.593	457.025.172	472.069.455	- 8%	- 8%
da PRIVATO	367.253.376	422.318.723	324.018.554	352.401.789	351.408.900	396.999.971	+ 5%	+ 6%

Si precisa che i dati riportati nella tabella sono al netto delle attività di diagnostica COVID di laboratorio.

RICOVERI – PRODUZIONE

La produzione di ricoveri 201, in ATS Milano è risultata essere complessivamente inferiore dell'11% rispetto al valorizzato del 2019. In termini assoluti si è osservato un calo dei ricoveri per lombardi di oltre 130 milioni di euro (-7%) e di 107 milioni (24%) per assistiti extraregione.

In termini di numerosità si è registrato nel 2021 complessivamente un calo rispetto al 2019 di oltre 95 mila episodi di ricovero.

RICOVERI		produzione 2021	produzione 2020	produzione 2019	var % 21 vs 19
Totale	Totale	1.979.705.349	1.822.581.637	2.218.735.349	- 11%
	Pubblici	1.044.662.229	985.465.024	1.171.234.919	- 11%
	Privati	935.043.120	837.116.613	1.047.500.430	- 11%
Lombardi	Totale	1.618.011.312	1.522.972.522	1.748.642.855	- 7%
	Pubblici	954.491.853	903.742.813	1.054.194.822	- 9%
	Privati	663.519.459	619.229.709	694.448.033	- 4%
Extraregione	Totale	349.977.468	288.685.273	457.852.187	- 24%
	Pubblici	84.126.234	74.886.440	109.689.780	- 23%
	privati	265.851.234	213.798.833	348.162.407	- 24%
Stranieri	Totale	11.716.569	10.923.842	12.240.307	- 4%
	Pubblici	6.044.142	6.835.771	7.350.317	- 18%
	Privati	5.672.427	4.088.071	4.889.990	+ 16%

Si segnala che con i criteri di calcolo applicati nella tabella regionale 321_Ricoveri V3 anche le prestazioni per stranieri vengono fatte rientrare nel budget contrattuale che per le regole 2021 erano invece da considerarsi in extrabudget.

Si evidenzia che includere gli stranieri nel budget oltre a comportare eventuali abbattimenti non dovuti, comporta anche un impatto sui calcoli del finanziato per regionali/extraregione in quanto tale produzione fa 'consumare' impropriamente quote di budget.

Si ritiene pertanto che la tabella 321_Ricoveri_V3 debba essere rielaborata.

Per quanto riguarda le cure subacute, il calo della produzione risulta essere del 19% con una componente del pubblico del 30%.

Nella produzione 2021 riportata in tabella NON sono ricomprese le attività correlate all'attivazione di posti tecnici aggiuntivi successivi all'emanazione della DGR XI/3681 del 15/10/2020 rendicontati con il codice di reparto SA99.

Complessivamente per tali tipologie di ricovero per subacuti SA99 il valorizzato 2021 prodotto corrisponde a € 3.596.860, di cui € 2.740.940 da pubblico. A tale proposito, come soprarichiamato, la tabella regionale 321_SUB_V2, non differenzia le diverse tipologie di contratto (ordinario e di scopo). Ciò comporta una decurtazione del finanziato non dovuta con problematiche di sicuri contenziosi con gli enti erogatori. L'impatto economico stimato è di oltre € 1.900.000. Gli uffici regionali competenti sono già stati messi a conoscenza di questa criticità.

Si ritiene pertanto che la tabella 321_SUB_V2 debba essere rielaborata.





SUBACUTI		produzione 2021	produzione 2020	produzione 2019	var % 21 vs 19
Totale	Totale	17.042.360	17.689.940	20.963.610	- 19%
	Pubblici	7.588.200	8.493.040	10.783.970	- 30%
	Privati	9.454.160	9.196.900	10.179.640	- 7%
Lombardi	Totale	16.682.540	17.266.310	20.406.650	- 18%
	Pubblici	7.477.610	8.349.130	10.521.900	- 29%
	Privati	9.204.930	8.917.180	9.884.750	- 7%
Extraregione	Totale	309.750	349.990	480.830	- 36%
	Pubblici	99.100	96.230	219.380	- 55%
	Privati	210.650	253.760	261.450	- 19%
Stranieri	Totale	50.070	73.640	76.130	- 34%
	Pubblici	11.490	47.680	42.690	- 73%
	Privati	38.580	25.960	33.440	+ 15%

AMBULATORIALE - PRODUZIONE

Nel 2021 la produzione di prestazioni di specialistica ambulatoriale si è incrementata mediamente del 5% rispetto al 2019, con un incremento di quasi 66 milioni per i pazienti lombardi (+ 7%).

C'è da evidenziare tuttavia che i dati in tabella ricomprendono anche le attività di diagnostica COVID che complessivamente, da flusso 28/SAN, corrispondono a quasi 76 milioni di euro. Come già precisato precedentemente nel corso del 2021 venendo meno l'incasso della quota fissa, la produzione netta rilevata risulta più alta, di un valore calcolato pari a oltre 38 milioni di euro.

AMBULATORIALE		produzione 2021	produzione 2020	produzione 2019	var % 21 vs 19
Totale	Totale	1.071.611.464	839.542.378	1.016.681.762	+ 5%
	Pubblici	543.394.297	415.547.366	529.611.241	+ 3%
	Privati	528.217.167	423.995.012	487.070.521	+ 8%
Lombardi	Totale	985.170.213	770.861.240	919.215.438	+ 7%
	Pubblici	514.251.950	393.211.342	496.772.692	+ 4%
	Privati	470.918.263	377.649.898	422.442.746	+ 11%
Extraregione	Totale	84.460.529	66.773.558	95.118.694	- 11%
	Pubblici	27.714.555	20.898.071	31.238.906	- 11%
	Privati	56.745.974	45.875.487	63.879.788	- 11%
Stranieri	Totale	1.980.723	1.907.579	2.347.631	- 16%
	Pubblici	1.427.793	1.437.952	1.599.644	- 11%
	Privati	552.930	469.627	747.987	- 26%

Risorse progetto recupero Liste di attesa

Nel corso del 2021, in attuazione della DGR n.XI/5173 del 02/08/2021 ad oggetto "Determinazioni in ordine alla partecipazione delle strutture private accreditate e a contratto al piano di recupero delle liste di attesa – anno 2021" sono stati sottoscritti addendum contrattuali, con gli erogatori privati che avevamo manifestato interesse, per l'erogazione di prestazioni aggiuntive rispetto al 2019 a carico di cittadini lombardi. I criteri di assegnazione pattuiti con gli erogatori prevedevano il finanziamento di specifiche prestazioni aggiuntive per lombardi qualora le risorse assegnate con il contratto ordinario fossero risultate insufficienti a remunerare le prestazioni rese.

Nella tabella regionale 321_Contenimento Liste d'attesa Ambulatoriale 2021, a seguito dell'applicazione dei criteri di calcolo non coerenti con quanto contrattato, risultano escluse dal finanziamento strutture che tuttavia si ritiene abbiano rispettato i criteri pattuiti di accesso alle risorse aggiuntive.

Complessivamente le prestazioni non finanziate corrispondono a quasi €_1.350.000.





Si ritiene pertanto che la tabella 321_Contenimento Liste d'attesa Ambulatoriale 2021 debba essere rielaborata.

Si segnala inoltre che con i criteri di calcolo applicati nella tabella regionale 321_2021_AMB_V2 le prestazioni per stranieri vengono fatte rientrare nel budget contrattuale anche se le regole 2021 prevedevano che tali tipologie di residenze fossero da considerarsi in extrabudget.

Si evidenzia che includere gli stranieri nel budget, oltre a comportare eventuali abbattimenti non dovuti, comporta anche un impatto sui calcoli del finanziato per regionali/extraregione in quanto tale produzione fa 'consumare' impropriamente quote di budget.

Si ritiene pertanto che la tabella 321_2021_AMB_V2 debba essere rielaborata.

Diagnostica CODIV di laboratorio

Nel corso del 2021 le prestazioni di laboratorio correlate alla diagnostica COVID, contrariamente al 2021, sono finanziate sulla base dei flussi 28/SAN.

Unica eccezione era prevista per alcuni erogatori con i quali sono stati sottoscritti specifici contratti di scopo.

Nel foglio di lavoro TAMPONI_ATS-PRODUZIONE, inserito nella tabella regionale 321_2021_AMB_V2, si registra un disallineamento rispetto a quanto rilevato nei flussi 28/SAN.

Sono stati confrontati i dati della produzione riportati nella tabella regionale con quanto rilevato dai flussi 28/SAN per le prestazioni Q o P con le specifiche codifiche indicate nella nota regionale G1.2021.0065064 del 22/11/2021.

La differenza rilevata corrisponde a un valore lordo da flusso 28/SAN maggiore di 750 mila euro rispetto a quanto riportato nella tabella regionale.

Tale osservazione è già stata portata a conoscenza degli uffici regionali di riferimento.

Neuropsichiatria Infantile e dell'Adolescenza

A chiusura si conferma una diminuzione della spesa complessiva di NPIA di circa 7 % rispetto al valore definito in sede di assestamento (Decreto 18365/2021)

1.NPIA per lombardi da pubblico 28/SAN: tale valore ha risentito in modo particolare degli effetti della pandemia da Covid - 19 e della riorganizzazione dell'offerta dei servizi prevista dalle delibere regionali nonché dalle conseguenti disposizioni relative alla fase di pandemia. il dato di chiusura conferma una diminuzione del 15% rispetto al valore di assegnazione.

2. NPIA Lombardi da privati 28/SAN: il valore di chiusura 2021 risulta inferiore di circa il 1% rispetto al valore previsto in sede di assestamento e mette in evidenza come il settore privato sia riuscito a contenere l'effetto COVID 19. Tale valore comprende sia le disposizioni contenute nella DGR 5340/2021 di adeguamento delle rette del 3,70% a decorrere dal 01/01/2021, che gli eventuali ristori.

Si segnala inoltre la contrattualizzazione, a partire dal 01/07/2021 di n. 1 posto tecnico per una struttura Semiresidenziale già accreditata e ubicata sul territorio di ATS Milano.

3.NPIA per lombardi di 43/San: il valore della spesa delle strutture non contrattate a chiusura risulta inferiore rispetto al valore di assestamento di circa l'1,50% e considera l'incremento di retta del 3,7% per le strutture lombarde così come previsto dalla DGR n. 5340/2021.

In particolare, nel corso del 2021 nonostante il periodo di emergenza COVID 19, la UOC SMD ha continuato ad autorizzare l'inserimento di nuovi pazienti in strutture residenziali/semiresidenziali lombarde ed extra lombarde.

Il maggior valore di spesa rispetto all' anno 2020 (+ 9,11%) da € 6.611.543 del 2020 a € 7.214.298 del 2021 è da attribuirsi sia all'aumento di inserimenti di minori in strutture residenziali, che alla scarsa presenza di posti letto residenziali del territorio di ATS Milano e Regione, che costringe quasi il 60% dei minori ad utilizzare strutture non contrattate, soprattutto extraregionali con rette più alte rispetto a quelle regionali.

Inoltre circa il 72% dei minori ricoverati ha attivo un Decreto del Tribunale dei Minorenni. A queste considerazioni si aggiunge la difficoltà di rientro in struttura a contratto da una comunità 43 san dove sta seguendo spesso un progetto radicato sul territorio, ad esempio scolastico.

4. L'importo dei Progetti di NPIA da pubblici l'importo è pari a € 4.579.213,10 coma da Decreto Regionale n. 3427/2021





Psichiatria

A chiusura si conferma una diminuzione della spesa complessiva di psichiatria di circa il 9,00 % rispetto al valore definito in sede di assestamento (Decreto 18365/2021)

1. Psichiatria per lombardi da pubblico 46/SAN: tale valore ha risentito in modo particolare degli effetti della pandemia da Covid - 19 e della riorganizzazione dell'offerta dei servizi prevista dalle delibere regionali nonché dalle conseguenti disposizioni relative alla fase di pandemia. Il dato di chiusura del 2021, risulta inferiore di circa il 20% rispetto al valore di assestamento.

2. Lombardi da privati 46/SAN: il dato di chiusura considera sia la quota di incremento retta del 3,70% a decorrere dal 01/01/2021 che gli eventuali ristori, così come previsti dalle disposizioni contenute nella DGR 5340/2021, risulta nel complesso inferiore di circa il 0,90%.

Si segnala inoltre, che in ottemperanza alle D.G.R. n. XI/2672/2019 e n. XI/4773/2020, ATS ha provveduto, attraverso avviso ad evidenza pubblica, alla contrattualizzazione, a partire dal 01.07.2021, di n. 17 posti già occupati in regime di 43/san al 31.03.2021 da pazienti residenti in ATS Milano in strutture residenziali psichiatriche ubicate nel territorio di ATS Milano, al fine di permettere una possibile diminuzione di corrispondente quota della spesa 43/san.

3. Psichiatria per lombardi 43/SAN: la spesa di chiusura dell'esercizio 2021, risulta inferiore rispetto al valore previsto in sede di assestamento di circa l'1,00%. Tale valore tiene conto dell'incremento di retta del 3.70% per le strutture lombarde, come previsto dalla DGR 5340/2021.

Si segnala, nel corso del 2021, una ripresa degli inserimenti, rispetto all'anno precedente in particolare quelli ricoverati con Decreto della Magistratura in misura di sicurezza, anche in alternativa al ricovero in REMS, a causa delle lunghe liste d'attesa.

Si sottolinea come rispetto alla spesa 2020 si sia registrato una diminuzione della spesa 2021 del 2,19% infatti a fronte di una spesa 2020 di € 16.829.295 si è avuto per l'anno 2021 una spesa di € 16.459.972.

4. Per quanto riguarda i Programmi Innovativi di psichiatria pubblici e privati l'importo è definito in base alla Decreto Regionale N. 3428/2021 per € 3.005.753,00.

Farmaceutica, Doppio Canale e DPC - € 687.507.421

Si apposta un valore di chiusura in linea con quanto assegnato con apposito decreto.

Si rappresentano in calce i valori di maggior rilievo e la variazione rispetto all'anno precedente:

FARMACEUTICA TERRITORIALE	Chiusura 2019 decreto n. 7217/2020	Chiusura 2020 decreto n. 10126/2021	CHIUSURA 2021	variazione sul 2020
FARMACEUTICA CONVENZIONATA	478.299.712	476.825.614	479.344.410	2.518.796
MOBILITA' PASSIVA EXTRA REGIONE	4.012.879	4.207.728	3.675.340	- 532.388
REVENUE PER GLI SPESISTE UNICO:	10.808.870	11.200.726	13.328.170	
DOPIO CANALE - FARMACI DEC:	82.084.883	84.120.888	82.881.088	
DOPIO CANALE - PRIMO CICLO AD ALTISS:	77.578.080	83.879.184	82.140.727	
DOPIO CANALE - PRIMO CICLO D'AVV:	28.190.893	28.174.892	28.210.890	
VALORE DOPPIO CANALE + PRIMO CICLO	196.180.076	206.472.317	226.237.490	19.765.173
TOTALE FARMACEUTICA TERRITORIALE	678.492.667	687.505.659	709.257.240	21.751.581

Farmaceutica convenzionata

Nel corso dell'anno, l'andamento delle prescrizioni e della spesa farmaceutica è stato disomogeneo con un incremento complessivo rispetto all'anno precedente pari allo 0,5%. La marcata diminuzione registrata nel primo trimestre (picco a gennaio del -13%) è stata seguita da un andamento altalenante con deciso incremento nel secondo trimestre (picco a maggio pari a circa +11%), un nuovo decremento nel corso del terzo trimestre ed un aumento rilevante negli ultimi tre mesi (picco a dicembre del +10%). Influiscono su quest'ultimo periodo anche le rettifiche in accredito dovute al riconoscimento della remunerazione aggiuntiva alle farmacie per il rimborso dei farmaci erogati in SSN (Protocollo





G1.2021.0065196 del 23/11/2021), erogate in un'unica soluzione a dicembre per i mesi di settembre, ottobre e novembre.

Si prende atto a bilancio delle tabelle di mobilità intraregionale 2021 più volte rielaborate da ARIA S.p.A..

L'analisi di dettaglio condotta sul flusso disponibile denominato FUR, ha riguardato il primo semestre ed è stata pubblicata sul sito ATS. Il flusso dell'intero anno risulta ancora provvisorio.

Si confermano quali maggiori voci in aumento i farmaci afferenti all'ATC A, in particolare gli ipoglicemizzanti orali e alla vitamina D (nonostante l'introduzione della nota 96), all'ATC B come enoxaparina e NAO, (questi ultimi prevalentemente indicati per il trattamento della Fibrillazione Atriale Non Valvolare) e ad alcuni principi attivi ricompresi nei fattori di crescita delle colonie dei bianchi (es. filgrastim) a causa dell'esaurimento della gara DPC.

Doppio canale

La voce in oggetto è composta dalla distribuzione per conto (DPC) ad opera delle farmacie e dalla distribuzione diretta dei farmaci, in capo alle relative ASST ed alle strutture private ed accreditate di ricovero e cura.

Anche per questa voce di spesa, il flusso disponibile è esclusivamente il FUR.

Come evidenziato anche nel precedente capitolo, nella prima parte dell'anno ci sono state criticità nel garantire una costante disponibilità dei farmaci in DPC.

Al fine di migliorare la programmazione territoriale sull'intero processo di gestione dei medicinali distribuiti in DPC (dalla gara /convenzione all'acquisto e distribuzione), con nota regionale G1.2021.0052731 del 30/08/2021 è stato attivato un gruppo di lavoro trasversale, tra ATS (referenti ATSMI e ATS BG) ARIA e la DGW.

Il gruppo si è confrontato sulla necessità di:

- assicurare, con frequenza inizialmente bimensile poi da ricalibrare a regime, l'aggiornamento dei dati di copertura in termini di n. di confezioni disponibili tramite gara e presso i magazzini in modo da fornire alla DGW, alle ATS e a tendere alle ASST le predette informazioni e condividere tra i differenti attori le azioni da adottare in caso di difficoltà;
- analizzare l'andamento di spesa in convenzionata e in distribuzione per conto sia per gli AIC inclusi nella lista della DPC sia per altri prodotti che appartengano allo stesso gruppo terapeutico (ATC di 4° livello) ai prodotti presenti in DPC, ciò al fine di:
 - valutare l'eventuale inclusione di nuovi AIC nella lista della DPC;
 - comprendere le logiche di acquisto delle ASST.

L'attivazione del gruppo di lavoro nel mese di settembre, il monitoraggio approfondito della situazione gare e la tempestiva messa in opera di azioni migliorative, hanno effettivamente limitato il fenomeno dei farmaci mancanti nell'ultimo trimestre 2021 invertendo il trend di crescita.

A livello di bilancio, in questo canale si registra un aumento economico più legato alle molecole erogate precedentemente in distribuzione diretta, quali i farmaci per la talassemia e per l'ipertensione polmonare e non di molecole passate dalla convenzionata alla distribuzione per conto. Ne consegue che tale aumento non genera una contrazione della spesa farmaceutica convenzionata. Il gruppo lavorerà anche per riequilibrare queste dinamiche.

Per quanto riguarda la distribuzione diretta in capo alle strutture, si registra un cospicuo incremento dovuto in primo luogo allo spostamento di rendicontazione dei farmaci HCV dalla voce di File F alla voce di farmaceutica in doppio canale, modifica avvenuta a seguito di perdita del requisito di innovatività, a cui si aggiunge il quasi totale arruolamento dei pazienti affetti da HCV alla terapia, e la cessazione della politica degli accordi negoziali (abolita la tipologia 19). Inoltre si assiste ad un maggior ricorso di farmaci utilizzati in ambito neurologico per sclerosi multipla (incremento di spesa per fingolimod, dimeltifumarato, teriflunomide cladribina) e per la patologia emofilica.

File F - € 469.655.865

In corso di chiusura 2021 sono state appostate risorse pari al nuovo budget disponibile in linea con i flussi di merito.

Si rappresentano in calce i valori di maggior rilievo e la variazione rispetto all'anno precedente:

FILE F	Chiusura 2020 decreto n. 10126/2021	cicli consumato al netto della tip.15/31/41	cicli produzione HCV al netto della tip.19	CHIUSURA 2021	variazione sul 2020
pubblico	337.908.343	331.157.512	6.750.831	340.388.805	2.480.462
privato	103.763.411	103.076.561	686.850	121.835.736	18.072.325
mobilità passiva	8.321.697	8.321.697		7.431.324	-890.373
TOTALE	449.993.451	442.555.770	7.437.681	469.655.865	19.662.414



L'andamento discontinuo dei dati di consumo mensile relativo ai farmaci rendicontati in File F (escluse le tipologie annoverate nel doppio canale già descritto), è coerente alla situazione ancora emergenziale legata nel 2021 alla prioritaria attività di vaccinazione antiCOVID. Le strutture lombarde, modulando l'erogazione periodica, hanno assicurato agli assistiti la continuità di accesso alle terapie rendicontate in File F. In termini di produzione, le strutture che insistono sul territorio di ASTMI hanno intercettato circa 146.000 assistiti (+5,3% rispetto al 2020). In particolare nel corso dell'anno si registra un incremento della presa in carico dei pazienti inseriti in percorsi terapeutici con farmaci innovativi ad elevato impatto economico quali ad esempio le terapie geniche, il cui consolidamento ha determinato da solo un incremento di spesa che supera i 9 milioni di euro.

Più in generale circa la metà della spesa prodotta (45%) è costituita dai circa 20 farmaci che coprono aree terapeutiche dedicate alla cura di importanti ed impattanti patologie quali quella oncologica, oncoematologica, HIV correlata, neurologica, reumatologica e dermatologica.

Si segnala che, per l'anno 2021, l'acquisto dei farmaci innovativi oncologici e non oncologici da parte delle ASST/Fondazioni pubbliche per conto delle strutture private accreditate ha subito alcune modifiche. Le indicazioni regionali (protocollo G1.2021.0001937 del 15/01/2021) hanno infatti introdotto come novità rispetto agli anni precedenti, l'acquisto in autonomia dei farmaci innovativi da parte delle strutture private accreditate quando usati per una indicazione non innovativa o dalla perdita del requisito temporale dell'innovatività.

Questo nuovo orientamento ha portato ad un graduale spostamento della spesa per i farmaci innovativi, quando impiegati per indicazioni non tali, dalle strutture Pubbliche acquirenti verso alcuni IRCCS Privati intra territoriali (soprattutto San Raffaele e Humanitas). Inoltre nella seconda metà del semestre 2021 alcuni farmaci utilizzati in patologia importanti o diffuse (Darzalex per mieloma, Dupixent per dermatite atopica, Alecensa per carcinoma polmonare) hanno perso il requisito dell'innovatività e sono pertanto stati acquistati in autonomia dalle strutture private accreditate.

I fenomeni sopra descritti hanno determinato uno shift delle risorse con spostamento dall'area pubblica a quella privata, in linea con le nuove indicazioni regionali descritte e congruo alle risorse riconosciute. In particolare il trend nel corso dell'anno ha evidenziato, al netto di qualche oscillazione, un calo nella spesa a carico del pubblico intorno al -7% ed un aumento del privato intorno al +16% rispetto al budget preventivo assegnato.

Protesica in convenzione e non in convenzione – € 52.590.917

Si apposta a chiusura di bilancio quanto previsto dal decreto di assegnazione, in linea anche con i flussi amministrativi disponibili.

Il dato relativo all'assistenza protesica in convenzione ATSC06 è da leggersi unitamente a quello relativo all'assistenza integrativa e protesica non erogata in farmacia ATSC17.

Nella voce SKASLC06 vengono mappati esclusivamente gli importi sottesi alle ricette rosse di protesica e dietetica, comprensivi di mobilità, mentre le risorse economiche utilizzate per l'erogazione di protesica e dietetica tramite programma WEBCARE, sono confluite nello ATSC17, insieme a quanto acquistato tramite convenzione con i negozi per alimenti speciali e GDO.

In calce gli importi a chiusura d'anno e la variazione rispetto al 2020:

PROTESICA	CHIUSURA 2019 decreto n. 7217/2020	Chiusura 2020 decreto n. 10126/2021	CHIUSURA 2021	variazione sul 2020
Protesica minore -assistenza negativa e diabetica	50.111.892	50.733.579	52.590.917	1.857.338

Rispetto al precedente triennio la spesa per l'assistenza integrativa cambia trend e torna a risalire.

I fenomeni legati a questo andamento riguardano in primo luogo l'assestamento della spesa per assistenza diabetica (ausili monouso) per la quale negli anni scorsi si era registrata un'importante diminuzione di spesa imputabile alla progressiva erogazione con modalità DPC. Accanto a ciò si assiste all'aumento di altre voci di spesa, quali dietetica e dispositivi per stomia/incontinenza a raccolta.

L'ambito dell'assistenza dietetica attiene all'erogazione di prodotti senza glutine per pazienti affetti da morbo celiaco, di prodotti aproteici ad assistiti nefropatici, di alimenti a fini medici speciali per soggetti affetti da dismetabolismi congeniti, di lattini per bambini affetti da intolleranza alle proteine del latte e della soia fino ai due anni di età e per nati da madre affetta da HIV fino ai sei mesi di età. La celiachia risulta la voce a maggior impatto di spesa (77% dei circa 15,5 milioni dell'assistenza dietetica) e registra nel 2021 un aumento del 3,1% in termini economici e del 4,9% in termini di assistiti.

Per quanto riguarda i dispositivi monouso per stomia e incontinenza a raccolta, la cui spesa si aggira intorno ai 15 milioni, è importante ricordare che, come anticipato nelle precedenti relazioni accompagnatorie al CET, gli eventi straordinari





legati all'emergenza COVID-19 hanno determinato delle modificazioni organizzative a garanzia dell'accesso alle cure, seppur maggior impiego di risorse economiche da parte di ATS.

Al fine supportare l'erogazione di dispositivi monouso per stomia e incontinenza a raccolta, in precedenza erogati direttamente da parte di alcune ASST coinvolte nell'epidemia (ASST Rhodense, ASST Ovest Milanese), è stato potenziato, a partire dal secondo trimestre 2020, il canale convenzionale tramite farmacie aperte al pubblico. Si assiste di conseguenza ad un aumento della spesa relativo a questo ambito, anche se meno marcato rispetto al 2020 (+ 1,6% in termini di spesa e +1,3% in termini di assistiti).

Contestualmente si rileva nei flussi una netta contrazione della spesa diretta afferente alle ASST, che non è però in capo a questa ATS (flusso TBPD01).

Assistenza termale

Il valore € 2.982.004 discende dal decreto di assegnazione è in decremento rispetto al 2020 di € 351.136;

Trasporti sanitari

I costi sono pari a € 3.610.859e registrano un decremento rispetto al 2020 pari a € 474.012.

Si riferiscono a:

- Trasporti fuori regione definiti e comunicati dagli uffici regionali con decreto di assegnazione per € 3.256.134, in decremento rispetto all'anno precedente di € 471.665;
- Trasporti connessi all'attività di continuità assistenziale svolti principalmente dall'ANPAS, nonché dalle varie associazioni che effettuano il servizio, sebbene non in forma del tutto omogenea sul vasto territorio dell'ATS per € 354.725che hanno subito un lieve decremento rispetto al 2020 di € 2.347;

Prestazioni socio-sanitarie

Nell'ambito dell'acquisto di prestazioni sociosanitarie a rilevanza sanitaria sono stati appostati i seguenti costi, per un totale di euro 646.049.082 (comprensivi dei ristori di cui alla d.g.r. n. XI/5340 del 04/10/2021, assegnati con Decreto 7029 del 20/05/2021) come di seguito dettagliato:

B.2.A) ACQUISTO DI SERVIZI SANITARI

B.2.A.4) ACQUISTI DI SERVIZI PER ASSISTENZA RIABILITATIVA

In questa sezione è stato inserito l'importo di euro 44.278.201, comprensivo degli oneri per ricoveri extraregionali pari ad euro 168.256 e dell'importo di euro 2.711.142 per ristori.

B.2.A.11) ACQUISTO DI PRESTAZIONI SOCIO SANITARIE A RILEVANZA SANITARIA

Nell'ambito dell'acquisto di prestazioni sociosanitarie a rilevanza sanitaria sono stati appostati i seguenti costi, per un totale di euro 583.044.590, come di seguito dettagliato:

1. Residenze Sanitario Assistenziali per anziani (RSA): euro 299.329.382 (di cui euro 7.030.885 per utenza non tipica, euro 1.861.358 per acquisto di prestazioni da ASST, euro 5.601.291 per ristori ed euro 201.957 per ricoveri extraregionali);
2. Residenze Sanitario Assistenziali per disabili (RSD): euro 58.962.955 (di cui euro 340.071 per utenza non tipica, euro 989.339 per acquisto di prestazioni da ASST, 334.151 per ristori ed euro 1.344.145 per ricoveri extraregionali);
3. Cure Palliative Residenziali: euro 20.526.380 (di cui euro 9.360.983 per acquisto di prestazioni da ASST ed euro 1.055.887 per ristori);
4. Cure Palliative Domiciliari: euro 18.421.748 (di cui euro 6.683.446 per acquisto di prestazioni da ASST ed euro 635.553 per ristori);
5. Servizi diurni per anziani e disabili (CDD, CDI, CSS): euro 37.538.007, di seguito descritti:





- Euro 24.128.046 per CDD (di cui euro 121.058 per utenza non tipica, euro 1.991.881 per acquisto di prestazioni da ASST ed euro 59.411 per ristori);
 - euro 7.791.105 per CDI (di cui euro 12.591 per acquisto di prestazioni da ASST ed euro 1.436.276 per ristori);
 - euro 5.618.856 per CSS (di cui euro 844.690 per utenza non tipica ed euro 29.593 per ristori).
6. Assistenza domiciliare integrata (Voucher Socio-Sanitario): euro 46.313.073 (di cui euro 9.554 per acquisto di prestazioni da ASST ed euro 102.786 per ristori);
 7. Cure intermedie: euro 63.088.161 (di cui euro 14.214.580 per ristori);
 8. Assistenza residenziale post acuta pari ad euro 3.591.792 (di cui euro 313.832 per ristori);
 9. Servizi residenziali e semiresidenziali nell'area delle Dipendenze: euro 21.696.042, comprensivi degli oneri per tossicodipendenti affidati in prova, arresti domiciliari, UdO a bassa intensità oltre che ricoveri extraregione per euro 1.395.103 ed euro 14.697 per ristori;
 10. Servizi Multidisciplinari Integrati (SMI) nell'area delle Dipendenze: euro 2.850.294;
 11. Consulenti Familiari privati: euro 7.534.123 (di cui euro 160.260 per ristori);
 12. Unità di Offerta SRM Servizio Residenziale Terapeutico-Riabilitativo a media intensità per Minori: euro 2.895.817;
 13. Pazienti EX OP fascia B, ricompresi nel "Budget Altri Costi": euro 156.401;
 14. ADI extraregionali, ricompreso nel "Budget Altri costi": euro 74.349 (dato rettificato per euro 1.766- vedi sezione B.2.A.15);
 15. Cure Palliative Domiciliari, ricomprese nel "Budget altri costi": euro 4.564;
 16. Cure Palliative Residenziali, ricomprese nel "Budget altri costi": euro 61.502.

Nel settore delle unità d'offerta consolidate della rete sociosanitaria, il livello di costi risulta connesso alla produzione realizzata, validata e finanziata, con limite rappresentato dalla assegnazione disposta da Regione alla ATS, e nel quadro del budget negoziato dalla ATS con gli Enti gestori delle diverse unità d'offerta.

Ciò vale per le unità d'offerta presenti nel territorio della ATS della Città Metropolitana, ma anche per i costi derivanti dalla mobilità infra regionale per prestazioni rese da unità d'offerta sociosanitarie ubicate in altre ATS della Lombardia a favore di residenti in ambito territoriale ATS.

Pertanto lo strumento del budget di produzione assegnato alle differenti tipologie di unità d'offerta regola in generale il volume complessivo delle prestazioni erogabili e remunerabili a carico del FSR e quindi, conseguentemente, il volume complessivo dei costi sostenibili a sistema.

Anche l'anno 2021 è stato fortemente caratterizzato dagli effetti connessi alla pandemia Covid 19.

Diversi e specifici provvedimenti regionali hanno disciplinato il livello di servizi, di prestazioni ed anche di tariffe, e quindi di costi, riferiti anche al Covid 19.

Tra questi in particolare per le unità d'offerta sociosanitarie, si riportano i seguenti provvedimenti regionali:

- d.g.r. n. XI/4508 del 01/04/2021 ad oggetto "determinazioni in ordine agli indirizzi di programmazione per l'anno 2021";
- d.g.r. n. XI/4773 del 26/05/2021 ad oggetto "determinazioni in ordine alla negoziazione 2021 e ulteriori determinazioni in ambito sanitario e sociosanitario";
- d.g.r. n. XI/5340 del 04/10/2021 ad oggetto "ulteriori determinazioni in ordine alla gestione del SSR per l'esercizio 2021 con particolare riferimento alla rete delle unità di offerta sociosanitarie territoriali"

In particolare quest'ultimo provvedimento d.g.r. n. XI/5340 del 04/10/2021 ha disposto in merito all'aggiornamento delle tariffe sanitarie applicate alla rete delle unità d'offerta sociosanitarie, alle indicazioni per le domande di contributo di





cui all'art. 1 comma 495 della legge n. 178 del 2020 ed anche per la rimodulazione/riconoscimento della (iper)produzione 2021, unitamente al ricalcolo del valore della produzione considerando gli effetti derivanti dall'applicazione L.R. 24/2020, come già attuata per l'esercizio 2020 con DGR XI/4354/2021 in quanto richiamata dalla DGR XI/4773/2021.

Ciò premesso, si riportano di seguito gli importi riferiti alla produzione (Enti gestori e unità d'offerta della ATS Città Metropolitana di Milano) ed al consumo/costo (intero territorio regionale) per l'anno 2021, riferiti alle diverse tipologie d'offerta della rete consolidata sociosanitaria, come da processo di valorizzazione e validazione regionale

PRODUZIONE			
TIPOLOGIA UNITA' D'OFFERTA	ANNO 2021	ANNO 2021 CONTRIBUTI	ANNO 2021 COMPLESSIVO
ADI ordinaria	46.111.767,72	102.786,37	46.214.554,09
CDD	23.859.814,09	59.411,00	23.919.225,09
CDI	6.072.127,10	1.436.275,85	7.508.402,95
CONSULTORI FAMILIARI	7.680.398,13	160.259,70	7.840.657,83
CP Domiciliari	18.010.965,68	635.553,40	18.646.519,08
CP Residenziali	19.697.403,05	1.055.887,15	20.753.290,20
CSS	4.821.436,75	29.592,50	4.851.029,25
CURE INTERMEDIE	49.007.613,84	14.214.580,20	63.222.194,04
RIABILITAZIONE	43.029.439,67	2.711.142,49	45.740.582,16
DIPENDENZE	13.796.092,30	14.696,60	13.810.788,90
RSA	254.085.110,80	5.601.291,29	259.686.402,09
RSD	46.130.759,54	334.151,30	46.464.910,84
SMI	2.878.724,31	0,00	2.878.724,31
SRM	1.548.982,70	0,00	1.548.982,70
TOTALE	536.730.635,68	26.355.627,85	563.086.263,53

COSTI			
TIPOLOGIA UNITA' D'OFFERTA	ANNO 2021	ANNO 2021 CONTRIBUTI	ANNO 2021 COMPLESSIVO
ADI ordinaria	46.210.287,21	102.786,37	46.313.073,58
CDD	24.068.634,67	59.411,00	24.128.045,67
CDI	6.354.829,24	1.436.275,85	7.791.105,09
CONSULTORI FAMILIARI	7.373.862,57	160.259,70	7.534.122,27
CP Domiciliari	17.786.194,63	635.553,40	18.421.748,03
CP Residenziali	19.470.493,22	1.055.887,15	20.526.380,37
CSS	5.589.262,67	29.592,50	5.618.855,17
CURE INTERMEDIE	48.873.581,17	14.214.580,20	63.088.161,37
RIABILITAZIONE	41.398.803,12	2.711.142,49	44.109.945,61
DIPENDENZE	20.286.241,79	14.696,60	20.300.938,39
RSA	293.526.134,38	5.601.291,29	299.127.425,67
RSD	57.284.658,41	334.151,30	57.618.809,71
SMI	2.850.294,15	0,00	2.850.294,15
SRM	2.895.816,60	0,00	2.895.816,60
TOTALE	593.969.093,83	26.355.627,85	620.324.721,68

Di seguito, ed ai fini della relazione di accompagnamento, si riporta anche il confronto tra i valori di consumo/costo 2021 ed i valori del precedente anno 2020, con l'indicazione della variazione percentuale:





COSTI				
TIPOLOGIA UNITA' D'OFFERTA	ANNO 2020 COMPLESSIVO	ANNO 2021 COMPLESSIVO	VARIAZIONE %	
ADI ordinaria	40.020.196,78	46.313.073,58	16%	
CDD	23.191.339,29	24.128.045,67	4%	
CDI	8.823.473,53	7.791.105,09	-12%	
CONSULTORI FAMILIARI	6.966.311,43	7.534.122,27	8%	
CP Domiciliari	17.647.271,29	18.421.748,03	4%	
CP Residenziali	20.412.405,74	20.526.380,37	1%	
CSS	4.208.869,58	5.618.855,17	34%	
CURE INTERMEDIE	67.857.108,53	63.088.161,37	-7%	
RIABILITAZIONE	38.219.548,71	44.109.945,61	15%	
DIPENDENZE	19.442.373,56	20.300.938,39	4%	
RSA	291.842.546,12	299.127.425,67	2%	
RSD	54.485.186,36	57.618.809,71	6%	
SMI	2.832.055,53	2.850.294,15	1%	
SRM	2.940.625,16	2.895.816,60	-2%	
TOTALE	598.889.311,61	620.324.721,68		

Riguardo alle differenze di costo anno 2021/anno 2020, si tenga conto che con d.g.r. n. XI/5340 del 04/10/2021 risultano aggiornate le tariffe (socio)sanitarie per una percentuale generale del 3,7%, e quindi variazioni riguardanti tale valore si possono ricondurre a questo intervento. Lo stesso per le CSS, le cui tariffe, oltre all'incremento del 3,7%, hanno avuto una nuova riclassificazione in ambito di medesimo provvedimento regionale.

Altre tipologie (quali ADI o Riabilitazione) rispecchiano aumenti nei valori della produzione, comprensiva della valorizzazione di cui alla L.R. 24/2020 (vedasi sopra). Si rileva una contrazione in alcune aree d'intervento (es. CDI o Cure Intermedie).

Per quanto riguarda le prestazioni di ricovero fuori regione l'andamento 2020/2021 è il seguente:

TIPOLOGIA	CONSUNTIVO 2020	CONSUNTIVO 2021	DIFFERENZA
RICOVERI EXTRAREGIONALI			
RSA	296.501,00	201.957,00	-94.544,00
RSD	1.353.090,00	1.344.145,00	3.468,00
RIA	193.910,00	168.256,00	-25.654,00
TOX	1.315.498,00	1.395.103,00	79.605,00
TOTALE	3.158.999,00	3.109.461,00	-49.538,00

Relativamente a queste tipologie, si registra a livello complessivo, uno scostamento negativo di € 49.538,00 rispetto ai costi registrati nel 2020.

La tipologia per la quale si registra un incremento dei costi maggiormente rilevante è quella dei ricoveri extraregionali in Strutture per tossicodipendenze. Questo incremento è riferito alla necessità di prolungamento dei percorsi già in atto con i pazienti in carico ed alle difficoltà di effettuare attività di reinserimento sociale/territoriale, condizionate dal perdurare delle condizioni di emergenza pandemica.

B.2.A.15) ALTRI SERVIZI SANITARI E SOCIO SANITARI A RILEVANZA SANITARIA





In questa sezione è stato appostato l'importo di euro 18.726.291, come di seguito indicato:

- alla voce **“Altre prestazioni per servizi socio sanitari da ASST/ATS/FONDAZIONI”**: euro 100.000 ASST FATEBENE/SACCO per attuazione del Progetto Whatsup;

- alla voce **“Altre prestazioni per servizi socio sanitari da pubblico”**: euro 6.925.548, così composto:

o euro 5.256.870: interventi misura 6 – minori in comunità ex DGR 7626/2017 (provenienti da risorse accantonate);

o euro 1.668.678: erogazione RAR alle ASP, ricomprese nel “Budget Altri Costi”;

- alla voce **“Altre prestazioni per servizi socio-sanitari da terzi”**: euro 11.501.459, così composto:

o euro 7.821.929 per l'attuazione delle Misure Socio Sanitarie (ad esclusione della Misura 6- Comunità Minori), di cui si fornisce relativo dettaglio:

- euro 761.024 per Residenzialità leggera/assistita (provenienti da risorse accantonate);

- euro 224.196 per Residenzialità leggera per religiosi (provenienti da risorse accantonate);

- euro 6.719.359 per RSA aperta;

- euro 117.350 Villaggio Alzheimer.

o euro 2.047.725 per prosecuzione delle sperimentazioni sociosanitarie, di cui: euro 1.550.403 per “Riabilitazione Minori” ed euro 497.322 per “Case Management”, provenienti da risorse accantonate;

o euro 1.067.577 per prosecuzione progetto “Post acuta per homeless” e “Counselling educativo/abilitativo a favore di soggetti con autismo e disturbi generalizzati dello sviluppo”, provenienti da risorse accantonate;

o euro 100.480 per “Vaccinazioni al domicilio” coperto da specifico finanziamento;

o euro 343.795 per attuazione del Progetto “Rogoredo”, ora denominato “Progetto Parchi” (ricompresi nel “Budget Altri costi”;

o euro 1.331 per pagamento oneri inserimento minore M.A. presso RSD Villa Santa Maria di Tavernerio (CO), Deliberazione ATS n 555 del 31/07/2020, ricompresi nel “Budget Altri costi”;

o euro 30.100 per liquidazione oneri prestazioni erogate a favore del minore T.F., Deliberazione ATS n. 668 del 21/09/2020, ricompresi nel “Budget Altri costi”;

o euro 89.168 per altre progettualità diverse, ricompresi nel “Budget Altri Costi”;

o euro 1.120 per riconciliazione flusso prestazioni ADI ordinaria PV come indicato nella mail di Regione Lombardia del 29/03/2022, ricompresi nel Budget Altri Costi”;

o euro – 1.766 a rettifica del valore registrato nel flusso FE2 per ADI extraregionali, come indicato nella mail di Regione Lombardia del 29/03/2022, ricompreso nel “Budget altri costi”;

- alla voce **“Altre prestazioni per servizi socio sanitari – non intercompany-RISTORI”**: euro 199.284 a carico FSR di parte corrente così composto:

o euro 68.831 per ristori RIA MINORI;

o euro 27.679 per ristori COUNSELING;

o euro 102.774 per ristori RSA APERTA.

Si evidenziano, di seguito, i commenti relativi ai principali scostamenti registrati nell'ambito dei costi degli anni 2020-2021 della Gestione Sociosanitaria:




MISURA 6 – COMUNITA' PER MINORI VITTIME DI ABUSI/MALTRATTAMENTI

TIPOLOGIA	CONSUNTIVO 2020	CONSUNTIVO 2021	DIFFERENZA
MISURE SOCIO SANITARIE			
MISURA 6 - COMUNITA' MINORI	5.152.421,00	5.256.870,00	101.449,00

Lo scostamento registrato tra i valori delle due annualità è dovuto al numero di richieste di inserimenti di minori in Comunità negli anni oggetto di confronto.

SPERIMENTAZIONI SOCIO SANITARIE (compresi Ristori)

TIPOLOGIA	CONSUNTIVO 2020	CONSUNTIVO 2021	DIFFERENZA
SPERIMENTAZIONI SOCIO SANITARIE			
RIABILITAZIONE MINORI	1.600.092,00	1.619.234,00	19.142,00
CASE MANAGEMENT	493.854,00	497.322,00	3.468,00
POSTACUTA PER HOMELESS E COUNSELLING EDUCATIVO/ABILITATIVO	1.087.768,00	1.095.256,00	7.488,00
TOTALE	3.181.714,00	3.211.812,00	30.098,00

Relativamente a queste tipologie, si conferma complessivamente, per il 2021, il trend di costo registrato nel 2020. E' comunque da evidenziare che le voci di costo dell'anno 2021 sono comprensive dell'importo massimo ristorabile riconosciuto da Regione.

PROGETTO SPERIMENTALE "VILLAGGIO ALZHEIMER" (compresi Ristori)

TIPOLOGIA	CONSUNTIVO 2020	CONSUNTIVO 2021	DIFFERENZA
VILLAGGIO ALZHEIMER	95.526,00	117.350,00	21.824,00

PROGETTO "PARCHI"

TIPOLOGIA	CONSUNTIVO 2020	CONSUNTIVO 2021	DIFFERENZA
PROGETTO "PARCHI"	425.875,00	343.795,00	-82.080,00





Lo scostamento negativo riferito al “progetto parchi” è riferito sia agli effetti delle rimodulazioni operative attuate nel corso dell’anno 2021, sia alla limitazione degli ingressi nelle Strutture Sollievo legati al perdurare dell’emergenza pandemica.

Per quanto riguarda le voci di costo ADI, Cure Palliative Domiciliari e Cure Palliative extraregionali, l’incremento di circa 49 mila euro è legato al numero di richieste di accesso presentate nel corso degli anni oggetto di confronto, fortemente condizionate dal contesto ambientale e familiare di riferimento.

Consulenze e collaborazioni sanitarie

Il costo di tale categoria è pari a complessivi 5.769.916 euro, subiscono un incremento rispetto al 2020 di 2.004.789 euro.

Tale incremento è dovuto in larga parte all’aumento di costi covid correlati. Questi costi comprendono:

- costi sostenuti per le USCA (unità speciali di continuità assistenziale pari a complessivi 3.373.819 euro, e i costi sostenuti per il contact tracing della Protezione Civile pari a complessivi 224.963 euro per consulenze libero professionali e pari ad € 449.718 per collaborazioni coordinate e continuative.

Altre prestazioni per servizi sanitari da ATS/AO/Fondazioni della Regione

Valori rivenienti dalle assegnazioni regionali per attività in corso di sperimentazione quali: nuove reti e sub-acuti. Altri costi, a gestione diretta, rivengono dagli addebiti per gli esami delle tipizzazioni connesse all’attività di trapianto, per la cessione di sangue e per somme per progettualità trasferite alle ASST del territorio.

Nel 2021, come nel 2020, in questa categoria sono state imputate le spese sostenute per l’emergenza COVID quali Tamponi e vaccinazioni determinando un notevole incremento rispetto al 2020 di € 42.231.787.

descrizione	importo
Subacuti pubblico	8.688.131
Nuove reti sanitarie pubblico	23.109
Tampono covid 19	51.955.889
test sierologici dipendenti ATS da ASST Niguarda	3.996
Ricerca donatori compatibili-tipizzazioni ATS	105.210
Addebiti sangue ATS	50.064
comitato zonale ASST NORD MI	12.879
Degenze per sorveglianza e comunita' ASST Niguarda	10.621
Camper covid Niguarda	53.842
Vaccinazioni covid 19	29.052.360
totale	89.956.101

Tali costi sono stati dettagliati anche nelle apposite tabelle di dettaglio.

Altre prestazioni per servizi sanitari da terzi

L’importo inserito in tale voce è pari ad € 58.493.914, con un incremento pari a 13.507.337 euro rispetto all’esercizio 2020. Rientrano infatti in tale categoria di spesa, oltre ai subacuti ed alle nuove reti sanitarie degli erogatori privati, anche costi relativi al covid 19 come tamponi molecolari, test antigenici, vaccinazioni covid, degenze di sorveglianza e di comunità covid, ossigenoterapia, ecc. Tali costi sono riepilogati nella tabella seguente e dettagliati nelle apposite tabelle allegare al bilancio.





descrizione	importo
Centralino coca	43.154
AIDS	5.305.902
AIDS ADI NO SOFIA	30.109
Ricerca donatori compatibili	50.000
TRASPORTI MAC (dializzati)	53.200
Procreazione assistita	49.751
Prestazioni-Ospedali comunità fuori regione e tipizzazioni	3.953
ricoveri stati vegetativi, ecc	209.564
Addebiti sangue ATS	215.000
Veterinaria ATS	1.106.644
Frigato	105.000
Sorveglianza medica	2.150
Interventi sanitari in ambito scolastico - bambini diabetici	695.650
Ossigenoterapia per pazienti COVID 19	322.334
Subacuti privato	9.256.025
Nuove reti sanitarie privato	201.113
Nemo	876.000
Degenza per sorveglianza e comunità Covid-19	1.200.669
Università degli Studi - attività Covid studenti specializzandi	25.904
utilizzi GAP	354.143
utilizzi Sorveglianza HIV-attività screening	20.125
VACCINAZIONI PRIVATI	13.774.149
VACCINAZIONI FARMACIE	189.054
TAMPONI PRIVATO	18.294.553
TAMPONI SCOPO	4.480.290
ANTIGENICI SCOPO	9.969
TEST SALIVARI	894.195
Ambulatori al sabato	444.355
utilizzi GAP	250.959
vincolati - Progetto salute Rom	30.000
TOTALE	58.493.914

Il costo relativo agli ambulatori al sabato sostenuta dai medici pediatri rileva un costo di € 444.355 corrispondente all'assegnazione regionale.

Si precisa che le "Altre prestazioni socio sanitarie" sono descritte e dettagliate nel paragrafo soprariportato "Prestazioni socio sanitarie".

FATTI DI RILIEVO delle movimentazioni dell'esercizio

Stante in protrarsi dell'emergenza epidemiologica nel 2021, complice la massiccia partecipazione della popolazione regionale alla campagna vaccinale, si rilevano ben 29.052.360 euro per la somministrazione di vaccini da parte di erogatori pubblici e 13.774.149 da parte di erogatori privati accreditati. Ancora più significativo il costo dei tamponi, a seguito di un miglior tracciamento della diffusione del virus, che rilevano un valore di 51.955.889 euro da parte degli erogatori pubblici per 23.679.007 euro da parte di erogatori privati, compresi test salivari nelle scuole. Tali valori sono ovviamente in netto incremento rispetto all'anno precedente ove la campagna vaccinale non era ancora iniziata e il monitoraggio dell'evoluzione del virus tramite tamponi rilevava volumi di attività inferiori.





B.3) Acquisti di servizi non sanitari

In particolare per le categorie degli **B.2.B.1) Servizi non sanitari -Totale**, se movimentate, l'iscrizione tra i costi è corredata da tutte le informazioni di dettaglio relative al dettaglio costi per contratti multiservizio (global service); le informazioni di dettaglio sono rilevate nella tabella apposita del foglio "Dettaglio CE San" allegata al Bilancio d'Esercizio.

Per le categorie dei **Canoni di leasing**, se movimentate, l'iscrizione tra i costi è corredata da tutte le informazioni di dettaglio relative agli estremi di delibera, alla decorrenza del contratto e alla sua scadenza, al valore del contratto comprensivo di IVA, al costo imputato all'esercizio e ai canoni a scadere; le informazioni di dettaglio sono rilevate nella tabella apposita del foglio "Dettaglio CE San" allegata al Bilancio d'Esercizio.

Per le categorie degli **Acquisti di servizi sanitari in mobilità**, l'iscrizione tra i costi è corredata da tutte le informazioni di dettaglio relative agli acquisti per ogni singola azienda pubblica; le informazioni di dettaglio sono rilevate nella tabella apposita del foglio "Cons" allegata al Bilancio d'Esercizio.

PRINCIPALI INFORMAZIONI delle movimentazioni dell'esercizio

Servizi non sanitari

Il costo di periodo, pari a complessivi 20.621.369 €, è in forte aumento rispetto al consuntivo 2020 (+6.788.198 euro), specificatamente per la categoria "altri servizi non sanitari", a causa dei costi sostenuti per l'emergenza epidemiologica in corso, commentati in maniera più dettagliata nell'apposito paragrafo, mentre per le altre voci si evidenzia un aumento rilevante di quelle per pulizia (Covid) e servizio di elaborazione dati compensate solo parzialmente da risparmi su alcune tipologie di utenze e premi assicurativi.

Altri servizi non sanitari

Il costo di periodo, è pari ad euro 9.760.997, in aumento di oltre 5 milioni di euro rispetto al 2020: particolare rilevanza all'interno della categoria assumono le attività legate all'emergenza epidemiologica in corso, sono inclusi infatti in tale aggregato i costi sostenuti per i covid hotel (per complessivi euro 2.056.978 il costo sostenuto per l'attivazione della centrale operativa Priamo, pari a complessivi 1.343.022 euro (di cui 1.028.599 per l'anno 2020 e 314.423 per l'anno 2021 come da DGR n. 6240 del 04/04/2022) e la spesa per il SISS interamente finanziata con specifico contributo e pari ad euro 2.223.152 che comprende per il 2021 anche i tamponi e le vaccinazioni effettuate dalle farmacie, oltre ai costi per lo screening.

Sono inoltre esposti qui i costi per la presa in carico dei cronici (536.074 euro utilizzo contributo secondo semestre 2020 e per euro 361.684 contributo primo semestre 2021) e la rete WHP (744 euro), i costi sostenuti per la gestione dell'hub di Linate, per l'attività di tracciamento, per i servizi di distribuzione di tamponi e dpi, nonché le spese relative ai servizi di contact center) che è soltanto in parte compensato dalla riduzione dei costi sostenuti per l'attività ordinaria.

Sono stati qui inseriti anche i costi sostenuti per il supporto logistico-organizzativo da parte delle cooperative alla campagna vaccinale covid effettuata da MMG e PLS. è pari a complessivi 1.649.295,00.

SISS: come specificato sopra sono stati inseriti costi pari a complessivi € 2.223.152, interamente coperti da specifico contributo. Per il 2021 i costi rimborsati alle farmacie, oltre ai rimborsi SISS (rendicontati nel rigo J-J1 della distinta contabile) sia i cosiddetti servizi SISS, ad oggi costituiti da una serie di prestazioni remunerate alle farmacie quali i servizi CUP per prenotazioni, la raccolta del consenso informato, le autocertificazioni per esenzioni E30- E40, la registrazione numero cellulare, comprende da maggio anche l'effettuazione di tamponi rapidi, da luglio lo screening colon retto e da novembre anche la somministrazione/erogazione dei vaccini.

Tamponi: Con la LEGGE 16 settembre 2021, n. 126 e DECRETO-LEGGE 21 settembre 2021, n. 127 a partire dal 22/09/2021 l'esecuzione dei test antigenici rapidi in farmacia è possibile solo aderendo al Protocollo predisposto dal Commissario straordinario Francesco Paolo Figliuolo d'intesa con il Ministro della Salute Roberto Speranza ed i presidenti di Federfarma, A.S.SO.FARM. e Farmacie Unite nazionale. Il costo dell'approvvigionamento dei tamponi è a carico della farmacia.





Colon retto: a partire dal mese di luglio 2021 le farmacie possono inserire in DCR la remunerazione relativa all'attività correlata allo Screening colon-retto secondo la DGR 4158/2020 con un rimborso rispettivamente di 2,00€+iva per ogni provetta consegnata e di 1,85€+iva per ogni consegna di campione al laboratorio).

Si rammenta che per l'anno 2021 verranno remunerati anche i campioni inadeguati, mentre non saranno liquidate le spettanze a quelle farmacie che non avranno ottemperato all'obbligo formativo tramite corsi Fad (al 31/10/2021 le farmacie in questa situazione sono circa 50).

Vaccini COVID: rientrano nel SISS dall'anno 2021 anche tali costi.

Consulenze, collaborazioni, interinali non sanitarie e prestazioni occasionali

Il costo della categoria è pari a 530.069 euro e comprende i costi per consulenze non sanitarie e tecniche, i costi del personale interinale e dei comandi.

Si certifica che i contratti di fornitura di lavoro temporaneo previsti rispettano le vigenti disposizioni legislative in merito e rientrano nel limite percentuale dall'art. 57 comma 3 del ccnl 2016-2018 del personale del comparto.

Formazione

I costi per la formazione esternalizzata sono pari a complessivi 245.031 euro in lieve incremento rispetto al 2020. Nonostante l'emergenza epidemiologica in corso, infatti, sono riprese le attività formative da parte di ATS Milano che nel 2020 avevano subito un calo.

FATTI DI RILIEVO delle movimentazioni dell'esercizio

Nessuno

20.2 Acquisti di manutenzione ordinaria

B.4) Manutenzione e riparazione

I dati relativi al valore degli acquisti di manutenzione confrontati con quelli dell'anno precedente e la relativa variazione sono riportati nelle tabelle di Nota Integrativa Tabellare e nelle Schede di dettaglio, laddove previste dal D.lgs. 118/2011 e s.m.i.. Le tabelle sono presenti in allegato agli schemi di Stato Patrimoniale e Conto Economico e costituiscono parte integrante del Bilancio d'Esercizio.

PRINCIPALI INFORMAZIONI delle movimentazioni dell'esercizio

I costi relativi a manutenzioni per riparazioni ammontano a complessivi € 3.464.447, in leggero aumento (160.887 euro) rispetto all'esercizio 2020. Le spese sostenute sono dovute alla necessità di gestire ulteriori fabbisogni con particolare riferimento all'esigenza di acquistare o rinnovare licenze relative ad applicativi, estendere i servizi di manutenzione software a nuove funzionalità e al miglioramento dei dispositivi di sicurezza informatica.

FATTI DI RILIEVO delle movimentazioni dell'esercizio

Nulla da segnalare

20.3 Godimento di beni di terzi

B.5) Godimento di beni di terzi

I dati relativi al valore degli acquisti di manutenzione confrontati con quelli dell'anno precedente e la relativa variazione sono riportati nelle tabelle di Nota Integrativa Tabellare e nelle Schede di dettaglio, laddove previste dal D.lgs. 118/2011 e s.m.i.. Le tabelle sono presenti in allegato agli schemi di Stato Patrimoniale e Conto Economico e costituiscono parte integrante del Bilancio d'Esercizio.

PRINCIPALI INFORMAZIONI delle movimentazioni dell'esercizio

La casistica riguarda prevalentemente gli affitti passivi di immobili ad uso istituzionale ed in parte ad uso promiscuo per la necessaria condivisione degli spazi in ordine alla realizzazione del "Progetto Milano" che determina costi gestionali di





consolidamento differito, ma comunque in sostanziale riduzione rispetto allo scorso anno per la cessazione della locazione della sede di Corso Italia 19.

Per questa voce i costi ammontano complessivi € 2.233.752, pertanto si registra un ulteriore decremento di € - 1.807.070 rispetto al 2020 di cui:

. € -173.873 dovuto prevalentemente ai canoni di noleggio non sanitari;

. € +17.777 relativo a canoni di noleggio sanitari;

. € - 1.252 relativo alle locazioni verso ATS/ASST a seguito della verifica dei contratti in essere o della quantificazione degli oneri da rimborsare; si specifica tuttavia che per tale voce, in ossequio al rispetto delle linee guida intercompany, parte degli stessi sono allocati negli "altri servizi non sanitari da ATS-ASST della Regione" per esigenze di incrocio sezionale coi ricavi della controparte, il valore è comunque confrontabile col 2020 poiché erano chiaramente seguiti gli stessi criteri;

. € -1.649.722 relativo agli affitti passivi, in sostanziale ulteriore riduzione per la cessazione di locazioni quali la sede di Corso Italia 19 e di altri immobili i cui contratti sono stati ceduti alle ASST del territorio.

FATTI DI RILIEVO delle movimentazioni dell'esercizio

Nessuno

ALTRE INFORMAZIONI RELATIVE AGLI ACQUISTI DI SERVIZI

Inserire SI o NO nella cella in giallo denominata <<Caso presente in azienda?>>:

Cod.	Informazione	Caso presente in azienda?	Se Sì, illustrare
AS01	Sono state rilevate significative variazioni rispetto all'esercizio precedente?	SI	Si rimanda alla relativa sezione
AS02	Costi per prestazioni sanitarie da privato. Nell'esercizio sono stati rilevati disallineamenti tra valore fatturato dalla struttura privata e valore di budget autorizzato dalla Regione?	No	Se Sì, specificare motivazioni, scostamento e azioni intraprese dall'azienda
AS03	Consulenze, Collaborazioni, Interinale e altre prestazioni di lavoro sanitarie e sociosanitarie. Nell'esercizio sono stati rilevati costi per consulenze, collaborazioni, interinale e altre prestazioni di lavoro sanitarie e sociosanitarie relativamente a ...	SI	Si rimanda alla relativa sezione
AS04	Consulenze, Collaborazioni, Interinale e altre prestazioni di lavoro NON sanitarie. Nell'esercizio sono stati rilevati costi per consulenze, collaborazioni, interinale e altre prestazioni di lavoro sanitarie e sociosanitarie relativamente a ...	SI	Si rimanda alla relativa sezione
AS05	Manutenzioni e riparazioni. Illustrare i criteri adottati per distinguere tra manutenzioni ordinarie e incrementative.	SI	Si rimanda alla relativa sezione





22. Costi del personale

B.6) Costo del Personale (Totale)

I dati relativi al valore del costo del personale confrontati con quelli dell'anno precedente e la relativa variazione sono riportati nelle tabelle di Nota Integrativa Tabellare e nelle Schede di dettaglio, laddove previste dal D.lgs. 118/2011 e s.m.i.. Le tabelle sono presenti in allegato agli schemi di Stato Patrimoniale e Conto Economico e costituiscono parte integrante del Bilancio d'Esercizio.

Per questa categoria sono previste le seguenti tipologie:

- B.5 Personale del ruolo sanitario - Totale
- B.6 Personale del ruolo professionale – Totale
- B.7 Personale del ruolo tecnico – Totale
- B.8 Personale del ruolo amministrativo – Totale

In particolare, per le categorie dei **Fondi del personale**, se movimentate, l'iscrizione tra i costi è corredata da tutte le informazioni di dettaglio relative agli importi e alla variazioni dei fondi; si rinvia alle apposite tabelle relative al Conto Annuale allegato al Bilancio d'Esercizio.

PRINCIPALI INFORMAZIONI delle movimentazioni dell'esercizio

La spesa complessiva del personale 2021 dell'ATS della Città Metropolitana di Milano ammonta a euro 116.031.192,00, la tabella che segue indica il confronto fra l'esercizio 2020 e l'esercizio 2021:

	Bilancio SANITARIO 2020	Bilancio SANITARIO 2021
COMPETENZE	79.722.293	83.918.636
ONERI	22.044.623	23.171.848
RAR (con oneri)	1.526.533	1.698.312
IRAP SU RAR	104.166	115.853
IRAP	6.741.453	7.093.393
PREVIDENZA INTEGRATIVA	24.217	33.150
TOTALE COMPLESSIVO	110.163.285	116.031.192

Gli scostamenti fra i due anni evidenziano la grande difficoltà di reclutamento nell'anno 2020, con particolare riferimento alle figure sanitarie, quale diretta conseguenza del contesto pandemico in cui l'Agenzia si è trovata ad operare. Le tabelle che seguono riassumono le variazioni evidenziate per l'esercizio 2021 nelle rendicontazioni infrannuali a partire dal Bilancio Preventivo:

BILANCIO SANITARIO	BPE 2021	IV CET 2021	PRECONSUNTIVO 2021	CONSUNTIVO 2021
COSTO DEL PERSONALE ESCLUSO IRAP	109.856.136	109.721.022	109.869.987	108.821.946
DI CUI PERSONALE CON ONERI RIFLESSI	108.296.305	108.161.191	108.171.675	107.123.634
DI CUI RAR COMPARTO CON ONERI	1.097.000	1.097.000	1.362.977	1.362.977
DI CUI RAR DIRIGENZA CON ONERI	462.831	462.831	335.335	335.335
IRAP	7.280.364	7.270.004	7.280.770	7.209.246
TOTALE	117.136.500	116.991.026	117.150.757	116.031.192





BILANCIO SANITARIO	BPE 2021	IV CET 2021	PRECONSUNTIVO 2021	CONSUNTIVO 2021
BPE 2021 - BILANCIO SANITARIO	113.763.653	113.763.653	113.763.653	113.763.653
RESIDUI FONDI 2020 ATTRIBUITI SU FONDI 2021 (ART.81 C.7 CCNL COMPARTO)	962.160	962.160	962.160	962.160
T.DETERMINATO - DGR XI 164 2018 - BPE 2021 BIL. SANITARIO	790.687			
DGR XI/3527/2020 (COSIDETTO DECRETO CALABRIA) RISORSE DECRETO N. DGW 16454/2020 - COMPARTO	1.620.000	1.620.000	1.620.000	1.620.000
INCREMENTO DOTAZIONE DIRIGENZA PTA COMPRESI ONERI RIFLESSI E IRAP		622.525	622.525	622.525
RISORSE COMMA 423, ART. L. 178/2020 RECLUTAMENTO STRAORDINARIO EMERGENZA COVID T.D.		509.800	513.747	513.747
RISORSE PER ADEGUAMENTO DEI FONDI AI SENSI DEL COMMA 435 E COMMA 435 BIS ARTICOLO 1 L 205 2017 (TRASCINAMENTO BES)		55.421	55.421	55.421
RICALCOLO ONERI RIFLESSI PER RISORSE EX COMMA 435 E COMMA 435 BIS ARTICOLO 1 L 205 2017 ASSEGNATE NEL BPE 2021		4.022	4.022	4.022
RISORSE PER ADEGUAMENTO DEI FONDI AI SENSI DEL COMMA 435 E COMMA 435 BIS ARTICOLO 1 L 205 2017 (COMP 2021)			7.181	7.181
COMPARTO COMPETENZE FISSE COMPRESI ONERI RIFLESSI E IRAP		408.540	408.540	404.094
DIRIGENZA COMPETENZE FISSE COMPRESI ONERI RIFLESSI E IRAP		680.900	680.900	681.330
COMPARTO - RIA COMPRESI ONERI RIFLESSI E IRAP		40.861	40.861	40.861
DIRIGENZA - RIA COMPRESI ONERI RIFLESSI E IRAP		123.939	123.939	123.939
IVC 2019 - 2021 COMPARTO COMPRESI ONERI RIFLESSI E IRAP		40.845	40.845	40.845
IVC 2019 - 2021 DIRIGENZA MEDICA COMPRESI ONERI RIFLESSI E IRAP		10.895	10.895	10.895
EL. PEREQUATIVO (COMPARTO) COMPRESI ONERI RIFLESSI E IRAP		14.000	14.000	806
ASSEGNI NUCLEO FAMILIARE		39.160	39.160	48.338
MANCATO PREAVVISO DIRIGENZA SANITARIA		102.988	102.988	102.988
ART.1 COMMA 870 L. 178/2020 BUONI PASTO		603.277	603.277	603.277
RAR COMPARTO			188.480	188.480
RAR DIRIGENZA			39.877	39.877
RESIDUI FONDI 2021 DA ATTRIBUIRSI SU FONDI 2022 (ART.81 C.7 CCNL COMPARTO)				1.119.565
TOTALE	117.136.500	116.991.026	117.150.757	116.031.192





Fondi contrattuali del personale

La determinazione dei fondi contrattuali spettanti ad ATS per il 2021 è quantificata nella seguente tabella che in particolare illustra oltre ai fondi contrattuali, i valori relativi alle competenze accessorie del personale assunto a tempo determinato per fronteggiare l'emergenza epidemiologica:

AREA CONTR	VOCE	BES 2021 ATS COMPLESSIVO	IMPORTO FONDI CONTRATTUALI	COMP. ACCESSORIE TEMPO DETERMINATO - "EMERGENZA COVID - 19"
COMPARTO	FONDO CONDIZIONI DI LAVORO E INCARICHI	3.390.482	3.374.286	16.196
COMPARTO	FONDO PREMIALITA' E FASCE	10.219.944	10.174.542	45.402
AREA SANITA' DIRIGENZA	FONDO TRATTAMENTO ACCESSORIO CONDIZIONI LAVORO	987.478	987.478	
AREA SANITA' DIRIGENZA	FONDO PER LA RETRIBUZIONE DEGLI INCARICHI	7.429.185	7.416.194	12.991
AREA SANITA' DIRIGENZA	FONDO PER LA RETRIBUZIONE DI RISULTATO	1.341.692	1.339.809	1.883
DIRIGENZA PTA	FONDO RETRIBUZIONE DI POSIZIONE	1.537.666	1.537.666	
DIRIGENZA PTA	FORNDORETRIBUZIONE DI RISULTATO E ALTRI TRATTAMENTI ACCESSORI	424.270	424.270	
		25.330.717	25.254.245	76.472

Si evidenziano per l'area del comparto e per le aree della dirigenza le seguenti variazioni:

Area Comparto:

- risorse variabili art.81 c.7 CCNL comparto – anno 2021 pari ad euro 711.760,00 euro relativi a residui dei fondi 2020 riscontati nel fondo premialità e fasce 2021 come previsto dal comma 7 dell'art 81 del CCCNL del comparto;
- risorse variabili pari ad euro 301.474 assegnate ai sensi dell'art. 11, comma 1, del D.L. 30/04/2019, n. 35 convertito in legge, con modificazioni, dall' art. 1, comma 1, L. 25 giugno 2019, n. 60 e in applicazione del parere del MEF 1798771 del 01/09/2020 e sono stati imputati alla parte variabile al Fondo Condizioni di Lavoro e Incarichi per euro 73.972,00 e al Fondo Premialità e Fasce per euro 227.502,00.
- risorse variabili pari ad euro 384.600,00 in applicazione al comma 870 art. 1 Legge178/2020 inerente i risparmi buoni pasto 2020 certificati dal Collegio Sindacale in data 10/05/2021. L'assegnazione di tali fondi è stata formalizzata in sede di Bilancio di Assestamento 2021 e con accordo sindacale del 22/07/2021 è stata definita l'imputazione alla parte variabile dei fondi come segue:

Fondo art. 80 – Condizioni di lavoro e incarichi: € 230.000,00

Fondo art. 81 – Premialità e Fasce: € 154.600,00

Area Dirigenza Sanitaria:

- risorse pari ad euro 85.107,00 assegnati ai sensi del comma 435 dell'art. 1, L. 205/2017 alla parte stabile e pertanto consolidata del Fondo Trattamento Accessorio Condizioni Lavoro.
- risorse pari ad euro 30.460,00 assegnati ai sensi del comma 435 bis dell'art. 1, L. 205/2017 alla parte stabile e pertanto consolidata del Fondo per la Retribuzione degli Incarichi;





- risorse variabili pari ad euro 52.300,00 imputati alla parte variabile del Fondo “Retribuzione di Risultato” in applicazione al comma 870 art. 1 Legge178/2020 inerenti i risparmi buoni pasto 2020 come certificati dal Collegio Sindacale in data 10/05/2021. L’assegnazione di tali fondi è stata formalizzata in sede di Bilancio di Assestamento 2021;

Area Dirigenza Professionale, Tecnica e Amministrativa:

- applicazione del CCNL 2016 – 2018 dell’Area delle Funzioni Locali – III. Sezione Dirigenza PTA (Dirigenza Professionale, Tecnica ed Amministrativa) pari ad euro 57.408,00;

- risorse variabili pari ad euro 17.000,00 imputati alla parte variabile del Fondo “Retribuzione di Risultato” in applicazione al comma 870 art. 1 Legge178/2020 inerenti i risparmi buoni pasto 2020 come certificati dal Collegio Sindacale in data 10/05/2021. L’assegnazione di tali fondi è stata formalizzata in sede di Bilancio di Assestamento 2021;

- risorse pari ad euro 184.459,00 assegnate ai sensi dell’art. 11, comma 1, del D.L. 30/04/2019, n. 35 convertito in legge, con modificazioni, dall’ art. 1, comma 1, L. 25 giugno 2019, n. 60 e in applicazione del parere del MEF 1798771 del 01/09/2020. Come precisato nelle indicazioni regionali al BPE 2022 tali valori sono da intendersi non consolidati ma da considerarsi in una logica di dinamicità e pertanto sono stati imputati alla parte variabile al Fondo di Posizione per euro 147.028,00 e al Fondo di Risultato per euro 37.431,00.

La consistenza definitiva dei Fondi contrattuali 2021 è stata oggetto di analisi e certificazione da parte del collegio sindacale nella seduta del 05/05/2022.

Per quanto relativo ai residui dei fondi contrattuali del comparto per l’anno 2021, ai sensi comma 7 art. 81 del CCNL 2016-2018, si evidenziano le seguenti operazioni contabili effettuate in sede di consuntivo e oggetto di specifica comunicazione alla Direzione Welfare Personale Professionisti del SSR e sistema Universitario e alla Direzione Centrale Bilancio e Finanza con nota prot. n. 88770 del 24/05/2022:

- risconto dei residui del Fondo Condizioni di Lavoro 2021 pari a euro 841.462,00 oltre oneri previdenziali e Irap per un complessivo importo di euro 1.119.565,00.

- imputazione nell’esercizio 2022 alla parte variabile del Fondo Premialità e Fasce 2022 dell’importo oggetto di risconto pari a euro 841.462,00 oltre oneri previdenziali e Irap;

Nella suddetta nota, si precisa altresì che tale operazione contabile implica che l’assegnazione di cui al decreto 7029 del 20/05/2022 debba essere rivista e pertanto in sede di consuntivo è stata imputata una parte dell’assegnazione per euro 1.119.565,00 al conto contabile “Altri Accantonamenti” anziché alla spesa del personale.

Si evidenzia infine che il risconto è stato considerato anche nella compilazione del modello A e pertanto il Fondo Condizioni di Lavoro e Incarichi del comparto è stato esposto al netto dello stesso indicando un importo pari a euro 2.549.020,00. In modo analogo è stata compilata la tabella relativa alla consistenza dei fondi contrattuali al 31/12/2021.

Oneri previdenziali

Si evidenzia che il totale degli oneri previdenziali presenti nella nota integrativa è pari a euro 23.403.462,00 mentre il totale degli oneri indicati nel modello A del Consuntivo 2021 è pari a euro 23.507.183,00 la differenza è dovuta alle seguenti:

- imputazione in nota integrativa sullo specifico conto del personale comandato degli oneri previdenziali relativi al personale dipendente in comando presso altri enti per euro 136.871,00;

- imputazione in nota integrativa dei costi relativi alla previdenza complementare (fondo PerseoSirio) sui conti degli oneri sociali del personale dipendente per euro 33.150,00.

Gli oneri previdenziali ammontano complessivamente al 27,50%, in particolare si rileva l’imputazione nel modello A degli oneri del personale in comando in uscita pagato direttamente dall’ATS che quotano in percentuali differenti sulle aree contrattuali.

Personale a tempo determinato

Il personale a tempo determinato ammonta a complessivi euro 3.641.997,00 (compreso oneri e irap) di cui euro 3.128.250,00 Bilancio sanitario ed euro 513.747,00 per l’assunzione di personale a tempo determinato per fronteggiare l’emergenza epidemiologica da Covid – 19.





SPESA COMPLESSIVA PERSONALE A TEMPO DETERMINATO	SPESA PERSONALE A TEMPO DETERMINATO	SPESA PERSONALE A DETERMINATO - "EMERGENZA COVID - 19"
3.641.997,00	3.128.250,00	513.747,00

Nella tabella che segue si illustra il dettaglio dell'incidenza del costo del personale a tempo determinato assunto per l'emergenza COVID indicato nel modello A:

COSTO DEL PERSONALE COMPARTO	T. DET EMERGENZ A COVID 19	COLONNA A	COLONNA W	COLONNA Y
COMPETENZE FISSE COMPRENSIVE 13/MA	233.578	190.580	33.392	9.606
FONDO CONDIZIONI DI LAVORO E INCARICHI	16.196	13.792	1.720	684
FONDO PREMIALITA' E FASCE	45.402	39.403	4.825	1.174
ALTRE INDENNITA'	750	750	-	-
INDENNITA' DI VACANZA CONTRATTUALE TRIENNIO	1.704	1.704	-	-
ELEMENTO PEREQUATIVO - CCNL 2016/2018 - ART. 78 - AL NETTO DI ONERI SOCIALI ED IRAP	2.680	-	-	2.680
ONERI SOCIALI - INDENNITÀ DI VACANZA CONTRATTUALE	467	467	-	-
ONERI SOCIALI - SU COMPETENZE FISSE, RIA, FONDI, RETRIBUZIONE 118, ALTRE INDENNITÀ	78.403	65.063	10.433	2.907
ONERI SOCIALI - ELEMENTO PEREQUATIVO - CCNL 2016/2018 - ART. 78	658	-	-	658
TOTALE COSTI DEL PERSONALE COMPARTO ESCLUSO ONERI SOCIALI ED IRAP	300.310	246.229	39.937	14.144
TOTALE ONERI SOCIALI - ESCLUSA IRAP	79.528	65.530	10.433	3.565
TOTALE COSTI DEL PERSONALE COMPARTO CON ONERI SOCIALI ESCLUSA IRAP	379.838	311.759	50.370	17.709
IRAP IVC TRIENNIO 2019 2021 COMPETENZA 2020 (COMPARTO)	145	145		
COSTO DEL PERSONALE AREA SANITA' - DIRIGENZA	T. DET EMERGENZ A COVID 19	COLONNA A	COLONNA W	COLONNA Y
STIPENDIO TABELLARE COMPRENSIVO 13/MA	59.143	41.623	15.363	2.157
FONDO PER LA RETRIBUZIONE DELLE CONDIZIONI DI LAVORO		-	-	-
FONDO PER LA RETRIBUZIONE DEGLI INCARICHI	12.991	12.455	376	160
FONDO PER LA RETRIBUZIONE DI RISULTATO	1.883	2.116	320	87
INDENNITA' ESCLUSIVITA'	4.181	4.083	91	7
ALTRE INDENNITA'	138	138	-	-
INDENNITA' DI VACANZA CONTRATTUALE	414	414	-	-
ONERI SOCIALI	23.158	19.187	3.379	592
ONERI SOCIALI - INDENNITÀ DI VACANZA CONTRATTUALE	114	114	-	-





TOTALE COSTI DEL PERSONALE AREA SANITA' DIRIGENZA CON ONERI SOCIALI ESCLUSA IRAP	102.022	80.130	18.889	3.003
IRAP IVC TRIENNIO 2019 2021 COMPETENZA 2020 (AREA SANITA' DIRIGENZA)	35	35		
TOTALE COMPLESSIVO IRAP SU PERSONALE DIPENDENTE	31.887	25.587	4.713	1.407
TOTALE	513.747	417.476	73.972	22.119

Il numero di contratti per il personale del comparto rispetta il tetto annuale previsto dall'art. 57 comma 3 del ccnl 2016-2018.

FATTI DI RILIEVO delle movimentazioni dell'esercizio

Nulla da segnalare.

ALTRE INFORMAZIONI RELATIVE AL COSTO DEL PERSONALE

Inserire SI o NO nella cella in giallo denominata <<Caso presente in azienda?>>:

Cod.	Informazione	Caso presente in azienda?	Se Sì, illustrare
CP01	I costi del personale hanno registrato significativi incrementi rispetto all'esercizio precedente?	NO	Se Sì, specificare importo e motivazioni

23. Oneri diversi di gestione

B.7) Oneri diversi di gestione

I dati relativi al valore degli oneri diversi di gestione confrontati con quelli dell'anno precedente e la relativa variazione sono riportati nelle tabelle di Nota Integrativa Tabellare e nelle Schede di dettaglio, laddove previste dal D.lgs. 118/2011 e s.m.i.. Le tabelle sono presenti in allegato agli schemi di Stato Patrimoniale e Conto Economico e costituiscono parte integrante del Bilancio d'Esercizio.

PRINCIPALI INFORMAZIONI delle movimentazioni dell'esercizio

Gli oneri diversi di gestione rilevano il compenso dei direttori della direzione strategica e le imposte quali tasse automobilistiche, TARI e altre imposte comunali ed ammontano complessivamente ad euro 2.850.692, in aumento di euro 460.785 rispetto al 2020.

La composizione degli "Altri oneri diversi di gestione" è costituita per 1.193.957 da Voucher B1 provenienti da utilizzi fondi e per la parte residuale (89.529 euro) da costi per rete WHP, spese di rappresentanza, arrotondamenti passivi e missioni.

FATTI DI RILIEVO delle movimentazioni dell'esercizio

Nessuno

ALTRE INFORMAZIONI RELATIVE AGLI ONERI DIVERSI DI GESTIONE





Inserire SI o NO nella cella in giallo denominata <<Caso presente in azienda?>>:

Cod.	Informazione	Caso presente in azienda?	Se Sì, illustrare
OG01	Sono state rilevate significative variazioni rispetto all'esercizio precedente?	NO	Se Sì, specificare importo e motivazioni

24. Ammortamenti e svalutazioni

B.8) Ammortamenti

I dati relativi al valore degli ammortamenti confrontati con quelli dell'anno precedente e la relativa variazione sono riportati nelle tabelle di Nota Integrativa Tabellare e nelle Schede di dettaglio, laddove previste dal D.lgs. 118/2011 e s.m.i.. Le tabelle sono presenti in allegato agli schemi di Stato Patrimoniale e Conto Economico e costituiscono parte integrante del Bilancio d'Esercizio.

Per questa categoria sono previste le seguenti tipologie:

- B.8.a) Ammortamenti delle immobilizzazioni immateriali
- B.8.b) Ammortamento dei fabbricati
- B.8.c) Ammortamenti delle altre immobilizzazioni materiali

PRINCIPALI INFORMAZIONI delle movimentazioni dell'esercizio

Gli ammortamenti netti subiscono una riduzione rispetto a quelli dell'esercizio precedente, in quanto riferiti solo ai beni acquisiti prima dell'anno 2012 con risorse aziendali, e pertanto non soggetti a sterilizzazione, riguardando di fatto spese di manutenzione straordinaria effettuate agli immobili istituzionali e commerciali.

FATTI DI RILIEVO delle movimentazioni dell'esercizio

Si segnala, a seguito di collaudo avvenuto nel mese di Marzo 2022, l'avvio delle sedi nuove e la conseguente imputazione a fabbricato istituzionale indisponibile di tutti gli oneri inerenti la creazione delle stesse, con importante aumento degli ammortamenti lordi (525.268 euro) sterilizzati però dal contributo derivante dalla cessione delle sedi di Corso Italia 19 e di via Sassi.

ALTRE INFORMAZIONI RELATIVE AGLI AMMORTAMENTI

Inserire SI o NO nella cella in giallo denominata <<Caso presente in azienda?>>:

Cod.	Informazione	Caso presente in azienda?	Se Sì, illustrare
AMM01	Sono state rilevate significative variazioni rispetto all'esercizio precedente?	NO	Se Sì, illustrare

B.9) Svalutazione delle immobilizzazioni e dei crediti

I dati relativi al valore delle svalutazioni confrontati con quelli dell'anno precedente e la relativa variazione sono riportati nelle tabelle di Nota Integrativa Tabellare e nelle Schede di dettaglio, laddove previste dal D.lgs. 118/2011 e s.m.i.. Le tabelle sono presenti in allegato agli schemi di Stato Patrimoniale e Conto Economico e costituiscono parte integrante del Bilancio d'Esercizio.

PRINCIPALI INFORMAZIONI delle movimentazioni dell'esercizio

Svalutazione dei crediti:





Non sono state effettuate svalutazioni crediti nell'esercizio.

FATTI DI RILIEVO delle movimentazioni dell'esercizio

Nessuno

25. Variazione delle rimanenze

B. 10) Variazione delle rimanenze - Totale

I dati relativi al valore della variazione delle rimanenze confrontati con quelli dell'anno precedente e la relativa variazione sono riportati nelle tabelle di Nota Integrativa Tabellare e nelle Schede di dettaglio, laddove previste dal D.lgs. 118/2011 e s.m.i.. Le tabelle sono presenti in allegato agli schemi di Stato Patrimoniale e Conto Economico e costituiscono parte integrante del Bilancio d'Esercizio.

PRINCIPALI INFORMAZIONI delle movimentazioni dell'esercizio

Le rimanenze di materiale sanitario subiscono sostanziali modifiche (- 954.598 euro) a causa del massiccio consumo di test antigenici rapidi per l'emergenza epidemiologica (- 1.000.233 euro, nella cui riga confluiscono anche prodotti per il Laboratorio Sanitario di Prevenzione), acquistati alle fine dell'esercizio 2020. Le altre categorie non presentano variazioni particolari, ad eccezione dei presidi chirurgici e materiali sanitari che aumentano di 59.708 euro.

Le rimanenze di materiale non sanitario sono relative alle giacenze di materiale economale (materiale EDP, cancelleria e stampati) e ad altri prodotti sanitari a distribuzione diretta della Ats.

FATTI DI RILIEVO delle movimentazioni dell'esercizio

Nessuno

ALTRE INFORMAZIONI RELATIVE ALLE VARIAZIONI DELLE RIMANENZE

Inserire SI o NO nella cella in giallo denominata <<Caso presente in azienda?>>:

Cod.	Informazione	Caso presente in azienda?	Se SI, illustrare
VRIM01	Sono state rilevate significative variazioni rispetto all'esercizio precedente?	SI	Massiccio consumo di test rapidi per emergenza epidemiologia (-1.000.233 euro) per prodotti acquistati a fine 2020 ed utilizzati nei mesi del 2021.

26. Accantonamenti

B.11 Accantonamenti tipici dell'esercizio - Totale

I dati relativi al valore degli accantonamenti confrontati con quelli dell'anno precedente e la relativa variazione sono riportati nelle tabelle di Nota Integrativa Tabellare e nelle Schede di dettaglio, laddove previste dal D.lgs. 118/2011 e s.m.i.. Le tabelle sono presenti in allegato agli schemi di Stato Patrimoniale e Conto Economico e costituiscono parte integrante del Bilancio d'Esercizio.

PRINCIPALI INFORMAZIONI delle movimentazioni dell'esercizio

Gli accantonamenti sono pari a complessivi 25.560.339 euro e comprendono i valori dettagliati nel seguito.

Come da decreto n. 7029/22 sono stati esposti gli accantonamenti per rinnovi contrattuali relativi al personale dipendente e alle convenzioni dei medici per complessivi € 16.517.026, oltre a € 132.859 a favore del fondo Incentivi funzioni tecniche art. 113 D.lgs. 50/2016.





La voce "altri accantonamenti" ammonta a € 3.561.468 e comprende l'importo di € 2.116.767 delle sanzioni per attività di prevenzione e sicurezza negli ambienti di lavoro, ai sensi del D.Lgs. 81/ e le quote dei controlli NOC per l'annualità 2021 pari a € 325.136 e l'accantonamento pari a 1.119.565 relativi ai risparmi sul costo del personale dipendente rispetto a quanto assegnato con decreto 7029/2022 che sono stati opportunamente accantonati come da indicazioni dei competenti uffici regionali.

Gli accantonamenti riferiti ai contributi vincolati dell'esercizio non ancora utilizzati ammontano complessivamente a € 4.589.270 e riguardano in misura maggioritaria (4.464.975 euro) la sezione "Altri contributi da Regione – FSR indistinto" specificatamente dettagliata nelle apposite tabelle allegate al bilancio e qui riepilogati:

DESCRIZIONE	IMPORTO
VOUCHER B1	3.632.576
LIFE SKILLS	86.479
PILL	131.998
PRESA IN CARICO I SEMESTRE 2021	302
PRESA IN CARICO II SEMESTRE 2021	413.620
DGR 5195/2021 OSPEDALI DI COMUNITA'	200.000
meap	25.000
polis	62.873
CCM 20 acque reflue	36.422
TOTALE	4.589.270

Sono inoltre stati inseriti gli accantonamenti per il fondo di perequazione e la legge Balduzzi, oltre ad altri accantonamenti per la libera professione pari a complessivi 3.897 euro, per i premi di operosità SUMAI pari a 16.840 euro e per interessi di mora per risarcimento causa Farmafactoring e Medicare autorizzati da Regione pari a complessivi 738.979 euro.

FATTI DI RILIEVO delle movimentazioni dell'esercizio

La consistenza degli accantonamenti per rinnovi contrattuali è pari a € 16.517.026 di cui: per i medici convenzionati pari a € 11.808.416, per i SUMAI € 6.372, per il personale dipendente (dirigenza medica e non medica) per € 1.831.756 e per il personale dipendente del comparto pari a € 2.870.482.

ALTRE INFORMAZIONI RELATIVE AGLI ACCANTONAMENTI

Inserire SI o NO nella cella in giallo denominata <<Caso presente in azienda?>>:

Cod.	Informazione	Caso presente in azienda?	Se Sì, illustrare
AC01	La voce "Altri accantonamenti" è stata movimentata? Se sì, a fronte di quali rischi?	SI	Come descritto in precedenza e riportato nella specifica tabella di dettaglio.

27. Proventi e oneri finanziari

26.1 Proventi finanziari

C) PROVENTI FINANZIARI





I dati relativi al valore dei proventi finanziari confrontati con quelli dell'anno precedente e la relativa variazione sono riportati nelle tabelle di Nota Integrativa Tabellare e nelle Schede di dettaglio, laddove previste dal D.lgs. 118/2011 e s.m.i.. Le tabelle sono presenti in allegato agli schemi di Stato Patrimoniale e Conto Economico e costituiscono parte integrante del Bilancio d'Esercizio.

PRINCIPALI INFORMAZIONI delle movimentazioni dell'esercizio

Si registrano € 5.998 per altri interessi attivi nei confronti di debitori ATS per ingiunzioni di pagamento e messe in mora.

FATTI DI RILIEVO delle movimentazioni dell'esercizio

Nessuno

26.2 Oneri finanziari

C) ONERI FINANZIARI

I dati relativi al valore degli oneri finanziari confrontati con quelli dell'anno precedente e la relativa variazione sono riportati nelle tabelle di Nota Integrativa Tabellare e nelle Schede di dettaglio, laddove previste dal D.lgs. 118/2011 e s.m.i.. Le tabelle sono presenti in allegato agli schemi di Stato Patrimoniale e Conto Economico e costituiscono parte integrante del Bilancio d'Esercizio.

PRINCIPALI INFORMAZIONI delle movimentazioni dell'esercizio

Figurano 164 euro di interessi passivi su debiti previdenziali.

FATTI DI RILIEVO delle movimentazioni dell'esercizio

Non rilevati.

ALTRE INFORMAZIONI RELATIVE AI PROVENTI E ONERI FINANZIARI

Inserire SÌ o NO nella cella in giallo denominata <<Caso presente in azienda?>>:

Cod.	Informazione	Caso presente in azienda?	Se Sì, illustrare
OF01	Sono state rilevate significative variazioni rispetto all'esercizio precedente?	NO	Se Sì, illustrare
OF02	Nell'esercizio sono stati sostenuti oneri finanziari? Se sì, da quale operazione derivano?	NO	Se Sì, illustrare

28. Rettifiche di valore di attività finanziarie

I dati relativi al valore delle rettifiche di valore di attività finanziarie confrontati con quelli dell'anno precedente e la relativa variazione sono riportati nelle tabelle di Nota Integrativa Tabellare e nelle Schede di dettaglio, laddove previste dal D.lgs. 118/2011 e s.m.i.. Le tabelle sono presenti in allegato agli schemi di Stato Patrimoniale e Conto Economico e costituiscono parte integrante del Bilancio d'Esercizio.

PRINCIPALI INFORMAZIONI delle movimentazioni dell'esercizio

Nessuno

FATTI DI RILIEVO delle movimentazioni dell'esercizio

Nessuno

ALTRE INFORMAZIONI RELATIVE ALLE RETTIFICHE DI VALORE DI ATTIVITÀ FINANZIARIE





Inserire SI o NO nella cella in giallo denominata <<Caso presente in azienda?>>:

Cod.	Informazione	Caso presente in azienda?	Se Sì, illustrare
RF01	Nell'esercizio sono state rilevate rettifiche di valore di attività finanziarie?	NO	Se Sì, illustrare

29. Proventi e oneri straordinari

29.1 Proventi straordinari

E.1) Proventi straordinari

I dati relativi al valore dei proventi straordinari confrontati con quelli dell'anno precedente e la relativa variazione sono riportati nelle tabelle di Nota Integrativa Tabellare e nelle Schede di dettaglio, laddove previste dal D.lgs. 118/2011 e s.m.i.. Le tabelle sono presenti in allegato agli schemi di Stato Patrimoniale e Conto Economico e costituiscono parte integrante del Bilancio d'Esercizio.

PRINCIPALI INFORMAZIONI delle movimentazioni dell'esercizio

Plusvalenze: non presenti.

Sopravvenienze e insussistenze attive:

Le sopravvenienze ed Insussistenze attive ammontano complessivamente a € 85.304.855 di cui € 44.562.650 per "Altre sopravvenienze/Insussistenze attive verso terzi" ed € 215.859 per "Insussistenze attive v/terzi per beni e servizi" entrambi dettagliate nelle apposite Tabelle "Oneri e proventi straordinari" e "Dettaglio sopravvenienze e insussistenze per beni e servizi".

Si precisa che sono state inserite le insussistenze attive verso terzi relative alle sistemazioni contabili effettuate da Regione evidenziate nelle parti precedent della presente relazione:

- euro 7.628.731 relative alle sistemazioni contabili riferite alla mobilità internazionale pregressa e glucometri (DDg 5125 del 15 04 2022; inserita di pari importo anche nelle sopravvenienze passive;
- euro 16.629.843 relativa al recupero degli accantonamenti /debiti verso Regione Call Center regionale;
- euro 10.814.189 relativa all' Insussistenza attiva Debiti v/Regione per partite G3S da chiudere 2015 e prec.

Si riporta di seguito il dettaglio delle altre sopravvenienze ed insussistenze attive pari a € 40.526.346:





SOPRAVVENIENZE/INSUSSISTENZE ATTIVE	IMPORTO	CAUSALE
sopravvenienze attive verso ATS/ASST/Fondazioni della Regione	69.530	call center
	1.718	comando
	1.087	verifica ascensori
	6.173	spese di gestione
	3.800	convenzione
	82.308	
Insussistenze attive verso/ATS/ASST/Fondazioni della Regione	4.561	deflussori/emocomponenti
	325.135	noc
	10.222	rett.costi
	8.636	tipizzazioni
	16.341	utenze
	21.279	rett. FDR 2020
	386.174	
Insussistenze attive v/terzi relative al personale	5.366.426	altre competenze 2018
	2.109.285	debiti verso inps altre competenze 2018
	738.724	irap dipendenti 2018
	8.214.435	
Insussistenze attive v/terzi relative alle convenzioni con medici di base	8.675.852	debiti medici 2018-2019
	8.675.852	
Sopravvenienze attive v/terzi relative alle convenzioni per la specialistica	2.555.599	ambulat. Fuori regione 2019 toma
	2.555.599	
Sopravvenienze attive v/terzi relative all'acquisto prestaz. Sanitarie da operatori accreditati	14.035.637	drg 2019
	808.903	drg 2020 casa di cura la madonnina
	201.181	drg 2020 casa di cura columbus
	5.307.246	TAMPONI anno 2020 - rettifica riconosciuto strutture private
	14.850	DEGENZE SORVEGLIANZA MEDICASA 2020 - STORNO MAGGIOR FATTURATO
	20.367.817	
Insussistenze attive v/terzi relative all'acquisto prestaz. sanitarie da operatori accreditati	21.717	emocomponenti
	3.533	psichiatria fr
	1.862	tipizzazioni
	181.282	psichiatria 2020
	14.640	Unità d'offerta socio san 2018-2020
	252	neuro
	14.533	sub acuti
	6.342	hospice
	244.161	
TOTALE	40.526.346	

Si rilevano inoltre altri proventi straordinari per € 81.573.





FATTI DI RILIEVO delle movimentazioni dell'esercizio

Si rileva un significativo incremento di proventi finanziari e straordinari (+60.305.167 euro rispetto al 2020) soprattutto per la sezione "Altre sopravvenienze attive verso terzi", che assomma ad euro 43.047.440 e ricomprende fra le voci più significative la chiusura dei debiti G3S 2015 e retro ed il recupero per accantonamenti relativi al Call Center regionale, sistemazioni per mobilità internazionale e diabetica 2018-2019 (per euro 7.628.731) e residui attivi su ambulatoriale 2020 e DRG 2018 (per euro 5.620.424). Per le voci che completano il saldo della categoria si rimanda alle specifiche tabelle allegate al bilancio.

Per le altre categorie si segnalano 20.367.817 euro di sopravvenienze attive relative all'acquisto di prestazioni sanitarie da soggetti accreditati, 8.675.852 euro relativi alle convenzioni coi medici di base e 8.214.535 euro per stralci di debiti pregressi nei confronti del personale dipendente.

29.2 Oneri straordinari

E.2) Oneri straordinari

I dati relativi al valore degli oneri straordinari confrontati con quelli dell'anno precedente e la relativa variazione sono riportati nelle tabelle di Nota Integrativa Tabellare e nelle Schede di dettaglio, laddove previste dal D.lgs. 118/2011 e s.m.i.. Le tabelle sono presenti in allegato agli schemi di Stato Patrimoniale e Conto Economico e costituiscono parte integrante del Bilancio d'Esercizio.

PRINCIPALI INFORMAZIONI delle movimentazioni dell'esercizio

Minusvalenze: non rilevate.

Sopravvenienze e insussistenze passive:

Le Sopravvenienze ed Insussistenze passive ammontano a € 34.021.830.

Le Sopravvenienze passive beni e servizi pari a € 147.107 e le Sopravvenienze/insussistenze passive vs. terzi pari a € 10.793.285, sono dettagliate nelle Tabelle "Oneri e proventi straordinari" e nel "Dettaglio sopravvenienze e insussistenze di beni e servizi". Si riporta a seguire il dettaglio delle altre sopravvenienze e insussistenze passive pari a € 23.081.438:





SOPRAVVENIENZE/INSUSSISTENZE PASSIVE	IMPORTO	CAUSALE
Altre sopravvenienze passive verso ATS/ASST/Fondazioni della Regione	855	tipizzazione
	1.644	sangue
	3.415	rimborso spese per spazi destinati a MMG
	9.636	rimborso spese portierato
	15.550	
Insussistenze passive verso ATS/ASST/Fondazioni della Regione	37.769	call center 2020
	37.769	
Sopravvenienze passive v/terzi relative alle convenzioni per la specialistica	2.555.599	Ambulatoriali fuori regione saldo 2019
	2.555.599	
Sopravvenienze passive v/terzi relative all'acquisto prestaz. sanitarie da operatori accreditati	10.059	interessi sentenza 822/2019 - S. Donato
	31.588	prestazioni cura morbo di hansen 2019
	14.035.637	DRG 2019 - prestazione ad alta complessità Pv
	124.728	rimborso spese per ricovero
	5.095.323	resti AMB 2020
	201.181	DRG 2020- Columbus Clinic Center 2020
	808.903	DRG 2020 CC La Madonnina 2020
	165.101	DRG 2018 - maggior riconosciuto S:Raffaele
	20.472.520	
TOTALE	23.081.438	

Si rilevano infine oneri per cause legali per € 25.324.

FATTI DI RILIEVO delle movimentazioni dell'esercizio

Nessuno

ALTRE INFORMAZIONI RELATIVE AGLI ACQUISTI DI SERVIZI

Inserire SI o NO nella cella in giallo denominata <<Caso presente in azienda?>>:

Cod.	Informazione	Caso presente in azienda?	Se Sì, illustrare
PS01	Plusvalenze/Minusvalenze. Nell'esercizio sono state rilevate plusvalenze/minusvalenze?	NO	Se Sì, illustrare
PS02	Sopravvenienze attive. Illustrare la composizione delle sopravvenienze attive, per anno di riferimento, per	SI	Vedi specifico commento





	soggetto e per evento contabile, indicando quanto di esse è già stato incassato dall'Azienda.		
PS03	Insussistenze attive. Illustrare la composizione delle insussistenze attive, per anno di riferimento, per soggetto e per evento contabile.	SI	Vedi specifico commento
PS04	Sopravvenienze passive. Illustrare la composizione delle sopravvenienze passive, per anno di riferimento, per soggetto e per evento contabile.	SI	Vedi specifico commento
PS05	Insussistenze passive. Illustrare la composizione delle insussistenze passive, per anno di riferimento, per soggetto e per evento contabile.	SI	Vedi specifico commento
PS06	Altro. Esistono altre informazioni che si ritiene necessario fornire per soddisfare la regola generale secondo cui "Se le informazioni richieste da specifiche disposizioni di legge non sono sufficienti a dare una rappresentazione veritiera e corretta, si devono fornire le informazioni complementari necessarie allo scopo" (art 2423 cc)?	NO	Se Sì, illustrare

30. Imposte e tasse

Y. IMPOSTE E TASSE

I dati relativi al valore delle imposte e tasse confrontati con quelli dell'anno precedente e la relativa variazione sono riportati nelle tabelle di Nota Integrativa Tabellare e nelle Schede di dettaglio, laddove previste dal D.lgs. 118/2011 e s.m.i.. Le tabelle sono presenti in allegato agli schemi di Stato Patrimoniale e Conto Economico e costituiscono parte integrante del Bilancio d'Esercizio.

PRINCIPALI INFORMAZIONI delle movimentazioni dell'esercizio

IRAP

L'importo dell'IRAP pari a € 7.598.812 è relativo al personale dipendente e assimilato.

IRES

L'IRES di € 112.595 risulta in lieve decremento (8.327) rispetto al 2020 sempre dovuto all'assestamento del patrimonio immobiliare.

FATTI DI RILIEVO delle movimentazioni dell'esercizio

Nessuno

31. Informazioni relative al Conto Economico dell'attività libero professionale

Sintetica rappresentazione dei ricavi e costi di attività libero professionale

PRINCIPALI INFORMAZIONI delle movimentazioni dell'esercizio

L'attività libero professionale residuale è relativa all'area a pagamento dei veterinari come da nuovo regolamento aziendale.

FATTI DI RILIEVO delle movimentazioni dell'esercizio

Nessuno

32. Informazioni relative alle partite infragruppo

PRINCIPALI INFORMAZIONI delle movimentazioni dell'esercizio

Per quanto riguarda le partite infragruppo a conto economico, sono stati rispettati i vincoli di Regione e quanto dichiarato dalle altre aziende.





Anche in merito alle prestazioni sanitarie, sono stati inseriti i valori economici secondo le tabelle di validato regionale e secondo le regole di registrazione dei costi per assistiti del territorio o fuori territorio.

FATTI DI RILIEVO delle movimentazioni dell'esercizio

Nulla da rilevare.

33. Verifica di cassa al 31 12 2021

VERIFICA DI CASSA DEFINITIVA ANNO 2021

Il Collegio, in merito alla verifica di cassa dell'anno 2021 esaminata con verbale n. 58 del 24/01/2022, prendeva atto dell'estratto conto definitivo anno 2021, trasmesso dall'istituto tesoriere, Banca Intesa San Paolo dal quale emergevano al 31/12/2021 carte contabili in entrata o in uscita da regolarizzare (reversali e mandati da emettere o da riscuotere) puntualmente riconciliate con il giornale di cassa dell'azienda e per le quali non erano state formulate osservazioni. Lo stesso, alla data del 24/01/2022, prendeva altresì atto che tutte le carte contabili in questione erano state completamente regolarizzate da ATS.

34. Dati SIOPE al 31 12 2021

Di seguito i valori delle tabelle, consultabili sul portale ministeriale www.siope.it, corrispondenti alle registrazioni presenti nel sistema contabile, grazie all'abbinamento univoco tra conto aziendale e codice SIOPE utilizzato per i singoli documenti di pagamento e d'incasso.

030452254000000 - AGENZIA DI TUTELA DELLA SALUTE DELLA CITTA' METROPOLITANA DI MILANO		Importo nel periodo	Importo a tutto il periodo
PERSONALE		99.779.333,83	99.779.333,83
1103	Competenze a favore del personale a tempo indeterminato, al netto degli arretrati attribuiti	40.655.194,98	40.655.194,98
1104	Arretrati di anni precedenti al personale a tempo indeterminato	6.363.497,99	6.363.497,99
1105	Competenze a favore del personale a tempo determinato, al netto degli arretrati attribuiti	2.415.269,68	2.415.269,68
1106	Arretrati di anni precedenti al personale a tempo determinato	273.417,47	273.417,47
1203	Altre ritenute al personale per conto di terzi	2.656.348,46	2.656.348,46
1204	Ritenute previdenziali e assistenziali al personale a tempo indeterminato	8.487.116,24	8.487.116,24
1205	Ritenute erariali a carico del personale a tempo indeterminato	16.907.273,40	16.907.273,40
1206	Ritenute previdenziali e assistenziali al personale a tempo determinato	84.159,80	84.159,80
1207	Ritenute erariali a carico del personale a tempo determinato	2.806,04	2.806,04
1304	Contributi obbligatori per il personale a tempo indeterminato	20.781.283,77	20.781.283,77
1306	Contributi obbligatori per il personale a tempo determinato	831.258,18	831.258,18
1503	Rimborsi spese per personale comandato	101.423,75	101.423,75
1599	Altri oneri per il personale	220.284,07	220.284,07





ACQUISTO DI BENI

104.043.545,35

104.043.545,35

2101	Prodotti farmaceutici	68.206,12	68.206,12
2102	Emoderivati	99.097.469,49	99.097.469,49
2103	Prodotti dietetici	101.384,93	101.384,93
2104	Materiali per la profilassi (vaccini)	189.627,90	189.627,90
2110	Materiali e prodotti per uso veterinario	142.244,27	142.244,27
2112	Dispositivi medici	2.942.093,58	2.942.093,58
2202	Materiali di guardaroba, di pulizia e di convivenza in genere	111.290,73	111.290,73
2203	Combustibili, carburanti e lubrificanti	174.989,33	174.989,33
2204	Supporti informatici e cancelleria	212.837,04	212.837,04
2205	Pubblicazioni, giornali e riviste	71.606,85	71.606,85
2298	Altri beni non sanitari	491.029,84	491.029,84
2299	Acquisto di beni non sanitari derivante da sopravvenienze	440.765,27	440.765,27

RL S.C.R.L.B.A.





ACQUISTI DI SERVIZI

5.488.889.440,32

5.488.889.440,32

3103	Acquisti di servizi sanitari per medicina di base da soggetti convenzionali	225.979.193,25	225.979.193,25
3106	Acquisti di servizi sanitari per farmaceutica da privati	481.405.987,21	481.405.987,21
3107	Acquisti di servizi sanitari per assistenza specialistica ambulatoriale da strutture sanitarie pubbliche della Regione/Provincia autonoma di appartenenza	477.191.865,60	477.191.865,60
3109	Acquisti di servizi sanitari per assistenza specialistica ambulatoriale da privati	413.660.049,50	413.660.049,50
3112	Acquisti di servizi sanitari per assistenza riabilitativa da privati	40.884.453,08	40.884.453,08
3115	Acquisti di servizi sanitari per assistenza integrativa e protesica da privati	35.560.477,22	35.560.477,22
3116	Acquisti di servizi sanitari per assistenza ospedaliera da strutture sanitarie pubbliche della Regione/Provincia autonoma di appartenenza	1.066.368.152,27	1.066.368.152,27
3118	Acquisti di servizi sanitari per assistenza ospedaliera da privati	1.066.647.541,98	1.066.647.541,98
3119	Acquisti di prestazioni di psichiatria residenziale e semiresidenziale da strutture sanitarie pubbliche della Regione/Provincia autonoma di appartenenza	77.210.263,87	77.210.263,87
3121	Acquisti di prestazioni di psichiatria residenziale e semiresidenziale da privati	79.627.383,11	79.627.383,11
3122	Acquisti di prestazioni di distribuzione farmaci file F da strutture sanitarie pubbliche della Regione/Provincia autonoma di appartenenza	548.609.626,72	548.609.626,72
3124	Acquisti di prestazioni di distribuzione farmaci file F da privati	216.074.814,29	216.074.814,29
3130	Acquisti di prestazioni trasporto in emergenza e urgenza da privati	281.067,89	281.067,89
3131	Acquisti di prestazioni socio sanitarie a rilevanza sanitaria da strutture sanitarie pubbliche della Regione/Provincia autonoma di appartenenza	120.765.943,83	120.765.943,83
3132	Acquisti di prestazioni socio sanitarie a rilevanza sanitaria da altre Amministrazioni pubbliche	7.694.200,41	7.694.200,41
3133	Acquisti di prestazioni socio sanitarie a rilevanza sanitaria da privati	407.799.738,32	407.799.738,32
3134	Consulenze, collaborazioni, interinale e altre prestazioni di lavoro sanitarie e sociosanitarie da strutture sanitarie pubbliche della Regione/Provincia autonoma di appartenenza	490.901,51	490.901,51
3135	Consulenze, collaborazioni, interinale e altre prestazioni di lavoro sanitarie e sociosanitarie da altre Amministrazioni pubbliche	5.126,44	5.126,44
3136	Consulenze, collaborazioni, interinale e altre prestazioni di lavoro sanitarie e sociosanitarie da privati	3.882.070,91	3.882.070,91
3137	Altri acquisti di servizi e prestazioni sanitarie da strutture sanitarie pubbliche della Regione/Provincia autonoma di appartenenza	1.752.339,30	1.752.339,30
3138	Altri acquisti di servizi e prestazioni sanitarie da altre Amministrazioni pubbliche	20.646,00	20.646,00
3150	Ritenute erariali sui compensi ai medici di base in convenzione	43.519.271,02	43.519.271,02
3151	Contributi previdenziali e assistenziali sui compensi ai medici di base in convenzione	34.252.504,62	34.252.504,62
3153	Ritenute erariali sui compensi ai medici specialisti ambulatoriali	752.138,86	752.138,86
3154	Contributi previdenziali e assistenziali sui compensi ai medici specialisti ambulatoriali	1.743.492,66	1.743.492,66
3198	Altri acquisti di servizi e prestazioni sanitarie da altri soggetti	113.511.218,63	113.511.218,63
3199	Acquisti di servizi sanitari derivanti da sopravvenienze	3.023.795,13	3.023.795,13
3201	Consulenze, collaborazioni, interinale e altre prestazioni di lavoro non sanitarie da strutture sanitarie pubbliche della Regione/Provincia autonoma di appartenenza	3.324,00	3.324,00
3203	Consulenze, collaborazioni, interinale e altre prestazioni di lavoro non sanitarie da privati	288.220,86	288.220,86
3204	Servizi ausiliari e spese di pulizia	1.804.531,09	1.804.531,09
3205	Buoni pasto e mensa per il personale dipendente	1.114.908,96	1.114.908,96
3207	Riscaldamento	372.959,73	372.959,73
3208	Utenze e canoni per telefonia e reti di trasmissione	964.016,43	964.016,43
3209	Utenze e canoni per energia elettrica	1.372.872,43	1.372.872,43
3210	Utenze e canoni per altri servizi	368.063,47	368.063,47
3211	Assicurazioni	1.564.071,13	1.564.071,13
3212	Assistenza informatica e manutenzione software	251,46	251,46
3213	Corsi di formazione esternalizzata	155.384,88	155.384,88
3214	Manutenzione ordinaria e riparazioni di immobili e loro pertinenze	842.358,74	842.358,74
3216	Manutenzione ordinaria e riparazioni di attrezzature tecnico-scientifico sanitarie	445.353,78	445.353,78
3217	Manutenzione ordinaria e riparazioni di automezzi	147.292,74	147.292,74
3218	Altre spese di manutenzione ordinaria e riparazioni	1.927.535,94	1.927.535,94
3219	Spese legali	198.427,81	198.427,81
3220	Smaltimento rifiuti	109.336,90	109.336,90
3221	Manutenzione e riparazione agli impianti e macchinari	4.699,44	4.699,44
3298	Acquisto di servizi non sanitari derivanti da sopravvenienze	23.353,07	23.353,07
3299	Altre spese per servizi non sanitari	8.468.213,83	8.468.213,83





CONTRIBUTI E TRASFERIMENTI		77.177.068,82	77.177.068,82
4101	Contributi e trasferimenti a Regione/Provincia autonoma	2.305.577,93	2.305.577,93
4104	Contributi e trasferimenti a comuni	65.246.752,55	65.246.752,55
4107	Contributi e trasferimenti ad aziende sanitarie	917.092,76	917.092,76
4202	Contributi e trasferimenti a famiglie	8.707.645,58	8.707.645,58

ALTRE SPESE CORRENTI		57.400.671,01	57.400.671,01
5101	Concorsi, recuperi e rimborsi ad Amministrazioni Pubbliche	2.077.663,66	2.077.663,66
5103	Altri concorsi, recuperi e rimborsi a soggetti privati	261.441,87	261.441,87
5201	Noleggi	2.074.034,16	2.074.034,16
5202	Locazioni	282.293,38	282.293,38
5306	Interessi passivi v/fornitori	771.414,43	771.414,43
5308	Altri oneri finanziari	163,52	163,52
5401	IRAP	6.531.646,62	6.531.646,62
5404	IVA	320.154,48	320.154,48
5499	Altri tributi	735.530,93	735.530,93
5502	Acquisti di beni e servizi con i fondi economici	16.000,00	16.000,00
5503	Indennita', rimborso spese ed oneri sociali per gli organi direttivi e Collegio sindacale	600.423,21	600.423,21
5504	Commissioni e Comitati	35.003,54	35.003,54
5506	Ritenute erariali su indennita' a organi istituzionali e altri compensi	1.080.127,54	1.080.127,54
5507	Contributi previdenziali e assistenziali su indennita' a organi istituzionali e altri compensi	8.428,57	8.428,57
5508	Premi di operosita' medici SUMAI	501.427,33	501.427,33
5598	Altri oneri della gestione corrente	42.023.776,96	42.023.776,96
5599	Altre spese correnti derivanti da sopravvenienze	81.140,81	81.140,81

INVESTIMENTI FISSI		2.528.444,43	2.528.444,43
6102	Fabbricati	1.425.786,78	1.425.786,78
6103	Impianti e macchinari	40.975,44	40.975,44
6104	Attrezzature sanitarie e scientifiche	16.185,94	16.185,94
6105	Mobili e arredi	199.025,04	199.025,04
6106	Automezzi	221.410,68	221.410,68
6199	Altri beni materiali	390.899,06	390.899,06
6200	Immobilizzazioni immateriali	234.161,49	234.161,49

OPERAZIONI FINANZIARIE		15.768,74	15.768,74
7400	Depositi cauzionali	15.768,74	15.768,74

PAGAMENTI DA REGOLARIZZARE		0,00	0,00
9999	ALTRI PAGAMENTI DA REGOLARIZZARE (pagamenti codificati dal cassiere)	0,00	0,00

TOTALE PAGAMENTI		5.829.834.272,50	5.829.834.272,50
-------------------------	--	-------------------------	-------------------------





030452254000000 - AGENZIA DI TUTELA DELLA SALUTE DELLA CITTA'
METROPOLITANA DI MILANO

Importo nel periodo Importo a tutto il
periodo

ENTRATE DERIVANTI DALLA PRESTAZIONE DI SERVIZI **37.307.026,19** **37.307.026,19**

1100	Compartecipazione alla spesa per prestazioni sanitarie (ticket)	388,90	388,90
1301	Entrate da aziende sanitarie della Regione/Provincia autonoma per prestazioni sanitarie e sociosanitarie a rilevanza sanitaria	1.192.550,59	1.192.550,59
1302	Entrate da aziende ospedaliere della Regione/Provincia autonoma per prestazioni sanitarie e sociosanitarie a rilevanza sanitaria	7.371,04	7.371,04
1400	Entrate per prestazioni sanitarie e sociosanitarie a rilevanza sanitaria ad altre Amministrazioni pubbliche	67.139,05	67.139,05
1500	Entrate per prestazioni sanitarie erogate a soggetti privati	4.920.828,59	4.920.828,59
1600	Entrate per prestazioni sanitarie erogate in regime di intramoenia	44.320,17	44.320,17
1700	Entrate per prestazioni non sanitarie	7.935.546,04	7.935.546,04
1800	Entrate per prestazioni di servizi derivanti da sopravvenienze attive	23.138.881,81	23.138.881,81

CONTRIBUTI E TRASFERIMENTI CORRENTI **5.767.282.790,87** **5.767.282.790,87**

2102	Contributi e trasferimenti correnti da Regione e Prov. Autonoma per quota fondo sanitario regionale indistinto	5.650.461.136,32	5.650.461.136,32
2103	Contributi e trasferimenti correnti da Regione e Prov. Autonoma per quota fondo sanitario regionale vincolato	74.423.931,48	74.423.931,48
2104	Contributi e trasferimenti correnti da Regione e Prov. Autonoma extra fondo sanitario vincolato	14.848.114,98	14.848.114,98
2199	Contributi e trasferimenti correnti da altre Amministrazioni pubbliche	27.549.608,09	27.549.608,09

ALTRE ENTRATE CORRENTI **5.502.521,05** **5.502.521,05**

3101	Rimborsi assicurativi	226.929,31	226.929,31
3102	Rimborsi spese per personale comandato	1.146.549,58	1.146.549,58
3103	Rimborsi per l'acquisto di beni per conto di altre strutture sanitarie	2,06	2,06
3104	Restituzione fondi economici	699,88	699,88
3106	Altri concorsi, recuperi e rimborsi	3.596.706,61	3.596.706,61
3201	Fitti attivi	431.456,38	431.456,38
3202	Interessi attivi	5.228,66	5.228,66
3204	Altri proventi	94.948,57	94.948,57

CONTRIBUTI E TRASFERIMENTI IN C/CAPITALE **998.267,37** **998.267,37**

5103	Contributi e trasferimenti da Regione e Prov. Autonoma per finanziamenti di investimenti e fondo di dotazione	998.267,37	998.267,37
------	---	------------	------------

OPERAZIONI FINANZIARIE **31.313,28** **31.313,28**

6400	Depositi cauzionali	31.261,68	31.261,68
6420	Riscossioni derivanti dalla chiusura di acconti e anticipazioni erogate dall'azienda	51,60	51,60

INCASSI DA REGOLARIZZARE **0,00** **0,00**

9999	Altri incassi da regolarizzare (riscossioni codificate dal cassiere)	0,00	0,00
------	--	------	------

TOTALE INCASSI **5.811.121.918,76** **5.811.121.918,76**



35. Riscontro alle osservazioni al IV CET 2021

Non sono pervenute osservazioni in merito al IV CET 2021.

RL S.C.R.I.B.A.





Agenzia di Tutela della Salute

Della Città Metropolitana di Milano

Codice azienda

321

Regione Lombardia

BILANCIO D'ESERCIZIO 2021

Nota Integrativa Descrittiva

SOCIALE



Sommario

1. Criteri generali di formazione del bilancio d'esercizio.....	4
2. Criteri di valutazione adottati per la redazione del bilancio d'esercizio.....	5
3. Dati relativi al personale.....	7
STATO PATRIMONIALE.....	7
4. Immobilizzazioni immateriali e materiali.....	7
4.1 Immobilizzazioni Immateriali.....	7
4.2 Immobilizzazioni Materiali.....	10
5. Immobilizzazioni Finanziarie.....	17
6. Rimanenze.....	18
7. Crediti.....	19
8. Attività finanziarie che non costituiscono immobilizzazioni.....	25
9. Disponibilità liquide.....	26
10. Ratei e risconti attivi.....	27
11. Patrimonio netto.....	27
12. Fondi per rischi e oneri.....	29
13. Trattamento di fine rapporto.....	31
14. Debiti.....	32
15. Ratei e risconti passivi.....	34
16. Conti d'ordine.....	35
CONTO ECONOMICO.....	36
17. Contributi in conto esercizio.....	36
17.1 Contributi in conto esercizio.....	36
17.2 Rettifica contributi c/esercizio per destinazione ad investimenti.....	38
17.3 Utilizzo fondi per quote inutilizzate contributi vincolati di esercizi precedenti.....	39
18. Proventi e ricavi diversi.....	40
18.1 Proventi e ricavi diversi.....	40
18.2 Concorsi, recuperi, rimborsi per attività tipiche.....	40
18.3 Ticket.....	41
18.4 Costi capitalizzati.....	41
18.5 Altri ricavi e proventi.....	41
19. Acquisti di beni.....	42
20. Acquisti di servizi.....	43
20.1 Acquisti di servizi sanitari e non sanitari.....	43
20.2 Acquisti di manutenzione ordinaria.....	45
20.3 Godimento di beni di terzi.....	45
21. Costi del personale.....	46
22. Oneri diversi di gestione.....	47
23. Ammortamenti e svalutazioni.....	48
24. Variazione delle rimanenze.....	49
25. Accantonamenti.....	49
26. Proventi e oneri finanziari.....	51



26.1 Proventi finanziari	51
26.2 Oneri finanziari	51
27. Rettifiche di valore di attività finanziarie	52
28. Proventi e oneri straordinari	52
28.1 Proventi straordinari.....	52
28.2 Oneri straordinari	52
29. Imposte e tasse.....	53
30. Informazioni relative al Conto Economico dell'attività libero professionale.....	54
31. Informazioni relative alle partite infragruppo.....	54
32. Verifica di cassa al 31 12 2019	54
33. Dati SIOPE al 31 12 2019	54
34. Ulteriori informazioni e dati della gestione sociale.....	54

RL S.C.R.L.B.A.



1. Criteri generali di formazione del bilancio d'esercizio

Il Bilancio di esercizio è costituito dallo Stato Patrimoniale, dal Conto Economico, dal Rendiconto Finanziario e dalla presente Nota Integrativa, ed è corredato dalla Relazione sulla Gestione.

La nota integrativa, secondo il principio contabile OIC 12, fornisce:

- un commento esplicativo dei dati presentati nello stato patrimoniale e nel conto economico, che per loro natura sono sintetici e quantitativi;
- un'evidenza delle informazioni di carattere qualitativo che per loro natura non possono essere fornite dagli schemi di stato patrimoniale e conto economico. La nota integrativa contiene informazioni ulteriori rispetto a quelle fornite dagli schemi di bilancio.

Il contenuto della nota integrativa è definito da:

- alcuni articoli del codice civile, quali: art. 2423 "Redazione del bilancio" e art. 2427 "Contenuto della nota integrativa";
- Principi Contabili Nazionali (OIC);
- dal D.lgs. 118/2011 e s.m.i., nonché dai successivi decreti ministeriali di attuazione.

La presente nota integrativa, in particolare, contiene tutte le informazioni richieste dal D.lgs. 118/2011 e s.m.i., nonché dai successivi decreti ministeriali di attuazione. Fornisce inoltre tutte le informazioni supplementari, anche se non specificamente richieste da disposizioni di legge, ritenute necessarie a dare una rappresentazione veritiera e corretta dei fatti aziendali e in ottemperanza al postulato della chiarezza del bilancio.

Va precisato che le informazioni della nota integrativa sono presentate secondo lo stesso ordine in cui sono esposte le relative voci negli schemi di stato patrimoniale e conto economico.

I valori dello Stato Patrimoniale, del Conto Economico, del Rendiconto Finanziario e delle tabelle di Nota Integrativa sono divisi per migliaia di euro (/000).

Eventuali deroghe all'applicazione di disposizioni di legge:

GEN01	Non si sono verificati casi eccezionali che, ai sensi dell'articolo 2423, comma 4, codice civile, impongono di derogare alle disposizioni di legge.
-------	---

Eventuali deroghe al principio di continuità di applicazione dei criteri di valutazione:

GEN02	I criteri utilizzati nella formazione del bilancio non si discostano dai medesimi utilizzati per la formazione del bilancio del precedente esercizio, in particolare nelle valutazioni e nella continuità dei medesimi principi.
-------	--

Eventuali casi di non comparabilità delle voci rispetto all'esercizio precedente:

GEN03	Tutte le voci relative allo stato patrimoniale, al conto economico e al rendiconto finanziario dell'esercizio precedente sono comparabili con quelle del presente esercizio e non si è reso necessario alcun adattamento.
-------	---

Altre informazioni di carattere generale, relative alla conversione dei valori

GEN04	Nel corso dell'esercizio non sono state effettuate conversioni di voci di bilancio espresse all'origine in moneta diversa dall'Euro.
-------	--





2. Criteri di valutazione adottati per la redazione del bilancio d'esercizio

Il bilancio di esercizio è lo strumento di informazione patrimoniale, finanziaria ed economica dell'azienda sanitaria. Perché possa svolgere tale funzione, il bilancio è stato redatto con chiarezza, così da rappresentare in modo veritiero e corretto la situazione patrimoniale e finanziaria dell'azienda e il risultato economico dell'esercizio.

Le caratteristiche sopra menzionate sono state assicurate, laddove necessario, dall'inserimento di informazioni complementari. Se vi è stata deroga alle disposizioni di legge, essa è stata motivata e ne sono stati esplicitati gli effetti sulla situazione patrimoniale, finanziaria ed economica dell'azienda nella presente nota integrativa.

La valutazione delle voci di bilancio è stata fatta ispirandosi ai principi di prudenza e competenza, tenendo conto della funzione economica dell'elemento attivo e passivo considerato e nella prospettiva della continuazione dell'attività.

L'applicazione del principio di prudenza ha comportato la valutazione individuale degli elementi componenti le singole poste o voci delle attività o passività, per evitare compensi tra perdite che dovevano essere riconosciute e utili da non riconoscere in quanto non realizzati.

In ottemperanza al principio di competenza, l'effetto delle operazioni e degli altri eventi è stato rilevato contabilmente e attribuito all'esercizio al quale tali operazioni ed eventi si riferiscono, e non a quello in cui si concretizzano i relativi movimenti di numerario (incassi e pagamenti).

I criteri di valutazione adottati sono sintetizzati nella tabella che segue.

Posta di Bilancio	Criterio di valutazione
Immobilizzazioni immateriali	<p>Sono iscritte al costo di acquisto o di produzione, inclusi i costi accessori e l'IVA in quanto non detraibile. Sono esposte in bilancio al netto degli ammortamenti effettuati nel corso degli esercizi.</p> <p>Le aliquote di ammortamento sono quelle fissate dal D.lgs. 118/2011 e s.m.i., nonché dai successivi decreti ministeriali di attuazione e dalle indicazioni specifiche regionali in applicazione della normativa vigente e delle eventuali circolari ministeriali.</p> <p><i>Nei casi in cui ci si è avvalsi della facoltà di adottare aliquote superiori o di applicare indicazioni specifiche regionali, i criteri sono indicati in modo specifico dall'azienda nella sezione apposita della specifica tipologia di immobilizzazioni.</i></p> <p>L'iscrizione tra le immobilizzazioni dei costi di impianto e di ampliamento, di ricerca e sviluppo avviene con il consenso del collegio sindacale.</p>
Immobilizzazioni materiali	<p>Sono iscritte al costo di acquisto o di produzione, inclusi i costi accessori e l'IVA in quanto non detraibile. Sono esposte in bilancio al netto dei relativi fondi di ammortamento.</p> <p>Le aliquote di ammortamento sono quelle fissate dal D.lgs. 118/2011 e s.m.i., nonché dai successivi decreti ministeriali di attuazione e dalle indicazioni specifiche regionali in applicazione della normativa vigente e delle eventuali circolari ministeriali.</p> <p><i>Nei casi in cui ci si è avvalsi della facoltà di adottare aliquote superiori o di applicare indicazioni specifiche regionali, i criteri sono indicati in modo specifico dall'azienda nella sezione apposita della specifica tipologia di immobilizzazioni.</i></p> <p>I fabbricati di primo conferimento sono stati iscritti sulla base dei seguenti criteri di valutazione</p> <p><i>Nessuno</i></p> <p>I fabbricati ricevuti a titolo gratuito, dalla regione o da altri soggetti pubblici e privati, successivamente alla costituzione dell'azienda, sono stati iscritti sulla base dei seguenti criteri di valutazione</p> <p><i>Nessuno</i></p> <p>I costi di manutenzione e riparazione che non rivestono carattere incrementativo del valore e/o della funzionalità dei beni sono addebitati al conto economico dell'esercizio in cui sono sostenuti. Le spese di manutenzione e riparazione aventi natura incrementativa sono imputate all'attivo patrimoniale e, successivamente, ammortizzate. Le immobilizzazioni che, alla fine dell'esercizio, presentano un valore durevolmente inferiore rispetto al residuo costo da ammortizzare vengono iscritte a tale minor valore. Questo non viene mantenuto se negli esercizi successivi vengono meno le ragioni della svalutazione effettuata.</p> <p>Le immobilizzazioni materiali detenute in base a contratti di leasing finanziario vengono contabilizzate secondo quanto previsto dalla vigente normativa italiana, la quale prevede l'addebito a conto economico per competenza dei canoni, l'indicazione dell'impegno per canoni a scadere nei conti d'ordine e l'inserimento del cespite tra le immobilizzazioni solo all'atto del riscatto.</p>





Posta di Bilancio	Criterio di valutazione
Titoli	Sono iscritti al minor valore tra il prezzo d'acquisto e quanto è possibile realizzare sulla base dell'andamento del mercato.
Partecipazioni	Sono iscritte al costo di acquisto o di sottoscrizione, eventualmente rettificato per riflettere perdite permanenti di valore. Tale minor valore non verrà mantenuto negli esercizi successivi qualora vengano meno le ragioni della svalutazione effettuata.
Rimanenze	Sono iscritte al minore tra costo di acquisto o di produzione e valore desumibile dall'andamento del mercato. Per i beni fungibili il costo è calcolato con il metodo della media ponderata.
Crediti	Sono esposti al presumibile valore di realizzo. L'adeguamento del valore nominale dei crediti al valore presunto di realizzo è ottenuto mediante apposito fondo al fine di tener conto dei rischi di inesigibilità.
Disponibilità Liquide	Sono iscritte in bilancio al loro valore nominale.
Patrimonio Netto	I contributi per ripiano perdite sono rilevati con le modalità previste dal D.lgs. 118/2011 e s.m.i., nonché dai successivi decreti ministeriali di attuazione. I contributi in conto capitale sono rilevati con le modalità previste dal D.lgs. 118/2011 e s.m.i., nonché dai successivi decreti ministeriali di attuazione. Per i beni di primo conferimento, la sterilizzazione degli ammortamenti avviene mediante storno a conto economico di quote della voce di Patrimonio Netto "Finanziamenti per beni di prima dotazione".
Fondi per Rischi e oneri	I fondi per quote inutilizzate di contributi sono costituiti da accantonamenti determinati con le modalità previste dall'art. 29 comma 1, lett. e) del D.lgs. 118/2011 e s.m.i., nonché dai successivi decreti ministeriali di attuazione. I fondi per rischi e oneri sono costituiti da accantonamenti effettuati allo scopo di coprire perdite o debiti di natura determinata e di esistenza certa o probabile, che alla data di chiusura dell'esercizio sono però indeterminati nell'ammontare e/o nella data di sopravvenienza, secondo quanto previsto dall'art. 29, comma 1, lett. g) del D.lgs. 118/2011 e s.m.i., nonché dai successivi decreti ministeriali di attuazione.
Premio operosità Medici SUMAI	È determinato secondo le norme e disposizioni contenute nella Convenzione Unica Nazionale che regolano la determinazione del premio di operosità dei medici SUMAI.
TFR	Rappresenta l'effettivo debito maturato, in conformità alla legge e ai contratti vigenti, verso le seguenti figure professionali: Nessuno
	Il fondo corrisponde al totale delle singole indennità maturate alla data di chiusura del bilancio, al netto degli acconti erogati, ed è pari a quanto si sarebbe dovuto corrispondere nell'ipotesi di cessazione del rapporto di lavoro in tale data.
Debiti	Sono rilevati al loro valore nominale.
Ricavi e costi	Sono rilevati secondo i principi della prudenza e della competenza economica, anche mediante l'iscrizione dei relativi ratei e risconti.
Imposte sul Reddito	Sono determinate secondo le norme e le aliquote vigenti
Conti d'ordine	Impegni e garanzie sono indicati nei conti d'ordine al loro valore contrattuale residuo. I beni di terzi sono indicati nei conti d'ordine in base al loro valore di mercato al momento dell'ingresso in azienda.



3. Dati relativi al personale

I dati del personale sono desunti dalle schede del Conto Annuale allegate al Bilancio d'Esercizio di cui sono parte integrante. In sintesi la situazione del Personale è la seguente:

PERSONALE DIPENDENTE

Il personale dell'azienda al 31.12.2020 era pari a **2.41** unità, di cui personale part-time ...**0**.. unità; al 31.12.2021 il numero delle unità è passato a **0**, di cui personale part-time **0** unità.

PERSONALE IN COMANDO AD ALTRI ENTI

Il personale in comando ad altri enti al 31.12.2020 era pari a **0** unità, mentre al 31.12.2021 il numero delle unità è passato a **0**.

PERSONALE IN COMANDO DA ALTRI ENTI

Il personale in comando da altri enti al 31.12.2020 era pari a **0** unità, mentre al 31.12.2021 il numero delle unità è passato a **0**.

PERSONALE CON ALTRO CONTRATTO: FORMAZIONE LAVORO

Le unità uomini-anno al 31.12.2020 era pari a **0** unità, mentre al 31.12.2021 il numero delle unità è passato a **0**.

PERSONALE CON ALTRO CONTRATTO: SOMMINISTRAZIONE

Le unità uomini-anno al 31.12.2020 era pari a **0** unità, mentre al 31.12.2021 il numero delle unità è passato a **0**.

PERSONALE CON ALTRO CONTRATTO: LSU

Le unità uomini-anno al 31.12.2020 era pari a **0** unità, mentre al 31.12.2021 il numero delle unità è passato a **0**.

Per quanto riguarda i dati del personale suddivisi per ruolo (sanitario, professionale, tecnico e amministrativo), categorie (dirigenza e comparto) e profili si rinvia alle apposite tabelle relative al Conto Annuale allegato al Bilancio d'Esercizio.

STATO PATRIMONIALE

Come indicato nelle Linee Guida procedurali, tenuto conto della complessità di gestione e dell'unicità dell'Azienda, è stato previsto un unico Stato Patrimoniale per le partite relative sia alla gestione SANITARIA che SOCIO SANITARIA (ex ASSI).

Particolare attenzione dovrà essere comunque posta alla corretta allocazione dei contributi regionali e dei relativi crediti e debiti verso la Regione per le singole attività sopra citate e dei Fondi per contributi inutilizzati es. precedenti.

4. Immobilizzazioni immateriali e materiali

4.1 Immobilizzazioni Immateriali





A.1.1 Costi di impianto e ampliamento

I dati relativi al costo storico, al valore netto iniziale e alle movimentazioni che concorrono alla determinazione del valore netto finale dell'esercizio sono riportate nelle tabelle di Nota Integrativa Tabellare e nelle Schede di dettaglio, laddove previste dal D.lgs. 118/2011 e s.m.i.. Le tabelle sono presenti in allegato agli schemi di Stato Patrimoniale e Conto Economico e costituiscono parte integrante del Bilancio d'Esercizio.

In particolare, per questa categoria, se movimentata, l'iscrizione tra le immobilizzazioni è avvenuta con il consenso del Collegio Sindacale i cui estremi del verbale e le ragioni di iscrizione sono rilevate nella tabella del foglio "Dettaglio_SP_San" allegata al Bilancio d'Esercizio. Nel caso di assenza di un verbale specifico del collegio sindacale, si è indicato il verbale di approvazione del bilancio d'esercizio cui il fondo si riferisce.

PRINCIPALI INFORMAZIONI delle movimentazioni dell'esercizio

Non ci sono movimentazioni nel Bilancio sociale per questa categoria.

FATTI DI RILIEVO delle movimentazioni dell'esercizio

Nessuno

A.1.2 Costi di ricerca e sviluppo

I dati relativi al costo storico, al valore netto iniziale e alle movimentazioni che concorrono alla determinazione del valore netto finale dell'esercizio sono riportate nelle tabelle di Nota Integrativa Tabellare e nelle Schede di dettaglio, laddove previste dal D.lgs. 118/2011 e s.m.i.. Le tabelle sono presenti in allegato agli schemi di Stato Patrimoniale e Conto Economico e costituiscono parte integrante del Bilancio d'Esercizio.

In particolare, per questa categoria, se movimentata, l'iscrizione tra le immobilizzazioni è avvenuta con il consenso del Collegio Sindacale i cui estremi del verbale e le ragioni di iscrizione sono rilevate nella tabella del foglio "Dettaglio_SP_San" allegata al Bilancio d'Esercizio. Nel caso di assenza di un verbale specifico del collegio sindacale, si è indicato il verbale di approvazione del bilancio d'esercizio cui il fondo si riferisce.

PRINCIPALI INFORMAZIONI delle movimentazioni dell'esercizio

Non ci sono movimentazioni nel Bilancio sociale per questa categoria

FATTI DI RILIEVO delle movimentazioni dell'esercizio

Nessuno

A.1.3 Diritti di brevetto e diritti di utilizzazione delle opere dell'ingegno

I dati relativi al costo storico, al valore netto iniziale e alle movimentazioni che concorrono alla determinazione del valore netto finale dell'esercizio sono riportate nelle tabelle di Nota Integrativa Tabellare e nelle Schede di dettaglio, laddove previste dal D.lgs. 118/2011 e s.m.i.. Le tabelle sono presenti in allegato agli schemi di Stato Patrimoniale e Conto Economico e costituiscono parte integrante del Bilancio d'Esercizio.

Per questa categoria di immobilizzazioni immateriali sono previste le seguenti tipologie:

- A.1.3.a) Diritti di brevetto e diritti di utilizzazione delle opere dell'ingegno - Attività di ricerca
- A.1.3.c) Diritti di brevetto e diritti di utilizzazione delle opere dell'ingegno – Altri

PRINCIPALI INFORMAZIONI delle movimentazioni dell'esercizio

Nulla da segnalare.





FATTI DI RILIEVO delle movimentazioni dell'esercizio

Nessuno

A.1.4 Immobilizzazioni immateriali in corso e acconti

I dati relativi al costo storico, al valore netto iniziale e alle movimentazioni che concorrono alla determinazione del valore netto finale dell'esercizio sono riportate nelle tabelle di Nota Integrativa Tabellare e nelle Schede di dettaglio, laddove previste dal D.lgs. 118/2011 e s.m.i.. Le tabelle sono presenti in allegato agli schemi di Stato Patrimoniale e Conto Economico e costituiscono parte integrante del Bilancio d'Esercizio.

PRINCIPALI INFORMAZIONI delle movimentazioni dell'esercizio

Non ci sono movimentazioni nel Bilancio sociale per questa categoria

FATTI DI RILIEVO delle movimentazioni dell'esercizio

Nessuno

A.1.5 Altre immobilizzazioni immateriali

I dati relativi al costo storico, al valore netto iniziale e alle movimentazioni che concorrono alla determinazione del valore netto finale dell'esercizio sono riportate nelle tabelle di Nota Integrativa Tabellare e nelle Schede di dettaglio, laddove previste dal D.lgs. 118/2011 e s.m.i.. Le tabelle sono presenti in allegato agli schemi di Stato Patrimoniale e Conto Economico e costituiscono parte integrante del Bilancio d'Esercizio.

Per questa categoria di immobilizzazioni immateriali sono previste le seguenti tipologie:

- A.1.5.a) Concessioni, licenze, marchi e diritti simili
- A.1.5.c) Migliorie su beni di terzi
- A.1.5.e) Pubblicità (da ammortizzare)
- A.1.5.g) Altre immobilizzazioni immateriali

In particolare, per la categoria **A.1.5.e) Pubblicità (da ammortizzare)**, se movimentata, l'iscrizione tra le immobilizzazioni è avvenuta con il consenso del Collegio Sindacale i cui estremi del verbale e le ragioni di iscrizione sono rilevate nella tabella del foglio "Dettaglio_SP_San" allegata al Bilancio d'Esercizio. Nel caso di assenza di un verbale specifico del collegio sindacale, si è indicato il verbale di approvazione del bilancio d'esercizio cui il fondo si riferisce.

PRINCIPALI INFORMAZIONI delle movimentazioni dell'esercizio

Concessioni, licenze, marchi e diritti simili

Si rilevano licenze per un importo di euro 132.034 interamente ammortizzate.

Migliorie su beni di terzi

Ammortamenti di esercizio pari ad euro 1.783 relativi ad impianti di condizionamento su sedi non di proprietà.

Pubblicità (da ammortizzare)

Nessuna movimentazione

Altre immobilizzazioni immateriali

Nessuna movimentazione

FATTI DI RILIEVO delle movimentazioni dell'esercizio

Nessuno

ALTRE INFORMAZIONI RELATIVE ALLE IMMOBILIZZAZIONI IMMATERIALI

IMM01 – Aliquote di ammortamento immobilizzazioni immateriali.





Inserire nella cella in giallo solo in caso le aliquote utilizzate in azienda sono diverse da quelle previste dalla normativa vigente e motivare le ragioni nella tabella precedente:

Immobilizzazioni Immateriali	Allegato 3 - D.lgs. 118/2011	Aliquota utilizzata dall'azienda
COSTI DI IMPIANTO E AMPLIAMENTO	20,0%	20%
COSTI DI RICERCA E SVILUPPO	20,0%	20%
DIRITTI DI BREVETTO E UTILIZZAZIONE OPERE INGEGNO	durata legale del diritto o, in assenza, 20,0%	20%
DIRITTI DI CONCESSIONE, LICENZE MARCHI E DIRITTI SIMILI	durata legale del diritto o, in assenza, 20,0%	20%
MIGLIORIE SU BENI DI TERZI	aliquota % maggiore tra bene e durata residua contratto	20%
IMMOBILIZZAZIONI IMMATERIALI IN CORSO E ACCONTI	--	—
ALTRE IMMOBILIZZAZIONI IMMATERIALI	20,0%	20%

Inserire SI o NO nella cella in giallo denominata <<Caso presente in azienda?>>:

Cod.	Informazione	Caso presente in azienda?	Se SI, illustrare
IMM01	Per le immobilizzazioni immateriali, ci si è avvalsi della facoltà di adottare aliquote di ammortamento superiori a quelle indicate nel D.lgs. 118/2011 e s.m.i., nonché dai successivi decreti ministeriali di attuazione?	No	Se SI, illustrare

4.2 Immobilizzazioni Materiali

A.II.1 Terreni

I dati relativi al costo storico, al valore netto iniziale e alle movimentazioni che concorrono alla determinazione del valore netto finale dell'esercizio sono riportate nelle tabelle di Nota Integrativa Tabellare e nelle Schede di dettaglio, laddove previste dal D.lgs. 118/2011 e s.m.i.. Le tabelle sono presenti in allegato agli schemi di Stato Patrimoniale e Conto Economico e costituiscono parte integrante del Bilancio d'Esercizio.

Per questa categoria di immobilizzazioni materiali sono previste le seguenti tipologie:

- A.II.1.a) Terreni disponibili
- A.II.1.b) Terreni indisponibili

PRINCIPALI INFORMAZIONI delle movimentazioni dell'esercizio

Terreni disponibili

Non ci sono movimentazioni nel Bilancio sociale per questa categoria

Terreni indisponibili

Non ci sono movimentazioni nel Bilancio sociale per questa categoria

FATTI DI RILIEVO delle movimentazioni dell'esercizio

Acquisizione terreni

Nessuno

Alienazioni e/o dismissioni

Nessuno





A.II.2 Fabbricati

I dati relativi al costo storico, al valore netto iniziale e alle movimentazioni che concorrono alla determinazione del valore netto finale dell'esercizio sono riportate nelle tabelle di Nota Integrativa Tabellare e nelle Schede di dettaglio, laddove previste dal D.lgs. 118/2011 e s.m.i.. Le tabelle sono presenti in allegato agli schemi di Stato Patrimoniale e Conto Economico e costituiscono parte integrante del Bilancio d'Esercizio.

Per questa categoria di immobilizzazioni materiali sono previste le seguenti tipologie:

- A.II.2.a) Fabbricati non strumentali (disponibili)
- A.II.2.b) Fabbricati (indisponibili)

PRINCIPALI INFORMAZIONI delle movimentazioni dell'esercizio

Fabbricati non strumentali (disponibili)

Non ci sono movimentazioni nel Bilancio sociale per questa categoria

Fabbricati (indisponibili)

Non ci sono movimentazioni nel Bilancio sociale per questa categoria

FATTI DI RILIEVO delle movimentazioni dell'esercizio

Acquisizione fabbricati

Nessuno

Alienazioni e/o dismissioni

Nessuno

A.II.3 Impianti e macchinari

I dati relativi al costo storico, al valore netto iniziale e alle movimentazioni che concorrono alla determinazione del valore netto finale dell'esercizio sono riportate nelle tabelle di Nota Integrativa Tabellare e nelle Schede di dettaglio, laddove previste dal D.lgs. 118/2011 e s.m.i.. Le tabelle sono presenti in allegato agli schemi di Stato Patrimoniale e Conto Economico e costituiscono parte integrante del Bilancio d'Esercizio.

PRINCIPALI INFORMAZIONI delle movimentazioni dell'esercizio

Sono presenti 52.564 euro di impianti elettrici ed idraulici già interamente ammortizzati.

FATTI DI RILIEVO delle movimentazioni dell'esercizio

Nessuno

A.II.4 Attrezzature sanitarie e scientifiche

I dati relativi al costo storico, al valore netto iniziale e alle movimentazioni che concorrono alla determinazione del valore netto finale dell'esercizio sono riportate nelle tabelle di Nota Integrativa Tabellare e nelle Schede di dettaglio, laddove previste dal D.lgs. 118/2011 e s.m.i.. Le tabelle sono presenti in allegato agli schemi di Stato Patrimoniale e Conto Economico e costituiscono parte integrante del Bilancio d'Esercizio.

PRINCIPALI INFORMAZIONI delle movimentazioni dell'esercizio

Si rileva per questa categoria un costo storico di euro 121.921 ed un fondo ammortamento di pari importo; non si registrano beni di nuova acquisizione.

FATTI DI RILIEVO delle movimentazioni dell'esercizio

Alienazioni e/o dismissioni





Nulla da segnalare.

Altro

Nessuno

A.II.5 Mobili ed arredi

I dati relativi al costo storico, al valore netto iniziale e alle movimentazioni che concorrono alla determinazione del valore netto finale dell'esercizio sono riportate nelle tabelle di Nota Integrativa Tabellare e nelle Schede di dettaglio, laddove previste dal D.lgs. 118/2011 e s.m.i.. Le tabelle sono presenti in allegato agli schemi di Stato Patrimoniale e Conto Economico e costituiscono parte integrante del Bilancio d'Esercizio.

PRINCIPALI INFORMAZIONI delle movimentazioni dell'esercizio

Il costo storico di questa categoria è pari ad euro 368.895 di beni interamente ammortizzati; non si registrano beni di nuova acquisizione.

FATTI DI RILIEVO delle movimentazioni dell'esercizio

Alienazioni e/o dismissioni

Si segnala la dismissione di 458 euro di mobili già interamente ammortizzati come specificato negli allegati della Deliberazione aziendale n° 21 del 18-1-2022.

Altro

Nessuno

A.II.6 Automezzi

I dati relativi al costo storico, al valore netto iniziale e alle movimentazioni che concorrono alla determinazione del valore netto finale dell'esercizio sono riportate nelle tabelle di Nota Integrativa Tabellare e nelle Schede di dettaglio, laddove previste dal D.lgs. 118/2011 e s.m.i.. Le tabelle sono presenti in allegato agli schemi di Stato Patrimoniale e Conto Economico e costituiscono parte integrante del Bilancio d'Esercizio.

PRINCIPALI INFORMAZIONI delle movimentazioni dell'esercizio

Ambulanze

Non ci sono movimentazioni nel Bilancio sociale per questa categoria.

Altri automezzi

Il costo storico per questa categoria ammonta ad euro 121.236, valore già completamente ammortizzato; non si registrano beni di nuova acquisizione.

FATTI DI RILIEVO delle movimentazioni dell'esercizio

Alienazioni e/o dismissioni

Si segnala la dismissione di 20.591 euro di automezzi già interamente ammortizzati come specificato negli allegati della Deliberazione aziendale n° 21 del 18-1-2022.

Altro

Nessuno

A.II.7 Oggetti d'arte

I dati relativi al costo storico, al valore netto iniziale e alle movimentazioni che concorrono alla determinazione del valore netto finale dell'esercizio sono riportate nelle tabelle di Nota Integrativa Tabellare e nelle Schede di dettaglio, laddove previste dal D.lgs. 118/2011 e s.m.i.. Le tabelle sono presenti in allegato agli schemi di Stato Patrimoniale e Conto Economico e costituiscono parte integrante del Bilancio d'Esercizio.





Come richiesto dal Tavolo Adempimenti MEF, si chiede di precisare la tipologia ed ubicazione, nonché gli oneri sostenuti per la conservazione/mantenimento di tali beni

PRINCIPALI INFORMAZIONI delle movimentazioni dell'esercizio

Non ci sono movimentazioni nel Bilancio sociale per questa categoria

FATTI DI RILIEVO delle movimentazioni dell'esercizio

Acquisizione oggetti d'arte

Nessuno

Alienazioni e/o dismissioni

Nessuno

A.II.8 Altre immobilizzazioni materiali

I dati relativi al costo storico, al valore netto iniziale e alle movimentazioni che concorrono alla determinazione del valore netto finale dell'esercizio sono riportate nelle tabelle di Nota Integrativa Tabellare e nelle Schede di dettaglio, laddove previste dal D.lgs. 118/2011 e s.m.i.. Le tabelle sono presenti in allegato agli schemi di Stato Patrimoniale e Conto Economico e costituiscono parte integrante del Bilancio d'Esercizio.

In particolare, per la categoria **Altri Beni (sterilizzati e non)**, se movimentata, l'iscrizione tra le immobilizzazioni è avvenuta indicando la tipologia dei singoli beni in modo dettagliato tabella del foglio "Dettaglio_SP_San" allegata al Bilancio d'Esercizio.

PRINCIPALI INFORMAZIONI delle movimentazioni dell'esercizio

Si tratta in prevalenza di attrezzature informatiche e di arredi, il costo storico per questa categoria ammonta ad euro 715.852, così come il relativo fondo ammortamento.

FATTI DI RILIEVO delle movimentazioni dell'esercizio

Alienazioni e/o dismissioni

Si segnala la dismissione di 3.728 euro di materiale d'ufficio (poltroncine e pc) già interamente ammortizzato come specificato negli allegati della Deliberazione aziendale n° 21 del 18-1-2022.

Altro

Nessuno

A.II.9 Immobilizzazioni materiali in corso ed acconti

I dati relativi al costo storico, al valore netto iniziale e alle movimentazioni che concorrono alla determinazione del valore netto finale dell'esercizio sono riportate nelle tabelle di Nota Integrativa Tabellare e nelle Schede di dettaglio, laddove previste dal D.lgs. 118/2011 e s.m.i.. Le tabelle sono presenti in allegato agli schemi di Stato Patrimoniale e Conto Economico e costituiscono parte integrante del Bilancio d'Esercizio.

In particolare, per questa categoria, se movimentata, nella tabella del foglio "Dettaglio_SP_San", allegata al Bilancio d'Esercizio, è riportato l'elenco dei lavori relativi alle Immobilizzazioni materiali in corso di esecuzione indicando la **tipologia di finanziamento** e le movimentazioni dell'esercizio.

PRINCIPALI INFORMAZIONI delle movimentazioni dell'esercizio

Nulla da segnalare.

FATTI DI RILIEVO delle movimentazioni dell'esercizio





Nessuno

Fondo Svalutazione immobilizzazioni

I dati relativi al valore iniziale, ai giroconti, all'utilizzo fondo (storno fondo svalutazioni) e alle svalutazioni dell'esercizio che concorrono alla determinazione del valore netto finale dell'esercizio, sono riportate nelle tabelle di Nota Integrativa Tabellare e nelle Schede di dettaglio, laddove previste dal D.lgs. 118/2011 e s.m.i.. Le tabelle sono presenti in allegato agli schemi di Stato Patrimoniale e Conto Economico e costituiscono parte integrante del Bilancio d'Esercizio.

PRINCIPALI INFORMAZIONI delle movimentazioni dell'esercizio

Non sono stati effettuati movimenti di svalutazione delle immobilizzazioni nel corso dell'esercizio 2021.

FATTI DI RILIEVO delle movimentazioni dell'esercizio

Motivazione della svalutazione

Nessuna

ALTRE INFORMAZIONI RELATIVE ALLE IMMOBILIZZAZIONI MATERIALI

IMM02 – Aliquote di ammortamento immobilizzazioni materiali.

Inserire nella cella in giallo solo in caso le aliquote utilizzate in azienda sono diverse da quelle previste dalla normativa vigente e motivare le ragioni nella tabella precedente nello spazio previsto:

Immobilizzazioni Materiali	Allegato 3 D.lgs. 118/2011	Aliquota utilizzata dall'azienda
TERRENI	---	
EDIFICI	3,0%	6,5%
IMPIANTI INSERITI STABILMENTE NEL FABBRICATO	6,5%	6,5%
EDIFICI ADIBITI AD USO CIVILE NON ISTITUZIONALE	3,0%	da applicare solo per i cespiti acquisiti dal 2012
COSTRUZIONI LEGGERE (tettoie, baracche, ecc.)	10,0%	10,0%
MOBILI ED ARREDAMENTO	12,5%	12,5%
ATTREZZATURE SANITARIE E SCIENTIFICHE	20,0%	20,0%
IMPIANTI E MACCHINARI ADIBITI ALL'ATTIVITÀ ISTITUZIONALE	12,5%	12,5%
IMPIANTI E MACCHINARI ADIBITI ALL'ATTIVITÀ NON ISTITUZIONALE	12,5%	12,5%
IMPIANTI E MACCHINARI – AUDIOVISIVI	20,0%	20,0%
AUTOMEZZI (ambulanze, autovetture, motoveicoli e simili, autoveicoli pesanti in genere, carrelli elevatori, mezzi di trasporto interno, ecc.)	25,0%	25,0%
MOBILI E MACCHINE ORDINARIE D'UFFICIO	20,0%	20,0%
MACCHINE D'UFFICIO ELETTROMECCANICHE ED ELETTRONICHE COMPRESI I COMPUTERS E I SISTEMI TELEFONICI ELETTRONICI	20,0%	20,0%
ATTREZZATURA GENERICA (stoviglie, posate, ecc.)		25,0% se utilizzate tali aliquote dovranno essere applicate fino ad esaurimento del valore residuo
IMPIANTI DESTINATI AL TRATTAMENTO E DEPURAMENTO DELLE ACQUE, FUMI NOCIVI, ECC MEDIANTE IMPIEGO DI REAGENTI CHIMICI		15,0% se utilizzate tali aliquote dovranno essere applicate fino ad esaurimento del valore residuo
BIANCHERIA		40,0% se utilizzate tali aliquote dovranno essere applicate fino ad esaurimento del valore residuo





Inserire SI o NO nella cella in giallo denominata <<Caso presente in azienda?>>:

Cod.	Informazione	Caso presente in azienda?	Se Sì, illustrare
IMM02	Per le immobilizzazioni materiali, ci si è avvalsi della facoltà di adottare aliquote di ammortamento superiori a quelle indicate nel D.lgs. 118/2011 e s.m.i., nonché dai successivi decreti ministeriali di attuazione?	No	Se Sì, illustrare

IMM03 – Eventuale ammortamento dimezzato per i cespiti acquistati nell'anno.

Inserire SI o NO nella cella in giallo denominata <<Caso presente in azienda?>>:

Cod.	Informazione	Caso presente in azienda?	Se Sì, illustrare
IMM03	Per i cespiti acquistati nell'anno, l'aliquota di ammortamento è stata analiticamente commisurata al periodo intercorso tra (i) il momento in cui il bene è divenuto disponibile e pronto per l'uso e (ii) il 31/12?	No	Se Sì, illustrare
	Per i cespiti acquistati nell'anno, ci si è avvalsi della facoltà di dimezzare forfettariamente l'aliquota normale di ammortamento?	No	Se Sì, illustrare
	Per i cespiti acquistati nell'anno, ci si è avvalsi della facoltà di dimezzare forfettariamente l'aliquota normale di ammortamento, ma soltanto per alcune categorie di beni?	No	Se Sì, illustrare

IMM04 – Eventuale ammortamento integrale.

Inserire SI o NO nella cella in giallo denominata <<Caso presente in azienda?>>:

Cod.	Informazione	Caso presente in azienda?	Se Sì, illustrare
IMM04	Per i cespiti di valore inferiore a € 516.46, ci si è avvalsi della facoltà di ammortizzare integralmente il bene nell'esercizio in cui il bene è divenuto disponibile e pronto per l'uso?	No	Se Sì, illustrare
	Altro	No	Se Sì, illustrare

IMM05 – Svalutazioni.

Inserire SI o NO nella cella in giallo denominata <<Caso presente in azienda?>>:

Cod.	Informazione	Caso presente in azienda?	Se Sì, illustrare
IMM05	Nel corso dell'esercizio sono state effettuate svalutazioni di immobilizzazioni materiali e/o immateriali?	No	Se Sì, specificare importo, motivazioni, criteri di determinazione, impatto sul risultato economico

IMM06 – Rivalutazioni.

Inserire SI o NO nella cella in giallo denominata <<Caso presente in azienda?>>:

Cod.	Informazione	Caso presente in	Se Sì, illustrare
------	--------------	------------------	-------------------





		azienda?	
IMM06	Nel corso dell'esercizio sono state effettuate rivalutazioni di immobilizzazioni materiali e/o immateriali?	No	<i>Se Sì, specificare legge speciale che le ha determinate, importo al lordo e al netto degli ammortamenti, criteri di determinazione, impatto sul patrimonio netto</i>

IMM07 – Incrementi delle immobilizzazioni per lavori interni.

Inserire SI o NO nella cella in giallo denominata <<Caso presente in azienda?>>:

Cod.	Informazione	Caso presente in azienda?	Se Sì, illustrare
IMM07	Nel corso dell'esercizio si sono effettuate capitalizzazioni di costi (la voce CE "Incrementi delle immobilizzazioni per lavori interni" è > 0)?	No	<i>Se Sì, specificare importo e criteri di determinazione</i>

IMM08 – Oneri finanziari capitalizzati.

Inserire SI o NO nella cella in giallo denominata <<Caso presente in azienda?>>:

Cod.	Informazione	Caso presente in azienda?	Se Sì, illustrare
IMM08	Nel corso dell'esercizio si sono capitalizzati oneri finanziari?	No	<i>Se Sì, specificare importo e criteri di determinazione</i>

Altre informazioni relative alle immobilizzazioni materiali e immateriali

Inserire SI o NO nella cella in giallo denominata <<Caso presente in azienda?>>:

Cod.	Informazione	Caso presente in azienda?	Se Sì, illustrare
IMM09	Gravami. Sulle immobilizzazioni dell'azienda vi sono gravami quali ipoteche, privilegi, pegni, pignoramenti ecc.?	No	<i>Se Sì, illustrare</i>
IMM10	Immobilizzazioni in contenzioso iscritte in bilancio. Sulle immobilizzazioni iscritte in bilancio sono in corso contenziosi con altre aziende sanitarie, con altri enti pubblici o con soggetti privati?	No	<i>Se Sì, illustrare</i>
IMM11	Immobilizzazioni in contenzioso non iscritte in bilancio. Esistono immobilizzazioni non iscritte nello stato patrimoniale perché non riconosciute come proprietà dell'azienda in seguito a contenziosi in corso con altre aziende sanitarie, con altri enti pubblici o con soggetti privati?	No	<i>Se Sì, illustrare</i>
IMM12	Eventuali impegni significativi assunti con fornitori per l'acquisizione di immobilizzazioni materiali. Esistono impegni già assunti, ma non ancora tradottisi in debiti?	No	<i>Se Sì, illustrare l'ammontare per singolo impegno</i>
IMM13	Immobilizzazioni destinate alla vendita. Esistono immobilizzazioni destinate alla vendita con apposito atto deliberativo aziendale?	No	<i>Se Sì, illustrare</i>





IMM14	Altro. Esistono altre informazioni che si ritiene necessario fornire per soddisfare la regola generale secondo cui "Se le informazioni richieste da specifiche disposizioni di legge non sono sufficienti a dare una rappresentazione veritiera e corretta, si devono fornire le informazioni complementari necessarie allo scopo" (art 2423 cc)?	No	Se Sì, <i>illustrare</i>
-------	--	----	--------------------------

5. Immobilizzazioni Finanziarie

A.III.1 Crediti Finanziari

I dati relativi al valore iniziale, alle movimentazioni dell'esercizio quali incrementi, decrementi per incassi e giroconti che concorrono alla determinazione del valore finale dell'esercizio, nonché il relativo fondo svalutazione e i relativi utilizzi e accantonamenti ed, infine, l'anzianità e la scadenza dei crediti, sono riportate nelle tabelle di Nota Integrativa Tabellare e nelle Schede di dettaglio, laddove previste dal D.lgs. 118/2011 e s.m.i.. Le tabelle sono presenti in allegato agli schemi di Stato Patrimoniale e Conto Economico e costituiscono parte integrante del Bilancio d'Esercizio.

PRINCIPALI INFORMAZIONI delle movimentazioni dell'esercizio

Non si registrano movimenti.

FATTI DI RILIEVO delle movimentazioni dell'esercizio

Nessuno

A.III.2 Titoli

I dati relativi al costo storico, al valore iniziale, alle movimentazioni dell'esercizio che concorrono alla determinazione del valore netto finale dell'esercizio, sono riportate nelle tabelle di Nota Integrativa Tabellare e nelle Schede di dettaglio, laddove previste dal D.lgs. 118/2011 e s.m.i.. Le tabelle sono presenti in allegato agli schemi di Stato Patrimoniale e Conto Economico e costituiscono parte integrante del Bilancio d'Esercizio.

Per questa categoria di immobilizzazioni finanziarie sono previste le seguenti tipologie:

- A.III.2.a) Partecipazioni
- A.III.2.b) Altri Titoli

In particolare, per la categoria **A.III.2.a) Partecipazioni**, se movimentata, l'iscrizione tra le immobilizzazioni finanziarie è corredata da tutte le informazioni di dettaglio relative alla natura, alla tipologia, alla forma giuridica, ai criteri di valutazione e a tutte le altre informazioni richieste dalla normativa vigente; le informazioni di dettaglio sono rilevate nella tabella <<ELENCO PARTECIPAZIONI ISCRITTE NELLE IMMOBILIZZAZIONI FINANZIARIE>> del foglio "Dettaglio_SP_San" allegata al Bilancio d'Esercizio.

PRINCIPALI INFORMAZIONI delle movimentazioni dell'esercizio

Partecipazioni

Nessuna

Altri titoli

Nessuna

FATTI DI RILIEVO delle movimentazioni dell'esercizio

Nessuno





ALTRE INFORMAZIONI RELATIVE ALLE IMMOBILIZZAZIONI FINANZIARIE

Inserire SI o NO nella cella in giallo denominata <<Caso presente in azienda?>>:

Cod.	Informazione	Caso presente in azienda?	Se Sì, illustrare
IF01	Svalutazione delle immobilizzazioni finanziarie. Nel corso dell'esercizio sono state effettuate svalutazioni delle immobilizzazioni finanziarie?	No	Se Sì, specificare partecipazioni, altri titoli, crediti svalutati, importo della svalutazione, motivazioni, criteri di determinazione
IF02	Gravami. Su crediti immobilizzati, partecipazioni e altri titoli dell'azienda vi sono gravami quali pegni, pignoramenti ecc.?	No	Se Sì, illustrare
IF03	Contenzioso con iscrizione in bilancio. Su crediti immobilizzati, partecipazioni e altri titoli iscritti in bilancio sono in corso contenziosi con altre aziende sanitarie, con altri enti pubblici o con soggetti privati?	No	Se Sì, illustrare
IF04	Contenzioso senza iscrizione in bilancio. Esistono partecipazioni o altri titoli non iscritti nello stato patrimoniale perché non riconosciuti come proprietà dell'azienda in seguito a contenziosi in corso con altre aziende sanitarie, con altri enti pubblici o con soggetti privati?	No	Se Sì, illustrare
IF05	Altro. Esistono altre informazioni che si ritiene necessario fornire per soddisfare la regola generale secondo cui "Se le informazioni richieste da specifiche disposizioni di legge non sono sufficienti a dare una rappresentazione veritiera e corretta, si devono fornire le informazioni complementari necessarie allo scopo" (art 2423 cc)?	No	Se Sì, illustrare

6. Rimanenze

B.I. Rimanenze

I dati relativi alle rimanenze iniziali, agli acquisti e ai consumi dell'esercizio, nonché alle altre movimentazioni riguardanti l'eventuale fondo svalutazione di magazzino, i giroconti/riclassificazioni, le rimanenze presso terzi per distribuzione per nome e per conto e le rimanenze finali di reparto che concorrono alla determinazione del valore netto finale dell'esercizio, sono riportate nelle tabelle di Nota Integrativa Tabellare e nelle Schede di dettaglio, laddove previste dal D.lgs. 118/2011 e s.m.i.. Le tabelle sono presenti in allegato agli schemi di Stato Patrimoniale e Conto Economico e costituiscono parte integrante del Bilancio d'Esercizio.

Per questa categoria sono previste le seguenti tipologie:

- B.I.1 Rimanenze di materiale sanitario
- B.I.2 Rimanenze di materiale non sanitario

PRINCIPALI INFORMAZIONI delle movimentazioni dell'esercizio

Rimanenze di magazzino

Nessuna

Rimanenze di reparto

Nessuna

Rimanenze presso terzi

Nessuna

FATTI DI RILIEVO delle movimentazioni dell'esercizio





Nessuno

ALTRE INFORMAZIONI RELATIVE ALLE RIMANENZE

Inserire SI o NO nella cella in giallo denominata <<Caso presente in azienda?>>:

Cod.	Informazione	Caso presente in azienda?	Se Sì, illustrare
RIM01	Svalutazioni. Nel corso dell'esercizio sono state effettuate svalutazioni di rimanenze obsolete o a lento giro?	No	Se Sì, specificare importo iniziale, movimenti dell'anno, motivazioni, criteri di determinazione, impatto sul risultato economico
RIM02	Gravami. Sulle rimanenze dell'azienda vi sono gravami quali pegni, patti di riservato dominio, pignoramenti ecc.?	No	Se Sì, illustrare
RIM03	Modifiche di classificazione. Nel corso dell'esercizio vi sono stati rilevanti cambiamenti nella classificazione delle voci?	No	Se Sì, illustrare
RIM04	Valore a prezzi di mercato. Vi è una differenza, positiva e significativa, tra il valore delle rimanenze a prezzi di mercato e la loro valutazione a bilancio?	No	Se Sì, illustrare
RIM05	Altro. Esistono altre informazioni che si ritiene necessario fornire per soddisfare la regola generale secondo cui "Se le informazioni richieste da specifiche disposizioni di legge non sono sufficienti a dare una rappresentazione veritiera e corretta, si devono fornire le informazioni complementari necessarie allo scopo" (art 2423 cc)?	No	Se Sì, illustrare

7. Crediti

B.II. Crediti

I dati relativi al valore iniziale, alle movimentazioni dell'esercizio quali incrementi, decrementi per incassi e giroconti che concorrono alla determinazione del valore finale dell'esercizio, nonché il relativo fondo svalutazione e i relativi utilizzi e accantonamenti ed, infine, le fatture da emettere, l'anzianità e la scadenza dei crediti, sono riportate nelle tabelle di Nota Integrativa Tabellare e nelle Schede di dettaglio, laddove previste dal D.lgs. 118/2011 e s.m.i.. Le tabelle sono presenti in allegato agli schemi di Stato Patrimoniale e Conto Economico e costituiscono parte integrante del Bilancio d'Esercizio.

Per questa categoria sono previste le seguenti tipologie:

- B.II.1) Crediti v/Stato
- B.II.2) Crediti v/Regione
- B.II.3) Crediti v/Comuni
- B.II.4) Crediti v/Aziende sanitarie pubbliche
- B.II.5) Crediti v/Società partecipate e/o enti dipendenti dalla Regione
- B.II.6) Crediti v/Erario
- B.II.7) Crediti v/Altri

In particolare, per le categorie **B.II.1.h) Crediti v/Stato per finanziamenti per investimenti** e **B.II.2.b) Crediti v/Regione o Provincia Autonoma per versamenti a patrimonio netto**, se movimentate, l'iscrizione tra i crediti è corredata da tutte le informazioni di dettaglio relative agli atti di delibera, agli importi, alle riscossioni, alle





integrazioni dei finanziamenti e alla consistenza finale; le informazioni di dettaglio sono rilevate nella tabella del foglio "Dettaglio_SP_San" allegata al Bilancio d'Esercizio.

Per la categoria **Crediti v/Aziende sanitarie pubbliche della Regione - per mobilità in compensazione e non** se movimentate, l'iscrizione tra i crediti è corredata da tutte le informazioni di dettaglio relative alla mobilità in compensazione e non in compensazione e alle altre prestazioni; le informazioni di dettaglio sono rilevate nella tabella del foglio "Cons" allegata al Bilancio d'Esercizio.

Per le informazioni di dettaglio relative ai crediti verso la Regione e ai crediti verso Aziende Sanitarie pubbliche si rinvia alle tabelle allegate agli schemi di Bilancio d'Esercizio.

PRINCIPALI INFORMAZIONI delle movimentazioni dell'esercizio

Crediti v/prefetture

Nessuno

Altri crediti v/stato

Trattasi di contributi provenienti prevalentemente da Istituti scolastici degli esercizi precedenti.

Crediti v/Regione:

I Crediti v/Regione al 31/12/21 sono pari a € 19.925.021 di cui:

- € 4.367.931 relativi al 2021 dettagliati nella tabella sotto riportata:





N.atto assegnazione	Destinazione dell'assegnazione	Assegnato 2021	Incaassato su assegnato 2021	Credito residuo su assegnato 2021
DUO 15982/20	Azioni per la qualità della vita delle persone sottoposte a terapia oncologica (Parrucche) 2021	218.927	218.927	-
DDS16471/20	Attuazione DGR 4079/20 interventi di sostegno abitativo a coniugi separati 2020/2021	625.397		625.397
LEVA CIVICA	Leva civica volontaria - emergenza covid-19 2021-DDS 15554/20	277.762		277.762
DDG 9110/20	DISABILITA' SENSORIALE ANNO SCOLASTICO 202/2021-annualità 2021	2.310.283	2.310.283	-
DUO 486/20	CONCILIAZIONE VITA LAVORO ANNI 2020/2022	311.360	311.360	-
FNA 2020 PRO.VI	FNA PRO.VI - Decreto 6039/21 -DGR 4408/21	560.000	560.000	-
DUO 4527/21	Attuazione DGR 4469/21 Bando protezione famiglia emergenza COVID risorse 2021	2.821.603	2.821.603	-
DUO 6033/21	FONDO CAREGIVER 2021ANNUALITA' 2018-2019-2020 (DGR 4443/21) - B1	2.574.843	2.574.843	-
DUO 6033/21	FONDO CAREGIVER 2021ANNUALITA' 2018-2019-2020 (DGR 4443/21) - B2	1.136.623	1.136.623	-
FNA 2020 PRO.VI	FNA PRO.VI - Decreto 9052/21- DGR 4138/20 e DGR 4408/21	480.000	480.000	-
DUO 6470/21	Assegnazione per il progetto "Comunicare senza barriere" Azioni e strumenti per una inclusione delle persone sorde e ipocusiche"	40.000	40.000	-
DDG 9916/21	DISABILITA' SENSORIALE ANNO SCOLASTICO 2021/2022-annualità 2021	1.915.546	1.915.546	-
DUO 10800/21	Attuazione DGR 498421 "Sostegno ai centri antiviolenza per le spese legate all'emergenza COVID-19 - 2021	588.393	588.393	-
FNA DOPONOI	Assistenza a persone con disabilità grave anno 2020-DUO 11758/21	4.655.875	4.655.875	-
DPS 10627/21	Funzioni in materia di vigilanza e controllo - ats	240.803	240.803	-
DPS 10627/21	Funzioni in materia di vigilanza e controllo - comuni	201.723	201.723	-
DUO 15290/21	Programma triennale interventi delle persone con disabilità LR 20/2016 (DGR 3960/20) - annualità 2021	70.000	70.000	-
FNA 2020	FNA MISURA B1-DUO 925/21	21.149.830	21.149.830	-
FNA 2020	FNA MISURA B1-DUO 1289/21	3.400.716	3.400.716	-
FNA 2020	FNA MISURA B1 integrativo-DUO 6040/21	2.651.164	2.651.164	-
FNA 2020	FNA Misura B2-DUO 925/21	9.299.575	9.299.575	-
FNA 2020	FNA Misura B2 - integrativo-DUO 6040/21	1.165.716	1.165.716	-
FNPS 2020	FNPS -DGR 4791/21	18.845.650	18.845.650	-
DGR 5124/21	FONDO SOCIALE REGIONALE ANNO 2021	20.216.181	20.216.181	-
PAT-Speciali	DECRETO 17811/21 Strumenti di guida	42.301		42.301
DGR 1638/19	Iniziativa a favore di minori che frequentano i nidi e micronidi e rifinanziamento Dgr 1638/19 per iniziative di sensibilizzazione e formazione 2021	42.887	42.887	-
DGR 5681/21	Attivazione di ulteriori percorsi formativi a supporto dell'inclusione scolastica degli studenti con disabilità sensoriale 2021	30.000		30.000
DUO 17640/21	Attuazione dgr 5684 del 15/12/2021 "Rifinanziamento misura Azioni per la qualità della vita delle persone sottoposte a terapia oncologica 2021	154.178		154.178
DUO 17186/21	Attuazione dgr 5392 del 18/10/2021 "Fondo nazionale politiche per la famiglia anno 2021-DM 24/06/2021-trasferimento delle risorse relative alla Macroarea 1 Azione 1	400.000		400.000
DUO17867/21	RISORSE ANNI 2021-2022 PER INTEVENTI A FAVORE DI PERSONE DISABILI ACQUISTO STRUMENTI TECNOLOGICAMENTE AVANZATI	696.625		696.625
DUO18414/21	CONCILIAZIONE VITA LAVORO ANNO 2021 NUOVE INIZIATIVE	1.417.988		1.417.988
DUO 18425/21	Sostegno agli sportelli per l'assistenza familiare e istituzione del Bonus assistenti familiari in attuazione alla l.r. 15/2015	514.680		514.680
DDS 18058/21	Sperimentazione per il finanziamento di interventi e attività di contrasto alla povertà e di riconoscimento, tutela e promozione del diritto al cibo - impegno e contestuale liquidazione a favore dell'Ente beneficiario ATS Città metropolitana di Milano	209.000		209.000
		99.265.629	94.897.698	4.367.931



- € 15.557090 relativi al 2020 e retro dettagliati nella tabella sotto riportata:

RL S.C.R.I.B.A.





N.atto assegnazione	Destinazione dell'assegnazione	Credito al 1/1/2021	Incassato 2021/Rettifiche	Credito residuo al 31/12 2021	anno	ASL/ATS
DDUO 16186/20	FNA Misura B2 integrazione	814.685	814.685	-	2020	321
DDUO 15982/20	Azioni per la qualità della vita delle persone sottoposte a terapia oncologica (Parrucche) 2020	63.071	63.071	-	2020	321
DDS 16471/20	Attuazione DGR 4079/20 interventi di sostegno abitativo a coniugi separati 2020/2021	521.164	521.164	-	2020	321
DDS 155541/20	Leva civica volontaria - emergenza covid-19	208.322	208.322	-	2020	321
DDUO 16410/20	Attuazione della DGR 4081/20-Misura Fondo famiglia Emergenza COVID-19 di cui alla DGR 3480/20 e applicazione del fattore famiglia lombardo	4.690.476	4.690.476	-	2020	321
DDUO 16306/20	Attuazione DGR 4082/20 "Sostegno ai centri anti violenza per le spese legate all'emergenza COVID-19	172.360	172.360	-	2020	321
DDUO 16318/20	DECRETO 16318/20 Strumenti di guida	46.929	46.929	-	2020	321
DDUO 16049/20	Attivazione per il tramite ATS di programmi di formazione a supporto dell'inclusione scolastica degli studenti con disabilità sensoriale	30.000	30.000	-	2020	321
DDUO 15717/20	Criteri di attribuzione di indennizzi agli enti erogatori di servizi per l'inclusione scolastica degli studenti con disabilità sensoriale DGR 3961/20	187.866	187.866	-	2020	321
DDUO 15645/20	Programmi di formazione sul progetto di vita legato al DOPODINOI dgr 3972/20	40.000	40.000	-	2020	321
DDG 5091/19	FONDO PER LE POLITICHE DELLA FAMIGLIA ANNO 2018 - D.M. 6/11/18 DESTINAZIONE E CRITERI DI RIPARTO	63.381	-	63.381	2020	321
DDS 5154/19	Adolescenti in difficoltà	1.008.145	-	1.008.145	2020	321
DGR 1638/19	Iniziativa a favore di minori che frequentano i nidi e micronidi e contributi per videosorveglianza	107.144	-	107.144	2020	321
DGR 539/18	Contrasto al fenomeno del bullismo e cyberbullismo	2.500	-	2.500	2019	321
DGA 12786/16	DISABILITA' UDITIVA ANNO 2018	2.339	-	2.339	2018	321
4152/2015	BONUS BEBE'	72.000	-	72.000	2015	306
DGR 4532/15	FONDO NAZIONALE POLITICHE SOCIALI	876.089	-	876.089	2015	306
DDGFSSVPO 8913/15	BONUS BEBE' PER SOSTENERE LA FAMIGLIA NEL PERCORSO DI CRESCITA DEL BAMBINO	33.450	-	33.450	2015	309
DGRF 8913/15	BONUS BEBE' PER SOSTENERE LA FAMIGLIA NEL PERCORSO DI CRESCITA DEL BAMBINO	140.000	-	140.000	2015	308
DGR 1081/13	Politiche territoriali di conciliazioni dei tempi lavorativi con le esigenze famigliari e delle reti di impresa	40.500	-	40.500	2014	310
DGR 740/13	Contributo Non Autosufficienze	1.464.000	-	1.464.000	2014	310
DDG 10223/12	Contributo Dote e Conciliazione	333.230	-	333.230	2013	310
nd	LR 23	41.456	-	41.456	2012	306
DGF 7932/12	PROGETTO SOCIAL NET SKILLS PROMOZIONE DEL BENESSERE NEI CONTESTI SCOLASTICI DIVERTIMENTO NOTTURNO E SOCIAL NETWORK	3.394	-	3.394	2012	308
DGF 3801/11	PROGETTI PREVENZIONE E PROMOZIONE SALUTE RIVOLTO AGLI ADOLESCENTI	777	-	777	2012	308
DGR IX/889/10	Risorse FNPS Piani di zona	2.611.234	-	2.611.234	2012	310
DGR IX/889/10	Risorse fondo per le non autosufficienze	2.239.786	-	2.239.786	2012	310
DECRETO 9407/11	CONTRIBUTO DIPENDENZE PROGETTO SIND	2.533	-	2.533	2011	306
DECRETO 9405/11	CONTRIBUTO DIPENDENZE PROGETTO NIOD	3.067	-	3.067	2011	306
DGR 10306/09	PREVENZIONE DIPENDENZE	1.875	-	1.875	2011	309
DDGFCISS 9405/11	NIOD ASSEGNAZIONE € 3.066,65 E SIND € 2.553,32	5.600	-	5.600	2011	309
DGR IX/1577/11	PROGETTO DOTE INPDAP	1.130.245	-	1.130.245	2011	309
DGF 3801/11	PROGETTI PREVENZIONE E PROMOZIONE SALUTE RIVOLTO AGLI ADOLESCENTI	16.220	-	16.220	2011	308
DGR 1387/11	PROGETTO "SULLA STRADA DELLA PREVENZIONE SELETTIVA IN LOMBARDIA	33.166	-	33.166	2011	308
nd	BUONO FAMIGLIA 2010	422.500	-	422.500	2010	310
DGR VIII/881/09	DGR VIII/881 BUONO FAMIGLIA 09	92.021	-	92.021	2009	310
nd	nd	449.230	-	449.230	2008	310
nd	CONTRIBUTI RINNOVI CONTRATTUALI PERSONALE DIPENDENTE ANNO 2007	368.077	-	368.077	2007	309
DDG 18764/03	PROGETTO MDMA	65.000	-	65.000	2007	308
DDG 3830/06	OSSERVATORIO REGIONALE SULLE DIPENDENZE	16.150	-	16.150	2006	308
DDG 9047/06	REGIONALE SULLE DIPENDENZE	16.150	-	16.150	2006	308
DDG 18846/03	PROGETTO RE-LIGO	3.345	-	3.345	2006	308
DDG 1457/06	Contributo per problemi delle patologia alcool correlate	105.607	-	105.607	2006	310
nd	L.23/99	131.359	-	131.359	2004	310
DGR 6870/16	CONTRIBUTO RELATIVO ALLE PRESTAZIONI DI CARATTERE SOCIO ANIMATIVO NELLE 7 RSA PER ANZIANI EX ONPI ASSEGNATO AI SENSI DELLA DGR 6870 DEL 16/11/2001"	145.389	-	145.389	2002	309
DGR 20505/96	PREVENZIONE AIDS - UNITA' MOBILE	34.143	-	34.143	2001	308
DGR 44119/99	PROGETTUALITA' DIPENDENZE	1.560	-	1.560	1999	309
DGR 44119/99	PROGETTUALITA' DIPENDENZE	2.820	-	2.820	1999	309
DGR 44119/99	PROGETTUALITA' DIPENDENZE	2.046	-	2.046	1999	309
DGR 23164/96	PREVENZIONE TOSSICODIPENDENZE (DA EX USSL 41)	33.078	-	33.078	1999	308
DGR 44119/99	PROGETTUALITA' DIPENDENZE	20.612	-	20.612	1999	308
DGR 23164/96	PREVENZIONE TOSSICODIPENDENZE (DA EX USSL 37)	28.577	-	28.577	1999	308
DGR 23164/96	PREVENZIONE TOSSICODIPENDENZE (DA UX USSL 39)	7.230	-	7.230	1998	308
DGR 33919/97	DGR 33919/97	22.218	-	22.218	1998	308
VARI	VARI	3.357.847	-	3.357.847	1998	310
		22.331.963	6.774.873	15.557.090		





Per quanto riguarda i Crediti V/Regione per contributi vincolati extra FSR, rispetto all'esercizio precedente si rilevano incrementi di € 99.265.629 e decrementi di € 94.897.698 per valori sorti nell'esercizio mentre i decrementi per valori sorti negli esercizi precedenti sono pari a € 6.774.873.

Sussistono posizioni pregresse per ciò che concerne i crediti in conto capitale (14.814 euro per finanziamenti per investimenti dell'anno 2019) e per quelli relativi alla ricostituzione risorse esercizi precedenti (78.666 dell'anno 2012 ex ASL Milano 1).

Crediti v/Comuni

I crediti verso Comuni ammontano ad € 2.524.340, discendenti in prevalenza da prestazioni sociali-assistenziali (rette, buoni mensa ecc) eseguite da ATS e per le quali si è in attesa di ricevere il relativo incasso.

Crediti v/Aziende sanitarie pubbliche

Si tratta principalmente di specifici contributi provenienti dalle altre ATS e l'Incremento dell'anno di € 84.999 che risultano incassato deriva dai provvedimenti di assegnazione sotto dettagliati:

N.atto assegnazione	Destinazione dell'assegnazione	Assegnato 2021	Incassato su assegnato 2021	Credito residuo su assegnato
DGR 3105/20	Servizio Tiflogico di inclusione scolastica disabilità sensoriale anno scolastico 2019-2020-ATS BRIANZA	8.745	8.745	-
FNA 2019	FNA Misura B2 - rimodulazione - ATS BERGAMO	65.171	65.171	-
DUO 3900/21	Riconoscimento indennità agli Enti gestori strutture semiresidenziali per persone con disabilità in relazione all'emergenza COVID-consolidamento dati e riparto per ATS del residuo delle risorse assegnate con DDUO 15357/20 - ATS VARIE	11.083	11.083	-
		84.999	84.999	-

Non sussistono più posizioni aperte avendo ATS Milano incassato tutto ciò che residuava negli esercizi precedenti.

Crediti v/Società partecipate e/o enti dipendenti dalla Regione

Nessuno

Crediti v/Erario

Nessuno

Crediti v/Altri

Si tratta di:

- crediti da privati o da altri enti pubblici rispettivamente pari a € 982.849 e a € 3.120;
- crediti diversi v/terzi pari a euro 1.890 euro (rimborsi da privati);
- crediti verso la gestione sanitaria di € 55.540.374.

FATTI DI RILIEVO delle movimentazioni dell'esercizio

Nulla da segnalare.





ALTRE INFORMAZIONI RELATIVE AI CREDITI

Inserire SI o NO nella cella in giallo denominata <<Caso presente in azienda?>>:

Cod.	Informazione	Caso presente in azienda?	Se Sì, illustrare
CRED01	Svalutazioni. Nel corso dell'esercizio sono state effettuate svalutazioni di crediti iscritti nell'attivo circolante?	No	Se Sì, specificare crediti svalutati, importo della svalutazione, motivazioni, criteri di determinazione
CRED02	Gravami. Sui crediti dell'azienda vi sono gravami quali pignoramenti ecc.?	No	Se Sì, illustrare
CRED03	Cartolarizzazioni. L'azienda ha in atto operazioni di cartolarizzazione dei crediti?	No	Se Sì, illustrare
CRED04	Altro. Esistono altre informazioni che si ritiene necessario fornire per soddisfare la regola generale secondo cui "Se le informazioni richieste da specifiche disposizioni di legge non sono sufficienti a dare una rappresentazione veritiera e corretta, si devono fornire le informazioni complementari necessarie allo scopo" (art 2423 cc)?	No	Se Sì, illustrare

8. Attività finanziarie che non costituiscono immobilizzazioni

B.III. Attività finanziarie che non costituiscono immobilizzazioni

I dati relativi al costo storico, al valore iniziale, alle movimentazioni che concorrono alla determinazione del valore finale dell'esercizio, sono riportate nelle tabelle di Nota Integrativa Tabellare e nelle Schede di dettaglio, laddove previste dal D.lgs. 118/2011 e s.m.i.. Le tabelle sono presenti in allegato agli schemi di Stato Patrimoniale e Conto Economico e costituiscono parte integrante del Bilancio d'Esercizio.

In particolare, per le categorie **Partecipazioni in imprese controllate, collegate e in altre imprese**, se movimentate, l'iscrizione tra le attività finanziarie che non costituiscono immobilizzazioni è corredata da tutte le informazioni di dettaglio relative alla natura, alla tipologia, alla forma giuridica, ai criteri di valutazione e a tutte le altre informazioni richieste dalla normativa vigente; le informazioni di dettaglio sono rilevate nella tabella <<ELENCO PARTECIPAZIONI ISCRITTE NELLE ATTIVITA' A BREVE>> del foglio "Dettaglio_SP_San" allegata al Bilancio d'Esercizio.

PRINCIPALI INFORMAZIONI delle movimentazioni dell'esercizio

Partecipazioni

Nessuna

Altri titoli

Nessuno

FATTI DI RILIEVO delle movimentazioni dell'esercizio

Nessuno

ALTRE INFORMAZIONI RELATIVE ATTIVITÀ FINANZIARIE CHE NON COSTITUISCONO IMMOBILIZZAZIONI

Inserire SI o NO nella cella in giallo denominata <<Caso presente in azienda?>>:

Cod.	Informazione	Caso presente in azienda?	Se Sì, illustrare
------	--------------	---------------------------	-------------------





AF01	Gravami. Sulle attività finanziarie che non costituiscono immobilizzazioni vi sono gravami quali pegni, pignoramenti ecc.?	No	Se Sì, <i>illustrare</i>
AF02	Contenzioso con iscrizione in bilancio. Sulle attività finanziarie che non costituiscono immobilizzazioni iscritte in bilancio sono in corso contenziosi con altre aziende sanitarie, con altri enti pubblici o con soggetti privati?	No	Se Sì, <i>illustrare</i>
AF03	Contenzioso senza iscrizione in bilancio. Esistono attività finanziarie che non costituiscono immobilizzazioni non iscritte nello stato patrimoniale perché non riconosciute come proprietà dell'azienda in seguito a contenziosi in corso con altre aziende sanitarie, con altri enti pubblici o con soggetti privati?	No	Se Sì, <i>illustrare</i>
AF04	Altro. Esistono altre informazioni che si ritiene necessario fornire per soddisfare la regola generale secondo cui "Se le informazioni richieste da specifiche disposizioni di legge non sono sufficienti a dare una rappresentazione veritiera e corretta, si devono fornire le informazioni complementari necessarie allo scopo" (art 2423 cc)?	No	Se Sì, <i>illustrare</i>

9. Disponibilità liquide

B.IV. Disponibilità liquide

I dati relativi al valore iniziale, agli incrementi e decrementi dell'esercizio che concorrono alla determinazione del valore finale dell'esercizio, sono riportate nelle tabelle di Nota Integrativa Tabellare e nelle Schede di dettaglio, laddove previste dal D.lgs. 118/2011 e s.m.i.. Le tabelle sono presenti in allegato agli schemi di Stato Patrimoniale e Conto Economico e costituiscono parte integrante del Bilancio d'Esercizio.

PRINCIPALI INFORMAZIONI delle movimentazioni dell'esercizio

Cassa

Nessuna

Conto corrente postale

Nessuno

Tesoreria unica

Il saldo di tesoreria è riportato solo nella sezione sanitaria in quanto l'Agenzia ha un unico conto aperto in Banca d'Italia. Di conseguenza la movimentazione finanziaria è ricompresa nel saldo dei crediti verso bilancio sanitario.

FATTI DI RILIEVO delle movimentazioni dell'esercizio

Nessuno

ALTRE INFORMAZIONI RELATIVE ALLE DISPONIBILITÀ LIQUIDE

Inserire SI o NO nella cella in giallo denominata <<Caso presente in azienda?>>:

Cod.	Informazione	Caso presente in azienda?	Se Sì, <i>illustrare</i>
DL01	Fondi vincolati. Le disponibilità liquide comprendono fondi vincolati?	No	Se Sì, <i>specificare importo e natura del vincolo</i>
DL02	Gravami. Sulle disponibilità liquide dell'azienda vi sono gravami quali pignoramenti ecc.?	No	Se Sì, <i>illustrare</i>





DL03	Altro. Esistono altre informazioni che si ritiene necessario fornire per soddisfare la regola generale secondo cui “Se le informazioni richieste da specifiche disposizioni di legge non sono sufficienti a dare una rappresentazione veritiera e corretta, si devono fornire le informazioni complementari necessarie allo scopo” (art 2423 cc)?	No	Se Sì, <i>illustrare</i>
------	--	----	--------------------------

10. Ratei e risconti attivi

C) RATEI E RISCONTI ATTIVI

I dati relativi al valore iniziale e al valore finale dell'esercizio, sono riportati nelle tabelle di Nota Integrativa Tabellare e nelle Schede di dettaglio, laddove previste dal D.lgs. 118/2011 e s.m.i.. Le tabelle sono presenti in allegato agli schemi di Stato Patrimoniale e Conto Economico e costituiscono parte integrante del Bilancio d'Esercizio.

In particolare, per le categorie **C.I Ratei attivi e C.II Risconti attivi**, se movimentate, l'iscrizione tra i ratei e risconti attivi è corredata da tutte le informazioni di dettaglio relative alla natura, alla tipologia di realizzazione entro e oltre i 12 mesi; le informazioni di dettaglio sono rilevate nella tabella apposita del foglio “*Dettaglio_SP_San*” allegata al Bilancio d'Esercizio.

PRINCIPALI INFORMAZIONI delle movimentazioni dell'esercizio

Ratei attivi

Nessuna movimentazione

Risconti passivi

Nessuna movimentazione

FATTI DI RILIEVO delle movimentazioni dell'esercizio

Nessuna

Altre informazioni relative a ratei e risconti attivi.

Inserire SI o NO nella cella in giallo denominata <<Caso presente in azienda?>>:

Cod.	Informazione	Caso presente in azienda?	Se Sì, <i>illustrare</i>
RR01	Esistono altre informazioni che si ritiene necessario fornire per soddisfare la regola generale secondo cui “Se le informazioni richieste da specifiche disposizioni di legge non sono sufficienti a dare una rappresentazione veritiera e corretta, si devono fornire le informazioni complementari necessarie allo scopo” (art 2423 cc)?	No	Se Sì, <i>illustrare</i>

11. Patrimonio netto

A) PATRIMONIO NETTO

I dati relativi alla consistenza iniziale, all'assegnazione e agli utilizzi per sterilizzazioni nel corso dell'esercizio, nonché i giroconti/riclassificazioni e altre variazioni che concorrono alla determinazione del valore finale dell'esercizio, sono riportate nelle tabelle di Nota Integrativa Tabellare e nelle Schede di dettaglio, laddove





previste dal D.lgs. 118/2011 e s.m.i.. Le tabelle sono presenti in allegato agli schemi di Stato Patrimoniale e Conto Economico e costituiscono parte integrante del Bilancio d'Esercizio.

In particolare, per le categorie **A.II) Finanziamenti per Investimenti**, **A.IV.2) Riserve da plusvalenze da reinvestire** e **A.IV.3) Contributi da reinvestire**, se movimentate, l'iscrizione tra il Patrimonio Netto è corredata da tutte le informazioni di dettaglio relative alla natura, alla tipologia, alle movimentazioni patrimoniali e finanziarie, nonché alla consistenza iniziale e finale; le informazioni di dettaglio sono rilevate nella tabella apposita del foglio "Dettaglio_SP_San" allegata al Bilancio d'Esercizio.

PRINCIPALI INFORMAZIONI delle movimentazioni dell'esercizio

Fondo di dotazione

Nessuno

Finanziamenti per investimenti

Il valore rappresenta i finanziamenti da Regione per gli investimenti; l'utilizzo corrisponde alla sterilizzazione dei relativi ammortamenti.

Riserve da donazioni e lasciti vincolati ad investimenti

Nessuna

Altre riserve

Nessuna

Contributi per ripiano perdite

Nessuno

Utili (perdite) portati a nuovo

Nessuno

Utile (perdita) d'esercizio

Nessuno

FATTI DI RILIEVO delle movimentazioni dell'esercizio

Nessuno

ALTRE INFORMAZIONI RELATIVE AL PATRIMONIO NETTO

Inserire SÌ o NO nella cella in giallo denominata <<Caso presente in azienda?>>:

Cod.	Informazione	Caso presente in azienda?	Se Sì, illustrare
PN01	Donazioni e lasciti vincolati ad investimenti. Nell'esercizio non sono state rilevate donazioni e lasciti vincolati ad investimenti?	No	Sì, specificare importo, soggetto erogatore e tipologia di beni acquisiti
PN02	Fondo di dotazione. Il fondo di dotazione ha subito variazioni rispetto all'esercizio precedente?	No	Se Sì, specificare importo e motivazione variazione
PN03	Altro. Esistono altre informazioni che si ritiene necessario fornire per soddisfare la regola generale secondo cui "Se le informazioni richieste da specifiche disposizioni di legge non sono sufficienti a dare una rappresentazione veritiera e corretta, si devono fornire le informazioni complementari necessarie allo scopo" (art 2423 cc)?	No	Se Sì, illustrare





12. Fondi per rischi e oneri

B) FONDI PER RISCHI ED ONERI

I dati relativi alla consistenza iniziale, all'accantonamento e agli utilizzi dell'esercizio, nonché le riclassificazioni che concorrono alla determinazione del valore finale dell'esercizio, sono riportate nelle tabelle di Nota Integrativa Tabellare e nelle Schede di dettaglio, laddove previste dal D.lgs. 118/2011 e s.m.i.. Le tabelle sono presenti in allegato agli schemi di Stato Patrimoniale e Conto Economico e costituiscono parte integrante del Bilancio d'Esercizio.

Per questa categoria sono previste le seguenti tipologie:

- B.I) Fondi per imposte, anche differite
- B.II) Fondi per rischi
- B.III) Fondi da distribuire
- B.IV) Quota inutilizzata contributi di parte corrente vincolati
- B.V) Altri fondi

In particolare, per le categorie **B) FONDI PER RISCHI ED ONERI**, se movimentate, l'iscrizione tra i fondi è corredata da tutte le informazioni di dettaglio relative agli eventuali utilizzi dei fondi indicando la natura del costo; le informazioni di dettaglio sono rilevate nella tabella apposita del foglio *Utilizzi_Fondi_San* allegata al Bilancio d'Esercizio.

Inoltre, per le categorie **B.IV) Quote inutilizzate contributi**, se movimentate, l'iscrizione tra i fondi è corredata da tutte le informazioni di dettaglio relative alla Assegnazione indicando la descrizione dell'ente o del soggetto concedente, gli estremi degli atti di assegnazione, la destinazione e la natura dei costi correlati al contributo, gli importi assegnati, utilizzati e accantonati, nonché le quote destinate agli investimenti; le informazioni di dettaglio sono rilevate nelle tabelle apposite dei fogli "*VincNI_SAN*" e "*UtilizziNI_SAN*" allegati al Bilancio d'Esercizio.

PRINCIPALI INFORMAZIONI delle movimentazioni dell'esercizio

Le informazioni di dettaglio sono rilevate nell'apposita tabella dei fogli VincNI SOC e UtilizziNI SOC parte integrante al Bilancio di esercizio.

FATTI DI RILIEVO delle movimentazioni dell'esercizio

Si evidenzia la presenza di un fondo per oneri e spese future pari a € 2.675.079, nel corso del 2021 sono stati portati in detrazione dallo stesso 355.101 euro poiché a seguito di verifiche è emersa l'insussistenza di posizioni creditorie nei confronti di alcuni comuni per prestazioni socio-assistenziali.

Di seguito sono illustrati brevemente i criteri utilizzati per la determinazione dell'entità dei fondi, nonché degli estremi dei verbali del Collegio Sindacale come specificato nella tabella. Nel caso di assenza di un verbale specifico del collegio sindacale, si è indicato il verbale di approvazione del bilancio d'esercizio cui il fondo si riferisce.

3.20.10.00.000.000.000.000 B.I) Fondi per imposte, anche differite

Descrizione	Anno di costituzione	Criteri di determinazione	Importi	Estremi del verbale del Collegio Sindacale

3.20.20.10.000.000.000.000 B.II.1) Fondo rischi per cause civili ed oneri processuali





Descrizione	Anno di costituzione	Criteri di determinazione	Importi	Estremi del verbale del Collegio Sindacale

3.20.20.20.000.000.00.000 B.II.2) Fondo rischi per contenzioso personale dipendente

Descrizione	Anno di costituzione	Criteri di determinazione	Importi	Estremi del verbale del Collegio Sindacale

3.20.20.30.000.000.00.000 B.II.3) Fondo rischi connessi all'acquisto di prestazioni sanitarie da privato

Descrizione	Anno di costituzione	Criteri di determinazione	Importi	Estremi del verbale del Collegio Sindacale

3.20.20.40.000.000.00.000 B.II.4) Fondo rischi per copertura diretta dei rischi (autoassicurazione)

Descrizione	Anno di costituzione	Criteri di determinazione	Importi	Estremi del verbale del Collegio Sindacale

3.20.20.50.000.000.00.000 B.II.5) Altri fondi rischi

Descrizione	Anno di costituzione	Criteri di determinazione	Importi	Estremi del verbale del Collegio Sindacale

3.20.50.30.000.000.00.000 B.V.3) Altri fondi per oneri e spese

Descrizione	Anno di costituzione	Criteri di determinazione	Importi	Estremi del verbale del Collegio Sindacale
Altri fondi per Oneri e spese future	2015	Fondo per spese future da costituzione di ATS	3.030.180	
Chiusura crediti vs comuni	2021	Rettifiche per crediti insussistenti per prestazioni socio-assistenziali	-355.101	
	2021	Saldo	2.675.079	

ALTRE INFORMAZIONI RELATIVE A FONDI RISCHI E ONERI

Inserire SI o NO nella cella in giallo denominata <<Caso presente in azienda?>>:

Cod.	Informazione	Caso presente in azienda?	Se Sì, illustrare
FR01	Con riferimento ai rischi per i quali è stato costituito un fondo, esiste la possibilità di subire perdite addizionali rispetto agli ammontari stanziati?	No	Se Sì, illustrare
FR02	Esistono rischi probabili, a fronte dei quali non è stato costituito un apposito fondo per l'impossibilità di formulare stime attendibili?	No	Se Sì, indicare le informazioni utili per la comprensione della situazione
FR03	Esistono rischi (né generici, né remoti) a fronte dei quali non è stato costituito un apposito fondo perché solo possibili, anziché probabili? Da tali rischi potrebbero scaturire perdite significative?	No	Se Sì, indicare le informazioni utili per la comprensione della situazione





FR04	Esistono altre informazioni che si ritiene necessario fornire per soddisfare la regola generale secondo cui "Se le informazioni richieste da specifiche disposizioni di legge non sono sufficienti a dare una rappresentazione veritiera e corretta, si devono fornire le informazioni complementari necessarie allo scopo" (art 2423 cc)?	No	Se Sì, illustrare
------	--	----	-------------------

13. Trattamento di fine rapporto

C) TRATTAMENTO DI FINE RAPPORTO

I dati relativi alla consistenza iniziale, all'accantonamento e agli utilizzi dell'esercizio, nonché le riclassificazioni che concorrono alla determinazione del valore finale dell'esercizio, sono riportate nelle tabelle di Nota Integrativa Tabellare e nelle Schede di dettaglio, laddove previste dal D.lgs. 118/2011 e s.m.i.. Le tabelle sono presenti in allegato agli schemi di Stato Patrimoniale e Conto Economico e costituiscono parte integrante del Bilancio d'Esercizio.

Per questa categoria sono previste le seguenti tipologie:

- C.I) Premi operosità
- C.II) TFR personale dipendente

In particolare, per le categorie **C) TRATTAMENTO DI FINE RAPPORTO** se movimentate, l'iscrizione tra i fondi è corredata da tutte le informazioni di dettaglio relative agli eventuali utilizzi dei fondi indicando la natura del costo; le informazioni di dettaglio sono rilevate nella tabella apposita del foglio *Utilizzi_Fondi_San* allegata al Bilancio d'Esercizio.

PRINCIPALI INFORMAZIONI delle movimentazioni dell'esercizio

Categoria non presente nel sezionale.

FATTI DI RILIEVO delle movimentazioni dell'esercizio

Nessuno

Di seguito sono illustrati brevemente i criteri utilizzati per la determinazione dell'entità dei fondi, nonché degli estremi dei verbali del Collegio Sindacale come specificato nella tabella. Nel caso di assenza di un verbale specifico del collegio sindacale, si è indicato il verbale di approvazione del bilancio d'esercizio cui il fondo si riferisce.

3.30.10.00.000.000.00.000 C.I) Premi operosità

Descrizione	Anno di costituzione	Criteri di determinazione	Importi	Estremi del verbale del Collegio Sindacale
	sino al 1994			
	1995/1997			
	1998			
	1999			
	2000			
	2001			
	2002			
	2003			
	2004			
	2005			





	2006			
	2007			
	2008			
	2009			
	2010			
	2011			
	2012			
	2013			
	2014			
	2015			
	2016			
	2017			
	2018			

ALTRE INFORMAZIONI RELATIVE A TRATTAMENTO DI FINE RAPPORTO

Inserire SI o NO nella cella in giallo denominata <<Caso presente in azienda?>>:

Cod.	Informazione	Caso presente in azienda?	Se Sì, illustrare
TR01	Altro. Esistono altre informazioni che si ritiene necessario fornire per soddisfare la regola generale secondo cui "Se le informazioni richieste da specifiche disposizioni di legge non sono sufficienti a dare una rappresentazione veritiera e corretta, si devono fornire le informazioni complementari necessarie allo scopo" (art 2423 cc)?	No	Se Sì, illustrare

14. Debiti

D) DEBITI

I dati relativi al valore iniziale, alle movimentazioni dell'esercizio quali incrementi, decrementi per pagamenti e giroconti, che concorrono alla determinazione del valore finale dell'anno, nonché i dettagli dei debiti per acquisto cespiti ed, infine, le fatture da ricevere, l'anzianità e la scadenza dei crediti, sono riportati nelle tabelle di Nota Integrativa Tabellare (vedi allegati del Bilancio d'Esercizio).

Per questa categoria sono previste le seguenti tipologie:

- D.I. Debiti per Mutui passivi
- D.II. Debiti v/Stato
- D.III. Debiti v/Regione
- D.IV. Debiti v/Comuni
- D.V. Debiti v/Aziende sanitarie pubbliche
- D.VI. Debiti V/ Società Partecipate e/o Enti Dipendenti Della Regione
- D.VII. Debiti v/Fornitori
- D.VIII. Debiti v/Istituto tesoriere
- D.IX. Debiti Tributarî
- D.X. Debiti v/Istituti previdenziali, assistenziali e sicurezza sociale
- D.XI. Debiti v/Altri

In particolare, per la categoria **D.I. Debiti per Mutui passivi**, se movimentata, l'iscrizione tra i debiti è corredata da tutte le informazioni di dettaglio relative alla destinazione, al soggetto erogatore, agli estremi della de-





libera di autorizzazione regionale, alla scadenza, alla garanzia e ai tassi reali, nonché l'importo iniziale e il debito residuo; le informazioni di dettaglio sono rilevate nella tabella apposita del foglio "Dettaglio_SP_San" allegata al Bilancio d'Esercizio.

Per la categoria **Debiti v/Aziende sanitarie pubbliche della Regione - per mobilità in compensazione e non se movimentata**, l'iscrizione tra i debiti è corredata da tutte le informazioni di dettaglio relative alla mobilità in compensazione e non in compensazione e alle altre prestazioni; le informazioni di dettaglio sono rilevate nella tabella del foglio "Cons" allegata al Bilancio d'Esercizio.

Per le informazioni di dettaglio relative ai debiti verso la Regione, ai debiti verso Aziende Sanitarie pubbliche e ai debiti verso fornitori si rinvia alle apposite tabelle allegata agli schemi del Bilancio d'Esercizio.

PRINCIPALI INFORMAZIONI delle movimentazioni dell'esercizio

Debiti per Mutui passivi

Nessuno

Debiti v/Stato

Nessuno

Debiti v/Regione

I debiti verso Regione sono principalmente dati da "Altri debiti v/Regione per restituzione annualità 2011 e precedenti"; nel corso dell'esercizio 2021 non hanno subito variazioni. Trattasi di debito v/Regione per chiusura gestione liquidatoria come da indicazioni regionali bilancio d'esercizio 2015 della Asl 309.

Debiti v/Comuni

I debiti v/comuni, in netta diminuzione grazie alle precise operazioni di pagamento dei saldi attuali e degli anni precedenti, ammontano ad euro 5.103.236 e sono relativi a contributi da versare per le attività sul territorio, funzioni di vigilanza e controllo, quote fondi FSR e FNPS e a manutenzioni straordinarie avvenute sugli immobili.

Debiti v/Aziende sanitarie pubbliche

Si rileva un lieve incremento per i debiti v/Aziende sanitarie, pari ad euro 38.402. Sono infatti state emesse nel mese di Dicembre 2021 delle fatture relative al Bando Adolescenti 2021 da parte di alcune ASST del territorio.

Debiti V/ Società Partecipate e/o Enti Dipendenti Della Regione

Nessuno

Debiti v/Fornitori

I debiti v/fornitori sono in linea con lo scorso esercizio e si assestano intorno ai 575 mila euro. Trattasi, anche in questo caso, di debiti in prevalenza per erogazione fondi FNA e FSR a cooperative ed erogatori privati.

Debiti v/Istituto tesoriere

Nessuno

Debiti Tributarie

I debiti Tributarie sono relativi ad IVA su fatture di Dicembre 2021 relative a prestazioni sulla disabilità sensoriale che verrà poi versata nel successivo mese di Gennaio 2022.

Debiti v/Istituti previdenziali, assistenziali e sicurezza sociale

Casistica non più presente in quanto è cessata ogni figura di personale dipendente nel corso del 2021.

Debiti v/Altri

I debiti v/Altri sono in prevalenza debiti per erogazione fondo conciliazione.





FATTI DI RILIEVO delle movimentazioni dell'esercizio

Nessuno

ALTRE INFORMAZIONI RELATIVE A DEBITI

Inserire SI o NO nella cella in giallo denominata <<Caso presente in azienda?>>:

Cod.	Informazione	Caso presente in azienda?	Se Sì, illustrare
DB01	Transazioni. I debiti verso fornitori sono sottoposti a procedure di transazione regionali?	No	Se Sì, specificare importi per fornitori e allegare comunicazioni regionali in merito
DB02	Altro. Esistono altre informazioni che si ritiene necessario fornire per soddisfare la regola generale secondo cui "Se le informazioni richieste da specifiche disposizioni di legge non sono sufficienti a dare una rappresentazione veritiera e corretta, si devono fornire le informazioni complementari necessarie allo scopo" (art 2423 cc)?	No	Se Sì, illustrare

15. Ratei e risconti passivi

E) RATEI E RISCONTI PASSIVI

I dati relativi al valore iniziale e al valore finale dell'esercizio, sono riportati nelle tabelle di Nota Integrativa Tabellare e nelle Schede di dettaglio, laddove previste dal D.lgs. 118/2011 e s.m.i.. Le tabelle sono presenti in allegato agli schemi di Stato Patrimoniale e Conto Economico e costituiscono parte integrante del Bilancio d'Esercizio.

In particolare, per le categorie *E.I Ratei passivi* e *E.II Risconti passivi*, se movimentate, l'iscrizione tra i ratei e risconti attivi è corredata da tutte le informazioni di dettaglio relative alla natura, alla tipologia di realizzazione entro e oltre i 12 mesi; le informazioni di dettaglio sono rilevate nella tabella apposita del foglio "Dettaglio_SP_San" allegata al Bilancio d'Esercizio.

PRINCIPALI INFORMAZIONI delle movimentazioni dell'esercizio

Ratei passivi

Nessuno

Risconti attivi

Nessuno

FATTI DI RILIEVO delle movimentazioni dell'esercizio

Nessuno

ALTRE INFORMAZIONI RELATIVE A RATEI E RISCONTI PASSIVI.

Inserire SI o NO nella cella in giallo denominata <<Caso presente in azienda?>>:

Cod.	Informazione	Caso presente in azienda?	Se Sì, illustrare
------	--------------	---------------------------	-------------------





RP01	Altro. Esistono altre informazioni che si ritiene necessario fornire per soddisfare la regola generale secondo cui “Se le informazioni richieste da specifiche disposizioni di legge non sono sufficienti a dare una rappresentazione veritiera e corretta, si devono fornire le informazioni complementari necessarie allo scopo” (art 2423 cc)?	No	Se Sì, <i>illustrare</i>
------	--	----	--------------------------

16. Conti d'ordine

F) CONTI D'ORDINE

I dati relativi al valore iniziale e alle movimentazioni, quali incrementi e decrementi dell'esercizio che concorrono alla determinazione del valore finale dell'esercizio, sono riportati nelle tabelle di Nota Integrativa Tabellare e nelle Schede di dettaglio, laddove previste dal D.lgs. 118/2011 e s.m.i.. Le tabelle presenti in allegato agli schemi di Stato Patrimoniale e Conto Economico e costituiscono parte integrante del Bilancio d'Esercizio.

Per le informazioni di dettaglio si rinvia alle apposite tabelle allegato al Bilancio di Esercizio.

PRINCIPALI INFORMAZIONI delle movimentazioni dell'esercizio

Non rilevati

FATTI DI RILIEVO delle movimentazioni dell'esercizio

Nessuno

ALTRE INFORMAZIONI RELATIVE A CONTI D'ORDINE

Inserire SÌ o NO nella cella in giallo denominata <<Caso presente in azienda?>>:

Cod.	Informazione	Caso presente in azienda?	Se Sì, <i>illustrare</i>
CO01	Sono state attivate operazioni di project finance?	No	Se Sì, <i>illustrare</i>
CO02	Esistono beni dell'Azienda presso terzi (in deposito, in pegno o in comodato)?	No	Se Sì, <i>illustrare</i>
CO03	Altro. Esistono altre informazioni che si ritiene necessario fornire per soddisfare la regola generale secondo cui “Se le informazioni richieste da specifiche disposizioni di legge non sono sufficienti a dare una rappresentazione veritiera e corretta, si devono fornire le informazioni complementari necessarie allo scopo” (art 2423 cc)?	No	Se Sì, <i>illustrare</i>



CONTO ECONOMICO

17. Contributi in conto esercizio

17.1 Contributi in conto esercizio

A.1) Contributi in conto esercizio

I dati relativi al valore dei contributi dell'esercizio confrontati con quelli dell'anno precedente e la relativa variazione sono riportati nelle tabelle di Nota Integrativa Tabellare e nelle Schede di dettaglio, laddove previste dal D.lgs. 118/2011 e s.m.i.. Le tabelle sono presenti in allegato agli schemi di Stato Patrimoniale e Conto Economico e costituiscono parte integrante del Bilancio d'Esercizio.

Per questa categoria sono previste le seguenti tipologie:

- A.1.a) Contributi in c/esercizio da Regione per quota Fondo Sanitario regionale
- A.1.b) Contributi in c/esercizio (Extra Fondo)
- A.1.c) Contributi in c/esercizio per ricerca
-
- A.1.d) Contributi in c/esercizio da privati

In particolare, per le categorie dei **Contributi**, se movimentate, l'iscrizione tra i ricavi è corredata da tutte le informazioni di dettaglio relative alla Assegnazione indicando la descrizione dell'ente o del soggetto concedente, gli estremi degli atti di assegnazione, la destinazione e la natura dei costi correlati al contributo, gli importi assegnati, utilizzati e accantonati, nonché le quote destinate agli investimenti; le informazioni di dettaglio sono rilevate nelle tabelle apposite del foglio "VincNI SAN" allegata al Bilancio d'Esercizio.

Infine, per la categoria dei **Contributi c/esercizio da enti pubblici** e in particolare il contributo AREU, se movimentato, l'iscrizione tra i ricavi è corredata anche dal Conto Economico – Emergenza Urgenza 118 rilevato nella tabella apposta del foglio "Ce-118" allegato al Bilancio d'Esercizio.

PRINCIPALI INFORMAZIONI delle movimentazioni dell'esercizio

Si elencano i contributi discendenti dalle assegnazioni derivanti dai Decreti Regionali indicati nella tabella di seguito riportata:

RIGA NI	DESCRIZIONE	ATTO REGIONALE DI RIFERIMENTO	IMPORTO
Contributi da altri enti pubblici (extra fondo) - Altro	CONTRIBUTI DA ATS BRIANZA PER INTERVENTI A FAVORE DISABILI SENSORIALI TI-FLOLOGICO	DGR 3105/20	8.745
	CONTRIBUTO DA ATS BERGAMO "FNA 2019 MISURA B2 - RIMODULAZIONE "	DECRETO 13477/21	65.171
	CONTRIBUTO DA ATS VARIE "RIMODULAZIONE DECRETO 15357/20 RICONOSCIMENTO INDENNITA' A STRUTTURE SEMI-RESIDENZIALI PER ACQUISTO DPI"	DDECRETO 3900/21	11.083



Fondo sociale regionale parte corrente - risorse per ambiti distrettuali	FONDO SOCIALE REGIONALE 2021	DGR 5124/21	20.216.181
Contributi da Regione per esercizio funzioni di vigilanza	RISORSE PER FUNZIONI DI VIGILANZA - QUOTA ATS	DECRETO 10627/21	240.803
Contributi da Regione per funzioni trasferite ai Comuni in materia di autorizzazione al funzionamento e accreditamento	RISORSE PER FUNZIONI DI VIGILANZA - QUOTA AMBITI	DECRETO 10627/21	201.723
Altri contributi da Regione (Bilancio sociale)	CONTRIBUTI A SOSTEGNO CENTRI ANTI-VIOLENZA PER EMERGENZA COVID	DECRETO 10800/21	588.393
	FNA 2020 PRO.VI	DECRETO 6039/21	560.000
	FNA 2020 PRO.VI	DECRETO 9052/21	480.000
	CONTRIBUTI PER INTERVENTI DI FORMAZIONE/INFORMAZIONE NEGLI ASILI NIDO E MICRONIDI	DGR 1638/19-DECRETO 16073/21	42.887
	PIANO TERRITORIALE DI CONCILIAZIONE ANNO 2020-2022	DECRETO 486/20	311.360
	PIANO TERRITORIALE DI CONCILIAZIONE ANNO 2021-NUOVE INIZIATIVE	DECRETO 18414/21	1.417.988
	BONUS ASSISTENTI FAMILIARI	DECRETO 18425/21	514.680
	FONDO POLITICHE PER LA FAMIGLIA	DECRETO 17186/21	400.000
	CONTRIBUTI DISABILI SENSORIALI - ANNO SCOLASTICO 2020/2021	DECRETO 9110/20	2.310.283
	CONTRIBUTI DISABILI SENSORIALI - ANNO SCOLASTICO 2021/2022	DECRETO 9916/21	1.915.546
	CONTRIBUTI DISABILI SENSORIALI - FORMAZIONE	DGR 5681/21	30.000
	RISORSE PER MIGLIORAMENTO DELLA QUALITA' DELLA VITA DI PERSONE STTO-POSTE A TERAPIA ONCOLOGICA	DECRETO 15982/20	218.927
	RISORSE PER MIGLIORAMENTO DELLA QUALITA' DELLA VITA DI PERSONE STTO-POSTE A TERAPIA ONCOLOGICA - RIFINANZIAMENTO	DECRETO 17640/21	154.178
	INTERVENTI A FAVORE DI PERSONE SORDOCIECHE	DECRETO 15290/21	70.000
	INTERVENTI A FAVORE DI PERSONE SORDOCIECHE – COMUNICARE SENZA BARRIERE	DECRETO 6470/21	40.000
	LEGGE 23/99	DECRETO 17867/21	696.625



	DOPO DI NOI	DECRETO 11758/21	4.655.875
	FONDO FAMIGLIA EMERGENZA COVID-19	DECRETO 4527/21-DGR 4469/21	2.821.603
	FONDO CAREGIVER B1	DECRETO 6033/21	2.574.843
	FONDO CAREGIVER B2	DECRETO 6033/21	1.136.623
	CONTRIBUTI PER LA MODIFICA DEGLI STRUMENTI DI GUIDA DEI TITOLARI DI PATENTI SPECIALI EX ART. 27 L. 104/92	DECRETO 17811/21	42.301
	INTEVENTI A FAVORE DI CONIUGI SEPARATI CON FIGLI MINORI 2021	DECRETO 16471/20	625.397
	LEVA CIVICA	DECRETO15554/20	277.762
	INTERVENTI DI CONTRASTO ALLA POVERTA' E TUTELA DEL DIRITTO AL CIBO	DGR 5726/21-DECRETO 18058/21	209.000
Fondo nazionale per le politiche sociali - risorse per ambiti distrettuali	FONDO NAZIONALE POLITICHE SOCIALI 2020	DGR 4791/21	18.845.650
Fondo nazionale per le non autosufficienze - risorse per Ambiti Distrettuali	FNA 2020 MISURA B2	DECRETO 925/21	9.299.575
	FNA 2020 MISURA B2 – RISORSE INTEGRATIVE	DECRETO 6040/21	1.165.716
Fondo nazionale per le non autosufficienze - risorse ATS	FNA 2020 MISURA B1	DECRETO 925/21	21.149.830
	FNA 2020 MISURA B1	DECRETO 1289/21	3.400.716
	FNA 2020 MISURA B1 – RISORSE INTEGRATIVE	DECRETO 6040/21	2.651.164
	TOTALE RICAVI 2021		99.350.628

FATTI DI RILIEVO delle movimentazioni dell'esercizio

17.2 Rettifica contributi c/esercizio per destinazione ad investimenti

A.2) Rettifica contributi c/esercizio per destinazione ad investimenti - Totale



I dati relativi al valore delle rettifiche dei contributi c/esercizio destinate ad investimenti confrontati con quelli dell'anno precedente e la relativa variazione sono riportati nelle tabelle di Nota Integrativa Tabellare e nelle Schede di dettaglio, laddove previste dal D.lgs. 118/2011 e s.m.i.. Le tabelle sono presenti in allegato agli schemi di Stato Patrimoniale e Conto Economico e costituiscono parte integrante del Bilancio d'Esercizio.

PRINCIPALI INFORMAZIONI delle movimentazioni dell'esercizio

Nessuno

FATTI DI RILIEVO delle movimentazioni dell'esercizio

Nessuno

17.3 Utilizzo fondi per quote inutilizzate contributi vincolati di esercizi precedenti

A.3) Utilizzo fondi per quote inutilizzate contributi vincolati di esercizi precedenti - Totale

I dati relativi al valore degli utilizzi contributi degli esercizi precedenti confrontati con quelli dell'anno precedente e la relativa variazione sono riportati nelle tabelle di Nota Integrativa Tabellare e nelle Schede di dettaglio, laddove previste dal D.lgs. 118/2011 e s.m.i.. Le tabelle sono presenti in allegato agli schemi di Stato Patrimoniale e Conto Economico e costituiscono parte integrante del Bilancio d'Esercizio.

In particolare, per le categorie degli **Utilizzi Contributi**, se movimentate, l'iscrizione tra i ricavi è corredata da tutte le informazioni di dettaglio relative alla Assegnazione indicando la descrizione dell'ente o del soggetto concedente, gli estremi degli atti di assegnazione, la destinazione e la natura dei costi correlati al contributo, gli importi assegnati, utilizzati e accantonati, nonché le quote destinate agli investimenti; le informazioni di dettaglio sono rilevate nella tabella apposita del foglio "Utilizzi NI SAN" allegata al Bilancio d'Esercizio.

PRINCIPALI INFORMAZIONI delle movimentazioni dell'esercizio

Alla voce "utilizzo fondi per quote inutilizzate contributi vincolati esercizi precedenti da Regione (Extra fondo)" sono stati appostati euro 36.182.962, meglio specificati nella tabella denominata "scheda di dettaglio contributi vincolati NI SOC".

FATTI DI RILIEVO delle movimentazioni dell'esercizio

Nessuno

ALTRE INFORMAZIONI RELATIVE A CONTRIBUTI IN CONTO ESERCIZIO

Inserire SI o NO nella cella in giallo denominata <<Caso presente in azienda?>>:

Cod.	Informazione	Caso presente in azienda?	Se Sì, illustrare
CT01	Contributi in conto esercizio. Sono state rilevate significative variazioni rispetto all'esercizio precedente?	No	Se Sì, illustrare
	Rettifica contributi in c/esercizio. Sono state rilevate significative variazioni rispetto all'esercizio precedente?	No	Se Sì, illustrare
	Utilizzi contributi esercizi precedenti. Sono state rilevate significative variazioni rispetto all'esercizio precedente?	No	Se Sì, illustrare



18. Proventi e ricavi diversi

18.1 Proventi e ricavi diversi

A.4) Ricavi per prestazioni sanitarie e sociosanitarie a rilevanza sanitaria

I dati relativi al valore delle prestazioni e degli altri proventi confrontati con quelli dell'anno precedente e la relativa variazione sono riportati nelle tabelle di Nota Integrativa Tabellare e nelle Schede di dettaglio, laddove previste dal D.lgs. 118/2011 e s.m.i.. Le tabelle sono presenti in allegato agli schemi di Stato Patrimoniale e Conto Economico e costituiscono parte integrante del Bilancio d'Esercizio.

In particolare, per le categorie dei **Ricavi per prestazioni sanitarie**, se movimentate, l'iscrizione tra i ricavi è corredata da tutte le informazioni di dettaglio relative alla validazione delle prestazioni sanitarie (ricoveri, ambulatoriale, neuro-psichiatria, psichiatria, File F, Doppio Canale e Primo Ciclo) dalla ASL territorialmente competente; le informazioni di dettaglio sono rilevate nella tabella apposita del foglio "Prestazioni" allegata al Bilancio d'Esercizio.

Inoltre, per le categorie delle **Altre prestazioni sanitarie**, se movimentate, l'iscrizione tra i ricavi è corredata da tutte le informazioni di dettaglio relative alla natura e alle movimentazioni dell'esercizio confrontate con i valori dell'esercizio precedente; le informazioni di dettaglio sono rilevate nella tabella apposite dei fogli "NI-SAN Altre Pres San(Ricavi)" allegata al Bilancio d'Esercizio.

Infine, per le categorie dei **Ricavi e costi per prestazioni sanitarie erogate in regime di intramoenia**, se movimentate, l'iscrizione tra i ricavi è corredata da tutte le informazioni di dettaglio relative alla natura e alle movimentazioni dell'esercizio confrontate con i valori dell'esercizio precedente; le informazioni di dettaglio sono rilevate nella tabella apposite dei fogli "Dettaglio CE San" e "Ce-Lp" (Conto Economico della libera professione) allegati al Bilancio d'Esercizio.

PRINCIPALI INFORMAZIONI delle movimentazioni dell'esercizio

Ricavi attività tipica

Nessuno

Altri proventi

Nessuno

Ricavi libera-professione

Nessuno

FATTI DI RILIEVO delle movimentazioni dell'esercizio

Nessuno

18.2 Concorsi, recuperi, rimborsi per attività tipiche

A.5) Concorsi, recuperi, e rimborsi

I dati relativi al valore dei Concorsi, recuperi, rimborsi confrontati con quelli dell'anno precedente e la relativa variazione sono riportati nelle tabelle di Nota Integrativa Tabellare e nelle Schede di dettaglio, laddove previste dal D.lgs. 118/2011 e s.m.i.. Le tabelle sono presenti in allegato agli schemi di Stato Patrimoniale e Conto Economico e costituiscono parte integrante del Bilancio d'Esercizio.





PRINCIPALI INFORMAZIONI delle movimentazioni dell'esercizio

Nessuno

FATTI DI RILIEVO delle movimentazioni dell'esercizio

Nessuno

18.3 Ticket

A.6) Compartecipazione alla spesa per prestazioni sanitarie (ticket)

I dati relativi al valore dei Ticket confrontati con quelli dell'anno precedente e la relativa variazione sono riportati nelle tabelle di Nota Integrativa Tabellare e nelle Schede di dettaglio, laddove previste dal D.lgs. 118/2011 e s.m.i.. Le tabelle sono presenti in allegato agli schemi di Stato Patrimoniale e Conto Economico e costituiscono parte integrante del Bilancio d'Esercizio.

PRINCIPALI INFORMAZIONI delle movimentazioni dell'esercizio

Nessuno

FATTI DI RILIEVO delle movimentazioni dell'esercizio

Nessuno

18.4 Costi capitalizzati

A.7) Quota contributi in conto capitale imputata nell'esercizio

I dati relativi al valore delle sterilizzazioni e degli altri costi capitalizzati confrontati con quelli dell'anno precedente e la relativa variazione sono riportati nelle tabelle di Nota Integrativa Tabellare e nelle Schede di dettaglio, laddove previste dal D.lgs. 118/2011 e s.m.i.. Le tabelle sono presenti in allegato agli schemi di Stato Patrimoniale e Conto Economico e costituiscono parte integrante del Bilancio d'Esercizio.

PRINCIPALI INFORMAZIONI delle movimentazioni dell'esercizio

Sono rilevati per euro 1.783 e si riferiscono alla sterilizzazione degli ammortamenti dell'esercizio.

FATTI DI RILIEVO delle movimentazioni dell'esercizio

Nessuno

A.8) Incrementi delle immobilizzazioni per lavori interni

PRINCIPALI INFORMAZIONI delle movimentazioni dell'esercizio

Nessuno

FATTI DI RILIEVO delle movimentazioni dell'esercizio

Nessuno

18.5 Altri ricavi e proventi

A.9) Altri ricavi e proventi





I dati relativi al valore degli altri ricavi e proventi confrontati con quelli dell'anno precedente e la relativa variazione sono riportati nelle tabelle di Nota Integrativa Tabellare e nelle Schede di dettaglio, laddove previste dal D.lgs. 118/2011 e s.m.i.. Le tabelle sono presenti in allegato agli schemi di Stato Patrimoniale e Conto Economico e costituiscono parte integrante del Bilancio d'Esercizio.

PRINCIPALI INFORMAZIONI delle movimentazioni dell'esercizio

Nessuno

FATTI DI RILIEVO delle movimentazioni dell'esercizio

Nessuno

ALTRE INFORMAZIONI RELATIVE A PROVENTI E RICAVI DIVERSI

Inserire SI o NO nella cella in giallo denominata <<Caso presente in azienda?>>:

Cod.	Informazione	Caso presente in azienda?	Se Sì, illustrare
PR01	Proventi e ricavi diversi. Sono state rilevate significative variazioni rispetto all'esercizio precedente?	No	Se Sì, illustrare
	Concorsi, recuperi, rimborsi per attività tipiche. Sono state rilevate significative variazioni rispetto all'esercizio precedente?	No	Se Sì, illustrare
	Compartecipazione alla spesa per prestazioni sanitarie. Sono state rilevate significative variazioni rispetto all'esercizio precedente?	No	Se Sì, illustrare
	Costi capitalizzati. Sono state rilevate significative variazioni rispetto all'esercizio precedente?	No	Se Sì, illustrare

19. Acquisti di beni

B.1) Acquisti di beni

I dati relativi al valore degli acquisti di beni confrontati con quelli dell'anno precedente e la relativa variazione sono riportati nelle tabelle di Nota Integrativa Tabellare e nelle Schede di dettaglio, laddove previste dal D.lgs. 118/2011 e s.m.i.. Le tabelle sono presenti in allegato agli schemi di Stato Patrimoniale e Conto Economico e costituiscono parte integrante del Bilancio d'Esercizio.

Per questa categoria sono previste le seguenti tipologie:

- B.1.A) Acquisti di beni sanitari - Totale
- B.1.B) Acquisti di beni non sanitari - Totale

In particolare per le categorie degli **B.1.A) Acquisti di beni sanitari**, se movimentate, l'iscrizione tra i costi è corredata da tutte le informazioni di dettaglio relative alla tipologia di distribuzione totale, diretta e per conto; le informazioni di dettaglio sono rilevate nella tabella apposita del foglio "Dettaglio CE San" allegata al Bilancio d'Esercizio.

Infine, per le categorie degli **B.1.A) Acquisti di beni sanitari e .1.B) Acquisti di beni non sanitari** da parte di Asl/Ao/Fondazioni della Regione, se movimentate, l'iscrizione tra i costi è corredata da tutte le informazioni





di dettaglio relative agli acquisti per ogni singola azienda pubblica; le informazioni di dettaglio sono rilevate nella tabella apposita del foglio “Cons” allegata al Bilancio d’Esercizio.

PRINCIPALI INFORMAZIONI delle movimentazioni dell’esercizio

Nessuno

FATTI DI RILIEVO delle movimentazioni dell’esercizio

Nessuno

ALTRE INFORMAZIONI RELATIVE AGLI ACQUISTI DI BENI

Inserire SI o NO nella cella in giallo denominata <<Caso presente in azienda?>>:

Cod.	Informazione	Caso presente in azienda?	Se Sì, illustrare
AB01	Acquisti di beni . Ciascuna tipologia di bene, compreso nelle voci relative agli acquisti di beni sanitari e non sanitari, <u>non</u> è monitorata attraverso il sistema gestionale del magazzino, che rileva ogni tipologia di movimento, in entrata e in uscita?	No	Se Sì, specificare tipologia beni, modalità di rilevazione e importo
AB02	Sono stati rilevati costi per acquisto di beni da altre Aziende Sanitarie della Regione? Se sì, di quali tipologie di beni si tratta?	No	Se Sì, illustrare
AB03	Sono state rilevate significative variazioni rispetto all’esercizio precedente?	NO	Se Sì, illustrare

20. Acquisti di servizi

20.1 Acquisti di servizi sanitari e non sanitari

B.2) Acquisti di servizi sanitari

I dati relativi al valore degli acquisti di servizi confrontati con quelli dell’anno precedente e la relativa variazione sono riportati nelle tabelle di Nota Integrativa Tabellare e nelle Schede di dettaglio, laddove previste dal D.lgs. 118/2011 e s.m.i.. Le tabelle sono presenti in allegato agli schemi di Stato Patrimoniale e Conto Economico e costituiscono parte integrante del Bilancio d’Esercizio.

Per le categorie degli **Acquisti di servizi sanitari in mobilità**, l’iscrizione tra i costi è corredata da tutte le informazioni di dettaglio relative agli acquisti per ogni singola azienda pubblica; le informazioni di dettaglio sono rilevate nella tabella apposita del foglio “Cons” allegata al Bilancio d’Esercizio.

Inoltre, per le categorie delle **Altre prestazioni sanitarie**, se movimentate, l’iscrizione tra i costi è corredata da tutte le informazioni di dettaglio relative alla natura e alle movimentazioni dell’esercizio confrontate con i valori dell’esercizio precedente; le informazioni di dettaglio sono rilevate nelle tabelle apposite dei fogli “NI-SAN Altre Pres San(Costi)” allegata al Bilancio d’Esercizio.

Infine, per le categorie degli **Acquisti di servizi sanitari da privato**, l’iscrizione tra i costi è corredata da tutte le informazioni di dettaglio relative alle singole strutture private, alla tipologia di prestazione, all’anno di competenza, agli importi e altre informazioni; le informazioni di dettaglio sono rilevate nella tabella apposita del foglio “Dettaglio CE San” allegata al Bilancio d’Esercizio.





PRINCIPALI INFORMAZIONI delle movimentazioni dell'esercizio

B.2) Acquisti di servizi sanitari totale

B.2.A.13) Rimborsi, assegni e contributi – Totale euro 51.527.116, così dettagliati:

- euro 561.635 per altre contribuzioni passive e sussidi di cui euro 25.410 per contributi per la modifica di strumenti di guida - L. 104/92; euro 346.644 per attuazione Legge 23/99; euro 189.581 per contributi per l'acquisto di parrucche per pazienti oncologici;
- euro 1.000 alla voce "altre contribuzioni passive e sussidi verso ATS/ASST/Fondazioni della Regione, per contributi destinati all'acquisto di parrucche per pazienti oncologici;
- euro 17.598.976 alla voce Fondo Nazionale Politiche Sociali (FNPS)
- euro 11.536.225 alla voce Risorse del Fondo Sociale Regionale
- euro 12.285.634 alla voce Fondo Nazionale per le non autosufficienze Risorse per ambiti distrettuali (Misura B2)
- euro 9.543.646 alla voce Fondo Nazionale per la Famiglia (Dopo di noi)

B.2.A.15) ALTRI SERVIZI SANITARI E SOCIO SANITARI A RILEVANZA SANITARIA

Altre prestazioni per servizi socio-assistenziali da terzi: euro **6.722.999**, di cui:

- prestazioni erogate a favore di studenti con disabilità sensoriali per euro 4.194.837;
- interventi nell'ambito delle Politiche di Conciliazione per euro 92.990;
- sperimentazione rivolta a uomini autori di violenza per euro 113.993;
- interventi di sostegno al reddito a favore di genitori separati per euro 904.685;
- contributi per installazione sistemi di videosorveglianza negli Asili Nido e Micronidi euro 22.000;
- interventi di formazione/informazione nell'ambito degli Asili Nido (Progetto "Nido Amico") per euro 6.764;
- contributi nell'ambito del FNA PRO.VI 2019 per euro 240.000;
- contributi per attività formative nell'ambito del FNA DOPONOI per euro 16.000;
- contributi per il sostegno del ruolo di cura e assistenza del CAREGIVER familiare (risorse trasferite agli ambiti territoriali misura B2) per euro 1.093.215;
- attuazione progetto RELI-MI-FAB azione concertate per il lavoro per euro 38.515.

FATTI DI RILIEVO delle movimentazioni dell'esercizio

Nessuno

B.2.B) Acquisti di servizi non sanitari

In particolare per le categorie degli **B.2.B.1) Servizi non sanitari -Totale**, se movimentate, l'iscrizione tra i costi è corredata da tutte le informazioni di dettaglio relative al dettaglio costi per contratti multiservizio (global service); le informazioni di dettaglio sono rilevate nella tabella apposta del foglio "Dettaglio CE San" allegata al Bilancio d'Esercizio.

Per le categorie dei **Canoni di leasing**, se movimentate, l'iscrizione tra i costi è corredata da tutte le informazioni di dettaglio relative agli estremi di delibera, alla decorrenza del contratto e alla sua scadenza, al valore del contratto comprensivo di IVA, al costo imputato all'esercizio e ai canoni a scadere; le informazioni di dettaglio sono rilevate nella tabella apposta del foglio "Dettaglio CE San" allegata al Bilancio d'Esercizio.





Per le categorie degli **Acquisti di servizi sanitari in mobilità**, l'iscrizione tra i costi è corredata da tutte le informazioni di dettaglio relative agli acquisti per ogni singola azienda pubblica; le informazioni di dettaglio sono rilevate nella tabella apposita del foglio "Cons" allegata al Bilancio d'Esercizio.

PRINCIPALI INFORMAZIONI delle movimentazioni dell'esercizio

Totale servizi non sanitari: euro **1.105.059**, di cui:

- euro 89.182, per altri servizi appaltati nell'ambito di interventi a favore delle persone sordo cieche;
- euro 1.015.877 per altri servizi non sanitari di cui:
 - € 61.000 per attuazione progetto "App Attivami";
 - € 944.647 per riconoscimento indennizzi per acquisti DPI agli Enti Gestori di servizi semiresidenziali per disabili;
 - € 10.230 per riconoscimenti indennizzi agli Enti erogatori di servizi di inclusione scolastica per alunni con disabilità sensoriale, per acquisti DPI.

FATTI DI RILIEVO delle movimentazioni dell'esercizio

Nessuno

20.2 Acquisti di manutenzione ordinaria

B.4) Manutenzione e riparazione

I dati relativi al valore degli acquisti di manutenzione confrontati con quelli dell'anno precedente e la relativa variazione sono riportati nelle tabelle di Nota Integrativa Tabellare e nelle Schede di dettaglio, laddove previste dal D.lgs. 118/2011 e s.m.i.. Le tabelle sono presenti in allegato agli schemi di Stato Patrimoniale e Conto Economico e costituiscono parte integrante del Bilancio d'Esercizio.

PRINCIPALI INFORMAZIONI delle movimentazioni dell'esercizio

Nessuno

FATTI DI RILIEVO delle movimentazioni dell'esercizio

Nessuno

20.3 Godimento di beni di terzi

B.5) Godimento di beni di terzi

I dati relativi al valore degli acquisti di manutenzione confrontati con quelli dell'anno precedente e la relativa variazione sono riportati nelle tabelle di Nota Integrativa Tabellare e nelle Schede di dettaglio, laddove previste dal D.lgs. 118/2011 e s.m.i.. Le tabelle sono presenti in allegato agli schemi di Stato Patrimoniale e Conto Economico e costituiscono parte integrante del Bilancio d'Esercizio.

PRINCIPALI INFORMAZIONI delle movimentazioni dell'esercizio

Noleggi

Nessuno

Leasing





Nessuno

Altri costi per godimento beni di terzi

Nessuno

FATTI DI RILIEVO delle movimentazioni dell'esercizio

Nessuno

ALTRE INFORMAZIONI RELATIVE AGLI ACQUISTI DI SERVIZI

Inserire SI o NO nella cella in giallo denominata <<Caso presente in azienda?>>:

Cod.	Informazione	Caso presente in azienda?	Se Sì, illustrare
AS01	Sono state rilevate significative variazioni rispetto all'esercizio precedente?	No	Se Sì, illustrare
AS02	Costi per prestazioni sanitarie da privato. Nell'esercizio sono stati rilevati disallineamenti tra valore fatturato dalla struttura privata e valore di budget autorizzato dalla Regione?	No	Se Sì, specificare motivazioni, scostamento e azioni intraprese dall'azienda
AS03	Consulenze, Collaborazioni, Interinale e altre prestazioni di lavoro sanitarie e sociosanitarie. Nell'esercizio sono stati rilevati costi per consulenze, collaborazioni, interinale e altre prestazioni di lavoro sanitarie e sociosanitarie relativamente a ...	No	Se Sì, specificare tipologia prestazione, soggetto fornitore e importo
AS04	Consulenze, Collaborazioni, Interinale e altre prestazioni di lavoro NON sanitarie. Nell'esercizio sono stati rilevati costi per consulenze, collaborazioni, interinale e altre prestazioni di lavoro sanitarie e sociosanitarie relativamente a ...	No	Se Sì, specificare tipologia prestazione, soggetto fornitore e importo
AS05	Manutenzioni e riparazioni. Illustrare i criteri adottati per distinguere tra manutenzioni ordinarie e incrementative.	No	

21. Costi del personale

B.6) Costo del Personale (Totale)

I dati relativi al valore del costo del personale confrontati con quelli dell'anno precedente e la relativa variazione sono riportati nelle tabelle di Nota Integrativa Tabellare e nelle Schede di dettaglio, laddove previste dal D.lgs. 118/2011 e s.m.i.. Le tabelle sono presenti in allegato agli schemi di Stato Patrimoniale e Conto Economico e costituiscono parte integrante del Bilancio d'Esercizio.

Per questa categoria sono previste le seguenti tipologie:

- B.5 Personale del ruolo sanitario - Totale
- B.6 Personale del ruolo professionale – Totale
- B.7 Personale del ruolo tecnico – Totale
- B.8 Personale del ruolo amministrativo – Totale





In particolare, per le categorie dei **Fondi del personale**, se movimentate, l'iscrizione tra i costi è corredata da tutte le informazioni di dettaglio relative agli importi e alle variazioni dei fondi; si rinvia alle apposite tabelle relative al Conto Annuale allegato al Bilancio d'Esercizio.

PRINCIPALI INFORMAZIONI delle movimentazioni dell'esercizio

Nessuno

FATTI DI RILIEVO delle movimentazioni dell'esercizio

Nessuno

ALTRE INFORMAZIONI RELATIVE AL COSTO DEL PERSONALE

Inserire SI o NO nella cella in giallo denominata <<Caso presente in azienda?>>:

Cod.	Informazione	Caso presente in azienda?	Se Sì, illustrare
CP01	I costi del personale hanno registrato significativi incrementi rispetto all'esercizio precedente?	No	Se Sì, specificare importo e motivazioni

22. Oneri diversi di gestione

B.9) Oneri diversi di gestione

I dati relativi al valore degli oneri diversi di gestione confrontati con quelli dell'anno precedente e la relativa variazione sono riportati nelle tabelle di Nota Integrativa Tabellare e nelle Schede di dettaglio, laddove previste dal D.lgs. 118/2011 e s.m.i.. Le tabelle sono presenti in allegato agli schemi di Stato Patrimoniale e Conto Economico e costituiscono parte integrante del Bilancio d'Esercizio.

PRINCIPALI INFORMAZIONI delle movimentazioni dell'esercizio

Totale altri oneri di gestione: euro 39.936.657

La voce comprende i seguenti costi:

- Erogazione buono mensile ai beneficiari della Misura B1 (FNA) per euro 25.983.505;
- Erogazione contributi per il sostegno del ruolo di cura e assistenza del CEREIVIER familiare (Misura B1) per euro 2.221.600;
- Risorse per attuazione della Misura "Dote infanzia/Pacchetto famiglia/Fondo famiglia emergenza COVID-19" per euro 11.034.108 di cui la quota di euro 1.090.903 era già nelle disponibilità dell'ATS nell'ambito dei fondi residui del Bonus Famiglia/Bonus Bebè (Decreto 18119/18) in applicazione al Decreto della Direzione Generale Politiche della famiglia, Genitorialità e Pari opportunità n. 18539 del 17/12/2019;
- Risorse per attuazione Misura "Fattore Famiglia Lombardo" per euro 246.539;
- Risorse per erogazione Bonus assistenti familiari -DGR 914/2018 per euro 6.302;
- Risorse trasferite agli Ambiti per funzioni di vigilanza per euro 175.001;
- Risorse per attività formative nell'ambito degli Asili Nido (Progetto "Nido Amico") per euro 178.188;
- Risorse per interventi rivolti ad adolescenti in difficoltà per euro 87.210;
- Risorse per progetto "Leva Civica" per euro 4.204;





FATTI DI RILIEVO delle movimentazioni dell'esercizio

Nessuno

ALTRE INFORMAZIONI RELATIVE AGLI ONERI DIVERSI DI GESTIONE

Inserire SI o NO nella cella in giallo denominata <<Caso presente in azienda?>>:

Cod.	Informazione	Caso presente in azienda?	Se Sì, illustrare
OG01	Sono state rilevate significative variazioni rispetto all'esercizio precedente?	SI	Diversa esposizione in nota integrativa

23. Ammortamenti e svalutazioni

B.10-12) Ammortamenti

I dati relativi al valore degli ammortamenti confrontati con quelli dell'anno precedente e la relativa variazione sono riportati nelle tabelle di Nota Integrativa Tabellare e nelle Schede di dettaglio, laddove previste dal D.lgs. 118/2011 e s.m.i.. Le tabelle sono presenti in allegato agli schemi di Stato Patrimoniale e Conto Economico e costituiscono parte integrante del Bilancio d'Esercizio.

Per questa categoria sono previste le seguenti tipologie:

- B.10) Ammortamenti delle immobilizzazioni immateriali
- B.11) Ammortamento dei fabbricati
- B.12) Ammortamenti delle altre immobilizzazioni materiali

PRINCIPALI INFORMAZIONI delle movimentazioni dell'esercizio

Gli ammortamenti per immobilizzazioni immateriali ammontano ad euro 1.783=;
Gli ammortamenti risultano sterilizzati da appositi contributi.

FATTI DI RILIEVO delle movimentazioni dell'esercizio

Nessuno

ALTRE INFORMAZIONI RELATIVE AGLI AMMORTAMENTI

Inserire SI o NO nella cella in giallo denominata <<Caso presente in azienda?>>:

Cod.	Informazione	Caso presente in azienda?	Se Sì, illustrare
AMM01	Sono state rilevate significative variazioni rispetto all'esercizio precedente?	No	Se Sì, illustrare

B.9) Svalutazione delle immobilizzazioni e dei crediti





I dati relativi al valore delle svalutazioni confrontati con quelli dell'anno precedente e la relativa variazione sono riportati nelle tabelle di Nota Integrativa Tabellare e nelle Schede di dettaglio, laddove previste dal D.lgs. 118/2011 e s.m.i.. Le tabelle sono presenti in allegato agli schemi di Stato Patrimoniale e Conto Economico e costituiscono parte integrante del Bilancio d'Esercizio.

PRINCIPALI INFORMAZIONI delle movimentazioni dell'esercizio

Svalutazione delle immobilizzazioni

Nessuna

Svalutazione dei crediti:

Nessuna

FATTI DI RILIEVO delle movimentazioni dell'esercizio

Nessuna

24. Variazione delle rimanenze

B. 10) Variazione delle rimanenze - Totale

I dati relativi al valore della variazione delle rimanenze confrontati con quelli dell'anno precedente e la relativa variazione sono riportati nelle tabelle di Nota Integrativa Tabellare e nelle Schede di dettaglio, laddove previste dal D.lgs. 118/2011 e s.m.i.. Le tabelle sono presenti in allegato agli schemi di Stato Patrimoniale e Conto Economico e costituiscono parte integrante del Bilancio d'Esercizio.

PRINCIPALI INFORMAZIONI delle movimentazioni dell'esercizio

Nessuna

FATTI DI RILIEVO delle movimentazioni dell'esercizio

Nessuno

ALTRE INFORMAZIONI RELATIVE ALLE VARIAZIONI DELLE RIMANENZE

Inserire SI o NO nella cella in giallo denominata <<Caso presente in azienda?>>:

Cod.	Informazione	Caso presente in azienda?	Se Sì, illustrare
VRIM01	Sono state rilevate significative variazioni rispetto all'esercizio precedente?	No	Se Sì, illustrare

25. Accantonamenti

B.15 Accantonamenti tipici dell'esercizio - Totale

I dati relativi al valore degli accantonamenti confrontati con quelli dell'anno precedente e la relativa variazione sono riportati nelle tabelle di Nota Integrativa Tabellare e nelle Schede di dettaglio, laddove previste dal D.lgs. 118/2011 e s.m.i.. Le tabelle sono presenti in allegato agli schemi di Stato Patrimoniale e Conto Economico e costituiscono parte integrante del Bilancio d'Esercizio.

PRINCIPALI INFORMAZIONI delle movimentazioni dell'esercizio

Gli accantonamenti registrati sui ricavi anno 2021 ammontano ad euro **36.241.759** come di seguito dettagliati e meglio specificati nella relativa tabella di dettaglio allegata al Bilancio d'Esercizio 2021.





N.atto assegnazione	Destinazione dell'assegnazione	Assegnato 2021	Accantonamento 2021
DUO 15982/20	Azioni per la qualità della vita delle persone sottoposte a terapia oncologica (Parrucche) 2021	218.927	92.896
DDS16471/20	Attuazione DGR 4079/20 interventi di sostegno abitativo a coniugi separati 2020/2021	625.397	625.397
LEVA CIVICA	Leva civica volontaria - emergenza covid-19 2021-DDS 15554/20	277.762	277.762
DDG 9110/20	DISABILITA' SENSORIALE ANNO SCOLASTICO 202/2021- annualità 2021	2.310.283	1.129.000
DUO 486/20	CONCILIAZIONE VITA LAVORO ANNI 2020/2022	311.360	311.360
FNA 2020 PRO.VI	FNA PRO.VI - Decreto 6039/21 -DGR 4408/21	560.000	560.000
DUO 4527/21	Attuazione DGR 4469/21 Bando protezione famiglia emergenza COVID risorse 2021	2.821.603	84.861
DUO 6033/21	FONDO CAREGIVER 2021ANNUALITA' 2018-2019-2020 (DGR 4443/21) - B1	2.574.843	353.243
DUO 6033/21	FONDO CAREGIVER 2021ANNUALITA' 2018-2019-2020 (DGR 4443/21) - B2	1.136.623	43.408
FNA 2020 PRO.VI	FNA PRO.VI - Decreto 9052/21- DGR 4138/20 e DGR 4408/21	480.000	480.000
DUO 6470/21	Assegnazione per il progetto "Comunicare senza barriere" Azioni e strumenti per una inclusione delle persone sorde e ipocuciche"	40.000	40.000
DDG 9916/21	DISABILITA' SENSORIALE ANNO SCOLASTICO 2021/2022- annualità 2021	1.915.546	1.915.546
DUO 10800/21	Attuazione DGR 4984/21 "Sostegno ai centri anti violenza per le spese legate all'emergenza COVID-19 - 2021	588.393	588.393
FNA DOPONOI	Assistenza a persone con disabilità grave anno 2020-DUO 11758/21	4.655.875	1.148.492
DPS 10627/21	Funzioni in materia di vigilanza e controllo - ats	240.803	240.803
DPS 10627/21	Funzioni in materia di vigilanza e controllo - comuni	201.723	56.439
DUO 15290/21	Programma triennale interventi delle persone con disabilità LR 20/2016 (DGR 3960/20) - annualità 2021	70.000	70.000
FNA 2020	FNA MISURA B1-DUO 925/21	21.149.830	16.052
FNA 2020	FNA 2020 MISURA B1-DUO 1289/21	3.400.716	2.432.347
FNA 2020	FNA 2020 MISURA B1 integrativo-DUO 6040/21	2.651.164	539.452
FNA 2020	FNA Misura B2-DUO 925/21	9.299.575	4.649.787
FNA 2020	FNA Misura B2 - integrativo-DUO 6040/21	1.165.716	44.519
FNPS 2020	FNPS -DGR 4791/21	18.845.650	1.964.674
DGR 5124/21	FONDO SOCIALE REGIONALE ANNO 2021	20.216.181	14.990.876
PAT-Speciali	DECRETO 17811/21 Strumenti di guida	42.301	42.301
DGR 1638/19	Iniziativa a favore di minori che frequentano i nidi e micronidi e rifinanziamento Dgr 1638/19 per iniziative di sensibilizzazione e formazione 2021	42.887	42.887
DGR 5681/21	Attivazione di ulteriori percorsi formativi a supporto dell'inclusione scolastica degli studenti con disabilità sensoriale 2021	30.000	30.000
DUO 17640/21	Attuazione dgr 5684 del 15/12/2021 "Rifinanziamento misura Azioni per la qualità della vita delle persone sottoposte a terapia oncologica 2021	154.178	154.178
DUO 17186/21	Attuazione dgr 5392 del 18/10/2021 "Fondo nazionale politiche per la famiglia anno 2021-DM 24/06/2021- trasferimento delle risorse relative alla Macroarea 1 Azione 1	400.000	400.000
DUO17867/21	RISORSE ANNI 2021-2022 PER INTEVENTI A FAVORE DI PERSONE DISABILI ACQUISTO STRUMENTI TECNOLOGICAMENTE AVANZATI	696.625	696.625
DUO18414/21	CONCILIAZIONE VITA LAVORO ANNO 2021 NUOVE INIZIATIVE	1.417.988	1.417.988
DUO 18425/21	Sostegno agli sportelli per l'assistenza familiare e istituzione del Bonus assistenti familiari in attuazione alla l.r. 15/2015	514.680	514.680
DDS 18058/21	Sperimentazione per il finanziamento di interventi e attività di contrasto alla povertà e di riconoscimento, tutela e promozione del diritto al cibo - impegno e contestuale liquidazione a favore dell'Ente beneficiario ATS Città metropolitana di Milano	209.000	209.000
DGR 3105/20	Servizio Tifologico di inclusione scolastica disabilità sensoriale anno scolastico 2019-2020-ATS BRIANZA	8.745	2.539
FNA 2019	FNA Misura B2 - rimodulazione-DUO 13447/21-ATS BERGAMO	65.171	65.171
DUO 3900/21	Riconoscimento indennità agli Enti gestori strutture semiresidenziali per persone con disabilità in relazione all'emergenza COVID-consolidamento dati e riparto per ATS del residuo delle risorse assegnate con DDUO 15357/20 - ATS VARIE	11.083	11.083
		99.350.628	36.241.759





ALTRE INFORMAZIONI RELATIVE AGLI ACCANTONAMENTI

Inserire SI o NO nella cella in giallo denominata <<Caso presente in azienda?>>:

Cod.	Informazione	Caso presente in azienda?	Se Sì, illustrare
AC01	La voce "Altri accantonamenti" è stata movimentata? Se sì, a fronte di quali rischi?	No	Se Sì, illustrare

26. Proventi e oneri finanziari

26.1 Proventi finanziari

C) PROVENTI FINANZIARI

I dati relativi al valore dei proventi finanziari confrontati con quelli dell'anno precedente e la relativa variazione sono riportati nelle tabelle di Nota Integrativa Tabellare e nelle Schede di dettaglio, laddove previste dal D.lgs. 118/2011 e s.m.i.. Le tabelle sono presenti in allegato agli schemi di Stato Patrimoniale e Conto Economico e costituiscono parte integrante del Bilancio d'Esercizio.

PRINCIPALI INFORMAZIONI delle movimentazioni dell'esercizio

Nessuno

FATTI DI RILIEVO delle movimentazioni dell'esercizio

Nessuno

26.2 Oneri finanziari

C) ONERI FINANZIARI

I dati relativi al valore degli oneri finanziari confrontati con quelli dell'anno precedente e la relativa variazione sono riportati nelle tabelle di Nota Integrativa Tabellare e nelle Schede di dettaglio, laddove previste dal D.lgs. 118/2011 e s.m.i.. Le tabelle sono presenti in allegato agli schemi di Stato Patrimoniale e Conto Economico e costituiscono parte integrante del Bilancio d'Esercizio.

PRINCIPALI INFORMAZIONI delle movimentazioni dell'esercizio

Nessuna

FATTI DI RILIEVO delle movimentazioni dell'esercizio

Nessuna

ALTRE INFORMAZIONI RELATIVE AI PROVENTI E ONERI FINANZIARI

Inserire SI o NO nella cella in giallo denominata <<Caso presente in azienda?>>:

Cod.	Informazione	Caso presente in azienda?	Se Sì, illustrare
OF01	Sono state rilevate significative variazioni rispetto all'esercizio precedente?	No	Se Sì, illustrare





OF02	Nell'esercizio sono stati sostenuti oneri finanziari? Se sì, da quale operazione derivano?	No	Se Sì, illustrare
------	--	----	-------------------

27. Rettifiche di valore di attività finanziarie

I dati relativi al valore delle rettifiche di valore di attività finanziarie confrontati con quelli dell'anno precedente e la relativa variazione sono riportati nelle tabelle di Nota Integrativa Tabellare e nelle Schede di dettaglio, laddove previste dal D.lgs. 118/2011 e s.m.i.. Le tabelle sono presenti in allegato agli schemi di Stato Patrimoniale e Conto Economico e costituiscono parte integrante del Bilancio d'Esercizio.

PRINCIPALI INFORMAZIONI delle movimentazioni dell'esercizio

Nessuno

FATTI DI RILIEVO delle movimentazioni dell'esercizio

Nessuno

ALTRE INFORMAZIONI RELATIVE ALLE RETTIFICHE DI VALORE DI ATTIVITÀ FINANZIARIE

Inserire SÌ o NO nella cella in giallo denominata <<Caso presente in azienda?>>:

Cod.	Informazione	Caso presente in azienda?	Se Sì, illustrare
RF01	Nell'esercizio sono state rilevate rettifiche di valore di attività finanziarie?	No	Se Sì, illustrare

28. Proventi e oneri straordinari

28.1 Proventi straordinari

E.1) Proventi straordinari

I dati relativi al valore dei proventi straordinari confrontati con quelli dell'anno precedente e la relativa variazione sono riportati nelle tabelle di Nota Integrativa Tabellare e nelle Schede di dettaglio, laddove previste dal D.lgs. 118/2011 e s.m.i.. Le tabelle sono presenti in allegato agli schemi di Stato Patrimoniale e Conto Economico e costituiscono parte integrante del Bilancio d'Esercizio.

PRINCIPALI INFORMAZIONI delle movimentazioni dell'esercizio

Plusvalenze

Nessuna

Sopravvenienze e insussistenze attive:

Nessuna

Altri proventi straordinari

Nessuna

FATTI DI RILIEVO delle movimentazioni dell'esercizio

Nessuno

28.2 Oneri straordinari

E.2) Oneri straordinari





I dati relativi al valore degli oneri straordinari confrontati con quelli dell'anno precedente e la relativa variazione sono riportati nelle tabelle di Nota Integrativa Tabellare e nelle Schede di dettaglio, laddove previste dal D.lgs. 118/2011 e s.m.i.. Le tabelle sono presenti in allegato agli schemi di Stato Patrimoniale e Conto Economico e costituiscono parte integrante del Bilancio d'Esercizio.

PRINCIPALI INFORMAZIONI delle movimentazioni dell'esercizio

Minusvalenze

Nessuno

Sopravvenienze e insussistenze passive:

Nessuno

Altri oneri straordinari

Nessuno

FATTI DI RILIEVO delle movimentazioni dell'esercizio

Nessuno

ALTRE INFORMAZIONI RELATIVE AGLI ACQUISTI DI SERVIZI

Inserire SI o NO nella cella in giallo denominata <<Caso presente in azienda?>>:

Cod.	Informazione	Caso presente in azienda?	Se Sì, illustrare
PS01	Plusvalenze/Minusvalenze. Nell'esercizio sono state rilevate plusvalenze/minusvalenze?	No	Se Sì, illustrare
PS02	Sopravvenienze attive. Illustrare la composizione delle sopravvenienze attive, per anno di riferimento, per soggetto e per evento contabile, indicando quanto di esse è già stato incassato dall'Azienda.	No	Se Sì, illustrare
PS03	Insussistenze attive. Illustrare la composizione delle insussistenze attive, per anno di riferimento, per soggetto e per evento contabile.	No	Se Sì, illustrare
PS04	Sopravvenienze passive. Illustrare la composizione delle sopravvenienze passive, per anno di riferimento, per soggetto e per evento contabile.	No	Se Sì, illustrare
PS05	Insussistenze passive. Illustrare la composizione delle insussistenze passive, per anno di riferimento, per soggetto e per evento contabile.	No	Se Sì, illustrare
PS06	Altro. Esistono altre informazioni che si ritiene necessario fornire per soddisfare la regola generale secondo cui "Se le informazioni richieste da specifiche disposizioni di legge non sono sufficienti a dare una rappresentazione veritiera e corretta, si devono fornire le informazioni complementari necessarie allo scopo" (art 2423 cc)?	No	Se Sì, illustrare

29. Imposte e tasse

Y. IMPOSTE E TASSE

I dati relativi al valore delle imposte e tasse confrontati con quelli dell'anno precedente e la relativa variazione sono riportati nelle tabelle di Nota Integrativa Tabellare e nelle Schede di dettaglio, laddove previste dal D.lgs. 118/2011 e s.m.i.. Le tabelle sono presenti in allegato agli schemi di Stato Patrimoniale e Conto Economico e costituiscono parte integrante del Bilancio d'Esercizio.

PRINCIPALI INFORMAZIONI delle movimentazioni dell'esercizio





Nessuno

FATTI DI RILIEVO delle movimentazioni dell'esercizio

Nessuno

30. Informazioni relative al Conto Economico dell'attività libero professionale

Sintetica rappresentazione dei ricavi e costi di attività libero professionale

PRINCIPALI INFORMAZIONI delle movimentazioni dell'esercizio

Nessuna attività libero professionale è stata rilevata nel Bilancio sociale.

FATTI DI RILIEVO delle movimentazioni dell'esercizio

Nessuno

31. Informazioni relative alle partite infragruppo

PRINCIPALI INFORMAZIONI delle movimentazioni dell'esercizio

Nessuna

FATTI DI RILIEVO delle movimentazioni dell'esercizio

Nessuna

32. Verifica di cassa al 31 12 2021

L'Azienda ha un solo conto di Tesoreria senza distinzione delle gestioni di bilancio, i dati di cassa sono riportati nella gestione Sanitaria

33. Dati SIOPE al 31 12 2021

L'Azienda ha un solo conto di Tesoreria senza distinzione delle gestioni di bilancio, i dati SIOPE sono riportati nella gestione Sanitaria

34. Ulteriori informazioni e dati della gestione sociale

DETTAGLIO COSTI SOSTENUTI PER FUNZIONI DI VIGILANZA

Si dettagliano le risorse utilizzate per attività di vigilanza e i relativi canali di finanziamento a copertura dei costi:

FONDO	DESCRIZIONE	IMPORTI IN EURO
DPS11467/19	RISORSE PER AMBITI	6.596
DPS10765/20	RISORSE PER NIDI	178.188
DPS10765/20	RISORSE PER AMBITI	23.121
DPS10627/21	RISORSE PER AMBITI	145.284
		353.189



Table with columns: Codice, SCHEDA DI CONTO ECONOMICO, and 10 columns of financial data representing various budgetary categories and their balances.

F.to Il Direttore Generale ai sensi D.Lgs. 39/93
F.to Il Responsabile Economico Finanziario ai sensi D.Lgs. 39/93





Tabelle allegata nota integrativa di: **ATS DELLA CITTA' METROPOLITANA DI MILANO - Consuntivo 2021**

TOTALE

CONTO ECONOMICO - Dati in €.

	Valore Netto al 31/12/2020	Valore Netto al 31/12/2021	Variazione
4000000000000000	€.	5.221.789.574	374.012.552
4-10.00.00.0000.00.0000	€.	5.595.802.126	

	Valore Netto al 31/12/2020	Valore Netto al 31/12/2021	Variazione
A-1) Contributi in conto esercizio - Totale	€.	5.165.822.288	296.900.063
4-10.10.00.0000.00.0000	€.	4.868.922.225	

A.1.A) Contributi da Regione per quota Fondo Sanitario regionale - Totale	€.	5.048.538.094	302.659.772
4-10.10.10.0000.00.0000	€.	4.745.876.322	

COD_COGE_NI	COD_COGE_NI_old	Descrizione	Valore Netto al 31/12/2020	Valore Netto al 31/12/2021	Variazione
40101010000000	4-10.10.10.010.0000.00.0000	Finanziamento di parte corrente (FSR indistinto)	3.934.255.865	4.300.975.796	366.719.931
40101030000000	4-10.10.10.015.0000.00.0000	Finanziamento di parte corrente Territorio (FSR indistinto) [ASSI per ATS]	614.233.165	636.591.210	22.358.045
40101040000000	4-10.10.10.016.0000.00.0000	Funzioni	3.379.871	3.379.871	0
40101040010000	4-10.10.10.016.100.00.0000	Funzioni - Pronto Soccorso	0	0	0
40101040020000	4-10.10.10.016.200.00.0000	Funzioni - Altro	0	0	0
40101040030000	4-10.10.10.020.0000.00.0000	Funzioni non tariffate (FSR indistinto)	3.379.871	3.379.871	0
40101060000000	4-10.10.10.041.0000.00.0000	Quota finalizzata per il Piano aziendale di cui all'art. 1, comma 528, L. 2008/2015 (indistinto)	0	0	0
40101080000000	4-10.10.10.050.0000.00.0000	Contributi per obiettivi di piano sanitario nazionale (di parte corrente) (FSR indistinto)	0	0	0
40101100000000	4-10.10.10.060.0000.00.0000	Finanziamento di parte corrente (FSR indistinto finalizzato da Regione)	4.386.481	9.989.487	5.607.016
40101110000000	4-10.10.10.090.0000.00.0000	Altri contributi da Regione (FSR indistinto)	29.416.890	41.228.293	11.811.303
40101120000000	4-10.10.10.095.0000.00.0000	Altri contributi da Regione per servizi socio-sanitari (ASSI)-(FSR indistinto)	0	100.480	100.480
40101130000000	4-10.10.10.210.0000.00.0000	Contributi da Regione (FSR vincolato)	160.193.950	56.262.947	(103.931.003)
40102000000000	4-10.10.20.0000.00.0000	A.1.B) Contributi esercizio da enti pubblici (Extra Fondo) - Totale	123.001.648	117.284.194	(5.717.454)

COD_COGE_NI	COD_COGE_NI_old	Descrizione	Valore Netto al 31/12/2020	Valore Netto al 31/12/2021	Variazione
40102010020000	4-10.10.20.010.020.00.0000	Contributi da Regione (extra fondo) - Altri contributi regionali extra fondo	179.780	0	(179.780)
40102010040000	4-10.10.20.010.030.00.0000	Contributi da Regione (extra fondo) - Vincolati	14.269.408	40.000	(14.229.408)
40102020010000	4-10.10.20.015.010.00.0000	Contributi da Regione (extra fondo) - Risorse aggiuntive da bilancio regionale a titolo di copertura LEA	0	0	0
40102020020000	4-10.10.20.015.020.00.0000	Contributi da Regione (extra fondo) - Risorse aggiuntive da bilancio regionale a titolo di copertura extra LEA	0	1.466.868	1.466.868
401020300010000	4-10.10.20.020.005.00.0000	Contributi da Ministero della Salute (extra fondo)	0	8.366.208	8.366.208
40102030020000	4-10.10.20.020.010.00.0000	Contributi da U.E.	3.612	0	(3.612)
40102030040000	4-10.10.20.020.030.00.0000	Contributi vincolati da enti pubblici (extra fondo) - Vincolati	34.614	176.298	141.684
40102030050000	4-10.10.20.020.035.00.0000	Contributi da altri enti pubblici (extra fondo) - Altro	366.220	84.999	(281.221)
40102030060000	4-10.10.20.020.036.00.0000	Contributi da altri soggetti pubblici (extra fondo) - In attuazione dell'art.79, comma 1 sexies (lettera c), del D.L. 112/2008, convertito con legge 133/2008 e della legge 23 dicembre 2009 n. 191	0	0	0
40102030070000	4-10.10.20.020.040.00.0000	Contributi obbligatori L. 21092 (extra fondo) - Vincolati	7.602.012	7.859.192	257.180
40102040010000	4-10.10.20.030.010.00.0000	Contributi da ATS/VASST/Fondazioni della Regione (extra fondo) - Vincolati	19.900	25.000	5.100





40102040020000	4:10:10.20.030.020.00.000	Contributi da ATS/ASST/Fondazioni della Regione (extra fondo) - Altro	€.	0	0	0
40102060010000	4:10:10.20.600.010.00.000	Fondo sociale regionale parte corrente - risorse per ambiti distrettuali	€.	19.323.133	20.216.181	893.048
40102060050000	4:10:10.20.600.050.00.000	Contributi da Regione per esercizio funzioni di vigilanza	€.	480.803	240.803	(240.000)
40102060060000	4:10:10.20.600.060.00.000	Contributi da Regione per funzioni trasferite ai Comuni in materia di autorizzazione al funzionamento e accreditamento	€.	201.723	201.723	0
40102060070000	4:10:10.20.600.070.00.000	Altri contributi da Regione (Bilancio sociale)	€.	25.383.528	22.094.271	(3.289.257)
40102060080000	4:10:10.20.600.110.00.000	Fondo nazionale per le politiche sociali - risorse per ambiti distrettuali	€.	18.714.631	18.845.650	131.019
40102060090000	4:10:10.20.600.120.00.000	Fondo nazionale per le politiche sociali - quota per gestione amministrativa	€.	0	0	0
40102060120000	4:10:10.20.600.145.00.000	Fondo nazionale per le non autosufficienze - risorse per ambiti distrettuali	€.	10.139.149	10.465.291	326.142
40102060130000	4:10:10.20.600.148.00.000	Fondo nazionale per le non autosufficienze - risorse ATS	€.	26.283.135	27.201.710	918.575
40102060150000	4:10:10.20.600.210.00.000	Contributi da Comuni per attività socio assistenziali	€.	0	0	0
40103000000000	4:10:10.30.000.000.00.000	A.1.C) Contributi esercizio da enti privati - Totale	€.	42.255	-	(42.255)
				Valore Netto al 31/12/2020	Valore Netto al 31/12/2021	Variazione
40103010000000	4:10:10.30.010.000.00.000	Contributi da persone giuridiche private - Vincolati	€.	40.000	0	(40.000)
40103020000000	4:10:10.30.020.000.00.000	Contributi da persone fisiche private - Vincolati	€.	2.255	0	(2.255)
40103030000000	4:10:10.30.030.000.00.000	Contributo del Tesoriere - Indisinto	€.	0	0	0
40103040000000	4:10:10.30.040.000.00.000	Altri contributi da privati - Indisinto	€.	0	0	0
40110000000000	4:10:11.00.000.000.00.000	A.1a) Rettifica contributi c/esercizio per destinazione ad investimenti - Totale	€.	0	38.449	38.449
				Valore Netto al 31/12/2020	Valore Netto al 31/12/2021	Variazione
40110010000000	4:10:11.10.000.000.00.000	A.1a.A) Rettifica contributi c/esercizio per destinazione ad investimenti	€.	-	38.449	38.449
				Valore Netto al 31/12/2020	Valore Netto al 31/12/2021	Variazione
40110010010000	4:10:11.10.010.000.00.000	Rettifica contributi c/esercizio per destinazione ad investimenti - Contributi da Regione per quota F.S. Regionale)	€.	0	38.449	38.449
40110010020000	4:10:11.10.015.000.00.000	Rettifica contributi c/esercizio per destinazione ad investimenti - Contributi da ATS/ASST/Fondazioni della Regione)	€.	0	0	0
40110010030000	4:10:11.10.020.000.00.000	Rettifica contributi c/esercizio per destinazione ad investimenti - altri contributi	€.	0	0	0
40120000000000	4:10:12.00.000.000.00.000	A.1b) Utilizzo fondi per quote inutilizzate contributi vincolati di esercizi precedenti - Totale	€.	41.059.625	53.789.403	12.729.778
				Valore Netto al 31/12/2020	Valore Netto al 31/12/2021	Variazione
40120010000000	4:10:12.10.000.000.00.000	A.1b.A) Utilizzo fondi per quote inutilizzate contributi vincolati di esercizi precedenti	€.	41.059.625	53.789.403	12.729.778
				Valore Netto al 31/12/2020	Valore Netto al 31/12/2021	Variazione
40120010010000	4:10:12.10.005.000.00.000	Utilizzo fondi per quote inutilizzate contributi di esercizi precedenti da Regione o Prov. Aut. per quota F.S. regionale indisinto finalizzato	€.	0	4.802.430	4.802.430
40120010020000	4:10:12.10.010.000.00.000	Utilizzo fondi per quote inutilizzate contributi vincolati esercizi precedenti da Regione per quota FSR Vincolato	€.	604.631	111.266	(493.365)
40120010030000	4:10:12.10.012.000.00.000	Utilizzo fondi per quote inutilizzate contributi esercizi precedenti da Regione per quota FSR indisinto	€.	3.477.438	1.855.103	(1.622.335)
40120010040000	4:10:12.10.013.000.00.000	Utilizzo fondi per quote inutilizzate finanziamento di parte corrente per servizi socio-sanitari (ASS) da contributi esercizi precedenti da Regione - quota FSR indisinto	€.	8.637.711	9.357.392	719.681
40120010050000	4:10:12.10.015.000.00.000	ATS/ASST/Fondazioni per quota FSR Vincolato	€.	96.016	3.114	(92.902)
40120010070000	4:10:12.10.020.000.00.000	Utilizzo fondi per quote inutilizzate contributi vincolati esercizi precedenti da soggetti pubblici (extra fondo) Vincolati	€.	28.158.379	37.660.098	9.501.719





COD. COGE_NI	COD. COGE_NL_oid	Descrizione	Valore Netto al 31/12/2020	Valore Netto al 31/12/2021	Variazione
40120010080000	4.10.12.10.025.00.00.000	Utilizzo fondi per quote inutilizzati per servizi socio sanitari (ASSI) di contributi esercizi precedenti da Regione (extra fondo)	0	0	0
40120010130000	4.10.12.10.055.00.00.000	Utilizzo fondi per quote inutilizzate contributi vincolati esercizi precedenti da privati (altro)	85.450	0	(85.450)
40200000000000	4.10.20.00.000.00.00.000	A-2) Proventi e ricavi diversi - Totale	303.246.988	367.050,101	63.803,113
40201000000000	4.10.20.10.000.00.00.000	A-2.A) Ricavi per prestazioni sanitarie e socio-sanitarie a rilevanza sanitaria - Totale	299.651,191	362.924,883	63.273,692
40201040010010	4.10.20.10.040.010.01.000	Ricavi per farmaci File F (escluso HCv) per la ATS di appartenenza	0	0	0
40201060050000	4.10.20.10.060.090.00.000	(ricavi per Altre prestazioni - codice onere - 7 - File F, Doppio Canale, I.Cielo)	0	0	0
40201100060010	4.10.20.10.130.027.00.000	Ricavi per cessioni di emocomponenti e cellule staminali di produzione regionale VS ATS, ASST, IRCOS della Regione	0	0	0
40201100060020	4.10.20.10.130.028.00.000	Ricavi per cessioni di emocomponenti e cellule staminali NON di produzione regionale VS ATS, ASST, IRCOS della Regione	0	0	0
40201100070010	4.10.20.10.130.029.00.000	Prestazioni assistenza domiciliare integrata (ADI) per ATS di appartenenza	0	0	0
40201100070020	4.10.20.10.130.030.00.000	Prestazioni assistenza domiciliare integrata (ADI) per altre ATS (lombardi)	0	0	0
40201110020000	4.10.20.10.190.020.00.000	Altre prestazioni sanitarie verso altre ATS/ASST/Fondazioni lombarde	0	0	0
40201110050000	4.10.20.10.190.030.00.000	Altre prestazioni sanitarie ad altri soggetti pubblici	0	0	0
40201110060000	4.10.20.10.190.040.00.000	Prestazioni assistenza integrativa da pubblico (extraregione) - (soggette a compensazione)	0	0	0
40201110070000	4.10.20.10.190.041.00.000	Prestazioni assistenza protesica da pubblico (extraregione) - (soggette a compensazione)	0	0	0
40201110080000	4.10.20.10.190.050.00.000	Altre prestazioni sanitarie a soggetti pubblici extraregione (soggette a compensazione)	0	0	0
40201110090000	4.10.20.10.190.055.00.000	Altre prestazioni sanitarie a soggetti pubblici extraregione (non in compensazione)	151.465	140.817	(10.648)
40201120030000	4.10.20.10.200.020.00.000	Altre prestazioni socio sanitarie verso altre ATS/ASST/Fondazioni lombarde	0	0	0
40201120040000	4.10.20.10.200.030.00.000	Altre prestazioni socio sanitarie ad altri soggetti pubblici	0	0	0
40201140020000	4.10.20.10.300.020.00.000	Ricavi per consulenza sanitaria v/altre ATS-ASST-Fondazioni della Regione	43.156	71.906	28.750
40201140030000	4.10.20.10.300.030.00.000	Ricavi per consulenza sanitaria ad altri soggetti pubblici	85.972	66.687	(19.285)
40201140050000	4.10.20.10.300.060.00.000	Ricavi per consulenza sanitaria a privati	0	0	0
40201150010000	4.10.20.10.400.010.00.000	Ricavi per prestazioni sanitarie erogate a soggetti privati	48.099	38.429	(9.670)
40201150020000	4.10.20.10.400.110.00.000	Ricavi per prestazioni socio sanitarie a soggetti privati	0	0	0
40201160020000	4.10.20.10.500.020.00.000	Ricavi per libera professione ex art. 55 c.1 lett. a) - b) Ccnl - (Area specialistica)	0	0	0
40201160030000	4.10.20.10.500.030.00.000	Ricavi per libera professione ex art. 55 c.1 lett. a) - b) Ccnl - (Area sanità pubblica)	16.427	20.497	4.070
40201160040000	4.10.20.10.500.110.00.000	Ricavi per servizi di consulenza sanitaria in area pagamento (art. 55 c.1 lett. c) d) ed ex art. 57-58 CCNL	74.240	33.764	(40.476)
40201160050000	4.10.20.10.500.120.00.000	Ricavi per servizi di consulenza sanitaria in area pagamento (art. 55 c.1 lett. c) d) ed ex art. 57-58 CCNL) verso ATS-ASST-Fondazioni della Regione	0	0	0
40201160060000	4.10.20.10.500.210.00.000	Ricavi per prestazioni sanitarie intramoenia - Altro	0	0	0
40201170010000	4.10.20.10.600.110.00.000	Ricavi di ATS per attività di prevenzione e sicurezza ambiente di lavoro - certificazioni	1.415.364	1.329.727	(85.637)
40201170020000	4.10.20.10.600.120.00.000	Ricavi di ATS per attività di prevenzione e sicurezza ambiente di lavoro - sanzioni	1.958.298	2.116.767	158.468
40201180010000	4.10.20.10.600.210.00.000	Ricavi di ATS per attività di igiene pubblica ed ambientale - certificazioni	329.191	446.792	117.601
40201180020000	4.10.20.10.600.220.00.000	Ricavi di ATS per attività di igiene pubblica ed ambientale - sanzioni	12.063	20.353	8.290
40201190010000	4.10.20.10.600.310.00.000	Ricavi di ATS per attività nel campo igiene degli alimenti - certificazioni	1.040.255	938.634	(101.621)
40201190020000	4.10.20.10.600.320.00.000	Ricavi di ATS per attività nel campo igiene degli alimenti - sanzioni	683.527	766.784	73.257
40201200010000	4.10.20.10.600.410.00.000	Ricavi di ATS attività veterinaria da privato - certificazioni	1.312.198	1.557.278	245.080





40201200020000	4.10.20.10.600.420.00.00.00	Ricavi di ATS attività veterinaria da privato - sanzioni	€.	126.910	222.905	95.995
40201200030000	4.10.20.10.600.450.00.00.00	Ricavi di ATS attività veterinaria da pubblico	€.	0	0	0
40201210010000	4.10.20.10.600.800.00.00.00	Ricavi di ATS per attività di prevenzione, salute ambiente di lavoro, igiene pubblica ed ambientale verso ATS/ASST/Fondazioni della Regione	€.	37.853	31.919	(5.934)
40201220010000	4.10.20.10.650.010.00.00.00	Ricavi di ATS per sanzioni amministrative art. 12-bis L.R. 31/1/1997 - a soggetti privati	€.	245.490	346.329	100.839
40201220020000	4.10.20.10.650.020.00.00.00	Ricavi di ATS per sanzioni amministrative art. 12-bis L.R. 31/1/1997 ATS/ASST/Fondazioni della Regione	€.	204.683	16.731	(187.952)
40201230010000	4.10.20.10.800.010.00.00.00	Altri ricavi propri di ATS - a soggetti privati	€.	2.015	1.721	(294)
40201240020000	4.10.20.10.020.900.00.00.00	REGIONE: Prestazioni servizi farmaceutica convenzionata Fuori regione (Mobilità attiva in compensazione)	€.	13.153.755	14.926.530	1.772.775
40201240030000	4.10.20.10.040.900.00.00.00	REGIONE: Prestazioni termali Fuori regione (Mobilità attiva in compensazione)	€.	0	0	0
40201250000000	4.10.20.10.100.900.00.00.00	REGIONE: Altre prestazioni sanitarie - Mobilità attiva internazionale	€.	0	0	0
40201250010000	4.10.20.10.100.900.10.00.00	Ricoveri Ricavi - Mobilità attiva internazionale	€.	2.519.749	3.794.998	1.275.249
40201250020000	4.10.20.10.100.900.20.00.00	Ambulatoriale Ricavi - Mobilità attiva internazionale	€.	68.750	66.888	(1.862)
40201250030000	4.10.20.10.100.900.30.00.00	Altre prestazioni sanitarie Ricavi - Mobilità attiva internazionale	€.	657.450	591.507	(65.943)
40201250040000	4.10.20.10.100.900.31.00.00	Altre prestazioni sanitarie a rilevanza sanitaria - Mobilità attiva internazionale rilevata dalle ASST, IRCCS	€.	0	0	0
40201250050000	4.10.20.10.100.900.32.00.00	Ricoveri - Mobilità attiva internazionale rilevata dalle ASST, IRCCS	€.	0	0	0
40201250060000	4.10.20.10.100.900.33.00.00	Ambulatoriale - Mobilità attiva internazionale rilevata dalle ASST, IRCCS	€.	0	0	0
40201250070000	4.10.20.10.100.900.34.00.00	Altre prestazioni sanitarie e sociosanitarie a rilevanza sanitaria ad Aziende sanitarie e casse mutua estera - (fatturate direttamente)	€.	0	0	0
40201260000000	4.10.20.10.110.900.00.00.00	REGIONE: Prestazioni di ricovero da privati verso residenti extraregione in compensazione (mobilità attiva)	€.	206.018.931	255.735.692	49.716.761
40201260010000	4.10.20.10.120.900.00.00.00	REGIONE: Prestazioni ambulatoriali da privati verso residenti extraregione in compensazione (mobilità attiva) - escluso PS non seguito da Ricovero	€.	43.254.005	47.539.097	4.285.092
40201260020000	4.10.20.10.120.901.00.00.00	EXTRAZIONE: Prestazioni di pronto soccorso non seguite da ricovero da priv.	€.	0	0	0
40201270010000	4.10.20.10.190.900.00.00.00	REGIONE: Prestazioni di File F da privati verso residenti extraregione in compensazione (mobilità attiva)	€.	26.102.529	31.998.580	5.796.051
40201280010000	4.10.20.10.200.900.00.00.00	REGIONE: Altre prestazioni sanitarie erogate da privati verso residenti extraregione in compensazione (mobilità attiva)	€.	78.815	203.551	124.736

A.2.B) Ricavi per prestazioni non sanitarie - Totale		3.072,918	3.667,950	595,032
COD_COGE_NI	COD_COGE_NI_old	Valore Netto al 31/12/2020	Valore Netto al 31/12/2021	Variazione
40202020000000	4.10.20.20.020.010.00.00.00	€.	0	0
40202030000000	4.10.20.20.030.010.00.00.00	€.	0	0
40202050010000	4.10.20.20.050.010.00.00.00	€.	1.400	2.400
40202050020000	4.10.20.20.050.020.00.00.00	€.	500	1.400
40202070010000	4.10.20.20.080.010.00.00.00	€.	3.065.453	3.661.758
40202070020000	4.10.20.20.080.011.000.000	€.	0	0
40202070030000	4.10.20.20.080.030.00.00.00	€.	5.565	0
40202070040000	4.10.20.20.080.080.00.00.00	€.	0	2.392
A.2.C) Altri proventi - Totale		522,879	457,268	(65,611)

A.2.C) Altri proventi - Totale		522,879	457,268	(65,611)
COD_COGE_NI	COD_COGE_NI_old	Valore Netto al 31/12/2020	Valore Netto al 31/12/2021	Variazione
40203010000000	4.10.20.30.010.010.00.00.00	€.	522.879	457.268
40203030000000	4.10.20.30.010.020.00.00.00	€.	0	0
40203040000000	4.10.20.30.080.010.00.00.00	€.	0	0
40203050000000	4.10.20.30.080.030.00.00.00	€.	0	0





	4:10.20.30.080.080.00.000	€.	0	0	0
4020306000000000	Altri proventi diversi verso privati	€.	0	0	0
A.3) Concorsi, recuperi, rimborsi per attività tipiche - Totale					
4030000000000000		€.	2,762,380	3,148,842	386,462
A.3.A) Rimborsi assicurativi - Totale					
4030100000000000		€.	115,163	227,430	112,267
A.3.B) Altri concorsi, recuperi e rimborsi per attività tipiche - Totale					
4030200000000000		€.	2,647,217	2,921,412	274,195
A.4) Compartecipazione alla spesa per prestazioni sanitarie - Totale					
4040000000000000		€.	583	467	(116)
A.5) Costi capitalizzati - Totale					
4050000000000000		€.	5,797,773	6,029,474	231,701

	Valore Netto al 31/12/2020	Valore Netto al 31/12/2021	Variazione
A.3) Concorsi, recuperi, rimborsi per attività tipiche - Totale	2,762,380	3,148,842	386,462
A.3.A) Rimborsi assicurativi - Totale	115,163	227,430	112,267
A.3.B) Altri concorsi, recuperi e rimborsi per attività tipiche - Totale	2,647,217	2,921,412	274,195
A.4) Compartecipazione alla spesa per prestazioni sanitarie - Totale	583	467	(116)
A.5) Costi capitalizzati - Totale	5,797,773	6,029,474	231,701

	Valore Netto al 31/12/2020	Valore Netto al 31/12/2021	Variazione
4030201001000000	126,777	99,686	(27,091)
4030201002000000	254,840	188,328	(66,512)
4030201003000000	449,106	365,384	(83,722)
4030203002000000	0	0	0
4030203004000000	0	0	0
4030203006000000	0	0	0
4030204001000000	13,160	5,390	(7,770)
4030204002000000	0	0	0
4030205001000000	0	0	0
4030205002000000	0	0	0
4030205003000000	0	0	0
40302050040010	0	0	0
40302050040020	0	0	0
4030206001000000	286,572	327,963	40,991
4030206003000000	0	0	0
4030207004000000	1,516,762	1,935,061	418,299
4040000000000000	0	0	0
4050000000000000	5,797,773	6,029,474	231,701
4041001000000000	583	467	(116)
4042001000000000	0	0	0
4050000000000000	5,797,773	6,029,474	231,701
4051001001000000	229,821	1,668,208	1,438,387

	Valore Netto al 31/12/2020	Valore Netto al 31/12/2021	Variazione
4030201001000000	126,777	99,686	(27,091)
4030201002000000	254,840	188,328	(66,512)
4030201003000000	449,106	365,384	(83,722)
4030203002000000	0	0	0
4030203004000000	0	0	0
4030203006000000	0	0	0
4030204001000000	13,160	5,390	(7,770)
4030204002000000	0	0	0
4030205001000000	0	0	0
4030205002000000	0	0	0
4030205003000000	0	0	0
40302050040010	0	0	0
40302050040020	0	0	0
4030206001000000	286,572	327,963	40,991
4030206003000000	0	0	0
4030207004000000	1,516,762	1,935,061	418,299
4040000000000000	0	0	0
4050000000000000	5,797,773	6,029,474	231,701
4041001000000000	583	467	(116)
4042001000000000	0	0	0
4050000000000000	5,797,773	6,029,474	231,701
4051001001000000	229,821	1,668,208	1,438,387



50201030100000	4.20.10.10.030.010.20.120	Acquisto di prestazioni ambulatoriali in strutture private ubicate in altre province della Lombardia: ospedali classificati	€.	779.557	970.136	190.579	0	0	0
50201030100010	4.20.10.10.030.010.20.121	Acquisto di prestazioni ambulatoriali in strutture private ubicate in altre province della Lombardia: ospedali classificati - escluso PS non seguito da ricovero	€.	779.557	970.136	190.579	0	0	0
50201030100020	4.20.10.10.030.010.20.122	Acquisto di prestazioni di pronto soccorso non seguite da ricovero in strutture private ubicate in altre province della Lombardia: ospedali classificati	€.	0	0	0	0	0	0
50201030110000	4.20.10.10.030.010.20.130	Acquisto di prestazioni ambulatoriali in strutture private ubicate in altre province della Lombardia: case di cura private	€.	21.323.454	24.212.955	2.889.501	0	0	0
50201030110010	4.20.10.10.030.010.20.131	Acquisto di prestazioni ambulatoriali in strutture private ubicate in altre province della Lombardia: case di cura private - escluso PS non seguito da ricovero	€.	21.323.454	24.212.955	2.889.501	0	0	0
50201030110020	4.20.10.10.030.010.20.132	Acquisto di prestazioni di pronto soccorso non seguite da ricovero in strutture private ubicate in altre province della Lombardia: case di cura private	€.	0	0	0	0	0	0
50201030120000	4.20.10.10.030.010.20.140	Acquisto di prestazioni ambulatoriali in strutture private ubicate in altre province della Lombardia: strutture accreditate	€.	14.807.838	17.492.821	2.684.983	0	0	0
50201030120010	4.20.10.10.030.010.20.141	Acquisto di prestazioni ambulatoriali in strutture private ubicate in altre province della Lombardia: strutture accreditate - escluso PS non seguito da ricovero	€.	14.807.838	17.492.821	2.684.983	0	0	0
50201030120020	4.20.10.10.030.010.20.142	Acquisto di prestazioni di pronto soccorso non seguite da ricovero in strutture private ubicate in altre province della Lombardia: strutture accreditate	€.	0	0	0	0	0	0
50201030120011	4.20.10.10.030.010.20.143	Acquisto di prestazioni ambulatoriali in strutture private - "RISTORI"	€.	0	0	0	0	0	0
50201030130000	4.20.10.10.030.010.30.010	Acquisto di prestazioni ambulatoriali in strutture ubicate fuori Regione (mobilità passiva in compensazione)	€.	19.959.308	17.433.931	(2.525.377)	0	0	0
50201030130010	4.20.10.10.030.010.30.011	Acquisto di prestazioni ambulatoriali in strutture ubicate fuori Regione (mobilità passiva in compensazione) - escluso PS non seguito da ricovero	€.	19.959.308	17.433.931	(2.525.377)	0	0	0
50201030130020	4.20.10.10.030.010.30.012	Acquisto di prestazioni ambulatoriali in strutture ubicate fuori Regione (mobilità passiva in compensazione)	€.	0	0	0	0	0	0
50201030140000	4.20.10.10.030.020.10.010	Assistenza medico specialistica convenzionata interna (SUMAI)	€.	273.144	245.252	(27.892)	0	0	0
50201030150010	4.20.10.10.030.030.10.010	Prestazioni di "screening" in strutture pubbliche ubicate nel proprio territorio: ASST/ATS/Fondazioni pubbliche	€.	3.855.343	5.609.494	1.754.151	0	0	0
50201030150020	4.20.10.10.030.030.10.020	Prestazioni di "screening" in strutture pubbliche ubicate nel proprio territorio: altri soggetti pubblici	€.	0	0	0	0	0	0
50201030150030	4.20.10.10.030.030.10.030	Prestazioni di "screening" in strutture pubbliche ubicate in altre province della Lombardia: ASST/ATS/Fondazioni pubbliche	€.	5.911	10.008	4.097	0	0	0
50201030150050	4.20.10.10.030.030.20.010	Prestazioni di "screening" in strutture private ubicate nel proprio territorio: IRCCS privati	€.	1.012.280	1.065.010	52.750	0	0	0
50201030150060	4.20.10.10.030.030.20.020	Prestazioni di "screening" in strutture private ubicate nel proprio territorio: ospedali classificati	€.	151.137	225.721	74.584	0	0	0
50201030150070	4.20.10.10.030.030.20.030	Prestazioni di "screening" in strutture private ubicate nel proprio territorio: case di cura private	€.	196.955	291.896	94.931	0	0	0
50201030150080	4.20.10.10.030.030.20.040	Prestazioni di "screening" in strutture private ubicate nel proprio territorio: strutture accreditate	€.	274.100	683.545	409.445	0	0	0
50201030160010	4.20.10.10.030.030.20.110	Prestazioni di "screening" in strutture private ubicate in altre province della Lombardia: IRCCS privati	€.	6.059	6.027	(32)	0	0	0
50201030160030	4.20.10.10.030.030.20.130	Prestazioni di "screening" in strutture private ubicate in altre province della Lombardia: case di cura private	€.	1.528	2.119	591	0	0	0
50201030160040	4.20.10.10.030.030.20.140	Prestazioni di "screening" in strutture private ubicate in altre province della Lombardia: strutture accreditate	€.	215	128	(87)	0	0	0
50201030170010	4.20.10.10.030.040.10.010	Acquisto di prestazioni di Neuro-psichiatria Infantile (Uonpia) in strutture pubbliche ubicate nel proprio territorio: ASST/ATS/Fondazioni pubbliche	€.	14.455.572	16.813.803	2.358.231	0	0	0
50201030170020	4.20.10.10.030.040.10.020	Acquisto di prestazioni di Neuro-psichiatria Infantile (Uonpia) in strutture pubbliche ubicate nel proprio territorio: altri soggetti pubblici	€.	0	0	0	0	0	0
50201030170030	4.20.10.10.030.040.10.030	Acquisto di prestazioni di Neuro-psichiatria Infantile (Uonpia) in strutture pubbliche ubicate in altre province della Lombardia: ASST/ATS/Fondazioni pubbliche	€.	233.312	264.554	31.242	0	0	0
50201030170040	4.20.10.10.030.040.10.040	Acquisto di prestazioni di Neuro-psichiatria Infantile (Uonpia) in strutture pubbliche ubicate in altre province della Lombardia: altri soggetti pubblici	€.	0	0	0	0	0	0
50201030170050	4.20.10.10.030.040.20.010	Acquisto di prestazioni di Neuro-psichiatria Infantile (Uonpia) in strutture private ubicate nel proprio territorio: IRCCS privati	€.	0	0	0	0	0	0
50201030170070	4.20.10.10.030.040.20.030	Acquisto di prestazioni di Neuro-psichiatria Infantile (Uonpia) in strutture private ubicate nel proprio territorio: case di cura private	€.	0	0	0	0	0	0
50201030170080	4.20.10.10.030.040.20.040	Acquisto di prestazioni di Neuro-psichiatria Infantile (Uonpia) in strutture private ubicate nel proprio territorio: strutture accreditate	€.	3.737.326	4.556.527	819.201	0	0	0
50201030170090	4.20.10.10.030.040.20.110	Acquisto di prestazioni di Neuro-psichiatria Infantile (Uonpia) in strutture private ubicate in altre province lombarde: IRCCS privati	€.	176.954	280.531	104.177	0	0	0
50201030170100	4.20.10.10.030.040.20.120	Acquisto di prestazioni di Neuro-psichiatria Infantile (Uonpia) in strutture private ubicate in altre province lombarde: ospedali classificati	€.	0	0	0	0	0	0
50201030170110	4.20.10.10.030.040.20.130	Acquisto di prestazioni di Neuro-psichiatria Infantile (Uonpia) in strutture private ubicate in altre province lombarde: case di cura private	€.	0	0	0	0	0	0
50201030170120	4.20.10.10.030.040.20.140	Acquisto di prestazioni di Neuro-psichiatria Infantile (Uonpia) in strutture private ubicate in altre province lombarde: strutture accreditate	€.	5.083.282	4.573.365	(509.917)	0	0	0
50201030170125	4.20.10.10.030.040.20.150	Acquisto di prestazioni di Neuro-psichiatria Infantile (Uonpia) in strutture private - "RISTORI"	€.	261.255	111.392	(149.863)	0	0	0





COD_COGE_NI	COD_COGE_NL_OLD	Descrizione	Valore Netto al 31/12/2020	Valore Netto al 31/12/2021	Variazione
50201030170130	4.20.10.10.030.040.30.010	Acquisto di prestazioni di Neuro-psichiatria Infantile (Uonpia) in strutture private ubicate fuori regione (mobilità passiva non in compensazione)	4.686.518	5.385.442	718.924
50201030180000	4.20.10.10.030.900.90.900	REGIONE: Mobilità attiva Specialistica: Screening, NPI privato da contabilizzare a costo	43.332.822	47.539.097	4.206.275
50201030180010	4.20.10.10.030.900.90.901	REGIONE: Mobilità attiva Specialistica: Screening, NPI privato da contabilizzare a costo - escluso PS non seguito da ricovero	43.332.822	47.539.097	4.206.275
50201030180020	4.20.10.10.030.900.90.902	REGIONE: Mobilità attiva prestazioni di pronto soccorso non seguite da ricovero - da privato per cittadini non residenti - Extraregione (mobilità attiva in compensazione)	0	0	0
5020104000000000	4.20.10.10.040.000.00.000	B.2.A.4) Acquisti di servizi sanitari per assistenza riabilitativa - Totale	38.413.459	44.278.201	5.864.742
50201040010010	4.20.10.10.040.005.10.000	Acquisti di servizi sanitari per assistenza riabilitativa da strutture pubbliche ubicate nel proprio territorio: ASST/Fondazioni pubbliche	0	0	0
50201040010020	4.20.10.10.040.005.20.000	Acquisti di servizi sanitari per assistenza riabilitativa da strutture pubbliche ubicate in altre province della Regione: ATS/ASST/Fondazioni pubbliche	0	0	0
50201040020010	4.20.10.10.040.010.10.000	Acquisto di prestazioni socio sanitarie integrate da strutture ubicate nel proprio territorio da servizi di riabilitazione territoriale extraospedaliera pubblici	3.396.602	6.477.623	3.081.021
50201040020020	4.20.10.10.040.010.20.000	Acquisto di prestazioni socio sanitarie integrate da strutture ubicate in altre province della Regione da servizi di riabilitazione territoriale extraospedaliera pubblici	58.547	54.932	(3.615)
50201040020030	4.20.10.10.040.010.30.000	Acquisto di prestazioni socio sanitarie integrate da strutture ubicate fuori Regione da I.D.R. extraosp. Art.26 €.83378 pubblici (non soggetto a compensazione)	0	0	0
50201040030010	4.20.10.10.040.020.10.000	Acquisto di prestazioni socio sanitarie integrate da strutture ubicate nel proprio territorio da servizi di riabilitazione territoriale extraospedaliera privati	27.477.517	33.838.324	6.360.807
50201040030020	4.20.10.10.040.020.20.000	Acquisto di prestazioni socio sanitarie integrate da strutture ubicate in altre province della Regione da servizi di riabilitazione territoriale extraospedaliera privati	977.658	1.027.924	50.266
50201040030025	4.20.10.10.040.020.25.000	(acquisto di prestazioni socio sanitarie integrate da strutture ubicate all'interno della Regione - servizi di riabilitazione territoriale extraospedaliera - non intercompany - "RISTORI")	6.309.225	2.711.142	(3.598.083)
50201040030030	4.20.10.10.040.020.30.000	Acquisto di prestazioni socio sanitarie integrate da strutture ubicate fuori Regione da I.D.R. extraosp. Art.26 L.833/78 privati	183.910	168.256	(25.654)
5020105000000000	4.20.10.10.050.000.00.000	B.2.A.5) Acquisti servizi sanitari per assistenza integrativa e protesica - Totale	50.733.579	52.590.917	1.857.338
50201050010010	4.20.10.10.050.010.00.000	Acquisto di prestazioni di farmaceutica da farmacie ubicate nel proprio territorio (Farmaceutica convenzionata ex art. 8, c. 2, D. Lgs. 502/92); Protesica	39.646	39.646	0
50201050010020	4.20.10.10.050.020.00.000	Acquisto di prestazioni di farmaceutica da farmacie ubicate in altre province lombarde (Farmaceutica convenzionata ex art. 8, c. 2, D. Lgs. 502/92); Protesica	22.346	22.346	0
50201050010030	4.20.10.10.050.030.00.000	Acquisto di prestazioni di farmaceutica da farmacie ubicate fuori regione (Farmaceutica convenzionata ex art. 8, c. 2, D. Lgs. 502/92); Protesica	0	0	0
50201050020010	4.20.10.10.050.110.00.000	Acquisto di prestazioni di farmaceutica da farmacie ubicate nel proprio territorio (Farmaceutica convenzionata ex art. 8, c. 2, D. Lgs. 502/92); Dietetica	963.393	963.393	0
50201050020020	4.20.10.10.050.120.00.000	Acquisto di prestazioni di farmaceutica da farmacie ubicate in altre province lombarde (Farmaceutica convenzionata ex art. 8, c. 2, D. Lgs. 502/92); Dietetica	110.457	110.457	0
50201050020030	4.20.10.10.050.130.00.000	Acquisto di prestazioni di farmaceutica da farmacie ubicate fuori regione (Farmaceutica convenzionata ex art. 8, c. 2, D. Lgs. 502/92); Dietetica	0	0	0
50201050020040	4.20.10.10.050.150.00.000	Acquisto di prestazioni di farmaceutica da farmacie ubicate nel proprio territorio (Farmaceutica convenzionata ex art. 8, c. 2, D. Lgs. 502/92); Diabetica	0	0	0
50201050020060	4.20.10.10.050.154.00.000	Acquisto di prestazioni di farmaceutica da farmacie ubicate fuori regione (Farmaceutica convenzionata ex art. 8, c. 2, D. Lgs. 502/92); Diabetica	0	0	0
50201050030010	4.20.10.10.050.210.00.000	Assistenza Integrativa (Dietetica) non erogata tramite Farmaceutica Convenzionata - Negozi non WebCare - (ex art. 8, c. 2, D.Lgs. 502/92)	11.136.095	11.666.526	530.431
50201050030020	4.20.10.10.050.215.00.000	Assistenza Integrativa (Dietetica) non erogata tramite Farmaceutica Convenzionata - WEBCARE -(ex art. 8, c. 2, D.Lgs. 502/92)	4.096.037	3.794.169	(301.868)
50201050030030	4.20.10.10.050.220.00.000	Assistenza Integrativa Auxili per Diabetici non erogata tramite Farmaceutica Convenzionata (ex art. 8, c. 2, D.Lgs. 502/92)	13.067.700	14.618.251	1.550.551
50201050030040	4.20.10.10.050.225.00.000	(Assistenza Integrativa - "RISTORI")	0	0	0
50201050040010	4.20.10.10.050.310.00.000	Assistenza Protesica non erogata tramite Farmaceutica Convenzionata (ex art. 8, c. 2, D. Lgs. 502/92) c.d. protesica "Maggiore"	0	0	0



COD_COGE_NI	COD_COGE_ML_old	Descrizione	Valore Netto al 31/12/2020	Valore Netto al 31/12/2021	Variazione
502010500040020	4.20.10.10.050.320.00.000	Assistenza Protetica non erogata tramite Farmaceutica Convenzionata (ex art. 8, c. 2, D. Lgs. 502/92) c.d. protesa "Minore")	14.888,706	15.132,668	243,962
502010500050010	4.20.10.10.050.332.00.000	Acquisto di prestazioni relative all'Assistenza Integrativa - Nutrizione Artificiale Emerale	0	0	0
502010500050020	4.20.10.10.050.334.00.000	Acquisto di prestazioni relative all'Assistenza Integrativa (SOLO Servizio Distributivo da privato)	0	0	0
502010500060010	4.20.10.10.050.336.00.000	Acquisto di prestazioni relative all'Assistenza Protetica (SOLO Servizio Distributivo da privato)	0	0	0
502010500060020	4.20.10.10.050.400.00.000	Acquisto di prestazioni relative all'Assistenza Protetica Extraregione	20,992	14,774	(6,218)
502010500060030	4.20.10.10.050.410.00.000	(Acquisto di prestazioni relative all'Assistenza Protetica da privato - "RISTORI")	0	0	0
502010500070000	4.20.10.10.050.450.00.000	Acquisto di prestazioni relative all'Assistenza Integrativa Extraregione	21,092	28,736	7,644
502010500080010	4.20.10.10.050.460.00.000	Acquisto di prestazioni relative all'Assistenza Integrativa da strutture pubbliche ubicate nel proprio territorio: ATS/ASSI/Fondazioni pubbliche	0	0	0
502010500080020	4.20.10.10.050.470.00.000	Acquisto di prestazioni relative all'Assistenza Integrativa da strutture pubbliche ubicate in altre province della Regione: ATS/ASSI/Fondazioni pubbliche	6,367,115	6,199,951	(167,164)
502010500080030	4.20.10.10.050.480.00.000	Acquisto di prestazioni relative all'Assistenza Integrativa da altre strutture pubbliche della Regione	0	0	0
502010500090040	4.20.10.10.050.490.00.000	Acquisto di prestazioni relative all'Assistenza Integrativa da altri soggetti pubblici della Regione	0	0	0
502010500090010	4.20.10.10.050.500.00.000	Acquisto di prestazioni relative all'Assistenza Integrativa in strutture ubicate fuori Regione	0	0	0
502010501000010	4.20.10.10.050.510.00.000	Acquisto di prestazioni relative all'Assistenza Protetica da strutture pubbliche ubicate nel proprio territorio: ATS/ ASSI/ Fondazioni pubbliche	0	0	0
502010501000020	4.20.10.10.050.520.00.000	Acquisto di prestazioni relative all'Assistenza Protetica da strutture pubbliche ubicate in altre province della Regione: ATS/ASSI/Fondazioni pubbliche	0	0	0
502010501000030	4.20.10.10.050.530.00.000	Acquisto di prestazioni relative all'Assistenza Protetica da altre strutture pubbliche della Regione	0	0	0
502010501000040	4.20.10.10.050.540.00.000	Acquisto di prestazioni relative all'Assistenza Protetica da altri soggetti pubblici della Regione	0	0	0
502010501000050	4.20.10.10.050.550.00.000	Acquisto di prestazioni relative all'Assistenza Protetica in strutture ubicate fuori Regione	0	0	0
502010600000000	4.20.10.10.060.000.00.000	B.2.A.6) Acquisti servizi sanitari per assistenza ospedaliera - Totale	1,747,373,883	1,888,441,538	141,070,655

Costi da utilizzo contributi DI CUI SOCIO-SAN	2,497,925	-
Costi da contributi 2021	-	-
Costi da contributi DI CUI SOCIO-SAN	-	-

COD_COGE_NI	COD_COGE_ML_old	Descrizione	Valore Netto al 31/12/2020	Valore Netto al 31/12/2021	Variazione
502010600010010	4.20.10.10.060.010.10.000	Acquisto di Dig da strutture pubbliche ubicate nel proprio territorio: ASSI/Fondazioni pubbliche	778,982,598	828,727,726	49,745,128
502010600010030	4.20.10.10.060.010.30.000	Acquisto di Dig da strutture pubbliche ubicate in altre province della Lombardia: ATS/ASSI/Fondazioni pubbliche	102,860,364	101,903,555	(956,809)
502010600010040	4.20.10.10.060.010.40.000	Acquisto di Dig da strutture pubbliche ubicate in altre province della Lombardia: altri soggetti pubblici	0	0	0
502010600010050	4.20.10.10.060.010.80.000	Acquisto di Dig da strutture pubbliche ubicate fuori Regione (mobilità passiva in compensazione)	93,825,455	81,954,071	(11,871,384)
502010600020010	4.20.10.10.060.020.10.000	Acquisto di Dig da erogatori privati ubicati nel proprio territorio: IRCCS privati classificati	353,457,878	390,194,443	36,736,465
502010600020020	4.20.10.10.060.020.20.000	Acquisto di Dig da erogatori privati ubicati nel proprio territorio: ospedali privati	23,247,914	22,599,665	(648,249)
502010600020030	4.20.10.10.060.020.30.000	Acquisto di Dig da erogatori privati ubicati nel proprio territorio: case di cura private	99,174,024	101,642,245	2,468,221
502010600020040	4.20.10.10.060.020.35.000	Acquisto di Dig da altri privati ubicati nel proprio territorio: IRCCS privati	0	0	0
502010600020050	4.20.10.10.060.020.40.000	Acquisto di Dig da erogatori privati ubicati in altre province della Lombardia: ospedali classificati	17,076,386	18,655,201	1,578,815
502010600020060	4.20.10.10.060.020.50.000	Acquisto di Dig da erogatori privati ubicati in altre province della Lombardia: case di cura private	4,091,245	5,083,182	991,937
502010600020070	4.20.10.10.060.020.60.000	Acquisto di Dig da erogatori privati ubicati in altre province della Lombardia: case di cura private	66,119,238	77,950,208	11,830,970
502010600020080	4.20.10.10.060.020.65.000	Acquisto di Dig da altri privati ubicati in altre province della Lombardia (acquisto di Dig da privati - "RISTORI")	0	0	0
502010600020090	4.20.10.10.060.020.75.000	REGIONE: Mobilità attiva Ricoveri privato da contabilizzare a costo)	206,018,931	255,939,243	49,920,312
502010600030010	4.20.10.10.060.900.10.000	REGIONE: Funzioni non tariffate altri privati + Altro - Ricoveri)	0	0	0
502010600030050	4.20.10.10.060.900.45.000	(acquisto di DRG da strutture private ubicate nel proprio territorio: strutture accreditate) - Mobilità internazionale	0	0	0
502010600030060	4.20.10.10.060.900.50.000		2,519,749	3,794,988	1,275,249
502010700000000	4.20.10.10.070.000.00.000	B.2.A.7) Acquisti prestazioni di psichiatria residenziale e semiresidenziale - Totale	131,107,761	132,292,899	1,185,138

Costi da utilizzo contributi DI CUI SOCIO-SAN	2,497,925	-
Costi da contributi 2021	-	-
Costi da contributi DI CUI SOCIO-SAN	-	-





COD_COGE_NI	COD_COGE_NI_old	Descrizione	Valore Netto al 31/12/2020	Valore Netto al 31/12/2021	Variazione
50201070010010	4.20.10.10.070.010.10.000	Acquisto di prestazioni di psichiatria in strutture pubbliche ubicate nel proprio territorio: ASST/Fondazioni pubbliche	54.165.353	52.385.166	(1.780.187)
50201070010030	4.20.10.10.070.010.30.000	Acquisto di prestazioni di psichiatria in strutture pubbliche ubicate in altre province lombarde: AT/ASST/Fondazioni pubbliche	463.596	439.121	(14.475)
50201070010040	4.20.10.10.070.010.40.000	Acquisto di prestazioni di psichiatria in strutture pubbliche ubicate in altre province lombarde: altri soggetti pubblici	0	0	0
50201070020010	4.20.10.10.070.020.10.000	Acquisto di prestazioni di psichiatria in strutture private accreditate a contratto ubicate nel proprio territorio	44.588.730	46.908.114	2.319.384
50201070020020	4.20.10.10.070.020.20.000	Acquisto di prestazioni di psichiatria in strutture private accreditate a contratto ubicate in altre province lombarde	14.888.074	16.088.690	1.200.616
50201070020030	4.20.10.10.070.020.30.000	Acquisto di prestazioni di psichiatria in strutture private accreditate NON a contratto ubicate nel proprio territorio	2.042.387	1.854.904	(187.483)
50201070020040	4.20.10.10.070.020.40.000	Acquisto di prestazioni di psichiatria in strutture private accreditate NON a contratto ubicate in altre province lombarde	7.526.694	7.573.052	46.458
50201070020045	4.20.10.10.070.020.45.000	Acquisto di prestazioni di psichiatria in strutture private accreditate ubicate all'interno della Regione - "RISTORI"	182.715	11.838	(170.877)
50201070020050	4.20.10.10.070.020.50.000	Acquisto di prestazioni di psichiatria in strutture private ubicate fuori regione (Mobilità passiva non soggetta a compensazione)	7.260.312	7.032.014	(228.298)
50201070020060	4.20.10.10.070.020.60.000	Acquisto di prestazioni di psichiatria in strutture private accreditate ubicate fuori Regione - "RISTORI"	0	0	0
5020108000000000	4.20.10.10.080.000.00.000	B.z.A.B) Acquisto prestazioni di distribuzione farmaci e File F - Totale	596.447.728	644.806.274	48.358.546

COD_COGE_NI	COD_COGE_NI_old	Descrizione	Valore Netto al 31/12/2020	Valore Netto al 31/12/2021	Variazione
50201080010010	4.20.10.10.080.010.10.000	Acquisto farmaci file F da strutture pubbliche ubicate nel proprio territorio: ASST/Fondazioni pubbliche	299.372.997	300.955.013	1.582.016
50201080010030	4.20.10.10.080.010.30.000	Acquisto farmaci file F da strutture pubbliche ubicate in altre province della Regione: AT/ASST/Fondazioni pubbliche	37.165.176	37.974.095	808.923
50201080010040	4.20.10.10.080.010.40.000	Acquisto farmaci file F da strutture pubbliche ubicate in altre province della Regione: altri Enti pubblici	0	0	0
50201080010050	4.20.10.10.080.010.50.000	Acquisto farmaci file F da istituti penitenziari (anche per il tramite di ASST/Fondazioni pubbliche)	1.370.177	1.469.891	89.514
50201080010060	4.20.10.10.080.010.80.000	Acquisto farmaci file F fuori Regione (Mobilità passiva in compensazione)	7.664.246	6.694.517	(969.729)
50201080020010	4.20.10.10.080.020.10.000	Acquisto farmaci file F da erogatori privati ubicati nel proprio territorio: IRCCS privati	89.463.142	106.742.297	17.279.155
50201080020020	4.20.10.10.080.020.20.000	Acquisto farmaci file F da erogatori privati ubicati nel proprio territorio: ospedali classificati	4.566.668	5.238.042	671.374
50201080020030	4.20.10.10.080.020.30.000	Acquisto farmaci file F da erogatori privati ubicati nel proprio territorio: case di cura private	3.485.657	2.845.179	(640.478)
50201080020040	4.20.10.10.080.020.40.000	Acquisto farmaci file F da erogatori privati ubicati in altre province della Regione: IRCCS privati	1.755.411	1.980.685	225.274
50201080020050	4.20.10.10.080.020.50.000	Acquisto farmaci file F da erogatori privati ubicati in altre province della Regione: ospedali classificati	282.245	339.344	77.099
50201080020060	4.20.10.10.080.020.60.000	Acquisto farmaci file F da erogatori privati ubicati in altre province della Regione: case di cura private	4.230.289	4.690.191	459.902
50201080020070	4.20.10.10.080.020.70.000	Acquisto farmaci "Doppio canale" (ex Nota CUF 37 più ossigeno) da strutture pubbliche ubicate nel proprio territorio (rimborso farmaco più servizio); altri Enti pubblici	657.443	591.507	(65.936)
50201080030010	4.20.10.10.080.030.10.000	Acquisto farmaci "Doppio canale" (ex Nota CUF 37 più ossigeno) da strutture pubbliche ubicate in altre province (rimborso farmaco più servizio); AT/ASST/Fondazioni pubbliche	78.482.263	86.116.267	7.624.004
50201080030030	4.20.10.10.080.030.30.000	Acquisto farmaci "Doppio canale" (ex Nota CUF 37 più ossigeno) da strutture pubbliche ubicate in altre province (rimborso farmaco più servizio): AT/ASST/Fondazioni pubbliche	5.350.433	5.891.937	541.504
50201080030040	4.20.10.10.080.030.40.000	Acquisto farmaci "Doppio canale" (ex Nota CUF 37 più ossigeno) da strutture pubbliche ubicate in altre province (rimborso farmaco più servizio); altri Enti pubblici	0	0	0
50201080040010	4.20.10.10.080.040.10.000	Prestazioni di acquisto più servizio distributivo di "Doppio canale" da soggetti privati ubicati nel proprio territorio	22.894.768	25.802.990	2.907.622
50201080040020	4.20.10.10.080.040.20.000	Prestazioni di acquisto più servizio distributivo di "Doppio canale" da soggetti privati ubicati in altre province	2.142.694	2.273.169	130.475
50201080040030	4.20.10.10.080.040.30.000	Acquisti di prestazioni derivanti dall'attività di "Doppio Canale" (SOLO Servizio Distributivo da privato)	11.200.726	13.325.170	2.124.444
50201080050010	4.20.10.10.080.050.10.000	Acquisto farmaci "Primo Ciclo" da strutture pubbliche ubicate nel proprio territorio: ASST/Fondazioni pubbliche	112.437	104.462	(7.975)
50201080050030	4.20.10.10.080.050.30.000	Acquisto farmaci "Primo Ciclo" da strutture pubbliche ubicate in altre province della Regione: ASST/Fondazioni pubbliche	20.997	28.063	7.066
50201080050040	4.20.10.10.080.050.40.000	Acquisto farmaci "Primo Ciclo" da strutture pubbliche ubicate in altre province della Regione: altri Enti pubblici	0	0	0





50201110020090	4.20.10.10.110.010.20.110	Acquisto di prestazioni socio sanitarie integrate da strutture ubicate in altre province della Regione; di cui per cure intermedie pubbliche	€.	2.077.332	2.249.940	172.609	0	0	0
50201110020100	4.20.10.10.110.010.20.120	Acquisto di prestazioni di Cure Palliative Domiciliari verso Altre ATS (gestite da ASST)	€.	63.194	76.274	13.080	0	0	0
50201110020110	4.20.10.10.110.010.20.130	Acquisto di prestazioni di Cure Palliative Domiciliari da Strutture Pubbliche (non intercompany) ubicate in altre province della Regione	€.	0	0	0	0	0	0
50201110020120	4.20.10.10.110.010.20.140	Acquisto di prestazioni di Cure Palliative Residenziali verso Altre ATS della Regione (gestite da ASST)	€.	219.384	360.594	141.210	0	0	0
50201110020130	4.20.10.10.110.010.20.150	Acquisto di prestazioni di Cure Palliative Residenziali da Strutture Pubbliche (non intercompany) ubicate in altre province della Regione	€.	151.423	100.612	(50.811)	0	0	0
50201110030010	4.20.10.10.110.010.30.010	Acquisto di prestazioni socio sanitarie integrate da strutture ubicate fuori Regione; di cui da RSA pubbliche	€.	0	0	0	0	0	0
50201110030020	4.20.10.10.110.010.30.020	Acquisto di prestazioni socio sanitarie integrate da strutture ubicate fuori Regione; di cui da strutture per disabili pubbliche	€.	0	0	0	0	0	0
50201110030030	4.20.10.10.110.010.30.025	Acquisto di prestazioni socio sanitarie a rilevanza sanitaria erogate da strutture pubbliche ubicate fuori Regione - (Extra regione)	€.	0	0	0	0	0	0
50201110030050	4.20.10.10.110.010.30.040	Acquisto di prestazioni Cure Palliative Domiciliari da Strutture Pubbliche ubicate Fuori Regione	€.	20.472	3.364	(17.108)	0	0	0
50201110030060	4.20.10.10.110.010.30.050	Acquisto di prestazioni Cure Palliative Residenziali da Strutture Pubbliche ubicate Fuori Regione	€.	22.481	53.394	30.913	0	0	0
50201110030070	4.20.10.10.110.010.30.060	Acquisto di prestazioni ADI da Strutture Pubbliche ubicate Fuori Regione/ sociosanitario da pubblico	€.	35.509	61.538	26.026	0	0	0
50201110040030	4.20.10.10.110.010.40.030	Acquisto di prestazioni di assistenza domiciliare (integrata ADI) - voucher	€.	1.918.295	2.817.315	899.020	0	0	0
50201110040040	4.20.10.10.110.010.40.040	Acquisto servizi socio assistenziali da pubblico	€.	0	0	0	0	0	0
50201110050010	4.20.10.10.110.010.80.010	Altri acquisti di prestazioni di servizi socio sanitari da ATS/ASST/Fondazioni della Regione	€.	0	0	0	0	0	0
50201110050020	4.20.10.10.110.010.80.020	Altri costi per prestazioni di servizi socio sanitari da pubblico	€.	0	0	0	0	0	0
50201110050030	4.20.10.10.110.010.80.110	Altri acquisti di prestazioni di servizi socio assistenziali da ATS/ASST/Fondazioni della Regione	€.	0	0	0	0	0	0
50201110050040	4.20.10.10.110.010.80.120	Altri costi per prestazioni di servizi socio assistenziali da pubblico	€.	0	0	0	0	0	0
50201110060010	4.20.10.10.110.020.10.010	Acquisto di prestazioni socio sanitarie integrate da strutture ubicate nel proprio territorio; di cui da RSA private	€.	208.005.142	207.931.273	(73.869)	0	0	0
50201110060011	4.20.10.10.110.020.10.011	(Acquisto di prestazioni socio sanitarie integrate da strutture ubicate all'interno della Regione; di cui da RSA - non intercompany - "RISTORI")	€.	0	5.601.291	5.601.291	0	0	0
50201110060030	4.20.10.10.110.020.10.050	Acquisto di prestazioni socio sanitarie integrate da strutture ubicate nel proprio territorio; di cui da C.D.I. privati	€.	5.101.075	5.061.818	(39.257)	0	0	0
50201110060035	4.20.10.10.110.020.10.051	(Acquisto di prestazioni socio sanitarie integrate da strutture ubicate all'interno della Regione; di cui da C.D.I. - non intercompany - "RISTORI")	€.	2.340.292	1.436.276	(904.016)	0	0	0
50201110060040	4.20.10.10.110.020.10.060	Acquisto di prestazioni socio sanitarie integrate da strutture ubicate nel proprio territorio; di cui da R.S.D. private	€.	35.641.030	37.694.984	2.053.954	0	0	0
50201110060045	4.20.10.10.110.020.10.061	(Acquisto di prestazioni socio sanitarie integrate da strutture ubicate all'interno della Regione; di cui da R.S.D. -non intercompany - "RISTORI")	€.	175.277	334.151	158.874	0	0	0
50201110060050	4.20.10.10.110.020.10.070	Acquisto di prestazioni socio sanitarie integrate da strutture private ubicate nel proprio territorio; di cui per pazienti ex O.P. di fascia B (al netto delle tariffe di accreditamento)	€.	201.250	156.401	(44.849)	0	0	0
50201110060060	4.20.10.10.110.020.10.080	Acquisto di prestazioni socio sanitarie integrate da strutture ubicate nel proprio territorio; di cui da Centri Diurni per persone Disabili (C.D.D.) privati	€.	14.024.305	15.520.985	1.496.680	0	0	0
50201110060065	4.20.10.10.110.020.10.081	(Acquisto di prestazioni socio sanitarie integrate da strutture ubicate all'interno della Regione; di cui da Centri Diurni per persone Disabili (C.D.D.) - non intercompany - "RISTORI")	€.	995.889	59.411	(936.578)	0	0	0
50201110060070	4.20.10.10.110.020.10.090	Acquisto di prestazioni socio sanitarie integrate da strutture ubicate nel proprio territorio; di cui da Comunità alloggio Socio Sanitarie per persone con disabilità (C.S.S.) private	€.	3.436.320	4.342.617	906.297	0	0	0
50201110060075	4.20.10.10.110.020.10.091	(Acquisto di prestazioni socio sanitarie integrate da strutture ubicate all'interno della Regione; di cui da Comunità alloggio Socio Sanitarie per persone con disabilità (C.S.S.) - non intercompany - "RISTORI")	€.	0	29.593	29.593	0	0	0
50201110060085	4.20.10.10.110.020.10.101	(Acquisto di prestazioni da servizi residenziali e semiresidenziali area dipendenze ubicate all'interno della Regione - non intercompany - "RISTORI")	€.	33.155	14.697	(18.458)	0	0	0
50201110060090	4.20.10.10.110.020.10.110	Acquisto di prestazioni socio sanitarie integrate da strutture ubicate nel proprio territorio; di cui per cure intermedie private	€.	9.327.405	10.928.451	1.601.046	0	0	0
50201110060095	4.20.10.10.110.020.10.111	(Acquisto di prestazioni socio sanitarie integrate da strutture ubicate all'interno della Regione; di cui per cure intermedie - non intercompany - "RISTORI")	€.	24.043.561	14.528.412	(9.515.149)	0	0	0
50201110060100	4.20.10.10.110.020.10.120	Acquisto di prestazioni di Cure Palliative Domiciliari da Strutture Private ubicate nel proprio territorio	€.	10.488.497	10.633.300	144.803	0	0	0
50201110060110	4.20.10.10.110.020.10.130	Acquisto di prestazioni di Cure Palliative Residenziali da Strutture Private ubicate nel proprio territorio	€.	6.104.923	6.627.467	522.544	0	0	0
50201110070010	4.20.10.10.110.020.20.010	Acquisto di prestazioni socio sanitarie integrate da strutture ubicate in altre province della Regione; di cui da RSA private	€.	44.786.226	49.885.720	5.099.494	0	0	0
50201110070030	4.20.10.10.110.020.20.050	Acquisto di prestazioni socio sanitarie integrate da strutture ubicate in altre province della Regione; di cui da C.D.I. privati	€.	389.630	417.952	28.322	0	0	0
50201110070040	4.20.10.10.110.020.20.060	Acquisto di prestazioni socio sanitarie integrate da strutture ubicate in altre province della Regione; di cui da R.S.D. private	€.	16.905.694	17.852.948	947.254	0	0	0

50201110020090	4.20.10.10.110.010.20.110	Acquisto di prestazioni socio sanitarie integrate da strutture ubicate in altre province della Regione; di cui per cure intermedie pubbliche	€.	2.077.332	2.249.940	172.609	0	0	0
50201110020100	4.20.10.10.110.010.20.120	Acquisto di prestazioni di Cure Palliative Domiciliari verso Altre ATS (gestite da ASST)	€.	63.194	76.274	13.080	0	0	0
50201110020110	4.20.10.10.110.010.20.130	Acquisto di prestazioni di Cure Palliative Domiciliari da Strutture Pubbliche (non intercompany) ubicate in altre province della Regione	€.	0	0	0	0	0	0
50201110020120	4.20.10.10.110.010.20.140	Acquisto di prestazioni di Cure Palliative Residenziali verso Altre ATS della Regione (gestite da ASST)	€.	219.384	360.594	141.210	0	0	0
50201110020130	4.20.10.10.110.010.20.150	Acquisto di prestazioni di Cure Palliative Residenziali da Strutture Pubbliche (non intercompany) ubicate in altre province della Regione	€.	151.423	100.612	(50.811)	0	0	0
50201110030010	4.20.10.10.110.010.30.010	Acquisto di prestazioni socio sanitarie integrate da strutture ubicate fuori Regione; di cui da RSA pubbliche	€.	0	0	0	0	0	0
50201110030020	4.20.10.10.110.010.30.020	Acquisto di prestazioni socio sanitarie integrate da strutture ubicate fuori Regione; di cui da strutture per disabili pubbliche	€.	0	0	0	0	0	0
50201110030030	4.20.10.10.110.010.30.025	Acquisto di prestazioni socio sanitarie a rilevanza sanitaria erogate da strutture pubbliche ubicate fuori Regione - (Extra regione)	€.	0	0	0	0	0	0
50201110030050	4.20.10.10.110.010.30.040	Acquisto di prestazioni Cure Palliative Domiciliari da Strutture Pubbliche ubicate Fuori Regione	€.	20.472	3.364	(17.108)	0	0	0
50201110030060	4.20.10.10.110.010.30.050	Acquisto di prestazioni Cure Palliative Residenziali da Strutture Pubbliche ubicate Fuori Regione	€.	22.481	53.394	30.913	0	0	0
50201110030070	4.20.10.10.110.010.30.060	Acquisto di prestazioni ADI da Strutture Pubbliche ubicate Fuori Regione/ sociosanitario da pubblico	€.	35.509	61.538	26.026	0	0	0
50201110040030	4.20.10.10.110.010.40.030	Acquisto di prestazioni di assistenza domiciliare (integrata ADI) - voucher	€.	1.918.295	2.817.315	899.020	0	0	0
50201110040040	4.20.10.10.110.010.40.040	Acquisto servizi socio assistenziali da pubblico	€.	0	0	0	0	0	0
50201110050010	4.20.10.10.110.010.80.010	Altri acquisti di prestazioni di servizi socio sanitari da ATS/ASST/Fondazioni della Regione	€.	0	0	0	0	0	0
50201110050020	4.20.10.10.110.010.80.020	Altri costi per prestazioni di servizi socio sanitari da pubblico	€.	0	0	0	0	0	0
50201110050030	4.20.10.10.110.010.80.110	Altri acquisti di prestazioni di servizi socio assistenziali da ATS/ASST/Fondazioni della Regione	€.	0	0	0	0	0	0
50201110050040	4.20.10.10.110.010.80.120	Altri costi per prestazioni di servizi socio assistenziali da pubblico	€.	0	0	0	0	0	0
50201110060010	4.20.10.10.110.020.10.010	Acquisto di prestazioni socio sanitarie integrate da strutture ubicate nel proprio territorio; di cui da RSA private	€.	208.005.142	207.931.273	(73.869)	0	0	0
50201110060011	4.20.10.10.110.020.10.011	(Acquisto di prestazioni socio sanitarie integrate da strutture ubicate all'interno della Regione; di cui da RSA - non intercompany - "RISTORI")	€.	0	5.601.291	5.601.291	0	0	0
50201110060030	4.20.10.10.110.020.10.050	Acquisto di prestazioni socio sanitarie integrate da strutture ubicate nel proprio territorio; di cui da C.D.I. privati	€.	5.101.075	5.061.818	(39.257)	0	0	0
50201110060035	4.20.10.10.110.020.10.051	(Acquisto di prestazioni socio sanitarie integrate da strutture ubicate all'interno della Regione; di cui da C.D.I. - non intercompany - "RISTORI")	€.	2.340.292	1.436.276	(904.016)	0	0	0
50201110060040	4.20.10.10.110.020.10.060	Acquisto di prestazioni socio sanitarie integrate da strutture ubicate nel proprio territorio; di cui da R.S.D. private	€.	35.641.030	37.694.984	2.053.954	0	0	0
50201110060045	4.20.10.10.110.020.10.061	(Acquisto di prestazioni socio sanitarie integrate da strutture ubicate all'interno della Regione; di cui da R.S.D. -non intercompany - "RISTORI")	€.	175.277	334.151	158.874	0	0	0
50201110060050	4.20.10.10.110.020.10.070	Acquisto di prestazioni socio sanitarie integrate da strutture private ubicate nel proprio territorio; di cui per pazienti ex O.P. di fascia B (al netto delle tariffe di accreditamento)	€.	201.250	156.401	(44.849)	0	0	0
50201110060060	4.20.10.10.110.020.10.080	Acquisto di prestazioni socio sanitarie integrate da strutture ubicate nel proprio territorio; di cui da Centri Diurni per persone Disabili (C.D.D.) privati	€.	14.024.305	15.520.985	1.496.680	0	0	0
50201110060065	4.20.10.10.110.020.10.081	(Acquisto di prestazioni socio sanitarie integrate da strutture ubicate all'interno della Regione; di cui da Centri Diurni per persone Disabili (C.D.D.) - non intercompany - "RISTORI")	€.	995.889	59.411	(936.578)	0	0	0
50201110060070	4.20.10.10.110.020.10.090	Acquisto di prestazioni socio sanitarie integrate da strutture ubicate nel proprio territorio; di cui da Comunità alloggio Socio Sanitarie per persone con disabilità (C.S.S.) private	€.	3.436.320	4.342.617	906.297	0	0	0
50201110060075	4.20.10.10.110.020.10.091	(Acquisto di prestazioni socio sanitarie integrate da strutture ubicate all'interno della Regione; di cui da Comunità alloggio Socio Sanitarie per persone con disabilità (C.S.S.) - non intercompany - "RISTORI")	€.	0	29.593	29.593	0	0	0
50201110060085	4.20.10.10.110.020.10.101	(Acquisto di prestazioni da servizi residenziali e semiresidenziali area dipendenze ubicate all'interno della Regione - non intercompany - "RISTORI")	€.	33.155	14.697	(18.458)	0	0	0
50201110060090	4.20.10.10.110.020.10.110	Acquisto di prestazioni socio sanitarie integrate da strutture ubicate nel proprio territorio; di cui per cure intermedie private	€.	9.327.405	10.928.451	1.601.046	0	0	0
50201110060095	4.20.10.10.110.020.10.111	(Acquisto di prestazioni socio sanitarie integrate da strutture ubicate all'interno della Regione; di cui per cure intermedie - non intercompany - "RISTORI")	€.	24.043.561	14.528.412	(9.515.149)	0	0	0
50201110060100	4.20.10.10.110.020.10.120	Acquisto di prestazioni di Cure Palliative Domiciliari da Strutture Private ubicate nel proprio territorio	€.	10.488.497	10.633.300	144.803	0	0	0
50201110060110	4.20.10.10.110.020.10.130	Acquisto di prestazioni di Cure Palliative Residenziali da Strutture Private ubicate nel proprio territorio	€.	6.104.923	6.627.467	522.544	0	0	0
50201110070010	4.20.10.10.110.020.20.010	Acquisto di prestazioni socio sanitarie integrate da strutture ubicate in altre province della Regione; di cui da RSA private	€.	44.786.226	49.885.720	5.099.494	0	0	0
50201110070030	4.20.10.10.110.020.20.050	Acquisto di prestazioni socio sanitarie integrate da strutture ubicate in altre province della Regione; di cui da C.D.I. privati	€.	389.630	417.952	28.322	0	0	0
50201110070040	4.20.10.10.110.020.20.060	Acquisto di prestazioni socio sanitarie integrate da strutture ubicate in altre province della Regione; di cui da R.S.D. private	€.	16.905.694	17.852.948	947.254	0	0	0





50201110070050	4.20.10.10.110.020.20.070	Acquisto di prestazioni socio sanitarie integrate da strutture private ubicate in altre province della Regione; di cui per pazienti ex O.P. di fascia B (al netto delle tariffe di accreditamento)	€.	0	0	0	0
50201110070060	4.20.10.10.110.020.20.080	Acquisto di prestazioni socio sanitarie integrate da strutture ubicate in altre province della Regione; di cui da Centri Diurni per persone Disabili (C.D.D.) privati	€.	246.413	299.488	53.075	0
50201110070070	4.20.10.10.110.020.20.090	Acquisto di prestazioni socio sanitarie integrate da strutture ubicate in altre province della Regione; di cui da Comunità alloggio Socio Sanitarie per persone con disabilità (C.S.S.) private	€.	699.016	1.120.685	421.669	0
50201110070090	4.20.10.10.110.020.20.110	Acquisto di prestazioni socio sanitarie integrate da strutture ubicate in altre province della Regione; di cui per cure intermedie private	€.	4.401.754	4.075.945	(325.809)	0
50201110070100	4.20.10.10.110.020.20.120	Acquisto di prestazioni socio sanitarie integrate da RSA gestite da ASST/ATS/ASST/Fondazioni della Regione	€.	2.134.944	1.861.358	(273.586)	0
50201110070110	4.20.10.10.110.020.20.130	Acquisto di prestazioni socio sanitarie integrate da CDD gestiti da ASST/ATS/ASST/Fondazioni della Regione	€.	57.903	12.591	(45.312)	0
50201110070120	4.20.10.10.110.020.20.140	Acquisto di prestazioni socio sanitarie integrate da RSA gestite da ASST/ATS/ASST/Fondazioni della Regione	€.	1.038.670	989.339	(49.331)	0
50201110070130	4.20.10.10.110.020.20.150	Acquisto di prestazioni socio sanitarie integrate da CDD gestiti da ASST/ATS/ASST/Fondazioni della Regione	€.	1.787.881	1.991.881	204.000	0
50201110070150	4.20.10.10.110.020.20.161	Acquisto di prestazioni di Assistenza domiciliare Integrata ADI gestiti da ASST verso ATS di appartenenza	€.	0	0	0	0
50201110070160	4.20.10.10.110.020.20.162	Acquisto di prestazioni di Assistenza domiciliare Integrata ADI gestiti da ASST verso altre ATS della Regione	€.	19.141	9.554	(9.587)	0
50201110070170	4.20.10.10.110.020.20.163	Acquisto di Altre prestazioni sanitarie e socio sanitarie a rilevanza sanitaria (UCP Domiciliare) da ASST verso ATS di appartenenza	€.	0	0	0	0
50201110070180	4.20.10.10.110.020.20.164	Acquisto di Altre prestazioni sanitarie e socio sanitarie a rilevanza sanitaria (UCP Domiciliare) da ASST verso altre ATS della Regione	€.	0	0	0	0
50201110070190	4.20.10.10.110.020.20.170	Acquisto di prestazioni di Cure Palliative Domiciliari da Strutture Private ubicate in altre province della Regione	€.	82.237	62.503	(19.734)	0
50201110070195	4.20.10.10.110.020.20.171	Acquisto di prestazioni di Cure Palliative Domiciliari da Strutture Private ubicate all'interno della Regione - non intercompany - "RISTORI"	€.	56.748	635.553	578.805	0
50201110070200	4.20.10.10.110.020.20.180	Acquisto di prestazioni di Cure Palliative Residenziali da Strutture Private ubicate in altre province della Regione	€.	1.129.641	1.089.710	(39.931)	0
50201110070201	4.20.10.10.110.020.20.181	Acquisto di prestazioni di Cure Palliative Residenziali da Strutture Private ubicate all'interno della Regione - non intercompany - "RISTORI"	€.	1.394.447	1.055.887	(328.560)	0
50201110080010	4.20.10.10.110.020.30.010	Acquisto di prestazioni socio sanitarie integrate da strutture ubicate fuori Regione; di cui da RSA private	€.	296.501	201.957	(94.544)	0
50201110080020	4.20.10.10.110.020.30.020	Acquisto di prestazioni socio sanitarie integrate da strutture ubicate fuori Regione; di cui da strutture per disabili private	€.	1.353.090	1.344.145	(8.946)	0
50201110080050	4.20.10.10.110.020.30.040	Acquisto di prestazioni Cure Palliative Domiciliari da Strutture Private ubicate Fuori Regione	€.	0	1.200	1.200	0
50201110080060	4.20.10.10.110.020.30.050	Acquisto di prestazioni Cure Palliative Residenziali da Strutture Private ubicate Fuori Regione	€.	250	8.108	7.858	0
50201110080070	4.20.10.10.110.020.30.060	Acquisto di prestazioni ADI da Strutture Private ubicate Fuori Regione	€.	12.270	12.814	544	0
50201110090010	4.20.10.10.110.020.40.010	Acquisto di servizi di assistenza domiciliare Integrata ADI (da privato)	€.	38.074.614	43.383.418	5.308.804	0
50201110090015	4.20.10.10.110.020.40.015	Acquisto di servizi di assistenza domiciliare Integrata ADI (da privato ubicate all'interno della Regione - non intercompany "RISTORI")	€.	8.147	102.786	94.639	0
50201110100010	4.20.10.10.110.020.50.010	Acquisto di prestazioni da servizi residenziali e semiresidenziali area dipendenze ubicate sul proprio territorio (da privato)	€.	7.472.588	8.030.141	557.552	0
50201110100020	4.20.10.10.110.020.50.020	Acquisto di prestazioni da servizi residenziali e semiresidenziali area dipendenze ubicate in altri territori della Regione (da privato)	€.	11.936.630	12.256.101	319.471	0
50201110100030	4.20.10.10.110.020.50.030	Acquisto di prestazioni da servizi residenziali e semiresidenziali area dipendenze ubicate fuori Regione (da privato)	€.	1.315.499	1.395.103	79.604	0
50201110110010	4.20.10.10.110.020.60.010	Acquisto di prestazioni da servizi multidisciplinari integrati (dipendenze) privati ubicati sul proprio territorio	€.	2.421.671	2.698.428	276.757	0
50201110110020	4.20.10.10.110.020.60.020	Acquisto di prestazioni da servizi multidisciplinari integrati (dipendenze) privati ubicati in altre province della Regione	€.	410.385	151.866	(258.519)	0
50201110110030	4.20.10.10.110.020.60.030	Acquisto di prestazioni socio sanitarie integrate da strutture ubicate nel proprio territorio; di cui per Servizio Residenziale Terapeutico Riabilitativo per Minori SRM privati	€.	1.110.670	1.010.084	(100.586)	0
50201110110035	4.20.10.10.110.020.60.035	Acquisto di prestazioni socio sanitarie integrate da strutture ubicate all'interno della Regione; di cui per Servizio Residenziale Terapeutico Riabilitativo per Minori SRM - non intercompany - "RISTORI"	€.	0	0	0	0
50201110110040	4.20.10.10.110.020.60.040	Acquisto di prestazioni socio sanitarie integrate da strutture ubicate in altre ATS; di cui per Servizio Residenziale Terapeutico Riabilitativo per Minori SRM privati	€.	1.829.955	1.885.733	55.778	0
50201110120010	4.20.10.10.110.020.65.010	Acquisto di prestazioni socio sanitarie integrate da consultori familiari privati ubicati sul proprio territorio (prestazioni tariffate)	€.	6.758.967	7.126.629	367.662	0
50201110120020	4.20.10.10.110.020.65.015	Riconoscimento funzioni ai consultori familiari privati ubicati sul proprio territorio	€.	0	0	0	0
50201110120030	4.20.10.10.110.020.65.020	Acquisto di prestazioni socio sanitarie integrate da consultori familiari privati ubicati in altre province della Regione	€.	207.344	247.234	39.890	0
50201110120035	4.20.10.10.110.020.65.025	Acquisto di prestazioni socio sanitarie integrate da consultori familiari ubicati all'interno della Regione - non intercompany - "RISTORI"	€.	0	160.260	160.260	0





COD_COGE_NI	COD_COGE_NI_01d	Descrizione	Valore Netto al 31/12/2020	Valore Netto al 31/12/2021	Variazione
50202030010000	4.20.10.20.030.010.000.000	Formazione externalizzata da pubblico (Itef, Università, ...)	3.924	96.724	92.800
50202030020000	4.20.10.20.030.020.000.000	Formazione externalizzata da ATS/ASST/Fondazioni della Regione	0	1.520	1.520
50202030030000	4.20.10.20.030.110.000.000	Formazione externalizzata da privato	117.592	146.070	28.478
50202030040000	4.20.10.20.030.120.000.000	Formazione non externalizzata da privato	138.242	717	(137.525)

5030000000000000	4.20.15.00.000.000.000.000	B.3) Manutenzione e riparazione (ordinaria externalizzata) - Totale	3.303,560	3.464,452	160,892
-------------------------	-----------------------------------	--	------------------	------------------	----------------

COD_COGE_NI	COD_COGE_NI_01d	Descrizione	Valore Netto al 31/12/2020	Valore Netto al 31/12/2021	Variazione
5031000000000000	4.20.15.10.000.000.000.000	Manutenzione e riparazione ordinaria externalizzata per immobili e loro pertinenze	872.610	1.184.342	311.732
5032000000000000	4.20.15.15.000.000.000.000	Manutenzione e riparazione ordinaria externalizzata per impianti e macchinari	0	0	0
5033000000000000	4.20.15.20.000.000.000.000	Manutenzione e riparazione ordinaria externalizzata per mobili e macchine scientifiche sanitarie	4.270	432	(3.838)
5034000000000000	4.20.15.30.000.000.000.000	Manutenzione e riparazione ordinaria externalizzata per attrezzature tecnico-scientifiche sanitarie	325.965	257.387	(68.578)
5035000000000000	4.20.15.40.000.000.000.000	Manutenzione e riparazione ordinaria externalizzata per automezzi sanitari	0	0	0
5036000000000000	4.20.15.50.000.000.000.000	Manutenzione e riparazione ordinaria externalizzata per automezzi non sanitari	117.910	158.473	40.563
5037000000000000	4.20.15.80.000.000.000.000	Altre manutenzioni e riparazioni	1.982.805	1.863.818	(118.987)
5038000000000000	4.20.15.90.000.000.000.000	Manutenzioni e riparazioni da ATS/ASST/Fondazioni della Regione	0	0	0

5040000000000000	4.20.20.00.000.000.000.000	B.4) Godimento di beni di terzi - Totale	4.040,822	2.233,752	(1.807,070)
-------------------------	-----------------------------------	---	------------------	------------------	--------------------

COD_COGE_NI	COD_COGE_NI_01d	Descrizione	Valore Netto al 31/12/2020	Valore Netto al 31/12/2021	Variazione
5041001000000000	4.20.20.10.010.000.000.000	Affitti passivi	2.005.162	355.440	(1.649.722)
5041002000000000	4.20.20.10.020.000.000.000	Spese condominiali	0	0	0
5042001000000000	4.20.20.20.010.000.000.000	Canoni di Noleggio sanitari (esclusa profetica)	317.302	335.079	17.777
5042003000000000	4.20.20.20.020.000.000.000	Canoni di Noleggio non sanitari	1.475.677	1.301.804	(173.873)
5043001000000000	4.20.20.30.010.000.000.000	Canoni di leasing sanitari	0	0	0
5043002000000000	4.20.20.30.020.000.000.000	Canoni di leasing non sanitari	0	0	0
5044001000000000	4.20.20.40.010.000.000.000	Canoni di project financing	0	0	0
5045001000000000	4.20.20.80.010.000.000.000	Locazioni e noleggi da ATS/ASST/Fondazioni della Regione	242.881	241.428	(1.252)

5049999999999999	4.20.25.00.000.000.000.000	Costo del Personale (Totale)	103.437,262	108.821,946	5.384,684
-------------------------	-----------------------------------	-------------------------------------	--------------------	--------------------	------------------

5050000000000000	4.20.25.10.000.000.000.000	B.5 Personale del ruolo sanitario - Totale	67,089,108	70,818,607	3,729,499
-------------------------	-----------------------------------	---	-------------------	-------------------	------------------

COD_COGE_NI	COD_COGE_NI_01d	Descrizione	Valore Netto al 31/12/2020	Valore Netto al 31/12/2021	Variazione

Costi da utilizzo contributi 2021	Costi da utilizzo contributi DI CUI SOCIO-SAN	Costi da contributi 2021	Costi da contributi DI CUI SOCIO-SAN
92,824	0	0	0
0	0	0	0
200	0	0	0
0	0	0	0

-	-	-	-
---	---	---	---

Costi da utilizzo contributi 2021	Costi da utilizzo contributi DI CUI SOCIO-SAN	Costi da contributi 2021	Costi da contributi DI CUI SOCIO-SAN
0	0	0	0
0	0	0	0
0	0	0	0
0	0	0	0
0	0	0	0
0	0	0	0
0	0	0	0
0	0	0	0

-	-	-	-
---	---	---	---

Costi da utilizzo contributi 2021	Costi da utilizzo contributi DI CUI SOCIO-SAN	Costi da contributi 2021	Costi da contributi DI CUI SOCIO-SAN
0	0	0	0
0	0	0	0
0	0	0	0
0	0	0	0
0	0	0	0
0	0	0	0
0	0	0	0
0	0	0	0

-	-	481,860	-
---	---	---------	---

-	-	164,675	-
---	---	---------	---

Costi da utilizzo contributi 2021	Costi da utilizzo contributi DI CUI SOCIO-SAN	Costi da contributi 2021	Costi da contributi DI CUI SOCIO-SAN
-	-	-	-





COD_COGE_NI	COD_COGE_NL_OLD	Descrizione	Valore Netto al 31/12/2020	Valore Netto al 31/12/2021	Variazione
50530010040000	4.20.25.10.110.035.00.000	Ruolo Sanitario - T.INDETERMINATO - Personale comparto - Incentivazione alla produttività collettiva)	2.507.940	2.764.112	256.172
50530010050000	4.20.25.10.110.040.00.000	Ruolo Sanitario - T.INDETERMINATO - Personale comparto - Competenze personale comando)	42.657	48.233	5.576
50530010060000	4.20.25.10.110.050.00.000	Ruolo Sanitario - T.INDETERMINATO - Personale comparto - Risorse aggiuntive regionali)	415.886	507.113	91.227
50530010080000	4.20.25.10.110.110.000.000	Ruolo Sanitario - T.INDETERMINATO - Personale comparto - Oneri sociali(*)	6.013.056	6.272.310	259.254
50530010090000	4.20.25.10.110.210.00.000	Ruolo Sanitario - T.INDETERMINATO - Personale comparto - Accantonamento a TFR)	0	0	0
50530010110000	4.20.25.10.110.800.00.000	Ruolo Sanitario - T.INDETERMINATO - Personale comparto - Altri costi del personale)	69.807	74.941	5.134
50530020010000	4.20.25.10.112.010.00.000	Ruolo Sanitario - T.DETERMINATO - Personale comparto - Competenze fisse)	437.301	147.930	(289.371)
50530020020000	4.20.25.10.112.020.00.000	Ruolo Sanitario - T.DETERMINATO - Personale comparto - Straordinario)	5.910	1.378	(4.532)
50530020030000	4.20.25.10.112.030.00.000	Ruolo Sanitario - T.DETERMINATO - Personale comparto - Indennità varie)	4.302	1.538	(2.764)
50530020040000	4.20.25.10.112.035.00.000	Ruolo Sanitario - T.DETERMINATO - Personale comparto - Incentivazione alla produttività collettiva)	77.332	30.976	(46.356)
50530020060000	4.20.25.10.112.050.00.000	Ruolo Sanitario - T.DETERMINATO - Personale comparto - Risorse aggiuntive regionali)	16.136	5.543	(10.593)
50530020080000	4.20.25.10.112.110.00.000	Ruolo Sanitario - T.DETERMINATO - Personale comparto - Oneri sociali(*)	147.580	50.546	(97.034)
50530020110000	4.20.25.10.112.800.00.000	Ruolo Sanitario - T.DETERMINATO - Personale comparto - Altri costi del personale)	3.858	1.288	(2.570)
5060000000000000	4.20.25.20.000.000.00.000	B.6 Personale del ruolo professionale - Totale	2.152.806	2.634.983	482.177

COD_COGE_NI	COD_COGE_NL_OLD	Descrizione	Valore Netto al 31/12/2020	Valore Netto al 31/12/2021	Variazione
50640010010000	4.20.25.20.020.010.00.000	Ruolo professionale - T.INDETERMINATO - Personale dirigente - Competenze fisse)	1.027.010	1.267.192	240.182
50640010020000	4.20.25.20.020.020.00.000	Ruolo professionale - T.INDETERMINATO - Personale dirigente - Straordinario)	210	360	150
50640010030000	4.20.25.20.020.025.00.000	Ruolo professionale - T.INDETERMINATO - Personale dirigente - Retr. Posizione)	379.031	397.417	18.386
50640010040000	4.20.25.20.020.030.00.000	Ruolo professionale - T.INDETERMINATO - Personale dirigente - Indennità varie)	13.386	16.748	3.363
50640010050000	4.20.25.20.020.040.00.000	Ruolo professionale - T.INDETERMINATO - Personale dirigente - Competenze Personale comando)	50.801	0	(50.801)
50640010060000	4.20.25.20.020.050.00.000	Ruolo professionale - T.INDETERMINATO - Personale dirigente - Incentivazione (ritribuzione di risultato)	216.643	295.563	78.920
50640010070000	4.20.25.20.020.060.00.000	Ruolo professionale - T.INDETERMINATO - Personale dirigente - Risorse aggiuntive regionali)	18.248	19.754	1.506
50640010090000	4.20.25.20.020.110.00.000	Ruolo professionale - T.INDETERMINATO - Personale dirigente - Oneri sociali(*)	447.477	532.519	85.042
50640010120000	4.20.25.20.020.800.00.000	Ruolo professionale - T.INDETERMINATO - Personale dirigente - Altri costi del personale)	0	0	0
50640020010000	4.20.25.20.022.010.00.000	Ruolo professionale - T.DETERMINATO - Personale dirigente - Competenze fisse)	0	69.652	69.652
50640020030000	4.20.25.20.022.025.00.000	Ruolo professionale - T.DETERMINATO - Personale dirigente - Retr. Posizione)	0	2.750	2.750
50640020040000	4.20.25.20.022.030.00.000	Ruolo professionale - T.DETERMINATO - Personale dirigente - Indennità varie)	0	0	0
50640020060000	4.20.25.20.022.050.00.000	Ruolo professionale - T.DETERMINATO - Personale dirigente - Incentivazione (ritribuzione di risultato)	0	7.901	7.901
50640020070000	4.20.25.20.022.060.00.000	Ruolo professionale - T.DETERMINATO - Personale dirigente - Risorse aggiuntive regionali)	0	1.636	1.636
50640020090000	4.20.25.20.022.110.00.000	Ruolo professionale - T.DETERMINATO - Personale dirigente - Oneri sociali(*)	0	23.480	23.480
50645010050000	4.20.25.20.110.040.00.000	Ruolo professionale - T.INDETERMINATO - Personale comparto - Competenze Personale comando)	0	0	0
50645010110000	4.20.25.20.110.800.00.000	Ruolo professionale - T.INDETERMINATO - Personale comparto - Altri costi del personale)	0	0	0
50645020030000	4.20.25.20.112.030.00.000	Ruolo professionale - T.DETERMINATO - Personale comparto - Indennità varie)	0	0	0
5070000000000000	4.20.25.30.000.000.00.000	B.7 Personale del ruolo tecnico - Totale	7.966.361	7.981.338	(7.023)

COD_COGE_NI	COD_COGE_NL_OLD	Costi da utilizzo contributi 2021	Costi da utilizzo contributi DI CUI SOCIO-SAN	Costi da contributi DI CUI SOCIO-SAN
50530010040000	4.20.25.10.110.035.00.000	0	0	0
50530010050000	4.20.25.10.110.040.00.000	0	0	0
50530010060000	4.20.25.10.110.050.00.000	0	0	0
50530010080000	4.20.25.10.110.110.000.000	0	0	0
50530010090000	4.20.25.10.110.210.00.000	0	0	0
50530010110000	4.20.25.10.110.800.00.000	0	0	0
50530020010000	4.20.25.10.112.010.00.000	0	0	39.362
50530020020000	4.20.25.10.112.020.00.000	0	0	576
50530020030000	4.20.25.10.112.030.00.000	0	0	490
50530020040000	4.20.25.10.112.035.00.000	0	0	8.772
50530020060000	4.20.25.10.112.050.00.000	0	0	0
50530020080000	4.20.25.10.112.110.00.000	0	0	13.118
50530020110000	4.20.25.10.112.800.00.000	0	0	335
5060000000000000	4.20.25.20.000.000.00.000	0	0	0

COD_COGE_NI	COD_COGE_NL_OLD	Costi da utilizzo contributi 2021	Costi da utilizzo contributi DI CUI SOCIO-SAN	Costi da contributi DI CUI SOCIO-SAN
50640010010000	4.20.25.20.020.010.00.000	0	0	0
50640010020000	4.20.25.20.020.020.00.000	0	0	0
50640010030000	4.20.25.20.020.025.00.000	0	0	0
50640010040000	4.20.25.20.020.030.00.000	0	0	0
50640010050000	4.20.25.20.020.040.00.000	0	0	0
50640010060000	4.20.25.20.020.050.00.000	0	0	0
50640010070000	4.20.25.20.020.060.00.000	0	0	0
50640010090000	4.20.25.20.020.110.00.000	0	0	0
50640010120000	4.20.25.20.020.800.00.000	0	0	0
50640020010000	4.20.25.20.022.010.00.000	0	0	0
50640020030000	4.20.25.20.022.025.00.000	0	0	0
50640020040000	4.20.25.20.022.030.00.000	0	0	0
50640020060000	4.20.25.20.022.050.00.000	0	0	0
50640020070000	4.20.25.20.022.060.00.000	0	0	0
50640020090000	4.20.25.20.022.110.00.000	0	0	0
50645010050000	4.20.25.20.110.040.00.000	0	0	0
50645010110000	4.20.25.20.110.800.00.000	0	0	0
50645020030000	4.20.25.20.112.030.00.000	0	0	0
5070000000000000	4.20.25.30.000.000.00.000	0	0	0





50860010030000	4.20.25.40.020.025.00.00.00	Ruolo amministrativo - T.INDETERMINATO - Personale dirigente - Retr. (29.906)	€.	575.938	546.032	0	0	0	0
50860010040000	4.20.25.40.020.030.00.00.00	Ruolo amministrativo - T.INDETERMINATO - Personale dirigente - Indennità varie	€.	0	0	0	0	0	0
50860010050000	4.20.25.40.020.040.00.00.00	Ruolo amministrativo - T.INDETERMINATO - Personale dirigente - Competenze	€.	273.439	181.066	0	0	0	0
50860010060000	4.20.25.40.020.050.00.00.00	Ruolo amministrativo - T.INDETERMINATO - Personale dirigente - Incentivazione (retribuzione di risultato)	€.	341.591	413.066	0	0	0	0
50860010070000	4.20.25.40.020.060.00.00.00	Ruolo amministrativo - T.INDETERMINATO - Personale dirigente - Risorse aggiuntive regionali	€.	24.306	25.664	0	0	0	0
50860010080000	4.20.25.40.020.110.00.00.00	Ruolo amministrativo - T.INDETERMINATO - Personale dirigente - Oneri sociali	€.	669.053	771.574	0	0	0	0
50860010120000	4.20.25.40.020.800.00.00.00	Ruolo amministrativo - T.INDETERMINATO - Personale dirigente - Altri costi del ruolo amministrativo	€.	0	0	0	0	0	0
50860020010000	4.20.25.40.022.010.00.00.00	Ruolo amministrativo - T.DETERMINATO - Personale dirigente - Competenze (fisse)	€.	138.046	39.038	0	0	0	0
50860020030000	4.20.25.40.022.025.00.00.00	Ruolo amministrativo - T.DETERMINATO - Personale dirigente - Retr.	€.	2.294	1.752	0	0	0	0
50860020060000	4.20.25.40.022.050.00.00.00	Ruolo amministrativo - T.DETERMINATO - Personale dirigente - Incentivazione (retribuzione di risultato)	€.	13.668	4.364	0	0	0	0
50860020070000	4.20.25.40.022.060.00.00.00	Ruolo amministrativo - T.DETERMINATO - Personale dirigente - Risorse aggiuntive regionali	€.	1.776	773	0	0	0	0
50860020090000	4.20.25.40.022.110.00.00.00	Ruolo amministrativo - T.DETERMINATO - Personale dirigente - Oneri sociali	€.	44.178	13.271	0	0	0	0
50865010010000	4.20.25.40.110.010.00.00.00	Ruolo amministrativo - T.INDETERMINATO - Personale comparto - Competenze (fisse)	€.	14.556.481	15.000.175	0	0	0	0
50865010020000	4.20.25.40.110.020.00.00.00	Ruolo amministrativo - T.INDETERMINATO - Personale comparto - Straordinario	€.	90.536	80.004	0	0	0	0
50865010030000	4.20.25.40.110.030.00.00.00	Ruolo amministrativo - T.INDETERMINATO - Personale comparto - Indennità varie	€.	80.876	89.041	0	0	0	0
50865010040000	4.20.25.40.110.035.00.00.00	Ruolo amministrativo - T.INDETERMINATO - Personale comparto - Incentivazione alla produttività collettiva	€.	1.914.167	2.138.844	0	0	0	0
50865010050000	4.20.25.40.110.040.00.00.00	Ruolo amministrativo - T.INDETERMINATO - Personale comparto - Competenze Ruolo amministrativo - Personale comparto	€.	285.280	178.013	0	0	0	0
50865010060000	4.20.25.40.110.050.00.00.00	Ruolo amministrativo - T.INDETERMINATO - Personale comparto - Risorse aggiuntive regionali	€.	336.101	375.915	0	0	0	0
50865010080000	4.20.25.40.110.110.00.00.00	Ruolo amministrativo - T.INDETERMINATO - Personale comparto - Oneri sociali	€.	4.579.267	4.808.613	0	0	0	0
50865010090000	4.20.25.40.110.210.00.00.00	Ruolo amministrativo - T.INDETERMINATO - Personale comparto - Accantonamento a TFR	€.	0	0	0	0	0	0
50865010110000	4.20.25.40.110.800.00.00.00	Ruolo amministrativo - T.INDETERMINATO - Personale comparto - Altri costi del personale	€.	92.623	93.232	0	0	0	0
50865020010000	4.20.25.40.112.010.00.00.00	Ruolo amministrativo - T.DETERMINATO - Personale comparto - Competenze (fisse)	€.	535.155	623.187	0	0	0	0
50865020020000	4.20.25.40.112.020.00.00.00	Ruolo amministrativo - T.DETERMINATO - Personale comparto - Straordinario	€.	6.602	5.681	0	0	0	0
50865020030000	4.20.25.40.112.030.00.00.00	Ruolo amministrativo - T.DETERMINATO - Personale comparto - Indennità varie	€.	2.866	4.178	0	0	0	0
50865020040000	4.20.25.40.112.035.00.00.00	Ruolo amministrativo - T.DETERMINATO - Personale comparto - Incentivazione alla produttività collettiva	€.	81.784	111.948	0	0	0	0
50865020060000	4.20.25.40.112.050.00.00.00	Ruolo amministrativo - T.DETERMINATO - Personale comparto - Risorse aggiuntive regionali	€.	12.382	19.043	0	0	0	0
50865020080000	4.20.25.40.112.110.00.00.00	Ruolo amministrativo - T.DETERMINATO - Personale comparto - Oneri sociali	€.	191.084	197.862	0	0	0	0
50865020110000	4.20.25.40.112.800.00.00.00	Ruolo amministrativo - T.DETERMINATO - Personale comparto - Altri costi del personale	€.	6.023	6.974	0	0	0	0
50900000000000	4.20.30.00.000.00.00.00.00	B.9 Oneri diversi di gestione - Totale	€.	33.564.357	42.787.349	11.817.419	10.619.172	29.317.485	29.317.485

COD_COGE_NI	COD_COGE_NL_old	Descrizione	Valore Netto al 31/12/2020	Valore Netto al 31/12/2021	Variazione
50910010000000	4.20.30.10.010.00.00.00.00	Imposte e tasse (escluse Irap e Ires)	639.826	545.802	(94.024)
50930030000000	4.20.30.30.010.00.00.00.00	Rimborso spese organi sociali	45.742	65.732	19.990
50940010000000	4.20.30.40.010.00.00.00.00	Indennità, rimborso spese e oneri sociali per il direttore generale, direttore sanitario, direttore amministrativo e componenti del collegio sindacale	727.627	735.894	8.267
50940020000000	4.20.30.40.012.00.00.00.00	Indennità, rimborso spese e oneri sociali per il direttore generale, direttore sanitario, direttore amministrativo e componenti del collegio sindacale v/ATS, ASST, Fondazioni d/Regione	116.023	113.757	(2.266)
50950010000000	4.20.30.50.010.00.00.00.00	Multe, ammende, penali, arbitraggi, risarcimenti	3.923	10.225	6.302



5095003000000000	4.20.30.50.030.000.00.000	Commissioni e spese bancarie	€.	61,296	30,562	(30,734)
5095004000000000	4.20.30.50.040.000.00.000	Abbonamenti, acquisti di libri, riviste e giornali	€.	102,637	65,234	(37,403)
5095006000000000	4.20.30.50.080.000.00.000	Altri Oneri diversi di gestione	€.	31,867,283	41,220,143	9,352,860
5095007000000000	4.20.30.50.085.000.00.000	Altri Oneri diversi di gestione servizi societari (ASSI)	€.	0	0	0
5096002000000000	4.20.30.90.095.000.00.000	Altri oneri diversi di gestione da ATSSASSI/IRCCS della Regione	€.	0	0	0
5097001000000000	4.20.30.90.100.000.00.000	Altri oneri diversi di gestione - per Autoassicurazione	€.	0	0	0
		Valore Netto al 31/12/2020			Valore Netto al 31/12/2021	Variazione

5099999999999999	4.20.40.00.000.000.00.000	B.10-13) Totale Ammortamenti e svalutazioni	€.	6,085,885	6,176,135	92,250
------------------	---------------------------	---	----	-----------	-----------	--------

5100000000000000	4.20.40.10.000.000.00.000	B.10) Ammortamenti delle immobilizzazioni immateriali - Totale	€.	306,815	207,825	(98,990)
5101000000000000	4.20.40.10.010.000.00.000	B.10 (1) Ammortamenti immateriali - Totale	€.	306,815	207,825	(98,990)

COD_COGE_NI	COD_COGE_NI_old	Descrizione	Valore Netto al 31/12/2020	Valore Netto al 31/12/2021	Variazione	
5101001000000000	4.20.40.10.010.010.000.000	Ammortamenti immobilizzazioni immateriali)	€.	306,815	207,825	(98,990)

COD_COGE_NI	COD_COGE_NI_old	Descrizione	Valore Netto al 31/12/2020	Valore Netto al 31/12/2021	Variazione	
5102001000000000	4.20.40.10.020.010.000.000	Svalutazione immobilizzazioni immateriali	€.			

5110000000000000	4.20.40.20.000.000.00.000	B.11) Ammortamento dei fabbricati - Totale	€.	5,103,644	5,028,248	(75,396)
5111000000000000	4.20.40.20.010.000.00.000	B.11 (1) Ammortamenti dei fabbricati - Totale	€.	5,103,644	5,028,248	(75,396)

COD_COGE_NI	COD_COGE_NI_old	Descrizione	Valore Netto al 31/12/2020	Valore Netto al 31/12/2021	Variazione	
5111001000000000	4.20.40.20.010.010.000.000	Ammortamento dei Fabbricati disponibili)	€.	392,735	392,537	(198)
5111002000000000	4.20.40.20.010.020.000.000	Ammortamento dei Fabbricati indisponibili)	€.	4,710,909	4,635,711	(75,198)

5112000000000000	4.20.40.20.020.000.00.000	B.11 (2) Svalutazione dei fabbricati - Totale	€.	-	-	0
------------------	---------------------------	---	----	---	---	---

COD_COGE_NI	COD_COGE_NI_old	Descrizione	Valore Netto al 31/12/2020	Valore Netto al 31/12/2021	Variazione	
5112001000000000	4.20.40.20.020.010.000.000	Svalutazione dei Terreni e Fabbricati disponibili	€.	0	0	0
5112002000000000	4.20.40.20.020.020.000.000	Svalutazione dei Terreni e Fabbricati indisponibili	€.	0	0	0

	0	0	0
	2,361	0	0
	11,815,058	10,619,172	29,317,485
	0	0	0
	0	0	0

Costi da utilizzo contributi 2021	Costi da utilizzo contributi DI CUI SOCIO-SAN	Costi da contributi 2021	Costi da contributi DI CUI SOCIO-SAN
-----------------------------------	---	--------------------------	--------------------------------------

-	-	-	-
---	---	---	---

Costi da utilizzo contributi 2021	Costi da utilizzo contributi DI CUI SOCIO-SAN	Costi da contributi 2021	Costi da contributi DI CUI SOCIO-SAN
0	0	0	0

-	-	-	-
---	---	---	---

Costi da utilizzo contributi 2021	Costi da utilizzo contributi DI CUI SOCIO-SAN	Costi da contributi 2021	Costi da contributi DI CUI SOCIO-SAN
0	0	0	0

Costi da utilizzo contributi 2021	Costi da utilizzo contributi DI CUI SOCIO-SAN	Costi da contributi 2021	Costi da contributi DI CUI SOCIO-SAN
-----------------------------------	---	--------------------------	--------------------------------------

Costi da utilizzo contributi 2021	Costi da utilizzo contributi DI CUI SOCIO-SAN	Costi da contributi 2021	Costi da contributi DI CUI SOCIO-SAN
0	0	0	0

-	-	-	-
---	---	---	---

Costi da utilizzo contributi 2021	Costi da utilizzo contributi DI CUI SOCIO-SAN	Costi da contributi 2021	Costi da contributi DI CUI SOCIO-SAN
0	0	0	0

-	-	-	-
---	---	---	---

Costi da utilizzo contributi 2021	Costi da utilizzo contributi DI CUI SOCIO-SAN	Costi da contributi 2021	Costi da contributi DI CUI SOCIO-SAN
0	0	0	0





		Valore Netto al 31/12/2020	Valore Netto al 31/12/2021	Variazione
51200000000000	B.12 Ammortamenti delle altre immobilizzazioni materiali - Totale	675,426	942,062	266,636
51210000000000	B.12(1) Ammortamenti delle altre immobilizzazioni materiali - Totale	675,426	942,062	266,636
COD_COGE_NI	Descrizione	Valore Netto al 31/12/2020	Valore Netto al 31/12/2021	Variazione
51210010000000	Ammortamenti delle altre immobilizzazioni materiali)	675,426	942,062	266,636
51210020000000	Ammortamenti delle immobilizzazioni materiali - attrezzature protesica)	0	0	0
51220000000000	B.12(2) Svalutazione delle altre immobilizzazioni materiali - Totale	-	-	-
COD_COGE_NI	Descrizione	Valore Netto al 31/12/2020	Valore Netto al 31/12/2021	Variazione
51220010000000	Svalutazioni delle altre immobilizzazioni materiali	0	0	0
51220020000000	Svalutazioni delle immobilizzazioni materiali - attrezzature protesica	0	0	0
51300000000000	B.13 Svalutazione dei crediti - Totale	-	-	0
COD_COGE_NI	Descrizione	Valore Netto al 31/12/2020	Valore Netto al 31/12/2021	Variazione
51310010000000	Svalutazione dei crediti	0	0	0
51400000000000	B.14 Variazione delle rimanenze - Totale	(1,275,527)	958,667	2,234,194
51410000000000	B.14.A Variazione rimanenze sanitarie - Totale	1,292,656	954,599	2,247,255
COD_COGE_NI	Descrizione	Valore Netto al 31/12/2020	Valore Netto al 31/12/2021	Variazione
51410010010010	Farmaceutici: Specialità Medicinali (File F escluso HCV)	0	0	0
51410010010020	Farmaceutici: Specialità Medicinali (HCV)	0	0	0
51410010020010	Farmaceutici: Specialità Medicinali (altro: farmaci ospedalieri)	(10,351)	6,865	17,016
51410010020020	Farmaceutici: Specialità Medicinali (Doppio Canale ex Nota CUF 37)	0	0	0
51410040010030	Emoderivati (Doppio Canale ex Nota CUF 37)	0	0	0
51410050010010	Prodotti dietetici	0	0	0
51410050010020	Dispositivi medici: Cnd W - Materiali Diagnostici in vitro	(1,260,504)	1,002,233	2,262,737
51410060010010	Dispositivi medici: Cnd Z - Materiali diagnostici (materiale per apparecchiature sanitarie e relativi componenti)	(20,137)	7,034	27,171
51410060010020	Prodotti chimici: Materiali diagnostici (senza Cnd)	0	0	0
51410070010010	Dispositivi Medici: Cnd A - Dispositivi da somministrazione, prelievo e raccolta	2,927	(4,295)	(7,222)
51410070010020	Dispositivi Medici: Cnd K, L - Strumentario chirurgico	0	0	0
51410070010030	Dispositivi Medici: Cnd H - Dispositivi di sutura	0	(124)	(124)

		Costi da utilizzo contributi 2021	Costi da utilizzo contributi DI CUI SOCIO-SAN	Costi da contributi DI CUI SOCIO-SAN
51200000000000	B.12 Ammortamenti delle altre immobilizzazioni materiali - Totale	0	0	0
51210000000000	B.12(1) Ammortamenti delle altre immobilizzazioni materiali - Totale	-	-	-
COD_COGE_NI	Descrizione	Costi da utilizzo contributi 2021	Costi da utilizzo contributi DI CUI SOCIO-SAN	Costi da contributi DI CUI SOCIO-SAN
51210010000000	Ammortamenti delle altre immobilizzazioni materiali)	0	0	0
51210020000000	Ammortamenti delle immobilizzazioni materiali - attrezzature protesica)	0	0	0
51220000000000	B.12(2) Svalutazione delle altre immobilizzazioni materiali - Totale	-	-	-
COD_COGE_NI	Descrizione	Costi da utilizzo contributi 2021	Costi da utilizzo contributi DI CUI SOCIO-SAN	Costi da contributi DI CUI SOCIO-SAN
51220010000000	Svalutazioni delle altre immobilizzazioni materiali	0	0	0
51220020000000	Svalutazioni delle immobilizzazioni materiali - attrezzature protesica	0	0	0
51300000000000	B.13 Svalutazione dei crediti - Totale	-	-	-
COD_COGE_NI	Descrizione	Costi da utilizzo contributi 2021	Costi da utilizzo contributi DI CUI SOCIO-SAN	Costi da contributi DI CUI SOCIO-SAN
51310010000000	Svalutazione dei crediti	0	0	0
51400000000000	B.14 Variazione delle rimanenze - Totale	0	0	0
51410000000000	B.14.A Variazione rimanenze sanitarie - Totale	0	0	0
COD_COGE_NI	Descrizione	Costi da utilizzo contributi 2021	Costi da utilizzo contributi DI CUI SOCIO-SAN	Costi da contributi DI CUI SOCIO-SAN
51410010010010	Farmaceutici: Specialità Medicinali (File F escluso HCV)	0	0	0
51410010010020	Farmaceutici: Specialità Medicinali (HCV)	0	0	0
51410010020010	Farmaceutici: Specialità Medicinali (altro: farmaci ospedalieri)	0	0	0
51410010020020	Farmaceutici: Specialità Medicinali (Doppio Canale ex Nota CUF 37)	0	0	0
51410040010030	Emoderivati (Doppio Canale ex Nota CUF 37)	0	0	0
51410050010010	Prodotti dietetici	0	0	0
51410050010020	Dispositivi medici: Cnd W - Materiali Diagnostici in vitro	0	0	0
51410060010010	Dispositivi medici: Cnd Z - Materiali diagnostici (materiale per apparecchiature sanitarie e relativi componenti)	0	0	0
51410060010020	Prodotti chimici: Materiali diagnostici (senza Cnd)	0	0	0
51410070010010	Dispositivi Medici: Cnd A - Dispositivi da somministrazione, prelievo e raccolta	0	0	0
51410070010020	Dispositivi Medici: Cnd K, L - Strumentario chirurgico	0	0	0
51410070010030	Dispositivi Medici: Cnd H - Dispositivi di sutura	0	0	0





COD. COGE_NI	COD. COGE_NI_old	Descrizione	Valore Netto al 31/12/2020	Valore Netto al 31/12/2021	Variazione	
51410070010040	4.20.50.10.035.014.00.000	Dispositivi Medici: Cnd M - Dispositivi per medicazioni generali e specialistiche	€.	(589)	209	778
51410070010050	4.20.50.10.035.015.00.000	Dispositivi Medici: Cnd T - Dispositivi di protezione e ausili per incontinenza (d. lgs. 46/97)	€.	4.304	(7.823)	(12.127)
51410070010060	4.20.50.10.035.016.00.000	Dispositivi Medici: Cnd Y - Supporti o ausili tecnici per persone disabili	€.	0	0	0
51410070010070	4.20.50.10.035.017.00.000	Dispositivi Medici: Cnd B; G; N; Q; R; U - Presidi medico-chirurgici specialistiche	€.	212	76	(136)
51410070010080	4.20.50.10.035.018.00.000	Dispositivi Medici: Cnd D; S; V - Disinfettanti, prodotti per sterilizzazione e dispositivi vari	€.	(1.187)	(47.750)	(46.563)
51410070010090	4.20.50.10.035.020.00.000	Dispositivi medici: Cnd. C - Dispositivi per appar. Cardiociclatorio	€.	(1.236)	(25)	1.211
51410070010100	4.20.50.10.035.030.00.000	Dispositivi medici con repertorio e senza CND (tipo 2, kit)	€.	0	0	0
51410070010110	4.20.50.10.035.040.00.000	Dispositivi medici: Cnd. C - Dispositivi per appar. Cardiociclatorio	€.	0	0	0
51410070020010	4.20.50.10.040.010.00.000	Materiale chirurgico per uso veterinario	€.	(6.115)	7.186	13.301
51410070050020	4.20.50.10.055.020.00.000	Materiali per la profilassi igienico-sanitari: vaccini	€.	0	0	0
51410070060010	4.20.50.10.060.010.00.000	Prodotti farmaceutici per uso veterinario	€.	0	(8.787)	(8.787)
51410070080010	4.20.50.10.080.010.00.000	Altri beni e prodotti sanitari (PRODOTTI SENZA REPERTORIO E/O CND)	€.	0	0	0
B.14.B Variazione rimanenze non sanitarie - Totale			€.	17.129	4.068	(13.061)

COD. COGE_NI	COD. COGE_NI_old	Descrizione	Valore Netto al 31/12/2020	Valore Netto al 31/12/2021	Variazione	
51420010010000	4.20.50.20.005.010.00.000	Prodotti alimentari	€.	0	0	
51420020010000	4.20.50.20.010.010.00.000	Materiale di guardaroba, di pulizia e di convivenza in genere	€.	799	(4.259)	(5.058)
51420030010000	4.20.50.20.015.010.00.000	Carburante	€.	0	0	
51420030020000	4.20.50.20.015.020.00.000	Combustibili	€.	0	0	
51420040010000	4.20.50.20.020.010.00.000	Cancelleria e stampati	€.	25.588	4.053	(21.539)
51420040020000	4.20.50.20.025.010.00.000	Materiale per EDP	€.	2.512	42	(2.470)
51420050010000	4.20.50.20.030.010.00.000	Materiale per manutenzioni e riparazioni immobili	€.	0	0	
51420050030000	4.20.50.20.030.030.00.000	Materiale per manutenzioni e riparazioni attrezz. Tecnico economici	€.	0	0	
51420060010000	4.20.50.20.080.010.00.000	Altri beni non sanitari	€.	(11.770)	4.226	15.996
B.15 Accantonamenti tipici dell'esercizio - Totale			€.	56.882.184	61.802.098	4.919.914

COD. COGE_NI	COD. COGE_NI_old	Descrizione	Valore Netto al 31/12/2020	Valore Netto al 31/12/2021	Variazione	
51510010000000	4.20.60.10.010.000.00.000	Accantonamenti per cause civili ed oneri processuali)	€.	0	0	
51510020000000	4.20.60.10.020.000.00.000	Accantonamenti per contenzioso personale (dipendente)	€.	0	0	
51510030000000	4.20.60.10.030.000.00.000	Accantonamenti per rischi commessi all'acquisto di prestazioni sanitarie da privato)	€.	0	0	
51510040000000	4.20.60.10.040.000.00.000	Accantonamenti per copertura diretta dei rischi (autoassicurazione)	€.	0	0	
51510050000000	4.20.60.10.040.100.00.000	Accantonamenti per copertura diretta dei rischi (autoassicurazione)	€.	0	0	
51510060000000	4.20.60.10.040.200.00.000	Accantonamenti per franchigia assicurativa	€.	0	0	
51510070000000	4.20.60.10.080.000.00.000	Altri accantonamenti per rischi)	€.	0	0	
51520010000000	4.20.60.20.010.000.00.000	Accantonamento al fondo premio per operosità medici SUMAI	€.	18.612	16.840	(1.772)
51530010000000	4.20.60.30.010.000.00.000	Accantonamenti per interessi di mora)	€.	0	738.979	738.979
51540010000000	4.20.60.40.010.000.00.000	Acc. Rinnovi convenzioni MMG/Pls/MCA ed altri)	€.	6.277.636	11.808.416	5.530.778

COD. COGE_NI	COD. COGE_NI_old	Costi da utilizzo contributi 2021	Costi da utilizzo contributi DI CU SOCIO-SAN
51410070010040	4.20.50.10.035.014.00.000	0	0
51410070010050	4.20.50.10.035.015.00.000	0	0
51410070010060	4.20.50.10.035.016.00.000	0	0
51410070010070	4.20.50.10.035.017.00.000	0	0
51410070010080	4.20.50.10.035.018.00.000	0	0
51410070010090	4.20.50.10.035.020.00.000	0	0
51410070010100	4.20.50.10.035.030.00.000	0	0
51410070010110	4.20.50.10.035.040.00.000	0	0
51410070020010	4.20.50.10.040.010.00.000	0	0
51410070050020	4.20.50.10.055.020.00.000	0	0
51410070060010	4.20.50.10.060.010.00.000	0	0
51410070080010	4.20.50.10.080.010.00.000	0	0
B.14.B Variazione rimanenze non sanitarie - Totale		-	-

COD. COGE_NI	COD. COGE_NI_old	Costi da utilizzo contributi 2021	Costi da utilizzo contributi DI CU SOCIO-SAN
51420010010000	4.20.50.20.005.010.00.000	0	0
51420020010000	4.20.50.20.010.010.00.000	0	0
51420030010000	4.20.50.20.015.010.00.000	0	0
51420030020000	4.20.50.20.015.020.00.000	0	0
51420040010000	4.20.50.20.020.010.00.000	0	0
51420040020000	4.20.50.20.025.010.00.000	0	0
51420050010000	4.20.50.20.030.010.00.000	0	0
51420050030000	4.20.50.20.030.030.00.000	0	0
51420060010000	4.20.50.20.080.010.00.000	0	0
B.15 Accantonamenti tipici dell'esercizio - Totale		-	-

COD. COGE_NI	COD. COGE_NI_old	Costi da utilizzo contributi 2021	Costi da utilizzo contributi DI CU SOCIO-SAN
51510010000000	4.20.60.10.010.000.00.000	0	0
51510020000000	4.20.60.10.020.000.00.000	0	0
51510030000000	4.20.60.10.030.000.00.000	0	0
51510040000000	4.20.60.10.040.000.00.000	0	0
51510050000000	4.20.60.10.040.100.00.000	0	0
51510060000000	4.20.60.10.040.200.00.000	0	0
51510070000000	4.20.60.10.080.000.00.000	0	0
51520010000000	4.20.60.20.010.000.00.000	0	0
51530010000000	4.20.60.30.010.000.00.000	0	0
51540010000000	4.20.60.40.010.000.00.000	0	0
B.15 Accantonamenti tipici dell'esercizio - Totale		-	-





5154002000000000	4.20.60.40.020.000.00.000	Acc. Rinnovi contratti - dirigenza medica)	€.	535.018	1.142.485	607.467	0	0	0
5154003000000000	4.20.60.40.030.000.00.000	Acc. Rinnovi contratti- dirigenza non medica)	€.	83.048	689.271	606.223	0	0	0
5154004000000000	4.20.60.40.040.000.00.000	Acc. Rinnovi contratti - : comparto)	€.	352.579	2.870.482	2.517.903	0	0	0
5154005000000000	4.20.60.40.041.000.00.000	Acc. per Fondi Integrativi pensione	€.	0	0	0	0	0	0
5154006000000000	4.20.60.40.042.000.00.000	Acc. Incentivi funzioni tecniche art. 113 D.lgs 50/2016	€.	81.897	132.859	50.962	0	0	0
5154007000000000	4.20.60.40.050.000.00.000	Acc. Rinnovi contratti: medici SUMAI	€.	3.511	6.372	2.861	0	0	0
5155001000000000	4.20.60.50.005.000.00.000	Accantonamenti per quote inutilizzate contributi da Regione e Prov. Aut. per quota F.S. indistinto finalizzato	€.	100.000	0	(100.000)	0	0	0
5155002000000000	4.20.60.50.010.000.00.000	Accantonamenti per quote inutilizzate contributi vincolati dell'esercizio da Regione per quota FSR Vincolato	€.	0	0	0	0	0	0
5155003000000000	4.20.60.50.012.000.00.000	Accantonamenti per quote inutilizzate contributi dell'esercizio da Regione per quota FSR Indistinto	€.	3.932.305	4.464.975	532.670	0	0	0
5155004000000000	4.20.60.50.014.000.00.000	Accantonamenti per quote inutilizzate per finanziamento di parte corrente per servizi sociosanitari (ASSI) da contributi dell'esercizio da Regione - quota FSR indistinto	€.	0	0	0	0	0	0
5155005000000000	4.20.60.50.020.000.00.000	Accantonamenti per quote inutilizzate contributi vincolati dell'esercizio da ATS/ASSI/Fondazioni per quota FSR Vincolato	€.	16.613	25.000	8.387	0	0	0
5155006000000000	4.20.60.50.022.000.00.000	Accantonamenti per quote inutilizzate contributi dell'esercizio da ATS/ASSI/Fondazioni per quota FSR Indistinto	€.	0	0	0	0	0	0
5155007000000000	4.20.60.50.030.000.00.000	Accantonamenti per quote inutilizzate contributi vincolati dell'esercizio da soggetti pubblici (extra fondo) Vincolati	€.	40.564.144	36.341.054	(4.223.090)	0	0	0
5155012000000000	4.20.60.50.080.000.00.000	Accantonamenti per quote inutilizzate contributi vincolati dell'esercizio da privati (altro)	€.	40.000	0	(40.000)	0	0	0
5155014000000000	4.20.60.50.090.000.00.000	Accantonamenti per quote inutilizzate contributi da soggetti privati per ricerca	€.	0	0	0	0	0	0
5156001000000000	4.20.60.80.010.000.00.000	Altri accantonamenti	€.	4.876.819	3.565.365	(1.311.454)	0	0	0
5156001010000000	4.20.60.80.010.100.00.000	Accantonamenti libera professione	€.	0	3.897	3.897	0	0	0
5156001020000000	4.20.60.80.010.200.00.000	Altri accantonamenti altro	€.	4.876.819	3.561.468	(1.315.351)	0	0	0
5156002000000000	4.20.60.80.015.000.00.000	Altri accantonamenti ASSI	€.	0	0	0	0	0	0

6000000000000000	5.00.00.00.000.000.00.000	C) PROVENTI ED ONERI FINANZIARI	€.	1.405	5.998	4.429	0	0	0
------------------	---------------------------	---------------------------------	----	-------	-------	-------	---	---	---

6059999999999999	5.10.00.00.000.000.00.000	C) PROVENTI FINANZIARI (Parziale)	€.	1.405	5.998	4.593	0	0	0
------------------	---------------------------	-----------------------------------	----	-------	-------	-------	---	---	---

6100000000000000	5.10.10.00.000.000.00.000	C.1 Interessi attivi - Totale	€.	1.405	5.998	4.593	0	0	0
------------------	---------------------------	-------------------------------	----	-------	-------	-------	---	---	---

COD_COGE_NI	COD_COGE_NI_oid	Descrizione	Valore Netto al 31/12/2020	Valore Netto al 31/12/2021	Variazione
6101001000000000	61010101010000000000	Interessi attivi su c/cscrescira	€.	0	0
6102002000000000	61010202020000000000	Interessi attivi su c/c postali	€.	0	0
6104001000000000	61010300800000000000	Altri interessi attivi)	€.	1.405	5.998
6105001000000000	61010300900000000000	Interessi attivi verso ATS-ASSI-Fondazioni della Regione	€.	0	0

6200000000000000	5.10.20.00.000.000.00.000	C.2 Altri proventi finanziari - Totale	€.	0	0	0
------------------	---------------------------	--	----	---	---	---

COD_COGE_NI	COD_COGE_NI_oid	Descrizione	Valore Netto al 31/12/2020	Valore Netto al 31/12/2021	Variazione
6201000000000000	62010101000000000000	Proventi da partecipazioni	€.	0	0
6202000000000000	62010202000000000000	Proventi finanziari da crediti iscritti nelle immobilizzazioni	€.	0	0





6203000000000000	5.10.20.30.000.000.00.000	Proventi finanziari da titoli iscritti nelle immobilizzazioni	€.	0	0	0
6204000000000000	5.10.20.40.000.000.00.000	Altri proventi finanziari diversi dai precedenti	€.	0	0	0
6205000000000000	5.10.20.50.000.000.00.000	Utili su cambi	€.	0	0	0

6259999999999999	5.20.00.00.000.000.00.000	C) ONERI FINANZIARI (Parziale)	€.	-	164	164
------------------	---------------------------	--------------------------------	----	---	-----	-----

6300000000000000	5.20.10.00.000.000.00.000	C.3 Interessi passivi - Totale	€.	0	164	164
------------------	---------------------------	---------------------------------------	----	---	-----	-----

COD_COGE_NI	COD_COGE_NL_0id	Descrizione	Valore Netto al 31/12/2020	Valore Netto al 31/12/2021	Variazione
6301001000000000	5.20.10.10.010.000.00.000	Interessi passivi su c/c tesoreria	€.	0	0
6303001000000000	5.20.10.30.010.000.00.000	Interessi passivi verso fornitori	€.	0	0
6303002000000000	5.20.10.30.020.000.00.000	Interessi passivi di mora	€.	0	0
6303003000000000	5.20.10.30.030.000.00.000	Interessi passivi canoni di leasing	€.	0	0
6303004000000000	5.20.10.30.070.000.00.000	Altri interessi passivi	€.	0	164
6303005000000000	5.20.10.30.080.000.00.000	Interessi passivi verso ATS-ASST-Fondazioni della Regione	€.	0	0

6400000000000000	5.20.20.00.000.000.00.000	C.4 Altri oneri finanziari - Totale	€.	0	0	0
------------------	---------------------------	--	----	---	---	---

COD_COGE_NI	COD_COGE_NL_0id	Descrizione	Valore Netto al 31/12/2020	Valore Netto al 31/12/2021	Variazione
-------------	-----------------	-------------	----------------------------	----------------------------	------------

7000000000000000	6.00.00.00.000.000.00.000	D) RETTIFICHE DI VALORE DI ATTIVITA' FINANZIARIE	€.	0	0	0
------------------	---------------------------	---	----	---	---	---

7100000000000000	6.10.00.00.000.000.00.000	D.1 Rivalutazioni - Totale	€.	-	-	0
------------------	---------------------------	-----------------------------------	----	---	---	---

COD_COGE_NI	COD_COGE_NL_0id	Descrizione	Valore Netto al 31/12/2020	Valore Netto al 31/12/2021	Variazione
7101000000000000	6.10.10.00.000.000.00.000	Di partecipazioni	€.	0	0
7102000000000000	6.10.20.00.000.000.00.000	Di immobilizzazioni finanziarie che non costituiscono immobilizzazioni	€.	0	0
7103000000000000	6.10.80.00.000.000.00.000	Altro	€.	0	0

7200000000000000	6.20.00.00.000.000.00.000	D.2 Svalutazioni - Totale	€.	-	-	0
------------------	---------------------------	----------------------------------	----	---	---	---

COD_COGE_NI	COD_COGE_NL_0id	Descrizione	Valore Netto al 31/12/2020	Valore Netto al 31/12/2021	Variazione
7201000000000000	6.20.10.00.000.000.00.000	Di partecipazioni	€.	0	0
7202000000000000	6.20.20.00.000.000.00.000	Di immobilizzazioni finanziarie che non costituiscono immobilizzazioni	€.	0	0
7203000000000000	6.20.80.00.000.000.00.000	Altro	€.	0	0

Valore Netto al 31/12/2020	Valore Netto al 31/12/2021	Variazione
----------------------------	----------------------------	------------

Costi da utilizzo contributi 2021	-	Costi da contributo DI CUJ SOCIO-SAN	-
-----------------------------------	---	--------------------------------------	---

0	0	0	0
---	---	---	---

Costi da utilizzo contributi 2021	Costi da utilizzo contributi DI CUJ SOCIO-SAN
0	0
0	0
0	0
0	0
0	0
0	0
0	0
0	0
0	0
0	0

0	0	0	0
---	---	---	---

Costi da utilizzo contributi 2021	-	Costi da contributo DI CUJ SOCIO-SAN	-
-----------------------------------	---	--------------------------------------	---

-	-	-	-
---	---	---	---

Costi da utilizzo contributi 2021	Costi da contributo DI CUJ SOCIO-SAN
0	0
0	0
0	0
0	0

Valore Netto al 31/12/2020	Valore Netto al 31/12/2021	Variazione
----------------------------	----------------------------	------------





8000000000000000		E) PROVENTI E ONERI STRAORDINARI		19,301,639	51,339,274	32,037,636
8100000000000000		E.1) Proventi Straordinari - Totale		25,085,854	85,386,428	60,300,574
COD_COGE_NI	COD_COGE_NI_old	Descrizione	Valore Netto al 31/12/2020	Valore Netto al 31/12/2021	Variazione	
81010005010000	7-10.10.10.000.000.00.000	Plusvalenze da cessione di beni	0	0	0	
81010005020000	7-10.10.20.000.000.00.000	Plusvalenze da ATS-ASST-Fondazioni della Regione	0	0	0	
81010005030000	7-10.10.80.000.000.00.000	Altre plusvalenze	0	0	0	
81010002002000	7-10.20.20.000.000.00.000	Soprapervenienze attive per quote F.S. vincolato	2.218.654	0	(2.218.654)	
81010030010000	7-10.30.10.000.000.00.000	Soprapervenienze e insussistenze attive verso ATS/ASST/Fondazioni della Regione	361.112	468.482	107.370	
81010030010010	7-10.30.10.100.000.00.000	Soprapervenienze attive verso ATS/ASST/Fondazioni della Regione	20.808	82.308	61.500	
81010030010020	7-10.30.10.200.000.00.000	Insussistenze attive verso ATS/ASST/Fondazioni della Regione	340.304	386.174	45.870	
81010040010010	7-10.30.20.100.000.00.000	Soprapervenienze attive v/terzi relative alla mobilità extraregionale	0	0	0	
81010040010020	7-10.30.20.200.000.00.000	Insussistenze attive v/terzi relative alla mobilità extraregionale	0	0	0	
81010050010000	7-10.30.30.000.000.00.000	Soprapervenienze e insussistenze attive v/terzi relative al personale	11.108.791	8.214.435	(2.894.356)	
81010050010010	7-10.30.30.100.000.00.000	Soprapervenienze attive v/terzi relative al personale	10.184.756	0	(10.184.756)	
81010050010020	7-10.30.30.200.000.00.000	Insussistenze attive v/terzi relative al personale	924.035	8.214.435	7.290.400	
81010060010000	7-10.30.40.000.000.00.000	Soprapervenienze e insussistenze attive v/terzi relative alle convenzioni con medici di base	0	8.675.852	8.675.852	
81010060010010	7-10.30.40.100.000.00.000	Soprapervenienze attive v/terzi relative alle convenzioni con medici di base	0	0	0	
81010060010020	7-10.30.40.200.000.00.000	Insussistenze attive v/terzi relative alle convenzioni con medici di base	0	8.675.852	8.675.852	
81010070010000	7-10.30.50.000.000.00.000	Soprapervenienze e insussistenze attive v/terzi relative alle convenzioni per la specialistica	0	2.555.599	2.555.599	
81010070010010	7-10.30.50.100.000.00.000	Soprapervenienze attive v/terzi relative alle convenzioni per la specialistica	0	2.555.599	2.555.599	
81010070010020	7-10.30.50.200.000.00.000	Insussistenze attive v/terzi relative alle convenzioni per la specialistica	0	0	0	
81010080010000	7-10.30.60.000.000.00.000	Soprapervenienze e insussistenze attive v/terzi relative all'acquisto prestaz. Sanitarie da operatori accreditati	8.113.791	20.611.978	12.498.187	
81010080010010	7-10.30.60.100.000.00.000	Soprapervenienze attive v/terzi relative all'acquisto prestaz. Sanitarie da operatori accreditati	7.607.739	20.367.817	12.760.078	
81010080010020	7-10.30.60.200.000.00.000	Insussistenze attive v/terzi relative all'acquisto prestaz. Sanitarie da operatori accreditati	506.052	244.161	(261.891)	
81010090010000	7-10.30.70.000.000.00.000	Soprapervenienze e insussistenze attive v/terzi relative all'acquisto di beni e servizi	339.830	215.859	(123.971)	
81010090010010	7-10.30.70.100.000.00.000	Soprapervenienze attive v/terzi relative all'acquisto di beni e servizi	0	0	0	
81010090010020	7-10.30.70.200.000.00.000	Insussistenze attive v/terzi relative all'acquisto di beni e servizi	339.830	215.859	(123.971)	
81010100010000	7-10.30.80.000.000.00.000	Altre soprapervenienze e insussistenze attive v/terzi	2.789.074	44.562.650	41.769.576	
81010100010010	7-10.30.80.100.000.00.000	Altre soprapervenienze e insussistenze attive v/terzi	1.701.168	43.047.440	41.346.272	
81010100010020	7-10.30.80.200.000.00.000	Altre insussistenze attive v/terzi	1.091.906	1.515.210	423.304	
81010110000000	7-10.50.10.000.000.00.000	Rivalutazioni economiche)	0	0	0	
81010120000000	7-10.80.10.000.000.00.000	Altri proventi Straordinari)	150.702	81.573	(69.129)	
8200000000000000	7-20.00.00.000.000.00.000	E.2) Oneri Straordinari - Totale	5,784,216	34,047,154	28,262,938	
COD_COGE_NI	COD_COGE_NI_old	Descrizione	Valore Netto al 31/12/2020	Valore Netto al 31/12/2021	Variazione	
82010005010000	7-20.10.10.000.000.00.000	Minusvalenze	0	0	0	
82010005020000	7-20.10.20.000.000.00.000	Minusvalenze da ATS-ASST-Fondazioni della Regione	0	0	0	
82010020010000	7-20.30.10.000.000.00.000	Oneri da cause civili	61.108	25.324	(35.784)	
82010030010010	7-20.40.10.100.000.00.000	Soprapervenienze passive verso ATS/ASST/Fondazioni della Regione relative alla mobilità intraregionale	0	0	0	
82010030010020	7-20.40.10.200.000.00.000	Insussistenze passive verso ATS/ASST/Fondazioni della Regione relative alla mobilità intraregionale	0	0	0	
82010040010000	7-20.40.15.000.000.00.000	Altre soprapervenienze e insussistenze passive verso ATS/ASST/Fondazioni della Regione	51.415	53.319	1.904	
82010040010010	7-20.40.15.100.000.00.000	Altre soprapervenienze passive verso ATS/ASST/Fondazioni della Regione	39.866	15.550	(24.316)	
82010040010020	7-20.40.15.200.000.00.000	Insussistenze passive verso ATS/ASST/Fondazioni della Regione	11.549	37.769	26.220	
82010050010010	7-20.40.20.100.000.00.000	Soprapervenienze passive v/terzi relative alla mobilità extraregionale	0	0	0	



82010050010020	7.20.40.20.200.000.00.000	Insussistenze passive v/terzi relative alla mobilità extraregionale	€.	0	0	0	0
82010060010000	7.20.40.25.000.000.00.000	Sopravvenienze e insussistenze passive v/terzi relative al personale - dirigenza medica	€.	0	0	0	0
82010060010010	7.20.40.25.100.000.00.000	Sopravvenienze e insussistenze passive v/terzi relative al personale - dirigenza medica	€.	0	0	0	0
82010060010020	7.20.40.25.200.000.00.000	Insussistenze passive v/terzi relative al personale - dirigenza medica	€.	0	0	0	0
82010070010000	7.20.40.30.000.000.00.000	Sopravvenienze e insussistenze passive v/terzi relative al personale - dirigenza non medica	€.	0	0	0	0
82010070010010	7.20.40.30.100.000.00.000	Sopravvenienze e insussistenze passive v/terzi relative al personale - dirigenza non medica	€.	0	0	0	0
82010070010020	7.20.40.30.200.000.00.000	Insussistenze passive v/terzi relative al personale - dirigenza non medica	€.	0	0	0	0
82010080010000	7.20.40.35.000.000.00.000	Sopravvenienze e insussistenze passive v/terzi relative al personale - comparto	€.	0	0	0	0
82010080010010	7.20.40.35.100.000.00.000	Sopravvenienze e insussistenze passive v/terzi relative al personale - comparto	€.	0	0	0	0
82010080010020	7.20.40.35.200.000.00.000	Insussistenze passive v/terzi relative al personale - comparto	€.	0	0	0	0
82010090010000	7.20.40.40.000.000.00.000	Sopravvenienze e insussistenze passive v/terzi relative alle convenzioni con medici di base	€.	0	0	0	0
82010090010010	7.20.40.40.100.000.00.000	Sopravvenienze e insussistenze passive v/terzi relative alle convenzioni con medici di base	€.	0	0	0	0
82010090010020	7.20.40.40.200.000.00.000	Insussistenze passive v/terzi relative alle convenzioni con medici di base	€.	0	0	0	0
82010100010000	7.20.40.45.000.000.00.000	Sopravvenienze e insussistenze passive v/terzi relative alle convenzioni per la specialistica	€.	328.576	2.555.599	2.227.023	0
82010100010010	7.20.40.45.100.000.00.000	Sopravvenienze e insussistenze passive v/terzi relative alle convenzioni per la specialistica	€.	328.576	2.555.599	2.227.023	0
82010100010020	7.20.40.45.200.000.00.000	Insussistenze passive v/terzi relative alle convenzioni per la specialistica	€.	0	0	0	0
82010110010000	7.20.40.50.000.000.00.000	Sopravvenienze e insussistenze passive v/terzi relative all'acquisto prestazioni sanitarie da operatori accreditati	€.	2.838.030	20.472.520	17.634.490	0
82010110010010	7.20.40.50.100.000.00.000	Sopravvenienze e insussistenze passive v/terzi relative all'acquisto prestazioni sanitarie da operatori accreditati	€.	2.838.030	20.472.520	17.634.490	0
82010110010020	7.20.40.50.200.000.00.000	Insussistenze passive v/terzi relative all'acquisto prestazioni sanitarie da operatori accreditati	€.	0	0	0	0
82010120010000	7.20.40.60.000.000.00.000	Sopravvenienze e insussistenze passive v/terzi relative all'acquisto di beni e servizi	€.	109.976	147.107	37.131	0
82010120010010	7.20.40.60.100.000.00.000	Sopravvenienze e insussistenze passive v/terzi relative all'acquisto di beni e servizi	€.	109.976	147.107	37.131	0
82010120010020	7.20.40.60.200.000.00.000	Insussistenze passive v/terzi relative all'acquisto di beni e servizi	€.	0	0	0	0
82010130010000	7.20.40.80.000.000.00.000	Altre sopravvenienze passive v/terzi	€.	2.395.111	40.793.285	8.398.174	0
82010130010010	7.20.40.80.100.000.00.000	Altre sopravvenienze passive v/terzi	€.	176.557	1.231.594	1.055.037	0
82010130010020	7.20.40.80.200.000.00.000	Altre insussistenze passive v/terzi	€.	9.561.681	9.561.681	9.561.681	0
82010130010030	7.20.40.90.000.000.00.000	Insussistenze passive per quote F.S. vincolate	€.	2.218.554	0	(2.218.554)	0
82010140010000	7.20.80.10.000.000.00.000	Altri oneri straordinari	€.	0	0	0	0
91000000000000	8.20.00.00.000.000.00.000	Y. IMPOSTE E TASSE	€.	7.304.326	7.639.883	335.557	0

	Valore Netto al 31/12/2020	Valore Netto al 31/12/2021	Variazione
	7.304.326	7.639.883	335.557

COD_COGE_NI	COD_COGE_NI_old	Descrizione	Valore Netto al 31/12/2020	Valore Netto al 31/12/2021	Variazione
91010010000000	8.20.10.10.000.000.00.000	IRAP relativa a personale dipendente	6.853.277	7.209.246	355.969
91010020000000	8.20.10.20.000.000.00.000	IRAP relativa a collaboratori e personale assimilato a lavoro dipendente	340.353	314.271	(26.082)
91010030000000	8.20.10.30.000.000.00.000	IRAP relativa ad attività di libera professione (intramoenia)	6.428	3.771	(2.657)
91010040000000	8.20.10.40.000.000.00.000	IRAP relativa ad attività commerciali	0	0	0
91020010000000	8.20.20.10.000.000.00.000	IRES su attività istituzionale	0	0	0
91020020000000	8.20.20.20.000.000.00.000	IRES su attività commerciale	104.268	112.595	8.327
91020030000000	8.20.30.10.000.000.00.000	Accantonamento a F.do Imposte Accertamenti, condoni, ecc.)	0	0	0

TOTALE RICAVI	€.	5.246.876.833	5.681.194.552	434.317.719
- Costi capitalizzati	€.	46.857.398	59.818.877	12.961.479
TOTALE RICAVI (al netto dei Costi capitalizzati)	€.	5.200.019.435	5.621.375.675	421.356.240
TOTALE COSTI	€.	5.246.876.833	5.681.194.552	434.317.719
- Costi capitalizzati	€.	46.857.398	59.818.877	12.961.479
TOTALE COSTI (al netto dei Costi capitalizzati)	€.	5.200.019.435	5.621.375.675	421.356.240

53.750.964 45.540.354

83.408.194 63.209.349





9999999999999999	9.99.99.99.999.999.999.999.999.999	RISULTATO ECONOMICO	€.	-	-	-
------------------	------------------------------------	---------------------	----	---	---	---

RL S.C.R.L.B.A.



Codice Conto	Codice Conto old	PRESTAZIONI SANITARIE EROGATE IN REGIME DI INTRAMOENIA - TOTALI	Valore Netto al 31/12/2020	Valore Netto al 31/12/2021	Variazione
40201160010000	4.10.20.10.500.010.00.000	Ricavi per prestazioni sanitarie intramoenia - Area ospedaliera	0	0	0
40201160020000	4.10.20.10.500.020.00.000	Ricavi per prestazioni sanitarie intramoenia - Area specialistica	0	0	0
40201160030000	4.10.20.10.500.030.00.000	Ricavi per prestazioni sanitarie intramoenia - Area sanità pubblica	16,427	20,497	4,070
40201160040000	4.10.20.10.500.110.00.000	Ricavi per prestazioni sanitarie intramoenia - Consulenze (ex art. 55 c.1 lett. c), d) ed ex art. 57-58)	74,240	33,764	-40,476
40201160050000	4.10.20.10.500.120.00.000	Ricavi per prestazioni sanitarie intramoenia - Consulenze (ex art. 55 c.1 lett. c), d) ed ex art. 57-58) (Aziende sanitarie pubbliche della Regione)	0	0	0
40201160060000	4.10.20.10.500.210.00.000	Ricavi per prestazioni sanitarie intramoenia - Altro	0	0	0
40201160070000	4.10.20.10.500.220.00.000	Ricavi per prestazioni sanitarie intramoenia - Altro (Aziende sanitarie pubbliche della Regione)	0	0	0
		TOTALE RICAVI INTRAMOENIA - TOTALI	90,667	54,261	-36,406
50201120010000	4.20.10.10.120.010.00.000	Partecipazione al personale per att. libero professionale intramoenia - Area ospedaliera	0	0	0
50201120020000	4.20.10.10.120.012.00.000	Partecipazione al personale per att. libero professionale intramoenia- Area specialistica	0	0	0
50201120030000	4.20.10.10.120.015.00.000	Partecipazione al personale per att. libero professionale intramoenia - Area sanità pubblica	14,199	14,865	666
50201120040000	4.20.10.10.120.020.00.000	Servizi di consulenza sanitaria in area pagamento (art. 55 c.1 lett. c) d) ed ex art. 57-58 CCNL)	62,096	29,905	-32,191
50201120050000	4.20.10.10.120.025.00.000	Servizi di consulenza sanitaria in area pagamento (art. 55 c.1 lett. c) d) ed ex art. 57-58 CCNL) - attività v/ATS-ASST-Fondazioni della Regione	0	0	0
50201120080000	4.20.10.10.120.040.00.000	Costi per prestazioni sanitarie intramoenia - Altro verso A) S-ASST-Fondazioni della Regione	0	0	0
		TOTALE QUOTE RETROESSE AL PERSONALE (ESCLUSO IRAP) - TOTALI	76,295	44,770	-31,525
		IRAP relativa ad attività di libera professione (intramoenia)	6,428	3,771	-2,657
		Accantonamento L. Balduzzi	0	934	934
		Accantonamento al Fondo di perequazione	0	934	934
		Altri accantonamenti per Libera Professione	0	2,029	2,029
		TOTALE COSTI INTRAMOENIA - TOTALI	82,723	52,438	-30,285
		PRIMO MARGINE LIBERA PROFESSIONE - TOTALI	7,944	1,823	-6,121
		Indennità di esclusività medica per attività di libera professione	0	0	0
		Costi diretti aziendali	0	0	0
		Costi generali aziendali	0	0	0
		TOTALE ALTRI COSTI INTRAMOENIA - TOTALI	0	0	0





COD_COGE_NI	COD_COGE_old	Descrizione	Valore Netto al 31/12/2020	Valore Netto al 31/12/2021	Variazione
4-10-20-020-005-00-00-00		Contributi da Ministero della Salute (extra fondo)	0	8,366,208	8,366,208
4-10-20-020-010-00-00-00		Contributi da U.E.	3,612		(3,612)
4-10-20-020-030-00-00-00		Contributi vincolati da enti pubblici (extra fondo) - Vincolati	0	176,298	176,298
4-10-20-020-035-00-00-00		Contributi da altri enti pubblici (extra fondo) - Altro	316,346		(316,346)
4-10-20-020-036-00-00-00		Contributi da altri soggetti pubblici (extra fondo) - in attuazione dell'art.79, comma 1 sexies lettera c), del D.L. n.112/2008, convertito con legge 133/2008 e della legge 23 dicembre 2009 n. 191	0	0	0
4-10-20-020-040-00-00-00		Contributi obbligatori L. 210/92 (extra fondo) - Vincolati	7,602,012	7,859,192	257,180
4-10-20-020-040-00-00-00		Contributi da ATS/ASST/Fondazioni della Regione (extra fondo) - Vincolati	19,900	25,000	5,100
4-10-20-020-040-00-00-00		Contributi da ATS/ASST/Fondazioni della Regione (extra fondo) - Altro	0	0	0
4-10-30-000-000-00-00-00		A.1.C) Contributi c/esercizio da enti privati - Totale	42,255	0	(42,255)
COD_COGE_NI	COD_COGE_old	Descrizione	Valore Netto al 31/12/2020	Valore Netto al 31/12/2021	Variazione
4-10-1030-1000000000		Contributi da persone giuridiche private - Vincolati	40,000		(40,000)
4-10-1030-2000000000		Contributi da persone fisiche private - Vincolati	2,255		(2,255)
4-10-1030-3000000000		Contributo del Tesoriere - Indistinto	0	0	0
4-10-1030-4000000000		Altri contributi da privati - Indistinto	0	0	0
4-10-1100-0000000000		A.1.a) Rettifica contributi c/esercizio per destinazione ad investimenti - Totale	0	38,449	38,449
4-10-1100-1000000000		A.1.a.A) Rettifica contributi c/esercizio per destinazione ad investimenti	-	38,449	38,449
COD_COGE_NI	COD_COGE_old	Descrizione	Valore Netto al 31/12/2020	Valore Netto al 31/12/2021	Variazione
4-10-1100-1001000000		Rettifica contributi c/esercizio per destinazione ad investimenti - Contributi da Regione per quota F.S. Regionale	0	38,449	38,449
4-10-1100-1002000000		Rettifica contributi c/esercizio per destinazione ad investimenti - Contributi da ATS/ASST/Fondazioni della Regione	0	0	0
4-10-1100-3000000000		Rettifica contributi c/esercizio per destinazione ad investimenti - altri contributi	0	0	0
4-10-1200-0000000000		A.1.b) Utilizzo fondi per quote inutilizzate contributi vincolati di esercizi precedenti - Totale	14,552,344	17,606,441	3,054,097
4-10-1200-1000000000		A.1.b.A) Utilizzo fondi per quote inutilizzate contributi vincolati di esercizi precedenti	14,552,344	17,606,441	3,054,097
COD_COGE_NI	COD_COGE_old	Descrizione	Valore Netto al 31/12/2020	Valore Netto al 31/12/2021	Variazione
4-10-1200-1001000000		Utilizzo fondi per quote inutilizzate contributi di esercizi precedenti da Regione o Prov. Aut. per quota F.S. regionale indistinto finalizzato	0	4,802,430	4,802,430



COD_COGE_NI	COD_COGE_01d	Descrizione	Valore Netto al 31/12/2020	Valore Netto al 31/12/2021	Variazione
40120010020000	4.10.12.10.010.000.00.00.00	Utilizzo fondi per quote inutilizzati contributi vincolati esercizi precedenti da Regione per quota FSR Vincolato	604,631	111,266	(493,365)
40120010030000	4.10.12.10.012.000.00.00.00	Utilizzo fondi per quote inutilizzati contributi esercizi precedenti da Regione per quota FSR indistinto	3,477,438	1,855,103	(1,622,335)
40120010040000	4.10.12.10.013.000.00.00.00	Utilizzo fondi per quote inutilizzate finanziamento di parte corrente per servizi socio-sanitari (ASS) da contributi esercizi precedenti da Regione - quota FSR indistinto	8,637,711	9,357,392	719,681
40120010050000	4.10.12.10.015.000.00.00.00	Utilizzo fondi per quote inutilizzati contributi vincolati esercizi precedenti da ATS/ASST/Fondazioni per quota FSR Vincolato	96,016	3,114	(92,902)
40120010070000	4.10.12.10.020.000.00.00.00	Utilizzo fondi per quote inutilizzati contributi vincolati esercizi precedenti da soggetti pubblici (extra fondo) Vincolati	1,651,098	1,477,136	(173,962)
40120010080000	4.10.12.10.025.000.00.00.00	Utilizzo fondi per quote inutilizzati per servizi socio sanitari (ASS) di contributi esercizi precedenti da Regione (extra fondo)	0	0	0
40120010130000	4.10.12.10.055.000.00.00.00	Utilizzo fondi per quote inutilizzate contributi vincolati esercizi precedenti da privati (altro)	85,450		(85,450)
40200000000000	4.10.20.00.000.000.00.00.00	A.2) Proventi e ricavi diversi - Totale	303,246,988	367,050,101	63,803,113
40201000000000	4.10.20.10.000.000.00.00.00	A.2.A) Ricavi per prestazioni sanitarie e sociosanitarie a rilevanza sanitaria - Totale	299,651,191	362,924,883	63,273,692
40201040010010	4.10.20.10.040.010.01.00.00	Ricavi per farmaci File F (escluso HCIV) per la ATS di appartenenza	0		0
40201060050000	4.10.20.10.060.090.00.00.00	(ricavi per Altre prestazioni - codice onere - 7 - File F, Doppio Canale, I Ciclo)	0		0
40201100060010	4.10.20.10.130.027.00.00.00	Ricavi per cessioni di emocomponenti e cellule staminali di produzione regionale VS ATS, ASST, IRCOS della Regione	0		0
40201100060020	4.10.20.10.130.028.00.00.00	Ricavi per cessioni di emocomponenti e cellule staminali NON di produzione regionale VS ATS, ASST, IRCOS della Regione	0		0
40201100070010	4.10.20.10.130.029.00.00.00	Prestazioni assistenza domiciliare integrata (ADI) per ATS di appartenenza	0		0
40201100070020	4.10.20.10.130.030.00.00.00	Prestazioni assistenza domiciliare integrata (ADI) per altre ATS lombarde	0		0
40201110020000	4.10.20.10.190.020.00.00.00	Altre prestazioni sanitarie verso altre ATS/ASST/Fondazioni lombarde	0		0
40201110050000	4.10.20.10.190.030.00.00.00	Altre prestazioni sanitarie ad altri soggetti pubblici	0		0
40201110060000	4.10.20.10.190.040.00.00.00	Prestazioni assistenza integrativa da pubblico (extraregione) - (soggette a compensazione)	0		0
40201110070000	4.10.20.10.190.041.00.00.00	Prestazioni assistenza protesica da pubblico (extraregione) - (soggette a compensazione)	0		0
40201110080000	4.10.20.10.190.050.00.00.00	Altre prestazioni sanitarie a soggetti pubblici extraregione (soggette a compensazione)	0		0
40201110090000	4.10.20.10.190.055.00.00.00	Altre prestazioni sanitarie a soggetti pubblici extraregione (non in compensazione)	151,465	140,817	(10,648)
40201120030000	4.10.20.10.200.020.00.00.00	Altre prestazioni socio sanitarie verso altre ATS/ASST/Fondazioni lombarde	0		0
40201120040000	4.10.20.10.200.030.00.00.00	Altre prestazioni socio sanitarie ad altri soggetti pubblici	0		0
40201140020000	4.10.20.10.300.020.00.00.00	Ricavi per consulenza sanitaria v/altre ATS-ASST-Fondazioni della Regione)	43,156	71,906	28,750
40201140030000	4.10.20.10.300.030.00.00.00	Ricavi per consulenza sanitaria ad altri soggetti pubblici	85,972	66,687	(19,285)
40201140050000	4.10.20.10.300.060.00.00.00	Ricavi per consulenza sanitaria a privati	0		0



40201150010000	4.10.20.10.400.010.00.000	Ricavi per prestazioni sanitarie erogate a soggetti privati	€.	48.099	38.429	(9.670)
40201150020000	4.10.20.10.400.110.00.000	Ricavi per prestazioni socio sanitarie a soggetti privati	€.	0	0	0
40201160020000	4.10.20.10.500.020.00.000	Ricavi per libera professione ex art. 55 c.1 lett. a) - b) Conl. - (Area specialistica)	€.	0	0	0
40201160030000	4.10.20.10.500.030.00.000	Ricavi per libera professione ex art. 55 c.1 lett. a) - b) Conl. - (Area sanità pubblica)	€.	16.427	20.497	4.070
40201160040000	4.10.20.10.500.110.00.000	Ricavi per servizi di consulenza sanitaria in area pagamento (art. 55 c.1 lett. c) d) ed ex art. 57-58 CCNL	€.	74.240	33.764	(40.476)
40201160050000	4.10.20.10.500.120.00.000	Ricavi per servizi di consulenza sanitaria in area pagamento (art. 55 c.1 lett. c) d) ed ex art. 57-58 CCNL) verso ATS-Fondazioni della Regione	€.	0	0	0
40201160060000	4.10.20.10.500.210.00.000	Ricavi per prestazioni sanitarie intra-regione - Altro	€.	0	0	0
40201170010000	4.10.20.10.600.110.00.000	Ricavi di ATS per attività di prevenzione e sicurezza ambiente di lavoro - certificazioni	€.	1.415.364	1.329.727	(86.637)
40201170020000	4.10.20.10.600.120.00.000	Ricavi di ATS per attività di prevenzione e sicurezza ambiente di lavoro - sanzioni	€.	1.958.299	2.116.767	158.468
40201180010000	4.10.20.10.600.210.00.000	Ricavi di ATS per attività di igiene pubblica ed ambientale - certificazioni	€.	329.191	446.792	117.601
40201180020000	4.10.20.10.600.220.00.000	Ricavi di ATS per attività di igiene pubblica ed ambientale - sanzioni	€.	12.063	20.353	8.290
40201190010000	4.10.20.10.600.310.00.000	Ricavi di ATS per attività nel campo igiene degli alimenti - certificazioni	€.	1.040.255	938.634	(101.621)
40201190020000	4.10.20.10.600.320.00.000	Ricavi di ATS per attività nel campo igiene degli alimenti - sanzioni	€.	693.527	766.784	73.257
40201200010000	4.10.20.10.600.410.00.000	Ricavi di ATS attività veterinaria da privato - certificazioni	€.	1.312.198	1.557.278	245.080
40201200020000	4.10.20.10.600.420.00.000	Ricavi di ATS attività veterinaria da privato - sanzioni	€.	126.910	222.905	95.995
40201200030000	4.10.20.10.600.450.00.000	Ricavi di ATS attività veterinaria da pubblico	€.	0	0	0
40201210010000	4.10.20.10.600.800.00.000	Ricavi di ATS per attività di prevenzione, salute ambiente di lavoro, igiene pubblica ed ambientale verso ATS/ASST/Fondazioni della Regione	€.	37.853	31.919	(5.934)
40201220010000	4.10.20.10.650.010.00.000	Ricavi di ATS per sanzioni amministrative art. 12-bis, L.R. 31/1997 - a soggetti privati	€.	245.490	346.329	100.839
40201220020000	4.10.20.10.650.020.00.000	Ricavi di ATS per sanzioni amministrative art. 12-bis, L.R. 31/1997 ATS/ASST/Fondazioni della Regione	€.	204.693	16.731	(187.962)
40201230010000	4.10.20.10.800.010.00.000	Altri ricavi propri di ATS - a soggetti privati	€.	2.015	1.721	(294)
40201240020000	4.10.20.10.020.900.00.000	REGIONE - Prestazioni servizi farmaceutica convenzionata Fuori regione (Mobilità attiva in compensazione)	€.	13.153.755	14.926.530	1.772.775
40201240030000	4.10.20.10.040.900.00.000	REGIONE - Prestazioni termali Fuori regione (Mobilità attiva in compensazione)	€.	0	0	0
40201250000000	4.10.20.10.100.900.00.000	REGIONE - Altre prestazioni sanitarie - Mobilità attiva internazionale	€.	0	0	0
40201250010000	4.10.20.10.100.900.10.000	Ricoveri Ricavi - Mobilità attiva internazionale	€.	2.519.749	3.794.998	1.275.249
40201250020000	4.10.20.10.100.900.20.000	Ambulatoriale Ricavi - Mobilità attiva internazionale	€.	68.750	66.888	(1.862)
40201250030000	4.10.20.10.100.900.30.000	Altre prestazioni sanitarie Ricavi - Mobilità attiva internazionale	€.	657.450	591.507	(65.943)
40201250040000	4.10.20.10.100.900.31.000	Altre prestazioni sanitarie a rilevanza sanitaria - Mobilità attiva internazionale rilevata dalle ASST, IRCCS	€.	0	0	0
40201250050000	4.10.20.10.100.900.32.000	Ricoveri - Mobilità attiva internazionale rilevata dalle ASST, IRCCS	€.	0	0	0
40201250060000	4.10.20.10.100.900.33.000	Ambulatoriale - Mobilità attiva internazionale rilevata dalle ASST, IRCCS	€.	0	0	0
40201250070000	4.10.20.10.100.900.34.000	Altre prestazioni sanitarie e socio-sanitarie a rilevanza sanitaria ad Aziende sanitarie e casse mutua estera - (fatturate direttamente)	€.	0	0	0



40201260000000	4.10.20.10.110.900.00.0000	REGIONE: Prestazioni di ricovero da privati verso residenti extraregione in compensazione (mobilità attiva)	€.	205,018,931	255,735,692	49,716,761
40201260010000	4.10.20.10.120.900.00.0000	REGIONE: Prestazioni ambulatoriali da privati verso residenti extraregione in compensazione (mobilità attiva) - escluso PS non seguito da Ricovero	€.	43,254,005	47,539,097	4,285,092
40201260020000	4.10.20.10.120.901.00.0000	REGIONE: Prestazioni di pronto soccorso non seguite da ricovero da priv. Extraregione in compensazione (mobilità attiva)	€.	0	0	0
40201270010000	4.10.20.10.190.900.00.0000	REGIONE: Prestazioni di File F da privati verso residenti extraregione in compensazione (mobilità attiva)	€.	26,102,529	31,898,580	5,796,051
40201280010000	4.10.20.10.200.900.00.0000	REGIONE: Altre prestazioni sanitarie erogate da privati verso residenti extraregione in compensazione (mobilità attiva)	€.	78,815	203,551	124,736

40202000000000	4.10.20.20.000.000.00.0000	A.2.B) Ricavi per prestazioni non sanitarie - Totale	€.	3,072,918	3,667,950	595,032
----------------	----------------------------	---	----	------------------	------------------	----------------

COD_COGE_NI	COD_COGE_old	Descrizione	Valore Netto al 31/12/2020	Valore Netto al 31/12/2021	Variazione
40202020000000	4.10.20.20.020.010.00.0000	Buoni mensa	€.	0	0
40202030000000	4.10.20.20.030.010.00.0000	Proventi da sperimentazione farmaci	€.	0	0
40202050010000	4.10.20.20.050.010.00.0000	Ricavi per formazione	€.	1,400	2,400
40202050020000	4.10.20.20.050.020.00.0000	Ricavi per formazione verso ATS/ASST/Fondazioni della Regione	€.	500	1,400
40202070010000	4.10.20.20.080.010.00.0000	Altri ricavi per prestazioni non sanitarie verso ATS/ASST/Fondazioni della Regione	€.	3,065,453	3,661,758
40202070020000	4.10.20.20.080.011.00.0000	Altri concorsi, recuperi e rimborsi da parte della Regione - GSA	€.	0	0
40202070030000	4.10.20.20.080.030.00.0000	Altri ricavi per prestazioni non sanitarie verso altri enti pubblici	€.	5,565	(5,565)
40202070040000	4.10.20.20.080.080.00.0000	Altri ricavi per prestazioni non sanitarie verso privati	€.	2,392	2,392

40203000000000	4.10.20.30.000.000.00.0000	A.2.C) Altri proventi - Totale	€.	522,879	457,268	(65,611)
----------------	----------------------------	---------------------------------------	----	----------------	----------------	-----------------

COD_COGE_NI	COD_COGE_old	Descrizione	Valore Netto al 31/12/2020	Valore Netto al 31/12/2021	Variazione
40203010000000	4.10.20.30.010.010.00.0000	Affitti attivi	€.	522,879	457,268
40203030000000	4.10.20.30.010.020.00.0000	Altri proventi non sanitari	€.	0	0
40203040000000	4.10.20.30.080.010.00.0000	Altri proventi diversi verso ATS/ASST/Fondazioni della Regione	€.	0	0
40203050000000	4.10.20.30.080.030.00.0000	Altri proventi diversi verso altri enti pubblici	€.	0	0
40203060000000	4.10.20.30.080.080.00.0000	Altri proventi diversi verso privati	€.	0	0

40300000000000	4.10.30.00.000.000.00.0000	A.3) Concorsi, recuperi, rimborsi per attività tipiche - Totale	€.	2,762,350	3,148,842	386,492
----------------	----------------------------	--	----	------------------	------------------	----------------

40301000000000	4.10.30.10.000.000.00.0000	A.3.A) Rimborsi assicurativi - Totale	€.	115,163	227,430	112,267
----------------	----------------------------	--	----	----------------	----------------	----------------



COD_COGE_NI	COD_COGE_old	Descrizione	Valore Netto al 31/12/2020	Valore Netto al 31/12/2021	Variazione
40301010000000	4.10.30.10.010.000.00.0000	Rimborsi assicurativi	115,163	227,430	112,267
40302000000000	4.10.30.20.000.000.00.0000	A.3.B) Altri concorsi, recuperi e rimborsi per attività tipiche - Totale	2,647,217	2,921,412	274,195
COD_COGE_NI	COD_COGE_old	Descrizione	Valore Netto al 31/12/2020	Valore Netto al 31/12/2021	Variazione
40302010010000	4.10.30.20.010.010.00.0000	Rimborso personale comandato e convenzionato c/o ATS/ASST/Fondazioni della Regione	126,777	99,686	(27,091)
40302010020000	4.10.30.20.010.030.00.0000	Rimborso personale comandato e convenzionato c/o altri enti pubblici	254,840	188,328	(66,512)
40302010030000	4.10.30.20.010.060.00.0000	Rimborso personale comandato e convenzionato c/o Regione Lombardia	449,106	365,384	(83,722)
40302030020000	4.10.30.20.030.020.00.0000	Rimborsi per Cessione di Emoderivati di produzione regionale verso ATS/ASST/Fondazioni della Regione	0	0	0
40302030040000	4.10.30.20.030.035.00.0000	Rimborsi per Cessione di emocomponenti e cellule staminali Extraregione	0	0	0
40302030060000	4.10.30.20.030.070.00.0000	Rimborsi per vaccinazioni in copagamento	0	0	0
40302040010000	4.10.30.20.040.010.00.0000	Rimborso per acquisto altri beni da parte di ATS/ASST/Fondazioni della Regione	13,160	5,390	(7,770)
40302040020000	4.10.30.20.040.030.00.0000	Rimborso per acquisto altri beni da parte di altri enti pubblici	0	0	0
40302050010000	4.10.30.20.050.010.00.0000	Altri concorsi, recuperi e rimborsi per attività tipiche da parte di ATS/ASST/Fondazioni della Regione	0	0	0
40302050020000	4.10.30.20.050.030.00.0000	Altri concorsi, recuperi e rimborsi per attività tipiche da parte di altri enti pubblici	0	0	0
40302050030000	4.10.30.20.050.060.00.0000	Altri concorsi, recuperi e rimborsi per attività tipiche da parte di Regione Lombardia	0	0	0
40302050040010	4.10.30.20.050.070.00.0000	Ricavi GSA per differenziale saldo mobilità interregionale	0	0	0
40302050040020	4.10.30.20.050.075.00.0000	Altre prestazioni sanitarie e socio-sanitarie a rilevanza sanitaria erogate a soggetti pubblici Extraregione	0	0	0
40302060010000	4.10.30.20.060.010.00.0000	Recuperi da personale dipendente (vitto, alloggio, ...)	286,572	327,563	40,991
40302060030000	4.10.30.20.060.025.00.0000	Concorsi, recuperi, rimborsi da esternalizzazioni di servizi	0	0	0
40302060110000	4.10.30.20.060.080.00.0000	Altri ricavi per concorsi, recuperi e rimborsi verso privati	1,516,762	1,935,061	418,299
40302070040000	4.10.30.20.060.930.00.0000	REGIONE: Rimborso per Pay back sui dispositivi medici	0	0	0
40400000000000	4.10.40.00.000.000.00.0000	A.4) Compartecipazione alla spesa per prestazioni sanitarie - Totale	583	467	(116)
COD_COGE_NI	COD_COGE_old	Descrizione	Valore Netto al 31/12/2020	Valore Netto al 31/12/2021	Variazione
40410010000000	4.10.40.10.000.000.00.0000	Ticket sulle prestazioni di specialistica ambulatoriale	583	467	(116)
40420010000000	4.10.40.20.000.000.00.0000	Ticket sul pronto soccorso	0	0	0
40500000000000	4.10.50.00.000.000.00.0000	A.5) Costi capitalizzati - Totale	5,797,378	6,027,691	230,313

50101040010010	4.20.05.10.030.010.00.00.00	Emoderivati	€.	0		0			
50101040010030	4.20.05.10.030.020.00.00.00	Emoderivati (Doppio Canale ex Nota CUF 37)	€.	0		0			
50101040020040	4.20.05.10.030.820.00.00.00	Emoderivati (Doppio Canale ex Nota CUF 37) da ATS/ASST/Fondazioni della Regione	€.	0		0			
50101040030010	4.20.05.10.030.910.00.00.00	Emoderivati di produzione regionale da ATS/ASST/IRCCS/Fondazioni della Regione	€.	66,084	48,559	(17,525)			
50101040030020	4.20.05.10.030.920.00.00.00	Emoderivati di produzione regionale da ATS/ASST/IRCCS/Fondazioni della Regione SOLAMENTE OVE GESTITI NELL'AMBITO DEL CONSORZIO INTERREGIONALE	€.	0		0			
50101040030030	4.20.05.10.030.930.00.00.00	Emoderivati di produzione regionale da altri soggetti	€.	0		0			
50101050010000	4.20.05.10.040.010.00.00.00	Prodotti dietetici	€.	0		0			
50101060010000	4.20.05.10.050.010.00.00.00	Dispositivi medici: Cnd W - Materiali Diagnostici in vitro	€.	2.687,819	2.837,424	149,605			
50101060020000	4.20.05.10.050.020.00.00.00	Dispositivi medici: Cnd Z - Materiali diagnostici (materiale per apparecchiature sanitarie e relativi componenti)	€.	50,479	1,319	(49,160)			
50101060030000	4.20.05.10.050.030.00.00.00	Prodotti chimici: Materiali diagnostici (senza Cnd)	€.	0		0			
50101070010000	4.20.05.10.060.011.00.00.00	Dispositivi Medici: Cnd A - Dispositivi da somministrazione, prelievo e raccolta	€.	6,349	8,762	2,413			
50101070020000	4.20.05.10.060.012.00.00.00	Dispositivi Medici: Cnd K, L - Strumentario chirurgico	€.	0		0			
50101070030000	4.20.05.10.060.013.00.00.00	Dispositivi Medici: Cnd H - Dispositivi di sutura	€.	2,705	11,782	9,077			
50101070040000	4.20.05.10.060.014.00.00.00	Dispositivi Medici: Cnd M - Dispositivi per medicazioni generali e specialistiche	€.	1,725	807	(918)			
50101070050000	4.20.05.10.060.015.00.00.00	Dispositivi Medici: Cnd T - Dispositivi di protezione e ausili per incontinenza (di ig. 46/97)	€.	5,376	19,084	13,708			
50101070070000	4.20.05.10.060.017.00.00.00	Dispositivi Medici: Cnd B; G; N; O; R; U - Presidi medico-chirurgici specialistici	€.	1,282	1,250	(32)			
50101070080000	4.20.05.10.060.018.00.00.00	Dispositivi Medici: Cnd D; S; V - Disinfettanti, prodotti per sterilizzazione e dispositivi vari	€.	6,515	57,899	51,384			
50101070090000	4.20.05.10.060.020.00.00.00	Dispositivi per appar. Cardiociclatorio Cnd: C	€.	1,425	124	(1,301)			
50101070100000	4.20.05.10.060.030.00.00.00	Dispositivi medici con repertorio e senza CND (tipo 2, kit)	€.	0		0			
50101080010000	4.20.05.10.070.010.00.00.00	Materiale chirurgico e prodotti per uso veterinario	€.	83,772	56,534	(27,238)			
5010110020000	4.20.05.10.100.020.00.00.00	Materiali per la profilassi igienico-sanitaria: vaccini	€.	0		0			
50101120010000	4.20.05.10.120.010.00.00.00	Prodotti farmaceutici per uso veterinario	€.	72,968	88,906	15,938			
50101130010000	4.20.05.10.130.010.00.00.00	Sangue ed emocomponenti	€.	0		0			
50101130020000	4.20.05.10.130.800.00.00.00	Sangue ed emocomponenti acquistati Extraregione	€.	0		0			
50101130030000	4.20.05.10.130.810.00.00.00	Sangue ed emocomponenti da ATS/ASST/Fondazioni della Regione	€.	0		0			
50101140010000	4.20.05.10.800.010.00.00.00	Altri beni e prodotti sanitari (PRODOTTI SENZA REPERTORIO E/O CND)	€.	0		0			
50101150000000	4.20.05.10.800.810.00.00.00	Altri beni e prodotti sanitari da ATS/ASST/Fondazioni della Regione	€.	0	9.343,299	9.343,299			
50101150010010	4.20.05.10.800.811.00.00.00	Altri beni e prodotti sanitari (Prodotti farmaceutici ed emoderivati) da ATS/ASST/Fondazioni della Regione	€.	0	0	0			



50101150020000	4.20.05.10.800.813.00.000	Altri beni e prodotti sanitari (Dispositivi Medici) da ATS/ASSI/Fondazioni della Regione	€.	0	0	0
50101150030000	4.20.05.10.800.814.00.000	Altri beni e prodotti sanitari (Prodotti dietetici) da ATS/ASSI/Fondazioni della Regione	€.	0	0	0
50101150040000	4.20.05.10.800.815.00.000	Altri beni e prodotti sanitari (Materiali per la profilassi - vaccini) da ATS/ASSI/Fondazioni della Regione	€.	10.056.928	9.343.299	(713.629)
50101150050000	4.20.05.10.800.816.00.000	Altri beni e prodotti sanitari (Prodotti chimici) da ATS/ASSI/Fondazioni della Regione	€.	0	0	0
50101150060000	4.20.05.10.800.817.00.000	Altri beni e prodotti sanitari (Materiali e prodotti per uso veterinario) da ATS/ASSI/Fondazioni della Regione	€.	0	0	0
50101150070000	4.20.05.10.800.818.00.000	Altri beni e prodotti sanitari Altri beni e prodotti sanitari) da ATS/ASSI/Fondazioni della Regione	€.	0	0	0

B.1.B) Acquisti di beni non sanitari - Totale			801,886	1,109,975	308,089
---	--	--	---------	-----------	---------

COD_COGE_NI	COD_COGE_old	Descrizione	Valore Netto al 31/12/2020	Valore Netto al 31/12/2021	Variazione	
50102010000000	4.20.05.20.010.010.00.000	Prodotti alimentari	€.	0	0	
50102020000000	4.20.05.20.020.010.00.000	Materiale di guardaroba, di pulizia e di convivenza in genere	€.	172.723	98.542	(74.181)
50102030010000	4.20.05.20.030.010.00.000	Carburanti e lubrificanti	€.	139.606	173.697	34.091
50102030020000	4.20.05.20.030.020.00.000	Combustibili	€.	0	0	
50102040000000	4.20.05.20.040.010.00.000	Cancelleria e stampati	€.	117.786	209.937	92.151
50102050000000	4.20.05.20.050.010.00.000	Supporti informatici e materiale per EDP	€.	26.553	9.557	(16.996)
50102060010000	4.20.05.20.060.010.00.000	Materiale per manutenzioni e riparazioni immobili e loro pertinenze	€.	0	0	
50102060020000	4.20.05.20.060.020.00.000	Materiale per manutenzioni e riparazioni mobili e macchine	€.	0	0	
50102060030000	4.20.05.20.060.030.00.000	Materiale per manutenzioni e riparazioni attrezzature tecnico scientifico sanitarie	€.	0	0	
50102060040000	4.20.05.20.060.040.00.000	Materiale per manutenzioni e riparazioni attrezzature tecnico economici	€.	0	0	
50102060060000	4.20.05.20.060.060.00.000	Materiale per manutenzioni e riparazioni - Altro	€.	6.957	30.790	23.833
50102070010000	4.20.05.20.800.010.00.000	Altri beni non sanitari	€.	338.261	587.452	249.191
50102070020000	4.20.05.20.800.810.00.000	Altri beni non sanitari da ATS/ASSI/Fondazioni della Regione	€.	0	0	

B.2) Acquisti di servizi - Totale			4,872,274,942	5,247,715,592	375,440,650
-----------------------------------	--	--	---------------	---------------	-------------

B.2.A) Acquisti di servizi sanitari - Totale			4,857,748,351	5,226,319,122	368,570,771
--	--	--	---------------	---------------	-------------

B.2.A.1) Acquisti di servizi sanitari per medicina di base - Totale			298,223,214	301,155,927	1,932,713
---	--	--	-------------	-------------	-----------

Costi da contributi 2021	-	-
Costi da contributi CUI SOCIO-SAN	-	-

Costi da utilizzo contributi 2021	22,546	-
Costi da utilizzo contributi DI CUI SOCIO-SAN	-	-

Costi da contributi 2021	-	-
Costi da contributi CUI SOCIO-SAN	-	-
Costi da utilizzo contributi 2021	21,152	-
Costi da utilizzo contributi DI CUI SOCIO-SAN	1,394	-

Costi da contributi 2021	19,785,298	-
Costi da contributi CUI SOCIO-SAN	100,480	-
Costi da utilizzo contributi 2021	16,327,160	9,357,392
Costi da utilizzo contributi DI CUI SOCIO-SAN	-	-

Costi da contributi 2021	15,807,974	-
Costi da contributi CUI SOCIO-SAN	100,480	-
Costi da utilizzo contributi 2021	13,878,602	9,357,392
Costi da utilizzo contributi DI CUI SOCIO-SAN	-	-

Costi da contributi 2021	4,441,185	-
Costi da utilizzo contributi 2021	2,218	-

COD_COGE_NI	COD_COGE_010	Descrizione	Valore Netto al 31/12/2020	Valore Netto al 31/12/2021	Variazione
50201030010000	4.20.10.10.030.010.10.010	Acquisto di prestazioni ambulatoriali da strutture pubbliche ubicate nel proprio territorio: ASST/ATS/Fondazioni pubbliche	339,235,526	384,204,306	44,968,780
50201030010010	4.20.10.10.030.010.10.011	Acquisto di prestazioni ambulatoriali da strutture pubbliche ubicate nel proprio territorio: ASST/ATS/Fondazioni pubbliche) - escluso PS non seguito da ricovero	339,235,526	384,204,306	44,968,780
50201030010020	4.20.10.10.030.010.10.012	Acquisto di prestazioni di pronto soccorso non seguite da ricovero di strutture pubbliche ubicate nel proprio territorio: ASST/ATS/Fondazioni pubbliche	0	0	0
50201030020000	4.20.10.10.030.010.10.020	Acquisto di prestazioni ambulatoriali da strutture pubbliche ubicate nel proprio territorio: altri soggetti pubblici	0	0	0
50201030020010	4.20.10.10.030.010.10.021	Acquisto di prestazioni ambulatoriali da strutture pubbliche ubicate nel proprio territorio: altri soggetti pubblici) - escluso PS non seguito da ricovero	0	0	0
50201030020020	4.20.10.10.030.010.10.022	Acquisto di prestazioni di pronto soccorso non seguite da ricovero di strutture pubbliche ubicate nel proprio territorio: altri soggetti pubblici	0	0	0
50201030030000	4.20.10.10.030.010.10.030	Acquisto di prestazioni ambulatoriali in strutture pubbliche ubicate in altre province della Lombardia: ASST/ATS/Fondazioni pubbliche	32,218,995	37,704,845	5,485,850
50201030030010	4.20.10.10.030.010.10.031	Acquisto di prestazioni ambulatoriali in strutture pubbliche ubicate in altre province della Lombardia: ASST/ATS/Fondazioni pubbliche) - escluso PS non seguito da ricovero	32,218,995	37,704,845	5,485,850
50201030030020	4.20.10.10.030.010.10.032	Acquisto di prestazioni di pronto soccorso non seguite da ricovero in strutture pubbliche ubicate in altre province della Lombardia: ASST/ATS/Fondazioni pubbliche	0	0	0
50201030040000	4.20.10.10.030.010.10.050	Acquisto di prestazioni ambulatoriali in strutture pubbliche ubicate in altre province della Lombardia: altri soggetti pubblici	0	0	0
50201030040010	4.20.10.10.030.010.10.051	Acquisto di prestazioni ambulatoriali in strutture pubbliche ubicate in altre province della Lombardia: altri soggetti pubblici) - escluso PS non seguito da ricovero	0	0	0
50201030040020	4.20.10.10.030.010.10.052	Acquisto di prestazioni di pronto soccorso non seguite da ricovero in strutture pubbliche ubicate in altre province della Lombardia: altri soggetti pubblici	0	0	0
50201030050000	4.20.10.10.030.010.20.010	Acquisto di prestazioni ambulatoriali da strutture private ubicate nel proprio territorio: IRCCS privati	160,408,065	177,404,075	16,996,010
50201030050010	4.20.10.10.030.010.20.011	Acquisto di prestazioni ambulatoriali da strutture private ubicate nel proprio territorio: IRCCS privati) - escluso PS non seguito da ricovero	160,408,065	177,404,075	16,996,010
50201030050020	4.20.10.10.030.010.20.012	Acquisto di prestazioni di pronto soccorso non seguite da ricovero da strutture private ubicate nel proprio territorio: IRCCS privati	0	0	0
50201030060000	4.20.10.10.030.010.20.020	Acquisto di prestazioni ambulatoriali da strutture private ubicate nel proprio territorio: ospedali classificati	8,481,938	9,867,639	1,385,701
50201030060010	4.20.10.10.030.010.20.021	Acquisto di prestazioni ambulatoriali da strutture private ubicate nel proprio territorio: ospedali classificati) - escluso PS non seguito da ricovero	8,481,938	9,867,639	1,385,701
50201030060020	4.20.10.10.030.010.20.022	Acquisto di prestazioni di pronto soccorso non seguite da ricovero da strutture private ubicate nel proprio territorio: Ospedali classificati	0	0	0
50201030070000	4.20.10.10.030.010.20.030	Acquisto di prestazioni ambulatoriali da strutture private ubicate nel proprio territorio: case di cura private	45,766,209	53,310,422	7,544,213
50201030070010	4.20.10.10.030.010.20.031	Acquisto di prestazioni ambulatoriali da strutture private ubicate nel proprio territorio: case di cura private) - escluso PS non seguito da ricovero	45,766,209	53,310,422	7,544,213
50201030070020	4.20.10.10.030.010.20.032	Acquisto di prestazioni di pronto soccorso non seguite da ricovero da strutture private ubicate nel proprio territorio: case di cura private	0	0	0
50201030080000	4.20.10.10.030.010.20.040	Acquisto di prestazioni ambulatoriali da strutture private ubicate nel proprio territorio: strutture accreditate	69,322,493	79,770,749	10,448,266
50201030080010	4.20.10.10.030.010.20.041	Acquisto di prestazioni ambulatoriali da strutture private ubicate nel proprio territorio: strutture accreditate) - escluso PS non seguito da ricovero	69,322,493	79,770,749	10,448,266
50201030080020	4.20.10.10.030.010.20.042	Acquisto di prestazioni di pronto soccorso non seguite da ricovero da strutture private ubicate nel proprio territorio: strutture accreditate	0	0	0
50201030080030	4.20.10.10.030.010.20.043	Acquisto di prestazioni di pronto soccorso non seguite da ricovero da strutture private ubicate nel proprio territorio: strutture accreditate) - Mobilità Internazionale	68,750	66,888	(1,862)
50201030090000	4.20.10.10.030.010.20.110	Acquisto di prestazioni ambulatoriali in strutture private ubicate in altre province della Lombardia: IRCCS privati	3,577,767	4,637,135	1,059,368
50201030090010	4.20.10.10.030.010.20.111	Acquisto di prestazioni ambulatoriali in strutture private ubicate in altre province della Lombardia: IRCCS privati) - escluso PS non seguito da ricovero	3,577,767	4,637,135	1,059,368
50201030090020	4.20.10.10.030.010.20.112	Acquisto di prestazioni di pronto soccorso non seguite da ricovero in strutture private ubicate in altre province della Lombardia: IRCCS privati	0	0	0
50201030100000	4.20.10.10.030.010.20.120	Acquisto di prestazioni ambulatoriali in strutture private ubicate in altre province della Lombardia: ospedali classificati	779,557	970,136	190,579
50201030100010	4.20.10.10.030.010.20.121	Acquisto di prestazioni ambulatoriali in strutture private ubicate in altre province della Lombardia: ospedali classificati) - escluso PS non seguito da ricovero	779,557	970,136	190,579



50201030100020	4.20.10.10.030.010.20.122	Acquisto di prestazioni di pronto soccorso non seguite da ricovero in strutture private ubicate in altre province della Lombardia; ospedali classificati	€.	0	0	0	0
50201030110000	4.20.10.10.030.010.20.130	Acquisto di prestazioni ambulatoriali in strutture private ubicate in altre province della Lombardia; case di cura private	€.	21.323.454	24.212.955	2.889.501	0
50201030110010	4.20.10.10.030.010.20.131	Acquisto di prestazioni ambulatoriali in strutture private ubicate in altre province della Lombardia; case di cura private - escluso PS non seguito da ricovero	€.	21.323.454	24.212.955	2.889.501	0
50201030110020	4.20.10.10.030.010.20.132	Acquisto di prestazioni di pronto soccorso non seguite da ricovero in strutture private ubicate in altre province della Lombardia; case di cura private	€.	0	0	0	0
50201030120000	4.20.10.10.030.010.20.140	Acquisto di prestazioni ambulatoriali in strutture private ubicate in altre province della Lombardia; strutture accreditate	€.	14.807.838	17.492.821	2.684.983	0
50201030120010	4.20.10.10.030.010.20.141	Acquisto di prestazioni ambulatoriali in strutture private ubicate in altre province della Lombardia; strutture accreditate - escluso PS non seguito da ricovero	€.	14.807.838	17.492.821	2.684.983	0
50201030120020	4.20.10.10.030.010.20.142	Acquisto di prestazioni di pronto soccorso non seguite da ricovero in strutture private ubicate in altre province della Lombardia; strutture accreditate	€.	0	0	0	0
50201030120011	4.20.10.10.030.010.20.143	(Acquisto di prestazioni ambulatoriali in strutture private - "RISTORI")	€.	0	0	0	0
50201030130000	4.20.10.10.030.010.30.010	Acquisto di prestazioni ambulatoriali in strutture ubicate fuori Regione (mobilità passiva in compensazione)	€.	19.959.308	17.433.931	(2.525.377)	0
50201030130010	4.20.10.10.030.010.30.011	Acquisto di prestazioni ambulatoriali in strutture ubicate fuori Regione (mobilità passiva in compensazione) - escluso PS non seguito da ricovero	€.	19.959.308	17.433.931	(2.525.377)	0
50201030130020	4.20.10.10.030.010.30.012	Acquisto di prestazioni di pronto soccorso non seguite da ricovero in strutture ubicate fuori Regione (mobilità passiva in compensazione)	€.	0	0	0	0
50201030140000	4.20.10.10.030.020.10.010	Assistenza medico specialistica convenzionata interna (SUMA)	€.	273.144	245.252	(27.892)	0
50201030150010	4.20.10.10.030.030.10.010	Prestazioni di "screening" in strutture pubbliche ubicate nel proprio territorio: ASST/ATS/Fondazioni pubbliche	€.	3.855.343	5.609.494	1.754.151	0
50201030150020	4.20.10.10.030.030.10.020	Prestazioni di "screening" in strutture pubbliche ubicate nel proprio territorio: altri soggetti pubblici	€.	0	0	0	0
50201030150030	4.20.10.10.030.030.10.030	Prestazioni di "screening" in strutture pubbliche ubicate in altre province della Lombardia; ASST/ATS/Fondazioni pubbliche	€.	5.911	10.008	4.097	0
50201030150050	4.20.10.10.030.030.20.010	Prestazioni di "screening" in strutture private ubicate nel proprio territorio: IRCCS privati	€.	1.012.260	1.065.010	52.750	0
50201030150060	4.20.10.10.030.030.20.020	Prestazioni di "screening" in strutture private ubicate nel proprio territorio: ospedali classificati	€.	151.137	225.721	74.584	0
50201030150070	4.20.10.10.030.030.20.030	Prestazioni di "screening" in strutture private ubicate nel proprio territorio: case di cura private	€.	196.965	291.896	94.931	0
50201030150080	4.20.10.10.030.030.20.040	Prestazioni di "screening" in strutture private ubicate nel proprio territorio: strutture accreditate	€.	274.100	683.545	409.445	0
50201030160010	4.20.10.10.030.030.20.110	Prestazioni di "screening" in strutture private ubicate in altre province della Lombardia; IRCCS privati	€.	6.059	6.027	(32)	0
50201030160030	4.20.10.10.030.030.20.130	Prestazioni di "screening" in strutture private ubicate in altre province della Lombardia; case di cura private	€.	1.528	2.119	591	0
50201030160040	4.20.10.10.030.030.20.140	Prestazioni di "screening" in strutture private ubicate in altre province della Lombardia; strutture accreditate	€.	215	128	(87)	0
50201030170010	4.20.10.10.030.040.10.010	Acquisto di prestazioni di Neuro-psichiatria Infantile (Unopia) in strutture pubbliche ubicate nel proprio territorio; ASST/ATS/Fondazioni pubbliche	€.	14.465.572	16.813.803	2.365.231	0
50201030170020	4.20.10.10.030.040.10.020	Acquisto di prestazioni di Neuro-psichiatria Infantile (Unopia) in strutture pubbliche ubicate nel proprio territorio: altri soggetti pubblici	€.	0	0	0	0
50201030170030	4.20.10.10.030.040.10.030	Acquisto di prestazioni di Neuro-psichiatria Infantile (Unopia) in strutture pubbliche ubicate in altre province della Lombardia; ASST/ATS/Fondazioni pubbliche	€.	283.312	264.554	31.242	0
50201030170040	4.20.10.10.030.040.10.040	Acquisto di prestazioni di Neuro-psichiatria Infantile (Unopia) in strutture pubbliche ubicate in altre province della Lombardia; altri soggetti pubblici	€.	0	0	0	0
50201030170050	4.20.10.10.030.040.20.010	Acquisto di prestazioni di Neuro-psichiatria Infantile (Unopia) in strutture private ubicate nel proprio territorio: IRCCS privati	€.	0	0	0	0
50201030170070	4.20.10.10.030.040.20.030	Acquisto di prestazioni di Neuro-psichiatria Infantile (Unopia) in strutture private ubicate nel proprio territorio: case di cura private	€.	0	0	0	0
50201030170080	4.20.10.10.030.040.20.040	Acquisto di prestazioni di Neuro-psichiatria Infantile (Unopia) in strutture private ubicate nel proprio territorio: strutture accreditate	€.	3.737.326	4.556.527	819.201	0





50201050020020	4.20.10.10.050.120.00.000	Acquisto di prestazioni di farmaceutica da farmacie ubicate in altre province lombarde (Farmaceutica convenzionata ex art. 8, c. 2, D. Lgs. 502/92); Dietetica	€.	110,457	110,457	0
50201050020030	4.20.10.10.050.130.00.000	Acquisto di prestazioni di farmaceutica da farmacie ubicate fuori regione (Farmaceutica convenzionata ex art. 8, c. 2, D. Lgs. 502/92); Dietetica	€.	0	0	0
50201050020040	4.20.10.10.050.150.00.000	Acquisto di prestazioni di farmaceutica da farmacie ubicate nel proprio territorio (Farmaceutica convenzionata ex art. 8, c. 2, D. Lgs. 502/92); Diabetica	€.	0	0	0
50201050020060	4.20.10.10.050.154.00.000	Acquisto di prestazioni di farmaceutica da farmacie ubicate fuori regione (Farmaceutica convenzionata ex art. 8, c. 2, D. Lgs. 502/92); Diabetica	€.	0	0	0
50201050030010	4.20.10.10.050.210.00.000	Assistenza Integrativa (Dietetica) non erogata tramite Farmaceutica Convenzionata - Negozi non WebCare - (ex art. 8, c. 2, D.Lgs. 502/92)	€.	11,136,095	11,666,526	530,431
50201050030020	4.20.10.10.050.215.00.000	Assistenza Integrativa (Dietetica) non erogata tramite Farmaceutica Convenzionata - WEBCARE - (ex art. 8, c. 2, D.Lgs. 502/92)	€.	4,086,037	3,794,169	(301,868)
50201050030030	4.20.10.10.050.220.00.000	Assistenza Integrativa Ausili per Diabetici non erogata tramite Farmaceutica Convenzionata (ex art. 8, c. 2, D.Lgs. 502/92)	€.	13,067,700	14,618,251	1,550,551
50201050030040	4.20.10.10.050.225.00.000	(Assistenza Integrativa - "RISTORI")	€.	0	0	0
50201050040010	4.20.10.10.050.310.00.000	Assistenza Protetica non erogata tramite Farmaceutica Convenzionata (ex art. 8, c. 2, D.Lgs. 502/92) c.d. protesia "Maggiore"	€.	0	0	0
50201050040020	4.20.10.10.050.320.00.000	Assistenza Protetica non erogata tramite Farmaceutica Convenzionata (ex art. 8, c. 2, D.Lgs. 502/92) c.d. protesia "Minore"	€.	14,888,706	15,132,668	243,962
50201050050010	4.20.10.10.050.332.00.000	Acquisto di prestazioni relative all'Assistenza Integrativa - Nutrizione Artificiale Emerale	€.	0	0	0
50201050050020	4.20.10.10.050.334.00.000	Acquisto di prestazioni relative all'Assistenza Integrativa (SOLO Servizio Distributivo da privato)	€.	0	0	0
50201050060010	4.20.10.10.050.336.00.000	Acquisto di prestazioni relative all'Assistenza Protetica (SOLO Servizio Distributivo da privato)	€.	0	0	0
50201050060020	4.20.10.10.050.400.00.000	Acquisto di prestazioni relative all'Assistenza Protetica Extraregione	€.	20,992	14,774	(6,218)
50201050060030	4.20.10.10.050.410.00.000	(Acquisto di prestazioni relative all'Assistenza Protetica da privato - "RISTORI")	€.	0	0	0
50201050070000	4.20.10.10.050.450.00.000	Acquisto di prestazioni relative all'Assistenza Integrativa Extraregione	€.	21,092	28,736	7,644
50201050080010	4.20.10.10.050.460.00.000	Acquisto di prestazioni relative all'Assistenza Integrativa da strutture pubbliche ubicate nel proprio territorio: ATSA/ASST/Fondazioni pubbliche	€.	0	0	0
50201050080020	4.20.10.10.050.470.00.000	Acquisto di prestazioni relative all'Assistenza Integrativa da strutture pubbliche ubicate in altre province della Regione: ATSA/ASST/Fondazioni pubbliche	€.	6,367,115	6,199,951	(167,164)
50201050080030	4.20.10.10.050.480.00.000	Acquisto di prestazioni relative all'Assistenza Integrativa da altri soggetti pubblici della Regione	€.	0	0	0
50201050080040	4.20.10.10.050.490.00.000	Acquisto di prestazioni relative all'Assistenza Integrativa in strutture ubicate fuori Regione	€.	0	0	0
50201050090010	4.20.10.10.050.500.00.000	Acquisto di prestazioni relative all'Assistenza Protetica da strutture pubbliche ubicate nel proprio territorio: ATSA/ASST/Fondazioni pubbliche	€.	0	0	0
50201050100010	4.20.10.10.050.510.00.000	Acquisto di prestazioni relative all'Assistenza Protetica da strutture pubbliche ubicate in altre province della Regione: ATSA/ASST/Fondazioni pubbliche	€.	0	0	0
50201050100030	4.20.10.10.050.530.00.000	Acquisto di prestazioni relative all'Assistenza Protetica da altre strutture pubbliche della Regione	€.	0	0	0
50201050100040	4.20.10.10.050.540.00.000	Acquisto di prestazioni relative all'Assistenza Protetica da altri soggetti pubblici della Regione	€.	0	0	0
50201050100050	4.20.10.10.050.550.00.000	Acquisto di prestazioni relative all'Assistenza Protetica in strutture ubicate fuori Regione	€.	0	0	0

50201060000000	4.20.10.10.060.000.00.000	B.2.A.6) Acquisti servizi sanitari per assistenza ospedaliera - Totale	€.	1,747,373,883	1,888,444,538	141,070,655
----------------	---------------------------	--	----	---------------	---------------	-------------

COD_COGE_NI	COD_COGE_oid	Descrizione	Valore Netto al 31/12/2020	Valore Netto al 31/12/2021	Variazione
50201060010010	4.20.10.10.060.010.10.000	Acquisto di Drg da strutture pubbliche ubicate nel proprio territorio: ASST/Fondazioni pubbliche	778,982,598	828,727,726	49,745,128

Costi da utilizzo contributi 2021	2,487,925
Costi da utilizzo contributi DI CUI SOCIO-SAN	-

Costi da contributi 2021	-
Costi da contributi CUI SOCIO-SAN	-



COD_COGE_NI	COD_COGE_Old	Descrizione	Valore Netto al 31/12/2020	Valore Netto al 31/12/2021	Variazione
50201060010030	4.20.10.10.060.010.30.000	Acquisto di Drg da strutture pubbliche ubicate in altre province della Lombardia; ATSS/ASST/Fondazioni pubbliche	102,860,364	101,903,555	(956,809)
50201060010040	4.20.10.10.060.010.40.000	Acquisto di Drg da strutture pubbliche ubicate in altre province della Lombardia; altri soggetti pubblici	0	0	0
50201060010050	4.20.10.10.060.010.50.000	Acquisto di Drg da strutture pubbliche ubicate fuori Regione (mobilità passiva in compensazione)	93,825,455	81,954,071	(11,871,384)
50201060020010	4.20.10.10.060.020.10.000	Acquisto di Drg da erogatori privati ubicati nel proprio territorio; IRCCS privati	353,457,978	390,194,443	36,736,465
50201060020020	4.20.10.10.060.020.20.000	Acquisto di Drg da erogatori privati ubicati nel proprio territorio; ospedali classificati	23,247,914	22,599,665	(648,249)
50201060020030	4.20.10.10.060.020.30.000	Acquisto di Drg da erogatori privati ubicati nel proprio territorio; case di cura private	99,174,024	101,642,245	2,468,221
50201060020040	4.20.10.10.060.020.35.000	Acquisto di Drg da altri privati ubicati nel proprio territorio	0	0	0
50201060020050	4.20.10.10.060.020.40.000	Acquisto di Drg da erogatori privati ubicati in altre province della Lombardia; IRCCS privati	17,076,386	18,655,201	1,578,815
50201060020060	4.20.10.10.060.020.50.000	Acquisto di Drg da erogatori privati ubicati in altre province della Lombardia; ospedali classificati	4,091,245	5,083,182	991,937
50201060020070	4.20.10.10.060.020.60.000	Acquisto di Drg da erogatori privati ubicati in altre province della Lombardia; case di cura private	66,119,239	77,950,209	11,830,970
50201060020080	4.20.10.10.060.020.65.000	Acquisto di Drg da altri privati ubicati in altre province della Lombardia (acquisto di Drg da privati - "RISTORI")	0	0	0
50201060020090	4.20.10.10.060.020.75.000	Acquisto di Drg da altri privati ubicati in altre province della Lombardia; case di cura private	0	0	0
50201060030010	4.20.10.10.060.900.10.000	REGIONE - Mobilità attiva Ricoveri privato da contabilizzare a costo)	206,018,931	255,939,243	49,920,312
50201060030050	4.20.10.10.060.900.45.000	REGIONE - Funzioni non tariffate altri privati + Altro - Ricoveri)	0	0	0
50201060030060	4.20.10.10.060.900.50.000	Acquisto di DRG da strutture private ubicate nel proprio territorio; strutture accreditate - Mobilità internazionale	2,519,749	3,794,998	1,275,249
Totale	4.20.10.10.070.000.00.000	B.2.A.7) Acquisto prestazioni di psichiatria residenziale e semiresidenziale -	131,107,761	132,292,899	1,185,138

COD_COGE_NI	COD_COGE_Old	Descrizione	Valore Netto al 31/12/2020	Valore Netto al 31/12/2021	Variazione
50201070010010	4.20.10.10.070.010.10.000	Acquisto di prestazioni di psichiatria in strutture pubbliche ubicate nel proprio territorio; ASST/Fondazioni pubbliche	54,165,353	52,385,166	(1,780,187)
50201070010030	4.20.10.10.070.010.30.000	Acquisto di prestazioni di psichiatria in strutture pubbliche ubicate in altre province lombarde; ATSS/ASST/Fondazioni pubbliche	453,596	439,121	(14,475)
50201070010040	4.20.10.10.070.010.40.000	Acquisto di prestazioni di psichiatria in strutture pubbliche ubicate in altre province lombarde; altri soggetti pubblici	0	0	0
50201070020010	4.20.10.10.070.020.10.000	Acquisto di prestazioni di psichiatria in strutture private accreditate a contratto ubicate nel proprio territorio	44,588,730	46,908,114	2,319,384
50201070020020	4.20.10.10.070.020.20.000	Acquisto di prestazioni di psichiatria in strutture private accreditate a contratto ubicate in altre province lombarde	14,888,074	16,088,690	1,200,616
50201070020030	4.20.10.10.070.020.30.000	Acquisto di prestazioni di psichiatria in strutture private accreditate NON a contratto ubicate nel proprio territorio	2,042,387	1,854,904	(187,483)
50201070020040	4.20.10.10.070.020.40.000	Acquisto di prestazioni di psichiatria in strutture private accreditate NON a contratto ubicate in altre province lombarde	7,526,594	7,573,052	46,458
50201070020045	4.20.10.10.070.020.45.000	(acquisto di prestazioni di psichiatria in strutture private accreditate ubicate all'interno della Regione - "RISTORI")	182,715	11,838	(170,877)
50201070020050	4.20.10.10.070.020.50.000	Acquisto di prestazioni di psichiatria in strutture private ubicate fuori regione (Mobilità passiva non soggetta a compensazione)	7,260,312	7,032,014	(228,298)
50201070020060	4.20.10.10.070.020.60.000	(acquisto di prestazioni di psichiatria in strutture private accreditate ubicate fuori Regione - "RISTORI")	0	0	0



COD_COGE_NI	COD_COGE_oid	Descrizione	Valore Netto al 31/12/2020	Valore Netto al 31/12/2021	Variazione
50201080000000	4.20.10.10.080.000.00.0000	B.2.A.8) Acquisto prestazioni di distribuzione farmaci e File F - Totale	596,447,728	644,806,274	48,358,546
50201080010010	4.20.10.10.080.010.10.0000	Acquisto farmaci file F da strutture pubbliche ubicate nel proprio territorio: ASSI/Fondazioni pubbliche	299,372,997	300,955,013	1,582,016
50201080010030	4.20.10.10.080.010.30.0000	Acquisto farmaci file F da strutture pubbliche ubicate in altre province della Regione: ATIS/ASSTI/Fondazioni pubbliche	37,165,176	37,974,099	808,923
50201080010040	4.20.10.10.080.010.40.0000	Acquisto farmaci file F da strutture pubbliche ubicate in altre province della Regione: altri Enti pubblici	0	0	0
50201080010050	4.20.10.10.080.010.50.0000	Acquisto farmaci file F da Istituti penitenziari (anche per il tramite di ASSI/Fondazioni pubbliche)	1,370,177	1,459,691	89,514
50201080010060	4.20.10.10.080.010.80.0000	Acquisto farmaci file F fuori Regione (Mobilità passiva in compensazione)	7,664,246	6,694,517	(969,729)
50201080020010	4.20.10.10.080.020.10.0000	Acquisto farmaci file F da erogatori privati ubicati nel proprio territorio: IRCCS privati	89,463,142	106,742,297	17,279,155
50201080020020	4.20.10.10.080.020.20.0000	Acquisto farmaci file F da erogatori privati ubicati nel proprio territorio: ospedali classificati	4,566,668	5,238,042	671,374
50201080020030	4.20.10.10.080.020.30.0000	Acquisto farmaci file F da erogatori privati ubicati nel proprio territorio: case di cura private	3,465,657	2,845,179	(640,478)
50201080020040	4.20.10.10.080.020.40.0000	Acquisto farmaci file F da erogatori privati ubicati in altre province della Regione: IRCCS privati	1,755,411	1,980,685	225,274
50201080020050	4.20.10.10.080.020.50.0000	Acquisto farmaci file F da erogatori privati ubicati in altre province della Regione: ospedali classificati	262,245	339,344	77,099
50201080020060	4.20.10.10.080.020.60.0000	Acquisto farmaci file F da erogatori privati ubicati in altre province della Regione: case di cura private	4,230,286	4,650,191	459,902
50201080020070	4.20.10.10.080.020.70.0000	(acquisto di File F, Doppio Canale e Primo Ciclo da strutture private ubicate nel proprio territorio: strutture accreditate) - Mobilità internazionale	657,443	591,507	(65,936)
50201080030010	4.20.10.10.080.030.10.0000	Acquisto farmaci "Doppio canale" (ex Nota CUF 37 più ossigeno) da strutture pubbliche ubicate nel proprio territorio (rimborso farmaco più servizio): ASSI/Fondazioni pubbliche	78,492,263	86,116,267	7,624,004
50201080030030	4.20.10.10.080.030.30.0000	Acquisto farmaci "Doppio canale" (ex Nota CUF 37 più ossigeno) da strutture pubbliche ubicate in altre province (rimborso farmaco più servizio): ATIS/ASSTI/Fondazioni pubbliche	5,350,433	5,891,937	541,504
50201080030040	4.20.10.10.080.030.40.0000	Acquisto farmaci "Doppio canale" (ex Nota CUF 37 più ossigeno) da strutture pubbliche ubicate in altre province (rimborso farmaco più servizio): altri Enti pubblici	0	0	0
50201080040010	4.20.10.10.080.040.10.0000	Prestazioni di acquisto più servizio distributivo di "Doppio canale" da soggetti privati ubicati nel proprio territorio	22,894,768	25,802,390	2,907,622
50201080040020	4.20.10.10.080.040.20.0000	Prestazioni di acquisto più servizio distributivo di "Doppio canale" da soggetti privati ubicati in altre province	2,142,694	2,273,169	130,475
50201080040030	4.20.10.10.080.040.30.0000	Acquisti di prestazioni derivanti dall'attività di "Doppio Canale" (SOLO Servizio Distributivo da privato)	11,200,726	13,325,170	2,124,444
50201080050010	4.20.10.10.080.050.10.0000	Acquisto farmaci "Primo Ciclo" da strutture pubbliche ubicate nel proprio territorio: ASSI/Fondazioni pubbliche	112,437	104,462	(7,975)
50201080050030	4.20.10.10.080.050.30.0000	Acquisto farmaci "Primo Ciclo" da strutture pubbliche ubicate in altre province della Regione: ASSI/Fondazioni pubbliche	20,987	28,063	7,066
50201080050040	4.20.10.10.080.050.40.0000	Acquisto farmaci "Primo Ciclo" da strutture pubbliche ubicate in altre province della Regione: altri Enti pubblici	0	0	0
50201080060010	4.20.10.10.080.060.10.0000	Acquisto farmaci "Primo Ciclo" da strutture private ubicate nel proprio territorio	120,577	111,018	(9,559)
50201080060020	4.20.10.10.080.060.20.0000	Acquisto farmaci "Primo Ciclo" da strutture private ubicate in altre province della Regione	16,853	23,983	7,130
50201080060030	4.20.10.10.080.060.30.0000	Acquisto farmaci da strutture private ubicate fuori Regione	0	0	0
50201080070010	4.20.10.10.080.900.90.0000	REGIONE: Mobilità attiva File F, Doppio Canale, Primo Ciclo privato da contabilizzare a costo)	26,102,529	41,619,250	15,516,721

Costi da utilizzo contributi 2021	-
Costi da contributi CUI SOCIO-SAN	-

Costi da utilizzo contributi 2021	-
Costi da utilizzo contributi DI CUI SOCIO-SAN	-

50201110020030	4.20.10.10.110.010.20.050	Acquisto di prestazioni socio sanitarie integrate da strutture ubicate in altre province della Regione; di cui da C.D.I. pubblici	€.	28,745	36,807	8,062
50201110020040	4.20.10.10.110.010.20.060	Acquisto di prestazioni socio sanitarie integrate da strutture ubicate in altre province della Regione; di cui da R.S.D. pubbliche	€.	54,323	47,497	(6,826)
50201110020060	4.20.10.10.110.010.20.080	Acquisto di prestazioni socio sanitarie integrate da strutture ubicate in altre province della Regione; di cui da Centri Diurni per persone Disabili (C.D.D.) pubblici	€.	177,511	195,452	17,941
50201110020070	4.20.10.10.110.010.20.090	Acquisto di prestazioni socio sanitarie integrate da strutture ubicate in altre province della Regione; di cui da Comunità alloggio Socio Sanitarie per persone con disabilità (C.S.S.) pubbliche	€.	0	0	0
50201110020080	4.20.10.10.110.010.20.100	Acquisto di prestazioni socio sanitarie integrate da strutture ubicate in altre province della Regione; di cui per Hospice pubblici	€.	0	0	0
50201110020090	4.20.10.10.110.010.20.110	Acquisto di prestazioni socio sanitarie integrate da strutture ubicate in altre province della Regione; di cui per cure intermedie pubbliche	€.	2,077,332	2,249,940	172,608
50201110020100	4.20.10.10.110.010.20.120	Acquisto di prestazioni di Cure Palliative Domiciliari verso Altre ATS (gesite da ASST)	€.	63,194	76,274	13,080
50201110020110	4.20.10.10.110.010.20.130	Acquisto di prestazioni di Cure Palliative Domiciliari da Strutture Pubbliche (non intercompany) ubicate in altre province della Regione	€.	0	0	0
50201110020120	4.20.10.10.110.010.20.140	Acquisto di prestazioni di Cure Palliative Residenziali verso Altre ATS della Regione (gesite da ASST)	€.	219,384	360,594	141,210
50201110020130	4.20.10.10.110.010.20.150	Acquisto di prestazioni di Cure Palliative Residenziali da Strutture Pubbliche (non Intercompany) ubicate in altre province della Regione	€.	151,423	100,612	(50,811)
50201110030010	4.20.10.10.110.010.30.010	Acquisto di prestazioni socio sanitarie integrate da strutture ubicate fuori Regione; di cui da RSA pubbliche	€.	0	0	0
50201110030020	4.20.10.10.110.010.30.020	Acquisto di prestazioni socio sanitarie integrate da strutture ubicate fuori Regione; di cui da strutture per disabili pubbliche	€.	0	0	0
50201110030030	4.20.10.10.110.010.30.025	Acquisto di prestazioni socio sanitarie a rilevanza sanitaria erogate da strutture pubbliche ubicate fuori Regione - (Extra-regione)	€.	0	0	0
50201110030050	4.20.10.10.110.010.30.040	Acquisto di prestazioni Cure Palliative Domiciliari da Strutture Pubbliche ubicate Fuori Regione	€.	20,472	3,364	(17,108)
50201110030060	4.20.10.10.110.010.30.050	Acquisto di prestazioni Cure Palliative Residenziali da Strutture Pubbliche ubicate Fuori Regione	€.	22,481	53,394	30,913
50201110030070	4.20.10.10.110.010.30.060	Acquisto di prestazioni ADI da Strutture Pubbliche ubicate Fuori Regione	€.	35,506	61,535	26,026
50201110040010	4.20.10.10.110.010.40.010	Acquisto di prestazioni socio sanitarie integrate da strutture ubicate fuori Regione; di cui per Hospice pubblici	€.	0	0	0
50201110040030	4.20.10.10.110.010.40.030	Acquisto di prestazioni di assistenza domiciliare integrata ADI - voucher socio-sanitario da pubblico	€.	1,918,295	2,817,315	899,020
50201110040040	4.20.10.10.110.010.40.040	Acquisto servizi socio assistenziali da pubblico	€.	0	0	0
50201110040050	4.20.10.10.110.010.40.050	Acquisto di voucher socio-sanitari da ATS/ASST/Fondazioni della Regione	€.	0	0	0
50201110050010	4.20.10.10.110.010.50.010	Altri acquisti di prestazioni di servizi socio sanitari da ATS/ASST/Fondazioni della Regione	€.	0	0	0
50201110050020	4.20.10.10.110.010.50.020	Altri costi per prestazioni di servizi socio sanitari da pubblico	€.	0	0	0
50201110060010	4.20.10.10.110.020.10.010	Acquisto di prestazioni socio sanitarie integrate da strutture ubicate nel proprio territorio; di cui da RSA private	€.	208,005,142	207,931,273	(73,869)
50201110060011	4.20.10.10.110.020.10.011	(acquisto di prestazioni socio sanitarie integrate da strutture ubicate all'interno della Regione; di cui da RSA - non intercompany - "RISTOR")	€.	0	5,601,291	5,601,291
50201110060030	4.20.10.10.110.020.10.050	Acquisto di prestazioni socio sanitarie integrate da strutture ubicate nel proprio territorio; di cui da C.D.I. privati	€.	5,101,075	5,061,818	(39,257)
50201110060035	4.20.10.10.110.020.10.051	(acquisto di prestazioni socio sanitarie integrate da strutture ubicate all'interno della Regione; di cui da C.D.I. - non intercompany - "RISTOR")	€.	2,340,292	1,436,276	(904,016)
50201110060040	4.20.10.10.110.020.10.060	Acquisto di prestazioni socio sanitarie integrate da strutture ubicate nel proprio territorio; di cui da R.S.D. private	€.	35,641,030	37,694,984	2,053,954
50201110060045	4.20.10.10.110.020.10.061	(acquisto di prestazioni socio sanitarie integrate da strutture ubicate all'interno della Regione; di cui da R.S.D. -non intercompany - "RISTOR")	€.	175,277	334,151	158,874
50201110060050	4.20.10.10.110.020.10.070	Acquisto di prestazioni socio sanitarie integrate da strutture ubicate nel proprio territorio; di cui per pazienti ex O.P. di fascia B (al netto delle tariffe di accreditamento)	€.	201,250	156,401	(44,849)



50201110060060	4.20.10.10.110.020.10.080	Acquisto di prestazioni socio sanitarie integrate da strutture ubicate nel proprio territorio: di cui da Centri Diurni per persone Disabili (C.D.D.), privati (acquisto di prestazioni socio sanitarie integrate da strutture ubicate all'interno della Regione: di cui da Centri Diurni per persone Disabili (C.D.D.) - non intercompany - "RISTORI")	€.	14,024,305	15,520,985	1,496,680
50201110060065	4.20.10.10.110.020.10.081	Acquisto di prestazioni socio sanitarie integrate da strutture ubicate nel proprio territorio: di cui da Centri Diurni per persone Disabili (C.D.D.) - non intercompany - "RISTORI")	€.	995,989	59,411	(936,578)
50201110060070	4.20.10.10.110.020.10.090	Acquisto di prestazioni socio sanitarie integrate da strutture ubicate nel proprio territorio: di cui da Comunità alloggio Socio Sanitarie per persone con disabilità (C.S.S.) private	€.	3,436,320	4,342,617	906,297
50201110060075	4.20.10.10.110.020.10.091	Acquisto di prestazioni socio sanitarie integrate da strutture ubicate all'interno della Regione: di cui da Comunità alloggio Socio Sanitarie per persone con disabilità (C.S.S.) - non intercompany - "RISTORI")	€.	0	29,593	29,593
50201110060080	4.20.10.10.110.020.10.100	Acquisto di prestazioni socio sanitarie integrate da strutture ubicate nel proprio territorio: di cui da Hospice privati	€.	0	0	0
50201110060085	4.20.10.10.110.020.10.101	Acquisto di prestazioni da servizi residenziali e semiresidenziali area dipendenze ubicate all'interno della Regione - non intercompany - "RISTORI")	€.	33,155	14,697	(18,458)
50201110060090	4.20.10.10.110.020.10.110	Acquisto di prestazioni socio sanitarie integrate da strutture ubicate nel proprio territorio: di cui per cure intermedie private	€.	9,327,405	10,928,451	1,601,046
50201110060095	4.20.10.10.110.020.10.111	Acquisto di prestazioni socio sanitarie integrate da strutture ubicate all'interno della Regione: di cui per cure intermedie - non intercompany - "RISTORI")	€.	24,043,561	14,528,412	(9,515,149)
50201110060100	4.20.10.10.110.020.10.120	Acquisto di prestazioni di Cure Palliative Domiciliari da Strutture Private ubicate nel proprio territorio	€.	10,488,497	10,633,300	144,803
50201110060110	4.20.10.10.110.020.10.130	Acquisto di prestazioni di Cure Palliative Residenziali da Strutture Private ubicate nel proprio territorio	€.	6,104,923	6,627,467	522,544
50201110070010	4.20.10.10.110.020.20.010	Acquisto di prestazioni socio sanitarie integrate da strutture ubicate in altre province della Regione: di cui da RSA private	€.	44,266,226	49,885,720	5,099,494
50201110070030	4.20.10.10.110.020.20.050	Acquisto di prestazioni socio sanitarie integrate da strutture ubicate in altre province della Regione: di cui da C.D.I., privati	€.	389,630	417,952	28,322
50201110070040	4.20.10.10.110.020.20.060	Acquisto di prestazioni socio sanitarie integrate da strutture ubicate in altre province della Regione: di cui da R.S.D. private	€.	16,905,694	17,852,948	947,254
50201110070050	4.20.10.10.110.020.20.070	Acquisto di prestazioni socio sanitarie integrate da strutture private ubicate in altre province della Regione: di cui per pazienti ex O.P. di fascia B (al netto delle tariffe di accreditamento)	€.	0	0	0
50201110070060	4.20.10.10.110.020.20.080	Acquisto di prestazioni socio sanitarie integrate da strutture ubicate in altre province della Regione: di cui da Centri Diurni per persone Disabili (C.D.D.) privati	€.	246,413	299,488	53,075
50201110070070	4.20.10.10.110.020.20.090	Acquisto di prestazioni socio sanitarie integrate da strutture ubicate in altre province della Regione: di cui da Comunità alloggio Socio Sanitarie per persone con disabilità (C.S.S.) private	€.	699,016	1,120,685	421,669
50201110070080	4.20.10.10.110.020.20.100	Acquisto di prestazioni socio sanitarie integrate da strutture ubicate in altre province della Regione: di cui da Hospice privati	€.	0	0	0
50201110070090	4.20.10.10.110.020.20.110	Acquisto di prestazioni socio sanitarie integrate da strutture ubicate in altre province della Regione: di cui per cure intermedie private	€.	4,401,754	4,075,945	(325,809)
50201110070100	4.20.10.10.110.020.20.120	Acquisto di prestazioni socio sanitarie integrate da RSA gestite da ASST ATS/ASST/Fondazioni della Regione	€.	2,134,944	1,861,358	(273,586)
50201110070110	4.20.10.10.110.020.20.130	Acquisto di prestazioni socio sanitarie integrate da CDI gestite da ASST ATS/ASST/Fondazioni della Regione	€.	57,903	12,591	(45,312)
50201110070120	4.20.10.10.110.020.20.140	Acquisto di prestazioni socio sanitarie integrate da RSD gestite da ASST ATS/ASST/Fondazioni della Regione	€.	1,038,670	989,339	(49,331)
50201110070130	4.20.10.10.110.020.20.150	Acquisto di prestazioni socio sanitarie integrate da CDD gestite da ASST ATS/ASST/Fondazioni della Regione	€.	1,787,881	1,991,881	204,000
50201110070140	4.20.10.10.110.020.20.160	Acquisto di prestazioni socio sanitarie integrate da hospice gestite da ASST ATS/ASST/Fondazioni della Regione	€.	0	0	0
50201110070150	4.20.10.10.110.020.20.161	Acquisto di prestazioni di Assistenza domiciliare ADI gestite da ASST verso ATS di appartenenza	€.	0	0	0
50201110070160	4.20.10.10.110.020.20.162	Acquisto di prestazioni di Assistenza domiciliare ADI gestite da ASST verso altre ATS della Regione	€.	19,141	9,554	(9,587)
50201110070170	4.20.10.10.110.020.20.163	Acquisto di Altre prestazioni sanitarie e socio sanitarie a rilevanza sanitaria (UCP Domiciliare), da ASST verso ATS di appartenenza	€.	0	0	0
50201110070180	4.20.10.10.110.020.20.164	Acquisto di Altre prestazioni sanitarie e socio sanitarie a rilevanza sanitaria (UCP Domiciliare), da ASST verso altre ATS della Regione	€.	0	0	0
50201110070190	4.20.10.10.110.020.20.170	Acquisto di prestazioni di Cure Palliative Domiciliari da Strutture Private ubicate in altre province della Regione	€.	82,237	62,503	(19,734)
50201110070195	4.20.10.10.110.020.20.171	Acquisto di prestazioni di Cure Palliative Domiciliari da Strutture Private ubicate all'interno della Regione - non intercompany - "RISTORI")	€.	56,748	635,553	578,805





50201120050000	4.20.10.10.120.025.00.0000	€.	0	0	0
50201120060000	4.20.10.10.120.030.00.0000	€.	0	240.835	240.835
50201120090000	4.20.10.10.120.045.00.0000	€.	0	0	0

50201130000000	4.20.10.10.130.000.00.0000	€.	9.991.317	8.004.037	(1.987.280)
----------------	----------------------------	----	-----------	-----------	-------------

COD_COGE_NI	COD_COGE_old	Descrizione	Valore Netto al 31/12/2020	Valore Netto al 31/12/2021	Variazione
50201130010010	4.20.10.10.130.010.10.0000	Contributi ad associazioni di volontariato	0	0	0
50201130010020	4.20.10.10.130.010.15.0000	Contributi/Rimborsi per cure all'estero	236.758	78.070	(158.688)
50201130010030	4.20.10.10.130.010.20.0000	Contributi/Rimborsi per assenza indiretta	13.835	10.500	(3.335)
50201130010040	4.20.10.10.130.010.25.0000	Contributi obbligatori Legge 210/92	7.602.012	7.859.192	257.180
50201130010050	4.20.10.10.130.010.30.0000	Altre Contribuzioni Passive e sussidi	866.617	37.845	(830.772)
50201130010060	4.20.10.10.130.010.35.0000	Altre Contribuzioni Passive e sussidi verso altre ATS/ASST/Fondazioni della Regione	1.270.095	18.430	(1.251.665)
50201130010070	4.20.10.10.130.010.40.0000	Altre Contribuzioni Passive e sussidi verso GSA della Regione	0	0	0

50201140000000	4.20.10.10.140.000.00.0000	€.	3.765.127	5.769.916	2.004.789
----------------	----------------------------	----	-----------	-----------	-----------

COD_COGE_NI	COD_COGE_old	Descrizione	Valore Netto al 31/12/2020	Valore Netto al 31/12/2021	Variazione
50201140010010	4.20.10.10.140.010.10.0000	Consulenze sanitarie da ATS/ASST/Fondazioni della Regione	375.780	587.066	211.286
50201140010040	4.20.10.10.140.010.25.0000	Consulenze sanitarie da altri enti pubblici	0	453	453
50201140010070	4.20.10.10.140.010.40.0000	Consulenze sanitarie da terzi	3.011.708	4.686.249	1.674.541
50201140010080	4.20.10.10.140.010.42.0000	Consulenze sanitarie da terzi Assi	0	0	0
50201140010090	4.20.10.10.140.010.45.0000	Consulenze socio-sanitarie da terzi	0	0	0
50201140020010	4.20.10.10.140.020.10.0000	Collaborazioni coordinate e continuative - area sanitaria	314.397	449.718	135.321
50201140020060	4.20.10.10.140.020.35.0000	Prestazioni lavoro interinale (sanitario) - da terzi	0	0	0
50201140020100	4.20.10.10.140.020.55.0000	Prestazioni occasionali e altre prestazioni di lavoro sanitarie da terzi	63.242	46.430	(16.812)
50201140030010	4.20.10.10.140.030.10.0000	Rimborso degli oneri stipendiali del personale sanitario che presta servizio in aziende in posizione di comando in ATS/ASST/Fondazioni della Regione	0	0	0
50201140030020	4.20.10.10.140.030.20.0000	Rimborso degli oneri stipendiali del personale sanitario che presta servizio in aziende in posizione di comando in altri Enti pubblici e Università	0	0	0
50201140030040	4.20.10.10.140.030.40.0000	Rimborso degli oneri stipendiali del personale sanitario che presta servizio in aziende in posizione di comando da Aziende di altre Regioni	0	0	0

Costi da contributo CUI SOCIO-SAN 2021	7.859.192
--	-----------

Costi da contributo CUI SOCIO-SAN 2021	7.859.192
--	-----------

Costi da contributo CUI SOCIO-SAN 2021	3.377.117
--	-----------

Costi da utilizzo contributi DI CUI SOCIO-SAN 2021	56.275
--	--------

Costi da utilizzo contributi DI CUI SOCIO-SAN 2021	204.996
--	---------

Costi da utilizzo contributi DI CUI SOCIO-SAN 2021	795.182
--	---------

Costi da contributo CUI SOCIO-SAN 2021	3.373.819
--	-----------

Costi da utilizzo contributi DI CUI SOCIO-SAN 2021	752.058
--	---------

COD_COGE_NI	COD_COGE_old	Descrizione	Valore Netto al 31/12/2020	Valore Netto al 31/12/2021	Variazione	Costi da utilizzo contributi 2021	Costi da utilizzo contributi DI CUI SOCIO-SAN	Costi da contributi 2021	Costi da contributi DI CUI SOCIO-SAN
50201150000000	4.20.10.10.150.000.00.0000	B.2.A.15) Altri servizi sanitari e socio-sanitari a rilevanza sanitaria - Totale	118,240,807	176,154,822	57,914,015	10,004,509	9,357,392	130,480	100,480
50201150010010	4.20.10.10.150.010.10.0000	Altre prestazioni per servizi sanitari da ATS/ASST/Fondazioni della Regione	47,724,314	89,956,101	42,231,787				
50201150010020	4.20.10.10.150.010.15.0000	Altre prestazioni per servizi socio sanitari da ATS/ASST/Fondazioni della Regione	118,223	100,000	(18,223)				
50201150010030	4.20.10.10.150.010.17.0000	Altre prestazioni per servizi socio sanitari da terzi Assi	0	0	0			0	0
50201150010040	4.20.10.10.150.010.20.0000	Altre prestazioni per servizi sanitari da pubblico	252,458		(252,458)				
50201150010050	4.20.10.10.150.010.25.0000	Altre prestazioni per servizi socio sanitari da pubblico	6,787,671	6,925,548	137,877	5,256,870	5,256,870		
50201150010070	4.20.10.10.150.010.35.0000	Altre prestazioni per servizi sanitari da Extraregione	0	0	0				
50201150020010	4.20.10.10.150.020.10.0000	Altre prestazioni per servizi sanitari da terzi	44,986,577	58,493,914	13,507,337	647,117		30,000	
50201150020020	4.20.10.10.150.020.15.0000	Altre prestazioni per servizi socio sanitari da terzi	10,170,643	11,501,459	1,330,816	4,100,522	4,100,522	100,480	100,480
50201150020050	4.20.10.10.150.020.30.0000	Servizi sanitari appaltati o in "service" da terzi	0	0	0				
50201150020070	4.20.10.10.150.020.40.0000	(Altre prestazioni per servizi sanitari da privati - "RISTORI")	0	0	0				
50201150020080	4.20.10.10.150.020.50.0000	(Altre prestazioni per servizi socio sanitari - non intercompany - "RISTORI")	215,200	199,284	(15,916)				
50201150030000	4.20.10.10.150.900.10.0000	Costi per servizi sanitari - Mobilità internazionale passiva	0	0	0				
50201150030010	4.20.10.10.150.900.10.1000	Ricoveri Costi - Mobilità passiva internazionale	6,766,458	7,607,674	841,216				
50201150030020	4.20.10.10.150.900.10.2000	Ambulatoriale Costi - Mobilità passiva internazionale	562,490	632,419	69,929				
50201150030030	4.20.10.10.150.900.10.3000	Altre prestazioni sanitarie Costi - Mobilità passiva internazionale	666,773	738,423	87,650				
50201150030040	4.20.10.10.150.900.10.4000	Ricoveri Costi - Mobilità passiva internazionale rilevata dalle ATS verso le ASST/IRCCS della Regione	0	0	0				
50201150030050	4.20.10.10.150.900.10.5000	Altre prestazioni sanitarie Costi - Mobilità passiva internazionale rilevata dalle ATS verso le ASST/IRCCS della Regione	0	0	0				
50201150030060	4.20.10.10.150.900.10.6000	ATS verso le ASST/IRCCS della Regione	0	0	0				
50201150030070	4.20.10.10.150.900.10.3002	Costi per prestazioni sanitarie erogate da aziende sanitarie estere (fatturate direttamente)	0	0	0				

Costi da utilizzo contributi 2021	Costi da utilizzo contributi DI CUI SOCIO-SAN	Costi da contributi 2021	Costi da contributi DI CUI SOCIO-SAN
10,004,509	9,357,392	130,480	100,480
Costi da utilizzo contributi 2021	Costi da utilizzo contributi DI CUI SOCIO-SAN	Costi da contributi 2021	Costi da contributi DI CUI SOCIO-SAN
2,448,558	0	3,977,324	0
2,297,693	0	3,977,324	0
Costi da utilizzo contributi 2021	Costi da utilizzo contributi DI CUI SOCIO-SAN	Costi da contributi 2021	Costi da contributi DI CUI SOCIO-SAN
0	0	0	0

Valore Netto al 31/12/2020	Valore Netto al 31/12/2021	Variazione
118,240,807	176,154,822	57,914,015
14,526,561	21,396,470	6,869,909

Valore Netto al 31/12/2020	Valore Netto al 31/12/2021	Variazione
13,633,171	20,621,370	6,788,199

COD_COGE_NI	COD_COGE_old	Descrizione	Valore Netto al 31/12/2020	Valore Netto al 31/12/2021	Variazione
50202100000000	4.20.10.20.010.000.00.0000	B.2.B.1) Servizi non sanitari - Totale	13,633,171	20,621,370	6,788,199
50202100100000	4.20.10.20.010.010.10.0000	Lavanderia	1,810	488	(1,322)
50202100200000	4.20.10.20.010.010.15.0000	Pulizia	1,433,345	1,828,367	395,022
50202100300000	4.20.10.20.010.010.20.0000	Mensa	1,302,107	1,484,262	182,155





COD_COGE_NI	COD_COGE_01d	Descrizione	€.	Valore Netto al 31/12/2020	Valore Netto al 31/12/2021	Variazione
50202010030010	4.20.10.20.010.010.21.000	Mensa dipendenti	0	1.302.107	1.484.262	182.155
50202010030020	4.20.10.20.010.010.22.000	Ticket restauranti dipendenti	0	0	0	0
50202010030030	4.20.10.20.010.010.23.000	Mensa degeniti	0	0	0	0
50202010040000	4.20.10.20.010.010.25.000	Riscaldamento	69.194	470.584	539.778	69.194
50202010050000	4.20.10.20.010.010.30.000	Servizi di elaborazione dati	350.826	647.163	997.789	350.826
50202010060000	4.20.10.20.010.010.35.000	Trasporti non sanitari (se non addebitati in fattura dai fornitori di materie e merci)	0	0	0	0
50202010070000	4.20.10.20.010.010.40.000	Smaltimento rifiuti	24.040	71.129	95.169	24.040
50202010080010	4.20.10.20.010.020.10.000	Utenze telefoniche	22.469	673.752	696.221	22.469
50202010080020	4.20.10.20.010.020.20.000	Utenze elettricità	319.019	1.104.612	1.423.631	319.019
50202010080030	4.20.10.20.010.020.30.000	Acqua, gas, combustibile)	(61.462)	456.633	395.181	(61.462)
50202010080040	4.20.10.20.010.020.40.000	Servizi esterni di vigilanza	102.718	665.082	767.800	102.718
50202010080050	4.20.10.20.010.020.80.000	Altre Utenze)	0	0	0	0
50202010090010	4.20.10.20.010.030.10.000	Assicurazioni: Premi per R.C. Professionale)	0	1.221.278	1.221.278	0
50202010090020	4.20.10.20.010.030.20.000	Assicurazioni: Altri premi)	(116.861)	453.927	337.066	(116.861)
50202010100010	4.20.10.20.010.040.10.000	Acquisto di altri servizi non sanitari da ATS/ASST/Fondazioni della Regione	(157.800)	652.783	494.983	(157.800)
50202010100020	4.20.10.20.010.040.20.000	Acquisto di altri servizi non sanitari da pubblico)	(65)	35	0	(65)
50202010110010	4.20.10.20.010.050.10.000	Servizi postali e telex	61.379	405.961	467.340	61.379
50202010110020	4.20.10.20.010.050.15.000	Pubblicità e promozione	71.468	39.552	111.020	71.468
50202010110030	4.20.10.20.010.050.20.000	Rimborso spese di viaggio e soggiorno)	0	0	0	0
50202010110040	4.20.10.20.010.050.25.000	Altri servizi non sanitari acquistati in "Service")	0	0	0	0
50202010110050	4.20.10.20.010.050.80.000	Altri servizi non sanitari)	5.527.029	4.233.368	9.760.997	5.527.029
B.2.B.2) Consulenze, Collaborazioni, Interinale e altre prestazioni di lavoro non sanitarie - Totale			530.069	433.632	530.069	96.437

Costi da utilizzo contributi DJ CUI SOCIO-SAN	58,041
Costi da contributi 2021	-

Costi da utilizzo contributi DJ CUI SOCIO-SAN	33,904
Costi da contributi 2021	-

Costi da utilizzo contributi DJ CUI SOCIO-SAN	58,041
Costi da contributi 2021	-

Costi da utilizzo contributi DJ CUI SOCIO-SAN	33,904
Costi da contributi 2021	-



COD_COGE_NI	COD_COGE_old	Descrizione	Valore Netto al 31/12/2020	Valore Netto al 31/12/2021	Variazione
50202020020040	4.20.10.20.020.010.20.040	Servizi per consulenze Notariali - da privato	0	0	0
50202020030010	4.20.10.20.020.020.10.000	Spese per collaborazioni coordinate e continuative Amministrative - da privato	0	0	0
50202020030020	4.20.10.20.020.020.20.000	Spese per collaborazioni coordinate e continuative Tecniche - da privato	0	0	0
50202020030040	4.20.10.20.020.020.30.000	Prestazioni lavoro interinale Amministrativo (non sanitario) - da privato	4.866		(4.866)
50202020030050	4.20.10.20.020.020.40.000	Prestazioni lavoro interinale Tecnico (non sanitario) - da privato	113.811	232.360	118.549
50202020030060	4.20.10.20.020.020.50.000	Prestazioni occasionali e altre prestazioni di lavoro non sanitarie - da privato	126.012	24.138	(101.874)
50202020030080	4.20.10.20.020.020.61.000	Altre Consulenze non sanitarie da privato -- in attuazione dell'art. 9, comma 1 sexies lettera c), del D.L. 11/2/2008, convertito con legge 13/2/2008 e della legge 23 dicembre 2009 n. 191)	0	0	0
50202020040010	4.20.10.20.020.030.10.000	Rimborso degli oneri stipendiali del personale non sanitario che presta servizio in aziende in posizione di comando in ATS/ASST/Fondazioni della Regione)	39.730	36.300	(3.430)
50202020040020	4.20.10.20.020.030.20.000	Rimborso degli oneri stipendiali del personale non sanitario che presta servizio in aziende in posizione di comando in altri Enti: pubblici e Università)	92.694	126.976	34.282
50202020040030	4.20.10.20.020.030.30.000	Rimborso degli oneri stipendiali del personale non sanitario che presta servizio in aziende in posizione di comando dalla Regione Lombardia)	0	0	0
50202030000000	4.20.10.20.030.000.00.000	B.2.B.3) Formazione (esternalizzata e non) - Totale	259.758	245.031	(14.727)
50300000000000	4.20.15.00.000.000.00.000	B.3) Manutenzione e riparazione (ordinaria externalizzata) - Totale	3.303.560	3.464.452	160.892
COD_COGE_NI	COD_COGE_old	Descrizione	Valore Netto al 31/12/2020	Valore Netto al 31/12/2021	Variazione
50202030010000	4.20.10.20.030.010.00.000	Formazione externalizzata da pubblico (Iref, Università, ...)	3.924	96.724	92.800
50202030020000	4.20.10.20.030.020.00.000	Formazione externalizzata da ATS/ASST/Fondazioni della Regione	0	1.520	1.520
50202030030000	4.20.10.20.030.110.00.000	Formazione externalizzata da privato	117.592	146.070	28.478
50202030040000	4.20.10.20.030.120.00.000	Formazione non externalizzata da privato	136.242	717	(137.525)
50310000000000	4.20.15.10.000.000.00.000	Manutenzione e riparazione ordinaria externalizzata per immobili e loro pertinenze	872.610	1.184.342	311.732
50320000000000	4.20.15.15.000.000.00.000	Manutenzione e riparazione ordinaria externalizzata per impianti e macchinari	0	0	0
50330000000000	4.20.15.20.000.000.00.000	Manutenzione e riparazione ordinaria externalizzata per mobili e macchine	4.270	432	(3.838)
50340000000000	4.20.15.30.000.000.00.000	Manutenzione e riparazione ordinaria externalizzata per attrezzature tecnico-scientifiche sanitarie	325.965	257.387	(68.578)
50350000000000	4.20.15.40.000.000.00.000	Manutenzione e riparazione ordinaria externalizzata per automezzi sanitari	0	0	0
50360000000000	4.20.15.50.000.000.00.000	Manutenzione e riparazione ordinaria externalizzata per automezzi non sanitari	117.910	158.473	40.563





5037000000000000	4.20.15.80.000.000.00.000	Altre manutenzioni e riparazioni)	€.	1,982,805	1,863,818	(118,987)
5038000000000000	4.20.15.90.000.000.00.000	Manutenzioni e riparazioni da ATS/ASST/Fondazioni della Regione	€.	0	0	0

5040000000000000	4.20.20.00.000.000.00.000	B.4) Godimento di beni di terzi - Totale	€.	4,040,822	2,233,752	(1,807,070)
-------------------------	----------------------------------	---	-----------	------------------	------------------	--------------------

COD_COGE_NI	COD_COGE_old	Descrizione	Valore Netto al 31/12/2020	Valore Netto al 31/12/2021	Variazione
5041001000000000	4.20.20.10.010.000.00.000	Affitti passivi)	2,005,162	355,440	(1,649,722)
5041002000000000	4.20.20.10.020.000.00.000	Spese condominiali	0	0	0
5042001000000000	4.20.20.20.010.000.00.000	Canoni di Noleggio sanitari (esclusa protesica)	317,302	335,079	17,777
5042003000000000	4.20.20.20.020.000.00.000	Canoni di Noleggio non sanitari	1,475,677	1,301,804	(173,873)
5043001000000000	4.20.20.30.010.000.00.000	Canoni di leasing sanitari	0	0	0
5043002000000000	4.20.20.30.020.000.00.000	Canoni di leasing non sanitari	0	0	0
5044001000000000	4.20.20.40.010.000.00.000	Canoni di project financing	0	0	0
5045001000000000	4.20.20.80.010.000.00.000	Locazioni e noleggi da ATS/ASST/Fondazioni della Regione	242,681	241,429	(1,252)

5049999999999999	4.20.25.00.000.000.00.000	Costo del Personale (Totale)	€.	103,317,666	106,821,946	5,504,280
-------------------------	----------------------------------	-------------------------------------	-----------	--------------------	--------------------	------------------

5050000000000000	4.20.25.10.000.000.00.000	B.5 Personale del ruolo sanitario - Totale	€.	66,969,512	70,818,607	3,849,095
-------------------------	----------------------------------	---	-----------	-------------------	-------------------	------------------

COD_COGE_NI	COD_COGE_old	Descrizione	Valore Netto al 31/12/2020	Valore Netto al 31/12/2021	Variazione
5051001001000000	4.20.25.10.010.010.000.000	Ruolo Sanitario - T. INDETERMINATO - - Personale dirigente medico / veterinario - Competenze (fisse)	17,722,627	19,782,298	2,059,671
5051001002000000	4.20.25.10.010.020.000.000	Ruolo Sanitario - T. INDETERMINATO - - Personale dirigente medico / veterinario - Straordinario)	50,277	56,188	5,911
5051001003000000	4.20.25.10.010.025.000.000	Ruolo Sanitario - T. INDETERMINATO - - Personale dirigente medico / veterinario - Retr. Posizione)	3,059,378	2,809,386	(249,992)
5051001004000000	4.20.25.10.010.030.000.000	Ruolo Sanitario - T. INDETERMINATO - - Personale dirigente medico / veterinario - Incertezza varie)	410,005	484,587	54,582
5051001005000000	4.20.25.10.010.040.000.000	Ruolo Sanitario - T. INDETERMINATO - - Personale dirigente medico / veterinario - Competenze personale comandato)	8,309	21,209	12,900
5051001006000000	4.20.25.10.010.050.000.000	Ruolo Sanitario - T. INDETERMINATO - - Personale dirigente medico / veterinario - Incentivazione (retribuzione di risultato)	2,771,044	2,743,285	(27,759)
5051001007000000	4.20.25.10.010.060.000.000	Ruolo Sanitario - T. INDETERMINATO - - Personale dirigente medico / veterinario - Risorsse aggiuntive regionali)	224,628	222,450	(2,178)
5051001009000000	4.20.25.10.010.110.000.000	Ruolo Sanitario - T. INDETERMINATO - - Personale dirigente medico / veterinario - Oneri sociali)	6,807,955	7,335,652	527,697

--	--	--	--

--	--	--	--

		Costi da utilizzo contributi DI CUI SOCIO-SAN	Costi da contributi CUI SOCIO-SAN

		Costi da utilizzo contributi DI CUI SOCIO-SAN	Costi da contributi CUI SOCIO-SAN
		0	481,860

--	--	--	--

		Costi da utilizzo contributi DI CUI SOCIO-SAN	Costi da contributi CUI SOCIO-SAN
			164,675



505100101000000	4.20.25-10.010.210.00.000	€.	Ruolo Sanitario - T.INDETERMINATO - - Personale dirigente medico / veterinario - Accantonamento a TFR)	0	0	0	0
505100101200000	4.20.25-10.010.800.00.000	€.	Ruolo Sanitario - T.INDETERMINATO - - Personale dirigente medico / veterinario - Altri costi del personale)	0	0	0	0
505100200100000	4.20.25-10.012.010.00.000	€.	Ruolo Sanitario - T.DETERMINATO - - Personale dirigente medico / veterinario - Competenze fisse)	726.605	798.390	71.785	74.814
505100200200000	4.20.25-10.012.020.00.000	€.	Ruolo Sanitario - T.DETERMINATO - - Personale dirigente medico / veterinario - Straordinario)	364	457	93	
505100200300000	4.20.25-10.012.025.00.000	€.	Ruolo Sanitario - T.DETERMINATO - - Personale dirigente medico / veterinario - Retr. Posizione)	65.792	94.317	28.525	1.915
505100200400000	4.20.25-10.012.030.00.000	€.	Ruolo Sanitario - T.DETERMINATO - - Personale dirigente medico / veterinario - Indennità varie)	1.926	2.253	327	138
505100200600000	4.20.25-10.012.050.00.000	€.	Ruolo Sanitario - T.DETERMINATO - - Personale dirigente medico / veterinario - Incentivazione (retribuzione di risultato)	106.304	96.841	(9.463)	1.883
505100200700000	4.20.25-10.012.060.00.000	€.	Ruolo Sanitario - T.DETERMINATO - - Personale dirigente medico / veterinario - Risorse aggiuntive regionali)	10.443	12.094	1.651	
505100200900000	4.20.25-10.012.110.00.000	€.	Ruolo Sanitario - T.DETERMINATO - - Personale dirigente medico / veterinario - Oneri sociali)	282.795	275.681	(7.054)	23.272
505100201200000	4.20.25-10.012.800.00.000	€.	Ruolo Sanitario - T.DETERMINATO - - Personale dirigente medico / veterinario - Altri costi del personale)	0		0	
505200100100000	4.20.25-10.020.010.00.000	€.	Ruolo Sanitario - T.INDETERMINATO - - Personale dirigente non medico - Competenze fisse)	3.371.721	3.633.029	261.308	
505200100200000	4.20.25-10.020.020.00.000	€.	Ruolo Sanitario - T.INDETERMINATO - - Personale dirigente non medico - Straordinario)	1.352	1.194	(158)	
505200100300000	4.20.25-10.020.025.00.000	€.	Ruolo Sanitario - T.INDETERMINATO - - Personale dirigente non medico - Retr. Posizione)	539.969	611.668	71.699	
505200100400000	4.20.25-10.020.030.00.000	€.	Ruolo Sanitario - T.INDETERMINATO - - Personale dirigente non medico - Indennità varie)	79.556	82.409	2.853	
505200100500000	4.20.25-10.020.040.00.000	€.	Ruolo Sanitario - T.INDETERMINATO - - Personale dirigente non medico - Competenze personale contrattato)	41.037	79.395	38.358	
505200100600000	4.20.25-10.020.050.00.000	€.	Ruolo Sanitario - T.INDETERMINATO - - Personale dirigente non medico - Incentivazione (retribuzione di risultato)	514.307	490.961	(23.346)	
505200100700000	4.20.25-10.020.060.00.000	€.	Ruolo Sanitario - T.INDETERMINATO - - Personale dirigente non medico - Risorse aggiuntive regionali)	51.969	47.692	(4.277)	
505200100900000	4.20.25-10.020.110.00.000	€.	Ruolo Sanitario - T.INDETERMINATO - - Personale dirigente non medico - Oneri sociali)	1.252.402	1.337.548	85.146	
505200101000000	4.20.25-10.020.210.00.000	€.	Ruolo Sanitario - T.INDETERMINATO - - Personale dirigente non medico - Accantonamento a TFR)	0	0	0	0
505200101200000	4.20.25-10.020.800.00.000	€.	Ruolo Sanitario - T.INDETERMINATO - - Personale dirigente non medico - Altri costi del personale)	0	0	0	0
505200200100000	4.20.25-10.022.010.00.000	€.	Ruolo Sanitario - T.DETERMINATO - - Personale dirigente non medico - Competenze fisse)	161.085	261.729	100.644	
505200200200000	4.20.25-10.022.020.00.000	€.	Ruolo Sanitario - T.DETERMINATO - - Personale dirigente non medico - Straordinario)	0	0	0	
505200200300000	4.20.25-10.022.025.00.000	€.	Ruolo Sanitario - T.DETERMINATO - - Personale dirigente non medico - Retr. Posizione)	25.609	48.946	23.337	
505200200400000	4.20.25-10.022.030.00.000	€.	Ruolo Sanitario - T.DETERMINATO - - Personale dirigente non medico - Indennità varie)	525	218	(307)	
505200200600000	4.20.25-10.022.050.00.000	€.	Ruolo Sanitario - T.DETERMINATO - - Personale dirigente non medico - Incentivazione (retribuzione di risultato)	36.234	44.276	8.042	
505200200700000	4.20.25-10.022.060.00.000	€.	Ruolo Sanitario - T.DETERMINATO - - Personale dirigente non medico - Risorse aggiuntive regionali)	1.400	4.257	2.857	





50520020090000	4.20.25.10.022.110.00.00.00	Ruolo Sanitario - T.DETERMINATO - - Personale dirigente non medico - Oneri sociali*)	€.	71,757	101,544	29,787
50530010010000	4.20.25.10.110.010.00.00.00	Ruolo Sanitario - T.INDETERMINATO - - Personale comparto - Competenze (fisse)	€.	17,978,757	18,669,002	690,245
50530010020000	4.20.25.10.110.020.00.00.00	Ruolo Sanitario - T.INDETERMINATO - - Personale comparto - Straordinario)	€.	403,294	258,905	(144,389)
50530010030000	4.20.25.10.110.030.00.00.00	Ruolo Sanitario - T.INDETERMINATO - - Personale comparto - Indennità varie)	€.	503,725	524,838	21,113
50530010040000	4.20.25.10.110.035.00.00.00	Ruolo Sanitario - T.INDETERMINATO - - Personale comparto - Incentivazione alla produttività collettiva)	€.	2,507,940	2,784,112	256,172
50530010050000	4.20.25.10.110.040.00.00.00	Ruolo Sanitario - T.INDETERMINATO - - Personale comparto - Competenze (personale comandato)	€.	42,657	48,233	5,576
50530010060000	4.20.25.10.110.050.00.00.00	Ruolo Sanitario - T.INDETERMINATO - - Personale comparto - Risorse aggiuntive regionali)	€.	415,886	507,113	91,227
50530010080000	4.20.25.10.110.110.00.00.00	Ruolo Sanitario - T.INDETERMINATO - - Personale comparto - Oneri sociali*)	€.	6,013,056	6,272,310	259,254
50530010090000	4.20.25.10.110.210.00.00.00	Ruolo Sanitario - T.INDETERMINATO - - Personale comparto - Accantonamento a (TFR)	€.	0	0	0
50530010110000	4.20.25.10.110.800.00.00.00	Ruolo Sanitario - T.INDETERMINATO - - Personale comparto - Altri costi del personale)	€.	69,807	74,941	5,134
50530020010000	4.20.25.10.112.010.00.00.00	Ruolo Sanitario - T.DETERMINATO - - Personale comparto - Competenze (fisse)	€.	400,898	147,930	(252,968)
50530020020000	4.20.25.10.112.020.00.00.00	Ruolo Sanitario - T.DETERMINATO - - Personale comparto - Straordinario)	€.	5,910	1,378	(4,532)
50530020030000	4.20.25.10.112.030.00.00.00	Ruolo Sanitario - T.DETERMINATO - - Personale comparto - Indennità varie)	€.	4,302	1,538	(2,764)
50530020040000	4.20.25.10.112.035.00.00.00	Ruolo Sanitario - T.DETERMINATO - - Personale comparto - Incentivazione alla produttività collettiva)	€.	71,340	30,976	(40,364)
50530020060000	4.20.25.10.112.050.00.00.00	Ruolo Sanitario - T.DETERMINATO - - Personale comparto - Risorse aggiuntive regionali)	€.	14,858	5,543	(9,315)
50530020080000	4.20.25.10.112.110.00.00.00	Ruolo Sanitario - T.DETERMINATO - - Personale comparto - Oneri sociali*)	€.	136,239	50,546	(85,693)
50530020110000	4.20.25.10.112.800.00.00.00	Ruolo Sanitario - T.DETERMINATO - - Personale comparto - Altri costi del personale)	€.	3,528	1,288	(2,240)
50600000000000	4.20.25.20.000.000.00.00.00	B.6 Personale del ruolo professionale - Totale	€.	2,152,806	2,634,983	482,177

Costi da utilizzo contributi 2021	-
Costi da utilizzo contributi DI CUI SOCIO-SAN	-

COD_COGE_NI	COD_COGE_old	Descrizione	Valore Netto al 31/12/2020	Valore Netto al 31/12/2021	Variazione
50640010010000	4.20.25.20.020.010.00.00.00	Ruolo professionale - T.INDETERMINATO- Personale dirigente - Competenze (fisse)	1,027,010	1,267,192	240,182
50640010020000	4.20.25.20.020.020.00.00.00	Ruolo professionale - T.INDETERMINATO- Personale dirigente - Straordinario)	210	360	150
50640010030000	4.20.25.20.020.025.00.00.00	Ruolo professionale - T.INDETERMINATO- Personale dirigente - Retr. (Posizione)	379,031	397,417	18,386
50640010040000	4.20.25.20.020.030.00.00.00	Ruolo professionale - T.INDETERMINATO- Personale dirigente - Indennità varie)	13,386	16,749	3,363
50640010050000	4.20.25.20.020.040.00.00.00	Ruolo professionale - T.INDETERMINATO- Personale dirigente - Competenze (Personale comandato)	50,801	0	(50,801)
50640010060000	4.20.25.20.020.050.00.00.00	Ruolo professionale - T.INDETERMINATO- Personale dirigente - Incentivazione (retribuzione di risultato)	216,643	295,563	78,920



50640010070000	4.20.25.20.020.060.00.000	Ruolo professionale - T.INDETERMINATO- Personale dirigente - Risorse aggiuntive regionali)	€.	18.248	19.754	1.506
50640010090000	4.20.25.20.020.110.00.000	Ruolo professionale - T.INDETERMINATO- Personale dirigente - Oneri sociali(*)	€.	447.477	532.519	85.042
50640010120000	4.20.25.20.020.800.00.000	Ruolo professionale - T.INDETERMINATO- Personale dirigente - Altri costi del Ruolo professionale -)	€.	0	0	0
50640020010000	4.20.25.20.022.010.00.000	Ruolo professionale - T.DETERMINATO- Personale dirigente - Competenze (fisse)	€.	0	69.652	69.652
50640020030000	4.20.25.20.022.025.00.000	Ruolo professionale - T.DETERMINATO- Personale dirigente - Retr. Posizione)	€.	0	2.750	2.750
50640020040000	4.20.25.20.022.030.00.000	Ruolo professionale - T.DETERMINATO- Personale dirigente - Indennità varie)	€.	0	0	0
50640020060000	4.20.25.20.022.050.00.000	Ruolo professionale - T.DETERMINATO- Personale dirigente - Incentivazione (tributazione di risultato)	€.	0	7.901	7.901
50640020070000	4.20.25.20.022.060.00.000	Ruolo professionale - T.DETERMINATO- Personale dirigente - Risorse aggiuntive regionali)	€.	0	1.636	1.636
50640020090000	4.20.25.20.022.110.00.000	Ruolo professionale - T.DETERMINATO- Personale dirigente - Oneri sociali(*)	€.	0	23.490	23.490
50645010050000	4.20.25.20.110.040.00.000	Ruolo professionale - T.INDETERMINATO - Personale comparto - Competenze Ruolo professionale - Personale comandato)	€.	0	0	0
50645010110000	4.20.25.20.110.800.00.000	Ruolo professionale - T.INDETERMINATO - Personale comparto - Altri costi del personale)	€.	0	0	0
50645020030000	4.20.25.20.112.030.00.000	Ruolo professionale - T.DETERMINATO - Personale comparto - Indennità varie)	€.	0	0	0

50700000000000	4.20.25.30.000.000.00.000	B.7 Personale del ruolo tecnico - Totale	€.	7.988,361	7.981,338	(7,023)
----------------	---------------------------	---	----	------------------	------------------	----------------

COD_COGE_NI	COD_COGE_old	Descrizione	Valore Netto al 31/12/2020	Valore Netto al 31/12/2021	Variazione
50750010010000	4.20.25.30.020.010.00.000	Ruolo tecnico - T.INDETERMINATO - - Personale dirigente - Competenze (fisse)	279.439	355.076	75.637
50750010020000	4.20.25.30.020.020.00.000	Ruolo tecnico - T.INDETERMINATO - - Personale dirigente - Straordinario)	0	0	0
50750010030000	4.20.25.30.020.025.00.000	Ruolo tecnico - T.INDETERMINATO - - Personale dirigente - Retr. Posizione)	60.316	72.290	11.974
50750010040000	4.20.25.30.020.030.00.000	Ruolo tecnico - T.INDETERMINATO - - Personale dirigente - Indennità varie)	94	697	603
50750010050000	4.20.25.30.020.040.00.000	Ruolo tecnico - T.INDETERMINATO - - Personale dirigente - Competenze Ruolo tecnico - Personale comandato)	110.658	86.681	(23.977)
50750010060000	4.20.25.30.020.050.00.000	Ruolo tecnico - T.INDETERMINATO - - Personale dirigente - Incentivazione (tributazione di risultato)	63.455	81.060	17.605
50750010070000	4.20.25.30.020.060.00.000	Ruolo tecnico - T.INDETERMINATO - - Personale dirigente - Risorse aggiuntive regionali)	5.017	5.754	737
50750010090000	4.20.25.30.020.110.00.000	Ruolo tecnico - T.INDETERMINATO - - Personale dirigente - Oneri sociali(*)	111.172	134.307	23.135
50750020010000	4.20.25.30.022.010.00.000	Ruolo tecnico - T.DETERMINATO - - Personale dirigente - Competenze (fisse)	0	18.997	18.997
50750020020000	4.20.25.30.022.020.00.000	Ruolo tecnico - T.DETERMINATO - - Personale dirigente - Straordinario)	0	0	0
50755010030000	4.20.25.30.022.025.00.000	Ruolo tecnico - T.DETERMINATO - - Personale dirigente - Retr. Posizione)	0	0	0



50750020050000	4.20.25.30.022.050.00.0000	Ruolo tecnico - T.DETERMINATO - - - Personale dirigente - Incentivazione (retribuzione di risultato)	€.	0	4.209	4.209	4.209
50750020060000	4.20.25.30.022.060.00.0000	Ruolo tecnico - T.DETERMINATO - - - Personale dirigente - Risorse aggiuntive (regionali)	€.	0	364	364	364
50750020080000	4.20.25.30.022.110.00.0000	Ruolo tecnico - T.DETERMINATO - - - Personale dirigente - Oneri sociali*)	€.	0	7.451	7.451	7.451
50755010010000	4.20.25.30.110.010.00.0000	Ruolo tecnico - T.INDETERMINATO - - - Personale comparto - Competenze (fisse)	€.	4.544,912	4.400,570	4.400,570	(144,342)
50755010020000	4.20.25.30.110.020.00.0000	Ruolo tecnico - T.INDETERMINATO - - - Personale comparto - Straordinario)	€.	133,017	96,958	96,958	(36,059)
50755010040000	4.20.25.30.110.030.00.0000	Ruolo tecnico - T.INDETERMINATO - - - Personale comparto - Indennità varie)	€.	150,744	145,209	145,209	(5,535)
50755010050000	4.20.25.30.110.035.00.0000	Ruolo tecnico - T.INDETERMINATO - - - Personale comparto - Incentivazione alla produttività collettiva)	€.	623,255	630,437	630,437	7,182
50755010060000	4.20.25.30.110.040.00.0000	Ruolo tecnico - T.INDETERMINATO - - - Personale comparto - Competenze (regionali)	€.	27,207	52,200	52,200	24,993
50755010070000	4.20.25.30.110.050.00.0000	Ruolo tecnico - T.INDETERMINATO - - - Personale comparto - Risorse aggiuntive (regionali)	€.	105,193	109,673	109,673	4,480
50755010090000	4.20.25.30.110.110.00.0000	Ruolo tecnico - T.INDETERMINATO - - - Personale comparto - Oneri sociali*)	€.	1.532,596	1.492,771	1.492,771	(49,825)
50755010100000	4.20.25.30.110.210.00.0000	Ruolo tecnico - T.INDETERMINATO - - - Personale comparto - Accantonamento a TFR)	€.	0	0	0	0
50755010120000	4.20.25.30.110.800.00.0000	Ruolo tecnico - T.INDETERMINATO - - - Personale comparto - Altri costi del personale)	€.	29,201	27,190	27,190	(2,011)
50755020010000	4.20.25.30.112.010.00.0000	Ruolo tecnico - T.DETERMINATO - - - Personale comparto - Competenze (fisse)	€.	132,593	188,158	188,158	35,565
50755020020000	4.20.25.30.112.020.00.0000	Ruolo tecnico - T.DETERMINATO - - - Personale comparto - Straordinario)	€.	4,154	4,521	4,521	367
50755020030000	4.20.25.30.112.030.00.0000	Ruolo tecnico - T.DETERMINATO - - - Personale comparto - Indennità varie)	€.	649	357	357	(292)
50755020040000	4.20.25.30.112.035.00.0000	Ruolo tecnico - T.DETERMINATO - - - Personale comparto - Incentivazione alla produttività collettiva)	€.	22,428	31,176	31,176	8,748
50755020060000	4.20.25.30.112.050.00.0000	Ruolo tecnico - T.DETERMINATO - - - Personale comparto - Risorse aggiuntive (regionali)	€.	3,438	5,252	5,252	1,814
50755020080000	4.20.25.30.112.110.00.0000	Ruolo tecnico - T.DETERMINATO - - - Personale comparto - Oneri sociali*)	€.	47,586	58,323	58,323	10,737
50755020110000	4.20.25.30.112.800.00.0000	Ruolo tecnico - T.DETERMINATO - - - Personale comparto - Altri costi del personale)	€.	1,237	1,657	1,657	420
50800000000000	4.20.25.40.000.000.00.0000	B.8 Personale del ruolo amministrativo - Totale	€.	26.206,987	27.387,018	27.387,018	1.180,031

COD_COGE_NI	COD_COGE_old	Descrizione	Valore Netto al 31/12/2020	Valore Netto al 31/12/2021	Variazione
50860010010000	4.20.25.40.020.010.00.0000	Ruolo amministrativo - T.INDETERMINATO - Personale dirigente - Competenze (fisse)	1,351,671	1,657,708	306,037
50860010020000	4.20.25.40.020.020.00.0000	Ruolo amministrativo - T.INDETERMINATO - Personale dirigente - Straordinario)	0	0	0
50860010030000	4.20.25.40.020.025.00.0000	Ruolo amministrativo - T.INDETERMINATO - Personale dirigente - Retr. (Posizione)	575,938	546,032	(29,906)
50860010040000	4.20.25.40.020.030.00.0000	Ruolo amministrativo - T.INDETERMINATO - Personale dirigente - Indennità (varie)	0	0	0

Costi da utilizzo contributi 2021	Costi da utilizzo contributi DI CUI SOCIO-SAN
317,185	-

50865010050000	4.20.25-40.02.02.040.00.000	Ruolo amministrativo - T.INDETERMINATO - Personale dirigente - Competenze Ruolo amministrativo - T.INDETERMINATO - Personale comandato)	€.	273,439	181,066	(92,373)
50865010060000	4.20.25-40.02.02.050.00.000	Ruolo amministrativo - T.INDETERMINATO - Personale dirigente - Incentivazione (retribuzione di risultato)	€.	341,591	413,066	71,475
50865010070000	4.20.25-40.02.02.060.00.000	Ruolo amministrativo - T.INDETERMINATO - Personale dirigente - Risorse aggiuntive regionali)	€.	24,306	25,664	1,358
50865010090000	4.20.25-40.02.02.110.00.000	Ruolo amministrativo - T.INDETERMINATO - Personale dirigente - Oneri sociali*)	€.	669,053	771,574	102,521
50865010120000	4.20.25-40.02.02.800.00.000	Ruolo amministrativo - T.INDETERMINATO - Personale dirigente - Altri costi del Ruolo amministrativo)	€.	0	0	0
50865020010000	4.20.25-40.02.22.010.00.000	Ruolo amministrativo - T.DETERMINATO - Personale dirigente - Competenze (fisse)	€.	138,046	39,038	(99,008)
50865020030000	4.20.25-40.02.22.025.00.000	Ruolo amministrativo - T.DETERMINATO - Personale dirigente - Retr. Posizione)	€.	2,284	1,752	(542)
50865020060000	4.20.25-40.02.22.050.00.000	Ruolo amministrativo - T.DETERMINATO - Personale dirigente - Incentivazione (retribuzione di risultato)	€.	13,668	4,364	(9,304)
50865020070000	4.20.25-40.02.22.060.00.000	Ruolo amministrativo - T.DETERMINATO - Personale dirigente - Risorse aggiuntive regionali)	€.	1,776	773	(1,003)
50865020090000	4.20.25-40.02.22.110.00.000	Ruolo amministrativo - T.DETERMINATO - Personale dirigente - Oneri sociali*)	€.	44,178	13,271	(30,907)
50865010010000	4.20.25-40.110.010.00.000	Ruolo amministrativo - T.INDETERMINATO - Personale comparto - Competenze fisse)	€.	14,556,491	15,000,175	443,684
50865010020000	4.20.25-40.110.020.00.000	Ruolo amministrativo - T.INDETERMINATO - Personale comparto - Straordinario)	€.	90,536	80,004	(10,532)
50865010030000	4.20.25-40.110.030.00.000	Ruolo amministrativo - T.INDETERMINATO - Personale comparto - Indennità varie)	€.	80,676	89,041	8,365
50865010040000	4.20.25-40.110.035.00.000	Ruolo amministrativo - T.INDETERMINATO - Personale comparto - Incentivazione alla produttività collettiva)	€.	1,914,167	2,138,844	224,677
50865010050000	4.20.25-40.110.040.00.000	Ruolo amministrativo - T.INDETERMINATO - Personale comparto - Competenze Ruolo amministrativo - Personale comandato)	€.	285,280	178,013	(107,267)
50865010060000	4.20.25-40.110.050.00.000	Ruolo amministrativo - T.INDETERMINATO - Personale comparto - Risorse aggiuntive regionali)	€.	336,101	375,915	39,814
50865010080000	4.20.25-40.110.110.00.000	Ruolo amministrativo - T.INDETERMINATO - Personale comparto - Oneri sociali*)	€.	4,579,267	4,808,613	229,346
50865010090000	4.20.25-40.110.210.00.000	Ruolo amministrativo - T.INDETERMINATO - Personale comparto - Accantonamento a TFR)	€.	0	0	0
50865010110000	4.20.25-40.110.800.00.000	Ruolo amministrativo - T.INDETERMINATO - Personale comparto - Altri costi del personale)	€.	92,623	93,232	609
50865020010000	4.20.25-40.112.010.00.000	Ruolo amministrativo - T.DETERMINATO - Personale comparto - Competenze (fisse)	€.	535,155	623,187	88,032
50865020020000	4.20.25-40.112.020.00.000	Ruolo amministrativo - T.DETERMINATO - Personale comparto - Straordinario)	€.	6,602	5,681	(921)
50865020030000	4.20.25-40.112.030.00.000	Ruolo amministrativo - T.DETERMINATO - Personale comparto - Indennità varie)	€.	2,866	4,178	1,312
50865020040000	4.20.25-40.112.035.00.000	Ruolo amministrativo - T.DETERMINATO - Personale comparto - Incentivazione alla produttività collettiva)	€.	81,794	111,948	30,164
50865020060000	4.20.25-40.112.050.00.000	Ruolo amministrativo - T.DETERMINATO - Personale comparto - Risorse aggiuntive regionali)	€.	12,382	19,043	6,661
50865020080000	4.20.25-40.112.110.00.000	Ruolo amministrativo - T.DETERMINATO - Personale comparto - Oneri sociali*)	€.	191,084	197,862	6,778
50865020110000	4.20.25-40.112.800.00.000	Ruolo amministrativo - T.DETERMINATO - Personale comparto - Altri costi del personale)	€.	6,023	6,974	951



5110000000000000	4.20.40.20.000.000.00.000	B.11) Ammortamento dei fabbricati - Totale	€.	5,103,644	5,028,248	(75,396)
5111000000000000	4.20.40.20.010.000.00.000	B.11 (1) Ammortamenti dei fabbricati - Totale	€.	5,103,644	5,028,248	(75,396)
COD_COGE_NI	COD_COGE_old	Descrizione	€.	Valore Netto al 31/12/2020	Valore Netto al 31/12/2021	Variazione
5111001000000000	4.20.40.20.010.010.00.000	Ammortamento dei Fabbricati (disponibili)	€.	392,735	392,537	(198)
5111002000000000	4.20.40.20.010.020.00.000	Ammortamento dei Fabbricati indisponibili	€.	4,710,909	4,635,711	(75,198)
5112000000000000	4.20.40.20.020.000.00.000	B.11 (2) Svalutazione dei fabbricati - Totale	€.	-	0	0
COD_COGE_NI	COD_COGE_old	Descrizione	€.	Valore Netto al 31/12/2020	Valore Netto al 31/12/2021	Variazione
5112001000000000	4.20.40.20.020.010.00.000	Svalutazione dei Terreni e Fabbricati disponibili	€.	-	-	-
5112002000000000	4.20.40.20.020.020.00.000	Svalutazione dei Terreni e Fabbricati indisponibili	€.	0	0	0
5120000000000000	4.20.40.30.000.000.00.000	B.12) Ammortamenti delle altre immobilizzazioni materiali - Totale	€.	675,031	942,062	267,031
5121000000000000	4.20.40.30.010.000.00.000	B.12 (1) Ammortamenti delle altre immobilizzazioni materiali - Totale	€.	675,031	942,062	267,031
COD_COGE_NI	COD_COGE_old	Descrizione	€.	Valore Netto al 31/12/2020	Valore Netto al 31/12/2021	Variazione
5121001000000000	4.20.40.30.010.010.00.000	Ammortamenti delle altre immobilizzazioni materiali)	€.	675,031	942,062	267,031
5121002000000000	4.20.40.30.010.015.00.000	Ammortamenti delle immobilizzazioni materiali - attrezzature protesica)	€.	0	0	0
5122000000000000	4.20.40.30.020.000.00.000	B.12 (2) Svalutazione delle altre immobilizzazioni materiali - Totale	€.	-	-	-
COD_COGE_NI	COD_COGE_old	Descrizione	€.	Valore Netto al 31/12/2020	Valore Netto al 31/12/2021	Variazione
5122001000000000	4.20.40.30.020.010.00.000	Svalutazioni delle altre immobilizzazioni materiali	€.	0	0	0
5122002000000000	4.20.40.30.020.015.00.000	Svalutazioni delle immobilizzazioni materiali - attrezzature protesica	€.	0	0	0
5130000000000000	4.20.40.40.000.000.00.000	B.13 Svalutazione dei crediti - Totale	€.	-	-	0
COD_COGE_NI	COD_COGE	Descrizione	€.	Valore Netto al 31/12/2020	Valore Netto al 31/12/2021	Variazione



COD_COGE_NI	COD_COGE_01d	Descrizione	Valore Netto al 31/12/2020	Valore Netto al 31/12/2021	Variazione
51310010000000	4.20.40.10.000.00.00.00	Svalutazione dei crediti	0	0	0
B.14 Variazione delle rimanenze - Totale					
51400000000000	4.20.50.00.000.000.00.00.00		(1.275.527)	958.667	2.234.194
51410000000000	4.20.50.10.000.000.00.00.00	B.14.A Variazione rimanenze sanitarie - Totale	1.292.656	954.599	2.247.255
51410010010010	4.20.50.10.005.010.01.050	Farmaceutici: Specialità Medicinali (File F escluso HCY)	0	0	0
51410010010020	4.20.50.10.005.010.01.070	Farmaceutici: Specialità Medicinali (HCY)	0	0	0
51410010020010	4.20.50.10.005.010.02.000	Farmaceutici: Specialità Medicinali (altro: farmaci ospedaliari)	(10.351)	6.665	17.016
51410010020020	4.20.50.10.005.020.00.000	Farmaceutici: Specialità Medicinali (Doppio Canale ex Nota CUF 37)	0	0	0
51410040010030	4.20.50.10.015.020.00.000	Emoderivati (Doppio Canale ex Nota CUF 37)	0	0	0
51410050010010	4.20.50.10.020.010.00.000	Prodotti dietetici	0	0	0
51410050010020	4.20.50.10.025.010.00.000	Dispositivi medici: Cnd W - Materiali Diagnostici in vitro	(1.260.504)	1.002.233	2.262.737
51410060010010	4.20.50.10.030.010.00.000	Dispositivi medici: Cnd Z - Materiali diagnostici (materiale per apparecchiature sanitarie e relativi componenti)	(20.137)	7.034	27.171
51410060010020	4.20.50.10.030.020.00.000	Prodotti chimici: Materiali diagnostici (senza Cnd)	0	0	0
51410070010010	4.20.50.10.035.011.00.000	Dispositivi Medici: Cnd A - Dispositivi da somministrazione, prelievo e raccolta	2.927	(4.295)	(7.222)
51410070010020	4.20.50.10.035.012.00.000	Dispositivi Medici: Cnd K, L - Strumentario chirurgico	0	0	0
51410070010030	4.20.50.10.035.013.00.000	Dispositivi Medici: Cnd H - Dispositivi di sutura	0	(124)	(124)
51410070010040	4.20.50.10.035.014.00.000	Dispositivi Medici: Cnd M - Dispositivi per medicazioni generali e specialistiche	(569)	209	778
51410070010050	4.20.50.10.035.015.00.000	Dispositivi Medici: Cnd T - Dispositivi di protezione e ausili per incontinenza (d. lgs. 48/97)	4.304	(7.823)	(12.127)
51410070010060	4.20.50.10.035.016.00.000	Dispositivi Medici: Cnd Y - Supporti o ausili tecnici per persone disabili	0	0	0
51410070010070	4.20.50.10.035.017.00.000	Dispositivi Medici: Cnd B; G; N; Q; R; U - Presidi medico-chirurgici specialistici	212	76	(136)
51410070010080	4.20.50.10.035.018.00.000	Dispositivi Medici: Cnd D; S; V - Disinfettanti, prodotti per sterilizzazione e dispositivi vari	(1.187)	(47.750)	(46.563)
51410070010090	4.20.50.10.035.020.00.000	Dispositivi medici: Cnd C - Dispositivi per appar. Cardiocircolatorio	(1.236)	(25)	1.211
51410070010100	4.20.50.10.035.030.00.000	Dispositivi medici con repertorio e senza CND (tipo 2, kit)	0	0	0
51410070010110	4.20.50.10.035.040.00.000	Dispositivi medici: Cnd C - Dispositivi per appar. Cardiocircolatorio	0	0	0

Costi da utilizzo contributi 2021	Costi da utilizzo contributi DI CUI SOCIO-SAN	Costi da contributi 2021	Costi da contributi DI CUI SOCIO-SAN
0	0	0	0

Costi da utilizzo contributi 2021	Costi da utilizzo contributi DI CUI SOCIO-SAN	Costi da contributi 2021	Costi da contributi DI CUI SOCIO-SAN
0	0	0	0



51410070020010	4.20.50.10.040.010.00.00.00	Materiali chirurgici per uso veterinario	€.	(6.115)	7.186	13.301
51410070050020	4.20.50.10.055.020.00.00.00	Materiali per la profilassi igienico-sanitaria: vaccini	€.	0		0
51410070060010	4.20.50.10.060.010.00.00.00	Prodotti farmaceutici per uso veterinario	€.	0	(8.787)	(8.787)
51410070080010	4.20.50.10.080.010.00.00.00	Altri beni e prodotti sanitari (PRODOTTI SENZA REPERTORIO E/O CND)	€.	0		0

B.14.B Variazione rimanenze non sanitarie - Totale			€.	17.129	4.068	(13.061)
---	--	--	----	--------	-------	----------

COD_COGE_NI	COD_COGE_old	Descrizione	Valore Netto al 31/12/2020	Valore Netto al 31/12/2021	Variazione
51420010010000	4.20.50.20.005.010.00.00.00	Prodotti alimentari	0		0
51420020010000	4.20.50.20.010.010.00.00.00	Materiali di guardaroba, di pulizia e di convivenza in genere	799	(4.259)	(5.058)
51420030010000	4.20.50.20.015.010.00.00.00	Carburante	0		0
51420030020000	4.20.50.20.015.020.00.00.00	Combustibili	0		0
51420040010000	4.20.50.20.020.010.00.00.00	Cancelleria e stampati	25.588	4.059	(21.529)
51420040020000	4.20.50.20.025.010.00.00.00	Materiali per EDP	2.512	42	(2.470)
51420050010000	4.20.50.20.030.010.00.00.00	Materiali per manutenzioni e riparazioni immobili	0		0
51420050030000	4.20.50.20.030.030.00.00.00	Materiali per manutenzioni e riparazioni attrezz. Tecnico economici	0		0
51420060010000	4.20.50.20.080.010.00.00.00	Altri beni non sanitari	(11.770)	4.226	15.996

B.15 Accantonamenti tipici dell'esercizio - Totale			€.	16.503,186	25.560,339	9,057,153
---	--	--	----	------------	------------	-----------

COD_COGE_NI	COD_COGE_old	Descrizione	Valore Netto al 31/12/2020	Valore Netto al 31/12/2021	Variazione
51510010000000	4.20.60.10.010.000.00.00.00	Accantonamenti per cause civili ed oneri processuali	0		0
51510020000000	4.20.60.10.020.000.00.00.00	Accantonamenti per contenzioso personale dipendente	0		0
51510030000000	4.20.60.10.030.000.00.00.00	Accantonamenti per rischi connessi all'acquisto di prestazioni sanitarie da privato	0		0
51510050000000	4.20.60.10.040.100.00.00.00	Accantonamenti per copertura diretta dei rischi (autoassicurazione)	0		0
51510060000000	4.20.60.10.040.200.00.00.00	Accantonamenti per franchigia assicurativa	0		0
51510070000000	4.20.60.10.080.000.00.00.00	Altri accantonamenti per rischi	0		0
51520010000000	4.20.60.20.010.000.00.00.00	Accantonamento al fondo premio per operosità medici SUMAI	18.612	16.840	(1.772)
51530010000000	4.20.60.30.010.000.00.00.00	Accantonamenti per interessi di mora	0	738,979	738,979
51540010000000	4.20.60.40.010.000.00.00.00	Acc. Rinnovi convenzioni MMG/Pls/MCA ed altri	6.277,638	11.808,416	5.530,778



6104000100000000	5.10.10.30.080.000.00.0000	Altri interessi attivi)	€.	1,405	5,998	4,593
6105000100000000	5.10.10.30.090.000.00.0000	Interessi attivi verso ATS-ASST-Fondazioni della Regione	€.	0	0	0

C.2 Altri proventi finanziari - Totale						
COD_COGE_NI	COD_COGE_old	Descrizione	Valore Netto al 31/12/2020	Valore Netto al 31/12/2021	Variazione	
6200000000000000	5.10.20.00.000.000.00.0000		€.	0	0	0
6201000000000000	5.10.20.10.000.000.00.0000	Proventi da partecipazioni	€.	0	0	0
6202000000000000	5.10.20.20.000.000.00.0000	Proventi finanziari da crediti iscritti nelle immobilizzazioni	€.	0	0	0
6203000000000000	5.10.20.30.000.000.00.0000	Proventi finanziari da titoli iscritti nelle immobilizzazioni	€.	0	0	0
6204000000000000	5.10.20.40.000.000.00.0000	Altri proventi finanziari diversi dai precedenti)	€.	0	0	0
6205000000000000	5.10.20.50.000.000.00.0000	Utili su cambi	€.	0	0	0

C.3 Interessi passivi - Totale						
COD_COGE_NI	COD_COGE_old	Descrizione	Valore Netto al 31/12/2020	Valore Netto al 31/12/2021	Variazione	
6259999999999999	5.20.00.00.000.000.00.0000	C) ONERI FINANZIARI (Parziale)	€.	164	164	164

C.3 Interessi passivi - Totale						
COD_COGE_NI	COD_COGE_old	Descrizione	Valore Netto al 31/12/2020	Valore Netto al 31/12/2021	Variazione	
6300000000000000	5.20.10.00.000.000.00.0000		€.	0	164	164
6301001000000000	5.20.10.10.010.000.00.0000	Interessi passivi su c/c tesoreria	€.	0	0	0
6303001000000000	5.20.10.30.010.000.00.0000	Interessi passivi verso fornitori	€.	0	0	0
6303002000000000	5.20.10.30.020.000.00.0000	Interessi passivi di mora	€.	0	0	0
6303003000000000	5.20.10.30.030.000.00.0000	Interessi passivi canoni di leasing	€.	0	0	0
6303004000000000	5.20.10.30.070.000.00.0000	Altri interessi passivi	€.	164	164	164
6303005000000000	5.20.10.30.080.000.00.0000	Interessi passivi verso ATS-ASST-Fondazioni della Regione	€.	0	0	0

C.4 Altri oneri finanziari - Totale						
COD_COGE_NI	COD_COGE_old	Descrizione	Valore Netto al 31/12/2020	Valore Netto al 31/12/2021	Variazione	
6400000000000000	5.20.20.00.000.000.00.0000		€.	0	0	0

Costi da utilizzo contributi 2021	0	0	0
Costi da contributi DI CUI SOCIO-SAN	0	0	0

Costi da utilizzo contributi 2021	0	0	0
Costi da contributi DI CUI SOCIO-SAN	0	0	0

Costi da utilizzo contributi 2021	0	0	0
Costi da contributi DI CUI SOCIO-SAN	0	0	0
Costi da utilizzo contributi 2021	0	0	0
Costi da contributi DI CUI SOCIO-SAN	0	0	0
Costi da utilizzo contributi 2021	0	0	0
Costi da contributi DI CUI SOCIO-SAN	0	0	0
Costi da utilizzo contributi 2021	0	0	0
Costi da contributi DI CUI SOCIO-SAN	0	0	0

Costi da utilizzo contributi 2021	0	0	0
Costi da contributi DI CUI SOCIO-SAN	0	0	0

Costi da utilizzo contributi 2021	0	0	0
Costi da contributi DI CUI SOCIO-SAN	0	0	0

Valore Netto al 31/12/2020	Valore Netto al 31/12/2021	Variazione
----------------------------	----------------------------	------------



D) RETTIFICHE DI VALORE DI ATTIVITA' FINANZIARIE		€.	0	0	
7100000000000000		6.00.00.00.000.000.00.00.00	0	0	
D.1 Rivalutazioni - Totale					
7100000000000000		6.10.00.00.000.000.00.00.00	0	0	
D.1 Rivalutazioni - Totale		€.	-	0	
COD_COGE_NI	COD_COGE_old	Descrizione	Valore Netto al 31/12/2020	Valore Netto al 31/12/2021	Variazione
7101000000000000	6.10.10.00.000.000.00.00.00	Di partecipazioni	0	0	0
7102000000000000	6.10.20.00.000.000.00.00.00	Di immobilizzazioni finanziarie che non costituiscono immobilizzazioni	0	0	0
7103000000000000	6.10.80.00.000.000.00.00.00	Altro	0	0	0
D.2 Svalutazioni - Totale					
7200000000000000		6.20.00.00.000.000.00.00.00	0	0	0
D.2 Svalutazioni - Totale		€.	-	0	
COD_COGE_NI	COD_COGE_old	Descrizione	Valore Netto al 31/12/2020	Valore Netto al 31/12/2021	Variazione
7201000000000000	6.20.10.00.000.000.00.00.00	Di partecipazioni	0	0	0
7202000000000000	6.20.20.00.000.000.00.00.00	Di immobilizzazioni finanziarie che non costituiscono immobilizzazioni	0	0	0
7203000000000000	6.20.80.00.000.000.00.00.00	Altro	0	0	0
E) PROVENTI E ONERI STRAORDINARI					
8000000000000000		7.00.00.00.000.000.00.00.00	19,301,638	51,339,274	32,037,636
E.1) Proventi Straordinari - Totale					
8100000000000000		7.10.00.00.000.000.00.00.00	25,085,854	85,386,428	60,300,574
E.1) Proventi Straordinari - Totale		€.	25,085,854	85,386,428	60,300,574
COD_COGE_NI	COD_COGE_old	Descrizione	Valore Netto al 31/12/2020	Valore Netto al 31/12/2021	Variazione
8101000050100000	7.10.10.10.000.000.00.00.00	Plusvalenze da cessione di beni	0	0	0
8101000050200000	7.10.10.20.000.000.00.00.00	Plusvalenze da ATS-ASST-Fondazioni della Regione	0	0	0
8101000050300000	7.10.10.80.000.000.00.00.00	Altre plusvalenze	0	0	0
8101002002000000	7.10.20.20.000.000.00.00.00	Sopraavvenienze attive per quote r. S. vincolato	2,218,554		(2,218,554)
8101003001000000	7.10.30.10.000.000.00.00.00	Sopraavvenienze e insussistenze attive verso ATS/ASST/Fondazioni della Regione	361,112	468,482	107,370
8101003001001010	7.10.30.10.100.000.00.00.00	Sopraavvenienze attive verso ATS/ASST/Fondazioni della Regione	20,808	82,308	61,500
8101003001002010	7.10.30.10.200.000.00.00.00	Insussistenze attive verso ATS/ASST/Fondazioni della Regione	340,304	386,174	45,870
8101004001001010	7.10.30.20.100.000.00.00.00	Sopraavvenienze attive v/terzi relative alla mobilità extraregionale	0	0	0
8101004001002010	7.10.30.20.200.000.00.00.00	Insussistenze attive v/terzi relative alla mobilità extraregionale	0	0	0
8101005001000000	7.10.30.30.000.000.00.00.00	Sopraavvenienze e insussistenze attive v/terzi relative al personale	11,108,791	8,214,435	(2,894,356)
8101005001001010	7.10.30.30.100.000.00.00.00	Sopraavvenienze attive v/terzi relative al personale	10,184,756		(10,184,756)
8101005001002010	7.10.30.30.200.000.00.00.00	Insussistenze attive v/terzi relative al personale	924,035	8,214,435	7,290,400
8101006001000000	7.10.30.40.000.000.00.00.00	Sopraavvenienze e insussistenze attive v/terzi relative alle convenzioni con medici di base	0	8,675,852	8,675,852
8101006001001010	7.10.30.40.100.000.00.00.00	Sopraavvenienze attive v/terzi relative alle convenzioni con medici di base	0	0	0

Costi da utilizzo contributi DI CUI SOCIO-SAN	Costi da contributi CUI SOCIO-SAN 2021	Costi da contributi DI CUI SOCIO-SAN

COD_COGE_NI	COD_COGE_old	Descrizione	Valore Netto al 31/12/2020	Valore Netto al 31/12/2021	Variazione
81010070010000	7.10.30.40.200.000.00.0000	Insussistenze attive v/terzi relative alle convenzioni con medici di base	0	8,675,852	8,675,852
81010070010000	7.10.30.50.000.000.00.0000	Sopravvenienze e insussistenze attive v/terzi relative alle convenzioni per la specialistica	0	2,555,599	2,555,599
81010070010010	7.10.30.50.100.000.00.0000	Sopravvenienze attive v/terzi relative alle convenzioni per la specialistica	0	2,555,599	2,555,599
81010070010020	7.10.30.50.200.000.00.0000	Insussistenze attive v/terzi relative alle convenzioni per la specialistica	0	0	0
81010080010000	7.10.30.60.000.000.00.0000	Sopravvenienze e insussistenze attive v/terzi relative all'acquisto prestaz. Sanitarie da operatori accreditati	8,113,791	20,611,978	12,498,187
81010080010010	7.10.30.60.100.000.00.0000	Sopravvenienze attive v/terzi relative all'acquisto prestaz. Sanitarie da operatori accreditati	7,607,739	20,367,817	12,760,078
81010080010020	7.10.30.60.200.000.00.0000	Insussistenze attive v/terzi relative all'acquisto prestaz. Sanitarie da operatori accreditati	506,052	244,161	(261,891)
81010090010000	7.10.30.70.000.000.00.0000	Sopravvenienze e insussistenze attive v/terzi relative all'acquisto di beni e servizi	339,830	215,859	(123,971)
81010090010010	7.10.30.70.100.000.00.0000	Sopravvenienze attive v/terzi relative all'acquisto di beni e servizi	0	0	0
81010090010020	7.10.30.70.200.000.00.0000	Insussistenze attive v/terzi relative all'acquisto di beni e servizi	339,830	215,859	(123,971)
81010100010000	7.10.30.80.000.000.00.0000	Altre sopravvenienze e insussistenze attive v/terzi	2,793,074	44,562,650	41,769,576
81010100010010	7.10.30.80.100.000.00.0000	Altre sopravvenienze e insussistenze attive v/terzi	1,701,168	43,047,440	41,346,272
81010100010020	7.10.30.80.200.000.00.0000	Altre insussistenze attive v/terzi	1,091,906	1,515,210	423,304
81010110000000	7.10.50.10.000.000.00.0000	Rivalutazioni economiche	0	0	0
81010120000000	7.10.80.10.000.000.00.0000	Altri proventi Straordinari	150,702	81,573	(69,129)
8200000000000000	7.20.00.00.000.000.00.0000	E.2) Oneri Straordinari - Totale	5,784,216	34,047,154	28,262,938

COD_COGE_NI	COD_COGE_old	Descrizione	Valore Netto al 31/12/2020	Valore Netto al 31/12/2021	Variazione
8201000050100000	7.20.10.10.000.000.00.0000	Minusvalenze	0	0	0
8201000200100000	7.20.30.10.000.000.00.0000	Oneri da cause civili	61,108	25,324	(35,784)
82010030010010	7.20.40.10.100.000.00.0000	Sopravvenienze passive verso ATS/ASST/Fondazioni della Regione relative alla mobilità intraregionale	0	0	0
82010030010020	7.20.40.10.200.000.00.0000	Insussistenze passive verso ATS/ASST/Fondazioni della Regione relative alla mobilità intraregionale	0	0	0
82010040010000	7.20.40.15.000.000.00.0000	Altre sopravvenienze e insussistenze passive verso ATS/ASST/Fondazioni della Regione	51,415	53,319	1,904
82010040010010	7.20.40.15.100.000.00.0000	Altre sopravvenienze passive verso ATS/ASST/Fondazioni della Regione	39,868	15,550	(24,318)
82010050010010	7.20.40.20.100.000.00.0000	Sopravvenienze passive v/terzi relative alla mobilità extraregionale	11,549	37,769	26,220
82010050010020	7.20.40.20.200.000.00.0000	Insussistenze passive v/terzi relative alla mobilità extraregionale	0	0	0
82010060010000	7.20.40.25.000.000.00.0000	Sopravvenienze e insussistenze passive v/terzi relative al personale - dirigenza medica	0	0	0
82010060010010	7.20.40.25.100.000.00.0000	Sopravvenienze passive v/terzi relative al personale - dirigenza medica	0	0	0
82010060010020	7.20.40.25.200.000.00.0000	Insussistenze passive v/terzi relative al personale - dirigenza medica	0	0	0
82010070010000	7.20.40.30.000.000.00.0000	Sopravvenienze e insussistenze passive v/terzi relative al personale - dirigenza non medica	0	0	0
82010070010010	7.20.40.30.100.000.00.0000	Sopravvenienze passive v/terzi relative al personale - dirigenza non medica	0	0	0
82010070010020	7.20.40.30.200.000.00.0000	Insussistenze passive v/terzi relative al personale - dirigenza non medica	0	0	0
82010080010000	7.20.40.35.000.000.00.0000	Sopravvenienze e insussistenze passive v/terzi relative al personale - comparto	0	0	0
82010080010010	7.20.40.35.100.000.00.0000	Sopravvenienze passive v/terzi relative al personale - comparto	0	0	0
82010080010020	7.20.40.35.200.000.00.0000	Insussistenze passive v/terzi relative al personale - comparto	0	0	0
82010090010000	7.20.40.40.000.000.00.0000	Sopravvenienze e insussistenze passive v/terzi relative alle convenzioni con medici di base	0	0	0
82010090010010	7.20.40.40.100.000.00.0000	Sopravvenienze passive v/terzi relative alle convenzioni con medici di base	0	0	0
82010090010020	7.20.40.40.200.000.00.0000	Insussistenze passive v/terzi relative alle convenzioni con medici di base	0	0	0





COD_COGE_NI	COD_COGE_old	Descrizione	Valore Netto al 31/12/2020	Valore Netto al 31/12/2021	Variazione
82010100010000	7.20.40.45.000.000.00.000	Soppravvenienze e insussistenze passive v/terzi relative alle convenzioni per la specialistica	328,576	2.555,599	2.227,023
82010100010010	7.20.40.45.100.000.00.00.000	Soppravvenienze passive v/terzi relative alle convenzioni per la specialistica	328,576	2.555,599	2.227,023
82010100010020	7.20.40.45.200.000.00.00.000	Insussistenze passive v/terzi relative alle convenzioni per la specialistica	0	0	0
82010110010000	7.20.40.50.000.000.00.00.000	Sopravvenienze e insussistenze passive v/terzi relative all'acquisto prestaz. sanitarie da operatori accreditati	2.838,030	20.472,520	17.634,490
82010110010010	7.20.40.50.100.000.00.00.000	Sopravvenienze passive v/terzi relative all'acquisto prestaz. sanitarie da operatori accreditati	2.838,030	20.472,520	17.634,490
82010110010020	7.20.40.50.200.000.00.00.000	Insussistenze passive v/terzi relative all'acquisto prestaz. sanitarie da operatori accreditati	0	0	0
82010120010000	7.20.40.60.000.000.00.00.000	Sopravvenienze e insussistenze passive v/terzi relative all'acquisto di beni e servizi	109,976	147,107	37,131
82010120010010	7.20.40.60.100.000.00.00.000	Sopravvenienze passive v/terzi relative all'acquisto di beni e servizi	109,976	147,107	37,131
82010120010020	7.20.40.60.200.000.00.00.000	Insussistenze passive v/terzi relative all'acquisto di beni e servizi	0	0	0
82010130010000	7.20.40.80.000.000.00.00.000	Altre soppravvenienze passive v/terzi	2.395,111	10.793,285	8.398,174
82010130010010	7.20.40.80.100.000.00.00.000	Altre soppravvenienze passive v/terzi	176,557	1.231,594	1.055,037
82010130010020	7.20.40.80.200.000.00.00.000	Altre insussistenze passive v/terzi	0	9.561,691	9.561,691
82010130010030	7.20.40.90.000.000.00.00.000	Insussistenze passive per quote F.S. vincolato	2.218,554	(2.218,554)	(2.218,554)
82010140010000	7.20.80.10.000.000.00.00.000	Altri oneri Straordinari	0	0	0

Y. IMPOSTE E TASSE	Valore Netto al 31/12/2020	Valore Netto al 31/12/2021	Variazione
8.20.00.00.000.000.00.00.000	7.296,668	7.639,883	343,215

COD_COGE_NI	COD_COGE_old	Descrizione	Valore Netto al 31/12/2020	Valore Netto al 31/12/2021	Variazione
91010010000000	8.20.10.10.000.000.00.00.000	IRAP relativa a personale dipendente	6.845,619	7.209,246	363,627
91010020000000	8.20.10.20.000.000.00.00.000	IRAP relativa a collaboratori e personale assimilato a lavoro dipendente	340,353	314,271	(26,082)
91010030000000	8.20.10.30.000.000.00.00.000	IRAP relativa ad attività di libera professione (intraoemia)	6,428	3,771	(2,657)
91010040000000	8.20.10.40.000.000.00.00.000	IRAP relativa ad attività commerciali	0	0	0
91020010000000	8.20.20.10.000.000.00.00.000	IRES su attività istituzionale	0	0	0
91020020000000	8.20.20.20.000.000.00.00.000	IRES su attività commerciale	104,268	112,595	8,327
91020030000000	8.20.30.10.000.000.00.00.000	Accantonamento a F.do Imposte Accertamenti, condoni, ecc.)	0	0	0

TOTALE RICAVI	5.119.758.567	5.545.659.179	425.900.612
Costi capitalizzati	20.349.722	23.634.132	3.284.410
TOTALE RICAVI (al netto dei Costi capitalizzati)	5.099.408.845	5.522.025.047	422.616.202
TOTALE COSTI	5.119.758.567	5.545.659.179	425.900.612
Costi capitalizzati	20.349.722	23.634.132	3.284.410
TOTALE COSTI (al netto dei Costi capitalizzati)	5.099.408.845	5.522.025.047	422.616.202
RISULTATO ECONOMICO	9.999.999.999.999.999	0	0

Costi da utilizzo contributi DI CUI SOCIO-SAN	Costi da contributi 2021	Costi da contributi DI CUI SOCIO-SAN
20.039	32.167	0

Costi da utilizzo contributi DI CUI SOCIO-SAN	Costi da contributi 2021	Costi da contributi DI CUI SOCIO-SAN
20.039	31.887	0
0	280	0

17.567.992	20.299.325	100.480
------------	------------	---------

Codice Conto	Codice Conto old	PRESTAZIONI SANITARIE EROGATE IN REGIME DI INTRAMOENIA	Valore Netto al 31/12/2020	Valore Netto al 31/12/2021	Variazione
40201160010000	4.10.20.10.500.010.00.000	Ricavi per prestazioni sanitarie intramoenia - Area ospedaliera	0	0	0
40201160020000	4.10.20.10.500.020.00.000	Ricavi per prestazioni sanitarie intramoenia - Area specialistica	0	0	0
40201160030000	4.10.20.10.500.030.00.000	Ricavi per prestazioni sanitarie intramoenia - Area sanità pubblica	16,427	20,497	4,070
40201160040000	4.10.20.10.500.110.00.000	Ricavi per prestazioni sanitarie intramoenia - Consulenze (ex art. 55 c.1 lett. c), d) ed ex art. 57-58)	74,240	33,764	-40,476
40201160050000	4.10.20.10.500.120.00.000	Ricavi per prestazioni sanitarie intramoenia - Consulenze (ex art. 55 c.1 lett. c), d) ed ex art. 57-58) (Aziende sanitarie pubbliche della Regione)	0	0	0
40201160060000	4.10.20.10.500.210.00.000	Ricavi per prestazioni sanitarie intramoenia - Altro	0	0	0
40201160070000	4.10.20.10.500.220.00.000	Ricavi per prestazioni sanitarie intramoenia - Altro (Aziende sanitarie pubbliche della Regione)	0	0	0
		TOTALE RICAVI INTRAMOENIA	90,667	54,261	-36,406
50201120010000	4.20.10.10.120.010.00.000	Compartecipazione al personale per att. libero professionale intramoenia - Area ospedaliera	0	0	0
50201120020000	4.20.10.10.120.012.00.000	Compartecipazione al personale per att. libero professionale intramoenia - Area specialistica	0	0	0
50201120030000	4.20.10.10.120.015.00.000	Compartecipazione al personale per att. libero professionale intramoenia - Area sanità pubblica	14,199	14,865	666
50201120040000	4.20.10.10.120.020.00.000	CCNL)	62,096	29,905	-32,191
50201120050000	4.20.10.10.120.025.00.000	CCNL) - attività v/ATS-ASST-Fondazioni della Regione	0	0	0
50201120080000	4.20.10.10.120.040.00.000	Costi per prestazioni sanitarie intramoenia - Altro verso ATS-ASST-Fondazioni della Regione	0	0	0
		TOTALE QUOTE RETROCESSE AL PERSONALE (ESCLUSO IRAP)	76,295	44,770	-31,525
		IRAP relativa ad attività di libera professione (intramoenia)	6,428	3,771	-2,657
		Accantonamento L. Balduzzi		934	934
		Accantonamento al Fondo di perequazione		934	934
		Altri accantonamenti per Libera Professione		2,029	2,029
		TOTALE COSTI INTRAMOENIA	82,723	52,438	-30,285
		PRIMO MARGINE LIBERA PROFESSIONE	7,944	1,823	-6,121
		Indennità di esclusività medica per attività di libera professione			0
		Costi diretti aziendali			0
		Costi generali aziendali			0
		TOTALE ALTRI COSTI INTRAMOENIA	0	0	0



Tabelle allegate nota integrativa di: ATS DELLA CITTA' METROPOLITANA DI MILANO - Consuntivo 2021

ATTIVITA' ASSISTENZIALE

CONTO ECONOMICO - Dati in €

A) VALORE DELLA PRODUZIONE		Valore Netto al 31/12/2020	Valore Netto al 31/12/2021	Variazione	
4000000000000000	4.10.00.00.000.000.00.000	127,118,268	135,535,373	8,417,107	
A.1) Contributi in conto esercizio - Totale					
4010000000000000	4.10.10.00.000.000.00.000	100,610,590	99,350,628	(1,259,962)	
A.1.A) Contributi da Regione per quota Fondo Sanitario regionale - Totale					
4010100000000000	4.10.10.10.000.000.00.000	0	0	0	
COD_COGE_NI	COD_COGE_M_old	Descrizione	Valore Netto al 31/12/2020	Valore Netto al 31/12/2021	Variazione
4010101000000000	4.10.10.10.010.000.00.000	Finanziamento di parte corrente (FSR indistinto)	0		
4010102000000000	4.10.10.10.012.000.00.000	Finanziamento di parte corrente Territorio (FSR indistinto)			
4010103000000000	4.10.10.10.015.000.00.000	Finanziamento di parte corrente Territorio (FSR indistinto) [ASSI per ATS]	0		
4010104000000000	4.10.10.10.016.000.00.000	Funzioni	0		
4010104001000000	4.10.10.10.016.1000.00.000	Funzioni - Pronto Soccorso	0		
4010104002000000	4.10.10.10.016.2000.00.000	Funzioni - Altro	0		
4010104003000000	4.10.10.10.020.000.00.000	Funzioni non tariffate (FSR indistinto)	0		
4010106000000000	4.10.10.10.041.0000.00.000	Quota finalizzata per il Piano aziendale di cui all'art. 1, comma 528, L. 208/2015	0		
4010108000000000	4.10.10.10.050.000.00.000	Contributi per obiettivi di piano sanitario nazionale (di parte corrente) (FSR indistinto)	0		
4010110000000000	4.10.10.10.060.0000.00.000	Finanziamento di parte corrente (FSR indistinto finalizzato da Regione)	0		
4010111000000000	4.10.10.10.090.000.00.000	Altri contributi da Regione (FSR indistinto)	0		
4010112000000000	4.10.10.10.095.000.00.000	Altri contributi da Regione per servizi socio-sanitari (ASSI)-(FSR indistinto)	0		
4010113000000000	4.10.10.10.210.000.00.000	Contributi da Regione (FSR vincolato)	0		
4010200000000000	4.10.10.20.000.000.00.000	A.1.B) Contributi esercizio da enti pubblici (Extra Fondo) - Totale	100,610,590	(1,259,962)	
COD_COGE_NI	COD_COGE_M_old	Descrizione	Valore Netto al 31/12/2020	Valore Netto al 31/12/2021	Variazione
4010203001000000	4.10.10.20.020.005.00.000	Contributi da Ministero della Salute (extra fondo)	0		
4010203002000000	4.10.10.20.020.010.00.000	Contributi da U.E.	0		
4010203004000000	4.10.10.20.020.030.00.000	Contributi vincolati da enti pubblici (extra fondo) - Vincolati	34,614		(34,614)
4010203005000000	4.10.10.20.020.035.00.000	Contributi da altri enti pubblici (extra fondo) - Altro	49,874	84,999	35,125
4010203006000000	4.10.10.20.020.036.00.000	Contributi da altri soggetti pubblici (extra fondo) - in attuazione dell'art.79, comma 1 sexies lettera c), del D.L. 112/2008, convertito con legge 135/2008 e della legge 23 dicembre 2009 n. 191	0		
4010203007000000	4.10.10.20.020.040.00.000	Contributi obbligatori L. 210/82 (extra fondo) - Vincolati	0		
4010204001000000	4.10.10.20.030.010.00.000	Contributi da ATS/ASST/Fondazioni della Regione (extra fondo) - Vincolati	0		
4010204002000000	4.10.10.20.030.020.00.000	Contributi da ATS/ASST/Fondazioni della Regione (extra fondo) - Altro	0		
4010206001000000	4.10.10.20.600.010.00.000	Fondo sociale regionale parte corrente - risorse per ambiti distrettuali	19,323,133	20,216,181	893,048
4010206005000000	4.10.10.20.600.050.00.000	Contributi da Regione per esercizio funzioni di vigilanza	480,803	240,803	(240,000)
4010206006000000	4.10.10.20.600.060.00.000	Contributi da Regione per funzioni trasferite ai Comuni in materia di autorizzazione al funzionamento e accreditamento	201,723	201,723	0

40102060070000	4.10.10.20.600.070.00.00.00	Altri contributi da Regione (Bilancio sociale)	€.	25.383,528	22.084,271	(3.299,257)
40102060080000	4.10.10.20.600.110.00.00.00	Fondo nazionale per le politiche sociali - risorse per ambiti distrettuali	€.	18.714,631	18.845,650	131,019
40102060090000	4.10.10.20.600.120.00.00.00	Fondo nazionale per le politiche sociali - quota per gestione amministrativa	€.	0	0	0
40102060120000	4.10.10.20.600.145.00.00.00	Fondo nazionale per le non autosufficienze - risorse per ambiti distrettuali	€.	10.139,149	10.465,291	326,142
40102060130000	4.10.10.20.600.148.00.00.00	Fondo nazionale per le non autosufficienze - risorse ATS	€.	26.283,135	27.201,710	918,575
40102060150000	4.10.10.20.600.210.00.00.00	Contributi da Comuni per attività socio assistenziali	€.	0	0	0
40103000000000	4.10.10.30.000.000.00.00.00	A.1.O) Contributi esercizio da enti privati - Totale	€.	-	0	0
COD_COGE_NI	COD_COGE_NI_old	Descrizione		Valore Netto al 31/12/2020	Valore Netto al 31/12/2021	Variazione
40103010000000	4.10.10.30.010.000.00.00.00	Contributi da persone giuridiche private - Vincolati	€.	0	0	0
40103020000000	4.10.10.30.020.000.00.00.00	Contributi da persone fisiche private - Vincolati	€.	0	0	0
40103030000000	4.10.10.30.030.000.00.00.00	Contributo del Tesoriere - Indistinto	€.	0	0	0
40103040000000	4.10.10.30.080.000.00.00.00	Altri contributi da privati - Indistinto	€.	0	0	0
40120000000000	4.10.12.00.000.000.00.00.00	A.1b) Utilizzo fondi per quote inutilizzate contributi vincolati di esercizi precedenti - Totale	€.	26.507,281	36.182,962	9.675,681
40120010000000	4.10.12.10.000.000.00.00.00	A.1b.A) Utilizzo fondi per quote inutilizzate contributi vincolati di esercizi precedenti	€.	26.507,281	36.182,962	9.675,681
COD_COGE_NI	COD_COGE_NI_old	Descrizione		Valore Netto al 31/12/2020	Valore Netto al 31/12/2021	Variazione
40120010010000	4.10.12.10.005.000.00.00.00	Utilizzo fondi per quote inutilizzate contributi di esercizi precedenti da Regione o Prov. Aut. per quota F.S. regionale indistinto finalizzato	€.	0	0	0
40120010070000	4.10.12.10.020.000.00.00.00	Utilizzo fondi per quote inutilizzate contributi vincolati esercizi precedenti da soggetti pubblici (extra fondo) Vincolati	€.	26.507,281	36.182,962	9.675,681
40120010130000	4.10.12.10.055.000.00.00.00	Utilizzo fondi per quote inutilizzate contributi vincolati esercizi precedenti da privati (altro)	€.	0	0	0
40200000000000	4.10.20.00.000.000.00.00.00	A.2) Proventi e ricavi diversi - Totale	€.	0	0	0
40201000000000	4.10.20.10.000.000.00.00.00	A.2.A) Ricavi per prestazioni sanitarie e socio sanitarie a rilevanza sanitaria - Totale	€.	-	-	0
COD_COGE_NI	COD_COGE_NI_old	Descrizione		Valore Netto al 31/12/2020	Valore Netto al 31/12/2021	Variazione
40201010010000	4.10.20.10.010.010.00.00.00	Ricavi per prestazioni dtg per la ATS di appartenenza	€.	0	0	0
40201010020000	4.10.20.10.010.025.00.00.00	Ricavi per prestazioni dtg per altre ATS lombarde	€.	0	0	0
40201010030000	4.10.20.10.010.050.00.00.00	Ricavi per prestazioni dtg extraregionale (Mobilità attiva in compensazione)	€.	0	0	0
40201010040000	4.10.20.10.010.070.00.00.00	Ricavi per prestazioni dtg relativo agli stranieri	€.	0	0	0
40201010040005	4.10.20.10.010.070.01.00.00	Ricavi per prestazioni dtg relativo agli stranieri - codice onere - 7	€.	0	0	0
40201010040010	4.10.20.10.010.070.02.00.00	Ricavi per prestazioni dtg relativo agli stranieri - codice onere - 9	€.	0	0	0
40201010040020	4.10.20.10.010.070.03.00.00	Ricavi per prestazioni dtg relativo agli stranieri - codice onere - C/SCS	€.	0	0	0
40201020010000	4.10.20.10.020.010.00.00.00	Ricavi per prestazioni attività ambulatoriale per la ATS di appartenenza	€.	0	0	0
40201020010010	4.10.20.10.020.010.01.00.00	Ricavi per prestazioni attività ambulatoriale per la ATS di appartenenza - escluso PS non seguito ricovero	€.	0	0	0
40201020010020	4.10.20.10.020.010.02.00.00	Ricavi per prestazioni di pronto soccorso non seguite da ricovero per la ATS di appartenenza	€.	0	0	0

40201020020000	4.10.20-10.020.020.00.000	Ricavi per prestazioni attività ambulatoriale per altre ATS lombarde	€.	0	0
40201020020010	4.10.20-10.020.020.01.000	Ricavi per prestazioni attività ambulatoriale per altre ATS lombarde - escluso PS non seguito ricovero	€.	0	0
40201020020020	4.10.20-10.020.020.02.000	Ricavi per prestazioni di pronto soccorso non seguite da ricovero per altre ATS lombarde	€.	0	0
40201020030000	4.10.20-10.020.050.00.000	Ricavi per prestazioni attività ambulatoriale per extra regione (Mobilità attiva in compensazione)	€.	0	0
40201020030010	4.10.20-10.020.050.01.000	Ricavi per prestazioni attività ambulatoriale per extra regione (Mobilità attiva in compensazione) - escluso PS non seguito ricovero	€.	0	0
40201020030020	4.10.20-10.020.050.02.000	Ricavi per prestazioni di pronto soccorso non seguite da ricovero per extra regione (Mobilità attiva in compensazione)	€.	0	0
40201020040000	4.10.20-10.020.070.00.000	Ricavi per prestazioni attività ambulatoriale per stranieri	€.	0	0
40201020040010	4.10.20-10.020.070.01.000	Ricavi per prestazioni attività ambulatoriale per stranieri - codice onere - 7	€.	0	0
40201020040020	4.10.20-10.020.070.02.000	Ricavi per prestazioni attività ambulatoriale per stranieri - codice onere - 9	€.	0	0
40201020040030	4.10.20-10.020.070.03.000	Ricavi per prestazioni attività ambulatoriale per stranieri - codice onere - CSCS	€.	0	0
40201020050000	4.10.20-10.020.075.00.000	Ricavi per prestazioni attività ambulatoriale per carcerati	€.	0	0
40201020060010	4.10.20-10.020.110.00.000	Ricavi per prestazioni di "screening" ATS di appartenenza	€.	0	0
40201020060020	4.10.20-10.020.120.00.000	Ricavi per prestazioni di "screening" altre ATS della regione	€.	0	0
40201020060030	4.10.20-10.020.150.00.000	Ricavi per prestazioni di "screening" per extra regione (Mobilità attiva in compensazione)	€.	0	0
40201020060040	4.10.20-10.020.170.00.000	Ricavi per prestazioni di "screening" per stranieri	€.	0	0
40201020070010	4.10.20-10.020.210.00.000	Ricavi per Neuro-psichiatria Infantile (Uonpia) per la ATS di appartenenza	€.	0	0
40201020070020	4.10.20-10.020.220.00.000	Ricavi per Neuro-psichiatria Infantile (Uonpia) per altre ATS lombarde	€.	0	0
40201020070030	4.10.20-10.020.250.00.000	Ricavi per Neuro-psichiatria Infantile (Uonpia) per Extraregione (Mobilità attiva in compensazione)	€.	0	0
40201020080000	4.10.20-10.020.270.00.000	Ricavi per Neuro-psichiatria Infantile (Uonpia) per Stranieri	€.	0	0
40201020080010	4.10.20-10.020.270.01.000	Ricavi per Neuro-psichiatria Infantile (Uonpia) per Stranieri - codice onere - 7)	€.	0	0
40201020080020	4.10.20-10.020.270.02.000	Ricavi per Neuro-psichiatria Infantile (Uonpia) per Stranieri - codice onere - 9	€.	0	0
40201020080030	4.10.20-10.020.270.03.000	Ricavi per Neuro-psichiatria Infantile (Uonpia) per Stranieri - codice onere - CSCS	€.	0	0
40201030010000	4.10.20-10.030.010.00.000	Ricavi per attività di psichiatria (cir. 46/san) per la ATS di appartenenza	€.	0	0
40201030020000	4.10.20-10.030.020.00.000	Ricavi per attività di psichiatria (cir. 46/san) per altre ATS lombarde	€.	0	0
40201030030000	4.10.20-10.030.050.00.000	Ricavi per attività di psichiatria (cir. 46/san) per Extraregione (Mobilità non soggetta a compensazione)	€.	0	0
40201030040000	4.10.20-10.030.070.00.000	Ricavi per attività di psichiatria (cir. 46/san) stranieri	€.	0	0
40201040010000	4.10.20-10.040.010.00.000	Ricavi per farmaci File F per la ATS di appartenenza	€.	0	0
40201040010010	4.10.20-10.040.010.01.000	Ricavi per farmaci File F (escluso HCV) per la ATS di appartenenza	€.	0	0
40201040010020	4.10.20-10.040.010.02.000	Ricavi per farmaci HCV per la ATS di appartenenza	€.	0	0
40201040020000	4.10.20-10.040.020.00.000	Ricavi per farmaci File F per altre ATS lombarde	€.	0	0
40201040020010	4.10.20-10.040.020.01.000	Ricavi per farmaci File F (escluso HCV) per altre ATS lombarde	€.	0	0
40201040020020	4.10.20-10.040.020.02.000	Ricavi per farmaci HCV per altre ATS lombarde	€.	0	0
40201040030000	4.10.20-10.040.050.00.000	Ricavi per farmaci File F per Extraregione (Mobilità attiva in compensazione)	€.	0	0
40201040030010	4.10.20-10.040.050.01.000	Ricavi per farmaci File F (escluso HCV) per Extraregione (Mobilità attiva in compensazione)	€.	0	0
40201040030020	4.10.20-10.040.050.02.000	Ricavi per farmaci HCV per Extraregione (Mobilità attiva in compensazione)	€.	0	0
40201040040000	4.10.20-10.040.070.00.000	Ricavi per i farmaci File F per stranieri	€.	0	0
40201040040010	4.10.20-10.040.070.01.000	Ricavi per i farmaci File F (escluso HCV) per stranieri	€.	0	0
40201040040020	4.10.20-10.040.070.02.000	Ricavi per i farmaci HCV per stranieri	€.	0	0
40201040050000	4.10.20-10.040.080.00.000	Ricavi per i farmaci File F per carcerati (per conto Istituti penitenziari)	€.	0	0



402010400500010	4.10.20.10.040.0860.01.0000	Ricavi per i farmaci File F (escluso HCV) per carcerati (per conto Istituti penitenziari)	€.	0	0
402010400500020	4.10.20.10.040.0860.02.0000	Ricavi per i farmaci HCV per carcerati (per conto Istituti penitenziari)	€.	0	0
402010500100000	4.10.20.10.050.010.00.0000	Ricavi per farmaci erogati in "Doppio Canale" per ATS di appartenenza	€.	0	0
402010500200000	4.10.20.10.050.020.00.0000	Ricavi per farmaci erogati in "Doppio Canale" per altre ATS lombarde	€.	0	0
402010500300000	4.10.20.10.050.050.00.0000	Ricavi per farmaci erogati in "Doppio Canale" per Extraregione (Mobilità attiva in compensazione)	€.	0	0
402010500400000	4.10.20.10.050.070.00.0000	Ricavi per farmaci erogati in "Doppio Canale" per stranieri	€.	0	0
402010600100000	4.10.20.10.060.010.00.0000	Ricavi per farmaci erogati in "Primo ciclo" per ATS di appartenenza	€.	0	0
402010600200000	4.10.20.10.060.020.00.0000	Ricavi per farmaci erogati in "Primo ciclo" per altre ATS lombarde	€.	0	0
402010600300000	4.10.20.10.060.050.00.0000	Ricavi per farmaci erogati in "Primo ciclo" per Extraregione (Mobilità attiva in compensazione)	€.	0	0
402010600400000	4.10.20.10.060.070.00.0000	Ricavi per farmaci erogati in "Primo ciclo" per stranieri	€.	0	0
402010600500000	4.10.20.10.060.090.00.0000	(ricavi per Altre prestazioni - codice onere - 7 - File F, Doppio Canale, I Ciclo)	€.	0	0
402010700100000	4.10.20.10.100.010.00.0000	Prestazioni di servizi MMG, PLS, Continuità assistenziale per ATS di appartenenza	€.	0	0
402010700200000	4.10.20.10.100.020.00.0000	Prestazioni di servizi MMG, PLS, Continuità assistenziale per altre ATS lombarde	€.	0	0
402010800100000	4.10.20.10.110.010.00.0000	Prestazioni servizi farmaceutica convenzionata per ATS di appartenenza	€.	0	0
402010800200000	4.10.20.10.110.020.00.0000	Prestazioni servizi farmaceutica convenzionata per altre ATS lombarde	€.	0	0
402010900100000	4.10.20.10.120.010.00.0000	Prestazioni termali per ATS di appartenenza	€.	0	0
402010900200000	4.10.20.10.120.020.00.0000	Prestazioni termali per altre ATS lombarde	€.	0	0
402011000100000	4.10.20.10.130.010.00.0000	Prestazioni di trasporto ambulanze ed elisoccorso per ATS di appartenenza	€.	0	0
402011000200000	4.10.20.10.130.020.00.0000	Prestazioni di trasporto ambulanze ed elisoccorso per ATS/ASS7/IRCCS della Regione	€.	0	0
402011000300010	4.10.20.10.130.021.00.0000	Prestazioni di assistenza integrativa per ATS di appartenenza	€.	0	0
402011000300020	4.10.20.10.130.022.00.0000	Prestazioni di assistenza integrativa per altre ATS lombarde	€.	0	0
402011000400010	4.10.20.10.130.023.00.0000	Prestazioni di assistenza protesica per ATS di appartenenza	€.	0	0
402011000400020	4.10.20.10.130.024.00.0000	Prestazioni di assistenza protesica per altre ATS lombarde	€.	0	0
402011000500010	4.10.20.10.130.025.00.0000	Prestazioni di assistenza riabilitativa extraspedaliera per ATS di appartenenza	€.	0	0
402011000500020	4.10.20.10.130.026.00.0000	Prestazioni di assistenza riabilitativa extraspedaliera per altre ATS lombarde	€.	0	0
402011000600010	4.10.20.10.130.027.00.0000	Ricavi per cessioni di emocomponenti e cellule staminali di produzione regionale VS ATS, ASS7, IRCCS della Regione	€.	0	0
402011000600020	4.10.20.10.130.028.00.0000	Ricavi per cessioni di emocomponenti e cellule staminali NON di produzione regionale VS ATS, ASS7, IRCCS della Regione	€.	0	0
402011000700010	4.10.20.10.130.029.00.0000	Prestazioni assistenza domiciliare integrata (ADI) per ATS di appartenenza	€.	0	0
402011000700020	4.10.20.10.130.030.00.0000	Prestazioni assistenza domiciliare integrata (ADI) per altre ATS lombarde	€.	0	0
402011100200000	4.10.20.10.190.020.00.0000	Altre prestazioni sanitarie verso altre ATS/ASS7/Fondazioni lombarde	€.	0	0
402011100500000	4.10.20.10.190.030.00.0000	Altre prestazioni sanitarie ad altri soggetti pubblici	€.	0	0
402011100600000	4.10.20.10.190.040.00.0000	Prestazioni assistenza integrativa da pubblico (extraregione) - (soggette a compensazione)	€.	0	0
402011100700000	4.10.20.10.190.041.00.0000	Prestazioni assistenza protesica da pubblico (extraregione) - (soggette a compensazione)	€.	0	0
402012500100000	4.10.20.10.100.900.10.0000	Ricoveri Ricavi - Mobilità attiva internazionale	€.	0	0
402012500200000	4.10.20.10.100.900.20.0000	Ambulatoriale Ricavi - Mobilità attiva internazionale	€.	0	0
402012500300000	4.10.20.10.100.900.30.0000	Altre prestazioni sanitarie Ricavi - Mobilità attiva internazionale	€.	0	0
402012500400000	4.10.20.10.100.900.31.0000	Altre prestazioni sanitarie a rilevanza sanitaria - Mobilità attiva internazionale rilevata dalle ASS7, IRCCS	€.	0	0
402012500500000	4.10.20.10.100.900.32.0000	Ricoveri - Mobilità attiva internazionale rilevata dalle ASS7, IRCCS	€.	0	0
402012500600000	4.10.20.10.100.900.33.0000	Ambulatoriale - Mobilità attiva internazionale rilevata dalle ASS7, IRCCS	€.	0	0
402012500700000	4.10.20.10.100.900.34.0000	Altre prestazioni sanitarie e sociosanitarie a rilevanza sanitaria ad Aziende sanitarie e casse mutua estera - (fatturate direttamente)	€.	0	0
402012600200000	4.10.20.10.120.901.00.0000	REGIONE - Prestazioni di pronto soccorso non seguite da ricovero da priv.	€.	0	0
402012200300000	4.10.20.10.650.030.00.0000	Extraregione in compensazione (mobilità attiva)	€.	0	0
402012200400000	4.10.20.10.650.040.00.0000	(Ricavi per i tamponi vialtre ATS/ASS7-Fondazioni della Regione)	€.	0	0
402012200400000	4.10.20.10.650.040.00.0000	(Ricavi per i vaccini vialtre ATS/ASS7-Fondazioni della Regione)	€.	0	0
402020000000000	4.10.20.20.000.000.00.0000	A.2.B) Ricavi per prestazioni non sanitarie - Totale	€.	0	0



COD_COGE_NI	COD_COGE_NI_old	Descrizione	Valore Netto al 31/12/2020	Valore Netto al 31/12/2021	Variazione
4020202000000000	4.10.20.20.020.010.000.000	Buoni mensa	€.	0	0
4020205001000000	4.10.20.20.050.010.000.000	Ricavi per formazione	€.	0	0
4020205002000000	4.10.20.20.050.020.000.000	Ricavi per formazione verso ATS/ASST/Fondazioni della Regione	€.	0	0
4020207001000000	4.10.20.20.080.010.000.000	Altri ricavi per prestazioni non sanitarie verso ATS/ASST/Fondazioni della Regione	€.	0	0
4020207002000000	4.10.20.20.080.011.000.000	Altri concorsi, recuperi e rimborsi da parte della Regione - GSA	€.	0	0
4020207003000000	4.10.20.20.080.030.000.000	Altri ricavi per prestazioni non sanitarie verso altri enti pubblici	€.	0	0
4020207004000000	4.10.20.20.080.080.000.000	Altri ricavi per prestazioni non sanitarie verso privati	€.	0	0
4020300000000000	4.10.20.30.000.000.000.000	A.2.C) Altri proventi - Totale	€.	-	0
COD_COGE_NI	COD_COGE_NI_old	Descrizione	Valore Netto al 31/12/2020	Valore Netto al 31/12/2021	Variazione
4020301000000000	4.10.20.30.010.010.000.000	Affitti attivi	€.	0	0
4020303000000000	4.10.20.30.010.020.000.000	Altri proventi non sanitari	€.	0	0
4020304000000000	4.10.20.30.080.010.000.000	Altri proventi diversi verso ATS/ASST/Fondazioni della Regione	€.	0	0
4020305000000000	4.10.20.30.080.030.000.000	Altri proventi diversi verso altri enti pubblici	€.	0	0
4020306000000000	4.10.20.30.080.080.000.000	Altri proventi diversi verso privati	€.	0	0
4030000000000000	4.10.30.000.000.000.000.000	A.3) Concorsi, recuperi, rimborsi per attività tipiche - Totale	€.	0	0
4030100000000000	4.10.30.10.000.000.000.000	A.3.A) Rimborsi assicurativi - Totale	€.	-	0
COD_COGE_NI	COD_COGE_NI_old	Descrizione	Valore Netto al 31/12/2020	Valore Netto al 31/12/2021	Variazione
4030101000000000	4.10.30.10.010.000.000.000	Rimborsi assicurativi	€.	0	0
4030200000000000	4.10.30.20.000.000.000.000	A.3.B) Altri concorsi, recuperi e rimborsi per attività tipiche - Totale	€.	-	0
COD_COGE_NI	COD_COGE_NI_old	Descrizione	Valore Netto al 31/12/2020	Valore Netto al 31/12/2021	Variazione
4030201001000000	4.10.30.20.010.010.000.000	Rimborso personale comandato e convenzionato c/o ATS/ASST/Fondazioni della Regione	€.	0	0
4030201002000000	4.10.30.20.010.030.000.000	Rimborso personale comandato e convenzionato c/o altri enti pubblici	€.	0	0
4030201003000000	4.10.30.20.010.060.000.000	Rimborso personale comandato e convenzionato c/o Regione Lombardia	€.	0	0
4030203002000000	4.10.30.20.030.020.000.000	Rimborsi per Cessione di Emoderivati di produzione regionale verso ATS/ASST/Fondazioni della Regione	€.	0	0
4030203004000000	4.10.30.20.030.035.000.000	Rimborsi per Cessione di emocomponenti e cellule staminali Extraregione	€.	0	0
4030203006000000	4.10.30.20.030.070.000.000	Rimborsi per vaccinazioni in copagamento	€.	0	0
4030204001000000	4.10.30.20.040.010.000.000	Rimborso per acquisto altri beni da parte di ATS/ASST/Fondazioni della Regione	€.	0	0
4030204002000000	4.10.30.20.040.030.000.000	Rimborso per acquisto altri beni da parte di altri enti pubblici	€.	0	0
4030205001000000	4.10.30.20.050.010.000.000	Altri concorsi, recuperi e rimborsi per attività tipiche da parte di ATS/ASST/Fondazioni della Regione	€.	0	0
4030205002000000	4.10.30.20.050.030.000.000	Altri concorsi, recuperi e rimborsi per attività tipiche da parte di altri enti pubblici	€.	0	0
4030205003000000	4.10.30.20.050.060.000.000	Altri concorsi, recuperi e rimborsi per attività tipiche da parte di Regione Lombardia	€.	0	0
40302050040010	4.10.30.20.050.070.000.000	Ricavi GSA per differenziale saldo mobilità interregionale	€.	0	0
40302050040020	4.10.30.20.050.075.000.000	Altre prestazioni sanitarie e socioassistenziali a rilevanza sanitaria erogate a soggetti pubblici Extraregione	€.	0	0



403020600100000	4.10.30.20.080.010.00.000	Recuperi da personale dipendente (vitto, alloggio, ...)	0	0
403020600300000	4.10.30.20.080.025.00.000	Concorsi, recuperi, rimborsi da esternalizzazioni di servizi	0	0
403020601100000	4.10.30.20.080.080.00.000	Altri ricavi per concorsi, recuperi e rimborsi verso privati	0	0
403020709400000	4.10.30.20.060.930.00.000	REGIONE: Rimborsio per Pay back sui dispositivi medici	0	0

4040000000000000	4.10.40.00.000.000.00.000	A.4) Compartecipazione alla spesa per prestazioni sanitarie - Totale	-	0
------------------	---------------------------	--	---	---

4050000000000000	4.10.50.00.000.000.00.000	A.5) Costi capitalizzati - Totale	395	1,783
------------------	---------------------------	-----------------------------------	-----	-------

COD_COGE_NI	COD_COGE_NI_old	Descrizione	Valore Netto al 31/12/2020	Valore Netto al 31/12/2021	Variazione
405100100100000	4.10.50.10.010.010.00.000	Quota contributi c/capitale da utilizzo finanziamenti per investimenti da Regione	395	1,783	1,388
405100100200000	4.10.50.10.010.012.00.000	Quota contributi c/capitale da utilizzo finanziamenti per investimenti da Regione Beni di prima delazione	0	0	0
405100200100000	4.10.50.10.015.010.00.000	Quota contributi c/esercizio da contributi FSR destinati a investimenti	0	0	0
405100200200000	4.10.50.10.015.020.00.000	Quota contributi c/esercizio da altri contributi destinati a investimenti	0	0	0
405100300100000	4.10.50.10.020.010.00.000	Costi capitalizzati da utilizzo riserva plusvalenze da reinvestire	0	0	0
405100300200000	4.10.50.10.020.020.00.000	Costi capitalizzati da utilizzo riserva successioni e donazioni	0	0	0
405100300300000	4.10.50.10.020.030.00.000	Costi capitalizzati da utilizzo riserva per investimenti	0	0	0

5000000000000000	4.20.00.00.000.000.00.000	B) COSTI DELLA PRODUZIONE	127,110,609	135,535,373	8,424,765
------------------	---------------------------	---------------------------	-------------	-------------	-----------

5010000000000000	4.20.05.00.000.000.00.000	B.1) Acquisti di beni - Totale	0	0	0
5010100000000000	4.20.05.10.000.000.00.000	B.1.A) Acquisti di beni sanitari - Totale	-	-	0

COD_COGE_NI	COD_COGE_NI_old	Descrizione	Valore Netto al 31/12/2020	Valore Netto al 31/12/2021	Variazione
501010100100010	4.20.05.10.010.010.01.050	Farmaceutici: Specialità Medicinali (File F escluso HCv)	0	0	0
501010100100020	4.20.05.10.010.010.01.070	Farmaceutici: Specialità Medicinali (HCv)	0	0	0
501010100100030	4.20.05.10.010.010.01.020	Farmaceutici: Specialità Medicinali (altro: farmaci ospedalieri)	0	0	0
501010100400010	4.20.05.10.010.010.01.000	Farmaceutici: Specialità Medicinali da ATS/ASST/Fondazioni della Regione	0	0	0
501010200100000	4.20.05.10.020.010.00.000	Farmaceutici: Ossigeno	0	0	0
501010300100000	4.20.05.10.025.010.00.000	Farmaceutici: Specialità Medicinali SENZA AIC	0	0	0
501010300200000	4.20.05.10.025.020.00.000	Farmaceutici: Galenici e altri medicinali SENZA AIC	0	0	0
501010300300000	4.20.05.10.025.030.00.000	Farmaceutici: Ossigeno e gas medicinali SENZA AIC	0	0	0
501010400100010	4.20.05.10.030.010.00.000	Erodervati	0	0	0
501010400300010	4.20.05.10.030.910.00.000	Erodervati di produzione regionale da ATS/ASST/IRCCS/Fondazioni della Regione	0	0	0
501010400300020	4.20.05.10.030.920.00.000	Erodervati di produzione regionale da ATS/ASST/IRCCS/Fondazioni della Regione SOLAMENTE OVE GESTITI NELL'AMBITO DEL CONSORZIO (INTERREGIONALE)	0	0	0

Costi da contributi 2021	63,108,869	Costi da contributi DI CUI SOCIO-SAN	63,108,869
--------------------------	------------	--------------------------------------	------------

Costi da utilizzo contributi DI CUI SOCIO-SAN	36,182,962	Costi da utilizzo contributi DI CUI SOCIO-SAN	36,182,962
---	------------	---	------------

Costi da contributi 2021	0	Costi da contributi DI CUI SOCIO-SAN	0
--------------------------	---	--------------------------------------	---

Costi da utilizzo contributi 2021	36,182,962	Costi da utilizzo contributi DI CUI SOCIO-SAN	36,182,962
-----------------------------------	------------	---	------------

Costi da utilizzo contributi 2021	0	Costi da utilizzo contributi DI CUI SOCIO-SAN	0
-----------------------------------	---	---	---

Costi da contributi 2021	0	Costi da contributi DI CUI SOCIO-SAN	0
--------------------------	---	--------------------------------------	---





50101040030030	4.20.05-10.050.930.00.000	Emodenivati di produzione regionale da altri soggetti	€.	0	0	0
50101050010000	4.20.05-10.040.010.00.000	Prodotti dietetici	€.	0	0	0
50101060010000	4.20.05-10.050.010.00.000	Dispositivi medici: Cnd W - Materiali Diagnostici in vitro	€.	0	0	0
50101060020000	4.20.05-10.050.020.00.000	Dispositivi medici: Cnd Z - Materiali diagnostici (materiale per apparecchiature sanitarie e relativi componenti)	€.	0	0	0
50101060030000	4.20.05-10.050.030.00.000	Prodotti chimici: Materiali diagnostici (senza Cnd)	€.	0	0	0
50101070010000	4.20.05-10.060.011.00.000	Dispositivi Medici: Cnd A - Dispositivi da somministrazione, prelievo e raccolta	€.	0	0	0
50101070020000	4.20.05-10.060.012.00.000	Dispositivi Medici: Cnd K, L - Strumentario chirurgico	€.	0	0	0
50101070030000	4.20.05-10.060.013.00.000	Dispositivi Medici: Cnd H - Dispositivi di sutura	€.	0	0	0
50101070040000	4.20.05-10.060.014.00.000	Dispositivi Medici: Cnd M - Dispositivi per medicazioni generali e specialistiche	€.	0	0	0
50101070050000	4.20.05-10.060.015.00.000	Dispositivi Medici: Cnd T - Dispositivi di protezione e ausili per incontinenza (d. lgs. 46/97)	€.	0	0	0
50101070070000	4.20.05-10.060.017.00.000	Dispositivi Medici: Cnd B; G; N; Q; R; U - Presidi, medico-chirurgici specialistici	€.	0	0	0
50101070080000	4.20.05-10.060.018.00.000	Dispositivi Medici: Cnd D; S; V - Disinfettanti, prodotti per sterilizzazione e dispositivi vari	€.	0	0	0
50101070090000	4.20.05-10.060.020.00.000	Dispositivi per apparat. Cardiocirculatorio Cnd: C	€.	0	0	0
50101070100000	4.20.05-10.060.030.00.000	Dispositivi medici con repertorio e senza CND (tipo 2, kit)	€.	0	0	0
50101080010000	4.20.05-10.070.010.00.000	Materiale chirurgico e prodotti per uso veterinario	€.	0	0	0
50101110020000	4.20.05-10.100.020.00.000	Materiali per la profilassi igienico-sanitari: vaccini	€.	0	0	0
50101120010000	4.20.05-10.120.010.00.000	Prodotti farmaceutici per uso veterinario	€.	0	0	0
50101130010000	4.20.05-10.130.010.00.000	Sangue ed emocomponenti	€.	0	0	0
50101130020000	4.20.05-10.130.800.00.000	Sangue ed emocomponenti acquistati Extratergione	€.	0	0	0
50101130030000	4.20.05-10.130.810.00.000	Sangue ed emocomponenti da ATS/ASST/Fondazioni della Regione	€.	0	0	0
50101140010000	4.20.05-10.800.010.00.000	Altri beni e prodotti sanitari (PRODOTTI SENZA REPERTORIO E/O CND)	€.	0	0	0
50101150000000	4.20.05-10.800.810.00.000	Altri beni e prodotti sanitari da ATS/ASST/Fondazioni della Regione	€.	0	0	0
50101150010010	4.20.05-10.800.811.00.000	Altri beni e prodotti sanitari (Prodotti farmaceutici ed emodenivati) da ATS/ASST/Fondazioni della Regione	€.	0	0	0
50101150020000	4.20.05-10.800.813.00.000	Altri beni e prodotti sanitari (Dispositivi Medici) da ATS/ASST/Fondazioni della Regione	€.	0	0	0
50101150030000	4.20.05-10.800.814.00.000	Altri beni e prodotti sanitari (Prodotti dietetici) da ATS/ASST/Fondazioni della Regione	€.	0	0	0
50101150040000	4.20.05-10.800.815.00.000	Altri beni e prodotti sanitari (Materiali per la profilassi - vaccini) da ATS/ASST/Fondazioni della Regione	€.	0	0	0
50101150050000	4.20.05-10.800.816.00.000	Altri beni e prodotti sanitari (Prodotti chimici) da ATS/ASST/Fondazioni della Regione	€.	0	0	0
50101150060000	4.20.05-10.800.817.00.000	Altri beni e prodotti sanitari (Materiali e prodotti per uso veterinario) da ATS/ASST/Fondazioni della Regione	€.	0	0	0
50101150070000	4.20.05-10.800.818.00.000	Altri beni e prodotti sanitari Altri beni e prodotti sanitari) da ATS/ASST/Fondazioni della Regione	€.	0	0	0

B.1.B) Acquisti di beni non sanitari - Totale	4.20.05-20.000.000.00.000	€.	-	-	0
--	---------------------------	----	---	---	---

COD_COGE_NI	COD_COGE_NI_old	Descrizione	Valore Netto al 31/12/2020	Valore Netto al 31/12/2021	Variazione
50102010000000	4.20.05-20.010.010.00.000	Prodotti alimentari	€.	0	0
50102020000000	4.20.05-20.020.010.00.000	Materiale di guardaroba, di pulizia e di convivenza in genere	€.	0	0
50102030010000	4.20.05-20.030.010.00.000	Carburanti e lubrificanti	€.	0	0
50102030020000	4.20.05-20.030.020.00.000	Combustibili	€.	0	0
50102040000000	4.20.05-20.040.010.00.000	Cancelleria e stampati	€.	0	0
50102050000000	4.20.05-20.050.010.00.000	Supporti informatici e materiale per EDP	€.	0	0

Costi da contributi CUI/SOCIO-SAN	-	-	0
Costi da contributi 2021	-	-	0
Costi da contributi CUI/SOCIO-SAN	-	-	0

Costi da utilizzo contributi CUI/SOCIO-SAN	-	-	0
Costi da utilizzo contributi CUI/SOCIO-SAN	-	-	0
Costi da utilizzo contributi CUI/SOCIO-SAN	-	-	0





50102060010000	4.20.05.20.060.010.00.000	Materiale per manutenzioni e riparazioni immobili e loro pertinenze	€.	0	0
50102060020000	4.20.05.20.060.020.00.000	Materiale per manutenzioni e riparazioni mobili e macchine	€.	0	0
50102060030000	4.20.05.20.060.030.00.000	Materiale per manutenzioni e riparazioni attrezzature tecnico scientifico sanitarie	€.	0	0
50102060040000	4.20.05.20.060.040.00.000	Materiale per manutenzioni e riparazioni attrezzature tecnico economici	€.	0	0
50102060060000	4.20.05.20.060.060.00.000	Materiale per manutenzioni e riparazioni - Altro	€.	0	0
50102070010000	4.20.05.20.800.010.00.000	Altri beni non sanitari	€.	0	0
50102070020000	4.20.05.20.800.010.00.000	Altri beni non sanitari da ATS/ASST/Fondazioni della Regione	€.	0	0

Valore Netto al 31/12/2020		55.437.169	Valore Netto al 31/12/2021	59.355.174	Variazione
B.2) Acquisti di servizi - Totale		€.	€.	3.918.005	

Valore Netto al 31/12/2020		55.347.796	Valore Netto al 31/12/2021	58.250.115	Variazione
B.2.A) Acquisti di servizi sanitari - Totale		€.	€.	2.902.319	

Valore Netto al 31/12/2020		-	Valore Netto al 31/12/2021	-	Variazione
B.2.A.1) Acquisti di servizi sanitari per medicina di base - Totale		€.	€.	0	

COD_COGE_NI	COD_COGE_NI_old	Descrizione	Valore Netto al 31/12/2020	Valore Netto al 31/12/2021	Variazione
50201010070010	4.20.10.10.010.110.00.000	Assistenza per medicina di base convenzionata: da strutture pubbliche ubicate nel proprio territorio: ASST/Fondazioni pubbliche	€.	0	0
50201010070020	4.20.10.10.010.120.00.000	Assistenza per medicina di base convenzionata: da strutture pubbliche ubicate in altre province della Regione: ATSA/ASST/Fondazioni pubbliche	€.	0	0

Valore Netto al 31/12/2020		-	Valore Netto al 31/12/2021	0	Variazione
B.2.A.2) Acquisti di servizi sanitari per farmaceutica - Totale		€.	€.	0	

COD_COGE_NI	COD_COGE_NI_old	Descrizione	Valore Netto al 31/12/2020	Valore Netto al 31/12/2021	Variazione
50201020010030	4.20.10.10.020.010.21.000	Acquisti di servizi sanitari per farmaceutica: da strutture pubbliche ubicate nel proprio territorio: ASST/Fondazioni pubbliche	€.	0	0
50201020010040	4.20.10.10.020.010.22.000	Acquisti di servizi sanitari per farmaceutica: da strutture pubbliche ubicate in altre province della Regione: ATSA/ASST/Fondazioni pubbliche	€.	0	0

Valore Netto al 31/12/2020		0	Valore Netto al 31/12/2021	0	Variazione
B.2.A.3) Acquisti di servizi sanitari per assistenza specialistica ambulatoriale - Totale		€.	€.	0	

COD_COGE_NI	COD_COGE_NI_old	Descrizione	Valore Netto al 31/12/2020	Valore Netto al 31/12/2021	Variazione
50201030010000	4.20.10.10.030.010.10.010	Acquisto di prestazioni ambulatoriali da strutture pubbliche ubicate nel proprio territorio: ASST/ATS/Fondazioni pubbliche	€.	0	0
50201030010010	4.20.10.10.030.010.10.011	Acquisto di prestazioni ambulatoriali da strutture pubbliche ubicate nel proprio territorio: ASST/ATS/Fondazioni pubbliche) - escluso PS non seguito da ricovero	€.	0	0
50201030010020	4.20.10.10.030.010.10.012	Acquisto di prestazioni di pronto soccorso, non seguite da ricovero di strutture pubbliche ubicate nel proprio territorio: ASST/ATS/Fondazioni pubbliche	€.	0	0
50201030020000	4.20.10.10.030.010.10.020	Acquisto di prestazioni ambulatoriali da strutture pubbliche ubicate nel proprio territorio: altri soggetti pubblici	€.	0	0
50201030020010	4.20.10.10.030.010.10.021	Acquisto di prestazioni ambulatoriali da strutture pubbliche ubicate nel proprio territorio: altri soggetti pubblici) - escluso PS non seguito da ricovero	€.	0	0
50201030020020	4.20.10.10.030.010.10.022	Acquisto di prestazioni di pronto soccorso, non seguite da ricovero di strutture pubbliche ubicate nel proprio territorio: altri soggetti pubblici	€.	0	0
50201030030000	4.20.10.10.030.010.10.030	Acquisto di prestazioni ambulatoriali in strutture pubbliche ubicate in altre province della Lombardia: ASST/ATS/Fondazioni pubbliche	€.	0	0
50201030030010	4.20.10.10.030.010.10.031	Acquisto di prestazioni ambulatoriali in strutture pubbliche ubicate in altre province della Lombardia: ASST/ATS/Fondazioni pubbliche) - escluso PS non seguito da ricovero	€.	0	0

Costi da contributi CUI SOCIO-SAN		33.791.384	Costi da contributi CUI SOCIO-SAN	33.791.384
-----------------------------------	--	------------	-----------------------------------	------------

Costi da utilizzo contributi DI CUI SOCIO-SAN		25.563.790	Costi da utilizzo contributi DI CUI SOCIO-SAN	25.563.790
---	--	------------	---	------------

Costi da contributi CUI SOCIO-SAN		33.791.384	Costi da contributi CUI SOCIO-SAN	33.791.384
-----------------------------------	--	------------	-----------------------------------	------------

Costi da contributi CUI SOCIO-SAN		-	Costi da contributi CUI SOCIO-SAN	-
-----------------------------------	--	---	-----------------------------------	---

Costi da contributi CUI SOCIO-SAN		0	Costi da contributi CUI SOCIO-SAN	0
-----------------------------------	--	---	-----------------------------------	---

Costi da contributi CUI SOCIO-SAN		-	Costi da contributi CUI SOCIO-SAN	-
-----------------------------------	--	---	-----------------------------------	---

Costi da contributi CUI SOCIO-SAN		0	Costi da contributi CUI SOCIO-SAN	0
-----------------------------------	--	---	-----------------------------------	---

Costi da contributi CUI SOCIO-SAN		0	Costi da contributi CUI SOCIO-SAN	0
-----------------------------------	--	---	-----------------------------------	---

Costi da contributi CUI SOCIO-SAN		0	Costi da contributi CUI SOCIO-SAN	0
-----------------------------------	--	---	-----------------------------------	---





50201030030020	4.20.10.10.030.010.10.032	Acquisto di prestazioni di pronto soccorso non seguite da ricovero in strutture pubbliche ubicate in altre province della Lombardia: ASSY/ATS/Fondazioni pubbliche	€.	0	0	0
50201030040000	4.20.10.10.030.010.10.050	Acquisto di prestazioni ambulatoriali in strutture pubbliche ubicate in altre province della Lombardia: altri soggetti pubblici	€.	0	0	0
50201030040010	4.20.10.10.030.010.10.051	Acquisto di prestazioni ambulatoriali in strutture pubbliche ubicate in altre province della Lombardia: altri soggetti pubblici) - escluso PS non seguito da ricovero	€.	0	0	0
50201030040020	4.20.10.10.030.010.10.052	Acquisto di prestazioni di pronto soccorso non seguite da ricovero in strutture pubbliche ubicate in altre province della Lombardia: altri soggetti pubblici	€.	0	0	0
50201030050000	4.20.10.10.030.010.20.010	Acquisto di prestazioni ambulatoriali da strutture private ubicate nel proprio territorio: IRCCS privati	€.	0	0	0
50201030050010	4.20.10.10.030.010.20.011	Acquisto di prestazioni ambulatoriali da strutture private ubicate nel proprio territorio: IRCCS privati) - escluso PS non seguito da ricovero	€.	0	0	0
50201030050020	4.20.10.10.030.010.20.012	Acquisto di prestazioni di pronto soccorso non seguite da ricovero da strutture private ubicate nel proprio territorio: IRCCS privati	€.	0	0	0
50201030060000	4.20.10.10.030.010.20.020	Acquisto di prestazioni ambulatoriali da strutture private ubicate nel proprio territorio: ospedali classificati	€.	0	0	0
50201030060010	4.20.10.10.030.010.20.021	Acquisto di prestazioni ambulatoriali da strutture private ubicate nel proprio territorio: ospedali classificati) - escluso PS non seguito da ricovero	€.	0	0	0
50201030060020	4.20.10.10.030.010.20.022	Acquisto di prestazioni di pronto soccorso non seguite da ricovero da strutture private ubicate nel proprio territorio: Ospedali classificati	€.	0	0	0
50201030070000	4.20.10.10.030.010.20.030	Acquisto di prestazioni ambulatoriali da strutture private ubicate nel proprio territorio: case di cura private	€.	0	0	0
50201030070010	4.20.10.10.030.010.20.031	Acquisto di prestazioni ambulatoriali da strutture private ubicate nel proprio territorio: case di cura private) - escluso PS non seguito da ricovero	€.	0	0	0
50201030070020	4.20.10.10.030.010.20.032	Acquisto di prestazioni di pronto soccorso non seguite da ricovero da strutture private ubicate nel proprio territorio: case di cura private	€.	0	0	0
50201030080000	4.20.10.10.030.010.20.040	Acquisto di prestazioni ambulatoriali da strutture private ubicate nel proprio territorio: strutture accreditate	€.	0	0	0
50201030080010	4.20.10.10.030.010.20.041	Acquisto di prestazioni ambulatoriali da strutture private ubicate nel proprio territorio: strutture accreditate) - escluso PS non seguito da ricovero	€.	0	0	0
50201030080020	4.20.10.10.030.010.20.042	Acquisto di prestazioni di pronto soccorso non seguite da ricovero da strutture private ubicate nel proprio territorio: strutture accreditate	€.	0	0	0
50201030080030	4.20.10.10.030.010.20.043	Acquisto di prestazioni ambulatoriali da strutture private ubicate nel proprio territorio: strutture accreditate) - Mobilità, inemazionale	€.	0	0	0
50201030090000	4.20.10.10.030.010.20.110	Acquisto di prestazioni ambulatoriali in strutture private ubicate in altre province della Lombardia: IRCCS privati	€.	0	0	0
50201030090010	4.20.10.10.030.010.20.111	Acquisto di prestazioni ambulatoriali in strutture private ubicate in altre province della Lombardia: IRCCS privati) - escluso PS non seguito da ricovero	€.	0	0	0
50201030090020	4.20.10.10.030.010.20.112	Acquisto di prestazioni di pronto soccorso non seguite da ricovero in strutture private ubicate in altre province della Lombardia: IRCCS privati	€.	0	0	0
50201030100000	4.20.10.10.030.010.20.120	Acquisto di prestazioni ambulatoriali in strutture private ubicate in altre province della Lombardia: ospedali classificati	€.	0	0	0
50201030100010	4.20.10.10.030.010.20.121	Acquisto di prestazioni ambulatoriali in strutture private ubicate in altre province della Lombardia: ospedali classificati) - escluso PS non seguito da ricovero	€.	0	0	0
50201030100020	4.20.10.10.030.010.20.122	Acquisto di prestazioni di pronto soccorso non seguite da ricovero in strutture private ubicate in altre province della Lombardia: ospedali classificati	€.	0	0	0
50201030100030	4.20.10.10.030.010.20.130	Acquisto di prestazioni ambulatoriali in strutture private ubicate in altre province della Lombardia: case di cura private	€.	0	0	0
50201030100040	4.20.10.10.030.010.20.131	Acquisto di prestazioni ambulatoriali in strutture private ubicate in altre province della Lombardia: case di cura private) - escluso PS non seguito da ricovero	€.	0	0	0
50201030100050	4.20.10.10.030.010.20.132	Acquisto di prestazioni di pronto soccorso non seguite da ricovero in strutture private ubicate in altre province della Lombardia: case di cura private	€.	0	0	0
50201030100060	4.20.10.10.030.010.20.140	Acquisto di prestazioni ambulatoriali in strutture private ubicate in altre province della Lombardia: strutture accreditate	€.	0	0	0
50201030100070	4.20.10.10.030.010.20.141	Acquisto di prestazioni ambulatoriali in strutture private ubicate in altre province della Lombardia: strutture accreditate) - escluso PS non seguito da ricovero	€.	0	0	0
50201030100080	4.20.10.10.030.010.20.142	Acquisto di prestazioni di pronto soccorso non seguite da ricovero in strutture private ubicate in altre province della Lombardia: strutture accreditate	€.	0	0	0
50201030100090	4.20.10.10.030.010.30.010	Acquisto di prestazioni ambulatoriali in strutture ubicate fuori Regione (mobilità passiva in compensazione)	€.	0	0	0
50201030100100	4.20.10.10.030.010.30.011	Acquisto di prestazioni ambulatoriali in strutture ubicate fuori Regione (mobilità passiva in compensazione) - escluso PS non seguito da ricovero	€.	0	0	0
50201030100110	4.20.10.10.030.010.30.012	Acquisto di prestazioni di pronto soccorso non seguite da ricovero in strutture ubicate fuori Regione (mobilità passiva in compensazione)	€.	0	0	0
50201030100120	4.20.10.10.030.020.10.010	Assistenza medico specialistica convenzionata interna (SUMA)	€.	0	0	0
50201030100130	4.20.10.10.030.040.30.010	Acquisto di prestazioni di Neuro-psichiatria Infantile (Uonpia) in strutture private ubicate fuori regione (mobilità passiva non in compensazione)	€.	0	0	0
50201030100140	4.20.10.10.030.040.30.010	REGIONE: Mobilità attiva Specialistica: Screening, NPI (privato da contabilizzare a costo)	€.	0	0	0
50201030100150	4.20.10.10.030.040.30.010	REGIONE: Mobilità attiva Specialistica: Screening, NPI (privato da contabilizzare a costo) - escluso PS non seguito da ricovero	€.	0	0	0





COD_COGE_NI	COD_COGE_NL_old	Descrizione	Valore Netto al 31/12/2020	Valore Netto al 31/12/2021	Variazione
50201030180020	4.20.10.10.030.900.90.902	REGIONE : Mobilità attiva prestazioni di pronto soccorso non seguite da ricovero - da privato per cittadini non residenti - Extraregione (mobilità attiva in compensazione)	€.	0	0
COD_COGE_NI	COD_COGE_NL_old	Descrizione	Valore Netto al 31/12/2020	Valore Netto al 31/12/2021	Variazione
50201040010010	4.20.10.10.040.005.10.000	Acquisti di servizi sanitari per assistenza riabilitativa da strutture pubbliche ubicate nel proprio territorio: ASSI/Fondazioni pubbliche	€.	0	0
50201040010020	4.20.10.10.040.005.20.000	Acquisti di servizi sanitari per assistenza riabilitativa da strutture pubbliche ubicate in altre province della Regione: ATS/ASSI/Fondazioni pubbliche	€.	0	0
COD_COGE_NI	COD_COGE_NL_old	Descrizione	Valore Netto al 31/12/2020	Valore Netto al 31/12/2021	Variazione
50201050070000	4.20.10.10.050.450.00.000	Acquisto di prestazioni relative all'Assistenza Integrativa Extraregione	€.	0	0
50201050080010	4.20.10.10.050.460.00.000	Acquisto di prestazioni relative all'Assistenza Integrativa da strutture pubbliche ubicate nel proprio territorio: ATS/ASSI/Fondazioni pubbliche	€.	0	0
50201050080020	4.20.10.10.050.470.00.000	Acquisto di prestazioni relative all'Assistenza Integrativa da strutture pubbliche ubicate in altre province della Regione: ATS/ASSI/Fondazioni pubbliche	€.	0	0
50201050080030	4.20.10.10.050.480.00.000	Acquisto di prestazioni relative all'Assistenza Integrativa da altre strutture pubbliche della Regione	€.	0	0
50201050080040	4.20.10.10.050.490.00.000	Acquisto di prestazioni relative all'Assistenza Integrativa da altri soggetti pubblici della Regione	€.	0	0
50201050090010	4.20.10.10.050.500.00.000	Acquisto di prestazioni relative all'Assistenza Integrativa in strutture ubicate fuori Regione	€.	0	0
50201050100010	4.20.10.10.050.510.00.000	Acquisto di prestazioni relative all'Assistenza Protetica da strutture pubbliche ubicate nel proprio territorio: ATS/ ASSI/Fondazioni pubbliche	€.	0	0
50201050100020	4.20.10.10.050.520.00.000	Acquisto di prestazioni relative all'Assistenza Protetica da strutture pubbliche ubicate in altre province della Regione: ATS/ASSI/Fondazioni pubbliche	€.	0	0
50201050100030	4.20.10.10.050.530.00.000	Acquisto di prestazioni relative all'Assistenza Protetica da altre strutture pubbliche della Regione	€.	0	0
50201050100040	4.20.10.10.050.540.00.000	Acquisto di prestazioni relative all'Assistenza Protetica da altri soggetti pubblici della Regione	€.	0	0
50201050100050	4.20.10.10.050.550.00.000	Acquisto di prestazioni relative all'Assistenza Protetica in strutture ubicate fuori Regione	€.	0	0
50201060000000	4.20.10.10.060.000.00.000	B.2.A.6) Acquisti servizi sanitari per assistenza ospedaliera - Totale	€.	0	0
COD_COGE_NI	COD_COGE_NL_old	Descrizione	Valore Netto al 31/12/2020	Valore Netto al 31/12/2021	Variazione
50201060020040	4.20.10.10.060.020.35.000	Acquisto di Dig da altri privati ubicati nel proprio territorio	€.	0	0
50201060020080	4.20.10.10.060.020.65.000	Acquisto di Dig da altri privati ubicati in altre province della Lombardia (acquisto di Dig da privati - "RISTORI")	€.	0	0
50201060020090	4.20.10.10.060.020.75.000		€.	0	0
50201070000000	4.20.10.10.070.000.00.000	B.2.A.7) Acquisto prestazioni di psichiatria residenziale e semiresidenziale - Totale	€.	0	0
50201080000000	4.20.10.10.080.000.00.000	B.2.A.8) Acquisto prestazioni di distribuzione farmaci e File F - Totale	€.	0	0
COD_COGE_NI	COD_COGE_NL_old	Descrizione	Valore Netto al 31/12/2020	Valore Netto al 31/12/2021	Variazione
50201080060030	4.20.10.10.080.060.25.000	Acquisto farmaci da strutture private ubicate fuori Regione	€.	0	0
50201080070010	4.20.10.10.080.900.90.000	REGIONE- Mobilità attiva File F: Doppio Canale, Primo Ciclo privato da contabilizzare a costo)	€.	0	0
50201080090000	4.20.10.10.090.000.00.000	B.2.A.9) Acquisto prestazioni termali in convenzione - Totale	€.	0	0
COD_COGE_NI	COD_COGE_NL_old	Descrizione	Valore Netto al 31/12/2020	Valore Netto al 31/12/2021	Variazione
50201080010010	4.20.10.10.080.010.00.000	Assistenza termale in convenzione ubicate nel proprio territorio	€.	0	0
50201080010020	4.20.10.10.080.020.00.000	Assistenza termale in convenzione ubicate in altre province della Regione	€.	0	0

Costi da contributo contributi 2021	Costi da utilizzo contributi 2021	Costi da contributo contributi DI CUI SOCIO-SAN	Costi da utilizzo contributi DI CUI SOCIO-SAN
0	0	0	0
Costi da contributo contributi 2021	Costi da utilizzo contributi 2021	Costi da contributo contributi DI CUI SOCIO-SAN	Costi da utilizzo contributi DI CUI SOCIO-SAN
0	0	0	0
Costi da contributo contributi 2021	Costi da utilizzo contributi 2021	Costi da contributo contributi DI CUI SOCIO-SAN	Costi da utilizzo contributi DI CUI SOCIO-SAN
0	0	0	0
Costi da contributo contributi 2021	Costi da utilizzo contributi 2021	Costi da contributo contributi DI CUI SOCIO-SAN	Costi da utilizzo contributi DI CUI SOCIO-SAN
0	0	0	0
Costi da contributo contributi 2021	Costi da utilizzo contributi 2021	Costi da contributo contributi DI CUI SOCIO-SAN	Costi da utilizzo contributi DI CUI SOCIO-SAN
0	0	0	0
Costi da contributo contributi 2021	Costi da utilizzo contributi 2021	Costi da contributo contributi DI CUI SOCIO-SAN	Costi da utilizzo contributi DI CUI SOCIO-SAN
0	0	0	0





50201090010030	4.20.10.10.090.030.00.000	Assistenza termale in convenzione fuori Regione (Mobilità passiva in compensazione)	€.	0		0
50201090030010	4.20.10.10.090.900.00.000	REGIONE: Mobilità attiva prestazioni Termali privato da contabilizzare a costo)	€.	0		0
50201100000000	4.20.10.10.100.000.00.000	B.2.A.10) Acquisto prestazioni trasporto sanitari - Totale	€.	-	0	0
COD_COGE_NI	COD_COGE_M_old	Descrizione	Valore Netto al 31/12/2020	Valore Netto al 31/12/2021	Variazione	
50201100070000	4.20.10.10.100.020.20.000	Altri Trasporti sanitari da privato	€.	0		0
50201110000000	4.20.10.10.110.000.00.000	B.2.A.11) Acquisto prestazioni Socio-Sanitaria a rilevanza sanitaria - Totale	€.	-	0	0
COD_COGE_NI	COD_COGE_M_old	Descrizione	Valore Netto al 31/12/2020	Valore Netto al 31/12/2021	Variazione	
50201110030030	4.20.10.10.110.010.30.025	Acquisto di prestazioni socio sanitarie a rilevanza sanitaria erogate da strutture pubbliche ubicate fuori Regione - (Extra regione)	€.	0		0
50201110030050	4.20.10.10.110.010.30.040	Acquisto di prestazioni Cure Palliative Domiciliari da Strutture Pubbliche ubicate Fuori Regione	€.	0		0
50201110030060	4.20.10.10.110.010.30.050	Acquisto di prestazioni Cure Palliative Residenziali da Strutture Pubbliche ubicate Fuori Regione	€.	0		0
50201110030070	4.20.10.10.110.010.30.060	Acquisto di prestazioni ADI da Strutture Pubbliche ubicate Fuori Regione	€.	0		0
50201110040010	4.20.10.10.110.010.40.010	Acquisto di prestazioni socio sanitarie integrate da strutture ubicate fuori Regione: di cui per Hospice pubblici	€.	0		0
50201110040030	4.20.10.10.110.010.40.030	Acquisto di prestazioni di assistenza domiciliare (integrata ADI) - voucher sociosanitario da pubblico	€.	0		0
50201110040040	4.20.10.10.110.010.40.040	Acquisto servizi socio assistenziali da pubblico	€.	0		0
50201110050030	4.20.10.10.110.010.80.110	Altri acquisti di prestazioni di servizi socio assistenziali da ATS/ASST/Fondazioni della Regione	€.	0		0
50201110050040	4.20.10.10.110.010.80.120	Altri costi per prestazioni di servizi socio assistenziali da pubblico	€.	0		0
50201110070140	4.20.10.10.110.020.20.160	Acquisto di prestazioni socio sanitarie integrate da hospice gestiti da ASST ATS/ASST/Fondazioni della Regione	€.	0		0
50201110070150	4.20.10.10.110.020.20.161	Acquisto di prestazioni di Assistenza domiciliare Integrata ADI) gestiti da ASST verso ATS di appartenenza	€.	0		0
50201110070160	4.20.10.10.110.020.20.162	Acquisto di prestazioni di Assistenza domiciliare Integrata ADI) gestiti da ASST verso altre ATS della Regione	€.	0		0
50201110070170	4.20.10.10.110.020.20.163	Acquisto di Altre prestazioni sanitarie e sociosanitarie a rilevanza sanitaria (UCP Domiciliare) da ASST verso ATS di appartenenza	€.	0		0
50201110070180	4.20.10.10.110.020.20.164	Acquisto di Altre prestazioni sanitarie e sociosanitarie a rilevanza sanitaria (UCP Domiciliare) da ASST verso altre ATS della Regione	€.	0		0
50201110080070	4.20.10.10.110.020.30.060	Acquisto di prestazioni ADI da Strutture Private ubicate Fuori Regione	€.	0		0
50201110090010	4.20.10.10.110.020.40.010	Acquisto di servizi di assistenza domiciliare integrata ADI) da privato)	€.	0		0
50201110110030	4.20.10.10.110.020.60.030	Acquisto di prestazioni socio sanitarie integrate da strutture ubicate nel proprio territorio, di cui per Servizio Residenziale Terapeutico Riabilitativo per Minori SRM privati	€.	0		0
50201110110040	4.20.10.10.110.020.60.040	Acquisto di prestazioni socio sanitarie integrate da strutture ubicate in altre ATS: di cui per Servizio Residenziale Terapeutico Riabilitativo per Minori SRM privati	€.	0		0
50201120000000	4.20.10.10.120.000.00.000	B.2.A.12) Compartecipazione al personale per att. Libero-prof. (intraomnia) - Totale	€.	-	0	0
COD_COGE_NI	COD_COGE_M_old	Descrizione	Valore Netto al 31/12/2020	Valore Netto al 31/12/2021	Variazione	
50201120090000	4.20.10.10.120.045.00.000	Costi per prestazioni sanitarie intraomnia - Altro	€.	0		0
50201130000000	4.20.10.10.130.000.00.000	B.2.A.13) Rimborso, assegni e contributi sanitari - Totale	€.	51,014,504	51,527,116	512,612
COD_COGE_NI	COD_COGE_M_old	Descrizione	Valore Netto al 31/12/2020	Valore Netto al 31/12/2021	Variazione	
50201130010010	4.20.10.10.130.010.10.000	Contributi ad associazioni di volontariato	€.	0		0



50201130010040	4.20.10.10.130.010.25.000	Contributi obbligatori Legge 21/0/92	€.	0	0	0
50201130010050	4.20.10.10.130.010.30.000	Altre Contribuzioni Passive e sussidi)	€.	537.894	561.635	23.741
50201130010060	4.20.10.10.130.010.35.000	Altre Contribuzioni Passive e sussidi verso altre ATS/ASST/Fondazioni della Regione	€.	55.133	1.000	(64.133)
50201130010070	4.20.10.10.130.010.40.000	Altre Contribuzioni Passive e sussidi verso GSA della Regione)	€.	0	0	0
50201130010080	4.20.10.10.130.010.45.000	Fondo nazionale per le politiche sociali - risorse per ambiti distrettuali	€.	19.877.364	17.599.976	(2.278.388)
50201130010090	4.20.10.10.130.010.50.000	Fondo sociale regionale parte corrente - risorse per ambiti distrettuali	€.	22.659.636	11.536.225	(11.123.411)
50201130010100	4.20.10.10.130.010.55.000	Fondo nazionale per le non autosufficienze - risorse per ambiti distrettuali	€.	7.147.090	12.285.634	5.138.544
50201130010110	4.20.10.10.130.010.60.000	Fondo nazionale per la famiglia - risorse per ambiti distrettuali	€.	737.987	9.543.646	8.806.259

50201140000000	4.20.10.10.140.000.00.000	B.2.A.14) Consulenze, Collaborazioni, Interinale e altre prestazioni di lavoro sanitarie e socio-sanitarie - Totale	€.	-	0	0
----------------	---------------------------	--	----	---	---	---

COD_COGE_NI	COD_COGE_NL_old	Descrizione	Valore Netto al 31/12/2020	Valore Netto al 31/12/2021	Variazione
50201140020040	4.20.10.10.140.020.25.000	Collaborazioni coordinate e continuative - area sociale	€.	0	0
50201140020080	4.20.10.10.140.020.45.000	Prestazioni lavoro interinale (sociale) - da terzi)	€.	0	0
50201140020120	4.20.10.10.140.020.65.000	Prestazioni occasionali e altre prestazioni di lavoro sociali da terzi	€.	0	0
50201140030010	4.20.10.10.140.030.10.000	Rimborso degli oneri stipendiali del personale sanitario che presta servizio in azienda in posizione di comando in ATS/ASST/Fondazioni della Regione)	€.	0	0
50201140030020	4.20.10.10.140.030.20.000	Rimborso degli oneri stipendiali del personale sanitario che presta servizio in azienda in posizione di comando in altri Enti pubblici e Università)	€.	0	0
50201140030040	4.20.10.10.140.030.40.000	Rimborso degli oneri stipendiali del personale sanitario che presta servizio in aziende in posizione di comando di Aziende di altre Regioni)	€.	0	0

50201150000000	4.20.10.10.150.000.00.000	B.2.A.15) Altri servizi sanitari e socio-sanitari a rilevanza sanitaria - Totale	€.	4.333.292	6.722.999	2.389.707
----------------	---------------------------	---	----	-----------	-----------	-----------

COD_COGE_NI	COD_COGE_NL_old	Descrizione	Valore Netto al 31/12/2020	Valore Netto al 31/12/2021	Variazione	
50201150020040	4.20.10.10.150.020.25.000	Altre prestazioni per servizi socio assistenziali da terzi)	€.	4.333.292	6.722.999	2.389.707
50201150030010	4.20.10.10.150.030.10.100	Ricoveri Costi - Mobilità passiva internazionale)	€.	0	0	0
50201150030020	4.20.10.10.150.030.10.200	Ambulatoriale Costi - Mobilità passiva internazionale)	€.	0	0	0
50201150030030	4.20.10.10.150.030.10.300	Altre prestazioni sanitarie Costi - Mobilità passiva internazionale)	€.	0	0	0
50201150030040	4.20.10.10.150.030.10.400	Ricoveri Costi - Mobilità passiva internazionale rilevata dalle ATS verso le ASST/IRCCS della Regione)	€.	0	0	0
50201150030050	4.20.10.10.150.030.10.500	Ambulatoriale Costi - Mobilità passiva internazionale rilevata dalle ATS verso le ASST/IRCCS della Regione)	€.	0	0	0
50201150030060	4.20.10.10.150.030.10.600	Altre prestazioni sanitarie Costi - Mobilità passiva internazionale rilevata dalle ATS verso le ASST/IRCCS della Regione)	€.	0	0	0
50201150030070	4.20.10.10.150.030.10.902	Costi per prestazioni sanitarie erogate da aziende sanitarie estere (fatturate direttamente)	€.	0	0	0

50202000000000	4.20.10.20.000.000.00.000	B.2.B) Acquisti di servizi non sanitari - Totale	€.	89.373	1.105.059	1,015,686
----------------	---------------------------	---	----	--------	-----------	-----------

50202010000000	4.20.10.20.010.000.00.000	B.2.B.1) Servizi non sanitari - Totale	€.	89.373	1.105.059	1,015,686
----------------	---------------------------	---	----	--------	-----------	-----------

COD_COGE_NI	COD_COGE_NL_old	Descrizione	Valore Netto al 31/12/2020	Valore Netto al 31/12/2021	Variazione	
50202010010000	4.20.10.20.010.010.10.000	Lavanderia	€.	0	0	0
50202010020000	4.20.10.20.010.010.15.000	Pulizia	€.	0	0	0
50202010030000	4.20.10.20.010.010.20.000	Mensa	€.	0	0	0
50202010030010	4.20.10.20.010.010.21.000	Mensa dipendenti	€.	0	0	0
50202010030020	4.20.10.20.010.010.22.000	Ticket restaurant dipendenti	€.	0	0	0
50202010030030	4.20.10.20.010.010.23.000	Mensa degeniti	€.	0	0	0

126.031	126.031	126.031
16.880.976	16.880.976	16.880.976
5.225.305	5.225.305	5.225.305
5.770.985	5.770.985	5.770.985
3.507.383	3.507.383	3.507.383

-	-	-
---	---	---

Costi da contributi 2021	Costi da contributi CUI SOCIO-SAN	Costi da contributi CUI SOCIO-SAN
--------------------------	-----------------------------------	-----------------------------------

2.280.704	2.280.704	2.280.704
-----------	-----------	-----------

Costi da utilizzo contributi 2021	Costi da utilizzo contributi DI CUI SOCIO-SAN	Costi da utilizzo contributi DI CUI SOCIO-SAN
4.442.295	4.442.295	4.442.295
2.280.704	2.280.704	2.280.704

435.604	435.604	435.604
1.000	1.000	1.000
718.000	718.000	718.000
6.310.920	6.310.920	6.310.920
6.514.649	6.514.649	6.514.649
6.036.263	6.036.263	6.036.263

-	-	-
---	---	---

Costi da utilizzo contributi 2021	Costi da utilizzo contributi DI CUI SOCIO-SAN	Costi da utilizzo contributi DI CUI SOCIO-SAN
-----------------------------------	---	---

4.442.295	4.442.295	4.442.295
-----------	-----------	-----------

Costi da utilizzo contributi 2021	Costi da utilizzo contributi DI CUI SOCIO-SAN	Costi da utilizzo contributi DI CUI SOCIO-SAN
1.105.059	1.105.059	1.105.059
1.105.059	1.105.059	1.105.059

Costi da contributi 2021	Costi da contributi CUI SOCIO-SAN	Costi da contributi CUI SOCIO-SAN
--------------------------	-----------------------------------	-----------------------------------

0	0	0
0	0	0

Costi da contributi 2021	Costi da contributi CUI SOCIO-SAN	Costi da contributi CUI SOCIO-SAN
0	0	0
0	0	0



50202010040000	4.20.10.20.010.10.25.000	Riscaldamento	€.	0	0	0
50202010050000	4.20.10.20.010.10.30.000	Servizi di elaborazione dati	€.	0	0	0
50202010060000	4.20.10.20.010.10.35.000	Trasporti non sanitari (se non addebitati in fattura dai fornitori di materie e merci)	€.	0	0	0
50202010070000	4.20.10.20.010.10.40.000	Smaltimento rifiuti	€.	0	0	0
50202010080010	4.20.10.20.010.10.020.10.000	UtENZE telefoniche	€.	0	0	0
50202010080020	4.20.10.20.010.10.020.20.000	UtENZE elettricità	€.	0	0	0
50202010080030	4.20.10.20.010.10.020.30.000	Acqua, gas, combustibile	€.	0	0	0
50202010080040	4.20.10.20.010.10.020.40.000	Servizi esterni di vigilanza	€.	0	0	0
50202010080050	4.20.10.20.010.10.020.80.000	Altre UtENZE	€.	0	0	0
50202010090010	4.20.10.20.010.10.030.10.000	Assicurazioni: Premi per R.C. Professionale	€.	0	0	0
50202010090020	4.20.10.20.010.10.030.20.000	Assicurazioni: Altri premi	€.	0	0	0
50202010100010	4.20.10.20.010.10.040.10.000	Acquisto di altri servizi non sanitari da ATS/ASST/Fondazioni della Regione	€.	0	0	0
50202010100020	4.20.10.20.010.10.040.20.000	Acquisto di altri servizi non sanitari da pubblico	€.	0	0	0
50202010110010	4.20.10.20.010.10.050.10.000	Servizi postali e telex	€.	0	0	0
50202010110020	4.20.10.20.010.10.050.15.000	Pubblicità e promozione	€.	0	0	0
50202010110030	4.20.10.20.010.10.050.20.000	Rimborso spese di viaggio e soggiorno	€.	0	0	0
50202010110040	4.20.10.20.010.10.050.25.000	Altri servizi non sanitari acquistati in "Service"	€.	0	0	0
50202010110050	4.20.10.20.010.10.050.80.000	Altri servizi non sanitari	€.	89,373	1,105,059	1,015,686
B.2.B.2) Consulenze, Collaborazioni, Internale e altre prestazioni di lavoro non sanitarie - Totale			€.	-	0	0

Costi da utilizzo contributi 2021	1,105,059	1,105,059	-	-
Costi da utilizzo contributi DI CUI SOCIO-SAN				
Costi da contributi CUI SOCIO-SAN				

COD_COGE_NI	COD_COGE_NL_oid	Descrizione	Valore Netto al 31/12/2020	Valore Netto al 31/12/2021	Variazione
50202020010010	4.20.10.20.020.010.10.010	Consulenze non sanitarie da ATS/ASST/Fondazioni della Regione	€.	0	0
50202020010020	4.20.10.20.020.010.10.020	Consulenze non sanitarie da altri enti pubblici	€.	0	0
50202020020010	4.20.10.20.020.010.20.010	Servizi per consulenze Amministrative - da privato	€.	0	0
50202020020020	4.20.10.20.020.010.20.020	Servizi per consulenze Tecniche - da privato	€.	0	0
50202020020030	4.20.10.20.020.010.20.030	Servizi per consulenze Legali - da privato	€.	0	0
50202020020040	4.20.10.20.020.010.20.040	Servizi per consulenze Notarili - da privato	€.	0	0
50202020030010	4.20.10.20.020.020.10.000	Spese per collaborazioni coordinate e continuative Amministrative - da privato	€.	0	0
50202020030020	4.20.10.20.020.020.20.000	Spese per collaborazioni coordinate e continuative Tecniche - da privato	€.	0	0
50202020030030	4.20.10.20.020.020.25.000	Indennità a personale universitario - area non sanitaria	€.	0	0
50202020030040	4.20.10.20.020.020.30.000	Prestazioni lavoro internale Amministrativo (non sanitario) - da privato	€.	0	0
50202020030050	4.20.10.20.020.020.40.000	Prestazioni lavoro internale Tecnico (non sanitario) - da privato	€.	0	0
50202020030060	4.20.10.20.020.020.50.000	Prestazioni occasionali e altre prestazioni di lavoro non sanitarie - da privato	€.	0	0
50202020030070	4.20.10.20.020.020.60.000	Personale religioso	€.	0	0
50202020030080	4.20.10.20.020.020.61.000	Altre Consulenze non sanitarie da privato - in attuazione dell'art.79, comma 1 sexies lettera c), del D.L. 11/2/2008, convertito con legge 13/3/2008 e della legge 23 dicembre 2009 n. 191)	€.	0	0
50202020040010	4.20.10.20.020.030.10.000	Rimborso degli oneri stipendiali del personale non sanitario che presta servizio in azienda in posizione di comando in ATS/ASST/Fondazioni della Regione)	€.	0	0
50202020040020	4.20.10.20.020.030.20.000	Rimborso degli oneri stipendiali del personale non sanitario che presta servizio in azienda in posizione di comando in altri Enti pubblici e Università)	€.	0	0
50202020040030	4.20.10.20.020.030.30.000	Rimborso degli oneri stipendiali del personale non sanitario che presta servizio in azienda in posizione di comando dalla Regione Lombardia)	€.	0	0





B.2.B.3) Formazione (esternalizzata e non) - Totale		€.	-	0	0
COD_COGE_NI	COD_COGE_NL_old	Descrizione	Valore Netto al 31/12/2020	Valore Netto al 31/12/2021	Variazione
50202030000000	4.20.10.20.030.000.00.000				
50202030010000	4.20.10.20.030.010.00.000	Formazione externalizzata da pubblico (Iref, Università, ...)	0	0	0
50202030020000	4.20.10.20.030.020.00.000	Formazione externalizzata da ATS/ASST/Fondazioni della Regione	0	0	0
50202030030000	4.20.10.20.030.110.00.000	Formazione externalizzata da privato	0	0	0
50202030040000	4.20.10.20.030.120.00.000	Formazione non externalizzata da privato	0	0	0

Costi da utilizzo contributi 2021	Costi da utilizzo contributi DI CUI SOCIO-SAN	Costi da contributi DI CUI SOCIO-SAN

B.3) Manutenzione e riparazione (ordinaria externalizzata) - Totale		€.	-	0	0
COD_COGE_NI	COD_COGE_NL_old	Descrizione	Valore Netto al 31/12/2020	Valore Netto al 31/12/2021	Variazione
5031000000000000	4.20.15.10.000.000.00.000	Manutenzione e riparazione ordinaria externalizzata per immobili e loro pertinenze	0	0	0
5032000000000000	4.20.15.15.000.000.00.000	Manutenzione e riparazione ordinaria externalizzata per impianti e macchinari	0	0	0
5033000000000000	4.20.15.20.000.000.00.000	Manutenzione e riparazione ordinaria externalizzata per mobili e macchine scientifiche sanitarie	0	0	0
5034000000000000	4.20.15.30.000.000.00.000	Manutenzione e riparazione ordinaria externalizzata per attrezzature tecnico-scientifiche sanitarie	0	0	0
5035000000000000	4.20.15.40.000.000.00.000	Manutenzione e riparazione ordinaria externalizzata per automezzi sanitari	0	0	0
5036000000000000	4.20.15.50.000.000.00.000	Manutenzione e riparazione ordinaria externalizzata per automezzi non sanitari	0	0	0
5037000000000000	4.20.15.80.000.000.00.000	Altre manutenzioni e riparazioni	0	0	0
5038000000000000	4.20.15.90.000.000.00.000	Manutenzioni e riparazioni da ATS/ASST/Fondazioni della Regione	0	0	0

Costi da utilizzo contributi 2021	Costi da utilizzo contributi DI CUI SOCIO-SAN	Costi da contributi DI CUI SOCIO-SAN

B.4) Godimento di beni di terzi - Totale		€.	-	0	0
COD_COGE_NI	COD_COGE_NL_old	Descrizione	Valore Netto al 31/12/2020	Valore Netto al 31/12/2021	Variazione
5041001000000000	4.20.20.10.010.000.00.000	Affitti passivi	0	0	0
5041002000000000	4.20.20.10.020.000.00.000	Spese condominiali	0	0	0
5042001000000000	4.20.20.20.010.000.00.000	Canoni di Noleggio sanitari (esclusa protesica)	0	0	0
5042003000000000	4.20.20.20.020.000.00.000	Canoni di Noleggio non sanitari	0	0	0
5043001000000000	4.20.20.30.010.000.00.000	Canoni di leasing sanitari	0	0	0
5043002000000000	4.20.20.30.020.000.00.000	Canoni di leasing non sanitari	0	0	0
5044001000000000	4.20.20.40.010.000.00.000	Canoni di project financing	0	0	0
5045001000000000	4.20.20.80.010.000.00.000	Locazioni e noleggi da ATS/ASST/Fondazioni della Regione	0	0	0

Costi da utilizzo contributi 2021	Costi da utilizzo contributi DI CUI SOCIO-SAN	Costi da contributi DI CUI SOCIO-SAN

Costo del Personale (Totale)		€.	119.596	0	(119.596)
Valore Netto al 31/12/2020	Valore Netto al 31/12/2021	Variazione			

Costi da utilizzo contributi 2021	Costi da utilizzo contributi DI CUI SOCIO-SAN	Costi da contributi DI CUI SOCIO-SAN

B.5) Personale del ruolo sanitario - Totale		€.	119.596	-	(119.596)
5050000000000000	4.20.25-10.000.000.00.000				

Costi da utilizzo contributi 2021	Costi da contributi DI CUI SOCIO-SAN





508660010040000	4.20.25-40.020.030.00.000	Ruolo amministrativo - T.INDETERMINATO - Personale dirigente - Indennità varie)	€.	0	0	0
508660010050000	4.20.25-40.020.040.00.000	Ruolo amministrativo - T.INDETERMINATO - Personale dirigente - Competenze	€.	0	0	0
508660010060000	4.20.25-40.020.050.00.000	Ruolo amministrativo - T.INDETERMINATO - Personale dirigente - Incentivazione (retribuzione di risultato)	€.	0	0	0
508660010070000	4.20.25-40.020.060.00.000	Ruolo amministrativo - T.INDETERMINATO - Personale dirigente - Risorse aggiuntive regionali)	€.	0	0	0
508660010090000	4.20.25-40.020.110.00.000	Ruolo amministrativo - T.INDETERMINATO - Personale dirigente - Oneri sociali*)	€.	0	0	0
508660010120000	4.20.25-40.020.800.00.000	Ruolo amministrativo - T.INDETERMINATO - Personale dirigente - Altri costi del ruolo amministrativo)	€.	0	0	0
508660020010000	4.20.25-40.022.010.00.000	Ruolo amministrativo - T.DETERMINATO - Personale dirigente - Competenze (fisse)	€.	0	0	0
508660020030000	4.20.25-40.022.025.00.000	Ruolo amministrativo - T.DETERMINATO - Personale dirigente - Retr. Pensione)	€.	0	0	0
508660020060000	4.20.25-40.022.050.00.000	Ruolo amministrativo - T.DETERMINATO - Personale dirigente - Incentivazione (retribuzione di risultato)	€.	0	0	0
508660020070000	4.20.25-40.022.060.00.000	Ruolo amministrativo - T.DETERMINATO - Personale dirigente - Risorse aggiuntive regionali)	€.	0	0	0
508660020090000	4.20.25-40.022.110.00.000	Ruolo amministrativo - T.DETERMINATO - Personale dirigente - Oneri sociali*)	€.	0	0	0
50865010010000	4.20.25-40.110.010.00.000	Ruolo amministrativo - T.INDETERMINATO - Personale comparto - Competenze (fisse)	€.	0	0	0
50865010020000	4.20.25-40.110.020.00.000	Ruolo amministrativo - T.INDETERMINATO - Personale comparto - Straordinario)	€.	0	0	0
50865010030000	4.20.25-40.110.030.00.000	Ruolo amministrativo - T.INDETERMINATO - Personale comparto - Indennità varie)	€.	0	0	0
50865010040000	4.20.25-40.110.035.00.000	Ruolo amministrativo - T.INDETERMINATO - Personale comparto - Incentivazione alla produttività collettiva)	€.	0	0	0
50865010050000	4.20.25-40.110.040.00.000	Ruolo amministrativo - T.INDETERMINATO - Personale comparto - Competenze Ruolo amministrativo - Personale comandato)	€.	0	0	0
50865010060000	4.20.25-40.110.050.00.000	Ruolo amministrativo - T.INDETERMINATO - Personale comparto - Risorse aggiuntive regionali)	€.	0	0	0
50865010080000	4.20.25-40.110.110.00.000	Ruolo amministrativo - T.INDETERMINATO - Personale comparto - Oneri sociali*)	€.	0	0	0
50865010090000	4.20.25-40.110.210.00.000	Ruolo amministrativo - T.INDETERMINATO - Personale comparto - Accantonamento a TFR)	€.	0	0	0
50865010110000	4.20.25-40.110.800.00.000	Ruolo amministrativo - T.INDETERMINATO - Personale comparto - Altri costi del personale)	€.	0	0	0
50865020010000	4.20.25-40.112.010.00.000	Ruolo amministrativo - T.DETERMINATO - Personale comparto - Competenze (fisse)	€.	0	0	0
50865020020000	4.20.25-40.112.020.00.000	Ruolo amministrativo - T.DETERMINATO - Personale comparto - Straordinario)	€.	0	0	0
50865020030000	4.20.25-40.112.030.00.000	Ruolo amministrativo - T.DETERMINATO - Personale comparto - Indennità varie)	€.	0	0	0
50865020040000	4.20.25-40.112.035.00.000	Ruolo amministrativo - T.DETERMINATO - Personale comparto - Incentivazione alla produttività collettiva)	€.	0	0	0
50865020060000	4.20.25-40.112.050.00.000	Ruolo amministrativo - T.DETERMINATO - Personale comparto - Risorse aggiuntive regionali)	€.	0	0	0
50865020080000	4.20.25-40.112.110.00.000	Ruolo amministrativo - T.DETERMINATO - Personale comparto - Oneri sociali*)	€.	0	0	0
50865020110000	4.20.25-40.112.800.00.000	Ruolo amministrativo - T.DETERMINATO - Personale comparto - Altri costi del personale)	€.	0	0	0
509000000000000	4.20.30.00.000.000.00.000	B.9 Oneri diversi di gestione - Totale	€.	31.174.450	39.936.657	8.762.207

29.317.485	10.619.172	10.619.172	29.317.485
------------	------------	------------	------------

COD_COGE_NI	COD_COGE_NL_old	Descrizione	Valore Netto al 31/12/2020	Valore Netto al 31/12/2021	Variazione
509100100000000	4.20.30.10.010.000.00.000	Imposte e tasse (escluse Irap e Ires)	€.	0	0
509300030000000	4.20.30.30.010.000.00.000	Rimborso spese organi societari)	€.	0	0
509400100000000	4.20.30.40.010.000.00.000	Indennità, rimborso spese e oneri sociali per il direttore generale, direttore sanitario, direttore amministrativo e componenti del collegio sindacale	€.	0	0
509400200000000	4.20.30.40.012.000.00.000	Indennità, rimborso spese e oneri sociali per il direttore generale, direttore sanitario, direttore amministrativo e componenti del collegio sindacale VIATS, ASST, Fondazioni d/Regione	€.	0	0
509500100000000	4.20.30.50.010.000.00.000	Multe, ammende, penalità, arbitraggi, risarcimenti	€.	0	0
509500030000000	4.20.30.50.030.000.00.000	Commissioni e spese bancarie	€.	0	0
509500040000000	4.20.30.50.040.000.00.000	Abbonamenti, acquisti di libri, riviste e giornali)	€.	0	0





5095006000000000	4.20.30.50.080.000.00.000	Altri Oneri diversi di gestione)	€.	31.174.450	39.936.657	8.762.207
5095007000000000	4.20.30.50.085.000.00.000	Altri Oneri diversi di gestione servizi socioassistenziali (ASSI)	€.	0	0	0
5096002000000000	4.20.30.90.095.000.00.000	Altri oneri diversi di gestione da AT/ASSI/IRCCS della Regione	€.	0	0	0
5097001000000000	4.20.30.90.100.000.00.000	Altri oneri diversi di gestione - per Autoassicurazione	€.	0	0	0

		Valore Netto al 31/12/2020		Valore Netto al 31/12/2021	Variazione
--	--	----------------------------	--	----------------------------	------------

5099999999999999	4.20.40.00.000.000.00.000	B.10-13) Totale Ammortamenti e svalutazioni	€.	395	1.783	1.388
------------------	---------------------------	--	----	-----	-------	-------

5100000000000000	4.20.40.10.000.000.00.000	B.10) Ammortamenti delle immobilizzazioni immateriali - Totale	€.	0	1.783	1.783
------------------	---------------------------	---	----	---	-------	-------

5101000000000000	4.20.40.10.010.000.00.000	B.10 (1) Ammortamenti immateriali - Totale	€.	-	1.783	1.783
------------------	---------------------------	---	----	---	-------	-------

COD_COGE_NI	COD_COGE_NL_old	Descrizione	Valore Netto al 31/12/2020	Valore Netto al 31/12/2021	Variazione
5101001000000000	4.20.40.10.010.010.00.000	Ammortamenti immobilizzazioni immateriali)	€.	0	1.783

COD_COGE_NI	COD_COGE_NL_old	Descrizione	Valore Netto al 31/12/2020	Valore Netto al 31/12/2021	Variazione
5102001000000000	4.20.40.10.020.010.00.000	Svalutazione immobilizzazioni immateriali	€.	0	0

5110000000000000	4.20.40.20.000.000.00.000	B.11) Ammortamento dei fabbricati - Totale	€.	0	0	0
------------------	---------------------------	---	----	---	---	---

5111000000000000	4.20.40.20.010.000.00.000	B.11 (1) Ammortamenti dei fabbricati - Totale	€.	-	0	0
------------------	---------------------------	--	----	---	---	---

COD_COGE_NI	COD_COGE_NL_old	Descrizione	Valore Netto al 31/12/2020	Valore Netto al 31/12/2021	Variazione
5111001000000000	4.20.40.20.010.010.00.000	Ammortamento dei Fabbricati disponibili)	€.	0	0
5111002000000000	4.20.40.20.010.020.00.000	Ammortamento dei Fabbricati indisponibili)	€.	0	0

5112000000000000	4.20.40.20.020.000.00.000	B.11 (2) Svalutazione dei fabbricati - Totale	€.	-	0	0
------------------	---------------------------	--	----	---	---	---

COD_COGE_NI	COD_COGE_NL_old	Descrizione	Valore Netto al 31/12/2020	Valore Netto al 31/12/2021	Variazione
5112001000000000	4.20.40.20.020.010.00.000	Svalutazione dei Terreni e Fabbricati disponibili	€.	0	0
5112002000000000	4.20.40.20.020.020.00.000	Svalutazione dei Terreni e Fabbricati indisponibili	€.	0	0

5120000000000000	4.20.40.30.000.000.00.000	B.12) Ammortamenti delle altre immobilizzazioni materiali - Totale	€.	395	0	(395)
------------------	---------------------------	---	----	-----	---	-------

29.317.485	29.317.485	Costi da contributi CUI SOCIO-SAN
------------	------------	-----------------------------------

10.619.172	10.619.172	Costi da utilizzo contributi DI CUI SOCIO-SAN
------------	------------	---

		Costi da contributi 2021
--	--	--------------------------

		Costi da utilizzo contributi DI CUI SOCIO-SAN
--	--	---

0	0	Costi da contributi 2021
---	---	--------------------------

0	0	Costi da utilizzo contributi DI CUI SOCIO-SAN
---	---	---

		Costi da contributi 2021
--	--	--------------------------

		Costi da utilizzo contributi DI CUI SOCIO-SAN
--	--	---

-	-	Costi da contributi 2021
---	---	--------------------------

-	-	Costi da utilizzo contributi DI CUI SOCIO-SAN
---	---	---

		Costi da contributi 2021
--	--	--------------------------

		Costi da utilizzo contributi DI CUI SOCIO-SAN
--	--	---

		Costi da contributi 2021
--	--	--------------------------

		Costi da utilizzo contributi DI CUI SOCIO-SAN
--	--	---

		Costi da contributi 2021
--	--	--------------------------

		Costi da utilizzo contributi DI CUI SOCIO-SAN
--	--	---

-	-	Costi da contributi 2021
---	---	--------------------------

-	-	Costi da utilizzo contributi DI CUI SOCIO-SAN
---	---	---

		Costi da contributi 2021
--	--	--------------------------

		Costi da utilizzo contributi DI CUI SOCIO-SAN
--	--	---

-	-	Costi da contributi 2021
---	---	--------------------------

-	-	Costi da utilizzo contributi DI CUI SOCIO-SAN
---	---	---

		Costi da contributi 2021
--	--	--------------------------

		Costi da utilizzo contributi DI CUI SOCIO-SAN
--	--	---

		Costi da contributi 2021
--	--	--------------------------

		Costi da utilizzo contributi DI CUI SOCIO-SAN
--	--	---





B.12(1) Ammortamenti delle altre immobilizzazioni materiali - Totale		395	395	
COD_COGE_NI	COD_COGE_NI_old	Valore Netto al 31/12/2020	Valore Netto al 31/12/2021	Variazione
5121000000000000	4.20.40.30.010.000.00.000			
COD_COGE_NI	COD_COGE_NI_old			
5121001000000000	4.20.40.30.010.010.00.000			
5121002000000000	4.20.40.30.010.015.00.000			
5122000000000000	4.20.40.30.020.000.00.000			
COD_COGE_NI	COD_COGE_NI_old			
5122001000000000	4.20.40.30.020.010.00.000			
5122002000000000	4.20.40.30.020.015.00.000			
B.12(2) Svalutazione delle altre immobilizzazioni materiali - Totale				
COD_COGE_NI	COD_COGE_NI_old			
5130000000000000	4.20.40.40.000.000.00.000			
COD_COGE_NI	COD_COGE			
5131001000000000	4.20.40.40.010.000.00.000			
B.13 Svalutazione dei crediti - Totale				
5140000000000000	4.20.50.00.000.000.00.000			
5141000000000000	4.20.50.10.000.000.00.000			
B.14 Variazione delle rimanenze - Totale				
5141000600100010	4.20.50.10.005.010.01.050			
5141001001000200	4.20.50.10.005.010.01.070			
5141001002000100	4.20.50.10.005.010.02.000			
5141000500100010	4.20.50.10.020.010.00.000			
5141000500100020	4.20.50.10.025.010.00.000			
5141000600100010	4.20.50.10.030.010.00.000			
5141000600100020	4.20.50.10.030.020.00.000			
5141000700100010	4.20.50.10.035.011.00.000			
5141000700100020	4.20.50.10.035.012.00.000			
5141000700100030	4.20.50.10.035.013.00.000			
5141000700100040	4.20.50.10.035.014.00.000			
5141000700100050	4.20.50.10.035.015.00.000			
5141000700100060	4.20.50.10.035.016.00.000			
5141000700100070	4.20.50.10.035.017.00.000			
5141000700100080	4.20.50.10.035.018.00.000			

Costi da utilizzo contributi 2021		Costi da utilizzo contributi 2021	
COD_COGE_NI	COD_COGE_NI_old	Valore Netto al 31/12/2020	Valore Netto al 31/12/2021
5141000600100010	4.20.50.10.005.010.01.050		
5141001001000200	4.20.50.10.005.010.01.070		
5141001002000100	4.20.50.10.005.010.02.000		
5141000500100010	4.20.50.10.020.010.00.000		
5141000500100020	4.20.50.10.025.010.00.000		
5141000600100010	4.20.50.10.030.010.00.000		
5141000600100020	4.20.50.10.030.020.00.000		
5141000700100010	4.20.50.10.035.011.00.000		
5141000700100020	4.20.50.10.035.012.00.000		
5141000700100030	4.20.50.10.035.013.00.000		
5141000700100040	4.20.50.10.035.014.00.000		
5141000700100050	4.20.50.10.035.015.00.000		
5141000700100060	4.20.50.10.035.016.00.000		
5141000700100070	4.20.50.10.035.017.00.000		
5141000700100080	4.20.50.10.035.018.00.000		



51410070010090	4.20.50.10.035.020.00.000	Dispositivi medici: Cnd. C - Dispositivi per appar. Cardiocircolatorio	0	0
51410070010100	4.20.50.10.035.030.00.000	Dispositivi medici con repertorio e senza CND (tipo 2, kit)	0	0
51410070010110	4.20.50.10.035.040.00.000	Dispositivi medici: Cnd. C - Dispositivi per appar. Cardiocircolatorio	0	0
51410070020010	4.20.50.10.040.010.00.000	Materiale chirurgico per uso veterinario	0	0
51410070050020	4.20.50.10.055.020.00.000	Materiali per la profilassi igienico-sanitaria: vaccini	0	0
51410070060010	4.20.50.10.060.010.00.000	Prodotti farmaceutici per uso veterinario	0	0
51410070080010	4.20.50.10.080.010.00.000	Altri beni e prodotti sanitari (PRODOTTI SENZA REPERTORIO E/O CND)	0	0

B.1.4.B Variazione rimanenze non sanitarie - Totale			-	0
--	--	--	---	---

Descrizione	Valore Netto al 31/12/2020	Valore Netto al 31/12/2021	Variazione
Prodotti alimentari	0	0	0
Materiale di guardaroba, di pulizia e di convivenza in genere	0	0	0
Carburante	0	0	0
Combustibili	0	0	0
Cancelleria e stampati	0	0	0
Materiale per EDP	0	0	0
Materiale per manutenzioni e riparazioni immobili	0	0	0
Materiale per manutenzioni e riparazioni attrez. Tecnico economici	0	0	0
Altri beni non sanitari	0	0	0

B.1.5 Accantonamenti tipici dell'esercizio - Totale		40.378,998	36.241,759	(4.137,239)
--	--	------------	------------	-------------

Descrizione	Valore Netto al 31/12/2020	Valore Netto al 31/12/2021	Variazione
Accantonamenti per cause civili ed oneri processuali	0	0	0
Accantonamenti per contenzioso personale dipendente	0	0	0
Accantonamenti per rischi commessi all'acquisto di prestazioni sanitarie da privato	0	0	0
Accantonamenti per copertura diretta dei rischi (autossicurazione)	0	0	0
Accantonamenti per copertura diretta dei rischi (atrossicurazione)	0	0	0
Accantonamenti per franchigia assicurativa	0	0	0
Altri accantonamenti per rischi	0	0	0
Accantonamento al fondo premio per operosità medici SUMAI	0	0	0
Accantonamenti per interessi di mora	0	0	0
Acc. Rinnovi convenzioni MMG/Pls/MCA ed altri)	0	0	0
Acc. Rinnovi contratti - dirigenza medica)	0	0	0
Acc. Rinnovi contratti- dirigenza non medica)	0	0	0
Acc. Rinnovi contratti: - comparto	0	0	0
Acc. per Fondi integrativi pensione	0	0	0
Accantonamenti per quote inutilizzate contributi da Regione e Prov. Aut. per quota F.S. indistinto finalizzato	0	0	0
Accantonamenti per quote inutilizzate contributi vincolati dell'esercizio da soggetti pubblici (extra fondo) Vincolati	40.378,998	36.241,759	(4.137,239)

--	--	--	--	--

--	--	--	--	--

--	--	--	--	--

--	--	--	--	--

--	--	--	--	--

--	--	--	--	--

--	--	--	--	--

--	--	--	--	--

--	--	--	--	--

--	--	--	--	--





	Valore Netto al 31/12/2020	Valore Netto al 31/12/2021	Variazione
51550120000000	4.20.60.50.080.000.00.000	0	0
51550140000000	4.20.60.50.090.000.00.000	0	0
51560010000000	4.20.60.80.010.000.00.000	0	0
51560010100000	4.20.60.80.010.100.00.000	0	0
51560010200000	4.20.60.80.010.200.00.000	0	0
51560020000000	4.20.60.80.015.000.00.000	0	0

	Valore Netto al 31/12/2020	Valore Netto al 31/12/2021	Variazione
C) PROVENTI ED ONERI FINANZIARI	5.00.00.00.000.000.00.000	0	0

	Valore Netto al 31/12/2020	Valore Netto al 31/12/2021	Variazione
C) PROVENTI FINANZIARI (Parziale)	5.10.00.00.000.000.00.000	0	0

	Valore Netto al 31/12/2020	Valore Netto al 31/12/2021	Variazione
C.1 Interessi attivi - Totale	5.10.10.00.000.000.00.000	0	0
COD_COGE_NI	COD_COGE_NL_old	Valore Netto al 31/12/2021	Variazione
61010010000000	5.10.10.10.010.000.00.000	0	0
61020020000000	5.10.10.20.020.000.00.000	0	0
61040010000000	5.10.10.30.060.000.00.000	0	0
61050010000000	5.10.10.30.090.000.00.000	0	0

	Valore Netto al 31/12/2020	Valore Netto al 31/12/2021	Variazione
C.2 Altri proventi finanziari - Totale	5.10.20.00.000.000.00.000	0	0
COD_COGE_NI	COD_COGE_NL_old	Valore Netto al 31/12/2021	Variazione
62010000000000	5.10.20.10.000.000.00.000	0	0
62020000000000	5.10.20.20.000.000.00.000	0	0
62030000000000	5.10.20.30.000.000.00.000	0	0
62040000000000	5.10.20.40.000.000.00.000	0	0
62050000000000	5.10.20.50.000.000.00.000	0	0

	Valore Netto al 31/12/2020	Valore Netto al 31/12/2021	Variazione
C) ONERI FINANZIARI (Parziale)	5.20.00.00.000.000.00.000	0	0
C.3 Interessi passivi - Totale	5.20.10.00.000.000.00.000	0	0

	Valore Netto al 31/12/2020	Valore Netto al 31/12/2021	Variazione
COD_COGE_NI	COD_COGE_NL_old	Valore Netto al 31/12/2021	Variazione
63010010000000	5.20.10.10.010.000.00.000	0	0
63030010000000	5.20.10.30.010.000.00.000	0	0

Costi da contributi 2021	Costi da contributi DI CUI SOCIO-SAN
0	0

Costi da utilizzo contributi 2021	Costi da utilizzo contributi DI CUI SOCIO-SAN
0	0

Costi da contributi 2021	Costi da contributi DI CUI SOCIO-SAN

Costi da utilizzo contributi 2021	Costi da utilizzo contributi DI CUI SOCIO-SAN





6303000200000000	5.20.10.30.020.000.00.000	Interessi passivi di mora	€.	0	0	0
6303000300000000	5.20.10.30.030.000.00.000	Interessi passivi canoni di leasing	€.	0	0	0
6303000400000000	5.20.10.30.070.000.00.000	Altri interessi passivi	€.	0	0	0
6303000500000000	5.20.10.30.080.000.00.000	Interessi passivi verso ATS-ASST-Fondazioni della Regione	€.	0	0	0
6400000000000000	5.20.20.00.000.000.00.000	C.4 Altri oneri finanziari - Totale	€.	0	0	0
COD_COGE_NI	COD_COGE_NL_old	Descrizione	Valore Netto al 31/12/2020	Valore Netto al 31/12/2021	Variazione	

7000000000000000	6.00.00.00.000.000.00.000	D) RETTIFICHE DI VALORE DI ATTIVITA' FINANZIARIE	€.	0	0	0
7100000000000000	6.10.00.00.000.000.00.000	D.1 Rivalutazioni - Totale	€.	-	-	0
COD_COGE_NI	COD_COGE_NL_old	Descrizione	Valore Netto al 31/12/2020	Valore Netto al 31/12/2021	Variazione	
7101000000000000	6.10.10.000.000.00.000	Di partecipazioni	€.	0	0	0
7102000000000000	6.10.20.000.000.00.000	Di immobilizzazioni finanziarie che non costituiscono immobilizzazioni	€.	0	0	0
7103000000000000	6.10.80.000.000.00.000	Altro	€.	0	0	0
7200000000000000	6.20.00.00.000.000.00.000	D.2 Svalutazioni - Totale	€.	-	-	0

COD_COGE_NI	COD_COGE_NL_old	Descrizione	Valore Netto al 31/12/2020	Valore Netto al 31/12/2021	Variazione
7201000000000000	6.20.10.000.000.00.000	Di partecipazioni	€.	0	0
7202000000000000	6.20.20.000.000.00.000	Di immobilizzazioni finanziarie che non costituiscono immobilizzazioni	€.	0	0
7203000000000000	6.20.80.000.000.00.000	Altro	€.	0	0

8000000000000000	7.00.00.00.000.000.00.000	E) PROVENTI E ONERI STRAORDINARI	€.	0	0	0
8100000000000000	7.10.00.00.000.000.00.000	E.1) Proventi Straordinari - Totale	€.	-	-	0

COD_COGE_NI	COD_COGE_NL_old	Descrizione	Valore Netto al 31/12/2020	Valore Netto al 31/12/2021	Variazione
8101000050100000	7.10.10.10.000.000.00.000	Plusvalenze da cessione di beni	€.	0	0
8101000050200000	7.10.10.20.000.000.00.000	Plusvalenze da ATS-ASST-Fondazioni della Regione	€.	0	0
8101000503000000	7.10.10.80.000.000.00.000	Altre plusvalenze	€.	0	0
8101002002000000	7.10.20.20.000.000.00.000	Sopraavvenienze attive per quote F.S. vincolato	€.	0	0
8101003001000000	7.10.30.10.000.000.00.000	Sopraavvenienze e insussistenze attive verso ATS/ASST/Fondazioni della Regione	€.	0	0
8101003001001000	7.10.30.10.100.000.00.000	Sopraavvenienze attive verso ATS/ASST/Fondazioni della Regione	€.	0	0
8101003001002000	7.10.30.10.200.000.00.000	Insussistenze attive verso ATS/ASST/Fondazioni della Regione	€.	0	0
8101004001001000	7.10.30.20.100.000.00.000	Sopraavvenienze attive v/terzi relative alla mobilità extraregionale	€.	0	0
8101004001002000	7.10.30.20.200.000.00.000	Insussistenze attive v/terzi relative alla mobilità extraregionale	€.	0	0
8101005001000000	7.10.30.30.000.000.00.000	Sopraavvenienze e insussistenze attive v/terzi relative al personale	€.	0	0
8101005001001000	7.10.30.30.100.000.00.000	Sopraavvenienze attive v/terzi relative al personale	€.	0	0
8101005001002000	7.10.30.30.200.000.00.000	Insussistenze attive v/terzi relative al personale	€.	0	0

Costi da contributi CUI SOCIO-SAN 2021	0
--	---

Costi da contributo contributi DI CUI SOCIO-SAN	0
---	---

Costi da utilizzo contributi DI CUI SOCIO-SAN	0
---	---

Costi da utilizzo contributi 2021	0
-----------------------------------	---

Costi da contributi CUI SOCIO-SAN	0
-----------------------------------	---

Costi da contributo contributi DI CUI SOCIO-SAN	0
---	---

Costi da utilizzo contributi 2021	0
-----------------------------------	---

Costi da utilizzo contributi DI CUI SOCIO-SAN	0
---	---



820110110010020	7.20.40.50.200.000.00.000	Insistenze passive v/terzi relative all'acquisto prestat. sanitarie da operazioni accreditati	€.	0	0
820110120010000	7.20.40.60.000.000.00.000	Sopravvenienze e insistenze passive v/terzi relative all'acquisto di beni e servizi	€.	0	0
820110120010010	7.20.40.60.100.000.00.000	Sopravvenienze passive v/terzi relative all'acquisto di beni e servizi	€.	0	0
820110120010020	7.20.40.60.200.000.00.000	Insistenze passive v/terzi relative all'acquisto di beni e servizi	€.	0	0
820110130010000	7.20.40.80.000.000.00.000	Altre sopravvenienze passive v/terzi	€.	0	0
820110130010010	7.20.40.80.100.000.00.000	Altre sopravvenienze passive v/terzi	€.	0	0
820110130010020	7.20.40.80.200.000.00.000	Altre insistenze passive v/terzi	€.	0	0
820110130010030	7.20.40.90.000.000.00.000	Insistenze passive per quote F. S. vincolato	€.	0	0
820110140010000	7.20.80.10.000.000.00.000	Altri oneri Straordinari	€.	0	0

		Valore Netto al 31/12/2020	Valore Netto al 31/12/2021	Variazione
9100000000000000		7.658	0	(7.658)
Y. IMPOSTE E TASSE				

COD_COGE_NI	COD_COGE_NL_old	Descrizione	Valore Netto al 31/12/2020	Valore Netto al 31/12/2021	Variazione
910100100000000	8.20.10.10.000.000.00.000	IRAP relativa a personale dipendente	7.658		(7.658)
910100200000000	8.20.10.20.000.000.00.000	IRAP relativa a collaboratori e personale assimilato a lavoro dipendente	0		0
910100300000000	8.20.10.30.000.000.00.000	IRAP relativa ad attività di libera professione (intramoenia)	0		0
910100400000000	8.20.10.40.000.000.00.000	IRAP relativa ad attività commerciali	0		0
910200100000000	8.20.20.10.000.000.00.000	IRES su attività istituzionale	0		0
910200200000000	8.20.20.20.000.000.00.000	IRES su attività commerciale	0		0
910200300000000	8.20.30.10.000.000.00.000	Accantonamento a F. do Imposte Accertamenti, condoni, ecc.)	0		0

TOTALE RICAVI	€.	127.118.266	135.535.373	8.417.107
- Costi capitalizzati	€.	26.507.676	36.184.745	9.677.069
TOTALE RICAVI (al netto dei Costi capitalizzati)	€.	100.610.590	99.350.628	1.259.962
TOTALE COSTI	€.	127.118.266	135.535.373	8.417.107
- Costi capitalizzati	€.	26.507.676	36.184.745	9.677.069
TOTALE COSTI (al netto dei Costi capitalizzati)	€.	100.610.590	99.350.628	1.259.962
RESULTATO ECONOMICO	€.	-	0	0

Costi da utilizzo contributi DI CUI SOCIO-SAN	0
Costi da contributi 2021	0
Costi da contributi CUI SOCIO-SAN	0

Costi da utilizzo contributi DI CUI SOCIO-SAN	0
Costi da contributi 2021	0
Costi da contributi CUI SOCIO-SAN	0

Costi da utilizzo contributi DI CUI SOCIO-SAN	0
Costi da contributi 2021	0
Costi da contributi CUI SOCIO-SAN	0

Costi da utilizzo contributi DI CUI SOCIO-SAN	0
Costi da contributi 2021	0
Costi da contributi CUI SOCIO-SAN	0

63.108.869

36.182.962

36.182.962

63.108.869



Codice Conto	Codice Conto old	PRESTAZIONI SANITARIE EROGATE IN REGIME DI INTRAMOENIA	Valore Netto al 31/12/2020	Valore Netto al 31/12/2021	Variazione
402011600	4.10.20.10.500.010.00.000	Ricavi per prestazioni sanitarie intramoenia - Area ospedaliera	0	0	0
402011600	4.10.20.10.500.020.00.000	Ricavi per prestazioni sanitarie intramoenia - Area specialistica	0	0	0
402011600	4.10.20.10.500.030.00.000	Ricavi per prestazioni sanitarie intramoenia - Area sanità pubblica	0	0	0
402011600	4.10.20.10.500.110.00.000	Ricavi per prestazioni sanitarie intramoenia - Consulenze (ex art. 55 c.1 lett. c), d) ed ex art. 57-58)	0	0	0
402011600	4.10.20.10.500.120.00.000	Ricavi per prestazioni sanitarie intramoenia - Consulenze (ex art. 55 c.1 lett. c), d) ed ex art. 57-58) (Aziende sanitarie pubbliche della Regione)	0	0	0
402011600	4.10.20.10.500.210.00.000	Ricavi per prestazioni sanitarie intramoenia - Altro	0	0	0
402011600	4.10.20.10.500.220.00.000	Ricavi per prestazioni sanitarie intramoenia - Altro (Aziende sanitarie pubbliche della Regione)	0	0	0
		TOTALE RICAVI INTRAMOENIA	0	0	0
502011200	4.20.10.10.120.010.00.000	Compartecipazione al personale per att. libero professionale intramoenia - Area ospedaliera	0	0	0
502011200	4.20.10.10.120.012.00.000	Compartecipazione al personale per att. libero professionale intramoenia-Area specialistica	0	0	0
502011200	4.20.10.10.120.015.00.000	Compartecipazione al personale per att. libero professionale intramoenia - Area sanità pubblica	0	0	0
502011200	4.20.10.10.120.020.00.000	Servizi di consulenza sanitaria in area pagamento (art. 55 c.1 lett. c) d) ed ex art. 57-58) CCNL)	0	0	0
502011200	4.20.10.10.120.025.00.000	Servizi di consulenza sanitaria in area pagamento (art. 55 c.1 lett. c) d) ed ex art. 57-58) CCNL) - attività v/ATS-ASST-Fondazioni della Regione	0	0	0
502011200	4.20.10.10.120.040.00.000	Costi per prestazioni sanitarie intramoenia - Altro verso ATS-ASST-Fondazioni della Regione	0	0	0
		TOTALE QUOTE RETROCESSE AL PERSONALE (ESCLUSO IRAP)	0	0	0
		IRAP relativa ad attività di libera professione (intramoenia)	0	0	0
		Accantonamento L. Balduzzi			
		Accantonamento al Fondo di perequazione			
		Altri accantonamenti per libera Professione			
		TOTALE COSTI INTRAMOENIA	0	0	0
		PRIMO MARGINE LIBERA PROFESSIONE	0	0	0
		Indennità di esclusività medica per attività di libera professione			
		Costi diretti aziendali			
		Costi generali aziendali			
		TOTALE ALTRI COSTI INTRAMOENIA	0	0	0





COD COGE	Dettaglio nota integrativa di: ATS DELLA CITTA' METROPOLITANA DI MILANO - Consuntivo 2021										321	321	321	322	323	324	325	326	327	328	
	(Valori in migliaia di Euro)																				
Dettagli della voce:											Codice Azienda										
Rimborsato per acquisto altri beni da parte di Ats/Assst/Fondazioni della Regione											TOTALE FOGLIO CONS										
Totale N.I.											TOTALE N.I.										
410302004001000000	Dispositivi medici	€	-																		
	Dispositivi medici impiantabili attivi	€	-																		
	Dispositivi medico diagnostici in vitro (IVD)	€	-																		
	Prodotti dietetici	€	-																		
	Materiali per la profilassi (vaccini)	€	-																		
	Prodotti chimici	€	-																		
	Materiali e prodotti per uso veterinario	€	-																		
	Altri beni e prodotti sanitari:	€	-																		
	Totale dettaglio rimborsi per beni sanitari	€	-																		
	Prodotti alimentari	€	-																		
	Materiali di guardaroba, di pulizia e di convivenza in genere	€	-																		
	Combustibili, carburanti e lubrificanti	€	-																		
	Supporti informatici e cancelleria	€	-																		
	Materiale per la manutenzione	€	-																		
	Altri beni e prodotti non sanitari:	€	-																		
	Totale dettaglio rimborsi per beni non sanitari	€	-																		
	Totale dettaglio rimborsi (Altri)	€	-																		
Quadratura 0																					
Dettagli della voce:											Quadratura 0										
420051080081000000	Altri beni e prodotti sanitari (escluso Specialità medicinali, ossigeno, emoderivati e sangue) da Ats/Assst/Fondazioni della Regione	€	-																		
	Dispositivi medici	€	-																		
	Dispositivi medici impiantabili attivi	€	-																		
	Dispositivi medico diagnostici in vitro (IVD)	€	-																		
	Prodotti dietetici	€	-																		
	Materiali per la profilassi (vaccini)	€	-																		
	Prodotti chimici	€	-																		
	Materiali e prodotti per uso veterinario	€	-																		
	Altri beni e prodotti sanitari:	€	-																		
	Totale dettaglio acquisti per altri beni e prodotti sanitari	€	-																		
420052080081000000	Altri beni non sanitari da Ats/Assst/Fondazioni della Regione	€	-																		
	Prodotti alimentari	€	-																		
	Materiali di guardaroba, di pulizia e di convivenza in genere	€	-																		
	Combustibili, carburanti e lubrificanti	€	-																		
	Supporti informatici e cancelleria	€	-																		
	Materiale per la manutenzione	€	-																		
	Altri beni e prodotti non sanitari:	€	-																		
	Totale dettaglio acquisti per altri beni non sanitari	€	-																		
	Totale dettaglio acquisti (Altri)	€	-																		
Quadratura 0																					





**Dettaglio nota integrativa di: ATS DELLA CITTA'
METROPOLITANA DI MILANO - Consuntivo 2021**

		701	702	703	704	705	706	707	708	709	710	711	712	713	714	715
		ASST GRANDE OSPEDALE METROPOLITANO NIGUARDA	ASST SANTI PAOLO E CARLO	ASST FATEBENEFRAPELLI SACCO	ASST CENTRO SPECIALISTICO ORTOPEDICO TRAUMATOLOGICO	ASST OVEST MILANESE	ASST RHODENSE	ASST NORD MILANO	ASST MELEGNANO E DELLA MARTESANA	ASST DI LODI	ASST DEI SETTE LAGHI	ASST DELLA VALLE OLANA	ASST LARIANA	ASST DELLA VALTELLINA E DELL'ALTO LARIO	ASST DELLA VALCAMONICA	ASST DI LECCO
Dettagli della voce:																
Rimborso per acquisto altri beni da parte di Ats/Assit/Fondazioni della Regione		€														
	Dispositivi medici	€														
	Dispositivi medici impiantabili attivi	€														
	Dispositivi medico diagnostici in vitro (IVD)	€														
	Prodotti dietetici	€														
	Materiali per la profilassi (vaccini)	€														
	Prodotti chimici	€														
	Materiali e prodotti per uso veterinario	€														
	Altri beni e prodotti sanitari:	€														
	Totale dettaglio rimborsi per beni sanitari	€	-	-	-	-	-	-	-	-	-	-	-	-	-	-
	Prodotti alimentari	€														
	Materiali di guardaroba, di pulizia e di convivenza in genere	€														
	Combustibili, carburanti e lubrificanti	€														
	Supporti informatici e cancelleria	€														
	Materiale per la manutenzione	€														
	Altri beni e prodotti non sanitari:	€														
	Totale dettaglio rimborsi per beni non sanitari	€	-	-	-	-	-	-	-	-	-	-	-	-	-	-
	Totale dettaglio rimborsi (Altri)	€	-	-	-	-	-	-	-	-	-	-	-	-	-	-
Dettagli della voce:																
Altri beni e prodotti sanitari (escluso Specialità medicinali, ossigeno, emoderivati e sangue) da Ats/Assit/Fondazioni della Regione		€														
	Dispositivi medici	€														
	Dispositivi medici impiantabili attivi	€														
	Dispositivi medico diagnostici in vitro (IVD)	€														
	Prodotti dietetici	€														
	Materiali per la profilassi (vaccini)	€														
	Prodotti chimici	€														
	Materiali e prodotti per uso veterinario	€														
	Altri beni e prodotti sanitari:	€														
	Totale dettaglio acquisti per altri beni e prodotti sanitari	€	-	-	-	-	-	-	-	-	-	-	-	-	-	-
	Altri beni non sanitari da Ats/Assit/Fondazioni della Regione	€														
	Prodotti alimentari	€														
	Materiali di guardaroba, di pulizia e di convivenza in genere	€														
	Combustibili, carburanti e lubrificanti	€														
	Supporti informatici e cancelleria	€														
	Materiale per la manutenzione	€														
	Altri beni e prodotti non sanitari:	€														
	Totale dettaglio acquisti per altri beni non sanitari	€	-	-	-	-	-	-	-	-	-	-	-	-	-	-



Dettaglio nota integrativa di: ATS DELLA CITTA' METROPOLITANA DI MILANO - Consuntivo 2021

(Valori in migliaia di Euro)

	716	717	718	719	720	721	722	723	724	725	726	727	920	922	923
Dettagli della voce:															
Rimborso per acquisto altri beni da parte di Ats/Assi/Fondazioni della Regione	€														
Dispositivi medici	€														
Dispositivi medici impiantabili attivi	€														
Dispositivi medico diagnostici in vitro (IVD)	€														
Prodotti dietetici	€														
Materiali per la profilassi (vaccini)	€														
Prodotti chimici	€														
Materiali e prodotti per uso veterinario	€														
Altri beni e prodotti sanitari:	€														
Totale dettaglio rimborsi per beni sanitari	€	-	-	-	-	-	-	-	-	-	-	-	-	-	-
Prodotti alimentari	€														
Materiali di guardaroba, di pulizia e di convivenza in genere	€														
Combustibili, carburanti e lubrificanti	€														
Supporti informatici e cancelleria	€														
Materiale per la manutenzione	€														
Altri beni e prodotti non sanitari:	€														
Totale dettaglio rimborsi per beni non sanitari	€	-	-	-	-	-	-	-	-	-	-	-	-	-	-
Totale dettaglio rimborsi (Altri)	€	-	-	-	-	-	-	-	-	-	-	-	-	-	-
Dettagli della voce:															
Altri beni e prodotti sanitari (escluso Specialità medicinali, ossigeno, emoderivati e sangue) da Ats/Assi/Fondazioni della Regione	€														
Dispositivi medici	€														
Dispositivi medici impiantabili attivi	€														
Dispositivi medico diagnostici in vitro (IVD)	€														
Prodotti dietetici	€														
Materiali per la profilassi (vaccini)	€														
Prodotti chimici	€														
Materiali e prodotti per uso veterinario	€														
Altri beni e prodotti sanitari:	€														
Totale dettaglio acquisti per altri beni e prodotti sanitari	€	-	-	-	-	-	-	-	-	-	-	-	-	-	-
Altri beni non sanitari da Ats/Assi/Fondazioni della Regione	€														
Prodotti alimentari	€														
Materiali di guardaroba, di pulizia e di convivenza in genere	€														
Combustibili, carburanti e lubrificanti	€														
Supporti informatici e cancelleria	€														
Materiale per la manutenzione	€														
Altri beni e prodotti non sanitari:	€														
Totale dettaglio acquisti per altri beni non sanitari	€	-	-	-	-	-	-	-	-	-	-	-	-	-	-



**Dettaglio nota integrativa di: ATS DELLA CITTA'
METROPOLITANA DI MILANO - Consuntivo 2021**

		IRCCS POLICLINICO SAN MATTEO	924	IRCCS OSPEDALE POLICLINICO DI MILANO	925
Dettagli della voce:					
Rimborso per acquisto altri beni da parte di Ats/Asst/Fondazioni della Regione					
Dispositivi medici	€				
Dispositivi medici impiantabili attivi	€				
Dispositivi medico diagnostici in vitro (IVD)	€				
Prodotti dietetici	€				
Materiali per la profilassi (vaccini)	€				
Prodotti chimici	€				
Materiali e prodotti per uso veterinario	€				
Altri beni e prodotti sanitari:	€				
Totale dettaglio rimborsi per beni sanitari	€		-		-
Prodotti alimentari	€				
Materiali di guardaroba, di pulizia e di convivenza in genere	€				
Combustibili, carburanti e lubrificanti	€				
Supporti informatici e cancelleria	€				
Materiale per la manutenzione	€				
Altri beni e prodotti non sanitari:	€				
Totale dettaglio rimborsi per beni non sanitari	€		-		-
Totale dettaglio rimborsi (Altri)	€		-		-
Dettagli della voce:					
Altri beni e prodotti sanitari (escluso Specialità medicinali, ossigeno, emoderivati e sangue) da Ats/Asst/Fondazioni della Regione					
Dispositivi medici	€				
Dispositivi medici impiantabili attivi	€				
Dispositivi medico diagnostici in vitro (IVD)	€				
Prodotti dietetici	€				
Materiali per la profilassi (vaccini)	€				
Prodotti chimici	€				
Materiali e prodotti per uso veterinario	€				
Altri beni e prodotti sanitari:	€				
Totale dettaglio acquisti per altri beni e prodotti sanitari	€		-		-
Altri beni non sanitari da Ats/Asst/Fondazioni della Regione	€				
Prodotti alimentari	€				
Materiali di guardaroba, di pulizia e di convivenza in genere	€				
Combustibili, carburanti e lubrificanti	€				
Supporti informatici e cancelleria	€				
Materiale per la manutenzione	€				
Altri beni e prodotti non sanitari:	€				
Totale dettaglio acquisti per altri beni non sanitari	€		-		-



MINISTERO DELLA SANITA'

Direzione Generale della Programmazione sanitaria, dei livelli di assistenza e dei principi etici di sistema
 Direzione Generale del Sistema Informativo

CE

MODELLO DI RILEVAZIONE DEL CONTO ECONOMICO
 AZIENDE UNITA' SANITARIE LOCALI - AZIENDE OSPEDALIERE
 IRCCS - AZIENDE OSPEDALIERE UNIVERSITARIE

STRUTTURA RILEVATA		REGIONE	030
		U.S.L./AZ.OSP.	321
OGGETTO DELLA RILEVAZIONE			
			Consuntivo
ANNO			2021
Verbale Collegio Sindacale (S/N)			S

(valori in Euro)

Cons	CODICE	VOCE MODELLO CE	IMPORTO	Somma sezionali	Differenza
		A) Valore della produzione			
	AA0010	A.1) Contributi in c/esercizio	5,066,471,660	#####	-
	AA0020	A.1.A) Contributi da Regione o Prov. Aut. per quota F.S. regionale	5,048,538,094	#####	-
	AA0030	A.1.A.1) da Regione o Prov. Aut. per quota F.S. regionale indistinto	4,992,275,147	4,992,275,147	-
	AA0031	A.1.A.1.1) Finanziamento indistinto	4,978,895,779	4,978,895,779	-
	AA0032	A.1.A.1.2) Finanziamento indistinto finalizzato da Regione	9,999,497	9,999,497	-
	AA0033	A.1.A.1.3) Funzioni	3,379,871	3,379,871	-
	AA0034	A.1.A.1.3.A) Funzioni - Pronto Soccorso	-	-	-
	AA0035	A.1.A.1.3.B) Funzioni - Altro	3,379,871	3,379,871	-
	AA0036	A.1.A.1.4) Quota finalizzata per il Piano aziendale di cui all'art. 1, comma 528, L. 208/2015	-	-	-
	AA0040	A.1.A.2) da Regione o Prov. Aut. per quota F.S. regionale vincolato	56,262,947	56,262,947	-
	AA0050	A.1.B) Contributi c/esercizio (extra fondo)	17,933,566	17,933,566	-
	AA0060	A.1.B.1) da Regione o Prov. Aut. (extra fondo)	1,506,868	1,506,868	-
	AA0070	A.1.B.1.1) Contributi da Regione o Prov. Aut. (extra fondo) vincolati	40,000	40,000	-
SS	AA0080	A.1.B.1.2) Contributi da Regione o Prov. Aut. (extra fondo) - Risorse aggiuntive da bilancio regionale a titolo di copertura LEA	-	-	-
	AA0090	A.1.B.1.3) Contributi da Regione o Prov. Aut. (extra fondo) - Risorse aggiuntive da bilancio regionale a titolo di copertura extra LEA	1,466,868	1,466,868	-
	AA0100	A.1.B.1.4) Contributi da Regione o Prov. Aut. (extra fondo) - Altro	-	-	-
	AA0110	A.1.B.2) Contributi da Aziende sanitarie pubbliche della Regione o Prov. Aut. (extra fondo)	25,000	25,000	-
R	AA0120	A.1.B.2.1) Contributi da Aziende sanitarie pubbliche della Regione o Prov. Aut. (extra fondo) vincolati	25,000	25,000	-
R	AA0130	A.1.B.2.2) Contributi da Aziende sanitarie pubbliche della Regione o Prov. Aut. (extra fondo) altro	-	-	-
	AA0140	A.1.B.3) Contributi da Ministero della Salute e da altri soggetti pubblici (extra fondo)	16,401,698	16,401,698	-
	AA0141	A.1.B.3.1) Contributi da Ministero della Salute (extra fondo)	8,366,208	8,366,208	-
	AA0150	A.1.B.3.2) Contributi da altri soggetti pubblici (extra fondo) vincolati	176,298	176,298	-
	AA0160	A.1.B.3.3) Contributi da altri soggetti pubblici (extra fondo) L. 210/92	7,859,192	7,859,192	-
	AA0170	A.1.B.3.4) Contributi da altri soggetti pubblici (extra fondo) altro	-	-	-
	AA0171	A.1.B.3.5) Contributi da altri soggetti pubblici (extra fondo) - in attuazione dell'art.79, comma 1 sexies lettera c), del D.L. 112/2008, convertito con legge 133/2008 e della legge 23 dicembre 2009 n. 191	-	-	-
	AA0180	A.1.C) Contributi c/esercizio per ricerca	-	-	-
	AA0190	A.1.C.1) Contributi da Ministero della Salute per ricerca corrente	-	-	-
	AA0200	A.1.C.2) Contributi da Ministero della Salute per ricerca finalizzata	-	-	-
	AA0210	A.1.C.3) Contributi da Regione ed altri soggetti pubblici per ricerca	-	-	-
	AA0220	A.1.C.4) Contributi da privati per ricerca	-	-	-
	AA0230	A.1.D) Contributi c/esercizio da privati	-	-	-
	AA0240	A.2) Rettifica contributi c/esercizio per destinazione ad investimenti	38,449	38,449	-
	AA0250	A.2.A) Rettifica contributi in c/esercizio per destinazione ad investimenti - da Regione o Prov. Aut. per quota F.S. regionale	38,449	38,449	-
	AA0260	A.2.B) Rettifica contributi in c/esercizio per destinazione ad investimenti - altri contributi	-	-	-
	AA0270	A.3) Utilizzo fondi per quote inutilizzate contributi finalizzati e vincolati di esercizi precedenti	17,606,441	17,606,441	-
	AA0271	A.3.A) Utilizzo fondi per quote inutilizzate contributi di esercizi precedenti da Regione o Prov. Aut. per quota F.S. regionale indistinto finalizzato	4,802,430	4,802,430	-
	AA0280	A.3.B) Utilizzo fondi per quote inutilizzate contributi di esercizi precedenti da Regione o Prov. Aut. per quota F.S. regionale vincolato	11,326,875	11,326,875	-
	AA0290	A.3.C) Utilizzo fondi per quote inutilizzate contributi di esercizi precedenti da soggetti pubblici (extra fondo) vincolati	1,477,136	1,477,136	-
	AA0300	A.3.D) Utilizzo fondi per quote inutilizzate contributi di esercizi precedenti per ricerca	-	-	-
	AA0310	A.3.E) Utilizzo fondi per quote inutilizzate contributi vincolati di esercizi precedenti da privati	-	-	-
	AA0320	A.4) Ricavi per prestazioni sanitarie e sociosanitarie a rilevanza sanitaria	362,924,883	362,924,883	-
	AA0330	A.4.A) Ricavi per prestazioni sanitarie e sociosanitarie a rilevanza sanitaria erogate a soggetti pubblici	19,707,983	19,707,983	-
R	AA0340	A.4.A.1) Ricavi per prestaz. sanitarie e sociosanitarie a rilevanza sanitaria erogate ad Aziende sanitarie pubbliche della Regione	120,556	120,556	-
R	AA0350	A.4.A.1.1) Prestazioni di ricovero	-	-	-
R	AA0360	A.4.A.1.2) Prestazioni di specialistica ambulatoriale	-	-	-
	AA0361	A.4.A.1.3) Prestazioni di pronto soccorso non seguite da ricovero	-	-	-
R	AA0370	A.4.A.1.4) Prestazioni di psichiatria residenziale e semiresidenziale	-	-	-
R	AA0380	A.4.A.1.5) Prestazioni di File F	-	-	-
R	AA0390	A.4.A.1.6) Prestazioni servizi MMG, PLS, Contin. assistenziale	-	-	-
R	AA0400	A.4.A.1.7) Prestazioni servizi farmaceutica convenzionata	-	-	-
R	AA0410	A.4.A.1.8) Prestazioni termali	-	-	-
R	AA0420	A.4.A.1.9) Prestazioni trasporto ambulanze ed elisoccorso	-	-	-
	AA0421	A.4.A.1.10) Prestazioni assistenza integrativa	-	-	-
	AA0422	A.4.A.1.11) Prestazioni assistenza protesica	-	-	-
	AA0423	A.4.A.1.12) Prestazioni assistenza riabilitativa extraospedaliera	-	-	-
	AA0424	A.4.A.1.13) Ricavi per cessione di emocomponenti e cellule staminali	-	-	-
	AA0425	A.4.A.1.14) Prestazioni assistenza domiciliare integrata (ADI)	-	-	-
R	AA0430	A.4.A.1.15) Altre prestazioni sanitarie e socio-sanitarie a rilevanza sanitaria	120,556	120,556	-
	AA0440	A.4.A.2) Ricavi per prestaz. sanitarie e sociosanitarie a rilevanza sanitaria erogate ad altri soggetti pubblici	66,687	66,687	-
	AA0450	A.4.A.3) Ricavi per prestaz. sanitarie e sociosanitarie a rilevanza sanitaria erogate a soggetti pubblici Extraregione	19,520,740	19,520,740	-
S	AA0460	A.4.A.3.1) Prestazioni di ricovero	-	-	-
S	AA0470	A.4.A.3.2) Prestazioni ambulatoriali	-	-	-
	AA0471	A.4.A.3.3) Prestazioni pronto soccorso non seguite da ricovero	-	-	-
	AA0480	A.4.A.3.4) Prestazioni di psichiatria non soggetta a compensazione (resid. e semiresid.)	-	-	-
S	AA0490	A.4.A.3.5) Prestazioni di File F	-	-	-
S	AA0500	A.4.A.3.6) Prestazioni servizi MMG, PLS, Contin. assistenziale Extraregione	-	-	-
S	AA0510	A.4.A.3.7) Prestazioni servizi farmaceutica convenzionata Extraregione	14,926,530	14,926,530	-

S	AA0520	A.4.A.3.8) Prestazioni termali Extraregione	-	-	-
S	AA0530	A.4.A.3.9) Prestazioni trasporto ambulanze ed elisoccorso Extraregione	-	-	-
	AA0541	A.4.A.3.10) Prestazioni assistenza integrativa da pubblico (extraregione)	-	-	-
	AA0542	A.4.A.3.11) Prestazioni assistenza protesica da pubblico (extraregione)	-	-	-
S	AA0550	A.4.A.3.12) Ricavi per cessione di emocomponenti e cellule staminali Extraregione	-	-	-
S	AA0560	A.4.A.3.13) Ricavi GSA per differenziale saldo mobilità interregionale	-	-	-
	AA0561	A.4.A.3.14) Altre prestazioni sanitarie e sociosanitarie a rilevanza sanitaria erogate a soggetti pubblici Extraregione	-	-	-
SS	AA0570	A.4.A.3.15) Altre prestazioni sanitarie e sociosanitarie a rilevanza sanitaria non soggette a compensazione Extraregione	140,817	140,817	-
SS	AA0580	A.4.A.3.15.A) Prestazioni di assistenza riabilitativa non soggette a compensazione Extraregione	-	-	-
SS	AA0590	A.4.A.3.15.B) Altre prestazioni sanitarie e socio-sanitarie a rilevanza sanitaria non soggette a compensazione Extraregione	140,817	140,817	-
	AA0600	A.4.A.3.16) Altre prestazioni sanitarie a rilevanza sanitaria - Mobilità attiva Internazionale	4,453,393	4,453,393	-
	AA0601	A.4.A.3.17) Altre prestazioni sanitarie a rilevanza sanitaria - Mobilità attiva Internazionale rilevata dalle AO, AOU, IRCCS.	-	-	-
	AA0602	A.4.A.3.18) Altre prestazioni sanitarie e sociosanitarie a rilevanza sanitaria ad Aziende sanitarie e casse mutua estera - (fatturate direttamente)	-	-	-
S	AA0610	A.4.B) Ricavi per prestazioni sanitarie e sociosanitarie a rilevanza sanitaria erogate da privati v/residenti Extraregione in compensazione (mobilità attiva)	335,376,920	335,376,920	-
S	AA0620	A.4.B.1) Prestazioni di ricovero da priv. Extraregione in compensazione (mobilità attiva)	255,735,692	255,735,692	-
S	AA0630	A.4.B.2) Prestazioni ambulatoriali da priv. Extraregione in compensazione (mobilità attiva)	47,539,097	47,539,097	-
	AA0631	A.4.B.3) Prestazioni di pronto soccorso non seguite da ricovero da priv. Extraregione in compensazione (mobilità attiva)	-	-	-
S	AA0640	A.4.B.4) Prestazioni di File F da priv. Extraregione in compensazione (mobilità attiva)	31,898,580	31,898,580	-
S	AA0650	A.4.B.5) Altre prestazioni sanitarie e sociosanitarie a rilevanza sanitaria erogate da privati v/residenti Extraregione in compensazione (mobilità attiva)	203,551	203,551	-
	AA0660	A.4.C) Ricavi per prestazioni sanitarie e sociosanitarie a rilevanza sanitaria erogate a privati	7,785,719	7,785,719	-
	AA0670	A.4.D) Ricavi per prestazioni sanitarie erogate in regime di intramoenia	54,261	54,261	-
	AA0680	A.4.D.1) Ricavi per prestazioni sanitarie intramoenia - Area ospedaliera	-	-	-
	AA0690	A.4.D.2) Ricavi per prestazioni sanitarie intramoenia - Area specialistica	-	-	-
	AA0700	A.4.D.3) Ricavi per prestazioni sanitarie intramoenia - Area sanità pubblica	20,497	20,497	-
	AA0710	A.4.D.4) Ricavi per prestazioni sanitarie intramoenia - Consulenze (ex art. 55 c.1 lett. c), d) ed ex art. 57-58)	33,764	33,764	-
R	AA0720	A.4.D.5) Ricavi per prestazioni sanitarie intramoenia - Consulenze (ex art. 55 c.1 lett. c), d) ed ex art. 57-58) (Aziende sanitarie pubbliche della Regione)	-	-	-
	AA0730	A.4.D.6) Ricavi per prestazioni sanitarie intramoenia - Altro	-	-	-
R	AA0740	A.4.D.7) Ricavi per prestazioni sanitarie intramoenia - Altro (Aziende sanitarie pubbliche della Regione)	-	-	-
	AA0750	A.5) Concorsi, recuperi e rimborsi	6,812,000	6,812,000	-
	AA0760	A.5.A) Rimborsi assicurativi	227,430	227,430	-
	AA0770	A.5.B) Concorsi, recuperi e rimborsi da Regione	365,384	365,384	-
	AA0780	A.5.B.1) Rimborso degli oneri stipendiali del personale dell'azienda in posizione di comando presso la Regione	365,384	365,384	-
	AA0790	A.5.B.2) Altri concorsi, recuperi e rimborsi da parte della Regione	-	-	-
R	AA0800	A.5.C) Concorsi, recuperi e rimborsi da Aziende sanitarie pubbliche della Regione	3,768,234	3,768,234	-
R	AA0810	A.5.C.1) Rimborso degli oneri stipendiali del personale dipendente dell'azienda in posizione di comando presso Aziende sanitarie pubbliche della Regione	99,686	99,686	-
R	AA0820	A.5.C.2) Rimborsi per acquisto beni da parte di Aziende sanitarie pubbliche della Regione	5,390	5,390	-
R	AA0830	A.5.C.3) Altri concorsi, recuperi e rimborsi da parte di Aziende sanitarie pubbliche della Regione	3,663,158	3,663,158	-
	AA0831	A.5.C.4) Altri concorsi, recuperi e rimborsi da parte della Regione - GSA	-	-	-
	AA0840	A.5.D) Concorsi, recuperi e rimborsi da altri soggetti pubblici	188,328	188,328	-
	AA0850	A.5.D.1) Rimborso degli oneri stipendiali del personale dipendente dell'azienda in posizione di comando presso altri soggetti pubblici	188,328	188,328	-
	AA0860	A.5.D.2) Rimborsi per acquisto beni da parte di altri soggetti pubblici	-	-	-
	AA0870	A.5.D.3) Altri concorsi, recuperi e rimborsi da parte di altri soggetti pubblici	-	-	-
	AA0880	A.5.E) Concorsi, recuperi e rimborsi da privati	2,262,624	2,262,624	-
	AA0890	A.5.E.1) Rimborso da aziende farmaceutiche per Pay back	-	-	-
	AA0900	A.5.E.1.1) Pay-back per il superamento del tetto della spesa farmaceutica territoriale	-	-	-
	AA0910	A.5.E.1.2) Pay-back per superamento del tetto della spesa farmaceutica ospedaliera	-	-	-
	AA0920	A.5.E.1.3) Ulteriore Pay-back	-	-	-
	AA0921	A.5.E.2) Rimborso per Pay back sui dispositivi medici	-	-	-
	AA0930	A.5.E.3) Altri concorsi, recuperi e rimborsi da privati	2,262,624	2,262,624	-
	AA0940	A.6) Compartecipazione alla spesa per prestazioni sanitarie (Ticket)	467	467	-
	AA0950	A.6.A) Compartecipazione alla spesa per prestazioni sanitarie - Ticket sulle prestazioni di specialistica ambulatoriale e APA-PAC	467	467	-
	AA0960	A.6.B) Compartecipazione alla spesa per prestazioni sanitarie - Ticket sul pronto soccorso	-	-	-
	AA0970	A.6.C) Compartecipazione alla spesa per prestazioni sanitarie (Ticket) - Altro	-	-	-
	AA0980	A.7) Quota contributi c/capitale imputata all'esercizio	6,027,691	6,027,691	-
	AA0990	A.7.A) Quota imputata all'esercizio dei finanziamenti per investimenti dallo Stato	-	-	-
	AA1000	A.7.B) Quota imputata all'esercizio dei finanziamenti per investimenti da Regione	1,666,425	1,666,425	-
	AA1010	A.7.C) Quota imputata all'esercizio dei finanziamenti per beni di prima dotazione	3,423,272	3,423,272	-
	AA1020	A.7.D) Quota imputata all'esercizio dei contributi in c/ esercizio FSR destinati ad investimenti	-	-	-
	AA1030	A.7.E) Quota imputata all'esercizio degli altri contributi in c/ esercizio destinati ad investimenti	95,938	95,938	-
	AA1040	A.7.F) Quota imputata all'esercizio di altre poste del patrimonio netto	842,056	842,056	-
	AA1050	A.8) Incrementi delle immobilizzazioni per lavori interni	-	-	-
	AA1060	A.9) Altri ricavi e proventi	462,060	462,060	-
	AA1070	A.9.A) Ricavi per prestazioni non sanitarie	4,792	4,792	-
	AA1080	A.9.B) Fitti attivi ed altri proventi da attività immobiliari	457,268	457,268	-
	AA1090	A.9.C) Altri proventi diversi	-	-	-
	AZ9999	Totale valore della produzione (A)	5,460,266,753	5,460,266,753	-
		B) Costi della produzione	-	-	-
	BA0010	B.1) Acquisti di beni	106,190,186	106,190,186	-
	BA0020	B.1.A) Acquisti di beni sanitari	105,080,211	105,080,211	-
	BA0030	B.1.A.1) Prodotti farmaceutici ed emoderivati	92,653,021	92,653,021	-
	BA0040	B.1.A.1.1) Medicinali con AIC, ad eccezione di vaccini, emoderivati di produzione regionale, ossigeno e altri gas medicali	92,604,462	92,604,462	-
	BA0050	B.1.A.1.2) Medicinali senza AIC	-	-	-
	BA0051	B.1.A.1.3) Ossigeno e altri gas medicali	-	-	-
	BA0060	B.1.A.1.4) Emoderivati di produzione regionale	48,559	48,559	-
	BA0061	B.1.A.1.4.1) Emoderivati di produzione regionale da pubblico (Aziende sanitarie pubbliche della Regione) - Mobilità intraregionale	48,559	48,559	-
	BA0062	B.1.A.1.4.2) Emoderivati di produzione regionale da pubblico (Aziende sanitarie pubbliche della Regione) - Mobilità extraregionale	-	-	-
	BA0063	B.1.A.1.4.3) Emoderivati di produzione regionale da altri soggetti	-	-	-
	BA0070	B.1.A.2) Sangue ed emocomponenti	-	-	-
R	BA0080	B.1.A.2.1) da pubblico (Aziende sanitarie pubbliche della Regione) - Mobilità intraregionale	-	-	-
S	BA0090	B.1.A.2.2) da pubblico (Aziende sanitarie pubbliche extra Regione) - Mobilità extraregionale	-	-	-
	BA0100	B.1.A.2.3) da altri soggetti	-	-	-

	BA0210	B.1.A.3) Dispositivi medici	2,938,451	2,938,451	-
	BA0220	B.1.A.3.1) Dispositivi medici	101,027	101,027	-
	BA0230	B.1.A.3.2) Dispositivi medici impiantabili attivi	-	-	-
	BA0240	B.1.A.3.3) Dispositivi medico diagnostici in vitro (IVD)	2,837,424	2,837,424	-
	BA0250	B.1.A.4) Prodotti dietetici	-	-	-
	BA0260	B.1.A.5) Materiali per la profilassi (vaccini)	-	-	-
	BA0270	B.1.A.6) Prodotti chimici	-	-	-
	BA0280	B.1.A.7) Materiali e prodotti per uso veterinario	145,440	145,440	-
	BA0290	B.1.A.8) Altri beni e prodotti sanitari	-	-	-
R	BA0300	B.1.A.9) Beni e prodotti sanitari da Aziende sanitarie pubbliche della Regione	9,343,299	9,343,299	-
	BA0301	B.1.A.9.1) Prodotti farmaceutici ed emoderivati	-	-	-
	BA0303	B.1.A.9.3) Dispositivi medici	-	-	-
	BA0304	B.1.A.9.4) Prodotti dietetici	-	-	-
	BA0305	B.1.A.9.5) Materiali per la profilassi (vaccini)	9,343,299	9,343,299	-
	BA0306	B.1.A.9.6) Prodotti chimici	-	-	-
	BA0307	B.1.A.9.7) Materiali e prodotti per uso veterinario	-	-	-
	BA0308	B.1.A.9.8) Altri beni e prodotti sanitari	-	-	-
	BA0310	B.1.B) Acquisti di beni non sanitari	1,109,975	1,109,975	-
	BA0320	B.1.B.1) Prodotti alimentari	-	-	-
	BA0330	B.1.B.2) Materiali di guardaroba, di pulizia e di convivenza in genere	98,542	98,542	-
	BA0340	B.1.B.3) Combustibili, carburanti e lubrificanti	173,697	173,697	-
	BA0350	B.1.B.4) Supporti informatici e cancelleria	219,494	219,494	-
	BA0360	B.1.B.5) Materiale per la manutenzione	30,790	30,790	-
	BA0370	B.1.B.6) Altri beni e prodotti non sanitari	587,452	587,452	-
R	BA0380	B.1.B.7) Beni e prodotti non sanitari da Aziende sanitarie pubbliche della Regione	-	-	-
	BA0390	B.2) Acquisti di servizi	5,247,829,349	5,247,829,349	-
	BA0400	B.2.A) Acquisti servizi sanitari	5,226,319,122	###	-
	BA0410	B.2.A.1) Acquisti servizi sanitari per medicina di base	301,155,927	301,155,927	-
	BA0420	B.2.A.1.1) - da convenzione	300,030,172	300,030,172	-
	BA0430	B.2.A.1.1.A) Costi per assistenza MMG	230,576,913	230,576,913	-
	BA0440	B.2.A.1.1.B) Costi per assistenza PLS	58,026,638	58,026,638	-
	BA0450	B.2.A.1.1.C) Costi per assistenza Continuità assistenziale	11,315,084	11,315,084	-
	BA0460	B.2.A.1.1.D) Altro (medicina dei servizi, psicologi, medici 118, ecc)	111,537	111,537	-
R	BA0470	B.2.A.1.2) - da pubblico (Aziende sanitarie pubbliche della Regione) - Mobilità intraregionale	-	-	-
S	BA0480	B.2.A.1.3) - da pubblico (Aziende sanitarie pubbliche Extraregione) - Mobilità extraregionale	1,125,755	1,125,755	-
	BA0490	B.2.A.2) Acquisti servizi sanitari per farmaceutica	488,225,608	488,225,608	-
	BA0500	B.2.A.2.1) - da convenzione	484,550,268	484,550,268	-
R	BA0510	B.2.A.2.2) - da pubblico (Aziende sanitarie pubbliche della Regione)- Mobilità intraregionale	-	-	-
S	BA0520	B.2.A.2.3) - da pubblico (Extraregione)	3,675,340	3,675,340	-
	BA0530	B.2.A.3) Acquisti servizi sanitari per assistenza specialistica ambulatoriale	894,672,925	894,672,925	-
R	BA0540	B.2.A.3.1) - da pubblico (Aziende sanitarie pubbliche della Regione)	444,607,010	444,607,010	-
	BA0541	B.2.A.3.2) prestazioni di pronto soccorso non seguite da ricovero - da pubblico (Aziende sanitarie pubbliche della Regione)	-	-	-
	BA0550	B.2.A.3.3) - da pubblico (altri soggetti pubbl. della Regione)	-	-	-
	BA0551	B.2.A.3.4) prestazioni di pronto soccorso non seguite da ricovero - da pubblico (altri soggetti pubbl. della Regione)	-	-	-
S	BA0560	B.2.A.3.5) - da pubblico (Extraregione)	17,433,931	17,433,931	-
	BA0561	B.2.A.3.6) prestazioni di pronto soccorso non seguite da ricovero - da pubblico (Extraregione)	-	-	-
	BA0570	B.2.A.3.7) - da privato - Medici SUMAI	245,252	245,252	-
	BA0580	B.2.A.3.8) - da privato	384,847,635	384,847,635	-
	BA0590	B.2.A.3.8.A) Servizi sanitari per assistenza specialistica da IRCCS privati e Policlinici privati	183,392,778	183,392,778	-
	BA0591	B.2.A.3.8.B) Servizi sanitari per prestazioni di pronto soccorso non seguite da ricovero - da IRCCS privati e Policlinici privati	-	-	-
	BA0600	B.2.A.3.8.C) Servizi sanitari per assistenza specialistica da Ospedali Classificati privati	11,063,496	11,063,496	-
	BA0601	B.2.A.3.8.D) Servizi sanitari per prestazioni di pronto soccorso non seguite da ricovero - da Ospedali Classificati privati	-	-	-
	BA0610	B.2.A.3.8.E) Servizi sanitari per assistenza specialistica da Case di Cura private	77,817,392	77,817,392	-
	BA0611	B.2.A.3.8.F) Servizi sanitari per prestazioni di pronto soccorso non seguite da ricovero - da Case di Cura private	-	-	-
	BA0620	B.2.A.3.8.G) Servizi sanitari per assistenza specialistica da altri privati	112,573,969	112,573,969	-
	BA0621	B.2.A.3.8.H) Servizi sanitari per prestazioni di pronto soccorso non seguite da ricovero - da altri privati	-	-	-
	BA0630	B.2.A.3.9) - da privato per cittadini non residenti - Extraregione (mobilità attiva in compensazione)	47,539,097	47,539,097	-
	BA0631	B.2.A.3.10) Servizi sanitari per prestazioni di pronto soccorso non seguite da ricovero - da privato per cittadini non residenti - Extraregione (mobilità attiva in compensazione)	-	-	-
	BA0640	B.2.A.4) Acquisti servizi sanitari per assistenza riabilitativa	44,278,201	44,278,201	-
R	BA0650	B.2.A.4.1) - da pubblico (Aziende sanitarie pubbliche della Regione)	-	-	-
	BA0660	B.2.A.4.2) - da pubblico (altri soggetti pubbl. della Regione)	6,532,555	6,532,555	-
SS	BA0670	B.2.A.4.3) - da pubblico (Extraregione) non soggetti a compensazione	-	-	-
	BA0680	B.2.A.4.4) - da privato (Intraregionale)	37,577,390	37,577,390	-
	BA0690	B.2.A.4.5) - da privato (extraregionale)	168,256	168,256	-
	BA0700	B.2.A.5) Acquisti servizi sanitari per assistenza integrativa	37,381,483	37,381,483	-
R	BA0710	B.2.A.5.1) - da pubblico (Aziende sanitarie pubbliche della Regione)	6,199,951	6,199,951	-
	BA0720	B.2.A.5.2) - da pubblico (altri soggetti pubbl. della Regione)	-	-	-
S	BA0730	B.2.A.5.3) - da pubblico (Extraregione)	-	-	-
	BA0740	B.2.A.5.4) - da privato	31,181,532	31,181,532	-
	BA0750	B.2.A.6) Acquisti servizi sanitari per assistenza protesica	15,209,434	15,209,434	-
R	BA0760	B.2.A.6.1) - da pubblico (Aziende sanitarie pubbliche della Regione)	-	-	-
	BA0770	B.2.A.6.2) - da pubblico (altri soggetti pubbl. della Regione)	-	-	-
S	BA0780	B.2.A.6.3) - da pubblico (Extraregione)	-	-	-
	BA0790	B.2.A.6.4) - da privato	15,209,434	15,209,434	-
	BA0800	B.2.A.7) Acquisti servizi sanitari per assistenza ospedaliera	1,888,444,538	1,888,444,538	-
R	BA0810	B.2.A.7.1) - da pubblico (Aziende sanitarie pubbliche della Regione)	930,631,281	930,631,281	-
	BA0820	B.2.A.7.2) - da pubblico (altri soggetti pubbl. della Regione)	-	-	-
S	BA0830	B.2.A.7.3) - da pubblico (Extraregione)	81,954,071	81,954,071	-
	BA0840	B.2.A.7.4) - da privato	619,919,943	619,919,943	-
	BA0850	B.2.A.7.4.A) Servizi sanitari per assistenza ospedaliera da IRCCS privati e Policlinici privati	408,849,644	408,849,644	-
	BA0860	B.2.A.7.4.B) Servizi sanitari per assistenza ospedaliera da Ospedali Classificati privati	27,682,847	27,682,847	-
	BA0870	B.2.A.7.4.C) Servizi sanitari per assistenza ospedaliera da Case di Cura private	179,592,454	179,592,454	-
	BA0880	B.2.A.7.4.D) Servizi sanitari per assistenza ospedaliera da altri privati	3,794,998	3,794,998	-
	BA0890	B.2.A.7.5) - da privato per cittadini non residenti - Extraregione (mobilità attiva in compensazione)	255,939,243	255,939,243	-
	BA0900	B.2.A.8) Acquisto prestazioni di psichiatria residenziale e semiresidenziale	132,292,899	132,292,899	-
R	BA0910	B.2.A.8.1) - da pubblico (Aziende sanitarie pubbliche della Regione)	52,824,287	52,824,287	-
	BA0920	B.2.A.8.2) - da pubblico (altri soggetti pubbl. della Regione)	-	-	-
SS	BA0930	B.2.A.8.3) - da pubblico (Extraregione) - non soggette a compensazione	-	-	-
	BA0940	B.2.A.8.4) - da privato (Intraregionale)	72,436,598	72,436,598	-

	BA0950	B.2.A.8.5) - da privato (extraregionale)	7,032,014	7,032,014	-
	BA0960	B.2.A.9) Acquisto prestazioni di distribuzione farmaci File F	644,806,274	644,806,274	-
R	BA0970	B.2.A.9.1) - da pubblico (Aziende sanitarie pubbliche della Regione) - Mobilità intraregionale	432,529,532	432,529,532	-
	BA0980	B.2.A.9.2) - da pubblico (altri soggetti pubbl. della Regione)	-	-	-
S	BA0990	B.2.A.9.3) - da pubblico (Extraregione)	6,694,517	6,694,517	-
	BA1000	B.2.A.9.4) - da privato (intraregionale)	163,962,975	163,962,975	-
	BA1010	B.2.A.9.5) - da privato (extraregionale)	-	-	-
	BA1020	B.2.A.9.6) - da privato per cittadini non residenti - Extraregione (mobilità attiva in compensazione)	41,619,250	41,619,250	-
	BA1030	B.2.A.10) Acquisto prestazioni termali in convenzione	2,982,004	2,982,004	-
R	BA1040	B.2.A.10.1) - da pubblico (Aziende sanitarie pubbliche della Regione) - Mobilità intraregionale	-	-	-
	BA1050	B.2.A.10.2) - da pubblico (altri soggetti pubbl. della Regione)	-	-	-
S	BA1060	B.2.A.10.3) - da pubblico (Extraregione)	2,671,250	2,671,250	-
	BA1070	B.2.A.10.4) - da privato	310,754	310,754	-
	BA1080	B.2.A.10.5) - da privato per cittadini non residenti - Extraregione (mobilità attiva in compensazione)	-	-	-
	BA1090	B.2.A.11) Acquisto prestazioni di trasporto sanitario	3,610,859	3,610,859	-
R	BA1100	B.2.A.11.1) - da pubblico (Aziende sanitarie pubbliche della Regione) - Mobilità intraregionale	-	-	-
	BA1110	B.2.A.11.2) - da pubblico (altri soggetti pubbl. della Regione)	-	-	-
S	BA1120	B.2.A.11.3) - da pubblico (Extraregione)	3,256,134	3,256,134	-
	BA1130	B.2.A.11.4) - da privato	354,725	354,725	-
	BA1140	B.2.A.12) Acquisto prestazioni Socio-Sanitarie a rilevanza sanitaria	583,044,590	583,044,590	-
R	BA1150	B.2.A.12.1) - da pubblico (Aziende sanitarie pubbliche della Regione) - Mobilità intraregionale	20,909,151	20,909,151	-
	BA1151	B.2.A.12.1.A) Assistenza domiciliare integrata (ADI)	9,554	9,554	-
	BA1152	B.2.A.12.1.B) Altre prestazioni socio-sanitarie a rilevanza sanitaria	20,899,597	20,899,597	-
	BA1160	B.2.A.12.2) - da pubblico (altri soggetti pubblici della Regione)	84,603,621	84,603,621	-
	BA1161	B.2.A.12.3) - da pubblico (Extraregione) - Acquisto di Altre prestazioni sociosanitarie a rilevanza sanitaria erogate a soggetti pubblici Extraregione	-	-	-
SS	BA1170	B.2.A.12.4) - da pubblico (Extraregione) non soggette a compensazione	118,293	118,293	-
	BA1180	B.2.A.12.5) - da privato (intraregionale)	474,450,198	474,450,198	-
	BA1190	B.2.A.12.6) - da privato (extraregionale)	2,963,327	2,963,327	-
	BA1200	B.2.A.13) Compartecipazione al personale per att. libero-prof. (intramoenia)	44,770	44,770	-
	BA1210	B.2.A.13.1) Compartecipazione al personale per att. libero professionale intramoenia - Area ospedaliera	-	-	-
	BA1220	B.2.A.13.2) Compartecipazione al personale per att. libero professionale intramoenia - Area specialistica	-	-	-
	BA1230	B.2.A.13.3) Compartecipazione al personale per att. libero professionale intramoenia - Area sanità pubblica	14,865	14,865	-
	BA1240	B.2.A.13.4) Compartecipazione al personale per att. libero professionale intramoenia - Consulenze (ex art. 55 c.1 lett. c, d) ed ex Art. 57-58)	29,905	29,905	-
R	BA1250	B.2.A.13.5) Compartecipazione al personale per att. libero professionale intramoenia - Consulenze (ex art. 55 c.1 lett. c, d) ed ex Art. 57-58) (Aziende sanitarie pubbliche della Regione)	-	-	-
	BA1260	B.2.A.13.6) Compartecipazione al personale per att. libero professionale intramoenia - Altro	-	-	-
R	BA1270	B.2.A.13.7) Compartecipazione al personale per att. libero professionale intramoenia - Altro (Aziende sanitarie pubbliche della Regione)	-	-	-
	BA1280	B.2.A.14) Rimborsi, assegni e contributi sanitari	8,004,037	8,004,037	-
	BA1290	B.2.A.14.1) Contributi ad associazioni di volontariato	-	-	-
	BA1300	B.2.A.14.2) Rimborsi per cure all'estero	78,070	78,070	-
	BA1310	B.2.A.14.3) Contributi a società partecipate e/o enti dipendenti della Regione	-	-	-
	BA1320	B.2.A.14.4) Contributo Legge 210/92	7,859,192	7,859,192	-
	BA1330	B.2.A.14.5) Altri rimborsi, assegni e contributi	48,345	48,345	-
R	BA1340	B.2.A.14.6) Rimborsi, assegni e contributi v/Aziende sanitarie pubbliche della Regione	18,430	18,430	-
	BA1341	B.2.A.14.7) Rimborsi, assegni e contributi v/Regione - GSA	-	-	-
	BA1350	B.2.A.15) Consulenze, Collaborazioni, Interinali e altre prestazioni di lavoro sanitarie e sociosanitarie	6,010,751	6,010,751	-
	BA1360	B.2.A.15.1) Consulenze sanitarie e sociosanitarie Aziende sanitarie pubbliche della Regione	587,066	587,066	-
R	BA1370	B.2.A.15.2) Consulenze sanitarie e sociosanitarie da terzi - Altri soggetti pubblici	453	453	-
	BA1380	B.2.A.15.3) Consulenze, Collaborazioni, Interinali e altre prestazioni di lavoro sanitarie e sociosanitarie da privato	5,423,232	5,423,232	-
	BA1390	B.2.A.15.3.A) Consulenze sanitarie da privato - articolo 55, comma 2, CCNL 8 giugno 2000	4,927,084	4,927,084	-
	BA1400	B.2.A.15.3.B) Altre consulenze sanitarie e sociosanitarie da privato	-	-	-
	BA1410	B.2.A.15.3.C) Collaborazioni coordinate e continuative sanitarie e sociosanitarie da privato	449,718	449,718	-
	BA1420	B.2.A.15.3.D) Indennità a personale universitario - area sanitaria	-	-	-
	BA1430	B.2.A.15.3.E) Lavoro interinale - area sanitaria	-	-	-
	BA1440	B.2.A.15.3.F) Altre collaborazioni e prestazioni di lavoro - area sanitaria	46,430	46,430	-
	BA1450	B.2.A.15.4) Rimborso oneri stipendiali del personale sanitario in comando	-	-	-
R	BA1460	B.2.A.15.4.A) Rimborso oneri stipendiali personale sanitario in comando da Aziende sanitarie pubbliche della Regione	-	-	-
	BA1470	B.2.A.15.4.B) Rimborso oneri stipendiali personale sanitario in comando da Regioni, soggetti pubblici e da Università	-	-	-
SS	BA1480	B.2.A.15.4.C) Rimborso oneri stipendiali personale sanitario in comando da aziende di altre Regioni (Extraregione)	-	-	-
	BA1490	B.2.A.16) Altri servizi sanitari e sociosanitari a rilevanza sanitaria	176,154,822	176,154,822	-
R	BA1500	B.2.A.16.1) Altri servizi sanitari e sociosanitari a rilevanza sanitaria da pubblico - Aziende sanitarie pubbliche della Regione	90,056,101	90,056,101	-
	BA1510	B.2.A.16.2) Altri servizi sanitari e sociosanitari a rilevanza sanitaria da pubblico - Altri soggetti pubblici della Regione	6,925,548	6,925,548	-
	BA1520	B.2.A.16.3) Altri servizi sanitari e sociosanitari a rilevanza sanitaria da pubblico (Extraregione)	-	-	-
	BA1530	B.2.A.16.4) Altri servizi sanitari da privato	70,194,657	70,194,657	-
	BA1540	B.2.A.16.5) Costi per servizi sanitari - Mobilità internazionale passiva	8,978,516	8,978,516	-
	BA1541	B.2.A.16.6) Costi per servizi sanitari - Mobilità internazionale passiva rilevata dalle ASL	-	-	-
	BA1542	B.2.A.16.7) Costi per prestazioni sanitarie erogate da aziende sanitarie estere (fatturate direttamente)	-	-	-
S	BA1550	B.2.A.17) Costi GSA per differenziale saldo mobilità interregionale	-	-	-
	BA1560	B.2.B) Acquisti di servizi non sanitari	21,510,227	21,510,227	-
	BA1570	B.2.B.1) Servizi non sanitari	20,622,890	20,622,890	-
	BA1580	B.2.B.1.1) Lavanderia	488	488	-
	BA1590	B.2.B.1.2) Pulizia	1,828,367	1,828,367	-
	BA1600	B.2.B.1.3) Mensa	1,484,262	1,484,262	-
	BA1601	B.2.B.1.3.A) Mensa dipendenti	1,484,262	1,484,262	-
	BA1602	B.2.B.1.3.B) Mensa degenti	-	-	-
	BA1610	B.2.B.1.4) Riscaldamento	539,778	539,778	-
	BA1620	B.2.B.1.5) Servizi di assistenza informatica	997,789	997,789	-
	BA1630	B.2.B.1.6) Servizi trasporti (non sanitari)	-	-	-
	BA1640	B.2.B.1.7) Smaltimento rifiuti	95,169	95,169	-
	BA1650	B.2.B.1.8) Utenze telefoniche	696,221	696,221	-
	BA1660	B.2.B.1.9) Utenze elettricità	1,423,631	1,423,631	-
	BA1670	B.2.B.1.10) Altre utenze	1,162,981	1,162,981	-
	BA1680	B.2.B.1.11) Premi di assicurazione	1,558,344	1,558,344	-
	BA1690	B.2.B.1.11.A) Premi di assicurazione - R.C. Professionale	1,221,278	1,221,278	-
	BA1700	B.2.B.1.11.B) Premi di assicurazione - Altri premi assicurativi	337,066	337,066	-
	BA1710	B.2.B.1.12) Altri servizi non sanitari	10,835,860	10,835,860	-
R	BA1720	B.2.B.1.12.A) Altri servizi non sanitari da pubblico (Aziende sanitarie pubbliche della Regione)	496,503	496,503	-

	BA1730	B.2.B.1.12.B) Altri servizi non sanitari da altri soggetti pubblici	-	-
	BA1740	B.2.B.1.12.C) Altri servizi non sanitari da privato	10,339,357	10,339,357
	BA1750	B.2.B.2) Consulenze, Collaborazioni, Interinale e altre prestazioni di lavoro non sanitarie	643,826	643,826
R	BA1760	B.2.B.2.1) Consulenze non sanitarie da Aziende sanitarie pubbliche della Regione	600	600
	BA1770	B.2.B.2.2) Consulenze non sanitarie da Terzi - Altri soggetti pubblici	-	-
	BA1780	B.2.B.2.3) Consulenze, Collaborazioni, Interinale e altre prestazioni di lavoro non sanitarie da privato	366,193	366,193
	BA1790	B.2.B.2.3.A) Consulenze non sanitarie da privato	109,695	109,695
	BA1800	B.2.B.2.3.B) Collaborazioni coordinate e continuative non sanitarie da privato	-	-
	BA1810	B.2.B.2.3.C) Indennità a personale universitario - area non sanitaria	-	-
	BA1820	B.2.B.2.3.D) Lavoro interinale - area non sanitaria	232,360	232,360
	BA1830	B.2.B.2.3.E) Altre collaborazioni e prestazioni di lavoro - area non sanitaria	24,138	24,138
	BA1831	B.2.B.2.3.F) Altre Consulenze non sanitarie da privato - in attuazione dell'art.79, comma 1 sexies lettera c), del D.L. 112/2008, convertito con legge 133/2008 e della legge 23 dicembre 2009 n. 191.	-	-
	BA1840	B.2.B.2.4) Rimborsamento oneri stipendiali del personale non sanitario in comando	277,033	277,033
R	BA1850	B.2.B.2.4.A) Rimborsamento oneri stipendiali personale non sanitario in comando da Aziende sanitarie pubbliche della Regione	150,057	150,057
	BA1860	B.2.B.2.4.B) Rimborsamento oneri stipendiali personale non sanitario in comando da Regione, soggetti pubblici e da Università	126,976	126,976
SS	BA1870	B.2.B.2.4.C) Rimborsamento oneri stipendiali personale non sanitario in comando da aziende di altre Regioni (Extraregione)	-	-
	BA1880	B.2.B.3) Formazione (esternalizzata e non)	243,511	243,511
	BA1890	B.2.B.3.1) Formazione (esternalizzata e non) da pubblico	96,724	96,724
	BA1900	B.2.B.3.2) Formazione (esternalizzata e non) da privato	146,787	146,787
	BA1910	B.3) Manutenzione e riparazione (ordinaria esternalizzata)	3,464,452	3,464,452
	BA1920	B.3.A) Manutenzione e riparazione ai fabbricati e loro pertinenze	1,184,342	1,184,342
	BA1930	B.3.B) Manutenzione e riparazione agli impianti e macchinari	-	-
	BA1940	B.3.C) Manutenzione e riparazione alle attrezzature sanitarie e scientifiche	257,387	257,387
	BA1950	B.3.D) Manutenzione e riparazione ai mobili e arredi	432	432
	BA1960	B.3.E) Manutenzione e riparazione agli automezzi	158,473	158,473
	BA1970	B.3.F) Altre manutenzioni e riparazioni	1,863,818	1,863,818
R	BA1980	B.3.G) Manutenzioni e riparazioni da Aziende sanitarie pubbliche della Regione	-	-
	BA1990	B.4) Godimento di beni di terzi	2,233,752	2,233,752
	BA2000	B.4.A) Fitti passivi	355,440	355,440
	BA2010	B.4.B) Canoni di noleggio	1,636,883	1,636,883
	BA2020	B.4.B.1) Canoni di noleggio - area sanitaria	335,079	335,079
	BA2030	B.4.B.2) Canoni di noleggio - area non sanitaria	1,301,804	1,301,804
	BA2040	B.4.C) Canoni di leasing	-	-
	BA2050	B.4.C.1) Canoni di leasing - area sanitaria	-	-
	BA2060	B.4.C.2) Canoni di leasing - area non sanitaria	-	-
	BA2061	B.4.D) Canoni di project financing	-	-
R	BA2070	B.4.E) Locazioni e noleggi da Aziende sanitarie pubbliche della Regione	241,429	241,429
	BA2080	Totale Costo del personale	108,821,946	108,821,946
	BA2090	B.5) Personale del ruolo sanitario	70,818,607	70,818,607
	BA2100	B.5.A) Costo del personale dirigente ruolo sanitario	41,459,954	41,459,954
	BA2110	B.5.A.1) Costo del personale dirigente medico	34,715,088	34,715,088
	BA2120	B.5.A.1.1) Costo del personale dirigente medico - tempo indeterminato	33,435,055	33,435,055
	BA2130	B.5.A.1.2) Costo del personale dirigente medico - tempo determinato	1,280,033	1,280,033
	BA2140	B.5.A.1.3) Costo del personale dirigente medico - altro	-	-
	BA2150	B.5.A.2) Costo del personale dirigente non medico	6,744,866	6,744,866
	BA2160	B.5.A.2.1) Costo del personale dirigente non medico - tempo indeterminato	6,283,896	6,283,896
	BA2170	B.5.A.2.2) Costo del personale dirigente non medico - tempo determinato	460,970	460,970
	BA2180	B.5.A.2.3) Costo del personale dirigente non medico - altro	-	-
	BA2190	B.5.B) Costo del personale comparto ruolo sanitario	29,358,653	29,358,653
	BA2200	B.5.B.1) Costo del personale comparto ruolo sanitario - tempo indeterminato	29,119,454	29,119,454
	BA2210	B.5.B.2) Costo del personale comparto ruolo sanitario - tempo determinato	239,199	239,199
	BA2220	B.5.B.3) Costo del personale comparto ruolo sanitario - altro	-	-
	BA2230	B.6) Personale del ruolo professionale	2,634,983	2,634,983
	BA2240	B.6.A) Costo del personale dirigente ruolo professionale	2,634,983	2,634,983
	BA2250	B.6.A.1) Costo del personale dirigente ruolo professionale - tempo indeterminato	2,529,554	2,529,554
	BA2260	B.6.A.2) Costo del personale dirigente ruolo professionale - tempo determinato	105,429	105,429
	BA2270	B.6.A.3) Costo del personale dirigente ruolo professionale - altro	-	-
	BA2280	B.6.B) Costo del personale comparto ruolo professionale	-	-
	BA2290	B.6.B.1) Costo del personale comparto ruolo professionale - tempo indeterminato	-	-
	BA2300	B.6.B.2) Costo del personale comparto ruolo professionale - tempo determinato	-	-
	BA2310	B.6.B.3) Costo del personale comparto ruolo professionale - altro	-	-
	BA2320	B.7) Personale del ruolo tecnico	7,981,338	7,981,338
	BA2330	B.7.A) Costo del personale dirigente ruolo tecnico	766,886	766,886
	BA2340	B.7.A.1) Costo del personale dirigente ruolo tecnico - tempo indeterminato	735,865	735,865
	BA2350	B.7.A.2) Costo del personale dirigente ruolo tecnico - tempo determinato	31,021	31,021
	BA2360	B.7.A.3) Costo del personale dirigente ruolo tecnico - altro	-	-
	BA2370	B.7.B) Costo del personale comparto ruolo tecnico	7,214,452	7,214,452
	BA2380	B.7.B.1) Costo del personale comparto ruolo tecnico - tempo indeterminato	6,945,008	6,945,008
	BA2390	B.7.B.2) Costo del personale comparto ruolo tecnico - tempo determinato	269,444	269,444
	BA2400	B.7.B.3) Costo del personale comparto ruolo tecnico - altro	-	-
	BA2410	B.8) Personale del ruolo amministrativo	27,387,018	27,387,018
	BA2420	B.8.A) Costo del personale dirigente ruolo amministrativo	3,654,308	3,654,308
	BA2430	B.8.A.1) Costo del personale dirigente ruolo amministrativo - tempo indeterminato	3,595,110	3,595,110
	BA2440	B.8.A.2) Costo del personale dirigente ruolo amministrativo - tempo determinato	59,198	59,198
	BA2450	B.8.A.3) Costo del personale dirigente ruolo amministrativo - altro	-	-
	BA2460	B.8.B) Costo del personale comparto ruolo amministrativo	23,732,710	23,732,710
	BA2470	B.8.B.1) Costo del personale comparto ruolo amministrativo - tempo indeterminato	22,763,837	22,763,837
	BA2480	B.8.B.2) Costo del personale comparto ruolo amministrativo - tempo determinato	968,873	968,873
	BA2490	B.8.B.3) Costo del personale comparto ruolo amministrativo - altro	-	-
	BA2500	B.9) Oneri diversi di gestione	2,736,935	2,736,935
	BA2510	B.9.A) Imposte e tasse (escluso IRAP e IRES)	545,802	545,802
	BA2520	B.9.B) Perdite su crediti	-	-
	BA2530	B.9.C) Altri oneri diversi di gestione	2,191,133	2,191,133
	BA2540	B.9.C.1) Indennità, rimborso spese e oneri sociali per gli Organi Direttivi e Collegio Sindacale	801,626	801,626
	BA2550	B.9.C.2) Altri oneri diversi di gestione	1,389,507	1,389,507
	BA2551	B.9.C.3) Altri oneri diversi di gestione da Aziende sanitarie pubbliche della Regione	-	-
	BA2552	B.9.C.4) Altri oneri diversi di gestione - per Autoassicurazione	-	-
	BA2560	Totale Ammortamenti	6,176,352	6,176,352
	BA2570	B.10) Ammortamenti delle immobilizzazioni immateriali	206,042	206,042

	BA2580	B.11) Ammortamenti delle immobilizzazioni materiali	5,970,310	5,970,310	-
	BA2590	B.11.A) Ammortamento dei fabbricati	5,028,248	5,028,248	-
	BA2600	B.11.A.1) Ammortamenti fabbricati non strumentali (disponibili)	392,537	392,537	-
	BA2610	B.11.A.2) Ammortamenti fabbricati strumentali (indisponibili)	4,635,711	4,635,711	-
	BA2620	B.11.B) Ammortamenti delle altre immobilizzazioni materiali	942,062	942,062	-
	BA2630	B.12) Svalutazione delle immobilizzazioni e dei crediti	-	-	-
	BA2640	B.12.A) Svalutazione delle immobilizzazioni immateriali e materiali	-	-	-
	BA2650	B.12.B) Svalutazione dei crediti	-	-	-
	BA2660	B.13) Variazione delle rimanenze	958,667	958,667	-
	BA2670	B.13.A) Variazione rimanenze sanitarie	954,599	954,599	-
	BA2671	B.13.A.1) Prodotti farmaceutici ed emoderivati	6,665	6,665	-
	BA2672	B.13.A.2) Sangue ed emocomponenti	-	-	-
	BA2673	B.13.A.3) Dispositivi medici	949,535	949,535	-
	BA2674	B.13.A.4) Prodotti dietetici	-	-	-
	BA2675	B.13.A.5) Materiali per la profilassi (vaccini)	-	-	-
	BA2676	B.13.A.6) Prodotti chimici	-	-	-
	BA2677	B.13.A.7) Materiali e prodotti per uso veterinario	-1,601	-1,601	-
	BA2678	B.13.A.8) Altri beni e prodotti sanitari	-	-	-
	BA2680	B.13.B) Variazione rimanenze non sanitarie	4,068	4,068	-
	BA2681	B.13.B.1) Prodotti alimentari	-	-	-
	BA2682	B.13.B.2) Materiali di guardaroba, di pulizia, e di convivenza in genere	-4,259	-4,259	-
	BA2683	B.13.B.3) Combustibili, carburanti e lubrificanti	-	-	-
	BA2684	B.13.B.4) Supporti informatici e cancelleria	4,101	4,101	-
	BA2685	B.13.B.5) Materiale per la manutenzione	-	-	-
	BA2686	B.13.B.6) Altri beni e prodotti non sanitari	4,226	4,226	-
	BA2690	B.14) Accantonamenti dell'esercizio	25,560,339	25,560,339	-
	BA2700	B.14.A) Accantonamenti per rischi	738,979	738,979	-
	BA2710	B.14.A.1) Accantonamenti per cause civili ed oneri processuali	-	-	-
	BA2720	B.14.A.2) Accantonamenti per contenzioso personale dipendente	-	-	-
	BA2730	B.14.A.3) Accantonamenti per rischi connessi all'acquisto di prestazioni sanitarie da privato	-	-	-
	BA2740	B.14.A.4) Accantonamenti per copertura diretta dei rischi (autoassicurazione)	-	-	-
	BA2741	B.14.A.5) Accantonamenti per franchigia assicurativa	-	-	-
	BA2750	B.14.A.6) Altri accantonamenti per rischi	-	-	-
	BA2751	B.14.A.7) Altri accantonamenti per interessi di mora	738,979	738,979	-
	BA2760	B.14.B) Accantonamenti per premio di oposità (SUMAI)	16,840	16,840	-
	BA2770	B.14.C) Accantonamenti per quote inutilizzate di contributi finalizzati e vincolati	4,589,270	4,589,270	-
	BA2771	B.14.C.1) Accantonamenti per quote inutilizzate contributi da Regione e Prov. Aut. per quota F.S. indistinto finalizzato	-	-	-
	BA2780	B.14.C.2) Accantonamenti per quote inutilizzate contributi da Regione e Prov. Aut. per quota F.S. vincolato	4,489,975	4,489,975	-
	BA2790	B.14.C.3) Accantonamenti per quote inutilizzate contributi da soggetti pubblici (extra fondo) vincolati	99,295	99,295	-
	BA2800	B.14.C.4) Accantonamenti per quote inutilizzate contributi da soggetti pubblici per ricerca	-	-	-
	BA2810	B.14.C.5) Accantonamenti per quote inutilizzate contributi vincolati da privati	-	-	-
	BA2811	B.14.C.6) Accantonamenti per quote inutilizzate contributi da soggetti privati per ricerca	-	-	-
	BA2820	B.14.D) Altri accantonamenti	20,215,250	20,215,250	-
	BA2840	B.14.D.1) Acc. Rinnovi convenzioni MMG/PLS/MCA	11,808,416	11,808,416	-
	BA2850	B.14.D.2) Acc. Rinnovi convenzioni Medici Sumai	6,372	6,372	-
	BA2860	B.14.D.3) Acc. Rinnovi contratt.: dirigenza medica	1,142,485	1,142,485	-
	BA2870	B.14.D.4) Acc. Rinnovi contratt.: dirigenza non medica	689,271	689,271	-
	BA2880	B.14.D.5) Acc. Rinnovi contratt.: comparto	2,870,482	2,870,482	-
	BA2881	B.14.D.6) Acc. per Trattamento di fine rapporto dipendenti	-	-	-
	BA2882	B.14.D.7) Acc. per Trattamenti di quiescenza e simili	-	-	-
	BA2883	B.14.D.8) Acc. per Fondi integrativi pensione	-	-	-
	BA2884	B.14.D.9) Acc. Incentivi funzioni tecniche art. 113 D.lgs 50/2016	132,859	132,859	-
	BA2890	B.14.D.10) Altri accantonamenti	3,565,365	3,565,365	-
	BZ9999	Totale costi della produzione (B)	5,503,971,978	5,503,971,978	-
		C) Proventi e oneri finanziari	-	-	-
	CA0010	C.1) Interessi attivi	5,998	5,998	-
	CA0020	C.1.A) Interessi attivi su c/tesoreria unica	-	-	-
	CA0030	C.1.B) Interessi attivi su c/c postali e bancari	-	-	-
	CA0040	C.1.C) Altri interessi attivi	5,998	5,998	-
	CA0050	C.2) Altri proventi	-	-	-
	CA0060	C.2.A) Proventi da partecipazioni	-	-	-
	CA0070	C.2.B) Proventi finanziari da crediti iscritti nelle immobilizzazioni	-	-	-
	CA0080	C.2.C) Proventi finanziari da titoli iscritti nelle immobilizzazioni	-	-	-
	CA0090	C.2.D) Altri proventi finanziari diversi dai precedenti	-	-	-
	CA0100	C.2.E) Utili su cambi	-	-	-
	CA0110	C.3) Interessi passivi	164	164	-
	CA0120	C.3.A) Interessi passivi su anticipazioni di cassa	-	-	-
	CA0130	C.3.B) Interessi passivi su mutui	-	-	-
	CA0140	C.3.C) Altri interessi passivi	164	164	-
	CA0150	C.4) Altri oneri	-	-	-
	CA0160	C.4.A) Altri oneri finanziari	-	-	-
	CA0170	C.4.B) Perdite su cambi	-	-	-
	CZ9999	Totale proventi e oneri finanziari (C)	5,834	5,834	-
		D) Rettifiche di valore di attività finanziarie	-	-	-
	DA0010	D.1) Rivalutazioni	-	-	-
	DA0020	D.2) Svalutazioni	-	-	-
	DZ9999	Totale rettifiche di valore di attività finanziarie (D)	-	-	-
		E) Proventi e oneri straordinari	-	-	-
	EA0010	E.1) Proventi straordinari	85,386,428	85,386,428	-
	EA0020	E.1.A) Plusvalenze	-	-	-
	EA0030	E.1.B) Altri proventi straordinari	85,386,428	85,386,428	-
	EA0040	E.1.B.1) Proventi da donazioni e liberalità diverse	-	-	-
	EA0050	E.1.B.2) Sopravvenienze attive	66,053,164	66,053,164	-
	EA0051	E.1.B.2.1) Sopravvenienze attive per quote F.S. vincolato	-	-	-
R	EA0060	E.1.B.2.2) Sopravvenienze attive v/Aziende sanitarie pubbliche della Regione	82,308	82,308	-
	EA0070	E.1.B.2.3) Sopravvenienze attive v/terzi	65,970,856	65,970,856	-
S	EA0080	E.1.B.2.3.A) Sopravvenienze attive v/terzi relative alla mobilità extraregionale	-	-	-
	EA0090	E.1.B.2.3.B) Sopravvenienze attive v/terzi relative al personale	-	-	-
	EA0100	E.1.B.2.3.C) Sopravvenienze attive v/terzi relative alle convenzioni con medici di base	-	-	-
	EA0110	E.1.B.2.3.D) Sopravvenienze attive v/terzi relative alle convenzioni per la specialistica	2,555,599	2,555,599	-
	EA0120	E.1.B.2.3.E) Sopravvenienze attive v/terzi relative all'acquisto prestaz. sanitarie da operatori accreditati	20,367,817	20,367,817	-
	EA0130	E.1.B.2.3.F) Sopravvenienze attive v/terzi relative all'acquisto di beni e servizi	-	-	-
	EA0140	E.1.B.2.3.G) Altre sopravvenienze attive v/terzi	43,047,440	43,047,440	-



	EA0150	E.1.B.3) Insussistenze attive	19,251,691	19,251,691	-
R	EA0160	E.1.B.3.1) Insussistenze attive v/Aziende sanitarie pubbliche della Regione	386,174	386,174	-
	EA0170	E.1.B.3.2) Insussistenze attive v/terzi	18,865,517	18,865,517	-
S	EA0180	E.1.B.3.2.A) Insussistenze attive v/terzi relative alla mobilità extraregionale	-	-	-
	EA0190	E.1.B.3.2.B) Insussistenze attive v/terzi relative al personale	8,214,435	8,214,435	-
	EA0200	E.1.B.3.2.C) Insussistenze attive v/terzi relative alle convenzioni con medici di base	8,675,852	8,675,852	-
	EA0210	E.1.B.3.2.D) Insussistenze attive v/terzi relative alle convenzioni per la specialistica	-	-	-
	EA0220	E.1.B.3.2.E) Insussistenze attive v/terzi relative all'acquisto prestaz. sanitarie da operatori accreditati	244,161	244,161	-
	EA0230	E.1.B.3.2.F) Insussistenze attive v/terzi relative all'acquisto di beni e servizi	215,859	215,859	-
	EA0240	E.1.B.3.2.G) Altre insussistenze attive v/terzi	1,515,210	1,515,210	-
	EA0250	E.1.B.4) Altri proventi straordinari	81,573	81,573	-
	EA0260	E.2) Oneri straordinari	34,047,154	34,047,154	-
	EA0270	E.2.A) Minusvalenze	-	-	-
	EA0280	E.2.B) Altri oneri straordinari	34,047,154	34,047,154	-
	EA0290	E.2.B.1) Oneri tributari da esercizi precedenti	-	-	-
	EA0300	E.2.B.2) Oneri da cause civili ed oneri processuali	25,324	25,324	-
	EA0310	E.2.B.3) Sopravvenienze passive	24,422,370	24,422,370	-
R	EA0320	E.2.B.3.1) Sopravvenienze passive v/Aziende sanitarie pubbliche della Regione	15,550	15,550	-
R	EA0330	E.2.B.3.1.A) Sopravvenienze passive v/Aziende sanitarie pubbliche relative alla mobilità intraregionale	-	-	-
R	EA0340	E.2.B.3.1.B) Altre sopravvenienze passive v/Aziende sanitarie pubbliche della Regione	15,550	15,550	-
	EA0350	E.2.B.3.2) Sopravvenienze passive v/terzi	24,406,820	24,406,820	-
S	EA0360	E.2.B.3.2.A) Sopravvenienze passive v/terzi relative alla mobilità extraregionale	-	-	-
	EA0370	E.2.B.3.2.B) Sopravvenienze passive v/terzi relative al personale	-	-	-
	EA0380	E.2.B.3.2.B.1) Soprav. passive v/terzi relative al personale - dirigenza medica	-	-	-
	EA0390	E.2.B.3.2.B.2) Soprav. passive v/terzi relative al personale - dirigenza non medica	-	-	-
	EA0400	E.2.B.3.2.B.3) Soprav. passive v/terzi relative al personale - comparto	-	-	-
	EA0410	E.2.B.3.2.C) Sopravvenienze passive v/terzi relative alle convenzioni con medici di base	-	-	-
	EA0420	E.2.B.3.2.D) Sopravvenienze passive v/terzi relative alle convenzioni per la specialistica	2,555,599	2,555,599	-
	EA0430	E.2.B.3.2.E) Sopravvenienze passive v/terzi relative all'acquisto prestaz. sanitarie da operatori accreditati	20,472,520	20,472,520	-
	EA0440	E.2.B.3.2.F) Sopravvenienze passive v/terzi relative all'acquisto di beni e servizi	147,107	147,107	-
	EA0450	E.2.B.3.2.G) Altre sopravvenienze passive v/terzi	1,231,594	1,231,594	-
	EA0460	E.2.B.4) Insussistenze passive	9,599,460	9,599,460	-
	EA0461	E.2.B.4.1) Insussistenze passive per quote F.S. vincolato	-	-	-
R	EA0470	E.2.B.4.2) Insussistenze passive v/Aziende sanitarie pubbliche della Regione	37,769	37,769	-
	EA0480	E.2.B.4.3) Insussistenze passive v/terzi	9,561,691	9,561,691	-
S	EA0490	E.2.B.4.3.A) Insussistenze passive v/terzi relative alla mobilità extraregionale	-	-	-
	EA0500	E.2.B.4.3.B) Insussistenze passive v/terzi relative al personale	-	-	-
	EA0510	E.2.B.4.3.C) Insussistenze passive v/terzi relative alle convenzioni con medici di base	-	-	-
	EA0520	E.2.B.4.3.D) Insussistenze passive v/terzi relative alle convenzioni per la specialistica	-	-	-
	EA0530	E.2.B.4.3.E) Insussistenze passive v/terzi relative all'acquisto prestaz. sanitarie da operatori accreditati	-	-	-
	EA0540	E.2.B.4.3.F) Insussistenze passive v/terzi relative all'acquisto di beni e servizi	-	-	-
	EA0550	E.2.B.4.3.G) Altre insussistenze passive v/terzi	9,561,691	9,561,691	-
	EA0560	E.2.B.5) Altri oneri straordinari	-	-	-
	EZ9999	Totale proventi e oneri straordinari (E)	51,339,274	51,339,274	-
	XA0000	Risultato prima delle imposte (A - B +/- C +/- D +/- E)	7,639,883	7,639,883	-
		Y) Imposte e tasse			
	YA0010	Y.1) IRAP	7,527,288	7,527,288	-
	YA0020	Y.1.A) IRAP relativa a personale dipendente	7,209,246	7,209,246	-
	YA0030	Y.1.B) IRAP relativa a collaboratori e personale assimilato a lavoro dipendente	314,271	314,271	-
	YA0040	Y.1.C) IRAP relativa ad attività di libera professione (intramoenia)	3,771	3,771	-
	YA0050	Y.1.D) IRAP relativa ad attività commerciale	-	-	-
	YA0060	Y.2) IRES	112,595	112,595	-
	YA0070	Y.2.A) IRES su attività istituzionale	-	-	-
	YA0080	Y.2.B) IRES su attività commerciale	112,595	112,595	-
	YA0090	Y.3) Accantonamento a F.do imposte (Accertamenti, condoni, ecc.)	-	-	-
	YZ9999	Totale imposte e tasse (Y)	7,639,883	7,639,883	-
	ZZ9999	RISULTATO DI ESERCIZIO	-	-	-



321] ATS DELLA CITTA' METROPOLITANA DI MILANO

Cod.	Voce	2021		2021		Variazione
		Valore Netto al 31/12/2020	A	Valore Netto al 31/12/2021	B	
	RICAVI					
ASLR01	Quota Capitaria	3.934.255,865	-	4.300.975,796	-	366.719,931
ASLR02	Funzioni non tariffate	3.379,871	-	3.379,871	-	-
ASLR03	F.do maggiori consumi DRG	-	-	-	-	-
ASLR04	F.do maggiori consumi AMBU	-	-	-	-	-
ASLR05	Utilizzi contributi esercizi precedenti	14.552,344	-	17.606,441	-	3.054,097
ASLR06	Altri contributi e fondi da Regione (al netto rettifiche)	822.691,774	-	745.650,846	-	-77.040,928
ASLR07	Altri contributi (al netto rettifiche)	7.984,125	-	16.426,698	-	8.442,573
ASLR08	Entrate proprie	14.065,300	-	15.388,306	-	1.323,006
ASLR09	Libera professione (art. 55 CCNL)	90,667	-	54,261	-	-36,406
ASLR10	Prestazioni S.S.R.	-	-	-	-	-
ASLR11	Proventi finanziari e straordinari	25,087,259	-	85,392,426	-	60.305,167
ASLR13	Ricavi da prestazioni sanitarie	-	-	-	-	-
R_MOB_A_PR	Mobilità attiva privati	288.608,035	-	350.303,450	-	61.695,415
R_MOB_I	Mobilità internazionale	3.245,949	-	4.453,393	-	1.207,444
	Totale Ricavi (al netto capitalizzati)	5.113.961,189		5.539.631,488		425.670,299
	COSTI					
ASLC01	Drg	1.541.354,952	-	1.632.505,295	-	91.150,343
ASLC02	Ambulatoriale	715,881,140	-	807.009,014	-	91.127,874
ASLC03	Neuropsichiatria	28.613,619	-	31.985,614	-	3.371,995
ASLC04	Screening	5.503,518	-	7.893,948	-	2.390,430
ASLC05	Farmaceutica-Doppio canale	687.505,655	-	709.257,240	-	21.751,585
ASLC06	Protesica e dietetica in convenzione	1.135,842	-	1.135,842	-	-
ASLC07	File F	449,993,451	-	469,510,565	-	19,517,114
ASLC08	Psichiatria	131.107,761	-	132.292,899	-	1.185,138
ASLC09	Personale	103.317,666	-	108,821,946	-	5,504,280
ASLC10	IRAP personale dipendente	6,845,619	-	7,209,246	-	363,627
ASLC11	Libera professione (art. 55 CCNL) + IRAP	82,723	-	48,541	-	-34,182
ASLC12	Prestazioni socio-sanitarie	622,870,876	-	646,049,082	-	23,178,206
ASLC13	Ammortamenti (al netto dei capitalizzati)	288,112	-	148,661	-	-139,451
ASLC14	Medicina Generale e Pediatri	299,096,921	-	301,044,390	-	1,947,469
ASLC15	Beni e Servizi (netti)	41,523,686	-	48,976,537	-	7,452,851
ASLC16	Altri costi	9,979,211	-	10,355,092	-	375,881
ASLC17	Accantonamenti dell'esercizio	16,503,186	-	25,560,339	-	9,057,153
ASLC18	Integrativa e protesica non erogata in farmacia	49,597,737	-	51,465,075	-	1,867,338
ASLC19	Oneri finanziari e straordinari	5,784,216	-	34,047,318	-	28,263,102
C_MOB_A_PR	Prestazioni sanitarie	100,381,540	-	155,042,878	-	54,661,338
C_MOB_I	Mobilità attiva privati	288,608,037	-	350,303,450	-	61,695,413
	Mobilità internazionale	7,985,721	-	8,978,516	-	992,795
	Totale Costi (al netto capitalizzati)	5.113.961,189		5.539.631,488		425.670,299
ASLR12	Contributo da destinare al finanziamento del FSSR, progetti obiettivo, miglioramento qualità offerta e realizzazione piani di sviluppo regionali (FSR indistinto)					
	Risultato economico					
	Totale costi sanitari	4.491.090,313		4.893.582,406		402.492,093

(Valori in Euro)



AGENZIE TUTELA della SALUTE - INDICATORI DI BILANCIO 2019/2021

321 ATS DELLA CITTA' METROPOLITANA DI MILANO

Valore Netto al 31/12/2020 Valore Netto al 31/12/2021 Valore Netto al 31/12/2020 Valore Netto al 31/12/2021

Indicatori economici-gestionali

Costi del personale Cittadino assistito	103,750,740 3,475,703	109,504,024 3,592,013	29,850,289,28	30,485,419,74
Costi per beni e servizi Cittadino assistito	4,982,046,868 3,475,703	5,362,454,674 3,592,013	1433.392574	1492.882869
Prestazioni sanitarie da pubblico Cittadino assistito	1,980,352,881 3,475,703	2,118,843,113 3,592,013	569.7704554	589.8762374
Prestazioni sanitarie da privato Cittadino assistito	2,450,593,315 3,475,703	2,620,875,889 3,592,013	705.0640734	729.6398674
Prestazioni non sanitarie da pubblico Cittadino assistito	796,416 3,475,703	757,103 3,592,013	0.229138105	0.210774014
Prestazioni non sanitarie da privato Cittadino assistito	13,730,145 3,475,703	20,639,367 3,592,013	3.950321705	5.74590543
Medicina di base Cittadino assistito	299,223,214 3,475,703	301,155,927 3,592,013	86.08998352	83.84043348
Specialistica ambulatoriale Cittadino assistito	793,604,243 3,475,703	894,672,925 3,592,013	228.3291303	249.0728527
Assistenza ospedaliera Cittadino assistito	1,747,373,883 3,475,703	1,888,444,538 3,592,013	502.7396999	525.7343272
Acquisti di beni sanitari Cittadino assistito	99,235,751 3,475,703	105,080,211 3,592,013	28.55127466	29.25385042
Acquisti di beni non sanitari Cittadino assistito	801,886 3,475,703	1,109,975 3,592,013	0.230711888	0.309011966





Sottoindicatore 2.10:	Servizi non sanitari	14,526,561	21,396,470		
	Cittadino assistito	3,475,703	3,592,013	4.17945981	5.956679444
Sottoindicatore 2.11:	Manufenzione e riparazione	3,303,560	3,464,452		
	Cittadino assistito	3,475,703	3,592,013	0.950472466	0.964487601
Sottoindicatore 2.12:	Godimento di beni di terzi	4,040,822	2,233,752		
	Cittadino assistito	3,475,703	3,592,013	1.16259128	0.621866346
Indicatore 3:	Costi di assistenza protesica	50,733,579	52,590,917		
	Cittadino assistito	3,475,703	3,592,013	14.59663815	14.6410709
Indicatore 4:	Assistenza sanitaria fuori regione	145,700,467	129,271,964		
	Cittadino assistito	3,475,703	3,592,013	41.91971149	35.98872387
Indicatore 5:	Assistenza sanitaria all'estero	236,758	78,070		
	Cittadino assistito	3,475,703	3,592,013	0.068118018	0.021734331
Indicatore 6:	Farmaci generici				
	Cittadino assistito	3,475,703	3,592,013	0	0
Indicatore 7:	Assistenza farmaceutica territoriale	494,187,097	488,225,608		
	Cittadino assistito	3,475,703	3,592,013	142.1833502	135.9197776

Note:

(1) Costi del personale strutturato (mod A) e costo dei contratti atipici (righe di bilancio: prestazioni lavoro interinale, collaborazioni coordinate e continuative).

(2) Ricavi della gestione caratteristica: valore della produzione al netto dei costi capitalizzati e dell'eventuale contributo PSSR.

(3) Costi per beni e servizi: somma delle seguenti categorie: acquisti di beni, manutenzione e riparazioni, godimento di beni di terzi, oneri diversi di gestione.

(4) Assistenza protesica: assistenza protesica in convenzione e non (foglio SK).

(5) Assistenza sanitaria fuori regione: somma delle voci di bilancio relative alle prestazioni usufruite da cittadini dell'ASL in strutture fuori della regione sia in compensazione tramite

(6) Assistenza sanitaria all'estero: voci di bilancio relative alle prestazioni usufruite, in regime autorizzatorio, da cittadini dell'ASL in strutture estere.

(7) Farmaci generici: si vedano le modalità in uso per i farmaci equivalenti come declinate dall'Allegato 8 della DGR 937/2010.

(8) Assistenza farmaceutica territoriale: assistenza farmaceutica (foglio SK).

TOTALE NOTA INTEGRATIVA - Consumitivo - 2021									
0	0	0	0	0	0	0	0	0	0

TOTALE NOTA INTEGRATIVA - Consumitivo - 2021									
0	0	0	0	0	0	0	0	0	0

Contributi da Regione per servizi socio-sanitari (ASS) - Altri contributi regionali extra fondo

Dettaglio conto new: 40102010030000

Descrizione dell'ente o del soggetto concedente	n.r. atto di assegnazione	Destinazione dell'assegnazione	IMPORTI ASSEGNATI					DATI CONSUNTIVO					Impegno Utilizzato CUI SOCIO SANI (€)	Impegno Utilizzato CE (€)	Impegno Utilizzato CUI SOCIO SANI (€)		
			Investimenti Assegnati (€)	Beni e servizi assegnati (€)	Prestazioni MMG/PLSM CA	Prestazioni Sanitarie	Costi Personale assegnati (€)	Altri oneri assegnati (€)	Investimenti preventivo (€)	Beni e servizi assegnati (€)	Prestazioni MMG/PLSM CA	Prestazioni Sanitarie				Costi Personale assegnati (€)	Altri oneri assegnati (€)
TOTALE NOTA INTEGRATIVA - Consumitivo - 2021																	
0	0	0	0	0	0	0	0	0	0	0	0	0	0	0	0	0	0

Contributi da Regione (extra fondo) - Vincitori

Dettaglio conto new: 40102010040000

Descrizione dell'ente o del soggetto concedente	n.r. atto di assegnazione	Destinazione dell'assegnazione	IMPORTI ASSEGNATI					DATI CONSUNTIVO					Impegno Utilizzato CUI SOCIO SANI (€)	Impegno Utilizzato CE (€)	Impegno Utilizzato CUI SOCIO SANI (€)		
			Investimenti Assegnati (€)	Beni e servizi assegnati (€)	Prestazioni MMG/PLSM CA	Prestazioni Sanitarie	Costi Personale assegnati (€)	Altri oneri assegnati (€)	Investimenti preventivo (€)	Beni e servizi assegnati (€)	Prestazioni MMG/PLSM CA	Prestazioni Sanitarie				Costi Personale assegnati (€)	Altri oneri assegnati (€)
REGIONE LOMBARDA DG SALUTE		ESACRI		40.000													
Regione Lombardia		Sistema di sorveglianza identificazione agenti patogeni Sars-Cov2															
TOTALE NOTA INTEGRATIVA - Consumitivo - 2021																	
0	0	0	0	0	0	0	0	0	0	0	0	0	0	0	0	0	0

TOTALE NOTA INTEGRATIVA - Consumitivo - 2021									
0	0	0	0	0	0	0	0	0	0

TOTALE NOTA INTEGRATIVA - Consumitivo - 2021									
0	0	0	0	0	0	0	0	0	0



TOTALE NOTA INTEGRATIVA - Consumitvo - 2021		0		0		0		0		0		0		0		0		0	
0																			

Dettaglio conto new: 4020203000000
Proventi da Sperimentazione farmaci

Descrizione dell'ente o del soggetto concedente	Destinazione dell'assegnazione	Inr. atto di assegnazione	IMPORTI ASSEGNATI						DATI CONSUNTIVO						Credito residuo su assegnato 2021	Importo Utilizzato CE (€)	Importo Utilizzato CUI SOCIO SANI (€)																
			Investimenti Assegnati (€)	Beni e servizi assegnati (€)	Prestazioni MMG/PLSM CA	Prestazioni Sanitarie	Costi Personale assegnati (€)	Altri oneri assegnati (€)	Totale assegnato (€)	Investimenti preventivo (€)	Beni e servizi assegnati (€)	Prestazioni MMG/PLSM CA	Prestazioni Sanitarie	Costi Personale assegnati (€)				Altri oneri assegnati (€)	Importo preventivo (€)	Accant. quote inutilizzate contributi (€)	Incasato su assegnato 2021												
0																		0		0		0		0		0		0		0		0	

TOTALE		0		15.287.696		16.601.977		69.726.650		5.982.306		8.091.079		115.691.707		0		109.460	
0		15.287.696		16.601.977		69.726.650		5.982.306		8.091.079		115.691.707		0		109.460			

602,292	0	80,378	0	21,891	0	0	0	111,265	480,996	111,265	0
Totale											

Totale											
--------	--	--	--	--	--	--	--	--	--	--	--

UTILIZZI - DATI CONSUNTIVO

Fondo quote inutilizzate inizio anno	Investimenti (€)	Beni e servizi (€)	Prestazioni MMS/PAS/MCA	Prestazioni Sanitarie	Costi Personale (€)	Altri oneri (€)	Totale utilizzi (€)	Fondo quote finalizzate fine anno	Importo Utilizzato (€)	Importo Utilizzato DI CUI SOCIO SAN (€)
3.659	200	200					200	3.459	200	0
14.417								14.417		0
54.417								54.417		0
70.863								70.863		0
57.235								57.235		0
13.500								13.500		0
54.323	19.551					1.851	21.202	33.121	21.202	0
18.819								18.819		0
41.808								41.808		0
50.333								50.333		0
15.459	20.702					1.750	22.452	15.459	22.452	0
93.596								93.596		0
91.000								91.000		0
22.456								22.456		0
1.850								1.850		0
66.201								66.201		0
23.382				20.125			20.125	45.076	20.125	0
312.000								312.000		0
14.623								14.623		0
18.000								18.000		0
26.333	26.333						26.333	26.333	26.333	0
294.840	15.016						309.856	294.840	309.856	0
361.618								361.618		0
275.738	24.137					2.046	26.183	249.510	26.183	0
173.779								173.779		0

607201020000

Utilizzo fondi per quote inutilizzate contributi esercizi precedenti da Regione per quote FSR indistinto

Descrizione dell'ente o del soggetto concedente	Inizio di assegnazione	Destinazione dell'assegnazione	Anno Assegnazione	Importo assegnato (totale)
REGIONE LOMBARDIA	DGR 5/620/06	Programmi innovativi	2006	
REGIONE LOMBARDIA	DGR 5/784/06	Attività assistenziali	2006	
REGIONE LOMBARDIA	DGR 5/784/06	Attività assistenziali	2006	
REGIONE LOMBARDIA	DGR 1/75/05	CONTRIBUTO PIANO RE	2006	
REGIONE LOMBARDIA	DGR 1/75/05	CONTRIBUTO STIL/DI VI	2006	
REGIONE LOMBARDIA	DGR 2/81/07	Bordighi Sant'Agata	2007	
REGIONE LOMBARDIA	DGR 1/981/10	Valutazione in campo doc	2008	
REGIONE LOMBARDIA	DGR 5/690/08	Attività assistenziali e servizi	2008	
REGIONE LOMBARDIA	DGR 5/786/08	Attività assistenziali e servizi	2008	
REGIONE LOMBARDIA	DGR 2/94/08	Progetti in campo san disc	2008	
REGIONE LOMBARDIA	DGR 5/465/2008	CARCINOMA CERVICELI	2008	
REGIONE LOMBARDIA	DGR 1/776/09	Progetti riqualificazione cur	2009	
REGIONE LOMBARDIA	DGR 1/527/10	Progetti cambio fascia ben	2010	
REGIONE LOMBARDIA	DGR 4/65/09	Progettazione interventi PSN	2010	
REGIONE LOMBARDIA	DGR 5/348/10	Attività di profilassi/riduz	2010	
REGIONE LOMBARDIA	DGR 5/152/2010	Attività di prevenzione e dife	2010	
REGIONE LOMBARDIA	DGR 5/152/2010	Attività di prevenzione e dife	2010	
REGIONE LOMBARDIA	DGR 46/33/12	MAGGIORI COSTI PROT	2011	
REGIONE LOMBARDIA	DGR 2/46/07/14	SISS	2013	
REGIONE LOMBARDIA	DGR 5/620/2008	Salvaguardia e bilancio	2009/2009	
REGIONE LOMBARDIA	DGR 1/2/2007	Progetti in campo san disc	2008	
REGIONE LOMBARDIA	DGR 5/125/07	CARDIOFERRONOVICI	2007	
REGIONE LOMBARDIA	DGR 5/864/08	Piano assegnato ai comuni	2009-2011	
REGIONE LOMBARDIA	DGR 1/645/18	PROGETTO DI INPI INTR	2011-2013	
REGIONE LOMBARDIA	DGR 1/645/18	PRESEA IN CARICO SOCI	2018	
REGIONE LOMBARDIA	DGR 1/645/18	IRRMORSO ATTIV. Privati	2018	



Handwriting practice area with a grid of vertical lines. The top section features alternating horizontal bands of green, yellow, and light blue. A large, faint watermark reading "RESCRIBIA" is overlaid diagonally across the grid.

Handwriting practice area with a grid of vertical lines, continuing from the section above.





DESCRIZIONE DELL'ENTE O DEL SOGGETTO CONCEDENTE		n. atto di assegnazione		DESTINAZIONE DELL'ASSEGNAZIONE		BENI E SERVIZI ASSEGNATI (€)		PRESTAZIONI MMG/PLS/ MCA		COSTI PERSONALE ASSEGNATI (€)		ALTRO ONERI ASSEGNATI (€)		IMPORTO UTILIZZO PREVENTIVO (€)		ACCENTI PUBBLICITARI CONTRIBUTI (€)		INCASSATO SU ASSEGNATO 2021		CREDITO RESIDUO SU ASSEGNATO 2021		IMPORTO UTILIZZO CE (€)	
ATS BRIANZA		DGR 31/05/20		Servizio filologico di inclusione scolastica disabilità sensoriale anno scolastico 2019-2020		8.745		8.745		8.745		6.206		6.206		2.539		8.745		-		6.206	
ATS BERGAMO		FNA 2019		FNA Misura B2 - immodulazione-DUO 13447/21		65.171		65.171		65.171		-		-		65.171		65.171		-		-	
ATS VARIE		DUO 3900/21		Riconoscimento indennità agli Enti gestori strutture semiresidenziali per persone con disabilità in relazione all'emergenza COVID-19-consolidamento dati e riparto per ATS del territorio. (tabella associata file con.DDUO.158357/20)		11.083		11.083		11.083		-		-		11.083		11.083		-		-	
TOTALE NOTA INTEGRATIVA - Consuntivo - 2021						84.999		84.999		84.999		6.206		6.206		78.793		84.999		0		6.206	

Dettaglio conto: 4.10.020.020.035.00.000
 Dettaglio conto nevr: 40102030050000
 Contributi da altri enti pubblici (extra fondo) - Altro

DESCRIZIONE DELL'ENTE O DEL SOGGETTO CONCEDENTE		n. atto di assegnazione		DESTINAZIONE DELL'ASSEGNAZIONE		BENI E SERVIZI ASSEGNATI (€)		PRESTAZIONI MMG/PLS/ MCA		COSTI PERSONALE ASSEGNATI (€)		ALTRO ONERI ASSEGNATI (€)		IMPORTO UTILIZZO PREVENTIVO (€)		ACCENTI PUBBLICITARI CONTRIBUTI (€)		INCASSATO SU ASSEGNATO 2021		CREDITO RESIDUO SU ASSEGNATO 2021		IMPORTO UTILIZZO CE (€)	
ATS BRIANZA		DGR 31/05/20		Servizio filologico di inclusione scolastica disabilità sensoriale anno scolastico 2019-2020		8.745		8.745		8.745		6.206		6.206		2.539		8.745		-		6.206	
ATS BERGAMO		FNA 2019		FNA Misura B2 - immodulazione-DUO 13447/21		65.171		65.171		65.171		-		-		65.171		65.171		-		-	
ATS VARIE		DUO 3900/21		Riconoscimento indennità agli Enti gestori strutture semiresidenziali per persone con disabilità in relazione all'emergenza COVID-19-consolidamento dati e riparto per ATS del territorio. (tabella associata file con.DDUO.158357/20)		11.083		11.083		11.083		-		-		11.083		11.083		-		-	
TOTALE NOTA INTEGRATIVA - Consuntivo - 2021						84.999		84.999		84.999		6.206		6.206		78.793		84.999		0		6.206	

Dettaglio conto: 4.10.020.020.010.00.000
 Dettaglio conto nevr: 40102040010000

A.1.B) Contributi c/esercizio da enti pubblici (Extra Fondo)



DESCRIZIONE DELL'ENTE O DEL SOGGETTO CONCEDENTE		nr. atto di assegnazione		Destinazione dell'assegnazione		Investimenti Assegnati (€)		Beni e servizi assegnati (€)		Prestazioni MMG/PLS/ MCA		Prestazioni Sanitarie		Costi Personale assegnati (€)		Altri oneri assegnati (€)		Importo utilizzato preventivo (€)		Accant. quote inutilizzate contributi (€)		Incasato su assegnato 2021		Credito residuo su assegnato 2021		Importo Utilizzato CE (€)			
REGIONE LOMBARDIA		DPS 10627/21		Funzioni in materia di vigilanza e controllo - 488																									
TOTALTALE NOTA INTEGRATIVA - Consumivo - 2021						0		0		0		0		0		0		0		5.225.305		14.990.876		20.216.181		0		5.225.305	

Dettaglio conto: 4.10.10.20.600.050.00.000
 Dettaglio cont new: 40102060020000
 Fondo sociale regionale parte corrente - quota per gestione amministrativa

DESCRIZIONE DELL'ENTE O DEL SOGGETTO CONCEDENTE		nr. atto di assegnazione		Destinazione dell'assegnazione		Investimenti Assegnati (€)		Beni e servizi assegnati (€)		Prestazioni MMG/PLS/ MCA		Prestazioni Sanitarie		Costi Personale assegnati (€)		Altri oneri assegnati (€)		Importo utilizzato preventivo (€)		Accant. quote inutilizzate contributi (€)		Incasato su assegnato 2021		Credito residuo su assegnato 2021		Importo Utilizzato CE (€)			
REGIONE LOMBARDIA		DPS 10627/21		Funzioni in materia di vigilanza e controllo - 488																									
TOTALTALE NOTA INTEGRATIVA - Consumivo - 2021						0		0		0		0		0		0		0		5.225.305		14.990.876		20.216.181		0		5.225.305	

Dettaglio conto: 4.10.10.20.600.050.00.000
 Dettaglio cont new: 40102060050000
 Contributi da Regione per esercizio funzioni di vigilanza

DESCRIZIONE DELL'ENTE O DEL SOGGETTO CONCEDENTE		nr. atto di assegnazione		Destinazione dell'assegnazione		Investimenti Assegnati (€)		Beni e servizi assegnati (€)		Prestazioni MMG/PLS/ MCA		Prestazioni Sanitarie		Costi Personale assegnati (€)		Altri oneri assegnati (€)		Importo utilizzato preventivo (€)		Accant. quote inutilizzate contributi (€)		Incasato su assegnato 2021		Credito residuo su assegnato 2021		Importo Utilizzato CE (€)			
REGIONE LOMBARDIA		DPS 10627/21		Funzioni in materia di vigilanza e controllo - 488																									
TOTALTALE NOTA INTEGRATIVA - Consumivo - 2021						0		0		0		0		0		0		0		240.803		240.803		-		-		-	



Investimenti chiusura (€)	Beni e servizi assegnati (€)	MMG/PLS/MCA	Prestazioni Sanitarie	Costi Personale assegnati (€)	Altri oneri assegnati (€)	Importo utilizzato preventivo (€)	Accant. quote inutilizzate contributi (€)	Incasato su assegnato 2021	Credito residuo su assegnato 2021	Importo Utilizzato CE (€)
0	0	0	0	0	0	145,284	56,439	201,723	0	145,284

Investimenti Assegnati (€)	Beni e servizi assegnati (€)	MMG/PLS/MCA	Prestazioni Sanitarie	Costi Personale assegnati (€)	Altri oneri assegnati (€)	Totale assegnato (€)
0	0	0	0	0	0	201,723

IMPORTE ASSEGNATI

Descrizione dell'ente o del soggetto concedente	nr. atto di assegnazione	Destinazione dell'assegnazione	Investimenti Assegnati (€)	Beni e servizi assegnati (€)	MMG/PLS/MCA	Prestazioni Sanitarie	Costi Personale assegnati (€)	Altri oneri assegnati (€)	Totale assegnato (€)
REGIONE LOMBARDIA	DUO 15982/20	Azioni per la qualità della vita delle persone sottoposte a terapia oncologica (Parucchi 2021)		218.927				218.927	218.927
REGIONE LOMBARDIA	DDS16471/20	Attuazione DGR 4079/20 interventi di sostegno abitativo a coniugi separati 2021		625.397				625.397	625.397
REGIONE LOMBARDIA	LEVA CIVICA	Leva civica volontaria - emergenza covid-19 2021-DDS 15554/20		277.762				277.762	277.762
REGIONE LOMBARDIA	DDG 9110/20	DISABILITA' SENSORIALE ANNO SCOLASTICO 2020/2021 - annualità 2021		2.310.283				2.310.283	2.310.283
REGIONE LOMBARDIA	DUO 486/20	CONCILIAZIONE VITA LAVORO ANNI 2020/2022		311.360				311.360	311.360
REGIONE LOMBARDIA	FNA 2020 PROVI	FNA PRO.VI - Decreto 6039/21 - DGR 4409/21		560.000				560.000	560.000
REGIONE LOMBARDIA	DUO 4527/21	Attuazione DGR 4469/21 Bando protezione famiglia emergenza COVID 19 - risorse 2021		2.821.603				2.821.603	2.821.603
REGIONE LOMBARDIA	DUO 6033/21	FONDO CAREGIVER 2021/ANNUALITA' 2018-2019-2020		2.574.843				2.574.843	2.574.843
REGIONE LOMBARDIA	DUO 6033/21	DGR 4425/21 CAREGIVER 2021/ANNUALITA' 2018-2019-2020		1.136.623				1.136.623	1.136.623
REGIONE LOMBARDIA	FNA 2020 PROVI	FNA PRO.VI - Decreto 9052/21 - DGR 4138/20 e DGR 4408/21		480.000				480.000	480.000
REGIONE LOMBARDIA	DUO 6470/21	Assegnazione per il progetto "Comunicare senza barriere" Azioni e strumenti per una inclusione delle persone sorde e ipoacusiche		40.000				40.000	40.000
REGIONE LOMBARDIA	DDG 9916/21	DISABILITA' SENSORIALE ANNO SCOLASTICO 2021/2022 - annualità 2021		1.915.546				1.915.546	1.915.546
REGIONE LOMBARDIA	DUO 10800/21	Attuazione DGR 4984/21 "Sostegno ai centri antiviolenza per le spese legate all'emergenza COVID-19 - 2021"		588.393				588.393	588.393
REGIONE LOMBARDIA	FNA DOPONDI	Assistenza a persone con disabilità grave anno 2020-DUO 11756/21		4.655.875				4.655.875	4.655.875
REGIONE LOMBARDIA	DUO 15290/21	Programma triennale interventi delle persone con disabilità LR 20/2016		70.000				70.000	70.000
REGIONE LOMBARDIA	DGR 1638/19	DGR 1638/19 - Strumenti di guida		42.301				42.301	42.301
REGIONE LOMBARDIA	DGR 5887/21	iniziative a favore di minori che frequentano i nidi e micronidi e finanziamento Dgr 1638/19 per iniziative di sensibilizzazione e formazione 2021		42.887				42.887	42.887
REGIONE LOMBARDIA	DUO 17640/21	Attivazione di ulteriori percorsi formativi a supporto dell'inclusione scolastica degli studenti con disabilità sensoriale		30.000				30.000	30.000
REGIONE LOMBARDIA	DUO 17640/21	Attuazione dgr 5684 del 15/12/2021 "Rifinanziamento misure Azioni per la qualità della vita delle persone sottoposte a terapia oncologica 2021"		154.178				154.178	154.178

DATI ASSESTAMENTO

Investimenti chiusura (€)	Beni e servizi assegnati (€)	MMG/PLS/MCA	Prestazioni Sanitarie	Costi Personale assegnati (€)	Altri oneri assegnati (€)	Importo utilizzato preventivo (€)	Accant. quote inutilizzate contributi (€)	Incasato su assegnato 2021	Credito residuo su assegnato 2021	Importo Utilizzato CE (€)
0	0	0	0	0	0	145,284	56,439	201,723	0	145,284

Dettaglio conto: 4.10.20.600.070.00.00.000
 Dettaglio conto new: 40102060070000
 Altri contributi da Regione (Bilancio sociale)



Descrizione dell'ente o del soggetto concedente	n. atto di assegnazione	Destinazione dell'assegnazione	Investimenti Assegnati (€)	Beni e servizi assegnati (€)	Prestazioni MMG/P.LS./MCA	Prestazioni Sanitarie	Costi Personale assegnati (€)	Altri oneri assegnati (€)	Importo utilizzato preventivo (€)	Accant. quote inutilizzate contributi (€)	Incasato su assegnato 2021	Credito residuo su assegnato 2021	Importo Utilizzato CE (€)
TOTALE NOTA INTEGRATIVA - Consumivo - 2021													
			0	0	0	0	0	0	0	0	0	0	0

Dettaglio conto: 4.10.20.600.140.00.000
Dettaglio conto new: 40102060110000
Fondo nazionale per le politiche sociali - risorse finalizzate leggi di settore

Descrizione dell'ente o del soggetto concedente	n. atto di assegnazione	Destinazione dell'assegnazione	IMPORTI ASSEGNATI					DATI CHIUSURA					Credito residuo su assegnato 2021	Importo Utilizzato CE (€)			
			Investimenti Assegnati (€)	Beni e servizi assegnati (€)	Prestazioni MMG/P.LS./MCA	Prestazioni Sanitarie	Costi Personale assegnati (€)	Altri oneri assegnati (€)	Totale assegnato (€)	Investimenti preventivo (€)	Beni e servizi assegnati (€)	Prestazioni MMG/P.LS./MCA			Prestazioni Sanitarie	Costi Personale assegnati (€)	Altri oneri assegnati (€)
TOTALE NOTA INTEGRATIVA - Consumivo - 2021																	
			0	0	0	0	0	0	0	0	0	0	0	0	0	0	0



DESCRIZIONE DELL'ENTE O DEL SOGGETTO CONCEDENTE		nr. atto di assegnazione		Destinazione dell'assegnazione		Investimenti Assegnati (€)		Beni e servizi assegnati (€)		Prestazioni MMG/PLS/ MCA		Prestazioni Sanitarie		Costi Personale assegnati (€)		Altri oneri assegnati (€)		Importo utilizzato preventivo (€)		Accant. quote inutilizzate contribuiti (€)		Incasato su assegnato 2021		Credito residuo su assegnato 2021		Importo Utilizzato CE (€)			
REGIONE LOMBARDA		FNA 2020		FNA MISURA B1-DUO 925/21		-		-		-		-		-		-		-		-		-		-		-		-	
REGIONE LOMBARDA		FNA 2020		FNA 2020 MISURA B1-DUO 1289/21		-		-		-		-		-		-		-		-		-		-		-		-	
REGIONE LOMBARDA		FNA 2020		FNA 2020 MISURA B1 integrativo-DUO 6040/21		-		-		-		-		-		-		-		-		-		-		-		-	
TOTALE NOTA INTEGRATIVA - Consuntivo - 2021						0		0		0		0		0		0		0		5.770.985		4.694.306		10.465.291		0		5.770.985	

Dettaglio conto: 4.10.10.20.600.148.00.000
 Fondo nazionale per le non autosufficienze - risorse ATS

DESCRIZIONE DELL'ENTE O DEL SOGGETTO CONCEDENTE		nr. atto di assegnazione		Destinazione dell'assegnazione		Investimenti Assegnati (€)		Beni e servizi assegnati (€)		Prestazioni MMG/PLS/ MCA		Prestazioni Sanitarie		Costi Personale assegnati (€)		Altri oneri assegnati (€)		Importo utilizzato preventivo (€)		Accant. quote inutilizzate contribuiti (€)		Incasato su assegnato 2021		Credito residuo su assegnato 2021		Importo Utilizzato CE (€)			
REGIONE LOMBARDA		FNA 2020		FNA MISURA B1-DUO 925/21		-		-		-		-		-		-		-		-		-		-		-		-	
REGIONE LOMBARDA		FNA 2020		FNA 2020 MISURA B1-DUO 1289/21		-		-		-		-		-		-		-		-		-		-		-		-	
REGIONE LOMBARDA		FNA 2020		FNA 2020 MISURA B1 integrativo-DUO 6040/21		-		-		-		-		-		-		-		-		-		-		-		-	
TOTALE NOTA INTEGRATIVA - Consuntivo - 2021						0		0		0		0		0		0		0		24.213.859		2.987.851		27.201.710		0		24.213.859	

Dettaglio conto: 4.10.10.20.600.320.00.000
 Fondo nazionale per la famiglia - risorse per ambiti distrettuali

DESCRIZIONE DELL'ENTE O DEL SOGGETTO CONCEDENTE		nr. atto di assegnazione		Destinazione dell'assegnazione		Investimenti Assegnati (€)		Beni e servizi assegnati (€)		Prestazioni MMG/PLS/ MCA		Prestazioni Sanitarie		Costi Personale assegnati (€)		Altri oneri assegnati (€)		Importo utilizzato preventivo (€)		Accant. quote inutilizzate contribuiti (€)		Incasato su assegnato 2021		Credito residuo su assegnato 2021		Importo Utilizzato CE (€)			
REGIONE LOMBARDA		FNA 2020		FNA MISURA B1-DUO 925/21		-		-		-		-		-		-		-		-		-		-		-		-	
REGIONE LOMBARDA		FNA 2020		FNA 2020 MISURA B1-DUO 1289/21		-		-		-		-		-		-		-		-		-		-		-		-	
REGIONE LOMBARDA		FNA 2020		FNA 2020 MISURA B1 integrativo-DUO 6040/21		-		-		-		-		-		-		-		-		-		-		-		-	
TOTALE NOTA INTEGRATIVA - Consuntivo - 2021						0		0		0		0		0		0		0		24.213.859		2.987.851		27.201.710		0		24.213.859	



DESCRIZIONE DELL'ENTE O DEL SOGGETTO CONCEDENTE		nr. atto di assegnazione		Destinazione dell'assegnazione		Investimenti Assegnati (€)		Beni e servizi assegnati (€)		Prestazioni Sanitarie		Costi Personale assegnati (€)		Altri oneri assegnati (€)		Importo utilizzato preventivo (€)		Accant. quote inutilizzate contributi (€)		Incasato su assegnato 2021		Credito residuo su assegnato 2021		Importo Utilizzato CE (€)			
TOTALE NOTA INTEGRATIVA - Consumivo - 2021						0		0		0		0		0		0		0		0		0		0		0	

Dettaglio conto: 4.10.20.600.210.00.000
 Dettaglio conton new: 401020601500000
 Contributi da Comuni per attività socio assistenziali

DESCRIZIONE DELL'ENTE O DEL SOGGETTO CONCEDENTE	nr. atto di assegnazione	Destinazione dell'assegnazione	IMPORTI ASSEGNATI						Totale assegnato (€)
			Investimenti Assegnati (€)	Beni e servizi assegnati (€)	Prestazioni MMG/PLS/ MCA	Prestazioni Sanitarie	Costi Personale assegnati (€)	Altri oneri assegnati (€)	
TOTALE NOTA INTEGRATIVA - Consumivo - 2021									
0									

Dettaglio conto: 4.10.20.600.310.00.000
 Dettaglio conton new: 401020601600000
 Contributi da Province per servizi socio assistenziali

DESCRIZIONE DELL'ENTE O DEL SOGGETTO CONCEDENTE	nr. atto di assegnazione	Destinazione dell'assegnazione	IMPORTI ASSEGNATI						Totale assegnato (€)
			Investimenti Assegnati (€)	Beni e servizi assegnati (€)	Prestazioni MMG/PLS/ MCA	Prestazioni Sanitarie	Costi Personale assegnati (€)	Altri oneri assegnati (€)	
TOTALE NOTA INTEGRATIVA - Consumivo - 2021									
0									



DDG/FOISS	ex ASI	QUOTA QUALITA' CDD RHO	2011	5.049	0	5.049	0
DDG/FOISS 8447/2010	ex ASI 309	FUNZIONI DI VIGILANZA	2011	54.511	0	54.511	0
DDG/FOISS 10562/11	ex ASI 309	F.S.R. AMBITI - SETT/DIC 2012	2012	31.898	0	31.898	0
DDG/FOISS 12555/12	ex ASI 309	L. 40/98-PROGR/AMMI IMMIGRAZI	2012	3.664	0	3.664	0
DDG/FOISS 12559/12	ex ASI 309	FINANZ.PIANO AZIONE REINSER	2012	3.642	0	3.642	0
DDG/FOISS 12937/12	ex ASI 309	FNPS PROGETTI SPERIMENTALI	2012	227.807	0	227.807	0
DDG/FOISS 12924/11	ex ASI 309	FNPS ANNO 2012	2012	63.748	0	63.748	0
DDG/FOISS 12118/12	ex ASI 309	FUNZIONI DI VIGILANZA	2012	200.229	0	200.229	0
RISORSE PREFETTURA	ex ASI 309	PROGETTO MIGRANTI	2012	297.122	0	297.122	0
DGR X/646/2013	ex ASI 309	L.23/98 FAMIGLIA	2013	14.839	0	14.839	0
DDG/FOISS 725/2013	ex ASI 309	ACCORDO PAR.TENARIATO PRO	2014	8.331	0	8.331	0
DDG/FOISS 12183/2013	ex ASI 309	FINANZ.PIANO AZIONE REINSER	2014	2.460	0	2.460	0
DGR 1081/13	ex ASI 309	DIREZIONE SOCIALE	2014	36.756	0	36.756	0
DGR 11037/15	ex ASI 309	FNPS PREMIALITA' AMBITI	2015	121.071	0	121.071	0
DDG/FOISS 11036 DEL 04/12/15	ex ASI 309	FNA ALLE ASI DDGRAIS 11/03/71	2015	10.156	0	10.156	0
DGR 2531/14	ex ASI 310	Funzioni vigilanza e controllo AMBIT	2015	12.143	0	12.143	0
DDG/FOISS 15452/2003	ex ASI 310	AZIONI PER LA QUALITA' DELLA	2015	1.904	0	1.904	0
DGR V/1785/2004	ex ASI 310	Fondo Accantonamento Contributo	2003	3.499	0	3.499	0
DDG 8527/2007	ex ASI 310	Fondo Accantonamento Contrib. L.	2005	205.273	0	205.273	0
D.M. DEL 18/03/2008+DGR VIII/8243/2008	ex ASI 310	Fondo Accantonamento Contributo	2007	46.560	0	46.560	0
DDG 9532/2009	ex ASI 310	Fondo Accantonamento Contributo	2008	141.004	0	141.004	0
DDG 6370/2009	ex ASI 310	Prevenzione Droghie Sinteliche e di	2009	66.258	0	66.258	0
DDG 6371/2009	ex ASI 310	Fondo Accantonamento Progetto C	2009	8.179	0	8.179	0
DDG 12560/2012	ex ASI 310	Fondo Accantonamento Progetto S	2009	5.042	0	5.042	0
DDG 10402/2010	ex ASI 310	Fondo Accantonamento Risorse re	2010	12.536	0	12.536	0
DGR VIII/8243/2008 - VIII/9152/2010 E VIII/11255/2010	ex ASI 310	Fondo Accantonamento Contributo	2010	57.369	0	57.369	0
DECRETO DPA DEL 09/02/2010	ex ASI 310	Fondo Accantonamento Contributo	2010	78.559	0	78.559	0
DGR VII/1152/2010	ex ASI 310	Fondo Accantonamento Contributo	2010	46.456	0	46.456	0
DDGF 10562/11	ex ASI 310	Fondo Accantonamento Contrib. per	2011	91.689	0	91.689	0
MILANO 2	ex ASI 310	Fondo Accantonamento Contributo	2011	190.163	0	190.163	0
DGR 9151/10	ex ASI 310	Fondo Accantonamento Contributi	2011	474	0	474	0
DGR 12494/2011	ex ASI 310	Fondo Accantonamento Contributi	2011	17.370	0	17.370	0
DGR IX/3850/2012	ex ASI 310	Fondo Accantonamento Contributo	2011	254	0	254	0
DGR 12118/2012	ex ASI 310	Fondo Accantonamento ex.circolar	2012	3.383	0	3.383	0
DGR IX/4333/2012	ex ASI 310	Fondo Accantonamento Contributo	2012	45.386	0	45.386	0
DGR IX/3972/2012	ex ASI 310	Fondo Accantonamento Contributo	2012	16.360	0	16.360	0
DGR VIII/1141/2010	ex ASI 310	Fondo Accantonamento Contributo	2012	4.136	0	4.136	0
DGR VIII/1152/2010	ex ASI 310	Fondo Accantonamento Contrib. Pr	2013	753	0	753	0
DDG 12794/2013	ex ASI 310	Fondo Accantonamento Contrib. per	2013	4.789	0	4.789	0
DGR 1081/13 - DDG 3599/204	ex ASI 310	Fondo Accantonamento Risorse Pr	2013	404.401	0	404.401	0
DGR 1081/2013	ex ASI 310	Fondo Accantonamento Contributo	2013	45.387	0	45.387	0
DDG 11152/2010	ex ASI 310	Fondo Accantonamento Contributo	2014	24.690	0	24.690	0
DGR 2531/14	ex ASI 310	Fondo Accantonamento Risorse Os	2014	38.318	0	38.318	0
DGR 12183/2013	ex ASI 310	Fondo Accantonamento Contributo	2014	821	0	821	0
DGR 1081/13 - DDG 3599/204	ex ASI 310	Fondo Accantonamento Contributo	2014	289.134	0	289.134	0
DGA 4760/16	ex ASI 310	Fondo Accantonamento Contrib. inf	2014	27.597	0	27.597	0
DGA 10515/16	ex ASI 310	BONUS FAMIGLIA	2015	275	0	275	0
DGA 12477/16	ex ASI 310	Attuazione del 5631/16 - contributi E	2016	41.000	0	41.000	0
FNA 2016	ex ASI 310	Attuazione DGR 5938/16 interventi	2016	211.700	0	211.700	0
decreto 6823/2017	ex ASI 321	FNA Misura B2	2016	310	0	310	0
decreto 6823/2017	ex ASI 321	FNA Misura B1	2016	78.575	684	78.575	684
Decreto 9906/17	ex ASI 321	Assegnazione per le Funzioni di Vig	2017	51.112	0	51.112	0
DGA 6711/2017	ex ASI 321	Contributo per la promozione della	2017	88.872	0	88.872	0
DGA 12252/17	ex ASI 321	Assegnaz. Misure reddito di auto	2017	300	0	300	0
DGR X/6839/2017 Decreto 15759/2017	ex ASI 321	Assegnaz. Inclusioni scolastica stu	2017	794	794	794	794
DECRETO 17051/2017-DGR 7229/2017	ex ASI 321	Pres. in carico della popolazione M	2017	25	0	25	0
LEVA CIVICA	ex ASI 321	Assegnaz. Interventi a favore di fan	2017	219.767	0	219.767	0
DGR 7545 DECRETO 16931/2017	ex ASI 321	LR 23/99 acquisto ausili e strum	2017	600	0	600	0
DGR 5878/16+7546/17+ DECR:16886/17	ex ASI 321	DGR 7486/2017 DECRETO 15781/	2017	90.404	4.204	86.200	4.204
DGR 7549/2017 DECRETO 16719/2017	ex ASI 321	Assegnaz. Contributi LR18/2014 cc	2017	41.428	41.428	41.428	41.428
	ex ASI 321	Assegnaz. Risorse inserimenti lav	2017	101.611	0	101.611	0
	ex ASI 321	FNA MISURA B1	2017	232.776	0	232.776	0

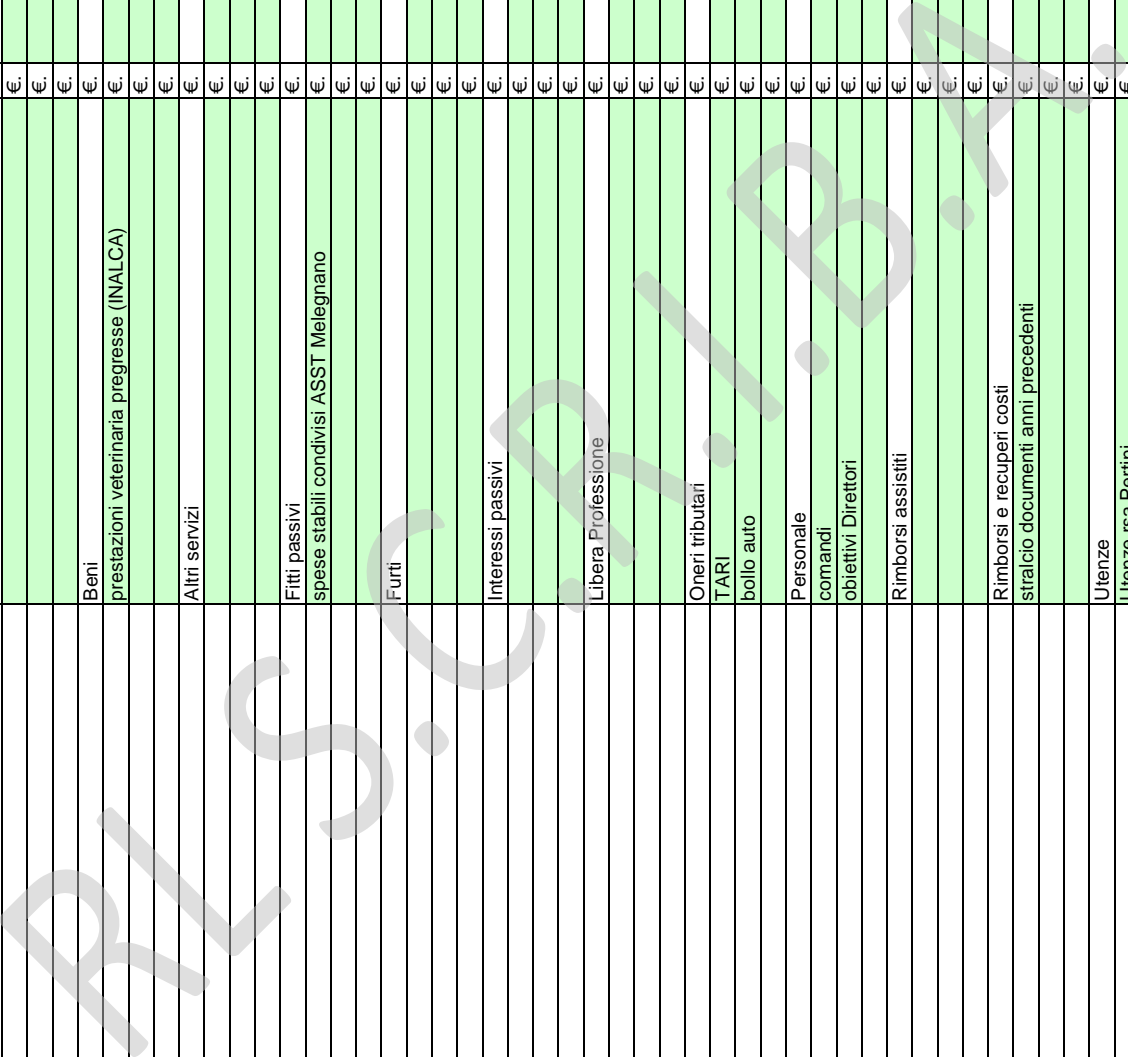


50201150020020	Altre prestazioni per servizi socio sanitari da terzi	Tot. Altre prestazioni per servizi socio sanitari da terzi	€.	10,170,643	11,501,459	1,330,816
	MISURA RSA APERTA		€.	5,367,929	6,719,359	1,351,430
	MISURA RESIDENZIALITA' LEGGERA/ASSISTITA		€.	822,008	761,024	(60,984)
	MISURA RESIDENZIALITA' LEGGERA PER RELIGIOSI		€.	295,022	224,196	(70,826)
	MISURA MINORI CON GRAVISSIMA DISABILITA'		€.			0
	MISURA COMUNITA' MINORI - MINORI VITTIME DI ABUSO VIOLENZA MALTRATTAMENTO		€.			0
	MISURA AZIONE INNOVATIVA A FAVORE DEI MINORI IN STATO DI ABBANDONO INSERITI NEL PERCORSO DI ADOZIONE		€.			0
	SPERIMENTAZIONI AREA RIABILITAZ MINORI		€.	1,554,668	1,550,403	(4,265)
	SPERIMENTAZIONI AREA CASE MANAGEMENT		€.	490,790	497,322	6,532
	Prosecuzione progetto Post Acuta per homeless ed utilizz		€.	668,292	659,256	(9,036)
	Prosecuzione progetto Counseling Autismo ed utilizzi dec		€.	365,219	408,321	43,102
	Progetto PARCHI		€.	357,652	343,795	(13,857)
	Altre progettualità		€.	160,285	120,599	(39,686)
	Sperimentazioni Villaggio Alzheimer		€.	83,205	117,350	34,145
	Riconoscimento C.P. DOM 2019-Coop.soc.IN CAMMINO		€.	5,573		(5,573)
	Vaccinazioni al domicilio		€.		100,480	100,480
	ADI PV (UDO) rettifica riconciliazione flussi		€.		1,120	1,120
	ADI Fuori Regione rettifica flusso FE2		€.		(1,766)	(1,766)
			€.			0
			€.			0

R.S.C. S.p.A.



	Assicurazioni	€.	-	-	0
		€.			0
		€.			0
		€.			0
	Beni	€.	122,259	-	(122,259)
	prestazioni veterinaria progressive (INALCA)	€.	122,259		(122,259)
		€.			0
		€.			0
	Altri servizi	€.	-	-	0
		€.			0
		€.			0
		€.			0
	Fitti passivi	€.	2,033	-	(2,033)
	spese stabili condivisi ASST Melegnano	€.	2,033		(2,033)
		€.			0
		€.			0
	Furti	€.	-	-	0
		€.			0
		€.			0
		€.			0
	Interessi passivi	€.	-	-	0
		€.			0
		€.			0
		€.			0
	Libera Professione	€.	-	-	0
		€.			0
		€.			0
		€.			0
	Oneri tributari	€.	8,352	207	(8,145)
	TARI	€.	8,352		(8,352)
	bollo auto	€.		207	207
		€.			0
	Personale	€.	14,611	18,357	3,746
	comandi	€.	14,611		(14,611)
	obiettivi Direttori	€.		18,357	18,357
		€.			0
	Rimborsi assistiti	€.	-	-	0
		€.			0
		€.			0
		€.			0
	Rimborsi e recuperi costi	€.	14,987	-	(14,987)
	stralcio documenti anni precedenti	€.	14,987		(14,987)
		€.			0
		€.			0
	Utenze	€.	-	9,771	9,771
	Utenze rsa Pertini	€.		9,771	9,771
		€.			0



			€.			0
		Rettifiche ricavi da prestazioni sanitarie	€.		76,786	76,786
		fattore VIII	€.		49,284	49,284
		sangue	€.		1,448	1,448
		doppio canale+farmaci innovativi	€.		26,054	26,054
		Rettifiche altri ricavi e proventi	€.	14,315	1,126,473	1,112,158
		diversi	€.	14,315	85,383	71,068
		chiusura progetti vincolati extrafondo veterinaria	€.		1,041,090	1,041,090
			€.			0
82010130010020		Altre insussistenze passive verso terzi	€.	0	9,561,691	9,561,691
		Assistenza fuori regione: prestazioni non soggette a compensazione	€.		-	0
			€.			0
			€.			0
			€.			0
		Assicurazioni	€.		-	0
			€.			0
			€.			0
			€.			0
		Beni	€.		-	0
			€.			0
			€.			0
			€.			0
		Altri servizi	€.		1,855,824	1,855,824
		ITI stabile via Juvara	€.		132,859	132,859
		diversi	€.		27,081	27,081
		conciliazione ats Insubria+asst rhodense	€.		1,695,884	1,695,884
		Fitti passivi	€.		-	0
			€.			0
			€.			0
			€.			0
		Furti	€.		-	0
			€.			0
			€.			0
		Interessi passivi	€.		-	0
			€.			0
			€.			0
			€.			0
		Libera Professione	€.		-	0
			€.			0
			€.			0
			€.			0
		Oneri tributari	€.		-	0
			€.			0
			€.			0
			€.			0



Tabelle allegata alla nota integrativa di: ATS DELLA CITTA' METROPOLITANA DI MILANO Stato patrimoniale al 31/12/2021 ATTIVITA' SANITARIA

Main financial statement table with columns for account codes, descriptions, and various financial metrics. Includes sub-sections for 'ATTIVITA' SANITARIA' and 'ATTIVITA' IMMOBILIZZAZIONI'.

0 Quadratura Gioconti Imm. immat. in corso concluso

Summary table with columns for 'Uffici/trasferimenti/aggiornamenti LP2320/15', 'Gioconti (+/-)', 'Rivalutazione economica', 'Acquisizioni dell'esercizio', 'Incrementi da immobil. in corso', and 'Cassoni d'esercizio'.

11.4.1) Accenti su futura immobilizz. immateriali (patenti, marchi, diritti di brevetto industriale, diritti di utilizzazione delle opere dell'ingegno) e parti al colale delle capitalizzazioni effettuate ed ha contropartita (in Dare) nella rispettiva voce di bilancio in cui va indicato il capitale fruito.

Main financial statement table with columns: COD_COGE_M, Descrizione, Valore netto al 31/12/2020, Valore netto al 31/12/2021, Verifazione, Costo storico al 31/12/2020, Giocotti per ridistribuzione, Giocotti per apertura su nuovi costi SP (+/-), Rivalutazione es. preced., and Svalutazione es. preced.

Summary table with columns: Utroci trasferimenti/aggiornamenti LFC320/15, Giocotti (+/-), Rivalutazione monetaria dell'esercizio, Rivalutazione economica dell'esercizio, Svalutazione dell'esercizio, Acquisizioni costazioni in economia, Manutenzioni incrementative, Incrementi da immobil. in corso terminate, and Cassoni d'esercizio (valore contabile netto).

Quadriatura Giocotti Imm. mat. in corso condue

0

0

0

0

0

0

0

0

Table with columns: COD. COGE_M, COD. COGE_NI_OLD, Descrizione, Valore netto al 31/12/2020, Valore netto al 31/12/2021, Verificazione, Incrementi dell'esercizio, Decrementi dell'esercizio, Valore finale LORDO al 31/12/2021, Di cui Ritenute da emettere, Fondo svalutazione crediti al 31/12/2020, Adeguamento valori fondo a migliaia di euro (t-1), Utilizzo del fondo accantonamento al fondo, Fondo svalutazione crediti al 31/12/2021, Valore Netto dei Crediti al 31/12/2021 per scadenza.

Table with columns: Valore Netto dei Crediti al 31/12/2021 per scadenza, Anno X-4 e precedenti, Anno X-3, Anno X-2, Anno X-1, Anno X, Anno X+1, Anno X+2, Anno X+3, Anno X+4 e precedenti, Valore Netto dei Crediti al 31/12/2021 per scadenza.

Table with columns: COD. COGE_M, COD. COGE_NI_OLD, Descrizione, Valore netto al 31/12/2020, Valore netto al 31/12/2021, Verificazione, Incrementi dell'esercizio, Decrementi dell'esercizio, Valore finale LORDO al 31/12/2021, Di cui Ritenute da emettere, Fondo svalutazione crediti al 31/12/2020, Adeguamento valori fondo a migliaia di euro (t-1), Utilizzo del fondo accantonamento al fondo, Fondo svalutazione crediti al 31/12/2021, Valore Netto dei Crediti al 31/12/2021 per scadenza.

Table with columns: Valore Netto dei Crediti al 31/12/2021 per scadenza, Anno X-4 e precedenti, Anno X-3, Anno X-2, Anno X-1, Anno X, Anno X+1, Anno X+2, Anno X+3, Anno X+4 e precedenti, Valore Netto dei Crediti al 31/12/2021 per scadenza.

Table with columns: COD. COGE_M, COD. COGE_NI_OLD, Descrizione, Valore netto al 31/12/2020, Valore netto al 31/12/2021, Verificazione, Incrementi dell'esercizio, Decrementi dell'esercizio, Valore finale LORDO al 31/12/2021, Di cui Ritenute da emettere, Fondo svalutazione crediti al 31/12/2020, Adeguamento valori fondo a migliaia di euro (t-1), Utilizzo del fondo accantonamento al fondo, Fondo svalutazione crediti al 31/12/2021, Valore Netto dei Crediti al 31/12/2021 per scadenza.

Table with columns: Valore Netto dei Crediti al 31/12/2021 per scadenza, Anno X-4 e precedenti, Anno X-3, Anno X-2, Anno X-1, Anno X, Anno X+1, Anno X+2, Anno X+3, Anno X+4 e precedenti, Valore Netto dei Crediti al 31/12/2021 per scadenza.

Table with columns: Valore Netto dei Crediti al 31/12/2021 per scadenza, Anno X-4 e precedenti, Anno X-3, Anno X-2, Anno X-1, Anno X, Anno X+1, Anno X+2, Anno X+3, Anno X+4 e precedenti, Valore Netto dei Crediti al 31/12/2021 per scadenza.

Table with columns: COD. COGE_M, COD. COGE_NI_OLD, Descrizione, Valore netto al 31/12/2020, Valore netto al 31/12/2021, Verificazione, Incrementi dell'esercizio, Decrementi dell'esercizio, Valore finale LORDO al 31/12/2021, Di cui Ritenute da emettere, Fondo svalutazione crediti al 31/12/2020, Adeguamento valori fondo a migliaia di euro (t-1), Utilizzo del fondo accantonamento al fondo, Fondo svalutazione crediti al 31/12/2021, Valore Netto dei Crediti al 31/12/2021 per scadenza.

Table with columns: Valore Netto dei Crediti al 31/12/2021 per scadenza, Anno X-4 e precedenti, Anno X-3, Anno X-2, Anno X-1, Anno X, Anno X+1, Anno X+2, Anno X+3, Anno X+4 e precedenti, Valore Netto dei Crediti al 31/12/2021 per scadenza.

6030000000000000	3.20.10.20.000.000.000.000	€.	6.036.702	5.735.011	(291.691)	6.036.702	6.036.702	0	738.979	(200.000)	840.670	0	5.735.011
B.I.I) Altri fondi per imposte													
B.I.I) Fondi per rischi													
COD_COGE_M	COD_COGE_AN_OLD	Descrizione	Valore netto al 31/12/2020	Valore netto al 31/12/2021	Variazione	Consistenza iniziale	Giroconti per ridistribuzione saldi di apertura su nuovi conti SP (+/-)	Accantonamenti dell'esercizio	Riclassificazioni dell'esercizio (+/-)	Utilizzi dell'esercizio	Ulteriori trasferimenti/ appoggiamenti L.P.23/2015	Consistenza finale	
6040000000000000	3.20.30.10.000.000.000.000	B.I.V.1) Fondo rischi per danni civili ed oneri processuali	€.	2.658.593	(111.339)	2.658.593	0	0	0	171.305	0	2.658.593	
6040000000000000	3.20.30.10.000.000.000.000	B.I.V.2) Fondo rischi per danni da incendio	€.	524.140	232.272	291.868	0	0	0	11.915	0	524.140	
6040000000000000	3.20.30.10.000.000.000.000	B.I.V.3) Fondo rischi connessi all'acquisto di abitazioni sanitarie da privato	€.	70.087	70.087	0	70.087	0	0	0	0	70.087	
6040000000000000	3.20.30.10.000.000.000.000	B.I.V.4) Fondo rischi per copertura diretta dei rischi (autosegurazione)	€.	481.041	481.041	0	481.041	0	0	0	0	481.041	
6040000000000000	3.20.30.10.000.000.000.000	B.I.V.5) Fondo rischi per franchigia assicurativa	€.	389.344	389.344	0	389.344	0	0	91.637	0	389.344	
6040000000000000	3.20.30.10.000.000.000.000	B.I.V.6) Fondo rischi per interessi a mora	€.	234.145	433.726	234.145	0	0	0	305.253	0	671.871	
6040000000000000	3.20.30.10.000.000.000.000	B.I.V.7) Altri fondi rischi	€.	2.279.588	1.819.091	(460.497)	2.279.588	0	0	260.497	0	1.819.091	
B.I.II) Fondi da distribuire													
6030000000000000	3.20.30.00.000.000.000.000		€.	0	0	0	0	0	0	0	0	0	0

6040000000000000	3.20.40.00.000.000.000.000	€.	36.995.400	30.574.558	(6.420.841)	36.995.400	0	4.589.270	6.557.881	17.567.992	0	30.574.558	
B.I.V) Quote inutilizzate contributi													
COD_COGE_M	COD_COGE_AN_OLD	Descrizione	Valore netto al 31/12/2020	Valore netto al 31/12/2021	Variazione	Consistenza iniziale	Giroconti per ridistribuzione saldi di apertura su nuovi conti SP (+/-)	Accantonamenti dell'esercizio	Riclassificazioni dell'esercizio (+/-)	Utilizzi dell'esercizio	Ulteriori trasferimenti/ appoggiamenti L.P.23/2015	Consistenza finale	
6040100000000000	3.20.40.05.000.000.000.000	B.I.V.1) Quote inutilizzate contributi da Regione o Prov. Aut. per quota F.S. indistinto	€.	100.000	81.551	(18.449)	100.000	0	4.726.532	4.763.981	0	61.551	
6040200000000000	3.20.40.10.000.000.000.000	B.I.V.2) Quote inutilizzate contributi da Regione o Prov. Aut. per quota F.S. vincolato	€.	24.901.602	18.086.588	(6.815.016)	24.901.602	0	4.489.575	11.326.875	0	18.086.588	
6040201000000000	3.20.40.10.010.000.000.000	B.I.V.2.1) Quote inutilizzate contributi da Regione o Prov. Aut. per quota F.S. indistinto	€.	24.286.605	17.539.085	(6.747.520)	24.286.605	0	4.484.975	11.212.495	0	17.539.085	
6040202000000000	3.20.40.10.020.000.000.000	B.I.V.2.2) Quote inutilizzate contributi da Regione o Prov. Aut. per quota F.S. vincolato	€.	580.372	490.996	(89.376)	580.372	0	21.890	111.266	0	490.996	
6040203000000000	3.20.40.10.030.000.000.000	B.I.V.2.3) Quote inutilizzate contributi vincolati dell'esercizio da ASI/ANF/Fondazioni private SSR indistinto	€.	0	0	0	0	0	0	0	0	0	
6040204000000000	3.20.40.10.040.000.000.000	B.I.V.2.4) Quote inutilizzate contributi vincolati dell'esercizio da ASI/ANF/Fondazioni per quota FSR Vincolato	€.	34.632	56.518	21.886	34.632	25.000	0	3.114	0	56.518	
6040300000000000	3.20.40.20.000.000.000.000	B.I.V.3) Quote inutilizzate contributi vincolati da soggetti pubblici (extra fondo)	€.	11.534.099	11.966.717	432.618	11.534.099	99.295	1.810.459	1.477.136	0	11.966.717	
6040400000000000	3.20.40.30.000.000.000.000	B.I.V.4) Quote inutilizzate contributi per ricerca	€.	0	0	0	0	0	0	0	0	0	
6040401000000000	3.20.40.30.010.000.000.000	B.I.V.4.1) Quote inutilizzate contributi vincolati dell'esercizio per ricerca da Ministero	€.	0	0	0	0	0	0	0	0	0	
6040402000000000	3.20.40.30.020.000.000.000	B.I.V.4.2) Quote inutilizzate contributi vincolati dell'esercizio per ricerca da Regione	€.	0	0	0	0	0	0	0	0	0	
6040403000000000	3.20.40.30.030.000.000.000	B.I.V.4.3) Quote inutilizzate contributi vincolati dell'esercizio per ricerca da ASI/ANF/Fondazioni	€.	0	0	0	0	0	0	0	0	0	
6040404000000000	3.20.40.30.040.000.000.000	B.I.V.4.4) Quote inutilizzate contributi vincolati dell'esercizio per ricerca da altri Enti Pubblici	€.	0	0	0	0	0	0	0	0	0	
6040500000000000	3.20.40.30.000.000.000.000	B.I.V.5) Quote inutilizzate contributi vincolati dell'esercizio per ricerca da privati	€.	0	0	0	0	0	0	0	0	0	
6040501000000000	3.20.40.30.010.000.000.000	B.I.V.5.1) Quote inutilizzate contributi vincolati da privati	€.	459.892	459.892	0	459.892	0	0	0	0	459.892	
6040502000000000	3.20.40.30.020.000.000.000	B.I.V.5.2) Quote inutilizzate contributi vincolati da privati	€.	0	0	0	0	0	0	0	0	0	
6050000000000000	3.20.50.00.000.000.000.000	B.V) Altri fondi per oneri e spese	€.	33.116.205	50.504.516	17.388.311	33.116.205	20.215.250	(2.241.903)	565.036	0	50.504.516	

6050100000000000	3.20.50.10.000.000.000.000	€.	0	0	0	0	0	0	0	0	0	0
6050101000000000	3.20.50.10.010.000.000.000	B.V.1.1) Fondo integrativo pensione aziendale	€.	0	0	0	0	0	0	0	0	0
6050102000000000	3.20.50.10.020.000.000.000	B.V.1.2) Fondo integrativo pensione contrattuale	€.	0	0	0	0	0	0	0	0	0
6050200000000000	3.20.50.20.000.000.000.000	B.V.2) Fondo per rinnovi contrattuali	€.	29.221.052	45.259.519	16.038.467	29.221.052	16.517.026	0	4.785.559	0	45.259.519
6050201000000000	3.20.50.20.010.000.000.000	B.V.2.1) Fondo per Rinnovi contratt. - digiunta medica	€.	4.732.316	5.874.801	1.142.485	4.732.316	1.142.485	0	5.874.801	0	5.874.801
6050201002000000	3.20.50.20.020.000.000.000	B.V.2.2) Fondo per Rinnovi contratt. - digiunta non medica	€.	1.709.601	1.920.313	210.712	1.709.601	689.271	0	478.559	0	1.920.313
6050201003000000	3.20.50.20.030.000.000.000	B.V.2.3) Fondo per Rinnovi contratt. - comparto	€.	2.330.682	2.330.682	0	2.330.682	2.870.482	0	2.870.482	0	5.201.164
6050201004000000	3.20.50.20.040.000.000.000	B.V.2.4) Fondo per Rinnovi convenzioni INMG/PIRAMCA ex altri	€.	20.277.808	32.096.224	11.818.416	20.277.808	11.818.416	0	32.096.224	0	32.096.224
6050201005000000	3.20.50.20.050.000.000.000	B.V.2.5) Fondo per Rinnovi contratt. - medio SUMAI	€.	170.645	177.017	6.372	170.645	6.372	0	6.372	0	177.017
6050300000000000	3.20.50.30.000.000.000.000	B.V.3) Altri fondi per oneri e spese	€.	0	0	0	0	0	0	0	0	0
6050301000000000	3.20.50.30.010.000.000.000	B.V.3.1) Altri fondi per oneri e spese - altro	€.	3.189.632	4.033.810	844.178	3.189.632	3.651.468	(2.241.903)	108.477	0	4.033.810
6050302000000000	3.20.50.30.020.000.000.000	B.V.3.2) Altri fondi per oneri e spese - altro	€.	348.516	348.516	0	348.516	348.516	0	348.516	0	348.516
6050401000000000	3.20.50.40.000.000.000.000	B.V.4) Altri fondi per oneri e spese	€.	351.853	484.712	132.859	351.853	132.859	0	484.712	0	484.712

6060000000000000	3.30.00.00.000.000.000.000	€.	5.956.776	5.297.516	(659.260)	5.956.776	0	16.840	0	16.840	0	5.297.516	
C) TRATTAMENTO DI FINE RAPPORTO													
6060100000000000	3.30.10.00.000.000.000.000	€.	5.956.776	5.297.516	(659.260)	5.956.776	0	16.840	0	16.840	0	5.297.516	
C.I) Fondo per premi operosità													
COD_COGE_M	COD_COGE_AN_OLD	Descrizione	Valore netto al 31/12/2020	Valore netto al 31/12/2021	Variazione	Consistenza iniziale	Giroconti per ridistribuzione saldi di apertura su nuovi conti SP (+/-)	Accantonamenti dell'esercizio	Riclassificazioni dell'esercizio (+/-)	Utilizzi dell'esercizio	Ulteriori trasferimenti/ appoggiamenti L.P.23/2015	Consistenza finale	
6060100000000000	3.30.10.00.000.000.000.000	C.I.1) Premi Sumai fino al 1/9/84	€.	43.000	43.000	0	43.000	0	0	0	0	43.000	
6060102000000000	3.30.10.00.020.000.000.000	C.I.2) Premi Sumai dal 1/9/85/1/997	€.	59.000	59.000	0	59.000	0	0	0	0	59.000	
6060103000000000	3.30.10.00.030.000.000.000	C.I.3) Premi Sumai dal 1/1/1998	€.	5.483.776	5.195.516	(288.260)	5.483.776	16.840	0	3.151.000	0	5.195.516	

6060200000000000	3.30.20.00.000.000.000.000	€.	897.978.205	1.031.644.529	133.666.324	897.978.205	0	11.880.088.102	57.758.213	11.880.088.102	0	789.011.570	
C.II) FONDO PER TRATTAMENTI DI QUIESCENZA E SIMILI													
COD_COGE_M	COD_COGE_AN_OLD	Descrizione	Valore netto al 31/12/2020	Valore netto al 31/12/2021	Variazione	Consistenza iniziale	Giroconti per ridistribuzione saldi di apertura su nuovi conti SP (+/-)	Accantonamenti dell'esercizio	Riclassificazioni dell'esercizio (+/-)	Utilizzi dell'esercizio	Ulteriori trasferimenti/ appoggiamenti L.P.23/2015	Consistenza finale	
6060200000000000	3.30.20.00.000.000.000.000	C.II.1) Fondo per trattamento a fine rapporto dipendenti	€.	0	0	0	0	0	0	0	0	0	

6060300000000000	3.30.30.00.000.000.000.000	€.	0	0	0	0	0	0	0	0	0	0	
C.III) FONDO PER TRATTAMENTI DI QUIESCENZA E SIMILI													
6060300000000000	3.30.30.00.000.000.000.000	€.	0	0	0	0	0	0	0	0	0	0	

6060400000000000	3.40.00.00.000.000.000.000	€.	897.978.205	1.031.644.529	133.666.324	897.978.205	0	11.880.088.102	57.758.213	11.880.088.102	0	789.011.570	
D) DEBITI													
COD_COGE_M	COD_COGE_AN_OLD	Descrizione	Valore netto al 31/12/2020	Valore netto al 31/12/2021	Variazione	Consistenza iniziale	Giroconti per ridistribuzione saldi di apertura su nuovi conti SP (+/-)	Accantonamenti dell'esercizio	Riclassificazioni dell'esercizio (+/-)	Utilizzi dell'esercizio	Ulteriori trasferimenti/ appoggiamenti L.P.23/2015	Consistenza finale	
6060400000000000	3.40.10.00.000.000.000.000	D.I) Debiti per mutui passivi	€.	0	0	0	0	0	0	0	0	0	

6060400000000000	3.40.10.00.000.000.000.000	€.	0	0	0	0	0	0	0	0	0	0	
D.I) Debiti per mutui passivi													
6060400000000000	3.40.10.00.000.000.000.000	€.	0	0	0	0	0	0	0	0	0	0	

6060500000000000	3.40.20.00.000.000.000.000	€.	897.978.205	1.031.644.529	133.666.324	897.978.205	0	11.880.088.102	57.758.213	11.880.088.102	0	789.011.570	
D.II) Debiti v/S Stato													
COD_COGE_M	COD_COGE_AN_OLD	Descrizione	Valore netto al 31/12/2020	Valore netto al 31/12/2021	Variazione	Consistenza iniziale	Giroconti per ridistribuzione saldi di apertura su nuovi conti SP (+/-)	Accantonamenti dell'esercizio	Riclassificazioni dell'esercizio (+/-)	Utilizzi dell'esercizio	Ulteriori trasferimenti/ appoggiamenti L.P.23/2015	Consistenza finale	
6060500000000000	3.40.20.00.000.000.000.000	D.II.1) Debiti v/S Stato per mobilità passiva intraregionale	€.	0	0	0	0	0	0	0	0	0	
6060500000000000	3.40.20.00.000.000.000.000	D.II.2) Debiti v/S Stato per mobilità passiva extraregionale	€.	0	0	0	0	0	0	0	0	0	
6060500000000000	3.40.20.00.000.000.000.000	D.II.3) Debiti v/S Stato per restituzione finanziamenti - per ricerca	€.	0	0	0	0	0	0	0	0	0	
6060500000000000	3.40.20.00.000.000.000.000	D.II.3) Altri debiti v/S Stato - Mancati	€.	0	0	0	0	0	0	0	0	0	

6060600000000000	3.40.30.00.000.000.000.000	€.	117.985.710	91.432.928	(26.552.782)	117,985.710	0	5,963,909,765	(21,756,717)	91,
------------------	----------------------------	----	-------------	------------	--------------	-------------	---	---------------	--------------	-----

COD. COGE_M	COD. COGE_M_OLD	Descrizione	Valore netto al 31/12/2020	Verifichino	Valore iniziale	Giocotti per necessità stati di apertura su nuovi conti SP (n.r.)	Di cui per acquisto cespiti (finale)	Giocotti debiti es. proced. (classific. e retrocessi)(n.r.)	Incrementi dell'esercizio	Uffici di trasformazione / aggiornamenti (PC320/15)	Incrementi per valori sovr. in es. precedenti	Incrementi per valori sovr. nell'esercizio	Valore finale	Di cui per acquisto cespiti (finale)	Anno X-4 e precedenti	Anno X-3	Anno X-2	Anno X-1	Anno X	Entro 12 mesi	Tra 1 e 5 anni	Oltre 5 anni
D.XI.1)		Debiti valori finanziari	€ 23.643.051	4.398.277	0	0	0	0	54.609.475	0	100.874	50.110.324	28.041.328	0	24.989	14.228	6.190.141	4.686.492	17.145.478	28.041.328	0	0
D.XI.2)		Debiti dipendenti	€ 3.40.95.20.000.000.000	0	0	0	0	0	0	0	0	0	0	0	0	0	0	0	0	0	0	0
D.XI.3)		Debiti dipendenti per libera professione	€ 3.40.95.20.010.000.000	0	0	0	0	0	0	0	0	0	0	0	0	0	0	0	0	0	0	0
D.XI.4)		Debiti dipendenti per libera professione	€ 3.40.95.20.010.200.000	108.231	0	0	0	86.154	86.468	0	31.645	31.736	108.231	0	21.386	4.67	8.090	21.386	53.629	108.231	0	0
D.XI.5)		Debiti verso dipendenti altro	€ 3.40.95.20.010.200.000	4.290.046	0	0	0	(86.154)	54.524.017	0	69.229	50.076.598	27.933.097	0	17.093.859	14.061	6.182.061	4.645.106	17.093.859	27.933.097	0	0
D.XI.6)		Debiti verso dipendenti per rinvii contrattuali	€ 3.40.95.20.020.000.000	0	0	0	0	0	0	0	0	0	0	0	0	0	0	0	0	0	0	0
D.XI.7)		Debiti dipendenti a dipendenti	€ 3.40.95.20.030.000.000	0	0	0	0	0	0	0	0	0	0	0	0	0	0	0	0	0	0	0
D.XI.8)		Debiti per ferie non godute	€ 3.40.95.20.040.000.000	0	0	0	0	0	0	0	0	0	0	0	0	0	0	0	0	0	0	0
D.XI.9)		Debiti liquidazione/stralcio	€ 3.40.95.30.000.000.000	0	0	0	0	0	0	0	0	0	0	0	0	0	0	0	0	0	0	0
D.XI.10)		Debiti liquidazione/stralcio	€ 3.40.95.30.000.000.000	0	0	0	0	0	0	0	0	0	0	0	0	0	0	0	0	0	0	0
D.XI.11)		Debiti liquidazione/stralcio	€ 3.40.95.30.000.000.000	0	0	0	0	0	0	0	0	0	0	0	0	0	0	0	0	0	0	0
D.XI.12)		Debiti liquidazione/stralcio	€ 3.40.95.30.000.000.000	0	0	0	0	0	0	0	0	0	0	0	0	0	0	0	0	0	0	0
D.XI.13)		Debiti liquidazione/stralcio	€ 3.40.95.30.000.000.000	0	0	0	0	0	0	0	0	0	0	0	0	0	0	0	0	0	0	0
D.XI.14)		Altri debiti diversi - VPriva	€ 73.487.643	(9.683.256)	73.487.643	0	0	0	240.300.698	0	67.361.524	182.606.432	63.824.385	0	5.410.129	73.678	18.281	1.761.872	56.560.424	63.824.385	0	0
D.XI.15)		Altri debiti diversi - VPriva	€ 5.485.142	1.671.322	5.485.142	0	0	0	7.176.908	0	128.453	5.379.131	7.159.464	0	4.477.651	12.580	3.301	1.733.997	931.935	7.159.464	0	0
D.XI.16)		Altri debiti diversi - VPriva	€ 882.598	241.946	882.598	0	0	0	177.694.418	0	116.168	177.226.301	1.124.547	0	932.478	61.099	14.980	27.875	88.115	1.124.547	0	0
D.XI.17)		Altri debiti diversi - VPriva	€ 67.116.903	(11.576.529)	67.116.903	0	0	0	55.540.374	0	67.116.903	0	55.540.374	0	0	0	0	0	55.540.374	55.540.374	0	0
D.XI.18)		Debiti verso Bilancio Semestrale	€ 67.116.903	(11.576.529)	67.116.903	0	0	0	55.540.374	0	67.116.903	0	55.540.374	0	0	0	0	0	55,540,374	55,540,374	0	0
D.XI.19)		Debiti verso Bilancio Semestrale	€ 67.116.903	(11.576.529)	67,116,903	0	0	0	55,540,374	0	67,116,903	0	55,540,374	0	0	0	0	0	55,540,374	55,540,374	0	0
D.XI.20)		Debiti verso Bilancio Semestrale	€ 67.116.903	(11.576.529)	67,116,903	0	0	0	55,540,374	0	67,116,903	0	55,540,374	0	0	0	0	0	55,540,374	55,540,374	0	0
D.XI.21)		Debiti verso Bilancio Semestrale	€ 67.116.903	(11.576.529)	67,116,903	0	0	0	55,540,374	0	67,116,903	0	55,540,374	0	0	0	0	0	55,540,374	55,540,374	0	0
D.XI.22)		Debiti verso Bilancio Semestrale	€ 67.116.903	(11.576.529)	67,116,903	0	0	0	55,540,374	0	67,116,903	0	55,540,374	0	0	0	0	0	55,540,374	55,540,374	0	0
D.XI.23)		Debiti verso Bilancio Semestrale	€ 67.116.903	(11.576.529)	67,116,903	0	0	0	55,540,374	0	67,116,903	0	55,540,374	0	0	0	0	0	55,540,374	55,540,374	0	0
D.XI.24)		Debiti verso Bilancio Semestrale	€ 67.116.903	(11.576.529)	67,116,903	0	0	0	55,540,374	0	67,116,903	0	55,540,374	0	0	0	0	0	55,540,374	55,540,374	0	0
D.XI.25)		Debiti verso Bilancio Semestrale	€ 67.116.903	(11.576.529)	67,116,903	0	0	0	55,540,374	0	67,116,903	0	55,540,374	0	0	0	0	0	55,540,374	55,540,374	0	0
D.XI.26)		Debiti verso Bilancio Semestrale	€ 67.116.903	(11.576.529)	67,116,903	0	0	0	55,540,374	0	67,116,903	0	55,540,374	0	0	0	0	0	55,540,374	55,540,374	0	0
D.XI.27)		Debiti verso Bilancio Semestrale	€ 67.116.903	(11.576.529)	67,116,903	0	0	0	55,540,374	0	67,116,903	0	55,540,374	0	0	0	0	0	55,540,374	55,540,374	0	0
D.XI.28)		Debiti verso Bilancio Semestrale	€ 67.116.903	(11.576.529)	67,116,903	0	0	0	55,540,374	0	67,116,903	0	55,540,374	0	0	0	0	0	55,540,374	55,540,374	0	0
D.XI.29)		Debiti verso Bilancio Semestrale	€ 67.116.903	(11.576.529)	67,116,903	0	0	0	55,540,374	0	67,116,903	0	55,540,374	0	0	0	0	0	55,540,374	55,540,374	0	0
D.XI.30)		Debiti verso Bilancio Semestrale	€ 67.116.903	(11.576.529)	67,116,903	0	0	0	55,540,374	0	67,116,903	0	55,540,374	0	0	0	0	0	55,540,374	55,540,374	0	0
D.XI.31)		Debiti verso Bilancio Semestrale	€ 67.116.903	(11.576.529)	67,116,903	0	0	0	55,540,374	0	67,116,903	0	55,540,374	0	0	0	0	0	55,540,374	55,540,374	0	0
D.XI.32)		Debiti verso Bilancio Semestrale	€ 67.116.903	(11.576.529)	67,116,903	0	0	0	55,540,374	0	67,116,903	0	55,540,374	0	0	0	0	0	55,540,374	55,540,374	0	0
D.XI.33)		Debiti verso Bilancio Semestrale	€ 67.116.903	(11.576.529)	67,116,903	0	0	0	55,540,374	0	67,116,903	0	55,540,374	0	0	0	0	0	55,540,374	55,540,374	0	0
D.XI.34)		Debiti verso Bilancio Semestrale	€ 67.116.903	(11.576.529)	67,116,903	0	0	0	55,540,374	0	67,116,903	0	55,540,374	0	0	0	0	0	55,540,374	55,540,374	0	0
D.XI.35)		Debiti verso Bilancio Semestrale	€ 67.116.903	(11.576.529)	67,116,903	0	0	0	55,540,374	0	67,116,903	0	55,540,374	0	0	0	0	0	55,540,374	55,540,374	0	0
D.XI.36)		Debiti verso Bilancio Semestrale	€ 67.116.903	(11.576.529)	67,116,903	0	0	0	55,540,374	0	67,116,903	0	55,540,374	0	0	0	0	0	55,540,374	55,540,374	0	0
D.XI.37)		Debiti verso Bilancio Semestrale	€ 67.116.903	(11.576.529)	67,116,903	0	0	0	55,540,374	0	67,116,903	0	55,540,374	0	0	0	0	0	55,540,374	55,540,374	0	0
D.XI.38)		Debiti verso Bilancio Semestrale	€ 67.116.903	(11.576.529)	67,116,903	0	0	0	55,540,374	0	67,116,903	0	55,540,374	0	0	0	0	0	55,540,374	55,540,374	0	0
D.XI.39)		Debiti verso Bilancio Semestrale	€ 67.116.903	(11.576.529)	67,116,903	0	0	0	55,540,374	0	67,116,903	0	55,540,374	0	0	0	0	0	55,540,374	55,540,374	0	0
D.XI.40)		Debiti verso Bilancio Semestrale	€ 67.116.903	(11.576.529)	67,116,903	0	0	0	55,540,374	0	67,116,903	0	55,540,374	0	0	0	0	0	55,540,374	55,540,374	0	0
D.XI.41)		Debiti verso Bilancio Semestrale	€ 67.116.903	(11.576.529)	67,116,903	0	0	0	55,540,374	0	67,116,903	0	55,540,374	0	0	0	0	0	55,540,374	55,540,374	0	0
D.XI.42)		Debiti verso Bilancio Semestrale	€ 67.116.903	(11.576.529)	67,116,903	0	0	0	55,540,374	0	67,116,903	0	55,540,374	0	0	0	0	0	55,540,374	55,540,374	0	0
D.XI.43)		Debiti verso Bilancio Semestrale	€ 67.116.903	(11.576.529)	67,116,903	0	0	0	55,540,374	0	67,116,903	0	55,540,374	0	0	0	0	0	55,540,374	55,540,374	0	0
D.XI.44)		Debiti verso Bilancio Semestrale	€ 67.116.903	(11.576.529)	67,116,903	0	0	0	55,540,374	0	67,116,903	0	55,540,374	0	0	0	0	0	55,540,374	55,540,374	0	0
D.XI.45)		Debiti verso Bilancio Semestrale	€ 67.116.903	(11.576.529)	67,116,903	0	0	0	55,540,374	0	67,116,903	0	55,540,374	0	0	0	0	0	55,540,374	55,540,374	0	0
D.XI.46)		Debiti verso Bilancio Semestrale	€ 67.116.903	(11.576.529)	67,116,903	0	0	0	55,540,374	0	67,116,903	0	55,540,374	0	0	0	0	0	55,540,374	55,540,374	0	0
D.XI.47)		Debiti verso Bilancio Semestrale	€ 67.116.903	(11.576.529)	67,116,903	0	0	0	55,540,374	0	67,116,903	0	55,540,374	0	0	0	0	0	55,540,374	55,540,374	0	0
D.XI.48)		Debiti verso Bilancio Semestrale	€ 67.116.903	(11.576.529)	67,116,903	0	0	0	55,540,374	0	67,116,903	0	55,540,374	0	0	0	0	0	55,540,374	55,540,374	0	0
D.XI.49)		Debiti verso Bilancio Semestrale	€ 67.116.903	(11.576.529)	67,116,903	0	0	0	55,540,374	0	67,116,903	0	55,540,374	0	0	0	0	0	55,540,374	55,540,374	0	0
D.XI.50)		Debiti verso Bilancio																				

SCHEMA DI STATO PATRIMONIALE	Bilancio Consuntivo - Totale 2020	Bilancio Consuntivo - Totale 2021	Impieghi grezzi	Fonti grezze	Rettifiche Dare	Rettifiche Avere	Impieghi netti	Fonti nette
ATTIVO	1,147,181,809	1,268,205,244	184,141,606	63,118,171	0	0	184,141,606	63,118,171
A) IMMOBILIZZAZIONI	46,210,273	42,300,497	11,739,711	15,649,487	0	0	11,739,711	15,649,487
A.I) IMMOBILIZZAZIONI IMMATERIALI	569,345	468,410	106,735	207,670	0	0	106,735	207,670
Costo storico	20,351,697	20,443,338	106,735	15,094	0	0	106,735	15,094
Costi di impianto e di ampliamento	0	0	0	0	0	0	0	0
Costi di ricerca e sviluppo	0	0	0	0	0	0	0	0
Diritti di brevetto e diritti di utilizzazione delle opere d'ingegno	3,077,811	3,184,546	106,735	0	0	0	106,735	0
Immobilizzazioni immateriali in corso e acconti	0	0	0	0	0	0	0	0
Altre immobilizzazioni immateriali	17,273,886	17,258,792	0	15,094	0	0	0	15,094
F.di Ammortamento	19,782,352	19,974,928	0	192,576	0	0	0	192,576
F.do Amm.to Costi di impianto e di ampliamento	0	0	0	0	0	0	0	0
F.do Amm.to Costi di ricerca e sviluppo	0	0	0	0	0	0	0	0
F.do Amm.to Diritti di brevetto e diritti di utilizzazione delle opere d'ingegno	2,685,232	2,826,347	0	141,115	0	0	0	141,115
F.do Amm.to Altre immobilizzazioni immateriali	17,097,120	17,148,581	0	51,461	0	0	0	51,461
F.di Svalutazione	0	0	0	0	0	0	0	0
F.do Sval. Costi di impianto e di ampliamento	0	0	0	0	0	0	0	0
F.do Sval. Costi di ricerca e sviluppo	0	0	0	0	0	0	0	0
F.do Sval. Diritti di brevetto e diritti di utilizzazione delle opere d'ingegno	0	0	0	0	0	0	0	0
F.do Sval. Altre immobilizzazioni immateriali	0	0	0	0	0	0	0	0
A.II) IMMOBILIZZAZIONI MATERIALI	45,618,558	41,809,717	11,632,976	15,441,817	0	0	11,632,976	15,441,817
Costo storico	145,218,383	138,832,163	8,554,353	14,940,573	0	0	8,554,353	14,940,573
Terreni	296,415	296,415	0	0	0	0	0	0
Fabbricati	86,710,000	93,179,287	6,469,287	0	0	0	6,469,287	0
Impianti e macchinari	9,829,945	9,869,984	40,039	0	0	0	40,039	0
Attrezzature sanitarie e scientifiche	8,444,379	9,564,354	1,119,975	0	0	0	1,119,975	0
Mobili e arredi	6,555,971	6,760,330	194,359	0	0	0	194,359	0
Automezzi	3,071,721	3,456,640	384,919	0	0	0	384,919	0
Oggetti d'arte	0	0	0	0	0	0	0	0
Altre immobilizzazioni materiali	15,064,511	15,410,285	345,774	0	0	0	345,774	0
Immobilizzazioni materiali in corso e acconti	15,245,441	304,868	0	14,940,573	0	0	0	14,940,573
F.di Ammortamento	99,599,825	97,022,446	3,078,623	501,244	0	0	3,078,623	501,244
F.do Amm.to Fabbricati	58,275,772	55,263,716	3,012,056	0	0	0	3,012,056	0
F.do Amm.to Impianti e macchinari	9,410,074	9,585,411	0	175,337	0	0	0	175,337
F.do Amm.to Attrezzature sanitarie e scientifiche	7,972,975	8,173,923	0	200,948	0	0	0	200,948
F.do Amm.to Mobili e arredi	6,408,316	6,450,278	0	41,962	0	0	0	41,962
F.do Amm.to Automezzi	2,636,798	2,570,231	66,567	0	0	0	66,567	0
F.do Amm.to Altre immobilizzazioni materiali	14,895,890	14,978,887	0	82,997	0	0	0	82,997
F.di Svalutazione	0	0	0	0	0	0	0	0
F.do Sval. Terreni	0	0	0	0	0	0	0	0
F.do Sval. Fabbricati	0	0	0	0	0	0	0	0
F.do Sval. Impianti e macchinari	0	0	0	0	0	0	0	0
F.do Sval. Attrezzature sanitarie e scientifiche	0	0	0	0	0	0	0	0
F.do Sval. Mobili e arredi	0	0	0	0	0	0	0	0
F.do Sval. Automezzi	0	0	0	0	0	0	0	0
F.do Sval. Oggetti d'arte	0	0	0	0	0	0	0	0
F.do Sval. Altre immobilizzazioni materiali	0	0	0	0	0	0	0	0
A.III) IMMOBILIZZAZIONI FINANZIARIE	22,370	22,370	0	0	0	0	0	0
Crediti finanziari	22,370	22,370	0	0	0	0	0	0
Titoli	0	0	0	0	0	0	0	0
B) ATTIVO CIRCOLANTE	1,100,009,376	1,224,785,182	172,244,490	47,468,684	0	0	172,244,490	47,468,684
B.I) RIMANENZE	1,543,584	584,921	0	958,667	0	0	0	958,667
Rimanenze beni sanitari (al netto acconti)	1,373,040	418,441	0	954,599	0	0	0	954,599
Rimanenze beni non sanitari (al netto acconti)	170,548	166,480	0	4,068	0	0	0	4,068
Acconti per acquisto di beni e prodotti sanitari	0	0	0	0	0	0	0	0
Acconti per acquisto di beni e prodotti non sanitari	0	0	0	0	0	0	0	0
B.II) CREDITI	974,268,447	1,118,764,487	172,244,490	27,748,450	0	0	172,244,490	27,748,450
Crediti parte corrente v/Stato quote indistinte	787,189	609,810	0	177,379	0	0	0	177,379
Crediti parte corrente v/Stato quote vincolate	0	0	0	0	0	0	0	0
Crediti parte corrente v/Regione per gettito addizionali Irpef e Irap	0	0	0	0	0	0	0	0
Crediti parte corrente v/Regione per partecipazioni regioni a statuto speciale	0	0	0	0	0	0	0	0
Crediti parte corrente v/Regione - vincolate per partecipazioni regioni a statuto speciale	0	0	0	0	0	0	0	0
Crediti parte corrente v/Regione -gettito fiscalità regionale	0	0	0	0	0	0	0	0
Crediti parte corrente v/Regione - altri contributi extrafondi	30,892,520	28,375,120	0	2,517,400	0	0	0	2,517,400
Crediti parte corrente v/Regione	139,473,941	311,713,257	172,239,316	0	0	0	172,239,316	0
Crediti parte corrente v/Comune	3,384,153	3,217,969	0	166,184	0	0	0	166,184
Crediti parte corrente v/Asl-Ao-Fondazioni-Policlinici	652,700,175	646,938,658	0	5,761,517	0	0	0	5,761,517
Crediti parte corrente v/ARPA e Partecipate regionali	2,001,395	2,006,347	4,952	0	0	0	4,952	0
Crediti parte corrente v/Erario	6,155	6,377	222	0	0	0	222	0
Crediti parte corrente v/Altri	125,522,730	106,913,075	0	18,609,655	0	0	0	18,609,655
Crediti vs Stato (finanziamenti per investimenti)	0	0	0	0	0	0	0	0
Crediti vs Regione (finanziamenti per investimenti)	19,500,189	18,983,874	0	516,315	0	0	0	516,315
Crediti vs Regione (aumento fondo di dotazione)	0	0	0	0	0	0	0	0
Crediti vs Regione (ripiano perdite)	0	0	0	0	0	0	0	0
Crediti vs Regione (copertura debiti al 31.12.2005)	0	0	0	0	0	0	0	0
B.III) ATTIVITA' FINANZIARIE CHE NON COSTITUISCONO IMMOBILIZZAZIONI	0	0	0	0	0	0	0	0
Partecipazioni	0	0	0	0	0	0	0	0
Altri titoli	0	0	0	0	0	0	0	0
B.IV) DISPONIBILITA' LIQUIDE	124,197,341	105,435,774	0	18,761,567	0	0	0	18,761,567
Cassa	0	0	0	0	0	0	0	0
Istituto Tesoriere	124,012,953	105,300,599	0	18,712,354	0	0	0	18,712,354
Tesoreria Unica	0	0	0	0	0	0	0	0
Conto corrente postale	184,388	135,175	0	49,213	0	0	0	49,213
C) RATEI E RISCONTI ATTIVI	962,160	1,119,565	157,405	0	0	0	157,405	0
PASSIVO	1,147,181,809	1,268,205,244	65,082,333	186,105,768	0	0	65,082,333	186,105,768
A) PATRIMONIO NETTO	74,195,604	65,552,780	10,235,151	1,592,327	0	0	10,235,151	1,592,327
A.I) FONDO DI DOTAZIONE	0	0	0	0	0	0	0	0
A.II) FINANZIAMENTI PER INVESTIMENTI	40,814,557	32,325,673	8,488,884	0	0	0	8,488,884	0
Finanziamenti per beni di prima dotazione	16,257,819	11,649,745	4,608,074	0	0	0	4,608,074	0
Finanziamenti da Stato per investimenti	0	0	0	0	0	0	0	0
Finanziamenti da Regione per investimenti	23,917,342	20,113,754	3,803,588	0	0	0	3,803,588	0
Finanziamenti da altri soggetti pubblici per investimenti	293,183	273,450	19,733	0	0	0	19,733	0
Finanziamenti per investimenti da rettifica contributi in conto esercizio	346,213	288,724	57,489	0	0	0	57,489	0
A.III) RISERVE DA DONAZIONI E LASCITI VINCOLATI AD INVESTIMENTI	282,345	1,874,672	0	1,592,327	0	0	0	1,592,327
A.IV) ALTRE RISERVE	32,845,156	31,098,889	1,746,267	0	0	0	1,746,267	0
A.V) CONTRIBUTI PER RIPIANO PERDITE	135,380	135,380	0	0	0	0	0	0
A.VI) UTILI (PERDITE) PORTATI A NUOVO	118,166	118,166	0	0	0	0	0	0
A.VII) UTILE (PERDITA) D'ESERCIZIO - Anno 2020	0	0	0	0	0	0	0	0
A.VII) UTILE (PERDITA) D'ESERCIZIO - Anno 2021	0	0	0	0	0	0	0	0
B) FONDI PER RISCHI E ONERI	139,866,805	150,253,781	7,978,220	18,365,196	0	0	7,978,220	18,365,196
B.I) FONDI PER IMPOSTE, ANCHE DIFFERITE	0	0	0	0	0	0	0	0
B.II) FONDI PER RISCHI	6,036,702	5,735,011	1,124,761	823,070	0	0	1,124,761	823,070
Fondo rischi per cause civili ed oneri processuali	2,637,701	2,466,393	171,308	0	0	0	171,308	0
Fondo rischi per contenzioso personale dipendente	334,140	322,225	11,915	0	0	0	11,915	0
Fondo rischi connessi all'acquisto di prestazioni sanitarie da privato	70,087	70,087	0	0	0	0	0	0
Fondo rischi per copertura diretta dei rischi (autoassicurazione)	481,041	0	481,041	0	0	0	481,041	0
Altri fondi rischi	2,279,588	1,819,091	460,497	0	0	0	460,497	0
Fondo rischi per franchigia assicurativa	0	389,344	0	389,344	0	0	0	389,344



Fondi rischi interessi di mora	234,145	667,871	0	433,726	0	0	0	433,726
B.III) FONDI DA DISTRIBUIRE	0	0	0	0	0	0	0	0
FSR indistinto da distribuire	0	0	0	0	0	0	0	0
FSR vincolato da distribuire	0	0	0	0	0	0	0	0
Fondo per ripiano disavanzi pregressi	0	0	0	0	0	0	0	0
Fondo finanziamento sanitario aggiuntivo corrente LEA	0	0	0	0	0	0	0	0
Fondo finanziamento sanitario aggiuntivo corrente extra LEA	0	0	0	0	0	0	0	0
Fondo finanziamento per ricerca	0	0	0	0	0	0	0	0
Fondo finanziamento per investimenti	0	0	0	0	0	0	0	0
B.IV) QUOTE INUTILIZZATE CONTRIBUTI	97.683,718	91.339.175	6.853,459	508.916	0	0	6.853,459	508.916
Quote inutilizzate contributi da Regione o Prov. Aut. per quota F.S. vincolato	24,901,609	18,086,599	6,815,010	0	0	0	6,815,010	0
Quote inutilizzate contributi vincolati da soggetti pubblici (extra fondo)	72,222,417	72,731,333	0	508,916	0	0	0	508,916
Quote inutilizzate contributi per ricerca	0	0	0	0	0	0	0	0
Quote inutilizzate contributi vincolati da privati	459,692	459,692	0	0	0	0	0	0
Quote inutilizzate contributi da Regione o Prov. Aut. per quota F.S. indistinto finalizzato	100,000	61,551	38,449	0	0	0	38,449	0
B.V) ALTRI FONDI PER ONERI E SPESE	36,146,385	53,179,595	0	17,033,210	0	0	0	17,033,210
Fondi integrativi pensione	0	0	0	0	0	0	0	0
Fondi rinnovi contrattuali	29,221,052	45,259,519	0	16,038,467	0	0	0	16,038,467
Altri fondi per oneri e spese	6,573,480	7,435,364	0	861,884	0	0	0	861,884
Altri Fondi incentivi funzioni tecniche Art. 113 D.Lgs 50/2016	351,853	484,712	0	132,859	0	0	0	132,859
C) TRATTAMENTO FINE RAPPORTO	5,595,776	5,297,516	298,260	0	0	0	298,260	0
C.I) FONDO PER PREMI OPEROSITA' MEDICI SUMAI	5,595,776	5,297,516	298,260	0	0	0	298,260	0
C.II) FONDO PER TRATTAMENTO DI FINE RAPPORTO DIPENDENTI	0	0	0	0	0	0	0	0
D) DEBITI	927,523,624	1,047,101,167	46,570,702	166,148,245	0	0	46,570,702	166,148,245
Debiti per mutui passivi	0	0	0	0	0	0	0	0
Debiti verso Stato	0	0	0	0	0	0	0	0
Debiti verso Regione e provincia autonoma	119,997,059	93,441,277	26,555,782	0	0	0	26,555,782	0
Debiti verso Comune	24,460,491	5,279,537	19,180,954	0	0	0	19,180,954	0
Debiti verso Aziende sanitarie pubbliche	493,882,430	566,969,940	0	73,087,510	0	0	0	73,087,510
Debiti verso Arpa e partecipate regionali	448,274	447,835	439	0	0	0	439	0
Debiti verso Fornitori	145,738,461	237,030,194	0	91,291,733	0	0	0	91,291,733
Debiti verso Istituto Tesoriere	0	0	0	0	0	0	0	0
Debiti tributari	11,943,160	12,097,658	0	154,498	0	0	0	154,498
Debiti verso istituti di previdenza	30,654,002	32,268,508	0	1,614,504	0	0	0	1,614,504
Altri debiti	100,399,747	99,566,220	833,527	0	0	0	833,527	0
E) RATEI E RISCOI PASSIVI	0	0	0	0	0	0	0	0
Totale	249,223,939	249,223,939	0	0	0	0	249,223,939	249,223,939

RL S.C.R.L.



SCHEMA DI RENDICONTO FINANZIARIO		ANNO 2020	ANNO 2021
OPERAZIONI DI GESTIONE REDDITUALE			
(+)	risultato di esercizio	0	0
- Voci che non hanno effetto sulla liquidità: costi e ricavi non monetari			
(+)	ammortamenti fabbricati	5,103,587	0
(+)	ammortamenti altre immobilizzazioni materiali	636,050	501,244
(+)	ammortamenti immobilizzazioni immateriali	306,815	192,576
Ammortamenti		6,046,452	693,820
(-)	Utilizzo finanziamenti per investimenti	-6,249,918	-8,488,884
(-)	Utilizzo fondi riserva: investimenti, incentivi al personale, successioni e donaz., plusvalenze da reinvestire	-29,244	-1,746,267
utilizzo contributi in c/capitale e fondi riserva		-6,279,162	-10,235,151
(+)	accantonamenti SUMAI	0	0
(-)	pagamenti SUMAI	-353,024	-298,260
(+)	accantonamenti TFR	0	0
(-)	pagamenti TFR	0	0
- Premio operosità medici SUMAI + TFR		-353,024	-298,260
(+/-)	Rivalutazioni/svalutazioni di attività finanziarie		
(+)	accantonamenti a fondi svalutazioni	0	0
(-)	utilizzo fondi svalutazioni*	0	0
- Fondi svalutazione di attività		0	0
(+)	accantonamenti a fondi per rischi e oneri	15,496,590	18,365,196
(-)	utilizzo fondi per rischi e oneri	-28,573,216	-7,978,220
- Fondo per rischi ed oneri futuri		-13,076,626	10,386,976
TOTALE Flusso di CCN della gestione corrente		-13,662,360	547,385
(+)(-)	aumento/diminuzione debiti verso Stato, Regione e provincia autonoma	-3,461,608	-26,555,782
(+)(-)	aumento/diminuzione debiti verso Comune	-21,235,530	-19,180,954
(+)(-)	aumento/diminuzione debiti verso Aziende sanitarie pubbliche	-11,242,082	73,087,510
(+)(-)	aumento/diminuzione debiti verso Arpa e altre partecipate d/Regione	-1,659	-439
(+)(-)	aumento/diminuzione debiti verso Fornitori	-190,994,374	91,291,733
(+)(-)	aumento/diminuzione debiti tributari	-1,070,531	154,498
(+)(-)	aumento/diminuzione debiti verso istituti di previdenza	2,432,559	1,614,504
(+)(-)	aumento/diminuzione altri debiti	-17,836,951	-833,527
(+)(-)	aumento/diminuzione debiti (escl forn di immob e C/C bancari e istituto tesoriere)	-243,410,176	119,577,543
(+)(-)	aumento/diminuzione ratei e risconti passivi	0	0
(+)(-)	diminuzione/aumento crediti parte corrente v/stato quote indistinte	-286,158	177,379
(+)(-)	diminuzione/aumento crediti parte corrente v/stato quote vincolate	0	0
(+)(-)	diminuzione/aumento crediti parte corrente v/Regione per gettito addizionali Irpef e Irap		0
(+)(-)	diminuzione/aumento crediti parte corrente v/Regione per partecipazioni regioni a statuto speciale		0
(+)(-)	diminuzione/aumento crediti parte corrente v/Regione - vincolate per partecipazioni regioni a statuto speciale		0
(+)(-)	diminuzione/aumento crediti parte corrente v/Regione - gettito fiscalità regionale	0	0
(+)(-)	diminuzione/aumento crediti parte corrente v/Regione - altri contributi extrafondo	-4,716,236	2,517,400
(+)(-)	diminuzione/aumento crediti parte corrente v/Regione	316,715,415	-172,239,316
(+)(-)	diminuzione/aumento crediti parte corrente v/Comune	-1,612,845	166,184
(+)(-)	diminuzione/aumento crediti parte corrente v/Asl-Ao	23,619,630	5,761,517
(+)(-)	diminuzione/aumento crediti parte corrente v/ARPA	-231,646	-4,952
(+)(-)	diminuzione/aumento crediti parte corrente v/Erario	385	-222
(+)(-)	diminuzione/aumento crediti parte corrente v/Altri	10,076,221	18,609,655
(+)(-)	diminuzione/aumento di crediti	343,564,766	-145,012,355
(+)(-)	diminuzione/aumento del magazzino	-1,275,527	958,667
(+)(-)	diminuzione/aumento di acconti a fornitori per magazzino	0	0
(+)(-)	diminuzione/aumento rimanenze	-1,275,527	958,667
(+)(-)	diminuzione/aumento ratei e risconti attivi	-796,200	-157,405
A - Totale operazioni di gestione reddituale		84,420,503	-24,086,165
ATTIVITÀ DI INVESTIMENTO			
(-)	Acquisto costi di impianto e di ampliamento	0	0
(-)	Acquisto costi di ricerca e sviluppo	0	0
(-)	Acquisto Diritti di brevetto e diritti di utilizzazione delle opere d'ingegno	-336,909	-106,735
(-)	Acquisto immobilizzazioni immateriali in corso	0	0
(-)	Acquisto altre immobilizzazioni immateriali	-80,117	0
(-)	Acquisto Immobilizzazioni Immateriali	-417,026	-106,735
(+)	Valore netto contabile costi di impianto e di ampliamento dismessi	0	0
(+)	Valore netto contabile costi di ricerca e sviluppo dismessi	0	0
(+)	Valore netto contabile Diritti di brevetto e diritti di utilizzazione delle opere d'ingegno dismessi	0	0



(+)	Valore netto contabile immobilizzazioni immateriali in corso dismesse	0	0
(+)	Valore netto contabile altre immobilizzazioni immateriali dismesse	0	15,094
(+)	Valore netto contabile Immobilizzazioni Immateriali dismesse	0	15,094
(-)	Acquisto terreni	0	0
(-)	Acquisto fabbricati	0	-6,469,287
(-)	Acquisto impianti e macchinari	0	-40,039
(-)	Acquisto attrezzature sanitarie e scientifiche	-257,765	-1,119,975
(-)	Acquisto mobili e arredi	-2,461	-194,359
(-)	Acquisto automezzi	-342,733	-384,919
(-)	Acquisizione Oggetti d'arte	0	0
(-)	Acquisto altri beni materiali	-46,822	-345,774
(-)	Acquisto immobilizzazioni materiali in corso	-10,588,127	0
(-)	Acquisto Immobilizzazioni Materiali	-11,237,908	-8,554,353
(+)	Valore netto contabile terreni dismessi	0	0
(+)	Valore netto contabile fabbricati dismessi	0	0
(+)	Valore netto contabile impianti e macchinari dismessi	706	0
(+)	Valore netto contabile attrezzature sanitarie e scientifiche dismesse	0	0
(+)	Valore netto contabile mobili e arredi dismessi	0	0
(+)	Valore netto contabile automezzi dismessi	0	0
(+)	Valore netto contabile altri beni materiali dismessi	0	0
(+)	Valore netto contabile oggetti d'arte dismessi	0	0
(+)	Valore netto contabile immobilizzazioni materiali in corso dismesse	0	14,940,573
(+)	Valore netto contabile Immobilizzazioni Materiali dismesse	706	14,940,573
(-)	Acquisto crediti finanziari	0	0
(-)	Acquisto titoli	0	0
(-)	Acquisto Immobilizzazioni Finanziarie	0	0
(+)	Valore netto contabile crediti finanziari dismessi	429,834	0
(+)	Valore netto contabile titoli dismessi	0	0
(+)	Valore netto contabile Immobilizzazioni Finanziarie dismesse	429,834	0
(+/-)	Aumento/Diminuzione debiti v/fornitori di immobilizzazioni	0	0
B - Totale attività di investimento		-11,224,394	6,294,579
ATTIVITÀ DI FINANZIAMENTO			
(+)(-)	diminuzione/aumento crediti vs Stato (finanziamenti per investimenti)	0	0
(+)(-)	diminuzione/aumento crediti vs Regione (finanziamenti per investimenti)	2,680,236	516,315
(+)(-)	diminuzione/aumento crediti vs Regione (aumento fondo di dotazione)	0	0
(+)(-)	diminuzione/aumento crediti vs Regione (ripiano perdite)	0	0
(+)(-)	diminuzione/aumento crediti vs Regione (copertura debiti al 31.12.2005)	0	0
(+)	aumento fondo di dotazione	0	0
(+)	aumento contributi in c/capitale da regione e da altri	14,246	0
(+)(-)	altri aumenti/diminuzioni al patrimonio netto*	0	1,592,327
(+)(-)	aumenti/diminuzioni nette contabili al patrimonio netto	14,246	1,592,327
(+)(-)	aumento/diminuzione debiti C/C bancari e istituto tesoriere*	0	0
(+)	assunzione nuovi mutui*	0	0
(-)	mutui quota capitale rimborsata	0	0
C - Totale attività di finanziamento		2,694,482	2,108,642
FLUSSO DI CASSA COMPLESSIVO (A+B+C)		75,890,591	-15,682,944
Delta liquidità tra inizio e fine esercizio (al netto dei conti bancari passivi)		76,058,155	-18,761,567
Squadratura tra il valore delle disponibilità liquide nello SP e il valore del flusso di cassa complessivo		-167,564	3,078,623



**MODELLO DI RILEVAZIONE DELLO STATO PATRIMONIALE
AZIENDE SANITARIE LOCALI - AZIENDE OSPEDALIERE
IRCCS - AZIENDE OSPEDALIERE UNIVERSITARIE**

STRUTTURA RILEVATA	
REGIONE	
AZIENDA / ISTITUTO	

OGGETTO DELLA RILEVAZIONE	
ANNO	
TRIMESTRE:	1 2 3 4
PREVENTIVO	
CONSUNTIVO	

APPROVAZIONE BILANCIO DA PARTE DEL COLLEGIO SINDACALE	
SI	
NO	

ATTIVITA'

(Valori in euro)

Cons	CODICE	DESCRIZIONE	IMPORTO	SEGNO (+/-)
	AAZ999	A) IMMOBILIZZAZIONI	42,300,497	+
	AAA000	A.I) IMMOBILIZZAZIONI IMMATERIALI	468,410	+
	AAA010	A.I.1) Costi di impianto e di ampliamento	-	+
	AAA020	A.I.1.a) Costi di impianto e di ampliamento	-	+
	AAA030	A.I.1.b) F.do Amm.to costi di impianto e di ampliamento	-	+
	AAA040	A.I.2) Costi di ricerca e sviluppo	-	+
	AAA050	A.I.2.a) Costi di ricerca e sviluppo	-	+
	AAA060	A.I.2.b) F.do Amm.to costi di ricerca e sviluppo	-	+
	AAA070	A.I.3) Diritti di brevetto e diritti di utilizzazione delle opere d'ingegno	358,199	+
	AAA080	A.I.3.a) Diritti di brevetto e diritti di utilizzazione delle opere d'ingegno - derivanti dall'attività di ricerca	-	+
	AAA090	A.I.3.b) F.do Amm.to diritti di brevetto e diritti di utilizzazione delle opere d'ingegno - derivanti dall'attività di ricerca	-	+
	AAA100	A.I.3.c) Diritti di brevetto e diritti di utilizzazione delle opere d'ingegno - altri	3,098,348	+
	AAA110	A.I.3.d) F.do Amm.to diritti di brevetto e diritti di utilizzazione delle opere d'ingegno - altri	2,740,149	+
	AAA120	A.I.4) Immobilizzazioni immateriali in corso e acconti	-	+
	AAA130	A.I.5) Altre immobilizzazioni immateriali	110,211	+
	AAA140	A.I.5.a) Concessioni, licenze, marchi e diritti simili	8,765,555	+
	AAA150	A.I.5.b) F.do Amm.to concessioni, licenze, marchi e diritti simili	8,655,344	+
	AAA160	A.I.5.c) Migliorie su beni di terzi	8,358,661	+
	AAA170	A.I.5.d) F.do Amm.to migliorie su beni di terzi	8,358,661	+
	AAA180	A.I.5.e) Pubblicità	-	+
	AAA190	A.I.5.f) F.do Amm.to pubblicità	-	+
	AAA200	A.I.5.g) Altre immobilizzazioni immateriali	-	+
	AAA210	A.I.5.h) F.do Amm.to altre immobilizzazioni immateriali	-	+
	AAA220	A.I.6) Fondo Svalutazione immobilizzazioni immateriali	-	+
	AAA230	A.I.6.a) F.do Svalut. Costi di impianto e di ampliamento	-	+
	AAA240	A.I.6.b) F.do Svalut. Costi di ricerca e sviluppo	-	+
	AAA250	A.I.6.c) F.do Svalut. Diritti di brevetto e diritti di utilizzazione delle opere d'ingegno	-	+
	AAA260	A.I.6.d) F.do Svalut. Altre immobilizzazioni immateriali	-	+
	AAA270	A.II) IMMOBILIZZAZIONI MATERIALI	41,809,717	+
	AAA280	A.II.1) Terreni	296,415	+
	AAA290	A.II.1.a) Terreni disponibili	275,415	+
	AAA300	A.II.1.b) Terreni indisponibili	21,000	+
	AAA310	A.II.2) Fabbricati	37,915,571	+
	AAA320	A.II.2.a) Fabbricati non strumentali (disponibili)	4,121,510	+
	AAA330	A.II.2.a.1) Fabbricati non strumentali (disponibili)	13,115,855	+
	AAA340	A.II.2.a.2) F.do Amm.to Fabbricati non strumentali (disponibili)	8,994,345	+
	AAA350	A.II.2.b) Fabbricati strumentali (indisponibili)	33,794,061	+
	AAA360	A.II.2.b.1) Fabbricati strumentali (indisponibili)	80,063,432	+
	AAA370	A.II.2.b.2) F.do Amm.to Fabbricati strumentali (indisponibili)	46,269,371	+
	AAA380	A.II.3) Impianti e macchinari	284,573	+
	AAA390	A.II.3.a) Impianti e macchinari	9,817,420	+
	AAA400	A.II.3.b) F.do Amm.to Impianti e macchinari	9,532,847	+
	AAA410	A.II.4) Attrezzature sanitarie e scientifiche	1,390,431	+
	AAA420	A.II.4.a) Attrezzature sanitarie e scientifiche	9,442,433	+
	AAA430	A.II.4.b) F.do Amm.to Attrezzature sanitarie e scientifiche	8,052,002	+
	AAA440	A.II.5) Mobili e arredi	300,052	+
	AAA450	A.II.5.a) Mobili e arredi	6,381,893	+
	AAA460	A.II.5.b) F.do Amm.to Mobili e arredi	6,081,841	+
	AAA470	A.II.6) Automezzi	886,409	+
	AAA480	A.II.6.a) Automezzi	3,355,995	+
	AAA490	A.II.6.b) F.do Amm.to Automezzi	2,469,586	+
	AAA500	A.II.7) Oggetti d'arte	-	+
	AAA510	A.II.8) Altre immobilizzazioni materiali	431,398	+
	AAA520	A.II.8.a) Altre immobilizzazioni materiali	14,698,162	+
	AAA530	A.II.8.b) F.do Amm.to Altre immobilizzazioni materiali	14,266,764	+
	AAA540	A.II.9) Immobilizzazioni materiali in corso e acconti	304,868	+
	AAA550	A.II.10) Fondo Svalutazione immobilizzazioni materiali	-	+
	AAA560	A.II.10.a) F.do Svalut. Terreni	-	+

**MODELLO DI RILEVAZIONE DELLO STATO PATRIMONIALE
AZIENDE SANITARIE LOCALI - AZIENDE OSPEDALIERE
IRCCS - AZIENDE OSPEDALIERE UNIVERSITARIE**

STRUTTURA RILEVATA	
REGIONE	
AZIENDA / ISTITUTO	

OGGETTO DELLA RILEVAZIONE	
ANNO	
TRIMESTRE:	1 2 3 4
PREVENTIVO	
CONSUNTIVO	

APPROVAZIONE BILANCIO DA PARTE DEL COLLEGIO SINDACALE
SI NO

ATTIVITA'

(Valori in euro)

Cons	CODICE	DESCRIZIONE	IMPORTO	SEGNO (+/-)
	AAA570	A.II.10.b) F.do Svalut. Fabbricati	-	+
	AAA580	A.II.10.c) F.do Svalut. Impianti e macchinari	-	+
	AAA590	A.II.10.d) F.do Svalut. Attrezzature sanitarie e scientifiche	-	+
	AAA600	A.II.10.e) F.do Svalut. Mobili e arredi	-	+
	AAA610	A.II.10.f) F.do Svalut. Automezzi	-	+
	AAA620	A.II.10.g) F.do Svalut. Oggetti d'arte	-	+
	AAA630	A.II.10.h) F.do Svalut. Altre immobilizzazioni materiali	-	+
	AAA640	A.III) IMMOBILIZZAZIONI FINANZIARIE	22,370	+
	AAA650	A.III.1) Crediti finanziari	22,370	+
	AAA660	A.III.1.a) Crediti finanziari v/Stato	-	+
	AAA670	A.III.1.b) Crediti finanziari v/Regione	-	+
	AAA680	A.III.1.c) Crediti finanziari v/partecipate	-	+
	AAA690	A.III.1.d) Crediti finanziari v/altri	22,370	+
	AAA700	A.III.2) Titoli	-	+
	AAA710	A.III.2.a) Partecipazioni	-	+
	AAA720	A.III.2.b) Altri titoli	-	+
	AAA730	A.III.2.b.1) Titoli di Stato	-	+
	AAA740	A.III.2.b.2) Altre Obbligazioni	-	+
	AAA750	A.III.2.b.3) Titoli azionari quotati in Borsa	-	+
	AAA760	A.III.2.b.4) Titoli diversi	-	+
	ABZ999	B) ATTIVO CIRCOLANTE	1,145,845,492	+
	ABA000	B.I) RIMANENZE	584,921	+
	ABA010	B.I.1) Rimanenze beni sanitari	418,441	+
	ABA020	B.I.1.a) Prodotti farmaceutici ed emoderivati	40,218	+
	ABA030	B.I.1.b) Sangue ed emocomponenti	-	+
	ABA040	B.I.1.c) Dispositivi medici	367,446	+
	ABA050	B.I.1.d) Prodotti dietetici	-	+
	ABA060	B.I.1.e) Materiali per la profilassi (vaccini)	-	+
	ABA070	B.I.1.f) Prodotti chimici	-	+
	ABA080	B.I.1.g) Materiali e prodotti per uso veterinario	10,777	+
	ABA090	B.I.1.h) Altri beni e prodotti sanitari	-	+
	ABA100	B.I.1.i) Acconti per acquisto di beni e prodotti sanitari	-	+
	ABA110	B.I.2) Rimanenze beni non sanitari	166,480	+
	ABA120	B.I.2.a) Prodotti alimentari	-	+
	ABA130	B.I.2.b) Materiali di guardaroba, di pulizia, e di convivenza in genere	18,929	+
	ABA140	B.I.2.c) Combustibili, carburanti e lubrificanti	-	+
	ABA150	B.I.2.d) Supporti informatici e cancelleria	137,160	+
	ABA160	B.I.2.e) Materiale per la manutenzione	658	+
	ABA170	B.I.2.f) Altri beni e prodotti non sanitari	9,733	+
	ABA180	B.I.2.g) Acconti per acquisto di beni e prodotti non sanitari	-	+
	ABA190	B.II) CREDITI	1,039,824,797	+
	ABA200	B.II.1) Crediti v/Stato	597,036	+
SS	ABA201	B.II.1.a) Crediti v/Stato per spesa corrente - FSN indistinto	-	+
SS	ABA220	B.II.1.b) Crediti v/Stato per spesa corrente - FSN	-	+
S	ABA230	B.II.1.c) Crediti v/Stato per mobilità attiva extraregionale	-	+
	ABA240	B.II.1.d) Crediti v/Stato per mobilità attiva internazionale	-	+
SS	ABA250	B.II.1.e) Crediti v/Stato per acconto quota fabbisogno sanitario regionale standard	-	+
SS	ABA260	B.II.1.f) Crediti v/Stato per finanziamento sanitario aggiuntivo corrente	-	+
SS	ABA270	B.II.1.g) Crediti v/Stato per spesa corrente - altro	597,036	+
	ABA271	B.II.1.h) Crediti v/Stato per spesa corrente per STP (ex D.lgs. 286/98)	-	+
SS	ABA280	B.II.1.i) Crediti v/Stato per finanziamenti per investimenti	-	+
	ABA290	B.II.1.j) Crediti v/Stato per ricerca	-	+
SS	ABA300	B.II.1.j.1) Crediti v/Stato per ricerca corrente - Ministero della Salute	-	+
SS	ABA310	B.II.1.j.2) Crediti v/Stato per ricerca finalizzata - Ministero della Salute	-	+
SS	ABA320	B.II.1.j.3) Crediti v/Stato per ricerca - altre Amministrazioni centrali	-	+
SS	ABA330	B.II.1.j.4) Crediti v/Stato per ricerca - finanziamenti per investimenti	-	+
	ABA340	B.II.1.k) Crediti v/prefetture	-	+
	ABA350	B.II.2) Crediti v/Regione o Provincia Autonoma	339,053,750	+
	ABA360	B.II.2.a) Crediti v/Regione o Provincia Autonoma per spesa corrente	320,163,356	+

**MODELLO DI RILEVAZIONE DELLO STATO PATRIMONIALE
AZIENDE SANITARIE LOCALI - AZIENDE OSPEDALIERE
IRCCS - AZIENDE OSPEDALIERE UNIVERSITARIE**

STRUTTURA RILEVATA	
REGIONE	
AZIENDA / ISTITUTO	

OGGETTO DELLA RILEVAZIONE	
ANNO	
TRIMESTRE:	1 2 3 4
PREVENTIVO	
CONSUNTIVO	

APPROVAZIONE BILANCIO DA PARTE DEL COLLEGIO SINDACALE
SI NO

ATTIVITA'

(Valori in euro)

Cons	CODICE	DESCRIZIONE	IMPORTO	SEGNO (+/-)
RR	ABA390	B.II.2.a.1) Crediti v/Regione o Provincia Autonoma per quota FSR	262,007,988	+
R	ABA400	B.II.2.a.2) Crediti v/Regione o Provincia Autonoma per mobilità attiva intraregionale	-	+
S	ABA410	B.II.2.a.3) Crediti v/Regione o Provincia Autonoma per mobilità attiva extraregionale	12,855,287	+
RR	ABA420	B.II.2.a.4) Crediti v/Regione o Provincia Autonoma per acconto quota FSR	-	+
RR	ABA430	B.II.2.a.5) Crediti v/Regione o Provincia Autonoma per finanziamento sanitario aggiuntivo corrente LEA	-	+
RR	ABA440	B.II.2.a.6) Crediti v/Regione o Provincia Autonoma per finanziamento sanitario aggiuntivo corrente extra LEA	776,891	+
RR	ABA450	B.II.2.a.7) Crediti v/Regione o Provincia Autonoma per spesa corrente - altro	36,156,982	+
RR	ABA451	B.II.2.a.8) Crediti v/Regione o Provincia Autonoma per spesa corrente - STP (ex D.lgs. 286/98)	8,366,208	+
RR	ABA460	B.II.2.a.9) Crediti v/Regione o Provincia Autonoma per ricerca	-	+
RR	ABA461	B.II.2.a.10) Crediti v/Regione o Provincia Autonoma per mobilità attiva internazionale	-	+
	ABA470	B.II.2.b) Crediti v/Regione o Provincia Autonoma per versamenti a patrimonio netto	18,890,394	+
RR	ABA480	B.II.2.b.1) Crediti v/Regione o Provincia Autonoma per finanziamenti per investimenti	17,310,450	+
RR	ABA490	B.II.2.b.2) Crediti v/Regione o Provincia Autonoma per incremento fondo dotazione	-	+
RR	ABA500	B.II.2.b.3) Crediti v/Regione o Provincia Autonoma per ripiano perdite	-	+
RR	ABA501	B.II.2.b.4) Crediti v/Regione o Provincia Autonoma per anticipazione ripiano disavanzo programmato dai	-	+
RR	ABA510	B.II.2.b.4) Crediti v/Regione per copertura debiti al 31/12/2005	-	+
RR	ABA520	B.II.2.b.5) Crediti v/Regione o Provincia Autonoma per ricostituzione risorse da investimenti esercizi precedenti	1,579,944	+
	ABA521	B.II.2.c) Crediti v/Regione o Provincia Autonoma per contributi L. 210/92	-	+
RR	ABA522	B.II.2.d) Crediti v/Regione o Provincia Autonoma per contributi L. 210/92 - aziende sanitarie	-	+
	ABA530	B.II.3) Crediti v/Comuni	837,787	+
	ABA540	B.II.4) Crediti v/Aziende sanitarie pubbliche	646,938,658	+
	ABA550	B.II.4.a) Crediti v/Aziende sanitarie pubbliche della Regione	644,791,465	+
R	ABA560	B.II.4.a.1) Crediti v/Aziende sanitarie pubbliche della Regione - per mobilità in compensazione	545,033,513	+
RR	ABA570	B.II.4.a.2) Crediti v/Aziende sanitarie pubbliche della Regione - per mobilità non in compensazione	-	+
RR	ABA580	B.II.4.a.3) Crediti v/Aziende sanitarie pubbliche della Regione - per altre prestazioni	99,757,952	+
RR	ABA590	B.II.4.b) Acconto quota FSR da distribuire	-	+
	ABA591	B.II.4.c) Crediti v/Aziende sanitarie pubbliche della Regione per anticipazione ripiano disavanzo programmato dai Piani aziendali di cui all'art. 1, comma 528, L. 208/2015	-	+
S	ABA600	B.II.4.d) Crediti v/Aziende sanitarie pubbliche Extraregione	2,147,193	+
S	ABA601	B.II.4.e) Crediti v/Aziende sanitarie pubbliche della Regione - per Contributi da Aziende sanitarie pubbliche della Regione o Prov. Aut. (extra fondo)	-	+
	ABA610	B.II.5) Crediti v/società partecipate e/o enti dipendenti della Regione	2,006,347	+
	ABA620	B.II.5.a) Crediti v/enti regionali	2,006,347	+
	ABA630	B.II.5.b) Crediti v/sperimentazioni gestionali	-	+
	ABA640	B.II.5.c) Crediti v/altre partecipate	-	+
	ABA650	B.II.6) Crediti v/Erario	6,377	+
	ABA660	B.II.7) Crediti v/altri	50,384,842	+
	ABA670	B.II.7.a) Crediti v/clienti privati	37,496,605	+
	ABA680	B.II.7.b) Crediti v/gestioni liquidatorie	-	+
	ABA690	B.II.7.c) Crediti v/altri soggetti pubblici	12,747,693	+
	ABA700	B.II.7.d) Crediti v/altri soggetti pubblici per ricerca	-	+
	ABA710	B.II.7.e) Altri crediti diversi	140,544	+
	ABA711	B.II.7.e.1) Altri Crediti diversi	140,544	+
	ABA712	B.II.7.e.2) Note di credito da emettere (diversi)	-	+
	ABA713	B.II.7.f) Altri Crediti verso erogatori (privati accreditati e convenzionati) di prestazioni sanitarie	-	+
	ABA714	B.II.7.f.1) Altri Crediti verso erogatori (privati accreditati e convenzionati) di prestazioni sanitarie	-	+
	ABA715	B.II.7.f.2) Note di credito da emettere (privati accreditati e convenzionati)	-	+
	ABA720	B.III) ATTIVITA' FINANZIARIE CHE NON COSTITUISCONO IMMOBILIZZAZIONI	-	+
	ABA730	B.III.1) Partecipazioni che non costituiscono immobilizzazioni	-	+
	ABA740	B.III.2) Altri titoli che non costituiscono immobilizzazioni	-	+
	ABA750	B.IV) DISPONIBILITA' LIQUIDE	105,435,774	+
	ABA760	B.IV.1) Cassa	-	+
	ABA770	B.IV.2) Istituto Tesoriere	105,300,599	+
	ABA780	B.IV.3) Tesoreria Unica	-	+

**MODELLO DI RILEVAZIONE DELLO STATO PATRIMONIALE
AZIENDE SANITARIE LOCALI - AZIENDE OSPEDALIERE
IRCCS - AZIENDE OSPEDALIERE UNIVERSITARIE**

STRUTTURA RILEVATA	
REGIONE	<input type="text"/> <input type="text"/> <input type="text"/> <input type="text"/>
AZIENDA / ISTITUTO	<input type="text"/> <input type="text"/> <input type="text"/> <input type="text"/> <input type="text"/> <input type="text"/>

OGGETTO DELLA RILEVAZIONE	
ANNO	<input type="text"/> <input type="text"/> <input type="text"/> <input type="text"/>
TRIMESTRE:	1 <input type="text"/> 2 <input type="text"/> 3 <input type="text"/> 4 <input type="text"/>
PREVENTIVO	<input type="text"/>
CONSUNTIVO	<input type="text"/>

APPROVAZIONE BILANCIO DA PARTE DEL COLLEGIO SINDACALE
SI <input type="checkbox"/> NO <input type="checkbox"/>

ATTIVITA'

(Valori in euro)

Cons	CODICE	DESCRIZIONE	IMPORTO	SEGNO (+/-)
	ABA790	B.IV.4) Conto corrente postale	135,175	+
	ACZ999	C) RATEI E RISCOINTI ATTIVI	1,119,565	+
	ACA000	C.I) RATEI ATTIVI	-	+
	ACA010	C.I.1) Ratei attivi	-	+
R	ACA020	C.I.2) Ratei attivi v/Aziende sanitarie pubbliche della Regione	-	+
	ACA030	C.II) RISCOINTI ATTIVI	1,119,565	+
	ACA040	C.II.1) Riscointi attivi	1,119,565	+
R	ACA050	C.II.2) Riscointi attivi v/Aziende sanitarie pubbliche della Regione	-	+
	AZZ999	D) TOTALE ATTIVO	1,189,265,554	
	ADZ999	E) CONTI D'ORDINE	10,666,027	+
	ADA000	E.I) CANONI DI LEASING ANCORA DA PAGARE	-	+
	ADA010	E.II) DEPOSITI CAUZIONALI	148,772	+
	ADA020	E.III) BENI IN COMODATO	-	+
	ADA021	E.IV) CANONI DI PROJECT FINANCING ANCORA DA PAGARE	-	+
	ADA030	E.V) ALTRI CONTI D'ORDINE	10,517,255	+

**MODELLO DI RILEVAZIONE DELLO STATO PATRIMONIALE
AZIENDE SANITARIE LOCALI - AZIENDE OSPEDALIERE
IRCCS - AZIENDE OSPEDALIERE UNIVERSITARIE**

STRUTTURA RILEVATA	
REGIONE	_____
AZIENDA / ISTITUTO	_____

OGGETTO DELLA RILEVAZIONE	
ANNO	_____
TRIMESTRE:	1 _____ 2 _____ 3 _____ 4 _____
PREVENTIVO	_____ CONSUNTIVO _____

APPROVAZIONE BILANCIO DA PARTE DEL COLLEGIO SINDACALE	
SI	_____
NO	_____

PASSIVITA'

(Valori in euro)

Cons	CODICE	DESCRIZIONE	IMPORTO	SEGNO (+/-)
	PAZ999	A) PATRIMONIO NETTO	65,509,423	+/-
	PAA000	A.I) FONDO DI DOTAZIONE	-	+/-
	PAA010	A.II) FINANZIAMENTI PER INVESTIMENTI	32,282,316	+
	PAA020	<i>A.II.1) Finanziamenti per beni di prima dotazione</i>	11,613,853	+
	PAA030	<i>A.II.2) Finanziamenti da Stato per investimenti</i>	-	+
	PAA040	A.II.2.a) Finanziamenti da Stato per investimenti - ex art. 20 legge 67/88	-	+
	PAA050	A.II.2.b) Finanziamenti da Stato per investimenti - ricerca	-	+
	PAA060	A.II.2.c) Finanziamenti da Stato per investimenti - altro	-	+
	PAA070	<i>A.II.3) Finanziamenti da Regione per investimenti</i>	20,106,289	+
	PAA080	<i>A.II.4) Finanziamenti da altri soggetti pubblici per investimenti</i>	273,450	+
	PAA090	<i>A.II.5) Finanziamenti per investimenti da rettifica contributi in conto esercizio</i>	288,724	+
	PAA100	A.III) RISERVE DA DONAZIONI E LASCITI VINCOLATI AD INVESTIMENTI	1,874,672	+
	PAA110	A.IV) ALTRE RISERVE	31,098,889	+
	PAA120	<i>A.IV.1) Riserve da rivalutazioni</i>	-	+
	PAA130	<i>A.IV.2) Riserve da plusvalenze da reinvestire</i>	29,272,888	+
	PAA140	<i>A.IV.3) Contributi da reinvestire</i>	-	+
	PAA150	<i>A.IV.4) Riserve da utili di esercizio destinati ad investimenti</i>	-	+
	PAA160	<i>A.IV.5) Riserve diverse</i>	1,826,001	+
	PAA170	A.V) CONTRIBUTI PER RIPIANO PERDITE	135,380	+
	PAA180	<i>A.V.1) Contributi per copertura debiti al 31/12/2005</i>	-	+
	PAA190	<i>A.V.2) Contributi per ricostituzione risorse da investimenti esercizi precedenti</i>	-	+
	PAA200	<i>A.V.3) Altro</i>	135,380	+
	PAA210	A.VI) UTILI (PERDITE) PORTATI A NUOVO	118,166	+/-
	PAA220	A.VII) UTILE (PERDITA) D'ESERCIZIO	-	+/-
	PBZ999	B) FONDI PER RISCHI E ONERI	86,814,086	+
	PBA000	B.I) FONDI PER IMPOSTE, ANCHE DIFFERITE	-	+
	PBA010	B.II) FONDI PER RISCHI	5,735,011	+
	PBA020	<i>B.II.1) Fondo rischi per cause civili ed oneri processuali</i>	2,466,393	+
	PBA030	<i>B.II.2) Fondo rischi per contenzioso personale dipendente</i>	322,225	+
	PBA040	<i>B.II.3) Fondo rischi connessi all'acquisto di prestazioni sanitarie da privato</i>	70,087	+
	PBA050	<i>B.II.4) Fondo rischi per copertura diretta dei rischi (autoassicurazione)</i>	-	+
	PBA051	<i>B.II.5) Fondo rischi per franchigia assicurativa</i>	389,344	+
	PBA052	<i>B.II.6) Fondo rischi per interessi di mora</i>	667,871	+
	PBA060	<i>B.II.7) Altri fondi rischi</i>	1,819,091	+
	PBA070	B.III) FONDI DA DISTRIBUIRE	-	+
	PBA080	<i>B.III.1) FSR indistinto da distribuire</i>	-	+
	PBA090	<i>B.III.2) FSR vincolato da distribuire</i>	-	+
	PBA100	<i>B.III.3) Fondo per ripiano disavanzi pregressi</i>	-	+
	PBA110	<i>B.III.4) Fondo finanziamento sanitario aggiuntivo corrente LEA</i>	-	+
	PBA120	<i>B.III.5) Fondo finanziamento sanitario aggiuntivo corrente extra LEA</i>	-	+
	PBA130	<i>B.III.6) Fondo finanziamento per ricerca</i>	-	+
	PBA140	<i>B.III.7) Fondo finanziamento per investimenti</i>	-	+
	PBA141	<i>B.III.8) Fondo finanziamento sanitario aggiuntivo corrente (extra fondo) - Risorse aggiuntive da bilancio regionale a titolo di copertura extra LEA</i>	-	+
	PBA150	B.IV) QUOTE INUTILIZZATE CONTRIBUTI	30,574,559	+
	PBA151	<i>B.IV.1) Quote inutilizzate contributi da Regione o Prov. Aut. per quota F.S. indistinto finalizzato</i>	61,551	+
	PBA160	<i>B.IV.2) Quote inutilizzate contributi da Regione o Prov. Aut. per quota F.S. vincolato</i>	18,086,599	+
	PBA170	<i>B.IV.3) Quote inutilizzate contributi vincolati da soggetti pubblici (extra fondo)</i>	11,966,717	+
	PBA180	<i>B.IV.4) Quote inutilizzate contributi per ricerca</i>	-	+
	PBA190	<i>B.IV.5) Quote inutilizzate contributi vincolati da privati</i>	459,692	+
	PBA200	B.V) ALTRI FONDI PER ONERI E SPESE	50,504,516	+
	PBA210	<i>B.V.1) Fondi integrativi pensione</i>	-	+
	PBA220	<i>B.V.2) Fondi rinnovi contrattuali</i>	45,259,519	+
	PBA230	B.V.2.a) Fondo rinnovi contrattuali personale dipendente	12,996,278	+
	PBA240	B.V.2.b) Fondo rinnovi convenzioni MMG/PLS/MCA	32,086,224	+

**MODELLO DI RILEVAZIONE DELLO STATO PATRIMONIALE
AZIENDE SANITARIE LOCALI - AZIENDE OSPEDALIERE
IRCCS - AZIENDE OSPEDALIERE UNIVERSITARIE**

STRUTTURA RILEVATA	
REGIONE	_____
AZIENDA / ISTITUTO	_____

OGGETTO DELLA RILEVAZIONE	
ANNO	_____
TRIMESTRE:	1 _____ 2 _____ 3 _____ 4 _____
PREVENTIVO	_____ CONSUNTIVO _____

APPROVAZIONE BILANCIO DA PARTE DEL COLLEGIO SINDACALE	
SI	_____
NO	_____

PASSIVITA'

(Valori in euro)

Cons	CODICE	DESCRIZIONE	IMPORTO	SEGNO (+/-)
	PBA250	B.V.2.c) Fondo rinnovi convenzioni medici Sumai	177,017	+
	PBA260	B.V.3) Altri fondi per oneri e spese	4,760,285	+
	PBA270	B.V.4) Altri Fondi incentivi funzioni tecniche Art. 113 D.Lgs 50/2016	484,712	+
	PCZ999	C) TRATTAMENTO FINE RAPPORTO	5,297,516	+
	PCA000	C.I) FONDO PER PREMI OPEROSITA' MEDICI SUMAI	5,297,516	+
	PCA010	C.II) FONDO PER TRATTAMENTO DI FINE RAPPORTO DIPENDENTI	-	+
	PCA020	C.III) FONDO PER TRATTAMENTI DI QUIESCENZA E SIMILI	-	+
	PDZ999	D) DEBITI	1,031,644,529	+
	PDA000	D.I) DEBITI PER MUTUI PASSIVI	-	+
	PDA010	D.II) DEBITI V/STATO	-	+
S	PDA020	D.II.1) Debiti v/Stato per mobilità passiva extraregionale	-	+
	PDA030	D.II.2) Debiti v/Stato per mobilità passiva internazionale	-	+
SS	PDA040	D.II.3) Acconto quota FSR v/Stato	-	+
SS	PDA050	D.II.4) Debiti v/Stato per restituzione finanziamenti - per ricerca	-	+
SS	PDA060	D.II.5) Altri debiti v/Stato	-	+
	PDA070	D.III) DEBITI V/REGIONE O PROVINCIA AUTONOMA	91,432,928	+
RR	PDA080	D.III.1) Debiti v/Regione o Provincia Autonoma per finanziamenti	-	+
	PDA081	D.III.2) Debiti v/Regione o Provincia Autonoma per finanziamenti	-	+
R	PDA090	D.III.3) Debiti v/Regione o Provincia Autonoma per mobilità passiva intraregionale	-	+
	PDA100	D.III.4) Debiti v/Regione o Provincia Autonoma per mobilità passiva extraregionale	-	+
S	PDA101	D.III.5) Debiti v/Regione o Provincia Autonoma per mobilità passiva internazionale	3,267,117	+
RR	PDA110	D.III.6) Acconto quota FSR da Regione o Provincia Autonoma	72,007	+
	PDA111	D.III.7) Acconto da Regione o Provincia Autonoma per anticipazione ripiano disavanzo programmato dai Piani aziendali di cui all'art. 1, comma 528, L. 208/2015	-	+
	PDA112	D.III.8) Debiti v/Regione o Provincia Autonoma per contributi L. 210/92	-	+
	PDA120	D.III.9) Altri debiti v/Regione o Provincia Autonoma	-	+
	PDA121	D.III.10) Altri debiti v/Regione o Provincia Autonoma	88,093,804	+
	PDA130	D.IV) DEBITI V/COMUNI	176,301	+
	PDA140	D.V) DEBITI V/AZIENDE SANITARIE PUBBLICHE	566,931,538	+
	PDA150	D.V.1) Debiti v/Aziende sanitarie pubbliche della Regione	566,931,538	+
RR	PDA160	D.V.1.a) Debiti v/Aziende sanitarie pubbliche della Regione - per quota FSR	-	+
RR	PDA170	D.V.1.b) Debiti v/Aziende sanitarie pubbliche della Regione - per finanziamento sanitario aggiuntivo corrente LEA	-	+
RR	PDA180	D.V.1.c) Debiti v/Aziende sanitarie pubbliche della Regione - per finanziamento sanitario aggiuntivo corrente extra LEA	-	+
R	PDA190	D.V.1.d) Debiti v/Aziende sanitarie pubbliche della Regione - per mobilità in compensazione	-	+
RR	PDA200	D.V.1.e) Debiti v/Aziende sanitarie pubbliche della Regione - per mobilità non in compensazione	-	+
RR	PDA210	D.V.1.f) Debiti v/Aziende sanitarie pubbliche della Regione - per altre prestazioni	566,931,538	+
	PDA211	D.V.1.g) Debiti v/Aziende sanitarie pubbliche della Regione - altre prestazioni per STP	-	+
	PDA212	D.V.1.h) Debiti v/Aziende sanitarie pubbliche della Regione - per Contributi da Aziende sanitarie pubbliche della Regione o Prov. Aut. (extra fondo)	-	+
	PDA213	D.V.1.i) Debiti v/Aziende sanitarie pubbliche della Regione - per contributi L. 210/92	-	+
SS	PDA220	D.V.2) Debiti v/Aziende sanitarie pubbliche Extraregione	-	+
R	PDA230	D.V.3) Debiti v/Aziende sanitarie pubbliche della Regione per versamenti c/patrimonio netto	-	+
	PDA231	D.V.3.a) Debiti v/Aziende sanitarie pubbliche della Regione per versamenti c/patrimonio netto - finanziamenti per investimenti	-	+
	PDA232	D.V.3.b) Debiti v/Aziende sanitarie pubbliche della Regione per versamenti c/patrimonio netto - incremento fondo dotazione	-	+
	PDA233	D.V.3.c) Debiti v/Aziende sanitarie pubbliche della Regione per versamenti c/patrimonio netto - ripiano perdite	-	+
	PDA234	D.V.3.d) Debiti v/Aziende sanitarie pubbliche della Regione per anticipazione ripiano disavanzo programmato dai Piani aziendali di cui all'art. 1, comma 528, L. 208/2015	-	+
	PDA235	D.V.3.e) Debiti v/Aziende sanitarie pubbliche della Regione per versamenti c/patrimonio netto - altro	-	+

**MODELLO DI RILEVAZIONE DELLO STATO PATRIMONIALE
AZIENDE SANITARIE LOCALI - AZIENDE OSPEDALIERE
IRCCS - AZIENDE OSPEDALIERE UNIVERSITARIE**

STRUTTURA RILEVATA	
REGIONE	_____ AZIENDA / ISTITUTO _____

OGGETTO DELLA RILEVAZIONE	
ANNO	_____
TRIMESTRE:	1 _____ 2 _____ 3 _____ 4 _____
PREVENTIVO	_____ CONSUNTIVO _____

APPROVAZIONE BILANCIO DA PARTE DEL COLLEGIO SINDACALE	
SI	_____ NO _____

PASSIVITA'

(Valori in euro)

Cons	CODICE	DESCRIZIONE	IMPORTO	SEGNO (+/-)
	PDA240	D.VI) DEBITI V/ SOCIETA' PARTECIPATE E/O ENTI DIPENDENTI DELLA REGIONE	447,835	+
	PDA250	D.VI.1) Debiti v/enti regionali	447,835	+
	PDA260	D.VI.2) Debiti v/sperimentazioni gestionali	-	+
	PDA270	D.VI.3) Debiti v/altre partecipate	-	+
	PDA280	D.VII) DEBITI V/FORNITORI	236,454,694	+
	PDA290	D.VII.1) Debiti verso erogatori (privati accreditati e convenzionati) di prestazioni sanitarie	211,701,435	+
	PDA291	D.VII.1.a) Debiti verso erogatori (privati accreditati e convenzionati) di prestazioni sanitarie	355,869,210	
	PDA292	D.VII.1.b) Note di credito da ricevere (privati accreditati e convenzionati)	-144,167,775	
	PDA300	D.VII.2) Debiti verso altri fornitori	24,753,259	+
	PDA301	D.VII.2.a) Debiti verso altri fornitori	25,524,366	+
	PDA302	D.VII.2.b) note di credito da ricevere (altri fornitori)	-771,107	+
	PDA310	D.VIII) DEBITI V/ISTITUTO TESORIERE	-	+
	PDA320	D.IX) DEBITI TRIBUTARI	12,067,014	+
	PDA330	D.X) DEBITI V/ISTITUTI PREVIDENZIALI, ASSISTENZIALI E SICUREZZA SOCIALE	32,268,506	+
	PDA340	D.XI) DEBITI V/ALTRI	91,865,713	+
	PDA350	D.XI.1) Debiti v/altri finanziatori	-	+
	PDA360	D.XI.2) Debiti v/dipendenti	28,041,328	+
	PDA370	D.XI.3) Debiti v/gestioni liquidatorie	-	+
	PDA380	D.XI.4) Altri debiti diversi	63,824,385	+
	PEZ999	E) RATEI E RISCONTI PASSIVI	-	+
	PEA000	E.I) RATEI PASSIVI	-	+
	PEA010	E.I.1) Ratei passivi	-	+
R	PEA020	E.I.2) Ratei passivi v/Aziende sanitarie pubbliche della Regione	-	+
	PEA030	E.II) RISCONTI PASSIVI	-	+
	PEA040	E.II.1) Risconti passivi	-	+
R	PEA050	E.II.2) Risconti passivi v/Aziende sanitarie pubbliche della Regione	-	+
	PEA060	E.II.3) Risconti passivi - in attuazione dell'art.79, comma 1 sexies lettera c), del D.L. 112/2008, convertito con legge 133/2008 e della legge 23 dicembre 2009 n. 191.	-	+
	PZZ999	F) TOTALE PASSIVO E PATRIMONIO NETTO	1,189,265,554	
	PFZ999	G) CONTI D'ORDINE	10,666,027	+
	PFA000	G.I) CANONI DI LEASING ANCORA DA PAGARE	-	+
	PFA010	G.II) DEPOSITI CAUZIONALI	148,772	+
	PFA020	G.III) BENI IN COMODATO	-	+
	PFA021	G.IV) CANONI DI PROJECT FINANCING ANCORA DA PAGARE	-	+
	PFA030	G.V) ALTRI CONTI D'ORDINE	10,517,255	+

Dettaglio debiti (PDZ999) per anno di formazione

	IMPORTO ANTE 31/12/2005	IMPORTO POST 31/12/2005	TOTALE
DEBITI COMMERCIALI		803,386,232	803,386,232
DEBITI NON COMMERCIALI		172,541,622	172,541,622
TOTALE.	-	975,927,854	975,927,854 (PDZ999)

F.to Il Direttore Generale ai sensi D.Lgs. 39/93
F.to Il Responsabile Economico Finanziario ai sensi D.Lgs. 39/93.....



CONTI/N	CONTI/N OLD	DESCRIZIONE VOCE BILANCIO IN	SEZIONE BILANCIO	ANNO ASSEGNAZIONE	DECRETO REGIONALE DI ASSEGNAZIONE	DESCRIZIONE ATTO	OGGETTO	IMPORTO AL 31.12.2021	AZIENDA DI ORIGINE	NOTE	FONTE SEZIONALE DI C/CI DI RIFERIMENTO
20202020010000	1.20.20.20.020.010.00.000	B1.2.b.1) Crediti V/Regioni o Province Autonome per finanziamenti per investimenti	SAN	199/DOR VI/4137/99	199/DOR VI/4137/99	CONTRIBUTO PER SISTEMA INFORMATIVO AZIENDALE	CONTRIBUTO CONTO CAPITALE	204,620	309		SAN
20202020010000	1.20.20.20.020.010.00.000	B1.2.b.1) Crediti V/Regioni o Province Autonome per finanziamenti per investimenti	SAN	199/DICRETO 53 DEL 14/12/1999	199/DICRETO 53 DEL 14/12/1999	CONTRIBUTO PER ACQUISTO ATTREZZ. CONG. PIANI DI ELISRE	CONTRIBUTO CONTO CAPITALE	2,000	309		SAN
20202020010000	1.20.20.20.020.010.00.000	B1.2.b.1) Crediti V/Regioni o Province Autonome per finanziamenti per investimenti	SAN	199/N/A	199/N/A	SALDO CONTR. ACQUA EX PMP DI PARABIAGO	CONTRIBUTO CONTO CAPITALE	4,354	309		SAN
20202020010000	1.20.20.20.020.010.00.000	B1.2.b.1) Crediti V/Regioni o Province Autonome per finanziamenti per investimenti	SAN	199/DOR VI/27097/97	199/DOR VI/27097/97	CONTRIBUTO PER DEANAZIARIZZAZIONE	CONTRIBUTO CONTO CAPITALE	33,804	309		SAN
20202020010000	1.20.20.20.020.010.00.000	B1.2.b.1) Crediti V/Regioni o Province Autonome per finanziamenti per investimenti	SAN	200/DOR 41397/99	200/DOR 41397/99	Adeguamento e sviluppo sistemi informativi (la differenza con l'importo ancora da incassare è iscritta alla rubrica 000 e in c.d.d.d.d.d.d.d.)	CONTRIBUTO CONTO CAPITALE	339,746	308		SAN
20202020010000	1.20.20.20.020.010.00.000	B1.2.b.1) Crediti V/Regioni o Province Autonome per finanziamenti per investimenti	SAN	200/DOR 46016/99	200/DOR 46016/99	Adeguamento sistemi informativi	CONTRIBUTO CONTO CAPITALE	501,000	310		SAN
20202020010000	1.20.20.20.020.010.00.000	B1.2.b.1) Crediti V/Regioni o Province Autonome per finanziamenti per investimenti	SAN	200/DOR VI/42202/09	200/DOR VI/42202/09	CONTR. PER CONSULENTI FAMILIARI	CONTRIBUTO CONTO CAPITALE	80,002	309		SAN
20202020010000	1.20.20.20.020.010.00.000	B1.2.b.1) Crediti V/Regioni o Province Autonome per finanziamenti per investimenti	SAN	200/DOR 07140/98	200/DOR 07140/98	Attivazione rete informatica MTS	CONTRIBUTO CONTO CAPITALE	165,266	308		SAN
20202020010000	1.20.20.20.020.010.00.000	B1.2.b.1) Crediti V/Regioni o Province Autonome per finanziamenti per investimenti	SAN	200/DOR 07140/98	200/DOR 07140/98	Gest. alloggio Centro Duino	CONTRIBUTO CONTO CAPITALE	2,685,576	308		SAN
20202020010000	1.20.20.20.020.010.00.000	B1.2.b.1) Crediti V/Regioni o Province Autonome per finanziamenti per investimenti	SAN	200/DOR 6438/01	200/DOR 6438/01	Realizzazione Laboratorio Sema Pubblica	CONTRIBUTO CONTO CAPITALE	721,760	308		SAN
20202020010000	1.20.20.20.020.010.00.000	B1.2.b.1) Crediti V/Regioni o Province Autonome per finanziamenti per investimenti	SAN	200/DOR 4775/01	200/DOR 4775/01	Adeguamento e sviluppo sistemi informativi	CONTRIBUTO CONTO CAPITALE	709,405	308		SAN
20202020010000	1.20.20.20.020.010.00.000	B1.2.b.1) Crediti V/Regioni o Province Autonome per finanziamenti per investimenti	SAN	200/DOR VI/4775/01	200/DOR VI/4775/01	CONTR. PER ADEGUAMENTO E SVILUPPO SISTEMI INFORMATIVI	CONTRIBUTO CONTO CAPITALE	184,478	309		SAN
20202020010000	1.20.20.20.020.010.00.000	B1.2.b.1) Crediti V/Regioni o Province Autonome per finanziamenti per investimenti	SAN	200/PROGETTO REG. SIS	200/PROGETTO REG. SIS	PROGETTO REG. SIS	CONTRIBUTO CONTO CAPITALE	150,550	309		SAN
20202020010000	1.20.20.20.020.010.00.000	B1.2.b.1) Crediti V/Regioni o Province Autonome per finanziamenti per investimenti	SAN	200/CONTR. PER STERILIZZ. ANIMI 2005 - QUOTA RELATIVA ALLA MANOMRA FISCALE REGIONALE	NOTA MALE REGIONALE DEL 23/05/2005 CONTR. PER STERILIZZ. ANIMI 2005 - QUOTA RELATIVA ALLA MANOMRA FISCALE REGIONALE		CONTRIBUTO CONTO CAPITALE	1,190,592	309		SAN
20202020010000	1.20.20.20.020.010.00.000	B1.2.b.1) Crediti V/Regioni o Province Autonome per finanziamenti per investimenti	SAN	201/Decreto 3912 DEL 12/05/2014	201/Decreto 3912 DEL 12/05/2014	Contributo per finanziamento piano investimenti autorizzato D.Lgs. 118/11	CONTRIBUTO CONTO CAPITALE	579,988	310		SAN
20202020010000	1.20.20.20.020.010.00.000	B1.2.b.1) Crediti V/Regioni o Province Autonome per finanziamenti per investimenti	SAN	201/Decreto 3912 DEL 12/05/2014	201/Decreto 3912 DEL 12/05/2014	Contributo per finanziamento piano investimenti autorizzato D.Lgs. 118/11	CONTRIBUTO CONTO CAPITALE	51,987	310		SAN
20202020010000	1.20.20.20.020.010.00.000	B1.2.b.1) Crediti V/Regioni o Province Autonome per finanziamenti per investimenti	SAN	201/Decreto 3912 DEL 12/05/2014	201/Decreto 3912 DEL 12/05/2014	Contributo per finanziamento piano investimenti autorizzato D.Lgs. 118/11	CONTRIBUTO CONTO CAPITALE	1,310,000	310		SAN
20202020010000	1.20.20.20.020.010.00.000	B1.2.b.1) Crediti V/Regioni o Province Autonome per finanziamenti per investimenti	SAN	201/Decreto N. 3912 DEL 12/05/2014	201/Decreto N. 3912 DEL 12/05/2014	CONTRIBUTO PER FINANZIAMENTO PIANO INVESTIMENTI 2012 - AUTORIZZATO -	CONTRIBUTO CONTO CAPITALE	912,506	309		SAN
20202020010000	1.20.20.20.020.010.00.000	B1.2.b.1) Crediti V/Regioni o Province Autonome per finanziamenti per investimenti	SAN	201/DOR 821/13	201/DOR 821/13	ASSEGNAZIONE CONTO CAPITALE 2013 FONDI DELLA L.R. 9/13	CONTRIBUTO CONTO CAPITALE	13,211	308		SAN
20202020010000	1.20.20.20.020.010.00.000	B1.2.b.1) Crediti V/Regioni o Province Autonome per finanziamenti per investimenti	SAN	2013/DOR 388/2013	2013/DOR 388/2013	CONTR. C/CAPITALE PER INTERV. MESSA A NORMA E SICUREZZA SEI/ASL	CONTRIBUTO CONTO CAPITALE	11,706	309		SAN
20202020010000	1.20.20.20.020.010.00.000	B1.2.b.1) Crediti V/Regioni o Province Autonome per finanziamenti per investimenti	SAN	2013/DOR 821 DEL 25/10/2013	2013/DOR 821 DEL 25/10/2013	CONTR. C/CAPITALE PER FONDI L.R. 9/2013	CONTRIBUTO CONTO CAPITALE	3,626	309		SAN
20202020010000	1.20.20.20.020.010.00.000	B1.2.b.1) Crediti V/Regioni o Province Autonome per finanziamenti per investimenti	SAN	2013/DOR 821 DEL 25/10/2013	2013/DOR 821 DEL 25/10/2013	Finanziamenti per investimenti	CONTRIBUTO CONTO CAPITALE	162,604	310		SAN
20202020010000	1.20.20.20.020.010.00.000	B1.2.b.1) Crediti V/Regioni o Province Autonome per finanziamenti per investimenti	SAN	201/Decreto 4607 DEL 19/05/2014	201/Decreto 4607 DEL 19/05/2014	Contributo in conto capitale per protesta degli studenti universitari per l'elezione del Rettore dell'Università di Ferrara	CONTRIBUTO CONTO CAPITALE	2,015,000	310		SAN
20202020010000	1.20.20.20.020.010.00.000	B1.2.b.1) Crediti V/Regioni o Province Autonome per finanziamenti per investimenti	SAN	2014/DOR 5192/14	2014/DOR 5192/14	FONDI DI INVESTIMENTO PREVISTI IN MATERIA DI LEGGE SANITARIA DI CUI ALLA L.R. 29/13	CONTRIBUTO CONTO CAPITALE	3,399,696	308		SAN
20202020010000	1.20.20.20.020.010.00.000	B1.2.b.1) Crediti V/Regioni o Province Autonome per finanziamenti per investimenti	SAN	2014/DOR 1521/14	2014/DOR 1521/14	PROGETTO SANITARIA DI CUI ALLA L.R. 29/13	CONTRIBUTO CONTO CAPITALE	133,359	308		SAN
20202020010000	1.20.20.20.020.010.00.000	B1.2.b.1) Crediti V/Regioni o Province Autonome per finanziamenti per investimenti	SAN	201/DOR 1321/2014	201/DOR 1321/2014	Finanziamenti per investimenti	CONTRIBUTO CONTO CAPITALE	22,529	310		SAN
20202020010000	1.20.20.20.020.010.00.000	B1.2.b.1) Crediti V/Regioni o Province Autonome per finanziamenti per investimenti	SAN	201/DOR 7839/17	201/DOR 7839/17	ULTERIORI DETERMINAZIONI IN MATERIA DI INVESTIMENTI	CONTRIBUTO CONTO CAPITALE	133,033	321		SAN
20202020010000	1.20.20.20.020.010.00.000	B1.2.b.1) Crediti V/Regioni o Province Autonome per finanziamenti per investimenti	SAN	2018/DOR 770/18	2018/DOR 770/18	DGR 770/18 PROGRAMMA REGIONALE SPAORDINARI INVESTIMENTI	CONTRIBUTO CONTO CAPITALE	119,742	321		SAN
20202020010000	1.20.20.20.020.010.00.000	B1.2.b.1) Crediti V/Regioni o Province Autonome per finanziamenti per investimenti	SAN	2019/DOR 17674/19	2019/DOR 17674/19	CONTRIBUTO PER INNOVAZIONE TECNOLOGICA (IMPAT)	CONTRIBUTO CONTO CAPITALE	55,000	321		SAN
20202020010000	1.20.20.20.020.010.00.000	B1.2.b.1) Crediti V/Regioni o Province Autonome per finanziamenti per investimenti	SAN	202/DOR N. 227 DEL 14.01.2022	202/DOR N. 227 DEL 14.01.2022	ATTIVITA' DI INTEGRAZIONE ALLA RETE REGIONALE DI PREVENZIONE MEDIANTE SERVIZI DI PRESSIONE EMBETA	CONTRIBUTO CONTO CAPITALE	1,399,400	321		SAN
20202020000000	1.20.20.20.020.050.00.000	B1.2.b.6) Crediti V/Regioni o Province Autonome per ricostituzione risorse da investimenti esercizi precedenti	SAN	199/DOR 19937/1996	199/DOR 19937/1996	CONTRIBUTO PMP 1997	CONTRIBUTO CONTO CAPITALE	615,400	306		SAN
20202020000000	1.20.20.20.020.050.00.000	B1.2.b.6) Crediti V/Regioni o Province Autonome per ricostituzione risorse da investimenti esercizi precedenti	SAN	200/DOR 4775/2001	200/DOR 4775/2001	CONTRIBUTO ADEGUAMENTO E SVILUPPO SISTEMI INFORMATIVI	CONTRIBUTO CONTO CAPITALE	80,000	306		SAN
20202020000000	1.20.20.20.020.050.00.000	B1.2.b.6) Crediti V/Regioni o Province Autonome per ricostituzione risorse da investimenti esercizi precedenti	SAN	200/N/A	200/N/A	Contributo per sterilizzazioni es.306	CONTRIBUTO CONTO CAPITALE	27,000	306		SAN
20202020000000	1.20.20.20.020.050.00.000	B1.2.b.6) Crediti V/Regioni o Province Autonome per ricostituzione risorse da investimenti esercizi precedenti	SAN	200/NOTA REGIONALE	200/NOTA REGIONALE	CONTRIBUTO IN C/C PER FINANZIAMENTO AMMORTAMENTI 2005	CONTRIBUTO CONTO CAPITALE	601,000	306		SAN





20202001000000	1.20.20.20.020.0500.00.000	B11.2.a1.6) Crediti v/Regione o Provincia Autonoma per ricostituzione risorse da investimenti esercizi precedenti	SAN	2021/06/18/2021	CONTRIBUTO PER FINANZIAMENTO ANTICORONA ORDINARIA (VETICOLO)	CONTRIBUTO CONTO CAPITALE	3.857	306	SAN
20202001000000	1.20.20.20.020.0500.00.000	B11.2.a1.6) Crediti v/Regione o Provincia Autonoma per ricostituzione risorse da investimenti esercizi precedenti	SAN	2021/06/18/2021	INVESTIMENTI 2021	CONTRIBUTO CONTO CAPITALE	12.237	306	SAN
20202001000000	1.20.20.20.020.0500.00.000	B11.2.a1.6) Crediti v/Regione o Provincia Autonoma per ricostituzione risorse da investimenti esercizi precedenti	SAN	2021/06/18/2021	CONTRIBUTO CULTURA 1193/2014	CONTRIBUTO CONTO CAPITALE	79.630	306	SAN
20202001000000	1.20.20.20.020.0500.00.000	B11.2.a1.6) Crediti v/Regione o Provincia Autonoma per ricostituzione risorse da investimenti esercizi precedenti	SAN	2019/02/01/2019	CONTRIBUTO PER RICOSTITUZIONE	CONTRIBUTO CONTO CAPITALE	160.000	306	SAN
20202001000000	1.20.20.20.020.0500.00.000	B11.2.a1.7) Crediti v/Regione o Provincia Autonoma per spesa corrente - altro	SAN	2019/NA	IMP. ZA RESIDUI VACAZIONI	CONTRIBUTO CONTO CAPITALE	820	306	SAN
2020200100070000	1.20.20.20.010.0900.00.000	B11.2.a1.7) Crediti v/Regione o Provincia Autonoma per spesa corrente - altro	SAN	2021/06/20/2022	ASSEGNAZIONE CONSUNTIVO 2021	Contributo per rionascimento conti specifici	404.483	321/ANDS	SAN
2020200100070000	1.20.20.20.010.0900.00.000	B11.2.a1.7) Crediti v/Regione o Provincia Autonoma per spesa corrente - altro	SAN	2021/06/20/2022	ASSEGNAZIONE CONSUNTIVO 2021	Contributo per rionascimento conti specifici	4.702.238	321/INNOVATI CONTRATTUALI PERSONALE DIPENDENTE	SAN
2020200100070000	1.20.20.20.010.0900.00.000	B11.2.a1.7) Crediti v/Regione o Provincia Autonoma per spesa corrente - altro	SAN	2021/06/20/2022	ASSEGNAZIONE CONSUNTIVO 2021	Contributo per rionascimento conti specifici	1.529.159	321/SSS	SAN
2020200100070000	1.20.20.20.010.0900.00.000	B11.2.a1.7) Crediti v/Regione o Provincia Autonoma per spesa corrente - altro	SAN	2021/06/20/2022	ASSEGNAZIONE CONSUNTIVO 2021	IRR (Compresi oneri e trap)	65.086	321/RR PERSONALE DIPENDENTE	SAN
2020200100070000	1.20.20.20.010.0900.00.000	B11.2.a1.7) Crediti v/Regione o Provincia Autonoma per spesa corrente - altro	SAN	2021/06/20/2022	ASSEGNAZIONE CONSUNTIVO 2021	Contributo per rionascimento conti specifici	29.477	321/PRESA IN CARICO E PAI MMG PLS	SAN
2020200100070000	1.20.20.20.010.0900.00.000	B11.2.a1.7) Crediti v/Regione o Provincia Autonoma per spesa corrente - altro	SAN	2021/06/20/2022	ASSEGNAZIONE CONSUNTIVO 2021	Contributo per rionascimento conti specifici	712.729	321/FLEET MANAGEMENT	SAN
2020200100070000	1.20.20.20.010.0900.00.000	B11.2.a1.7) Crediti v/Regione o Provincia Autonoma per spesa corrente - altro	SAN	2021/06/20/2022	ASSEGNAZIONE CONSUNTIVO 2021	Contributo per rionascimento conti specifici	11.824.788	321/INNOVATI CONTRATTUALI MMG PLS SUAMI	SAN
2020200100070000	1.20.20.20.010.0900.00.000	B11.2.a1.7) Crediti v/Regione o Provincia Autonoma per spesa corrente - altro	SAN	2021/06/20/2022	ASSEGNAZIONE CONSUNTIVO 2021	Contributo per rionascimento conti specifici	413.620	321/COOPERATIVE MMG/PLS PER COSTI SOSTENUTI NELLE SIMBANSI	SAN
2020200100070000	1.20.20.20.010.0900.00.000	B11.2.a1.7) Crediti v/Regione o Provincia Autonoma per spesa corrente - altro	SAN	2021/06/20/2022	ASSEGNAZIONE CONSUNTIVO 2021	Contributo per rionascimento conti specifici	756.412	321/SUPPORTO ORGANIZZATIVO-LOGISTICO ALLA PARTECIPAZIONE SAN	SAN
2020200100070000	1.20.20.20.010.0900.00.000	B11.2.a1.7) Crediti v/Regione o Provincia Autonoma per spesa corrente - altro	SAN	2021/06/20/2022	ASSEGNAZIONE CONSUNTIVO 2021	Contributo per rionascimento conti specifici	200.000	321/IGF 5138/2021 APPROVAZIONE DELLE LINEE DI PROGETTO FSAN	SAN
2020200100070000	1.20.20.20.010.0900.00.000	B11.2.a1.7) Crediti v/Regione o Provincia Autonoma per spesa corrente - altro	SAN	2021/06/20/2022	ASSEGNAZIONE CONSUNTIVO 2021	Contributo per rionascimento conti specifici	718.474	321/LABORATORIO DI PREVENZIONE	SAN
2020200100070000	1.20.20.20.010.0900.00.000	B11.2.a1.7) Crediti v/Regione o Provincia Autonoma per spesa corrente - altro	SAN	2021/06/20/2022	ASSEGNAZIONE CONSUNTIVO 2021	Contributo per rionascimento conti specifici	140.000	321/PL	SAN
2020200100070000	1.20.20.20.010.0900.00.000	B11.2.a1.7) Crediti v/Regione o Provincia Autonoma per spesa corrente - altro	SAN	2021/06/20/2022	ASSEGNAZIONE CONSUNTIVO 2021	Contributo per rionascimento conti specifici	180.000	321/PROGRAMMI "LIFE SKILLS TRAINING LOMBARDA	SAN
2020200100070000	1.20.20.20.010.0900.00.000	B11.2.a1.7) Crediti v/Regione o Provincia Autonoma per spesa corrente - altro	SAN	2021/06/20/2022	ASSEGNAZIONE CONSUNTIVO 2021	Contributo per rionascimento conti specifici	5.095.323	321/RESIDUI 2020 AMBULATORIALE DA PRIVATO	SAN
2020200100070000	1.20.20.20.010.0900.00.000	B11.2.a1.7) Crediti v/Regione o Provincia Autonoma per spesa corrente - altro	SAN	2021/06/20/2022	ASSEGNAZIONE CONSUNTIVO 2021	Contributo per rionascimento conti specifici	1.010.084	321/PRESTAZIONI DI RICOVERO E CURA EROGATE DA STRUTTURE SAN	SAN
2020200100070000	1.20.20.20.010.0900.00.000	B11.2.a1.7) Crediti v/Regione o Provincia Autonoma per spesa corrente - altro	SAN	2021/06/20/2022	ASSEGNAZIONE CONSUNTIVO 2021	Contributo per rionascimento conti specifici	603.277	321/UTILIZZO RISPARMI BILIONI PASTO	SAN
2020200100070000	1.20.20.20.010.0900.00.000	B11.2.a1.7) Crediti v/Regione o Provincia Autonoma per spesa corrente - altro	SAN	2021/06/20/2022	ASSEGNAZIONE CONSUNTIVO 2021	Contributo per rionascimento conti specifici	165.101	321/RESIDUI 2018 RICOVERI (SAN INFARRE)	SAN
2020200100070000	1.20.20.20.010.0900.00.000	B11.2.a1.7) Crediti v/Regione o Provincia Autonoma per spesa corrente - altro	SAN	2021/06/20/2022	ASSEGNAZIONE CONSUNTIVO 2021	Contributo per rionascimento conti specifici	7.628.731	321/Sistemazioni contabili Decreto n. 5215 del 15/04/2022	SAN
2020200100070000	1.20.20.20.010.0900.00.000	B11.2.a1.7) Crediti da Regione per Contributi Indedati Finalizzati da FSR	SAN	2021/06/20/2022	ASSEGNAZIONE CONSUNTIVO 2020	Contributo per rionascimento conti specifici	108.000	321/CONTRIBUTI INDISTINTI FINALIZZATI COVID 2020	SAN
2020200100070000	1.20.20.20.010.0900.00.000	B11.2.a1.7) Crediti da Regione per Contributi Indedati Finalizzati da FSR	SAN	2021/06/20/2022	ASSEGNAZIONE CONSUNTIVO 2021	Contributo per rionascimento conti specifici	894.624	321/HOTEL COVID 2021	SAN
2020200100070000	1.20.20.20.010.0900.00.000	B11.2.a1.7) Crediti da Regione per Contributi Indedati Finalizzati da FSR	SAN	2021/06/20/2022	ASSEGNAZIONE CONSUNTIVO 2021	Contributo per rionascimento conti specifici	513.747	321/L.178/2020 ART. CC. 423 - 425 PERSONALE DIPENDENTE COVID SAN	SAN
2020200100070000	1.20.20.20.010.0900.00.000	B11.2.a1.7) Crediti da Regione per Contributi Indedati Finalizzati da FSR	SAN	2021/06/20/2022	ASSEGNAZIONE CONSUNTIVO 2021	Contributo per rionascimento conti specifici	700.146	321/L.178/2020 ART. CC. 423 - 425 RECLUTAMENTO STAFFORDIAN SAN	SAN
2020200100070000	1.20.20.20.010.0900.00.000	B11.2.a1.7) Crediti da Regione per Contributi Indedati Finalizzati da FSR	SAN	2021/06/20/2022	ASSEGNAZIONE CONSUNTIVO 2021	Contributo per rionascimento conti specifici	386.313	321/L.178/2020 ART. 1.CC. 468-470 FONDO MMG PER RETRIBUSAN	SAN
2020200100070000	1.20.20.20.010.0900.00.000	B11.2.a1.7) Crediti da Regione per Contributi Indedati Finalizzati da FSR	SAN	2021/06/20/2022	ASSEGNAZIONE CONSUNTIVO 2021	Contributo per rionascimento conti specifici	198.675	321/L.178/2020 ART. 1.CC. 468-470 FONDO PLS PER RETRIBUSAN	SAN
2020200100070000	1.20.20.20.010.0900.00.000	B11.2.a1.7) Crediti da Regione per Contributi Indedati Finalizzati da FSR	SAN	2021/06/20/2022	ASSEGNAZIONE CONSUNTIVO 2021	Contributo per rionascimento conti specifici	1.016.845	321/MMG VACCINAZIONI COVID	SAN
2020200100070000	1.20.20.20.010.0900.00.000	B11.2.a1.7) Crediti da Regione per Contributi Indedati Finalizzati da FSR	SAN	2021/06/20/2022	ASSEGNAZIONE CONSUNTIVO 2021	Contributo per rionascimento conti specifici	150.000	321/PS VACCINAZIONI COVID	SAN
2020200100070000	1.20.20.20.010.0900.00.000	B11.2.a1.7) Crediti da Regione per Contributi Indedati Finalizzati da FSR	SAN	2021/06/20/2022	ASSEGNAZIONE CONSUNTIVO 2021	Contributo per rionascimento conti specifici	1.028.559	321/CENTRALE OPERATIVA PRIMO 2020	SAN
2020200100070000	1.20.20.20.010.0900.00.000	B11.2.a1.7) Crediti da Regione per Contributi Indedati Finalizzati da FSR	SAN	2021/06/20/2022	ASSEGNAZIONE CONSUNTIVO 2021	Contributo per rionascimento conti specifici	314.423	321/CENTRALE OPERATIVA PRIMO 2021	SAN
2020200100070000	1.20.20.20.010.0900.00.000	B11.2.a1.7) Crediti da Regione per Contributi Indedati Finalizzati da FSR	SAN	2021/06/20/2022	ASSEGNAZIONE CONSUNTIVO 2021	Contributo per rionascimento conti specifici	215.345	321/SAN - D.L. N. 34/2020 Articolo 1, comma 2 e 3 PRESTAZIONI OSANI	SAN
2020200100070000	1.20.20.20.010.0900.00.000	B11.2.a1.7) Crediti da Regione per Contributi Indedati Finalizzati da FSR	SAN	2021/06/20/2022	ASSEGNAZIONE CONSUNTIVO 2021	Contributo per rionascimento conti specifici	317.497	321/IR.18/2020 Resupero liste di attesa (privati) Rieveri	SAN
2020200100070000	1.20.20.20.010.0900.00.000	B11.2.a1.7) Crediti da Regione per Contributi Indedati Finalizzati da FSR	SAN	2021/06/20/2022	ASSEGNAZIONE CONSUNTIVO 2021	Contributo per rionascimento conti specifici	2.497.925	321/SAN - D.L. N. 18/2020 Articolo 3 REQUIERO LISTE D'ATTESA SAN	SAN



CONTI NI	CONTI NI OLD	DESCRIZIONE VOCE BILANCIO NI	SEZIONE BILANCIO	ANNO ASSEGNAZIONE	DECRETO REGIONALE DI ASSEGNAZIONE	DESCRIZIONE ATTO	OGGETTO	IMPORTO AL 31.12.2021	AZIENDA DI ORIGINE	NOTE	FONTE SEZIONALE DI C/CI DI RIFERIMENTO
70310010000000	3.40.30.50.000.000.00.000	D.II.L(0.a) Altri debiti v/Regione o Provincia Autonoma	SAN	2018/N/A		RATA 2018 RECUPERI NOC	Contributo per riconoscimento costi specifici	466,853	321	RATA 2018 RECUPERI NOC	SAN
70310010000000	3.40.30.50.000.000.00.000	D.II.L(0.a) Altri debiti v/Regione o Provincia Autonoma	SAN	2019/N/A		RATA 2019 RECUPERI NOC	Contributo per riconoscimento costi specifici	325,136	321	RATA 2019 RECUPERI NOC	SAN
70310010000000	3.40.30.50.000.000.00.000	D.II.L(0.a) Altri debiti v/Regione o Provincia Autonoma	SAN	2020/N/A		RATA 2020 RECUPERI NOC	Contributo per riconoscimento costi specifici	325,136	321	RATA 2020 RECUPERI NOC	SAN
70310010000000	3.40.30.50.000.000.00.000	D.II.L(0.a) Altri debiti v/Regione o Provincia Autonoma	SAN	2021/7029/2022		RATA 2021 RECUPERI NOC	Contributo per riconoscimento costi specifici	325,136	321	RATA 2021 RECUPERI NOC	SAN
70310010000000	3.40.30.50.000.000.00.000	D.II.L(0.a) Altri debiti v/Regione o Provincia Autonoma	SAN	2021/7029/2022		ALTRE SOMME DA VERSARE	Contributo per riconoscimento costi specifici	2,000	321	ALTRE SOMME DA VERSARE	SAN
70310010000000	3.40.30.50.000.000.00.000	D.II.L(0.a) Altri debiti v/Regione o Provincia Autonoma	SAN	2021/7029/2022		SANZIONI 2021 FSALD L.06/25/08 DA VERSARE A GENNAIO 2022	Contributo per riconoscimento costi specifici	2.116,767	321	SANZIONI 2021 FSALD L.06/25/08 DA VERSARE A GENNAIO 2022	SAN
70310010000000	3.40.30.50.000.000.00.000	D.II.L(0.a) Altri debiti v/Regione o Provincia Autonoma	SAN	2021/7029/2022		CHIUSURA VINCOLATI PROGRESSIVAMENTE (DGR 2988/2011, DGR 1857/2011 E EX ASL LDDI 2014)	Contributo per riconoscimento costi specifici	1.041,090	321	CHIUSURA VINCOLATI PROGRESSIVAMENTE (DGR 2988/2011, DGR 1857/2011 E EX ASL LDDI 2014)	SAN
70310010000000	3.40.30.70.000.000.00.000	D.II.L(0.c) Debiti vs Regione per riscuote prestazioni STP	SAN	2018/N/A		RECUPERI PRESTAZIONI STP	Stranieri	82.341,605	321	RECUPERI PRESTAZIONI STP	SAN
70310010000000	3.40.30.50.000.000.00.000	D.II.L(0.a) Altri debiti v/Regione o Provincia Autonoma	SAN	2021/N/A		RESERVA DIFIN PER SOPRAVVIVENZIALI ATTIVITA' ASSI DA RISTITUIRE RELATIVA AD ANI 2015 E PRECEDENTI	Contributo per riconoscimento costi specifici	1.151,083	321	RECUPERI PRESTAZIONI STP	SAN
70306000000000	3.40.30.40.000.000.00.000	D.II.L(6) Acconto quota FSR da Regione o Provincia Autonoma	SAN	2017/ASSEGNAZIONE 2017		ECCEDENZA DI CASSA ANNO 2017	Quota capitale	72,007	321	ECCEDENZA DI CASSA ANNO 2017	SAN
70305000000000	3.40.30.35.000.000.00.000	D.II.L(5) Debiti v/Regione o Provincia Autonoma per mobilità passiva internazionale	SAN	2021/006/7029/2022		ASSEGNAZIONE CONSUNTIVO 2021	SALDO A DEBITO MOBILITA' INTERNAZIONALE 2021	3.267,117	321	SALDO A DEBITO MOBILITA' INTERNAZIONALE 2021	SAN

C.R.I.B.A.





CONTO N	CONTO N OLD	DESCRIZIONE VOCE BILANCIO N	SEZIONE BILANCIO	TIPO DOCUMENTO	NUMERO DOCUMENTO	DATA DOCUMENTO (GG/MM/AAAA)	OGGETTO / DESCRIZIONE DOCUMENTO	SOGGETTO CLIENTE	IMPORTO AL 31.12.2021	AZIENDA DI ORIGINE	NOTE	FONTE SEZIONALE DI C/DI RIFERIMENTO
20204010030020	1.20.20.40101030.11.00	Crediti da Agenzie Tutele Salute della Regione	SAN	Fattura	716	31/12/2008	EF 821-RAB-PSCH. 2° TR.03	324	20,501	30EVALAS.LODI		SAN
20204010030020	1.20.20.40101030.11.00	Crediti da Agenzie Tutele Salute della Regione	SAN	Fattura	726	31/12/2008	EF 800-RAB-PSCH. 1° TR.03	324	53,779	30EVALAS.LODI		SAN
20204010030020	1.20.20.40101030.11.00	Crediti da Agenzie Tutele Salute della Regione	SAN	Fattura	717	31/12/2008	EF 804-RAB-PSCH. 3° TR.03	324	34,707	30EVALAS.LODI		SAN
20204010030020	1.20.20.40101030.11.00	Crediti da Agenzie Tutele Salute della Regione	SAN	Fattura	723	31/12/2008	EF 883-REC-ANTIC-RAB-PSCH-RF	324	113,004	30EVALAS.LODI		SAN
20204010030020	1.20.20.40101030.11.00	Crediti da Agenzie Tutele Salute della Regione	SAN	Fattura	725	31/12/2008	EF 1.283-RAB-EL-PSCH-AT-TECA	324	154,285	30EVALAS.LODI		SAN
20204010030020	1.20.20.40101030.11.00	Crediti da Agenzie Tutele Salute della Regione	SAN	Fattura	728	31/12/2008	EF 1.158-RAB-PSCH. 4° TR. 03	324	45,615	30EVALAS.LODI		SAN
20204010030020	1.20.20.40101030.11.00	Crediti da Agenzie Tutele Salute della Regione	SAN	Fattura	994	31/12/2021	REGOLAZIONE CONTRIBUTIVA OSEF VOTA ANNO 2011 - REGOLAZIONE CONTRIBUTIVA VOTA DAL 01/01/12 AL 31/12/2021	324	4,131	30EVALAS.LODI		SAN
20204010030020	1.20.20.40101030.11.00	Crediti da Agenzie Tutele Salute della Regione	SAN	Fattura	996	31/12/2021	REGOLAZIONE CONTRIBUTIVA OSEF DI RUOLO ANNO 2017/2021	324	3,866	30EVALAS.LODI		SAN
20204010030020	1.20.20.40101030.11.00	Crediti da Agenzie Tutele Salute della Regione	SAN	Fattura	1099/1099/00101218	22/11/2009	FC DRG 8999-ACC.	324	30,720	310EVALAS.MI2		SAN
20204010030020	1.20.20.40101030.11.00	Crediti da Agenzie Tutele Salute della Regione	SAN	Fattura	1099/1099/00101217	22/11/2009	FC DRG	324	66,504	310EVALAS.MI2		SAN
20204010030020	1.20.20.40101030.11.00	Crediti da Agenzie Tutele Salute della Regione	SAN	Fattura	2009/1041	31/12/2004	IMMUTAZIONE PSCHIATRICA 2003	324	4,032,113	310EVALAS.MI2		SAN
20204010030020	1.20.20.40101030.11.00	Crediti da Agenzie Tutele Salute della Regione	SAN	Fattura	626	31/12/2008	EF 501 - REC-RAB-PSCH-RF	324	179,096	30EVALAS.LODI		SAN
20204010030020	1.20.20.40101030.11.00	Crediti da Agenzie Tutele Salute della Regione	SAN	Fattura	627	31/12/2008	RECUPERO PSCHIATRICA EF 778 - REC-RAB-PSCH-RF	324	1,041,852	30EVALAS.LODI		SAN
20204010030020	1.20.20.40101030.11.00	Crediti da Agenzie Tutele Salute della Regione	SAN	Fattura	631	31/12/2008	IMMUTAZIONE PSCHIATRICA EF 1.287 - REC-RAB-PSCH-RF	324	1,427,022	30EVALAS.LODI		SAN
20204010030020	1.20.20.40101030.11.00	Crediti da Agenzie Tutele Salute della Regione	SAN	Fattura	634	31/12/2008	EF 825-RAB-PSCH. 2° TRIM.03	324	353,894	30EVALAS.LODI		SAN
20204010030020	1.20.20.40101030.11.00	Crediti da Agenzie Tutele Salute della Regione	SAN	Fattura	635	31/12/2008	EF 813-RAB-PSCH. 1° TRIM.03	324	388,988	30EVALAS.LODI		SAN
20204010030020	1.20.20.40101030.11.00	Crediti da Agenzie Tutele Salute della Regione	SAN	Fattura	636	31/12/2008	EF 808-RAB-PSCH. 3° TRIM.03	324	275,690	30EVALAS.LODI		SAN
20204010030020	1.20.20.40101030.11.00	Crediti da Agenzie Tutele Salute della Regione	SAN	Fattura	637	31/12/2008	EF 1.05-RAB-PSCH. 4° TRIM.03	324	381,007	30EVALAS.LODI		SAN
20204010030020	1.20.20.40101030.11.00	Crediti da Agenzie Tutele Salute della Regione	SAN	Fattura	642	31/12/2008	EF 320-POSTI ACCRED. 1° TR.03	324	21,881	30EVALAS.LODI		SAN
20204010030020	1.20.20.40101030.11.00	Crediti da Agenzie Tutele Salute della Regione	SAN	Fattura	646	31/12/2008	EF 341-POSTI ACCRED. 2° TR.03	324	193,965	30EVALAS.LODI		SAN
20204010030020	1.20.20.40101030.11.00	Crediti da Agenzie Tutele Salute della Regione	SAN	Fattura	644	31/12/2008	EF 527-RAB-PSCH. 1° TRIM.04	324	181,745	30EVALAS.LODI		SAN
20204010030020	1.20.20.40101030.11.00	Crediti da Agenzie Tutele Salute della Regione	SAN	Fattura	648	31/12/2008	EF 688/04-RAB-PSCH. 4° TR. 04	324	172,293	30EVALAS.LODI		SAN
20204010030020	1.20.20.40101030.11.00	Crediti da Agenzie Tutele Salute della Regione	SAN	Fattura	284	17/5/2011	RECUPERO TRONCO INCLUSO R.I.A. MERIDIANA SIG.A GUERRA DONNA ANNO 2009/2109 - RECUPERO CONSO PER INCLUSO	324	64,135	310EVALAS.MI2		SAN
20204010030020	1.20.20.40101030.11.00	Crediti da Agenzie Tutele Salute della Regione	SAN	Fattura	8277	26/8/2011	VISITE FISCALI EX ART. 5	324	107	30EVALAS.MI1		SAN
20204010030020	1.20.20.40101030.11.00	Crediti da Agenzie Tutele Salute della Regione	SAN	Fattura	160	8/10/2016	FORNITURA PRODOTTI DOPPIO CAVALE ANNO 2010	324	446	30EVALAS.LODI		SAN
20204010030020	1.20.20.40101030.11.00	Crediti da Agenzie Tutele Salute della Regione	SAN	Nota credito	FDE	31/12/2010	COMLO PRODA ANDREINA GENNAIO/15 MARZO 19	324	-3,841	321ATS.BRANZA		SAN
20204010030020	1.20.20.40101030.11.00	Crediti da Agenzie Tutele Salute della Regione	SAN	Fattura	FDE	31/12/2021	CONFERENZE UTILIZZO PART.AZIONA INTEGRATA - 01/07/21/2/2021	324	3,000	321ATS.BRANZA		SAN
20204010030020	1.20.20.40101030.11.00	Crediti da Agenzie Tutele Salute della Regione	SAN	Fattura	FDE	31/12/2021	CONFERENZE REGISTRO TUMORI 01/07/21	324	1,200	321ATS.BRANZA		SAN
20204010030020	1.20.20.40101030.11.00	Crediti da Agenzie Tutele Salute della Regione	SAN	Fattura	FDE	31/12/2021	CONFERENZE UTILIZZO DOPPIO CAVALE ANNO 2021	324	8,909	321ATS.BRANZA		SAN
20204010030020	1.20.20.40101030.11.00	Crediti da Agenzie Tutele Salute della Regione	SAN	Fattura	3817	11/9/2010	COMANDO PRODA ANDREINA ANO/GIU 19	324	9,074	321ATS.BRANZA		SAN
20204010030020	1.20.20.40101030.11.00	Crediti da Agenzie Tutele Salute della Regione	SAN	Fattura	408	12/2/2021	COMANDO PRODA ANDREINA ANO/GIU 19	324	664	321ATS.BRANZA		SAN
20204010030020	1.20.20.40101030.11.00	Crediti da Agenzie Tutele Salute della Regione	SAN	Fattura	6506	1/12/2021	PERSONALE A.S.A. CONTRIBUTI ZANNELLI INTEGRAZIONE OBIETT 15	324	508	321ATS.BRANZA		SAN
20204010030020	1.20.20.40101030.11.00	Crediti da Agenzie Tutele Salute della Regione	SAN	Fattura	6585	3/12/2021	CONFERENZE ATS BRANZA 01/07/2020	324	1,098	321ATS.BRANZA		SAN
20204010030020	1.20.20.40101030.11.00	Crediti da Agenzie Tutele Salute della Regione	SAN	Fattura	6586	3/12/2021	CONFERENZE ATS BRANZA 01/07/2021	324	1,708	321ATS.BRANZA		SAN
20204010030020	1.20.20.40101030.11.00	Crediti da Agenzie Tutele Salute della Regione	SAN	Fattura	6531	10/12/2021	CONFERENZE ATS BRANZA 01/07/2021 - 30/06/2021	324	5,051	321ATS.BRANZA		SAN
20204010030020	1.20.20.40101030.11.00	Crediti da Agenzie Tutele Salute della Regione	SAN	Fattura	6790	17/12/2021	DIRETTORI AMA VINCITORI E. M. NOV 2021	324	3,997	321ATS.BRANZA		SAN



20200401000020	1.20.20.4030.10.030.11.000	Crediti da Agenzie Tutele Salute della Regione	SAN	Fattura	6632	10/12/2021	UPSKILLS TRAINING PROGRAM	286	16,287	321 AT5 DI BRESCIA	SAN
20200401000020	1.20.20.4030.10.030.11.000	Crediti da Agenzie Tutele Salute della Regione	SAN	Fattura	6786	17/12/2021	DIRETTORI ASA LANFREDINI L NOV 2021	326	3,997	321 AT5 DI BRESCIA	SAN
20200401000020	1.20.20.4030.10.030.11.000	Crediti da Agenzie Tutele Salute della Regione	SAN	Fattura	7059	31/12/2021	DIRETTORI ASA BERGAMO DIC 2021	326	4,060	321 AT5 DI BRESCIA	SAN
20200401000020	1.20.20.4030.10.030.11.000	Crediti da Agenzie Tutele Salute della Regione	SAN	Fattura	7063	31/12/2021	DIRETTORI ASA LANFREDINI DIC 2021	326	3,997	321 AT5 DI BRESCIA	SAN
20200401000020	1.20.20.4030.10.030.11.000	Crediti da Agenzie Tutele Salute della Regione	SAN	FBE		31/12/2021	CONVENZIONE INGRESSO TUMORIOLOGIA 2021	326	1,200	321 AT5 DI BRESCIA	SAN
20200401000020	1.20.20.4030.10.030.11.000	Crediti da Agenzie Tutele Salute della Regione	SAN	FBE		31/12/2021	CONVENZIONE INGRESSO TUMORIOLOGIA 2021	326	1,543	321 AT5 DI BRESCIA	SAN
20200401000020	1.20.20.4030.10.030.11.000	Crediti da Agenzie Tutele Salute della Regione	SAN	Fattura	6830	10/12/2021	UPSKILLS TRAINING PROGRAM	325	6,576	321 AT5 DI BERGAMO	SAN
20200401000020	1.20.20.4030.10.030.11.000	Crediti da Agenzie Tutele Salute della Regione	SAN	Fattura	6790	17/12/2021	DIRETTORI ASA MARCHEZIO G NOV 2021	325	3,978	321 AT5 DI BERGAMO	SAN
20200401000020	1.20.20.4030.10.030.11.000	Crediti da Agenzie Tutele Salute della Regione	SAN	Fattura	7066	31/12/2021	DIRETTORI ASA MARCHEZIO G DIC 2021	325	4,037	321 AT5 DI BERGAMO	SAN
20200401000020	1.20.20.4030.10.030.30.000	Crediti da IRCCS e Fondazioni di diritto pubblico della Regione	SAN	Fattura	405	11/12/2021	FONDAZIONE IRCCS INSTITUTO NAZIONALE PER LO STUDIO E LA CURA DE SAN	922	11,864	321 FONDAZIONE IRCCS INSTITUTO NAZIONALE PER LO STUDIO E LA CURA DE SAN	SAN
20200401000020	1.20.20.4030.10.030.30.000	Crediti da IRCCS e Fondazioni di diritto pubblico della Regione	SAN	Fattura	5601	4/11/2021	CALL CENTER GENNAIO/GIUGNO 2021	922	942	321 FONDAZIONE IRCCS INSTITUTO NAZIONALE PER LO STUDIO E LA CURA DE SAN	SAN
20200401000020	1.20.20.4030.10.030.30.000	Crediti da IRCCS e Fondazioni di diritto pubblico della Regione	SAN	Fattura	075	12/11/2021	L.C.DO GROSSO L APR/MAG/GIUN 21	922	10,190	321 FONDAZIONE IRCCS INSTITUTO NAZIONALE PER LO STUDIO E LA CURA DE SAN	SAN
20200401000020	1.20.20.4030.10.030.30.000	Crediti da IRCCS e Fondazioni di diritto pubblico della Regione	SAN	Fattura	7035	31/12/2021	L.C.DO GROSSO L LUG/SETT 21	922	10,340	321 FONDAZIONE IRCCS INSTITUTO NAZIONALE PER LO STUDIO E LA CURA DE SAN	SAN
20200401000020	1.20.20.4030.10.030.30.000	Crediti da IRCCS e Fondazioni di diritto pubblico della Regione	SAN	FBE		31/12/2021	L.C.DO GROSSO L OTT/NOV/DIC E I 3MA 21	922	12,788	321 FONDAZIONE IRCCS INSTITUTO NAZIONALE PER LO STUDIO E LA CURA DE SAN	SAN
20200401000020	1.20.20.4030.10.030.30.000	Crediti da IRCCS e Fondazioni di diritto pubblico della Regione	SAN	FBE		31/12/2021	L.C.DO GROSSO L FEB/MAR/STRADORD 21	922	4,231	321 FONDAZIONE IRCCS INSTITUTO NAZIONALE PER LO STUDIO E LA CURA DE SAN	SAN
20200401000020	1.20.20.4030.10.030.30.000	Crediti da IRCCS e Fondazioni di diritto pubblico della Regione	SAN	Fattura	22.2547	31/12/2021	CALL CENTER LUGLIO/DICEMBRE 2021	922	901	321 FONDAZIONE IRCCS INSTITUTO NAZIONALE PER LO STUDIO E LA CURA DE SAN	SAN
20200401000020	1.20.20.4030.10.030.30.000	Crediti da IRCCS e Fondazioni di diritto pubblico della Regione	SAN	Fattura	316	31/12/2021	STP FINO AL 2016 (VEDI GLI 630/17)	922	476,871	321 FONDAZIONE IRCCS INSTITUTO NAZIONALE PER LO STUDIO E LA CURA DE SAN	SAN
20200401000020	1.20.20.4030.10.030.30.000	Crediti da IRCCS e Fondazioni di diritto pubblico della Regione	SAN	Fattura	2471	29/12/2021	PROGETTO COM 2019/20	923	9,302	308 ISTITUTO NAZIONALE NEUROLOGICO "CELSA"	SAN
20200401000020	1.20.20.4030.10.030.30.000	Crediti da IRCCS e Fondazioni di diritto pubblico della Regione	SAN	Fattura	5608	28/12/2021	CALL CENTER IV TRIM 13	923	8,512	321 ISTITUTO NAZIONALE NEUROLOGICO "CELSA"	SAN
20200401000020	1.20.20.4030.10.030.30.000	Crediti da IRCCS e Fondazioni di diritto pubblico della Regione	SAN	Fattura	6801	4/11/2021	CALL CENTER III TRIM 19	923	16,196	321 ISTITUTO NAZIONALE NEUROLOGICO "CELSA"	SAN
20200401000020	1.20.20.4030.10.030.30.000	Crediti da IRCCS e Fondazioni di diritto pubblico della Regione	SAN	Fattura		20/12/2021	CALL CENTER IV TRIM ESTATE 2019	923	3,026	321 ISTITUTO NAZIONALE NEUROLOGICO "CELSA"	SAN
20200401000020	1.20.20.4030.10.030.30.000	Crediti da IRCCS e Fondazioni di diritto pubblico della Regione	SAN	FBE		31/12/2021	CALL CENTER GEN/FEB 2020	923	16,804	321 ISTITUTO NAZIONALE NEUROLOGICO "CELSA"	SAN
20200401000020	1.20.20.4030.10.030.30.000	Crediti da IRCCS e Fondazioni di diritto pubblico della Regione	SAN	FBE		31/12/2021	L.C.DO DI GIUSEPPE APR/ILUG/LUGLIO 2020	923	1,108	321 ISTITUTO NAZIONALE NEUROLOGICO "CELSA"	SAN
20200401000020	1.20.20.4030.10.030.30.000	Crediti da IRCCS e Fondazioni di diritto pubblico della Regione	SAN	FBE		31/12/2021	IMPANTISTICA	923	364	321 ISTITUTO NAZIONALE NEUROLOGICO "CELSA"	SAN
20200401000020	1.20.20.4030.10.030.30.000	Crediti da IRCCS e Fondazioni di diritto pubblico della Regione	SAN	FBE		31/12/2021	CALL CENTER MAR/GIUG 2020	923	4,420	321 ISTITUTO NAZIONALE NEUROLOGICO "CELSA"	SAN
20200401000020	1.20.20.4030.10.030.30.000	Crediti da IRCCS e Fondazioni di diritto pubblico della Regione	SAN	FBE		31/12/2021	CALL CENTER LUG - DIC 2020	923	304	316 ISTITUTO NAZIONALE NEUROLOGICO "CELSA"	SAN
20200401000020	1.20.20.4030.10.030.30.000	Crediti da Agenzie Tutele Salute della Regione per modalità integrative in compensazione	SAN	Fattura	22.2525	31/12/2021	MOBILITY INTERNAZIONALE IN COMPENSAZIONE	923	6,135,484	321 ISTITUTO NAZIONALE NEUROLOGICO "CELSA"	SAN
20200401000020	1.20.20.4030.10.030.30.000	Crediti da IRCCS e Fondazioni di diritto pubblico della Regione	SAN	Fattura	22.2548	31/12/2021	STP FINO AL 2016 (VEDI GLI 630/17)	923	45,239	321 ISTITUTO NAZIONALE NEUROLOGICO "CELSA"	SAN
20200401000020	1.20.20.4030.10.030.30.000	Crediti da IRCCS e Fondazioni di diritto pubblico della Regione	SAN	Fattura	5602	4/11/2021	CALL CENTER GEN/GIUG 2021	925	179,533	321 FONDAZIONE IRCCS "CA GRANDA" POLICLINICO	SAN
20200401000020	1.20.20.4030.10.030.30.000	Crediti da IRCCS e Fondazioni di diritto pubblico della Regione	SAN	Fattura	5752	5/11/2021	IMPANTISTICA	925	148	321 FONDAZIONE IRCCS "CA GRANDA" POLICLINICO	SAN
20200401000020	1.20.20.4030.10.030.30.000	Crediti da IRCCS e Fondazioni di diritto pubblico della Regione	SAN	Fattura	6305	24/11/2021	IMPANTISTICA	925	1,023	321 FONDAZIONE IRCCS "CA GRANDA" POLICLINICO	SAN
20200401000020	1.20.20.4030.10.030.30.000	Crediti da IRCCS e Fondazioni di diritto pubblico della Regione	SAN	Fattura	6985	30/12/2021	CONVITATO FISCO	925	2,022	321 FONDAZIONE IRCCS "CA GRANDA" POLICLINICO	SAN
20200401000020	1.20.20.4030.10.030.30.000	Crediti da IRCCS e Fondazioni di diritto pubblico della Regione	SAN	FBE		31/12/2021	IMPANTISTICA	925	468	321 FONDAZIONE IRCCS "CA GRANDA" POLICLINICO	SAN
20200401000020	1.20.20.4030.10.030.30.000	Crediti da IRCCS e Fondazioni di diritto pubblico della Regione	SAN	FBE		31/12/2021	CALL CENTER LUG/DIC 2021	925	127,276	321 FONDAZIONE IRCCS "CA GRANDA" POLICLINICO	SAN
20200401000020	1.20.20.4030.10.030.30.000	Crediti da Agenzie Tutele Salute della Regione per modalità integrative in compensazione	SAN	Fattura	22.2526	31/12/2021	MOBILITY INTERNAZIONALE IN COMPENSAZIONE	925	124,866,881	321 FONDAZIONE IRCCS "CA GRANDA" POLICLINICO	SAN
20200401000020	1.20.20.4030.10.030.30.000	Crediti da IRCCS e Fondazioni di diritto pubblico della Regione	SAN	Fattura	22.2544	31/12/2021	STP FINO AL 2016 (VEDI GLI 630/17)	925	1,056,273	321 FONDAZIONE IRCCS "CA GRANDA" POLICLINICO	SAN
20200401000020	1.20.20.4030.10.030.30.000	Crediti da IRCCS e Fondazioni di diritto pubblico della Regione	SAN	Fattura	410315	12/4/2021	VISITE FISCALI	924	51	308 EVAS. LDD	SAN
20200401000020	1.20.20.4030.10.030.30.000	Crediti da IRCCS e Fondazioni di diritto pubblico della Regione	SAN	Fattura	5089	25/6/2021	VISITE FISCALI	924	56	308 EVAS. MI	SAN



2020401003000	1.20.20.4030.10.030.30.000	Crediti da IRCCS e Fondazioni di diritto pubblico della Regione	SAN	Fattura	2952	31/12/2020	924	309145AS.MI	SAN
2020401003000	1.20.20.4030.10.030.30.000	Crediti da IRCCS e Fondazioni di diritto pubblico della Regione	SAN	Fattura	1407	25/07/2020	924	321EVALS.MI	SAN
2020401003000	1.20.20.4030.10.030.30.000	Crediti da IRCCS e Fondazioni di diritto pubblico della Regione	SAN	Fattura	612	7/9/2020	924	321ASEL	SAN
2020401003000	1.20.20.4030.10.030.11.000	Crediti da Agenzie Tutele Salute della Regione per mobilità internazionale in compensazione	SAN	Fattura	2515	31/12/2020	703	321ASST GRANDE OSP. METROPOLITANO INGIUNDA	SAN
2020401003000	1.20.20.4030.10.030.11.000	Crediti da Agenzie Tutele Salute della Regione per mobilità internazionale in compensazione	SAN	Fattura	2516	31/12/2020	703	321ASST SAINT PAOLO E CARLO	SAN
2020401003000	1.20.20.4030.10.030.11.000	Crediti da Agenzie Tutele Salute della Regione per mobilità internazionale in compensazione	SAN	Fattura	2517	31/12/2020	703	321ASST FATEBENEFRATELLI SACCÒ	SAN
2020401003000	1.20.20.4030.10.030.11.000	Crediti da Agenzie Tutele Salute della Regione per mobilità internazionale in compensazione	SAN	Fattura	2522	31/12/2020	704	321ASST GAETANO FINICCO	SAN
2020401003000	1.20.20.4030.10.030.11.000	Crediti da Agenzie Tutele Salute della Regione per mobilità internazionale in compensazione	SAN	Fattura	2520	31/12/2020	705	321ASST OVEST MILANESE	SAN
2020401003000	1.20.20.4030.10.030.11.000	Crediti da Agenzie Tutele Salute della Regione per mobilità internazionale in compensazione	SAN	Fattura	2524	31/12/2020	708	321ASST MELCONANO E DELLA MARTESENA	SAN
2020401003000	1.20.20.4030.10.030.11.000	Crediti da Agenzie Tutele Salute della Regione per mobilità internazionale in compensazione	SAN	Fattura	2527	31/12/2020	711	321ASST DELLA VALLE OLONA	SAN
2020401003000	1.20.20.4030.10.030.11.000	Crediti da Agenzie Tutele Salute della Regione per mobilità internazionale in compensazione	SAN	Fattura	2528	31/12/2020	716	321ASST DI MONZA	SAN
2020401003000	1.20.20.4030.10.030.11.000	Crediti da Agenzie Tutele Salute della Regione per mobilità internazionale in compensazione	SAN	Fattura	2529	31/12/2020	717	321ASST DELLA BRANZA (PAVIERCATE)	SAN
2020401003000	1.20.20.4030.10.030.11.000	Crediti da Agenzie Tutele Salute della Regione per mobilità internazionale in compensazione	SAN	Fattura	2530	31/12/2020	710	321ASST DIE SETTE LAGHI	SAN
2020401003000	1.20.20.4030.10.030.21.000	Crediti da Aziende Socio-Sanitarie Territoriali della Regione	SAN	Fattura	FDE	31/12/2020	711	321ASST DELLA VALLE OLONA	SAN
2020401003000	1.20.20.4030.10.030.21.000	Crediti da Aziende Socio-Sanitarie Territoriali della Regione	SAN	Fattura	4331	1/10/1998	703	308ASST FATEBENEFRATELLI SACCÒ	SAN
2020401003000	1.20.20.4030.10.030.21.000	Crediti da Aziende Socio-Sanitarie Territoriali della Regione	SAN	Fattura	7836	21/10/1998	703	308ASST FATEBENEFRATELLI SACCÒ	SAN
2020401003000	1.20.20.4030.10.030.21.000	Crediti da Aziende Socio-Sanitarie Territoriali della Regione	SAN	Fattura	8035	23/10/1998	703	308ASST FATEBENEFRATELLI SACCÒ	SAN
2020401003000	1.20.20.4030.10.030.21.000	Crediti da Aziende Socio-Sanitarie Territoriali della Regione	SAN	Fattura	2825	26/12/2000	703	308ASST FATEBENEFRATELLI SACCÒ	SAN
2020401003000	1.20.20.4030.10.030.21.000	Crediti da Aziende Socio-Sanitarie Territoriali della Regione	SAN	Fattura	466	12/5/2000	703	308ASST FATEBENEFRATELLI SACCÒ	SAN
2020401003000	1.20.20.4030.10.030.21.000	Crediti da Aziende Socio-Sanitarie Territoriali della Regione	SAN	Fattura	2650	11/11/2010	703	309ASST FATEBENEFRATELLI SACCÒ	SAN
2020401003000	1.20.20.4030.10.030.21.000	Crediti da Aziende Socio-Sanitarie Territoriali della Regione	SAN	Fattura	2652	11/11/2010	703	309ASST FATEBENEFRATELLI SACCÒ	SAN
2020401003000	1.20.20.4030.10.030.21.000	Crediti da Aziende Socio-Sanitarie Territoriali della Regione	SAN	Fattura	3313	31/12/2006	703	308ASST FATEBENEFRATELLI SACCÒ	SAN
2020401003000	1.20.20.4030.10.030.21.000	Crediti da Aziende Socio-Sanitarie Territoriali della Regione	SAN	Fattura	949	27/12/2008	703	308ASST FATEBENEFRATELLI SACCÒ	SAN
2020401003000	1.20.20.4030.10.030.21.000	Crediti da Aziende Socio-Sanitarie Territoriali della Regione	SAN	Fattura	950	27/12/2008	703	308ASST FATEBENEFRATELLI SACCÒ	SAN
2020401003000	1.20.20.4030.10.030.21.000	Crediti da Aziende Socio-Sanitarie Territoriali della Regione	SAN	Fattura	951	27/12/2008	703	308ASST FATEBENEFRATELLI SACCÒ	SAN
2020401003000	1.20.20.4030.10.030.21.000	Crediti da Aziende Socio-Sanitarie Territoriali della Regione	SAN	Fattura	1925	15/5/2008	703	308ASST FATEBENEFRATELLI SACCÒ	SAN
2020401003000	1.20.20.4030.10.030.21.000	Crediti da Aziende Socio-Sanitarie Territoriali della Regione	SAN	Fattura	3076	6/9/2010	703	308ASST FATEBENEFRATELLI SACCÒ	SAN
2020401003000	1.20.20.4030.10.030.21.000	Crediti da Aziende Socio-Sanitarie Territoriali della Regione	SAN	Fattura	10002655	10/12/2010	703	308ASST FATEBENEFRATELLI SACCÒ	SAN
2020401003000	1.20.20.4030.10.030.21.000	Crediti da Aziende Socio-Sanitarie Territoriali della Regione	SAN	Fattura	6191	8/11/2011	703	308ASST FATEBENEFRATELLI SACCÒ	SAN
2020401003000	1.20.20.4030.10.030.21.000	Crediti da Aziende Socio-Sanitarie Territoriali della Regione	SAN	Fattura	764	27/12/2012	703	308ASST FATEBENEFRATELLI SACCÒ	SAN
2020401003000	1.20.20.4030.10.030.21.000	Crediti da Aziende Socio-Sanitarie Territoriali della Regione	SAN	Fattura	3485	28/6/2012	703	308ASST FATEBENEFRATELLI SACCÒ	SAN
2020401003000	1.20.20.4030.10.030.21.000	Crediti da Aziende Socio-Sanitarie Territoriali della Regione	SAN	Fattura	4890	3/12/2012	703	308ASST FATEBENEFRATELLI SACCÒ	SAN
2020401003000	1.20.20.4030.10.030.21.000	Crediti da Aziende Socio-Sanitarie Territoriali della Regione	SAN	Fattura	300	21/2/2014	703	308ASST FATEBENEFRATELLI SACCÒ	SAN
2020401003000	1.20.20.4030.10.030.21.000	Crediti da Aziende Socio-Sanitarie Territoriali della Regione	SAN	Fattura	538	13/9/2014	703	308ASST FATEBENEFRATELLI SACCÒ	SAN
2020401003000	1.20.20.4030.10.030.21.000	Crediti da Aziende Socio-Sanitarie Territoriali della Regione	SAN	Fattura	122	4/9/2014	703	308ASST FATEBENEFRATELLI SACCÒ	SAN
2020401003000	1.20.20.4030.10.030.21.000	Crediti da Aziende Socio-Sanitarie Territoriali della Regione	SAN	Fattura	5090	4/12/2014	703	308ASST FATEBENEFRATELLI SACCÒ	SAN
2020401003000	1.20.20.4030.10.030.21.000	Crediti da Aziende Socio-Sanitarie Territoriali della Regione	SAN	Fattura	200004046	12/5/2000	703	308ASST FATEBENEFRATELLI SACCÒ	SAN
2020401003000	1.20.20.4030.10.030.21.000	Crediti da Aziende Socio-Sanitarie Territoriali della Regione	SAN	Fattura	1790	30/12/2003	703	308ASST FATEBENEFRATELLI SACCÒ	SAN





202004010030040	120.20.4030.010082.21.000	Crediti da Alimenti Socio-Sanitari; Terminali della Regione	SAN	Fettura	1206	14/12/2020	AMALSI	703	2021	301ASST FATERBENEFRATELLUSACCO	SAN
202004010030040	120.20.4030.010082.21.000	Crediti da Alimenti Socio-Sanitari; Terminali della Regione	SAN	Fettura	1276	14/12/2020	AMALSI	703	94	301ASST FATERBENEFRATELLUSACCO	SAN
202004010030040	120.20.4030.010082.21.000	Crediti da Alimenti Socio-Sanitari; Terminali della Regione	SAN	Fettura	2386	15/07/2011	TASSA IRFUFI	703	14,705	301ASST FATERBENEFRATELLUSACCO	SAN
202004010030040	120.20.4030.010082.21.000	Crediti da Alimenti Socio-Sanitari; Terminali della Regione	SAN	Fettura	3202	30/07/2011	UTENZE	703	7,233	301ASST FATERBENEFRATELLUSACCO	SAN
202004010030040	120.20.4030.010082.21.000	Crediti da Alimenti Socio-Sanitari; Terminali della Regione	SAN	Fettura	3636	23/06/2011	ESPE VARIE	703	10,796	301ASST FATERBENEFRATELLUSACCO	SAN
202004010030040	120.20.4030.010082.21.000	Crediti da Alimenti Socio-Sanitari; Terminali della Regione	SAN	Fettura	4531	5/7/2011	ESPE VARIE	703	14,677	301ASST FATERBENEFRATELLUSACCO	SAN
202004010030040	120.20.4030.010082.21.000	Crediti da Alimenti Socio-Sanitari; Terminali della Regione	SAN	Fettura	4588	7/7/2011	ESPE VARIE	703	43,271	301ASST FATERBENEFRATELLUSACCO	SAN
202004010030040	120.20.4030.010082.21.000	Crediti da Alimenti Socio-Sanitari; Terminali della Regione	SAN	Fettura	2425	12/6/2014	BARBORSO EVENTO	703	397	301ASST FATERBENEFRATELLUSACCO	SAN
202004010030040	120.20.4030.010082.21.000	Crediti da Alimenti Socio-Sanitari; Terminali della Regione	SAN	Fettura	5101	4/12/2014	IN TRE SEI LEGALNOC	703	31,222	301ASST FATERBENEFRATELLUSACCO	SAN
202004010030040	120.20.4030.010082.21.000	Crediti da Alimenti Socio-Sanitari; Terminali della Regione	SAN	Fettura	8331	1/9/2009	prestat. diverse	703	113	301ASST FATERBENEFRATELLUSACCO	SAN
202004010030040	120.20.4030.010082.21.000	Crediti da Alimenti Socio-Sanitari; Terminali della Regione	SAN	Fettura	8651	1/9/2009	prestat. diverse	703	52	301ASST FATERBENEFRATELLUSACCO	SAN
202004010030040	120.20.4030.010082.21.000	Crediti da Alimenti Socio-Sanitari; Terminali della Regione	SAN	Fettura	4110737	20/7/2011	prestat. diverse	703	63	301ASST FATERBENEFRATELLUSACCO	SAN
202004010030040	120.20.4030.010082.21.000	Crediti da Alimenti Socio-Sanitari; Terminali della Regione	SAN	Fettura	1154	21/06/2011	prestat. diverse	703	75	301ASST FATERBENEFRATELLUSACCO	SAN
202004010030040	120.20.4030.010082.21.000	Crediti da Alimenti Socio-Sanitari; Terminali della Regione	SAN	Fettura	2772	20/6/2011	prestat. diverse	703	58	301ASST FATERBENEFRATELLUSACCO	SAN
202004010030040	120.20.4030.010082.21.000	Crediti da Alimenti Socio-Sanitari; Terminali della Regione	SAN	Fettura	1886	28/11/2011	prestat. diverse	703	121	301ASST FATERBENEFRATELLUSACCO	SAN
202004010030040	120.20.4030.010082.21.000	Crediti da Alimenti Socio-Sanitari; Terminali della Regione	SAN	Fettura	46	22/4/2010	REKASST TACATA 1, 2/16	703	8,051	321ASST FATERBENEFRATELLUSACCO	SAN
202004010030040	120.20.4030.010082.21.000	Crediti da Alimenti Socio-Sanitari; Terminali della Regione	SAN	Fettura	604	23/2/2021	VACCINAZIONI OTTONOVICI/OSC 20	703	1,791	321ASST FATERBENEFRATELLUSACCO	SAN
202004010030040	120.20.4030.010082.21.000	Crediti da Alimenti Socio-Sanitari; Terminali della Regione	SAN	Fettura	609	29/2/2021	VACCINAZIONI GENNAIO 21	703	249	321ASST FATERBENEFRATELLUSACCO	SAN
202004010030040	120.20.4030.010082.21.000	Crediti da Alimenti Socio-Sanitari; Terminali della Regione	SAN	Fettura	2316	7/5/2021	COSI STRUTTURE CONDENSE ANNO 2020	703	34,343	321ASST FATERBENEFRATELLUSACCO	SAN
202004010030040	120.20.4030.010082.21.000	Crediti da Alimenti Socio-Sanitari; Terminali della Regione	SAN	Fettura	3023	30/6/2021	VACCINI POF FEBR/MAGGIO	703	1,653	321ASST FATERBENEFRATELLUSACCO	SAN
202004010030040	120.20.4030.010082.21.000	Crediti da Alimenti Socio-Sanitari; Terminali della Regione	SAN	Fettura	4369	20/9/2021	VACCINI POF GIUGNO/LUGLIO 2021	703	899	321ASST FATERBENEFRATELLUSACCO	SAN
202004010030040	120.20.4030.010082.21.000	Crediti da Alimenti Socio-Sanitari; Terminali della Regione	SAN	Fettura	6010	5/11/2021	IMPANTISTICA	703	143	321ASST FATERBENEFRATELLUSACCO	SAN
202004010030040	120.20.4030.010082.21.000	Crediti da Alimenti Socio-Sanitari; Terminali della Regione	SAN	Fettura	6037	11/11/2021	VACCINI POF AGOSTO/SETTEMBRE 2021	703	364	321ASST FATERBENEFRATELLUSACCO	SAN
202004010030040	120.20.4030.010082.21.000	Crediti da Alimenti Socio-Sanitari; Terminali della Regione	SAN	Fettura	6836	20/12/2021	VACCINI POF OTTOBRE/NOVEMBRE 2021	703	2,765	321ASST FATERBENEFRATELLUSACCO	SAN
202004010030040	120.20.4030.010082.21.000	Crediti da Alimenti Socio-Sanitari; Terminali della Regione	SAN	Fettura	6318	24/11/2021	IMPANTISTICA	703	148	321ASST FATERBENEFRATELLUSACCO	SAN
202004010030040	120.20.4030.010082.21.000	Crediti da Alimenti Socio-Sanitari; Terminali della Regione	SAN	Fettura	CODE 193	31/12/2020	PAGAMENTI O.S. 2010 (NON RIGUARDAZI T)	703	348	321ASST FATERBENEFRATELLUSACCO	SAN
202004010030040	120.20.4030.010082.21.000	Crediti da Alimenti Socio-Sanitari; Terminali della Regione	SAN	Fettura	FDE	31/12/2021	VACCINI POF DICEMBRE 2021	703	304	321ASST FATERBENEFRATELLUSACCO	SAN
202004010030040	120.20.4030.010082.21.000	Crediti da Alimenti Socio-Sanitari; Terminali della Regione	SAN	Fettura	FDE	31/12/2019	IMPANTISTICA	703	574	321ASST FATERBENEFRATELLUSACCO	SAN
202004010030040	120.20.4030.010082.21.000	Crediti da Alimenti Socio-Sanitari; Terminali della Regione	SAN	Fettura	FDE	31/12/2019	CONDO IMPAMONTI SOMME DA TROGARE 2019	703	272	321ASST FATERBENEFRATELLUSACCO	SAN
202004010030040	120.20.4030.010082.21.000	Crediti da Alimenti Socio-Sanitari; Terminali della Regione	SAN	Fettura	FDE	31/12/2021	IMPANTISTICA 2021	703	3,291	321ASST FATERBENEFRATELLUSACCO	SAN
202004010030040	120.20.4030.010082.21.000	Crediti da Alimenti Socio-Sanitari; Terminali della Regione	SAN	Fettura	FDE	31/12/2021	COSI STRUTTURE CONDENSE ANNO 2021	703	22,637	321ASST FATERBENEFRATELLUSACCO	SAN
202004010030040	120.20.4030.010082.21.000	Crediti da Alimenti Socio-Sanitari; Terminali della Regione	SAN	Fettura	FDE	31/12/2021	COSI STRUTTURE CONDENSE ANNO 2021 (PARZIO D MILIION)	703	29,710	321ASST FATERBENEFRATELLUSACCO	SAN
202004010030040	120.20.4030.010082.21.000	Crediti da Alimenti Socio-Sanitari; Terminali della Regione	SAN	Fettura	FDE	31/12/2021	CAI CENTRE LUGLIO/DICEMBRE 2021	703	1,560	321ASST FATERBENEFRATELLUSACCO	SAN
202004010030040	120.20.4030.010082.21.000	Crediti da Alimenti Socio-Sanitari; Terminali della Regione	SAN	Fettura	FDE	31/12/2021	STP FINO AL 2016 (VEDI CODE 49317)	703	316,746	321ASST FATERBENEFRATELLUSACCO	SAN
202004010030040	120.20.4030.010082.21.000	Crediti da Alimenti Socio-Sanitari; Terminali della Regione	SAN	Fettura	222559	27/5/2011	FINAN	702	7,209	301ASST SANITPAOIO E CAMID	SAN
202004010030040	120.20.4030.010082.21.000	Crediti da Alimenti Socio-Sanitari; Terminali della Regione	SAN	Fettura	3269	20/6/2011	TASSA IRFUFI	702	16,798	301ASST SANITPAOIO E CAMID	SAN
202004010030040	120.20.4030.010082.21.000	Crediti da Alimenti Socio-Sanitari; Terminali della Regione	SAN	Fettura	3282	20/6/2011	TASSA IRFUFI	702	4,254	301ASST SANITPAOIO E CAMID	SAN





20204010030040	1.20.20.403010039.21.000	Crediti da Aziende Socio-Sanitarie Territoriali della Regione	SAN	Fettura	186	6/5/2004	TRASPONTO DANUBIO 02/16	727	397	321 ASST DI PAVIA	SAN
20204010030040	1.20.20.403010039.21.000	Crediti da Aziende Socio-Sanitarie Territoriali della Regione	SAN	Fettura	1692	23/12/2003	DALCZAVI 2016	727	259	321 ASST DI PAVIA	SAN
20204010030040	1.20.20.403010039.21.000	Crediti da Aziende Socio-Sanitarie Territoriali della Regione	SAN	Fettura	1699	23/12/2003	DALCZAVI 2016	727	882	321 ASST DI PAVIA	SAN
20204010030040	1.20.20.403010039.21.000	Crediti da Aziende Socio-Sanitarie Territoriali della Regione	SAN	Fettura	3042	2/7/2002	CONVI KZDHE	727	2.640	321 ASST DI PAVIA	SAN
20204010030040	1.20.20.403010039.21.000	Crediti da Aziende Socio-Sanitarie Territoriali della Regione	SAN	Nota crediti		5/6/2004	RIMBORSO ONERI SOCIALI DOTT. PONTONI	717	-1.392	309 ASST DELLA BRIANZA (EX VIMERCATE)	SAN
20204010030040	1.20.20.403010039.21.000	Crediti da Aziende Socio-Sanitarie Territoriali della Regione	SAN	Fettura		6/10/2003	RIMBORSO ONERI SOCIALI DOTT. PONTONI	717	3.724	309 ASST DELLA BRIANZA (EX VIMERCATE)	SAN
20204010030040	1.20.20.403010039.21.000	Crediti da Aziende Socio-Sanitarie Territoriali della Regione	SAN	Fettura		7/11/2003	RIMBORSO ONERI SOCIALI DOTT. PONTONI	717	3.724	309 ASST DELLA BRIANZA (EX VIMERCATE)	SAN
20204010030040	1.20.20.403010039.21.000	Crediti da Aziende Socio-Sanitarie Territoriali della Regione	SAN	Fettura		31/12/2003	RIMBORSO ONERI SOCIALI DOTT. PONTONI	717	3.724	309 ASST DELLA BRIANZA (EX VIMERCATE)	SAN
20204010030040	1.20.20.403010039.21.000	Crediti da Aziende Socio-Sanitarie Territoriali della Regione	SAN	Fettura		5/4/2004	RIMBORSO ONERI SOCIALI DOTT. PONTONI	717	3.724	309 ASST DELLA BRIANZA (EX VIMERCATE)	SAN
20204010030040	1.20.20.403010039.21.000	Crediti da Aziende Socio-Sanitarie Territoriali della Regione	SAN	Fettura		5/4/2004	RIMBORSO ONERI SOCIALI DOTT. PONTONI	717	13.357	309 ASST DELLA BRIANZA (EX VIMERCATE)	SAN
20204010030040	1.20.20.403010039.21.000	Crediti da Aziende Socio-Sanitarie Territoriali della Regione	SAN	Fettura		30/4/2004	RIMBORSO ONERI SOCIALI DOTT. PONTONI	717	3.522	309 ASST DELLA BRIANZA (EX VIMERCATE)	SAN
20204010030040	1.20.20.403010039.21.000	Crediti da Aziende Socio-Sanitarie Territoriali della Regione	SAN	Fettura		29/6/2004	RIMBORSO ONERI SOCIALI DOTT. PONTONI	717	7.209	309 ASST DELLA BRIANZA (EX VIMERCATE)	SAN
20204010030040	1.20.20.403010039.21.000	Crediti da Aziende Socio-Sanitarie Territoriali della Regione	SAN	Fettura		29/7/2004	RIMBORSO ONERI SOCIALI DOTT. PONTONI	717	3.610	309 ASST DELLA BRIANZA (EX VIMERCATE)	SAN
20204010030040	1.20.20.403010039.21.000	Crediti da Aziende Socio-Sanitarie Territoriali della Regione	SAN	Fettura		30/8/2004	RIMBORSO ONERI SOCIALI DOTT. PONTONI	717	3.610	309 ASST DELLA BRIANZA (EX VIMERCATE)	SAN
20204010030040	1.20.20.403010039.21.000	Crediti da Aziende Socio-Sanitarie Territoriali della Regione	SAN	Fettura		1/12/2004	RIMBORSO ONERI SOCIALI DOTT. PONTONI	717	3.610	309 ASST DELLA BRIANZA (EX VIMERCATE)	SAN
20204010030040	1.20.20.403010039.21.000	Crediti da Aziende Socio-Sanitarie Territoriali della Regione	SAN	Fettura		23/12/2005	RIMBORSO ONERI SOCIALI DOTT. PONTONI	717	11.466	309 ASST DELLA BRIANZA (EX VIMERCATE)	SAN
20204010030040	1.20.20.403010039.21.000	Crediti da Aziende Socio-Sanitarie Territoriali della Regione	SAN	Fettura		9/5/2005	RIMBORSO ONERI SOCIALI DOTT. PONTONI	717	14.083	309 ASST DELLA BRIANZA (EX VIMERCATE)	SAN
20204010030040	1.20.20.403010039.21.000	Crediti da Aziende Socio-Sanitarie Territoriali della Regione	SAN	Fettura		10/9/2005	RIMBORSO ONERI SOCIALI DOTT. PONTONI	717	10.867	309 ASST DELLA BRIANZA (EX VIMERCATE)	SAN
20204010030040	1.20.20.403010039.21.000	Crediti da Aziende Socio-Sanitarie Territoriali della Regione	SAN	Fettura		31/12/2005	RIMBORSO ONERI SOCIALI DOTT. PONTONI	717	13.006	309 ASST DELLA BRIANZA (EX VIMERCATE)	SAN
20204010030040	1.20.20.403010039.21.000	Crediti da Aziende Socio-Sanitarie Territoriali della Regione	SAN	Fettura		20/9/2010	RIMBORSO ONERI SOCIALI DOTT. PONTONI	717	3.724	309 ASST DELLA BRIANZA (EX VIMERCATE)	SAN
20204010030040	1.20.20.403010039.21.000	Crediti da Aziende Socio-Sanitarie Territoriali della Regione	SAN	Fettura	2082	20/9/2010	RIMBORSO ONERI SOCIALI DOTT. PONTONI	717	3.724	309 ASST DELLA BRIANZA (EX VIMERCATE)	SAN
20204010030040	1.20.20.403010039.21.000	Crediti da Aziende Socio-Sanitarie Territoriali della Regione	SAN	Fettura	2085	20/9/2010	RIMBORSO ONERI SOCIALI DOTT. PONTONI	717	3.724	309 ASST DELLA BRIANZA (EX VIMERCATE)	SAN
20204010030040	1.20.20.403010039.21.000	Crediti da Aziende Socio-Sanitarie Territoriali della Regione	SAN	Fettura	2084	20/9/2010	RIMBORSO ONERI SOCIALI DOTT. PONTONI	717	3.724	309 ASST DELLA BRIANZA (EX VIMERCATE)	SAN
20204010030040	1.20.20.403010039.21.000	Crediti da Aziende Socio-Sanitarie Territoriali della Regione	SAN	Fettura	2085	20/9/2010	RIMBORSO ONERI SOCIALI DOTT. PONTONI	717	3.724	309 ASST DELLA BRIANZA (EX VIMERCATE)	SAN
20204010030040	1.20.20.403010039.21.000	Crediti da Aziende Socio-Sanitarie Territoriali della Regione	SAN	Fettura	2086	20/9/2010	RIMBORSO ONERI SOCIALI DOTT. PONTONI	717	3.724	309 ASST DELLA BRIANZA (EX VIMERCATE)	SAN
20204010030040	1.20.20.403010039.21.000	Crediti da Aziende Socio-Sanitarie Territoriali della Regione	SAN	Fettura	22.249	31/12/2010	SP. FINO AL 2016 (VEDI GL. 404/17)	704	364.208	321 AZIENDA OSPEDALIERA ISTITUTO ORTOPEDICO G. PNI	SAN
20204010030040	1.20.20.403010039.21.000	Crediti da Aziende Socio-Sanitarie Territoriali della Regione	SAN	Fettura	6921	11/12/2002	DIRETTOR ASA GIULIANI P. SE/17/OTT/2021	704	7.991	321 AZIENDA OSPEDALIERA ISTITUTO ORTOPEDICO G. PNI	SAN
20204010030040	1.20.20.403010039.21.000	Crediti da Aziende Socio-Sanitarie Territoriali della Regione	SAN	Fettura	6917	24/12/2002	IMPANTISTICA	704	324	321 AZIENDA OSPEDALIERA ISTITUTO ORTOPEDICO G. PNI	SAN
20204010030040	1.20.20.403010039.21.000	Crediti da Aziende Socio-Sanitarie Territoriali della Regione	SAN	Fettura	6785	17/12/2002	DIRETTOR ASA GIULIANI P. NOV 2021	704	3.997	321 AZIENDA OSPEDALIERA ISTITUTO ORTOPEDICO G. PNI	SAN
20204010030040	1.20.20.403010039.21.000	Crediti da Aziende Socio-Sanitarie Territoriali della Regione	SAN	Fettura	6841	20/12/2002	IMPANTISTICA	704	284	321 AZIENDA OSPEDALIERA ISTITUTO ORTOPEDICO G. PNI	SAN
20204010030040	1.20.20.403010039.21.000	Crediti da Aziende Socio-Sanitarie Territoriali della Regione	SAN	Fettura	7062	31/12/2002	DIRETTOR ASA GIULIANI P. DIC 2021	704	4.028	321 AZIENDA OSPEDALIERA ISTITUTO ORTOPEDICO G. PNI	SAN
20204010030040	1.20.20.403010039.21.000	Crediti da Aziende Socio-Sanitarie Territoriali della Regione	SAN	Fatura		31/12/2002	CALL CENTER LUGLIO/DICEMBRE 2021	704	93.010	321 AZIENDA OSPEDALIERA ISTITUTO ORTOPEDICO G. PNI	SAN
20204010030040	1.20.20.403010039.21.000	Crediti da Aziende Socio-Sanitarie Territoriali della Regione	SAN	Fatura		31/12/2010	IMPANTISTICA	704	160	321 AZIENDA OSPEDALIERA ISTITUTO ORTOPEDICO G. PNI	SAN
20204010030040	1.20.20.403010039.21.000	Crediti da Aziende Socio-Sanitarie Territoriali della Regione	SAN	Fatura		2/12/2004	UTENZE VARIE	701	40.555	309 ASST GRANDE OSP. METROPOLITANO NGUARDA	SAN
20204010030040	1.20.20.403010039.21.000	Crediti da Aziende Socio-Sanitarie Territoriali della Regione	SAN	Fatura		12/12/2005	PASSA REPUTI	701	867	309 ASST GRANDE OSP. METROPOLITANO NGUARDA	SAN
20204010030040	1.20.20.403010039.21.000	Crediti da Aziende Socio-Sanitarie Territoriali della Regione	SAN	Fatura		30/9/2006/ASL	UTENZE VARIE	701	3.691	309 ASST GRANDE OSP. METROPOLITANO NGUARDA	SAN
20204010030040	1.20.20.403010039.21.000	Crediti da Aziende Socio-Sanitarie Territoriali della Regione	SAN	Fatura		28/9/2007	UTENZE VARIE	701	8.982	309 ASST GRANDE OSP. METROPOLITANO NGUARDA	SAN
20204010030040	1.20.20.403010039.21.000	Crediti da Aziende Socio-Sanitarie Territoriali della Regione	SAN	Fatura		18/12/2008	UTENZE VARIE	701	46.224	309 ASST GRANDE OSP. METROPOLITANO NGUARDA	SAN
20204010030040	1.20.20.403010039.21.000	Crediti da Aziende Socio-Sanitarie Territoriali della Regione	SAN	Fatura	2480	17/7/2013	UTENZE VARIE	701	1.864	309 ASST GRANDE OSP. METROPOLITANO NGUARDA	SAN



20204010030040	1.20.20.4030.010082.21.000	Crediti da Alentis Socio-Simbare, Terminali della Regione	SAN	Fettura		746	26/12/2024	UTENZE VARIE	701			297	301ASST GRANDE OSP. METROPOLITANO NGUARDIA	SAN
20204010030040	1.20.20.4030.010082.21.000	Crediti da Alentis Socio-Simbare, Terminali della Regione	SAN	Fettura		1179	25/12/2024	UTENZE VARIE	701			289	301ASST GRANDE OSP. METROPOLITANO NGUARDIA	SAN
20204010030040	1.20.20.4030.010082.21.000	Crediti da Alentis Socio-Simbare, Terminali della Regione	SAN	Fettura		1854	8/5/2024	UTENZE VARIE	701			284	301ASST GRANDE OSP. METROPOLITANO NGUARDIA	SAN
20204010030040	1.20.20.4030.010082.21.000	Crediti da Alentis Socio-Simbare, Terminali della Regione	SAN	Fettura		2395	9/6/2024	UTENZE VARIE	701			253	301ASST GRANDE OSP. METROPOLITANO NGUARDIA	SAN
20204010030040	1.20.20.4030.010082.21.000	Crediti da Alentis Socio-Simbare, Terminali della Regione	SAN	Fettura		3261	28/17/2024	UTENZE VARIE	701			219	301ASST GRANDE OSP. METROPOLITANO NGUARDIA	SAN
20204010030040	1.20.20.4030.010082.21.000	Crediti da Alentis Socio-Simbare, Terminali della Regione	SAN	Fettura		3298	20/17/2024	UTENZE VARIE	701			174	301ASST GRANDE OSP. METROPOLITANO NGUARDIA	SAN
20204010030040	1.20.20.4030.010082.21.000	Crediti da Alentis Socio-Simbare, Terminali della Regione	SAN	Fettura		4953	21/10/2024	UTENZE VARIE	701			184	301ASST GRANDE OSP. METROPOLITANO NGUARDIA	SAN
20204010030040	1.20.20.4030.010082.21.000	Crediti da Alentis Socio-Simbare, Terminali della Regione	SAN	Fettura		6391	22/10/2024	UTENZE VARIE	701			164	301ASST GRANDE OSP. METROPOLITANO NGUARDIA	SAN
20204010030040	1.20.20.4030.010082.21.000	Crediti da Alentis Socio-Simbare, Terminali della Regione	SAN	Fettura		5974	3/12/2024	UTENZE VARIE	701			292	301ASST GRANDE OSP. METROPOLITANO NGUARDIA	SAN
20204010030040	1.20.20.4030.010082.21.000	Crediti da Alentis Socio-Simbare, Terminali della Regione	SAN	Fettura		5934	3/12/2024	UTENZE VARIE	701			151	301ASST GRANDE OSP. METROPOLITANO NGUARDIA	SAN
20204010030040	1.20.20.4030.010082.21.000	Crediti da Alentis Socio-Simbare, Terminali della Regione	SAN	Fettura		5088	4/12/2024	INTERESSI CONTROLLI INOC	701			44,064	301ASST GRANDE OSP. METROPOLITANO NGUARDIA	SAN
20204010030040	1.20.20.4030.010082.21.000	Crediti da Alentis Socio-Simbare, Terminali della Regione	SAN	Fettura		936	30/17/2024	UTENZE VARIE	701			174	301ASST GRANDE OSP. METROPOLITANO NGUARDIA	SAN
20204010030040	1.20.20.4030.010082.21.000	Crediti da Alentis Socio-Simbare, Terminali della Regione	SAN	Fettura		640	30/17/2024	UTENZE VARIE	701			209	301ASST GRANDE OSP. METROPOLITANO NGUARDIA	SAN
20204010030040	1.20.20.4030.010082.21.000	Crediti da Alentis Socio-Simbare, Terminali della Regione	SAN	Fettura		850	30/17/2024	UTENZE VARIE	701			269	301ASST GRANDE OSP. METROPOLITANO NGUARDIA	SAN
20204010030040	1.20.20.4030.010082.21.000	Crediti da Alentis Socio-Simbare, Terminali della Regione	SAN	Fettura		596	3/12/2024	UTENZE VARIE	701			703	301ASST GRANDE OSP. METROPOLITANO NGUARDIA	SAN
20204010030040	1.20.20.4030.010082.21.000	Crediti da Alentis Socio-Simbare, Terminali della Regione	SAN	Fettura		888	3/12/2024	UTENZE VARIE	701			381	301ASST GRANDE OSP. METROPOLITANO NGUARDIA	SAN
20204010030040	1.20.20.4030.010082.21.000	Crediti da Alentis Socio-Simbare, Terminali della Regione	SAN	Fettura		901	4/12/2024	UTENZE VARIE	701			446	301ASST GRANDE OSP. METROPOLITANO NGUARDIA	SAN
20204010030040	1.20.20.4030.010082.21.000	Crediti da Alentis Socio-Simbare, Terminali della Regione	SAN	Fettura		926	11/12/2024	UTENZE VARIE	701			398	301ASST GRANDE OSP. METROPOLITANO NGUARDIA	SAN
20204010030040	1.20.20.4030.010082.21.000	Crediti da Alentis Socio-Simbare, Terminali della Regione	SAN	Fettura		750	23/6/2024	UTENZE VARIE	701			172	321ASST GRANDE OSP. METROPOLITANO NGUARDIA	SAN
20204010030040	1.20.20.4030.010082.21.000	Crediti da Alentis Socio-Simbare, Terminali della Regione	SAN	Fettura		1901	9/12/2024	UTENZE VARIE	701			97	321ASST GRANDE OSP. METROPOLITANO NGUARDIA	SAN
20204010030040	1.20.20.4030.010082.21.000	Crediti da Alentis Socio-Simbare, Terminali della Regione	SAN	Fettura		1994	19/12/2024	UTENZE VARIE	701			66	321ASST GRANDE OSP. METROPOLITANO NGUARDIA	SAN
20204010030040	1.20.20.4030.010082.21.000	Crediti da Alentis Socio-Simbare, Terminali della Regione	SAN	Fettura	ZF 814	1409	11/6/2024	STP FINO AL 2016	701			1.863,974	321ASST GRANDE OSP. METROPOLITANO NGUARDIA	SAN
20204010030040	1.20.20.4030.010082.21.000	Crediti da Alentis Socio-Simbare, Terminali della Regione	SAN	Fettura		6377	14/5/2024	COSTI STRUTTURALI 2019	701			159,994	321ASST GRANDE OSP. METROPOLITANO NGUARDIA	SAN
20204010030040	1.20.20.4030.010082.21.000	Crediti da Alentis Socio-Simbare, Terminali della Regione	SAN	Fettura		160	15/12/2024	COLLETTA EMER MANGLIU 2020	701			99,889	321ASST GRANDE OSP. METROPOLITANO NGUARDIA	SAN
20204010030040	1.20.20.4030.010082.21.000	Crediti da Alentis Socio-Simbare, Terminali della Regione	SAN	Fettura		160	3/2/2023	IMPANSTICA	701			1,023	321ASST GRANDE OSP. METROPOLITANO NGUARDIA	SAN
20204010030040	1.20.20.4030.010082.21.000	Crediti da Alentis Socio-Simbare, Terminali della Regione	SAN	Fettura		194	4/2/2023	IMPANSTICA	701			979	321ASST GRANDE OSP. METROPOLITANO NGUARDIA	SAN
20204010030040	1.20.20.4030.010082.21.000	Crediti da Alentis Socio-Simbare, Terminali della Regione	SAN	Fettura		407	12/2/2023	CONVENZIONI UTILIZZO PARTAGGIATA DI P & C DAL 16/03 - 16/09/2020	701			3,050	321ASST GRANDE OSP. METROPOLITANO NGUARDIA	SAN
20204010030040	1.20.20.4030.010082.21.000	Crediti da Alentis Socio-Simbare, Terminali della Regione	SAN	Fettura		776	5/3/2023	COMANDO INDICATELLI ISMA	701			918	321ASST GRANDE OSP. METROPOLITANO NGUARDIA	SAN
20204010030040	1.20.20.4030.010082.21.000	Crediti da Alentis Socio-Simbare, Terminali della Regione	SAN	Fettura		1048	23/3/2023	IMPANSTICA	701			874	321ASST GRANDE OSP. METROPOLITANO NGUARDIA	SAN
20204010030040	1.20.20.4030.010082.21.000	Crediti da Alentis Socio-Simbare, Terminali della Regione	SAN	Fettura		1379	9/4/2023	CALL CENTER E LUG - DIC 2020	701			148,433	321ASST GRANDE OSP. METROPOLITANO NGUARDIA	SAN
20204010030040	1.20.20.4030.010082.21.000	Crediti da Alentis Socio-Simbare, Terminali della Regione	SAN	Fettura		1441	13/4/2023	IMPANSTICA	701			1,368	321ASST GRANDE OSP. METROPOLITANO NGUARDIA	SAN
20204010030040	1.20.20.4030.010082.21.000	Crediti da Alentis Socio-Simbare, Terminali della Regione	SAN	Fettura		1480	14/4/2023	CONVENZIONE UTILIZZO PARTAGGIATA DI P & C DAL 16/03 - 16/09/2020	701			3,050	321ASST GRANDE OSP. METROPOLITANO NGUARDIA	SAN
20204010030040	1.20.20.4030.010082.21.000	Crediti da Alentis Socio-Simbare, Terminali della Regione	SAN	Fettura		1646	16/4/2023	IMPANSTICA	701			968	321ASST GRANDE OSP. METROPOLITANO NGUARDIA	SAN
20204010030040	1.20.20.4030.010082.21.000	Crediti da Alentis Socio-Simbare, Terminali della Regione	SAN	Fettura		1726	20/4/2023	IMPANSTICA	701			1,023	321ASST GRANDE OSP. METROPOLITANO NGUARDIA	SAN
20204010030040	1.20.20.4030.010082.21.000	Crediti da Alentis Socio-Simbare, Terminali della Regione	SAN	Fettura		2241	4/5/2023	COSTI STRUTTURE CONDIVE ANNO 2020	701			113,965	321ASST GRANDE OSP. METROPOLITANO NGUARDIA	SAN
20204010030040	1.20.20.4030.010082.21.000	Crediti da Alentis Socio-Simbare, Terminali della Regione	SAN	Fettura		2388	10/5/2023	PREMIO D OPERISTIA	701			15,217	321ASST GRANDE OSP. METROPOLITANO NGUARDIA	SAN
20204010030040	1.20.20.4030.010082.21.000	Crediti da Alentis Socio-Simbare, Terminali della Regione	SAN	Fettura		5045	20/10/2023	IMPANSTICA	701			3,800	321ASST GRANDE OSP. METROPOLITANO NGUARDIA	SAN
20204010030040	1.20.20.4030.010082.21.000	Crediti da Alentis Socio-Simbare, Terminali della Regione	SAN	Fettura		5775	5/11/2023	IMPANSTICA	701			444	321ASST GRANDE OSP. METROPOLITANO NGUARDIA	SAN





202004010030040	1.20.20.4010.010082.21.000	Crediti da Aziende Socio-Sanitarie Territoriali della Regione	SAN	Fettura		5609	4/11/2021	CALL CENTER GENOVIA 2021	701		151.8014	321ASST GRANDE OSP. METROPOLITANO RIGIARDA	SAN
202004010030040	1.20.20.4010.010082.21.000	Crediti da Aziende Socio-Sanitarie Territoriali della Regione	SAN	Fettura	DITAL ST17_7/2017		31/12/2020	VACANZE ORDINARIAMENTE VEDI MAIL 01/02/2018 STEFANO	701		360	321ASST GRANDE OSP. METROPOLITANO RIGIARDA	SAN
202004010030040	1.20.20.4010.010082.21.000	Crediti da Aziende Socio-Sanitarie Territoriali della Regione	SAN	Fettura	RMP 7/2017_1		31/12/2020	VACANZE ORDINARIAMENTE VEDI MAIL 01/02/2018 STEFANO	701		31	321ASST GRANDE OSP. METROPOLITANO RIGIARDA	SAN
202004010030040	1.20.20.4010.010082.21.000	Crediti da Aziende Socio-Sanitarie Territoriali della Regione	SAN	Fettura	CPDL 7/2017_1		31/12/2020	VACANZE ORDINARIAMENTE VEDI MAIL 01/02/2018 STEFANO	701		86	321ASST GRANDE OSP. METROPOLITANO RIGIARDA	SAN
202004010030040	1.20.20.4010.010082.21.000	Crediti da Aziende Socio-Sanitarie Territoriali della Regione	SAN	Fettura	fe		31/12/2021	CALL CENTER LUGLIO/DICEMBRE 2021	701		105.871	321ASST GRANDE OSP. METROPOLITANO RIGIARDA	SAN
202004010030040	1.20.20.4010.010082.21.000	Crediti da Aziende Socio-Sanitarie Territoriali della Regione	SAN	Fettura	fe		31/12/2021	COSI STRUTTURE CONDISE ANNO 2021 (ACQUA LUCO GAS E MANIFATTURARI)	701		143.868	321ASST GRANDE OSP. METROPOLITANO RIGIARDA	SAN
202004010030040	1.20.20.4010.010082.21.000	Crediti da Aziende Socio-Sanitarie Territoriali della Regione	SAN	Fettura	fe		31/12/2021	LESSIONE MANO D'OPERE (PROSTATE ASSOCIAZIONE AUTONOME)	701		468.403	321ASST GRANDE OSP. METROPOLITANO RIGIARDA	SAN
202004010030040	1.20.20.4010.010082.21.000	Crediti da Aziende Socio-Sanitarie Territoriali della Regione	SAN	Fettura	fe		31/12/2021	COSI STRUTTURE CONDISE ANNO 2021 (ACQUA LUCO GAS E MANIFATTURARI)	701		3.228	321ASST GRANDE OSP. METROPOLITANO RIGIARDA	SAN
202004010030040	1.20.20.4010.010082.21.000	Crediti da Aziende Socio-Sanitarie Territoriali della Regione	SAN	Fettura	fe	386	7/5/2020	TRASPORTO DALGAZATO	712		2.750	321ASST LABANA	SAN
202004010030040	1.20.20.4010.010082.21.000	Crediti da Aziende Socio-Sanitarie Territoriali della Regione	SAN	Fettura	fe	670	11/11/2021	DIRETTOR AMMINISTRATIVO SETTORE 2021	712		7.993	321ASST LABANA	SAN
202004010030040	1.20.20.4010.010082.21.000	Crediti da Aziende Socio-Sanitarie Territoriali della Regione	SAN	Fettura	fe	6742	17/12/2021	DIRETTOR AMMINISTRATIVO NOV 2021	712		3.977	321ASST LABANA	SAN
202004010030040	1.20.20.4010.010082.21.000	Crediti da Aziende Socio-Sanitarie Territoriali della Regione	SAN	Fettura	fe	208.31.02/2020		DIRETTOR AMMINISTRATIVO DICEMBRE 19	712		4.084	321ASST LABANA	SAN
202004010030040	1.20.20.4010.010082.21.000	Crediti da Aziende Socio-Sanitarie Territoriali della Regione	SAN	Fettura	fe	7040	31/12/2021	DIRETTOR AMMINISTRATIVO DIC 2021	712		3.977	321ASST LABANA	SAN
202004010030040	1.20.20.4010.010082.21.000	Crediti da Aziende Socio-Sanitarie Territoriali della Regione	SAN	Fettura	fe		20/11/2019	prestat. diverse	708		8.724	310ASST MILEGNANO E DELLA MARTESSANA	SAN
202004010030040	1.20.20.4010.010082.21.000	Crediti da Aziende Socio-Sanitarie Territoriali della Regione	SAN	Fettura	fe		7/2/2020	prestat. diverse	708		5.400	310ASST MILEGNANO E DELLA MARTESSANA	SAN
202004010030040	1.20.20.4010.010082.21.000	Crediti da Aziende Socio-Sanitarie Territoriali della Regione	SAN	Fettura	fe		19/4/2020	prestat. diverse	708		5.566	310ASST MILEGNANO E DELLA MARTESSANA	SAN
202004010030040	1.20.20.4010.010082.21.000	Crediti da Aziende Socio-Sanitarie Territoriali della Regione	SAN	Fettura	fe		23/6/2020	prestat. diverse	708		178.316	310ASST MILEGNANO E DELLA MARTESSANA	SAN
202004010030040	1.20.20.4010.010082.21.000	Crediti da Aziende Socio-Sanitarie Territoriali della Regione	SAN	Fettura	fe		19/6/2020	prestat. diverse	708		2.135.386	310ASST MILEGNANO E DELLA MARTESSANA	SAN
202004010030040	1.20.20.4010.010082.21.000	Crediti da Aziende Socio-Sanitarie Territoriali della Regione	SAN	Fettura	fe		29/6/2020	prestat. diverse	708		1.977	310ASST MILEGNANO E DELLA MARTESSANA	SAN
202004010030040	1.20.20.4010.010082.21.000	Crediti da Aziende Socio-Sanitarie Territoriali della Regione	SAN	Fettura	fe		29/6/2020	prestat. diverse	708		1.183	310ASST MILEGNANO E DELLA MARTESSANA	SAN
202004010030040	1.20.20.4010.010082.21.000	Crediti da Aziende Socio-Sanitarie Territoriali della Regione	SAN	Fettura	fe		5/6/2022	CONTRATTO DI OPPOSITO IN ITALIA SA COORDINATO	708		4.866	310ASST MILEGNANO E DELLA MARTESSANA	SAN
202004010030040	1.20.20.4010.010082.21.000	Crediti da Aziende Socio-Sanitarie Territoriali della Regione	SAN	Fettura	fe		2/12/2020	prestat. diverse	708		56.116	310ASST MILEGNANO E DELLA MARTESSANA	SAN
202004010030040	1.20.20.4010.010082.21.000	Crediti da Aziende Socio-Sanitarie Territoriali della Regione	SAN	Fettura	fe		31/12/2020	prestat. diverse	708		57.698	310ASST MILEGNANO E DELLA MARTESSANA	SAN
202004010030040	1.20.20.4010.010082.21.000	Crediti da Aziende Socio-Sanitarie Territoriali della Regione	SAN	Fettura	fe		31/5/2020	prestat. diverse	708		45.688	310ASST MILEGNANO E DELLA MARTESSANA	SAN
202004010030040	1.20.20.4010.010082.21.000	Crediti da Aziende Socio-Sanitarie Territoriali della Regione	SAN	Fettura	fe		23/6/2020	VIRUS CA MARIANTI	708		81	309ASST MILEGNANO E DELLA MARTESSANA	SAN
202004010030040	1.20.20.4010.010082.21.000	Crediti da Aziende Socio-Sanitarie Territoriali della Regione	SAN	Fettura	fe		1/10/2020	PERSONALE COMANDATO	708		38	309ASST MILEGNANO E DELLA MARTESSANA	SAN
202004010030040	1.20.20.4010.010082.21.000	Crediti da Aziende Socio-Sanitarie Territoriali della Regione	SAN	Fettura	fe		31/12/2020	PERSONALE COMANDATO	708		19	309ASST MILEGNANO E DELLA MARTESSANA	SAN
202004010030040	1.20.20.4010.010082.21.000	Crediti da Aziende Socio-Sanitarie Territoriali della Regione	SAN	Fettura	fe	11453	31/12/2020	prestat. diverse	708		42	309ASST MILEGNANO E DELLA MARTESSANA	SAN
202004010030040	1.20.20.4010.010082.21.000	Crediti da Aziende Socio-Sanitarie Territoriali della Regione	SAN	Fettura	fe	281	4/5/2020	prestat. diverse	708		32.519	310ASST MILEGNANO E DELLA MARTESSANA	SAN
202004010030040	1.20.20.4010.010082.21.000	Crediti da Aziende Socio-Sanitarie Territoriali della Regione	SAN	Fettura	fe	4601	11/5/2020	prestat. diverse	708		56	309ASST MILEGNANO E DELLA MARTESSANA	SAN
202004010030040	1.20.20.4010.010082.21.000	Crediti da Aziende Socio-Sanitarie Territoriali della Regione	SAN	Fettura	fe	7739	22/7/2020	prestat. diverse	708		56	309ASST MILEGNANO E DELLA MARTESSANA	SAN
202004010030040	1.20.20.4010.010082.21.000	Crediti da Aziende Socio-Sanitarie Territoriali della Regione	SAN	Fettura	fe	797	26/5/2020	PERSONALE COMANDATO	708		53	309ASST MILEGNANO E DELLA MARTESSANA	SAN
202004010030040	1.20.20.4010.010082.21.000	Crediti da Aziende Socio-Sanitarie Territoriali della Regione	SAN	Fettura	fe	4485	23/7/2020	prestat. diverse	708		1.057	310ASST MILEGNANO E DELLA MARTESSANA	SAN
202004010030040	1.20.20.4010.010082.21.000	Crediti da Aziende Socio-Sanitarie Territoriali della Regione	SAN	Fettura	fe	4100534	16/6/2020	prestat. diverse	708		28	309ASST MILEGNANO E DELLA MARTESSANA	SAN
202004010030040	1.20.20.4010.010082.21.000	Crediti da Aziende Socio-Sanitarie Territoriali della Regione	SAN	Fettura	fe	4100546	15/9/2020	prestat. diverse	708		62	309ASST MILEGNANO E DELLA MARTESSANA	SAN
202004010030040	1.20.20.4010.010082.21.000	Crediti da Aziende Socio-Sanitarie Territoriali della Regione	SAN	Fettura	fe	6485	16/9/2020	prestat. diverse	708		56	309ASST MILEGNANO E DELLA MARTESSANA	SAN
202004010030040	1.20.20.4010.010082.21.000	Crediti da Aziende Socio-Sanitarie Territoriali della Regione	SAN	Fettura	fe	3174	27/9/2020	VISITE FISCALI	708		154	309ASST MILEGNANO E DELLA MARTESSANA	SAN
202004010030040	1.20.20.4010.010082.21.000	Crediti da Aziende Socio-Sanitarie Territoriali della Regione	SAN	Fettura	fe	3726	23/10/2020	VISITE FISCALI	708		52	309ASST MILEGNANO E DELLA MARTESSANA	SAN





202004010030040	1.20.20.4030.010038.2.1.000	Crediti da Alimenti Socio-Sanitari, Territoriali della Regione	SAN	Fettura		226	19/4/2018	CONF ASSIS - TRIM 2018 M12	708	10,710	321 ASST MILEGNANO E DELLA MARTESANA	SAN
202004010030040	1.20.20.4030.010038.2.1.000	Crediti da Alimenti Socio-Sanitari, Territoriali della Regione	SAN	Fettura		720	21/8/2018	CONF ASSIS - APPIAMAS - GIU-LUG 2018 M12	708	14,842	321 ASST MILEGNANO E DELLA MARTESANA	SAN
202004010030040	1.20.20.4030.010038.2.1.000	Crediti da Alimenti Socio-Sanitari, Territoriali della Regione	SAN	Fettura		934	9/10/2018	CALL CENTER I SEI M12 2018	708	197,965	321 ASST MILEGNANO E DELLA MARTESANA	SAN
202004010030040	1.20.20.4030.010038.2.1.000	Crediti da Alimenti Socio-Sanitari, Territoriali della Regione	SAN	Fettura		1082	7/11/2018	CONF ASSIS - AGO SET 2018 M12	708	6,162	321 ASST MILEGNANO E DELLA MARTESANA	SAN
202004010030040	1.20.20.4030.010038.2.1.000	Crediti da Alimenti Socio-Sanitari, Territoriali della Regione	SAN	Fettura		1198	26/11/2018	VACCINI PDF	708	10,261	321 ASST MILEGNANO E DELLA MARTESANA	SAN
202004010030040	1.20.20.4030.010038.2.1.000	Crediti da Alimenti Socio-Sanitari, Territoriali della Regione	SAN	Fettura		1346	13/12/2018	CONF ASSIS - IV TRIM 2018 M12	708	13,162	321 ASST MILEGNANO E DELLA MARTESANA	SAN
202004010030040	1.20.20.4030.010038.2.1.000	Crediti da Alimenti Socio-Sanitari, Territoriali della Regione	SAN	Fettura		1336	31/12/2018	VACCINI PDF	708	2,121	321 ASST MILEGNANO E DELLA MARTESANA	SAN
202004010030040	1.20.20.4030.010038.2.1.000	Crediti da Alimenti Socio-Sanitari, Territoriali della Regione	SAN	Fettura		1136	7/5/2019	CALL CENTER IV TRIM 18	708	76,666	321 ASST MILEGNANO E DELLA MARTESANA	SAN
202004010030040	1.20.20.4030.010038.2.1.000	Crediti da Alimenti Socio-Sanitari, Territoriali della Regione	SAN	Fettura		1666	3/6/2019	CONF ASSIS - I QUADR 2019 M12	708	14,807	321 ASST MILEGNANO E DELLA MARTESANA	SAN
202004010030040	1.20.20.4030.010038.2.1.000	Crediti da Alimenti Socio-Sanitari, Territoriali della Regione	SAN	Nella credito		1949	17/9/2019	CALL CENTER 2018 CONGOTT 18	708	-1,065	321 ASST MILEGNANO E DELLA MARTESANA	SAN
202004010030040	1.20.20.4030.010038.2.1.000	Crediti da Alimenti Socio-Sanitari, Territoriali della Regione	SAN	Fettura		2072	20/6/2019	COSI ANTICIPATI 2017	708	92,889	321 ASST MILEGNANO E DELLA MARTESANA	SAN
202004010030040	1.20.20.4030.010038.2.1.000	Crediti da Alimenti Socio-Sanitari, Territoriali della Regione	SAN	Fettura		2075	20/6/2019	COSI ANTICIPATI 2017	708	128,800	321 ASST MILEGNANO E DELLA MARTESANA	SAN
202004010030040	1.20.20.4030.010038.2.1.000	Crediti da Alimenti Socio-Sanitari, Territoriali della Regione	SAN	Fettura		2074	20/6/2019	COSI ANTICIPATI 2017	708	120,570	321 ASST MILEGNANO E DELLA MARTESANA	SAN
202004010030040	1.20.20.4030.010038.2.1.000	Crediti da Alimenti Socio-Sanitari, Territoriali della Regione	SAN	Fettura		2075	20/6/2019	COSI ANTICIPATI 2017	708	118,703	321 ASST MILEGNANO E DELLA MARTESANA	SAN
202004010030040	1.20.20.4030.010038.2.1.000	Crediti da Alimenti Socio-Sanitari, Territoriali della Regione	SAN	Fettura		2200	20/6/2019	VACCINI PDF 2018	708	629	321 ASST MILEGNANO E DELLA MARTESANA	SAN
202004010030040	1.20.20.4030.010038.2.1.000	Crediti da Alimenti Socio-Sanitari, Territoriali della Regione	SAN	Fettura		2201	20/6/2019	VACCINI PDF 2019	708	2,360	321 ASST MILEGNANO E DELLA MARTESANA	SAN
202004010030040	1.20.20.4030.010038.2.1.000	Crediti da Alimenti Socio-Sanitari, Territoriali della Regione	SAN	Fettura		3146	24/7/2019	COSI ANTICIPATI 2018 (CONTO 104100384)	708	78,088	321 ASST MILEGNANO E DELLA MARTESANA	SAN
202004010030040	1.20.20.4030.010038.2.1.000	Crediti da Alimenti Socio-Sanitari, Territoriali della Regione	SAN	Fettura		3141	24/7/2019	COSI ANTICIPATI 2018 (CONTO 104100384)	708	52,398	321 ASST MILEGNANO E DELLA MARTESANA	SAN
202004010030040	1.20.20.4030.010038.2.1.000	Crediti da Alimenti Socio-Sanitari, Territoriali della Regione	SAN	Fettura		3142	24/7/2019	COSI ANTICIPATI 2018 (CONTO 104100384)	708	160,022	321 ASST MILEGNANO E DELLA MARTESANA	SAN
202004010030040	1.20.20.4030.010038.2.1.000	Crediti da Alimenti Socio-Sanitari, Territoriali della Regione	SAN	Fettura		3988	19/9/2019	CALL CENTER I SEI M19	708	153,960	321 ASST MILEGNANO E DELLA MARTESANA	SAN
202004010030040	1.20.20.4030.010038.2.1.000	Crediti da Alimenti Socio-Sanitari, Territoriali della Regione	SAN	Fettura		4765	14/10/2019	VACCINI PDF 2019	708	281	321 ASST MILEGNANO E DELLA MARTESANA	SAN
202004010030040	1.20.20.4030.010038.2.1.000	Crediti da Alimenti Socio-Sanitari, Territoriali della Regione	SAN	Fettura		5270	31/10/2019	MEDES SERV E PSICOLOG 2019 (CONTO 10410334)	708	22,938	321 ASST MILEGNANO E DELLA MARTESANA	SAN
202004010030040	1.20.20.4030.010038.2.1.000	Crediti da Alimenti Socio-Sanitari, Territoriali della Regione	SAN	Fettura		5313	11/11/2019	CALL CENTER III TRIM 19	708	54,724	321 ASST MILEGNANO E DELLA MARTESANA	SAN
202004010030040	1.20.20.4030.010038.2.1.000	Crediti da Alimenti Socio-Sanitari, Territoriali della Regione	SAN	Fettura		5586	13/11/2019	CONF ASSIS - DA APRILE A SETTEMBRE	708	20,092	321 ASST MILEGNANO E DELLA MARTESANA	SAN
202004010030040	1.20.20.4030.010038.2.1.000	Crediti da Alimenti Socio-Sanitari, Territoriali della Regione	SAN	Fettura		6137	29/11/2019	CONF ASSIS - OTTOBRE	707	4,482	321 ASST MILEGNANO E DELLA MARTESANA	SAN
202004010030040	1.20.20.4030.010038.2.1.000	Crediti da Alimenti Socio-Sanitari, Territoriali della Regione	SAN	Fettura	22.252		31/12/2019	SP FINCAL 2016 (VEDI GL 61017)	708	286,646	321 ASST MILEGNANO E DELLA MARTESANA	SAN
202004010030040	1.20.20.4030.010038.2.1.000	Crediti da Alimenti Socio-Sanitari, Territoriali della Regione	SAN	Fettura		1429	14/5/2020	COSI STRUTTURALI ANNO 2019	708	307,427	321 ASST MILEGNANO E DELLA MARTESANA	SAN
202004010030040	1.20.20.4030.010038.2.1.000	Crediti da Alimenti Socio-Sanitari, Territoriali della Regione	SAN	Fettura		1430	14/5/2020	COSI ANTICIPATI ANNO 2019	708	120,683	321 ASST MILEGNANO E DELLA MARTESANA	SAN
202004010030040	1.20.20.4030.010038.2.1.000	Crediti da Alimenti Socio-Sanitari, Territoriali della Regione	SAN	Fettura		1582	21/5/2020	VACCINI PDF	708	1,211	321 ASST MILEGNANO E DELLA MARTESANA	SAN
202004010030040	1.20.20.4030.010038.2.1.000	Crediti da Alimenti Socio-Sanitari, Territoriali della Regione	SAN	Fettura		2465	24/6/2020	VACCINI PDF	708	639	321 ASST MILEGNANO E DELLA MARTESANA	SAN
202004010030040	1.20.20.4030.010038.2.1.000	Crediti da Alimenti Socio-Sanitari, Territoriali della Regione	SAN	Fettura		4635	9/10/2020	VACCINI PDF	708	1,674	321 ASST MILEGNANO E DELLA MARTESANA	SAN
202004010030040	1.20.20.4030.010038.2.1.000	Crediti da Alimenti Socio-Sanitari, Territoriali della Regione	SAN	Fettura		6238	9/12/2020	VACCINI PDF	708	288	321 ASST MILEGNANO E DELLA MARTESANA	SAN
202004010030040	1.20.20.4030.010038.2.1.000	Crediti da Alimenti Socio-Sanitari, Territoriali della Regione	SAN	Fettura		607	23/2/2021	VACCINI PDF	708	2,166	321 ASST MILEGNANO E DELLA MARTESANA	SAN
202004010030040	1.20.20.4030.010038.2.1.000	Crediti da Alimenti Socio-Sanitari, Territoriali della Regione	SAN	Fettura		611	23/2/2021	VACCINI PDF	708	108	321 ASST MILEGNANO E DELLA MARTESANA	SAN
202004010030040	1.20.20.4030.010038.2.1.000	Crediti da Alimenti Socio-Sanitari, Territoriali della Regione	SAN	Fettura		232	7/5/2021	COSI STRUTTURE CONDIVE ANNO 2020	708	87,625	321 ASST MILEGNANO E DELLA MARTESANA	SAN
202004010030040	1.20.20.4030.010038.2.1.000	Crediti da Alimenti Socio-Sanitari, Territoriali della Regione	SAN	Fettura		3025	30/6/2021	VACCINI PDF	708	750	321 ASST MILEGNANO E DELLA MARTESANA	SAN
202004010030040	1.20.20.4030.010038.2.1.000	Crediti da Alimenti Socio-Sanitari, Territoriali della Regione	SAN	Fettura		4388	22/9/2021	VACCINI PDF	708	1,299	321 ASST MILEGNANO E DELLA MARTESANA	SAN
202004010030040	1.20.20.4030.010038.2.1.000	Crediti da Alimenti Socio-Sanitari, Territoriali della Regione	SAN	Fettura		6029	10/11/2021	CONF ASSIS - COD BIANCHI VERDI III TRIM 2021	708	23,880	321 ASST MILEGNANO E DELLA MARTESANA	SAN





202004010030040	120.20.4030.010082.21.000	Crediti da Alimenti Socio-Sanitari; Territoriali della Regione	SAN	Fettura					0799	11/01/2021	VACCINI POF AGOSTO/SETTEMBRE 2021	708	708	321 ASST MILEGNANO E DELLA WARTESANA	SAN
202004010030040	120.20.4030.010082.21.000	Crediti da Alimenti Socio-Sanitari; Territoriali della Regione	SAN	Fettura				0839		20/12/2020	VACCINI POF OTTOBRE/NOVEMBRE 2021	708	708	321 ASST MILEGNANO E DELLA WARTESANA	SAN
202004010030040	120.20.4030.010082.21.000	Crediti da Alimenti Socio-Sanitari; Territoriali della Regione	SAN	Fettura				0979		30/12/2020	CONT. ASSIS. CODI BIANCHI E VERDI OTTOBRE/NOV 2021	708	708	321 ASST MILEGNANO E DELLA WARTESANA	SAN
202004010030040	120.20.4030.010082.21.000	Crediti da Alimenti Socio-Sanitari; Territoriali della Regione	SAN	Fettura	FBE					31/12/2020	VACCINI POF DICEMBRE 2021	708	708	321 ASST MILEGNANO E DELLA WARTESANA	SAN
202004010030040	120.20.4030.010082.21.000	Crediti da Alimenti Socio-Sanitari; Territoriali della Regione	SAN	Fettura	FBE					31/12/2020	PRIMINDIO COSTI 2021 STRUTTURE CONDENSE PARTITE SPESE	708	708	321 ASST MILEGNANO E DELLA WARTESANA	SAN
202004010030040	120.20.4030.010082.21.000	Crediti da Alimenti Socio-Sanitari; Territoriali della Regione	SAN	Fettura	FBE					31/12/2020	CELL. CENTER LUGLIO/DICEMBRE 2021	708	708	321 ASST MILEGNANO E DELLA WARTESANA	SAN
202004010030040	120.20.4030.010082.21.000	Crediti da Alimenti Socio-Sanitari; Territoriali della Regione	SAN	Fettura	FBE					31/12/2020	CONTI STRUTTURE CONDENSE ANNO 2021 (PAGLIA LUCI GAS E MANUTENZIONI)	708	708	321 ASST MILEGNANO E DELLA WARTESANA	SAN
202004010030040	120.20.4030.010082.21.000	Crediti da Alimenti Socio-Sanitari; Territoriali della Regione	SAN	Fettura	FBE					31/12/2020	CONTI ASSIS. CODI BIANCHI E VERDI NOV/DIC 2021 (ASSEMBLACIONE AUTOMEZZI)	708	708	321 ASST MILEGNANO E DELLA WARTESANA	SAN
202004010030040	120.20.4030.010082.21.000	Crediti da Alimenti Socio-Sanitari; Territoriali della Regione	SAN	Fettura	FBE					31/12/2020	CONTI ASSIS. CODI BIANCHI E VERDI NOV/DIC (SERVIZIO PULIZIA)	708	708	321 ASST MILEGNANO E DELLA WARTESANA	SAN
202004010030040	120.20.4030.010082.21.000	Crediti da Alimenti Socio-Sanitari; Territoriali della Regione	SAN	Fettura	FBE					31/12/2020	CONTI STRUTTURE CONDENSE ANNO 2021 (COSTI DA REGIOANZARE)	708	708	321 ASST MILEGNANO E DELLA WARTESANA	SAN
202004010030040	120.20.4030.010082.21.000	Crediti da Alimenti Socio-Sanitari; Territoriali della Regione	SAN	Fettura	OSSE 2013.MI2					31/12/2020	DIFERENZE CONTABILI	708	708	321 ASST MILEGNANO E DELLA WARTESANA	SAN
202004010030040	120.20.4030.010082.21.000	Crediti da Alimenti Socio-Sanitari; Territoriali della Regione	SAN	Fettura	DIVERSE					31/12/2020	PARCANTINI GIS 2019 NON REGOLARIZATI	708	708	321 ASST MILEGNANO E DELLA WARTESANA	SAN
202004010030040	120.20.4030.010082.21.000	Crediti da Alimenti Socio-Sanitari; Territoriali della Regione	SAN	Fettura	CODE B33					16/11/2020	preparazioni vere	716	716	309 ASST DI MONZA	SAN
202004010030040	120.20.4030.010082.21.000	Crediti da Alimenti Socio-Sanitari; Territoriali della Regione	SAN	Fettura	8888 - 2004 - 1			174		8/2/2021	Primo di Opuscolo Di. spa Civaldi S.p.a	716	716	309 ASST DI MONZA	SAN
202004010030040	120.20.4030.010082.21.000	Crediti da Alimenti Socio-Sanitari; Territoriali della Regione	SAN	Fettura				246		3/7/2019	P. O. PARZIANI VALTER	716	716	309 ASST DI MONZA	SAN
202004010030040	120.20.4030.010082.21.000	Crediti da Alimenti Socio-Sanitari; Territoriali della Regione	SAN	Fettura				6019		10/11/2020	DIRETTOR. ASA CASAZZA S. ESTI OTT 2021	716	716	321 ASST DI MONZA	SAN
202004010030040	120.20.4030.010082.21.000	Crediti da Alimenti Socio-Sanitari; Territoriali della Regione	SAN	Fettura				674		17/12/2020	DIRETTOR. ASA CASAZZA S. NOV 2021	716	716	321 ASST DI MONZA	SAN
202004010030040	120.20.4030.010082.21.000	Crediti da Alimenti Socio-Sanitari; Territoriali della Regione	SAN	Fettura				700		31/12/2020	DIRETTOR. ASA CASAZZA S. DIC 2021	716	716	321 ASST DI MONZA	SAN
202004010030040	120.20.4030.010082.21.000	Crediti da Alimenti Socio-Sanitari; Territoriali della Regione	SAN	Fettura	FBE					31/12/2020	COMANDO TOME OTTOBRE/DIC 2021	716	716	321 ASST DI MONZA	SAN
202004010030040	120.20.4030.010082.21.000	Crediti da Alimenti Socio-Sanitari; Territoriali della Regione	SAN	Fettura	FBE					31/12/2020	COMANDO TOME REFERIBILIATO 2021	716	716	321 ASST DI MONZA	SAN
202004010030040	120.20.4030.010082.21.000	Crediti da Alimenti Socio-Sanitari; Territoriali della Regione	SAN	Fettura				499		11/8/2020	P. O. FEDERICO ANUNZIATA	716	716	309 ASST DI MONZA	SAN
202004010030040	120.20.4030.010082.21.000	Crediti da Alimenti Socio-Sanitari; Territoriali della Regione	SAN	Fettura				728		20/8/2019	VISITE FISCALI	716	716	309 ASST DI MONZA	SAN
202004010030040	120.20.4030.010082.21.000	Crediti da Alimenti Socio-Sanitari; Territoriali della Regione	SAN	Fettura				608		8/10/2019	VISITE FISCALI	716	716	309 ASST DI MONZA	SAN
202004010030040	120.20.4030.010082.21.000	Crediti da Alimenti Socio-Sanitari; Territoriali della Regione	SAN	Nella credito				1308		21/9/2016	SPORNO FT 42516 REF IN FRIGATO	716	716	321 ASST DI MONZA	SAN
202004010030040	120.20.4030.010082.21.000	Crediti da Alimenti Socio-Sanitari; Territoriali della Regione	SAN	Fettura				1975		5/12/2016	VISITE FISCALI	716	716	321 ASST DI MONZA	SAN
202004010030040	120.20.4030.010082.21.000	Crediti da Alimenti Socio-Sanitari; Territoriali della Regione	SAN	Fettura				347		16/9/2020	PRIMINDIO COSTI ANTIC 2016	716	716	321 ASST DI MONZA	SAN
202004010030040	120.20.4030.010082.21.000	Crediti da Alimenti Socio-Sanitari; Territoriali della Regione	SAN	Fettura				5072		9/12/2020	INTERESSI LEGALINOC	707	707	321 ASST NORD MILANO	SAN
202004010030040	120.20.4030.010082.21.000	Crediti da Alimenti Socio-Sanitari; Territoriali della Regione	SAN	Fettura				5466		31/12/2020	CONTROLLI ICD 8/2022	707	707	321 ASST NORD MILANO	SAN
202004010030040	120.20.4030.010082.21.000	Crediti da Alimenti Socio-Sanitari; Territoriali della Regione	SAN	Fettura				1039		30/10/2018	PREMIO OPEROSTA DI SSA PAPANDEIA	707	707	321 ASST NORD MILANO	SAN
202004010030040	120.20.4030.010082.21.000	Crediti da Alimenti Socio-Sanitari; Territoriali della Regione	SAN	Fettura				1099		9/11/2018	PREMIO OPEROSTA DI SSA PALLARONI	707	707	321 ASST NORD MILANO	SAN
202004010030040	120.20.4030.010082.21.000	Crediti da Alimenti Socio-Sanitari; Territoriali della Regione	SAN	Fettura				1094		9/11/2018	PREMIO OPEROSTA DI SSA VALEWSKA BOZENA JONITA	707	707	321 ASST NORD MILANO	SAN
202004010030040	120.20.4030.010082.21.000	Crediti da Alimenti Socio-Sanitari; Territoriali della Regione	SAN	Fettura	22.245					31/12/2018	STP FINO AL 2014 (VEDI GLI 4917 IMPORTO CONSOLIDATO SPESE 2016/2019)	707	707	321 ASST NORD MILANO	SAN
202004010030040	120.20.4030.010082.21.000	Crediti da Alimenti Socio-Sanitari; Territoriali della Regione	SAN	Fettura				1384		9/4/2020	SPESE VIA GALVANA A SOSTO SAN GIOVANNI (CONSEGNA SPESE 2016/2019)	707	707	321 ASST NORD MILANO	SAN
202004010030040	120.20.4030.010082.21.000	Crediti da Alimenti Socio-Sanitari; Territoriali della Regione	SAN	Fettura				2986		16/9/2021	PREMIO DI OPEROSTA DI SSA PELLEGI (DEL 06/12/20)	707	707	321 ASST NORD MILANO	SAN
202004010030040	120.20.4030.010082.21.000	Crediti da Alimenti Socio-Sanitari; Territoriali della Regione	SAN	Fettura				6040		11/11/2020	VACCINI POF AGOSTO/SETTEMBRE 21	707	707	321 ASST NORD MILANO	SAN
202004010030040	120.20.4030.010082.21.000	Crediti da Alimenti Socio-Sanitari; Territoriali della Regione	SAN	Fettura				7037		31/12/2020	ICD SAN AMBROGIO LUGLI/SETT 21	707	707	321 ASST NORD MILANO	SAN
202004010030040	120.20.4030.010082.21.000	Crediti da Alimenti Socio-Sanitari; Territoriali della Regione	SAN	Fettura	FBE					31/12/2020	CALL CENTER LUGLIO/DICEMBRE 2021	707	707	321 ASST NORD MILANO	SAN





202004010030040	1.20.20.4030.010082.21.000	Crediti da Alimenti Socio-Sanitari: Terminali della Regione	SAN	Fettura	FDE		31/12/2021	CDO SANITARIO OTTOBRE/ DICEMBRE 19NA. 21	707	9,885	321 ASST NORD MILANO	SAN
202004010030040	1.20.20.4030.010082.21.000	Crediti da Alimenti Socio-Sanitari: Terminali della Regione	SAN	Fettura	FDE		31/12/2021	IMBORSO COSTI STRUTTURE CONDENSE ANNO 2021 (AFFITTI)	707	11,099	321 ASST NORD MILANO	SAN
202004010030040	1.20.20.4030.010082.21.000	Crediti da Alimenti Socio-Sanitari: Terminali della Regione	SAN	Fettura	FDE		31/12/2021	COSTI STRUTTURE CONDENSE ANNO 2021 (ACQUA LUCE GAS E MANUTENZIONI)	707	21,624	321 ASST NORD MILANO	SAN
202004010030040	1.20.20.4030.010082.21.000	Crediti da Alimenti Socio-Sanitari: Terminali della Regione	SAN	Fettura	FDE		31/12/2021	COSTI STRUTTURE CONDENSE ANNO 2021 (ASSICURAZIONI AUTOMAZZI)	707	3,239	321 ASST NORD MILANO	SAN
202004010030040	1.20.20.4030.010082.21.000	Crediti da Alimenti Socio-Sanitari: Terminali della Regione	SAN	Fettura	FDE		31/12/2021	COSTI STRUTTURE CONDENSE ANNO 2021 (PENSIVIO ALLEGI)	707	13,564	321 ASST NORD MILANO	SAN
202004010030040	1.20.20.4030.010082.21.000	Crediti da Alimenti Socio-Sanitari: Terminali della Regione	SAN	Fettura	22.351		31/12/2021	STP FINCO AL 2016 (VDO GL 830/17)	705	897,510	321 ASST OVEST MILANESE	SAN
202004010030040	1.20.20.4030.010082.21.000	Crediti da Alimenti Socio-Sanitari: Terminali della Regione	SAN	Fettura	2870		16/06/2021	COSTI STRUTTURE CONDENSE ANNO 2019/2020	705	61,968	321 ASST OVEST MILANESE	SAN
202004010030040	1.20.20.4030.010082.21.000	Crediti da Alimenti Socio-Sanitari: Terminali della Regione	SAN	Fettura	6792		17/12/2021	DIRETTORI ASA MONDOLO G. NOV 2021	705	3,997	321 ASST OVEST MILANESE	SAN
202004010030040	1.20.20.4030.010082.21.000	Crediti da Alimenti Socio-Sanitari: Terminali della Regione	SAN	Fettura	6837		20/12/2021	VACCINI POP OTTOBRE/NOVEMBRE 21	705	197	321 ASST OVEST MILANESE	SAN
202004010030040	1.20.20.4030.010082.21.000	Crediti da Alimenti Socio-Sanitari: Terminali della Regione	SAN	Fettura	7037		31/12/2021	DIRETTORI ASA MONDOLO G. DIC 2021	705	3,997	321 ASST OVEST MILANESE	SAN
202004010030040	1.20.20.4030.010082.21.000	Crediti da Alimenti Socio-Sanitari: Terminali della Regione	SAN	Fettura	FDE		31/12/2021	VACCINI POP DICEMBRE 21	705	91	321 ASST OVEST MILANESE	SAN
202004010030040	1.20.20.4030.010082.21.000	Crediti da Alimenti Socio-Sanitari: Terminali della Regione	SAN	Fettura	FDE		31/12/2021	COSTI STRUTTURE CONDENSE ANNO 2021 (ACQUA LUCE GAS E MANUTENZIONI)	705	66,242	321 ASST OVEST MILANESE	SAN
202004010030040	1.20.20.4030.010082.21.000	Crediti da Alimenti Socio-Sanitari: Terminali della Regione	SAN	Fettura	FDE		31/12/2021	COSTI STRUTTURE CONDENSE ANNO 2021 (ASSICURAZIONI AUTOMAZZI)	705	1,560	321 ASST OVEST MILANESE	SAN
202004010030040	1.20.20.4030.010082.21.000	Crediti da Alimenti Socio-Sanitari: Terminali della Regione	SAN	Fettura	FDE		31/12/2021	CALL CENTRI LUGLIO/ DICEMBRE 2021	705	91,138	321 ASST OVEST MILANESE	SAN
202004010030040	1.20.20.4030.010082.21.000	Crediti da Alimenti Socio-Sanitari: Terminali della Regione	SAN	Fettura	FDE		31/12/2021	NET FRANGIO LUGLIO 2021	719	771	321 ASST BERGAMO OVEST	SAN
202004010030040	1.20.20.4030.010082.21.000	Crediti da Alimenti Socio-Sanitari: Terminali della Regione	SAN	Fettura	6796		17/12/2021	DIRETTORI ASA STASA B. NOV 2021	718	1,827	321 ASST PAVIA GIOVANNI XXIII	SAN
202004010030040	1.20.20.4030.010082.21.000	Crediti da Alimenti Socio-Sanitari: Terminali della Regione	SAN	Fettura	7071		31/12/2021	DIRETTORI ASA STASA B. DIC 2021	718	603	321 ASST PAVIA GIOVANNI XXIII	SAN
202004010030040	1.20.20.4030.010082.21.000	Crediti da Alimenti Socio-Sanitari: Terminali della Regione	SAN	Fettura	FDE		31/12/2021	DIRETTORI ASA STASA DICEMBRE 21	718	819	321 ASST PAVIA GIOVANNI XXIII	SAN
202004010030040	1.20.20.4030.010082.21.000	Crediti da Alimenti Socio-Sanitari: Terminali della Regione	SAN	Fettura	334 - 1998 - 1		16/07/1998	prestat. diverse	706	120,179	309 ASST RHODENSE	SAN
202004010030040	1.20.20.4030.010082.21.000	Crediti da Alimenti Socio-Sanitari: Terminali della Regione	SAN	Fettura	591 - 1998 - 1		15/07/1998	prestat. diverse	706	4,489	309 ASST RHODENSE	SAN
202004010030040	1.20.20.4030.010082.21.000	Crediti da Alimenti Socio-Sanitari: Terminali della Regione	SAN	Fettura	591 - 1998 - 2		15/07/1998	prestat. diverse	706	50,567	309 ASST RHODENSE	SAN
202004010030040	1.20.20.4030.010082.21.000	Crediti da Alimenti Socio-Sanitari: Terminali della Regione	SAN	Fettura	676 - 1998 - 3		22/07/1998	prestat. diverse	706	2,333	309 ASST RHODENSE	SAN
202004010030040	1.20.20.4030.010082.21.000	Crediti da Alimenti Socio-Sanitari: Terminali della Regione	SAN	Fettura	675 - 1998 - 1		22/07/1998	prestat. diverse	706	40,256	309 ASST RHODENSE	SAN
202004010030040	1.20.20.4030.010082.21.000	Crediti da Alimenti Socio-Sanitari: Terminali della Regione	SAN	Fettura	825 - 1998 - 1		16/06/1998	prestat. diverse	706	4,202	309 ASST RHODENSE	SAN
202004010030040	1.20.20.4030.010082.21.000	Crediti da Alimenti Socio-Sanitari: Terminali della Regione	SAN	Fettura	856 - 1998 - 4		22/07/1998	prestat. diverse	706	297	309 ASST RHODENSE	SAN
202004010030040	1.20.20.4030.010082.21.000	Crediti da Alimenti Socio-Sanitari: Terminali della Regione	SAN	Fettura	1130 - 1998 - 2		10/07/1998	prestat. diverse	706	6,091	309 ASST RHODENSE	SAN
202004010030040	1.20.20.4030.010082.21.000	Crediti da Alimenti Socio-Sanitari: Terminali della Regione	SAN	Fettura	1150 - 1998 - 1		10/07/1998	prestat. diverse	706	21,645	309 ASST RHODENSE	SAN
202004010030040	1.20.20.4030.010082.21.000	Crediti da Alimenti Socio-Sanitari: Terminali della Regione	SAN	Fettura	2286 - 1998 - 1		31/07/1998	prestat. diverse	706	199,640	309 ASST RHODENSE	SAN
202004010030040	1.20.20.4030.010082.21.000	Crediti da Alimenti Socio-Sanitari: Terminali della Regione	SAN	Fettura	2604 - 1998 - 1		3/09/1998	prestat. diverse	706	12,911	309 ASST RHODENSE	SAN
202004010030040	1.20.20.4030.010082.21.000	Crediti da Alimenti Socio-Sanitari: Terminali della Regione	SAN	Fettura	2627 - 1998 - 1		11/09/1998	prestat. diverse	706	64,707	309 ASST RHODENSE	SAN
202004010030040	1.20.20.4030.010082.21.000	Crediti da Alimenti Socio-Sanitari: Terminali della Regione	SAN	Fettura	696 - 1998 - 1		2/10/1998	prestat. diverse	706	278	309 ASST RHODENSE	SAN
202004010030040	1.20.20.4030.010082.21.000	Crediti da Alimenti Socio-Sanitari: Terminali della Regione	SAN	Fettura	3263 - 1998 - 1		27/10/1998	prestat. diverse	706	1,239	309 ASST RHODENSE	SAN
202004010030040	1.20.20.4030.010082.21.000	Crediti da Alimenti Socio-Sanitari: Terminali della Regione	SAN	Fettura	3310 - 1998 - 1		10/10/1998	prestat. diverse	706	361	309 ASST RHODENSE	SAN
202004010030040	1.20.20.4030.010082.21.000	Crediti da Alimenti Socio-Sanitari: Terminali della Regione	SAN	Fettura	3272 - 1998 - 1		11/11/1998	prestat. diverse	706	888	309 ASST RHODENSE	SAN
202004010030040	1.20.20.4030.010082.21.000	Crediti da Alimenti Socio-Sanitari: Terminali della Regione	SAN	Fettura	4383 - 1998 - 1		31/12/1998	prestat. diverse	706	6,197	309 ASST RHODENSE	SAN
202004010030040	1.20.20.4030.010082.21.000	Crediti da Alimenti Socio-Sanitari: Terminali della Regione	SAN	Fettura	4030 - 1998 - 1		31/12/1998	prestat. diverse	706	67	309 ASST RHODENSE	SAN
202004010030040	1.20.20.4030.010082.21.000	Crediti da Alimenti Socio-Sanitari: Terminali della Regione	SAN	Fettura	4162 - 1998 - 1		31/12/1998	prestat. diverse	706	3,441	309 ASST RHODENSE	SAN
202004010030040	1.20.20.4030.010082.21.000	Crediti da Alimenti Socio-Sanitari: Terminali della Regione	SAN	Fettura	4136 - 1998 - 1		31/12/1998	prestat. diverse	706	12,875	309 ASST RHODENSE	SAN





20204010030040	120.20.4030.010082.21.000	Crediti da Alimenti Socio-Sanitari, Terminali della Regione	SA	Fettura	4200 - 1999 - 1		31/12/1999	IGIOTE SUMMA ANNO 1999	706		644,8844	30/ASST FIDONENSE	SA
20204010030040	120.20.4030.010082.21.000	Crediti da Alimenti Socio-Sanitari, Terminali della Regione	SA	Fettura	4200 - 1999 - 2		31/12/1999	prestat. diverse	706		12,9299	30/ASST FIDONENSE	SA
20204010030040	120.20.4030.010082.21.000	Crediti da Alimenti Socio-Sanitari, Terminali della Regione	SA	Fettura	3944 - 1999 - 1		31/12/1999	prestat. diverse	706		42,1919	30/ASST FIDONENSE	SA
20204010030040	120.20.4030.010082.21.000	Crediti da Alimenti Socio-Sanitari, Terminali della Regione	SA	Fettura	3945 - 1999 - 2		31/12/1999	prestat. diverse	706		32,9041	30/ASST FIDONENSE	SA
20204010030040	120.20.4030.010082.21.000	Crediti da Alimenti Socio-Sanitari, Terminali della Regione	SA	Fettura	3943 - 1999 - 1		31/12/1999	prestat. diverse	706		48,8849	30/ASST FIDONENSE	SA
20204010030040	120.20.4030.010082.21.000	Crediti da Alimenti Socio-Sanitari, Terminali della Regione	SA	Fettura	3942 - 1999 - 1		31/12/1999	prestat. diverse	706		54,4600	30/ASST FIDONENSE	SA
20204010030040	120.20.4030.010082.21.000	Crediti da Alimenti Socio-Sanitari, Terminali della Regione	SA	Fettura	4141 - 1999 - 1		31/12/1999	prestat. diverse	706		9,2266	30/ASST FIDONENSE	SA
20204010030040	120.20.4030.010082.21.000	Crediti da Alimenti Socio-Sanitari, Terminali della Regione	SA	Fettura	3841 - 1999 - 1		31/12/1999	prestat. diverse	706		77,0103	30/ASST FIDONENSE	SA
20204010030040	120.20.4030.010082.21.000	Crediti da Alimenti Socio-Sanitari, Terminali della Regione	SA	Fettura	4147 - 1999 - 1		31/12/1999	prestat. diverse	706		141,6429	30/ASST FIDONENSE	SA
20204010030040	120.20.4030.010082.21.000	Crediti da Alimenti Socio-Sanitari, Terminali della Regione	SA	Fettura	4 - 1999 - 1		19/09/1999	prestat. diverse	706		7,5100	30/ASST FIDONENSE	SA
20204010030040	120.20.4030.010082.21.000	Crediti da Alimenti Socio-Sanitari, Terminali della Regione	SA	Fettura	2648 - 1999 - 1		25/05/1999	prestat. diverse	706		1,8844	30/ASST FIDONENSE	SA
20204010030040	120.20.4030.010082.21.000	Crediti da Alimenti Socio-Sanitari, Terminali della Regione	SA	Fettura	2648 - 1999 - 2		25/05/1999	prestat. diverse	706		1	30/ASST FIDONENSE	SA
20204010030040	120.20.4030.010082.21.000	Crediti da Alimenti Socio-Sanitari, Terminali della Regione	SA	Fettura	302 - 1999 - 1		4/06/1999	prestat. diverse	706		155	30/ASST FIDONENSE	SA
20204010030040	120.20.4030.010082.21.000	Crediti da Alimenti Socio-Sanitari, Terminali della Regione	SA	Fettura	386 - 1999 - 1		5/11/1999	prestat. diverse	706		1,0564	30/ASST FIDONENSE	SA
20204010030040	120.20.4030.010082.21.000	Crediti da Alimenti Socio-Sanitari, Terminali della Regione	SA	Fettura	025 - 1999 - 1		4/08/1999	prestat. diverse	706		3,1622	30/ASST FIDONENSE	SA
20204010030040	120.20.4030.010082.21.000	Crediti da Alimenti Socio-Sanitari, Terminali della Regione	SA	Fettura	016 - 1999 - 1		9/07/1999	prestat. diverse	706		2,123	30/ASST FIDONENSE	SA
20204010030040	120.20.4030.010082.21.000	Crediti da Alimenti Socio-Sanitari, Terminali della Regione	SA	Fettura	4241 - 1999 - 3		11/10/1999	prestat. diverse	706		1,3388	30/ASST FIDONENSE	SA
20204010030040	120.20.4030.010082.21.000	Crediti da Alimenti Socio-Sanitari, Terminali della Regione	SA	Fettura	4241 - 1999 - 5		11/10/1999	prestat. diverse	706		2,0888	30/ASST FIDONENSE	SA
20204010030040	120.20.4030.010082.21.000	Crediti da Alimenti Socio-Sanitari, Terminali della Regione	SA	Fettura	0344 - 1999 - 1		14/12/1999	prestat. diverse	706		2,0864	30/ASST FIDONENSE	SA
20204010030040	120.20.4030.010082.21.000	Crediti da Alimenti Socio-Sanitari, Terminali della Regione	SA	Fettura	0344 - 1999 - 2		14/12/1999	prestat. diverse	706		1	30/ASST FIDONENSE	SA
20204010030040	120.20.4030.010082.21.000	Crediti da Alimenti Socio-Sanitari, Terminali della Regione	SA	Fettura	0339 - 1999 - 1		20/12/1999	IRIMONDIO) ATTIVITA SVOLTE DA OLS	706		21,254	30/ASST FIDONENSE	SA
20204010030040	120.20.4030.010082.21.000	Crediti da Alimenti Socio-Sanitari, Terminali della Regione	SA	Fettura	0339 - 1999 - 2		20/12/1999	IRIMONDIO) ATTIVITA SVOLTE DA OLS	706		1	30/ASST FIDONENSE	SA
20204010030040	120.20.4030.010082.21.000	Crediti da Alimenti Socio-Sanitari, Terminali della Regione	SA	Fettura	1354 - 1999 - 1		31/12/1999	prestat. diverse	706		3,3388	30/ASST FIDONENSE	SA
20204010030040	120.20.4030.010082.21.000	Crediti da Alimenti Socio-Sanitari, Terminali della Regione	SA	Fettura	511 - 2000 - 1		3/2/2000	prestat. diverse	706		49,3406	30/ASST FIDONENSE	SA
20204010030040	120.20.4030.010082.21.000	Crediti da Alimenti Socio-Sanitari, Terminali della Regione	SA	Fettura	1004 - 2000 - 3		26/2/2000	prestat. diverse	706		6,979	30/ASST FIDONENSE	SA
20204010030040	120.20.4030.010082.21.000	Crediti da Alimenti Socio-Sanitari, Terminali della Regione	SA	Fettura	1004 - 2000 - 4		29/2/2000	prestat. diverse	706		1,395	30/ASST FIDONENSE	SA
20204010030040	120.20.4030.010082.21.000	Crediti da Alimenti Socio-Sanitari, Terminali della Regione	SA	Fettura	2995 - 2000 - 1		1/6/2000	prestat. diverse	706		17,6288	30/ASST FIDONENSE	SA
20204010030040	120.20.4030.010082.21.000	Crediti da Alimenti Socio-Sanitari, Terminali della Regione	SA	Fettura	3182 - 2000 - 1		12/6/2000	prestat. diverse	706		17,725	30/ASST FIDONENSE	SA
20204010030040	120.20.4030.010082.21.000	Crediti da Alimenti Socio-Sanitari, Terminali della Regione	SA	Fettura	4171 - 2000 - 1		24/7/2000	IRIMONDIO) PRELEV EFFETTUA TI NE DI	706		150,0109	30/ASST FIDONENSE	SA
20204010030040	120.20.4030.010082.21.000	Crediti da Alimenti Socio-Sanitari, Terminali della Regione	SA	Fettura	1936 - 2000 - 1		31/7/2000	PROTOSOCCO D'AZIO URINARIO - MONIT	706		4,210	30/ASST FIDONENSE	SA
20204010030040	120.20.4030.010082.21.000	Crediti da Alimenti Socio-Sanitari, Terminali della Regione	SA	Fettura	4454 - 2000 - 1		11/8/2000	prestat. diverse	706		137,802	30/ASST FIDONENSE	SA
20204010030040	120.20.4030.010082.21.000	Crediti da Alimenti Socio-Sanitari, Terminali della Regione	SA	Fettura	45 - 2001 - 1		22/1/2001	prestat. diverse	706		6,800	30/ASST FIDONENSE	SA
20204010030040	120.20.4030.010082.21.000	Crediti da Alimenti Socio-Sanitari, Terminali della Regione	SA	Fettura	504 - 2001 - 1		30/1/2001	prestat. diverse	706		5,570	30/ASST FIDONENSE	SA
20204010030040	120.20.4030.010082.21.000	Crediti da Alimenti Socio-Sanitari, Terminali della Regione	SA	Fettura	588 - 2001 - 1		19/11/2001	prestat. diverse	706		25,145	30/ASST FIDONENSE	SA
20204010030040	120.20.4030.010082.21.000	Crediti da Alimenti Socio-Sanitari, Terminali della Regione	SA	Fettura	7734 - 2001 - 1		31/12/2001	prestat. diverse	706		6,857	30/ASST FIDONENSE	SA
20204010030040	120.20.4030.010082.21.000	Crediti da Alimenti Socio-Sanitari, Terminali della Regione	SA	Fettura	7736 - 2001 - 1		31/12/2001	prestat. diverse	706		8,428	30/ASST FIDONENSE	SA
20204010030040	120.20.4030.010082.21.000	Crediti da Alimenti Socio-Sanitari, Terminali della Regione	SA	Fettura	2135 - 2001 - 1		31/12/2001	prestat. diverse	706		24,994	30/ASST FIDONENSE	SA
20204010030040	120.20.4030.010082.21.000	Crediti da Alimenti Socio-Sanitari, Terminali della Regione	SA	Fettura	2939 - 2002 - 1		29/7/2002	SCALE ARIE COLTE SVILUPPO B.M.T.	706		259	30/ASST FIDONENSE	SA



20204010030040	1.20.20.4030.103082.21.000	Crediti da Alimenti Socio-Sanitari: Territoriali della Regione	SAN	Fattura	41,67	27/09/2021	VESTE FISCALI	706	30/ASST FHOIENSE	157	SAN
20204010030040	1.20.20.4030.103082.21.000	Crediti da Alimenti Socio-Sanitari: Territoriali della Regione	SAN	Fattura	80,52	22/09/2021	prestaz. diverse	706	30/ASST FHOIENSE	9,504	SAN
20204010030040	1.20.20.4030.103082.21.000	Crediti da Alimenti Socio-Sanitari: Territoriali della Regione	SAN	Fattura	80,92	25/09/2021	prestaz. diverse	706	30/ASST FHOIENSE	8,168	SAN
20204010030040	1.20.20.4030.103082.21.000	Crediti da Alimenti Socio-Sanitari: Territoriali della Regione	SAN	Fattura	27,94	7/09/2021	prestaz. diverse	706	30/ASST FHOIENSE	331	SAN
20204010030040	1.20.20.4030.103082.21.000	Crediti da Alimenti Socio-Sanitari: Territoriali della Regione	SAN	Fattura	49,27	8/09/2021	VESTE FISCALI	706	30/ASST FHOIENSE	52	SAN
20204010030040	1.20.20.4030.103082.21.000	Crediti da Alimenti Socio-Sanitari: Territoriali della Regione	SAN	Fattura	88,81	8/09/2021	prestaz. diverse	706	30/ASST FHOIENSE	2,328	SAN
20204010030040	1.20.20.4030.103082.21.000	Crediti da Alimenti Socio-Sanitari: Territoriali della Regione	SAN	Fattura	95,62	16/09/2021	prestaz. diverse	706	30/ASST FHOIENSE	10,128	SAN
20204010030040	1.20.20.4030.103082.21.000	Crediti da Alimenti Socio-Sanitari: Territoriali della Regione	SAN	Fattura	95,68	16/09/2021	prestaz. diverse	706	30/ASST FHOIENSE	6,000	SAN
20204010030040	1.20.20.4030.103082.21.000	Crediti da Alimenti Socio-Sanitari: Territoriali della Regione	SAN	Fattura	95,64	16/09/2021	prestaz. diverse	706	30/ASST FHOIENSE	5,784	SAN
20204010030040	1.20.20.4030.103082.21.000	Crediti da Alimenti Socio-Sanitari: Territoriali della Regione	SAN	Fattura	95,66	16/09/2021	prestaz. diverse	706	30/ASST FHOIENSE	2,016	SAN
20204010030040	1.20.20.4030.103082.21.000	Crediti da Alimenti Socio-Sanitari: Territoriali della Regione	SAN	Fattura	91,67	19/09/2021	prestaz. diverse	706	30/ASST FHOIENSE	1,560	SAN
20204010030040	1.20.20.4030.103082.21.000	Crediti da Alimenti Socio-Sanitari: Territoriali della Regione	SAN	Fattura	113,75	24/10/2021	prestaz. diverse	706	30/ASST FHOIENSE	16,333	SAN
20204010030040	1.20.20.4030.103082.21.000	Crediti da Alimenti Socio-Sanitari: Territoriali della Regione	SAN	Fattura	113,84	24/10/2021	prestaz. diverse	706	30/ASST FHOIENSE	1,164	SAN
20204010030040	1.20.20.4030.103082.21.000	Crediti da Alimenti Socio-Sanitari: Territoriali della Regione	SAN	Fattura	110,97	11/11/2021	prestaz. diverse	706	30/ASST FHOIENSE	148	SAN
20204010030040	1.20.20.4030.103082.21.000	Crediti da Alimenti Socio-Sanitari: Territoriali della Regione	SAN	Fattura	111,22	22/11/2021	prestaz. diverse	706	30/ASST FHOIENSE	1,015	SAN
20204010030040	1.20.20.4030.103082.21.000	Crediti da Alimenti Socio-Sanitari: Territoriali della Regione	SAN	Fattura	88,86	15/12/2021	prestaz. diverse	706	30/ASST FHOIENSE	145	SAN
20204010030040	1.20.20.4030.103082.21.000	Crediti da Alimenti Socio-Sanitari: Territoriali della Regione	SAN	Fattura	49,16	15/12/2021	prestaz. diverse	706	30/ASST FHOIENSE	108	SAN
20204010030040	1.20.20.4030.103082.21.000	Crediti da Alimenti Socio-Sanitari: Territoriali della Regione	SAN	Fattura	49,24	15/12/2021	prestaz. diverse	706	30/ASST FHOIENSE	941	SAN
20204010030040	1.20.20.4030.103082.21.000	Crediti da Alimenti Socio-Sanitari: Territoriali della Regione	SAN	Fattura	71,19	16/12/2021	VESTE FISCALI	706	30/ASST FHOIENSE	92	SAN
20204010030040	1.20.20.4030.103082.21.000	Crediti da Alimenti Socio-Sanitari: Territoriali della Regione	SAN	Fattura	119,94	20/12/2021	prestaz. diverse	706	30/ASST FHOIENSE	30,174	SAN
20204010030040	1.20.20.4030.103082.21.000	Crediti da Alimenti Socio-Sanitari: Territoriali della Regione	SAN	Fattura	42,12	28/12/2021	prestaz. diverse	706	30/ASST FHOIENSE	413	SAN
20204010030040	1.20.20.4030.103082.21.000	Crediti da Alimenti Socio-Sanitari: Territoriali della Regione	SAN	Fattura	42,13	28/12/2021	prestaz. diverse	706	30/ASST FHOIENSE	276	SAN
20204010030040	1.20.20.4030.103082.21.000	Crediti da Alimenti Socio-Sanitari: Territoriali della Regione	SAN	Fattura	32,69	21/01/2022	2011: RIMBORSO PAU - SOP. RE. BARCHIELLI- MILANO	706	30/ASST FHOIENSE	110,488	SAN
20204010030040	1.20.20.4030.103082.21.000	Crediti da Alimenti Socio-Sanitari: Territoriali della Regione	SAN	Fattura	88	2/02/2022	prestaz. diverse	706	30/ASST FHOIENSE	8,796	SAN
20204010030040	1.20.20.4030.103082.21.000	Crediti da Alimenti Socio-Sanitari: Territoriali della Regione	SAN	Fattura	62,68	22/02/2022	prestaz. diverse	706	30/ASST FHOIENSE	156	SAN
20204010030040	1.20.20.4030.103082.21.000	Crediti da Alimenti Socio-Sanitari: Territoriali della Regione	SAN	Fattura	22,01	16/11/2022	prestaz. diverse	706	30/ASST FHOIENSE	5,559	SAN
20204010030040	1.20.20.4030.103082.21.000	Crediti da Alimenti Socio-Sanitari: Territoriali della Regione	SAN	Fattura	49,97	10/12/2022	CONSO. AGITO	706	30/ASST FHOIENSE	182	SAN
20204010030040	1.20.20.4030.103082.21.000	Crediti da Alimenti Socio-Sanitari: Territoriali della Regione	SAN	Fattura	17,29	11/03/2023	prestaz. diverse	706	30/ASST FHOIENSE	156	SAN
20204010030040	1.20.20.4030.103082.21.000	Crediti da Alimenti Socio-Sanitari: Territoriali della Regione	SAN	Fattura	17,68	21/03/2023	2012: INAP. PAGAMENTI ANTICIPA TURA (MAMMADI)	706	30/ASST FHOIENSE	42,462	SAN
20204010030040	1.20.20.4030.103082.21.000	Crediti da Alimenti Socio-Sanitari: Territoriali della Regione	SAN	Fattura	26,63	19/08/2023	prestaz. diverse	706	30/ASST FHOIENSE	364	SAN
20204010030040	1.20.20.4030.103082.21.000	Crediti da Alimenti Socio-Sanitari: Territoriali della Regione	SAN	Fattura	33,30	9/09/2023	ANALISI	706	30/ASST FHOIENSE	51	SAN
20204010030040	1.20.20.4030.103082.21.000	Crediti da Alimenti Socio-Sanitari: Territoriali della Regione	SAN	Fattura	36,99	25/11/2023	prestaz. diverse	706	30/ASST FHOIENSE	116	SAN
20204010030040	1.20.20.4030.103082.21.000	Crediti da Alimenti Socio-Sanitari: Territoriali della Regione	SAN	Fattura	72,82	16/12/2023	prestaz. diverse	706	30/ASST FHOIENSE	6,203	SAN
20204010030040	1.20.20.4030.103082.21.000	Crediti da Alimenti Socio-Sanitari: Territoriali della Regione	SAN	Fattura	46,33	17/12/2023	ANALISI	706	30/ASST FHOIENSE	51	SAN
20204010030040	1.20.20.4030.103082.21.000	Crediti da Alimenti Socio-Sanitari: Territoriali della Regione	SAN	Fattura	266	24/12/2023	prestaz. diverse	706	30/ASST FHOIENSE	3,270	SAN
20204010030040	1.20.20.4030.103082.21.000	Crediti da Alimenti Socio-Sanitari: Territoriali della Regione	SAN	Fattura	267	24/12/2023	prestaz. diverse	706	30/ASST FHOIENSE	1,998	SAN
20204010030040	1.20.20.4030.103082.21.000	Crediti da Alimenti Socio-Sanitari: Territoriali della Regione	SAN	Fattura	256	10/12/2024	prestaz. diverse	706	30/ASST FHOIENSE	229	SAN
20204010030040	1.20.20.4030.103082.21.000	Crediti da Alimenti Socio-Sanitari: Territoriali della Regione	SAN	Fattura	497	10/12/2024	prestaz. diverse	706	30/ASST FHOIENSE	293	SAN





20204010030040	120.20.4030.10038.21.000	Crediti da Alimenti Socio-Sanitari, Territoriali della Regione	SAN	Fettura	381	14/2/2014	prestat. diverse	706	14/2/2014	30/ASST FHOIENSE	SAN
20204010030040	120.20.4030.10038.21.000	Crediti da Alimenti Socio-Sanitari, Territoriali della Regione	SAN	Fettura	386	14/2/2014	prestat. diverse	706	14/2/2014	30/ASST FHOIENSE	SAN
20204010030040	120.20.4030.10038.21.000	Crediti da Alimenti Socio-Sanitari, Territoriali della Regione	SAN	Fettura	387	14/2/2014	prestat. diverse	706	14/2/2014	30/ASST FHOIENSE	SAN
20204010030040	120.20.4030.10038.21.000	Crediti da Alimenti Socio-Sanitari, Territoriali della Regione	SAN	Fettura	882	4/17/2014	ANALISI	706	4/17/2014	30/ASST FHOIENSE	SAN
20204010030040	120.20.4030.10038.21.000	Crediti da Alimenti Socio-Sanitari, Territoriali della Regione	SAN	Fettura	1574	11/3/2014	CALL CENTER GENNAIO/SETTEMBRE 2013	706	25/3/2014	30/ASST FHOIENSE	SAN
20204010030040	120.20.4030.10038.21.000	Crediti da Alimenti Socio-Sanitari, Territoriali della Regione	SAN	Fettura	842	18/3/2014	prestat. diverse	706	22/4	30/ASST FHOIENSE	SAN
20204010030040	120.20.4030.10038.21.000	Crediti da Alimenti Socio-Sanitari, Territoriali della Regione	SAN	Fettura	2077	7/4/2014	CALL CENTER OTTOBRE/DECEMBRE 2013	706	8/1/146	30/ASST FHOIENSE	SAN
20204010030040	120.20.4030.10038.21.000	Crediti da Alimenti Socio-Sanitari, Territoriali della Regione	SAN	Fettura	1018	7/4/2014	prestat. diverse	706	115	30/ASST FHOIENSE	SAN
20204010030040	120.20.4030.10038.21.000	Crediti da Alimenti Socio-Sanitari, Territoriali della Regione	SAN	Fettura	1315	16/4/2014	prestat. diverse	706	800	30/ASST FHOIENSE	SAN
20204010030040	120.20.4030.10038.21.000	Crediti da Alimenti Socio-Sanitari, Territoriali della Regione	SAN	Fettura	2176	28/4/2014	CALL CENTER NOVEMBRE/ DICEMBRE 2013	706	12/360	30/ASST FHOIENSE	SAN
20204010030040	120.20.4030.10038.21.000	Crediti da Alimenti Socio-Sanitari, Territoriali della Regione	SAN	Fettura	2477	28/4/2014	CALL CENTER AGOSTO/ DICEMBRE 2012	706	24/654	30/ASST FHOIENSE	SAN
20204010030040	120.20.4030.10038.21.000	Crediti da Alimenti Socio-Sanitari, Territoriali della Regione	SAN	Fettura	2539	8/5/2014	CALL CENTER GENNAIO 2013	706	6/948	30/ASST FHOIENSE	SAN
20204010030040	120.20.4030.10038.21.000	Crediti da Alimenti Socio-Sanitari, Territoriali della Regione	SAN	Fettura	1432	20/5/2014	prestat. diverse	706	781	30/ASST FHOIENSE	SAN
20204010030040	120.20.4030.10038.21.000	Crediti da Alimenti Socio-Sanitari, Territoriali della Regione	SAN	Fettura	1435	20/5/2014	prestat. diverse	706	1394	30/ASST FHOIENSE	SAN
20204010030040	120.20.4030.10038.21.000	Crediti da Alimenti Socio-Sanitari, Territoriali della Regione	SAN	Fettura	1538	20/5/2014	prestat. diverse	706	115	30/ASST FHOIENSE	SAN
20204010030040	120.20.4030.10038.21.000	Crediti da Alimenti Socio-Sanitari, Territoriali della Regione	SAN	Fettura	1438	20/5/2014	prestat. diverse	706	115	30/ASST FHOIENSE	SAN
20204010030040	120.20.4030.10038.21.000	Crediti da Alimenti Socio-Sanitari, Territoriali della Regione	SAN	Fettura	1726	12/6/2014	prestat. diverse	706	127	30/ASST FHOIENSE	SAN
20204010030040	120.20.4030.10038.21.000	Crediti da Alimenti Socio-Sanitari, Territoriali della Regione	SAN	Fettura	1721	12/6/2014	prestat. diverse	706	1044	30/ASST FHOIENSE	SAN
20204010030040	120.20.4030.10038.21.000	Crediti da Alimenti Socio-Sanitari, Territoriali della Regione	SAN	Fettura	3045	12/6/2014	prestat. diverse	706	17/716	30/ASST FHOIENSE	SAN
20204010030040	120.20.4030.10038.21.000	Crediti da Alimenti Socio-Sanitari, Territoriali della Regione	SAN	Fettura	1854	13/6/2014	prestat. diverse	706	205	30/ASST FHOIENSE	SAN
20204010030040	120.20.4030.10038.21.000	Crediti da Alimenti Socio-Sanitari, Territoriali della Regione	SAN	Fettura	3418	7/7/2014	prestat. diverse	706	353	30/ASST FHOIENSE	SAN
20204010030040	120.20.4030.10038.21.000	Crediti da Alimenti Socio-Sanitari, Territoriali della Regione	SAN	Fettura	2208	16/7/2014	prestat. diverse	706	1/057	30/ASST FHOIENSE	SAN
20204010030040	120.20.4030.10038.21.000	Crediti da Alimenti Socio-Sanitari, Territoriali della Regione	SAN	Fettura	3703	25/7/2014	prestat. diverse	706	181	30/ASST FHOIENSE	SAN
20204010030040	120.20.4030.10038.21.000	Crediti da Alimenti Socio-Sanitari, Territoriali della Regione	SAN	Fettura	3716	28/7/2014	prestat. diverse	706	8/516	30/ASST FHOIENSE	SAN
20204010030040	120.20.4030.10038.21.000	Crediti da Alimenti Socio-Sanitari, Territoriali della Regione	SAN	Fettura	2986	24/9/2014	prestat. diverse	706	794	30/ASST FHOIENSE	SAN
20204010030040	120.20.4030.10038.21.000	Crediti da Alimenti Socio-Sanitari, Territoriali della Regione	SAN	Fettura	2987	24/9/2014	prestat. diverse	706	503	30/ASST FHOIENSE	SAN
20204010030040	120.20.4030.10038.21.000	Crediti da Alimenti Socio-Sanitari, Territoriali della Regione	SAN	Fettura	3095	13/10/2014	prestat. diverse	706	728	30/ASST FHOIENSE	SAN
20204010030040	120.20.4030.10038.21.000	Crediti da Alimenti Socio-Sanitari, Territoriali della Regione	SAN	Fettura	3096	13/10/2014	prestat. diverse	706	464	30/ASST FHOIENSE	SAN
20204010030040	120.20.4030.10038.21.000	Crediti da Alimenti Socio-Sanitari, Territoriali della Regione	SAN	Fettura	4781	17/10/2014	prestat. diverse	706	181	30/ASST FHOIENSE	SAN
20204010030040	120.20.4030.10038.21.000	Crediti da Alimenti Socio-Sanitari, Territoriali della Regione	SAN	Fettura	6022	31/12/2014	prestat. diverse	706	3/284	30/ASST FHOIENSE	SAN
20204010030040	120.20.4030.10038.21.000	Crediti da Alimenti Socio-Sanitari, Territoriali della Regione	SAN	Fettura	2958	31/12/2014	prestat. diverse	706	6/128	30/ASST FHOIENSE	SAN
20204010030040	120.20.4030.10038.21.000	Crediti da Alimenti Socio-Sanitari, Territoriali della Regione	SAN	Fettura	347	17/2/2015	prestat. diverse	706	138	30/ASST FHOIENSE	SAN
20204010030040	120.20.4030.10038.21.000	Crediti da Alimenti Socio-Sanitari, Territoriali della Regione	SAN	Fettura	1184	23/2/2015	RECUPERO NCC TRAMACHE 2014	706	188/531	30/ASST FHOIENSE	SAN
20204010030040	120.20.4030.10038.21.000	Crediti da Alimenti Socio-Sanitari, Territoriali della Regione	SAN	Fettura	739	10/3/2015	prestat. diverse	706	168	30/ASST FHOIENSE	SAN
20204010030040	120.20.4030.10038.21.000	Crediti da Alimenti Socio-Sanitari, Territoriali della Regione	SAN	Fettura	236	8/4/2015	prestat. diverse	706	6/501	30/ASST FHOIENSE	SAN
20204010030040	120.20.4030.10038.21.000	Crediti da Alimenti Socio-Sanitari, Territoriali della Regione	SAN	Fettura	239	8/4/2015	prestat. diverse	706	235	30/ASST FHOIENSE	SAN
20204010030040	120.20.4030.10038.21.000	Crediti da Alimenti Socio-Sanitari, Territoriali della Regione	SAN	Fettura	262	20/4/2015	CALL CENTER ANNO 2014	706	301/801	30/ASST FHOIENSE	SAN
20204010030040	120.20.4030.10038.21.000	Crediti da Alimenti Socio-Sanitari, Territoriali della Regione	SAN	Fettura	332	7/5/2015	prestat. diverse	706	33/941	30/ASST FHOIENSE	SAN





CONTO N	CONTO N - OLD	DESCRIZIONE VOCE BILANCIO N	SEZIONE BILANCIO	TIPO DOCUMENTO	NUMERO DOCUMENTO	DATA DOCUMENTO (GG/MM/AAAA)	OGGETTO / DESCRIZIONE DOCUMENTO	SOGGETTO CLIENTE	IMPORTO AL 31.12.2021	AGENZIA DI ORIGINE	NOTE	FONTE SEZIONALE DI C/D DI RIFERIMENTO
7650106002000	340.50.10060011.00.00	Debiti verso Agenzie Tribute Shitae della Regione	SAI	Fettura	4883	29/6/1998	CONV.08.1388 SITI.02.2800 FA.1998.1673		324	35		32 ASL PROVINCIA DI LEGGO
7650106002000	340.50.10060011.00.00	Debiti verso Agenzie Tribute Shitae della Regione	SAI	Fettura	2001576	18/7/2007	CONV.08.1820 SITI.07.2380 A.S.S. RICUPERO CURE PALIATIVE DOMIC. ANNO 2006		324	2.000		32 ASL MONZA E BRIANZA - IMI 31
7650106002000	340.50.10060011.00.00	Debiti verso Agenzie Tribute Shitae della Regione	SAI	Fettura	106702681	15/5/2010	IMPIEGHO PER IL CURRICOLO COSTO DEL PERSONALE ANNO 2009 - ADI		324	56.809		32 ASL MONZA E BRIANZA - IMI 31
7650106002000	340.50.10060011.00.00	Debiti verso Agenzie Tribute Shitae della Regione	SAI	Fettura	0312725	24/2/2015	IMPIEGHO RETTA MALATTIA DIS. C.F. GENNAIO 15		324	4.032		32 ASL MONZA E BRIANZA - IMI 31
7650106002000	340.50.10060011.00.00	Debiti verso Agenzie Tribute Shitae della Regione	SAI	Fettura	2115	30/5/1998	CONV.08.1946 CONV.02.2100 FA.1998.26549		324	7.465		32 ASL MONZA E BRIANZA - IMI 31
7650106002000	340.50.10060011.00.00	Debiti verso Agenzie Tribute Shitae della Regione	SAI	Fettura	3777	29/6/2000	CONV.08.1979 CONV.02.2100 FA.2000.261639		324	842		32 ASL MONZA E BRIANZA - IMI 31
7650106002000	340.50.10060011.00.00	Debiti verso Agenzie Tribute Shitae della Regione	SAI	Nolo credito	661	7/9/2002	CONV.08.3388 SITI.02.7300 ADS DA IMPIEGHO RETTA ULTRATEM.P.E.		324	540		32 ASL MONZA E BRIANZA - IMI 31
7650106002000	340.50.10060011.00.00	Debiti verso Agenzie Tribute Shitae della Regione	SAI	Fettura	2006978	27/10/2005	CONV.08.6734 SITI.05.3100 SSA DR PSICHIATRICO GEN. SET. 05		324	1.082.101		32 ASL MONZA E BRIANZA - IMI 31
7650106002000	340.50.10060011.00.00	Debiti verso Agenzie Tribute Shitae della Regione	SAI	Fettura	2000483	2/2/2006	CONV.08.6946 SITI.06.4820 SSA DR PSC. ASPRA OTT. DIC. 05		324	3762,38		32 ASL MONZA E BRIANZA - IMI 31
7650106002000	340.50.10060011.00.00	Debiti verso Agenzie Tribute Shitae della Regione	SAI	Fettura	2005319	8/9/2006	CONV.08.7426 SITI.06.2722 SSA DR PSICHIATRICO II TRIM.06		324	41.1535		32 ASL MONZA E BRIANZA - IMI 31
7650106002000	340.50.10060011.00.00	Debiti verso Agenzie Tribute Shitae della Regione	SAI	Fettura	2000880	17/4/2007	CONV.08.1808 SITI.07.1484 SSA IMPIEGHO DR PSICHIATRICO I SEM.06		324	9042,300		32 ASL MONZA E BRIANZA - IMI 31
7650106002000	340.50.10060011.00.00	Debiti verso Agenzie Tribute Shitae della Regione	SAI	Fettura	2001864	19/9/2007	CONV.08.8736 SITI.07.3889 SSA IMPI. DR PSICHIATRICO I SEM.07		324	8281,74		32 ASL MONZA E BRIANZA - IMI 31
7650106002000	340.50.10060011.00.00	Debiti verso Agenzie Tribute Shitae della Regione	SAI	Fettura	4006619	12/12/2007	CONV.08.1438 SITI.07.8024 SSA DR RETTA S. CAMILLO NOV.07		324	3.000		32 ASL MONZA E BRIANZA - IMI 31
7650106002000	340.50.10060011.00.00	Debiti verso Agenzie Tribute Shitae della Regione	SAI	Fettura	4006615	11/12/2007	CONV.08.1848 SITI.07.3025 SSA DR RETTA MADDALENA GRASSI NOV.07		324	3.000		32 ASL MONZA E BRIANZA - IMI 31
7650106002000	340.50.10060011.00.00	Debiti verso Agenzie Tribute Shitae della Regione	SAI	Fettura	4006632	11/12/2007	CONV.08.1816 SITI.07.3025 SSA DR RETTA MADDALENA GRASSI NOV.07		324	1.831		32 ASL MONZA E BRIANZA - IMI 31
7650106002000	340.50.10060011.00.00	Debiti verso Agenzie Tribute Shitae della Regione	SAI	Fettura	4007463	31/12/2007	CONV.08.9332 SITI.06.2075 SSA DR RETTA MADDALENA GRASSI DIC.07		324	4.030		32 ASL MONZA E BRIANZA - IMI 31
7650106002000	340.50.10060011.00.00	Debiti verso Agenzie Tribute Shitae della Regione	SAI	Fettura	4007460	31/12/2007	CONV.08.9324 SITI.06.2065 SSA DR RETTA MADDALENA GRASSI DIC.07		324	4.030		32 ASL MONZA E BRIANZA - IMI 31
7650106002000	340.50.10060011.00.00	Debiti verso Agenzie Tribute Shitae della Regione	SAI	Fettura	4007239	31/12/2007	CONV.08.9325 SITI.06.2075 SSA DR RETTA S. CAMILLO DIC.07		324	4.030		32 ASL MONZA E BRIANZA - IMI 31
7650106002000	340.50.10060011.00.00	Debiti verso Agenzie Tribute Shitae della Regione	SAI	Fettura	4007158	31/12/2007	CONV.08.9326 SITI.06.2085 SSA DR RETTA MADDALENA GRASSI DIC.07		324	4.030		32 ASL MONZA E BRIANZA - IMI 31
7650106002000	340.50.10060011.00.00	Debiti verso Agenzie Tribute Shitae della Regione	SAI	Fettura	2002463	31/12/2007	CONV.08.9328 SITI.06.2085 SSA DR RETTA IMPI. DR PSICHIATRICO II TRIM.07		324	460637		32 ASL MONZA E BRIANZA - IMI 31
7650106002000	340.50.10060011.00.00	Debiti verso Agenzie Tribute Shitae della Regione	SAI	Fettura	4000697	18/2/2008	CONV.08.9344 SITI.06.2445 SSA DR RETTA CASA ACCOGLIENZA "TONI M. GRASSI" GEN.08		324	4.032		32 ASL MONZA E BRIANZA - IMI 31
7650106002000	340.50.10060011.00.00	Debiti verso Agenzie Tribute Shitae della Regione	SAI	Fettura	4000699	18/2/2008	CONV.08.9345 SITI.06.2445 SSA DR RETTA CASA ACCOGLIENZA "TONI M. GRASSI" GEN.08		324	4.032		32 ASL MONZA E BRIANZA - IMI 31
7650106002000	340.50.10060011.00.00	Debiti verso Agenzie Tribute Shitae della Regione	SAI	Fettura	4000702	18/2/2008	CONV.08.9346 SITI.06.2445 SSA DR RETTA CASA ACCOGLIENZA "TONI M. GRASSI" GEN.08		324	2.340		32 ASL MONZA E BRIANZA - IMI 31
7650106002000	340.50.10060011.00.00	Debiti verso Agenzie Tribute Shitae della Regione	SAI	Fettura	4000704	18/2/2008	CONV.08.9347 SITI.06.2445 SSA DR RETTA CASA ACCOGLIENZA "COM. S. CAMILLO" GEN.08		324	4.032		32 ASL MONZA E BRIANZA - IMI 31
7650106002000	340.50.10060011.00.00	Debiti verso Agenzie Tribute Shitae della Regione	SAI	Fettura	2001465	21/2/2008	CONV.08.1016 SITI.06.1957 SSA DR RETTA IMPIEGHO DR PSICHIATRICO II TRIM.07		324	454.504		32 ASL MONZA E BRIANZA - IMI 31
7650106002000	340.50.10060011.00.00	Debiti verso Agenzie Tribute Shitae della Regione	SAI	Fettura	4001317	20/2/2008	CONV.08.1016 SITI.06.1957 SSA DR RETTA MADDALENA GRASSI FEB.08		324	3.770		32 ASL MONZA E BRIANZA - IMI 31
7650106002000	340.50.10060011.00.00	Debiti verso Agenzie Tribute Shitae della Regione	SAI	Fettura	4001338	20/2/2008	CONV.08.1016 SITI.06.1957 SSA DR RETTA MADDALENA GRASSI FEB.08		324	3.770		32 ASL MONZA E BRIANZA - IMI 31
7650106002000	340.50.10060011.00.00	Debiti verso Agenzie Tribute Shitae della Regione	SAI	Fettura	2002351	22/7/2008	CONV.08.1241 SITI.06.2242 SSA IMPIEGHO DR PSICHIATRICO II TRIM.08		324	461271		32 ASL MONZA E BRIANZA - IMI 31
7650106002000	340.50.10060011.00.00	Debiti verso Agenzie Tribute Shitae della Regione	SAI	Fettura	4005998	21/11/2008	CONV.08.1481 SITI.06.2429 SSA DR RETTA CASA ACCOGLIENZA "COM. S. CAMILLO" OTT.08		324	4.030		32 ASL MONZA E BRIANZA - IMI 31
7650106002000	340.50.10060011.00.00	Debiti verso Agenzie Tribute Shitae della Regione	SAI	Fettura	4006289	9/12/2008	CONV.08.1525 SITI.06.3509 SSA DR RETTA S. CAMILLO NOV.08		324	3.000		32 ASL MONZA E BRIANZA - IMI 31
7650106002000	340.50.10060011.00.00	Debiti verso Agenzie Tribute Shitae della Regione	SAI	Fettura	4006285	9/12/2008	CONV.08.1758 SITI.06.3540 SSA DR RETTA MADDALENA GRASSI NOV.08		324	3.000		32 ASL MONZA E BRIANZA - IMI 31
7650106002000	340.50.10060011.00.00	Debiti verso Agenzie Tribute Shitae della Regione	SAI	Fettura	2003276	19/12/2008	CONV.08.1822 SITI.06.3807 SSA DR RETTA IMPIEGHO DR PSICHIATRICO II TRIM.08		324	923.897		32 ASL MONZA E BRIANZA - IMI 31
7650106002000	340.50.10060011.00.00	Debiti verso Agenzie Tribute Shitae della Regione	SAI	Fettura	2000283	18/2/2008	CONV.08.1493 SITI.06.2242 SSA IMPIEGHO DR PSICHIATRICO II TRIM.07		324	452.420		32 ASL MONZA E BRIANZA - IMI 31
7650106002000	340.50.10060011.00.00	Debiti verso Agenzie Tribute Shitae della Regione	SAI	Fettura	2001688	27/5/2008	CONV.08.1522 SSA IMPIEGHO DR PSICHIATRICO II TRIM.08		324	685.746		32 ASL MONZA E BRIANZA - IMI 31
7650106002000	340.50.10060011.00.00	Debiti verso Agenzie Tribute Shitae della Regione	SAI	Fettura	2002280	28/6/2008	CONV.08.1522 SSA IMPIEGHO DR PSICHIATRICO II TRIM.08		324	685.738		32 ASL MONZA E BRIANZA - IMI 31
7650106002000	340.50.10060011.00.00	Debiti verso Agenzie Tribute Shitae della Regione	SAI	Fettura	2002469	6/10/2008	CONV.08.1522 SSA IMPIEGHO DR PSICHIATRICO II TRIM.08		324	300		32 ASL MONZA E BRIANZA - IMI 31



7650106002000	340.50.10060031.00.000	Debiti verso Agenzie Tirolesi Shitue della Regione	SAN	Fattura	2002874	16/10/2009	STT_09_16433_SVA_HTTA_IDM_PSIKHATRIO_III FIRM 09	324	7469311	32 ASAS MONZA E BRIANZA - PMI 33	SAN
7650106002000	340.50.10060031.00.000	Debiti verso Agenzie Tirolesi Shitue della Regione	SAN	Fattura	2002882	29/9/2010	STT_13_18665_TEC_CECPIRA_ADBIBTO_PFR TRANSFER_CESTI11ANNO_2009	324	5203252	32 ASAS MONZA E BRIANZA - PMI 33	SAN
7650106002000	340.50.10060031.00.000	Debiti verso Agenzie Tirolesi Shitue della Regione	SAN	Fattura	2002883	29/9/2010	STT_13_18667_TEC_CECPIRA_ADBIBTO_PFR TRANSFER_CESTI11ANNO_2009	324	67	32 ASAS MONZA E BRIANZA - PMI 33	SAN
7650106002000	340.50.10060031.00.000	Debiti verso Agenzie Tirolesi Shitue della Regione	SAN	Fattura	2002719	27/9/2010	STT_10_10218_SBU_IMBONDISO_INGOVRN1 DIAGNOSTICO MEDICILEGAL UNIVERSITA' MCCOGLIANO 2009	324	500	32 ASAS MONZA E BRIANZA - PMI 33	SAN
7650106002000	340.50.10060031.00.000	Debiti verso Agenzie Tirolesi Shitue della Regione	SAN	Fattura	400382	28/10/2010	STT_10_37938_SBU_CONSULENZA_MICOLOGO ANNO 2009	324	338	32 ASAS MONZA E BRIANZA - PMI 33	SAN
7650106002000	340.50.10060031.00.000	Debiti verso Agenzie Tirolesi Shitue della Regione	SAN	Fattura	4005255	25/11/2010	STT_10_41708_SBU_VISTA_DOMICILIARE_SET_10	324	60	32 ASAS MONZA E BRIANZA - PMI 33	SAN
7650106002000	340.50.10060031.00.000	Debiti verso Agenzie Tirolesi Shitue della Regione	SAN	Fattura	4005379	13/12/2010	STT_10_42844_SBU_VISITE_DOMICILIARI_OT_10	324	177	32 ASAS MONZA E BRIANZA - PMI 33	SAN
7650106002000	340.50.10060031.00.000	Debiti verso Agenzie Tirolesi Shitue della Regione	SAN	Fattura	2003391	8/6/2011	STT_11_11332_AG_ESAMI_EMATOCHEMIA_G FEM/APR 11	324	6.238	32 ASAS MONZA E BRIANZA - PMI 33	SAN
7650106002000	340.50.10060031.00.000	Debiti verso Agenzie Tirolesi Shitue della Regione	SAN	Fattura	2002115	8/7/2011	STT_11_26225_AG_ESAMI_EMATOCHEMIA_G MAG	324	10.224	32 ASAS MONZA E BRIANZA - PMI 33	SAN
7650106002000	340.50.10060031.00.000	Debiti verso Agenzie Tirolesi Shitue della Regione	SAN	Fattura	2002279	9/9/2011	STT_11_26225_AG_ESAMI_EMATOCHEMIA_G MAG	324	6.750	32 ASAS MONZA E BRIANZA - PMI 33	SAN
7650106002000	340.50.10060031.00.000	Debiti verso Agenzie Tirolesi Shitue della Regione	SAN	Fattura	2003884	15/11/2011	STT_11_34189_AG_ESAMI_EMATOCHEMIA_G BU	324	4.465	32 ASAS MONZA E BRIANZA - PMI 33	SAN
7650106002000	340.50.10060031.00.000	Debiti verso Agenzie Tirolesi Shitue della Regione	SAN	Fattura	2003810	30/11/2011	STT_11_33511_AG_ESAMI_EMATOCHEMIA_G LUG	324	4.839	32 ASAS MONZA E BRIANZA - PMI 33	SAN
7650106002000	340.50.10060031.00.000	Debiti verso Agenzie Tirolesi Shitue della Regione	SAN	Fattura	2003869	21/12/2011	STT_11_37705_AG_ESAMI_EMATOCHEMIA_G MAG	324	4.676	32 ASAS MONZA E BRIANZA - PMI 33	SAN
7650106002000	340.50.10060031.00.000	Debiti verso Agenzie Tirolesi Shitue della Regione	SAN	Fattura	2003903	31/12/2011	STT_12_21919_AG_ESAMI_EMATOCHEMIA_G MAG	324	4.151	32 ASAS MONZA E BRIANZA - PMI 33	SAN
7650106002000	340.50.10060031.00.000	Debiti verso Agenzie Tirolesi Shitue della Regione	SAN	Fattura	2000051	23/1/2012	STT_12_18222_L007_TRANFERTIMENTO_CSPFTI IOMIS-SESTO SAN GIOVANNI	324	11.774	32 ASAS MONZA E BRIANZA - PMI 33	SAN
7650106002000	340.50.10060031.00.000	Debiti verso Agenzie Tirolesi Shitue della Regione	SAN	Fattura	151021191	11/9/2015	STT102_1513979_PFR_IMBONDISO_FORTINUA ALBU PER INCONTINENZA	324	67	32 ASAS MONZA E BRIANZA - PMI 33	SAN
7650106002000	340.50.10060031.00.000	Debiti verso Agenzie Tirolesi Shitue della Regione	SAN	Fattura	151021133	1/6/2015	STT102_1528591_PFR_IMBONDISO_ASSISTENZA FARMACEUTICA DC14	324	17	32 ASAS MONZA E BRIANZA - PMI 33	SAN
7650106002000	340.50.10060031.00.000	Debiti verso Agenzie Tirolesi Shitue della Regione	SAN	Fattura	151021291	30/7/2015	STT102_1538673_SBU_VISITE_ESCALI F311/01/015	324	59	32 ASAS MONZA E BRIANZA - PMI 33	SAN
7650106002000	340.50.10060031.00.000	Debiti verso Agenzie Tirolesi Shitue della Regione	SAN	Fattura	151021489	28/12/2015	STT102_1544001_PFR_IMBONDISO_ESCALI_PFR DIR_PSIKHATRIO_CESTAT_26_ANNO_2000_822 MCONFINENZA	324	67	32 ASAS MONZA E BRIANZA - PMI 33	SAN
7650106002000	340.50.10060031.00.000	Debiti verso Agenzie Tirolesi Shitue della Regione	SAN	Fattura	922 - 2001 - 1	8/9/2009	IMBONDISO - DIR_PSIKHATRIO_CESTAT_26_ANNO_2000	324	95.556	32 ASAS MONZA E BRIANZA - PMI 33	SAN
7650106002000	340.50.10060031.00.000	Debiti verso Agenzie Tirolesi Shitue della Regione	SAN	Fattura	2002 - 2002 - 1	31/12/2002	DOPIO CANALE 2002 - DOPIO CANALE 2002	324	2.164	32 ASAS MONZA E BRIANZA - PMI 33	SAN
7650106002000	340.50.10060031.00.000	Debiti verso Agenzie Tirolesi Shitue della Regione	SAN	Fattura	5480 - 2001 - 1	19/10/2001	8460150/001 - DIR_PSIKHATRIO_CESTAT_26_2 TRIMESTRE 2001	324	281.959	32 ASAS MONZA E BRIANZA - PMI 33	SAN
7650106002000	340.50.10060031.00.000	Debiti verso Agenzie Tirolesi Shitue della Regione	SAN	Fattura	002/001/822	7/7/2009	ASSIST_INTEGRATIVA_RECUPERO_PSIKHATRIO SENZA SUBPFR	324	159	32 ASAS MONZA E BRIANZA - PMI 33	SAN
7650106002000	340.50.10060031.00.000	Debiti verso Agenzie Tirolesi Shitue della Regione	SAN	Fattura	002/002/691-5	18/9/2010	GRUPPO COSTI PERSONALE ANNO 2009	324	26.744	32 ASAS MONZA E BRIANZA - PMI 33	SAN
7650106002000	340.50.10060031.00.000	Debiti verso Agenzie Tirolesi Shitue della Regione	SAN	Fattura	002/002/473	28/10/2010	IMBONDISO OTT. CELIAC	324	2.017	32 ASAS MONZA E BRIANZA - PMI 33	SAN
7650106002000	340.50.10060031.00.000	Debiti verso Agenzie Tirolesi Shitue della Regione	SAN	Fattura	002/003/104	21/9/2011	SPRESI CASERLE/ANNO 2010	324	4.721	32 ASAS MONZA E BRIANZA - PMI 33	SAN
7650106002000	340.50.10060031.00.000	Debiti verso Agenzie Tirolesi Shitue della Regione	SAN	Fattura	002/003/918	31/12/2011	IMMIS. PERSONALE COMANDATO MUNDO URSO	324	176	32 ASAS MONZA E BRIANZA - PMI 33	SAN
7650106002000	340.50.10060031.00.000	Debiti verso Agenzie Tirolesi Shitue della Regione	SAN	Fattura	151021894	30/11/2015	MISE SETTIMBRE 2015 - PZ MALATI AIDS	324	15.600	32 ASAS MONZA E BRIANZA - PMI 33	SAN
7650106002000	340.50.10060031.00.000	Debiti verso Agenzie Tirolesi Shitue della Regione	SAN	Fattura	151021897	30/11/2015	MISE SETTIMBRE 2015 - PZ MALATI AIDS	324	3.002	32 ASAS MONZA E BRIANZA - PMI 33	SAN
7650106002000	340.50.10060031.00.000	Debiti verso Agenzie Tirolesi Shitue della Regione	SAN	Fattura	1510211316	22/12/2015	MISE NOVEMBRE 2015 - PZ MALATI AIDS	324	3.382	32 ASAS MONZA E BRIANZA - PMI 33	SAN
7650106002000	340.50.10060031.00.000	Debiti verso Agenzie Tirolesi Shitue della Regione	SAN	Fattura	1510211301	22/12/2015	MISE OTTOBRE 2015 - PZ MALATI AIDS	324	3.707	32 ASAS MONZA E BRIANZA - PMI 33	SAN
7650106002000	340.50.10060031.00.000	Debiti verso Agenzie Tirolesi Shitue della Regione	SAN	Fattura	1510211308	22/12/2015	MISE AGOSTO 2015 - PZ MALATI AIDS	324	161.122	32 ASAS MONZA E BRIANZA - PMI 33	SAN
7650106002000	340.50.10060031.00.000	Debiti verso Agenzie Tirolesi Shitue della Regione	SAN	Fattura	1510211297	22/12/2015	MISE OTTOBRE 2015 - PZ MALATI AIDS	324	16.122	32 ASAS MONZA E BRIANZA - PMI 33	SAN
7650106002000	340.50.10060031.00.000	Debiti verso Agenzie Tirolesi Shitue della Regione	SAN	Fattura	1510211296	22/12/2015	MISE LUGLIO 2015 - PZ MALATI AIDS	324	16.122	32 ASAS MONZA E BRIANZA - PMI 33	SAN
7650106002000	340.50.10060031.00.000	Debiti verso Agenzie Tirolesi Shitue della Regione	SAN	Fattura	1510211311	22/12/2015	MISE NOVEMBRE 2015 - PZ MALATI AIDS	324	15.600	32 ASAS MONZA E BRIANZA - PMI 33	SAN
7650106002000	340.50.10060031.00.000	Debiti verso Agenzie Tirolesi Shitue della Regione	SAN	Fattura	12753	29/12/1998	HP-2000-372	324	1.011.306	32 ASAS MONZA E BRIANZA - PMI 33	SAN
7650106002000	340.50.10060031.00.000	Debiti verso Agenzie Tirolesi Shitue della Regione	SAN	Altro	SPINCO 01PFR	31/12/2012	STALCOO PARTIRE IMPORTATA EXAS MILANO 3	324	168.889	32 ASAS MONZA E BRIANZA - PMI 33	SAN
7650106002000	340.50.10060031.00.000	Debiti verso Agenzie Tirolesi Shitue della Regione	SAN	Fattura	211.2012/00159	24/11/2012	FOR CONSOR MICOLOGICO	324	11.320	32 ATTS DI PAVIA	SAN





7850106000000	340.50.10060021.00.000	Debiti verso Agenzie Trieste Salute della Regione	SAN	Futura	21.2021000177	SRU RIGURIO CONTRIBUTIO SAN. DEMICHELI INTEGRAZIONE OBIETTIVI 2019	328	196	321AST DI PAVIA	SAN
7850106000000	340.50.10060021.00.000	Debiti verso Agenzie Trieste Salute della Regione	SAN	Altro	FER	31/12/2019 FOR DIRETTORE	328	17.789	321AST DI PAVIA	SAN
7850106000000	340.50.10060021.00.000	Debiti verso Agenzie Trieste Salute della Regione	SAN	Altro	FER	31/12/2019 FOR DIRETTORE, PHT	325	23.860.132	321AST DI BERGAMO	SAN
7850106000000	340.50.10060021.00.000	Debiti verso Agenzie Socio-Sanitarie Territoriali della Regione	SAN	Futura	16.A.20160000899	5/4/2016/SSA TRPEZZAZ. DONATORI MID. OSSEO OTT.15	701	1.621	321AST GRANDE OSP. METROPOLITANO NIGIARDA	SAN
7850106000000	340.50.10060021.00.000	Debiti verso Agenzie Socio-Sanitarie Territoriali della Regione	SAN	Futura	16.A.20160000830	30/3/2016/SSA TRPEZZAZIONE GEN.15	701	92.46	321AST GRANDE OSP. METROPOLITANO NIGIARDA	SAN
7850106000000	340.50.10060021.00.000	Debiti verso Agenzie Socio-Sanitarie Territoriali della Regione	SAN	Futura	16.A.20160000786	28/3/2016/SSA TRPEZZAZIONE GEN.15	701	2.106	321AST GRANDE OSP. METROPOLITANO NIGIARDA	SAN
7850106000000	340.50.10060021.00.000	Debiti verso Agenzie Socio-Sanitarie Territoriali della Regione	SAN	Futura	16.A.20160000861	4/4/2016/SSA TRPEZZAZIONE DIC.15	701	9.694	321AST GRANDE OSP. METROPOLITANO NIGIARDA	SAN
7850106000000	340.50.10060021.00.000	Debiti verso Agenzie Socio-Sanitarie Territoriali della Regione	SAN	Futura	16.A.20160000918	28/3/2016/SSA TRPEZZAZIONE MID. OSSEO APR.15	701	5.238	321AST GRANDE OSP. METROPOLITANO NIGIARDA	SAN
7850106000000	340.50.10060021.00.000	Debiti verso Agenzie Socio-Sanitarie Territoriali della Regione	SAN	Futura	16.A.20160000864	28/3/2016/SSA TRPEZZAZIONE MID. OSSEO MAR.15	701	57.46	321AST GRANDE OSP. METROPOLITANO NIGIARDA	SAN
7850106000000	340.50.10060021.00.000	Debiti verso Agenzie Socio-Sanitarie Territoriali della Regione	SAN	Futura	16.A.20160000794	28/3/2016/SSA TRPEZZAZIONE MID. OSSEO FEB.15	701	7.483	321AST GRANDE OSP. METROPOLITANO NIGIARDA	SAN
7850106000000	340.50.10060021.00.000	Debiti verso Agenzie Socio-Sanitarie Territoriali della Regione	SAN	Futura	16.A.20160000906	16/4/2016/SSA TRPEZZAZIONE MID. OSSEO MAR.15	701	748	321AST GRANDE OSP. METROPOLITANO NIGIARDA	SAN
7850106000000	340.50.10060021.00.000	Debiti verso Agenzie Socio-Sanitarie Territoriali della Regione	SAN	Futura	16.A.20160000909	8/4/2016/SSA TRPEZZAZIONE MID. OSSEO NOV.15	701	5.123	321AST GRANDE OSP. METROPOLITANO NIGIARDA	SAN
7850106000000	340.50.10060021.00.000	Debiti verso Agenzie Socio-Sanitarie Territoriali della Regione	SAN	Futura	16.A.201600001047	3/3/2016/SSA TRPEZZAZIONE GEN.15-ASL MIT	701	2.245	321AST GRANDE OSP. METROPOLITANO NIGIARDA	SAN
7850106000000	340.50.10060021.00.000	Debiti verso Agenzie Socio-Sanitarie Territoriali della Regione	SAN	Futura	16.A.20160000102	3/3/2016/SSA TRPEZZAZIONE GEN.15	701	8.356	321AST GRANDE OSP. METROPOLITANO NIGIARDA	SAN
7850106000000	340.50.10060021.00.000	Debiti verso Agenzie Socio-Sanitarie Territoriali della Regione	SAN	Futura	16.A.20160000176	27/9/2016/SSA TRPEZZAZIONE DON. MID. OSSEO FEB.16-MIT	701	2.245	321AST GRANDE OSP. METROPOLITANO NIGIARDA	SAN
7850106000000	340.50.10060021.00.000	Debiti verso Agenzie Socio-Sanitarie Territoriali della Regione	SAN	Futura	16.MK.201600001254	SSA TRASFUSIONI DOMICILIARI RSA INTEGRAZ. GEN.16	701	5	321AST GRANDE OSP. METROPOLITANO NIGIARDA	SAN
7850106000000	340.50.10060021.00.000	Debiti verso Agenzie Socio-Sanitarie Territoriali della Regione	SAN	Futura	16.MK.201600001260	24/6/2016/SSA TRASFUSIONI DOMICILIARI RSA INTEGRAZ. FEB.16	701	3	321AST GRANDE OSP. METROPOLITANO NIGIARDA	SAN
7850106000000	340.50.10060021.00.000	Debiti verso Agenzie Socio-Sanitarie Territoriali della Regione	SAN	Futura	16.A.20160000155	28/7/2016/SSA TRPEZZ. DON. MIDOLLO OSSEO MAG.16	701	2.364	321AST GRANDE OSP. METROPOLITANO NIGIARDA	SAN
7850106000000	340.50.10060021.00.000	Debiti verso Agenzie Socio-Sanitarie Territoriali della Regione	SAN	Futura	16.A.201600001511	24/7/2016/SSA TRPEZZ. DON. MIDOLLO OSSEO MAG.16/30'	701	4.481	321AST GRANDE OSP. METROPOLITANO NIGIARDA	SAN
7850106000000	340.50.10060021.00.000	Debiti verso Agenzie Socio-Sanitarie Territoriali della Regione	SAN	Futura	16.A.201600001527	SSA TRPEZZ. DON. MIDOLLO OSSEO APR.16-ASL	701	22.38	321AST GRANDE OSP. METROPOLITANO NIGIARDA	SAN
7850106000000	340.50.10060021.00.000	Debiti verso Agenzie Socio-Sanitarie Territoriali della Regione	SAN	Futura	16.A.201600001897	1/9/2016/SSA TRPEZZAZIONE GEN.16	701	7.002	321AST GRANDE OSP. METROPOLITANO NIGIARDA	SAN
7850106000000	340.50.10060021.00.000	Debiti verso Agenzie Socio-Sanitarie Territoriali della Regione	SAN	Futura	16.MK.201600002147	22/11/2016/SSA TRASFUSIONI DOMICILIARI RSA A.02/2016	701	42	321AST GRANDE OSP. METROPOLITANO NIGIARDA	SAN
7850106000000	340.50.10060021.00.000	Debiti verso Agenzie Socio-Sanitarie Territoriali della Regione	SAN	Futura	17.A.201700000722	15/3/2017/SSA TRPEZZAZIONE GENOMICA SET.15	701	31.36	321AST GRANDE OSP. METROPOLITANO NIGIARDA	SAN
7850106000000	340.50.10060021.00.000	Debiti verso Agenzie Socio-Sanitarie Territoriali della Regione	SAN	Futura	17.A.201700000674	7/9/2017/SSA TRPEZZAZIONE GENOMICA LUG.16	701	1.627	321AST GRANDE OSP. METROPOLITANO NIGIARDA	SAN
7850106000000	340.50.10060021.00.000	Debiti verso Agenzie Socio-Sanitarie Territoriali della Regione	SAN	Futura	17.A.201700000723	15/3/2017/SSA TRPEZZAZIONE GENOMICA OTT.16	701	6.014	321AST GRANDE OSP. METROPOLITANO NIGIARDA	SAN
7850106000000	340.50.10060021.00.000	Debiti verso Agenzie Socio-Sanitarie Territoriali della Regione	SAN	Futura	17.A.201700000739	16/3/2017/SSA TRPEZZAZIONE GENOMICA NOV.16	701	8.501	321AST GRANDE OSP. METROPOLITANO NIGIARDA	SAN
7850106000000	340.50.10060021.00.000	Debiti verso Agenzie Socio-Sanitarie Territoriali della Regione	SAN	Futura	17.MK.201700000970	13/6/2017/SSA CESSIONE IMMOBILMENTI MAR.17	701	12.29	321AST GRANDE OSP. METROPOLITANO NIGIARDA	SAN
7850106000000	340.50.10060021.00.000	Debiti verso Agenzie Socio-Sanitarie Territoriali della Regione	SAN	Futura	17.MK.201700001004	15/6/2017/SSA CESSIONE IMMOBILMENTI APR.17	701	11.158	321AST GRANDE OSP. METROPOLITANO NIGIARDA	SAN
7850106000000	340.50.10060021.00.000	Debiti verso Agenzie Socio-Sanitarie Territoriali della Regione	SAN	Nota credito	17.MK.201700000913	5/6/2017/SSA STORNO CESSIONE IMMOBILMENTI	701	34	321AST GRANDE OSP. METROPOLITANO NIGIARDA	SAN
7850106000000	340.50.10060021.00.000	Debiti verso Agenzie Socio-Sanitarie Territoriali della Regione	SAN	Futura	17.MK.201700001475	31/8/2017/SSA CESSIONE IMMOBILMENTI MAG.17	701	3.882	321AST GRANDE OSP. METROPOLITANO NIGIARDA	SAN
7850106000000	340.50.10060021.00.000	Debiti verso Agenzie Socio-Sanitarie Territoriali della Regione	SAN	Futura	17.MK.201700001828	10/11/2017/SSA CESSIONE IMMOBILMENTI SET.17	701	2.439	321AST GRANDE OSP. METROPOLITANO NIGIARDA	SAN
7850106000000	340.50.10060021.00.000	Debiti verso Agenzie Socio-Sanitarie Territoriali della Regione	SAN	Futura	18.MK.201800000148	31/1/2018/SSA CESSIONE IMMOBILMENTI DIC.2017	701	794	321AST GRANDE OSP. METROPOLITANO NIGIARDA	SAN
7850106000000	340.50.10060021.00.000	Debiti verso Agenzie Socio-Sanitarie Territoriali della Regione	SAN	Futura	18.A.201800000261	TEC. CONDUZIONE ED ADEGUAMENTO IMPIANTI TERMICI ANNO 2017	701	86.155	321AST GRANDE OSP. METROPOLITANO NIGIARDA	SAN
7850106000000	340.50.10060021.00.000	Debiti verso Agenzie Socio-Sanitarie Territoriali della Regione	SAN	Futura	18.A.201800000885	16/4/2018/SSA TRPEZZAZIONE MIDOLLO OSSEO GEN.2018	701	6.102	321AST GRANDE OSP. METROPOLITANO NIGIARDA	SAN
7850106000000	340.50.10060021.00.000	Debiti verso Agenzie Socio-Sanitarie Territoriali della Regione	SAN	Futura	18.A.201800001278	8/5/2018/SSA TRPEZZAZIONE MIDOLLO OSSEO MAR.2018	701	2.239	321AST GRANDE OSP. METROPOLITANO NIGIARDA	SAN
7850106000000	340.50.10060021.00.000	Debiti verso Agenzie Socio-Sanitarie Territoriali della Regione	SAN	Futura	18.A.201800002685	100 PRIMO DI OPER. OBST. DOTT.SSA CAZANIGA	701	51.752	321AST GRANDE OSP. METROPOLITANO NIGIARDA	SAN
7850106000000	340.50.10060021.00.000	Debiti verso Agenzie Socio-Sanitarie Territoriali della Regione	SAN	Futura	18.A.201800002686	100 PRIMO DI OPER. OBST. DR. FIEBI	701	49.863	321AST GRANDE OSP. METROPOLITANO NIGIARDA	SAN
7850106000000	340.50.10060021.00.000	Debiti verso Agenzie Socio-Sanitarie Territoriali della Regione	SAN	Futura	18.A.201800002944	20/10/2018/100 PRIMO OPER. OBST. DOTT. BERTHARDI	701	33.767	321AST GRANDE OSP. METROPOLITANO NIGIARDA	SAN



7850106004000	340.50.10.066032.00.000	Debiti verso Aziende Socio-Sanitarie Territoriali della Regione	SAN	Fettura	19.A.201900000267	22/12/2018	SSA.2019000001 TRIPAZZAZIONE MIDOLLO OSSO DIC 2018	700	3.266	321AST GRANDE OSP. METROPOLITANO NIGIARDA	SAN
7850106004000	340.50.10.066032.00.000	Debiti verso Aziende Socio-Sanitarie Territoriali della Regione	SAN	Fettura	19.A.201900000383	24/1/2019	SSA.2019000001 TRIPAZZAZIONE MIDOLLO OSSO OTT 2018	700	562	321AST GRANDE OSP. METROPOLITANO NIGIARDA	SAN
7850106004000	340.50.10.066032.00.000	Debiti verso Aziende Socio-Sanitarie Territoriali della Regione	SAN	Fettura	19.A.201900000728	6/9/2019	SSA.2019000001 TRIPAZZAZIONE GENOMICA DIC 2018	700	1.769	321AST GRANDE OSP. METROPOLITANO NIGIARDA	SAN
7850106004000	340.50.10.066032.00.000	Debiti verso Aziende Socio-Sanitarie Territoriali della Regione	SAN	Nota credito	20.M.2019000001377	28/8/2019	SSA.2019000001 TRIPAZZAZIONE GENOMICA LUG 2019	700	-1.338	321AST GRANDE OSP. METROPOLITANO NIGIARDA	SAN
7850106004000	340.50.10.066032.00.000	Debiti verso Aziende Socio-Sanitarie Territoriali della Regione	SAN	Fettura	19.M.2019000001942	17/12/2019	SSA.2019000001 TRIPAZZAZIONE GENOMICA LUG 2019	700	13.336	321AST GRANDE OSP. METROPOLITANO NIGIARDA	SAN
7850106004000	340.50.10.066032.00.000	Debiti verso Aziende Socio-Sanitarie Territoriali della Regione	SAN	Fettura	20.M.2019000001167	24/1/2020	SSA.2019000001 TRIPAZZAZIONE GENOMICA OTT 2019	700	6.662	321AST GRANDE OSP. METROPOLITANO NIGIARDA	SAN
7850106004000	340.50.10.066032.00.000	Debiti verso Aziende Socio-Sanitarie Territoriali della Regione	SAN	Fettura	20.M.2019000001162	23/1/2020	SSA.2019000001 TRIPAZZAZIONE GENOMICA OTT 2019	700	6.081	321AST GRANDE OSP. METROPOLITANO NIGIARDA	SAN
7850106004000	340.50.10.066032.00.000	Debiti verso Aziende Socio-Sanitarie Territoriali della Regione	SAN	Fettura	20.M.2019000001165	23/1/2020	SSA.2019000001 TRIPAZZAZIONE GENOMICA OTT 2019	700	6.823	321AST GRANDE OSP. METROPOLITANO NIGIARDA	SAN
7850106004000	340.50.10.066032.00.000	Debiti verso Aziende Socio-Sanitarie Territoriali della Regione	SAN	Fettura	20.M.2019000001168	24/1/2020	SSA.2019000001 TRIPAZZAZIONE GENOMICA OTT 2019	700	12.966	321AST GRANDE OSP. METROPOLITANO NIGIARDA	SAN
7850106004000	340.50.10.066032.00.000	Debiti verso Aziende Socio-Sanitarie Territoriali della Regione	SAN	Fettura	20.M.2019000001160	22/1/2020	SSA.2019000001 TRIPAZZAZIONE GENOMICA OTT 2019	700	6.857	321AST GRANDE OSP. METROPOLITANO NIGIARDA	SAN
7850106004000	340.50.10.066032.00.000	Debiti verso Aziende Socio-Sanitarie Territoriali della Regione	SAN	Fettura	20.M.2019000001159	22/1/2020	SSA.2019000001 TRIPAZZAZIONE GENOMICA OTT 2019	700	9.169	321AST GRANDE OSP. METROPOLITANO NIGIARDA	SAN
7850106004000	340.50.10.066032.00.000	Debiti verso Aziende Socio-Sanitarie Territoriali della Regione	SAN	Fettura	20.M.2019000001149	20/1/2020	SSA.2019000001 TRIPAZZAZIONE GENOMICA OTT 2019	700	10.198	321AST GRANDE OSP. METROPOLITANO NIGIARDA	SAN
7850106004000	340.50.10.066032.00.000	Debiti verso Aziende Socio-Sanitarie Territoriali della Regione	SAN	Fettura	20.M.2019000001166	24/1/2020	SSA.2019000001 TRIPAZZAZIONE GENOMICA OTT 2019	700	5.835	321AST GRANDE OSP. METROPOLITANO NIGIARDA	SAN
7850106004000	340.50.10.066032.00.000	Debiti verso Aziende Socio-Sanitarie Territoriali della Regione	SAN	Fettura	20.M.2019000001124	27/2/2020	SSA.2019000001 TRIPAZZAZIONE GENOMICA OTT 2019	700	362	321AST GRANDE OSP. METROPOLITANO NIGIARDA	SAN
7850106004000	340.50.10.066032.00.000	Debiti verso Aziende Socio-Sanitarie Territoriali della Regione	SAN	Fettura	20.A.2020000002131	31/1/2020	SSA.2019000001 TRIPAZZAZIONE GENOMICA OTT 2019	700	71.130	321AST GRANDE OSP. METROPOLITANO NIGIARDA	SAN
7850106004000	340.50.10.066032.00.000	Debiti verso Aziende Socio-Sanitarie Territoriali della Regione	SAN	Fettura	20.A.2020000002144	22/9/2020	DCP (in attesa di delibera) RIMBORSO SPAZI DESTINATI MMG ATS 1 TRIM 2020	700	3.816	321AST GRANDE OSP. METROPOLITANO NIGIARDA	SAN
7850106004000	340.50.10.066032.00.000	Debiti verso Aziende Socio-Sanitarie Territoriali della Regione	SAN	Fettura	20.A.2020000002132	24/9/2020	DCP (in attesa di delibera) RIMBORSO SPAZI DESTINATI MMG ATS 3 E 4 TRIM 2020	700	3.292	321AST GRANDE OSP. METROPOLITANO NIGIARDA	SAN
7850106004000	340.50.10.066032.00.000	Debiti verso Aziende Socio-Sanitarie Territoriali della Regione	SAN	Fettura	20.A.2020000002146	22/9/2020	DCP (in attesa di delibera) RIMBORSO SPAZI DESTINATI MMG ATS 1 TRIM 2020	700	4.955	321AST GRANDE OSP. METROPOLITANO NIGIARDA	SAN
7850106004000	340.50.10.066032.00.000	Debiti verso Aziende Socio-Sanitarie Territoriali della Regione	SAN	Fettura	20.A.2020000002139	24/9/2020	DCP (in attesa di delibera) RIMBORSO SPAZI DESTINATI MMG ATS 3 E 4 TRIM 2020	700	3.268	321AST GRANDE OSP. METROPOLITANO NIGIARDA	SAN
7850106004000	340.50.10.066032.00.000	Debiti verso Aziende Socio-Sanitarie Territoriali della Regione	SAN	Nota credito	20.A.2020000002137	27/10/2020	SSA.2019000001 TRIPAZZAZIONE GENOMICA OTT 2019	700	-746	321AST GRANDE OSP. METROPOLITANO NIGIARDA	SAN
7850106004000	340.50.10.066032.00.000	Debiti verso Aziende Socio-Sanitarie Territoriali della Regione	SAN	Fettura	20.A.2020000002185	21/1/2020	SSA.2019000001 TRIPAZZAZIONE GENOMICA SET 2020	700	5.371	321AST GRANDE OSP. METROPOLITANO NIGIARDA	SAN
7850106004000	340.50.10.066032.00.000	Debiti verso Aziende Socio-Sanitarie Territoriali della Regione	SAN	Fettura	20.A.2020000001831	17/12/2020	SSA.2019000001 TRIPAZZAZIONE GENOMICA SET 2020	700	746	321AST GRANDE OSP. METROPOLITANO NIGIARDA	SAN
7850106004000	340.50.10.066032.00.000	Debiti verso Aziende Socio-Sanitarie Territoriali della Regione	SAN	Fettura	20.A.2020000001840	17/12/2020	SSA.2019000001 TRIPAZZAZIONE GENOMICA OTT 2020	700	1.624	321AST GRANDE OSP. METROPOLITANO NIGIARDA	SAN
7850106004000	340.50.10.066032.00.000	Debiti verso Aziende Socio-Sanitarie Territoriali della Regione	SAN	Fettura	21.A.2021000000258	22/1/2021	SSA.2019000001 TRIPAZZAZIONE GENOMICA DIC 2020	700	17.132	321AST GRANDE OSP. METROPOLITANO NIGIARDA	SAN
7850106004000	340.50.10.066032.00.000	Debiti verso Aziende Socio-Sanitarie Territoriali della Regione	SAN	Nota credito	21.0.2021000000017	2/2/2021	STONCO PARZIALE FATT 21.0.202100000016	700	-6.915	321AST GRANDE OSP. METROPOLITANO NIGIARDA	SAN
7850106004000	340.50.10.066032.00.000	Debiti verso Aziende Socio-Sanitarie Territoriali della Regione	SAN	Fettura	21.A.2021000000080	25/2/2021	SSA.2019000001 TRIPAZZAZIONE GENOMICA DIC 2020	700	69.291	321AST GRANDE OSP. METROPOLITANO NIGIARDA	SAN
7850106004000	340.50.10.066032.00.000	Debiti verso Aziende Socio-Sanitarie Territoriali della Regione	SAN	Fettura	21.A.20210000000798	19/2/2021	DCP PRIMO OPERATORIA DOTT DI PAOLO CONSO MEDICINA GENERALE	700	49.280	321AST GRANDE OSP. METROPOLITANO NIGIARDA	SAN
7850106004000	340.50.10.066032.00.000	Debiti verso Aziende Socio-Sanitarie Territoriali della Regione	SAN	Fettura	21.A.20210000000790	18/2/2021	SSA.2019000001 TRIPAZZAZIONE GENOMICA DIC 2020	700	75.000	321AST GRANDE OSP. METROPOLITANO NIGIARDA	SAN
7850106004000	340.50.10.066032.00.000	Debiti verso Aziende Socio-Sanitarie Territoriali della Regione	SAN	Fettura	21.A.2021000000029	19/1/2021	SSA.2019000001 TRIPAZZAZIONE GENOMICA DIC 2020	700	6.613	321AST GRANDE OSP. METROPOLITANO NIGIARDA	SAN
7850106004000	340.50.10.066032.00.000	Debiti verso Aziende Socio-Sanitarie Territoriali della Regione	SAN	Fettura	21.A.2021000000453	2/2/2021	IND. DI R.D.P. PROF. GAVALDO C.2018.2019	700	13.230	321AST GRANDE OSP. METROPOLITANO NIGIARDA	SAN
7850106004000	340.50.10.066032.00.000	Debiti verso Aziende Socio-Sanitarie Territoriali della Regione	SAN	Fettura	21.M.2021000000394	3/9/2021	SSA.2019000001 TRIPAZZAZIONE GENOMICA DIC 2020	700	1.448	321AST GRANDE OSP. METROPOLITANO NIGIARDA	SAN
7850106004000	340.50.10.066032.00.000	Debiti verso Aziende Socio-Sanitarie Territoriali della Regione	SAN	Fettura	21.A.2021000000088	8/9/2021	SSA.2019000001 TRIPAZZAZIONE GENOMICA DIC 2020	700	21.040	321AST GRANDE OSP. METROPOLITANO NIGIARDA	SAN
7850106004000	340.50.10.066032.00.000	Debiti verso Aziende Socio-Sanitarie Territoriali della Regione	SAN	Fettura	21.A.2021000000106	24/8/2021	DCP PRIMO OPERATORIA ROSSITO	700	20.248	321AST GRANDE OSP. METROPOLITANO NIGIARDA	SAN
7850106004000	340.50.10.066032.00.000	Debiti verso Aziende Socio-Sanitarie Territoriali della Regione	SAN	Fettura	21.A.2021000001152	7/6/2021	DCP (in attesa di delibera) RIMBORSO SPAZI DESTINATI MMG 4 TRIM 2020	700	3.415	321AST GRANDE OSP. METROPOLITANO NIGIARDA	SAN
7850106004000	340.50.10.066032.00.000	Debiti verso Aziende Socio-Sanitarie Territoriali della Regione	SAN	Nota credito	21.A.2021000001146	29/4/2021	STONCO FATT 21.A.2021000002030	700	-6.615	321AST GRANDE OSP. METROPOLITANO NIGIARDA	SAN
7850106004000	340.50.10.066032.00.000	Debiti verso Aziende Socio-Sanitarie Territoriali della Regione	SAN	Nota credito	21.A.2021000001144	29/4/2021	STONCO FATT 21.A.202100000453	700	-12.230	321AST GRANDE OSP. METROPOLITANO NIGIARDA	SAN
7850106004000	340.50.10.066032.00.000	Debiti verso Aziende Socio-Sanitarie Territoriali della Regione	SAN	Fettura	21.A.2021000001586	5/5/2021	SSA.2019000001 TRIPAZZAZIONE GENOMICA DIC 2020	700	746	321AST GRANDE OSP. METROPOLITANO NIGIARDA	SAN
7850106004000	340.50.10.066032.00.000	Debiti verso Aziende Socio-Sanitarie Territoriali della Regione	SAN	Fettura	21.A.2019000001831	28/11/2019	SSA.2019000001 TRIPAZZAZIONE GENOMICA LUG 2019	700	7.146	321AST GRANDE OSP. METROPOLITANO NIGIARDA	SAN





785010604000	340.50.10060302.00.00	Debiti verso Aziende Socio-Sanitarie Territoriali della Regione	SAI	Fattura	21.MK.20.2020.0001544	17/11/2020	SSA (in attesa di delibera) CESSIONE EMOCOMPONENTI ANNO 2016	700	905	321.AST GRANDE OSP. METROPOLITANO NIGIARDA	SAI
785010604000	340.50.10060302.00.00	Debiti verso Aziende Socio-Sanitarie Territoriali della Regione	SAI	Fattura	21.MK.20.2020.0001546	17/11/2020	SSA (in attesa di delibera) CESSIONE EMOCOMPONENTI ANNO 2017	700	540	321.AST GRANDE OSP. METROPOLITANO NIGIARDA	SAI
785010604000	340.50.10060302.00.00	Debiti verso Aziende Socio-Sanitarie Territoriali della Regione	SAI	Fattura	21.MK.20.1800.0000241	29/2/2019	CESSIONE EMOCOMPONENTI ANNO 2017	700	1.830	321.AST GRANDE OSP. METROPOLITANO NIGIARDA	SAI
785010604000	340.50.10060302.00.00	Debiti verso Aziende Socio-Sanitarie Territoriali della Regione	SAI	Fattura	21.D.2021.00000079	16/7/2021	SSA RIDUZIONE TAMPONI SALUGO 2020	700	11.31.0066	321.AST GRANDE OSP. METROPOLITANO NIGIARDA	SAI
785010604000	340.50.10060302.00.00	Debiti verso Aziende Socio-Sanitarie Territoriali della Regione	SAI	Fattura	21.A.2021.00002913	16/9/2021	TEC-RIMBORSO CONDIZ. LOCAZIONI/UTILEZZ. IVA-CINQUEG. 2019/2020	700	20.864	321.AST GRANDE OSP. METROPOLITANO NIGIARDA	SAI
785010604000	340.50.10060302.00.00	Debiti verso Aziende Socio-Sanitarie Territoriali della Regione	SAI	Fattura	21.MK.20.21.00.001366	13/9/2021	AG SPESER NON SANITARE UTILIZZO CAMPER PER COVID LUGIAG 2021	700	7.004	321.AST GRANDE OSP. METROPOLITANO NIGIARDA	SAI
785010604000	340.50.10060302.00.00	Debiti verso Aziende Socio-Sanitarie Territoriali della Regione	SAI	Fattura	21.MK.20.21.00.001365	13/9/2021	AG SPESER SANITARE UTILIZZO CAMPER PER COVID AGO 2021	700	4.200	321.AST GRANDE OSP. METROPOLITANO NIGIARDA	SAI
785010604000	340.50.10060302.00.00	Debiti verso Aziende Socio-Sanitarie Territoriali della Regione	SAI	Fattura	21.MK.20.21.00.001403	22/9/2021	AG SPESER SANITARE UTILIZZO CAMPER COVID SET 2021	700	1.925	321.AST GRANDE OSP. METROPOLITANO NIGIARDA	SAI
785010604000	340.50.10060302.00.00	Debiti verso Aziende Socio-Sanitarie Territoriali della Regione	SAI	Fattura	21.A.2021.00002954	21/9/2021	SSA TRIPAZIONE GENOMICA LUG 2021	700	1.491	321.AST GRANDE OSP. METROPOLITANO NIGIARDA	SAI
785010604000	340.50.10060302.00.00	Debiti verso Aziende Socio-Sanitarie Territoriali della Regione	SAI	Fattura	21.MK.20.21.00.001404	22/9/2021	AG SPESER NON SANITARE UTILIZZO CAMPER COVID SET 2021	700	2.228	321.AST GRANDE OSP. METROPOLITANO NIGIARDA	SAI
785010604000	340.50.10060302.00.00	Debiti verso Aziende Socio-Sanitarie Territoriali della Regione	SAI	Fattura	21.A.2021.00001188	5/10/2021	SSA TRIPAZIONE GENOMICA AGO 2021	700	2.982	321.AST GRANDE OSP. METROPOLITANO NIGIARDA	SAI
785010604000	340.50.10060302.00.00	Debiti verso Aziende Socio-Sanitarie Territoriali della Regione	SAI	Fattura	21.MK.20.21.00.001509	13/10/2021	AG (in attesa di delibera) REQUISIZIONE COSTI MATERIALI PER TEST SEROLOGICI DIFFERENTI ADA 1 LUG 2021	700	4.581	321.AST GRANDE OSP. METROPOLITANO NIGIARDA	SAI
785010604000	340.50.10060302.00.00	Debiti verso Aziende Socio-Sanitarie Territoriali della Regione	SAI	Fattura	21.A.2021.00001573	2/11/2021	AG PRESTAZIONI CONTROLLO TEGAG 2021	700	159	321.AST GRANDE OSP. METROPOLITANO NIGIARDA	SAI
785010604000	340.50.10060302.00.00	Debiti verso Aziende Socio-Sanitarie Territoriali della Regione	SAI	Fattura	21.A.2021.00001559	2/11/2021	AG PRESTAZIONI CONTROLLO TEGAG 2021	700	41.248	321.AST GRANDE OSP. METROPOLITANO NIGIARDA	SAI
785010604000	340.50.10060302.00.00	Debiti verso Aziende Socio-Sanitarie Territoriali della Regione	SAI	Fattura	21.A.2021.00001574	2/11/2021	AG PRESTAZIONI CONTROLLO TEGAG 2021	700	60	321.AST GRANDE OSP. METROPOLITANO NIGIARDA	SAI
785010604000	340.50.10060302.00.00	Debiti verso Aziende Socio-Sanitarie Territoriali della Regione	SAI	Fattura	21.A.2021.00001848	19/11/2021	AG PRESTAZIONI CONTROLLO TEGAG 2021	700	26	321.AST GRANDE OSP. METROPOLITANO NIGIARDA	SAI
785010604000	340.50.10060302.00.00	Debiti verso Aziende Socio-Sanitarie Territoriali della Regione	SAI	Fattura	21.A.2021.00001917	19/11/2021	AG PRESTAZIONI CONTROLLO TEGAG 2021	700	1.701	321.AST GRANDE OSP. METROPOLITANO NIGIARDA	SAI
785010604000	340.50.10060302.00.00	Debiti verso Aziende Socio-Sanitarie Territoriali della Regione	SAI	Fattura	21.A.2021.00001890	19/11/2021	AG PRESTAZIONI CONTROLLO TEGAG 2021	700	38	321.AST GRANDE OSP. METROPOLITANO NIGIARDA	SAI
785010604000	340.50.10060302.00.00	Debiti verso Aziende Socio-Sanitarie Territoriali della Regione	SAI	Fattura	21.A.2021.00001870	19/11/2021	AG PRESTAZIONI CONTROLLO TEGAG 2021	700	62.898	321.AST GRANDE OSP. METROPOLITANO NIGIARDA	SAI
785010604000	340.50.10060302.00.00	Debiti verso Aziende Socio-Sanitarie Territoriali della Regione	SAI	Fattura	21.MK.20.21.00.001793	25/11/2021	SSA CESSIONE EMOCOMPONENTI 13 TRIM. 2021	700	1.408	321.AST GRANDE OSP. METROPOLITANO NIGIARDA	SAI
785010604000	340.50.10060302.00.00	Debiti verso Aziende Socio-Sanitarie Territoriali della Regione	SAI	Fattura	21.D.2021.00000113	22/11/2021	SSA P AMB DIC 2021	700	4.473.155	321.AST GRANDE OSP. METROPOLITANO NIGIARDA	SAI
785010604000	340.50.10060302.00.00	Debiti verso Aziende Socio-Sanitarie Territoriali della Regione	SAI	Fattura	21.D.2021.00000115	22/11/2021	SSA PSI DIC 2021	700	770.450	321.AST GRANDE OSP. METROPOLITANO NIGIARDA	SAI
785010604000	340.50.10060302.00.00	Debiti verso Aziende Socio-Sanitarie Territoriali della Regione	SAI	Fattura	21.A.2021.00001873	25/11/2021	SSA TRIPAZIONE GENOMICA SET 2021	700	798	321.AST GRANDE OSP. METROPOLITANO NIGIARDA	SAI
785010604000	340.50.10060302.00.00	Debiti verso Aziende Socio-Sanitarie Territoriali della Regione	SAI	Fattura	21.D.2021.00001114	22/11/2021	SSA MK DIC 2021	700	1.882.520	321.AST GRANDE OSP. METROPOLITANO NIGIARDA	SAI
785010604000	340.50.10060302.00.00	Debiti verso Aziende Socio-Sanitarie Territoriali della Regione	SAI	Fattura	21.D.2021.00001116	22/11/2021	SAI FILE DIC 2021	700	6.322.097	321.AST GRANDE OSP. METROPOLITANO NIGIARDA	SAI
785010604000	340.50.10060302.00.00	Debiti verso Aziende Socio-Sanitarie Territoriali della Regione	SAI	Fattura	21.A.2021.00001407	20/12/2021	AG PRESTAZIONI CONTROLLO TEGAG 2021	700	1.546	321.AST GRANDE OSP. METROPOLITANO NIGIARDA	SAI
785010604000	340.50.10060302.00.00	Debiti verso Aziende Socio-Sanitarie Territoriali della Regione	SAI	Fattura	21.A.2021.00001401	20/12/2021	AG PRESTAZIONI CONTROLLO TEGAG 2021	700	26	321.AST GRANDE OSP. METROPOLITANO NIGIARDA	SAI
785010604000	340.50.10060302.00.00	Debiti verso Aziende Socio-Sanitarie Territoriali della Regione	SAI	Fattura	21.A.2021.00001401	20/12/2021	AG PRESTAZIONI CONTROLLO TEGAG 2021	700	38	321.AST GRANDE OSP. METROPOLITANO NIGIARDA	SAI
785010604000	340.50.10060302.00.00	Debiti verso Aziende Socio-Sanitarie Territoriali della Regione	SAI	Fattura	21.A.2021.00001422	20/12/2021	AG PRESTAZIONI CONTROLLO TEGAG 2021	700	49.598	321.AST GRANDE OSP. METROPOLITANO NIGIARDA	SAI
785010604000	340.50.10060302.00.00	Debiti verso Aziende Socio-Sanitarie Territoriali della Regione	SAI	Fattura	21.A.2021.00001430	20/12/2021	SSA PRESTAZIONI CONTROLLO TEGAG 2021	700	1.577	321.AST GRANDE OSP. METROPOLITANO NIGIARDA	SAI
785010604000	340.50.10060302.00.00	Debiti verso Aziende Socio-Sanitarie Territoriali della Regione	SAI	Fattura	21.A.2021.00001632	16/12/2021	SSA TRIPAZIONE GENOMICA OTT 2021	700	6.715	321.AST GRANDE OSP. METROPOLITANO NIGIARDA	SAI
785010604000	340.50.10060302.00.00	Debiti verso Aziende Socio-Sanitarie Territoriali della Regione	SAI	Nota credito	21.MK.20.21.00.0001921	20/12/2021	SSA (in attesa di delibera) REQUISIZIONE COSTI MATERIALI PER TEST SEROLOGICI DIFFERENTI ADA 1 LUG 2021 STORNO PARZIALE FT 1599/2021	700	538	321.AST GRANDE OSP. METROPOLITANO NIGIARDA	SAI
785010604000	340.50.10060302.00.00	Debiti verso Aziende Socio-Sanitarie Territoriali della Regione	SAI	Fattura	595	30/4/1998	CONV. 081.1939 CONV/02.20192 FA. 1998-4841 sangue	700	648	031.ZAZENDA OSPEDALIERA OSPEDALE NIGIARDA CA GRANDA	SAI
785010604000	340.50.10060302.00.00	Debiti verso Aziende Socio-Sanitarie Territoriali della Regione	SAI	Fattura	1.866	31/8/1998	CONV. 081.1937 CONV/02.20401 FA. 1998-4625 ambulatoriali	700	37	031.ZAZENDA OSPEDALIERA OSPEDALE NIGIARDA CA GRANDA	SAI
785010604000	340.50.10060302.00.00	Debiti verso Aziende Socio-Sanitarie Territoriali della Regione	SAI	Fattura	1.866	26/10/1998	CONV. 081.1938 CONV/02.20562 FA. 1998-24453 ambulatoriali	700	37	031.ZAZENDA OSPEDALIERA OSPEDALE NIGIARDA CA GRANDA	SAI
785010604000	340.50.10060302.00.00	Debiti verso Aziende Socio-Sanitarie Territoriali della Regione	SAI	Fattura	2.515	31/12/1998	CONV. 081.1908 CONV/02.20073 FA. 1998-80505 ambulatoriali	700	169	031.ZAZENDA OSPEDALIERA OSPEDALE NIGIARDA CA GRANDA	SAI
785010604000	340.50.10060302.00.00	Debiti verso Aziende Socio-Sanitarie Territoriali della Regione	SAI	Fattura	288	28/2/1999	CONV. 081.1931 CONV/02.20041 FA. 1999-8627 consulenze	700	337	031.ZAZENDA OSPEDALIERA OSPEDALE NIGIARDA CA GRANDA	SAI
785010604000	340.50.10060302.00.00	Debiti verso Aziende Socio-Sanitarie Territoriali della Regione	SAI	Fattura	687	30/4/1999	CONV. 081.1929 CONV/02.20022 FA. 1999-15337 osp	700	181	031.ZAZENDA OSPEDALIERA OSPEDALE NIGIARDA CA GRANDA	SAI



765010600000	340.50.10.060302.00.000	Debiti verso Aziende Socio-Sanitarie Territoriali della Regione	SAN	Fettura	1381	17/9/1998	CONV./08.1344 CONV./02.21050 FA.3999-25437Consolidate	32	AZIENDA OSPEDALIERA OSPEDALE INGIARDIA CA' GRANDA	INGIARDIA CA' GRANDA	32	58	700	32	AZIENDA OSPEDALIERA OSPEDALE INGIARDIA CA' GRANDA	INGIARDIA CA' GRANDA	32	58	700
765010600000	340.50.10.060302.00.000	Debiti verso Aziende Socio-Sanitarie Territoriali della Regione	SAN	Fettura	2226	31/10/1998	CONV./08.1347 CONV./02.2142 FA.3999-36485 Imbituali	32	AZIENDA OSPEDALIERA OSPEDALE INGIARDIA CA' GRANDA	INGIARDIA CA' GRANDA	32	71	700	32	AZIENDA OSPEDALIERA OSPEDALE INGIARDIA CA' GRANDA	INGIARDIA CA' GRANDA	32	71	700
765010600000	340.50.10.060302.00.000	Debiti verso Aziende Socio-Sanitarie Territoriali della Regione	SAN	Fettura	1385	31/9/2000	CONV./08.1348 CONV./02.2157 FA.2000-28950 pulite	32	AZIENDA OSPEDALIERA OSPEDALE INGIARDIA CA' GRANDA	INGIARDIA CA' GRANDA	32	20.800	700	32	AZIENDA OSPEDALIERA OSPEDALE INGIARDIA CA' GRANDA	INGIARDIA CA' GRANDA	32	20.800	700
765010600000	340.50.10.060302.00.000	Debiti verso Aziende Socio-Sanitarie Territoriali della Regione	SAN	Fettura	2080	31/10/1998	CONV./08.1349 CONV./02.2151 FA.2000-28546 consolidata	32	AZIENDA OSPEDALIERA OSPEDALE INGIARDIA CA' GRANDA	INGIARDIA CA' GRANDA	32	128	700	32	AZIENDA OSPEDALIERA OSPEDALE INGIARDIA CA' GRANDA	INGIARDIA CA' GRANDA	32	128	700
765010600000	340.50.10.060302.00.000	Debiti verso Aziende Socio-Sanitarie Territoriali della Regione	SAN	Fettura	144	17/1/2001	CONV./08.1394 CONV./02.2172 FA.2001-28587 pulite	32	AZIENDA OSPEDALIERA OSPEDALE INGIARDIA CA' GRANDA	INGIARDIA CA' GRANDA	32	59.000	700	32	AZIENDA OSPEDALIERA OSPEDALE INGIARDIA CA' GRANDA	INGIARDIA CA' GRANDA	32	59.000	700
765010600000	340.50.10.060302.00.000	Debiti verso Aziende Socio-Sanitarie Territoriali della Regione	SAN	Fettura	2248	30/7/2001	CONV./08.2023 CONV./02.2186 FA.2001-28385 pulite	32	AZIENDA OSPEDALIERA OSPEDALE INGIARDIA CA' GRANDA	INGIARDIA CA' GRANDA	32	12.951	700	32	AZIENDA OSPEDALIERA OSPEDALE INGIARDIA CA' GRANDA	INGIARDIA CA' GRANDA	32	12.951	700
765010600000	340.50.10.060302.00.000	Debiti verso Aziende Socio-Sanitarie Territoriali della Regione	SAN	Fettura	5773	24/10/2001	CONV./08.2032 CONV./02.2217 FA.2001-27951 consolidata	32	AZIENDA OSPEDALIERA OSPEDALE INGIARDIA CA' GRANDA	INGIARDIA CA' GRANDA	32	547	700	32	AZIENDA OSPEDALIERA OSPEDALE INGIARDIA CA' GRANDA	INGIARDIA CA' GRANDA	32	547	700
765010600000	340.50.10.060302.00.000	Debiti verso Aziende Socio-Sanitarie Territoriali della Regione	SAN	Fettura	082515	14/12/2000	CONV./08.2032 CONV./02.2248 FA.2001-28546 Imbituali	32	AZIENDA OSPEDALIERA OSPEDALE INGIARDIA CA' GRANDA	INGIARDIA CA' GRANDA	32	163	700	32	AZIENDA OSPEDALIERA OSPEDALE INGIARDIA CA' GRANDA	INGIARDIA CA' GRANDA	32	163	700
765010600000	340.50.10.060302.00.000	Debiti verso Aziende Socio-Sanitarie Territoriali della Regione	SAN	Fettura	125	30/1/2005	CONV./08.2075 STT./02.2165 DZ.47	32	AZIENDA OSPEDALIERA OSPEDALE INGIARDIA CA' GRANDA	INGIARDIA CA' GRANDA	32	12.951	700	32	AZIENDA OSPEDALIERA OSPEDALE INGIARDIA CA' GRANDA	INGIARDIA CA' GRANDA	32	12.951	700
765010600000	340.50.10.060302.00.000	Debiti verso Aziende Socio-Sanitarie Territoriali della Regione	SAN	Fettura	27544	19/1/2006	CONV./08.2388 CONV./02.2029 FA.2000-244 pulite	32	AZIENDA OSPEDALIERA OSPEDALE INGIARDIA CA' GRANDA	INGIARDIA CA' GRANDA	32	71.291	700	32	AZIENDA OSPEDALIERA OSPEDALE INGIARDIA CA' GRANDA	INGIARDIA CA' GRANDA	32	71.291	700
765010600000	340.50.10.060302.00.000	Debiti verso Aziende Socio-Sanitarie Territoriali della Regione	SAN	Fettura	72200	18/1/2006	CONV./08.3224 CONV./02.4057 FA.2000-2822 ad	32	AZIENDA OSPEDALIERA OSPEDALE INGIARDIA CA' GRANDA	INGIARDIA CA' GRANDA	32	21.199	700	32	AZIENDA OSPEDALIERA OSPEDALE INGIARDIA CA' GRANDA	INGIARDIA CA' GRANDA	32	21.199	700
765010600000	340.50.10.060302.00.000	Debiti verso Aziende Socio-Sanitarie Territoriali della Regione	SAN	Fettura	209	28/9/2005	CONV./08.3736 STT./02.1846 DZ.20	32	AZIENDA OSPEDALIERA OSPEDALE INGIARDIA CA' GRANDA	INGIARDIA CA' GRANDA	32	446	700	32	AZIENDA OSPEDALIERA OSPEDALE INGIARDIA CA' GRANDA	INGIARDIA CA' GRANDA	32	446	700
765010600000	340.50.10.060302.00.000	Debiti verso Aziende Socio-Sanitarie Territoriali della Regione	SAN	Fettura	2161	18/7/2001	CONV./08.3972 CONV./02.4289 FA.2001-28564 COMANINALE	32	AZIENDA OSPEDALIERA OSPEDALE INGIARDIA CA' GRANDA	INGIARDIA CA' GRANDA	32	15	700	32	AZIENDA OSPEDALIERA OSPEDALE INGIARDIA CA' GRANDA	INGIARDIA CA' GRANDA	32	15	700
765010600000	340.50.10.060302.00.000	Debiti verso Aziende Socio-Sanitarie Territoriali della Regione	SAN	Fettura	1816	30/9/1998	CONV./08.3377 CONV./02.4299 FA.2001-28971 sopravalenze	32	AZIENDA OSPEDALIERA OSPEDALE INGIARDIA CA' GRANDA	INGIARDIA CA' GRANDA	32	608	700	32	AZIENDA OSPEDALIERA OSPEDALE INGIARDIA CA' GRANDA	INGIARDIA CA' GRANDA	32	608	700
765010600000	340.50.10.060302.00.000	Debiti verso Aziende Socio-Sanitarie Territoriali della Regione	SAN	Fettura	131	31/1/1998	CONV./08.3978 CONV./02.4270 FA.2001-28973 sopravalenze	32	AZIENDA OSPEDALIERA OSPEDALE INGIARDIA CA' GRANDA	INGIARDIA CA' GRANDA	32	810	700	32	AZIENDA OSPEDALIERA OSPEDALE INGIARDIA CA' GRANDA	INGIARDIA CA' GRANDA	32	810	700
765010600000	340.50.10.060302.00.000	Debiti verso Aziende Socio-Sanitarie Territoriali della Regione	SAN	Fettura	734	30/5/1998	CONV./08.3979 CONV./02.4271 FA.2001-28974 sopravalenze	32	AZIENDA OSPEDALIERA OSPEDALE INGIARDIA CA' GRANDA	INGIARDIA CA' GRANDA	32	487	700	32	AZIENDA OSPEDALIERA OSPEDALE INGIARDIA CA' GRANDA	INGIARDIA CA' GRANDA	32	487	700
765010600000	340.50.10.060302.00.000	Debiti verso Aziende Socio-Sanitarie Territoriali della Regione	SAN	Fettura	3260	31/10/2001	CONV./08.3380 CONV./02.4272 FA.2001-28975 sopravalenze	32	AZIENDA OSPEDALIERA OSPEDALE INGIARDIA CA' GRANDA	INGIARDIA CA' GRANDA	32	270	700	32	AZIENDA OSPEDALIERA OSPEDALE INGIARDIA CA' GRANDA	INGIARDIA CA' GRANDA	32	270	700
765010600000	340.50.10.060302.00.000	Debiti verso Aziende Socio-Sanitarie Territoriali della Regione	SAN	Fettura	0888	31/7/1998	CONV./08.3381 CONV./02.4274 FA.2001-28977 sopravalenze	32	AZIENDA OSPEDALIERA OSPEDALE INGIARDIA CA' GRANDA	INGIARDIA CA' GRANDA	32	162	700	32	AZIENDA OSPEDALIERA OSPEDALE INGIARDIA CA' GRANDA	INGIARDIA CA' GRANDA	32	162	700
765010600000	340.50.10.060302.00.000	Debiti verso Aziende Socio-Sanitarie Territoriali della Regione	SAN	Fettura	195	10/2/2006	CONV./08.3383 CONV./02.4282 FA.2001-28983 sopravalenze	32	AZIENDA OSPEDALIERA OSPEDALE INGIARDIA CA' GRANDA	INGIARDIA CA' GRANDA	32	607	700	32	AZIENDA OSPEDALIERA OSPEDALE INGIARDIA CA' GRANDA	INGIARDIA CA' GRANDA	32	607	700
765010600000	340.50.10.060302.00.000	Debiti verso Aziende Socio-Sanitarie Territoriali della Regione	SAN	Fettura	582	5/4/2006	CONV./08.3384 CONV./02.4281 FA.2001-28984 sopravalenze	32	AZIENDA OSPEDALIERA OSPEDALE INGIARDIA CA' GRANDA	INGIARDIA CA' GRANDA	32	266	700	32	AZIENDA OSPEDALIERA OSPEDALE INGIARDIA CA' GRANDA	INGIARDIA CA' GRANDA	32	266	700
765010600000	340.50.10.060302.00.000	Debiti verso Aziende Socio-Sanitarie Territoriali della Regione	SAN	Fettura	290/8/5	28/2/1998	CONV./08.3046 CONV./02.4302 FA.2001-28972 sopravalenze	32	AZIENDA OSPEDALIERA OSPEDALE INGIARDIA CA' GRANDA	INGIARDIA CA' GRANDA	32	804	700	32	AZIENDA OSPEDALIERA OSPEDALE INGIARDIA CA' GRANDA	INGIARDIA CA' GRANDA	32	804	700
765010600000	340.50.10.060302.00.000	Debiti verso Aziende Socio-Sanitarie Territoriali della Regione	SAN	Fettura	2093	1/7/2005	CONV./08.3948 STT./02.1789 DZ.20 SOSTITUZIONE INVALIDE TIRATI 2001	32	AZIENDA OSPEDALIERA OSPEDALE INGIARDIA CA' GRANDA	INGIARDIA CA' GRANDA	32	155	700	32	AZIENDA OSPEDALIERA OSPEDALE INGIARDIA CA' GRANDA	INGIARDIA CA' GRANDA	32	155	700
765010600000	340.50.10.060302.00.000	Debiti verso Aziende Socio-Sanitarie Territoriali della Regione	SAN	Fettura	1554	21/5/2002	CONV./08.3988 STT./02.1905 DZ.PRESTAZIONI INVALIDE TIRATI	32	AZIENDA OSPEDALIERA OSPEDALE INGIARDIA CA' GRANDA	INGIARDIA CA' GRANDA	32	77	700	32	AZIENDA OSPEDALIERA OSPEDALE INGIARDIA CA' GRANDA	INGIARDIA CA' GRANDA	32	77	700
765010600000	340.50.10.060302.00.000	Debiti verso Aziende Socio-Sanitarie Territoriali della Regione	SAN	Fettura	2374	24/7/2002	CONV./08.3988 STT./02.1909 DZ.PREST. AMH/INVALIDE TIRATI	32	AZIENDA OSPEDALIERA OSPEDALE INGIARDIA CA' GRANDA	INGIARDIA CA' GRANDA	32	508	700	32	AZIENDA OSPEDALIERA OSPEDALE INGIARDIA CA' GRANDA	INGIARDIA CA' GRANDA	32	508	700
765010600000	340.50.10.060302.00.000	Debiti verso Aziende Socio-Sanitarie Territoriali della Regione	SAN	Fettura	2310	4/9/2005	CONV./08.4070 STT./02.2387 DZ.ESAMI DI LABORATORIO	32	AZIENDA OSPEDALIERA OSPEDALE INGIARDIA CA' GRANDA	INGIARDIA CA' GRANDA	32	330	700	32	AZIENDA OSPEDALIERA OSPEDALE INGIARDIA CA' GRANDA	INGIARDIA CA' GRANDA	32	330	700
765010600000	340.50.10.060302.00.000	Debiti verso Aziende Socio-Sanitarie Territoriali della Regione	SAN	Fettura	2611	19/9/2005	CONV./08.4202 STT./02.2382 DZ.ESAMI DI LABORATORIO	32	AZIENDA OSPEDALIERA OSPEDALE INGIARDIA CA' GRANDA	INGIARDIA CA' GRANDA	32	523	700	32	AZIENDA OSPEDALIERA OSPEDALE INGIARDIA CA' GRANDA	INGIARDIA CA' GRANDA	32	523	700
765010600000	340.50.10.060302.00.000	Debiti verso Aziende Socio-Sanitarie Territoriali della Regione	SAN	Fettura	3135	19/10/2005	CONV./08.4202 STT./02.2327 DZ.EMODIATIVI GUGLINO/02	32	AZIENDA OSPEDALIERA OSPEDALE INGIARDIA CA' GRANDA	INGIARDIA CA' GRANDA	32	33	700	32	AZIENDA OSPEDALIERA OSPEDALE INGIARDIA CA' GRANDA	INGIARDIA CA' GRANDA	32	33	700
765010600000	340.50.10.060302.00.000	Debiti verso Aziende Socio-Sanitarie Territoriali della Regione	SAN	Fettura	3678	17/12/2005	CONV./08.4461 STT./02.2772 DZ.IGIUBILI ROSSI E ALTE ANALISI	32	AZIENDA OSPEDALIERA OSPEDALE INGIARDIA CA' GRANDA	INGIARDIA CA' GRANDA	32	5.161	700	32	AZIENDA OSPEDALIERA OSPEDALE INGIARDIA CA' GRANDA	INGIARDIA CA' GRANDA	32	5.161	700
765010600000	340.50.10.060302.00.000	Debiti verso Aziende Socio-Sanitarie Territoriali della Regione	SAN	Fettura	4011	31/12/2005	CONV./08.4558 STT./02.4176 DZ.1 FONITURIA PROTETTIVA	32	AZIENDA OSPEDALIERA OSPEDALE INGIARDIA CA' GRANDA	INGIARDIA CA' GRANDA	32	32	700	32	AZIENDA OSPEDALIERA OSPEDALE INGIARDIA CA' GRANDA	INGIARDIA CA' GRANDA	32	32	700
765010600000	340.50.10.060302.00.000	Debiti verso Aziende Socio-Sanitarie Territoriali della Regione	SAN	Fettura	838_03	14/9/2005	CONV./08.4205 STT./02.1975 DZ.2057/20264.140 DZ.01 FA.2005/2006	32	AZIENDA OSPEDALIERA OSPEDALE INGIARDIA CA' GRANDA	INGIARDIA CA' GRANDA	32	22	700	32	AZIENDA OSPEDALIERA OSPEDALE INGIARDIA CA' GRANDA	INGIARDIA CA' GRANDA	32	22	700
765010600000	340.50.10.060302.00.000	Debiti verso Aziende Socio-Sanitarie Territoriali della Regione	SAN	Fettura	839_03	14/9/2005	CONV./08.4205 STT./02.1979 DZ.2057/20264.140 DZ.01 FA.2005/2006	32	AZIENDA OSPEDALIERA OSPEDALE INGIARDIA CA' GRANDA	INGIARDIA CA' GRANDA	32	28	700	32	AZIENDA OSPEDALIERA OSPEDALE INGIARDIA CA' GRANDA	INGIARDIA CA' GRANDA	32	28	700
765010600000	340.50.10.060302.00.000	Debiti verso Aziende Socio-Sanitarie Territoriali della Regione	SAN	Fettura	2083/03	19/9/2005	CONV./08.4988 STT./02.2108 SSA EMODIATIVI TOTI DZ	32	AZIENDA OSPEDALIERA OSPEDALE INGIARDIA CA' GRANDA	INGIARDIA CA' GRANDA	32	490	700	32	AZIENDA OSPEDALIERA OSPEDALE INGIARDIA CA' GRANDA	INGIARDIA CA' GRANDA	32	490	700
765010600000	340.50.10.060302.00.000	Debiti verso Aziende Socio-Sanitarie Territoriali della Regione	SAN	Fettura	1378	4/6/2005	CONV./08.4991 STT./02.2149 SSA ASZZA TRASUSSIONALE DOMICILIARE NOV.02	32	AZIENDA OSPEDALIERA OSPEDALE INGIARDIA CA' GRANDA	INGIARDIA CA' GRANDA	32	216	700	32	AZIENDA OSPEDALIERA OSPEDALE INGIARDIA CA' GRANDA	INGIARDIA CA' GRANDA	32	216	700
765010600000	340.50.10.060302.00.000	Debiti verso Aziende Socio-Sanitarie Territoriali della Regione	SAN	Fettura	2347	10/7/2005	CONV./08.4991 STT./02.2141 SSA EMODIATIVI NOV.02	32	AZIENDA OSPEDALIERA OSPEDALE INGIARDIA CA' GRANDA	INGIARDIA CA' GRANDA	32	331	700	32	AZIENDA OSPEDALIERA OSPEDALE INGIARDIA CA' GRANDA	INGIARDIA CA' GRANDA	32	331	700
765010600000	340.50.10.060302.00.000	Debiti verso Aziende Socio-Sanitarie Territoriali della Regione	SAN	Fettura	1302	4/6/2005	CONV./08.4995 STT./02.2181 SSA TRASUSSIONI INCLUSIONE. DETERMINAZIONE GRUPPO.	32	AZIENDA OSPEDALIERA OSPEDALE INGIARDIA CA' GRANDA	INGIARDIA CA' GRANDA	32	272	700	32	AZIENDA OSPEDALIERA OSPEDALE INGIARDIA CA' GRANDA	INGIARDIA CA' GRANDA	32	272	700
765010600000	340.50.10.060302.00.000	Debiti verso Aziende Socio-Sanitarie Territoriali della Regione	SAN	Fettura	2078	4/9/2005	CONV./08.4930 STT./02.2493 SSA ASZZA EMODIATIVI DZ.02	32	AZIENDA OSPEDALIERA OSPEDALE INGIARDIA CA' GRANDA	INGIARDIA CA' GRANDA	32	68	700	32	AZIENDA OSPEDALIERA OSPEDALE INGIARDIA CA' GRANDA	INGIARDIA CA' GRANDA	32	68	700
765010600000	340.50.10.060302.00.000	Debiti verso Aziende Socio-Sanitarie Territoriali della Regione	SAN	Fettura	1389	16/6/2005	CONV./08.5038 STT./02.2400 SSA DETERMINAZIONE GRUPPO SANGUIGNO. PROVA DI COMPATIBILITA.	32	AZIENDA OSPEDALIERA OSPEDALE INGIARDIA CA' GRANDA	INGIARDIA CA' GRANDA	32	266	700	32	AZIENDA OSPEDALIERA OSPEDALE INGIARDIA CA' GRANDA	INGIARDIA CA' GRANDA	32	266	700





7850106000000	340.50.10060021.00.00	Debiti verso Azienda Socio-Sanitaria Territoriale della Regione	SAN	Fattura	A/482/2013	23/7/2013	STT_13.2322 TEC RMORSO SPESE CONDIZIONE I - GOLAIA INCONCINA	700	27.972	321 AZIENDA OSPEDALIERA OSPEDALE INGIARDIA CA' GRANDA SAN
7850106000000	340.50.10060021.00.00	Debiti verso Azienda Socio-Sanitaria Territoriale della Regione	SAN	Fattura	A/702/2013	25/11/2013	STT_13.3737 TEC RMORSO SPESE CONDIZIONE ED ADGIUMIA IMP. TEMIO III	700	27.972	321 AZIENDA OSPEDALIERA OSPEDALE INGIARDIA CA' GRANDA SAN
7850106000000	340.50.10060021.00.00	Debiti verso Azienda Socio-Sanitaria Territoriale della Regione	SAN	Fattura	A/68/2014	7/1/2014	STT_14.2733 AG PRESTAZIONI AMBULATORIALI PRESSIONI ADO 2013 FOND. F.ILIO S.FRANCESCO	700	69	321 AZIENDA OSPEDALIERA OSPEDALE INGIARDIA CA' GRANDA SAN
7850106000000	340.50.10060021.00.00	Debiti verso Azienda Socio-Sanitaria Territoriale della Regione	SAN	Nota credito	A/290/2014	23/1/2014	STT_13.3393 AG DISCESSORI	700	483	321 AZIENDA OSPEDALIERA OSPEDALE INGIARDIA CA' GRANDA SAN
7850106000000	340.50.10060021.00.00	Debiti verso Azienda Socio-Sanitaria Territoriale della Regione	SAN	Fattura	A/355/2014	2/12/2014	STT_14.6797 AG VILLA MANUELI PRESTAZIONI AMBULATORIALI 2013	700	309	321 AZIENDA OSPEDALIERA OSPEDALE INGIARDIA CA' GRANDA SAN
7850106000000	340.50.10060021.00.00	Debiti verso Azienda Socio-Sanitaria Territoriale della Regione	SAN	Fattura	A/100/2015	4/9/2014	STT_14.1011 AG PRESIDIO PRESTAZIONI AMBULATORIALI OTT 2013	700	365	321 AZIENDA OSPEDALIERA OSPEDALE INGIARDIA CA' GRANDA SAN
7850106000000	340.50.10060021.00.00	Debiti verso Azienda Socio-Sanitaria Territoriale della Regione	SAN	Fattura	A/1011/2014	4/9/2014	STT_14.1013 AG PRESIDIO PRESTAZIONI AMBULATORIALI PRESIDIO NOV 2013	700	20	321 AZIENDA OSPEDALIERA OSPEDALE INGIARDIA CA' GRANDA SAN
7850106000000	340.50.10060021.00.00	Debiti verso Azienda Socio-Sanitaria Territoriale della Regione	SAN	Fattura	A/124/2014	4/9/2014	STT_14.1258 AG PRESTAZIONI AMBULATORIALI PRESIDIO NOV 2013	700	150	321 AZIENDA OSPEDALIERA OSPEDALE INGIARDIA CA' GRANDA SAN
7850106000000	340.50.10060021.00.00	Debiti verso Azienda Socio-Sanitaria Territoriale della Regione	SAN	Fattura	A/17/2014	14/9/2014	STT_14.1549 TEC RMORSO SPESE CONDIZIONE ED ADGIUMIA IMP. TEMIO III	700	28.200	321 AZIENDA OSPEDALIERA OSPEDALE INGIARDIA CA' GRANDA SAN
7850106000000	340.50.10060021.00.00	Debiti verso Azienda Socio-Sanitaria Territoriale della Regione	SAN	Fattura	A/269/2014	23/9/2014	STT_14.1608 TEC RMORSO ADGIUMIA IMP. TEMIO III	700	28.200	321 AZIENDA OSPEDALIERA OSPEDALE INGIARDIA CA' GRANDA SAN
7850106000000	340.50.10060021.00.00	Debiti verso Azienda Socio-Sanitaria Territoriale della Regione	SAN	Fattura	A/380/2014	4/9/2014	STT_14.2742 TEC RMORSO SPESE CONDIZIONE ED ADGIUMIA IMP. TEMIO III	700	28.200	321 AZIENDA OSPEDALIERA OSPEDALE INGIARDIA CA' GRANDA SAN
7850106000000	340.50.10060021.00.00	Debiti verso Azienda Socio-Sanitaria Territoriale della Regione	SAN	Fattura	MV/103/2015	2/2/2015	STT_14.2742 TEC RMORSO SPESE CONDIZIONE ED ADGIUMIA IMP. TEMIO III	700	3.036	321 AZIENDA OSPEDALIERA OSPEDALE INGIARDIA CA' GRANDA SAN
7850106000000	340.50.10060021.00.00	Debiti verso Azienda Socio-Sanitaria Territoriale della Regione	SAN	Fattura	15.A.201500002800	12/11/2015	STTIF2_15.3284 TEC 201206057 FAMEL SPESE CONDIZIONE ED ADGIUMIA IMP. TEMIO III	700	27.972	321 AZIENDA OSPEDALIERA OSPEDALE INGIARDIA CA' GRANDA SAN
7850106000000	340.50.10060021.00.00	Debiti verso Azienda Socio-Sanitaria Territoriale della Regione	SAN	Nota credito	13.MK.201500001008	19/11/2015	STTIF2_15.3311 TEC 201206057 FAMEL SPESE CONDIZIONE ED ADGIUMIA IMP. TEMIO III	700	-1.393	321 AZIENDA OSPEDALIERA OSPEDALE INGIARDIA CA' GRANDA SAN
7850106000000	340.50.10060021.00.00	Debiti verso Azienda Socio-Sanitaria Territoriale della Regione	SAN	Fattura	15.A.201500002877	27/11/2015	STTIF2_15.3311 TEC 201206057 FAMEL SPESE CONDIZIONE ED ADGIUMIA IMP. TEMIO III	700	14.015	321 AZIENDA OSPEDALIERA OSPEDALE INGIARDIA CA' GRANDA SAN
7850106000000	340.50.10060021.00.00	Debiti verso Azienda Socio-Sanitaria Territoriale della Regione	SAN	Fattura	15.MK.201500001243	11/12/2015	STTIF2_15.3939 AG WASTUSURCON DOMICILIARI DISTRETTO 1.MAG 2015	700	13.98	321 AZIENDA OSPEDALIERA OSPEDALE INGIARDIA CA' GRANDA SAN
7850106000000	340.50.10060021.00.00	Debiti verso Azienda Socio-Sanitaria Territoriale della Regione	SAN	Fattura	15.MK.201500001744	11/12/2015	STTIF2_15.3939 AG WASTUSURCON DOMICILIARI DISTRETTO 1.MAG 2015	700	13.98	321 AZIENDA OSPEDALIERA OSPEDALE INGIARDIA CA' GRANDA SAN
7850106000000	340.50.10060021.00.00	Debiti verso Azienda Socio-Sanitaria Territoriale della Regione	SAN	Fattura	A/392/2012	27/9/2012	STTIF2_15.3939 AG WASTUSURCON DOMICILIARI DISTRETTO 1.MAG 2015	700	3.952	321 AZIENDA OSPEDALIERA OSPEDALE INGIARDIA CA' GRANDA SAN
7850106000000	340.50.10060021.00.00	Debiti verso Azienda Socio-Sanitaria Territoriale della Regione	SAN	Fattura	A/392/2012	27/9/2012	STTIF2_15.3939 AG WASTUSURCON DOMICILIARI DISTRETTO 1.MAG 2015	700	3.952	321 AZIENDA OSPEDALIERA OSPEDALE INGIARDIA CA' GRANDA SAN
7850106000000	340.50.10060021.00.00	Debiti verso Azienda Socio-Sanitaria Territoriale della Regione	SAN	Fattura	1481	17/8/1998	PREST AMB. NOVICIC. 1997	700	3.082	321 AZIENDA OSPEDALIERA OSPEDALE INGIARDIA CA' GRANDA SAN
7850106000000	340.50.10060021.00.00	Debiti verso Azienda Socio-Sanitaria Territoriale della Regione	SAN	Fattura	A/69/2013	21/11/2013	PREST AMB.	700	4.276	321 AZIENDA OSPEDALIERA OSPEDALE INGIARDIA CA' GRANDA SAN
7850106000000	340.50.10060021.00.00	Debiti verso Azienda Socio-Sanitaria Territoriale della Regione	SAN	Fattura	A/643/2013	8/10/2013	PREST AMB.	700	40	321 AZIENDA OSPEDALIERA OSPEDALE INGIARDIA CA' GRANDA SAN
7850106000000	340.50.10060021.00.00	Debiti verso Azienda Socio-Sanitaria Territoriale della Regione	SAN	Fattura	A/6240/2013	1/10/2013	PREST AMB.	700	40	321 AZIENDA OSPEDALIERA OSPEDALE INGIARDIA CA' GRANDA SAN
7850106000000	340.50.10060021.00.00	Debiti verso Azienda Socio-Sanitaria Territoriale della Regione	SAN	Fattura	A/6172/2013	30/9/2013	PREST AMB.	700	109	321 AZIENDA OSPEDALIERA OSPEDALE INGIARDIA CA' GRANDA SAN
7850106000000	340.50.10060021.00.00	Debiti verso Azienda Socio-Sanitaria Territoriale della Regione	SAN	Fattura	4011	10/11/2005	PRESTAZIONE MEDULLO 1906	700	40	321 AZIENDA OSPEDALIERA OSPEDALE INGIARDIA CA' GRANDA SAN
7850106000000	340.50.10060021.00.00	Debiti verso Azienda Socio-Sanitaria Territoriale della Regione	SAN	Nota credito	1481	13/8/1998	PREST AMB. AGOSTO 1997	700	7	321 AZIENDA OSPEDALIERA OSPEDALE INGIARDIA CA' GRANDA SAN
7850106000000	340.50.10060021.00.00	Debiti verso Azienda Socio-Sanitaria Territoriale della Regione	SAN	Fattura	A/7936/2013	13/12/2013	PREST AMB. 2013	700	28	321 AZIENDA OSPEDALIERA OSPEDALE INGIARDIA CA' GRANDA SAN
7850106000000	340.50.10060021.00.00	Debiti verso Azienda Socio-Sanitaria Territoriale della Regione	SAN	Fattura	A/8069/2013	22/9/2013	PREST AMB. 2013	700	40	321 AZIENDA OSPEDALIERA OSPEDALE INGIARDIA CA' GRANDA SAN
7850106000000	340.50.10060021.00.00	Debiti verso Azienda Socio-Sanitaria Territoriale della Regione	SAN	Fattura	A/9101/2012	10/12/2012	PREST AMB. 2012	700	40	321 AZIENDA OSPEDALIERA OSPEDALE INGIARDIA CA' GRANDA SAN
7850106000000	340.50.10060021.00.00	Debiti verso Azienda Socio-Sanitaria Territoriale della Regione	SAN	Fattura	A/798/2012	3/2/2012	PREST AMB. 2012	700	40	321 AZIENDA OSPEDALIERA OSPEDALE INGIARDIA CA' GRANDA SAN
7850106000000	340.50.10060021.00.00	Debiti verso Azienda Socio-Sanitaria Territoriale della Regione	SAN	Fattura	A/5968/2011	9/6/2011	PREST AMB. 2011	700	40	321 AZIENDA OSPEDALIERA OSPEDALE INGIARDIA CA' GRANDA SAN
7850106000000	340.50.10060021.00.00	Debiti verso Azienda Socio-Sanitaria Territoriale della Regione	SAN	Fattura	8007	10/12/2009	PREST AMB. 2009	700	17	321 AZIENDA OSPEDALIERA OSPEDALE INGIARDIA CA' GRANDA SAN
7850106000000	340.50.10060021.00.00	Debiti verso Azienda Socio-Sanitaria Territoriale della Regione	SAN	Fattura	8006	10/12/2008	PREST AMB. 2009	700	18	321 AZIENDA OSPEDALIERA OSPEDALE INGIARDIA CA' GRANDA SAN
7850106000000	340.50.10060021.00.00	Debiti verso Azienda Socio-Sanitaria Territoriale della Regione	SAN	Fattura	3661	18/9/2005	PREST AMB. 2007	700	63	321 AZIENDA OSPEDALIERA OSPEDALE INGIARDIA CA' GRANDA SAN
7850106000000	340.50.10060021.00.00	Debiti verso Azienda Socio-Sanitaria Territoriale della Regione	SAN	Fattura	3278	1/8/2005	PREST AMB. 2006	700	9	321 AZIENDA OSPEDALIERA OSPEDALE INGIARDIA CA' GRANDA SAN
7850106000000	340.50.10060021.00.00	Debiti verso Azienda Socio-Sanitaria Territoriale della Regione	SAN	Fattura	4377	29/12/2005	PREST AMB. 2004	700	662	321 AZIENDA OSPEDALIERA OSPEDALE INGIARDIA CA' GRANDA SAN
7850106000000	340.50.10060021.00.00	Debiti verso Azienda Socio-Sanitaria Territoriale della Regione	SAN	Fattura	4376	29/12/2005	PREST AMB. 2004	700	37	321 AZIENDA OSPEDALIERA OSPEDALE INGIARDIA CA' GRANDA SAN
7850106000000	340.50.10060021.00.00	Debiti verso Azienda Socio-Sanitaria Territoriale della Regione	SAN	Fattura	4384	29/12/2005	PREST AMB. 2004	700	124	321 AZIENDA OSPEDALIERA OSPEDALE INGIARDIA CA' GRANDA SAN





785010604000	340.50.10.060321.00.00	Debiti verso Aziende Socio-Sanitarie Territoriali della Regione	SAN	Fettura	3883		6/12/2006	PIREST AMH1 2004	700	62	321 AZIENDA OSPEDALIERA OSPEDALE INGIARDIA CA' GRANDA	SAN
785010604000	340.50.10.060321.00.00	Debiti verso Aziende Socio-Sanitarie Territoriali della Regione	SAN	Fettura	2884		28/9/2006	PIREST AMH1 2004	700	87	321 AZIENDA OSPEDALIERA OSPEDALE INGIARDIA CA' GRANDA	SAN
785010604000	340.50.10.060321.00.00	Debiti verso Aziende Socio-Sanitarie Territoriali della Regione	SAN	Fettura	1872		19/5/2006	PIREST AMH1 2003	700	124	321 AZIENDA OSPEDALIERA OSPEDALE INGIARDIA CA' GRANDA	SAN
785010604000	340.50.10.060321.00.00	Debiti verso Aziende Socio-Sanitarie Territoriali della Regione	SAN	Fettura	4012		10/11/2005	TRIPAZZAZIONE MIDOLLO OSSIDO 1996	700	29	321 AZIENDA OSPEDALIERA OSPEDALE INGIARDIA CA' GRANDA	SAN
785010604000	340.50.10.060321.00.00	Debiti verso Aziende Socio-Sanitarie Territoriali della Regione	SAN	Fettura	125		31/5/2006	RF - 2009 8.94	700	113.332	321 AZIENDA OSPEDALIERA OSPEDALE INGIARDIA CA' GRANDA	SAN
785010604000	340.50.10.060321.00.00	Debiti verso Aziende Socio-Sanitarie Territoriali della Regione	SAN	Fettura	17283		14/7/1998	RF - 1998 8.077	700	43	321 AZIENDA OSPEDALIERA OSPEDALE INGIARDIA CA' GRANDA	SAN
785010604000	340.50.10.060321.00.00	Debiti verso Aziende Socio-Sanitarie Territoriali della Regione	SAN	Fettura	2517		15/12/1998	RF - 1998 1.4848	700	6.971	321 AZIENDA OSPEDALIERA OSPEDALE INGIARDIA CA' GRANDA	SAN
785010604000	340.50.10.060321.00.00	Debiti verso Aziende Socio-Sanitarie Territoriali della Regione	SAN	Fettura	2666		10/11/2006	RF - 2006 1.5826	700	412	321 AZIENDA OSPEDALIERA OSPEDALE INGIARDIA CA' GRANDA	SAN
785010604000	340.50.10.060321.00.00	Debiti verso Aziende Socio-Sanitarie Territoriali della Regione	SAN	Fettura	1089		29/9/2006	RF - 2007 1.0256	700	240	321 AZIENDA OSPEDALIERA OSPEDALE INGIARDIA CA' GRANDA	SAN
785010604000	340.50.10.060321.00.00	Debiti verso Aziende Socio-Sanitarie Territoriali della Regione	SAN	Fettura	3975		5/10/2006	PIREST AMBULATORIALI LUG 2006	700	39	321 AZIENDA OSPEDALIERA OSPEDALE INGIARDIA CA' GRANDA	SAN
785010604000	340.50.10.060321.00.00	Debiti verso Aziende Socio-Sanitarie Territoriali della Regione	SAN	Fettura	4660		17/11/2006	PIRESTAZIONI AMBULATORIALI	700	68	321 AZIENDA OSPEDALIERA OSPEDALE INGIARDIA CA' GRANDA	SAN
785010604000	340.50.10.060321.00.00	Debiti verso Aziende Socio-Sanitarie Territoriali della Regione	SAN	Fettura	4606		16/11/2006	PIREST AMBULAT. APR 2006	700	38	321 AZIENDA OSPEDALIERA OSPEDALE INGIARDIA CA' GRANDA	SAN
785010604000	340.50.10.060321.00.00	Debiti verso Aziende Socio-Sanitarie Territoriali della Regione	SAN	Fettura	1884		8/5/2007	PIREST AMBULAT GEN 2007	700	41	321 AZIENDA OSPEDALIERA OSPEDALE INGIARDIA CA' GRANDA	SAN
785010604000	340.50.10.060321.00.00	Debiti verso Aziende Socio-Sanitarie Territoriali della Regione	SAN	Fettura	2108		15/5/2007	PIREST AMBULAT FEB 2007	700	41	321 AZIENDA OSPEDALIERA OSPEDALE INGIARDIA CA' GRANDA	SAN
785010604000	340.50.10.060321.00.00	Debiti verso Aziende Socio-Sanitarie Territoriali della Regione	SAN	Fettura	A / 5566 / 2012		22/9/2012	PIRESTAZ. GEN 2012	700	111	321 AZIENDA OSPEDALIERA OSPEDALE INGIARDIA CA' GRANDA	SAN
785010604000	340.50.10.060321.00.00	Debiti verso Aziende Socio-Sanitarie Territoriali della Regione	SAN	Fettura	A / 5569 / 2013		22/9/2012	PIRESTAZ. GEN 12	700	24	321 AZIENDA OSPEDALIERA OSPEDALE INGIARDIA CA' GRANDA	SAN
785010604000	340.50.10.060321.00.00	Debiti verso Aziende Socio-Sanitarie Territoriali della Regione	SAN	Fettura	A. 201300033867		22/12/2013	PIRESTAZ. SET 2013	700	737	321 AZIENDA OSPEDALIERA OSPEDALE INGIARDIA CA' GRANDA	SAN
785010604000	340.50.10.060321.00.00	Debiti verso Aziende Socio-Sanitarie Territoriali della Regione	SAN	Fettura	A. 201300033866		22/12/2013	PIRESTAZ. SET 2013	700	56	321 AZIENDA OSPEDALIERA OSPEDALE INGIARDIA CA' GRANDA	SAN
785010604000	340.50.10.060321.00.00	Debiti verso Aziende Socio-Sanitarie Territoriali della Regione	SAN	Fettura	A. 201300033865		22/12/2013	PIRESTAZ. SET 2013	700	36	321 AZIENDA OSPEDALIERA OSPEDALE INGIARDIA CA' GRANDA	SAN
785010604000	340.50.10.060321.00.00	Debiti verso Aziende Socio-Sanitarie Territoriali della Regione	SAN	Fettura	A. 201300033868		22/12/2013	PIREST. SET 2013	700	1.488	321 AZIENDA OSPEDALIERA OSPEDALE INGIARDIA CA' GRANDA	SAN
785010604000	340.50.10.060321.00.00	Debiti verso Aziende Socio-Sanitarie Territoriali della Regione	SAN	Fettura	1886 - 2002 - 1		31/12/2002	REG. N. 1-2002-11939 - VID. REG. N. 1-2002-11939	700	95	321 AZIENDA OSPEDALIERA OSPEDALE INGIARDIA CA' GRANDA	SAN
785010604000	340.50.10.060321.00.00	Debiti verso Aziende Socio-Sanitarie Territoriali della Regione	SAN	Fettura	825 - 2001 - 1		7/9/2001	PATUURE PASSIVE 8.25.07/01/01 - ANULUSI	700	71	321 AZIENDA OSPEDALIERA OSPEDALE INGIARDIA CA' GRANDA	SAN
785010604000	340.50.10.060321.00.00	Debiti verso Aziende Socio-Sanitarie Territoriali della Regione	SAN	Fettura	3002 - 2005 - 1		21/10/2005	CONFESSIONE MUCILUGO OSSO - AGOSTO 2005	700	11.40	321 AZIENDA OSPEDALIERA OSPEDALE INGIARDIA CA' GRANDA	SAN
785010604000	340.50.10.060321.00.00	Debiti verso Aziende Socio-Sanitarie Territoriali della Regione	SAN	Fettura	1887 - 2002 - 1		31/12/2002	REG. N. 1-2002-11938 - VID. REG. 1-2002-11938	700	130	321 AZIENDA OSPEDALIERA OSPEDALE INGIARDIA CA' GRANDA	SAN
785010604000	340.50.10.060321.00.00	Debiti verso Aziende Socio-Sanitarie Territoriali della Regione	SAN	Fettura	21.95.202.0000385		21/2/2021	ASS. CUE PALAUFIVE DOM DIC 2021	702	18.576	321 ASST SANIT PAOLO E CARLO	SAN
785010604000	340.50.10.060321.00.00	Debiti verso Aziende Socio-Sanitarie Territoriali della Regione	SAN	Fettura	10.12.208		21/4/2010	CONTRIBUTO DI OPERANDIA CERINTI 5044H	702	40.405	321 ASST SANIT PAOLO E CARLO	SAN
785010604000	340.50.10.060321.00.00	Debiti verso Aziende Socio-Sanitarie Territoriali della Regione	SAN	Fettura	1656		13/9/2010	ISSA VS ANNO 2010	702	30.000	321 ASST SANIT PAOLO E CARLO	SAN
785010604000	340.50.10.060321.00.00	Debiti verso Aziende Socio-Sanitarie Territoriali della Regione	SAN	Fettura	17.20.7000034		15/9/2010	ISSA CESSIONE IMMOBILITARI ANNO 2010	702	1.433	321 ASST SANIT PAOLO E CARLO	SAN
785010604000	340.50.10.060321.00.00	Debiti verso Aziende Socio-Sanitarie Territoriali della Regione	SAN	Fettura	17.20.7000084		27/6/2010	ISSA NP SALDO 15/01/2017	702	1954.88	321 ASST SANIT PAOLO E CARLO	SAN
785010604000	340.50.10.060321.00.00	Debiti verso Aziende Socio-Sanitarie Territoriali della Regione	SAN	Nota credito	17.20.7000073		30/9/2012	ISSA VERBA INVE. PT 201700035 DEL 15/09/07	702	306	321 ASST SANIT PAOLO E CARLO	SAN
785010604000	340.50.10.060321.00.00	Debiti verso Aziende Socio-Sanitarie Territoriali della Regione	SAN	Fettura	17.20.7000091		4/7/2012	ISSA NP ACCONTO LUG 17	702	226.609	321 ASST SANIT PAOLO E CARLO	SAN
785010604000	340.50.10.060321.00.00	Debiti verso Aziende Socio-Sanitarie Territoriali della Regione	SAN	Fettura	17.20.7000109		7/8/2012	ISSA NP ACCONTO AGO 17	702	226.609	321 ASST SANIT PAOLO E CARLO	SAN
785010604000	340.50.10.060321.00.00	Debiti verso Aziende Socio-Sanitarie Territoriali della Regione	SAN	Fettura	171.38		1/9/2013	AG PAV TEST MAG 2017	702	4.721	321 ASST SANIT PAOLO E CARLO	SAN
785010604000	340.50.10.060321.00.00	Debiti verso Aziende Socio-Sanitarie Territoriali della Regione	SAN	Fettura	171.775		27/11/2013	AG 2017004377 ESAME PAV TEST DI 29/8/17 2017	702	3.246	321 ASST SANIT PAOLO E CARLO	SAN
785010604000	340.50.10.060321.00.00	Debiti verso Aziende Socio-Sanitarie Territoriali della Regione	SAN	Fettura	171.68		24/11/2013	AG 2017004377 ESAME PAV TEST DI 29/8/17 5 GIUGLIO/AGO 2017	702	9.909	321 ASST SANIT PAOLO E CARLO	SAN
785010604000	340.50.10.060321.00.00	Debiti verso Aziende Socio-Sanitarie Territoriali della Regione	SAN	Fettura	1833		24/2/2018	AG 2017004377 SANI CTODILOGICI DISTRETTO 1 2 3 4 5 DIC 2017	702	3.246	321 ASST SANIT PAOLO E CARLO	SAN
785010604000	340.50.10.060321.00.00	Debiti verso Aziende Socio-Sanitarie Territoriali della Regione	SAN	Fettura	1831		24/2/2018	AG 2017004377 SANI CTODILOGICI DISTRETTO 1 2 3 4 OTT 2017	702	4.387	321 ASST SANIT PAOLO E CARLO	SAN
785010604000	340.50.10.060321.00.00	Debiti verso Aziende Socio-Sanitarie Territoriali della Regione	SAN	Fettura	1833		24/2/2018	AG 2017004377 SANI CTODILOGICI DISTRETTO 1 2 3 4 5 NOV2017	702	3.870	321 ASST SANIT PAOLO E CARLO	SAN



765010604000	340.50.10.066032.00.00	Debiti verso Aziende Socio-Sintetare Territoriali della Regione	SAN	Fattura	10.36	29/7/2016	AG 2016/04/04 (SAM) C/OLOGIO DI RETTORE 7 DIC 2017	702	1.100	321 ASST SANITPAOLO E CARLO	SAN
765010604000	340.50.10.066032.00.00	Debiti verso Aziende Socio-Sintetare Territoriali della Regione	SAN	Nota credito	18.20.8000055	29/4/2016	SSA SCHEMING SALDO ANNO 2017	702	-60,617	321 ASST SANITPAOLO E CARLO	SAN
765010604000	340.50.10.066032.00.00	Debiti verso Aziende Socio-Sintetare Territoriali della Regione	SAN	Fattura	18.1080023	16/5/2016	DCOP PRIMO OPEROSTA	702	90,575	321 ASST SANITPAOLO E CARLO	SAN
765010604000	340.50.10.066032.00.00	Debiti verso Aziende Socio-Sintetare Territoriali della Regione	SAN	Fattura	18.1080021	16/5/2016	DCOP PRIMO OPEROSTA	702	43,682	321 ASST SANITPAOLO E CARLO	SAN
765010604000	340.50.10.066032.00.00	Debiti verso Aziende Socio-Sintetare Territoriali della Regione	SAN	Fattura	18.20.8000115	9/8/2016	SSA STI HOSPICE SALDO 2017	702	4,228	321 ASST SANITPAOLO E CARLO	SAN
765010604000	340.50.10.066032.00.00	Debiti verso Aziende Socio-Sintetare Territoriali della Regione	SAN	Fattura	18.20.8000159	26/10/2016	SSA PSI ACCANTO NOV 2018	702	853,946	321 ASST SANITPAOLO E CARLO	SAN
765010604000	340.50.10.066032.00.00	Debiti verso Aziende Socio-Sintetare Territoriali della Regione	SAN	Fattura	18.20.8000158	30/11/2016	SSA PSI ACCANTO DIC 2018	702	853,946	321 ASST SANITPAOLO E CARLO	SAN
765010604000	340.50.10.066032.00.00	Debiti verso Aziende Socio-Sintetare Territoriali della Regione	SAN	Fattura	18.1080051	28/12/2016	PREMIO OP. DOTT.SSA SACCO IN ATTESA 9 N.C. DIC 2016	702	21,250	321 ASST SANITPAOLO E CARLO	SAN
765010604000	340.50.10.066032.00.00	Debiti verso Aziende Socio-Sintetare Territoriali della Regione	SAN	Fattura	18.1080052	4/2/2017	DCOP PRIMO OPEROSTA DOTT.SSA RUCCHINO	702	106,690	321 ASST SANITPAOLO E CARLO	SAN
765010604000	340.50.10.066032.00.00	Debiti verso Aziende Socio-Sintetare Territoriali della Regione	SAN	Nota credito	19.1080058	31/2/2017	DCO STONINO PARZ TATT 1.080053 PRIMO OPEROSTA	702	-2	321 ASST SANITPAOLO E CARLO	SAN
765010604000	340.50.10.066032.00.00	Debiti verso Aziende Socio-Sintetare Territoriali della Regione	SAN	Fattura	19.20.8000169	31/2/2017	PRODETTORISTIA SPICCALINI 2017 - ACC TO FINE ESERCIZIO 2017	702	21,111	321 ASST SANITPAOLO E CARLO	SAN
765010604000	340.50.10.066032.00.00	Debiti verso Aziende Socio-Sintetare Territoriali della Regione	SAN	Fattura	19.1110004	25/1/2018	TEC COSTI GENERALI SEGR BOFANA ANNO 2018	702	31,848	321 ASST SANITPAOLO E CARLO	SAN
765010604000	340.50.10.066032.00.00	Debiti verso Aziende Socio-Sintetare Territoriali della Regione	SAN	Nota credito	19.20.9000054	17/4/2018	SSA PSI SALDO 2018	702	-338,559	321 ASST SANITPAOLO E CARLO	SAN
765010604000	340.50.10.066032.00.00	Debiti verso Aziende Socio-Sintetare Territoriali della Regione	SAN	Fattura	19.20.9000055	17/4/2018	SSA PSI PROGETTI SALDO 2018	702	432,000	321 ASST SANITPAOLO E CARLO	SAN
765010604000	340.50.10.066032.00.00	Debiti verso Aziende Socio-Sintetare Territoriali della Regione	SAN	Fattura	19.1080025	7/9/2018	DCOP PRIMO DI OPEROSTA DOTT.DALLAOSTA	702	43,734	321 ASST SANITPAOLO E CARLO	SAN
765010604000	340.50.10.066032.00.00	Debiti verso Aziende Socio-Sintetare Territoriali della Regione	SAN	Nota credito	19.1080028	17/9/2018	DCO STONINO PARZ ATTIVA 1.080058 DEL 4/12/2018 - PREMIO DI OPEROSTA	702	-11,38	321 ASST SANITPAOLO E CARLO	SAN
765010604000	340.50.10.066032.00.00	Debiti verso Aziende Socio-Sintetare Territoriali della Regione	SAN	Fattura	19.1130170	17/2/2019	TEC COSTI GENERALI VA BOFANA ANNO 2019	702	31,882	321 ASST SANITPAOLO E CARLO	SAN
765010604000	340.50.10.066032.00.00	Debiti verso Aziende Socio-Sintetare Territoriali della Regione	SAN	Fattura	20.50.200000057	21/9/2020	SSA MANGIACICAFI SALDO ANNO 2019	702	437,576	321 ASST SANITPAOLO E CARLO	SAN
765010604000	340.50.10.066032.00.00	Debiti verso Aziende Socio-Sintetare Territoriali della Regione	SAN	Fattura	20.50.200000083	21/4/2020	SSA PSI SALDO 2019	702	504,689	321 ASST SANITPAOLO E CARLO	SAN
765010604000	340.50.10.066032.00.00	Debiti verso Aziende Socio-Sintetare Territoriali della Regione	SAN	Fattura	20.92.08.1108008	19/5/2020	PREMIO OPEROSTA DOTT.SSA OTTAVALDO	702	10,741	321 ASST SANITPAOLO E CARLO	SAN
765010604000	340.50.10.066032.00.00	Debiti verso Aziende Socio-Sintetare Territoriali della Regione	SAN	Fattura	20.50.200000127	13/8/2020	PREMIO OPEROSTA DOTT.SSA MARZORITI	702	22,801	321 ASST SANITPAOLO E CARLO	SAN
765010604000	340.50.10.066032.00.00	Debiti verso Aziende Socio-Sintetare Territoriali della Regione	SAN	Fattura	20.2.870	31/2/2020	PREMIO DI OPEROSTA DOTT D'ANNA	702	60,584	321 ASST SANITPAOLO E CARLO	SAN
765010604000	340.50.10.066032.00.00	Debiti verso Aziende Socio-Sintetare Territoriali della Regione	SAN	Fattura	20.2.869	31/2/2020	DCOP PRIMO OPEROSTA DOTT.SSA WARDIN	702	96,041	321 ASST SANITPAOLO E CARLO	SAN
765010604000	340.50.10.066032.00.00	Debiti verso Aziende Socio-Sintetare Territoriali della Regione	SAN	Fattura	21.50.202000009	27/1/2021	CORSO FORMAZIONE MNG	702	28,682	321 ASST SANITPAOLO E CARLO	SAN
765010604000	340.50.10.066032.00.00	Debiti verso Aziende Socio-Sintetare Territoriali della Regione	SAN	Fattura	21.50.202000031	4/2/2021	TEC RIMBORSO P.E.S.E. ANNO 2020 VA BOFANA	702	26,371	321 ASST SANITPAOLO E CARLO	SAN
765010604000	340.50.10.066032.00.00	Debiti verso Aziende Socio-Sintetare Territoriali della Regione	SAN	Fattura	21.50.202000034	4/2/2021	DCO COSTI GENERALI CONTINUITA' ASSE EIDE VIA POI ANNO 2020	702	11,575	321 ASST SANITPAOLO E CARLO	SAN
765010604000	340.50.10.066032.00.00	Debiti verso Aziende Socio-Sintetare Territoriali della Regione	SAN	Fattura	21.50.202000033	4/2/2021	DCO COSTI GENERALI CONTINUITA' ASSE EIDE VIA BAUDE NE RE ANNO 2020	702	4,236	321 ASST SANITPAOLO E CARLO	SAN
765010604000	340.50.10.066032.00.00	Debiti verso Aziende Socio-Sintetare Territoriali della Regione	SAN	Fattura	21.50.202000032	4/2/2021	TEC COSTI GENERALI ANNO 2020 P.ZA STOVANI	702	5,58	321 ASST SANITPAOLO E CARLO	SAN
765010604000	340.50.10.066032.00.00	Debiti verso Aziende Socio-Sintetare Territoriali della Regione	SAN	Fattura	21.50.202000040	25/2/2021	SSA RIFORNITA SORREGIANDA PARENTI C/OP	702	119,000	321 ASST SANITPAOLO E CARLO	SAN
765010604000	340.50.10.066032.00.00	Debiti verso Aziende Socio-Sintetare Territoriali della Regione	SAN	Fattura	21.50.202000030	29/6/2021	COMPENDE E ONERI DOTT.SSA GIOVE E LEM	702	24,750	321 ASST SANITPAOLO E CARLO	SAN
765010604000	340.50.10.066032.00.00	Debiti verso Aziende Socio-Sintetare Territoriali della Regione	SAN	Fattura	21.2.465	20/7/2021	PREMIO OPEROSTA DOTT.SSA CORRADELLO	702	47,679	321 ASST SANITPAOLO E CARLO	SAN
765010604000	340.50.10.066032.00.00	Debiti verso Aziende Socio-Sintetare Territoriali della Regione	SAN	Fattura	21.50.202000037	14/7/2021	ASS CURE PALUATIA DOM SALDO 2020	702	348,98	321 ASST SANITPAOLO E CARLO	SAN
765010604000	340.50.10.066032.00.00	Debiti verso Aziende Socio-Sintetare Territoriali della Regione	SAN	Fattura	21.50.202000018	14/7/2021	SSA RIDUZIONE TAMPON SALDO 2020	702	5,114,413	321 ASST SANITPAOLO E CARLO	SAN
765010604000	340.50.10.066032.00.00	Debiti verso Aziende Socio-Sintetare Territoriali della Regione	SAN	Fattura	21.50.202000010	14/7/2021	SSA PSI SALDO 2020	702	933,950	321 ASST SANITPAOLO E CARLO	SAN
765010604000	340.50.10.066032.00.00	Debiti verso Aziende Socio-Sintetare Territoriali della Regione	SAN	Fattura	21.50.202000014	15/7/2021	SSA PSI PROGETTI SALDO 2020	702	432,000	321 ASST SANITPAOLO E CARLO	SAN
765010604000	340.50.10.066032.00.00	Debiti verso Aziende Socio-Sintetare Territoriali della Regione	SAN	Fattura	21.2.737	18/9/2021	PREMIO OPEROSTA DOTT.SSA BATTIMINO	702	10,113	321 ASST SANITPAOLO E CARLO	SAN
765010604000	340.50.10.066032.00.00	Debiti verso Aziende Socio-Sintetare Territoriali della Regione	SAN	Fattura	21.50.202000016	5/11/2021	SSA VPA NOV 2021	702	22,844	321 ASST SANITPAOLO E CARLO	SAN
765010604000	340.50.10.066032.00.00	Debiti verso Aziende Socio-Sintetare Territoriali della Regione	SAN	Fattura	21.50.202000013	5/11/2021	SSA MANGIACICAFI NOV 2021	702	61,643	321 ASST SANITPAOLO E CARLO	SAN



765010604000	340.50.10060021.00.00	Debiti verso Aziende Socio-Sanitarie Territoriali della Regione	SAN	Fettura	21.50.202.000182	5/11/2015	SSA UNO NOV 2015	321 ASST SANIT PAOLO E CARLO	10,47,2979	702	SAN
765010604000	340.50.10060021.00.00	Debiti verso Aziende Socio-Sanitarie Territoriali della Regione	SAN	Fettura	21.50.202.000188	2/12/2015	SSA PSI DIC 2015	321 ASST SANIT PAOLO E CARLO	879,880	702	SAN
765010604000	340.50.10060021.00.00	Debiti verso Aziende Socio-Sanitarie Territoriali della Regione	SAN	Fettura	21.50.202.000187	2/12/2015	SSA VPA DIC 2015	321 ASST SANIT PAOLO E CARLO	223,844	702	SAN
765010604000	340.50.10060021.00.00	Debiti verso Aziende Socio-Sanitarie Territoriali della Regione	SAN	Fettura	21.50.202.000186	2/12/2015	SSA P AMB DIC 2015	321 ASST SANIT PAOLO E CARLO	4,10,500	702	SAN
765010604000	340.50.10060021.00.00	Debiti verso Aziende Socio-Sanitarie Territoriali della Regione	SAN	Fettura	21.50.202.000183	2/12/2015	SSA DRG DIC 2015	321 ASST SANIT PAOLO E CARLO	10,42,2979	702	SAN
765010604000	340.50.10060021.00.00	Debiti verso Aziende Socio-Sanitarie Territoriali della Regione	SAN	Fettura	21.50.202.000184	2/12/2015	SSA MAGGIORAZZ. TAIF DIC 2015	321 ASST SANIT PAOLO E CARLO	613,643	702	SAN
765010604000	340.50.10060021.00.00	Debiti verso Aziende Socio-Sanitarie Territoriali della Regione	SAN	Fettura	21.50.202.000189	2/12/2015	SSA FILE DIC 2015	321 ASST SANIT PAOLO E CARLO	2,73,495	702	SAN
765010604000	340.50.10060021.00.00	Debiti verso Aziende Socio-Sanitarie Territoriali della Regione	SAN	Fettura	21.50.64	20/11/2015	ASSO DE 28/21 PROC.WM.VAT. TAIF. OUTRE.A.S. 2002/2822	321 ASST FATEBENEFRATELLI SACCO	100,000	708	SAN
765010604000	340.50.10060021.00.00	Debiti verso Aziende Socio-Sanitarie Territoriali della Regione	SAN	Fettura	21.100.690	11/2/2015	ASSO.CHE.PALLIATIVE.FES.DIC.2015	321 ASST FATEBENEFRATELLI SACCO	228,552	708	SAN
765010604000	340.50.10060021.00.00	Debiti verso Aziende Socio-Sanitarie Territoriali della Regione	SAN	Fettura	21.100.691	11/2/2015	ASSO.CHE.PALLIATIVE.DOM.DIC.2015	321 ASST FATEBENEFRATELLI SACCO	61,482	708	SAN
765010604000	340.50.10060021.00.00	Debiti verso Aziende Socio-Sanitarie Territoriali della Regione	SAN	Fettura	16.100.174	18/2/2015	SSA SCHEMING WAMMOSRIFICO DIC 15	321 ASST FATEBENEFRATELLI SACCO	10,209	708	SAN
765010604000	340.50.10060021.00.00	Debiti verso Aziende Socio-Sanitarie Territoriali della Regione	SAN	Fettura	16.100.173	18/2/2015	SSA SCHEMING WAMMOSRIFICO NOV 15	321 ASST FATEBENEFRATELLI SACCO	31,246	708	SAN
765010604000	340.50.10060021.00.00	Debiti verso Aziende Socio-Sanitarie Territoriali della Regione	SAN	Fettura	16.100.172	18/2/2015	SSA SCHEMING WAMMOSRIFICO OTT 15	321 ASST FATEBENEFRATELLI SACCO	36,781	708	SAN
765010604000	340.50.10060021.00.00	Debiti verso Aziende Socio-Sanitarie Territoriali della Regione	SAN	Fettura	16.100.1795	1/6/2015	SSA SANGUE PRESTAZIONE ERODATA A RA 2015	321 ASST FATEBENEFRATELLI SACCO	51,659	708	SAN
765010604000	340.50.10060021.00.00	Debiti verso Aziende Socio-Sanitarie Territoriali della Regione	SAN	Fettura	17.100.185	31/1/2015	DOC RICOINVIO AUTOPT. I.O.S. C.A.	321 ASST FATEBENEFRATELLI SACCO	1,500	708	SAN
765010604000	340.50.10060021.00.00	Debiti verso Aziende Socio-Sanitarie Territoriali della Regione	SAN	Fettura	17.100.915	2/2/2015	SSA CESSIONE SANGUE FRA ANNO 2016	321 ASST FATEBENEFRATELLI SACCO	50,012	708	SAN
765010604000	340.50.10060021.00.00	Debiti verso Aziende Socio-Sanitarie Territoriali della Regione	SAN	Fettura	17.100.954	20/12/2015	SSA HSPICE CURE PALLIATIVE SALDO 2016	321 ASST FATEBENEFRATELLI SACCO	398,000	708	SAN
765010604000	340.50.10060021.00.00	Debiti verso Aziende Socio-Sanitarie Territoriali della Regione	SAN	Fettura	17.100.957	20/12/2015	SSA HSPICE CURE PALLIATIVE SALDO 2015	321 ASST FATEBENEFRATELLI SACCO	399,835	708	SAN
765010604000	340.50.10060021.00.00	Debiti verso Aziende Socio-Sanitarie Territoriali della Regione	SAN	Fettura	17.100.954	20/12/2015	SSA SALDO SCHEMING WAMMOSRIFICO ANNO 2014	321 ASST FATEBENEFRATELLI SACCO	20,538	708	SAN
765010604000	340.50.10060021.00.00	Debiti verso Aziende Socio-Sanitarie Territoriali della Regione	SAN	Fettura	17.100.956	20/12/2015	SSA SALDO SCHEMING WAMMOSRIFICO ANNO 2015	321 ASST FATEBENEFRATELLI SACCO	21,166	708	SAN
765010604000	340.50.10060021.00.00	Debiti verso Aziende Socio-Sanitarie Territoriali della Regione	SAN	Nota credito	17.100.701	20/12/2015	SSA DRG SALDO 2014	321 ASST FATEBENEFRATELLI SACCO	-14,936	708	SAN
765010604000	340.50.10060021.00.00	Debiti verso Aziende Socio-Sanitarie Territoriali della Regione	SAN	Fettura	17.100.67	20/12/2015	SSA P AMB SALDO 2014	321 ASST FATEBENEFRATELLI SACCO	77,798	708	SAN
765010604000	340.50.10060021.00.00	Debiti verso Aziende Socio-Sanitarie Territoriali della Regione	SAN	Fettura	18.502.5	24/9/2015	DOC PREMIO OPIROSTAT DR. RAIIBOLDI FONDACI PIANTI (1/02/1981 - 3/03/2015)	321 ASST FATEBENEFRATELLI SACCO	57,795	708	SAN
765010604000	340.50.10060021.00.00	Debiti verso Aziende Socio-Sanitarie Territoriali della Regione	SAN	Fettura	18.502.8	27/9/2015	DOC PREMIO OPIROSTAT DR. ZIBROLI PASQUALE SHONETTA (06/22/1997 - 31/03/2015)	321 ASST FATEBENEFRATELLI SACCO	40,802	708	SAN
765010604000	340.50.10060021.00.00	Debiti verso Aziende Socio-Sanitarie Territoriali della Regione	SAN	Fettura	18.100.241	27/9/2015	DOC PREMIO OPIROSTAT DR. SHIRANA SHONETTA (06/22/1997 - 31/03/2015)	321 ASST FATEBENEFRATELLI SACCO	41,795	708	SAN
765010604000	340.50.10060021.00.00	Debiti verso Aziende Socio-Sanitarie Territoriali della Regione	SAN	Fettura	18.100.973	6/6/2015	DOC PREMIO OPIROSTAT DOTT. SCA CONIEM	321 ASST FATEBENEFRATELLI SACCO	56,531	708	SAN
765010604000	340.50.10060021.00.00	Debiti verso Aziende Socio-Sanitarie Territoriali della Regione	SAN	Fettura	18.100.975	7/6/2015	DOC PREMIO OPIROSTAT DOTT. SCA ZECCHI	321 ASST FATEBENEFRATELLI SACCO	94,639	708	SAN
765010604000	340.50.10060021.00.00	Debiti verso Aziende Socio-Sanitarie Territoriali della Regione	SAN	Nota credito	18.100.9381	8/6/2015	SSA SCHEMING SALDO ANNO 2017	321 ASST FATEBENEFRATELLI SACCO	-26,332	708	SAN
765010604000	340.50.10060021.00.00	Debiti verso Aziende Socio-Sanitarie Territoriali della Regione	SAN	Fettura	18.100.400	20/6/2015	SSA CESSIONE SANGUE ANNO 2017	321 ASST FATEBENEFRATELLI SACCO	30,839	708	SAN
765010604000	340.50.10060021.00.00	Debiti verso Aziende Socio-Sanitarie Territoriali della Regione	SAN	Fettura	18.502.11	21/6/2015	DOC PREMIO OPIROSTAT DOTT. SCA GIANNI	321 ASST FATEBENEFRATELLI SACCO	134,081	708	SAN
765010604000	340.50.10060021.00.00	Debiti verso Aziende Socio-Sanitarie Territoriali della Regione	SAN	Fettura	18.502.10	21/6/2015	DOC PREMIO OPIROSTAT DOTT. SCA FAUCA	321 ASST FATEBENEFRATELLI SACCO	101,910	708	SAN
765010604000	340.50.10060021.00.00	Debiti verso Aziende Socio-Sanitarie Territoriali della Regione	SAN	Fettura	18.502.14	6/9/2015	DOC PREMIO OPIROSTAT PICCO GIANNI V.	321 ASST FATEBENEFRATELLI SACCO	36,759	708	SAN
765010604000	340.50.10060021.00.00	Debiti verso Aziende Socio-Sanitarie Territoriali della Regione	SAN	Fettura	18.502.13	6/9/2015	DOC PREMIO OPIROSTAT DOTT. SCA FORNI	321 ASST FATEBENEFRATELLI SACCO	107,858	708	SAN
765010604000	340.50.10060021.00.00	Debiti verso Aziende Socio-Sanitarie Territoriali della Regione	SAN	Fettura	18.502.48	31/2/2015	DOC PREMIO OPIROSTAT DOTT. SCA MARRANI	321 ASST FATEBENEFRATELLI SACCO	57,459	708	SAN
765010604000	340.50.10060021.00.00	Debiti verso Aziende Socio-Sanitarie Territoriali della Regione	SAN	Fettura	18.100.1019	20/12/2015	SSA STY DRG ANNO 2015	321 ASST FATEBENEFRATELLI SACCO	35,1092	708	SAN
765010604000	340.50.10060021.00.00	Debiti verso Aziende Socio-Sanitarie Territoriali della Regione	SAN	Fettura	18.100.1020	20/12/2015	SSA STY P AMB ANNO 2015	321 ASST FATEBENEFRATELLI SACCO	112,738	708	SAN
765010604000	340.50.10060021.00.00	Debiti verso Aziende Socio-Sanitarie Territoriali della Regione	SAN	Fettura	18.100.1017	20/12/2015	SSA STY P AMB ANNO 2014	321 ASST FATEBENEFRATELLI SACCO	179,739	708	SAN
765010604000	340.50.10060021.00.00	Debiti verso Aziende Socio-Sanitarie Territoriali della Regione	SAN	Fettura	18.100.1018	20/12/2015	SSA STY DRG ANNO 2014	321 ASST FATEBENEFRATELLI SACCO	558,362	708	SAN



765010604000	340.50.10.060302.00.00	Debiti verso Aziende Socio-Sanitarie Territoriali della Regione	SAN	Fattura	19.50273	15/1/2019	ICO PREMIO OPEROSTA DOTT.SSA SANNAZIO	708	41.110	321ASST FATEBENEFRATELLI SACCO	SAN
765010604000	340.50.10.060302.00.00	Debiti verso Aziende Socio-Sanitarie Territoriali della Regione	SAN	Fattura	19.50272	15/1/2019	ICO PREMIO OPEROSTA DOTT.SSA RELLER	708	145.440	321ASST FATEBENEFRATELLI SACCO	SAN
765010604000	340.50.10.060302.00.00	Debiti verso Aziende Socio-Sanitarie Territoriali della Regione	SAN	Fattura	19.50277	14/5/2019	PRIMO OPEROSTA NISOTTI MARIA C.	708	58.333	321ASST FATEBENEFRATELLI SACCO	SAN
765010604000	340.50.10.060302.00.00	Debiti verso Aziende Socio-Sanitarie Territoriali della Regione	SAN	Fattura	19.50278	27/2/2019	ICO PREMIO OPEROSTA DOTT.SSA DANUSO	708	102.794	321ASST FATEBENEFRATELLI SACCO	SAN
765010604000	340.50.10.060302.00.00	Debiti verso Aziende Socio-Sanitarie Territoriali della Regione	SAN	Fattura	19.50237	8/7/2019	INTERAZIONE PREMIO OPEROSTA DOTT.SSA FUSANI	708	3.274	321ASST FATEBENEFRATELLI SACCO	SAN
765010604000	340.50.10.060302.00.00	Debiti verso Aziende Socio-Sanitarie Territoriali della Regione	SAN	Fattura	19.50246	4/12/2019	PRIMO OPEROSTA DOTT.SSA MURE	708	44.682	321ASST FATEBENEFRATELLI SACCO	SAN
765010604000	340.50.10.060302.00.00	Debiti verso Aziende Socio-Sanitarie Territoriali della Regione	SAN	Fattura	19.50265	23/12/2019	ICO PREMIO OPEROSTA DOTT.SSA DANUSO	708	2.522	321ASST FATEBENEFRATELLI SACCO	SAN
765010604000	340.50.10.060302.00.00	Debiti verso Aziende Socio-Sanitarie Territoriali della Regione	SAN	Nota credito	20.1037079	31/12/2019	SSA SCHEMING 2005 STORNO IT	708	60	321ASST FATEBENEFRATELLI SACCO	SAN
765010604000	340.50.10.060302.00.00	Debiti verso Aziende Socio-Sanitarie Territoriali della Regione	SAN	Fattura	20.1037001	6/2/2020	SSA CESSIONE SANGUE ANNO 2019	708	27.179	321ASST FATEBENEFRATELLI SACCO	SAN
765010604000	340.50.10.060302.00.00	Debiti verso Aziende Socio-Sanitarie Territoriali della Regione	SAN	Fattura	20.50275	19/2/2020	TEC RIMBORSO COSTI MANTENZIONE IMPIANTI TERMICI ANNO 2019	708	114.020	321ASST FATEBENEFRATELLI SACCO	SAN
765010604000	340.50.10.060302.00.00	Debiti verso Aziende Socio-Sanitarie Territoriali della Regione	SAN	Fattura	20.50279	28/2/2020	ICO PREMIO OPEROSTA DOTT.SSA PORE ELSA	708	64.865	321ASST FATEBENEFRATELLI SACCO	SAN
765010604000	340.50.10.060302.00.00	Debiti verso Aziende Socio-Sanitarie Territoriali della Regione	SAN	Fattura	20.50273	15/7/2020	ICO PREMIO OPEROSTA MAGGIOLINA	708	16.590	321ASST FATEBENEFRATELLI SACCO	SAN
765010604000	340.50.10.060302.00.00	Debiti verso Aziende Socio-Sanitarie Territoriali della Regione	SAN	Fattura	20.50274	15/7/2020	ICO PREMIO OPEROSTA CIULIURI	708	26.670	321ASST FATEBENEFRATELLI SACCO	SAN
765010604000	340.50.10.060302.00.00	Debiti verso Aziende Socio-Sanitarie Territoriali della Regione	SAN	Fattura	20.1037753	9/10/2020	DOC (in attesa di delibera) SPESE GESTIONE PRISTO ANNO 2021	708	1.540	321ASST FATEBENEFRATELLI SACCO	SAN
765010604000	340.50.10.060302.00.00	Debiti verso Aziende Socio-Sanitarie Territoriali della Regione	SAN	Fattura	20.1037754	9/10/2020	DOC (in attesa di delibera) RIMBORSO SPESE UTENZE GESTIONE PRISTO ANNO 2020	708	16.538	321ASST FATEBENEFRATELLI SACCO	SAN
765010604000	340.50.10.060302.00.00	Debiti verso Aziende Socio-Sanitarie Territoriali della Regione	SAN	Fattura	20.1037803	15/12/2020	SSA SUI ACQUI SALDO 2016	708	8.740	321ASST FATEBENEFRATELLI SACCO	SAN
765010604000	340.50.10.060302.00.00	Debiti verso Aziende Socio-Sanitarie Territoriali della Regione	SAN	Nota credito	21.03272	22/2/2021	TEC STORNO PARZALE FT 902715 RIMBORSO COSTI MANUT IMPIANTI TERMICI ANNO 2019	708	489	321ASST FATEBENEFRATELLI SACCO	SAN
765010604000	340.50.10.060302.00.00	Debiti verso Aziende Socio-Sanitarie Territoriali della Regione	SAN	Fattura	21.50276	9/2/2021	TEC RIMBORSO COSTI STRUTTURE CONDENSE ANNO 2020	708	77.110	321ASST FATEBENEFRATELLI SACCO	SAN
765010604000	340.50.10.060302.00.00	Debiti verso Aziende Socio-Sanitarie Territoriali della Regione	SAN	Fattura	21.50277	18/2/2021	ASSO PROGETTO GAP ANNO 2020	708	42.000	321ASST FATEBENEFRATELLI SACCO	SAN
765010604000	340.50.10.060302.00.00	Debiti verso Aziende Socio-Sanitarie Territoriali della Regione	SAN	Fattura	21.03278	6/4/2021	SSA CESSIONE ENDOBRIVANTI 1 TRIM 2021	708	12.911	321ASST FATEBENEFRATELLI SACCO	SAN
765010604000	340.50.10.060302.00.00	Debiti verso Aziende Socio-Sanitarie Territoriali della Regione	SAN	Fattura	21.03283	29/5/2021	PREMIO OPEROSTA DOTT.SSA DAMIANI	708	21.677	321ASST FATEBENEFRATELLI SACCO	SAN
765010604000	340.50.10.060302.00.00	Debiti verso Aziende Socio-Sanitarie Territoriali della Regione	SAN	Fattura	21.03284	12/7/2021	RM COMANDO BONFACCIO SEM 2021	708	167.760	321ASST FATEBENEFRATELLI SACCO	SAN
765010604000	340.50.10.060302.00.00	Debiti verso Aziende Socio-Sanitarie Territoriali della Regione	SAN	Fattura	21.03287	12/7/2021	SSA CESSIONE IMMOBILIZZANTI 2 TRIM 2021	708	8.931	321ASST FATEBENEFRATELLI SACCO	SAN
765010604000	340.50.10.060302.00.00	Debiti verso Aziende Socio-Sanitarie Territoriali della Regione	SAN	Fattura	21.03248	28/8/2021	SSA RIDUZIONE TAMPONI COVID SALDO 2020	708	5.152.282	321ASST FATEBENEFRATELLI SACCO	SAN
765010604000	340.50.10.060302.00.00	Debiti verso Aziende Socio-Sanitarie Territoriali della Regione	SAN	Fattura	21.03271	23/8/2021	SSA SUI ACQUI ANNO 2020	708	19.370	321ASST FATEBENEFRATELLI SACCO	SAN
765010604000	340.50.10.060302.00.00	Debiti verso Aziende Socio-Sanitarie Territoriali della Regione	SAN	Fattura	21.03245	28/8/2021	SSA NUOVE RETI SANITARIE SET 2021	708	3.970	321ASST FATEBENEFRATELLI SACCO	SAN
765010604000	340.50.10.060302.00.00	Debiti verso Aziende Socio-Sanitarie Territoriali della Regione	SAN	Fattura	21.03256	29/9/2021	SSA SING OTT 2021	708	11.510.033	321ASST FATEBENEFRATELLI SACCO	SAN
765010604000	340.50.10.060302.00.00	Debiti verso Aziende Socio-Sanitarie Territoriali della Regione	SAN	Fattura	21.03258	18/10/2021	SSA CESSIONE IMMOBILIZZANTI 3 TRIM 2021	708	12.901	321ASST FATEBENEFRATELLI SACCO	SAN
765010604000	340.50.10.060302.00.00	Debiti verso Aziende Socio-Sanitarie Territoriali della Regione	SAN	Fattura	21.03260	31/11/2021	SSA MAN GORDACT TAMP NOV 2021	708	260.440	321ASST FATEBENEFRATELLI SACCO	SAN
765010604000	340.50.10.060302.00.00	Debiti verso Aziende Socio-Sanitarie Territoriali della Regione	SAN	Fattura	21.03227	31/11/2021	SSA NUOVE RETI SANITARIE NOV 2021	708	3.970	321ASST FATEBENEFRATELLI SACCO	SAN
765010604000	340.50.10.060302.00.00	Debiti verso Aziende Socio-Sanitarie Territoriali della Regione	SAN	Fattura	21.03262	31/11/2021	PAI FILE NOV 2021	708	6.075.518	321ASST FATEBENEFRATELLI SACCO	SAN
765010604000	340.50.10.060302.00.00	Debiti verso Aziende Socio-Sanitarie Territoriali della Regione	SAN	Fattura	21.50263	15/11/2021	TEC RIMBORSO COSTI STRUTTURE CONDENSE ANNO 2021 ACCONTO	708	70.000	321ASST FATEBENEFRATELLI SACCO	SAN
765010604000	340.50.10.060302.00.00	Debiti verso Aziende Socio-Sanitarie Territoriali della Regione	SAN	Fattura	21.03286	1/12/2021	SSA P AMB DIC 2021	708	5.181.960	321ASST FATEBENEFRATELLI SACCO	SAN
765010604000	340.50.10.060302.00.00	Debiti verso Aziende Socio-Sanitarie Territoriali della Regione	SAN	Fattura	21.03288	1/12/2021	SSA NIV DIC 2021	708	1465.45	321ASST FATEBENEFRATELLI SACCO	SAN
765010604000	340.50.10.060302.00.00	Debiti verso Aziende Socio-Sanitarie Territoriali della Regione	SAN	Fattura	21.03284	1/12/2021	SSA VM GORDACT TAMP DIC 2021	708	260.440	321ASST FATEBENEFRATELLI SACCO	SAN
765010604000	340.50.10.060302.00.00	Debiti verso Aziende Socio-Sanitarie Territoriali della Regione	SAN	Fattura	21.03287	1/12/2021	SSA PSI DIC 2021	708	635.599	321ASST FATEBENEFRATELLI SACCO	SAN
765010604000	340.50.10.060302.00.00	Debiti verso Aziende Socio-Sanitarie Territoriali della Regione	SAN	Fattura	21.03289	1/12/2021	SSA NUOVE RETI SANITARIE DIC 2021	708	3.970	321ASST FATEBENEFRATELLI SACCO	SAN
765010604000	340.50.10.060302.00.00	Debiti verso Aziende Socio-Sanitarie Territoriali della Regione	SAN	Fattura	21.03285	1/12/2021	SSA SUI ACQUI DIC 2021	708	607.794	321ASST FATEBENEFRATELLI SACCO	SAN



785010604000	340.50.10060021.00.00	Debiti verso Aziende Socio-Sinistrae Territoriali della Regione	SAN	Fettura	21.10/27/22	BRU INMIORISO COMANDO BONIFACCIO USMA 2021 - TRE DICERNA	700	10,540	321 ASST FATEBENE PATELLI SALCO	SAN
785010604000	340.50.10060021.00.00	Debiti verso Aziende Socio-Sinistrae Territoriali della Regione	SAN	Fettura	3/7/2000	CONV. 48/826 STT. DP. 8/823 SSA AMBULATORIO PSICHIATRIA 19/99	700	3,953,111	321 AZIENDA OSPEDALIERA FATEBENE PATELLI OFTALMICO	SAN
785010604000	340.50.10060021.00.00	Debiti verso Aziende Socio-Sinistrae Territoriali della Regione	SAN	Fettura	15/4/71	IST.FEES. 15.796/03 SSA NO SALDO PROGETTI INNOVATIVI 2014	700	210,985	321 AZIENDA OSPEDALIERA OSPEDALE TURRI SACCO POLO UNIVISA	SAN
785010604000	340.50.10060021.00.00	Debiti verso Aziende Socio-Sinistrae Territoriali della Regione	SAN	Fettura	10/1/2016/87		700	6,352	321 ASST GATEFANO PIACCTO	SAN
785010604000	340.50.10060021.00.00	Debiti verso Aziende Socio-Sinistrae Territoriali della Regione	SAN	Fettura	10/1/2016/88		700	1,083	321 ASST GATEFANO PIACCTO	SAN
785010604000	340.50.10060021.00.00	Debiti verso Aziende Socio-Sinistrae Territoriali della Regione	SAN	Fettura	10/1/2016/89		700	1,642	321 ASST GATEFANO PIACCTO	SAN
785010604000	340.50.10060021.00.00	Debiti verso Aziende Socio-Sinistrae Territoriali della Regione	SAN	Nota credito	15/1/2016/83	SSA PAMB PUIRSTP DIC 15 STORNO FT VI/2016/89	700	414	321 ASST GATEFANO PIACCTO	SAN
785010604000	340.50.10060021.00.00	Debiti verso Aziende Socio-Sinistrae Territoriali della Regione	SAN	Fettura	10/1/2016/84		700	1,087	321 ASST GATEFANO PIACCTO	SAN
785010604000	340.50.10060021.00.00	Debiti verso Aziende Socio-Sinistrae Territoriali della Regione	SAN	Fettura	10/1/2016/85		700	7,607	321 ASST GATEFANO PIACCTO	SAN
785010604000	340.50.10060021.00.00	Debiti verso Aziende Socio-Sinistrae Territoriali della Regione	SAN	Fettura	10/1/2016/110		700	616	321 ASST GATEFANO PIACCTO	SAN
785010604000	340.50.10060021.00.00	Debiti verso Aziende Socio-Sinistrae Territoriali della Regione	SAN	Fettura	10/1/2016/111		700	517	321 ASST GATEFANO PIACCTO	SAN
785010604000	340.50.10060021.00.00	Debiti verso Aziende Socio-Sinistrae Territoriali della Regione	SAN	Fettura	10/1/2016/112		700	769	321 ASST GATEFANO PIACCTO	SAN
785010604000	340.50.10060021.00.00	Debiti verso Aziende Socio-Sinistrae Territoriali della Regione	SAN	Fettura	10/1/2016/113		700	2,616	321 ASST GATEFANO PIACCTO	SAN
785010604000	340.50.10060021.00.00	Debiti verso Aziende Socio-Sinistrae Territoriali della Regione	SAN	Fettura	10/1/2016/114		700	283	321 ASST GATEFANO PIACCTO	SAN
785010604000	340.50.10060021.00.00	Debiti verso Aziende Socio-Sinistrae Territoriali della Regione	SAN	Fettura	10/1/2016/120		700	2,579	321 ASST GATEFANO PIACCTO	SAN
785010604000	340.50.10060021.00.00	Debiti verso Aziende Socio-Sinistrae Territoriali della Regione	SAN	Fettura	10/1/2016/121		700	20,643	321 ASST GATEFANO PIACCTO	SAN
785010604000	340.50.10060021.00.00	Debiti verso Aziende Socio-Sinistrae Territoriali della Regione	SAN	Fettura	10/1/2016/123		700	62,346	321 ASST GATEFANO PIACCTO	SAN
785010604000	340.50.10060021.00.00	Debiti verso Aziende Socio-Sinistrae Territoriali della Regione	SAN	Fettura	10/1/2016/124		700	6,777	321 ASST GATEFANO PIACCTO	SAN
785010604000	340.50.10060021.00.00	Debiti verso Aziende Socio-Sinistrae Territoriali della Regione	SAN	Fettura	10/1/2016/126		700	60,738	321 ASST GATEFANO PIACCTO	SAN
785010604000	340.50.10060021.00.00	Debiti verso Aziende Socio-Sinistrae Territoriali della Regione	SAN	Fettura	10/1/2016/154		700	1,719	321 ASST GATEFANO PIACCTO	SAN
785010604000	340.50.10060021.00.00	Debiti verso Aziende Socio-Sinistrae Territoriali della Regione	SAN	Fettura	10/1/2016/153		700	884	321 ASST GATEFANO PIACCTO	SAN
785010604000	340.50.10060021.00.00	Debiti verso Aziende Socio-Sinistrae Territoriali della Regione	SAN	Fettura	10/1/2016/152		700	2,257	321 ASST GATEFANO PIACCTO	SAN
785010604000	340.50.10060021.00.00	Debiti verso Aziende Socio-Sinistrae Territoriali della Regione	SAN	Fettura	10/1/2016/151		700	12,388	321 ASST GATEFANO PIACCTO	SAN
785010604000	340.50.10060021.00.00	Debiti verso Aziende Socio-Sinistrae Territoriali della Regione	SAN	Fettura	10/1/2016/150		700	62,286	321 ASST GATEFANO PIACCTO	SAN
785010604000	340.50.10060021.00.00	Debiti verso Aziende Socio-Sinistrae Territoriali della Regione	SAN	Fettura	10/1/2016/149		700	9,371	321 ASST GATEFANO PIACCTO	SAN
785010604000	340.50.10060021.00.00	Debiti verso Aziende Socio-Sinistrae Territoriali della Regione	SAN	Fettura	10/1/2016/148		700	3,413	321 ASST GATEFANO PIACCTO	SAN
785010604000	340.50.10060021.00.00	Debiti verso Aziende Socio-Sinistrae Territoriali della Regione	SAN	Fettura	10/1/2016/147		700	5,259	321 ASST GATEFANO PIACCTO	SAN
785010604000	340.50.10060021.00.00	Debiti verso Aziende Socio-Sinistrae Territoriali della Regione	SAN	Fettura	10/1/2016/205		700	992	321 ASST GATEFANO PIACCTO	SAN
785010604000	340.50.10060021.00.00	Debiti verso Aziende Socio-Sinistrae Territoriali della Regione	SAN	Fettura	10/1/2016/206		700	448	321 ASST GATEFANO PIACCTO	SAN
785010604000	340.50.10060021.00.00	Debiti verso Aziende Socio-Sinistrae Territoriali della Regione	SAN	Fettura	10/1/2016/207		700	1,334	321 ASST GATEFANO PIACCTO	SAN
785010604000	340.50.10060021.00.00	Debiti verso Aziende Socio-Sinistrae Territoriali della Regione	SAN	Fettura	10/1/2016/208		700	315	321 ASST GATEFANO PIACCTO	SAN
785010604000	340.50.10060021.00.00	Debiti verso Aziende Socio-Sinistrae Territoriali della Regione	SAN	Fettura	10/1/2016/209		700	11,149	321 ASST GATEFANO PIACCTO	SAN
785010604000	340.50.10060021.00.00	Debiti verso Aziende Socio-Sinistrae Territoriali della Regione	SAN	Fettura	10/1/2016/210		700	273	321 ASST GATEFANO PIACCTO	SAN
785010604000	340.50.10060021.00.00	Debiti verso Aziende Socio-Sinistrae Territoriali della Regione	SAN	Fettura	10/1/2016/244		700	10,002	321 ASST GATEFANO PIACCTO	SAN
785010604000	340.50.10060021.00.00	Debiti verso Aziende Socio-Sinistrae Territoriali della Regione	SAN	Fettura	10/1/2016/251		700	206	321 ASST GATEFANO PIACCTO	SAN
785010604000	340.50.10060021.00.00	Debiti verso Aziende Socio-Sinistrae Territoriali della Regione	SAN	Fettura	10/1/2016/246		700	5,414	321 ASST GATEFANO PIACCTO	SAN
785010604000	340.50.10060021.00.00	Debiti verso Aziende Socio-Sinistrae Territoriali della Regione	SAN	Fettura	10/1/2016/252		700	6,754	321 ASST GATEFANO PIACCTO	SAN
785010604000	340.50.10060021.00.00	Debiti verso Aziende Socio-Sinistrae Territoriali della Regione	SAN	Fettura	10/1/2016/247		700	999	321 ASST GATEFANO PIACCTO	SAN





765010604000	340.50.10060021.00.00	Debiti verso Aziende Socio-Sintetare Territoriali della Regione	SAN	Fattura	18V1/2016/245	14/1/2016	SSA.ORG STP ACCONTO IMG 16	706	15,266	321AST GATFAND PN/CTO	SAN
765010604000	340.50.10060021.00.00	Debiti verso Aziende Socio-Sintetare Territoriali della Regione	SAN	Fattura	18V1/2016/250	14/1/2016	SSA.DRG STP ACCONTO LUG 16	706	5,190	321AST GATFAND PN/CTO	SAN
765010604000	340.50.10060021.00.00	Debiti verso Aziende Socio-Sintetare Territoriali della Regione	SAN	Fattura	18V1/2016/248	14/1/2016	SSA.DRG STP ACCONTO GIU 16	706	196	321AST GATFAND PN/CTO	SAN
765010604000	340.50.10060021.00.00	Debiti verso Aziende Socio-Sintetare Territoriali della Regione	SAN	Fattura	18V1/2016/249	14/1/2016	SSA.DRG STP ACCONTO LUG 16	706	11,997	321AST GATFAND PN/CTO	SAN
765010604000	340.50.10060021.00.00	Debiti verso Aziende Socio-Sintetare Territoriali della Regione	SAN	Fattura	18V1/2016/276	16/1/2016	SSA P AMB P UB STP ACCONTO AGO 16	706	966	321AST GATFAND PN/CTO	SAN
765010604000	340.50.10060021.00.00	Debiti verso Aziende Socio-Sintetare Territoriali della Regione	SAN	Fattura	18V1/2016/278	16/1/2016	SSA P AMB P UB STP ACCONTO SET 16	706	107	321AST GATFAND PN/CTO	SAN
765010604000	340.50.10060021.00.00	Debiti verso Aziende Socio-Sintetare Territoriali della Regione	SAN	Fattura	18V1/2016/275	16/1/2016	SSA P AMB P UB STP ACCONTO AGO 16	706	674	321AST GATFAND PN/CTO	SAN
765010604000	340.50.10060021.00.00	Debiti verso Aziende Socio-Sintetare Territoriali della Regione	SAN	Fattura	18V1/2016/277	16/1/2016	SSA P AMB P UB STP ACCONTO SET 16	706	1,587	321AST GATFAND PN/CTO	SAN
765010604000	340.50.10060021.00.00	Debiti verso Aziende Socio-Sintetare Territoriali della Regione	SAN	Fattura	17V1/2017/13	24/1/2017	SSA.ORG ACCONTO OTT 16 STP	706	15,282	321AST GATFAND PN/CTO	SAN
765010604000	340.50.10060021.00.00	Debiti verso Aziende Socio-Sintetare Territoriali della Regione	SAN	Fattura	17V1/2017/12	24/1/2017	SSA P AMB P UB ACCONTO OTT 16 STP	706	339	321AST GATFAND PN/CTO	SAN
765010604000	340.50.10060021.00.00	Debiti verso Aziende Socio-Sintetare Territoriali della Regione	SAN	Fattura	17V1/2017/8	24/1/2017	SSA.DRG INTEGRAZ. ACCONTO AGO 16 STP	706	9,392	321AST GATFAND PN/CTO	SAN
765010604000	340.50.10060021.00.00	Debiti verso Aziende Socio-Sintetare Territoriali della Regione	SAN	Fattura	17V1/2017/10	24/1/2017	SSA.DRG ACCONTO SET 16 STP	706	13,695	321AST GATFAND PN/CTO	SAN
765010604000	340.50.10060021.00.00	Debiti verso Aziende Socio-Sintetare Territoriali della Regione	SAN	Fattura	17V1/2017/9	24/1/2017	SSA.DRG ACCONTO SET 16 STP	706	10,678	321AST GATFAND PN/CTO	SAN
765010604000	340.50.10060021.00.00	Debiti verso Aziende Socio-Sintetare Territoriali della Regione	SAN	Fattura	17V1/2017/14	24/1/2017	SSA.DRG ACCONTO OTT 16 STP	706	1,669	321AST GATFAND PN/CTO	SAN
765010604000	340.50.10060021.00.00	Debiti verso Aziende Socio-Sintetare Territoriali della Regione	SAN	Fattura	17V1/2017/11	24/1/2017	SSA P AMB P UB ACCONTO OTT 16 STP	706	942	321AST GATFAND PN/CTO	SAN
765010604000	340.50.10060021.00.00	Debiti verso Aziende Socio-Sintetare Territoriali della Regione	SAN	Fattura	17V1/2017/7	24/1/2017	SSA.DRG INTEGRAZ. ACCONTO LUG 16 STP	706	7,195	321AST GATFAND PN/CTO	SAN
765010604000	340.50.10060021.00.00	Debiti verso Aziende Socio-Sintetare Territoriali della Regione	SAN	Fattura	17V1/2017/97	19/9/2017	SSA.ORG STP SET OTT 16	706	15,364	321AST GATFAND PN/CTO	SAN
765010604000	340.50.10060021.00.00	Debiti verso Aziende Socio-Sintetare Territoriali della Regione	SAN	Fattura	17V1/2017/103	19/9/2017	SSA.ORG STP SALDO 2016	706	78,950	321AST GATFAND PN/CTO	SAN
765010604000	340.50.10060021.00.00	Debiti verso Aziende Socio-Sintetare Territoriali della Regione	SAN	Fattura	17V1/2017/104	18/9/2017	SSA P AMB P UB STP OTT 16	706	942	321AST GATFAND PN/CTO	SAN
765010604000	340.50.10060021.00.00	Debiti verso Aziende Socio-Sintetare Territoriali della Regione	SAN	Fattura	17V1/2017/106	18/9/2017	SSA P AMB P UB ANNO 2016	706	5,045	321AST GATFAND PN/CTO	SAN
765010604000	340.50.10060021.00.00	Debiti verso Aziende Socio-Sintetare Territoriali della Regione	SAN	Fattura	17V1/2017/112	18/9/2017	SSA P AMB P UB STP SALDO 2016	706	1,973	321AST GATFAND PN/CTO	SAN
765010604000	340.50.10060021.00.00	Debiti verso Aziende Socio-Sintetare Territoriali della Regione	SAN	Fattura	17V1/2017/96	17/9/2017	SSA.DRG STP LUG OTT 16	706	42,547	321AST GATFAND PN/CTO	SAN
765010604000	340.50.10060021.00.00	Debiti verso Aziende Socio-Sintetare Territoriali della Regione	SAN	Fattura	17V1/2017/100	17/9/2017	SSA P AMB P UB STP NOV/DIC 16	706	2,959	321AST GATFAND PN/CTO	SAN
765010604000	340.50.10060021.00.00	Debiti verso Aziende Socio-Sintetare Territoriali della Regione	SAN	Fattura	17V1/2017/88	17/9/2017	SSA.DRG STP NOV/DIC 16	706	20,468	321AST GATFAND PN/CTO	SAN
765010604000	340.50.10060021.00.00	Debiti verso Aziende Socio-Sintetare Territoriali della Regione	SAN	Fattura	17V1/2017/90	9/9/2017	SSA.ORG SALDO 2016	706	3,112,339	321AST GATFAND PN/CTO	SAN
765010604000	340.50.10060021.00.00	Debiti verso Aziende Socio-Sintetare Territoriali della Regione	SAN	Fattura	17V1/2017/111	18/9/2017	SSA P AMB P UB STP SALDO 2016	706	3,120	321AST GATFAND PN/CTO	SAN
765010604000	340.50.10060021.00.00	Debiti verso Aziende Socio-Sintetare Territoriali della Regione	SAN	Fattura	17V1/2017/109	18/9/2017	SSA.DRG STP ANNO 2016	706	94,699	321AST GATFAND PN/CTO	SAN
765010604000	340.50.10060021.00.00	Debiti verso Aziende Socio-Sintetare Territoriali della Regione	SAN	Nota credito	17V1/2017/107	18/9/2017	SSA P AMB P UB ANNO 2016	706	-7,598	321AST GATFAND PN/CTO	SAN
765010604000	340.50.10060021.00.00	Debiti verso Aziende Socio-Sintetare Territoriali della Regione	SAN	Fattura	17V1/2017/110	18/9/2017	SSA.DRG STP ANNO 2016	706	13,786	321AST GATFAND PN/CTO	SAN
765010604000	340.50.10060021.00.00	Debiti verso Aziende Socio-Sintetare Territoriali della Regione	SAN	Fattura	17V1/2017/105	18/9/2017	SSA P AMB P UB STP OTT 16	706	339	321AST GATFAND PN/CTO	SAN
765010604000	340.50.10060021.00.00	Debiti verso Aziende Socio-Sintetare Territoriali della Regione	SAN	Fattura	17V1/2017/99	17/9/2017	SSA.DRG STP NOV/DIC 16	706	10,338	321AST GATFAND PN/CTO	SAN
765010604000	340.50.10060021.00.00	Debiti verso Aziende Socio-Sintetare Territoriali della Regione	SAN	Fattura	17V1/2017/102	17/9/2017	SSA.DRG STP SALDO 2016	706	9,033	321AST GATFAND PN/CTO	SAN
765010604000	340.50.10060021.00.00	Debiti verso Aziende Socio-Sintetare Territoriali della Regione	SAN	Fattura	17V1/2017/101	17/9/2017	SSA P AMB P UB STP NOV/DIC 16	706	838	321AST GATFAND PN/CTO	SAN
765010604000	340.50.10060021.00.00	Debiti verso Aziende Socio-Sintetare Territoriali della Regione	SAN	Fattura	17V1/2017/117	23/9/2017	SSA P AMB P UB STP SALDO 2016 - INTEGRAL FT	706	26	321AST GATFAND PN/CTO	SAN
765010604000	340.50.10060021.00.00	Debiti verso Aziende Socio-Sintetare Territoriali della Regione	SAN	Nota credito	17V1/2017/118	22/9/2017	SSA.ORG STP SALDO 2016 - RETTIFICA FT 02	706	-4	321AST GATFAND PN/CTO	SAN
765010604000	340.50.10060021.00.00	Debiti verso Aziende Socio-Sintetare Territoriali della Regione	SAN	Fattura	181.105	3/4/2018	SSA STP P AMB SALDO ANNO 2017	706	9,679	321AST GATFAND PN/CTO	SAN
765010604000	340.50.10060021.00.00	Debiti verso Aziende Socio-Sintetare Territoriali della Regione	SAN	Fattura	181.106	3/4/2018	SSA P AMB SALDO ANNO 2017	706	155,405	321AST GATFAND PN/CTO	SAN
765010604000	340.50.10060021.00.00	Debiti verso Aziende Socio-Sintetare Territoriali della Regione	SAN	Nota credito	18V1/2017/88	2/8/2017	SSA.DRG INTEGRAZ FT DA 17/2017/77 A 17/2017/110 ANNO 2016	706	-501,192	321AST GATFAND PN/CTO	SAN





765010604000	340.50.10060021.00.00	Debiti verso Aziende Socio-Sanitarie Territoriali della Regione	SAI	Fattura	15.VI.2015/177	29/9/2015 STIPER_1510071.SSA.PAMB.PUB.STP ACCONTO APR 15	706	1,166	321AZIENDA OSPEDALIERA ISTITUTO ORTOFONCO G.PINI	SAI
765010604000	340.50.10060021.00.00	Debiti verso Aziende Socio-Sanitarie Territoriali della Regione	SAI	Fattura	15.VI.2015/198	14/7/2015 STIPER_1510085.SSA.PAMB.PUB.STP ACCONTO LUG 15	706	882	321AZIENDA OSPEDALIERA ISTITUTO ORTOFONCO G.PINI	SAI
765010604000	340.50.10060021.00.00	Debiti verso Aziende Socio-Sanitarie Territoriali della Regione	SAI	Fattura	15.VI.2015/208	23/7/2015 STIPER_1513711.SSA.DRG.STP ACCONTO APR 15	706	8,473	321AZIENDA OSPEDALIERA ISTITUTO ORTOFONCO G.PINI	SAI
765010604000	340.50.10060021.00.00	Debiti verso Aziende Socio-Sanitarie Territoriali della Regione	SAI	Fattura	15.VI.2015/245	4/9/2015 STIPER_1512049.SSA.PAMB.PUB.STP GIU 15	706	11,340	321AZIENDA OSPEDALIERA ISTITUTO ORTOFONCO G.PINI	SAI
765010604000	340.50.10060021.00.00	Debiti verso Aziende Socio-Sanitarie Territoriali della Regione	SAI	Fattura	15.VI.2015/113	14/5/2015 STIPER_1513905.SSA.PAMB.PUB.STP ACCONTO MAG 15	706	8,28	321AZIENDA OSPEDALIERA ISTITUTO ORTOFONCO G.PINI	SAI
765010604000	340.50.10060021.00.00	Debiti verso Aziende Socio-Sanitarie Territoriali della Regione	SAI	Fattura	15.VI.2015/328	18/12/2015 STIPER_1513938.SSA.DRG.STP ACCONTO LUG 15	706	459	321AZIENDA OSPEDALIERA ISTITUTO ORTOFONCO G.PINI	SAI
765010604000	340.50.10060021.00.00	Debiti verso Aziende Socio-Sanitarie Territoriali della Regione	SAI	Fattura	15.VI.2015/324	18/12/2015 STIPER_1513938.SSA.DRG.STP ACCONTO LUG 15	706	2,060	321AZIENDA OSPEDALIERA ISTITUTO ORTOFONCO G.PINI	SAI
765010604000	340.50.10060021.00.00	Debiti verso Aziende Socio-Sanitarie Territoriali della Regione	SAI	Fattura	15.VI.2015/331	18/12/2015 STIPER_1513961.SSA.PAMB.PUB.STP ACCONTO OTT 15	706	8,238	321AZIENDA OSPEDALIERA ISTITUTO ORTOFONCO G.PINI	SAI
765010604000	340.50.10060021.00.00	Debiti verso Aziende Socio-Sanitarie Territoriali della Regione	SAI	Fattura	15.VI.2015/330	18/12/2015 STIPER_1513970.SSA.PAMB.PUB.STP ACCONTO SET 15	706	1,610	321AZIENDA OSPEDALIERA ISTITUTO ORTOFONCO G.PINI	SAI
765010604000	340.50.10060021.00.00	Debiti verso Aziende Socio-Sanitarie Territoriali della Regione	SAI	Fattura	15.VI.2015/323	18/12/2015 STIPER_1513998.SSA.DRG.STP ACCONTO APR 15	706	1,042	321AZIENDA OSPEDALIERA ISTITUTO ORTOFONCO G.PINI	SAI
765010604000	340.50.10060021.00.00	Debiti verso Aziende Socio-Sanitarie Territoriali della Regione	SAI	Fattura	15.VI.2015/329	18/12/2015 STIPER_1513905.SSA.DRG.STP ACCONTO AGO 15	706	277	321AZIENDA OSPEDALIERA ISTITUTO ORTOFONCO G.PINI	SAI
765010604000	340.50.10060021.00.00	Debiti verso Aziende Socio-Sanitarie Territoriali della Regione	SAI	Fattura	15.VI.2015/322	18/12/2015 STIPER_1513923.SSA.DRG.STP INTERGIUNIONE ACCONTO MAR 15	706	3,052	321AZIENDA OSPEDALIERA ISTITUTO ORTOFONCO G.PINI	SAI
765010604000	340.50.10060021.00.00	Debiti verso Aziende Socio-Sanitarie Territoriali della Regione	SAI	Fattura	15.VI.2015/326	18/12/2015 STIPER_1513938.SSA.PAMB.PUB.STP ACCONTO LUG 15	706	2,269	321AZIENDA OSPEDALIERA ISTITUTO ORTOFONCO G.PINI	SAI
765010604000	340.50.10060021.00.00	Debiti verso Aziende Socio-Sanitarie Territoriali della Regione	SAI	Fattura	15.VI.2015/325	18/12/2015 STIPER_1513983.SSA.DRG.STP ACCONTO GIU 15	706	1,564	321AZIENDA OSPEDALIERA ISTITUTO ORTOFONCO G.PINI	SAI
765010604000	340.50.10060021.00.00	Debiti verso Aziende Socio-Sanitarie Territoriali della Regione	SAI	Nota credito	VI. 2012 - 118741	1/10/2012 STIPER_1513983.SSA.DRG.STP ACCONTO LUG 15	706	7,742	321AZIENDA OSPEDALIERA ISTITUTO ORTOFONCO G.PINI	SAI
765010604000	340.50.10060021.00.00	Debiti verso Aziende Socio-Sanitarie Territoriali della Regione	SAI	Fattura	21.202.09401079	21/2/2021 ASS.CURIE PALERMI RES DIC 2021	705	57,45	321ASSIST OVEST MILANESE	SAI
765010604000	340.50.10060021.00.00	Debiti verso Aziende Socio-Sanitarie Territoriali della Regione	SAI	Fattura	21.202.09401078	21/2/2021 ASS.CURIE PALERMI RES DIC 2021	705	94,06	321ASSIST OVEST MILANESE	SAI
765010604000	340.50.10060021.00.00	Debiti verso Aziende Socio-Sanitarie Territoriali della Regione	SAI	Fattura	21.202.09401077	21/2/2021 ASS.CURIE PALERMI RES DIC 2021	705	86,825	321ASSIST OVEST MILANESE	SAI
765010604000	340.50.10060021.00.00	Debiti verso Aziende Socio-Sanitarie Territoriali della Regione	SAI	Fattura	18.201.60400004	28/1/2018 SSA.VI.MI.1 GEN 2018	705	118,441	321ASSIST OVEST MILANESE	SAI
765010604000	340.50.10060021.00.00	Debiti verso Aziende Socio-Sanitarie Territoriali della Regione	SAI	Fattura	18.201.60400013	27/1/2018 PRESTAT.DOMIC.2015 - ASL.MI.1	705	2,40	321ASSIST OVEST MILANESE	SAI
765010604000	340.50.10060021.00.00	Debiti verso Aziende Socio-Sanitarie Territoriali della Regione	SAI	Fattura	18.201.60400014	28/1/2018 COMMISSIONE INVALID 2015 - ASL.MI.1	705	35	321ASSIST OVEST MILANESE	SAI
765010604000	340.50.10060021.00.00	Debiti verso Aziende Socio-Sanitarie Territoriali della Regione	SAI	Fattura	18.201.60400062	14/2/2018 PRESTAZIONI COO Q.DC.2015.A.SI.MI	705	118	321ASSIST OVEST MILANESE	SAI
765010604000	340.50.10060021.00.00	Debiti verso Aziende Socio-Sanitarie Territoriali della Regione	SAI	Fattura	18.201.60400063	14/2/2018 CURE PRIMARIE TAL. D. DC.14-ASL.MI	705	65	321ASSIST OVEST MILANESE	SAI
765010604000	340.50.10060021.00.00	Debiti verso Aziende Socio-Sanitarie Territoriali della Regione	SAI	Fattura	18.201.60400086	28/4/2018 TCC INHIBITORI IUTENI L.ANO 2015	705	102,031	321ASSIST OVEST MILANESE	SAI
765010604000	340.50.10060021.00.00	Debiti verso Aziende Socio-Sanitarie Territoriali della Regione	SAI	Fattura	17.201.70400092	9/9/2017 SSA IN ATTIVITA' OGTA CREDITO CONGIUNTA SPC. DOMICILIO CURE DOTT. GINGOLONE G.ORSIELLI L.ANO 2018	705	4,240	321ASSIST OVEST MILANESE	SAI
765010604000	340.50.10060021.00.00	Debiti verso Aziende Socio-Sanitarie Territoriali della Regione	SAI	Fattura	17.201.70400136	19/4/2017 SSA IN ATTIVITA' OGTA CREDITO CONGIUNTA SPC. DOMICILIO CURE DOTT. GINGOLONE G.ORSIELLI L.ANO 2018	705	1,200	321ASSIST OVEST MILANESE	SAI
765010604000	340.50.10060021.00.00	Debiti verso Aziende Socio-Sanitarie Territoriali della Regione	SAI	Fattura	17.201.70400149	5/5/2017 CURE PRIMARIE ACCESSI DAL 16/07/17 AL 20/07/17 S.SA. CHIAVA MARCHESE SPC. DOMICILIO CURE DOTT. GINGOLONE G.ORSIELLI L.ANO 2018	705	1,300	321ASSIST OVEST MILANESE	SAI
765010604000	340.50.10060021.00.00	Debiti verso Aziende Socio-Sanitarie Territoriali della Regione	SAI	Fattura	17.201.70400229	23/9/2017 SSA IN ATTIVITA' OGTA CREDITO CONGIUNTA SPC. DOMICILIO CURE DOTT. GINGOLONE G.ORSIELLI L.ANO 2018	705	3,30	321ASSIST OVEST MILANESE	SAI
765010604000	340.50.10060021.00.00	Debiti verso Aziende Socio-Sanitarie Territoriali della Regione	SAI	Fattura	17.201.70400141	18/9/2017 SSA P.AMB. PUB.STP SALDO 2016	705	106,240	321ASSIST OVEST MILANESE	SAI
765010604000	340.50.10060021.00.00	Debiti verso Aziende Socio-Sanitarie Territoriali della Regione	SAI	Fattura	17.201.70400137	18/9/2017 SSA.DRG.STP SALDO 2016	705	34,172	321ASSIST OVEST MILANESE	SAI
765010604000	340.50.10060021.00.00	Debiti verso Aziende Socio-Sanitarie Territoriali della Regione	SAI	Fattura	17.201.70400159	18/9/2017 SSA.SIQUAZI I STP SALDO 2016	705	4,940	321ASSIST OVEST MILANESE	SAI
765010604000	340.50.10060021.00.00	Debiti verso Aziende Socio-Sanitarie Territoriali della Regione	SAI	Nota credito	17.201.70400136	18/9/2017 SSA.DRG.STP SALDO 2016	705	344,172	321ASSIST OVEST MILANESE	SAI
765010604000	340.50.10060021.00.00	Debiti verso Aziende Socio-Sanitarie Territoriali della Regione	SAI	Nota credito	17.201.70400138	18/9/2017 SSA.SIQUAZI I STP SALDO 2016	705	4,936	321ASSIST OVEST MILANESE	SAI
765010604000	340.50.10060021.00.00	Debiti verso Aziende Socio-Sanitarie Territoriali della Regione	SAI	Nota credito	18.201.70400187	4/12/2017 SRU STONDO TOTALE FT. 2017 PAROICI 36 DEL 2017 NON DI COMPETENZA ATS	705	-1,200	321ASSIST OVEST MILANESE	SAI
765010604000	340.50.10060021.00.00	Debiti verso Aziende Socio-Sanitarie Territoriali della Regione	SAI	Nota credito	18.201.70400146	4/12/2017 SRU STONDO TOTALE FT. 2017 PAROICI 02 DEL 2017 NON DI COMPETENZA ATS	705	-4,240	321ASSIST OVEST MILANESE	SAI
765010604000	340.50.10060021.00.00	Debiti verso Aziende Socio-Sanitarie Territoriali della Regione	SAI	Nota credito	18.201.70400148	4/12/2017 SRU STONDO TOTALE FT. 2017 PAROICI 29 DEL 2017 NON DI COMPETENZA ATS	705	-3,30	321ASSIST OVEST MILANESE	SAI
765010604000	340.50.10060021.00.00	Debiti verso Aziende Socio-Sanitarie Territoriali della Regione	SAI	Fattura	18.201.80400166	23/4/2018 BILOG MENSA DIRINFURTI MAR 2018	705	4,081	321ASSIST OVEST MILANESE	SAI





785010604000	340.50.10.066032.00.00	Debiti verso Aziende Socio-Sanitarie Territoriali della Regione	SAI	Fattura	21.202.00403992	11/11/2011	LOS SERVIZI DI RINASCIMENTO IATI OTT 2011	705	1,690	321 AZIENDA OSPEDALIERA "OSPREDALE CIVILE" DI MILANISE	SAI
785010604000	340.50.10.066032.00.00	Debiti verso Aziende Socio-Sanitarie Territoriali della Regione	SAI	Fattura	21.202.00403035	30/11/2011	TEC RIMBORSO UTILIZZO ANNO 2011	705	210,000	321 AZIENDA OSPEDALIERA "OSPREDALE CIVILE" DI MILANISE	SAI
785010604000	340.50.10.066032.00.00	Debiti verso Aziende Socio-Sanitarie Territoriali della Regione	SAI	Nota credito	21.202.00403084	18/11/2011	TEC RIMBORSO UTILIZZO ANNO 2010	705	4,000	321 AZIENDA OSPEDALIERA "OSPREDALE CIVILE" DI MILANISE	SAI
785010604000	340.50.10.066032.00.00	Debiti verso Aziende Socio-Sanitarie Territoriali della Regione	SAI	Fattura	21.202.00403075	21/12/2011	SSA NP DIC 2011	705	17,937	321 AZIENDA OSPEDALIERA "OSPREDALE CIVILE" DI MILANISE	SAI
785010604000	340.50.10.066032.00.00	Debiti verso Aziende Socio-Sanitarie Territoriali della Regione	SAI	Fattura	21.202.00403125	22/12/2011	DOC RIMBORSO UTILIZZO LOCALE LEGISLATIVO ANNO 2010	705	288	321 AZIENDA OSPEDALIERA "OSPREDALE CIVILE" DI MILANISE	SAI
785010604000	340.50.10.066032.00.00	Debiti verso Aziende Socio-Sanitarie Territoriali della Regione	SAI	Fattura	21.202.00403135	22/12/2011	DOC RIMBORSO SPESE UTILIZZO LOCALE FORNITURA LEGNANO ACCORDO 2011	705	600	321 AZIENDA OSPEDALIERA "OSPREDALE CIVILE" DI MILANISE	SAI
785010604000	340.50.10.066032.00.00	Debiti verso Aziende Socio-Sanitarie Territoriali della Regione	SAI	Fattura	21.202.00403076	21/12/2011	SSA NP DIC 2011	705	711,800	321 AZIENDA OSPEDALIERA "OSPREDALE CIVILE" DI MILANISE	SAI
785010604000	340.50.10.066032.00.00	Debiti verso Aziende Socio-Sanitarie Territoriali della Regione	SAI	Fattura	191_2002_1	29/9/2002	RINTECONTI PER SCONTO DI LUZINI - INAME CASIERE PERS.COM.MIL.LAZZATI-	705	3,471	321 AZIENDA OSPEDALIERA "OSPREDALE CIVILE" DI LEGNANO	SAI
785010604000	340.50.10.066032.00.00	Debiti verso Aziende Socio-Sanitarie Territoriali della Regione	SAI	Fattura	1528/2	6/10/2009	MEDICO COMPENDE TRIMESTRE 2009	705	15,000	321 AZIENDA OSPEDALIERA "OSPREDALE CIVILE" DI LEGNANO	SAI
785010604000	340.50.10.066032.00.00	Debiti verso Aziende Socio-Sanitarie Territoriali della Regione	SAI	Fattura	2019/2	31/12/2009	MEDICO COMPENDE TRIMESTRE 2009	705	15,000	321 AZIENDA OSPEDALIERA "OSPREDALE CIVILE" DI LEGNANO	SAI
785010604000	340.50.10.066032.00.00	Debiti verso Aziende Socio-Sanitarie Territoriali della Regione	SAI	Fattura	3689/1	30/12/2009	CONTRIBUTI DR. LAZZATI DAL 01/01/2002 AL 30/02/2003	705	88	321 AZIENDA OSPEDALIERA "OSPREDALE CIVILE" DI LEGNANO	SAI
785010604000	340.50.10.066032.00.00	Debiti verso Aziende Socio-Sanitarie Territoriali della Regione	SAI	Fattura	446/2	24/9/2010	MEDICO COMPENDE TRIMESTRE 2010	705	15,000	321 AZIENDA OSPEDALIERA "OSPREDALE CIVILE" DI LEGNANO	SAI
785010604000	340.50.10.066032.00.00	Debiti verso Aziende Socio-Sanitarie Territoriali della Regione	SAI	Fattura	968/2	30/9/2010	MEDICO COMPENDE TRIMESTRE 2010	705	15,000	321 AZIENDA OSPEDALIERA "OSPREDALE CIVILE" DI LEGNANO	SAI
785010604000	340.50.10.066032.00.00	Debiti verso Aziende Socio-Sanitarie Territoriali della Regione	SAI	Fattura	1333/2	21/10/2010	MEDICO COMPENDE TRIMESTRE 2010	705	15,000	321 AZIENDA OSPEDALIERA "OSPREDALE CIVILE" DI LEGNANO	SAI
785010604000	340.50.10.066032.00.00	Debiti verso Aziende Socio-Sanitarie Territoriali della Regione	SAI	Fattura	1725/2	21/12/2010	MEDICO COMPENDE TRIMESTRE 2010	705	15,000	321 AZIENDA OSPEDALIERA "OSPREDALE CIVILE" DI LEGNANO	SAI
785010604000	340.50.10.066032.00.00	Debiti verso Aziende Socio-Sanitarie Territoriali della Regione	SAI	Fattura	444/2	31/1/2011	MEDICO COMPENDE TRIMESTRE 2011	705	15,000	321 AZIENDA OSPEDALIERA "OSPREDALE CIVILE" DI LEGNANO	SAI
785010604000	340.50.10.066032.00.00	Debiti verso Aziende Socio-Sanitarie Territoriali della Regione	SAI	Fattura	938/2	24/8/2011	MEDICO COMPENDE 2 TRIMESTRE 2011	705	15,000	321 AZIENDA OSPEDALIERA "OSPREDALE CIVILE" DI LEGNANO	SAI
785010604000	340.50.10.066032.00.00	Debiti verso Aziende Socio-Sanitarie Territoriali della Regione	SAI	Fattura	871/2	11/11/2011	ACC.TO PROGRAMMI INNOVATIVI GENNAIO 2012	705	94,810	321 AZIENDA OSPEDALIERA "OSPREDALE CIVILE" DI LEGNANO	SAI
785010604000	340.50.10.066032.00.00	Debiti verso Aziende Socio-Sanitarie Territoriali della Regione	SAI	Fattura	558/1	4/2/2012	ACC.TO PROGRAMMI INNOVATIVI FEBBRAIO 2012	705	94,810	321 AZIENDA OSPEDALIERA "OSPREDALE CIVILE" DI LEGNANO	SAI
785010604000	340.50.10.066032.00.00	Debiti verso Aziende Socio-Sanitarie Territoriali della Regione	SAI	Fattura	328/2	14/2/2012	MEDICO COMPENDE DAL 26/9 AL 31/12/11	705	31,169	321 AZIENDA OSPEDALIERA "OSPREDALE CIVILE" DI LEGNANO	SAI
785010604000	340.50.10.066032.00.00	Debiti verso Aziende Socio-Sanitarie Territoriali della Regione	SAI	Fattura	328/2	14/2/2012	MEDICO COMPENDE DAL 01/01 AL 12/02/2012	705	7,000	321 AZIENDA OSPEDALIERA "OSPREDALE CIVILE" DI LEGNANO	SAI
785010604000	340.50.10.066032.00.00	Debiti verso Aziende Socio-Sanitarie Territoriali della Regione	SAI	Fattura	137 / 1 / 2012	7/9/2012	ACCONTO SCREENING MESE DI MARZO 2012	705	67,294	321 AZIENDA OSPEDALIERA "OSPREDALE CIVILE" DI LEGNANO	SAI
785010604000	340.50.10.066032.00.00	Debiti verso Aziende Socio-Sanitarie Territoriali della Regione	SAI	Fattura	139/1	7/9/2012	ACC.TO PROGRAMMI INNOVATIVI MARZO 2012	705	94,810	321 AZIENDA OSPEDALIERA "OSPREDALE CIVILE" DI LEGNANO	SAI
785010604000	340.50.10.066032.00.00	Debiti verso Aziende Socio-Sanitarie Territoriali della Regione	SAI	Fattura	186	14/4/2012	ACCONTO SCREENING COLORETTI TO MESE DI APRILE 2012	705	17,000	321 AZIENDA OSPEDALIERA "OSPREDALE CIVILE" DI LEGNANO	SAI
785010604000	340.50.10.066032.00.00	Debiti verso Aziende Socio-Sanitarie Territoriali della Regione	SAI	Fattura	208/1	7/5/2012	ACC.TO PROGRAMMI INNOVATIVI MAGGIO 2012	705	26,777	321 AZIENDA OSPEDALIERA "OSPREDALE CIVILE" DI LEGNANO	SAI
785010604000	340.50.10.066032.00.00	Debiti verso Aziende Socio-Sanitarie Territoriali della Regione	SAI	Fattura	480/2	30/9/2012	MEDICO COMPENDE DAL 12/1 AL 12/4/2012	705	9,810	321 AZIENDA OSPEDALIERA "OSPREDALE CIVILE" DI LEGNANO	SAI
785010604000	340.50.10.066032.00.00	Debiti verso Aziende Socio-Sanitarie Territoriali della Regione	SAI	Fattura	486/1	7/8/2012	ACC.TO PROGRAMMI INNOVATIVI AGOSTO 2012	705	26,777	321 AZIENDA OSPEDALIERA "OSPREDALE CIVILE" DI LEGNANO	SAI
785010604000	340.50.10.066032.00.00	Debiti verso Aziende Socio-Sanitarie Territoriali della Regione	SAI	Fattura	279/1-2012	24/9/2012	SAI/O PROGRAMMI INNOVATIVI TRIMESTRE	705	47,487	321 AZIENDA OSPEDALIERA "OSPREDALE CIVILE" DI LEGNANO	SAI
785010604000	340.50.10.066032.00.00	Debiti verso Aziende Socio-Sanitarie Territoriali della Regione	SAI	Fattura	489/1-2012	7/8/2012	ACC.TO PROGRAMMI INNOVATIVI LUGLIO 2012	705	26,777	321 AZIENDA OSPEDALIERA "OSPREDALE CIVILE" DI LEGNANO	SAI
785010604000	340.50.10.066032.00.00	Debiti verso Aziende Socio-Sanitarie Territoriali della Regione	SAI	Fattura	386/1	7/6/2012	ACC.TO PROGRAMMI INNOVATIVI GIUGNO 2012	705	26,777	321 AZIENDA OSPEDALIERA "OSPREDALE CIVILE" DI LEGNANO	SAI
785010604000	340.50.10.066032.00.00	Debiti verso Aziende Socio-Sanitarie Territoriali della Regione	SAI	Fattura	517/1	20/9/2012	SAI/O I TRIMESTRE PROGRAMMI INNOVATIVI	705	61,294	321 AZIENDA OSPEDALIERA "OSPREDALE CIVILE" DI LEGNANO	SAI
785010604000	340.50.10.066032.00.00	Debiti verso Aziende Socio-Sanitarie Territoriali della Regione	SAI	Fattura	539/1	3/9/2012	ACC.TO PROGRAMMI INNOVATIVI SETTEMBRE 2012	705	26,777	321 AZIENDA OSPEDALIERA "OSPREDALE CIVILE" DI LEGNANO	SAI
785010604000	340.50.10.066032.00.00	Debiti verso Aziende Socio-Sanitarie Territoriali della Regione	SAI	Fattura	726/0	5/11/2012	ACC.TO STP OTTOBRE 2012 - DRG	705	94,011	321 AZIENDA OSPEDALIERA "OSPREDALE CIVILE" DI LEGNANO	SAI
785010604000	340.50.10.066032.00.00	Debiti verso Aziende Socio-Sanitarie Territoriali della Regione	SAI	Fattura	726/1	5/11/2012	ACC.TO STP OTTOBRE 2012 - AMBULAZIONALE	705	63,398	321 AZIENDA OSPEDALIERA "OSPREDALE CIVILE" DI LEGNANO	SAI
785010604000	340.50.10.066032.00.00	Debiti verso Aziende Socio-Sanitarie Territoriali della Regione	SAI	Fattura	2013000031/1	14/8/2013	ACC.TO PROG. INNOVATIVI GENNAIO 2013	705	7,059	321 AZIENDA OSPEDALIERA "OSPREDALE CIVILE" DI LEGNANO	SAI
785010604000	340.50.10.066032.00.00	Debiti verso Aziende Socio-Sanitarie Territoriali della Regione	SAI	Fattura	831/1	31/12/2013	ACC.TO STP NOVEMBRE 2012 - AMIL	705	10,698	321 AZIENDA OSPEDALIERA "OSPREDALE CIVILE" DI LEGNANO	SAI
785010604000	340.50.10.066032.00.00	Debiti verso Aziende Socio-Sanitarie Territoriali della Regione	SAI	Fattura	839/1	31/12/2013	ACC.TO STP NOVEMBRE 2012 - DRG	705	53,167	321 AZIENDA OSPEDALIERA "OSPREDALE CIVILE" DI LEGNANO	SAI





785010604000	340.50.10.066032.00.00	Debiti verso Aziende Socio-Sanitarie Territoriali della Regione	San	Fattura	201.30.0005170	19/2/2013	ACC.TO STP GENNAIO 2013 - AMIL	321 AZIENDA OSPEDALIERA "OSPERDALE CIVILE" DI LEGNANO	16,110	705	321 AZIENDA OSPEDALIERA "OSPERDALE CIVILE" DI LEGNANO	San
785010604000	340.50.10.066032.00.00	Debiti verso Aziende Socio-Sanitarie Territoriali della Regione	San	Fattura	201.30.0005232	28/2/2013	USITE SPECIALISTICHE DOMICILIARI - GENNAIO 2013 - DISTRETTO 6	321 AZIENDA OSPEDALIERA "OSPERDALE CIVILE" DI LEGNANO	242	705	321 AZIENDA OSPEDALIERA "OSPERDALE CIVILE" DI LEGNANO	San
785010604000	340.50.10.066032.00.00	Debiti verso Aziende Socio-Sanitarie Territoriali della Regione	San	Fattura	201.30.0005792	7/3/2013	PHES DOMICILIARI GENNAIO/FEBBRAIO 2013	321 AZIENDA OSPEDALIERA "OSPERDALE CIVILE" DI LEGNANO	242	705	321 AZIENDA OSPEDALIERA "OSPERDALE CIVILE" DI LEGNANO	San
785010604000	340.50.10.066032.00.00	Debiti verso Aziende Socio-Sanitarie Territoriali della Regione	San	Fattura	201.30.0005871	5/3/2013	ACC.TO STP FEBBRAIO 2013 - DMS	321 AZIENDA OSPEDALIERA "OSPERDALE CIVILE" DI LEGNANO	56,400	705	321 AZIENDA OSPEDALIERA "OSPERDALE CIVILE" DI LEGNANO	San
785010604000	340.50.10.066032.00.00	Debiti verso Aziende Socio-Sanitarie Territoriali della Regione	San	Fattura	201.30.0004172	14/3/2013	PREV. AMALTIE INFETTIVE ANNO 2012	321 AZIENDA OSPEDALIERA "OSPERDALE CIVILE" DI LEGNANO	7,708	705	321 AZIENDA OSPEDALIERA "OSPERDALE CIVILE" DI LEGNANO	San
785010604000	340.50.10.066032.00.00	Debiti verso Aziende Socio-Sanitarie Territoriali della Regione	San	Fattura	201.30.0001972	14/3/2013	PREV. AMALTIE INFETTIVE - GENNAIO 2013	321 AZIENDA OSPEDALIERA "OSPERDALE CIVILE" DI LEGNANO	496	705	321 AZIENDA OSPEDALIERA "OSPERDALE CIVILE" DI LEGNANO	San
785010604000	340.50.10.066032.00.00	Debiti verso Aziende Socio-Sanitarie Territoriali della Regione	San	Fattura	201.30.0002521	4/4/2013	STP - ACC.TO MARZO 2013	321 AZIENDA OSPEDALIERA "OSPERDALE CIVILE" DI LEGNANO	11,170	705	321 AZIENDA OSPEDALIERA "OSPERDALE CIVILE" DI LEGNANO	San
785010604000	340.50.10.066032.00.00	Debiti verso Aziende Socio-Sanitarie Territoriali della Regione	San	Fattura	IT 25.741	31/12/2013	TAMBORSO UTENZE ANNO 2012	321 AZIENDA OSPEDALIERA "OSPERDALE CIVILE" DI LEGNANO	230,172	705	321 AZIENDA OSPEDALIERA "OSPERDALE CIVILE" DI LEGNANO	San
785010604000	340.50.10.066032.00.00	Debiti verso Aziende Socio-Sanitarie Territoriali della Regione	San	Fattura	201.30.0005591	16/5/2013	SAIUDO PHOR. INNOVATIVI I - TRIMESTRE 2013	321 AZIENDA OSPEDALIERA "OSPERDALE CIVILE" DI LEGNANO	70,016	705	321 AZIENDA OSPEDALIERA "OSPERDALE CIVILE" DI LEGNANO	San
785010604000	340.50.10.066032.00.00	Debiti verso Aziende Socio-Sanitarie Territoriali della Regione	San	Fattura	201.30.0006742	6/5/2013	PREVENZIONE MALATTIE INFETTIVE TIC - MARZO 2013	321 AZIENDA OSPEDALIERA "OSPERDALE CIVILE" DI LEGNANO	3,144	705	321 AZIENDA OSPEDALIERA "OSPERDALE CIVILE" DI LEGNANO	San
785010604000	340.50.10.066032.00.00	Debiti verso Aziende Socio-Sanitarie Territoriali della Regione	San	Fattura	201.30.0005972	4/4/2013	PREVENZIONE MALATTIE INFETTIVE TIC - FEBBRAIO 2013	321 AZIENDA OSPEDALIERA "OSPERDALE CIVILE" DI LEGNANO	5,58	705	321 AZIENDA OSPEDALIERA "OSPERDALE CIVILE" DI LEGNANO	San
785010604000	340.50.10.066032.00.00	Debiti verso Aziende Socio-Sanitarie Territoriali della Regione	San	Fattura	201.30.0005922	4/4/2013	OSPED DOMICILIARI I - TRIMESTRE 2013	321 AZIENDA OSPEDALIERA "OSPERDALE CIVILE" DI LEGNANO	116,616	705	321 AZIENDA OSPEDALIERA "OSPERDALE CIVILE" DI LEGNANO	San
785010604000	340.50.10.066032.00.00	Debiti verso Aziende Socio-Sanitarie Territoriali della Regione	San	Fattura	201.30.0004517	5/6/2013	PREV. AMALTIE INFETTIVE APRILE 2013	321 AZIENDA OSPEDALIERA "OSPERDALE CIVILE" DI LEGNANO	1,557	705	321 AZIENDA OSPEDALIERA "OSPERDALE CIVILE" DI LEGNANO	San
785010604000	340.50.10.066032.00.00	Debiti verso Aziende Socio-Sanitarie Territoriali della Regione	San	Fattura	201.30.0005117	8/8/2013	SAIUDO PHOR. INNOVATIVI - II TRIMESTRE 2013	321 AZIENDA OSPEDALIERA "OSPERDALE CIVILE" DI LEGNANO	132,320	705	321 AZIENDA OSPEDALIERA "OSPERDALE CIVILE" DI LEGNANO	San
785010604000	340.50.10.066032.00.00	Debiti verso Aziende Socio-Sanitarie Territoriali della Regione	San	Fattura	201.30.0001652	6/8/2013	TIC-MALATTIE INFETTIVE - GIUGNO 2013	321 AZIENDA OSPEDALIERA "OSPERDALE CIVILE" DI LEGNANO	2,740	705	321 AZIENDA OSPEDALIERA "OSPERDALE CIVILE" DI LEGNANO	San
785010604000	340.50.10.066032.00.00	Debiti verso Aziende Socio-Sanitarie Territoriali della Regione	San	Fattura	201.30.0001642	4/7/2013	TIC-MALATTIE INFETTIVE - MAGGIO 2013	321 AZIENDA OSPEDALIERA "OSPERDALE CIVILE" DI LEGNANO	1,698	705	321 AZIENDA OSPEDALIERA "OSPERDALE CIVILE" DI LEGNANO	San
785010604000	340.50.10.066032.00.00	Debiti verso Aziende Socio-Sanitarie Territoriali della Regione	San	Fattura	201.30.0002662	13/7/2013	OSPED DOMICILIARI 2 - TRIMESTRE 2013	321 AZIENDA OSPEDALIERA "OSPERDALE CIVILE" DI LEGNANO	60,701	705	321 AZIENDA OSPEDALIERA "OSPERDALE CIVILE" DI LEGNANO	San
785010604000	340.50.10.066032.00.00	Debiti verso Aziende Socio-Sanitarie Territoriali della Regione	San	Fattura	201.30.0005151	13/8/2013	PROGETTO PATIENT TRAINING - I SEMESTRE 2013	321 AZIENDA OSPEDALIERA "OSPERDALE CIVILE" DI LEGNANO	7,157	705	321 AZIENDA OSPEDALIERA "OSPERDALE CIVILE" DI LEGNANO	San
785010604000	340.50.10.066032.00.00	Debiti verso Aziende Socio-Sanitarie Territoriali della Regione	San	Fattura	201.30.0005131	13/8/2013	PROGETTO COMPENSA ETX FISICO-CHIMICI - I SEMESTRE 2013	321 AZIENDA OSPEDALIERA "OSPERDALE CIVILE" DI LEGNANO	42,299	705	321 AZIENDA OSPEDALIERA "OSPERDALE CIVILE" DI LEGNANO	San
785010604000	340.50.10.066032.00.00	Debiti verso Aziende Socio-Sanitarie Territoriali della Regione	San	Fattura	201.30.0005161	13/8/2013	PROGETTO INNOVATION CON ESA - I SEMESTRE 2013	321 AZIENDA OSPEDALIERA "OSPERDALE CIVILE" DI LEGNANO	60,257	705	321 AZIENDA OSPEDALIERA "OSPERDALE CIVILE" DI LEGNANO	San
785010604000	340.50.10.066032.00.00	Debiti verso Aziende Socio-Sanitarie Territoriali della Regione	San	Fattura	201.30.0005141	13/8/2013	PROGETTO EMERGENZA - I SEMESTRE 2013	321 AZIENDA OSPEDALIERA "OSPERDALE CIVILE" DI LEGNANO	134,231	705	321 AZIENDA OSPEDALIERA "OSPERDALE CIVILE" DI LEGNANO	San
785010604000	340.50.10.066032.00.00	Debiti verso Aziende Socio-Sanitarie Territoriali della Regione	San	Fattura	201.30.00013842	16/9/2013	PREV. AMALTIE INFETTIVE LUGLIO 2013	321 AZIENDA OSPEDALIERA "OSPERDALE CIVILE" DI LEGNANO	2,912	705	321 AZIENDA OSPEDALIERA "OSPERDALE CIVILE" DI LEGNANO	San
785010604000	340.50.10.066032.00.00	Debiti verso Aziende Socio-Sanitarie Territoriali della Regione	San	Fattura	201.30.00013992	31/10/2013	MALATTIE INFETTIVE-AGOSTO 2013	321 AZIENDA OSPEDALIERA "OSPERDALE CIVILE" DI LEGNANO	21,30	705	321 AZIENDA OSPEDALIERA "OSPERDALE CIVILE" DI LEGNANO	San
785010604000	340.50.10.066032.00.00	Debiti verso Aziende Socio-Sanitarie Territoriali della Regione	San	Fattura	201.30.0001632	10/10/2013	OSPED DOMICILIARI 3 - TRIMESTRE 2013	321 AZIENDA OSPEDALIERA "OSPERDALE CIVILE" DI LEGNANO	122,760	705	321 AZIENDA OSPEDALIERA "OSPERDALE CIVILE" DI LEGNANO	San
785010604000	340.50.10.066032.00.00	Debiti verso Aziende Socio-Sanitarie Territoriali della Regione	San	Fattura	201.30.0006791	23/10/2013	PROGETTO STORIE ETX FISICO-CHIMICI - 6 ANNI - II TRIM. 2013	321 AZIENDA OSPEDALIERA "OSPERDALE CIVILE" DI LEGNANO	16,300	705	321 AZIENDA OSPEDALIERA "OSPERDALE CIVILE" DI LEGNANO	San
785010604000	340.50.10.066032.00.00	Debiti verso Aziende Socio-Sanitarie Territoriali della Regione	San	Fattura	201.30.0001572	9/12/2013	PREV. TIC - MALATTIE INFETTIVE - OTTOBRE 2013	321 AZIENDA OSPEDALIERA "OSPERDALE CIVILE" DI LEGNANO	2,220	705	321 AZIENDA OSPEDALIERA "OSPERDALE CIVILE" DI LEGNANO	San
785010604000	340.50.10.066032.00.00	Debiti verso Aziende Socio-Sanitarie Territoriali della Regione	San	Fattura	201.30.0003662	20/12/2013	SPSE LEGALI RELATIVE ALLA PRATICA VALSERBERT. N. 20.10.000.186/2 DEL 20.12.2013	321 AZIENDA OSPEDALIERA "OSPERDALE CIVILE" DI LEGNANO	1,390	705	321 AZIENDA OSPEDALIERA "OSPERDALE CIVILE" DI LEGNANO	San
785010604000	340.50.10.066032.00.00	Debiti verso Aziende Socio-Sanitarie Territoriali della Regione	San	Fattura	201.40.0000362	15/1/2014	PREV. TIC-MALATTIE INFETTIVE NOVEMBRE 2013	321 AZIENDA OSPEDALIERA "OSPERDALE CIVILE" DI LEGNANO	1,060	705	321 AZIENDA OSPEDALIERA "OSPERDALE CIVILE" DI LEGNANO	San
785010604000	340.50.10.066032.00.00	Debiti verso Aziende Socio-Sanitarie Territoriali della Regione	San	Fattura	201.40.0001662	5/2/2014	PREV. TIC-MALATTIE INFETTIVE DICEMBRE 2013	321 AZIENDA OSPEDALIERA "OSPERDALE CIVILE" DI LEGNANO	955	705	321 AZIENDA OSPEDALIERA "OSPERDALE CIVILE" DI LEGNANO	San
785010604000	340.50.10.066032.00.00	Debiti verso Aziende Socio-Sanitarie Territoriali della Regione	San	Fattura	S.OO PROGETTO D.SA.2013	31/12/2013	SAIUDO PHORGETTO D.SA.2013	321 AZIENDA OSPEDALIERA "OSPERDALE CIVILE" DI LEGNANO	1	705	321 AZIENDA OSPEDALIERA "OSPERDALE CIVILE" DI LEGNANO	San
785010604000	340.50.10.066032.00.00	Debiti verso Aziende Socio-Sanitarie Territoriali della Regione	San	Fattura	201.40.0000702	23/5/2014	NIS ANNO 2013-VEDI REG. I VAL REG 13 N.154	321 AZIENDA OSPEDALIERA "OSPERDALE CIVILE" DI LEGNANO	13,400	705	321 AZIENDA OSPEDALIERA "OSPERDALE CIVILE" DI LEGNANO	San
785010604000	340.50.10.066032.00.00	Debiti verso Aziende Socio-Sanitarie Territoriali della Regione	San	Fattura	2.600.002541	23/5/2014	SUP-ACUITA' ANNO 2013 VEDI REG. I VAL REG 13 N.2	321 AZIENDA OSPEDALIERA "OSPERDALE CIVILE" DI LEGNANO	35,147	705	321 AZIENDA OSPEDALIERA "OSPERDALE CIVILE" DI LEGNANO	San
785010604000	340.50.10.066032.00.00	Debiti verso Aziende Socio-Sanitarie Territoriali della Regione	San	Fattura	201.40.000401	20/5/2014	PROGETTO EMERGENZA - S.OO 2013	321 AZIENDA OSPEDALIERA "OSPERDALE CIVILE" DI LEGNANO	53,719	705	321 AZIENDA OSPEDALIERA "OSPERDALE CIVILE" DI LEGNANO	San
785010604000	340.50.10.066032.00.00	Debiti verso Aziende Socio-Sanitarie Territoriali della Regione	San	Fattura	201.40.0003561	28/4/2014	PROGETTO INNOVATION S.OO V. TRIM. 2013	321 AZIENDA OSPEDALIERA "OSPERDALE CIVILE" DI LEGNANO	37,667	705	321 AZIENDA OSPEDALIERA "OSPERDALE CIVILE" DI LEGNANO	San
785010604000	340.50.10.066032.00.00	Debiti verso Aziende Socio-Sanitarie Territoriali della Regione	San	Fattura	15.20.50.00072	30/4/2015	UTENZE 2014	321 AZIENDA OSPEDALIERA "OSPERDALE CIVILE" DI LEGNANO	320,935	705	321 AZIENDA OSPEDALIERA "OSPERDALE CIVILE" DI LEGNANO	San
785010604000	340.50.10.066032.00.00	Debiti verso Aziende Socio-Sanitarie Territoriali della Regione	San	Fattura	10099 - 2001 - 1	31/7/2009	CONTR. DIR. LAZZATI MESI DI GIUGNO E LUGLIO	321 AZIENDA OSPEDALIERA "OSPERDALE CIVILE" DI LEGNANO	4,421	705	321 AZIENDA OSPEDALIERA "OSPERDALE CIVILE" DI LEGNANO	San
785010604000	340.50.10.066032.00.00	Debiti verso Aziende Socio-Sanitarie Territoriali della Regione	San	Fattura	23 - 2002 - 1	29/3/2009	INAIL CONTR. FISC.COMUN. DELLAZZATI - MARZO 2002 2.29/03/02	321 AZIENDA OSPEDALIERA "OSPERDALE CIVILE" DI LEGNANO	3,471	705	321 AZIENDA OSPEDALIERA "OSPERDALE CIVILE" DI LEGNANO	San
785010604000	340.50.10.066032.00.00	Debiti verso Aziende Socio-Sanitarie Territoriali della Regione	San	Fattura	13 - 2002 - 1	29/3/2009	INAIL CONTR. FISC.COMUN. DELLAZZATI - MARZO 2002 2.29/03/02	321 AZIENDA OSPEDALIERA "OSPERDALE CIVILE" DI LEGNANO	9,239	705	321 AZIENDA OSPEDALIERA "OSPERDALE CIVILE" DI LEGNANO	San





785010604000	340.50.10.060321.00.00	Debiti verso Aziende Socio-Sanitarie Territoriali della Regione	SAI	Fattura	501 - 2002 - 1	30/9/2002	RICAMBIE CONTI PERES.COMAN.DR.LAZZATI RICAMBIE CONTI PERES.COMAN.DR.LAZZATI	705	3,971	321AZIENDA OSPEDALIERA "OSPEDALE CIVILE" DI LEGNANO	SAI
785010604000	340.50.10.060321.00.00	Debiti verso Aziende Socio-Sanitarie Territoriali della Regione	SAI	Fattura	10811 - 2001 - 1	30/10/2001	RICAMBIE CONTI PERES.COMAN.DR.LAZZATI LAZZATI - MESE DI OTTOBRE 2001 - 10811	705	2,286	321AZIENDA OSPEDALIERA "OSPEDALE CIVILE" DI LEGNANO	SAI
785010604000	340.50.10.060321.00.00	Debiti verso Aziende Socio-Sanitarie Territoriali della Regione	SAI	Fattura	119 - 2002 - 1	31/12/2005	RICAMBIE CONTI PERES.COMAN. DR.LAZZATI- RICAMBIE CONTI PERES.COMAN. DR.LAZZATI-	705	3,566	321AZIENDA OSPEDALIERA "OSPEDALE CIVILE" DI LEGNANO	SAI
785010604000	340.50.10.060321.00.00	Debiti verso Aziende Socio-Sanitarie Territoriali della Regione	SAI	Fattura	56 - 2002 - 1	21/6/2005	RICAMBIE CONTI PERES.COMAN. DR.LAZZATI- RICAMBIE CONTI PERES.COMAN. DR.LAZZATI-	705	3,571	321AZIENDA OSPEDALIERA "OSPEDALE CIVILE" DI LEGNANO	SAI
785010604000	340.50.10.060321.00.00	Debiti verso Aziende Socio-Sanitarie Territoriali della Regione	SAI	Fattura	10145 - 2001 - 1	28/9/2001	F. LAZZATI - SETTEMBRE 2001 - 10145 28/09/01- RICAMBIE CONTI PERES.COMAN.DR.LAZZATI-	705	2,238	321AZIENDA OSPEDALIERA "OSPEDALE CIVILE" DI LEGNANO	SAI
785010604000	340.50.10.060321.00.00	Debiti verso Aziende Socio-Sanitarie Territoriali della Regione	SAI	Fattura	51 - 2002 - 1	18/6/2005	RICAMBIE CONTI PERES.COMAN. DR.LAZZATI- RICAMBIE CONTI PERES.COMAN. DR.LAZZATI-	705	3,609	321AZIENDA OSPEDALIERA "OSPEDALE CIVILE" DI LEGNANO	SAI
785010604000	340.50.10.060321.00.00	Debiti verso Aziende Socio-Sanitarie Territoriali della Regione	SAI	Fattura	5511 - 2002 - 1	24/9/2005	RICAMBIE CONTI PERES.COM. DR.LAZZATI - MESE DI RICAMBIE CONTI PERES.COM. DR.LAZZATI - MESE DI	705	3,337	321AZIENDA OSPEDALIERA "OSPEDALE CIVILE" DI LEGNANO	SAI
785010604000	340.50.10.060321.00.00	Debiti verso Aziende Socio-Sanitarie Territoriali della Regione	SAI	Fattura	10171 - 2002 - 1	5/11/2005	RICAMBIE CONTI PERES.COMAN.DR.LAZZATI - MESE DI RICAMBIE CONTI PERES.COMAN.DR.LAZZATI - MESE DI	705	3,560	321AZIENDA OSPEDALIERA "OSPEDALE CIVILE" DI LEGNANO	SAI
785010604000	340.50.10.060321.00.00	Debiti verso Aziende Socio-Sanitarie Territoriali della Regione	SAI	Fattura	10307 - 2001 - 1	31/12/2001	RICAMBIE CONTI PERES.COMAN.DR.LAZZATI - MESE DI RICAMBIE CONTI PERES.COMAN.DR.LAZZATI - MESE DI	705	2,237	321AZIENDA OSPEDALIERA "OSPEDALE CIVILE" DI LEGNANO	SAI
785010604000	340.50.10.060321.00.00	Debiti verso Aziende Socio-Sanitarie Territoriali della Regione	SAI	Fattura	10301 - 2001 - 1	27/9/2001	RICAMBIE CONTI PERES.COMAN.DR.LAZZATI - MESE DI RICAMBIE CONTI PERES.COMAN.DR.LAZZATI - MESE DI	705	2,286	321AZIENDA OSPEDALIERA "OSPEDALE CIVILE" DI LEGNANO	SAI
785010604000	340.50.10.060321.00.00	Debiti verso Aziende Socio-Sanitarie Territoriali della Regione	SAI	Fattura	109 - 2002 - 1	27/11/2005	RICAMBIE CONTI PERES.COMAN. DR.LAZZATI- RICAMBIE CONTI PERES.COMAN. DR.LAZZATI-	705	3,566	321AZIENDA OSPEDALIERA "OSPEDALE CIVILE" DI LEGNANO	SAI
785010604000	340.50.10.060321.00.00	Debiti verso Aziende Socio-Sanitarie Territoriali della Regione	SAI	Fattura	211 - 2003 - 1	28/2/2005	RICAMBIE CONTI PERES.COMAN. DR.LAZZATI - PERIODO RICAMBIE CONTI PERES.COMAN. DR.LAZZATI - PERIODO	705	4,336	321AZIENDA OSPEDALIERA "OSPEDALE CIVILE" DI LEGNANO	SAI
785010604000	340.50.10.060321.00.00	Debiti verso Aziende Socio-Sanitarie Territoriali della Regione	SAI	Fattura	10812 - 2001 - 1	31/12/2001	RICAMBIE CONTI PERES.COMAN.DR.LAZZATI - MESE DI RICAMBIE CONTI PERES.COMAN.DR.LAZZATI - MESE DI	705	2,238	321AZIENDA OSPEDALIERA "OSPEDALE CIVILE" DI LEGNANO	SAI
785010604000	340.50.10.060321.00.00	Debiti verso Aziende Socio-Sanitarie Territoriali della Regione	SAI	Fattura	61871	9/4/2008	RICAMBIE CONTI PERES.COMAN.DR.LAZZATI - MESE DI RICAMBIE CONTI PERES.COMAN.DR.LAZZATI - MESE DI	705	117,842	321AZIENDA OSPEDALIERA "OSPEDALE CIVILE" DI LEGNANO	SAI
785010604000	340.50.10.060321.00.00	Debiti verso Aziende Socio-Sanitarie Territoriali della Regione	SAI	Fattura	1010840	6/2/2016	SAI SA ACQUISTI SALDO P.A.M.B. PUBBLICA. PREL. OTT/DIC 15-AS1.MI	706	5,008	321ASST RHODENSE	SAI
785010604000	340.50.10.060321.00.00	Debiti verso Aziende Socio-Sanitarie Territoriali della Regione	SAI	Fattura	1010819	6/2/2016	SAI SA ACQUISTI SALDO P.A.M.B. PUBBLICA. PREL. OTT/DIC 15-AS1.MI	706	20,013	321ASST RHODENSE	SAI
785010604000	340.50.10.060321.00.00	Debiti verso Aziende Socio-Sanitarie Territoriali della Regione	SAI	Fattura	10108296	16/2/2016	RICAMBIE CONTI PERES.COMAN.DR.LAZZATI - MESE DI RICAMBIE CONTI PERES.COMAN.DR.LAZZATI - MESE DI	706	88	321ASST RHODENSE	SAI
785010604000	340.50.10.060321.00.00	Debiti verso Aziende Socio-Sanitarie Territoriali della Regione	SAI	Fattura	10108260	15/9/2016	RICAMBIE CONTI PERES.COMAN.DR.LAZZATI - MESE DI RICAMBIE CONTI PERES.COMAN.DR.LAZZATI - MESE DI	706	71,150	321ASST RHODENSE	SAI
785010604000	340.50.10.060321.00.00	Debiti verso Aziende Socio-Sanitarie Territoriali della Regione	SAI	Fattura	10108291	15/9/2016	RICAMBIE CONTI PERES.COMAN.DR.LAZZATI - MESE DI RICAMBIE CONTI PERES.COMAN.DR.LAZZATI - MESE DI	706	7,338	321ASST RHODENSE	SAI
785010604000	340.50.10.060321.00.00	Debiti verso Aziende Socio-Sanitarie Territoriali della Regione	SAI	Fattura	101081495	22/6/2016	SAI SA ACQUISTI SALDO STIP FEB/APR 16-AS1.MI 1	706	20,475	321ASST RHODENSE	SAI
785010604000	340.50.10.060321.00.00	Debiti verso Aziende Socio-Sanitarie Territoriali della Regione	SAI	Fattura	101081496	22/6/2016	SAI SA ACQUISTI SALDO STIP FEB/APR 16-AS1.MI 1	706	3,262	321ASST RHODENSE	SAI
785010604000	340.50.10.060321.00.00	Debiti verso Aziende Socio-Sanitarie Territoriali della Regione	SAI	Fattura	17098222	21/3/2017	AG. PREL. SANITARI - PREVENZIONE TIC ANNO 2016	706	6,027	321ASST RHODENSE	SAI
785010604000	340.50.10.060321.00.00	Debiti verso Aziende Socio-Sanitarie Territoriali della Regione	SAI	Nota credito	170981200	10/9/2017	SAI SA ACQUISTI SALDO STIP STORNO PARZ. FT PARZ. DEL 3/5/17	706	51,130	321ASST RHODENSE	SAI
785010604000	340.50.10.060321.00.00	Debiti verso Aziende Socio-Sanitarie Territoriali della Regione	SAI	Fattura	170981202	18/9/2017	SAI SA ACQUISTI SALDO STIP STORNO PARZ. FT PARZ. DEL 3/5/17	706	51,130	321ASST RHODENSE	SAI
785010604000	340.50.10.060321.00.00	Debiti verso Aziende Socio-Sanitarie Territoriali della Regione	SAI	Fattura	170981486	20/6/2017	AG.2017/00174 PREL.VIZ. TIC E MALATTIE INFETTIVE TRIM. 17	706	6,910	321ASST RHODENSE	SAI
785010604000	340.50.10.060321.00.00	Debiti verso Aziende Socio-Sanitarie Territoriali della Regione	SAI	Fattura	170981485	20/6/2017	AG.2017/00174 PREL.VIZ. TIC E MALATTIE INFETTIVE TRIM. 17	706	8,519	321ASST RHODENSE	SAI
785010604000	340.50.10.060321.00.00	Debiti verso Aziende Socio-Sanitarie Territoriali della Regione	SAI	Fattura	170982317	22/9/2017	AG. PREVENZIONE TIC II TRIM 2017	706	6,100	321ASST RHODENSE	SAI
785010604000	340.50.10.060321.00.00	Debiti verso Aziende Socio-Sanitarie Territoriali della Regione	SAI	Fattura	170982296	15/11/2017	AG. PREVENZIONE TIC INTERAZIONE FT 098/1485 TRIM. 2017	706	1,364	321ASST RHODENSE	SAI
785010604000	340.50.10.060321.00.00	Debiti verso Aziende Socio-Sanitarie Territoriali della Regione	SAI	Fattura	170982293	11/12/2017	AG. PREVENZIONE TIC INTERAZIONE FT TIC E MALATTIE INFETTIVE E L.3 TRIM.2017	706	2,600	321ASST RHODENSE	SAI
785010604000	340.50.10.060321.00.00	Debiti verso Aziende Socio-Sanitarie Territoriali della Regione	SAI	Nota credito	10108271	10/1/2018	AG. STORNO FT. 108/2017 PREVENZIONE TIC E MALATTIE INFETTIVE E L.3 TRIM.2017	706	2,000	321ASST RHODENSE	SAI
785010604000	340.50.10.060321.00.00	Debiti verso Aziende Socio-Sanitarie Territoriali della Regione	SAI	Fattura	10108262	10/1/2018	AG. STORNO FT. 108/2017 PREVENZIONE TIC E MALATTIE INFETTIVE E L.3 TRIM.2017	706	2,000	321ASST RHODENSE	SAI
785010604000	340.50.10.060321.00.00	Debiti verso Aziende Socio-Sanitarie Territoriali della Regione	SAI	Fattura	10108266	23/2/2018	AG.2017/00174 PREVENZIONE TIC E FACILITAZIONE SINDACATI 4 TRIM 2017	706	6,698	321ASST RHODENSE	SAI
785010604000	340.50.10.060321.00.00	Debiti verso Aziende Socio-Sanitarie Territoriali della Regione	SAI	Nota credito	1010825	7/9/2018	LOI STORNO PARZIALE FT. 008/19 DEL 12/12/2017 - FASITUPENDEBITI	706	2,281	321ASST RHODENSE	SAI
785010604000	340.50.10.060321.00.00	Debiti verso Aziende Socio-Sanitarie Territoriali della Regione	SAI	Nota credito	101071627	5/7/2018	BRU STORNO FT. 007/058 DEL 2017 - FISCHE FISCAL ANNO 2016	706	779	321ASST RHODENSE	SAI
785010604000	340.50.10.060321.00.00	Debiti verso Aziende Socio-Sanitarie Territoriali della Regione	SAI	Fattura	101081291	5/7/2018	TIC COSTO PER UTENZE ANNO 2016	706	49,498	321ASST RHODENSE	SAI
785010604000	340.50.10.060321.00.00	Debiti verso Aziende Socio-Sanitarie Territoriali della Regione	SAI	Fattura	101081280	5/7/2018	DOF COSTI PER CONTINUITA ASSISTENZIALE E ACQUA ANNO 2016	706	11,023	321ASST RHODENSE	SAI
785010604000	340.50.10.060321.00.00	Debiti verso Aziende Socio-Sanitarie Territoriali della Regione	SAI	Fattura	101081395	13/7/2018	SAI SA ACQUISTI SALDO STIP P.A.M.B. SALDO 2016	706	20,501	321ASST RHODENSE	SAI
785010604000	340.50.10.060321.00.00	Debiti verso Aziende Socio-Sanitarie Territoriali della Regione	SAI	Fattura	101081394	13/7/2018	SAI SA ACQUISTI SALDO STIP P.A.M.B. SALDO 2016	706	112,554	321ASST RHODENSE	SAI





765010600000	340.50.10.066032.00.00	Debiti verso Aziende Socio-Sintetico Territoriale della Regione	SAN	Futura	17 FVW 201700000019	25/10/2017	SSA PROGETTO QALSI PERT. DOMICILIARE ASSISTITA - ANNO 2016	707	70,000	321 ASST NORD MILANO	SAN
765010600000	340.50.10.066032.00.00	Debiti verso Aziende Socio-Sintetico Territoriale della Regione	SAN	Futura	17 FVW 201700000034	8/2/2017	SSA CESSIONE PASAMA ED ENDOERWARTOTT- DIC 16	707	393	321 ASST NORD MILANO	SAN
765010600000	340.50.10.066032.00.00	Debiti verso Aziende Socio-Sintetico Territoriale della Regione	SAN	Futura	17 FVW 201700000035	8/2/2017	SSA CESSIONE PASAMA ED ENDOERWARTOTT- DIC 16	707	1,943	321 ASST NORD MILANO	SAN
765010600000	340.50.10.066032.00.00	Debiti verso Aziende Socio-Sintetico Territoriale della Regione	SAN	Futura	17 FVW 201700000033	8/2/2017	SSA CESSIONE PASAMA ED ENDOERWARTOTT- DIC 16	707	32,200	321 ASST NORD MILANO	SAN
765010600000	340.50.10.066032.00.00	Debiti verso Aziende Socio-Sintetico Territoriale della Regione	SAN	Futura	17 FVW 201700000037	8/2/2017	SSA CESSIONE PASAMA ED ENDOERWARTOTT- DIC 16	707	393	321 ASST NORD MILANO	SAN
765010600000	340.50.10.066032.00.00	Debiti verso Aziende Socio-Sintetico Territoriale della Regione	SAN	Futura	17 FVW 201700000036	8/2/2017	SSA CESSIONE PASAMA ED ENDOERWARTOTT- DIC 16	707	386	321 ASST NORD MILANO	SAN
765010600000	340.50.10.066032.00.00	Debiti verso Aziende Socio-Sintetico Territoriale della Regione	SAN	Futura	17 FVW 201700000087	28/9/2017	DCP PREMIO OP. DOTI SSA MASABELLO LUCA SERENA	707	15,688	321 ASST NORD MILANO	SAN
765010600000	340.50.10.066032.00.00	Debiti verso Aziende Socio-Sintetico Territoriale della Regione	SAN	Futura	17 FVW 201700000088	28/9/2017	DCP PREMIO OP. DOTI SSA LAZZECCHIO	707	35,027	321 ASST NORD MILANO	SAN
765010600000	340.50.10.066032.00.00	Debiti verso Aziende Socio-Sintetico Territoriale della Regione	SAN	Futura	17 FVW 201700000090	28/9/2017	DCP PREMIO OP. DOTI SSA BERGUGLIA MARIA ANGELA	707	57,712	321 ASST NORD MILANO	SAN
765010600000	340.50.10.066032.00.00	Debiti verso Aziende Socio-Sintetico Territoriale della Regione	SAN	Futura	17 FVW 201700000059	29/4/2017	DCP PREMIO OP. DOTI SSA WIZADIA PATRIZIA ANGELA	707	26,863	321 ASST NORD MILANO	SAN
765010600000	340.50.10.066032.00.00	Debiti verso Aziende Socio-Sintetico Territoriale della Regione	SAN	Futura	17 FVW 201700000052	19/4/2017	DCP PREMIO OP. DOTI SSA WIZADIA PATRIZIA ANGELA	707	94,242	321 ASST NORD MILANO	SAN
765010600000	340.50.10.066032.00.00	Debiti verso Aziende Socio-Sintetico Territoriale della Regione	SAN	Futura	17 FVW 201700000054	19/4/2017	DCP PREMIO OP. DOTI SSA PINETTI PATRIZIA ANGELA	707	17,248	321 ASST NORD MILANO	SAN
765010600000	340.50.10.066032.00.00	Debiti verso Aziende Socio-Sintetico Territoriale della Regione	SAN	Futura	17 FVW 201700000201	28/6/2017	SSA CESSIONE PASAMA ED ENDOERWARTOTT- MAR 17	707	208	321 ASST NORD MILANO	SAN
765010600000	340.50.10.066032.00.00	Debiti verso Aziende Socio-Sintetico Territoriale della Regione	SAN	Futura	17 FVW 201700000205	28/6/2017	SSA CESSIONE PASAMA ED ENDOERWARTOTT- MAR 17	707	393	321 ASST NORD MILANO	SAN
765010600000	340.50.10.066032.00.00	Debiti verso Aziende Socio-Sintetico Territoriale della Regione	SAN	Futura	17 FVW 201700000202	28/6/2017	SSA CESSIONE PASAMA ED ENDOERWARTOTT- MAR 17	707	579	321 ASST NORD MILANO	SAN
765010600000	340.50.10.066032.00.00	Debiti verso Aziende Socio-Sintetico Territoriale della Regione	SAN	Futura	17 FVW 201700000203	28/6/2017	SSA CESSIONE PASAMA ED ENDOERWARTOTT- MAR 17	707	13,550	321 ASST NORD MILANO	SAN
765010600000	340.50.10.066032.00.00	Debiti verso Aziende Socio-Sintetico Territoriale della Regione	SAN	Futura	17 FVW 201700000219	20/7/2017	DCP PREMIO OP. DOTI. VAPISERIEL MATHIEU	707	2,333	321 ASST NORD MILANO	SAN
765010600000	340.50.10.066032.00.00	Debiti verso Aziende Socio-Sintetico Territoriale della Regione	SAN	Futura	17 FVW 201700000240	18/8/2017	DCP PREMIO OP. DOTI. INGLISA GENI/PAOLO	707	55,865	321 ASST NORD MILANO	SAN
765010600000	340.50.10.066032.00.00	Debiti verso Aziende Socio-Sintetico Territoriale della Regione	SAN	Futura	17 FVW 201700000317	5/10/2017	SSA CESSIONE SANGIAR ARR MAGGIU 17	707	44,407	321 ASST NORD MILANO	SAN
765010600000	340.50.10.066032.00.00	Debiti verso Aziende Socio-Sintetico Territoriale della Regione	SAN	Futura	17 FVW 201700000230	5/10/2017	SSA CESSIONE SANGIAR ARR MAGGIU 17	707	1,988	321 ASST NORD MILANO	SAN
765010600000	340.50.10.066032.00.00	Debiti verso Aziende Socio-Sintetico Territoriale della Regione	SAN	Futura	17 FVW 201700000319	5/10/2017	SSA CESSIONE SANGIAR ARR MAGGIU 17	707	11,164	321 ASST NORD MILANO	SAN
765010600000	340.50.10.066032.00.00	Debiti verso Aziende Socio-Sintetico Territoriale della Regione	SAN	Futura	17 FVW 201700000321	5/10/2017	SSA CESSIONE SANGIAR ARR MAGGIU 17	707	787	321 ASST NORD MILANO	SAN
765010600000	340.50.10.066032.00.00	Debiti verso Aziende Socio-Sintetico Territoriale della Regione	SAN	Futura	17 FVW 201700000318	5/10/2017	SSA CESSIONE SANGIAR ARR MAGGIU 17	707	393	321 ASST NORD MILANO	SAN
765010600000	340.50.10.066032.00.00	Debiti verso Aziende Socio-Sintetico Territoriale della Regione	SAN	Futura	17 FVW 201700000375	9/11/2017	DCP LIQUIDAZIONE PREMIO SPEROSITA DOTI. VAPISERIEL	707	208	321 ASST NORD MILANO	SAN
765010600000	340.50.10.066032.00.00	Debiti verso Aziende Socio-Sintetico Territoriale della Regione	SAN	Futura	17 FVW 201700000411	27/12/2017	SSA CESSIONE PASAMA ED ENDOERWARTOTT/AGOSTO 17 2017	707	7,914	321 ASST NORD MILANO	SAN
765010600000	340.50.10.066032.00.00	Debiti verso Aziende Socio-Sintetico Territoriale della Regione	SAN	Futura	17 FVW 201700000410	27/12/2017	SSA CESSIONE PASAMA ED ENDOERWARTOTT/AGOSTO 17 2017	707	2,211	321 ASST NORD MILANO	SAN
765010600000	340.50.10.066032.00.00	Debiti verso Aziende Socio-Sintetico Territoriale della Regione	SAN	Futura	18 FVW 201800000007	9/1/2018	SSA CESSIONE PASAMA ED ENDOERWARTOTT/NOV/DIC 2017	707	579	321 ASST NORD MILANO	SAN
765010600000	340.50.10.066032.00.00	Debiti verso Aziende Socio-Sintetico Territoriale della Regione	SAN	Futura	18 FVW 201800000006	9/1/2018	SSA CESSIONE PASAMA ED ENDOERWARTOTT/NOV/DIC 2017	707	2,492	321 ASST NORD MILANO	SAN
765010600000	340.50.10.066032.00.00	Debiti verso Aziende Socio-Sintetico Territoriale della Regione	SAN	Futura	18 FVW 201800000005	9/1/2018	SSA CESSIONE PASAMA ED ENDOERWARTOTT/NOV/DIC 2017	707	771	321 ASST NORD MILANO	SAN
765010600000	340.50.10.066032.00.00	Debiti verso Aziende Socio-Sintetico Territoriale della Regione	SAN	Futura	18 FVW 201800000025	14/9/2018	TEC RIMBORSO UTENZE VIA MARINI ANNO 2017	707	208	321 ASST NORD MILANO	SAN
765010600000	340.50.10.066032.00.00	Debiti verso Aziende Socio-Sintetico Territoriale della Regione	SAN	Futura	18 FVW 201800000020	14/9/2018	TEC SPESE UTENZE VIA DON BRIGONE ANNO 2017	707	3,000	321 ASST NORD MILANO	SAN
765010600000	340.50.10.066032.00.00	Debiti verso Aziende Socio-Sintetico Territoriale della Regione	SAN	Futura	18 FVW 201800000028	14/9/2018	TEC RIMBORSO UTENZE VIA MATTEOTTI ANNO 2017	707	1,584	321 ASST NORD MILANO	SAN
765010600000	340.50.10.066032.00.00	Debiti verso Aziende Socio-Sintetico Territoriale della Regione	SAN	Futura	18 FVW 201800000027	14/9/2018	TEC RIMBORSO UTENZE VIA MASABELLO ANNO 2017	707	36,000	321 ASST NORD MILANO	SAN
765010600000	340.50.10.066032.00.00	Debiti verso Aziende Socio-Sintetico Territoriale della Regione	SAN	Futura	18 FVW 201800000022	14/9/2018	TEC RIMBORSO UTENZE VIA COGLIANO 2017	707	12,000	321 ASST NORD MILANO	SAN
765010600000	340.50.10.066032.00.00	Debiti verso Aziende Socio-Sintetico Territoriale della Regione	SAN	Futura	18 FVW 201800000074	14/9/2018	TEC RIMBORSO UTENZE VIA QUARENGHI ANNO 2017	707	1,500	321 ASST NORD MILANO	SAN
765010600000	340.50.10.066032.00.00	Debiti verso Aziende Socio-Sintetico Territoriale della Regione	SAN	Futura	18 FVW 201800000071	14/9/2018	TEC RIMBORSO UTENZE VIA MARINI ANNO 2017	707	4,000	321 ASST NORD MILANO	SAN
765010600000	340.50.10.066032.00.00	Debiti verso Aziende Socio-Sintetico Territoriale della Regione	SAN	Futura	18 FVW 201800000069	14/9/2018	TEC RIMBORSO UTENZE UTENZE POLIAMB. VIA DOSMA ANNO 2017/ANNO 201	707	15,000	321 ASST NORD MILANO	SAN



765010604000	340.50.10.066032.00.00	Debiti verso Aziende Socio-Sintetate Territoriale della Regione	SAI	Fettura	181 PV 20180000076	14/9/2018	TEC RIMBORSO UTENZE VIA ANTOLINO 2017	707	9,000	321 ASST NORD MILANO	SAI
765010604000	340.50.10.066032.00.00	Debiti verso Aziende Socio-Sintetate Territoriale della Regione	SAI	Fettura	181 PV 20180000015	17/4/2018	DCP PREMIO OPERISTIA DR. BERARDI FELDUNANDO	707	22,400	321 ASST NORD MILANO	SAI
765010604000	340.50.10.066032.00.00	Debiti verso Aziende Socio-Sintetate Territoriale della Regione	SAI	Fettura	181 PV 20180000014	17/4/2018	DCP PREMIO OPERISTIA D.SSA RENZO ROSALBA	707	21,131	321 ASST NORD MILANO	SAI
765010604000	340.50.10.066032.00.00	Debiti verso Aziende Socio-Sintetate Territoriale della Regione	SAI	Fettura	181 PV 20180000017	17/4/2018	DCP PREMIO OPERISTIA DR. MARINO CLAUDIO	707	16,910	321 ASST NORD MILANO	SAI
765010604000	340.50.10.066032.00.00	Debiti verso Aziende Socio-Sintetate Territoriale della Regione	SAI	Fettura	181 PV 20180000012	24/4/2018	DCP PREMIO OPERISTIA D.SSA LAMPIONCHIO ANNA	707	35,112	321 ASST NORD MILANO	SAI
765010604000	340.50.10.066032.00.00	Debiti verso Aziende Socio-Sintetate Territoriale della Regione	SAI	Fettura	181 PV 20180000016	30/4/2018	DCP PREMIO OPERISTIA DOTT ZEZI	707	10,596	321 ASST NORD MILANO	SAI
765010604000	340.50.10.066032.00.00	Debiti verso Aziende Socio-Sintetate Territoriale della Regione	SAI	Fettura	181 PV 20180000071	21/5/2018	DCP PREMIO OPERISTIA DOTT.SSA SANGALDI	707	14,434	321 ASST NORD MILANO	SAI
765010604000	340.50.10.066032.00.00	Debiti verso Aziende Socio-Sintetate Territoriale della Regione	SAI	Fettura	181 PV 20180000074	31/5/2018	DCP PREMIO OPERISTIA DOTT.SSA MASSARI	707	53,210	321 ASST NORD MILANO	SAI
765010604000	340.50.10.066032.00.00	Debiti verso Aziende Socio-Sintetate Territoriale della Regione	SAI	Fettura	181 PV 20180000077	31/5/2018	DCP PREMIO OPERISTIA DOTT. GARGANINI	707	10,412	321 ASST NORD MILANO	SAI
765010604000	340.50.10.066032.00.00	Debiti verso Aziende Socio-Sintetate Territoriale della Regione	SAI	Fettura	181 PV 20180000029	21/6/2018	SSA CESSIONE IMMOBILIARE GENMAR 2018	707	2,625	321 ASST NORD MILANO	SAI
765010604000	340.50.10.066032.00.00	Debiti verso Aziende Socio-Sintetate Territoriale della Regione	SAI	Fettura	181 PV 20180000041	21/6/2018	SSA CESSIONE IMMOBILIARE GENMAR 2018	707	393	321 ASST NORD MILANO	SAI
765010604000	340.50.10.066032.00.00	Debiti verso Aziende Socio-Sintetate Territoriale della Regione	SAI	Fettura	181 PV 20180000049	21/6/2018	SSA CESSIONE IMMOBILIARE GENMAR 2018	707	1,002	321 ASST NORD MILANO	SAI
765010604000	340.50.10.066032.00.00	Debiti verso Aziende Socio-Sintetate Territoriale della Regione	SAI	Fettura	181 PV 20180000042	21/6/2018	SSA CESSIONE IMMOBILIARE GENMAR 2018	707	23	321 ASST NORD MILANO	SAI
765010604000	340.50.10.066032.00.00	Debiti verso Aziende Socio-Sintetate Territoriale della Regione	SAI	Fettura	181 PV 20180000012	24/9/2018	SSA CESSIONE IMMOBILIARE GENMAR 2018	707	3,117	321 ASST NORD MILANO	SAI
765010604000	340.50.10.066032.00.00	Debiti verso Aziende Socio-Sintetate Territoriale della Regione	SAI	Fettura	181 PV 20180000009	24/9/2018	SSA CESSIONE IMMOBILIARE GENMAR 2018	707	408	321 ASST NORD MILANO	SAI
765010604000	340.50.10.066032.00.00	Debiti verso Aziende Socio-Sintetate Territoriale della Regione	SAI	Fettura	181 PV 20180000010	24/9/2018	SSA CESSIONE IMMOBILIARE GENMAR 2018	707	393	321 ASST NORD MILANO	SAI
765010604000	340.50.10.066032.00.00	Debiti verso Aziende Socio-Sintetate Territoriale della Regione	SAI	Fettura	181 PV 20180000008	24/9/2018	SSA CESSIONE IMMOBILIARE GENMAR 2018	707	1,601	321 ASST NORD MILANO	SAI
765010604000	340.50.10.066032.00.00	Debiti verso Aziende Socio-Sintetate Territoriale della Regione	SAI	Fettura	181 PV 20180000011	24/9/2018	SSA CESSIONE IMMOBILIARE GENMAR 2018	707	208	321 ASST NORD MILANO	SAI
765010604000	340.50.10.066032.00.00	Debiti verso Aziende Socio-Sintetate Territoriale della Regione	SAI	Fettura	181 PV 20180000016	11/10/2018	DCP PREMIO OPERISTIA DR. TENOCCHI	707	25,166	321 ASST NORD MILANO	SAI
765010604000	340.50.10.066032.00.00	Debiti verso Aziende Socio-Sintetate Territoriale della Regione	SAI	Fettura	181 PV 20180000014	11/10/2018	DCP PREMIO OPERISTIA DR.SSA ROSA A.	707	79,268	321 ASST NORD MILANO	SAI
765010604000	340.50.10.066032.00.00	Debiti verso Aziende Socio-Sintetate Territoriale della Regione	SAI	Fettura	181 PV 20180000018	19/10/2018	SSA CESSIONE SANGUE - RESIDENZA DEL DOE LUIGI AGOSTINELLI	707	200	321 ASST NORD MILANO	SAI
765010604000	340.50.10.066032.00.00	Debiti verso Aziende Socio-Sintetate Territoriale della Regione	SAI	Fettura	181 PV 20180000062	19/10/2018	SSA CESSIONE SANGUE - RESIDENZA VILLA LUIGI LUIGI AGOSTINELLI	707	1,288	321 ASST NORD MILANO	SAI
765010604000	340.50.10.066032.00.00	Debiti verso Aziende Socio-Sintetate Territoriale della Regione	SAI	Fettura	181 PV 20180000061	19/10/2018	SSA CESSIONE SANGUE - RESIDENZA P.O. XI LUIGI AGOSTINELLI	707	4,164	321 ASST NORD MILANO	SAI
765010604000	340.50.10.066032.00.00	Debiti verso Aziende Socio-Sintetate Territoriale della Regione	SAI	Fettura	181 PV 20180000067	20/10/2018	DCP PREMIO OPERISTIA DR.SSA QUALIZZA	707	48,792	321 ASST NORD MILANO	SAI
765010604000	340.50.10.066032.00.00	Debiti verso Aziende Socio-Sintetate Territoriale della Regione	SAI	Fettura	181 PV 20180000033	24/12/2018	DCP PREMIO OPERISTIA DOTT.SSA RAUX BLANZINE	707	46,604	321 ASST NORD MILANO	SAI
765010604000	340.50.10.066032.00.00	Debiti verso Aziende Socio-Sintetate Territoriale della Regione	SAI	Fettura	181 PV 20180000036	24/12/2018	DCP PREMIO OPERISTIA DOTT.SSA RAUX BLANZINE	707	112,471	321 ASST NORD MILANO	SAI
765010604000	340.50.10.066032.00.00	Debiti verso Aziende Socio-Sintetate Territoriale della Regione	SAI	Fettura	181 PV 20190000020	17/1/2019	DCP PREMIO OPERISTIA DOTT.SSA MIELETTI	707	11,253	321 ASST NORD MILANO	SAI
765010604000	340.50.10.066032.00.00	Debiti verso Aziende Socio-Sintetate Territoriale della Regione	SAI	Fettura	181 PV 20190000017	17/1/2019	DCP PREMIO OPERISTIA DOTT.SSA ORABBI	707	9,499	321 ASST NORD MILANO	SAI
765010604000	340.50.10.066032.00.00	Debiti verso Aziende Socio-Sintetate Territoriale della Regione	SAI	Fettura	181 PV 20190000015	17/1/2019	DCP PREMIO OPERISTIA DOTT.SSA PALUMBO	707	48,698	321 ASST NORD MILANO	SAI
765010604000	340.50.10.066032.00.00	Debiti verso Aziende Socio-Sintetate Territoriale della Regione	SAI	Fettura	181 PV 20190000036	31/1/2019	SSA CESSIONE SANGUE OTT-DC2018	707	1,281	321 ASST NORD MILANO	SAI
765010604000	340.50.10.066032.00.00	Debiti verso Aziende Socio-Sintetate Territoriale della Regione	SAI	Fettura	181 PV 20190000035	31/1/2019	SSA CESSIONE SANGUE OTT-DC2018	707	388	321 ASST NORD MILANO	SAI
765010604000	340.50.10.066032.00.00	Debiti verso Aziende Socio-Sintetate Territoriale della Regione	SAI	Fettura	181 PV 20190000037	31/1/2019	SSA CESSIONE SANGUE OTT-DC2018	707	2,021	321 ASST NORD MILANO	SAI
765010604000	340.50.10.066032.00.00	Debiti verso Aziende Socio-Sintetate Territoriale della Regione	SAI	Fettura	181 PV 20190000080	19/2/2019	TEC RIMBORSO PER SE GESTIONE UTENZE - VIA LUIGINO - ANNO 2018	707	5,248	321 ASST NORD MILANO	SAI
765010604000	340.50.10.066032.00.00	Debiti verso Aziende Socio-Sintetate Territoriale della Regione	SAI	Fettura	181 PV 20190000077	19/2/2019	TEC RIMBORSO PER SE GESTIONE UTENZE - VIA PARNANO 2018	707	10,339	321 ASST NORD MILANO	SAI
765010604000	340.50.10.066032.00.00	Debiti verso Aziende Socio-Sintetate Territoriale della Regione	SAI	Fettura	181 PV 20190000010	31/3/2019	DCP PREMIO OPERISTIA DOTT.SSA REBECCHI	707	70,209	321 ASST NORD MILANO	SAI
765010604000	340.50.10.066032.00.00	Debiti verso Aziende Socio-Sintetate Territoriale della Regione	SAI	Fettura	181 PV 20190000017	5/6/2019	SSA SIDA - DIC SUO 2018	707	58,728	321 ASST NORD MILANO	SAI
765010604000	340.50.10.066032.00.00	Debiti verso Aziende Socio-Sintetate Territoriale della Regione	SAI	Fettura	181 PV 20190000017	5/6/2019	SSA SCHEMING SALDO 2018	707	384,399	321 ASST NORD MILANO	SAI
765010604000	340.50.10.066032.00.00	Debiti verso Aziende Socio-Sintetate Territoriale della Regione	SAI	Fettura	181 PV 20190000016	5/6/2019	SSA PAMBALDO 2018	707	95,013	321 ASST NORD MILANO	SAI





785010604000	340.50.10.060021.00.00	Debiti verso Aziende Socio-Sintetate Territoriali della Regione	SAI	Fattura	16/6F/2016/108	4/9/2016	SSA INVA SALDO 2015		788	215,742	321 ASST MIELEGHANO E DELTA MARITESANA	SAI
785010604000	340.50.10.060021.00.00	Debiti verso Aziende Socio-Sintetate Territoriali della Regione	SAI	Fattura	16/6F/2016/107	3/3/2016	FAI FILE SALDO 2015		788	4,960	321 ASST MIELEGHANO E DELTA MARITESANA	SAI
785010604000	340.50.10.060021.00.00	Debiti verso Aziende Socio-Sintetate Territoriali della Regione	SAI	Fattura	16/6F/2016/106	3/3/2016	SSA PS SALDO 2015-AS1 M2		788	545,075	321 ASST MIELEGHANO E DELTA MARITESANA	SAI
785010604000	340.50.10.060021.00.00	Debiti verso Aziende Socio-Sintetate Territoriali della Regione	SAI	Fattura	16/6F/2016/127	10/1/2016	SSA PS ACCONTO NOV 16		788	384,336	321 ASST MIELEGHANO E DELTA MARITESANA	SAI
785010604000	340.50.10.060021.00.00	Debiti verso Aziende Socio-Sintetate Territoriali della Regione	SAI	Fattura	16/6F/2016/1283	6/1/2016	SSA PS ACCONTO DIC 2016		788	584,569	321 ASST MIELEGHANO E DELTA MARITESANA	SAI
785010604000	340.50.10.060021.00.00	Debiti verso Aziende Socio-Sintetate Territoriali della Regione	SAI	Fattura	16/6F/2016/254	6/1/2016	SSA INVA ACCONTO DIC 2016		788	72,673	321 ASST MIELEGHANO E DELTA MARITESANA	SAI
785010604000	340.50.10.060021.00.00	Debiti verso Aziende Socio-Sintetate Territoriali della Regione	SAI	Fattura	16/6F/2016/271	16/1/2016	SSA PS PROG. INNOVATIVI T12		788	168,661	321 ASST MIELEGHANO E DELTA MARITESANA	SAI
785010604000	340.50.10.060021.00.00	Debiti verso Aziende Socio-Sintetate Territoriali della Regione	SAI	Nota credito	16/6F/2016/270	15/1/2016	SSA PS ANNO 2015 NSL M2		788	7,197	321 ASST MIELEGHANO E DELTA MARITESANA	SAI
785010604000	340.50.10.060021.00.00	Debiti verso Aziende Socio-Sintetate Territoriali della Regione	SAI	Fattura	17/6F/2017/158	15/5/2017	SSA PS INVA SALDO 2016		788	857,789	321 ASST MIELEGHANO E DELTA MARITESANA	SAI
785010604000	340.50.10.060021.00.00	Debiti verso Aziende Socio-Sintetate Territoriali della Regione	SAI	Fattura	17/6F/2017/223	6/7/2017	SSA PS INVA ACCONTO LUG 17		788	668,779	321 ASST MIELEGHANO E DELTA MARITESANA	SAI
785010604000	340.50.10.060021.00.00	Debiti verso Aziende Socio-Sintetate Territoriali della Regione	SAI	Fattura	17/6F/2017/239	24/7/2017	SSA PS INVA ACCONTO AGO 17		788	668,779	321 ASST MIELEGHANO E DELTA MARITESANA	SAI
785010604000	340.50.10.060021.00.00	Debiti verso Aziende Socio-Sintetate Territoriali della Regione	SAI	Fattura	17/6F/2017/259	8/9/2017	SSA DRG 5TP SALDO 2016		788	464,288	321 ASST MIELEGHANO E DELTA MARITESANA	SAI
785010604000	340.50.10.060021.00.00	Debiti verso Aziende Socio-Sintetate Territoriali della Regione	SAI	Fattura	17/6F/2017/272	8/9/2017	SSA P AMB INVA 5TP SALDO 2016		788	124,350	321 ASST MIELEGHANO E DELTA MARITESANA	SAI
785010604000	340.50.10.060021.00.00	Debiti verso Aziende Socio-Sintetate Territoriali della Regione	SAI	Fattura	17/6F/2017/271	8/9/2017	SSA S10 ACUT 5TP SALDO 2016		788	1,710	321 ASST MIELEGHANO E DELTA MARITESANA	SAI
785010604000	340.50.10.060021.00.00	Debiti verso Aziende Socio-Sintetate Territoriali della Regione	SAI	Fattura	17/6F/2017/270	8/9/2017	SSA DRG CORE PALLIATIVI/INVA 5TP SALDO 2016		788	32,156	321 ASST MIELEGHANO E DELTA MARITESANA	SAI
785010604000	340.50.10.060021.00.00	Debiti verso Aziende Socio-Sintetate Territoriali della Regione	SAI	Fattura	17/6F/2017/415	21/1/2017	SSA SCHEMING SALDO ANNO 2016		788	670,510	321 ASST MIELEGHANO E DELTA MARITESANA	SAI
785010604000	340.50.10.060021.00.00	Debiti verso Aziende Socio-Sintetate Territoriali della Regione	SAI	Fattura	17/6F/2017/390	22/10/2017	SRU NOTA CREDITO DA RICEVERE VISITE FISCALI DEL 2017 PS 2016		788	494	321 ASST MIELEGHANO E DELTA MARITESANA	SAI
785010604000	340.50.10.060021.00.00	Debiti verso Aziende Socio-Sintetate Territoriali della Regione	SAI	Nota credito	17/6F/2017/432	12/12/2017	SSA PS STORNO RAZIONALE FT. 6FZ/2017/38		788	-11,040	321 ASST MIELEGHANO E DELTA MARITESANA	SAI
785010604000	340.50.10.060021.00.00	Debiti verso Aziende Socio-Sintetate Territoriali della Regione	SAI	Fattura	18/6F/2018/239	26/11/2018	SSA PS ACCONTO DIC 2018		788	584,567	321 ASST MIELEGHANO E DELTA MARITESANA	SAI
785010604000	340.50.10.060021.00.00	Debiti verso Aziende Socio-Sintetate Territoriali della Regione	SAI	Fattura	19/6F/2018/274	25/1/2019	TCC RIMBORSO CANONI DI LOCAZIONE ANNO 2018		788	86,937	321 ASST MIELEGHANO E DELTA MARITESANA	SAI
785010604000	340.50.10.060021.00.00	Debiti verso Aziende Socio-Sintetate Territoriali della Regione	SAI	Nota credito	19/6F/2018/274	7/6/2019	SSA PS SALDO 2018		788	292,434	321 ASST MIELEGHANO E DELTA MARITESANA	SAI
785010604000	340.50.10.060021.00.00	Debiti verso Aziende Socio-Sintetate Territoriali della Regione	SAI	Fattura	19/6F/2018/422	17/1/2019	TCC SALDO CANONI DI LOCAZIONE ANNO 2018		788	3,265	321 ASST MIELEGHANO E DELTA MARITESANA	SAI
785010604000	340.50.10.060021.00.00	Debiti verso Aziende Socio-Sintetate Territoriali della Regione	SAI	Fattura	19/6F/2018/424	19/1/2019	DOP RIMBORSO ASSISTENZA INDIET/7 ANNI		788	22,984	321 ASST MIELEGHANO E DELTA MARITESANA	SAI
785010604000	340.50.10.060021.00.00	Debiti verso Aziende Socio-Sintetate Territoriali della Regione	SAI	Fattura	20/6F/2018/420	31/1/2019	DOP (in attesa di delibera) RIMBORSO BENEFICIARI PER CONTINUITA' ASILE ANNO 2019		788	7,482	321 ASST MIELEGHANO E DELTA MARITESANA	SAI
785010604000	340.50.10.060021.00.00	Debiti verso Aziende Socio-Sintetate Territoriali della Regione	SAI	Fattura	20/2020/00062	14/8/2020	TCC (IN ATTESA DELIBERA) RIMBORSO CANONI LOCAZIONE ANNO 2019		788	92,215	321 ASST MIELEGHANO E DELTA MARITESANA	SAI
785010604000	340.50.10.060021.00.00	Debiti verso Aziende Socio-Sintetate Territoriali della Regione	SAI	Fattura	20/2020/00049	5/8/2020	SSA 5TP DRG SALDO 2019		788	142,016	321 ASST MIELEGHANO E DELTA MARITESANA	SAI
785010604000	340.50.10.060021.00.00	Debiti verso Aziende Socio-Sintetate Territoriali della Regione	SAI	Fattura	20/2020/00013	5/9/2020	SSA 5TP P AMB SALDO 2019		788	57,889	321 ASST MIELEGHANO E DELTA MARITESANA	SAI
785010604000	340.50.10.060021.00.00	Debiti verso Aziende Socio-Sintetate Territoriali della Regione	SAI	Fattura	20/2020/00069	4/9/2020	LOG (in ordine) SERVIZIO PULIZIA L TRM 2020		788	9,889	321 ASST MIELEGHANO E DELTA MARITESANA	SAI
785010604000	340.50.10.060021.00.00	Debiti verso Aziende Socio-Sintetate Territoriali della Regione	SAI	Fattura	20/2020/00071	9/9/2020	SSA INVA SALDO 2019		788	850,438	321 ASST MIELEGHANO E DELTA MARITESANA	SAI
785010604000	340.50.10.060021.00.00	Debiti verso Aziende Socio-Sintetate Territoriali della Regione	SAI	Fattura	20/2020/00076	25/9/2020	LOG (in attesa di delibera) RIMBORSO BENEFICIARI PER CONTINUITA' ASILE ANNO 2019		788	11,750	321 ASST MIELEGHANO E DELTA MARITESANA	SAI
785010604000	340.50.10.060021.00.00	Debiti verso Aziende Socio-Sintetate Territoriali della Regione	SAI	Fattura	20/2020/00080	24/9/2020	LOG (in ordine) INTERVENTI SANIFICAZIONE DONNE STAZIONE (IN EMERGENZA COVID 3 TRM 2020)		788	10,183	321 ASST MIELEGHANO E DELTA MARITESANA	SAI
785010604000	340.50.10.060021.00.00	Debiti verso Aziende Socio-Sintetate Territoriali della Regione	SAI	Fattura	20/2020/00079	24/9/2020	DOP MIELEGGIO 7747 PANDA SERV CONTINUITA' ASILE LUGAN0 2020		788	1,973	321 ASST MIELEGHANO E DELTA MARITESANA	SAI
785010604000	340.50.10.060021.00.00	Debiti verso Aziende Socio-Sintetate Territoriali della Regione	SAI	Fattura	20/2020/00022	15/1/2020	RIFORMA OPPIROVITA' DOTT.SSA COSTA		788	38,896	321 ASST MIELEGHANO E DELTA MARITESANA	SAI
785010604000	340.50.10.060021.00.00	Debiti verso Aziende Socio-Sintetate Territoriali della Regione	SAI	Fattura	21/2020/00022	14/7/2021	LOG SPESE DI PULIZIA E DISINFESTAZIONE IN EMERGENZA COVID-19 TRM 2020		788	12,566	321 ASST MIELEGHANO E DELTA MARITESANA	SAI
785010604000	340.50.10.060021.00.00	Debiti verso Aziende Socio-Sintetate Territoriali della Regione	SAI	Fattura	21/2020/00038	8/9/2021	ASS SALDO 7041 ANNUALITA' PROG. GAV DGR 865/2018 DELIBERA UTI 780/2020		788	42,000	321 ASST MIELEGHANO E DELTA MARITESANA	SAI
785010604000	340.50.10.060021.00.00	Debiti verso Aziende Socio-Sintetate Territoriali della Regione	SAI	Fattura	21/2020/00041	9/9/2021	TCC RIMBORSO CANONI LOCAZIONE ANNO 2020		788	70,934	321 ASST MIELEGHANO E DELTA MARITESANA	SAI
785010604000	340.50.10.060021.00.00	Debiti verso Aziende Socio-Sintetate Territoriali della Regione	SAI	Fattura	21/2020/00057	14/4/2021	TCC RIMBORSO CANONI LOCAZIONE ANNO 2020 (INTERGRAZ. FT. 4/3/2021)		788	212,779	321 ASST MIELEGHANO E DELTA MARITESANA	SAI
785010604000	340.50.10.060021.00.00	Debiti verso Aziende Socio-Sintetate Territoriali della Regione	SAI	Fattura	21/2020/00016	2/8/2021	SSA INVA AGO 2021		788	134,883	321 ASST MIELEGHANO E DELTA MARITESANA	SAI





765010604000	340.50.10.066032.00.00	Debiti verso Aziende Socio-Sanitarie Territoriali della Regione	SAI	Fettura	21.202.07.7000105	2/8/2021 (SAI) PS1 AGO 2021		708	5716,89	321 ASST MIELEGHANO E DELLA MARITIMANA	SAI
765010604000	340.50.10.066032.00.00	Debiti verso Aziende Socio-Sanitarie Territoriali della Regione	SAI	Fettura	21.202.07.7000114	24/8/2021 (SAI) PS1 SET 2021		708	5716,89	321 ASST MIELEGHANO E DELLA MARITIMANA	SAI
765010604000	340.50.10.066032.00.00	Debiti verso Aziende Socio-Sanitarie Territoriali della Regione	SAI	Fettura	21.202.07.7000115	24/8/2021 (SAI) PS1 SET 2021		708	1346,88	321 ASST MIELEGHANO E DELLA MARITIMANA	SAI
765010604000	340.50.10.066032.00.00	Debiti verso Aziende Socio-Sanitarie Territoriali della Regione	SAI	Fettura	21.202.07.7000137	4/10/2021 (SAI) PS1 OTT 2021		708	1346,88	321 ASST MIELEGHANO E DELLA MARITIMANA	SAI
765010604000	340.50.10.066032.00.00	Debiti verso Aziende Socio-Sanitarie Territoriali della Regione	SAI	Fettura	21.202.07.7000138	4/10/2021 (SAI) PS1 OTT 2021		708	5716,89	321 ASST MIELEGHANO E DELLA MARITIMANA	SAI
765010604000	340.50.10.066032.00.00	Debiti verso Aziende Socio-Sanitarie Territoriali della Regione	SAI	Fettura	21.202.07.7000150	28/10/2021 (SAI) PS1 NOV 2021		708	5716,89	321 ASST MIELEGHANO E DELLA MARITIMANA	SAI
765010604000	340.50.10.066032.00.00	Debiti verso Aziende Socio-Sanitarie Territoriali della Regione	SAI	Fettura	21.202.07.7000151	28/10/2021 (SAI) PS1 NOV 2021		708	1346,88	321 ASST MIELEGHANO E DELLA MARITIMANA	SAI
765010604000	340.50.10.066032.00.00	Debiti verso Aziende Socio-Sanitarie Territoriali della Regione	SAI	Fettura	21.202.07.7000156	28/10/2021 (SAI) PS1 NOV 2021		708	3.427,956	321 ASST MIELEGHANO E DELLA MARITIMANA	SAI
765010604000	340.50.10.066032.00.00	Debiti verso Aziende Socio-Sanitarie Territoriali della Regione	SAI	Fettura	21.202.07.7000165	9/11/2021 (SAI) PRESTAZIONI CONTROLLO TECOTT 2021		708	106	321 ASST MIELEGHANO E DELLA MARITIMANA	SAI
765010604000	340.50.10.066032.00.00	Debiti verso Aziende Socio-Sanitarie Territoriali della Regione	SAI	Fettura	21.202.07.7000161	8/11/2021 (SAI) PS1 SALDO 2020		708	182571	321 ASST MIELEGHANO E DELLA MARITIMANA	SAI
765010604000	340.50.10.066032.00.00	Debiti verso Aziende Socio-Sanitarie Territoriali della Regione	SAI	Nota credito	21.202.07.7000160	TIC CANONE LOCAZIONE 2020 - STIPENDIO FT 05/21/2021		708	-212,79	321 ASST MIELEGHANO E DELLA MARITIMANA	SAI
765010604000	340.50.10.066032.00.00	Debiti verso Aziende Socio-Sanitarie Territoriali della Regione	SAI	Nota credito	21.202.07.7000163	8/11/2021 (SAI) PS1 SALDO 2020		708	402,095	321 ASST MIELEGHANO E DELLA MARITIMANA	SAI
765010604000	340.50.10.066032.00.00	Debiti verso Aziende Socio-Sanitarie Territoriali della Regione	SAI	Fettura	21.202.07.7000159	8/11/2021 (TIC RIMBORSO CANONE LOCAZIONE ANNO 2021)		708	531,99	321 ASST MIELEGHANO E DELLA MARITIMANA	SAI
765010604000	340.50.10.066032.00.00	Debiti verso Aziende Socio-Sanitarie Territoriali della Regione	SAI	Fettura	21.202.07.7000166	10/11/2021 (DOCS STIPENDIO MENSILE SUINA OTT 2021)		708	11.416	321 ASST MIELEGHANO E DELLA MARITIMANA	SAI
765010604000	340.50.10.066032.00.00	Debiti verso Aziende Socio-Sanitarie Territoriali della Regione	SAI	Fettura	21.202.07.7000170	23/11/2021 (AG PRESTAZIONI CONTROLLO TECOTT 2021)		708	432	321 ASST MIELEGHANO E DELLA MARITIMANA	SAI
765010604000	340.50.10.066032.00.00	Debiti verso Aziende Socio-Sanitarie Territoriali della Regione	SAI	Fettura	21.202.07.7000171	23/11/2021 (DOCS STIPENDIO MENSILE SUINA NOV 2021)		708	7.405	321 ASST MIELEGHANO E DELLA MARITIMANA	SAI
765010604000	340.50.10.066032.00.00	Debiti verso Aziende Socio-Sanitarie Territoriali della Regione	SAI	Nota credito	21.202.07.7000181	30/11/2021 (SAI) NOTE RETI SANITARE SALDO 2020		708	-2.700	321 ASST MIELEGHANO E DELLA MARITIMANA	SAI
765010604000	340.50.10.066032.00.00	Debiti verso Aziende Socio-Sanitarie Territoriali della Regione	SAI	Nota credito	21.202.07.7000180	30/11/2021 (SAI) PS1 PS1 SALDO 2020		708	-2026,846	321 ASST MIELEGHANO E DELLA MARITIMANA	SAI
765010604000	340.50.10.066032.00.00	Debiti verso Aziende Socio-Sanitarie Territoriali della Regione	SAI	Fettura	21.202.07.7000176	30/11/2021 (FAI FILE DIC 2021)		708	312	321 ASST MIELEGHANO E DELLA MARITIMANA	SAI
765010604000	340.50.10.066032.00.00	Debiti verso Aziende Socio-Sanitarie Territoriali della Regione	SAI	Nota credito	21.202.07.7000179	30/11/2021 (SAI) PS1 ACQUI SALDO 2020		708	4791,581	321 ASST MIELEGHANO E DELLA MARITIMANA	SAI
765010604000	340.50.10.066032.00.00	Debiti verso Aziende Socio-Sanitarie Territoriali della Regione	SAI	Fettura	21.202.07.7000175	30/11/2021 (FAI FILE DIC 2021)		708	871,172	321 ASST MIELEGHANO E DELLA MARITIMANA	SAI
765010604000	340.50.10.066032.00.00	Debiti verso Aziende Socio-Sanitarie Territoriali della Regione	SAI	Fettura	21.202.07.7000177	30/11/2021 (FAI FILE DIC 2021)		708	6742,77	321 ASST MIELEGHANO E DELLA MARITIMANA	SAI
765010604000	340.50.10.066032.00.00	Debiti verso Aziende Socio-Sanitarie Territoriali della Regione	SAI	Fettura	21.202.07.7000174	30/11/2021 (SAI) PS1 DIC 2021		708	1346,88	321 ASST MIELEGHANO E DELLA MARITIMANA	SAI
765010604000	340.50.10.066032.00.00	Debiti verso Aziende Socio-Sanitarie Territoriali della Regione	SAI	Fettura	21.202.07.7000183	14/12/2021 (DOCS RIMBORSO ASSISTENZA INDIRETTA 2019/2020)		708	4.770	321 ASST MIELEGHANO E DELLA MARITIMANA	SAI
765010604000	340.50.10.066032.00.00	Debiti verso Aziende Socio-Sanitarie Territoriali della Regione	SAI	Fettura	21.202.07.7000180	23/12/2021 (DOCS STIPENDIO MENSILE SUINA DIC 2021)		708	16,371	321 ASST MIELEGHANO E DELLA MARITIMANA	SAI
765010604000	340.50.10.066032.00.00	Debiti verso Aziende Socio-Sanitarie Territoriali della Regione	SAI	Fettura	21.202.07.7000191	24/12/2021 (AG PRESTAZIONI CONTROLLO TECNOV 2021)		708	17,010	321 ASST MIELEGHANO E DELLA MARITIMANA	SAI
765010604000	340.50.10.066032.00.00	Debiti verso Aziende Socio-Sanitarie Territoriali della Regione	SAI	Fettura	197	10/1/1998 (CONV. J812124 CONV/02/23111 (A. 1998-2628)		708	50,776	321 AZIENDA OSPEDALIERA DI MIELEGHANO	SAI
765010604000	340.50.10.066032.00.00	Debiti verso Aziende Socio-Sanitarie Territoriali della Regione	SAI	Fettura	235	31/12/1998 (CONV. J812136 CONV/02/23189 (A. 1998-32382)		708	6.294	321 AZIENDA OSPEDALIERA DI MIELEGHANO	SAI
765010604000	340.50.10.066032.00.00	Debiti verso Aziende Socio-Sanitarie Territoriali della Regione	SAI	Fettura	16	25/2/1999 (CONV. J812154 CONV/02/23775 (A. 1999-663)		708	58,098	321 AZIENDA OSPEDALIERA DI MIELEGHANO	SAI
765010604000	340.50.10.066032.00.00	Debiti verso Aziende Socio-Sanitarie Territoriali della Regione	SAI	Fettura	34	30/3/1998 (CONV. J812160 CONV/02/23813 (DRG 1999 da pag.4)		708	18,637	321 AZIENDA OSPEDALIERA DI MIELEGHANO	SAI
765010604000	340.50.10.066032.00.00	Debiti verso Aziende Socio-Sanitarie Territoriali della Regione	SAI	Nota credito	CONVAA 999	31/12/2001 (CONV. J812426 CONV/02-43081 (DRG 2000 cassa per eccedenze)		708	-43,054	321 AZIENDA OSPEDALIERA DI MIELEGHANO	SAI
765010604000	340.50.10.066032.00.00	Debiti verso Aziende Socio-Sanitarie Territoriali della Regione	SAI	Fettura	20045	14/6/1998 (RF-1998-6319)		708	31,100	321 AZIENDA OSPEDALIERA DI MIELEGHANO	SAI
765010604000	340.50.10.066032.00.00	Debiti verso Aziende Socio-Sanitarie Territoriali della Regione	SAI	Fettura	65	15/6/1998 (RF-1998-6320)		708	67	321 AZIENDA OSPEDALIERA DI MIELEGHANO	SAI
765010604000	340.50.10.066032.00.00	Debiti verso Aziende Socio-Sanitarie Territoriali della Regione	SAI	Fettura	20	31/12/2001 (RF-2000-2142)		708	77,385	321 AZIENDA OSPEDALIERA DI MIELEGHANO	SAI
765010604000	340.50.10.066032.00.00	Debiti verso Aziende Socio-Sanitarie Territoriali della Regione	SAI	Fettura	90	31/12/2001 (RF-2000-2143)		708	128	321 AZIENDA OSPEDALIERA DI MIELEGHANO	SAI
765010604000	340.50.10.066032.00.00	Debiti verso Aziende Socio-Sanitarie Territoriali della Regione	SAI	Fettura	83	15/5/2000 (RF-2000-660)		708	7,494	321 AZIENDA OSPEDALIERA DI MIELEGHANO	SAI
765010604000	340.50.10.066032.00.00	Debiti verso Aziende Socio-Sanitarie Territoriali della Regione	SAI	Fettura	001	11/9/2000 (SALDO DRG 2000)		708	2,378,860	321 AZIENDA OSPEDALIERA DI MIELEGHANO	SAI
765010604000	340.50.10.066032.00.00	Debiti verso Aziende Socio-Sanitarie Territoriali della Regione	SAI	Nota credito	2_203	10/12/2001 (STIPENDIO PARZ. CODE)		708	-21.953,36	321 AZIENDA OSPEDALIERA DI MIELEGHANO	SAI





785010604000	340.50.10.060321.00.00	Debiti verso Aziende Socio-Sanitarie Territoriali della Regione	SAN	Fattura	78_04	16/6/2004	ANNO 2003 SALDO AMBITO TERRITORIALE 2003		788	3.000.000	32 AZIENDA OSPEDALIERA DI MIELEGNANO	SAN
785010604000	340.50.10.060321.00.00	Debiti verso Aziende Socio-Sanitarie Territoriali della Regione	SAN	Fattura	200038	18/6/2004	ESAMI		788	17	32 AZIENDA OSPEDALIERA DI MIELEGNANO	SAN
785010604000	340.50.10.060321.00.00	Debiti verso Aziende Socio-Sanitarie Territoriali della Regione	SAN	Fattura	8F_05	23/6/2005	MAO FINALE DOM. ANNO 2004		788	96,334	32 AZIENDA OSPEDALIERA DI MIELEGNANO	SAN
785010604000	340.50.10.060321.00.00	Debiti verso Aziende Socio-Sanitarie Territoriali della Regione	SAN	Fattura	5_06	25/1/2006	GESTIONE INFORMATIZZATA ANNO 2005		788	31,85	32 AZIENDA OSPEDALIERA DI MIELEGNANO	SAN
785010604000	340.50.10.060321.00.00	Debiti verso Aziende Socio-Sanitarie Territoriali della Regione	SAN	Fattura	6-2004 N.121	16/5/2006	ESAMI VARI		788	3,69	32 AZIENDA OSPEDALIERA DI MIELEGNANO	SAN
785010604000	340.50.10.060321.00.00	Debiti verso Aziende Socio-Sanitarie Territoriali della Regione	SAN	Fattura	20046	14/6/1999	RF-1999-6318		788	1,789	32 AZIENDA OSPEDALIERA DI MIELEGNANO	SAN
785010604000	340.50.10.060321.00.00	Debiti verso Aziende Socio-Sanitarie Territoriali della Regione	SAN	Fattura	630005	9/9/1998	RF-1998-7283		788	671	32 AZIENDA OSPEDALIERA DI MIELEGNANO	SAN
785010604000	340.50.10.060321.00.00	Debiti verso Aziende Socio-Sanitarie Territoriali della Regione	SAN	Fattura	60025	9/9/1998	RF-1998-7284		788	217	32 AZIENDA OSPEDALIERA DI MIELEGNANO	SAN
785010604000	340.50.10.060321.00.00	Debiti verso Aziende Socio-Sanitarie Territoriali della Regione	SAN	Fattura	20060	22/10/1998	RF-1998-10143		788	12,397	32 AZIENDA OSPEDALIERA DI MIELEGNANO	SAN
785010604000	340.50.10.060321.00.00	Debiti verso Aziende Socio-Sanitarie Territoriali della Regione	SAN	Fattura	262	31/12/1998	RF-1999-30		788	723	32 AZIENDA OSPEDALIERA DI MIELEGNANO	SAN
785010604000	340.50.10.060321.00.00	Debiti verso Aziende Socio-Sanitarie Territoriali della Regione	SAN	Fattura	230	24/12/1998	RF-1999-40		788	2,562	32 AZIENDA OSPEDALIERA DI MIELEGNANO	SAN
785010604000	340.50.10.060321.00.00	Debiti verso Aziende Socio-Sanitarie Territoriali della Regione	SAN	Fattura	20	15/3/1999	RF-1999-215		788	11,05	32 AZIENDA OSPEDALIERA DI MIELEGNANO	SAN
785010604000	340.50.10.060321.00.00	Debiti verso Aziende Socio-Sanitarie Territoriali della Regione	SAN	Fattura	40038	18/3/1999	RF-1999-2481		788	222	32 AZIENDA OSPEDALIERA DI MIELEGNANO	SAN
785010604000	340.50.10.060321.00.00	Debiti verso Aziende Socio-Sanitarie Territoriali della Regione	SAN	Fattura	40021	18/3/1999	RF-1999-2482		788	119	32 AZIENDA OSPEDALIERA DI MIELEGNANO	SAN
785010604000	340.50.10.060321.00.00	Debiti verso Aziende Socio-Sanitarie Territoriali della Regione	SAN	Fattura	40019	18/3/1999	RF-1999-2483		788	57	32 AZIENDA OSPEDALIERA DI MIELEGNANO	SAN
785010604000	340.50.10.060321.00.00	Debiti verso Aziende Socio-Sanitarie Territoriali della Regione	SAN	Fattura	40020	18/3/1999	RF-1999-2484		788	800	32 AZIENDA OSPEDALIERA DI MIELEGNANO	SAN
785010604000	340.50.10.060321.00.00	Debiti verso Aziende Socio-Sanitarie Territoriali della Regione	SAN	Fattura	57	23/5/1998	RF-1999-911		788	21,295	32 AZIENDA OSPEDALIERA DI MIELEGNANO	SAN
785010604000	340.50.10.060321.00.00	Debiti verso Aziende Socio-Sanitarie Territoriali della Regione	SAN	Fattura	26944	18/6/1999	RF-1999-6313		788	79,752	32 AZIENDA OSPEDALIERA DI MIELEGNANO	SAN
785010604000	340.50.10.060321.00.00	Debiti verso Aziende Socio-Sanitarie Territoriali della Regione	SAN	Fattura	77_30-GLI-99	18/6/1999	RF-1999-6314		788	1,571	32 AZIENDA OSPEDALIERA DI MIELEGNANO	SAN
785010604000	340.50.10.060321.00.00	Debiti verso Aziende Socio-Sanitarie Territoriali della Regione	SAN	Fattura	78_30-GLI-99	18/6/1999	RF-1999-6316		788	1,344	32 AZIENDA OSPEDALIERA DI MIELEGNANO	SAN
785010604000	340.50.10.060321.00.00	Debiti verso Aziende Socio-Sanitarie Territoriali della Regione	SAN	Fattura	80	18/6/1999	RF-1999-6317		788	9,039	32 AZIENDA OSPEDALIERA DI MIELEGNANO	SAN
785010604000	340.50.10.060321.00.00	Debiti verso Aziende Socio-Sanitarie Territoriali della Regione	SAN	Fattura	143	23/8/1999	RF-1999-9257		788	4,456	32 AZIENDA OSPEDALIERA DI MIELEGNANO	SAN
785010604000	340.50.10.060321.00.00	Debiti verso Aziende Socio-Sanitarie Territoriali della Regione	SAN	Fattura	79	14/6/1999	RF-1999-6315		788	977	32 AZIENDA OSPEDALIERA DI MIELEGNANO	SAN
785010604000	340.50.10.060321.00.00	Debiti verso Aziende Socio-Sanitarie Territoriali della Regione	SAN	Fattura	77	21/9/1998	RF-1999-7288		788	5,646	32 AZIENDA OSPEDALIERA DI MIELEGNANO	SAN
785010604000	340.50.10.060321.00.00	Debiti verso Aziende Socio-Sanitarie Territoriali della Regione	SAN	Fattura	78	21/9/1998	RF-1999-7289		788	1,709	32 AZIENDA OSPEDALIERA DI MIELEGNANO	SAN
785010604000	340.50.10.060321.00.00	Debiti verso Aziende Socio-Sanitarie Territoriali della Regione	SAN	Fattura	207	13/1/1998	RF-1999-10142		788	10,017	32 AZIENDA OSPEDALIERA DI MIELEGNANO	SAN
785010604000	340.50.10.060321.00.00	Debiti verso Aziende Socio-Sanitarie Territoriali della Regione	SAN	Fattura	108	4/4/2008	MAO ISEM. 2007		788	9,650	32 AZIENDA OSPEDALIERA DI MIELEGNANO	SAN
785010604000	340.50.10.060321.00.00	Debiti verso Aziende Socio-Sanitarie Territoriali della Regione	SAN	Fattura	107_09	28/9/2009	SANGLIE		788	4,590	32 AZIENDA OSPEDALIERA DI MIELEGNANO	SAN
785010604000	340.50.10.060321.00.00	Debiti verso Aziende Socio-Sanitarie Territoriali della Regione	SAN	Fattura	128_10	29/4/2010	PRIMO OPERATORIA 01/02/98-31/12/09		788	312,845	32 AZIENDA OSPEDALIERA DI MIELEGNANO	SAN
785010604000	340.50.10.060321.00.00	Debiti verso Aziende Socio-Sanitarie Territoriali della Regione	SAN	Fattura	182_10	13/5/2010	SCEHEER KING MAAM ANNO 2009		788	286,343	32 AZIENDA OSPEDALIERA DI MIELEGNANO	SAN
785010604000	340.50.10.060321.00.00	Debiti verso Aziende Socio-Sanitarie Territoriali della Regione	SAN	Fattura	6-2011 N.49	20/1/2011	CONTI SOFTWARE 2011		788	34,855	32 AZIENDA OSPEDALIERA DI MIELEGNANO	SAN
785010604000	340.50.10.060321.00.00	Debiti verso Aziende Socio-Sanitarie Territoriali della Regione	SAN	Fattura	122_11	7/3/2011	NUTRIZ ARTIF. GEN. 2011		788	1,730	32 AZIENDA OSPEDALIERA DI MIELEGNANO	SAN
785010604000	340.50.10.060321.00.00	Debiti verso Aziende Socio-Sanitarie Territoriali della Regione	SAN	Fattura	6-2011 N.230	11/4/2011	NUTRIZ ARTIF. FEB/MAR. 2011		788	4,057	32 AZIENDA OSPEDALIERA DI MIELEGNANO	SAN
785010604000	340.50.10.060321.00.00	Debiti verso Aziende Socio-Sanitarie Territoriali della Regione	SAN	Fattura	328_11	18/5/2011	NUTRIZ ARTIF. APR. 2011		788	4,190	32 AZIENDA OSPEDALIERA DI MIELEGNANO	SAN
785010604000	340.50.10.060321.00.00	Debiti verso Aziende Socio-Sanitarie Territoriali della Regione	SAN	Fattura	415	17/6/2011	PIRESTODI/MAG. 2011		788	4,362	32 AZIENDA OSPEDALIERA DI MIELEGNANO	SAN
785010604000	340.50.10.060321.00.00	Debiti verso Aziende Socio-Sanitarie Territoriali della Regione	SAN	Fattura	6-2011 N.465	5/7/2011	SE.FIN.NUTRIZ.MAG. 2011		788	5,833	32 AZIENDA OSPEDALIERA DI MIELEGNANO	SAN
785010604000	340.50.10.060321.00.00	Debiti verso Aziende Socio-Sanitarie Territoriali della Regione	SAN	Fattura	6-2011 N.49	9/8/2011	SE.FIN.NUTRIZ.LUG. 2011		788	4,666	32 AZIENDA OSPEDALIERA DI MIELEGNANO	SAN
785010604000	340.50.10.060321.00.00	Debiti verso Aziende Socio-Sanitarie Territoriali della Regione	SAN	Fattura	631	14/10/2011	SE.FIN.NUTRIZ.AGG/SET. 2011		788	71,288	32 AZIENDA OSPEDALIERA DI MIELEGNANO	SAN





785010604000	340.50.10060021.00.00	Debiti verso Aziende Socio-Sanitarie Territoriali della Regione	SAI	Fattura	6-2015 n. 713	17/11/2015 SEIV NUTRIZ. OTT 2015	708	5,377	32 AZIENDA OSPEDALIERA DI MIELEGNANO	SAI
785010604000	340.50.10060021.00.00	Debiti verso Aziende Socio-Sanitarie Territoriali della Regione	SAI	Fattura	818	27/12/2015 SEIV NUTRIZ. NOV. 2015	708	7,767	32 AZIENDA OSPEDALIERA DI MIELEGNANO	SAI
785010604000	340.50.10060021.00.00	Debiti verso Aziende Socio-Sanitarie Territoriali della Regione	SAI	Fattura	42_12	31/1/2015 SEIV NUTRIZIONALI	708	4,996	32 AZIENDA OSPEDALIERA DI MIELEGNANO	SAI
785010604000	340.50.10060021.00.00	Debiti verso Aziende Socio-Sanitarie Territoriali della Regione	SAI	Fattura	2-2007 n. 1	23/1/2007 COSTO GEST. INFORM. ANNO 2006	708	2,708	32 AZIENDA OSPEDALIERA DI MIELEGNANO	SAI
785010604000	340.50.10060021.00.00	Debiti verso Aziende Socio-Sanitarie Territoriali della Regione	SAI	Fattura	2-2007 n. 2	23/1/2007 SP. CALIST. ARI. M. L. A. L. ANNO 2006	708	3,021	32 AZIENDA OSPEDALIERA DI MIELEGNANO	SAI
785010604000	340.50.10060021.00.00	Debiti verso Aziende Socio-Sanitarie Territoriali della Regione	SAI	Fattura	ME2 2007 n. 107	22/11/2008 LIBERA PROF. ALLARGATA	708	100	32 AZIENDA OSPEDALIERA DI MIELEGNANO	SAI
785010604000	340.50.10060021.00.00	Debiti verso Aziende Socio-Sanitarie Territoriali della Regione	SAI	Fattura	6-2013 n. 344	28/9/2013 PRIMO OP. PROGETTA ACCANT. 01/01-31/12/2010	708	42,355	32 AZIENDA OSPEDALIERA DI MIELEGNANO	SAI
785010604000	340.50.10060021.00.00	Debiti verso Aziende Socio-Sanitarie Territoriali della Regione	SAI	Fattura	66_12	10/2/2013 PRIMO OP. PROGETTA ACCANT. 01/01-31/12/2010	708	26,476	32 AZIENDA OSPEDALIERA DI MIELEGNANO	SAI
785010604000	340.50.10060021.00.00	Debiti verso Aziende Socio-Sanitarie Territoriali della Regione	SAI	Fattura	6-2013 n. 314	28/9/2013 NUTRIZIONE L. ART. 2012	708	946	32 AZIENDA OSPEDALIERA DI MIELEGNANO	SAI
785010604000	340.50.10060021.00.00	Debiti verso Aziende Socio-Sanitarie Territoriali della Regione	SAI	Fattura	6-2013 n. 313	28/9/2013 NUTRIZIONE L. ART. 2012	708	739	32 AZIENDA OSPEDALIERA DI MIELEGNANO	SAI
785010604000	340.50.10060021.00.00	Debiti verso Aziende Socio-Sanitarie Territoriali della Regione	SAI	Fattura	6-2013 n. 315	28/9/2013 NUTRIZIONE L. ART. 2012	708	2,790	32 AZIENDA OSPEDALIERA DI MIELEGNANO	SAI
785010604000	340.50.10060021.00.00	Debiti verso Aziende Socio-Sanitarie Territoriali della Regione	SAI	Fattura	6-2012 n. 83	1/6/2012 NUTRIZ. ART. 2012	708	2,744	32 AZIENDA OSPEDALIERA DI MIELEGNANO	SAI
785010604000	340.50.10060021.00.00	Debiti verso Aziende Socio-Sanitarie Territoriali della Regione	SAI	Fattura	6-2012 n. 82	10/8/2012 SEIV NUTRIZ. MAG. 12	708	2,633	32 AZIENDA OSPEDALIERA DI MIELEGNANO	SAI
785010604000	340.50.10060021.00.00	Debiti verso Aziende Socio-Sanitarie Territoriali della Regione	SAI	Fattura	6-2012 n. 84	1/8/2012 SEIV NUTRIZ. LUG. 12	708	4,530	32 AZIENDA OSPEDALIERA DI MIELEGNANO	SAI
785010604000	340.50.10060021.00.00	Debiti verso Aziende Socio-Sanitarie Territoriali della Regione	SAI	Fattura	6-2012 n. 83	1/8/2012 SEIV NUTRIZ. GIU. 12	708	2,094	32 AZIENDA OSPEDALIERA DI MIELEGNANO	SAI
785010604000	340.50.10060021.00.00	Debiti verso Aziende Socio-Sanitarie Territoriali della Regione	SAI	Fattura	6-2012 n. 876	3/10/2012 NUTRIZ. ART.	708	1,305	32 AZIENDA OSPEDALIERA DI MIELEGNANO	SAI
785010604000	340.50.10060021.00.00	Debiti verso Aziende Socio-Sanitarie Territoriali della Regione	SAI	Fattura	6-2014 n. 59	4/2/2014 PRIMO OP. PROGETTA ACCANT. ANNO 2013	708	29,965	32 AZIENDA OSPEDALIERA DI MIELEGNANO	SAI
785010604000	340.50.10060021.00.00	Debiti verso Aziende Socio-Sanitarie Territoriali della Regione	SAI	Fattura	6-2014 n. 57	28/9/2014 ANNO 2013 SALDO PSA	708	110,447	32 AZIENDA OSPEDALIERA DI MIELEGNANO	SAI
785010604000	340.50.10060021.00.00	Debiti verso Aziende Socio-Sanitarie Territoriali della Regione	SAI	Fattura	6-2014 n. 80	28/9/2014 ANNO 2013 SALDO RIF. F.	708	12,207	32 AZIENDA OSPEDALIERA DI MIELEGNANO	SAI
785010604000	340.50.10060021.00.00	Debiti verso Aziende Socio-Sanitarie Territoriali della Regione	SAI	Fattura	6-2014 n. 83	28/9/2014 ANNO 2013 SALDO DRG	708	340,125	32 AZIENDA OSPEDALIERA DI MIELEGNANO	SAI
785010604000	340.50.10060021.00.00	Debiti verso Aziende Socio-Sanitarie Territoriali della Regione	SAI	Fattura	6-2014 n. 1125	21/2/2014 DICEMBRE 2014 ACCONTO DRG/PSA	708	1,173,839	32 AZIENDA OSPEDALIERA DI MIELEGNANO	SAI
785010604000	340.50.10060021.00.00	Debiti verso Aziende Socio-Sanitarie Territoriali della Regione	SAI	Fattura	6-2013 n. 79	14/2/2012 NUTRIZIONE MAGGISETT. 2011	708	1,195	32 AZIENDA OSPEDALIERA DI MIELEGNANO	SAI
785010604000	340.50.10060021.00.00	Debiti verso Aziende Socio-Sanitarie Territoriali della Regione	SAI	Fattura	2-2013 n. 3	19/1/2013 GEST. INFORMAT. 2014	708	4,487	32 AZIENDA OSPEDALIERA DI MIELEGNANO	SAI
785010604000	340.50.10060021.00.00	Debiti verso Aziende Socio-Sanitarie Territoriali della Regione	SAI	Fattura	6-2013 n. 814	22/9/2013 SUMARI PRIMO OP. 2012	708	20,282	32 AZIENDA OSPEDALIERA DI MIELEGNANO	SAI
785010604000	340.50.10060021.00.00	Debiti verso Aziende Socio-Sanitarie Territoriali della Regione	SAI	Fattura	6-2013 n. 802	24/2/2015 PRIMO OP. PROGETTA SUMARI 2014	708	27,868	32 AZIENDA OSPEDALIERA DI MIELEGNANO	SAI
785010604000	340.50.10060021.00.00	Debiti verso Aziende Socio-Sanitarie Territoriali della Regione	SAI	Fattura	6-2013 n. 349	22/9/2015 SALDO PROGETTI 2014	708	230,071	32 AZIENDA OSPEDALIERA DI MIELEGNANO	SAI
785010604000	340.50.10060021.00.00	Debiti verso Aziende Socio-Sanitarie Territoriali della Regione	SAI	Fattura	6-2015 n. 85	17/9/2015 SUMARI SETTEMBRE 2015 DP ASSI	708	12,521	32 AZIENDA OSPEDALIERA DI MIELEGNANO	SAI
785010604000	340.50.10060021.00.00	Debiti verso Aziende Socio-Sanitarie Territoriali della Regione	SAI	Fattura	6-2015 n. 166	5/1/2015 PAP TEST	708	5,099	32 AZIENDA OSPEDALIERA DI MIELEGNANO	SAI
785010604000	340.50.10060021.00.00	Debiti verso Aziende Socio-Sanitarie Territoriali della Regione	SAI	Fattura	6-2015 n. 817	21/8/2015 SUMARI PREV. AGOSTO 2015	708	25,443	32 AZIENDA OSPEDALIERA DI MIELEGNANO	SAI
785010604000	340.50.10060021.00.00	Debiti verso Aziende Socio-Sanitarie Territoriali della Regione	SAI	Fattura	6-2015 n. 818	21/8/2015 SUMARI ASSI AGOSTO 2015	708	11,683	32 AZIENDA OSPEDALIERA DI MIELEGNANO	SAI
785010604000	340.50.10060021.00.00	Debiti verso Aziende Socio-Sanitarie Territoriali della Regione	SAI	Fattura	6-2015 n. 805	19/10/2015 SUMARI PREV. OTTOBRE 2015	708	28,007	32 AZIENDA OSPEDALIERA DI MIELEGNANO	SAI
785010604000	340.50.10060021.00.00	Debiti verso Aziende Socio-Sanitarie Territoriali della Regione	SAI	Fattura	6-2015 n. 806	19/10/2015 SUMARI ASSI OTTOBRE 2015	708	12,851	32 AZIENDA OSPEDALIERA DI MIELEGNANO	SAI
785010604000	340.50.10060021.00.00	Debiti verso Aziende Socio-Sanitarie Territoriali della Regione	SAI	Fattura	6-2015 n. 826	17/11/2015 SUMARI ASSI NOVEMBRE 2015	708	11,700	32 AZIENDA OSPEDALIERA DI MIELEGNANO	SAI
785010604000	340.50.10060021.00.00	Debiti verso Aziende Socio-Sanitarie Territoriali della Regione	SAI	Fattura	6-2015 n. 827	17/11/2015 SUMARI PREV. NOVEMBRE 2015	708	26,340	32 AZIENDA OSPEDALIERA DI MIELEGNANO	SAI
785010604000	340.50.10060021.00.00	Debiti verso Aziende Socio-Sanitarie Territoriali della Regione	SAI	Fattura	6-2015 n. 220	16/2/2015 PRIST. 2014 ANB.	708	6,380	32 AZIENDA OSPEDALIERA DI MIELEGNANO	SAI
785010604000	340.50.10060021.00.00	Debiti verso Aziende Socio-Sanitarie Territoriali della Regione	SAI	Fattura	6-2015 n. 213	21/12/2015 GEST. INFORMAT. 2015	708	4,513	32 AZIENDA OSPEDALIERA DI MIELEGNANO	SAI
785010604000	340.50.10060021.00.00	Debiti verso Aziende Socio-Sanitarie Territoriali della Regione	SAI	Fattura	6-2015 n. 82	23/12/2015 SUMARI DP ASSI DIC. 15	708	24,799	32 AZIENDA OSPEDALIERA DI MIELEGNANO	SAI
785010604000	340.50.10060021.00.00	Debiti verso Aziende Socio-Sanitarie Territoriali della Regione	SAI	Fattura	6-2015 n. 83	23/12/2015 SUMARI DP PRE. DIC. 2015	708	30,372	32 AZIENDA OSPEDALIERA DI MIELEGNANO	SAI



765010604000	340.50.10.060321.00.00	Debiti verso Aziende Socio-Sintetico Territoriale della Regione	SAI	Fettura	6/2015 n. 84	29/12/2015	SUMA MED. LEG. DIC. 2015	708	15,310	32/AZIENDA OSPEDALIERA DI MIELEGGIAND-	SAI
765010604000	340.50.10.060321.00.00	Debiti verso Aziende Socio-Sintetico Territoriale della Regione	SAI	Fettura	24/2/2015/22	21/12/2015	DEI INFORMATIZZAZIONE SPEC. ANNO 2015	708	4,513	32/AZIENDA OSPEDALIERA DI MIELEGGIAND-	SAI
765010604000	340.50.10.060321.00.00	Debiti verso Aziende Socio-Sintetico Territoriale della Regione	SAI	Fettura	6/2015/147	21/4/2015	SEI VIZI SPICHIATICI SALDO PROGETTI 2014	708	129,250	32/AZIENDA OSPEDALIERA DI MIELEGGIAND-	SAI
765010604000	340.50.10.060321.00.00	Debiti verso Aziende Socio-Sintetico Territoriale della Regione	SAI	Fettura	6/2015/171	13/10/2015	SEM. 2015 FILE F	708	1,000,070	32/AZIENDA OSPEDALIERA DI MIELEGGIAND-	SAI
765010604000	340.50.10.060321.00.00	Debiti verso Aziende Socio-Sintetico Territoriale della Regione	SAI	Fettura	6/2015/169	13/10/2015	TRIM. 2015 ACCONTO DUE/SA	708	252,246	32/AZIENDA OSPEDALIERA DI MIELEGGIAND-	SAI
765010604000	340.50.10.060321.00.00	Debiti verso Aziende Socio-Sintetico Territoriale della Regione	SAI	Fettura	21.202.07055	1/12/2021	ASSI CHE PALATIVE LOM DIC. 2021	709	44,689	32/AZIENDA OSPEDALIERA DI MIELEGGIAND-	SAI
765010604000	340.50.10.060321.00.00	Debiti verso Aziende Socio-Sintetico Territoriale della Regione	SAI	Fettura	21.202.02944	1/12/2021	ASSI CHE PALATIVE RES. DIC. 2021	708	84,590	32/AZIENDA OSPEDALIERA DI MIELEGGIAND-	SAI
765010604000	340.50.10.060321.00.00	Debiti verso Aziende Socio-Sintetico Territoriale della Regione	SAI	Fettura	13.202.70584	18/5/2015	SAI SIA ACUTI SALDO 2016-INTERAZ. FT. 2017/2019	709	3,000	32/AZIENDA OSPEDALIERA DI MIELEGGIAND-	SAI
765010604000	340.50.10.060321.00.00	Debiti verso Aziende Socio-Sintetico Territoriale della Regione	SAI	Fettura	17.202.70085	28/8/2015	SAI PAB PUIS 5P ANNO 2016	709	28,250	32/AZIENDA OSPEDALIERA DI MIELEGGIAND-	SAI
765010604000	340.50.10.060321.00.00	Debiti verso Aziende Socio-Sintetico Territoriale della Regione	SAI	Fettura	19.202.90276	27/9/2015	TCC 2016/01 BIRIBALTAAMENTO COSTI ANTICIPATI ANNO 2016	709	28,027	32/AZIENDA OSPEDALIERA DI MIELEGGIAND-	SAI
765010604000	340.50.10.060321.00.00	Debiti verso Aziende Socio-Sintetico Territoriale della Regione	SAI	Fettura	19.202.01084	20/12/2015	TCC BIRIBALTAAMENTO COSTI ANTICIPATI ANNO 2015	709	304,553	32/AZIENDA OSPEDALIERA DI MIELEGGIAND-	SAI
765010604000	340.50.10.060321.00.00	Debiti verso Aziende Socio-Sintetico Territoriale della Regione	SAI	Fettura	20.202.00189	18/2/2020	TCC COMUNITARIO BIRIBALTAAMENTO COSTI ANTICIPATI ANNO 2019	709	12,424	32/AZIENDA OSPEDALIERA DI MIELEGGIAND-	SAI
765010604000	340.50.10.060321.00.00	Debiti verso Aziende Socio-Sintetico Territoriale della Regione	SAI	Fettura	20.202.00612	27/10/2020	TCC COSTI BIRIBALTAAMENTO COSTI ANTICIPATI ANNO 2020	709	184,161	32/AZIENDA OSPEDALIERA DI MIELEGGIAND-	SAI
765010604000	340.50.10.060321.00.00	Debiti verso Aziende Socio-Sintetico Territoriale della Regione	SAI	Fettura	21.202.01055	1/12/2021	TCC CONGIUNTIVO BIRIBALTAAMENTO COSTI ANNO 2021	709	77,411	32/AZIENDA OSPEDALIERA DI MIELEGGIAND-	SAI
765010604000	340.50.10.060321.00.00	Debiti verso Aziende Socio-Sintetico Territoriale della Regione	SAI	Fettura	21.202.01081	24/2/2021	ASSI PROFITTO GAP SECONDA ANNUALITA' (PIE 78/2020)	709	83,000	32/AZIENDA OSPEDALIERA DI MIELEGGIAND-	SAI
765010604000	340.50.10.060321.00.00	Debiti verso Aziende Socio-Sintetico Territoriale della Regione	SAI	Fettura	21.202.01084	13/4/2021	SAI (in attesa di delibera) CESSIONE ENCOMPONENTI INTERENAZ. ANNO 2020	709	196	32/AZIENDA OSPEDALIERA DI MIELEGGIAND-	SAI
765010604000	340.50.10.060321.00.00	Debiti verso Aziende Socio-Sintetico Territoriale della Regione	SAI	Nota credito	21.202.03413	1/6/2021	TCC RETTIFICA COSTI ANNO 2019 - STORNOI PARZIALI FT. 2019/2019/2019	709	9,312	32/AZIENDA OSPEDALIERA DI MIELEGGIAND-	SAI
765010604000	340.50.10.060321.00.00	Debiti verso Aziende Socio-Sintetico Territoriale della Regione	SAI	Nota credito	21.202.03412	1/6/2021	TCC RETTIFICA COSTI ANNO 2018 - STORNOI PARZIALI FT. 2018/2018/2018	709	908	32/AZIENDA OSPEDALIERA DI MIELEGGIAND-	SAI
765010604000	340.50.10.060321.00.00	Debiti verso Aziende Socio-Sintetico Territoriale della Regione	SAI	Fettura	21.202.02927	15/7/2021	SAI PRODUZIONE TAMPONI SALDO 2020	709	1,110,032	32/AZIENDA OSPEDALIERA DI MIELEGGIAND-	SAI
765010604000	340.50.10.060321.00.00	Debiti verso Aziende Socio-Sintetico Territoriale della Regione	SAI	Fettura	21.202.01087	31/1/2021	SAI (PIE) NOV. 2021	709	244,008	32/AZIENDA OSPEDALIERA DI MIELEGGIAND-	SAI
765010604000	340.50.10.060321.00.00	Debiti verso Aziende Socio-Sintetico Territoriale della Regione	SAI	Fettura	21.202.01083	5/1/2021	LOG SERVIZIO MENSA DIRIGENTI/ATT. GTT 2021	709	3,523	32/AZIENDA OSPEDALIERA DI MIELEGGIAND-	SAI
765010604000	340.50.10.060321.00.00	Debiti verso Aziende Socio-Sintetico Territoriale della Regione	SAI	Fettura	21.202.01087	17/1/2021	TCC ACCONTO BIRIBALTAAMENTO COSTI ANTICIPATI ANNO 2021	709	185,798	32/AZIENDA OSPEDALIERA DI MIELEGGIAND-	SAI
765010604000	340.50.10.060321.00.00	Debiti verso Aziende Socio-Sintetico Territoriale della Regione	SAI	Fettura	21.202.02950	1/12/2021	SAI (PIE) DIC. 2021	709	117,396	32/AZIENDA OSPEDALIERA DI MIELEGGIAND-	SAI
765010604000	340.50.10.060321.00.00	Debiti verso Aziende Socio-Sintetico Territoriale della Regione	SAI	Fettura	21.202.02951	1/12/2021	SAI (PIE) DIC. 2021	709	244,008	32/AZIENDA OSPEDALIERA DI MIELEGGIAND-	SAI
765010604000	340.50.10.060321.00.00	Debiti verso Aziende Socio-Sintetico Territoriale della Regione	SAI	Fettura	21.202.02952	31/2/2021	LOG SERVIZIO MENSA DIRIGENTI/ATT. NOV. 2021	709	3,305	32/AZIENDA OSPEDALIERA DI MIELEGGIAND-	SAI
765010604000	340.50.10.060321.00.00	Debiti verso Aziende Socio-Sintetico Territoriale della Regione	SAI	Fettura	21.202.02997	15/12/2021	SAI PRESTAZIONI CONTROLLO TECNOV. 2021	709	157	32/AZIENDA OSPEDALIERA DI MIELEGGIAND-	SAI
765010604000	340.50.10.060321.00.00	Debiti verso Aziende Socio-Sintetico Territoriale della Regione	SAI	Fettura	21.202.02998	13/12/2021	SAI PRESTAZIONI CONTROLLO TECNOV. 2021	709	23	32/AZIENDA OSPEDALIERA DI MIELEGGIAND-	SAI
765010604000	340.50.10.060321.00.00	Debiti verso Aziende Socio-Sintetico Territoriale della Regione	SAI	Fettura	21.FAL/2021/206	25/1/2021	SAI (RIMBORSO CONTRIBUTI DOTT. MICALI 3 TRIM. 2021 - ORETTIVI 2019-2020)	710	26,405	32/AZIENDA OSPEDALIERA DI MIELEGGIAND-	SAI
765010604000	340.50.10.060321.00.00	Debiti verso Aziende Socio-Sintetico Territoriale della Regione	SAI	Fettura	21.202.02062	27/10/2021	DOCP PRIMO OPIROSTA DOTT. T.G.	711	30,154	32/AZIENDA OSPEDALIERA DI MIELEGGIAND-	SAI
765010604000	340.50.10.060321.00.00	Debiti verso Aziende Socio-Sintetico Territoriale della Regione	SAI	Fettura	2178 - 1999 - 1	13/9/1999	MEGLIAVANTO ASSIC. PI. ES. DEFIND - RIMBORSO QUOTA PREMI ASSICURATI DI COMP. MAR. 3 AS. ANNO 1998	711	815	32/AZIENDA OSPEDALIERA DI MIELEGGIAND-	SAI
765010604000	340.50.10.060321.00.00	Debiti verso Aziende Socio-Sintetico Territoriale della Regione	SAI	Fettura	691 - 2001 - 1	10/4/2001	PAT. PASSIVE 691.00/00/01 - SFISE TELEGR. R.C. COMPETENZA ANNO 2000	711	3,009	32/AZIENDA OSPEDALIERA DI MIELEGGIAND-	SAI
765010604000	340.50.10.060321.00.00	Debiti verso Aziende Socio-Sintetico Territoriale della Regione	SAI	Fettura	20.F1.2020/0001148	22/12/2020	IN ATTESA DI N.C. - NON DI N.C. COMPETENZA	712	13,340	32/AZIENDA OSPEDALIERA DI MIELEGGIAND-	SAI
765010604000	340.50.10.060321.00.00	Debiti verso Aziende Socio-Sintetico Territoriale della Regione	SAI	Nota credito	21.F1.2020/0001180	31/12/2020	IN ATTESA DI N.C. STORNOI PART. FT. 2020/0001148	712	-1,346	32/AZIENDA OSPEDALIERA DI MIELEGGIAND-	SAI
765010604000	340.50.10.060321.00.00	Debiti verso Aziende Socio-Sintetico Territoriale della Regione	SAI	Fettura	16.50204	31/2/2016	SAI CESSIONE DEFUSIONI GEN. MAR. 16	716	8	32/AZIENDA OSPEDALIERA DI MIELEGGIAND-	SAI
765010604000	340.50.10.060321.00.00	Debiti verso Aziende Socio-Sintetico Territoriale della Regione	SAI	Fettura	16.50203	31/2/2016	SAI ESAMI DI LABORATORIO GEN. MAR. 16	716	242	32/AZIENDA OSPEDALIERA DI MIELEGGIAND-	SAI
765010604000	340.50.10.060321.00.00	Debiti verso Aziende Socio-Sintetico Territoriale della Regione	SAI	Fettura	16.50202	31/7/2016	SAI CESSIONE SACCHI SANIGIUE GEN. MAR. 16	716	3,366	32/AZIENDA OSPEDALIERA DI MIELEGGIAND-	SAI
765010604000	340.50.10.060321.00.00	Debiti verso Aziende Socio-Sintetico Territoriale della Regione	SAI	Fettura	16.50157	21/9/2016	SAI TRIPAZZAZIONE MAR. 15	716	35	32/AZIENDA OSPEDALIERA DI MIELEGGIAND-	SAI
765010604000	340.50.10.060321.00.00	Debiti verso Aziende Socio-Sintetico Territoriale della Regione	SAI	Fettura	16.50156	21/9/2016	SAI TRIPAZZAZIONE MAR. SET. 15	716	75	32/AZIENDA OSPEDALIERA DI MIELEGGIAND-	SAI



765010604000	340.50.10.060321.00.00	Debiti verso Agenzie Socio-Sanitarie Territoriali della Regione	SAN	Fettura	16.50528		13/9/2016	SSA CESSIONE SACCHI SANGUE APR 16	716	396	321 ASST DI MONZA	SAN
765010604000	340.50.10.060321.00.00	Debiti verso Agenzie Socio-Sanitarie Territoriali della Regione	SAN	Fettura	16.50530		13/9/2016	SSA ESAMI DI LABORATORIO APR 16	716	37	321 ASST DI MONZA	SAN
765010604000	340.50.10.060321.00.00	Debiti verso Agenzie Socio-Sanitarie Territoriali della Regione	SAN	Fettura	16.50502		13/9/2016	SSA CESSIONE DEFUSCIONI APR 16	716	1	321 ASST DI MONZA	SAN
765010604000	340.50.10.060321.00.00	Debiti verso Agenzie Socio-Sanitarie Territoriali della Regione	SAN	Fettura	16.50588		31/5/2016	SSA CESSIONE SACCHI DI SANGUE MAG 16	716	1,002	321 ASST DI MONZA	SAN
765010604000	340.50.10.060321.00.00	Debiti verso Agenzie Socio-Sanitarie Territoriali della Regione	SAN	Fettura	16.50590		31/5/2016	SSA ESAMI DI LABORATORIO MAG 16	716	91	321 ASST DI MONZA	SAN
765010604000	340.50.10.060321.00.00	Debiti verso Agenzie Socio-Sanitarie Territoriali della Regione	SAN	Fettura	16.50592		31/5/2016	SSA CESSIONE DEFUSCIONI MAG 16	716	3	321 ASST DI MONZA	SAN
765010604000	340.50.10.060321.00.00	Debiti verso Agenzie Socio-Sanitarie Territoriali della Regione	SAN	Fettura	16.50512		6/6/2016	SSA TIPIZZAZIONE	716	1,833	321 ASST DI MONZA	SAN
765010604000	340.50.10.060321.00.00	Debiti verso Agenzie Socio-Sanitarie Territoriali della Regione	SAN	Fettura	16.50644		30/6/2016	SSA CESSIONE SACCHI SANGUE GIU 16	716	792	321 ASST DI MONZA	SAN
765010604000	340.50.10.060321.00.00	Debiti verso Agenzie Socio-Sanitarie Territoriali della Regione	SAN	Fettura	16.50645		30/6/2016	SSA ESAMI DI LABORATORIO GIU 16	716	30	321 ASST DI MONZA	SAN
765010604000	340.50.10.060321.00.00	Debiti verso Agenzie Socio-Sanitarie Territoriali della Regione	SAN	Fettura	16.50646		30/6/2016	SSA CESSIONE DEFUSCIONI GIU 16	716	2	321 ASST DI MONZA	SAN
765010604000	340.50.10.060321.00.00	Debiti verso Agenzie Socio-Sanitarie Territoriali della Regione	SAN	Fettura	16.50590		22/7/2016	SSA TIPIZZAZIONE	716	8,099	321 ASST DI MONZA	SAN
765010604000	340.50.10.060321.00.00	Debiti verso Agenzie Socio-Sanitarie Territoriali della Regione	SAN	Fettura	16.50614		27/7/2016	AG VISITE FISCALI	716	52	321 ASST DI MONZA	SAN
765010604000	340.50.10.060321.00.00	Debiti verso Agenzie Socio-Sanitarie Territoriali della Regione	SAN	Fettura	16.50683		31/8/2016	SSA CESSIONE SACCHI SANGUE AGO 16	716	362	321 ASST DI MONZA	SAN
765010604000	340.50.10.060321.00.00	Debiti verso Agenzie Socio-Sanitarie Territoriali della Regione	SAN	Fettura	16.50684		31/8/2016	SSA ESAMI DI LABORATORIO AGO 16	716	15	321 ASST DI MONZA	SAN
765010604000	340.50.10.060321.00.00	Debiti verso Agenzie Socio-Sanitarie Territoriali della Regione	SAN	Fettura	16.50685		31/9/2016	SSA CESSIONE DEFUSCIONI AGO 16	716	1	321 ASST DI MONZA	SAN
765010604000	340.50.10.060321.00.00	Debiti verso Agenzie Socio-Sanitarie Territoriali della Regione	SAN	Fettura	16.50790		24/9/2016	AG VISITE FISCALI	716	52	321 ASST DI MONZA	SAN
765010604000	340.50.10.060321.00.00	Debiti verso Agenzie Socio-Sanitarie Territoriali della Regione	SAN	Fettura	16.50834		28/9/2016	AG VISITE FISCALI	716	166	321 ASST DI MONZA	SAN
765010604000	340.50.10.060321.00.00	Debiti verso Agenzie Socio-Sanitarie Territoriali della Regione	SAN	Fettura	16.50838		30/10/2016	SSA CESSIONE DEFUSCIONI SET 16	716	2	321 ASST DI MONZA	SAN
765010604000	340.50.10.060321.00.00	Debiti verso Agenzie Socio-Sanitarie Territoriali della Regione	SAN	Fettura	16.50857		30/10/2016	SSA ESAMI DI LABORATORIO SET 16	716	53	321 ASST DI MONZA	SAN
765010604000	340.50.10.060321.00.00	Debiti verso Agenzie Socio-Sanitarie Territoriali della Regione	SAN	Fettura	16.50856		18/10/2016	SSA CESSIONE SACCHI DI SANGUE SET 16	716	724	321 ASST DI MONZA	SAN
765010604000	340.50.10.060321.00.00	Debiti verso Agenzie Socio-Sanitarie Territoriali della Regione	SAN	Fettura	16.50852		15/11/2016	SSA ESAMI DI LABORATORIO OTT 16	716	76	321 ASST DI MONZA	SAN
765010604000	340.50.10.060321.00.00	Debiti verso Agenzie Socio-Sanitarie Territoriali della Regione	SAN	Fettura	16.50805		17/11/2016	AG VISITE FISCALI	716	120	321 ASST DI MONZA	SAN
765010604000	340.50.10.060321.00.00	Debiti verso Agenzie Socio-Sanitarie Territoriali della Regione	SAN	Fettura	16.50885		9/12/2016	SSA ESAMI DI LABORATORIO NOV 16	716	60	321 ASST DI MONZA	SAN
765010604000	340.50.10.060321.00.00	Debiti verso Agenzie Socio-Sanitarie Territoriali della Regione	SAN	Fettura	16.50884		9/12/2016	SSA CESSIONE SACCHI SANGUE NOV 16	716	906	321 ASST DI MONZA	SAN
765010604000	340.50.10.060321.00.00	Debiti verso Agenzie Socio-Sanitarie Territoriali della Regione	SAN	Fettura	16.50886		9/12/2016	SSA CESSIONE DEFUSCIONI NOV 16	716	2	321 ASST DI MONZA	SAN
765010604000	340.50.10.060321.00.00	Debiti verso Agenzie Socio-Sanitarie Territoriali della Regione	SAN	Fettura	17.50277		14/9/2017	SSA TIPIZZAZIONE GENIOFISICA ANNO 2016	716	9,451	321 ASST DI MONZA	SAN
765010604000	340.50.10.060321.00.00	Debiti verso Agenzie Socio-Sanitarie Territoriali della Regione	SAN	Fettura	17.50262		9/9/2017	SSA TIPIZZAZIONE GENIOFISICA ANNO 2016	716	12,210	321 ASST DI MONZA	SAN
765010604000	340.50.10.060321.00.00	Debiti verso Agenzie Socio-Sanitarie Territoriali della Regione	SAN	Fettura	17.50226		13/6/2017	SSA CESSIONE DEFUSCIONI MAG 17	716	1	321 ASST DI MONZA	SAN
765010604000	340.50.10.060321.00.00	Debiti verso Agenzie Socio-Sanitarie Territoriali della Regione	SAN	Fettura	17.50224		13/6/2017	SSA CESSIONE SACCHI SANGUE MAG 17	716	362	321 ASST DI MONZA	SAN
765010604000	340.50.10.060321.00.00	Debiti verso Agenzie Socio-Sanitarie Territoriali della Regione	SAN	Fettura	17.50225		13/6/2017	SSA ESAMI DI LABORATORIO MAG 17	716	15	321 ASST DI MONZA	SAN
765010604000	340.50.10.060321.00.00	Debiti verso Agenzie Socio-Sanitarie Territoriali della Regione	SAN	Fettura	17.50896		29/11/2017	SSA TIPIZZAZIONE MIDOLLO 2017	716	10,694	321 ASST DI MONZA	SAN
765010604000	340.50.10.060321.00.00	Debiti verso Agenzie Socio-Sanitarie Territoriali della Regione	SAN	Fettura	17.50939		18/12/2017	SSA CESSIONE SACCHI SANGUE NOV 2017	716	724	321 ASST DI MONZA	SAN
765010604000	340.50.10.060321.00.00	Debiti verso Agenzie Socio-Sanitarie Territoriali della Regione	SAN	Fettura	17.50841		18/12/2017	SSA ESAMI DI LABORATORIO NOV 2017	716	37	321 ASST DI MONZA	SAN
765010604000	340.50.10.060321.00.00	Debiti verso Agenzie Socio-Sanitarie Territoriali della Regione	SAN	Fettura	17.50842		18/12/2017	SSA CESSIONE DEFUSCIONI NOV 2017	716	2	321 ASST DI MONZA	SAN
765010604000	340.50.10.060321.00.00	Debiti verso Agenzie Socio-Sanitarie Territoriali della Regione	SAN	Fettura	16.50518		15/1/2018	SSA CESSIONE DEFUSCIONI PER TIPIZZAZIONE DIC 2017	716	2	321 ASST DI MONZA	SAN
765010604000	340.50.10.060321.00.00	Debiti verso Agenzie Socio-Sanitarie Territoriali della Regione	SAN	Fettura	16.50017		15/1/2018	SSA ESAMI PER CESSIONE SACCHI SANGUE DIC 2017	716	74	321 ASST DI MONZA	SAN
765010604000	340.50.10.060321.00.00	Debiti verso Agenzie Socio-Sanitarie Territoriali della Regione	SAN	Fettura	16.50016		15/1/2018	SSA CESSIONE SACCHI SANGUE DIC 2017	716	906	321 ASST DI MONZA	SAN
765010604000	340.50.10.060321.00.00	Debiti verso Agenzie Socio-Sanitarie Territoriali della Regione	SAN	Fettura	16.50144		15/2/2018	SSA ESAMI DI LABORATORIO CESSIONE SINGOLE GIU 2018	716	62	321 ASST DI MONZA	SAN





765010060000	340.50.10060039.00.00	Debiti verso Ircs e Fondazioni di diritto pubblico della Regione	SAN	Fattura	986/1	1/4/2006	CONV.01.10.84.ETT. 081.1062.SA.VISTA GENERALE	922	46	32 FONDAZIONE IRCSS ISTITUTO NAZ.PER LO STUDIO E CURA DE SAN
765010060000	340.50.10060039.00.00	Debiti verso Ircs e Fondazioni di diritto pubblico della Regione	SAN	Fattura	1220/1	8/4/2008	CONV.01.10.84.ETT. 081.1064.SA.VITEGRANZI PT 996/1 DEL 01/04/08	922	49	32 FONDAZIONE IRCSS ISTITUTO NAZ.PER LO STUDIO E CURA DE SAN
765010060000	340.50.10060039.00.00	Debiti verso Ircs e Fondazioni di diritto pubblico della Regione	SAN	Fattura	1973/1	3/7/2008	CONV.01.10.84.ETT. 081.4054.SA.SCREENING COLON RETTOG/IN/APR/08	922	6.200	32 FONDAZIONE IRCSS ISTITUTO NAZ.PER LO STUDIO E CURA DE SAN
765010060000	340.50.10060039.00.00	Debiti verso Ircs e Fondazioni di diritto pubblico della Regione	SAN	Fattura	4107/1	11/2/2009	ISTT. 09.39339.SA.SCREENING VELOD. ANNO 2007	922	539	32 FONDAZIONE IRCSS ISTITUTO NAZ.PER LO STUDIO E CURA DE SAN
765010060000	340.50.10060039.00.00	Debiti verso Ircs e Fondazioni di diritto pubblico della Regione	SAN	Fattura	4286/1	11/2/2009	ISTT. 09.39339.SA.SCREENING VELOD. TIPIAZIONE GENOMICA	922	2.236	32 FONDAZIONE IRCSS ISTITUTO NAZ.PER LO STUDIO E CURA DE SAN
765010060000	340.50.10060039.00.00	Debiti verso Ircs e Fondazioni di diritto pubblico della Regione	SAN	Fattura	4285/1	11/2/2009	ISTT. 09.39339.SA.SCREENING VELOD. TIPIAZIONE GENOMICA	922	2.152	32 FONDAZIONE IRCSS ISTITUTO NAZ.PER LO STUDIO E CURA DE SAN
765010060000	340.50.10060039.00.00	Debiti verso Ircs e Fondazioni di diritto pubblico della Regione	SAN	Fattura	1164/1	18/4/2011	ISTT. 11.14081.DOP.PROGETT.ONCOLOGICO.LA.HERE.INGLIDHIDICE	922	20.000	32 FONDAZIONE IRCSS ISTITUTO NAZ.PER LO STUDIO E CURA DE SAN
765010060000	340.50.10060039.00.00	Debiti verso Ircs e Fondazioni di diritto pubblico della Regione	SAN	Fattura	3892/1,2	13/12/2011	ISTT. 12.8933.DCP.VISTA.SPEC. TRANSILSONALE FEB.11	922	25	32 FONDAZIONE IRCSS ISTITUTO NAZ.PER LO STUDIO E CURA DE SAN
765010060000	340.50.10060039.00.00	Debiti verso Ircs e Fondazioni di diritto pubblico della Regione	SAN	Fattura	32/1	23/7/2011	ISTT. 13.24292.DOP.TIRAZIONE.GENOMICA	922	216	32 FONDAZIONE IRCSS ISTITUTO NAZ.PER LO STUDIO E CURA DE SAN
765010060000	340.50.10060039.00.00	Debiti verso Ircs e Fondazioni di diritto pubblico della Regione	SAN	Fattura	328/1	19/7/2011	ISTT. 13.24296.DOP.TIRAZIONE.GENOMICA	922	252	32 FONDAZIONE IRCSS ISTITUTO NAZ.PER LO STUDIO E CURA DE SAN
765010060000	340.50.10060039.00.00	Debiti verso Ircs e Fondazioni di diritto pubblico della Regione	SAN	Fattura	333/1	22/7/2011	ISTT. 13.24290.DOP.TIRAZIONE.GENOMICA	922	1.269	32 FONDAZIONE IRCSS ISTITUTO NAZ.PER LO STUDIO E CURA DE SAN
765010060000	340.50.10060039.00.00	Debiti verso Ircs e Fondazioni di diritto pubblico della Regione	SAN	Fattura	398/1	6/9/2011	ISTT. 13.24298.SA.NUOVE.ETS.SANAME	922	407022	32 FONDAZIONE IRCSS ISTITUTO NAZ.PER LO STUDIO E CURA DE SAN
765010060000	340.50.10060039.00.00	Debiti verso Ircs e Fondazioni di diritto pubblico della Regione	SAN	Fattura	668/1	30/12/2011	NC.DA.MEYVIRE.ETT. 14.15.39.DOP.201309162	922	2.743	32 FONDAZIONE IRCSS ISTITUTO NAZ.PER LO STUDIO E CURA DE SAN
765010060000	340.50.10060039.00.00	Debiti verso Ircs e Fondazioni di diritto pubblico della Regione	SAN	Fattura	211/1	7/9/2012	ISTT. 14.12008.SA.17.AMB.PUB.SCREENING GEN	922	6.910	32 FONDAZIONE IRCSS ISTITUTO NAZ.PER LO STUDIO E CURA DE SAN
765010060000	340.50.10060039.00.00	Debiti verso Ircs e Fondazioni di diritto pubblico della Regione	SAN	Fattura	668/1	31/12/2014	NC.DA.MEYVIRE.ETT. 14.41.790.DCP	922	4.236	32 FONDAZIONE IRCSS ISTITUTO NAZ.PER LO STUDIO E CURA DE SAN
765010060000	340.50.10060039.00.00	Debiti verso Ircs e Fondazioni di diritto pubblico della Regione	SAN	Fattura	617/1	5/12/2014	NC.DA.MEYVIRE.ETT. 14.41.791.DCP	922	70	32 FONDAZIONE IRCSS ISTITUTO NAZ.PER LO STUDIO E CURA DE SAN
765010060000	340.50.10060039.00.00	Debiti verso Ircs e Fondazioni di diritto pubblico della Regione	SAN	Fattura	668/1	31/12/2014	NC.DA.MEYVIRE.ETT. 14.41.794.DCP	922	2.516	32 FONDAZIONE IRCSS ISTITUTO NAZ.PER LO STUDIO E CURA DE SAN
765010060000	340.50.10060039.00.00	Debiti verso Ircs e Fondazioni di diritto pubblico della Regione	SAN	Fattura	1530/1	12/10/2015	ISTT. 15.29215.SA. TRANSILSONI TRIM.15	922	2.970	32 FONDAZIONE IRCSS ISTITUTO NAZ.PER LO STUDIO E CURA DE SAN
765010060000	340.50.10060039.00.00	Debiti verso Ircs e Fondazioni di diritto pubblico della Regione	SAN	Fattura	15688	30/12/2015	ISTT. 15.38275.SA. 2015097916.ESSIONE	922	1.232	32 FONDAZIONE IRCSS ISTITUTO NAZ.PER LO STUDIO E CURA DE SAN
765010060000	340.50.10060039.00.00	Debiti verso Ircs e Fondazioni di diritto pubblico della Regione	SAN	Fattura	15798	11/12/2015	ISTT. 15.38275.SA. 2015097916.ESSIONE	922	2.740	32 FONDAZIONE IRCSS ISTITUTO NAZ.PER LO STUDIO E CURA DE SAN
765010060000	340.50.10060039.00.00	Debiti verso Ircs e Fondazioni di diritto pubblico della Regione	SAN	Fattura	516/1	14/1/2016	IPAZIONE.MIDOLLO.OSSO	922	1.208	32 FONDAZIONE IRCSS ISTITUTO NAZ.PER LO STUDIO E CURA DE SAN
765010060000	340.50.10060039.00.00	Debiti verso Ircs e Fondazioni di diritto pubblico della Regione	SAN	Fattura	1712	24/1/2017	IPAZIONE.MIDOLLO.OSSO	922	2.131	32 FONDAZIONE IRCSS ISTITUTO NAZ.PER LO STUDIO E CURA DE SAN
765010060000	340.50.10060039.00.00	Debiti verso Ircs e Fondazioni di diritto pubblico della Regione	SAN	Fattura	1714	27/1/2017	IPAZIONE.MIDOLLO.OSSO	922	754	32 FONDAZIONE IRCSS ISTITUTO NAZ.PER LO STUDIO E CURA DE SAN
765010060000	340.50.10060039.00.00	Debiti verso Ircs e Fondazioni di diritto pubblico della Regione	SAN	Fattura	1713	27/1/2017	IPAZIONE.MIDOLLO.OSSO	922	377	32 FONDAZIONE IRCSS ISTITUTO NAZ.PER LO STUDIO E CURA DE SAN
765010060000	340.50.10060039.00.00	Debiti verso Ircs e Fondazioni di diritto pubblico della Regione	SAN	Fattura	1757	22/2/2017	IPAZIONE.MIDOLLO.OSSO	922	600	32 FONDAZIONE IRCSS ISTITUTO NAZ.PER LO STUDIO E CURA DE SAN
765010060000	340.50.10060039.00.00	Debiti verso Ircs e Fondazioni di diritto pubblico della Regione	SAN	Fattura	1768	24/2/2017	IPAZIONE.MIDOLLO.OSSO	922	2.041	32 FONDAZIONE IRCSS ISTITUTO NAZ.PER LO STUDIO E CURA DE SAN
765010060000	340.50.10060039.00.00	Debiti verso Ircs e Fondazioni di diritto pubblico della Regione	SAN	Fattura	17114	18/9/2017	IPAZIONE.MIDOLLO.OSSO	922	603	32 FONDAZIONE IRCSS ISTITUTO NAZ.PER LO STUDIO E CURA DE SAN
765010060000	340.50.10060039.00.00	Debiti verso Ircs e Fondazioni di diritto pubblico della Regione	SAN	Fattura	17115	18/9/2017	IPAZIONE.MIDOLLO.OSSO	922	377	32 FONDAZIONE IRCSS ISTITUTO NAZ.PER LO STUDIO E CURA DE SAN
765010060000	340.50.10060039.00.00	Debiti verso Ircs e Fondazioni di diritto pubblico della Regione	SAN	Fattura	17139	30/9/2017	IPAZIONE.MIDOLLO.OSSO	922	1.363	32 FONDAZIONE IRCSS ISTITUTO NAZ.PER LO STUDIO E CURA DE SAN
765010060000	340.50.10060039.00.00	Debiti verso Ircs e Fondazioni di diritto pubblico della Regione	SAN	Fattura	17148	14/4/2017	IPAZIONE.MIDOLLO.OSSO	922	4.239	32 FONDAZIONE IRCSS ISTITUTO NAZ.PER LO STUDIO E CURA DE SAN
765010060000	340.50.10060039.00.00	Debiti verso Ircs e Fondazioni di diritto pubblico della Regione	SAN	Fattura	17142	13/4/2017	IPAZIONE.MIDOLLO.OSSO	922	943	32 FONDAZIONE IRCSS ISTITUTO NAZ.PER LO STUDIO E CURA DE SAN
765010060000	340.50.10060039.00.00	Debiti verso Ircs e Fondazioni di diritto pubblico della Regione	SAN	Fattura	17201	29/5/2017	IPAZIONE.MIDOLLO.OSSO	922	1.197	32 FONDAZIONE IRCSS ISTITUTO NAZ.PER LO STUDIO E CURA DE SAN
765010060000	340.50.10060039.00.00	Debiti verso Ircs e Fondazioni di diritto pubblico della Regione	SAN	Fattura	17200	29/5/2017	IPAZIONE.MIDOLLO.OSSO	922	222	32 FONDAZIONE IRCSS ISTITUTO NAZ.PER LO STUDIO E CURA DE SAN
765010060000	340.50.10060039.00.00	Debiti verso Ircs e Fondazioni di diritto pubblico della Regione	SAN	Fattura	17241	26/6/2017	IPAZIONE.MIDOLLO.OSSO	922	779	32 FONDAZIONE IRCSS ISTITUTO NAZ.PER LO STUDIO E CURA DE SAN
765010060000	340.50.10060039.00.00	Debiti verso Ircs e Fondazioni di diritto pubblico della Regione	SAN	Fattura	17294	18/7/2017	IPAZIONE.MIDOLLO.OSSO	922	1.206	32 FONDAZIONE IRCSS ISTITUTO NAZ.PER LO STUDIO E CURA DE SAN
765010060000	340.50.10060039.00.00	Debiti verso Ircs e Fondazioni di diritto pubblico della Regione	SAN	Nota credito	17311	2/8/2017	IPAZIONE.MIDOLLO.OSSO	922	-7.174	32 FONDAZIONE IRCSS ISTITUTO NAZ.PER LO STUDIO E CURA DE SAN
765010060000	340.50.10060039.00.00	Debiti verso Ircs e Fondazioni di diritto pubblico della Regione	SAN	Fattura	17309	2/8/2017	IPAZIONE.MIDOLLO.OSSO	922	4.400	32 FONDAZIONE IRCSS ISTITUTO NAZ.PER LO STUDIO E CURA DE SAN
765010060000	340.50.10060039.00.00	Debiti verso Ircs e Fondazioni di diritto pubblico della Regione	SAN	Fattura	17439	24/10/2017	IPAZIONE.MIDOLLO.OSSO	922	377	32 FONDAZIONE IRCSS ISTITUTO NAZ.PER LO STUDIO E CURA DE SAN





7650100600000	340.50.10060039.00.000	Debiti verso Iccs e Fondazioni di diritto pubblico della Regione	SAN	Fattura	1677760039	20/10/2016	SSA TIPIAZIONE LUG 16		936	936	321 FONDAZIONE IRCS POLICUINO "SAN MATTEO"	SAN
7650100600000	340.50.10060039.00.000	Debiti verso Iccs e Fondazioni di diritto pubblico della Regione	SAN	Fattura	1677760048	22/11/2016	SSA TIPIAZIONE ACCONTO SET 16		936	936	321 FONDAZIONE IRCS POLICUINO "SAN MATTEO"	SAN
7650100600000	340.50.10060039.00.000	Debiti verso Iccs e Fondazioni di diritto pubblico della Regione	SAN	Fattura	1677760047	22/11/2016	SSA TIPIAZIONE ACCONTO AGO 16		936	936	321 FONDAZIONE IRCS POLICUINO "SAN MATTEO"	SAN
7650100600000	340.50.10060039.00.000	Debiti verso Iccs e Fondazioni di diritto pubblico della Regione	SAN	Fattura	1677760046	22/11/2016	SSA TIPIAZIONE ACCONTO AGO 16		936	2.113	321 FONDAZIONE IRCS POLICUINO "SAN MATTEO"	SAN
7650100600000	340.50.10060039.00.000	Debiti verso Iccs e Fondazioni di diritto pubblico della Regione	SAN	Fattura	401	2/11/2000	CONV.283376 CONV.02-4295174.2001-48963		936	77.43	321 FONDAZIONE IRCS POLICUINO "SAN MATTEO"	SAN
7650100600000	340.50.10060039.00.000	Debiti verso Iccs e Fondazioni di diritto pubblico della Regione	SAN	Fattura	FT000000270787	19/10/2004	CONV.283376 CONV.02-4295174.2001-48963 (DI COMPTABILITA' DONAZIONI NON CONSUNGIBILI (TIPIZZ. AULI))		936	2.059	321 FONDAZIONE IRCS POLICUINO "SAN MATTEO"	SAN
7650100600000	340.50.10060039.00.000	Debiti verso Iccs e Fondazioni di diritto pubblico della Regione	SAN	Fattura	140000334477	24/9/2014	STT_141044 LOG PRESTAZIONI AMBULATORIALI ANNO 2013		936	1.480	321 FONDAZIONE IRCS POLICUINO "SAN MATTEO"	SAN
7650100600000	340.50.10060039.00.000	Debiti verso Iccs e Fondazioni di diritto pubblico della Regione	SAN	Fattura	140000334477	5/8/2014	NC DA RICEVERE STT_14_24314 DCP TIPIAZIONE GENOMICA MAG 14		936	1.896	321 FONDAZIONE IRCS POLICUINO "SAN MATTEO"	SAN
7650100600000	340.50.10060039.00.000	Debiti verso Iccs e Fondazioni di diritto pubblico della Regione	SAN	Fattura	140000334477	5/8/2014	NC DA RICEVERE STT_14_24315 DCP TIPIAZIONE GENOMICA MAR 14		936	12.290	321 FONDAZIONE IRCS POLICUINO "SAN MATTEO"	SAN
7650100600000	340.50.10060039.00.000	Debiti verso Iccs e Fondazioni di diritto pubblico della Regione	SAN	Fattura	1577750054	30/12/2015	STTIFF_1539174 DCP TIPIAZIONE GENOMICA		936	11.160	321 FONDAZIONE IRCS POLICUINO "SAN MATTEO"	SAN
7650100600000	340.50.10060039.00.000	Debiti verso Iccs e Fondazioni di diritto pubblico della Regione	SAN	Fattura	32766	4/7/1999	PHIST AMB. 1999		936	121	321 FONDAZIONE IRCS POLICUINO "SAN MATTEO"	SAN
7650100600000	340.50.10060039.00.000	Debiti verso Iccs e Fondazioni di diritto pubblico della Regione	SAN	Fattura	78766	28/12/1999	PHIST AMB. 1999		936	67	321 FONDAZIONE IRCS POLICUINO "SAN MATTEO"	SAN
7650100600000	340.50.10060039.00.000	Debiti verso Iccs e Fondazioni di diritto pubblico della Regione	SAN	Fattura	146786	21/9/2000	PHIST AMB. 2000		936	575	321 FONDAZIONE IRCS POLICUINO "SAN MATTEO"	SAN
7650100600000	340.50.10060039.00.000	Debiti verso Iccs e Fondazioni di diritto pubblico della Regione	SAN	Fattura	100000089785	13/1/2010	PHIST AMB. 2010		936	160	321 FONDAZIONE IRCS POLICUINO "SAN MATTEO"	SAN
7650100600000	340.50.10060039.00.000	Debiti verso Iccs e Fondazioni di diritto pubblico della Regione	SAN	Fattura	582	17/9/2004	RF-2001-15481		936	80	321 FONDAZIONE IRCS POLICUINO "SAN MATTEO"	SAN
7650100600000	340.50.10060039.00.000	Debiti verso Iccs e Fondazioni di diritto pubblico della Regione	SAN	Fattura	572	4/9/2004	RF-2001-15482		936	86	321 FONDAZIONE IRCS POLICUINO "SAN MATTEO"	SAN
7650100600000	340.50.10060039.00.000	Debiti verso Iccs e Fondazioni di diritto pubblico della Regione	SAN	Fattura	74	11/09/2001	PHIST AMB. ANNO 2000		936	18	321 FONDAZIONE IRCS POLICUINO "SAN MATTEO"	SAN
7650100600000	340.50.10060039.00.000	Debiti verso Iccs e Fondazioni di diritto pubblico della Regione	SAN	Fattura	97500860	17/11/2015	IRCS POLICUINO DONATORE		936	1.972	321 FONDAZIONE IRCS POLICUINO "SAN MATTEO"	SAN
7650100600000	340.50.10060039.00.000	Debiti verso Iccs e Fondazioni di diritto pubblico della Regione	SAN	Fattura	1777700038	18/9/2013	SSA TIPIAZIONE GENOMICA LUG 2013		936	1.419	321 FONDAZIONE IRCS POLICUINO "SAN MATTEO"	SAN
7650100600000	340.50.10060039.00.000	Debiti verso Iccs e Fondazioni di diritto pubblico della Regione	SAN	Fattura	1777700039	18/9/2013	SSA TIPIAZIONE GENOMICA OTT 2013		936	1.573	321 FONDAZIONE IRCS POLICUINO "SAN MATTEO"	SAN
7650100600000	340.50.10060039.00.000	Debiti verso Iccs e Fondazioni di diritto pubblico della Regione	SAN	Fattura	1777700036	18/9/2013	SSA TIPIAZIONE GENOMICA OTT 2013		936	1.939	321 FONDAZIONE IRCS POLICUINO "SAN MATTEO"	SAN
7650100600000	340.50.10060039.00.000	Debiti verso Iccs e Fondazioni di diritto pubblico della Regione	SAN	Fattura	1777700020	18/9/2013	SSA TIPIAZIONE GENOMICA MAG 2013		936	2.805	321 FONDAZIONE IRCS POLICUINO "SAN MATTEO"	SAN
7650100600000	340.50.10060039.00.000	Debiti verso Iccs e Fondazioni di diritto pubblico della Regione	SAN	Fattura	1777700017	18/9/2013	SSA TIPIAZIONE GENOMICA SET 2013		936	787	321 FONDAZIONE IRCS POLICUINO "SAN MATTEO"	SAN
7650100600000	340.50.10060039.00.000	Debiti verso Iccs e Fondazioni di diritto pubblico della Regione	SAN	Fattura	1777700005	4/2/2013	SSA TIPIAZIONE GENOMICA OTT 2013		936	938	321 FONDAZIONE IRCS POLICUINO "SAN MATTEO"	SAN
7650100600000	340.50.10060039.00.000	Debiti verso Iccs e Fondazioni di diritto pubblico della Regione	SAN	Fattura	1777700064	4/2/2013	SSA TIPIAZIONE GENOMICA NOV 2013		936	6.001	321 FONDAZIONE IRCS POLICUINO "SAN MATTEO"	SAN
7650100600000	340.50.10060039.00.000	Debiti verso Iccs e Fondazioni di diritto pubblico della Regione	SAN	Fattura	1777700036	17/9/2013	SSA TIPIAZIONE GENOMICA DIC 16		936	1.573	321 FONDAZIONE IRCS POLICUINO "SAN MATTEO"	SAN
7650100600000	340.50.10060039.00.000	Debiti verso Iccs e Fondazioni di diritto pubblico della Regione	SAN	Fattura	1777700087	17/9/2013	SSA TIPIAZIONE GENOMICA DIC 16		936	789	321 FONDAZIONE IRCS POLICUINO "SAN MATTEO"	SAN
7650100600000	340.50.10060039.00.000	Debiti verso Iccs e Fondazioni di diritto pubblico della Regione	SAN	Fattura	1777700089	17/9/2013	SSA TIPIAZIONE GENOMICA NOV 16		936	1.419	321 FONDAZIONE IRCS POLICUINO "SAN MATTEO"	SAN
7650100600000	340.50.10060039.00.000	Debiti verso Iccs e Fondazioni di diritto pubblico della Regione	SAN	Fattura	1777700088	17/9/2013	SSA TIPIAZIONE GENOMICA DIC 16		936	789	321 FONDAZIONE IRCS POLICUINO "SAN MATTEO"	SAN
7650100600000	340.50.10060039.00.000	Debiti verso Iccs e Fondazioni di diritto pubblico della Regione	SAN	Fattura	1777700020	18/4/2013	SSA TIPIAZIONE GENOMICA GEN 17		936	1.573	321 FONDAZIONE IRCS POLICUINO "SAN MATTEO"	SAN
7650100600000	340.50.10060039.00.000	Debiti verso Iccs e Fondazioni di diritto pubblico della Regione	SAN	Fattura	1777700021	27/6/2013	SSA TIPIAZIONE GENOMICA GEN 17		936	1.419	321 FONDAZIONE IRCS POLICUINO "SAN MATTEO"	SAN
7650100600000	340.50.10060039.00.000	Debiti verso Iccs e Fondazioni di diritto pubblico della Regione	SAN	Fattura	1777700022	27/4/2013	SSA TIPIAZIONE GENOMICA FEB 17		936	1.378	321 FONDAZIONE IRCS POLICUINO "SAN MATTEO"	SAN
7650100600000	340.50.10060039.00.000	Debiti verso Iccs e Fondazioni di diritto pubblico della Regione	SAN	Fattura	1777700021	14/6/2013	SSA TIPIAZIONE GENOMICA FEB 17		936	3.136	321 FONDAZIONE IRCS POLICUINO "SAN MATTEO"	SAN
7650100600000	340.50.10060039.00.000	Debiti verso Iccs e Fondazioni di diritto pubblico della Regione	SAN	Fattura	1777700033	14/6/2013	SSA TIPIAZIONE GENOMICA FEB 17		936	2.838	321 FONDAZIONE IRCS POLICUINO "SAN MATTEO"	SAN
7650100600000	340.50.10060039.00.000	Debiti verso Iccs e Fondazioni di diritto pubblico della Regione	SAN	Fattura	1777700034	14/6/2013	SSA TIPIAZIONE GENOMICA MAR 17		936	648	321 FONDAZIONE IRCS POLICUINO "SAN MATTEO"	SAN
7650100600000	340.50.10060039.00.000	Debiti verso Iccs e Fondazioni di diritto pubblico della Regione	SAN	Fattura	1777700030	14/6/2013	SSA TIPIAZIONE GENOMICA MAR 17		936	1.178	321 FONDAZIONE IRCS POLICUINO "SAN MATTEO"	SAN
7650100600000	340.50.10060039.00.000	Debiti verso Iccs e Fondazioni di diritto pubblico della Regione	SAN	Fattura	1777700084	8/8/2013	SSA TIPIAZIONE GENOMICA APR 17		936	1.422	321 FONDAZIONE IRCS POLICUINO "SAN MATTEO"	SAN
7650100600000	340.50.10060039.00.000	Debiti verso Iccs e Fondazioni di diritto pubblico della Regione	SAN	Fattura	1777700087	8/8/2013	SSA TIPIAZIONE GENOMICA GIU 17		936	2.221	321 FONDAZIONE IRCS POLICUINO "SAN MATTEO"	SAN



7650100600000	340.50.10.060039.00.00	Debiti verso Irces e Fondazioni di diritto pubblico della Regione	SAI	Fettura	20.202070000148	27/7/2020	SSA TRAPIAZIONE GENOMICA MAR 2020	926	1,970	321 FONDAZIONE IRCES POLICINCO "SAN MATTEO"	SAI
7650100600000	340.50.10.060039.00.00	Debiti verso Irces e Fondazioni di diritto pubblico della Regione	SAI	Fettura	20.202070000162	18/8/2020	SSA TRAPIAZIONE GENOMICA LUG 2020	926	4,258	321 FONDAZIONE IRCES POLICINCO "SAN MATTEO"	SAI
7650100600000	340.50.10.060039.00.00	Debiti verso Irces e Fondazioni di diritto pubblico della Regione	SAI	Fettura	20.202070000187	28/9/2020	SSA TRAPIAZIONE GENOMICA LUG/AUG 2020	926	6,163	321 FONDAZIONE IRCES POLICINCO "SAN MATTEO"	SAI
7650100600000	340.50.10.060039.00.00	Debiti verso Irces e Fondazioni di diritto pubblico della Regione	SAI	Fettura	20.202070000188	28/9/2020	SSA TRAPIAZIONE GENOMICA AGO 2020	926	2,839	321 FONDAZIONE IRCES POLICINCO "SAN MATTEO"	SAI
7650100600000	340.50.10.060039.00.00	Debiti verso Irces e Fondazioni di diritto pubblico della Regione	SAI	Fettura	20.202070000222	19/11/2019	SSA TRAPIAZIONE GENOMICA SET OTT 2019	926	1,872	321 FONDAZIONE IRCES POLICINCO "SAN MATTEO"	SAI
7650100600000	340.50.10.060039.00.00	Debiti verso Irces e Fondazioni di diritto pubblico della Regione	SAI	Fettura	20.202070000217	11/11/2020	SSA TRAPIAZIONE GENOMICA AGO/SET 2020	926	8,206	321 FONDAZIONE IRCES POLICINCO "SAN MATTEO"	SAI
7650100600000	340.50.10.060039.00.00	Debiti verso Irces e Fondazioni di diritto pubblico della Regione	SAI	Fettura	20.2020300111	20/12/2020	SSA TRAPIAZIONE GENOMICA SET OTT 2020	926	6,855	321 FONDAZIONE IRCES POLICINCO "SAN MATTEO"	SAI
7650100600000	340.50.10.060039.00.00	Debiti verso Irces e Fondazioni di diritto pubblico della Regione	SAI	Fettura	21.202170000004	13/2/2021	SSA TRAPIAZIONE GENOMICA NOV/DIC 2020	926	3,595	321 FONDAZIONE IRCES POLICINCO "SAN MATTEO"	SAI
7650100600000	340.50.10.060039.00.00	Debiti verso Irces e Fondazioni di diritto pubblico della Regione	SAI	Fettura	21.202170000017	25/1/2021	SSA TRAPIAZIONE GENOMICA DIC 2020	926	895	321 FONDAZIONE IRCES POLICINCO "SAN MATTEO"	SAI
7650100600000	340.50.10.060039.00.00	Debiti verso Irces e Fondazioni di diritto pubblico della Regione	SAI	Fettura	21.202170000094	12/2/2021	SSA TRAPIAZIONE GENOMICA DIC 2020	926	1,281	321 FONDAZIONE IRCES POLICINCO "SAN MATTEO"	SAI
7650100600000	340.50.10.060039.00.00	Debiti verso Irces e Fondazioni di diritto pubblico della Regione	SAI	Fettura	21.202170000041	1/1/2021	SSA TRAPIAZIONE GENOMICA	926	17,790	321 FONDAZIONE IRCES POLICINCO "SAN MATTEO"	SAI
7650100600000	340.50.10.060039.00.00	Debiti verso Irces e Fondazioni di diritto pubblico della Regione	SAI	Fettura	21.202170000061	24/1/2021	SSA TRAPIAZIONE GENOMICA FEB 2021	926	3,209	321 FONDAZIONE IRCES POLICINCO "SAN MATTEO"	SAI
7650100600000	340.50.10.060039.00.00	Debiti verso Irces e Fondazioni di diritto pubblico della Regione	SAI	Fettura	21.202170000082	26/5/2021	SSA TRAPIAZIONE GENOMICA MAR 2021	926	1,419	321 FONDAZIONE IRCES POLICINCO "SAN MATTEO"	SAI
7650100600000	340.50.10.060039.00.00	Debiti verso Irces e Fondazioni di diritto pubblico della Regione	SAI	Fettura	21.202170000108	2/1/2021	SSA TRAPIAZIONE GENOMICA MAG 2021	926	1,281	321 FONDAZIONE IRCES POLICINCO "SAN MATTEO"	SAI
7650100600000	340.50.10.060039.00.00	Debiti verso Irces e Fondazioni di diritto pubblico della Regione	SAI	Fettura	21.202170000121	13/7/2021	SSA TRAPIAZIONE GENOMICA MAG 2021	926	3,423	321 FONDAZIONE IRCES POLICINCO "SAN MATTEO"	SAI
7650100600000	340.50.10.060039.00.00	Debiti verso Irces e Fondazioni di diritto pubblico della Regione	SAI	Fettura	21.202170000131	20/7/2021	SSA TRAPIAZIONE GENOMICA LUG 2021	926	2,651	321 FONDAZIONE IRCES POLICINCO "SAN MATTEO"	SAI
7650100600000	340.50.10.060039.00.00	Debiti verso Irces e Fondazioni di diritto pubblico della Regione	SAI	Fettura	21.202170000149	23/8/2021	SSA TRAPIAZIONE GENOMICA LUG 2021	926	5,772	321 FONDAZIONE IRCES POLICINCO "SAN MATTEO"	SAI
7650100600000	340.50.10.060039.00.00	Debiti verso Irces e Fondazioni di diritto pubblico della Regione	SAI	Fettura	21.202170000166	20/9/2021	SSA TRAPIAZIONE GENOMICA LUG/AUG 2021	926	3,966	321 FONDAZIONE IRCES POLICINCO "SAN MATTEO"	SAI
7650100600000	340.50.10.060039.00.00	Debiti verso Irces e Fondazioni di diritto pubblico della Regione	SAI	Fettura	21.202170000188	11/10/2021	SSA TRAPIAZIONE GENOMICA SET 2021	926	9,620	321 FONDAZIONE IRCES POLICINCO "SAN MATTEO"	SAI
7650100600000	340.50.10.060039.00.00	Debiti verso Irces e Fondazioni di diritto pubblico della Regione	SAI	Fettura	21.202170000207	5/11/2021	SSA TRAPIAZIONE GENOMICA OTT 2021	926	5,755	321 FONDAZIONE IRCES POLICINCO "SAN MATTEO"	SAI
7650100600000	340.50.10.060039.00.00	Debiti verso Irces e Fondazioni di diritto pubblico della Regione	SAI	Fettura	21.202170000230	7/12/2021	SSA TRAPIAZIONE GENOMICA NOV 2021	926	3,846	321 FONDAZIONE IRCES POLICINCO "SAN MATTEO"	SAI
7650100600000	340.50.10.060039.00.00	Debiti verso Irces e Fondazioni di diritto pubblico della Regione	SAI	Fettura	21.202170000235	22/12/2021	SSA TRAPIAZIONE GENOMICA NOV 2021	926	5,755	321 FONDAZIONE IRCES POLICINCO "SAN MATTEO"	SAI
7650100600000	340.50.10.060039.00.00	Debiti verso Irces e Fondazioni di diritto pubblico della Regione	SAI	Fettura	21.202120000016	20/12/2021	AG PRESTAZIONI FISICA SANITARIA (OTT. DI RUBRICA) 2 SEM 2021	926	3,295	321 FONDAZIONE IRCES POLICINCO "SAN MATTEO"	SAI
7650100600000	340.50.10.060039.00.00	Debiti verso Irces e Fondazioni di diritto pubblico della Regione	SAI	Fettura	161 REEL 162	27/7/2016	SSA INR ACCONTO AGO 16	925	113,000	321 FONDAZIONE IRCES "CA' GRANBIA" POLICINCO	SAI
7650100600000	340.50.10.060039.00.00	Debiti verso Irces e Fondazioni di diritto pubblico della Regione	SAI	Fettura	161 REEL 169	28/8/2016	SSA INR ACCONTO SET 16	925	113,000	321 FONDAZIONE IRCES "CA' GRANBIA" POLICINCO	SAI
7650100600000	340.50.10.060039.00.00	Debiti verso Irces e Fondazioni di diritto pubblico della Regione	SAI	Fettura	161 REEL 203	27/9/2016	SSA INR ACCONTO OTT 16	925	113,000	321 FONDAZIONE IRCES "CA' GRANBIA" POLICINCO	SAI
7650100600000	340.50.10.060039.00.00	Debiti verso Irces e Fondazioni di diritto pubblico della Regione	SAI	Nota credito	21 NCIRELL 120	9/9/2021	ASS CUCHE INALTI V RES SAUD 2020	925	42,964	321 FONDAZIONE IRCES "CA' GRANBIA" POLICINCO	SAI
7650100600000	340.50.10.060039.00.00	Debiti verso Irces e Fondazioni di diritto pubblico della Regione	SAI	Fettura	21 REEL 157	31/2/2021	ASS CUCHE INALTI V RES DIC 2021	925	81,909	321 FONDAZIONE IRCES "CA' GRANBIA" POLICINCO	SAI
7650100600000	340.50.10.060039.00.00	Debiti verso Irces e Fondazioni di diritto pubblico della Regione	SAI	Fettura	130000035	15/3/2021	STT_13_03048 PRESTAZ SAN ANNO 2010	925	589	321 FONDAZIONE IRCES "CA' GRANBIA" POLICINCO	SAI
7650100600000	340.50.10.060039.00.00	Debiti verso Irces e Fondazioni di diritto pubblico della Regione	SAI	Fettura	130000280	27/5/2021	STT_13_0305 AG PRESTAZIONI SANITARE GEN	925	10	321 FONDAZIONE IRCES "CA' GRANBIA" POLICINCO	SAI
7650100600000	340.50.10.060039.00.00	Debiti verso Irces e Fondazioni di diritto pubblico della Regione	SAI	Fettura	1395	4/10/2021	STT_13_03040 SAN SCHEATRIA ACCONTO OTT	925	192,000	321 FONDAZIONE IRCES "CA' GRANBIA" POLICINCO	SAI
7650100600000	340.50.10.060039.00.00	Debiti verso Irces e Fondazioni di diritto pubblico della Regione	SAI	Fettura	130000965	22/11/2021	STT_13_03088 AG PRESTAZIONI SANITARE OTT	925	310	321 FONDAZIONE IRCES "CA' GRANBIA" POLICINCO	SAI
7650100600000	340.50.10.060039.00.00	Debiti verso Irces e Fondazioni di diritto pubblico della Regione	SAI	Fettura	140000076	7/4/2014	STT_14_12619 AG PRESTAZIONI SANITARE GEN	925	38	321 FONDAZIONE IRCES "CA' GRANBIA" POLICINCO	SAI
7650100600000	340.50.10.060039.00.00	Debiti verso Irces e Fondazioni di diritto pubblico della Regione	SAI	Fettura	130000070	7/9/2015	STT_14_1299 AG PRESTAZIONI SANITARE NOV	925	38	321 FONDAZIONE IRCES "CA' GRANBIA" POLICINCO	SAI
7650100600000	340.50.10.060039.00.00	Debiti verso Irces e Fondazioni di diritto pubblico della Regione	SAI	Fettura	1300	12/6/2014	STT_14_1521 SSA LISTA ANNO 2013	925	61,665	321 FONDAZIONE IRCES "CA' GRANBIA" POLICINCO	SAI
7650100600000	340.50.10.060039.00.00	Debiti verso Irces e Fondazioni di diritto pubblico della Regione	SAI	Nota credito	17 NCIRELL 143	2/6/2017	SSA DNG RIMBORSI DA PREFETTURA 2015	925	51,299	321 FONDAZIONE IRCES "CA' GRANBIA" POLICINCO	SAI
7650100600000	340.50.10.060039.00.00	Debiti verso Irces e Fondazioni di diritto pubblico della Regione	SAI	Nota credito	17 NCIRELL 145	2/6/2017	SSA DNG RIMBORSI DA PREFETTURA 2015	925	33,610	321 FONDAZIONE IRCES "CA' GRANBIA" POLICINCO	SAI
7650100600000	340.50.10.060039.00.00	Debiti verso Irces e Fondazioni di diritto pubblico della Regione	SAI	Nota credito	17 NCIRELL 144	2/6/2017	SSA DNG RIMBORSI DA PREFETTURA	925	62,216	321 FONDAZIONE IRCES "CA' GRANBIA" POLICINCO	SAI





785010060000	340.50.10060030.00.00	Debiti verso Incas e Fondazioni di diritto pubblico della Regione	SAN	Nota credito	17/01/2017	SSA PAMI RUBINIMODIO DA PREFETTURA ANNO 2015	29/09/2017	925	5,407	321 FONDAZIONE IRCCS "CA' GRANBIA" POLICLINICO	SAN
785010060000	340.50.10060030.00.00	Debiti verso Incas e Fondazioni di diritto pubblico della Regione	SAN	Fattura	17/01/2017	SSA UNIV ACCONTO AGO 17	16/09/2017	925	79,942	321 FONDAZIONE IRCCS "CA' GRANBIA" POLICLINICO	SAN
785010060000	340.50.10060030.00.00	Debiti verso Incas e Fondazioni di diritto pubblico della Regione	SAN	Fattura	17/01/2017	SSA UNIV ACCONTO OTT 17	31/10/2017	925	96,230	321 FONDAZIONE IRCCS "CA' GRANBIA" POLICLINICO	SAN
785010060000	340.50.10060030.00.00	Debiti verso Incas e Fondazioni di diritto pubblico della Regione	SAN	Fattura	17/01/2017	SSA UNIV ACCONTO DIC 2017	21/12/2017	925	2,224	321 FONDAZIONE IRCCS "CA' GRANBIA" POLICLINICO	SAN
785010060000	340.50.10060030.00.00	Debiti verso Incas e Fondazioni di diritto pubblico della Regione	SAN	Fattura	18/01/2017	SSA UNIV ACCONTO GEN 2017	16/09/2017	925	77,000	321 FONDAZIONE IRCCS "CA' GRANBIA" POLICLINICO	SAN
785010060000	340.50.10060030.00.00	Debiti verso Incas e Fondazioni di diritto pubblico della Regione	SAN	Fattura	18/01/2017	SSA UNIV ACCONTO FEB 2017	16/09/2017	925	43,440	321 FONDAZIONE IRCCS "CA' GRANBIA" POLICLINICO	SAN
785010060000	340.50.10060030.00.00	Debiti verso Incas e Fondazioni di diritto pubblico della Regione	SAN	Fattura	21/01/2017	SSA UNIV ACCONTO MAR 2017	24/12/2017	925	650,000	321 FONDAZIONE IRCCS "CA' GRANBIA" POLICLINICO	SAN
785010060000	340.50.10060030.00.00	Debiti verso Incas e Fondazioni di diritto pubblico della Regione	SAN	Fattura	21/01/2017	SSA UNIV ACCONTO APR 2017	31/12/2017	925	723,915	321 FONDAZIONE IRCCS "CA' GRANBIA" POLICLINICO	SAN
785010060000	340.50.10060030.00.00	Debiti verso Incas e Fondazioni di diritto pubblico della Regione	SAN	Fattura	21/01/2017	SSA UNIV ACCONTO MAG 2017	9/09/2017	925	7,292,901	321 FONDAZIONE IRCCS "CA' GRANBIA" POLICLINICO	SAN
785010060000	340.50.10060030.00.00	Debiti verso Incas e Fondazioni di diritto pubblico della Regione	SAN	Fattura	21/01/2017	SSA UNIV ACCONTO GIU 2017	9/11/2017	925	56	321 FONDAZIONE IRCCS "CA' GRANBIA" POLICLINICO	SAN
785010060000	340.50.10060030.00.00	Debiti verso Incas e Fondazioni di diritto pubblico della Regione	SAN	Fattura	21/01/2017	SSA UNIV ACCONTO LUG 2017	15/11/2017	925	261,494	321 FONDAZIONE IRCCS "CA' GRANBIA" POLICLINICO	SAN
785010060000	340.50.10060030.00.00	Debiti verso Incas e Fondazioni di diritto pubblico della Regione	SAN	Fattura	21/01/2017	SSA UNIV ACCONTO AGO 2017	31/12/2017	925	261,484	321 FONDAZIONE IRCCS "CA' GRANBIA" POLICLINICO	SAN
785010060000	340.50.10060030.00.00	Debiti verso Incas e Fondazioni di diritto pubblico della Regione	SAN	Fattura	21/01/2017	SSA UNIV ACCONTO SET 2017	31/12/2017	925	8,264,267	321 FONDAZIONE IRCCS "CA' GRANBIA" POLICLINICO	SAN
785010060000	340.50.10060030.00.00	Debiti verso Incas e Fondazioni di diritto pubblico della Regione	SAN	Fattura	21/01/2017	SSA UNIV ACCONTO OTT 2017	31/12/2017	925	91,800	321 FONDAZIONE IRCCS "CA' GRANBIA" POLICLINICO	SAN
785010060000	340.50.10060030.00.00	Debiti verso Incas e Fondazioni di diritto pubblico della Regione	SAN	Fattura	21/01/2017	SSA UNIV ACCONTO NOV 2017	31/12/2017	700	402,771	321 AZIENDA OSPEDALIERA OSPEDALE INGLIARDI CA' GRANBIA	SAN
785010060000	340.50.10060030.00.00	Debiti verso Incas e Fondazioni di diritto pubblico della Regione	SAN	Altro	EDR	INC CREDITO DA RICEVERE, VARIE	31/12/2017	700	43,900	321 AZIENDA OSPEDALIERA OSPEDALE INGLIARDI CA' GRANBIA	SAN
785010060000	340.50.10060030.00.00	Debiti verso Incas e Fondazioni di diritto pubblico della Regione	SAN	Altro	EDR	INC CREDITO DA RICEVERE, VARIE	31/12/2017	700	6,686	321 ASST MIELEGHANO E DELTA MARITIMANA	SAN
785010060000	340.50.10060030.00.00	Debiti verso Incas e Fondazioni di diritto pubblico della Regione	SAN	Altro	EDR	INC CREDITO DA RICEVERE, VARIE	31/12/2017	700	1,300	321 AZIENDA OSPEDALIERA OSPEDALE SAN GERARDO DI MONZA	SAN
785010060000	340.50.10060030.00.00	Debiti verso Incas e Fondazioni di diritto pubblico della Regione	SAN	Altro	EDR	INC CREDITO DA RICEVERE, VARIE	31/12/2017	700	2,994	321 ASST PAPA GIOVANNI XIII	SAN
785010060000	340.50.10060030.00.00	Debiti verso Incas e Fondazioni di diritto pubblico della Regione	SAN	Altro	EDR	INC CREDITO DA RICEVERE, VARIE	31/12/2017	700	275	321 ASST BERGAMO OVEST	SAN
785010060000	340.50.10060030.00.00	Debiti verso Incas e Fondazioni di diritto pubblico della Regione	SAN	Altro	EDR	INC CREDITO DA RICEVERE, VARIE	31/12/2017	700	3,981,374	321 AZIENDA OSPEDALIERA FATEBENEFRATELLI OFALMICO	SAN
785010060000	340.50.10060030.00.00	Debiti verso Incas e Fondazioni di diritto pubblico della Regione	SAN	Altro	EDR	INC CREDITO DA RICEVERE, VARIE	31/12/2017	700	10,000	321 ASST SANI PAOLO E CARLO	SAN
785010060000	340.50.10060030.00.00	Debiti verso Incas e Fondazioni di diritto pubblico della Regione	SAN	Altro	EDR	INC CREDITO DA RICEVERE, VARIE	31/12/2017	700	11,210	321 ASST FATEBENEFRATELLI SACCO	SAN
785010060000	340.50.10060030.00.00	Debiti verso Incas e Fondazioni di diritto pubblico della Regione	SAN	Altro	EDR	INC CREDITO DA RICEVERE, VARIE	31/12/2017	700	21	321 ASST OVEST MILANESE	SAN
785010060000	340.50.10060030.00.00	Debiti verso Incas e Fondazioni di diritto pubblico della Regione	SAN	Altro	EDR	INC CREDITO DA RICEVERE, VARIE	31/12/2017	700	2,600,000	321 ASST SANI PAOLO E CARLO	SAN
785010060000	340.50.10060030.00.00	Debiti verso Incas e Fondazioni di diritto pubblico della Regione	SAN	Altro	EDR	INC CREDITO DA RICEVERE, VARIE	31/12/2017	700	21,600	321 ASST SANI PAOLO E CARLO	SAN
785010060000	340.50.10060030.00.00	Debiti verso Incas e Fondazioni di diritto pubblico della Regione	SAN	Altro	EDR	INC CREDITO DA RICEVERE, VARIE	31/12/2017	700	60	321 ASST FATEBENEFRATELLI SACCO	SAN
785010060000	340.50.10060030.00.00	Debiti verso Incas e Fondazioni di diritto pubblico della Regione	SAN	Altro	EDR	INC CREDITO DA RICEVERE, VARIE	31/12/2017	700	4,800	321 ASST MIELEGHANO E DELTA MARITIMANA	SAN
785010060000	340.50.10060030.00.00	Debiti verso Incas e Fondazioni di diritto pubblico della Regione	SAN	Altro	EDR	INC CREDITO DA RICEVERE, VARIE	31/12/2017	102	4,700	321 FONDAZIONE IRCCS ISTITUTO IMAZPER LO STUDIO E CURA DE SAN	SAN
785010060000	340.50.10060030.00.00	Debiti verso Incas e Fondazioni di diritto pubblico della Regione	SAN	Altro	EDR	INC CREDITO DA RICEVERE, VARIE	31/12/2017	700	7,657	321 ASST FATEBENEFRATELLI SACCO	SAN
785010060000	340.50.10060030.00.00	Debiti verso Incas e Fondazioni di diritto pubblico della Regione	SAN	Altro	EDR	INC CREDITO DA RICEVERE, VARIE	31/12/2017	700	380	321 ASST SANI PAOLO E CARLO	SAN
785010060000	340.50.10060030.00.00	Debiti verso Incas e Fondazioni di diritto pubblico della Regione	SAN	Altro	EDR	INC CREDITO DA RICEVERE, VARIE	31/12/2017	700	44	321 ASST GRANDE OSP. METROPOLITANO NGUARDA	SAN
785010060000	340.50.10060030.00.00	Debiti verso Incas e Fondazioni di diritto pubblico della Regione	SAN	Altro	EDR	INC CREDITO DA RICEVERE, VARIE	31/12/2017	700	414,836	321 ASST SANI PAOLO E CARLO	SAN
785010060000	340.50.10060030.00.00	Debiti verso Incas e Fondazioni di diritto pubblico della Regione	SAN	Altro	EDR	INC CREDITO DA RICEVERE, VARIE	31/12/2017	925	1,655	321 FONDAZIONE IRCCS ISTITUTO IMAZPER LO STUDIO E CURA DE SAN	SAN
785010060000	340.50.10060030.00.00	Debiti verso Incas e Fondazioni di diritto pubblico della Regione	SAN	Altro	EDR	INC CREDITO DA RICEVERE, VARIE	31/12/2017	700	1,624	321 ASST SANI PAOLO E CARLO	SAN
785010060000	340.50.10060030.00.00	Debiti verso Incas e Fondazioni di diritto pubblico della Regione	SAN	Altro	EDR	INC CREDITO DA RICEVERE, VARIE	31/12/2017	700	2,956	321 ASST MIELEGHANO E DELTA MARITIMANA	SAN
785010060000	340.50.10060030.00.00	Debiti verso Incas e Fondazioni di diritto pubblico della Regione	SAN	Altro	EDR	INC CREDITO DA RICEVERE, VARIE	31/12/2017	700	10,100	321 ASST GRANDI OSP. METROPOLITANO NGUARDA	SAN
785010060000	340.50.10060030.00.00	Debiti verso Incas e Fondazioni di diritto pubblico della Regione	SAN	Altro	EDR	INC CREDITO DA RICEVERE, VARIE	31/12/2017	700	10,838	321 ASST FATEBENEFRATELLI SACCO	SAN



7650106000000	340.50.10.060302.00.000	Debiti verso Aziende Socio-Sanitarie Territoriali della Regione	SAN	Altro	FDR	31/12/2021	FOIV VARE BENE SERVICE				700	685,976	321 ASST GRANDE OSP METROPOLITANO REGIOMIA	SAN
7650106000000	340.50.10.060302.00.000	Debiti verso Aziende Socio-Sanitarie Territoriali della Regione	SAN	Altro	FDR	31/12/2021	FOIV VARE BENE SERVICE				702	211,238	321 ASST SANITPAOLO E CARLO	SAN
7650106000000	340.50.10.060302.00.000	Debiti verso Aziende Socio-Sanitarie Territoriali della Regione	SAN	Altro	FDR	31/12/2021	FOIV VARE BENE SERVICE				703	20,517	321 ASST FATEBENEFRATELLI SACCO	SAN
7650106000000	340.50.10.060302.00.000	Debiti verso Aziende Socio-Sanitarie Territoriali della Regione	SAN	Altro	FDR	31/12/2021	FOIV VARE BENE SERVICE				705	21,844	321 ASST OVEST MILANISE	SAN
7650106000000	340.50.10.060302.00.000	Debiti verso Aziende Socio-Sanitarie Territoriali della Regione	SAN	Altro	FDR	31/12/2021	FOIV VARE BENE SERVICE				706	64,966	321 ASST RHODENSE	SAN
7650106000000	340.50.10.060302.00.000	Debiti verso Aziende Socio-Sanitarie Territoriali della Regione	SAN	Altro	FDR	31/12/2021	FOIV VARE BENE SERVICE				707	68,885	321 ASST NORD MILANO	SAN
7650106000000	340.50.10.060302.00.000	Debiti verso Aziende Socio-Sanitarie Territoriali della Regione	SAN	Altro	EDR	31/12/2021	FOIV VARE BENE SERVICE				708	211,415	321 ASST MELEGNANO E DELTA MARITESANA	SAN
7650106000000	340.50.10.060302.00.000	Debiti verso Aziende Socio-Sanitarie Territoriali della Regione	SAN	Altro	EDR	31/12/2021	FOIV VARE BENE SERVICE				709	83,808	321 ASST DI LOM	SAN
7650106000000	340.50.10.060302.00.000	Debiti verso Aziende Socio-Sanitarie Territoriali della Regione	SAN	Altro	FDR	31/12/2021	FOIV VARE BENE SERVICE				710	15,970	321 ASST DI SETTELAGHI	SAN
7650106000000	340.50.10.060302.00.000	Debiti verso Aziende Socio-Sanitarie Territoriali della Regione	SAN	Altro	FDR	31/12/2021	FOIV VARE BENE SERVICE				716	386	321 ASST DI MONZA	SAN
7650106000000	340.50.10.060302.00.000	Debiti verso Aziende Socio-Sanitarie Territoriali della Regione	SAN	Altro	FDR	31/12/2021	FOIV VARE BENE SERVICE				718	1,497	321 ASST PAPA GIOVANNI XIII	SAN
7650106000000	340.50.10.060302.00.000	Debiti verso Aziende Socio-Sanitarie Territoriali della Regione	SAN	Altro	FDR	31/12/2021	FOIV VARE BENE SERVICE				724	6,757	321 ASST CREMONA	SAN
7650106000000	340.50.10.060302.00.000	Debiti verso Incassi e Fondazioni di diritto pubblico della Regione	SAN	Altro	FDR	31/12/2021	FOIV VARE BENE SERVICE				922	5,329	321 FONDAZIONE IRCCS ISTITUTO IMAZ PER LO STUDIO E LA CURA DE SAN	SAN
7650106000000	340.50.10.060302.00.000	Debiti verso Incassi e Fondazioni di diritto pubblico della Regione	SAN	Altro	FDR	31/12/2021	FOIV VARE BENE SERVICE				924	4,130	321 FONDAZIONE IRCCS POLICLINICO "SAN MATTEO"	SAN
7650106000000	340.50.10.060302.00.000	Debiti verso Aziende Socio-Sanitarie Territoriali della Regione	SAN	Altro	EDR	31/12/2021	FOIV VARE BENE SERVICE				925	106,000	321 FONDAZIONE IRCCS "CA' GRANBIA" POLICLINICO	SAN
7650106000000	340.50.10.060302.00.000	Debiti verso Aziende Socio-Sanitarie Territoriali della Regione	SAN	Altro	EDR	31/12/2021	FOIV VARE BENE SERVICE				705	841,427	321 ASST FATEBENEFRATELLI SACCO	SAN
7650106000000	340.50.10.060302.00.000	Debiti verso Aziende Socio-Sanitarie Territoriali della Regione	SAN	Altro	FDR	31/12/2021	FOIV ONG 2019				708	413,800	321 ASST MELEGNANO E DELTA MARITESANA	SAN
7650106000000	340.50.10.060302.00.000	Debiti verso Incassi e Fondazioni di diritto pubblico della Regione	SAN	Altro	FDR	31/12/2021	FOIV ONG 2019				922	180,914	321 FONDAZIONE IRCCS ISTITUTO IMAZ PER LO STUDIO E LA CURA DE SAN	SAN
7650106000000	340.50.10.060302.00.000	Debiti verso Incassi e Fondazioni di diritto pubblico della Regione	SAN	Altro	FDR	31/12/2021	FOIV ONG 2019				925	6	321 FONDAZIONE IRCCS "CA' GRANBIA" POLICLINICO	SAN
7650106000000	340.50.10.060302.00.000	Debiti verso Aziende Socio-Sanitarie Territoriali della Regione	SAN	Altro	FDR	31/12/2021	FOIV PS 2019				701	2	321 ASST GRANDE OSP METROPOLITANO REGIOMIA	SAN
7650106000000	340.50.10.060302.00.000	Debiti verso Aziende Socio-Sanitarie Territoriali della Regione	SAN	Altro	FDR	31/12/2021	FOIV PS 2019				702	932	321 ASST SANITPAOLO E CARLO	SAN
7650106000000	340.50.10.060302.00.000	Debiti verso Aziende Socio-Sanitarie Territoriali della Regione	SAN	Altro	FDR	31/12/2021	FOIV PS 2019				708	79,673	321 ASST MELEGNANO E DELTA MARITESANA	SAN
7650106000000	340.50.10.060302.00.000	Debiti verso Aziende Socio-Sanitarie Territoriali della Regione	SAN	Altro	FDR	31/12/2021	FOIV NP 2019				703	64	321 ASST FATEBENEFRATELLI SACCO	SAN
7650106000000	340.50.10.060302.00.000	Debiti verso Aziende Socio-Sanitarie Territoriali della Regione	SAN	Altro	EDR	31/12/2021	FOIV FILE F 2019				707	38	321 ASST NORD MILANO	SAN
7650106000000	340.50.10.060302.00.000	Debiti verso Aziende Socio-Sanitarie Territoriali della Regione	SAN	Altro	EDR	31/12/2021	FOIV ONG 2020				701	2	321 ASST GRANDE OSP METROPOLITANO REGIOMIA	SAN
7650106000000	340.50.10.060302.00.000	Debiti verso Aziende Socio-Sanitarie Territoriali della Regione	SAN	Altro	FDR	31/12/2021	FOIV ONG 2020				705	2	321 ASST FATEBENEFRATELLI SACCO	SAN
7650106000000	340.50.10.060302.00.000	Debiti verso Incassi e Fondazioni di diritto pubblico della Regione	SAN	Altro	FDR	31/12/2021	FOIV ONG 2020				922	1	321 FONDAZIONE IRCCS ISTITUTO IMAZ PER LO STUDIO E LA CURA DE SAN	SAN
7650106000000	340.50.10.060302.00.000	Debiti verso Incassi e Fondazioni di diritto pubblico della Regione	SAN	Altro	FDR	31/12/2021	FOIV ONG 2020				923	1,203,938	321 ISTITUTO NAZIONALE NEUROLOGICO "C.BEATA"	SAN
7650106000000	340.50.10.060302.00.000	Debiti verso Aziende Socio-Sanitarie Territoriali della Regione	SAN	Altro	FDR	31/12/2021	FOIV AMB 2020				708	731,406	321 ASST MELEGNANO E DELTA MARITESANA	SAN
7650106000000	340.50.10.060302.00.000	Debiti verso Incassi e Fondazioni di diritto pubblico della Regione	SAN	Altro	FDR	31/12/2021	FOIV AMB 2020				923	443,348	321 ISTITUTO NAZIONALE NEUROLOGICO "C.BEATA"	SAN
7650106000000	340.50.10.060302.00.000	Debiti verso Incassi e Fondazioni di diritto pubblico della Regione	SAN	Altro	FDR	31/12/2021	FOIV AMB 2020				925	1,120	321 FONDAZIONE IRCCS "CA' GRANBIA" POLICLINICO	SAN
7650106000000	340.50.10.060302.00.000	Debiti verso Incassi e Fondazioni di diritto pubblico della Regione	SAN	Altro	FDR	31/12/2021	FOIV SCREENING 2020				708	731,406	321 ASST MELEGNANO E DELTA MARITESANA	SAN
7650106000000	340.50.10.060302.00.000	Debiti verso Aziende Socio-Sanitarie Territoriali della Regione	SAN	Altro	EDR	31/12/2021	FOIV SCREENING 2020				925	1,120	321 FONDAZIONE IRCCS "CA' GRANBIA" POLICLINICO	SAN
7650106000000	340.50.10.060302.00.000	Debiti verso Aziende Socio-Sanitarie Territoriali della Regione	SAN	Altro	FDR	31/12/2021	FOIV PS 2020				705	1,674	321 ASST SANITPAOLO E CARLO	SAN
7650106000000	340.50.10.060302.00.000	Debiti verso Incassi e Fondazioni di diritto pubblico della Regione	SAN	Altro	FDR	31/12/2021	FOIV PS 2020				706	456	321 ASST RHODENSE	SAN
7650106000000	340.50.10.060302.00.000	Debiti verso Incassi e Fondazioni di diritto pubblico della Regione	SAN	Altro	FDR	31/12/2021	FOIV NP 2020				923	102,174	321 ISTITUTO NAZIONALE NEUROLOGICO "C.BEATA"	SAN
7650106000000	340.50.10.060302.00.000	Debiti verso Aziende Socio-Sanitarie Territoriali della Regione	SAN	Altro	FDR	31/12/2021	FOIV ALTRI PRESIZI/ADON SANITARI 2020				709	1,500	321 ASST FATEBENEFRATELLI SACCO	SAN
7650106000000	340.50.10.060302.00.000	Debiti verso Aziende Socio-Sanitarie Territoriali della Regione	SAN	Altro	FDR	31/12/2021	FOIV ALTRI PRESIZI/ADON SANITARI 2020				707	204,280	321 ASST NORD MILANO	SAN





785010604000	340.50.10.066032.00.000	Debiti verso Aziende Socio-Sanitarie Territoriali della Regione	Altre	FDR	31/12/2021	FOR PS 2021	700	-1.142,571	321 ASST GRANDE OSP METROPOLITANO REGIUMIA	SAI
785010604000	340.50.10.066032.00.000	Debiti verso Aziende Socio-Sanitarie Territoriali della Regione	Altre	FDR	31/12/2021	FOR PS 2021	702	487,351	321 ASST SANITIPROLO E CARLO	SAI
785010604000	340.50.10.066032.00.000	Debiti verso Aziende Socio-Sanitarie Territoriali della Regione	Altre	FDR	31/12/2021	FOR PS 2021	703	272,791	321 ASST FATEBENEFRATELLI SACCO	SAI
785010604000	340.50.10.066032.00.000	Debiti verso Aziende Socio-Sanitarie Territoriali della Regione	Altre	FDR	31/12/2021	FOR PS 2021	705	-2.200,035	321 ASST OVEST MILANESE	SAI
785010604000	340.50.10.066032.00.000	Debiti verso Aziende Socio-Sanitarie Territoriali della Regione	Altre	FDR	31/12/2021	FOR PS 2021	706	-1.064,611	321 ASST RHODENSE	SAI
785010604000	340.50.10.066032.00.000	Debiti verso Aziende Socio-Sanitarie Territoriali della Regione	Altre	FDR	31/12/2021	FOR PS 2021	707	133,371	321 ASST NORD MILANO	SAI
785010604000	340.50.10.066032.00.000	Debiti verso Aziende Socio-Sanitarie Territoriali della Regione	Altre	EDR	31/12/2021	FOR PS 2021	708	-1.284,188	321 ASST MELLEGNANO E ELEA MARETSANA	SAI
785010604000	340.50.10.066032.00.000	Debiti verso Aziende Socio-Sanitarie Territoriali della Regione	Altre	EDR	31/12/2021	FOR PS 2021	709	580,698	321 ASST DI LODI	SAI
785010604000	340.50.10.066032.00.000	Debiti verso Inccs e Fondazioni di diritto pubblico della Regione	Altre	FDR	31/12/2021	FOR NP 2021	925	842,222	321 FONDAZIONE IRCCS "CA GRANBIA" POLICLINICO	SAI
785010604000	340.50.10.066032.00.000	Debiti verso Aziende Socio-Sanitarie Territoriali della Regione	Altre	FDR	31/12/2021	FOR NP 2021	701	38,268	321 ASST GRANDE OSP METROPOLITANO REGIUMIA	SAI
785010604000	340.50.10.066032.00.000	Debiti verso Aziende Socio-Sanitarie Territoriali della Regione	Altre	FDR	31/12/2021	FOR NP 2021	702	290,025	321 ASST SANITIPROLO E CARLO	SAI
785010604000	340.50.10.066032.00.000	Debiti verso Aziende Socio-Sanitarie Territoriali della Regione	Altre	FDR	31/12/2021	FOR NP 2021	703	271,275	321 ASST FATEBENEFRATELLI SACCO	SAI
785010604000	340.50.10.066032.00.000	Debiti verso Aziende Socio-Sanitarie Territoriali della Regione	Altre	FDR	31/12/2021	FOR NP 2021	705	348,755	321 ASST OVEST MILANESE	SAI
785010604000	340.50.10.066032.00.000	Debiti verso Aziende Socio-Sanitarie Territoriali della Regione	Altre	FDR	31/12/2021	FOR NP 2021	706	265,892	321 ASST RHODENSE	SAI
785010604000	340.50.10.066032.00.000	Debiti verso Aziende Socio-Sanitarie Territoriali della Regione	Altre	EDR	31/12/2021	FOR NP 2021	707	1.084,479	321 ASST NORD MILANO	SAI
785010604000	340.50.10.066032.00.000	Debiti verso Aziende Socio-Sanitarie Territoriali della Regione	Altre	EDR	31/12/2021	FOR NP 2021	708	771,196	321 ASST MELLEGNANO E ELEA MARETSANA	SAI
785010604000	340.50.10.066032.00.000	Debiti verso Aziende Socio-Sanitarie Territoriali della Regione	Altre	FDR	31/12/2021	FOR NP 2021	709	62,765	321 ASST DI LODI	SAI
785010604000	340.50.10.066032.00.000	Debiti verso Inccs e Fondazioni di diritto pubblico della Regione	Altre	FDR	31/12/2021	FOR NP 2021	926	42,000	321 ASST BERGAMO OVEST	SAI
785010604000	340.50.10.066032.00.000	Debiti verso Inccs e Fondazioni di diritto pubblico della Regione	Altre	FDR	31/12/2021	FOR NP 2021	927	174,239	321 ISTITUTO NAZIONALE NEUROLOGICO "C.BEATA"	SAI
785010604000	340.50.10.066032.00.000	Debiti verso Inccs e Fondazioni di diritto pubblico della Regione	Altre	FDR	31/12/2021	FOR NP 2021	928	1.493,379	321 FONDAZIONE IRCCS "CA GRANBIA" POLICLINICO	SAI
785010604000	340.50.10.066032.00.000	Debiti verso Aziende Socio-Sanitarie Territoriali della Regione	Altre	FDR	31/12/2021	FOR FILE 2021	701	731,045	321 ASST GRANDE OSP METROPOLITANO REGIUMIA	SAI
785010604000	340.50.10.066032.00.000	Debiti verso Aziende Socio-Sanitarie Territoriali della Regione	Altre	FDR	31/12/2021	FOR FILE 2021	702	1.794,558	321 ASST SANITIPROLO E CARLO	SAI
785010604000	340.50.10.066032.00.000	Debiti verso Aziende Socio-Sanitarie Territoriali della Regione	Altre	FDR	31/12/2021	FOR FILE 2021	703	12.592,288	321 ASST FATEBENEFRATELLI SACCO	SAI
785010604000	340.50.10.066032.00.000	Debiti verso Aziende Socio-Sanitarie Territoriali della Regione	Altre	EDR	31/12/2021	FOR FILE 2021	704	738,896	321 ASST GATTAFANICO	SAI
785010604000	340.50.10.066032.00.000	Debiti verso Aziende Socio-Sanitarie Territoriali della Regione	Altre	EDR	31/12/2021	FOR FILE 2021	705	5.322,023	321 ASST OVEST MILANESE	SAI
785010604000	340.50.10.066032.00.000	Debiti verso Aziende Socio-Sanitarie Territoriali della Regione	Altre	FDR	31/12/2021	FOR FILE 2021	706	4.617,750	321 ASST RHODENSE	SAI
785010604000	340.50.10.066032.00.000	Debiti verso Aziende Socio-Sanitarie Territoriali della Regione	Altre	FDR	31/12/2021	FOR FILE 2021	707	2.677,958	321 ASST NORD MILANO	SAI
785010604000	340.50.10.066032.00.000	Debiti verso Aziende Socio-Sanitarie Territoriali della Regione	Altre	FDR	31/12/2021	FOR FILE 2021	708	2.791,221	321 ASST MELLEGNANO E ELEA MARETSANA	SAI
785010604000	340.50.10.066032.00.000	Debiti verso Inccs e Fondazioni di diritto pubblico della Regione	Altre	FDR	31/12/2021	FOR FILE 2021	929	1.493,887	321 ASST DI LODI	SAI
785010604000	340.50.10.066032.00.000	Debiti verso Inccs e Fondazioni di diritto pubblico della Regione	Altre	FDR	31/12/2021	FOR FILE 2021	930	16.240,035	321 FONDAZIONE IRCCS ISTITUTO IZL PER LO STUDIO E LA CURA DE SAN	SAI
785010604000	340.50.10.066032.00.000	Debiti verso Inccs e Fondazioni di diritto pubblico della Regione	Altre	FDR	31/12/2021	FOR FILE 2021	931	4.464,401	321 ISTITUTO NAZIONALE NEUROLOGICO "C.BEATA"	SAI
785010604000	340.50.10.066032.00.000	Debiti verso Aziende Socio-Sanitarie Territoriali della Regione	Altre	FDR	31/12/2021	FOR FILE 2021	932	14,058,035	321 FONDAZIONE IRCCS "CA GRANBIA" POLICLINICO	SAI
785010604000	340.50.10.066032.00.000	Debiti verso Aziende Socio-Sanitarie Territoriali della Regione	Altre	EDR	31/12/2021	FOR FILE 2021	701	7.284,152	321 ASST GRANDE OSP METROPOLITANO REGIUMIA	SAI
785010604000	340.50.10.066032.00.000	Debiti verso Inccs e Fondazioni di diritto pubblico della Regione	Altre	FDR	31/12/2021	FOR FILE 2021	933	13.301,665	321 ASST SANITIPROLO E CARLO	SAI
785010604000	340.50.10.066032.00.000	Debiti verso Aziende Socio-Sanitarie Territoriali della Regione	Altre	FDR	31/12/2021	FOR FILE 2021	934	9.252,251	321 ASST FATEBENEFRATELLI SACCO	SAI
785010604000	340.50.10.066032.00.000	Debiti verso Aziende Socio-Sanitarie Territoriali della Regione	Altre	FDR	31/12/2021	FOR FILE 2021	935	721,251	321 ASST GATTAFANICO	SAI
785010604000	340.50.10.066032.00.000	Debiti verso Aziende Socio-Sanitarie Territoriali della Regione	Altre	FDR	31/12/2021	FOR FILE 2021	936	9.410,039	321 ASST OVEST MILANESE	SAI
785010604000	340.50.10.066032.00.000	Debiti verso Aziende Socio-Sanitarie Territoriali della Regione	Altre	FDR	31/12/2021	FOR FILE 2021	937	5.151,156	321 ASST RHODENSE	SAI



785010600000	340.50.10.060021.00.00	Debiti verso Aziende Socio-Sanitarie Territoriali della Regione	SAI	Altro	FDR	31/12/2021	FOI ALRE PRES/AZIENDE SANITARIE 2021	707	6.100.120	321 ASST NORD MILANO	SAI
785010600000	340.50.10.060021.00.00	Debiti verso Aziende Socio-Sanitarie Territoriali della Regione	SAI	Altro	FDR	31/12/2021	FOI ALRE PRES/AZIENDE SANITARIE 2021	708	6.401.428	321 ASST MILEGNIANO E DELLA MARITESANA	SAI
785010600000	340.50.10.060021.00.00	Debiti verso Aziende Socio-Sanitarie Territoriali della Regione	SAI	Altro	FDR	31/12/2021	FOI ALRE PRES/AZIENDE SANITARIE 2021	709	8.381.413	321 ASST DI LODI	SAI
785010600000	340.50.10.060021.00.00	Debiti verso Incas e Fondazioni di diritto pubblico della Regione	SAI	Altro	FDR	31/12/2021	FOI ALRE PRES/AZIENDE SANITARIE 2021	922	510.172	321 FONDAZIONE IRCCS ISTITUTO IMAZ PER LO STUDIO E LA CURA DI SAN	SAI
785010600000	340.50.10.060021.00.00	Debiti verso Incas e Fondazioni di diritto pubblico della Regione	SAI	Altro	FDR	31/12/2021	FOI ALRE PRES/AZIENDE SANITARIE 2021	923	5842.38	321 ISTITUTO NAZIONALE NEUROLOGICO "C.BESTA"	SAI
785010600000	340.50.10.060021.00.00	Debiti verso Incas e Fondazioni di diritto pubblico della Regione	SAI	Altro	FDR	31/12/2021	FOI ALRE PRES/AZIENDE SANITARIE 2021	925	16.075.683	321 FONDAZIONE IRCCS "CA' GRANBIA" POLICLINICO	SAI
785010600000	340.50.10.060021.00.00	Debiti verso Aziende Socio-Sanitarie Territoriali della Regione	SAI	Altro	EDR	31/12/2021	FOI ASSI ISSAD 2021	701	1022.28	321 ASST GRANDE OSP. METROPOLITANO NIGUARDA	SAI
785010600000	340.50.10.060021.00.00	Debiti verso Aziende Socio-Sanitarie Territoriali della Regione	SAI	Altro	EDR	31/12/2021	FOI ASSI ISSAD 2021	702	270.059	321 ASST SANTI PAOLO E CARLO	SAI
785010600000	340.50.10.060021.00.00	Debiti verso Aziende Socio-Sanitarie Territoriali della Regione	SAI	Altro	FDR	31/12/2021	FOI ASSI ISSAD 2021	703	4502.886	321 ASST FATEBENEFRATELLI SACCO	SAI
785010600000	340.50.10.060021.00.00	Debiti verso Aziende Socio-Sanitarie Territoriali della Regione	SAI	Altro	FDR	31/12/2021	FOI ASSI ISSAD 2021	705	44.227	321 ASST OVEST MILANESE	SAI
785010600000	340.50.10.060021.00.00	Debiti verso Aziende Socio-Sanitarie Territoriali della Regione	SAI	Altro	FDR	31/12/2021	FOI ASSI ISSAD 2021	706	7472.28	321 ASST RHODENSE	SAI
785010600000	340.50.10.060021.00.00	Debiti verso Aziende Socio-Sanitarie Territoriali della Regione	SAI	Altro	FDR	31/12/2021	FOI ASSI ISSAD 2021	707	1989.37	321 ASST NORD MILANO	SAI
785010600000	340.50.10.060021.00.00	Debiti verso Aziende Socio-Sanitarie Territoriali della Regione	SAI	Altro	FDR	31/12/2021	FOI ASSI ISSAD 2021	708	2942.264	321 ASST MILEGNIANO E DELLA MARITESANA	SAI
785010600000	340.50.10.060021.00.00	Debiti verso Aziende Socio-Sanitarie Territoriali della Regione	SAI	Altro	FDR	31/12/2021	FOI ASSI ISSAD 2021	709	441.78	321 ASST DI LODI	SAI
785010600000	340.50.10.060021.00.00	Debiti verso Incas e Fondazioni di diritto pubblico della Regione	SAI	Altro	EDR	31/12/2021	FOI ASSI ISSAD 2021	922	154.500	321 FONDAZIONE IRCCS ISTITUTO IMAZ PER LO STUDIO E LA CURA DI SAN	SAI
785010600000	340.50.10.060021.00.00	Debiti verso Incas e Fondazioni di diritto pubblico della Regione	SAI	Altro	EDR	31/12/2021	FOI ASSI ISSAD 2021	925	38.724	321 FONDAZIONE IRCCS "CA' GRANBIA" POLICLINICO	SAI
785010600000	340.50.10.060021.00.00	Debiti verso Aziende Socio-Sanitarie Territoriali della Regione	SAI	Altro	FDR	31/12/2021	FOI DRG 2021 STP	703	1.810.041	321 ASST GRANDE OSP. METROPOLITANO NIGUARDA	SAI
785010600000	340.50.10.060021.00.00	Debiti verso Aziende Socio-Sanitarie Territoriali della Regione	SAI	Altro	FDR	31/12/2021	FOI DRG 2021 STP	702	81.522	321 ASST SANTI PAOLO E CARLO	SAI
785010600000	340.50.10.060021.00.00	Debiti verso Aziende Socio-Sanitarie Territoriali della Regione	SAI	Altro	FDR	31/12/2021	FOI DRG 2021 STP	703	620.718	321 ASST FATEBENEFRATELLI SACCO	SAI
785010600000	340.50.10.060021.00.00	Debiti verso Aziende Socio-Sanitarie Territoriali della Regione	SAI	Altro	FDR	31/12/2021	FOI DRG 2021 STP	704	81.493	321 ASST GAETANO PINI/CTO	SAI
785010600000	340.50.10.060021.00.00	Debiti verso Aziende Socio-Sanitarie Territoriali della Regione	SAI	Altro	FDR	31/12/2021	FOI DRG 2021 STP	705	529.967	321 ASST OVEST MILANESE	SAI
785010600000	340.50.10.060021.00.00	Debiti verso Aziende Socio-Sanitarie Territoriali della Regione	SAI	Altro	FDR	31/12/2021	FOI DRG 2021 STP	706	14.5791	321 ASST RHODENSE	SAI
785010600000	340.50.10.060021.00.00	Debiti verso Aziende Socio-Sanitarie Territoriali della Regione	SAI	Altro	FDR	31/12/2021	FOI DRG 2021 STP	707	184.693	321 ASST NORD MILANO	SAI
785010600000	340.50.10.060021.00.00	Debiti verso Aziende Socio-Sanitarie Territoriali della Regione	SAI	Altro	EDR	31/12/2021	FOI DRG 2021 STP	708	1902.25	321 ASST MILEGNIANO E DELLA MARITESANA	SAI
785010600000	340.50.10.060021.00.00	Debiti verso Aziende Socio-Sanitarie Territoriali della Regione	SAI	Altro	EDR	31/12/2021	FOI DRG 2021 STP	709	88.311	321 ASST DI LODI	SAI
785010600000	340.50.10.060021.00.00	Debiti verso Incas e Fondazioni di diritto pubblico della Regione	SAI	Altro	FDR	31/12/2021	FOI DRG 2021 STP	922	2.844	321 FONDAZIONE IRCCS ISTITUTO IMAZ PER LO STUDIO E LA CURA DI SAN	SAI
785010600000	340.50.10.060021.00.00	Debiti verso Incas e Fondazioni di diritto pubblico della Regione	SAI	Altro	FDR	31/12/2021	FOI DRG 2021 STP	923	505.330	321 FONDAZIONE IRCCS "CA' GRANBIA" POLICLINICO	SAI
785010600000	340.50.10.060021.00.00	Debiti verso Aziende Socio-Sanitarie Territoriali della Regione	SAI	Altro	FDR	31/12/2021	FOI SUBCUCITI 2021 STP	703	1.800	321 ASST FATEBENEFRATELLI SACCO	SAI
785010600000	340.50.10.060021.00.00	Debiti verso Aziende Socio-Sanitarie Territoriali della Regione	SAI	Altro	FDR	31/12/2021	FOI SUBCUCITI 2021 STP	705	570	321 ASST OVEST MILANESE	SAI
785010600000	340.50.10.060021.00.00	Debiti verso Aziende Socio-Sanitarie Territoriali della Regione	SAI	Altro	FDR	31/12/2021	FOI SUBCUCITI 2021 STP	708	7.000	321 ASST MILEGNIANO E DELLA MARITESANA	SAI
785010600000	340.50.10.060021.00.00	Debiti verso Aziende Socio-Sanitarie Territoriali della Regione	SAI	Altro	FDR	31/12/2021	FOI AMB 2021 STP	701	222.455	321 ASST GRANDE OSP. METROPOLITANO NIGUARDA	SAI
785010600000	340.50.10.060021.00.00	Debiti verso Aziende Socio-Sanitarie Territoriali della Regione	SAI	Altro	FDR	31/12/2021	FOI AMB 2021 STP	702	327.789	321 ASST SANTI PAOLO E CARLO	SAI
785010600000	340.50.10.060021.00.00	Debiti verso Aziende Socio-Sanitarie Territoriali della Regione	SAI	Altro	EDR	31/12/2021	FOI AMB 2021 STP	703	2112.20	321 ASST FATEBENEFRATELLI SACCO	SAI
785010600000	340.50.10.060021.00.00	Debiti verso Aziende Socio-Sanitarie Territoriali della Regione	SAI	Altro	EDR	31/12/2021	FOI AMB 2021 STP	704	18.042	321 ASST GAETANO PINI/CTO	SAI
785010600000	340.50.10.060021.00.00	Debiti verso Aziende Socio-Sanitarie Territoriali della Regione	SAI	Altro	FDR	31/12/2021	FOI AMB 2021 STP	705	99.898	321 ASST OVEST MILANESE	SAI
785010600000	340.50.10.060021.00.00	Debiti verso Aziende Socio-Sanitarie Territoriali della Regione	SAI	Altro	FDR	31/12/2021	FOI AMB 2021 STP	706	20.122	321 ASST RHODENSE	SAI
785010600000	340.50.10.060021.00.00	Debiti verso Aziende Socio-Sanitarie Territoriali della Regione	SAI	Altro	FDR	31/12/2021	FOI AMB 2021 STP	707	89.885	321 ASST NORD MILANO	SAI
785010600000	340.50.10.060021.00.00	Debiti verso Aziende Socio-Sanitarie Territoriali della Regione	SAI	Altro	FDR	31/12/2021	FOI AMB 2021 STP	708	37.853	321 ASST MILEGNIANO E DELLA MARITESANA	SAI





CONTO MEAN OLD	DESCRIZIONE VOCE BILANCIO III	SEZIONE BILANCIO	NUMERO DOCUMENTO	DATA DOCUMENTO (GG/MM/AAAA)	OGGETTO / DESCRIZIONE DOCUMENTO	SCADENZA (GG/MM/AAAA)	SOGGETTO	IMPORTO AL 31.12.2021	AZIENDA DI ORIGINE	NOTE	PONTE SEZIONALE DI CE DI RIFERIMENTO
40502010000000	Garanzie ricevute: di cui rifraggioni	SAN	0015/17	4/2/2021	FIDUSSIONI PER CONTRATTI ATS	31/12/2021	SOEAS SRL	39.990	321		SAN
40502010000000	Garanzie ricevute: di cui rifraggioni	SAN	0017/86/18	8/10/2018	FIDUSSIONI PER CONTRATTI ATS	31/12/2021	SOEAS SRL	36.900	321		SAN
40502010000000	Garanzie ricevute: di cui rifraggioni	SAN	160003807	7/1/2019	FIDUSSIONI PER CONTRATTI ATS	31/12/2021	GLOBAL SERVIZI SPA	100.870	321		SAN
40502010000000	Garanzie ricevute: di cui rifraggioni	SAN	400002080994	13/2/2020	FIDUSSIONI PER CONTRATTI ATS	31/12/2021	LA.DI.CA.	74.23	321		SAN
40502010000000	Garanzie ricevute: di cui rifraggioni	SAN	130310121	15/4/2016	FIDUSSIONI PER CONTRATTI EX ASL MI	15/02/2021	USMSI SPA	550	321		SAN
40502010000000	Garanzie ricevute: di cui rifraggioni	SAN	4640	6/8/2021	FIDUSSIONI PER CONTRATTI ATS	6/8/2021	ANAKAS SRL	9000	321		SAN
40502010000000	Garanzie ricevute: di cui rifraggioni	SAN	000131/11039433	17/12/2021	FIDUSSIONI PER CONTRATTI ATS	17/12/2021	SOCIOLE ONLUS	31.75	321		SAN
40502010000000	Garanzie ricevute: di cui rifraggioni	SAN	000431/11193526	10/9/2021	FIDUSSIONI PER CONTRATTI ATS	10/9/2021	SOCIOLE ONLUS	1.631	321		SAN
40502010000000	Garanzie ricevute: di cui rifraggioni	SAN	2021_5/2/201878	19/1/2021	FIDUSSIONI PER CONTRATTI ATS	19/1/2021	SALONCO ITALIA SPA	2.447	321		SAN
40502010000000	Garanzie ricevute: di cui rifraggioni	SAN	162.00.27.279977879	10/12/2019	FIDUSSIONI PER CONTRATTI ATS	10/12/2019	TRUST ASSICURAZIONI SPA	289.076	321		SAN
40502010000000	Garanzie ricevute: di cui rifraggioni	SAN	PC6A27L	3/9/2021	FIDUSSIONI PER CONTRATTI ATS	3/9/2021	DIAGNOSTICO OLISTRUMENTALE SRL	164	321		SAN
40502010000000	Garanzie ricevute: di cui rifraggioni	SAN	9466	25/1/2021	FIDUSSIONI PER CONTRATTI ATS	25/1/2021	ANALYTICAL TECHNOLOGY SRL	1.019	321		SAN
40502010000000	Garanzie ricevute: di cui rifraggioni	SAN	1760208	6/4/2021	FIDUSSIONI PER CONTRATTI ATS	6/4/2021	SANFACCA SPA	808	321		SAN
40502010000000	Garanzie ricevute: di cui rifraggioni	SAN	170753/96/151313416	3/4/2018	FIDUSSIONI PER CONTRATTI ATS	3/10/2018	DIAGNOSTIC SRL	3.071	321		SAN
40502010000000	Garanzie ricevute: di cui rifraggioni	SAN	182878914	4/8/2021	FIDUSSIONI PER CONTRATTI ATS	4/8/2021	DIAGNOSTIC SRL	13.30	321		SAN
40502010000000	Garanzie ricevute: di cui rifraggioni	SAN	175612357	6/7/2021	FIDUSSIONI PER CONTRATTI ATS	6/7/2021	DIAGNOSTIC SRL	13.452	321		SAN
40502010000000	Garanzie ricevute: di cui rifraggioni	SAN	1688172	26/6/2020	FIDUSSIONI PER CONTRATTI ATS	31/12/2021	FORMEDIC SRL	6.90	321		SAN
40502010000000	Garanzie ricevute: di cui rifraggioni	SAN	17239370E	31/12/2018	FIDUSSIONI PER CONTRATTI EX ASL MI	12/8/2018	ELIAS CONSULTING SRL	4.782	321		SAN
40502010000000	Garanzie ricevute: di cui rifraggioni	SAN	8001316468_03	25/12/2019	FIDUSSIONI PER CONTRATTI ATS	31/12/2021	WINDEX SRL/INTER REPLY SPA	78.25	321		SAN
40502010000000	Garanzie ricevute: di cui rifraggioni	SAN	179510691	11/1/2021	FIDUSSIONI PER CONTRATTI ATS	11/1/2021	CONTROL TEMARIS/INIZIATIONE - COMUNITA NUOVA - CEAS	70.90	321		SAN
40502010000000	Garanzie ricevute: di cui rifraggioni	SAN	1691.00.27.27998118.32	29/9/2021	FIDUSSIONI PER CONTRATTI ATS	29/9/2021	COSTIGLIO ANTONIO SRL - C.H.C. SRL	272.421	321		SAN
40502010000000	Garanzie ricevute: di cui rifraggioni	SAN	0069/55002/6200/00854921	12/10/2021	FIDUSSIONI PER CONTRATTI ATS	12/10/2021	TELEFONO DONNA - LA BANDA DEGLI ONISTI	7.737	321		SAN
40502010000000	Garanzie ricevute: di cui rifraggioni	SAN	2020/5/2/2598279	3/12/2020	FIDUSSIONI PER CONTRATTI ATS	31/12/2021	MATTIA SPA	1.460	321		SAN
40502010000000	Garanzie ricevute: di cui rifraggioni	SAN	1735133	20/1/2021	FIDUSSIONI PER CONTRATTI ATS	12/10/2021	BIUMI MILANO SPA	2.037	321		SAN
40502010000000	Garanzie ricevute: di cui rifraggioni	SAN	1674.00.27.2799822176	15/9/2021	FIDUSSIONI PER CONTRATTI ATS	15/9/2021	DEBIS SRL	2.744	321		SAN
40502010000000	Garanzie ricevute: di cui rifraggioni	SAN	14320	14/7/2021	FIDUSSIONI PER CONTRATTI ATS	14/7/2021	RECFORMITURE SRL	717	321		SAN
40502010000000	Garanzie ricevute: di cui rifraggioni	SAN	00661/34/48130183	7/1/2021	FIDUSSIONI PER CONTRATTI ATS	7/1/2021	AMERICAN SRL	2.016	321		SAN
40502010000000	Garanzie ricevute: di cui rifraggioni	SAN	1490086	23/7/2019	FIDUSSIONI PER CONTRATTI ATS	31/12/2021	ITALIUM SNC	2.275	321		SAN
40502010000000	Garanzie ricevute: di cui rifraggioni	SAN	1341326	7/1/2019	FIDUSSIONI PER CONTRATTI ATS	31/12/2021	BIOMETICS DIAGNOSTICS SRL	3.302	321		SAN
40502010000000	Garanzie ricevute: di cui rifraggioni	SAN	01.000025154	5/9/2017	FIDUSSIONI PER CONTRATTI ATS	31/12/2021	BOUFFE ITALIANA SRL	1.878	321		SAN
40502010000000	Garanzie ricevute: di cui rifraggioni	SAN	01.000049775	23/12/2020	FIDUSSIONI PER CONTRATTI ATS	30/9/2021	BOUFFE ITALIANA SRL	901	321		SAN
40502010000000	Garanzie ricevute: di cui rifraggioni	SAN	94700000051395.	7/9/2020	FIDUSSIONI PER CONTRATTI ATS	7/9/2021	BIOMERIEU ITALIA SPA	2.028	321		SAN
40502010000000	Garanzie ricevute: di cui rifraggioni	SAN	39060961	4/1/2019	FIDUSSIONI PER CONTRATTI ATS	2/1/2021	IBIO LABORATORIES SRL	2.185	321		SAN
40502010000000	Garanzie ricevute: di cui rifraggioni	SAN	1269285	12/6/2018	FIDUSSIONI PER CONTRATTI ATS	31/7/2021	BIOSGMA SRL	220	321		SAN
40502010000000	Garanzie ricevute: di cui rifraggioni	SAN	1632.00.27.27191550	6/11/2006	FIDUSSIONI PER CONTRATTI EX ASL MI	31/12/2021	BOUFFE ITALIANA SRL	45.223	321		SAN
40502010000000	Garanzie ricevute: di cui rifraggioni	SAN	1/6431/4/96/167278844	28/3/2019	FIDUSSIONI PER CONTRATTI ATS	31/12/2021	FIBRA REAGENTI SRL	707	321		SAN
40502010000000	Garanzie ricevute: di cui rifraggioni	SAN	1/6009/9/9/173644178	1/3/2021	FIDUSSIONI PER CONTRATTI ATS	1/3/2021	FIBRA REAGENTI SRL	306	321		SAN
40502010000000	Garanzie ricevute: di cui rifraggioni	SAN	181805208	21/6/2021	FIDUSSIONI PER CONTRATTI ATS	21/6/2021	ECASERTA RUGIERO	1.600	321		SAN
40502010000000	Garanzie ricevute: di cui rifraggioni	SAN	2340386	29/12/2021	FIDUSSIONI PER CONTRATTI ATS	31/12/2021	ECADAM ITALIA SRL	1.491	321		SAN
40502010000000	Garanzie ricevute: di cui rifraggioni	SAN	280199362400000.	3/7/2018	FIDUSSIONI PER CONTRATTI ATS	31/12/2021	ECLEDES SRL	1.932	321		SAN





1.60.40.20.010.000.00.000	Garanzie ricevute: di cui rifugliazioni	SAN	0003218930009386	24/9/2021	FIDUCISSIONI PER CONTRATTI ATS	31/12/2021	CHEMICAL RESEARCH 2020 SRL	84	321	SAN
1.60.40.20.010.000.00.000	Garanzie ricevute: di cui rifugliazioni	SAN	8001802627_03	12/5/2021	FIDUCISSIONI PER CONTRATTI ATS	12/5/2021	2-SCHEMIL SRL	272	321	SAN
1.60.40.20.010.000.00.000	Garanzie ricevute: di cui rifugliazioni	SAN	00023991000051	18/4/2018	FIDUCISSIONI PER CONTRATTI ATS	31/12/2021	CDTECH SRL	960	321	SAN
1.60.40.20.010.000.00.000	Garanzie ricevute: di cui rifugliazioni	SAN	501_595_545	30/4/2021	FIDUCISSIONI PER CONTRATTI ATS	30/4/2021	COOP. SALUTE COOP. SOCIALE ONLUS	8.555	321	SAN
1.60.40.20.010.000.00.000	Garanzie ricevute: di cui rifugliazioni	SAN	406830418	6/4/2021	FIDUCISSIONI PER CONTRATTI ATS	6/4/2021	SCHE	480,323	321	SAN
1.60.40.20.010.000.00.000	Garanzie ricevute: di cui rifugliazioni	SAN	1504485	30/8/2019	FIDUCISSIONI PER CONTRATTI ATS	30/8/2019	CONFEZIONI TOTAL	1.702	321	SAN
1.60.40.20.010.000.00.000	Garanzie ricevute: di cui rifugliazioni	SAN	17852254	16/12/2020	FIDUCISSIONI PER CONTRATTI ATS	16/12/2020	COOP. SPAZIO GIOVANI ONLUS	2.080	321	SAN
1.60.40.20.010.000.00.000	Garanzie ricevute: di cui rifugliazioni	SAN	183373710	3/9/2021	FIDUCISSIONI PER CONTRATTI ATS	3/9/2021	COOP. SPAZIO GIOVANI ONLUS	33.40	321	SAN
1.60.40.20.010.000.00.000	Garanzie ricevute: di cui rifugliazioni	SAN	183204922	20/10/2021	FIDUCISSIONI PER CONTRATTI ATS	20/10/2021	COOPSERVICE	16.745	321	SAN
1.60.40.20.010.000.00.000	Garanzie ricevute: di cui rifugliazioni	SAN	84636	28/4/2020	FIDUCISSIONI PER CONTRATTI ATS	31/5/2020	BOCE VIDA	216,712	321	SAN
1.60.40.20.010.000.00.000	Garanzie ricevute: di cui rifugliazioni	SAN	09066102000693262	31/8/2017	FIDUCISSIONI PER CONTRATTI ATS	31/12/2019	3-DIAGNOSTIC INTERNATIONAL DISTRIBUTION SPA	983	321	SAN
1.60.40.20.010.000.00.000	Garanzie ricevute: di cui rifugliazioni	SAN	332-250051666	3/3/2021	FIDUCISSIONI PER CONTRATTI ATS	3/3/2021	3-DIAGNOSTIC INTERNATIONAL DISTRIBUTION SPA	417	321	SAN
1.60.40.20.010.000.00.000	Garanzie ricevute: di cui rifugliazioni	SAN	332-250054522	11/1/2021	FIDUCISSIONI PER CONTRATTI ATS	11/1/2021	3-DIAGNOSTIC INTERNATIONAL DISTRIBUTION SPA	856	321	SAN
1.60.40.20.010.000.00.000	Garanzie ricevute: di cui rifugliazioni	SAN	167318388	8/4/2019	FIDUCISSIONI PER CONTRATTI ATS	31/12/2020	DASTI SPA	34,411	321	SAN
1.60.40.20.010.000.00.000	Garanzie ricevute: di cui rifugliazioni	SAN	2021592905362	3/3/2021	FIDUCISSIONI PER CONTRATTI ATS	29/1/2021	DATAMARKS ITALIA SRL	1.837	321	SAN
1.60.40.20.010.000.00.000	Garanzie ricevute: di cui rifugliazioni	SAN	803770997	16/7/2019	FIDUCISSIONI PER CONTRATTI ATS	16/7/2019	DATA SOLUTION PROVIDER	34,752	321	SAN
1.60.40.20.010.000.00.000	Garanzie ricevute: di cui rifugliazioni	SAN	1611.00.27.27979731741	1/2/2019	FIDUCISSIONI PER CONTRATTI ATS	31/12/2020	DEALUS SPA	28.275	321	SAN
1.60.40.20.010.000.00.000	Garanzie ricevute: di cui rifugliazioni	SAN	090648200/007404931	7/1/2019	FIDUCISSIONI PER CONTRATTI ATS	31/12/2020	DID SPA	6,282	321	SAN
1.60.40.20.010.000.00.000	Garanzie ricevute: di cui rifugliazioni	SAN	1543021	5/11/2018	FIDUCISSIONI PER CONTRATTI ATS	31/12/2019	DUSSMANN SERVICE SRL	159,026	321	SAN
1.60.40.20.010.000.00.000	Garanzie ricevute: di cui rifugliazioni	SAN	903801908648	30/7/2021	FIDUCISSIONI PER CONTRATTI ATS	30/7/2021	ECEO BIRMANIA SPA	480	321	SAN
1.60.40.20.010.000.00.000	Garanzie ricevute: di cui rifugliazioni	SAN	2046.00.27.27979819282	21/7/2021	FIDUCISSIONI PER CONTRATTI ATS	21/7/2021	COITEM IMPIANTI SRL	123,730	321	SAN
1.60.40.20.010.000.00.000	Garanzie ricevute: di cui rifugliazioni	SAN	20211316606702	7/9/2021	FIDUCISSIONI PER CONTRATTI ATS	7/9/2021	EUCLAR CONSULTING SRL	2,775	321	SAN
1.60.40.20.010.000.00.000	Garanzie ricevute: di cui rifugliazioni	SAN	20748185108	14/5/2020	FIDUCISSIONI PER CONTRATTI ATS	31/12/2020	EXACTA OPTIC LABORINTERS SPA	501	321	SAN
1.60.40.20.010.000.00.000	Garanzie ricevute: di cui rifugliazioni	SAN	PCSLUVIAN	16/7/2021	FIDUCISSIONI PER CONTRATTI ATS	16/7/2021	EXE-WORKS SPA	5,237	321	SAN
1.60.40.20.010.000.00.000	Garanzie ricevute: di cui rifugliazioni	SAN	PCMMH98	11/10/2021	FIDUCISSIONI PER CONTRATTI ATS	11/10/2021	EXE-WORKS SPA	449	321	SAN
1.60.40.20.010.000.00.000	Garanzie ricevute: di cui rifugliazioni	SAN	03069/01383/8200/00711823	22/12/2018	FIDUCISSIONI PER CONTRATTI ATS	31/12/2020	FASTWEB SPA	339,083	321	SAN
1.60.40.20.010.000.00.000	Garanzie ricevute: di cui rifugliazioni	SAN	21/18139644	17/5/2021	FIDUCISSIONI PER CONTRATTI ATS	17/5/2021	FASTWEB SRL	206	321	SAN
1.60.40.20.010.000.00.000	Garanzie ricevute: di cui rifugliazioni	SAN	550028200/00819371	18/12/2020	FIDUCISSIONI PER CONTRATTI ATS	18/12/2020	FONDAZIONE SOMASCH ONLUS	5,790	321	SAN
1.60.40.20.010.000.00.000	Garanzie ricevute: di cui rifugliazioni	SAN	1825951	18/12/2021	FIDUCISSIONI PER CONTRATTI ATS	18/12/2021	FORIS LAB SRL	5,080	321	SAN
1.60.40.20.010.000.00.000	Garanzie ricevute: di cui rifugliazioni	SAN	09069/21202/8200/00751934	1/1/2019	FIDUCISSIONI PER CONTRATTI ATS	31/12/2020	FUSI SIC DI FUSI PEPPINO	18,456	321	SAN
1.60.40.20.010.000.00.000	Garanzie ricevute: di cui rifugliazioni	SAN	1124403648	22/7/2021	FIDUCISSIONI PER CONTRATTI ATS	22/7/2021	FUTURLAB SRL	1,905	321	SAN
1.60.40.20.010.000.00.000	Garanzie ricevute: di cui rifugliazioni	SAN	1507711	5/9/2019	FIDUCISSIONI PER CONTRATTI ATS	5/9/2020	GE.S.G. SRL	5,417	321	SAN
1.60.40.20.010.000.00.000	Garanzie ricevute: di cui rifugliazioni	SAN	16003666 (+ APPENDICE N. 9003192)	14/6/2019	FIDUCISSIONI PER CONTRATTI ATS	31/12/2020	GILSON ITALIA SRL	2,450	321	SAN
1.60.40.20.010.000.00.000	Garanzie ricevute: di cui rifugliazioni	SAN	8986911903880	22/2/2019	FIDUCISSIONI PER CONTRATTI ATS	15/4/2020	HACH LANGE SRL	2,949	321	SAN
1.60.40.20.010.000.00.000	Garanzie ricevute: di cui rifugliazioni	SAN	89869121101059	16/4/2021	FIDUCISSIONI PER CONTRATTI ATS	16/4/2021	HACH LANGE SRL	4,21	321	SAN
1.60.40.20.010.000.00.000	Garanzie ricevute: di cui rifugliazioni	SAN	FDI_272594/211	2/9/2021	FIDUCISSIONI PER CONTRATTI ATS	2/9/2021	INVIASIBILE FARM SRL	6,25	321	SAN
1.60.40.20.010.000.00.000	Garanzie ricevute: di cui rifugliazioni	SAN	FDI_269833721	11/3/2021	FIDUCISSIONI PER CONTRATTI ATS	15/3/2022	INVIASIBILE FARM SRL	2,400	321	SAN
1.60.40.20.010.000.00.000	Garanzie ricevute: di cui rifugliazioni	SAN	183518423	6/9/2021	FIDUCISSIONI PER CONTRATTI ATS	6/9/2021	INVISCO SRL	5,096	321	SAN
1.60.40.20.010.000.00.000	Garanzie ricevute: di cui rifugliazioni	SAN	731684872	1/8/2019	FIDUCISSIONI PER CONTRATTI ATS	31/12/2020	IS.P. SRL	20,180	321	SAN
1.60.40.20.010.000.00.000	Garanzie ricevute: di cui rifugliazioni	SAN	1531.00.27.27979781034	23/1/2020	FIDUCISSIONI PER CONTRATTI ATS	23/1/2020	ITALICHI VI SRL	4,015	321	SAN
1.60.40.20.010.000.00.000	Garanzie ricevute: di cui rifugliazioni	SAN	17011010019512	12/12/2013	FIDUCISSIONI PER CONTRATTI ATS	12/12/2013	LAB.T.L. IMPRESA GENERALE SPA	473,686	321	SAN
1.60.40.20.010.000.00.000	Garanzie ricevute: di cui rifugliazioni	SAN	1538718	28/11/2018	FIDUCISSIONI PER CONTRATTI ATS	31/12/2020	BECK LABORATORIES ITALIA SRL	14,141	321	SAN



1.60.40.20.010.000.00.000	Garanzie ricevute: di cui rifilgazioni	SAN	PCBQDQNC		3/6/2020	FIDUSSIONI PER CONTRATTI ATS	31/12/2020	BEAM ACADEMY SRL		199	321	SAN
1.60.40.20.010.000.00.000	Garanzie ricevute: di cui rifilgazioni	SAN	01059/34/075/9945		18/12/2019	FIDUSSIONI PER CONTRATTI ATS	31/12/2020	MICSORIA PASTORINERIO SRL		1.075	321	SAN
1.60.40.20.010.000.00.000	Garanzie ricevute: di cui rifilgazioni	SAN	2259658		1/6/2019	FIDUSSIONI PER CONTRATTI ATS	30/9/2020	INSTRUMENTATION LABORATORIES SPA		2.443	321	SAN
1.60.40.20.010.000.00.000	Garanzie ricevute: di cui rifilgazioni	SAN	FDI 244799/17		20/12/2017	FIDUSSIONI PER CONTRATTI ATS	28/2/2020	INVISIBILE FARM SRL		7.800	321	SAN
1.60.40.20.010.000.00.000	Garanzie ricevute: di cui rifilgazioni	SAN	FDI 248420/18		6/6/2018	FIDUSSIONI PER CONTRATTI ATS	30/6/2020	INVISIBILE FARM SRL		10.350	321	SAN
1.60.40.20.010.000.00.000	Garanzie ricevute: di cui rifilgazioni	SAN	249528/18		26/7/2018	FIDUSSIONI PER CONTRATTI ATS	31/12/2020	INVISIBILE FARM SRL		1.219	321	SAN
1.60.40.20.010.000.00.000	Garanzie ricevute: di cui rifilgazioni	SAN	1192171		30/1/2018	FIDUSSIONI PER CONTRATTI ATS	30/9/2020	KATEK SRL		1.125	321	SAN
1.60.40.20.010.000.00.000	Garanzie ricevute: di cui rifilgazioni	SAN	4600176/15-14		2/8/2021	FIDUSSIONI PER CONTRATTI ATS	2/8/2020	RONOTECH SPA		4.048	321	SAN
1.60.40.20.010.000.00.000	Garanzie ricevute: di cui rifilgazioni	SAN	0004185/109528289		26/7/2018	FIDUSSIONI PER CONTRATTI ATS	26/7/2020	LANTINFORTUNISTICA SRL		7.234	321	SAN
1.60.40.20.010.000.00.000	Garanzie ricevute: di cui rifilgazioni	SAN	1746276		1/3/2021	FIDUSSIONI PER CONTRATTI ATS	1/3/2020	ESCA COSAUNDA SRL		6.923	321	SAN
1.60.40.20.010.000.00.000	Garanzie ricevute: di cui rifilgazioni	SAN	0004689/022826		2/2/2018	FIDUSSIONI PER CONTRATTI ATS	31/2/2020	LABORINDUSTRIA SPA		650	321	SAN
1.60.40.20.010.000.00.000	Garanzie ricevute: di cui rifilgazioni	SAN	0004689/03007		3/6/2019	FIDUSSIONI PER CONTRATTI ATS	31/2/2020	LABORINDUSTRIA SPA		5.004	321	SAN
1.60.40.20.010.000.00.000	Garanzie ricevute: di cui rifilgazioni	SAN	179361975		2/3/2021	FIDUSSIONI PER CONTRATTI ATS	2/3/2020	LAB INSTRUMENTS SRL		1.478	321	SAN
1.60.40.20.010.000.00.000	Garanzie ricevute: di cui rifilgazioni	SAN	179362034		2/3/2021	FIDUSSIONI PER CONTRATTI ATS	2/3/2020	LAB INSTRUMENTS SRL		1.478	321	SAN
1.60.40.20.010.000.00.000	Garanzie ricevute: di cui rifilgazioni	SAN	00040811152952		26/12/2021	FIDUSSIONI PER CONTRATTI ATS	26/12/2020	LAB SERVICE ANALYTICA SRL		536	321	SAN
1.60.40.20.010.000.00.000	Garanzie ricevute: di cui rifilgazioni	SAN	1004510000544		11/12/2020	FIDUSSIONI PER CONTRATTI ATS	11/12/2020	LIBERA COMPAGNIA DI ARTI & MISTERI SOC. COOP. ARL		6.551	321	SAN
1.60.40.20.010.000.00.000	Garanzie ricevute: di cui rifilgazioni	SAN	09470000006545		18/11/2021	FIDUSSIONI PER CONTRATTI ATS	30/6/2020	LIFFE TECHNOLOGIES ITALIA		800	321	SAN
1.60.40.20.010.000.00.000	Garanzie ricevute: di cui rifilgazioni	SAN	174513238		30/12/2020	FIDUSSIONI PER CONTRATTI ATS	30/9/2020	LIFFE CHEM SRL		234	321	SAN
1.60.40.20.010.000.00.000	Garanzie ricevute: di cui rifilgazioni	SAN	095618/0		4/7/2020	FIDUSSIONI PER CONTRATTI ATS	31/12/2020	MAP S. COSTRUZIONI SRL		114.960	321	SAN
1.60.40.20.010.000.00.000	Garanzie ricevute: di cui rifilgazioni	SAN	78409		9/9/2019	FIDUSSIONI PER CONTRATTI ATS	9/9/2020	ZEMAGGI DAVIDE		6.000	321	SAN
1.60.40.20.010.000.00.000	Garanzie ricevute: di cui rifilgazioni	SAN	303801591112		24/7/2021	FIDUSSIONI PER CONTRATTI ATS	31/12/2020	ZEMANPOWER SRL		16.304	321	SAN
1.60.40.20.010.000.00.000	Garanzie ricevute: di cui rifilgazioni	SAN	2328897		2/8/2021	FIDUSSIONI PER CONTRATTI ATS	2/8/2020	ZEMARCO ELEVATORS SRL		2.350	321	SAN
1.60.40.20.010.000.00.000	Garanzie ricevute: di cui rifilgazioni	SAN	3324071.0000000680		16/4/2021	FIDUSSIONI PER CONTRATTI ATS	16/4/2020	ZEMMEDICAL SYSTEM SPA		390	321	SAN
1.60.40.20.010.000.00.000	Garanzie ricevute: di cui rifilgazioni	SAN	253796558		1/12/2018	FIDUSSIONI PER CONTRATTI ATS	1/12/2020	ZEMSEI SPA		8.745	321	SAN
1.60.40.20.010.000.00.000	Garanzie ricevute: di cui rifilgazioni	SAN	254309897		24/9/2021	FIDUSSIONI PER CONTRATTI ATS	24/9/2020	ZEMSEI SPA		1.021	321	SAN
1.60.40.20.010.000.00.000	Garanzie ricevute: di cui rifilgazioni	SAN	896862101.000		3/6/2021	FIDUSSIONI PER CONTRATTI ATS	28/2/2020	ZEMECK LIFE SCIENCE SRL		1.841	321	SAN
1.60.40.20.010.000.00.000	Garanzie ricevute: di cui rifilgazioni	SAN	N035/000674946		31/8/2017	FIDUSSIONI PER CONTRATTI ATS	31/12/2020	ZEMICORIO DI SERGIO MURGIA & C. SNC		1.068	321	SAN
1.60.40.20.010.000.00.000	Garanzie ricevute: di cui rifilgazioni	SAN	1785067		23/6/2021	FIDUSSIONI PER CONTRATTI ATS	23/6/2020	ZEMICOSOFT SRL		15.525	321	SAN
1.60.40.20.010.000.00.000	Garanzie ricevute: di cui rifilgazioni	SAN	VH024710/DE		4/6/2021	FIDUSSIONI PER CONTRATTI ATS	4/6/2020	ZEM P.S. COSTRUZIONI SRL		34.696	321	SAN
1.60.40.20.010.000.00.000	Garanzie ricevute: di cui rifilgazioni	SAN	2224146		12/9/2018	FIDUSSIONI PER CONTRATTI ATS	31/2/2020	ZEMREVE S.C.A.R.L.		37.354	321	SAN
1.60.40.20.010.000.00.000	Garanzie ricevute: di cui rifilgazioni	SAN	115.232.271		20/7/2021	FIDUSSIONI PER CONTRATTI ATS	20/7/2020	ZEMNORWAY SAFETY SOLUTIONS SRL		12.800	321	SAN
1.60.40.20.010.000.00.000	Garanzie ricevute: di cui rifilgazioni	SAN	18.0036		1/2/2018	FIDUSSIONI PER CONTRATTI ATS	30/9/2020	ZEM PIV SRL		2.109	321	SAN
1.60.40.20.010.000.00.000	Garanzie ricevute: di cui rifilgazioni	SAN	DE 0627946		20/12/2021	FIDUSSIONI PER CONTRATTI ATS	20/12/2020	ZEM PIV SRL		15.536	321	SAN
1.60.40.20.010.000.00.000	Garanzie ricevute: di cui rifilgazioni	SAN	5387.00.27.2797978480		19/2/2020	FIDUSSIONI PER CONTRATTI ATS	31/12/2020	ZEMORCE ITALIA SRL		15.088	321	SAN
1.60.40.20.010.000.00.000	Garanzie ricevute: di cui rifilgazioni	SAN	1508109		5/9/2019	FIDUSSIONI PER CONTRATTI ATS	5/9/2020	ZEMPERIN ELMER ITALIA SPA		31.097	321	SAN
1.60.40.20.010.000.00.000	Garanzie ricevute: di cui rifilgazioni	SAN	FDI 245149/18		12/1/2018	FIDUSSIONI PER CONTRATTI ATS	12/1/2020	ZEM PIV CONSULTING SRL		5.050	321	SAN
1.60.40.20.010.000.00.000	Garanzie ricevute: di cui rifilgazioni	SAN	S089992170235		14/4/2021	FIDUSSIONI PER CONTRATTI ATS	14/4/2020	ZEMPHENOMENS SRL		598	321	SAN
1.60.40.20.010.000.00.000	Garanzie ricevute: di cui rifilgazioni	SAN	2318362		8/4/2021	FIDUSSIONI PER CONTRATTI ATS	8/4/2020	ZEM PLURIMA SPA		785	321	SAN
1.60.40.20.010.000.00.000	Garanzie ricevute: di cui rifilgazioni	SAN	1688.00.27.27979815787		24/6/2021	FIDUSSIONI PER CONTRATTI ATS	26/5/2020	ZEM PLURIMA SPA		3.237	321	SAN
1.60.40.20.010.000.00.000	Garanzie ricevute: di cui rifilgazioni	SAN	1688.00.27.279826101		16/11/2021	FIDUSSIONI PER CONTRATTI ATS	16/11/2020	ZEM PLURIMA SPA		2.847	321	SAN
1.60.40.20.010.000.00.000	Garanzie ricevute: di cui rifilgazioni	SAN	1688.00.27.279826100		16/11/2021	FIDUSSIONI PER CONTRATTI ATS	16/11/2020	ZEM PLURIMA SPA		2.538	321	SAN
1.60.40.20.010.000.00.000	Garanzie ricevute: di cui rifilgazioni	SAN	DE 0627706		31/12/2020	FIDUSSIONI PER CONTRATTI ATS	31/12/2020	ZEM POSTE ASSICURA SPA		18.181	321	SAN

1.60.40.20.010.000.00.000	Garanzie ricevute: di cui rifugiosioni	SAN			16.938	4/3/2023	FIDUCISSIONI PER CONTRATTI ATS	4/3/2023	POSTEL SPA	14.499	321	SAN
1.60.40.20.010.000.00.000	Garanzie ricevute: di cui rifugiosioni	SAN	8102574.086			13/4/2021	FIDUCISSIONI PER CONTRATTI ATS	14/5/2021	PREMATO STABILIMENTO TIPOGRAFICO DEI COMUNI	530	321	SAN
1.60.40.20.010.000.00.000	Garanzie ricevute: di cui rifugiosioni	SAN	DE 0629511			14/12/2021	FIDUCISSIONI PER CONTRATTI ATS	14/12/2021	RELI SPA	5915	321	SAN
1.60.40.20.010.000.00.000	Garanzie ricevute: di cui rifugiosioni	SAN	69/02/03882859			6/4/2021	FIDUCISSIONI PER CONTRATTI ATS	6/4/2021	RANDSTAD ITALIA SPA	2944	321	SAN
1.60.40.20.010.000.00.000	Garanzie ricevute: di cui rifugiosioni	SAN	15/18110374			31/3/2015	FIDUCISSIONI PER CONTRATTI ATS	31/3/2015	RELI SAS	710	321	SAN
1.60.40.20.010.000.00.000	Garanzie ricevute: di cui rifugiosioni	SAN	460111424551			31/12/2019	FIDUCISSIONI PER CONTRATTI ATS	30/8/2019	FINCH ITALIA SRL	90266	321	SAN
1.60.40.20.010.000.00.000	Garanzie ricevute: di cui rifugiosioni	SAN	2251096			21/5/2019	FIDUCISSIONI PER CONTRATTI ATS	30/9/2020	ARTI ANIMA PEG SPA - EOS REPR SRL - GMD SRL	23672	321	SAN
1.60.40.20.010.000.00.000	Garanzie ricevute: di cui rifugiosioni	SAN	9678			31/12/2021	FIDUCISSIONI PER CONTRATTI ATS	31/12/2021	ARTI DELOITTE SRL - VARIAZIONI SRL	22242	321	SAN
1.60.40.20.010.000.00.000	Garanzie ricevute: di cui rifugiosioni	SAN	100091688			17/5/2019	FIDUCISSIONI PER CONTRATTI ATS	17/5/2019	ARTI OLIVIERA START SRL - RT ITALIA SPA - SBI SRL	1.530.000	321	SAN
1.60.40.20.010.000.00.000	Garanzie ricevute: di cui rifugiosioni	SAN	20167196341070			27/12/2019	FIDUCISSIONI PER CONTRATTI ATS	28/7/2019	RELI SRL	5900	321	SAN
1.60.40.20.010.000.00.000	Garanzie ricevute: di cui rifugiosioni	SAN	199100786609			31/12/2019	FIDUCISSIONI PER CONTRATTI ATS	13/2/2019	SILVIO ALESSANDRO	117061	321	SAN
1.60.40.20.010.000.00.000	Garanzie ricevute: di cui rifugiosioni	SAN	2261006			1/12/2019	FIDUCISSIONI PER CONTRATTI ATS	31/12/2019	SARE SRL UNIPERSONALE	2353	321	SAN
1.60.40.20.010.000.00.000	Garanzie ricevute: di cui rifugiosioni	SAN	5008			21/6/2009	FIDUCISSIONI PER CONTRATTI ATS	21/6/2009	OSK SPA	2991	321	SAN
1.60.40.20.010.000.00.000	Garanzie ricevute: di cui rifugiosioni	SAN	FDI 26950821			15/4/2021	FIDUCISSIONI PER CONTRATTI ATS	15/4/2021	SELENI SRL	5600	321	SAN
1.60.40.20.010.000.00.000	Garanzie ricevute: di cui rifugiosioni	SAN	00085511125562			23/2/2021	FIDUCISSIONI PER CONTRATTI ATS	23/2/2021	OSMAYS SRL	33.597	321	SAN
1.60.40.20.010.000.00.000	Garanzie ricevute: di cui rifugiosioni	SAN	109525097			25/7/2019	FIDUCISSIONI PER CONTRATTI ATS	9/10/2019	ASINAPYS SRL	56.842	321	SAN
1.60.40.20.010.000.00.000	Garanzie ricevute: di cui rifugiosioni	SAN	10005410003911			2/8/2021	FIDUCISSIONI PER CONTRATTI ATS	4/8/2021	STHEMA SRL	71.698	321	SAN
1.60.40.20.010.000.00.000	Garanzie ricevute: di cui rifugiosioni	SAN	2332130			21/6/2021	FIDUCISSIONI PER CONTRATTI ATS	21/9/2021	STHEMA SRL	151.925	321	SAN
1.60.40.20.010.000.00.000	Garanzie ricevute: di cui rifugiosioni	SAN	2248211			4/1/2019	FIDUCISSIONI PER CONTRATTI ATS	4/4/2019	SOCIETA AGRICOLA AZIENDA CASCINA NUOVA SRL	118.852	321	SAN
1.60.40.20.010.000.00.000	Garanzie ricevute: di cui rifugiosioni	SAN	191749288			9/12/2021	FIDUCISSIONI PER CONTRATTI ATS	9/12/2021	SOLUZIONE INFORMATICA SRL	1.081	321	SAN
1.60.40.20.010.000.00.000	Garanzie ricevute: di cui rifugiosioni	SAN	1751093			12/3/2021	FIDUCISSIONI PER CONTRATTI ATS	12/3/2021	INSTRUMENTS SPA	252	321	SAN
1.60.40.20.010.000.00.000	Garanzie ricevute: di cui rifugiosioni	SAN	1450358			21/5/2019	FIDUCISSIONI PER CONTRATTI ATS	21/5/2019	INSTRUMENTS SPA	10.955	321	SAN
1.60.40.20.010.000.00.000	Garanzie ricevute: di cui rifugiosioni	SAN	03061820010818324			21/1/2021	FIDUCISSIONI PER CONTRATTI ATS	21/1/2021	START ELECTRONICS SRL	13.880	321	SAN
1.60.40.20.010.000.00.000	Garanzie ricevute: di cui rifugiosioni	SAN	03061820010885976			9/12/2021	FIDUCISSIONI PER CONTRATTI ATS	9/12/2021	START ELECTRONICS SRL	1.623	321	SAN
1.60.40.20.010.000.00.000	Garanzie ricevute: di cui rifugiosioni	SAN	2027015908743			18/8/2021	FIDUCISSIONI PER CONTRATTI ATS	18/8/2021	STUDIO ARCI.IT	34.471	321	SAN
1.60.40.20.010.000.00.000	Garanzie ricevute: di cui rifugiosioni	SAN	2027015909075			8/9/2021	FIDUCISSIONI PER CONTRATTI ATS	8/9/2021	STUDIO ARCI.IT	13.701	321	SAN
1.60.40.20.010.000.00.000	Garanzie ricevute: di cui rifugiosioni	SAN	1462158			11/6/2019	FIDUCISSIONI PER CONTRATTI ATS	31/12/2021	TECAM SRL	234	321	SAN
1.60.40.20.010.000.00.000	Garanzie ricevute: di cui rifugiosioni	SAN	169495966			9/4/2020	FIDUCISSIONI PER CONTRATTI ATS	31/12/2021	TECNOTECA SRL	85.525	321	SAN
1.60.40.20.010.000.00.000	Garanzie ricevute: di cui rifugiosioni	SAN	8968G13019421			29/12/2019	FIDUCISSIONI PER CONTRATTI ATS	29/12/2019	THEMO FISHER SPA	3.753	321	SAN
1.60.40.20.010.000.00.000	Garanzie ricevute: di cui rifugiosioni	SAN	8968G1301877			13/12/2019	FIDUCISSIONI PER CONTRATTI ATS	31/12/2021	THEMO FISHER SPA	3.722	321	SAN
1.60.40.20.010.000.00.000	Garanzie ricevute: di cui rifugiosioni	SAN	8968G121001387			20/5/2020	FIDUCISSIONI PER CONTRATTI ATS	31/12/2021	THEMO FISHER SPA	4.36	321	SAN
1.60.40.20.010.000.00.000	Garanzie ricevute: di cui rifugiosioni	SAN	8968G12100251			22/7/2020	FIDUCISSIONI PER CONTRATTI ATS	31/12/2021	THEMO FISHER SPA	18.115	321	SAN
1.60.40.20.010.000.00.000	Garanzie ricevute: di cui rifugiosioni	SAN	8968G12001332			31/8/2020	FIDUCISSIONI PER CONTRATTI ATS	31/12/2021	THEMO FISHER SPA	745	321	SAN
1.60.40.20.010.000.00.000	Garanzie ricevute: di cui rifugiosioni	SAN	8968G12001369			15/12/2020	FIDUCISSIONI PER CONTRATTI ATS	31/12/2021	THEMO FISHER SPA	34.50	321	SAN
1.60.40.20.010.000.00.000	Garanzie ricevute: di cui rifugiosioni	SAN	8968G1210027			11/12/2021	FIDUCISSIONI PER CONTRATTI ATS	11/12/2021	THEMO FISHER SPA	38.20	321	SAN
1.60.40.20.010.000.00.000	Garanzie ricevute: di cui rifugiosioni	SAN	8968G12100723			16/3/2021	FIDUCISSIONI PER CONTRATTI ATS	16/3/2021	THEMO FISHER SPA	599	321	SAN
1.60.40.20.010.000.00.000	Garanzie ricevute: di cui rifugiosioni	SAN	8968G12101542			31/5/2021	FIDUCISSIONI PER CONTRATTI ATS	31/5/2021	THEMO FISHER SPA	344	321	SAN
1.60.40.20.010.000.00.000	Garanzie ricevute: di cui rifugiosioni	SAN	8968G13013308			24/10/2019	FIDUCISSIONI PER CONTRATTI ATS	25/10/2019	THEMO FISHER SPA	76.145	321	SAN
1.60.40.20.010.000.00.000	Garanzie ricevute: di cui rifugiosioni	SAN	00014891003004			31/12/2015	FIDUCISSIONI PER CONTRATTI ATS	31/12/2017	POST ITALIA SPA	31.859	321	SAN
1.60.40.20.010.000.00.000	Garanzie ricevute: di cui rifugiosioni	SAN	0802458917			11/1/2021	FIDUCISSIONI PER CONTRATTI ATS	31/10/2021	VACUUM TEST KIMA SRL	12.45	321	SAN
1.60.40.20.010.000.00.000	Garanzie ricevute: di cui rifugiosioni	SAN	066413773			22/12/2020	FIDUCISSIONI PER CONTRATTI ATS	22/12/2020	VAIVASIT SRL	10.200	321	SAN
1.60.40.20.010.000.00.000	Garanzie ricevute: di cui rifugiosioni	SAN				6/2/2017	FIDUCISSIONI PER CONTRATTI ATS	11/11/2017	VIA LIBERA COOP. CDS. ONLUS	100.000	321	SAN





1.62.70.00.0000.00.000	E.II) Depositi cauzionali	SAN	NA	1/9/2019	DEPOSITI CAUZIONALI PER CONTRATTI EXASL MILANO	31/12/2021	INDIA INDUSTRIE CHIMICHE SPA	30	321	SAN
1.62.70.00.0000.00.000	E.II) Depositi cauzionali	SAN	NA	31/12/2018	DEPOSITI CAUZIONALI PER CONTRATTI ATS	31/12/2020	28BIONED CONSULTING SRL	824	321	SAN
1.62.70.00.0000.00.000	E.II) Depositi cauzionali	SAN	NA	3/7/2017	DEPOSITI CAUZIONALI PER CONTRATTI ATS	31/12/2020	210 SRL	4750	321	SAN
1.62.70.00.0000.00.000	E.II) Depositi cauzionali	SAN	NA	5/3/2018	DEPOSITI CAUZIONALI PER CONTRATTI ATS	31/12/2020	MORRETTI PAOLO	750	321	SAN
1.62.70.00.0000.00.000	E.II) Depositi cauzionali	SAN	NA	16/7/2018	DEPOSITI CAUZIONALI PER CONTRATTI ATS	31/12/2020	OPRUSA	57	321	SAN
1.62.70.00.0000.00.000	E.II) Depositi cauzionali	SAN	NA	27/7/2018	DEPOSITI CAUZIONALI PER CONTRATTI ATS	31/12/2020	MANFOLDIGHS SRL	110	321	SAN
1.62.70.00.0000.00.000	E.II) Depositi cauzionali	SAN	NA	2/8/2018	DEPOSITI CAUZIONALI PER CONTRATTI ATS	31/12/2020	COZZA GIOVANNI SEBASTIANO	240	321	SAN
1.62.70.00.0000.00.000	E.II) Depositi cauzionali	SAN	NA	16/11/2018	DEPOSITI CAUZIONALI PER CONTRATTI ATS	31/12/2020	ACI GLOBAL SERVIZI SPA	500	321	SAN
1.62.70.00.0000.00.000	E.II) Depositi cauzionali	SAN	NA	5/12/2018	DEPOSITI CAUZIONALI PER CONTRATTI ATS	31/12/2020	DELENTI MAURO	1200	321	SAN
1.62.70.00.0000.00.000	E.II) Depositi cauzionali	SAN	NA	31/12/2018	DEPOSITI CAUZIONALI PER CONTRATTI ATS	31/12/2020	SPALATRO FABIO	325	321	SAN
1.62.70.00.0000.00.000	E.II) Depositi cauzionali	SAN	NA	31/12/2018	DEPOSITI CAUZIONALI PER CONTRATTI ATS	31/12/2020	ZAPPALIALESSANDRO	935	321	SAN
1.62.70.00.0000.00.000	E.II) Depositi cauzionali	SAN	NA	10/12/2019	DEPOSITI CAUZIONALI PER CONTRATTI ATS	31/12/2020	DIANA GRAZIELLA	705	321	SAN
1.62.70.00.0000.00.000	E.II) Depositi cauzionali	SAN	NA	30/1/2019	DEPOSITI CAUZIONALI PER CONTRATTI ATS	31/12/2020	ROSSI SERGIO	809	321	SAN
1.62.70.00.0000.00.000	E.II) Depositi cauzionali	SAN	NA	5/2/2019	DEPOSITI CAUZIONALI PER CONTRATTI ATS	31/12/2020	FERRILO FABIO ENRICO	1330	321	SAN
1.62.70.00.0000.00.000	E.II) Depositi cauzionali	SAN	NA	1/3/2019	DEPOSITI CAUZIONALI PER CONTRATTI ATS	31/12/2020	RELA MALVA VINCENZA	856	321	SAN
1.62.70.00.0000.00.000	E.II) Depositi cauzionali	SAN	NA	21/3/2019	DEPOSITI CAUZIONALI PER CONTRATTI ATS	31/12/2020	CONDIMARIALDA	1146	321	SAN
1.62.70.00.0000.00.000	E.II) Depositi cauzionali	SAN	NA	27/3/2019	DEPOSITI CAUZIONALI PER CONTRATTI ATS	31/12/2020	NIMESI SRL	700	321	SAN
1.62.70.00.0000.00.000	E.II) Depositi cauzionali	SAN	NA	29/3/2019	DEPOSITI CAUZIONALI PER CONTRATTI ATS	31/12/2020	VIVR INTERNATIONAL SRL	11	321	SAN
1.62.70.00.0000.00.000	E.II) Depositi cauzionali	SAN	NA	2/4/2019	DEPOSITI CAUZIONALI PER CONTRATTI ATS	31/12/2020	CAPRANO MARGHERITA	757	321	SAN
1.62.70.00.0000.00.000	E.II) Depositi cauzionali	SAN	NA	2/4/2019	DEPOSITI CAUZIONALI PER CONTRATTI ATS	31/12/2020	SFA SRL	700	321	SAN
1.62.70.00.0000.00.000	E.II) Depositi cauzionali	SAN	NA	4/4/2019	DEPOSITI CAUZIONALI PER CONTRATTI ATS	31/12/2020	NAVETEC SRL	546	321	SAN
1.62.70.00.0000.00.000	E.II) Depositi cauzionali	SAN	NA	5/4/2019	DEPOSITI CAUZIONALI PER CONTRATTI ATS	31/12/2020	MARMONTI MARGHERITA	1104	321	SAN
1.62.70.00.0000.00.000	E.II) Depositi cauzionali	SAN	NA	9/4/2019	DEPOSITI CAUZIONALI PER CONTRATTI ATS	31/12/2020	GIBERTINI ELETTRONICA SRL	26	321	SAN
1.62.70.00.0000.00.000	E.II) Depositi cauzionali	SAN	NA	10/4/2019	DEPOSITI CAUZIONALI PER CONTRATTI ATS	31/12/2020	BIASSANI TERESA AGNESE	719	321	SAN
1.62.70.00.0000.00.000	E.II) Depositi cauzionali	SAN	NA	2/5/2019	DEPOSITI CAUZIONALI PER CONTRATTI ATS	31/12/2020	381 SRL	525	321	SAN
1.62.70.00.0000.00.000	E.II) Depositi cauzionali	SAN	NA	17/5/2019	DEPOSITI CAUZIONALI PER CONTRATTI ATS	31/12/2020	NICHELIN MARISA	809	321	SAN
1.62.70.00.0000.00.000	E.II) Depositi cauzionali	SAN	NA	3/6/2019	DEPOSITI CAUZIONALI PER CONTRATTI ATS	31/12/2020	AQUARIA SRL	42	321	SAN
1.62.70.00.0000.00.000	E.II) Depositi cauzionali	SAN	NA	10/6/2019	DEPOSITI CAUZIONALI PER CONTRATTI ATS	31/12/2020	PANTUS NICHELIA	814	321	SAN
1.62.70.00.0000.00.000	E.II) Depositi cauzionali	SAN	NA	14/6/2019	DEPOSITI CAUZIONALI PER CONTRATTI ATS	31/12/2020	ZALLERIO PERINA	1213	321	SAN
1.62.70.00.0000.00.000	E.II) Depositi cauzionali	SAN	NA	27/8/2019	DEPOSITI CAUZIONALI PER CONTRATTI ATS	31/12/2020	EDALUS ITALIA SPA	30	321	SAN
1.62.70.00.0000.00.000	E.II) Depositi cauzionali	SAN	NA	27/10/2019	DEPOSITI CAUZIONALI PER CONTRATTI ATS	31/12/2020	PA. CHOCE VIOLA ASS. VOLONTARIA	9030	321	SAN
1.62.70.00.0000.00.000	E.II) Depositi cauzionali	SAN	NA	15/10/2019	DEPOSITI CAUZIONALI PER CONTRATTI ATS	31/12/2020	ANALYTICAL TECHNOLOGY SRL	67	321	SAN
1.62.70.00.0000.00.000	E.II) Depositi cauzionali	SAN	NA	25/10/2019	DEPOSITI CAUZIONALI PER CONTRATTI ATS	31/12/2020	LEG STANDARDS SRL	356	321	SAN
1.62.70.00.0000.00.000	E.II) Depositi cauzionali	SAN	NA	28/10/2019	DEPOSITI CAUZIONALI PER CONTRATTI ATS	31/12/2020	REPOLI RIONENA	1066	321	SAN
1.62.70.00.0000.00.000	E.II) Depositi cauzionali	SAN	NA	30/10/2019	DEPOSITI CAUZIONALI PER CONTRATTI ATS	31/12/2020	LECCI GIAMPIERO GIUSEPPE	703	321	SAN
1.62.70.00.0000.00.000	E.II) Depositi cauzionali	SAN	NA	30/10/2019	DEPOSITI CAUZIONALI PER CONTRATTI ATS	31/12/2020	STUDIO LA PORTA	1710	321	SAN
1.62.70.00.0000.00.000	E.II) Depositi cauzionali	SAN	NA	14/11/2019	DEPOSITI CAUZIONALI PER CONTRATTI ATS	31/12/2020	ANALYTICAL TECHNOLOGY SRL	67	321	SAN
1.62.70.00.0000.00.000	E.II) Depositi cauzionali	SAN	NA	19/12/2019	DEPOSITI CAUZIONALI PER CONTRATTI ATS	31/12/2020	CASANOVA CLOTILDE	970	321	SAN
1.62.70.00.0000.00.000	E.II) Depositi cauzionali	SAN	NA	19/2/2020	DEPOSITI CAUZIONALI PER CONTRATTI ATS	31/12/2020	LEG STANDARDS SRL	1200	321	SAN
1.62.70.00.0000.00.000	E.II) Depositi cauzionali	SAN	NA	13/3/2020	DEPOSITI CAUZIONALI PER CONTRATTI ATS	31/12/2020	LA BOTTEGA DEGLI ANIMALI	824	321	SAN
1.62.70.00.0000.00.000	E.II) Depositi cauzionali	SAN	NA	8/4/2020	DEPOSITI CAUZIONALI PER CONTRATTI ATS	31/12/2020	INFORMATICA	750	321	SAN
1.62.70.00.0000.00.000	E.II) Depositi cauzionali	SAN	NA	30/4/2020	DEPOSITI CAUZIONALI PER CONTRATTI ATS	31/12/2020	BLUE GORRINA SRL	1008	321	SAN

4020000000000000	E.IT) Depositi cauzionali	SAN	NA		12/12/2023	DEPOSITI CAUZIONALI PER CONTRATTI ATS	31/12/2023	HEASIT SRL		2,040	321	SAN
1.60.20.00.0000.00.00.00												
4020000000000000	E.IT) Depositi cauzionali	SAN	NA		21/10/2023	DEPOSITI CAUZIONALI PER CONTRATTI ATS	31/12/2023	SEKIS SEGN DI INTEGRAZIONE		2,040	321	SAN
1.60.20.00.0000.00.00.00												
4020000000000000	E.IT) Depositi cauzionali	SAN	NA		16/12/2023	DEPOSITI CAUZIONALI PER CONTRATTI ATS	31/12/2023	ASSOCIAZIONE CULTURALE INTERNA		7400	321	SAN
1.60.20.00.0000.00.00.00												
4020000000000000	E.IT) Depositi cauzionali	SAN	NA		17/12/2023	DEPOSITI CAUZIONALI PER CONTRATTI ATS	31/12/2023	BANDA DIEGLI ONESTI		1,600	321	SAN
1.60.20.00.0000.00.00.00												
4020000000000000	E.IT) Depositi cauzionali	SAN	NA		18/12/2023	DEPOSITI CAUZIONALI PER CONTRATTI ATS	31/12/2023	GRANDE CASA ONLUS		3,248	321	SAN
1.60.20.00.0000.00.00.00												
4020000000000000	E.IT) Depositi cauzionali	SAN	NA		20/12/2023	DEPOSITI CAUZIONALI PER CONTRATTI ATS	31/12/2023	DATA SOLUTION PROVIDER		350	321	SAN
1.60.20.00.0000.00.00.00												
4020000000000000	E.IT) Depositi cauzionali	SAN	NA		11/12/2023	DEPOSITI CAUZIONALI PER CONTRATTI ATS	31/12/2023	GENESIA SRL		7240	321	SAN
1.60.20.00.0000.00.00.00												
4020000000000000	E.IT) Depositi cauzionali	SAN	NA		22/12/2023	DEPOSITI CAUZIONALI PER CONTRATTI ATS	31/12/2023	ALFA TECH SPA		3,825	321	SAN
1.60.20.00.0000.00.00.00												
4020000000000000	E.IT) Depositi cauzionali	SAN	NA		3/5/2023	DEPOSITI CAUZIONALI PER CONTRATTI ATS	31/12/2023	ASINTAK SRL		265	321	SAN
1.60.20.00.0000.00.00.00												
4020000000000000	E.IT) Depositi cauzionali	SAN	NA		24/12/2023	DEPOSITI CAUZIONALI PER CONTRATTI ATS	31/12/2023	ANALYTICAL TECHNOLOGY SRL		699	321	SAN
1.60.20.00.0000.00.00.00												
4020000000000000	E.IT) Depositi cauzionali	SAN	NA		3/12/2023	DEPOSITI CAUZIONALI PER CONTRATTI ATS	31/12/2023	SOGEVE SRL		780	321	SAN
1.60.20.00.0000.00.00.00												
4020000000000000	E.IT) Depositi cauzionali	SAN	NA		30/6/2023	DEPOSITI CAUZIONALI PER CONTRATTI ATS	31/12/2023	CENTRO STUDI ALINFARE SANITA'		5,131	321	SAN
1.60.20.00.0000.00.00.00												
4020000000000000	E.IT) Depositi cauzionali	SAN	NA		6/8/2023	DEPOSITI CAUZIONALI PER CONTRATTI ATS	31/12/2023	LORE E PAROLE ONLUS		850	321	SAN
1.60.20.00.0000.00.00.00												
4020000000000000	E.IT) Depositi cauzionali	SAN	NA		7/12/2023	DEPOSITI CAUZIONALI PER CONTRATTI ATS	31/12/2023	LABORATORIO DI COMUNICAZIONE DI IMARNO CASIRAGHI		930	321	SAN
1.60.20.00.0000.00.00.00												
4020000000000000	E.IT) Depositi cauzionali	SAN	NA		14/12/2023	DEPOSITI CAUZIONALI PER CONTRATTI ATS	31/12/2023	STANDARDS SRL		1,845	321	SAN
1.60.20.00.0000.00.00.00												
4050201000000000	Garanzie ricevute: di cui riflaggioni	SAN	NA		24/6/2014	FIDUCISSIONI PER CONTRATTI EX ASI. W/2	31/12/2014	LEOPARD SPA		1,000	321	SAN
1.60.40.20.0100.00.00.00				1,007,579								
4050201000000000	Garanzie ricevute: di cui riflaggioni	SAN	0138/8200/601197/7351/2014		10/7/2014	FIDUCISSIONI PER CONTRATTI EX ASI. W/2	31/7/2014	MIVIAN SPA		1,000	321	SAN
1.60.40.20.0100.00.00.00				740,945								
4050201000000000	Garanzie ricevute: di cui riflaggioni	SAN	46001152501.		30/7/2015	FIDUCISSIONI PER CONTRATTI EX ASI. W/2	15/2/2016	ISSANCHI SPA		1,000	321	SAN
1.60.40.20.0100.00.00.00												
4050201000000000	Garanzie ricevute: di cui riflaggioni	SAN	FDI 222867/15		27/12/2015	FIDUCISSIONI PER CONTRATTI EX ASI. W/2	15/2/2016	IFONDAZIONE ISTITUTO AULOGICO DI MILANO		1,000	321	SAN
1.60.40.20.0100.00.00.00												
4050201000000000	Garanzie ricevute: di cui riflaggioni	SAN	990797/81.41		8/9/2015	FIDUCISSIONI PER CONTRATTI EX ASI. W/2	30/9/2015	LA GOCCA SOCIETA' COOPERATIVA SOCIALE		1,000	321	SAN
1.60.40.20.0100.00.00.00												
4050201000000000	Garanzie ricevute: di cui riflaggioni	SAN			22/6/2015	FIDUCISSIONI PER CONTRATTI EX ASI. W/2	30/7/2016	KEDRON SPA		1,000	321	SAN
1.60.40.20.0100.00.00.00				740,945								
4050201000000000	Garanzie ricevute: di cui riflaggioni	SAN	148/00121095		26/6/2015	FIDUCISSIONI PER CONTRATTI EX ASI. W/2	15/2/2016	LEAD SCIENCES SRL		1,000	321	SAN
1.60.40.20.0100.00.00.00												
4050201000000000	Garanzie ricevute: di cui riflaggioni	SAN	1508/3048		8/9/2015	FIDUCISSIONI PER CONTRATTI EX ASI. W/2	31/8/2016	VOICE SYSTEM SRL		1,000	321	SAN
1.60.40.20.0100.00.00.00												
4050201000000000	Garanzie ricevute: di cui riflaggioni	SAN	5409/96/124/27810		11/12/2015	FIDUCISSIONI PER CONTRATTI EX ASI. W/2	11/6/2016	CGS LINDA SRL		1,000	321	SAN
1.60.40.20.0100.00.00.00												
4050201000000000	Garanzie ricevute: di cui riflaggioni	SAN	0985/8200/0639311796/2015		9/9/2015	FIDUCISSIONI PER CONTRATTI EX ASI. W/2	30/9/2017	NUOVICIA ITALIA		1,000	321	SAN
1.60.40.20.0100.00.00.00												
4050201000000000	Garanzie ricevute: di cui riflaggioni	SAN			26/3/2015	FIDUCISSIONI PER CONTRATTI EX ASI. W/2	30/1/2016	LEOPARD SPA		2,000	321	SAN
1.60.40.20.0100.00.00.00				706,720								
4050201000000000	Garanzie ricevute: di cui riflaggioni	SAN	0849/8200/01081199		26/3/2015	FIDUCISSIONI PER CONTRATTI EX ASI. W/2	30/6/2017	POST ITALIA SPA - dal 1/9/2014 SOC. INERME SPA		2,000	321	SAN
1.60.40.20.0100.00.00.00				2039,805								
4050201000000000	Garanzie ricevute: di cui riflaggioni	SAN	1973/06/0E		1/12/2016	FIDUCISSIONI PER CONTRATTI EX ASI. W/2	31/12/2017	TRC TRADE SRL DI MAROLI		2,000	321	SAN
1.60.40.20.0100.00.00.00												
4050201000000000	Garanzie ricevute: di cui riflaggioni	SAN	460011532238		4/12/2016	FIDUCISSIONI PER CONTRATTI EX ASI. W/2	30/11/2016	USAPO LIFE SRL		2,000	321	SAN
1.60.40.20.0100.00.00.00												
4050201000000000	Garanzie ricevute: di cui riflaggioni	SAN			1/12/2016	FIDUCISSIONI PER CONTRATTI EX ASI. W/2	30/11/2016	LEONICIDEGONO SRL		2,000	321	SAN
1.60.40.20.0100.00.00.00				12120274								
4050201000000000	Garanzie ricevute: di cui riflaggioni	SAN			12/9/2015	FIDUCISSIONI PER CONTRATTI EX ASI. W/2	12/9/2015	SOCIETA' INFERENZE SOC. COOP.		2,000	321	SAN
1.60.40.20.0100.00.00.00				223,217								
4050201000000000	Garanzie ricevute: di cui riflaggioni	SAN	NU87/0050486113		1/12/2016	FIDUCISSIONI PER CONTRATTI EX ASI. W/2	22/2/2016	SBOTTA H.M. SRL		2,000	321	SAN
1.60.40.20.0100.00.00.00												
4050201000000000	Garanzie ricevute: di cui riflaggioni	SAN	0138/8200/065320/3202/2015		4/12/2015	FIDUCISSIONI PER CONTRATTI EX ASI. W/2	31/5/2016	REP PRODUCTS SRL		3,000	321	SAN
1.60.40.20.0100.00.00.00												
4050201000000000	Garanzie ricevute: di cui riflaggioni	SAN			21/2/2015	FIDUCISSIONI PER CONTRATTI EX ASI. W/2	31/12/2017	USAPO LIFE SRL		2,000	321	SAN
1.60.40.20.0100.00.00.00				423,43								
4050201000000000	Garanzie ricevute: di cui riflaggioni	SAN			2/7/2014	FIDUCISSIONI PER CONTRATTI EX ASI. W/2	31/7/2017	COFID SRL		2,000	321	SAN
1.60.40.20.0100.00.00.00				15016688								
4050201000000000	Garanzie ricevute: di cui riflaggioni	SAN	04178/8200/01081199		24/6/2015	FIDUCISSIONI PER CONTRATTI EX ASI. W/2	30/6/2016	HATOS MEDICAL SRL		2,000	321	SAN
1.60.40.20.0100.00.00.00												
4050201000000000	Garanzie ricevute: di cui riflaggioni	SAN	02302-1162450		26/6/2015	FIDUCISSIONI PER CONTRATTI EX ASI. W/2	30/9/2016	IONISUNE IT SRL		2,000	321	SAN
1.60.40.20.0100.00.00.00												
4050201000000000	Garanzie ricevute: di cui riflaggioni	SAN	423432/1		22/6/2015	FIDUCISSIONI PER CONTRATTI EX ASI. W/2	15/2/2016	INSTOL MYPOS SQUARE SRL		2,000	321	SAN
1.60.40.20.0100.00.00.00												
4050201000000000	Garanzie ricevute: di cui riflaggioni	SAN	0100.51033864.70		1/12/2016	FIDUCISSIONI PER CONTRATTI EX ASI. W/2	1/9/2017	ECONOMIA SPA		2,000	321	SAN
1.60.40.20.0100.00.00.00												
4050201000000000	Garanzie ricevute: di cui riflaggioni	SAN	8986/CI.500840		23/6/2015	FIDUCISSIONI PER CONTRATTI EX ASI. W/2	15/2/2016	BRAMGEN SRL		3,000	321	SAN
1.60.40.20.0100.00.00.00												
4050201000000000	Garanzie ricevute: di cui riflaggioni	SAN	0849/8200/00191513		18/6/2015	FIDUCISSIONI PER CONTRATTI EX ASI. W/2	30/6/2016	LU LULY SPA		3,000	321	SAN
1.60.40.20.0100.00.00.00												
4050201000000000	Garanzie ricevute: di cui riflaggioni	SAN	6889/8200/00591188		14/12/2016	FIDUCISSIONI PER CONTRATTI EX ASI. W/2	30/5/2017	WHSOL SRL		3,000	321	SAN
1.60.40.20.0100.00.00.00												



4050201000000	1.60.40.20.010.000.00.000	Garanzie ricevute: di cui rifilgazioni	SAN	00560.34.45837396		9/9/2015	FIDUSSIONI PER CONTRATTI EX ASI MW	8/9/2015	ORNOVIMEDSANTIS SRL	3.000	321	SAN
4050201000000	1.60.40.20.010.000.00.000	Garanzie ricevute: di cui rifilgazioni	SAN	758.120		31/7/2015	FIDUSSIONI PER CONTRATTI EX ASI MW	1/8/2015	ORNOVIMEDSANTIS SRL	4.000	321	SAN
4050201000000	1.60.40.20.010.000.00.000	Garanzie ricevute: di cui rifilgazioni	SAN	340712397		4/7/2014	FIDUSSIONI PER CONTRATTI EX ASI MW	31/7/2014	ORNOVIMEDSANTIS SRL	5.000	321	SAN
4050201000000	1.60.40.20.010.000.00.000	Garanzie ricevute: di cui rifilgazioni	SAN	56.938004		1/1/2014	FIDUSSIONI PER CONTRATTI EX ASI MW	1/1/2014	ORNOVIMEDSANTIS SRL	5.000	321	SAN
4050201000000	1.60.40.20.010.000.00.000	Garanzie ricevute: di cui rifilgazioni	SAN	6/20599/94/62481042		1/5/2013	FIDUSSIONI PER CONTRATTI EX ASI MW	1/1/2013	ORNOVIMEDSANTIS SRL - ROMA	6.000	321	SAN
4050201000000	1.60.40.20.010.000.00.000	Garanzie ricevute: di cui rifilgazioni	SAN	4024.04		3/1/2014	FIDUSSIONI PER CONTRATTI EX ASI MW	30/4/2014	ORNOVIMEDSANTIS SRL	7.000	321	SAN
4050201000000	1.60.40.20.010.000.00.000	Garanzie ricevute: di cui rifilgazioni	SAN	2014.5/12/19.203		30/4/2014	FIDUSSIONI PER CONTRATTI EX ASI MW	31/3/2014	ORNOVIMEDSANTIS SRL	7.000	321	SAN
4050201000000	1.60.40.20.010.000.00.000	Garanzie ricevute: di cui rifilgazioni	SAN	2015.5/12/19.293		10/12/2015	FIDUSSIONI PER CONTRATTI EX ASI MW	10/12/2015	ORNOVIMEDSANTIS SRL	7.000	321	SAN
4050201000000	1.60.40.20.010.000.00.000	Garanzie ricevute: di cui rifilgazioni	SAN	4008.8591000097.		12/8/2014	FIDUSSIONI PER CONTRATTI EX ASI MW	15/9/2014	ORNOVIMEDSANTIS SRL	7.000	321	SAN
4050201000000	1.60.40.20.010.000.00.000	Garanzie ricevute: di cui rifilgazioni	SAN	4008.8591000096.		15/9/2014	FIDUSSIONI PER CONTRATTI EX ASI MW	15/9/2014	ORNOVIMEDSANTIS SRL	7.000	321	SAN
4050201000000	1.60.40.20.010.000.00.000	Garanzie ricevute: di cui rifilgazioni	SAN	4008.8591000094.		4/9/2014	FIDUSSIONI PER CONTRATTI EX ASI MW	9/9/2014	ORNOVIMEDSANTIS SRL	7.000	321	SAN
4050201000000	1.60.40.20.010.000.00.000	Garanzie ricevute: di cui rifilgazioni	SAN	8986G1500857		26/6/2015	FIDUSSIONI PER CONTRATTI EX ASI MW	15/2/2015	ORNOVIMEDSANTIS SRL	7.000	321	SAN
4050201000000	1.60.40.20.010.000.00.000	Garanzie ricevute: di cui rifilgazioni	SAN	121200236		1/7/2014	FIDUSSIONI PER CONTRATTI EX ASI MW	1/7/2014	ORNOVIMEDSANTIS SRL	11.000	321	SAN
4050201000000	1.60.40.20.010.000.00.000	Garanzie ricevute: di cui rifilgazioni	SAN	1735.629		14/8/2015	FIDUSSIONI PER CONTRATTI EX ASI MW	31/7/2015	ORNOVIMEDSANTIS SRL	14.000	321	SAN
4050201000000	1.60.40.20.010.000.00.000	Garanzie ricevute: di cui rifilgazioni	SAN	1618.0078		26/9/2015	FIDUSSIONI PER CONTRATTI EX ASI MW	30/9/2015	ORNOVIMEDSANTIS SRL	15.000	321	SAN
4050201000000	1.60.40.20.010.000.00.000	Garanzie ricevute: di cui rifilgazioni	SAN	01381/8200/0058898/2057/2014		5/6/2014	FIDUSSIONI PER CONTRATTI EX ASI MW	31/3/2014	ORNOVIMEDSANTIS SRL	17.000	321	SAN
4050201000000	1.60.40.20.010.000.00.000	Garanzie ricevute: di cui rifilgazioni	SAN	4218927C		1/7/2014	FIDUSSIONI PER CONTRATTI EX ASI MW	30/11/2014	ORNOVIMEDSANTIS SRL	18.000	321	SAN
4050201000000	1.60.40.20.010.000.00.000	Garanzie ricevute: di cui rifilgazioni	SAN	6025.504398.596.		9/6/2014	FIDUSSIONI PER CONTRATTI EX ASI MW	31/3/2014	ORNOVIMEDSANTIS SRL	19.000	321	SAN
4050201000000	1.60.40.20.010.000.00.000	Garanzie ricevute: di cui rifilgazioni	SAN	8986G1401157		13/6/2014	FIDUSSIONI PER CONTRATTI EX ASI MW	30/6/2014	ORNOVIMEDSANTIS SRL	20.000	321	SAN
4050201000000	1.60.40.20.010.000.00.000	Garanzie ricevute: di cui rifilgazioni	SAN	627.650		4/9/2014	FIDUSSIONI PER CONTRATTI EX ASI MW	20/11/2014	ORNOVIMEDSANTIS SRL	22.000	321	SAN
4050201000000	1.60.40.20.010.000.00.000	Garanzie ricevute: di cui rifilgazioni	SAN	01381/8200/0058898/2057/2014		15/4/2014	FIDUSSIONI PER CONTRATTI EX ASI MW	30/6/2014	ORNOVIMEDSANTIS SRL	25.000	321	SAN
4050201000000	1.60.40.20.010.000.00.000	Garanzie ricevute: di cui rifilgazioni	SAN	547.1917		11/12/2015	FIDUSSIONI PER CONTRATTI EX ASI MW	31/3/2015	ORNOVIMEDSANTIS SRL	29.000	321	SAN
4050201000000	1.60.40.20.010.000.00.000	Garanzie ricevute: di cui rifilgazioni	SAN	663.236		2/12/2014	FIDUSSIONI PER CONTRATTI EX ASI MW	31/12/2014	ORNOVIMEDSANTIS SRL	29.000	321	SAN
4050201000000	1.60.40.20.010.000.00.000	Garanzie ricevute: di cui rifilgazioni	SAN	9885.8200/0058898/2057/2015		2/9/2015	FIDUSSIONI PER CONTRATTI EX ASI MW	30/9/2015	ORNOVIMEDSANTIS SRL	31.000	321	SAN
4050201000000	1.60.40.20.010.000.00.000	Garanzie ricevute: di cui rifilgazioni	SAN	2015.0904489005.100.		27/5/2015	FIDUSSIONI PER CONTRATTI EX ASI MW	31/5/2015	ORNOVIMEDSANTIS SRL	36.000	321	SAN
4050201000000	1.60.40.20.010.000.00.000	Garanzie ricevute: di cui rifilgazioni	SAN	535.773		10/12/2015	FIDUSSIONI PER CONTRATTI EX ASI MW	31/12/2015	ORNOVIMEDSANTIS SRL	40.000	321	SAN
4050201000000	1.60.40.20.010.000.00.000	Garanzie ricevute: di cui rifilgazioni	SAN	8986G11501326		16/12/2015	FIDUSSIONI PER CONTRATTI EX ASI MW	31/12/2015	ORNOVIMEDSANTIS SRL	50.000	321	SAN
4050201000000	1.60.40.20.010.000.00.000	Garanzie ricevute: di cui rifilgazioni	SAN	15016.5506		24/4/2014	FIDUSSIONI PER CONTRATTI EX ASI MW	15/5/2014	ORNOVIMEDSANTIS SRL	57.000	321	SAN
4050201000000	1.60.40.20.010.000.00.000	Garanzie ricevute: di cui rifilgazioni	SAN	01.00009322		15/4/2014	FIDUSSIONI PER CONTRATTI EX ASI MW	31/3/2014	ORNOVIMEDSANTIS SRL	68.000	321	SAN
4050201000000	1.60.40.20.010.000.00.000	Garanzie ricevute: di cui rifilgazioni	SAN	8986G11501593		22/6/2015	FIDUSSIONI PER CONTRATTI EX ASI MW	30/6/2015	ORNOVIMEDSANTIS SRL	74.000	321	SAN
4050201000000	1.60.40.20.010.000.00.000	Garanzie ricevute: di cui rifilgazioni	SAN	737.933		10/6/2015	FIDUSSIONI PER CONTRATTI EX ASI MW	10/6/2015	ORNOVIMEDSANTIS SRL	79.000	321	SAN
4050201000000	1.60.40.20.010.000.00.000	Garanzie ricevute: di cui rifilgazioni	SAN	8986G11501622		23/6/2015	FIDUSSIONI PER CONTRATTI EX ASI MW	1/3/2016	ORNOVIMEDSANTIS SRL	245.000	321	SAN
4050201000000	1.60.40.20.010.000.00.000	Garanzie ricevute: di cui rifilgazioni	SAN	280.76		28/10/2014	FIDUSSIONI PER CONTRATTI EX ASI MW	28/10/2014	ORNOVIMEDSANTIS SRL	413.000	321	SAN
4050201000000	1.60.40.20.010.000.00.000	Garanzie ricevute: di cui rifilgazioni	SAN	2088.049		18/6/2015	FIDUSSIONI PER CONTRATTI EX ASI MW	30/9/2015	ORNOVIMEDSANTIS SRL	688.000	321	SAN
4050201000000	1.60.40.20.010.000.00.000	Garanzie ricevute: di cui rifilgazioni	SAN	08817/8200/0058977/3334/1/194/2015		17/6/2015	FIDUSSIONI PER CONTRATTI EX ASI MW	30/6/2015	ORNOVIMEDSANTIS SRL	784.000	321	SAN
4050304000000	1.60.40.30.040.000.00.000	di cui altro	SAN	NA		1/1/2014	INTELLIZIONE RECUPERO CONTROLLI INOC. 1998-2002	31/12/2014	ORNOVIMEDSANTIS SRL	33.708	321	SAN
4050304000000	1.60.40.30.040.000.00.000	di cui altro	SAN	NA		1/1/2014	INTELLIZAZIONE RECUPERO CONTROLLI INOC. 1998-2002	31/12/2014	ORNOVIMEDSANTIS SRL	15.649	321	SAN
4050304000000	1.60.40.30.040.000.00.000	di cui altro	SAN	NA		1/1/2014	INTELLIZAZIONE RECUPERO CONTROLLI INOC. 1998-2002	31/12/2014	ORNOVIMEDSANTIS SRL	48.073	321	SAN
4050304000000	1.60.40.30.040.000.00.000	di cui altro	SAN	NA		1/1/2014	INTELLIZAZIONE RECUPERO CONTROLLI INOC. 1998-2002	31/12/2014	ORNOVIMEDSANTIS SRL	38.313	321	SAN
4050304000000	1.60.40.30.040.000.00.000	di cui altro	SAN	NA		1/1/2014	INTELLIZAZIONE RECUPERO CONTROLLI INOC. 1998-2002	31/12/2014	ORNOVIMEDSANTIS SRL	771.791	321	SAN
4050304000000	1.60.40.30.040.000.00.000	di cui altro	SAN	NA		1/1/2015	CASSETTA DI SICUREZZA TUTELE E CURATELE	31/12/2015	ORNOVIMEDSANTIS SRL	52.633	321	SAN



CONTO NI	CONTO NI OLD	DESCRIZIONE VOCE BILANCIO NI	SEZIONE BILANCIO	ANNO DI COMPETENZA	TIPOLOGIA DI ACQUISTO	IMPORTO AL 31.12.2021	FONTE SEZIONALE DI CE DI RIFERIMENTO
70701010010000	3.40.70.10.010.000.00.000	Debiti verso Aziende sanitarie private (sanità)	SAN	2021	SERVIZI SANITARI	127.289,038 SAN	
70701010020000	3.40.70.10.020.000.00.000	Debiti verso Aziende e Enti socio-sanitari pubblici (assi)	SAN	2021	SERVIZI SANITARI	2.746,247 SAN	
70701010030000	3.40.70.10.030.000.00.000	Debiti verso Aziende e Enti socio-sanitari privati (assi)	SAN	2021	SERVIZI SANITARI	49.330,341 SAN	
70701010040000	3.40.70.10.040.000.00.000	Debiti verso Farmacie convenzionate	SAN	2021	SERVIZI SANITARI	27.754,782 SAN	
70701010050000	3.40.70.10.050.000.00.000	Debiti verso MMG, PLS e IMCA	SAN	2021	SERVIZI SANITARI	32.415,656 SAN	
70701010060000	3.40.70.10.060.000.00.000	Debiti verso erogatori sanitari privati per mobilità attiva privata extraregione	SAN	2021	SERVIZI NON SANITARI	0 SAN	
70701020000000	3.40.70.10.070.000.00.000	D.VII.1.b) Note di credito da ricevere (privati accreditati e convenzionati)	SAN	2021	SERVIZI NON SANITARI	-33.514,104 SAN	
70702010010000	3.40.70.20.010.000.00.000	Debiti verso Fornitori di Beni e Altri servizi sanitari	SAN	2021	SERVIZI SANITARI	8.657,270 SAN	
70702010020000	3.40.70.20.020.000.00.000	Debiti verso Fornitori di Beni e Servizi non sanitari	SAN	2021	SERVIZI NON SANITARI	2.184,280 SAN	
70702020000000	3.40.70.20.030.000.00.000	D.VII.2.b) note di credito da ricevere (altri fornitori)	SAN	2021	SERVIZI NON SANITARI	-110,811 SAN	
70701010010000	3.40.70.10.010.000.00.000	Debiti verso Aziende sanitarie private (sanità)	SAN	2020	SERVIZI SANITARI	93.883,854 SAN	
70701010020000	3.40.70.10.020.000.00.000	Debiti verso Aziende e Enti socio-sanitari pubblici (assi)	SAN	2020	SERVIZI SANITARI	16 SAN	
70701010030000	3.40.70.10.030.000.00.000	Debiti verso Aziende e Enti socio-sanitari privati (assi)	SAN	2020	SERVIZI SANITARI	268,787 SAN	
70701010040000	3.40.70.10.040.000.00.000	Debiti verso Farmacie convenzionate	SAN	2020	SERVIZI SANITARI	1.528 SAN	
70701010050000	3.40.70.10.050.000.00.000	Debiti verso MMG, PLS e IMCA	SAN	2020	SERVIZI SANITARI	4.504,376 SAN	
70701010060000	3.40.70.10.060.000.00.000	Debiti verso erogatori sanitari privati per mobilità attiva privata extraregione	SAN	2020	SERVIZI NON SANITARI	0 SAN	
70701020000000	3.40.70.10.070.000.00.000	D.VII.1.b) Note di credito da ricevere (privati accreditati e convenzionati)	SAN	2020	SERVIZI NON SANITARI	-100.953.543 SAN	
70702010010000	3.40.70.20.010.000.00.000	Debiti verso Fornitori di Beni e Altri servizi sanitari	SAN	2020	SERVIZI SANITARI	2.131,513 SAN	
70702010020000	3.40.70.20.020.000.00.000	Debiti verso Fornitori di Beni e Servizi non sanitari	SAN	2020	SERVIZI NON SANITARI	590,378 SAN	
70702020000000	3.40.70.20.030.000.00.000	D.VII.2.b) note di credito da ricevere (altri fornitori)	SAN	2020	SERVIZI NON SANITARI	-16,303 SAN	
70701010010000	3.40.70.10.010.000.00.000	Debiti verso Aziende sanitarie private (sanità)	SAN	2019	SERVIZI SANITARI	9.284,864 SAN	
70701010020000	3.40.70.10.020.000.00.000	Debiti verso Aziende e Enti socio-sanitari pubblici (assi)	SAN	2019	SERVIZI SANITARI	20.140 SAN	



70701010030000	3.40.70.10.030.000.00.000	Debiti verso Aziende e Enti socio-sanitari privati (assi)	SAN	2019	SERVIZI SANITARI	502,871 SAN
70701010040000	3.40.70.10.040.000.00.000	Debiti verso Farmacie convenzionate	SAN	2019	SERVIZI SANITARI	32,252 SAN
70701010050000	3.40.70.10.050.000.00.000	Debiti verso MMG, PLS e IMCA	SAN	2019	SERVIZI SANITARI	0 SAN
70701010060000	3.40.70.10.060.000.00.000	Debiti verso erogatori sanitari privati per mobilità attiva privata extraregione	SAN	2019	SERVIZI NON SANITARI	0 SAN
70701020000000	3.40.70.10.070.000.00.000	D.VII.1.b) Note di credito da ricevere (privati accreditati e convenzionati)	SAN	2019	SERVIZI NON SANITARI	0 SAN
70702010010000	3.40.70.20.010.000.00.000	Debiti verso Fornitori di Beni e Altri servizi sanitari	SAN	2019	SERVIZI SANITARI	1,055,817 SAN
70702010020000	3.40.70.20.020.000.00.000	Debiti verso Fornitori di Beni e Servizi non sanitari	SAN	2019	SERVIZI NON SANITARI	292,436 SAN
70702020000000	3.40.70.20.030.000.00.000	D.VII.2.b) note di credito da ricevere (altri fornitori)	SAN	2019	SERVIZI NON SANITARI	0 SAN
70701010010000	3.40.70.10.010.000.00.000	Debiti verso Aziende sanitarie private (sanità)	SAN	2018	SERVIZI SANITARI	2,005,088 SAN
70701010020000	3.40.70.10.020.000.00.000	Debiti verso Aziende e Enti socio-sanitari pubblici (assi)	SAN	2018	SERVIZI SANITARI	0 SAN
70701010030000	3.40.70.10.030.000.00.000	Debiti verso Aziende e Enti socio-sanitari privati (assi)	SAN	2018	SERVIZI SANITARI	0 SAN
70701010040000	3.40.70.10.040.000.00.000	Debiti verso Farmacie convenzionate	SAN	2018	SERVIZI SANITARI	136,289 SAN
70701010050000	3.40.70.10.050.000.00.000	Debiti verso MMG, PLS e IMCA	SAN	2018	SERVIZI SANITARI	0 SAN
70701010060000	3.40.70.10.060.000.00.000	Debiti verso erogatori sanitari privati per mobilità attiva privata extraregione	SAN	2018	SERVIZI NON SANITARI	0 SAN
70701020000000	3.40.70.10.070.000.00.000	D.VII.1.b) Note di credito da ricevere (privati accreditati e convenzionati)	SAN	2018	SERVIZI NON SANITARI	0 SAN
70702010010000	3.40.70.20.010.000.00.000	Debiti verso Fornitori di Beni e Altri servizi sanitari	SAN	2018	SERVIZI SANITARI	1,281,596 SAN
70702010020000	3.40.70.20.020.000.00.000	Debiti verso Fornitori di Beni e Servizi non sanitari	SAN	2018	SERVIZI NON SANITARI	354,971 SAN
70702020000000	3.40.70.20.030.000.00.000	D.VII.2.b) note di credito da ricevere (altri fornitori)	SAN	2018	SERVIZI NON SANITARI	0 SAN
70701010010000	3.40.70.10.010.000.00.000	Debiti verso Aziende sanitarie private (sanità)	SAN	2017	SERVIZI SANITARI	2,540,459 SAN
70701010020000	3.40.70.10.020.000.00.000	Debiti verso Aziende e Enti socio-sanitari pubblici (assi)	SAN	2017	SERVIZI SANITARI	0 SAN
70701010030000	3.40.70.10.030.000.00.000	Debiti verso Aziende e Enti socio-sanitari privati (assi)	SAN	2017	SERVIZI SANITARI	0 SAN
70701010040000	3.40.70.10.040.000.00.000	Debiti verso Farmacie convenzionate	SAN	2017	SERVIZI SANITARI	590,292 SAN
70701010050000	3.40.70.10.050.000.00.000	Debiti verso MMG, PLS e IMCA	SAN	2017	SERVIZI SANITARI	0 SAN
70701010060000	3.40.70.10.060.000.00.000	Debiti verso erogatori sanitari privati per mobilità attiva privata extraregione	SAN	2017	SERVIZI NON SANITARI	0 SAN





CONSUNTIVO

Debiti v/istituti previdenziali, assistenziali e sicurezza sociale
sistemati e sicurezza sociale

COD_COGE_NL_OLD	Voce Bilancio	Descrizione "Debiti v/istituti previdenziali, assistenziali e sicurezza sociale"	ANNO DI COMPETENZA	SEZIONE BILANCIO	VALORE AL 01.01.2021	CONSUNTIVO AL 31.12.2021	Variazione	Sezionale di origine dei dati
3.40.93.00.000.000.000	Debiti v/istituti previdenziali, assistenziali e sicurezza sociale	Tot. Debiti v/istituti previdenziali, assistenziali e sicurezza sociale	€.		30,642,531	32,268,506	1,625,975	
		Debiti verso INPS riferiti a Retribuzione di Risultato Dirigenza	2020	SAN			0	
		Debiti verso INPS riferiti a Retribuzione di Risultato Dirigenza PTA	2021	SAN		196,537	196,537	
		Debiti verso INPS Risorse Aggiuntive Regionali Dirigenza	2021	SAN		41,957	41,957	
		Debiti verso INPS Premialità e Fasce - art. 81 CCNL 2016/2018	2021	SAN		548,054	548,054	
		Debiti verso INPS competenze accessorie - art. 80 CCNL 2016/2018	2021	SAN			0	
		Debiti verso INPS Risorse Aggiuntive Regionali Comparto	2021	SAN		120,207	120,207	
		Fondo Pensione PERSEO	2021	SAN			0	
		Debiti verso INPS personale ESACRI	2021	SAN			0	
		Debiti verso INPS su Retribuzione di Risultato Dirigenza Area Sanità	2021	SAN		827,239	827,239	
		Debiti verso INPS su Retribuzione delle condizioni di lavoro Dirigenza Area Sanità	2021	SAN			0	
		Debiti verso INPS su Retribuzione degli incarichi Dirigenza Area Sanità	2021	SAN		5,611	5,611	
		Debiti verso INPS Altre Competenze	2021	SAN		2,935,526	2,935,526	
		Debiti verso INPS Competenze Acc Disagio Comparto	2021	SAN		29,662	29,662	
		Debiti verso INPS Mese Competenze Acc Disagio Dirigenza	2021	SAN		13,239	13,239	
		Debiti INPS su Prestazioni Aggiuntive 2021 - C. Tracing / Task Force Covid / Vaccinazioni	2021	SAN		36,188	36,188	
		Debiti verso INPS Fondo Condizioni Lavoro (Risconto) - COMPARTO	2021	SAN		206,579	206,579	
		F24 DEBITI V/INPS 2021	2021	SAN		3,823,886	3,823,886	
		F24 DEBITI V/INPGI 2021	2021	SAN		1,459	1,459	
		F24 DEBITI V/PERSEO 2021	2021	SAN		14,805	14,805	
		DEBITI VERSO INPS ALTRE COMPETENZE	2020	SAN	3,641,348	1,906,380	(1,734,968)	
		DEBITI VERSO INPS ALTRE COMPETENZE	2019	SAN	2,354,370	2,349,011	(5,359)	
		DEBITI VERSO INPS ALTRE COMPETENZE	2018	SAN	2,118,223	2,108,911	(9,312)	
		STRALCIO	2018	SAN		-	2,108,911	(2,108,911)
		DEBITI VERSO CONDIZIONI LAVORO COMPARTO	2018	SAN	4,440	3,890	(550)	
		DEBITI PREVIDENZIALI CONVENZIONI VARIE ATS / ASST	2021	SAN		24,438	24,438	
		Debiti v/ Inail	2021	SAN		2,688	2,688	
		Debiti v/ Onaosi	2021	SAN	29,997	31,121	1,124	
		Debiti v/ Inps	2021	SAN	6,171	-	(6,171)	
		Debiti verso Enpam	2021	SAN	18,569,876	19,149,526	579,650	
		F24 DEBITI V/INPS 2020	2020	SAN	3,907,478		(3,907,478)	
		F24 DEBITI V/INPGI 2020	2020	SAN	1,105		(1,105)	
		F24 DEBITI V/PERSEO 2020	2020	SAN	11,360		(11,360)	
		F24 DEBITI V/ENPAPI 2020	2020	SAN	1,738		(1,738)	
		Debiti v/CTPS	2021	SAN		503	503	
							0	





CODICE CONTABILE	CONTO CONTABILE	DESCRIZIONE CONTO CONTABILE	SEZIONE BIANCO	ANNO ASSEGNAZIONE	N. DECRETO/AVTO ASSEGNAZIONE	ENTE ASSEGNATARIO	OGGETTO	IMPORTO AL 31.12.2020	IMPORTO AL 31.12.2021	VARIANZA	MOTIVAZIONE VARIANZA	AZIENDA DI ORIGINE	NOTE	SOURCE SEZIONALE DI RIFERIMENTO
2003037000000	1.20.20.10.090.0003.0000	B.I.1.1.1) Crediti v/2800 per spesa corrente - altro	SAN	2018	1998	321	MINISTERO DEL TESORO DIREZIONE PROV.	998	998	0	lettura aperta	321		SAN
2003037000000	1.20.20.10.090.0003.0000	B.I.1.1.1) Crediti v/2800 per spesa corrente - altro	SAN	2018	1998	321	MINISTERO DEL TESORO DIREZIONE PROV.	1.015	1.015	0	lettura aperta	321		SAN
2003037000000	1.20.20.10.090.0003.0000	B.I.1.1.1) Crediti v/2800 per spesa corrente - altro	SAN	2018	1998	321	MINISTERO DEL TESORO DIREZIONE PROV.	1.023	1.023	0	lettura aperta	321		SAN
2003037000000	1.20.20.10.090.0003.0000	B.I.1.1.1) Crediti v/2800 per spesa corrente - altro	SAN	2019	10.695	321	MINISTERO DEL TESORO DIREZIONE PROV.	10.695	10.695	0	lettura aperta	321		SAN
2003037000000	1.20.20.10.090.0003.0000	B.I.1.1.1) Crediti v/2800 per spesa corrente - altro	SAN	2019	13.046	321	DISTRETTO MILITARE	13.046	13.046	0	lettura aperta	321		SAN
2003037000000	1.20.20.10.090.0003.0000	B.I.1.1.1) Crediti v/2800 per spesa corrente - altro	SAN	2019	454	321	IST. TEC. IED. STATALE "G. GORGIO"	454	454	0	lettura aperta	321		SAN
2003037000000	1.20.20.10.090.0003.0000	B.I.1.1.1) Crediti v/2800 per spesa corrente - altro	SAN	2019	90	321	LICCO SCIENTIFICO STATALE PIERO BOTTONI	90	90	0	lettura aperta	321		SAN
2003037000000	1.20.20.10.090.0003.0000	B.I.1.1.1) Crediti v/2800 per spesa corrente - altro	SAN	2019	45	321	IST. "CESARE BECCARIA" - MINISTERO GRAZIA E GIUSTIZIA	45	45	0	lettura aperta	321		SAN
2003037000000	1.20.20.10.090.0003.0000	B.I.1.1.1) Crediti v/2800 per spesa corrente - altro	SAN	2019	118	321	IST. "CESARE BECCARIA" - MINISTERO GRAZIA E GIUSTIZIA	118	118	0	lettura aperta	321		SAN
2003037000000	1.20.20.10.090.0003.0000	B.I.1.1.1) Crediti v/2800 per spesa corrente - altro	SAN	2019	90	321	IST. "CESARE BECCARIA" - MINISTERO GRAZIA E GIUSTIZIA	90	90	0	lettura aperta	321		SAN
2003037000000	1.20.20.10.090.0003.0000	B.I.1.1.1) Crediti v/2800 per spesa corrente - altro	SAN	2019	90	321	IST. "CESARE BECCARIA" - MINISTERO GRAZIA E GIUSTIZIA	90	90	0	lettura aperta	321		SAN
2003037000000	1.20.20.10.090.0003.0000	B.I.1.1.1) Crediti v/2800 per spesa corrente - altro	SAN	2019	90	321	IST. "CESARE BECCARIA" - MINISTERO GRAZIA E GIUSTIZIA	90	90	0	lettura aperta	321		SAN
2003037000000	1.20.20.10.090.0003.0000	B.I.1.1.1) Crediti v/2800 per spesa corrente - altro	SAN	2019	381	321	IST. TEC. IED. STATALE "G. GORGIO"	381	381	0	lettura aperta	321		SAN
2003037000000	1.20.20.10.090.0003.0000	B.I.1.1.1) Crediti v/2800 per spesa corrente - altro	SAN	2019	9.521	321	MINISTERO DEGLI AFFARI ESTERI LIFE XR	9.521	9.521	0	lettura aperta	321		SAN
2003037000000	1.20.20.10.090.0003.0000	B.I.1.1.1) Crediti v/2800 per spesa corrente - altro	SAN	2019	24.294	321	MINISTERO DELLA SANITA'	24.294	24.294	0	lettura aperta	321		SAN
2003037000000	1.20.20.10.090.0003.0000	B.I.1.1.1) Crediti v/2800 per spesa corrente - altro	SAN	2019	490	321	IST. "CESARE BECCARIA" - MINISTERO GRAZIA E GIUSTIZIA	490	490	0	lettura aperta	321		SAN
2003037000000	1.20.20.10.090.0003.0000	B.I.1.1.1) Crediti v/2800 per spesa corrente - altro	SAN	2019	791	321	IST. "CESARE BECCARIA" - MINISTERO GRAZIA E GIUSTIZIA	791	791	0	lettura aperta	321		SAN
2003037000000	1.20.20.10.090.0003.0000	B.I.1.1.1) Crediti v/2800 per spesa corrente - altro	SAN	2019	131	321	DIREZIONE DISTrettuale STATALE P.A. CICCOLO	131	131	0	lettura aperta	321		SAN
2003037000000	1.20.20.10.090.0003.0000	B.I.1.1.1) Crediti v/2800 per spesa corrente - altro	SAN	2019	201	321	DIREZIONE DISTrettuale STATALE P.A. CICCOLO	201	201	0	lettura aperta	321		SAN
2003037000000	1.20.20.10.090.0003.0000	B.I.1.1.1) Crediti v/2800 per spesa corrente - altro	SAN	2019	4.317	321	IST. "CESARE BECCARIA" - MINISTERO GRAZIA E GIUSTIZIA	4.317	4.317	0	lettura aperta	321		SAN
2003037000000	1.20.20.10.090.0003.0000	B.I.1.1.1) Crediti v/2800 per spesa corrente - altro	SAN	2019	132	321	IST. "CESARE BECCARIA" - MINISTERO GRAZIA E GIUSTIZIA	132	132	0	lettura aperta	321		SAN
2003037000000	1.20.20.10.090.0003.0000	B.I.1.1.1) Crediti v/2800 per spesa corrente - altro	SAN	2019	132	321	IST. "CESARE BECCARIA" - MINISTERO GRAZIA E GIUSTIZIA	132	132	0	lettura aperta	321		SAN
2003037000000	1.20.20.10.090.0003.0000	B.I.1.1.1) Crediti v/2800 per spesa corrente - altro	SAN	2019	90	321	IST. "CESARE BECCARIA" - MINISTERO GRAZIA E GIUSTIZIA	90	90	0	lettura aperta	321		SAN
2003037000000	1.20.20.10.090.0003.0000	B.I.1.1.1) Crediti v/2800 per spesa corrente - altro	SAN	2019	180	321	IST. "CESARE BECCARIA" - MINISTERO GRAZIA E GIUSTIZIA	180	180	0	lettura aperta	321		SAN
2003037000000	1.20.20.10.090.0003.0000	B.I.1.1.1) Crediti v/2800 per spesa corrente - altro	SAN	2019	267	321	IST. "CESARE BECCARIA" - MINISTERO GRAZIA E GIUSTIZIA	267	267	0	lettura aperta	321		SAN
2003037000000	1.20.20.10.090.0003.0000	B.I.1.1.1) Crediti v/2800 per spesa corrente - altro	SAN	2019	100	321	LICCO SCIENTIFICO STATALE BENEIA	100	100	0	lettura aperta	321		SAN
2003037000000	1.20.20.10.090.0003.0000	B.I.1.1.1) Crediti v/2800 per spesa corrente - altro	SAN	2019	1.359	321	IST. TEC. IED. STATALE "G. GORGIO"	1.359	1.359	0	lettura aperta	321		SAN
2003037000000	1.20.20.10.090.0003.0000	B.I.1.1.1) Crediti v/2800 per spesa corrente - altro	SAN	2019	131	321	ISTITUTO COMPRENSIVO STATALE	131	131	0	lettura aperta	321		SAN
2003037000000	1.20.20.10.090.0003.0000	B.I.1.1.1) Crediti v/2800 per spesa corrente - altro	SAN	2019	94	321	ISTITUTO DI ISTRUZIONE STATALE CATERINA SIBINA	94	94	0	lettura aperta	321		SAN
2003037000000	1.20.20.10.090.0003.0000	B.I.1.1.1) Crediti v/2800 per spesa corrente - altro	SAN	2019	56	321	ISTITUTO TECNICO IRI DEL MINELLI	56	56	0	lettura aperta	321		SAN
2003037000000	1.20.20.10.090.0003.0000	B.I.1.1.1) Crediti v/2800 per spesa corrente - altro	SAN	2019	70	321	MINISTERO GRAZIA E GIUSTIZIA - CASA CIRCONIALE MAIA	70	70	0	lettura aperta	321		SAN
2003037000000	1.20.20.10.090.0003.0000	B.I.1.1.1) Crediti v/2800 per spesa corrente - altro	SAN	2019	167	321	PROCURA DELLA REPUBBLICA	167	167	0	lettura aperta	321		SAN
2003037000000	1.20.20.10.090.0003.0000	B.I.1.1.1) Crediti v/2800 per spesa corrente - altro	SAN	2019	167	321	PROCURA DELLA REPUBBLICA	167	167	0	lettura aperta	321		SAN
2003037000000	1.20.20.10.090.0003.0000	B.I.1.1.1) Crediti v/2800 per spesa corrente - altro	SAN	2019	296	321	PROCURA DELLA REPUBBLICA CO TRIBUNALE ORDINARIO	296	296	0	lettura aperta	321		SAN
2003037000000	1.20.20.10.090.0003.0000	B.I.1.1.1) Crediti v/2800 per spesa corrente - altro	SAN	2019	667	321	PROCURA DELLA REPUBBLICA CO TRIBUNALE ORDINARIO	667	667	0	lettura aperta	321		SAN
2003037000000	1.20.20.10.090.0003.0000	B.I.1.1.1) Crediti v/2800 per spesa corrente - altro	SAN	2019	667	321	PROCURA DELLA REPUBBLICA CO TRIBUNALE ORDINARIO	667	667	0	lettura aperta	321		SAN
2003037000000	1.20.20.10.090.0003.0000	B.I.1.1.1) Crediti v/2800 per spesa corrente - altro	SAN	2019	167	321	PROCURA DELLA REPUBBLICA CO TRIBUNALE ORDINARIO	167	167	0	lettura aperta	321		SAN
2003037000000	1.20.20.10.090.0003.0000	B.I.1.1.1) Crediti v/2800 per spesa corrente - altro	SAN	2019	833	321	PROCURA DELLA REPUBBLICA CO TRIBUNALE ORDINARIO	833	833	0	lettura aperta	321		SAN
2003037000000	1.20.20.10.090.0003.0000	B.I.1.1.1) Crediti v/2800 per spesa corrente - altro	SAN	2019	1.334	321	PROCURA DELLA REPUBBLICA CO TRIBUNALE ORDINARIO	1.334	1.334	0	lettura aperta	321		SAN
2003037000000	1.20.20.10.090.0003.0000	B.I.1.1.1) Crediti v/2800 per spesa corrente - altro	SAN	2019	1.167	321	PROCURA DELLA REPUBBLICA CO TRIBUNALE ORDINARIO	1.167	1.167	0	lettura aperta	321		SAN



2020107000000	1.20.20.10.040.00010.000	011.1.1)	Crediti v/2880 per spesa corrente - altro	SAN	2015	2015	tesoro	321	MINISTERO DEL LAVORO DIREZ. PROVINCIALE	52	52	0	lettura aperta	321	SAN
2020107000000	1.20.20.10.040.00010.000	011.1.1)	Crediti v/2880 per spesa corrente - altro	SAN	2015	2015	tesoro	42	321 MINISTERO DELLA DIFESA I CARIONNAMENTI	42	42	0	lettura aperta	321	SAN
2020107000000	1.20.20.10.040.00010.000	011.1.1)	Crediti v/2880 per spesa corrente - altro	SAN	2015	2015	tesoro	113	321 MINISTERO DELLA GIUSTIZIA DIREZIONE CASA SUCOMANI	113	113	0	lettura aperta	321	SAN
2020107000000	1.20.20.10.040.00010.000	011.1.1)	Crediti v/2880 per spesa corrente - altro	SAN	2015	2015	tesoro	4.891	321 MINISTERO DELLA SANITA'	4.891	4.891	0	lettura aperta	321	SAN
2020107000000	1.20.20.10.040.00010.000	011.1.1)	Crediti v/2880 per spesa corrente - altro	SAN	2015	2015	tesoro	55	321 MINISTERO DELLE INFRASTRUTTURE E TRASPORTI	55	55	0	lettura aperta	321	SAN
2020107000000	1.20.20.10.040.00010.000	011.1.1)	Crediti v/2880 per spesa corrente - altro	SAN	2015	2015	tesoro	70	321 MINISTERO TESORO RAG. GEN. DELLO STATO	70	70	0	lettura aperta	321	SAN
2020107000000	1.20.20.10.040.00010.000	011.1.1)	Crediti v/2880 per spesa corrente - altro	SAN	2015	2015	tesoro	544	321 MONOPOLI DI STATO	544	544	-544	ricasso	321	SAN
2020107000000	1.20.20.10.040.00010.000	011.1.1)	Crediti v/2880 per spesa corrente - altro	SAN	2015	2015	tesoro	56	321 SPESARE MANIPARE DI MILANO	56	56	0	lettura aperta	321	SAN
2020107000000	1.20.20.10.040.00010.000	011.1.1)	Crediti v/2880 per spesa corrente - altro	SAN	2015	2015	tesoro	1.320	321 PRESIDENZA DEL CONSIGLIO DEI MINISTRI	1.320	1.320	0	lettura aperta	321	SAN
2020107000000	1.20.20.10.040.00010.000	011.1.1)	Crediti v/2880 per spesa corrente - altro	SAN	2015	2015	tesoro	154	321 PROC. DELLA REPUBBLICA TRIB. DI PESCARA	154	154	0	lettura aperta	321	SAN
2020107000000	1.20.20.10.040.00010.000	011.1.1)	Crediti v/2880 per spesa corrente - altro	SAN	2015	2015	tesoro	52	321 PROC. DELLA REPUBBLICA TRIB. DI PESCARA	52	52	0	lettura aperta	321	SAN
2020107000000	1.20.20.10.040.00010.000	011.1.1)	Crediti v/2880 per spesa corrente - altro	SAN	2015	2015	tesoro	105	321 PROC. DELLA REPUBBLICA CO. TRIBUNALE GONARMO	105	105	0	lettura aperta	321	SAN
2020107000000	1.20.20.10.040.00010.000	011.1.1)	Crediti v/2880 per spesa corrente - altro	SAN	2015	2015	tesoro	105	321 PROC. DELLA REPUBBLICA CO. TRIBUNALE GONARMO	105	105	0	lettura aperta	321	SAN
2020107000000	1.20.20.10.040.00010.000	011.1.1)	Crediti v/2880 per spesa corrente - altro	SAN	2015	2015	tesoro	535	321 TRIBUNALE CIVILE E PENALE DI MILANO V/S	535	535	0	lettura aperta	321	SAN
2020107000000	1.20.20.10.040.00010.000	011.1.1)	Crediti v/2880 per spesa corrente - altro	SAN	2015	2015	tesoro	1.750	321 TRIBUNALE CIVILE E PENALE DI MILANO V/S	1.750	1.750	0	lettura aperta	321	SAN
2020107000000	1.20.20.10.040.00010.000	011.1.1)	Crediti v/2880 per spesa corrente - altro	SAN	2015	2015	tesoro	180	321 TRIBUNALE CIVILE E PENALE DI MILANO V/S	180	180	0	lettura aperta	321	SAN
2020107000000	1.20.20.10.040.00010.000	011.1.1)	Crediti v/2880 per spesa corrente - altro	SAN	2015	2015	tesoro	1.779	321 TRIBUNALE CIVILE E PENALE DI MILANO V/S	1.779	1.779	0	lettura aperta	321	SAN
2020107000000	1.20.20.10.040.00010.000	011.1.1)	Crediti v/2880 per spesa corrente - altro	SAN	2015	2015	tesoro	1.954	321 TRIBUNALE CIVILE E PENALE DI MILANO V/S	1.954	1.954	0	lettura aperta	321	SAN
2020107000000	1.20.20.10.040.00010.000	011.1.1)	Crediti v/2880 per spesa corrente - altro	SAN	2015	2015	tesoro	179	321 TRIBUNALE DI BERGAMO	179	179	0	lettura aperta	321	SAN
2020107000000	1.20.20.10.040.00010.000	011.1.1)	Crediti v/2880 per spesa corrente - altro	SAN	2015	2015	tesoro	56	321 TRIBUNALE DI MACERATA SE. DIST. CIVILTANVA MARCHE	56	56	0	lettura aperta	321	SAN
2020107000000	1.20.20.10.040.00010.000	011.1.1)	Crediti v/2880 per spesa corrente - altro	SAN	2015	2015	tesoro	179	321 TRIBUNALE DI SOVRIGLIANZA	179	179	0	lettura aperta	321	SAN
2020107000000	1.20.20.10.040.00010.000	011.1.1)	Crediti v/2880 per spesa corrente - altro	SAN	2015	2015	tesoro	179	321 TRIBUNALE DI SOVRIGLIANZA	179	179	0	lettura aperta	321	SAN
2020107000000	1.20.20.10.040.00010.000	011.1.1)	Crediti v/2880 per spesa corrente - altro	SAN	2015	2015	tesoro	180	321 TRIBUNALE DI SOVRIGLIANZA	180	180	0	lettura aperta	321	SAN
2020107000000	1.20.20.10.040.00010.000	011.1.1)	Crediti v/2880 per spesa corrente - altro	SAN	2015	2015	tesoro	38	321 TRIBUNALE DI SOVRIGLIANZA	38	38	0	lettura aperta	321	SAN
2020107000000	1.20.20.10.040.00010.000	011.1.1)	Crediti v/2880 per spesa corrente - altro	SAN	2015	2015	tesoro	56	321 TRIBUNALE DI SOVRIGLIANZA	56	56	0	lettura aperta	321	SAN
2020107000000	1.20.20.10.040.00010.000	011.1.1)	Crediti v/2880 per spesa corrente - altro	SAN	2015	2015	tesoro	92	321 TRIBUNALE PRTI IMMOBILIENI	92	92	0	lettura aperta	321	SAN
2020107000000	1.20.20.10.040.00010.000	011.1.1)	Crediti v/2880 per spesa corrente - altro	SAN	2015	2015	tesoro	92	321 TRIBUNALE PRTI IMMOBILIENI	92	92	0	lettura aperta	321	SAN
2020107000000	1.20.20.10.040.00010.000	011.1.1)	Crediti v/2880 per spesa corrente - altro	SAN	2015	2015	tesoro	106	321 TRIBUNALE PRTI IMMOBILIENI	106	106	0	lettura aperta	321	SAN
2020107000000	1.20.20.10.040.00010.000	011.1.1)	Crediti v/2880 per spesa corrente - altro	SAN	2015	2015	tesoro	179	321 UFFICIO DI SOVRIGLIANZA DI CARPIASSO	179	179	0	lettura aperta	321	SAN
2020107000000	1.20.20.10.040.00010.000	011.1.1)	Crediti v/2880 per spesa corrente - altro	SAN	2015	2015	tesoro	179	321 UFFICIO DI SOVRIGLIANZA DI NOVARA	179	179	0	lettura aperta	321	SAN
2020107000000	1.20.20.10.040.00010.000	011.1.1)	Crediti v/2880 per spesa corrente - altro	SAN	2015	2015	tesoro	180	321 UFFICIO DI SOVRIGLIANZA DI NOVARA	180	180	0	lettura aperta	321	SAN
2020107000000	1.20.20.10.040.00010.000	011.1.1)	Crediti v/2880 per spesa corrente - altro	SAN	2015	2015	tesoro	109	321 UFFICIO REGIONALE MONDOLI DI STATO	109	109	-109	ricasso	321	SAN
2020107000000	1.20.20.10.040.00010.000	011.1.1)	Crediti v/2880 per spesa corrente - altro	SAN	2015	2015	tesoro	293	321 AERONAUTICA MILITARE COMANDO REGIONE	293	293	0	lettura aperta	321	SAN
2020107000000	1.20.20.10.040.00010.000	011.1.1)	Crediti v/2880 per spesa corrente - altro	SAN	2015	2015	tesoro	105	321 AGENZIA DELLE ENTRATE	105	105	0	lettura aperta	321	SAN
2020107000000	1.20.20.10.040.00010.000	011.1.1)	Crediti v/2880 per spesa corrente - altro	SAN	2015	2015	tesoro	53	321 AGENZIA DELLE ENTRATE	53	53	0	lettura aperta	321	SAN
2020107000000	1.20.20.10.040.00010.000	011.1.1)	Crediti v/2880 per spesa corrente - altro	SAN	2015	2015	tesoro	82	321 AGENZIA DELLE ENTRATE	82	82	0	lettura aperta	321	SAN
2020107000000	1.20.20.10.040.00010.000	011.1.1)	Crediti v/2880 per spesa corrente - altro	SAN	2015	2015	tesoro	430	321 AGENZIA DELLE ENTRATE	430	430	0	lettura aperta	321	SAN
2020107000000	1.20.20.10.040.00010.000	011.1.1)	Crediti v/2880 per spesa corrente - altro	SAN	2015	2015	tesoro	143	321 AGENZIA DELLE ENTRATE	143	143	0	lettura aperta	321	SAN
2020107000000	1.20.20.10.040.00010.000	011.1.1)	Crediti v/2880 per spesa corrente - altro	SAN	2015	2015	tesoro	433	321 AGENZIA DELLE ENTRATE	433	433	0	lettura aperta	321	SAN
2020107000000	1.20.20.10.040.00010.000	011.1.1)	Crediti v/2880 per spesa corrente - altro	SAN	2015	2015	tesoro	62	321 AGENZIA DELLE ENTRATE	62	62	0	lettura aperta	321	SAN
2020107000000	1.20.20.10.040.00010.000	011.1.1)	Crediti v/2880 per spesa corrente - altro	SAN	2015	2015	tesoro	444	321 AGENZIA DELLE ENTRATE	444	444	0	lettura aperta	321	SAN
2020107000000	1.20.20.10.040.00010.000	011.1.1)	Crediti v/2880 per spesa corrente - altro	SAN	2015	2015	tesoro	139	321 ARCHIVIO DI STATO DI MILANO	139	139	0	lettura aperta	321	SAN
2020107000000	1.20.20.10.040.00010.000	011.1.1)	Crediti v/2880 per spesa corrente - altro	SAN	2015	2015	tesoro	56	321 CHI. IREBISTITUTO TECNOLOGIE INNOVATIVE	56	56	0	lettura aperta	321	SAN



20200307000000	1.20.20.10.040.0003.00.00	San	2015	messario	321	AGENZIA DELLE ENTRATE	56	56	0	lettura aperta	321	San
20200307000000	1.20.20.10.040.0003.00.00	San	2015	messario	321	AGENZIA DELLE ENTRATE	165	165	0	lettura aperta	321	San
20200307000000	1.20.20.10.040.0003.00.00	San	2015	messario	321	AGENZIA DELLE ENTRATE	110	110	0	lettura aperta	321	San
20200307000000	1.20.20.10.040.0003.00.00	San	2015	messario	321	AGENZIA DELLE ENTRATE	56	56	0	lettura aperta	321	San
20200307000000	1.20.20.10.040.0003.00.00	San	2015	messario	321	AGENZIA DELLE ENTRATE	52	52	0	lettura aperta	321	San
20200307000000	1.20.20.10.040.0003.00.00	San	2015	messario	321	AGENZIA DELLE ENTRATE	94	94	0	lettura aperta	321	San
20200307000000	1.20.20.10.040.0003.00.00	San	2015	messario	321	AGENZIA DELLE ENTRATE	4	4	0	lettura aperta	321	San
20200307000000	1.20.20.10.040.0003.00.00	San	2015	messario	321	AGENZIA DELLE ENTRATE	66	66	0	lettura aperta	321	San
20200307000000	1.20.20.10.040.0003.00.00	San	2015	messario	321	AGENZIA DELLE ENTRATE	1187	1187	0	lettura aperta	321	San
20200307000000	1.20.20.10.040.0003.00.00	San	2015	messario	321	AGENZIA DELLE ENTRATE	269	269	0	lettura aperta	321	San
20200307000000	1.20.20.10.040.0003.00.00	San	2015	messario	321	ALCON ITALIA S.P.A.	52	52	0	lettura aperta	321	San
20200307000000	1.20.20.10.040.0003.00.00	San	2015	messario	321	ARCHIVIO DI STATO DI MILANO	112	112	0	lettura aperta	321	San
20200307000000	1.20.20.10.040.0003.00.00	San	2015	messario	321	ARCHIVIO DI STATO DI MILANO	144	144	0	lettura aperta	321	San
20200307000000	1.20.20.10.040.0003.00.00	San	2015	messario	321	ARCHIVIO DI STATO DI MILANO	64	64	0	riciccolato	321	San
20200307000000	1.20.20.10.040.0003.00.00	San	2015	messario	321	ARCHIVIO DI STATO DI MILANO	159	159	0	lettura aperta	321	San
20200307000000	1.20.20.10.040.0003.00.00	San	2015	messario	321	BANCHECA NAZIONALE BIRMANESE	92	92	0	lettura aperta	321	San
20200307000000	1.20.20.10.040.0003.00.00	San	2015	messario	321	CASA CIRCONDALE DI FOSSAMBRONE	52	52	0	lettura aperta	321	San
20200307000000	1.20.20.10.040.0003.00.00	San	2015	messario	321	CASA DI RECLUSIONE SAN VITTORE	113	113	0	lettura aperta	321	San
20200307000000	1.20.20.10.040.0003.00.00	San	2015	messario	321	CASA DI RECLUSIONE SAN VITTORE	171	171	0	lettura aperta	321	San
20200307000000	1.20.20.10.040.0003.00.00	San	2015	messario	321	CASA DI RECLUSIONE SAN VITTORE	64	64	0	lettura aperta	321	San
20200307000000	1.20.20.10.040.0003.00.00	San	2015	messario	321	CASA DI RECLUSIONE SAN VITTORE	167	167	0	lettura aperta	321	San
20200307000000	1.20.20.10.040.0003.00.00	San	2015	messario	321	CASA DI RECLUSIONE SAN VITTORE	2477	2477	0	lettura aperta	321	San
20200307000000	1.20.20.10.040.0003.00.00	San	2015	messario	321	CASA DI RECLUSIONE SAN VITTORE	263	263	0	lettura aperta	321	San
20200307000000	1.20.20.10.040.0003.00.00	San	2015	messario	321	CASA DI RECLUSIONE SAN VITTORE	329	329	0	lettura aperta	321	San
20200307000000	1.20.20.10.040.0003.00.00	San	2015	messario	321	CASA DI RECLUSIONE SAN VITTORE	221	221	0	lettura aperta	321	San
20200307000000	1.20.20.10.040.0003.00.00	San	2015	messario	321	CENTRO DOCUMENTALE MILANO	206	206	0	lettura aperta	321	San
20200307000000	1.20.20.10.040.0003.00.00	San	2015	messario	321	CDIS CONSORZIO PUBBLICO INTERUNIVERS	52	52	0	lettura aperta	321	San
20200307000000	1.20.20.10.040.0003.00.00	San	2015	messario	321	CDI - IFR ISTITUTO TECNOLOGIE INNOVATIVE	52	52	0	lettura aperta	321	San
20200307000000	1.20.20.10.040.0003.00.00	San	2015	messario	321	CDI - IFR ISTITUTO TECNOLOGIE INNOVATIVE	56	56	0	lettura aperta	321	San
20200307000000	1.20.20.10.040.0003.00.00	San	2015	messario	321	CDI - IFR ISTITUTO TECNOLOGIE INNOVATIVE	52	52	0	lettura aperta	321	San
20200307000000	1.20.20.10.040.0003.00.00	San	2015	messario	321	CDI - IFR ISTITUTO TECNOLOGIE INNOVATIVE	38	38	0	lettura aperta	321	San
20200307000000	1.20.20.10.040.0003.00.00	San	2015	messario	321	COMANDO BRIGATA DI SUPPORTO AL HQI NRCC	52	52	0	lettura aperta	321	San
20200307000000	1.20.20.10.040.0003.00.00	San	2015	messario	321	COMANDO BRIGATA DI SUPPORTO AL HQI NRCC	56	56	0	lettura aperta	321	San
20200307000000	1.20.20.10.040.0003.00.00	San	2015	messario	321	COMANDO LEGIONE CAMBINI LOMBARDIA	56	0	56	lettura aperta	321	San
20200307000000	1.20.20.10.040.0003.00.00	San	2015	messario	321	COMANDO PROVINCIALE VIGILI DEL FUOCO	52	52	0	lettura aperta	321	San
20200307000000	1.20.20.10.040.0003.00.00	San	2015	messario	321	COMMISSIONE TRIBUNALE PROVINCIALE DI GDI	59	59	0	lettura aperta	321	San
20200307000000	1.20.20.10.040.0003.00.00	San	2015	messario	321	COMMISSIONE TRIBUNALE PROVINCIALE DI GDI	364	364	0	lettura aperta	321	San
20200307000000	1.20.20.10.040.0003.00.00	San	2015	messario	321	COMMISSIONE TRIBUNALE PROVINCIALE MILAN	94	94	0	lettura aperta	321	San
20200307000000	1.20.20.10.040.0003.00.00	San	2015	messario	321	COMMISSIONE TRIBUNALE PROVINCIALE MILAN	112	112	0	lettura aperta	321	San
20200307000000	1.20.20.10.040.0003.00.00	San	2015	messario	321	COMMISSIONE TRIBUNALE PROVINCIALE MILAN	56	56	0	lettura aperta	321	San
20200307000000	1.20.20.10.040.0003.00.00	San	2015	messario	321	COMMISSIONE TRIBUNALE PROVINCIALE MILAN	98	98	0	lettura aperta	321	San
20200307000000	1.20.20.10.040.0003.00.00	San	2015	messario	321	COMMISSIONE TRIBUNALE PROVINCIALE MILAN	65	65	0	lettura aperta	321	San
20200307000000	1.20.20.10.040.0003.00.00	San	2015	messario	321	CONSIGLIO DI STATO	52	52	0	lettura aperta	321	San
20200307000000	1.20.20.10.040.0003.00.00	San	2015	messario	321	CONSIGLIO DI STATO IFF GE ST BILANCIO T.E.	110	110	0	lettura aperta	321	San
20200307000000	1.20.20.10.040.0003.00.00	San	2015	messario	321	CONTE D'AVELLO	128	128	0	lettura aperta	321	San





CONTO CONTABILE	CONTO CONTABILE OD	DECISIONE CONTO CONTABILE	SEZIONI BILANCIO	ANNO COSTITUZIONE	N. DECRETO/ATTO ASSEGNAZIONE	ENTE ASSEGNATARIO	OGGETTO ATTO	FINALITA' DESTINAZIONE	IMPORTO AL 31.12.2020	IMPORTO AL 31.12.2021	VARIAZIONI	MOTIVAZIONE VARIAZIONE	SALDO FONTEZIONALE DI RIFERIMENTO
6640203000000	3.20.40.10.010.0000.00.00	Quota utilizzazione contributi di Regione o Prov. Aut. per ricerca P.S. inasistito	SAN	2006	D00562070016	31) Progetti innovativi	Programmi innovativi	Programmi innovativi	3.069	3.469	300	Ulteriore 2021	SAN
6640203000000	3.20.40.10.010.0000.00.00	Quota utilizzazione contributi di Regione o Prov. Aut. per ricerca P.S. inasistito	SAN	2006	D0056488006	31) Attività veniale	Attività veniale	Attività veniale	106.995	106.995	0	Nessuna	SAN
6640203000000	3.20.40.10.010.0000.00.00	Quota utilizzazione contributi di Regione o Prov. Aut. per ricerca P.S. inasistito	SAN	2006	D0057984000	31) Proiezione malattie infettive	Proiezione malattie infettive	Proiezione malattie infettive	54.437	54.417	0	Nessuna	SAN
6640203000000	3.20.40.10.010.0000.00.00	Quota utilizzazione contributi di Regione o Prov. Aut. per ricerca P.S. inasistito	SAN	2006	D061137305	31) CONTRIBUTO PIANO REGIONALE VACCINI	CONTRIBUTO PIANO REGIONALE VACCINI	CONTRIBUTO PIANO REGIONALE VACCINI	70.085	70.085	0	Nessuna	SAN
6640203000000	3.20.40.10.010.0000.00.00	Quota utilizzazione contributi di Regione o Prov. Aut. per ricerca P.S. inasistito	SAN	2006	D061137305	31) CONTRIBUTO STELLO VITA	CONTRIBUTO STELLO VITA	CONTRIBUTO STELLO VITA	57.232	57.232	0	Nessuna	SAN
6640203000000	3.20.40.10.010.0000.00.00	Quota utilizzazione contributi di Regione o Prov. Aut. per ricerca P.S. inasistito	SAN	2006	nd	31) PIANO MAIATTE INFETTIVE TIC	PIANO MAIATTE INFETTIVE TIC	PIANO MAIATTE INFETTIVE TIC	17.297	17.297	0	Nessuna	SAN
6640203000000	3.20.40.10.010.0000.00.00	Quota utilizzazione contributi di Regione o Prov. Aut. per ricerca P.S. inasistito	SAN	2007	DRL281107	31) Sanitaria ambulatorio	Sanitaria ambulatorio	Beneficio ambulatorio	13.500	13.500	0	Nessuna	SAN
6640203000000	3.20.40.10.010.0000.00.00	Quota utilizzazione contributi di Regione o Prov. Aut. per ricerca P.S. inasistito	SAN	2006	D005191108	31) Valutazione in campo oncologico	Valutazione in campo oncologico	Valutazione in campo oncologico	54.322	47.120	-7.202	Ulteriore 2021	SAN
6640203000000	3.20.40.10.010.0000.00.00	Quota utilizzazione contributi di Regione o Prov. Aut. per ricerca P.S. inasistito	SAN	2006	D00511911	31) CAMPO ONCOLOGICO - TAKE CARE	CAMPO ONCOLOGICO - TAKE CARE	CAMPO ONCOLOGICO - TAKE CARE	14.000	0	-14.000	Ulteriore 2021	SAN
6640203000000	3.20.40.10.010.0000.00.00	Quota utilizzazione contributi di Regione o Prov. Aut. per ricerca P.S. inasistito	SAN	2008	D005800008	31) Progetti riqualificazioni cure primarie	Progetti riqualificazioni cure primarie	Progetti riqualificazioni cure primarie	159.819	159.819	0	Nessuna	SAN
6640203000000	3.20.40.10.010.0000.00.00	Quota utilizzazione contributi di Regione o Prov. Aut. per ricerca P.S. inasistito	SAN	2008	D0057984008	31) Attività veniale e prevenzione cardiocircolatoria interna	Attività veniale e prevenzione cardiocircolatoria interna	Attività veniale e prevenzione cardiocircolatoria interna	4.286	4.286	0	Nessuna	SAN
6640203000000	3.20.40.10.010.0000.00.00	Quota utilizzazione contributi di Regione o Prov. Aut. per ricerca P.S. inasistito	SAN	2008	D005284018	31) Progetti in campo cardiocircolatorio	Progetti in campo cardiocircolatorio	Progetti in campo cardiocircolatorio	50.351	50.351	0	Nessuna	SAN
6640203000000	3.20.40.10.010.0000.00.00	Quota utilizzazione contributi di Regione o Prov. Aut. per ricerca P.S. inasistito	SAN	2008	D005284018	31) Progetti in campo cardiocircolatorio	Progetti in campo cardiocircolatorio	Progetti in campo cardiocircolatorio	134.900	112.457	-22.452	Ulteriore 2021	SAN
6640203000000	3.20.40.10.010.0000.00.00	Quota utilizzazione contributi di Regione o Prov. Aut. per ricerca P.S. inasistito	SAN	2008	D005284018	31) CARDIOPROTEZIONE UTI (RNA)	CARDIOPROTEZIONE UTI (RNA)	CARDIOPROTEZIONE UTI (RNA)	15.499	15.499	0	Nessuna	SAN
6640203000000	3.20.40.10.010.0000.00.00	Quota utilizzazione contributi di Regione o Prov. Aut. per ricerca P.S. inasistito	SAN	2009	DRL278409	31) Progetti riqualificazioni cure primarie	Progetti riqualificazioni cure primarie	Progetti riqualificazioni cure primarie	93.286	93.286	0	Nessuna	SAN
6640203000000	3.20.40.10.010.0000.00.00	Quota utilizzazione contributi di Regione o Prov. Aut. per ricerca P.S. inasistito	SAN	2009	D0614920109	31) RETE MALATTIE RARE	RETE MALATTIE RARE	RETE MALATTIE RARE	2.746	2.746	0	Nessuna	SAN
6640203000000	3.20.40.10.010.0000.00.00	Quota utilizzazione contributi di Regione o Prov. Aut. per ricerca P.S. inasistito	SAN	2010	D061137170	31) Progetti ambito ricerca innovativa	Progetti ambito ricerca innovativa	Progetti ambito ricerca innovativa	91.000	91.000	0	Nessuna	SAN
6640203000000	3.20.40.10.010.0000.00.00	Quota utilizzazione contributi di Regione o Prov. Aut. per ricerca P.S. inasistito	SAN	2010	D0614920109	31) Progetti eventi PN	Progetti eventi PN	Progetti eventi PN	79.852	79.852	0	Nessuna	SAN
6640203000000	3.20.40.10.010.0000.00.00	Quota utilizzazione contributi di Regione o Prov. Aut. per ricerca P.S. inasistito	SAN	2010	D005213110	31) Progetti in campo cardiocircolatorio	Progetti in campo cardiocircolatorio	Progetti in campo cardiocircolatorio	22.266	22.266	0	Nessuna	SAN
6640203000000	3.20.40.10.010.0000.00.00	Quota utilizzazione contributi di Regione o Prov. Aut. per ricerca P.S. inasistito	SAN	2010	D0052840120	31) REGIONE E ATTIVITA' PREVENZIONE INFECTIOLOGICA (RNA)	REGIONE E ATTIVITA' PREVENZIONE INFECTIOLOGICA (RNA)	REGIONE E ATTIVITA' PREVENZIONE INFECTIOLOGICA (RNA)	22.840	22.840	0	Nessuna	SAN
6640203000000	3.20.40.10.010.0000.00.00	Quota utilizzazione contributi di Regione o Prov. Aut. per ricerca P.S. inasistito	SAN	2010	D00511927010	31) HW DI TERMINAZIONI PER IL POTENZIAMENTO	HW DI TERMINAZIONI PER IL POTENZIAMENTO	HW DI TERMINAZIONI PER IL POTENZIAMENTO	1.380	0	-1.380	Ulteriore 2021	SAN
6640203000000	3.20.40.10.010.0000.00.00	Quota utilizzazione contributi di Regione o Prov. Aut. per ricerca P.S. inasistito	SAN	2007	D00511927010	31) HW DI TERMINAZIONI PER IL POTENZIAMENTO	HW DI TERMINAZIONI PER IL POTENZIAMENTO	HW DI TERMINAZIONI PER IL POTENZIAMENTO	65.201	46.956	-18.245	Ulteriore 2021	SAN
6640203000000	3.20.40.10.010.0000.00.00	Quota utilizzazione contributi di Regione o Prov. Aut. per ricerca P.S. inasistito	SAN	2011	D061137171	31) Progetti ambito ricerca innovativa	Progetti ambito ricerca innovativa	Progetti ambito ricerca innovativa	24.500	24.500	0	Nessuna	SAN
6640203000000	3.20.40.10.010.0000.00.00	Quota utilizzazione contributi di Regione o Prov. Aut. per ricerca P.S. inasistito	SAN	2011	DICRETO 4613 DEL 26/05/2012	31) MAGGIORI COSTI PROTESI ANNO 2011	MAGGIORI COSTI PROTESI ANNO 2011	MAGGIORI COSTI PROTESI ANNO 2011	255.282	255.282	0	Nessuna	SAN
6640203000000	3.20.40.10.010.0000.00.00	Quota utilizzazione contributi di Regione o Prov. Aut. per ricerca P.S. inasistito	SAN	2013	D05649714	31) RIS	RIS	RIS	312.000	312.000	0	Nessuna	SAN
6640203000000	3.20.40.10.010.0000.00.00	Quota utilizzazione contributi di Regione o Prov. Aut. per ricerca P.S. inasistito	SAN	2013	D0051009111	31) Ricerca indipendente 2011	Ricerca indipendente 2011	Ricerca indipendente 2011	90.000	90.000	0	Nessuna	SAN
6640203000000	3.20.40.10.010.0000.00.00	Quota utilizzazione contributi di Regione o Prov. Aut. per ricerca P.S. inasistito	SAN	2008/2009	D00518002008	31) TIRTOCCO E EMPREGO DELLA PRIMARY CARE SPECIALITY	PROGETTO TIRTOCCO E EMPREGO DELLA PRIMARY CARE SPECIALITY	PROGETTO TIRTOCCO E EMPREGO DELLA PRIMARY CARE SPECIALITY	14.663	14.663	0	Nessuna	SAN
6640203000000	3.20.40.10.010.0000.00.00	Quota utilizzazione contributi di Regione o Prov. Aut. per ricerca P.S. inasistito	SAN	2008	D0051122507	31) Progetti in campo cardiocircolatorio	Progetti in campo cardiocircolatorio	Progetti in campo cardiocircolatorio	18.000	18.000	0	Nessuna	SAN
6640203000000	3.20.40.10.010.0000.00.00	Quota utilizzazione contributi di Regione o Prov. Aut. per ricerca P.S. inasistito	SAN	2007	D0051122507	31) CARDIOCHIE BROWASCOLARE	CARDIOCHIE BROWASCOLARE	CARDIOCHIE BROWASCOLARE	28.333	0	-28.333	Ulteriore 2021	SAN
6640203000000	3.20.40.10.010.0000.00.00	Quota utilizzazione contributi di Regione o Prov. Aut. per ricerca P.S. inasistito	SAN	2007	D0051122507	31) CARDIOCHIE BROWASCOLARE	CARDIOCHIE BROWASCOLARE	CARDIOCHIE BROWASCOLARE	23.000	16.424	-6.576	Ulteriore 2021	SAN
6640203000000	3.20.40.10.010.0000.00.00	Quota utilizzazione contributi di Regione o Prov. Aut. per ricerca P.S. inasistito	SAN	2008/2011	D0563864018	31) Piano integrato prevenzione e controllo	Piano integrato prevenzione e controllo	Piano integrato prevenzione e controllo	294.860	294.860	0	Nessuna	SAN
6640203000000	3.20.40.10.010.0000.00.00	Quota utilizzazione contributi di Regione o Prov. Aut. per ricerca P.S. inasistito	SAN	2010/2011/2013	NOTIZIA N. 110/2010/001590 DEL 06/05/2011	31) TRAINING	PROGETTO DI WP: INTRODUZIONE AL PARENT TRAINING	PROGETTO DI WP: INTRODUZIONE AL PARENT TRAINING	361.016	361.016	0	Nessuna	SAN
6640203000000	3.20.40.10.010.0000.00.00	Quota utilizzazione contributi di Regione o Prov. Aut. per ricerca P.S. inasistito	SAN	2018	D0611462618	31) PROGRAMMA DI ATTIVITA' PER IL CONTRASTO AL GIOCO D'AZIANDRO	PROGRAMMA DI ATTIVITA' PER IL CONTRASTO AL GIOCO D'AZIANDRO	PROGRAMMA DI ATTIVITA' PER IL CONTRASTO AL GIOCO D'AZIANDRO	53.319	53.319	0	Nessuna	SAN
6640203000000	3.20.40.10.010.0000.00.00	Quota utilizzazione contributi di Regione o Prov. Aut. per ricerca P.S. inasistito	SAN	2018	D061676278	31) PIESA IN CARICO SOCI SAN CRONICI	PRESA IN CARICO SOCI SAN CRONICI	PRESA IN CARICO SOCI SAN CRONICI	275.793	269.679	-6.114	Ulteriore 2021	SAN
6640203000000	3.20.40.10.010.0000.00.00	Quota utilizzazione contributi di Regione o Prov. Aut. per ricerca P.S. inasistito	SAN	2018	D061824018	31) RIMBORSI ATTIVITA' PRONTO SOCCORSO	RIMBORSI ATTIVITA' PRONTO SOCCORSO	RIMBORSI ATTIVITA' PRONTO SOCCORSO	173.279	173.279	0	Nessuna	SAN
6640203000000	3.20.40.10.010.0000.00.00	Quota utilizzazione contributi di Regione o Prov. Aut. per ricerca P.S. inasistito	SAN	2019	D0611019379	31) Fondo non autoinfluenza - voucher	Fondo non autoinfluenza - voucher	Fondo non autoinfluenza - voucher	1.281.260	1.121.219	-116.041	Ulteriore 2021	SAN
6640203000000	3.20.40.10.010.0000.00.00	Quota utilizzazione contributi di Regione o Prov. Aut. per ricerca P.S. inasistito	SAN	2019	DICRETO 118870/19	31) Presa in carico 1 sem 2019	Presa in carico 1 sem 2019	Presa in carico 1 sem 2019	130.441	130.441	0	Nessuna	SAN
6640203000000	3.20.40.10.010.0000.00.00	Quota utilizzazione contributi di Regione o Prov. Aut. per ricerca P.S. inasistito	SAN	2019	DICRETO 13484920	31) Presa in carico 1 sem 2019	Presa in carico 1 sem 2019	Presa in carico 1 sem 2019	1	1	0	Nessuna	SAN
6640203000000	3.20.40.10.010.0000.00.00	Quota utilizzazione contributi di Regione o Prov. Aut. per ricerca P.S. inasistito	SAN	2019	D0611019379	31) GAP - Programma contratto gioco d'azzardo	GAP - Programma contratto gioco d'azzardo	GAP - Programma contratto gioco d'azzardo	118.032	118.032	0	Nessuna	SAN
6640203000000	3.20.40.10.010.0000.00.00	Quota utilizzazione contributi di Regione o Prov. Aut. per ricerca P.S. inasistito	SAN	2020	D0610561619	31) Preaffidamento posti letto Pronto soccorso 2020	Preaffidamento posti letto Pronto soccorso 2020	Preaffidamento posti letto Pronto soccorso 2020	21.064	21.064	0	Nessuna	SAN
6640203000000	3.20.40.10.010.0000.00.00	Quota utilizzazione contributi di Regione o Prov. Aut. per ricerca P.S. inasistito	SAN	2020	nd	31) CHIG 2020	CHIG 2020	CHIG 2020	536.074	536.074	0	Nessuna	SAN
6640203000000	3.20.40.10.010.0000.00.00	Quota utilizzazione contributi di Regione o Prov. Aut. per ricerca P.S. inasistito	SAN	2020	D0614920109	31) Voucher VI PNA 2020	Voucher VI PNA 2020	Voucher VI PNA 2020	3.375.467	3.375.467	0	Nessuna	SAN



6A0203000000	3.20.40.10.03.0000.000	2012	2012	SAN	Questa utilizzazione contribuisce al finanziamento di Regione o Prov. At. per lavoro F.S. inquadro	DOR 48/2013	32) AVANZO ESERCIZIO 2013-306	AVANZO ESERCIZIO 2013-306	356,806	356,806	0	Nettura	0	Nettura	0	Nettura	0	Nettura
6A0203000000	3.20.40.10.03.0000.000	2012	2012	SAN	Questa utilizzazione contribuisce al finanziamento di Regione o Prov. At. per lavoro F.S. inquadro	DOR 48/2013	33) AVANZO ESERCIZIO 2013-306	AVANZO ESERCIZIO 2013-306	101,463	101,463	0	Nettura	0	Nettura	0	Nettura	0	Nettura
6A0203000000	3.20.40.10.03.0000.000	2012	2012	SAN	Questa utilizzazione contribuisce al finanziamento di Regione o Prov. At. per lavoro F.S. inquadro	DOR 174/2011 - DOR 57/2012	31) TRANCHE - INTERVENTI IN FAVORE DI PERSONE NON AUTOSUFFICIENTI-309	TRANCHE - INTERVENTI IN FAVORE DI PERSONE NON AUTOSUFFICIENTI-309	700,175	700,175	0	URLEZF 2021	0	URLEZF 2021	0	URLEZF 2021	0	URLEZF 2021
6A0203000000	3.20.40.10.03.0000.000	2012	2012	SAN	Questa utilizzazione contribuisce al finanziamento di Regione o Prov. At. per lavoro F.S. inquadro	DOR 332/01/04/02 - DODCESS 121/2014/14/22/15	32) RESIDENZIALITA' LEGGE IN PERIUTI IN STRUTTURE SPA	RESIDENZIALITA' LEGGE IN PERIUTI IN STRUTTURE SPA	8,166	8,166	0	URLEZF 2021	0	URLEZF 2021	0	URLEZF 2021	0	URLEZF 2021
6A0203000000	3.20.40.10.03.0000.000	2012	2012	SAN	Questa utilizzazione contribuisce al finanziamento di Regione o Prov. At. per lavoro F.S. inquadro	AVANZO 2012-4P-389/12	32) SOMMA NON FINALIZZATA-DOR 180/2013-310	SOMMA NON FINALIZZATA-DOR 180/2013-310	52,605	52,605	0	URLEZF 2021	0	URLEZF 2021	0	URLEZF 2021	0	URLEZF 2021
6A0203000000	3.20.40.10.03.0000.000	2012	2012	SAN	Questa utilizzazione contribuisce al finanziamento di Regione o Prov. At. per lavoro F.S. inquadro	AVANZO 2012-FRAGILTA'	32) RESIDENZIALITA' LEGGE IN PERIUTI IN STRUTTURE SPA	RESIDENZIALITA' LEGGE IN PERIUTI IN STRUTTURE SPA	17,889	17,889	0	URLEZF 2021	0	URLEZF 2021	0	URLEZF 2021	0	URLEZF 2021
6A0203000000	3.20.40.10.03.0000.000	2012	2012	SAN	Questa utilizzazione contribuisce al finanziamento di Regione o Prov. At. per lavoro F.S. inquadro	DOR 85/13	32) INTERVENTI A SOSTEGNO DELLA FAMIGLIA EDI AFFETTI DA AUTISMO-DOR 302/12-310	INTERVENTI A SOSTEGNO DELLA FAMIGLIA EDI AFFETTI DA AUTISMO-DOR 302/12-310	111,686	111,686	0	URLEZF 2021	0	URLEZF 2021	0	URLEZF 2021	0	URLEZF 2021
6A0203000000	3.20.40.10.03.0000.000	2012	2012	SAN	Questa utilizzazione contribuisce al finanziamento di Regione o Prov. At. per lavoro F.S. inquadro	DOR 39/2013	32) INTERVENTI A SOSTEGNO DELLE FAMIGLIE CON COMPONENTI AUTISTICHE-306	INTERVENTI A SOSTEGNO DELLE FAMIGLIE CON COMPONENTI AUTISTICHE-306	5,000	5,000	0	URLEZF 2021	0	URLEZF 2021	0	URLEZF 2021	0	URLEZF 2021
6A0203000000	3.20.40.10.03.0000.000	2013	2013	SAN	Questa utilizzazione contribuisce al finanziamento di Regione o Prov. At. per lavoro F.S. inquadro	DOR 74/013	32) PROGRAMMA OPERATIVO IN MATERIA DI GRAVI DISABILITA'-306	PROGRAMMA OPERATIVO IN MATERIA DI GRAVI DISABILITA'-306	65,000	65,000	0	URLEZF 2021	0	URLEZF 2021	0	URLEZF 2021	0	URLEZF 2021
6A0203000000	3.20.40.10.03.0000.000	2013	2013	SAN	Questa utilizzazione contribuisce al finanziamento di Regione o Prov. At. per lavoro F.S. inquadro	DOR 63/13	32) SPORTELLO UNICO WELFARE-306	SPORTELLO UNICO WELFARE-306	36,000	36,000	0	URLEZF 2021	0	URLEZF 2021	0	URLEZF 2021	0	URLEZF 2021
6A0203000000	3.20.40.10.03.0000.000	2013	2013	SAN	Questa utilizzazione contribuisce al finanziamento di Regione o Prov. At. per lavoro F.S. inquadro	DOR 63/13	32) RSA DURINA E CDI DI PROSSIMITA'-306	RSA DURINA E CDI DI PROSSIMITA'-306	387,000	387,000	0	URLEZF 2021	0	URLEZF 2021	0	URLEZF 2021	0	URLEZF 2021
6A0203000000	3.20.40.10.03.0000.000	2013	2013	SAN	Questa utilizzazione contribuisce al finanziamento di Regione o Prov. At. per lavoro F.S. inquadro	DOR 84/01/14	32) FRAGILITA'-308	FRAGILITA'-308	155,921	155,921	0	URLEZF 2021	0	URLEZF 2021	0	URLEZF 2021	0	URLEZF 2021
6A0203000000	3.20.40.10.03.0000.000	2013	2013	SAN	Questa utilizzazione contribuisce al finanziamento di Regione o Prov. At. per lavoro F.S. inquadro	DOR 330/14	32) FONDO SOCIO SANITARIO PER LA FAMIGLIA-308	FONDO SOCIO SANITARIO PER LA FAMIGLIA-308	279,756	279,756	0	URLEZF 2021	0	URLEZF 2021	0	URLEZF 2021	0	URLEZF 2021
6A0203000000	3.20.40.10.03.0000.000	2013	2013	SAN	Questa utilizzazione contribuisce al finanziamento di Regione o Prov. At. per lavoro F.S. inquadro	DOR 63/13	32) AVANZO 2009 - CENTRO MULTISERVIZIO-309	AVANZO 2009 - CENTRO MULTISERVIZIO-309	227,786	227,786	0	URLEZF 2021	0	URLEZF 2021	0	URLEZF 2021	0	URLEZF 2021
6A0203000000	3.20.40.10.03.0000.000	2013	2013	SAN	Questa utilizzazione contribuisce al finanziamento di Regione o Prov. At. per lavoro F.S. inquadro	DOR 30/10/14	32) AVANZO ESERCIZIO 2013-309	AVANZO ESERCIZIO 2013-309	540,424	540,424	0	Nettura	0	Nettura	0	Nettura	0	Nettura
6A0203000000	3.20.40.10.03.0000.000	2013	2013	SAN	Questa utilizzazione contribuisce al finanziamento di Regione o Prov. At. per lavoro F.S. inquadro	DOR 30/10/14	32) AVANZO ESERCIZIO 2013-309	AVANZO ESERCIZIO 2013-309	400,299	400,299	0	URLEZF 2021	0	URLEZF 2021	0	URLEZF 2021	0	URLEZF 2021
6A0203000000	3.20.40.10.03.0000.000	2013	2013	SAN	Questa utilizzazione contribuisce al finanziamento di Regione o Prov. At. per lavoro F.S. inquadro	DOR 30/10/14	32) AVANZO ESERCIZIO 2013-309	AVANZO ESERCIZIO 2013-309	266,054	266,054	0	URLEZF 2021	0	URLEZF 2021	0	URLEZF 2021	0	URLEZF 2021
6A0203000000	3.20.40.10.03.0000.000	2013	2013	SAN	Questa utilizzazione contribuisce al finanziamento di Regione o Prov. At. per lavoro F.S. inquadro	DOR 34/01/14 - DOR 199/13	32) RESIDENZIALITA' LEGGE IN-309	RESIDENZIALITA' LEGGE IN-309	2,475	2,475	0	URLEZF 2021	0	URLEZF 2021	0	URLEZF 2021	0	URLEZF 2021
6A0203000000	3.20.40.10.03.0000.000	2013	2013	SAN	Questa utilizzazione contribuisce al finanziamento di Regione o Prov. At. per lavoro F.S. inquadro	DOR 34/01/14 - DOR 129/12	32) AVANZO 2013 - DOR 49/13 - REC-340/14-309	AVANZO 2013 - DOR 49/13 - REC-340/14-309	97,854	97,854	0	URLEZF 2021	0	URLEZF 2021	0	URLEZF 2021	0	URLEZF 2021
6A0203000000	3.20.40.10.03.0000.000	2013	2013	SAN	Questa utilizzazione contribuisce al finanziamento di Regione o Prov. At. per lavoro F.S. inquadro	DOR 34/01/14 - DOR 129/12	32) AVANZO 2013 - DOR 49/13 - REC-340/14-309	AVANZO 2013 - DOR 49/13 - REC-340/14-309	25,000	25,000	0	URLEZF 2021	0	URLEZF 2021	0	URLEZF 2021	0	URLEZF 2021
6A0203000000	3.20.40.10.03.0000.000	2013	2013	SAN	Questa utilizzazione contribuisce al finanziamento di Regione o Prov. At. per lavoro F.S. inquadro	DOR 85/13	32) INTERVENTI A SOSTEGNO FAMIGLIE E COMPONENTI FRAGILI-GAP AZIONE 1 E 2-309	INTERVENTI A SOSTEGNO FAMIGLIE E COMPONENTI FRAGILI-GAP AZIONE 1 E 2-309	3,412	3,412	0	URLEZF 2021	0	URLEZF 2021	0	URLEZF 2021	0	URLEZF 2021
6A0203000000	3.20.40.10.03.0000.000	2013	2013	SAN	Questa utilizzazione contribuisce al finanziamento di Regione o Prov. At. per lavoro F.S. inquadro	RESORSE INTERNE	32) DIREZIONE SOCIALE-309	DIREZIONE SOCIALE-309	12,341	12,341	0	URLEZF 2021	0	URLEZF 2021	0	URLEZF 2021	0	URLEZF 2021
6A0203000000	3.20.40.10.03.0000.000	2013	2013	SAN	Questa utilizzazione contribuisce al finanziamento di Regione o Prov. At. per lavoro F.S. inquadro	AVANZO 2013 - UTILIZZO PER DOR 89/2013 - RESORSE STRUTTURE (MATERIE)	32) RESORSE PER IL PROSEGUIMENTO DEGLI INTERVENTI DI COLLABORAZIONE-310	RESORSE PER IL PROSEGUIMENTO DEGLI INTERVENTI DI COLLABORAZIONE-310	485,227	485,227	0	URLEZF 2021	0	URLEZF 2021	0	URLEZF 2021	0	URLEZF 2021
6A0203000000	3.20.40.10.03.0000.000	2013	2013	SAN	Questa utilizzazione contribuisce al finanziamento di Regione o Prov. At. per lavoro F.S. inquadro	DOR 83/2012 - DOR 15/14	32) AVANZO ESERCIZIO 2013-310	AVANZO ESERCIZIO 2013-310	1,646,324	1,646,324	0	Nettura	0	Nettura	0	Nettura	0	Nettura
6A0203000000	3.20.40.10.03.0000.000	2013	2013	SAN	Questa utilizzazione contribuisce al finanziamento di Regione o Prov. At. per lavoro F.S. inquadro	DOR 85/13 em.M.2	32) SPERIMENTAZIONI POLITICHE DEL WELFARE-306	SPERIMENTAZIONI POLITICHE DEL WELFARE-306	33,000	33,000	0	URLEZF 2021	0	URLEZF 2021	0	URLEZF 2021	0	URLEZF 2021
6A0203000000	3.20.40.10.03.0000.000	2014	2014	SAN	Questa utilizzazione contribuisce al finanziamento di Regione o Prov. At. per lavoro F.S. inquadro	DOR 205/14	32) INTERVENTI A SOSTEGNO DELLA FAMIGLIA EDI AFFETTI DA DISABILITA' GRAVISSIMA-310	INTERVENTI A SOSTEGNO DELLA FAMIGLIA EDI AFFETTI DA DISABILITA' GRAVISSIMA-310	10,937	10,937	0	URLEZF 2021	0	URLEZF 2021	0	URLEZF 2021	0	URLEZF 2021
6A0203000000	3.20.40.10.03.0000.000	2014	2014	SAN	Questa utilizzazione contribuisce al finanziamento di Regione o Prov. At. per lavoro F.S. inquadro	DOR 205/14	32) INTERVENTI A SOSTEGNO DELLA FAMIGLIA EDI AFFETTI DA DISABILITA' GRAVISSIMA-310	INTERVENTI A SOSTEGNO DELLA FAMIGLIA EDI AFFETTI DA DISABILITA' GRAVISSIMA-310	161,000	161,000	0	Nettura	0	Nettura	0	Nettura	0	Nettura
6A0203000000	3.20.40.10.03.0000.000	2014	2014	SAN	Questa utilizzazione contribuisce al finanziamento di Regione o Prov. At. per lavoro F.S. inquadro	DOR 205/14	32) INTERVENTI A SOSTEGNO DELLA FAMIGLIA EDI AFFETTI DA DISABILITA' GRAVISSIMA-310	INTERVENTI A SOSTEGNO DELLA FAMIGLIA EDI AFFETTI DA DISABILITA' GRAVISSIMA-310	581,335	581,335	0	URLEZF 2021	0	URLEZF 2021	0	URLEZF 2021	0	URLEZF 2021
6A0203000000	3.20.40.10.03.0000.000	2014	2014	SAN	Questa utilizzazione contribuisce al finanziamento di Regione o Prov. At. per lavoro F.S. inquadro	DOR 195/14	32) INTERVENTI A SOSTEGNO DELLA FAMIGLIA EDI AFFETTI DA DISABILITA' GRAVISSIMA-310	INTERVENTI A SOSTEGNO DELLA FAMIGLIA EDI AFFETTI DA DISABILITA' GRAVISSIMA-310	300,370	300,370	0	Nettura	0	Nettura	0	Nettura	0	Nettura
6A0203000000	3.20.40.10.03.0000.000	2014	2014	SAN	Questa utilizzazione contribuisce al finanziamento di Regione o Prov. At. per lavoro F.S. inquadro	DOR 162/15	32) INTERVENTI A SOSTEGNO DELLA FAMIGLIA EDI AFFETTI DA DISABILITA' GRAVISSIMA-310	INTERVENTI A SOSTEGNO DELLA FAMIGLIA EDI AFFETTI DA DISABILITA' GRAVISSIMA-310	2,246,013	2,246,013	0	URLEZF 2021	0	URLEZF 2021	0	URLEZF 2021	0	URLEZF 2021
6A0203000000	3.20.40.10.03.0000.000	2014	2014	SAN	Questa utilizzazione contribuisce al finanziamento di Regione o Prov. At. per lavoro F.S. inquadro	DOR 202/14 - DOR 654/14	32) INTERVENTI A SOSTEGNO DELLA FAMIGLIA EDI AFFETTI DA DISABILITA' GRAVISSIMA-310	INTERVENTI A SOSTEGNO DELLA FAMIGLIA EDI AFFETTI DA DISABILITA' GRAVISSIMA-310	73,706	73,706	0	URLEZF 2021	0	URLEZF 2021	0	URLEZF 2021	0	URLEZF 2021
6A0203000000	3.20.40.10.03.0000.000	2014	2014	SAN	Questa utilizzazione contribuisce al finanziamento di Regione o Prov. At. per lavoro F.S. inquadro	DOR 202/14 - DOR 654/14	32) INTERVENTI A SOSTEGNO DELLA FAMIGLIA EDI AFFETTI DA DISABILITA' GRAVISSIMA-310	INTERVENTI A SOSTEGNO DELLA FAMIGLIA EDI AFFETTI DA DISABILITA' GRAVISSIMA-310	8,139	8,139	0	URLEZF 2021	0	URLEZF 2021	0	URLEZF 2021	0	URLEZF 2021
6A0203000000	3.20.40.10.03.0000.000	2014	2014	SAN	Questa utilizzazione contribuisce al finanziamento di Regione o Prov. At. per lavoro F.S. inquadro	DOR 205/14	32) INTERVENTI A SOSTEGNO DELLA FAMIGLIA EDI AFFETTI DA DISABILITA' GRAVISSIMA-310	INTERVENTI A SOSTEGNO DELLA FAMIGLIA EDI AFFETTI DA DISABILITA' GRAVISSIMA-310	465,937	465,937	0	Nettura	0	Nettura	0	Nettura	0	Nettura
6A0203000000	3.20.40.10.03.0000.000	2014	2014	SAN	Questa utilizzazione contribuisce al finanziamento di Regione o Prov. At. per lavoro F.S. inquadro	DOR 205/14 - DODSSOVO 205/14	32) INTERVENTI A SOSTEGNO FAMIGLIE E COMPONENTI FRAGILI-GAP-309	INTERVENTI A SOSTEGNO FAMIGLIE E COMPONENTI FRAGILI-GAP-309	822,051	822,051	0	Nettura	0	Nettura	0	Nettura	0	Nettura
6A0203000000	3.20.40.10.03.0000.000	2014	2014	SAN	Questa utilizzazione contribuisce al finanziamento di Regione o Prov. At. per lavoro F.S. inquadro	DOR 202/14 - DODSSOVO 468/15	32) INTERVENTI A SOSTEGNO FAMIGLIE E COMPONENTI FRAGILI-GAP-309	INTERVENTI A SOSTEGNO FAMIGLIE E COMPONENTI FRAGILI-GAP-309	32,126	32,126	0	URLEZF 2021	0	URLEZF 2021	0	URLEZF 2021	0	URLEZF 2021
6A0203000000	3.20.40.10.03.0000.000	2014	2014	SAN	Questa utilizzazione contribuisce al finanziamento di Regione o Prov. At. per lavoro F.S. inquadro	DOR 205/14 - RESORSE STRUTTURE (MATERIE)	32) INTERVENTI A SOSTEGNO FAMIGLIE E COMPONENTI FRAGILI-GAP-309	INTERVENTI A SOSTEGNO FAMIGLIE E COMPONENTI FRAGILI-GAP-309	175,566	175,566	0	Nettura	0	Nettura	0	Nettura	0	Nettura
6A0203000000	3.20.40.10.03.0000.000	2014	2014	SAN	Questa utilizzazione contribuisce al finanziamento di Regione o Prov. At. per lavoro F.S. inquadro	DOR 205/14	32) INTERVENTI A SOSTEGNO FAMIGLIE E COMPONENTI FRAGILI-GAP-309	INTERVENTI A SOSTEGNO FAMIGLIE E COMPONENTI FRAGILI-GAP-309	1,400,337	1,400,337	0	URLEZF 2021	0	URLEZF 2021	0	URLEZF 2021	0	URLEZF 2021
6A0203000000	3.20.40.10.03.0000.000	2014	2014	SAN	Questa utilizzazione contribuisce al finanziamento di Regione o Prov. At. per lavoro F.S. inquadro	DOR 195/14	32) INTERVENTI A SOSTEGNO FAMIGLIE E COMPONENTI FRAGILI-GAP-309	INTERVENTI A SOSTEGNO FAMIGLIE E COMPONENTI FRAGILI-GAP-309	45,789	45,789	0	URLEZF 2021	0	URLEZF 2021	0	URLEZF 2021	0	URLEZF 2021
6A0203000000	3.20.40.10.03.0000.000	2015	2015	SAN	Questa utilizzazione contribuisce al finanziamento di Regione o Prov. At. per lavoro F.S. inquadro	DOR 16/01/2015	32) INTERVENTI A SOSTEGNO FAMIGLIE E COMPONENTI FRAGILI-GAP-309	INTERVENTI A SOSTEGNO FAMIGLIE E COMPONENTI FRAGILI-GAP-309	305	305	0	URLEZF 2021	0	URLEZF 2021	0	URLEZF 2021	0	URLEZF 2021
6A0203000000	3.20.40.10.03.0000.000	2015	2015	SAN	Questa utilizzazione contribuisce al finanziamento di Regione o Prov. At. per lavoro F.S. inquadro	AVANZO 2013-1074 REGIONE G.S. DATE 00/07/15-4P-306/15-04/08/2014-URLEZF 2013-309	32) INTERVENTI A SOSTEGNO FAMIGLIE E COMPONENTI FRAGILI-GAP-309	INTERVENTI A SOSTEGNO FAMIGLIE E COMPONENTI FRAGILI-GAP-309	12,482	12,482	0	URLEZF 2021	0	URLEZF 2021	0	URLEZF 2021	0	URLEZF 2021
6A0203000000	3.20.40.10.03.0000.000	2015	2015	SAN	Questa utilizzazione contribuisce al finanziamento di Regione o Prov. At. per lavoro F.S. inquadro	DOR 16/01/2015	32) INTERVENTI A SOSTEGNO FAMIGLIE E COMPONENTI FRAGILI-GAP-309	INTERVENTI A SOSTEGNO FAMIGLIE E COMPONENTI FRAGILI-GAP-309	72,054	72,054	0	URLEZF 2021	0	URLEZF 2021	0	URLEZF 2021	0	URLEZF 2021



CONTO CONTABILE	CONTO CONTABILE OLD	DESCRIZIONE CONTO CONTABILE	DESCRIZIONE OGGETTO D'ARTE	TIPOLOGIA / UBICAZIONE	COSTO AL 31.12.2021	FONDO AMMORTAMENTO AL 31.12.2021	VALORE NETTO AL 31.12.2021	ONERI DI MANUTENZIONE	FONTE DI FINANZIAMENTO) (ES DONAZIONE / LASCIATO, ECC)

RL S.C.R.L.B.A.





Descrizione e definizioni delle colonne / voci del Modello A:

Colonna A: deve essere indicata la “Spesa del personale riferita al CET / BPE / BES/ ASS” al netto degli oneri derivanti dagli incrementi contrattuali relativi per il Comparto: all’applicazione del CCNL II° biennio economico 5 giugno 2006, del CCNL I° biennio economico 10 aprile 2008, del CCNL II° biennio economico 31 luglio 2009 e del CCNL triennio economico 2016/2018 - 21 maggio 2018; per la ex Dirigenza Medica/Veterinaria ed SPTA: all’applicazione dei CC.NN.LL. I° e II° biennio economico del 3.11.2005 – 5.07.2006 e del CCNL I° biennio economico 17 ottobre 2008, CCNL II°

Colonna W: deve essere riportato il valore complessivo derivante dagli incrementi contrattuali riferiti per il Comparto: all’applicazione del CCNL II° biennio economico 5 giugno 2006, del CCNL I° biennio economico 10 aprile 2008 e del CCNL II° biennio economico 31 luglio 2009; per la Dirigenza Medica/Veterinaria ed SPTA: all’applicazione dei CC.NN.LL. I° e II° biennio economico del

Colonna Y: deve essere riportato il valore complessivo derivante dagli incrementi contrattuali riferiti per il Comparto: all'applicazione del CCNL triennio economico 2016/2018 - 21 maggio 2018; per le Dirigenze, il CCNL dell'AREA Sanità Triennio 2016/2018 del 19 dicembre 2019 e CCNL del

Colonna D: “Spesa complessiva riferita al CET / BPE / BES/ ASS”:

- Area del Comparto = colonna A + W + Y + indennità di vacanza contrattuale + Risorse aggiuntive regionali.
- Area Sanità Dirigenza = colonna A + W + Y + indennità di vacanza contrattuale + Risorse

Colonna E: “spesa di Prechiusura complessiva (da compilare solo in sede di CET)”.

Colonna F: "di cui di colonna E" relativa al costo degli incrementi contrattuali per l'intero anno riferiti al CCNL 2016 - 2018 Comparto, dell'AREA Sanità - Dirigenza e del Personale dell'Area delle



DENOMINAZIONE	ATS DELLA CITTA' METROPOLITANA DI MILANO		GLI IMPORTI DEVONO ESSERE ESPRESI IN EURO		
CODICE AZIENDA	321		PERIODO	Consuntivo	ATS COVID
			ANNO	2021	
	Consuntivo				
COSTO DEL PERSONALE COMPARTO	SANTARIO -COLONNA D-	SANTARIO "COLONNA D di cui COVID"			
COMPETENZE FISSE COMPRENSIVE 13MA	32,793,428	233,578			
RETRIBUZIONE INDIVIDUALE DI ANZIANITA'	116,500				
FONDO CONDIZIONI DI LAVORO E INCARICHI	2,549,020	16,196			
FONDO PREMIALITA' E FASCE	10,219,944	45,402			
ALTRE INDENNITA' (vedi prospetto di lavoro altre indennità)	204,501	750			
ONERI TRATTAMENTI PREVIDENZIALI INTEGRATIVI	23,887				
PRESTAZIONI ORARIE AGG.VE PERS. INFERMIERISTICO (L. 1/2002) - al netto degli oneri sociali ed irap	-				
RISORSE AGGIUNTIVE - COMPARTO - al netto di oneri ed irap	1,022,539				
INDENNITA' DI VACANZA CONTRATTUALE TRIENNIO 2019 2021 competenza 2021 - COMPARTO - al netto di oneri ed irap	264,852	1,704			
ELEMENTO PEREQUATIVO - CCNL 2016/2018 - ART. 78 - al netto di oneri sociali ed irap	205,282	2,680			
ONERI SOCIALI - RISORSE AGGIUNTIVE - COMPARTO -	251,025				
ONERI SOCIALI - Indennità di vacanza contrattuale Triennio 2019 2021 competenza 2021 - COMPARTO	73,300	467			
ONERI SOCIALI - su competenze fisse, RIA, FONDI, Retribuzione 118, Altre indennità	12,527,482	78,403			
ONERI SOCIALI - PRESTAZIONI ORARIE AGG.VE PERS. INFERMIERISTICO (L.1/2002)	-				
ONERI SOCIALI - ELEMENTO PEREQUATIVO - CCNL 2016/2018 - ART. 78	54,055	658			
TOTALE COSTI DEL PERSONALE COMPARTO ESCLUSO ONERI SOCIALI ED IRAP	47,376,066	300,310			
TOTALE ONERI SOCIALI - ESCLUSA IRAP	12,905,862	79,528			
TOTALE COSTI DEL PERSONALE COMPARTO CON ONERI SOCIALI ESCLUSA IRAP	60,305,815	379,838			
IRAP RAR (comparto)	86,916				
IRAP Ind. Vac. Contrattuale Triennio 2019 2021 competenza 2021 (Comparto)	22,962	145			
	Consuntivo				
COSTO DEL PERSONALE AREA SANITA' - DIRIGENZA	SANTARIO -COLONNA D-	SANTARIO "COLONNA D di cui COVID"			
STIPENDIO TABELLARE COMPRENSIVO 13MA	16,225,705	59,143			
RETRIBUZIONE INDIVIDUALE DI ANZIANITA'	422,131				
FONDO PER LA RETRIBUZIONE DELLE CONDIZIONI DI LAVORO	987,478				
FONDO PER LA RETRIBUZIONE DEGLI INCARICHI	7,429,185	12,991			
FONDO PER LA RETRIBUZIONE DI RISULTATO	1,341,692	1,883			
INDENNITA' ESCLUSIVITA'	5,381,028	4,181			
INDENNITA' INCARICO DIRETTORE DIPARTIMENTO	132,000				
ALTRE INDENNITA'	84,214	138			
ONERI TRATTAMENTI PREVIDENZIALI INTEGRATIVI	6,840				
RISORSE AGGIUNTIVE - AREA SANITA' DIRIGENZA - al netto di oneri ed irap	286,493				
INDENNITA' DI VACANZA CONTRATTUALE - AREA SANITA' DIRIGENZA TRIENNIO CCNL 2019 2021 competenza 2021 - al netto di oneri ed irap	98,414	414			
ONERI SOCIALI - RISORSE AGGIUNTIVE - AREA SANITA' DIRIGENZA	71,164				
ONERI SOCIALI - su stipendio tabellare, RIA, FONDI, Indennità esclusività, indennità incarico direttore dipartimento, Altre indennità	8,967,040	23,158			
ONERI SOCIALI - Indennità di vacanza contrattuale Triennio 2019 2021 competenza 2021 - AREA SANITA' DIRIGENZA	26,570	114			
TOTALE COSTI DEL PERSONALE AREA SANITA' DIRIGENZA ESCLUSO ONERI SOCIALI ED IRAP	32,388,340	78,750			
TOTALE ONERI SOCIALI - ESCLUSA IRAP	9,064,774	23,272			
TOTALE COSTI DEL PERSONALE AREA SANITA' DIRIGENZA CON ONERI SOCIALI ESCLUSA IRAP	41,459,954	102,022			
IRAP RAR (AREA SANITA' DIRIGENZA)	24,352				
IRAP Ind. Vac. Contrattuale Triennio 2019 2021 competenza 2021 (AREA SANITA' DIRIGENZA)	8,365	35			



COSTO DEL PERSONALE DIRIGENZA PROF.LE TECNICA AMM.VA	SANTARIO -COLONNA D-	SANTARIO "COLONNA D di cui COVID"	
STIPENDIO TABELLARE COMPRENSIVO 13MA	3,475,759		
RETRIBUZIONE INDIVIDUALE DI ANZIANITA'	3,969		
FONDO RETRIBUZIONE DI POSIZIONE	1,537,666		
FONDO RETRIBUZIONE DI RISULTATO E ALTRI TRATTAMENTI ACCESSORI	424,270		
INDENNITA' INCARICO DIRETTORE DIPARTIMENTO	-		
ALTRE INDENNITA'	697		
ONERI TRATTAMENTI PREVIDENZIALI INTEGRATIVI	2,423		
RISORSE AGGIUNTIVE - DIRIGENZA PTA - al netto di oneri ed Irap	53,945		
INDENNITA' DI VACANZA CONTRATTUALE - DIRIGENZA PTA TRIENNIO CCNL 2019 2021 competenza 2021 - al netto di oneri ed Irap	20,901		
ONERI SOCIALI - RISORSE AGGIUNTIVE - DIRIGENZA PTA -	13,146		
ONERI SOCIALI - su stipendio tabellare, RIA, FONDI, indennità incarico direttore dipartimento, altre indennità	1,517,806		
ONERI SOCIALI - Indennità di vacanza contrattuale Triennio 2019 2021 competenza 2021 - DIRIGENZA PTA	5,595		
TOTALE COSTI DEL PERSONALE DIRIGENZA PTA ESCLUSO ONERI SOCIALI ED IRAP	5,517,207	-	
TOTALE ONERI SOCIALI - ESCLUSA IRAP	1,536,547	-	
TOTALE COSTI DEL PERSONALE DIRIGENZA PTA CON ONERI SOCIALI ESCLUSA IRAP	7,056,177	-	
IRAP RAR (Dir. PTA)	4,585		
IRAP Ind. Vac. Contrattuale Triennio 2019 2021 competenza 2021 (Dir. PTA)	1,777		
TOT. COSTO PERS. DIP. (Comp. + Area San. Dir. + Dir. PTA)	108,821,946	481,860	

	SANTARIO -COLONNA D-	SANTARIO "COLONNA D di cui COVID"	
TOTALE COMPLESSIVO IRAP SU PERSONALE DIPENDENTE	7,209,246	31,887	
DI CUI IRAP RAR	115,853		
DI CUI IRAP INDENNITA' VACANZA CONTRATTUALE TRIENNIO 2019 2021 competenza 2021	33,104	180	
DI CUI IRAP ELEMENTO PEREQUATIVO (AREA COMPARTO)	17,462		

	Consuntivo	Consuntivo di cui COVID	
COSTO PERSONALE UNIVERSITARIO	-		

Firmato Il Dirigente U.O Risorse Umane ai sensi D.LGS 39/'93



GLI IMPORTI DEVONO ESSERE ESPRESI IN EURO

REDAZIONE	31	2021
CORRETTURA		

DI CUI MODELLO A - TEMPO DETERMINATO COMPLESSIVO

DESCRIZIONE	COLONNA A	COLONNA C	COLONNA Z	COLONNA X	COLONNA Y	COLONNA E	COLONNA F
COSTO DEL PERSONALE COMPARTO							
COMPENSAZIONE COMPRESIVE IMA	659,507			233,578		893,085	721,663
RETRIBUZIONI INDIVIDUALI DI ANZIANITA'	42					42	
FONDO CONDIZIONI LAVORO E INCARICHI	34,514			16,106		50,620	2,996
FONDO PREVIDENTE FASE	190,132			45,001		175,534	13,623
ALTRI INCENTIVI (vedi progetto di lavoro in allegato)	4,385			750		5,135	-
ONERI TRATTAMENTI PREVIDENZIALI INTEGRATIVI	206					206	-
ONERI TRATTAMENTI PREVIDENZIALI INTEGRATIVI (aggi. altre società di RUP)							
RISORSE AGGRNATIVE - COMPARTO - al netto di oneri ed Imp	29,839					29,839	2,344
INDENNITA' DI VACANZA CONTRATTUALE BIENNIO 2019-2021	4,818			1,704		6,522	526
COMPARTO 2021 - COMPARTO - al netto di oneri ed Imp	7,238			2,400		9,638	832
TOTALE COSTO DEL PERSONALE COMPARTO	7,232			467		7,325	575
ONERI SOCIALI - INDEBITAMENTO SOCIETA' COMPARTO 2021	1,222					1,222	144
ONERI SOCIALI - INDEBITAMENTO SOCIETA' COMPARTO 2021 - COMPARTO -	216,505			78,463		294,708	23,388
ONERI SOCIALI - INDEBITAMENTO SOCIETA' COMPARTO 2021 - COMPARTO -	1,985			688		2,643	228
TOTALE COSTO DEL PERSONALE COMPARTO ESCLUSI ONERI SOCIALI ED IRAP	800,475			300,310		1,170,785	97,884
TOTALE COSTO DEL PERSONALE COMPARTO ESCLUSI ONERI SOCIALI ED IRAP	236,937			79,528		306,465	24,335
TOTALE COSTO DEL PERSONALE COMPARTO CON ONERI SOCIALI ED IRAP (compreso)	1,037,412			379,838		1,477,516	116,819
IRAP (IRAP - COMPARTO)	24,336					24,336	199
IRAP (IRAP - COMPARTO)	410			145		555	45

DESCRIZIONE	COLONNA A	COLONNA C	COLONNA Z	COLONNA X	COLONNA Y	COLONNA E	COLONNA F
COSTO DEL PERSONALE AREA SANITA' - DIRIGENZA							
STIPENDIO FATTORI AREA COMPRESIVO IMA	671,838			59,143		731,001	254,447
RETRIBUZIONI INDIVIDUALI DI ANZIANITA'	6,809					6,809	
FONDO PER LA RIPERIZIONE DELLE CONDIZIONI DI LAVORO	27,620					27,620	14,298
FONDO PER LA RIPERIZIONE DEGLI INCARICHI	351,000			12,991		364,051	352,717
FONDO PER LA RIPERIZIONE DI BREVEZZA	51,287			1,883		53,670	19,187
INDENNITA' INCASSO DIRITTI DI IMPARTIMENTO	154,537			4,181		158,718	130,841
ALTRI INCENTIVI	246					246	
ONERI TRATTAMENTI PREVIDENZIALI INTEGRATIVI							
RISORSE AGGRNATIVE - AREA SANITA' - DIRIGENZA - al netto di oneri ed Imp	16,351					16,351	5,673
INDENNITA' DI VACANZA CONTRATTUALE - AREA SANITA' - DIRIGENZA COMPARTO 2021 - COMPARTO - al netto di oneri ed Imp	4,742			414		5,156	1,791
COMPARTO 2021 - COMPARTO - al netto di oneri ed Imp	4,014					4,014	1,393
TOTALE COSTO DEL PERSONALE AREA SANITA' DIRIGENZA	348,639			23,158		371,797	186,742
ONERI SOCIALI - INDEBITAMENTO SOCIETA' COMPARTO 2021 - COMPARTO -	1,300			114		1,414	488
TOTALE COSTO DEL PERSONALE AREA SANITA' DIRIGENZA ESCLUSI ONERI SOCIALI ED IRAP	1,285,028			78,750		1,363,778	685,753
TOTALE COSTO DEL PERSONALE AREA SANITA' DIRIGENZA ESCLUSI ONERI SOCIALI ED IRAP	353,953			23,272		377,225	188,623
TOTALE COSTO DEL PERSONALE AREA SANITA' DIRIGENZA CON ONERI SOCIALI ED IRAP	1,638,981			102,022		1,741,003	874,376
IRAP (IRAP - AREA SANITA' DIRIGENZA)	15,390					15,390	482



IR 01 del V. Contrattuali - Form. 3 2019 2021 Comp. art. 251 AREA SANITA' DIRIGENZA	403				35	438	151
COSTO DEL PERSONALE DIRIGENZA PROFF. TECNICA AREA VA							
SPESA PERSONALE A TEMPO DETERMINATO (AL NETTO DELLA SPESA INDEBITATA SULLE SP. SPEC. C.F. X Z)	COLONNA A	SPESA PERSONALE A TEMPO DETERMINATO OGGETTO DI SPECIFICI FIDUCIARI	COLONNA C	SPESA PERSONALE A TEMPO DETERMINATO (ART. 2464 DEL R.D. 161/2001)	COLONNA Z	SPESA COMPLESSIVA PERSONALE A TEMPO DETERMINATO (Col. A + Col. C + Col. X + Col. Z)	di cui SPESA PERSONALE A TEMPO DETERMINATO - "ASSIENZE A VARIO TITOLO"
STIPENDIO FAMILIARE (COMPENSO) 1534A	126,824				126,824		
RETRIBUZIONE INDIVIDUALE DI ASSISTENZA							
FONDO RETRIBUZIONI DI POSIZIONE	11,421				11,421		
FONDO RETRIBUZIONI DI RILEVATO E ALTRI TRATTAMENTI ACCESSORI	9,555				9,555		
PENSIUNTA FIDUCIARIO DIRETTORE (RIPARTIMENTO)							
ALTRE INDENNITA'							
ONERI TRATTAMENTI PERSONALI INTERVISTO							
RISORSE AGGR. NIVE. DIRIGENZA PTA - art. 251 di mod. di 44 Dsp	2,773				2,773		
INDEMNITA' DI VACANZA CONTRATTUALE - DIRIGENZA SPTA (R.D. 161/2001 art. 251 - art. 251 di mod. di 44 Dsp	863				863		
ONERI SOCIALI - RISORSE AGGR. NIVE. DIRIGENZA PTA	681				681		
ONERI SOCIALI - art. 251 di mod. di 44 Dsp - art. 251 di mod. di 44 Dsp - art. 251 di mod. di 44 Dsp	43,294				43,294		
ONERI SOCIALI - Indennita' di vacanza (art. 251 - art. 251 di mod. di 44 Dsp)	237				237		
TOTALE COSTI DEL PERSONALE DIRIGENZA PTA, INCLUSO ONERI SOCIALI (IR 01)	151,436				151,436		
TOTALE ONERI SOCIALI - INCLUSO ONERI SOCIALI (IR 01)	44,212				44,212		
TOTALE COSTI DEL PERSONALE DIRIGENZA PTA CON ONERI SOCIALI INCLUSO ONERI SOCIALI	195,648				195,648		
IR 01 del V. Contrattuali - Form. 3 2019 2021 Comp. art. 251 (D.P. PTA)	73				73		
TOT. COSTI PER. DIR. (Comp. - Art. 251, D.P. PTA)	2,832,307				481,860		991,195
TOTALE COMPLESSIVO IRAP SU PERSONALE DIPENDENTE	195,943				31,887		66,130
DI CUI IRAP RAB	4,102				-4,102		661
DI CUI IRAP RAB IN VACANZA CONTRATTUALE (R.D. 161/2001 art. 251 - art. 251 di mod. di 44 Dsp)	886				180		186
DI CUI IRAP PRELIMINARIO PER LE ATTIVITA' CONGRUE	6,06				2,28		71
BILANCIO PREVENTIVO							
COSTO PERSONALE UNIVERSITARIO							

Firmato Il Dirigente U.O. Risorse Umane ai sensi D.LGS 39/93

BILANCIO PREVENTIVO	Comunita'
COSTO PERSONALE UNIVERSITARIO	



DENOMINAZIONE	ATS DELLA CITTA' METROPOLITANA DI MILANO		GLI IMPORTI DEVONO ESSERE ESPRESI IN EURO		
CODICE AZIENDA	321		PERIODO	Consuntivo	ATS SANITARIO
			ANNO	2021	
Consuntivo					
COSTO DEL PERSONALE COMPARTO	COLONNA A	COLONNA W	COLONNA Y		SPESA COMPLESSIVA COLONNA D
COMPETENZE Fisse Comprensive 13MA	26.656,730	4.765,711	1.370,987		32.793,428
RETRIBUZIONE INDIVIDUALE DI ANZIANITA'	116,500				116,500
FONDO CONDIZIONI DI LAVORO E INCARICHI	2.079,958	335,574	133,488		2.549,020
FONDO PREMIALITA' E FASCE	8.885,943	1.072,931	261,070		10.219,944
ALTRE INDENNITA' (vedi prospetto di lavoro altre indennità)	204,501				204,501
ONERI TRATTAMENTI PREVIDENZIALI INTEGRATIVI	23,887				23,887
PRESTAZIONI ORARIE AGG.VE PERS. INFERMIERISTICO (L. 1/2002) - al netto degli oneri sociali ed Irap					-
RISORSE AGGIUNTIVE - COMPARTO - al netto di oneri ed Irap					1.022,539
INDENNITA' DI VACANZA CONTRATTUALE TRIENNIO 2019 2021 competenza 2021 - COMPARTO - al netto di oneri ed Irap					264,852
ELEMENTO PEREQUATIVO - CCNL 2016/2018 - ART. 78 - al netto di oneri sociali ed Irap			205,282		205,282
ONERI SOCIALI - RISORSE AGGIUNTIVE - COMPARTO -					251,025
ONERI SOCIALI - Indennità di vacanza contrattuale Triennio 2019 2021 competenza 2021 COMPARTO -					73,300
ONERI SOCIALI - su competenze fisse, RIA, FONDI, Altre indennità	10.348,764	1.703,966	474,752		12.527,482
ONERI SOCIALI - PRESTAZIONI ORARIE AGG.VE PERS. INFERMIERISTICO (L. 1/2002)					-
ONERI SOCIALI - ELEMENTO PEREQUATIVO - CCNL 2016/2018 - ART. 78			54,055		54,055
TOTALE COSTI DEL PERSONALE COMPARTO ESCLUSO ONERI SOCIALI ED IRAP	37,943,632	6,174,216	1,970,827		47,376,066
TOTALE ONERI SOCIALI - ESCLUSA IRAP	10,348,764	1,703,966	528,807		12,905,862
TOTALE COSTI DEL PERSONALE COMPARTO CON ONERI SOCIALI ESCLUSA IRAP	48,316,283	7,878,182	2,499,634		60,305,815
					IRAP RAR (comparto)
					86,916
					IRAP Ind. Vac. Contrattuale Triennio 2019 2021 competenza 2021 (Comparto)
					22,962
Consuntivo					
COSTO DEL PERSONALE AREA SANITA' - DIRIGENZA	COLONNA A	COLONNA W	COLONNA Y		SPESA COMPLESSIVA COLONNA D
STIPENDIO TABELLARE COMPRENSIVO 13MA	11.417,711	4.216,128	591,866		16.225,705
RETRIBUZIONE INDIVIDUALE DI ANZIANITA'	422,131				422,131
FONDO PER LA RETRIBUZIONE DELLE CONDIZIONI DI LAVORO	536,385	332,143	118,950		987,478
FONDO PER LA RETRIBUZIONE DEGLI INCARICHI	7.123,771	214,376	91,038		7.429,185
FONDO PER LA RETRIBUZIONE DI RISULTATO	1.501,443	219,313	59,562		1.341,692
INDENNITA' ESCLUSIVITA'	5.256,069	116,480	8,479		5.381,028
INDENNITA' INCARICO DIRETTORE DIPARTIMENTO	132,000				132,000
ALTRE INDENNITA'	84,214				84,214
ONERI TRATTAMENTI PREVIDENZIALI INTEGRATIVI	6,840				6,840
RISORSE AGGIUNTIVE AREA SANITA' - DIRIGENZA al netto di oneri ed Irap					286,493
INDENNITA' DI VACANZA CONTRATTUALE - DIRIGENZA MEDICA VET. TRIENNIO CCNL 2019 2021 competenza 2021 - al netto di oneri ed Irap					98,414
ONERI SOCIALI - RISORSE AGGIUNTIVE - AREA SANITA' DIRIGENZA -					71,164
ONERI SOCIALI - su stipendio tabellare, RIA, FONDI, Indennità esclusività, indennità incarico direttore dipartimento, Altre indennità	7.438,838	1.300,207	227,995		8.967,040
ONERI SOCIALI - Indennità di vacanza contrattuale Triennio 2019 2021 competenza 2021 AREA SANITA' DIRIGENZA					26,570
TOTALE COSTI DEL PERSONALE - AREA SANITA' DIRIGENZA - ESCLUSO ONERI SOCIALI ED IRAP	26,473,724	4,659,814	869,895		32,388,340
TOTALE ONERI SOCIALI - ESCLUSA IRAP	7,438,838	1,300,207	227,995		9,064,774
TOTALE COSTI DEL PERSONALE AREA SANITA' DIRIGENZA CON ONERI SOCIALI ESCLUSA IRAP	33,919,402	5,960,021	1,097,890		41,459,954
					IRAP RAR (AREA SANITA' DIRIGENZA)
					24,352





IRAP Ind. Vac. Contrattuale Triennio 2019/2021 competenza 2021 (AREA SANITA' DIRIGENZA)				8,365	
COSTO DEL PERSONALE DIRIGENZA PROFFLE TECNICA AMM.VA	COLONNA A	COLONNA W	COLONNA Y	SPESA COMPLESSIVA COLONNA D	
STIPENDIO TABELLARE COMPRENSIVO 13/MA	2,232,508	1,126,492	116,759	3,475,759	
RETRIBUZIONE INDIVIDUALE DI ANZIANITA'	3,969			3,969	
FONDO RETRIBUZIONE DI POSIZIONE	1,743,738	229,991	23,919	1,537,666	
FONDO RETRIBUZIONE DI RISULTATO E ALTRI TRATTAMENTI ACCESSORI	425,783	40,910	39,397	424,270	
INDENNITA' INCARICO DIRETTORE DIPARTIMENTO				-	
ALTRE INDENNITA'	697			697	
ONERI TRATTAMENTI PREVIDENZIALI INTEGRATIVI	2,423			2,423	
RISORSE AGGIUNTIVE - DIRIGENZA PTA - al netto di oneri ed Irap				53,945	
INDENNITA' DI VACANZA CONTRATTUALE - DIRIGENZA PTA TRIENNIO CCNL 2019/2021 competenza 2021 - al netto di oneri ed Irap				20,901	
ONERI SOCIALI - RISORSE AGGIUNTIVE - DIRIGENZA PTA -				13,146	
ONERI SOCIALI - su stipendio tabellare, RIA, FONDI, indennità incarico direttore dipartimento, Altre indennità	1,228,925	241,827	47,054	1,517,806	
ONERI SOCIALI - Indennità di vacanza contrattuale Triennio 2019/2021 competenza 2021 - DIRIGENZA PTA				5,595	
TOTALE COSTI DEL PERSONALE DIRIGENZA PTA ESCLUSO ONERI SOCIALI ED IRAP	4,406,695	855,591	180,075	5,517,207	
TOTALE ONERI SOCIALI - ESCLUSA IRAP	1,228,925	241,827	47,054	1,536,547	
TOTALE COSTI DEL PERSONALE DIRIGENZA PTA CON ONERI SOCIALI ESCLUSA IRAP	5,638,643	1,097,418	227,129	7,056,177	
IRAP RAR (Dir. PTA)				4,585	
IRAP Ind. Vac. Contrattuale Triennio 2019/2021 competenza 2021 (Dir. PTA)				1,777	
TOT. COSTO PERS. DIP. (Comp. + Area San. Dir. + Dir. PTA)	87,873,728	14,935,621	3,824,653	108,821,946	

	IRAP riferita al costo di COLONNA A	IRAP riferita al costo di COLONNA W	IRAP riferita al costo di COLONNA Y	TOTALE IRAP riferita al costo di COLONNA D	
TOTALE COMPLESSIVO IRAP SU PERSONALE DIPENDENTE	5,815,189	988,553	256,547	7,209,246	
DI CUI IRAP RAR				115,853	
DI CUI IRAP INDENNITA' VACANZA CONTRATTUALE TRIENNIO 2019/2021 competenza 2021				33,104	
DI CUI IRAP ELEMENTO PEREQUATIVO (AREA COMPARTO)				17,462	
DI CUI IRAP colonna Y (area del COMPARTO)			166,924		
DI CUI IRAP colonna Y (area AREA SANITA' DIRIGENZA)			74,316		
DI CUI IRAP colonna Y (area DIRIGENZA P.T.A.)			15,307		
		COMPARTO		AREA SANITA' DIRIGENZA	
		Consumivo		Consumivo	
ACCANTONAMENTO CONTRATTO TRIENNIO 2019/2021 - senza oneri riflessi - COMPETENZA 2021		2,287,236		898,905	
oneri riflessi su ACCANTONAMENTO CONTRATTO TRIENNIO 2019/2021 - COMPETENZA 2021		583,246		243,580	

RLS.C.



R.L.S. S.p.A. R.I.B.A.



--

DIRIGENZA P.T.A.		
	Cumulativo	
	547,453	
	141,818	

RL S.C.R.L.B.A.



DENOMINAZIONE		ATS DELLA CITTA' METROPOLITANA DI MILANO		GLI IMPORTI DEVONO ESSERE ESPRESSI IN EURO		
CODICE AZIENDA		321		PERIODO	Consuntivo	ATS SOCIALE
				ANNO	2021	
Consuntivo						
COSTO DEL PERSONALE COMPARTO	COLONNA A	COLONNA W	COLONNA Y		SPESA COMPLESSIVA COLONNA D	
COMPETENZE Fisse COMPRENSIVE 13/MA	-	-	-		-	
RETRIBUZIONE INDIVIDUALE DI ANZIANITA'	-	-	-		-	
FONDO CONDIZIONI DI LAVORO E INCARICHI	-	-	-		-	
FONDO PREMIALITA' E FASCE	-	-	-		-	
ALTRE INDENNITA' (vedi prospetto di lavoro altre indennità)	-	-	-		-	
ONERI TRATTAMENTI PREVIDENZIALI INTEGRATIVI	-	-	-		-	
PRESTAZIONI ORARIE AGG.VE PERS. INFERMIERISTICO (L. 1/2002) - al netto degli oneri sociali ed Irap	-	-	-		-	
RISORSE AGGIUNTIVE - COMPARTO - al netto di oneri ed Irap					-	
INDENNITA' DI VACANZA CONTRATTUALE TRIENNIO 2019 2021 competenza 2021 - COMPARTO - al netto di oneri ed Irap					-	
ELEMENTO PEREQUATIVO - CCNL 2016/2018 - ART. 78 - al netto di oneri sociali ed Irap					-	
ONERI SOCIALI - RISORSE AGGIUNTIVE - COMPARTO -						
ONERI SOCIALI - Indennità di vacanza contrattuale Triennio 2019 2021 competenza 2021 COMPARTO -					-	
ONERI SOCIALI - su competenze fisse, RIA, FONDI, Retribuzione 118, Altre indennità	-	-	-		-	
ONERI SOCIALI - PRESTAZIONI ORARIE AGG.VE PERS. INFERMIERISTICO (L. 1/2002)	-	-	-		-	
ONERI SOCIALI - ELEMENTO PEREQUATIVO - CCNL 2016/2018 - ART. 78					-	
TOTALE COSTI DEL PERSONALE COMPARTO ESCLUSO ONERI SOCIALI ED IRAP					-	
TOTALE ONERI SOCIALI - ESCLUSA IRAP					-	
TOTALE COSTI DEL PERSONALE COMPARTO CON ONERI SOCIALI ESCLUSA IRAP					-	
				IRAP RAR (compoglio)		
				IRAP Ind. Vac. Contrattuale Triennio 2019 2021 competenza 2021 (Comparto)		
Consuntivo						
COSTO DEL PERSONALE - AREA SANITA' DIRIGENZA	COLONNA A	COLONNA W	COLONNA Y		SPESA COMPLESSIVA COLONNA D	
STIPENDIO TABELLARE COMPRENSIVO 13/MA	-	-	-		-	
RETRIBUZIONE INDIVIDUALE DI ANZIANITA'	-	-	-		-	
FONDO PER LA RETRIBUZIONE DELLE CONDIZIONI DI LAVORO	-	-	-		-	
FONDO PER LA RETRIBUZIONE DEGLI INCARICHI	-	-	-		-	
FONDO PER LA RETRIBUZIONE DI RISULTATO	-	-	-		-	
INDENNITA' ESCLUSIVITA'	-	-	-		-	
INDENNITA' INCARICO DIRETTORE DIPARTIMENTO	-	-	-		-	
ALTRE INDENNITA'	-	-	-		-	
ONERI TRATTAMENTI PREVIDENZIALI INTEGRATIVI	-	-	-		-	
RISORSE AGGIUNTIVE - AREA SANITA' DIRIGENZA - al netto di oneri ed Irap					-	
INDENNITA' DI VACANZA CONTRATTUALE TRIENNIO CCNL 2019 2021 competenza 2021 - AREA SANITA' DIRIGENZA al netto di oneri ed Irap					-	
ONERI SOCIALI - RISORSE AGGIUNTIVE - AREA SANITA' DIRIGENZA -						
ONERI SOCIALI - su stipendio tabellare, RIA, FONDI, Indennità esclusività, indennità incarico direttore dipartimento, Altre indennità	-	-	-		-	
ONERI SOCIALI - Indennità di vacanza contrattuale Triennio 2019 2021 competenza 2021 AREA SANITA' DIRIGENZA					-	
TOTALE COSTI DEL PERSONALE - AREA SANITA' DIRIGENZA - ESCLUSO ONERI SOCIALI ED IRAP					-	
TOTALE ONERI SOCIALI - ESCLUSA IRAP					-	
TOTALE COSTI DEL PERSONALE - AREA SANITA' DIRIGENZA - CON ONERI SOCIALI ESCLUSA IRAP					-	
				IRAP RAR (AREA SANITA' DIRIGENZA)		



IRAP Ind. Vac. Contrattuale Triennio 2019 2021 competenza 2021 (AREA SANTA' DIRIGENZA)						
COSTO DEL PERSONALE DIRIGENZA PROFFE TECNICA AMM.VA	COLONNA A	COLONNA W	COLONNA Y		SPESA COMPLESSIVA COLONNA D	
STIPENDIO TABELLARE COMPRENSIVO I3/MA	-	-	-		-	
RETRIBUZIONE INDIVIDUALE DI ANZIANITA'	-	-	-		-	
FONDO RETRIBUZIONE DI POSIZIONE	-	-	-		-	
FONDO RETRIBUZIONE DI RISULTATO E ALTRI TRATTAMENTI ACCESSORI	-	-	-		-	
INDENNITA' INCARICO DIRETTORE DIPARTIMENTO	-	-	-		-	
ALTRE INDENNITA'	-	-	-		-	
ONERI TRATTAMENTI PREVIDENZIALI INTEGRATIVI	-	-	-		-	
RISORSE AGGIUNTIVE - DIRIGENZA PTA - al netto di oneri ed Irap						
INDENNITA' DI VACANZA CONTRATTUALE - DIRIGENZA PTA TRIENNIO CCNL 2019 2021 competenza 2021 - al netto di oneri ed Irap						
ONERI SOCIALI - RISORSE AGGIUNTIVE - DIRIGENZA PTA -						
ONERI SOCIALI - su stipendio tabellare, RIA, FONDI, indennità incarico direttore dipartimento, Altre indennità	-	-	-		-	
ONERI SOCIALI - Indennità di vacanza contrattuale Triennio 2019 2021 competenza 2021 - DIRIGENZA PTA	-	-	-		-	
TOTALE COSTI DEL PERSONALE DIRIGENZA PTA - ESCLUSO ONERI SOCIALI ED IRAP	-	-	-		-	
TOTALE ONERI SOCIALI - ESCLUSA IRAP	-	-	-		-	
TOTALE COSTI DEL PERSONALE DIRIGENZA PTA CON ONERI SOCIALI ESCLUSA IRAP	-	-	-		-	
IRAP RAR (Dir. PTA)						
IRAP Ind. Vac. Contrattuale Triennio 2019 2021 competenza 2021 (Dir. PTA)						
TOT. COSTO PERS. DIP. (Comp. - Area San. Dir. - Dir. PTA)	-	-	-		-	

	IRAP riferita al costo di COLONNA A	IRAP riferita al costo di COLONNA W	IRAP riferita al costo di COLONNA Y		TOTALE IRAP riferita al costo di COLONNA D	
TOTALE COMPLESSIVO IRAP SU PERSONALE DIPENDENTE	-	-	-		-	
DI CUI IRAP RAR					-	
DI CUI IRAP INDENNITA' VACANZA CONTRATTUALE TRIENNIO 2019 2021 competenza 2021					-	
DI CUI IRAP ELEMENTO PEREQUATIVO (AREA COMPARTO)					-	
DI Cui IRAP colonna Y (area del COMPARTO)					-	
DI Cui IRAP colonna Y (area AREA SANTA' DIRIGENZA)					-	
DI Cui IRAP colonna Y (area DIRIGENZA P.T.A.)					-	

Quadratura "IRAP Colonna Y"

RL S.C.R.L.



Dati sull'occupazione al 31.12.2021

PERSONALE DIPENDENTE (*) (Conto Annuale)

Tipologia di personale	T1				T12			T13		T14		T14
	Personale al 31/12/2020	di cui Personale Part Time al 31/12/2020	Personale al 31/12/2021	di cui Personale Part Time al 31/12/2021	Numero Mensilità stipendiate	Totale spese a carattere stipendiale	Totale Spese Accessorie	Totale spese a carattere stipendiale tempo determinato	Totale Spese Accessorie			
RUOLO SANITARIO	910.3	78.84	934.49	72.74	10435.19	32665734	21060240	973856	21060240	973856	647658	
Dirigenza	295.55	6.84	299.53	8.74	3464.25	14945133	15995617	771504	15995617	771504	591872	
- Medico-Veterinaria	239.66	5.84	240.28	7.74	2824.78	12453345	13686879	571766	13686879	571766	432402	
- Sanitaria	55.9	1	59.25	1	639.47	2491788	2308738	199738	2308738	199738	159470	
Comparto	614.75	72	634.96	64	6970.94	17720601	5064623	202352	5064623	202352	55786	
- Categoria Ds	50	5	47	4	543.3	1618758	503375	0	503375	0	0	
- Categoria D	564.75	67	587.96	60	6427.64	16101843	4561248	202352	4561248	202352	55786	
- Categoria C												
- Categoria Bs												
RUOLO PROFESSIONALE	20	0	21.62	0	257.86	1025212	972223	69541	972223	69541	12398	
Dirigenza	20	0	21.62	0	257.86	1025212	972223	69541	972223	69541	12398	
Livello dirigenziale	20	0	21.62	0	257.86	1025212	972223	69541	972223	69541	12398	
Comparto	0	0	0	0	0	0	0	0	0	0	0	
- Categoria D												
RUOLO TECNICO	171.81	12.5	168.28	12.46	1970.47	4542137	1442053	185952	1442053	185952	48379	
Dirigenza	7	0	7.45	0	86.27	335787	228757	18876	228757	18876	4694	
Livello dirigenziale	7	0	7.45	0	86.27	335787	228757	18876	228757	18876	4694	
Comparto	164.81	12.5	160.83	12.46	1884.2	4206350	1213296	167076	1213296	167076	43685	
- Categoria Ds	11	0	9	0	129	370100	113105	0	113105	0	0	
- Categoria D	63.83	4.5	62.17	4.46	722.43	1657851	479066	105714	479066	105714	30071	
- Categoria C	43.98	6	45.66	6	509.39	1111256	334208	61362	334208	61362	13614	
- Categoria Bs	26	1	26	1	304.72	643028	171289	0	171289	0	0	
- Categoria B	20	1	18	1	218.66	424115	115628	0	115628	0	0	
- Categoria A												
RUOLO AMMINISTRATIVO	593.63	67.55	612.54	69.09	6808.06	15810142	4794079	600669	4794079	600669	142009	
Dirigenza	32.38	0	32.78	0	355.97	1477949	1325146	38866	1325146	38866	7061	
Livello dirigenziale	32.38	0	32.78	0	355.97	1477949	1325146	38866	1325146	38866	7061	
Comparto	561.25	67.55	579.76	69.09	6452.09	14332193	3468933	561803	3468933	561803	134948	
- Categoria Ds	42	0	47	1	527.14	1382881	415584	0	415584	0	0	
- Categoria D	115	12	110.4	12	1248.63	3124587	827883	16384	3124587	827883	3780	
- Categoria C	275.83	41	309.27	42	3286.07	7038201	1636178	496927	7038201	1636178	119889	
- Categoria Bs	92	8	79	8	989.07	2014933	418229	46631	2014933	418229	10648	
- Categoria B	35.42	6.55	34.09	6.09	401.18	771591	171059	1861	771591	171059	631	
- Categoria A	1											
TOTALE	1695.74	158.89	1736.93	154.29	19471.58	54043225	28268595	1830018	28268595	1830018	850444	

(*) E' necessario comprendere anche il personale dipendente dell'area del comparto e delle dirigenze a tempo determinato che però è rilevato nella Tabella 2 del conto annuale con diverso criterio (uomini - anno)





Dati sull'occupazione al 31.12.2021				
PERSONALE DIPENDENTE (Conto Annuale)				
	T1A	T1C	T1A	T1C
Tipologia di personale	Personale in comando al 31/12/2020 ad altri enti	Personale in comando al 31/12/2020 da altri enti	Personale in comando al 31/12/2021 ad altri enti	Personale in comando al 31/12/2021 da altri enti
RUOLO SANITARIO	7	0	11	1
Dirigenza	3	0	5	0
- Medico - veterinaria	2		3	
- Sanitaria	1		2	
Comparto	4	0	6	1
- Categoria Ds				
- Categoria D	4		6	1
- Categoria C				
- Categoria Bs				
RUOLO PROFESSIONALE	0	0	0	0
Dirigenza	0	0	0	0
Livello dirigenziale				
Comparto	0	0	0	0
- Categoria D				
RUOLO TECNICO	2	1	6	0
Dirigenza	1	0	3	0
Livello dirigenziale	1		3	
Comparto	1	1	3	0
- Categoria Ds			1	
- Categoria D	1	1	2	
- Categoria C				
- Categoria Bs				
- Categoria B				
- Categoria A				
RUOLO AMMINISTRATIVO	18	10	12	9
Dirigenza	5	0	5	0
Livello dirigenziale	5		5	
Comparto	13	10	7	9
- Categoria Ds	1			
- Categoria D	4	5	4	3
- Categoria C	8	2	3	3
- Categoria Bs				
- Categoria B		3		3
- Categoria A				
TOTALE	27	11	29	10





PERSONALE UNIVERSITARIO (**) - Conto Annuale T1B				
Tipologia di personale	Personale al 31/12/2020	di cui Personale Part Time al 31/12/2020	Personale al 31/12/2021	di cui Personale Part Time al 31/12/2021
RUOLO SANITARIO	0	0	0	0
Dirigenza				
Comparto				
RUOLO PROFESSIONALE	0	0	0	0
Dirigenza				
Comparto				
RUOLO TECNICO	0	0	0	0
Dirigenza				
Comparto				
RUOLO AMMINISTRATIVO	0	0	0	0
Dirigenza				
Comparto				
TOTALE	0	0	0	0

(**) Personale dipendente a tempo indeterminato + tempo determinato

PERSONALE CON ALTRO CONTRATTO - FORMAZIONE E LAVORO (Conto Annuale T2)		
Tipologia di personale	uomini-anno anno 2020	uomini-anno anno 2021
RUOLO SANITARIO	0	0
Dirigenza	0	0
- Medico-Veterinaria		
- Sanitaria non medica		
Comparto		
RUOLO PROFESSIONALE	0	0
Dirigenza		
Comparto		
RUOLO TECNICO	3.67	7.27
Dirigenza		
Comparto	3.67	7.27
RUOLO AMMINISTRATIVO	0.22	0
Dirigenza		
Comparto	0.22	
TOTALE	3.89	7.27




PERSONALE CON ALTRO CONTRATTO - CONTRATTO DI SOMMINISTRAZIONE (Conto Annuale T2)

Tipologia di personale	uomini-anno anno 2020	uomini-anno anno 2021
RUOLO SANITARIO	0	0
Dirigenza	0	0
- Medico-Veterinaria		
- Sanitaria non medica		
Comparto		
RUOLO PROFESSIONALE	0	0
Dirigenza		
Comparto		
RUOLO TECNICO	0	0
Dirigenza		
Comparto		
RUOLO AMMINISTRATIVO	0	0
Dirigenza		
Comparto		
TOTALE	0	0

PERSONALE CON ALTRO CONTRATTO - LSU (Conto Annuale T2)

Tipologia di personale	uomini-anno anno 2020	uomini-anno anno 2021
RUOLO SANITARIO	0	0
Dirigenza	0	0
- Medico-Veterinaria		
- Sanitaria non medica		
Comparto		
RUOLO PROFESSIONALE	0	0
Dirigenza		
Comparto		
RUOLO TECNICO	0	0
Dirigenza		
Comparto		
RUOLO AMMINISTRATIVO	0	0
Dirigenza		
Comparto		
TOTALE	0	0

PERSONALE IN CONVENZIONE (FLS .12 quadro E per la medicina generale, quadro F per la pediatria FLS.21 quadro F per la guardia medica - continuità assistenziale)

Tipologia di personale	Personale al 31/12/2020	Personale al 31/12/2021
MEDICINA DI BASE	2815	2689
MMG	2046	1909
PLS	385	368
Continuità assistenziale	377	406
Altro	7	6



	IMPOR TO FONDO AL 31/12/2010 (1)	IMPOR TO FONDO AL 31/12/2020 (2)	IMPOR TO FONDO AL 01/01/2021 (3)	PERSONALE PRESENTE AL 01/01/2021 (****) (4)	PERSONALE ASSUNTO NELL'ANNO 2021 (****) (5)	PERSONALE CESSATO NELL'ANNO 2021 (****) (6)	PERSONALE PRESENTE AL 31/12/2021 (7)	IMPOR TO FONDO AL 31/12/2021 (8)	VARIAZIONE FONDO ANNO 2021 VS FONDO ANNO 2020 (9)=(8)-(2)	VARIAZIONE FONDO ANNO 2021 VS FONDO INIZIALE ANNO 2021 (10)=(8)-(3)
DIRIGENZA AREA SANITA'		9,951,163	9,644,190	281	34	36	283	9,743,481	-207,682	99,291
- Fondo per la retribuzione degli incarichi		7,415,481	7,385,734					7,416,194	713	30,460
- Fondo per la retribuzione delle condizioni lavoro		1,060,240	970,947					987,478	-72,762	16,531
- Fondo per la retribuzione di risultato		1,475,442	1,287,509					1,339,809	-135,633	52,300
DIRIGENTI NON MEDICI PTA		1,787,971	1,760,477	56	1	3	59	1,961,936	173,965	201,459
- Fondo specificità medica, retribuzione di posizione, equiparazione, specifico trattamento		1,390,638							-1,390,638	0
- Fondo retribuzione di posizione			1,390,638					1,537,666	1,537,666	147,028
- Fondo trattamento accessorio condizioni di lavoro		49,669							-49,669	0
- Fondo retribuzione di risultato e altri trattamenti accessori			369,839					424,270	424,270	54,431
- Fondo retribuzione di risultato e qualità prestazioni individuale		347,664							-347,664	0
PERSONALE NON DIRIGENTE		12,730,314	13,164,228	1291	149	95	1336	12,707,366	-22,948	-456,862
- Fondo condizioni di lavoro e incarichi art. 80 CCNL 21 maggio 2018		2,757,735	3,144,286					2,532,824	-224,911	-611,462
- Fondo premialità e fasce art. 81 CCNL 21 maggio 2018		9,972,579	10,019,942					10,174,542	201,963	154,600
TOTALE		24,469,448	24,568,895	1628	184	134	1678	24,412,783	-56,665	-156,112

(****) Il personale da indicare è riferito al solo personale con rapporto di lavoro a tempo indeterminato



RENDICONTAZIONE COSTI MEDICINA GENERALE

REGIONE LOMBARDIA
 AZIENDA ATS DELLA CITTA' METROPOLITANA DI MILANO
 COD. 321

		N. MMG	1909
COMPENSO	VOCE	PREVENTIVO	CONSUNTIVO
QUOTA CAPITARIA	Compenso forfettario (€ 40,05 annui ad assistito) (+2,93 di 8 aprile 2020, n. 23)	128,823,696	127,910,609
	Q.cap. 0-14 (€ 18,95 annui ad assistito 0-14)	546,234	511,281
	Q.cap >75 (€ 31,09 annui ad assistito > 75)	12,331,133	12,262,709
	Assegno non riassorbibile	9,776,830	8,708,466
	Fondo ponderazione qualitativa delle quote capitarie (€ 3,08 annui ad assistito)	9,231,666	8,868,244
	Quota di ingresso (€ 13,46 annui ad assistito per le prime 500 scelte)	3,920,541	4,869,108
	Assistenza al cronico (DM 329/1999)	677,227	601,583
	Governo clinico (€ 3,08 annui ad assistito)	9,231,666	9,231,666
QUOTA VARIABILE	medicina di gruppo	4,184,183	5,400,327
	medicina di rete	5,943,545	6,344,143
	collaboratore di studio	3,813,579	4,450,215
	indennità informatica	2,036,056	1,739,688
	Integrazione indennità informatica		
	Infermiere professionale	1,850,362	2,502,159
	Compensi CRT		
RAR ACCORDO REGIONALE	Fondo di Qualificazione dell'offerta A e B	2,369,789	2,369,789
	Progetto incremento orario di apertura studi medici	244,872	244,872
	Progetto aumento orario personale di studio	536,426	536,426
QUOTA PER PRESTAZIONI	N. prestazioni ADI		
	ADI (€ 18,90 a prestazione)	415,334	206,140
	N. prestazioni ADP		
	ADP (€ 18,90 a prestazione)	3,028,472	1,763,900
	PPIP	595,322	384,949
Vaccinazione antinfluenzale		2,540,039	3,055,322
Vaccinazione Anti-Covid			3,400,000
Tampone Covid			230,000
TOTALE	TOTALE COMPETENZE	202,096,972.08	205,591,596.00
	ONERI ENPAM A CARICO ENTE (10,375% sul totale competenze)	20,967,560.85	21,330,128.09
	ASSICURAZIONE MALATTIA (0,72% dei compensi art.59, lett. A, comma 1)	927,530.61	920,956.38
	TOTALE COMPETENZE CON ONERI	223,992,063.54	227,842,680.47
COMITATI AZIENDALI/REGIONALI	Oneri per presenze comitati regionali, aziendali, tavoli tecnici aziendali, animatori formazione, medici sentinella epidemiologica e virologica	99,282	99,284
QUOTA COMPLESSIVA AZIENDALE DI RISORSE AGGIUNTIVE REGIONALI	0,81 ad assistito oneri compresi	2,427,808	
QUOTA RISORSE AGGIUNTIVE REGIONALI AIR 2019	importo assegnato con AIR	1,382,408	1,902,961
Quota Accordo regionale 2020		520,555	
Ripartizione DI 34 (infermiere professionale)		520,555	386,313
PAI	€ 15 a PAI validato oneri compresi		345,675
	TOTALE NOTA INTEGRATIVA	228,942,671.54	230,576,913.47



RENDICONTAZIONE COSTI PEDIATRIA DI FAMIGLIA

REGIONE LOMBARDIA
 AZIENDA ATS DELLA CITTA' METROPOLITANA DI MILANO
 COD. 321

N. PDF 368

COMPENSO	VOCE	PREVENTIVO	CONSUNTIVO
QUOTA CAPITARIA	Compenso forfettario annuo (€ 83,87 annui ad assistito) (+5,62 di 8 aprile 2020, n. 23)	34,831,029	34,090,803
	Q.cap. 0- 6 (€ 17,93 annui ad assistito)	2,774,237	2,778,816
	Assegno non riassorbibile	2,484,088	2,315,843
	Fondo ponderazione (€ 3,08 annui ad assistito)	1,198,788	1,134,424
	Quota di ingresso (€ 24,00 annui ad assistito per le prime 250 scelte)	606,000	663,184
	Governo clinico (€ 3,08 annui ad assistito)	1,198,788	1,198,788
	QUOTA VARIABILE	medicina di gruppo	564,939
medicina di rete		287,601	349,599
associazione semplice		1,370,073	1,389,616
forme associative evolute			51,838
collaboratore di studio		1,719,471	1,789,473
indennità informatica		359,926	338,555
infermiere professionale		339,548	407,605
Compensi CRT			
QUOTA PER PRESTAZIONI	N. prestazioni ADI		
	ADI (€ 18,90 a prestazione)	2,383	2,383
	N. prestazioni ADP		
	ADP (€ 18,90 a prestazione)		
	N. prestazioni APA		
	APA (€ 18,90 a prestazione)	341,257	292,232
	PPIP		2,398,449
Eventuale riconoscimento Piano di copertura minori in età di esclusiva oneri esclusi		380,525	
BILANCI SALUTE	Bilanci di salute (6 previsti da ACN)	1,749,069	1,513,626
	Eventuali Bilanci di salute Regionali da accordi Aziendali		959,084
QUOTA DISAGIATA	Zona disagiata		
Tampone Covid	Tampone covid		76,197
Vaccinazione Anti-Covid-19	Vaccinazione Anti-Covid-19		150,000
TOTALE	TOTALE COMPETENZE	49,827,196.32	52,845,979.00
	ONERI ENPAM A CARICO ENTE (9,375% sul totale competenze)	4,671,299.65	4,954,310.53
	TOTALE COMPETENZE CON ONERI	54,498,495.97	57,800,289.53
COMITATI AZIENDALI/REGIONALI	Oneri per presenze comitati regionali, aziendali, tavoli tecnici aziendali, animatori formazione	27,344	27,344
QUOTA COMPLESSIVA AZIENDALE DI RISORSE AGGIUNTIVE REGIONALI	10,5 ad assistito oneri compresi	4,086,779	
Ripartizione DI 34 (infermiere professionale)			198,675
PAI	€ 15 a PAI validato oneri compresi		329
	TOTALE NOTA INTEGRATIVA	58,612,618.97	58,026,637.53



RENDICONTAZIONE COSTI DI CONTINUITA' ASSISTENZIALE E GUARDIA TURISTICA

REGIONE LOMBARDIA

AZIENDA ATS DELLA CITTA' METROPOLITANA DI MILANO

COD. 321

N. MEDICI CA

406

COMPENSO	VOCE	PREVENTIVO	CONSUNTIVO
CONTINUITA' ASSISTENZIALE	Ore Continuità Assistenziale	416,294	356,284
	Costo Orario Continuità Assistenziale (€ 22,46 per ora di attività) (+0,93 dl 8 aprile 2020, n.23)	9,737,116.66	8,333,482.76
	Indennità informatica, importo erogato ex AIR 2019	335,941	308,408
	Ore festività	15,304	20,356
	Maggiorazione 10€ (€ 10 per ora di attività) RAR	153,040.00	203,560.00
	Rimborso KM (nr.1 litro di benzina /ora lavorata)	63,503	9,000
	PPIP Continuità Assistenziale	6,368	6,200
GUARDIA TURISTICA	Ore Guardia Turistica		
	Costo Orario Guardia Turistica (€ 22,46 per ora di attività)(+0,93 dl 8 aprile 2020, n.23)	0.00	0.00
	Rimborso KM (nr.1 litro di benzina /ora lavorata)		
	PPIP Continuità Assistenziale		
RAR ACCORDO REGIONALE	Formazione Continuità Assistenziale	301,283	295,100
	Progetti Continuità Assistenziale	1,041,380	1,041,380
TOTALE	TOTALE COMPETENZE	11,638,631.66	10,197,130.76
	TOTALE ONERI ENPAM 10,375%	1,207,508.03	1,057,952.32
	TOTALE ONERI MALATTIA 0,72%	70,107.24	60,001.08
	TOTALE COMPETENZE CON ONERI coincide con TOTALE NOTA INTEGRATIVA	12,916,246.93	11,315,084.15

F.to Il Dirigente Dipartimento Cure Primarie ai sensi D.Lgs. 39/93



MODELLO DI RILEVAZIONE DEI COSTI DEI LIVELLI DI ASSISTENZA DEGLI ENTI DEL SERVIZIO SANITARIO NAZIONALE
OGGETTO DELLA RILEVAZIONE

REGIONE CODICE ENTE 321

CONSUMATIVO ANNO 2021

Macrovoce economica	Consumi di esercizio		Costi per acquisti di servizi		Personale					Sopravvenienze Inesistenze	Altri costi	Oneri finanziari, svalutazioni, minusvalenze	Totale	
	Beni sanitari	Beni non sanitari	prestazioni sanitarie	servizi sanitari per erogazione di prestazioni	servizi non sanitari	Ruolo sanitario	Ruolo professionale	Ruolo tecnico	Ruolo amministrativo					Ammortamenti
PREVENZIONE COLLETTIVA E SANITA' PUBBLICA														
1A100	12985712	86454	8566522	124783938	8742505	24234650	421282	3801331	11134049	2023145	1110639	2302925	58	200193110
IA110	9343299	293	3550000	43.116.183	1.642.033	22.472	871	10.048	62.788	4.916	2.699	5.594	-	57761196
IA120	3042413	86.161	5.016.522	81.667.755	7.100.472	24.212.178	420.411	3.791.283	11.071.261	2.018.229	1.107.840	2.297.331	58	142431914
IB100	229.292	620.453	-	1.434.950	1.761.659	7.079.283	360.479	1.142.235	2.098.466	545.779	299.588	676.216	14	16248414
IC100	6114	114.748	-	75.907	1.430.474	5.342.591	1.446.886	309.004	1.778.231	453.606	248.992	516.562	12	11723127
ID100	169661	56.037	-	1.217.780	2.715.184	14.381.668	169.946	994.222	3.218.704	958.881	526.346	1.093.055	25	25501509
IE100	629	38340	88380	152228	2180385	11999513	133862	454032	2192874	755283	414587	867821	20	19277954
IF100	0	137378	15290408	853248	1251835	4021150	48803	197017	1100648	275357	151148	446790	7	23794689
IF110	0	7007	7893948	28668	769363	2160694	25481	65923	561327	143768	78917	185895	4	11920995
IF111	0	7007	7893948	28668	769363	2160694	25481	65923	561327	143768	78917	185895	4	4027047
IF112	0	0	0	0	0	0	0	0	0	0	0	0	0	7893948
IF113	0	0	0	0	0	0	0	0	0	0	0	0	0	0
IF120	0	130371	799460	824580	482472	1881456	23322	131094	539221	131589	72231	260895	3	11873694
IF121	0	130371	799460	824580	482472	1881456	23322	131094	539221	131589	72231	260895	3	11873694
IF122	0	0	0	0	0	0	0	0	0	0	0	0	0	0
IG100	0	0	0	0	0	0	0	0	0	0	0	0	0	0
IH100	0	0	0	0	0	0	0	0	0	0	0	0	0	0
19999	13391408	1053410	23945310	13637243	18082042	67079855	2581258	6897841	21522872	5012051	2751200	5903369	136	304597995
ASSISTENZA DISTRETTUALE														
2A100	752	17702	362876781	19403597	2906014	1369331	38783	274467	259305	218817	120112	371194	5	390196860
2A110	599	13414	236313401	35788	563172	953791	28499	186348	1976344	16079	88264	215321	4	240527642
2A111	585	13095	230690431	35018	549772	933049	27821	181816	1929319	156971	86164	210198	4	234814243
2A112	6	139	2447555	335	5833	9999	295	1929	20469	1665	914	2240	0	2491269
2A113	0	0	0	0	0	0	0	0	0	0	0	0	0	0
2A114	8	180	3175415	435	7567	12843	383	2303	26556	2161	1186	2893	0	3232130
2A115	0	0	0	0	0	0	0	0	0	0	0	0	0	0
2A116	0	0	0	0	0	0	0	0	0	0	0	0	0	0
2A120	153	3425	5988427	454867	143775	244007	7276	47548	50454	41051	22534	54971	1	61407580
2A121	147	328	5788227	454525	137827	233915	6975	45581	483679	39353	21602	52697	0	58867812
2A122	6	142	2495200	342	5946	10092	301	1967	20868	1698	932	2274	0	2539768
2A123	0	0	0	0	0	0	0	0	0	0	0	0	0	0
2A124	0	0	0	0	0	0	0	0	0	0	0	0	0	0
2A125	0	0	0	0	0	0	0	0	0	0	0	0	0	0
2A130	0	863	66679953	18912942	2199069	169533	3008	40671	118414	16969	9314	10902	0	88251638
2A131	0	0	0	0	0	0	0	0	0	0	0	0	0	0
2A132	0	863	66679953	18912942	2199069	169533	3008	40671	118414	16969	9314	10902	0	88251638
2B100	14533	914	1190420	3645775	37136	63025	1879	12281	130321	10603	5821	34409	0	15861117
2C100	0	0	0	0	0	0	0	0	0	0	0	0	0	0
2D100	0	0	0	0	0	0	0	0	0	0	0	0	0	0
2E100	92628117	4514	113370305	602902	780110	1195118	19100	87998	306706	107768	59155	122714	3	1230184510
2E110	27515	2637	48823608	642967	642967	666951	11251	68268	495764	34879	34845	72275	2	490428492
2E120	92600602	1877	645544697	485972	137143	528167	7849	19730	310942	44289	24310	50439	1	739756018
2E121	34289	1627	645544697	485972	137143	528167	7849	19730	310942	44289	24310	50439	1	739756018
2E122	92566313	250	0	344170	18301	70478	1047	2633	41492	5910	3244	6731	0	646695449
2E130	0	0	0	0	0	0	0	0	0	0	0	0	0	93060569
2F100	825	52590917	52590917	697398	76725	239021	3221	8097	105338	18175	9977	20689	0	55770383
2F110	825	52590917	52590917	697398	76725	239021	3221	8097	105338	18175	9977	20689	0	55770383
2F111	0	0	14618251	695650	0	0	0	0	0	0	0	0	0	15313901
2F112	0	0	22763232	0	0	0	0	0	0	0	0	0	0	22763232
2F113	0	825	15209434	1748	76725	239021	3221	8097	105338	18175	9977	20689	0	15693250
2F120	0	0	0	0	0	0	0	0	0	0	0	0	0	0
2G100	8754	774524845	774524845	184173	617584	2543400	34926	288199	990204	197059	108169	224311	6	779521630
2G110	0	0	0	0	0	0	0	0	0	0	0	0	0	0
2G111	0	0	0	0	0	0	0	0	0	0	0	0	0	0
2G112	0	0	0	0	0	0	0	0	0	0	0	0	0	0
2G113	0	0	0	0	0	0	0	0	0	0	0	0	0	0
2G114	0	0	0	0	0	0	0	0	0	0	0	0	0	0
2G115	0	0	0	0	0	0	0	0	0	0	0	0	0	0
2G120	0	8754	774524845	130973	617584	2543400	34926	288199	990204	197059	108169	224311	6	779521630
2G121	0	4566	159182569	9885	322144	1326685	18218	150330	516509	102790	56423	117005	3	161807127
2G122	0	4188	139091311	10086	295440	1216715	16708	137869	473695	94269	51746	107306	3	141499336
2G123	0	0	476050965	111002	0	0	0	0	0	0	0	0	0	476161967

VALORI IN EURO



REGIONE 2021

OGGETTO DELLA RILEVAZIONE

CONSUNTIVO ANNO

STRUTTURA RILEVATA 321

CODICE ENTE

030

Codice	Descrizione	Consumi di esercizio		Costi per acquisto di servizi		Personale						Altri costi	Oneri finanziari, svalutazioni, minusvalenze	Totale	
		Beni sanitari	Beni non sanitari	prestazioni sanitarie	servizi sanitari per erogazione di prestazioni	servizi non sanitari	Ruolo sanitario	Ruolo professionale	Ruolo tecnico	Ruolo amministrativo	Ammortamenti				Sopravvenienze finanziarie
2G124	Assistenza specialistica ambulatoriale - Attività prodotta in ambito distrettuale e da terzi - Farmaci ad alto costo rimborsati extra - tariffa	0	0	0	0	0	0	0	0	0	0	0	0	0	0
2G125	Assistenza specialistica ambulatoriale - Attività prodotta in ambito distrettuale e da terzi - Dispositivi ad alto costo rimborsati extra - tariffa	0	0	0	0	0	0	0	0	0	0	0	0	0	0
2G130	Assistenza specialistica ambulatoriale - Trasporto utenti	0	0	0	53200	0	0	0	0	0	0	0	0	0	53200
2H100	Assistenza socio-sanitaria distrettuale, domiciliare e territoriale - Cure domiciliari	0	7938	168635764	17863976	2481137	2191091	31241	316347	909381	176271	96759	224623	4	192934482
2H110	Cure domiciliari	0	2596	64813734	8405229	2106576	683916	9987	95888	311217	56348	30931	73672	1	76590095
2H111	Cure palliative domiciliari	0	1953	46387422	8178342	2061895	514186	23268	234012	42389	23268	55417	0	0	57578497
2H112	Assistenza socio-sanitaria distrettuale, domiciliare e territoriale - Assistenza a minori, donne, coppie, famiglia (consulenti)	0	643	18426312	226887	44681	169730	2474	23789	77205	7663	18255	0	0	19011598
2H120	Assistenza socio-sanitaria distrettuale, domiciliare e territoriale - Assistenza a minori con disturbi in ambito neuropsichiatrico e del neurosviluppo	0	1881	7534123	5404509	134209	594139	7946	92487	182851	44835	24611	52750	1	14074342
2H130	Assistenza socio-sanitaria distrettuale, domiciliare e territoriale - Assistenza alle persone con disturbi mentali	0	782	226608399	3237	54287	206222	3006	28904	93804	16960	9309	22180	0	23099090
2H140	Assistenza socio-sanitaria distrettuale, domiciliare e territoriale - Assistenza alle persone con dipendenze patologiche	0	988	2864472	4093	68623	260680	3800	36337	118576	21438	11768	28037	1	29199013
2H150	Assistenza socio-sanitaria distrettuale, domiciliare e territoriale - Assistenza alle persone con disabilità	0	1559	42132742	3078986	108296	411392	5996	57661	187130	33833	18571	44247	1	46080414
2H160	Assistenza socio-sanitaria distrettuale, domiciliare e territoriale - Assistenza alle persone con dipendenze patologiche	0	132	2850294	96782	9146	34742	506	4870	15803	2857	1569	3737	0	3891528
2I100	Assistenza socio-sanitaria semi-residenziale - Assistenza alle persone con disturbi mentali	0	2303	66758686	9539	159932	607539	8855	85153	276553	49964	27425	65344	1	68051094
2I110	Assistenza socio-sanitaria semi-residenziale - Assistenza alle persone con disturbi mentali	0	1064	30837112	4406	73875	280634	4090	39334	127652	23079	12668	30184	1	31434099
2I120	Assistenza socio-sanitaria semi-residenziale - Assistenza alle persone con disabilità	0	832	24128046	3448	57803	219578	3201	30776	99880	18058	9913	23617	0	24595152
2I130	Assistenza socio-sanitaria semi-residenziale - Assistenza alle persone con dipendenze patologiche	0	26	761610	109	1825	6931	101	971	3153	570	313	745	0	776354
2I140	Assistenza socio-sanitaria semi-residenziale - Assistenza ai minori con disturbi in ambito neuropsichiatrico e del neurosviluppo	0	269	7791105	1113	18665	70903	1033	9938	32252	5831	3200	7626	0	7941935
2I150	Assistenza socio-sanitaria residenziale - Assistenza alle persone con disturbi in ambito neuropsichiatrico e del neurosviluppo	0	112	3240813	463	7764	29493	430	4134	13416	2426	1331	3172	0	3303554
2I110	Assistenza socio-sanitaria residenziale - Assistenza alle persone con disturbi mentali	0	17683	489526901	3008029	1231774	4686619	68350	656024	2156790	385644	211686	501492	9	502431001
2I120	Assistenza socio-sanitaria residenziale - Assistenza alle persone con dipendenze patologiche	0	2827	72811315	11155	198797	743013	11027	96435	365232	62218	34152	80076	2	74418249
2I130	Assistenza socio-sanitaria residenziale - Assistenza alle persone con dipendenze patologiche	0	2311	66727270	291682	160531	609821	8889	85473	277390	50152	27529	65589	1	68306638
2I140	Assistenza socio-sanitaria residenziale - Assistenza alle persone con dipendenze patologiche	0	722	20934432	2991	50132	190514	2777	26703	86660	15668	8600	20491	0	21339710
2I150	Assistenza socio-sanitaria residenziale - Assistenza alle persone nella fase terminale della vita	0	10422	29948783	2697067	723825	2749631	40078	385389	1250729	226130	124127	295736	6	307988923
2I160	Assistenza socio-sanitaria residenziale - Assistenza ai minori con disturbi in ambito neuropsichiatrico e del neurosviluppo	0	710	20587882	2941	49322	187361	2731	26261	85225	15409	8458	20152	0	20986452
2K100	Assistenza termale	0	691	8880219	2193	49147	204279	2848	15763	91554	16067	8820	19448	0	9391029
2L100	Assistenza presso strutture sanitarie interne alle carceri	0	0	2982004	0	0	0	0	0	0	0	0	0	0	2982004
29999	TOTALE ASSISTENZA DISTRETTUALE	92643402	60633	3066981482	45415339	8290412	12895144	206355	1708566	7974398	1164301	639104	1564776	28	3239543940
3A100	Attività di Pronto soccorso	0	0	92964001	0	0	0	0	0	0	0	0	0	0	92964001
3A110	Attività diretta di Pronto soccorso e OBI	0	0	35272214	0	0	0	0	0	0	0	0	0	0	35272214
3A111	Attività diretta di PS e OBI per accessi non seguiti da ricovero	0	0	35272214	0	0	0	0	0	0	0	0	0	0	35272214
3A112	Attività diretta di PS e OBI per accessi seguiti da ricovero	0	0	0	0	0	0	0	0	0	0	0	0	0	0
3A120	Accertamenti diagnostici strumentali e consulenze in Pronto Soccorso per accessi non seguiti da ricovero	0	0	57691787	0	0	0	0	0	0	0	0	0	0	57691787
3B100	Assistenza ospedaliera per acuti	0	0	1745340706	0	0	0	0	0	0	0	7628731	0	0	1752969437
3B110	Assistenza ospedaliera per acuti - In Day Hospital	0	0	9323174	0	0	0	0	0	0	0	0	0	0	9323174
3B120	Assistenza ospedaliera per acuti - In Day Surgery	0	0	89790242	0	0	0	0	0	0	0	0	0	0	89790242
3B130	Assistenza ospedaliera per acuti - In degenza ordinaria	0	0	1646227298	0	0	0	0	0	0	0	7628731	0	0	1653885602
3B140	Assistenza ospedaliera per acuti - Farmaci ad alto costo rimborsati extra-tariffa	0	0	0	0	0	0	0	0	0	0	0	0	0	0
3B150	Assistenza ospedaliera per acuti - Dispositivi ad alto costo rimborsati extra-tariffa	0	0	0	0	0	0	0	0	0	0	0	0	0	0
3C100	Assistenza ospedaliera per longodegenti	0	0	5973822	0	0	0	0	0	0	0	0	0	0	5973822
3D100	Assistenza ospedaliera per riabilitazione	0	0	144815754	0	0	0	0	0	0	0	0	0	0	144815754
3E100	Trasporto sanitario assistito	0	0	0	0	0	0	0	0	0	0	0	0	0	0
3F100	Attività trasfusione	0	0	0	0	0	0	0	0	0	0	0	0	0	0
3G100	Attività a supporto dei trapianti di cellule, organi e tessuti	0	0	155209	0	0	0	0	0	0	0	0	0	0	155209
3H100	Attività a supporto della donazione di cellule riproduttive	0	0	49751	0	0	0	0	0	0	0	0	0	0	49751
39999	TOTALE ASSISTENZA OSPEDALIERA	0	0	1989094283	204960	26372454	79974999	2787613	8606407	29497270	6176352	11019035	7468145	164	5541069909
48888	TOTALE COSTI PER ATTIVITA' DI RICERCA	0	0	0	0	0	0	0	0	0	0	0	0	0	0
49999	TOTALE GENERALE	106034810	1114043	5080021075	181997542	26372454	79974999	2787613	8606407	29497270	6176352	11019035	7468145	164	5541069909



ALLEGATO 1 AL MODELLO DI RILEVAZIONE DEI COSTI DEI LIVELLI DI ASSISTENZA
OGGETTO DELLA RILEVAZIONE

REGIONE		STRUTTURA RILEVATA		CODICE ENTE		CONSUNTIVO ANNO					
030		321				2021					
				Mobilità attiva extra-regionale AA0460+AA0470+AA0490+ AA0500+AA0510+AA0520+ AA0530+AA0550+AA0560+ AA0561+AA0620+AA0630+ AA0640+AA0650+EA0080+E A0180	Mobilità passiva extra-regionale BA0090, BA0480+BA0520+BA0560+BA0570+ A0730+BA0780+ BA0830+BA0990+BA1060+BA A1120+BA1550+EA0360+EA 0490	Mobilità attiva internazionale AA0600	Mobilità passiva internazionale BA1540	ricavi per prestazioni sanitarie erogate in regime di intramoenia AA0670	Costi per prestazioni extra Lea	Assistenza stranieri irregolari	Ricavi per attività di ricerca AA0190+AA0200+AA0210+ AA220+AA300+AA310
PREVENZIONE COLLETTIVA E SANITA' PUBBLICA											
1A100			200193110	0	0	0	0	0	0	0	0
	1A110	Sorveglianza, prevenzione e controllo delle malattie infettive e parassitarie, inclusi i programmi vaccinali e vaccinazioni	57761196	-	-	-	-	-	-	-	-
	1A120	Altri interventi per la sorveglianza, prevenzione e controllo delle malattie infettive e parassitarie	142431914	-	-	-	-	-	-	-	-
1B100		Tutela della salute e della sicurezza degli ambienti aperti e confinati	16248414	-	-	-	-	-	-	-	-
1C100		Sorveglianza, prevenzione e tutela della salute e sicurezza nei luoghi di lavoro	11723127	-	-	-	-	-	-	-	-
1D100		Salute animale e igiene urbana veterinaria	25501509	-	-	-	-	20,497	-	-	-
1E100		Sicurezza alimentare - Tutela della salute dei consumatori	19277954	-	-	-	-	33,764	-	-	-
1F100		Sorveglianza e prevenzione delle malattie croniche, inclusi la promozione di stili di vita sani ed i programmi organizzati di screening; sorveglianza e prevenzione nutrizionale	23794689	0	0	0	0	0	0	0	0
	1F110	Screening oncologici	11920995	0	0	0	0	0	0	0	0
	1F111	Programmi organizzati svolti in apposita Unità operativa/Centro di costo	4027047								
	1F112	Programmi organizzati svolti in ambito consultoriale/ambulatoriale territoriale	7893948								
	1F113	Programmi organizzati svolti in ambito ospedaliero	0								
	1F120	Altre attività di Sorveglianza e prevenzione delle malattie croniche, inclusi la promozione di stili di vita sani e prevenzione nutrizionale	11873694	0	0	0	0	0	0	0	0
	1F121	Altre attività svolte in ambito extra-ospedaliero	11873694								
	1F122	Altre attività svolte in ambito ospedaliero	0								
1G100		Attività medico legali per finalità pubbliche	0								
1H100		Contributo Legge 210/92	7859192								
19999		TOTALE PREVENZIONE COLLETTIVA E SANITA' PUBBLICA	304597995	0	0	0	0	54261	0	0	0
ASSISTENZA DISTRETTUALE											
2A100		Assistenza sanitaria di base	390196860	203551	1125755	0	0	0	0	0	0
	2A110	Medicina generale	240537642	0	1125755	0	0	0	0	0	0
	2A111	Medicina generale - Attività in convenzione	234814243	-	1,125,755	-	-	-	-	-	-
	2A112	Medicina generale - Prestazioni erogate nelle cure domiciliari	2491269	-	-	-	-	-	-	-	-
	2A113	Medicina generale - Prestazioni erogate presso strutture residenziali e semiresidenziali	0	-	-	-	-	-	-	-	-
	2A114	Medicina generale - Programmi vaccinali	3232130	-	-	-	-	-	-	-	-
	2A115	Medicina generale - Attività presso UCCP	0	-	-	-	-	-	-	-	-
	2A116	Medicina generale - Attività presso Ospedali di Comunità	0	-	-	-	-	-	-	-	-
	2A120	Pediatria di libera scelta	61407580	0	0	0	0	0	0	0	0
	2A121	Pediatria di libera scelta - Attività in convenzione	58867812								
	2A122	Pediatria di libera scelta - Prestazioni erogate nelle cure domiciliari	2539768								
	2A123	Pediatria di libera scelta - Programmi vaccinali	0								
	2A124	Pediatria di libera scelta - Attività presso UCCP	0								
	2A125	Pediatria di libera scelta - Attività presso Ospedali di Comunità	0								
	2A130	Altra assistenza sanitaria di base	88251638	203551	0	0	0	0	0	0	0
	2A131	Altra assistenza sanitaria di base - Assistenza distrettuale e UCCP	0	-	-	-	-	-	-	-	-
	2A132	Altra assistenza sanitaria di base - Ospedali di Comunità	88251638	203,551	-	-	-	-	-	-	-
2B100		Continuità assistenziale	15861117	-	-	-	-	-	-	-	-
2C100		Assistenza ai turisti	0	-	-	-	-	-	-	-	-



STRUTTURA RILEVATA

OGGETTO DELLA RILEVAZIONE

REGIONE	030	CODICE ENTE	321	CONSUNTIVO ANNO					2021
2D100		Emergenza sanitaria territoriale	3610859	-	3.256,134	-	-	-	-
2E100		Assistenza farmaceutica	1230184510	46825110	10369857	591507	738423	0	0
2E110		<i>Assistenza farmaceutica erogata in regime di convenzione</i>	490428492	14.926.630	3.675,340	-	-	-	-
2E120		<i>Assistenza farmaceutica - erogazione diretta a livello territoriale</i>	739756018	31898580	6694517	591507	738423	0	0
	2E121	<i>Assistenza farmaceutica - erogazione diretta a livello territoriale - Distribuzione Diretta</i>	646695449	31.898.580	6.694,517	591.507	738.423	-	-
	2E122	<i>Assistenza farmaceutica - erogazione diretta a livello territoriale - Distribuzione Per Conto</i>	93060569	-	-	-	-	-	-
2E130		<i>Assistenza farmaceutica - erogazione diretta a livello ospedaliero</i>	0	-	-	-	-	-	-
2F100		Assistenza integrativa e protesica	53770383	0	0	0	0	0	0
2F110		<i>Assistenza integrativa-Totale</i>	53770383	0	0	0	0	0	0
	2F111	<i>Assistenza integrativa - Presidi per persone affette da malattia diabetica o da malattie rare</i>	15313901	-	-	-	-	-	-
	2F112	<i>Assistenza integrativa - Prodotti destinati a un'alimentazione particolare</i>	22763232	-	-	-	-	-	-
	2F113	<i>Assistenza integrativa - Dispositivi monouso</i>	15693250	-	-	-	-	-	-
2F120		<i>Assistenza protesica</i>	0	-	-	-	-	-	-
2G100		Assistenza specialistica ambulatoriale	779521630	47539097	17433931	66888	632419	0	0
2G110		<i>Assistenza specialistica ambulatoriale - Attività prodotta in ambito ospedaliero</i>	0	0	0	0	0	0	0
	2G111	<i>Assistenza specialistica ambulatoriale - Attività prodotta in ambito ospedaliero - Attività di laboratorio</i>	0	-	-	-	-	-	-
	2G112	<i>Assistenza specialistica ambulatoriale - Attività prodotta in ambito ospedaliero - Diagnostica strumentale</i>	0	-	-	-	-	-	-
	2G113	<i>Assistenza specialistica ambulatoriale - Attività prodotta in ambito ospedaliero - Attività clinica</i>	0	-	-	-	-	-	-
	2G114	<i>Assistenza specialistica ambulatoriale - Attività prodotta in ambito ospedaliero - Farmaci ad alto costo rimborsati extra tariffa</i>	0	-	-	-	-	-	-
	2G115	<i>Assistenza specialistica ambulatoriale - Attività prodotta in ambito ospedaliero - Dispositivi ad alto costo rimborsati extra tariffa</i>	0	-	-	-	-	-	-
2G120		<i>Assistenza specialistica ambulatoriale - Attività prodotta in ambito distrettuale e da terzi</i>	779468430	47539097	17433931	66888	632419	0	0
	2G121	<i>Assistenza specialistica ambulatoriale - Attività prodotta in ambito distrettuale e da terzi - Attività di laboratorio</i>	161807127	-	3.951,953	-	-	-	-
	2G122	<i>Assistenza specialistica ambulatoriale Attività prodotta in ambito distrettuale e da terzi - Diagnostica strumentale</i>	141499336	-	3.624,350	-	-	-	-
	2G123	<i>Assistenza specialistica ambulatoriale - Attività prodotta in ambito distrettuale e da terzi - Attività clinica</i>	476161967	47.539.097	9.857,628	66.888	632.419	-	-
	2G124	<i>Assistenza specialistica ambulatoriale - Attività prodotta in ambito distrettuale e da terzi - Farmaci ad alto costo rimborsati extra - tariffa</i>	0	-	-	-	-	-	-
	2G125	<i>Assistenza specialistica ambulatoriale - Attività prodotta in ambito distrettuale e da terzi - Dispositivi ad alto costo rimborsati extra - tariffa</i>	0	-	-	-	-	-	-
2G130		<i>Assistenza specialistica ambulatoriale - Trasporto utenti territoriali</i>	53200	-	-	-	-	-	-
2H100		Assistenza socio sanitaria distrettuale, domiciliare e territoriale	192934482	0	0	0	0	0	0
2H110		<i>Assistenza socio sanitaria distrettuale, domiciliare e territoriale - Cure domiciliari</i>	76590095	0	0	0	0	0	0
	2H111	<i>Cure domiciliari</i>	57578497	-	-	-	-	-	-
	2H112	<i>Cure palliative domiciliari</i>	19011598	-	-	-	-	-	-
2H120		<i>Assistenza socio sanitaria distrettuale, domiciliare e territoriale - Assistenza a minori, donne, coppie, famiglia (consultori)</i>	14074342	-	-	-	-	-	-
2H130		<i>Assistenza socio sanitaria distrettuale, domiciliare e territoriale - Assistenza ai minori con disturbi in ambito neuropsichiatrico e del neurosviluppo</i>	23099090	-	-	-	-	-	-
2H140		<i>Assistenza socio sanitaria distrettuale, domiciliare e territoriale - Assistenza alle persone con disturbi mentali</i>	29199013	-	-	-	-	-	-
2H150		<i>Assistenza socio sanitaria distrettuale, domiciliare e territoriale - Assistenza alle persone con disabilità</i>	46080414	-	-	-	-	-	-
2H160		<i>Assistenza socio sanitaria distrettuale, domiciliare e territoriale - Assistenza alle persone con dipendenze patologiche</i>	3891528	-	-	-	-	-	-
2I100		Assistenza socio sanitaria semi-residenziale	68051094	0	0	0	0	0	0
	2I110	<i>Assistenza socio sanitaria semi-residenziale - Assistenza alle persone con disturbi mentali</i>	31434099	-	-	-	-	-	-



REGIONE		STRUTTURA RILEVATA		OGGETTO DELLA RILEVAZIONE		CONSUNTIVO ANNO	
030		CODICE ENTE		2021		2021	
321							
2I120		Assistenza sociosanitaria semi-residenziale - Assistenza alle persone con disabilità	24595152	-	-	-	-
2I130		Assistenza sociosanitaria semi-residenziale - Assistenza alle persone con dipendenze patologiche	776354	-	-	-	-
2I140		Assistenza sociosanitaria semi-residenziale - Assistenza alle persone non autosufficienti	7941935	-	-	-	-
2I150		Assistenza sociosanitaria semi-residenziale - assistenza ai minori con disturbi in ambito neuropsichiatrico e del neurosviluppo	3303554	-	-	-	-
2I100		Assistenza sociosanitaria residenziale	502431001	0	0	0	0
2J110		Assistenza sociosanitaria residenziale - Assistenza alle persone con disturbi mentali	74418249	-	-	-	-
2J120		Assistenza sociosanitaria residenziale - Assistenza alle persone con disabilità	68306638	-	-	-	-
2J130		Assistenza sociosanitaria residenziale - Assistenza alle persone con dipendenze patologiche	21339710	-	-	-	-
2J140		Assistenza sociosanitaria residenziale - Assistenza alle persone non autosufficienti	307988923	-	-	-	-
2J150		Assistenza sociosanitaria residenziale - Assistenza alle persone nella fase terminale della vita	20986452	-	-	-	-
2J160		Assistenza sociosanitaria residenziale - Assistenza ai minori con disturbi in ambito neuropsichiatrico e del neurosviluppo	9391029	-	-	-	-
2K100		Assistenza termale	2982004	-	2.671,250	-	-
2L100		Assistenza presso strutture sanitarie interne alle carceri	0	-	-	-	-
29999		TOTALE ASSISTENZA DISTRETTUALE	3239543940	945.677,58	3.485.6927	658395	1.370842
ASSISTENZA OSPEDALIERA							
3A100		Attività di Pronto soccorso	92964001	0	0	0	0
3A110		Attività diretta di Pronto soccorso e OBI	35272214	0	0	0	0
	3A111	Attività diretta di PS e OBI per accessi non seguiti da ricovero	35272214				
	3A112	Attività diretta di PS e OBI per accessi seguiti da ricovero	0				
3A120		Accertamenti diagnostici strumentali e consulenze in Pronto Soccorso per accessi non seguiti da ricovero	57691787				
3B100		Assistenza ospedaliera per acuti	1752969437	255735692	74384583	3794998	7607674
3B110		Assistenza ospedaliera per acuti - In Day Hospital	9323174	-	468.014	-	-
3B120		Assistenza ospedaliera per acuti - In Day Surgery	89790242	-	4.507,381	-	-
3B130		Assistenza ospedaliera per acuti - In degenza ordinaria	1653856021	255.735.682	69.409,188	3.794,998	7.607.674
3B140		Assistenza ospedaliera per acuti - Farmaci ad alto costo rimborsati extra-tariffa	0	-	-	-	-
3B150		Assistenza ospedaliera per acuti - Dispositivi ad alto costo rimborsati extra-tariffa	0	-	-	-	-
3C100		Assistenza ospedaliera per lungodegenti	5973822	-	299,880	-	-
3D100		Assistenza ospedaliera per riabilitazione	144815754	-	7.269,608	-	-
3E100		Trasporto sanitario assistito	0	-	-	-	-
3F100		Attività trasfusione	0	-	-	-	-
3G100		Attività a supporto dei trapianti di cellule, organi e tessuti	155209	-	-	-	-
3H100		Attività a supporto della donazione di cellule riproduttive	49751	-	-	-	-
39999		TOTALE ASSISTENZA OSPEDALIERA	1996927974	255735692	81954071	3794998	7607674
48888		TOTALE COSTI PER ATTIVITA' DI RICERCA	0	-	-	-	-
49999		TOTALE GENERALE	5541069909	350303450	116810998	4453393	8978516
							54261
							0



MODELLO DI RILEVAZIONE DEI COSTI DELL'ELVILLI DI ASSISTENZA DEGLI ENTI DEL SERVIZIO SANITARIO NAZIONALE
OGGETTO DELLA RILEVAZIONE

REGIONE: CODICE ENTE: CONSUNTIVO ANNO: 2021

REGIONE	030		CODICE ENTE		321		VALORI IN EURO							
	STRUTTURA RILEVATA		CONSUNTIVO ANNO		CONSUNTIVO ANNO									
	Beni sanitari	Beni non sanitari	prestazioni sanitarie	servizi sanitari per erogazione di prestazioni	servizi non sanitari	Ruolo sanitario	Ruolo professionale	Ruolo tecnico	Ruolo amministrativo	Ammortamenti	Sopravvenienze Inaspettate	Altri costi	Oneri finanziari, svalutazioni, minusvalenze	Totale
PREVENZIONE COLLETTIVA E SANITA' PUBBLICA														
1A100	3642413	86454	5703326	4371452	8463328	24234650	421282	3801331	11134049	2023145	1093074	2302925	58	106619587
IA110	-	293	3.550.000	14.084.143	1.841.356	22.472	871	10.048	62.788	4.816	2.857	5.594	-	19.365138
IA120	3.642.413	86.161	2.152.326	20.650.409	6.821.972	24.212.178	420.411	3.791.283	11.071.261	2.018.229	1.090.417	2.297.331	58	87.2544449
IB100	229.282	620.453	-	848.882	1.886.346	7.079.283	360.479	1.142.235	2.088.466	545.779	284.876	676.216	14	15.580321
IC100	6.114	114.748	-	74.826	1.387.880	5.342.591	1.446.886	309.004	1.778.231	453.606	245.078	916.562	12	11.655536
ID100	188.861	56.037	-	1.215.791	2.882.866	14.381.668	169.946	984.222	3.218.704	988.881	518.068	1.893.056	25	25.358914
IE100	629	38.340	88.380	150.653	2.076.162	11.999.513	133.862	454.032	2.192.874	755.283	408.067	887.821	20	19.165636
IF100	0	137378	9387471	852674	1213838	4042150	48803	197017	1100548	275357	148771	446790	7	17850804
IF111	-	7.007	2.274.446	28.368	749.524	2.160.694	25.481	65.923	561.327	143.768	77.676	185.895	4	6.280113
IF112	-	7.007	-	28.368	749.524	2.160.694	25.481	65.923	561.327	143.768	77.676	185.895	4	4005667
IF113	-	-	2.274.446	-	-	-	-	-	-	-	-	-	-	2274446
IF121	0	130371	7113025	824006	464314	1881456	23322	131094	539221	131589	71095	260895	3	11570691
IF122	-	130371	7.113.025	824.006	464.314	1.881.456	23.322	131.094	539.221	131.589	71.095	260.895	3	11.570.691
IG100	-	-	-	-	-	-	-	-	-	-	-	-	-	-
IH100	-	-	-	-	-	-	-	-	-	-	-	-	-	-
19999	4048109	1053410	15178177	54714560	17390420	67079655	2581258	6897841	21528272	5012051	2707932	5903369	136	20.089990
ASSISTENZA DISTRETTUALE														
2A100	752	17702	36287781	10704487	2875819	1369331	38783	274467	2599365	218817	118223	371194	5	381465666
2A110	599	13.414	2.363.133.401	35.453	540.983	955.791	28.499	186.248	1.976.344	160.797	86.876	215.321	4	240513730
2A111	988	13.096	230.890.431	34.691	528.111	933.049	27.821	181.816	1.929.319	156.971	84.809	210.198	4	234.7909000
2A112	6	138	2.447.555	332	5.603	9.899	235	1.929	20.469	1.665	900	2.230	-	2.491022
2A113	-	-	-	-	-	-	-	-	-	-	-	-	-	-
2A114	8	180	3.175.415	430	7.269	12.843	383	2.503	26.556	2.161	1.167	2.893	-	3.231.808
2A115	-	-	-	-	-	-	-	-	-	-	-	-	-	-
2A116	-	-	-	-	-	-	-	-	-	-	-	-	-	-
2A120	153	3425	59883427	454751	138109	244007	7276	47548	504547	41051	22179	54971	1	61.401475
2A121	147	3283	57.388.227	454.443	132.915	233.915	6.975	45.887	483.679	39.953	21.262	62.697	1	58.861960
2A122	6	142	2.496.200	338	5.712	10.092	301	1.987	20.888	1.688	917	2.274	-	25.39515
2A123	-	-	-	-	-	-	-	-	-	-	-	-	-	-
2A124	-	-	-	-	-	-	-	-	-	-	-	-	-	-
2A125	-	-	-	-	-	-	-	-	-	-	-	-	-	-
2A130	0	863	66679953	10214253	2196727	169533	3008	40671	118414	10969	9168	109002	0	79.550461
2A131	-	-	-	-	-	-	-	-	-	-	-	-	-	-
2A132	-	863	66.679.953	10.214.253	2.196.727	169.533	3.008	40.671	118.414	10.969	9.168	100.902	-	79.550461
2B100	14.533	914	11.904.420	3.646.753	35.673	63.025	1.879	12.281	130.321	10.603	34.409	34.409	-	15.8595460
2C100	-	-	-	-	-	-	-	-	-	-	-	-	-	-
2D100	-	-	-	-	-	-	-	-	-	-	-	-	-	-
2E100	9257958	4514	701240773	552614	765238	1195118	19100	87998	806706	107768	58225	122714	3	797540329
2E110	7.688	2.637	488.226.608	96.284	634.207	666.951	11.251	68.288	486.784	34.297	34.297	72.274	2	490378601
2E120	925.71940	1877	213.015.165	45.0350	13.1031	5.28167	7849	19730	310942	44289	2.3928	50439	1	307161728
2E121	9.469	1.627	213.015.165	116.133	113.546	467.689	6.802	17.097	289.460	38.379	20.735	43.708	1	214.109801
2E122	92.562.491	290	-	340.217	17.485	70.478	1.047	2.633	41.482	5.910	3.193	6.731	-	9.3651927
2E130	-	-	-	-	-	-	-	-	-	-	-	-	-	-
2F100	0	825	46390966	697360	74217	239021	3221	8097	105338	18175	9820	20.689	0	47.567729
2F110	0	825	46.390.966	697.360	74.217	239.021	3.221	8.097	105.338	18.175	9.820	20.689	0	47.567.729
2F111	-	-	-	685.650	-	-	-	-	-	-	-	-	-	15313901
2F112	-	-	-	16.683.281	-	-	-	-	-	-	-	-	-	16.563281
2F113	-	825	15.209.454	1.710	74.217	239.021	3.221	8.097	105.338	18.175	9.820	20.689	-	15.690547
2F120	0	8754	423230036	182742	578719	2543400	34926	288199	990204	197059	106468	224311	6	428390824
2G110	0	0	0	0	0	0	0	0	0	0	0	0	0	0
2G111	-	-	-	-	-	-	-	-	-	-	-	-	-	-
2G112	-	-	-	-	-	-	-	-	-	-	-	-	-	-
2G113	-	-	-	-	-	-	-	-	-	-	-	-	-	-
2G114	-	-	-	-	-	-	-	-	-	-	-	-	-	-
2G115	-	-	-	-	-	-	-	-	-	-	-	-	-	-
2G120	0	8754	423230036	129542	578719	2543400	34926	288199	990204	197059	106468	224311	6	428337624



REGIONE		CODICE ENTE		CONSUNTIVO ANNO		OGGETTO DELLA RILEVAZIONE	
030		321		2021			
STRUTTURA RILEVATA							

Codice	Macrovoce economica	Consumi di esercizio		Costi per acquisti di servizi		Personale						Altri costi	Oneri finanziari, svalutazioni, minusvalenze	Totale	
		Beni sanitari	Beni non sanitari	prestazioni sanitarie	servizi sanitari per erogazione di prestazioni	servizi non sanitari	Ruolo sanitario	Ruolo professionale	Ruolo tecnico	Ruolo amministrativo	Ammortamenti				Sopravvenienze Inaspettate
2G121	Assistenza specialistica ambulatoriale - Attività prodotta in ambito discrezionale e da terzi - Attività di laboratorio	4.656	0	93.484.251	9.671	301.871	1.326.685	18.218	150.330	516.509	102.790	55.536	117.005	0	960874435
2G122	Assistenza specialistica ambulatoriale - Attività prodotta in ambito discrezionale e da terzi - Diagnosi strumentale	4.188	0	86.067.937	8.869	276.848	1.216.715	16.708	137.869	473.695	94.269	50.932	107.306	0	884553339
2G123	Assistenza specialistica ambulatoriale - Attività prodotta in ambito discrezionale e da terzi - Attività clinica	643	0	243.683.848	111.002	-	-	-	-	-	-	-	-	0	243794850
2G124	Assistenza specialistica ambulatoriale - Attività prodotta in ambito discrezionale e da terzi - Farmaci ad alto costo rimborsati extra - tariffa	-	-	-	-	-	-	-	-	-	-	-	-	0	0
2G125	Assistenza specialistica ambulatoriale - Attività prodotta in ambito discrezionale e da terzi - Dispositivi ad alto costo rimborsati extra - tariffa	-	-	-	53.200	-	-	-	-	-	-	-	-	0	0
2G130	Assistenza specialistica ambulatoriale - Trasporto utenti	0	7938	146613566	17722020	2450594	2191091	31241	316347	909381	176271	95237	224623	0	53200
2H100	Assistenza socioassistenziale residenziale, domiciliare e territoriale - territoriale	0	2596	58120734	8382003	2096328	683916	9987	95888	311217	56348	30444	75672	0	170738313
2H110	Cure domiciliari	1953	643	46377868	8178254	2054187	514186	7513	72089	234012	42368	22902	55417	0	57560781
2H112	Cure palliative domiciliari	643	0	11742866	203749	42141	169730	2474	23788	77205	13869	7542	18295	0	12302353
2H120	Assistenza socioassistenziale residenziale, domiciliare e territoriale - Assistenza a minori, donne, coppie, famiglia (consulenti)	1881	0	7534123	5304416	127577	594139	7946	92487	182851	44685	24224	92750	0	13967230
2H130	Assistenza socioassistenziale residenziale, domiciliare e territoriale - Assistenza ai minori con disturbi in ambito neuropsichiatrico e del neurosviluppo	782	0	7588821	3202	51201	206222	3006	28304	93304	16360	9163	22180	0	8024245
2H140	Assistenza socioassistenziale residenziale, domiciliare e territoriale - Assistenza alle persone con disturbi mentali	988	0	26386852	4048	64722	260680	3800	36537	118576	21488	11583	28037	0	28937262
2H150	Assistenza socioassistenziale residenziale, domiciliare e territoriale - Assistenza alle persone con disabilità	1559	0	42132742	3078915	102140	411392	5986	57681	187130	33833	18279	44247	0	46073895
2H160	Assistenza socioassistenziale residenziale, domiciliare e territoriale - Assistenza alle persone con dipendenze patologiche	132	0	2850294	940436	8626	34742	506	4870	15803	2857	1544	3737	0	3872547
2I100	Assistenza socioassistenziale semi-residenziale	2303	0	61748215	9435	150841	607539	8855	85153	276353	49964	26994	65344	0	63030997
2I110	Assistenza socioassistenziale semi-residenziale - Assistenza alle persone con disturbi mentali	1064	0	29002639	4358	68676	280634	4080	38334	127652	23079	12469	30184	0	29595180
2I120	Assistenza socioassistenziale semi-residenziale - Assistenza alle persone con disabilità	832	0	22138165	3410	54517	219578	3201	30776	99880	18058	9757	23617	0	22599791
2I130	Assistenza socioassistenziale semi-residenziale - Assistenza alle persone con dipendenze patologiche	26	0	761610	106	1721	6931	101	971	3153	570	308	745	0	776244
2I140	Assistenza socioassistenziale semi-residenziale - Assistenza alle persone non autosufficienti	269	0	7778514	1101	17604	70903	1033	9338	32252	5831	3150	7626	0	7928221
2I150	Assistenza socioassistenziale semi-residenziale - Assistenza ai minori con disturbi in ambito neuropsichiatrico e del neurosviluppo	112	0	2089287	458	7323	29483	430	4134	13416	248	1310	3172	0	2131561
2I160	Assistenza socioassistenziale residenziale - Assistenza alle persone con disturbi mentali	17883	0	42574775	3007223	1162344	4686619	68350	636024	2156790	385644	208357	501492	0	438578310
2I170	Assistenza socioassistenziale residenziale - Assistenza alle persone con disabilità	2827	0	22079121	11025	187811	745013	11027	96435	365232	62218	33615	80076	0	23674402
2I180	Assistenza socioassistenziale residenziale - Assistenza alle persone con dipendenze patologiche	2311	0	65737831	281577	151406	609821	8889	85473	277390	50152	27096	65589	0	67307636
2I190	Assistenza socioassistenziale residenziale - Assistenza alle persone non autosufficienti	722	0	20934432	2958	47301	190514	2777	26703	86860	15668	8465	20491	0	21336691
2I200	Assistenza socioassistenziale residenziale - Assistenza alle persone nella fase terminale della vita	10422	0	29762425	2896595	682679	2749631	40078	385389	1250729	226130	122175	295736	0	306083995
2I210	Assistenza socioassistenziale residenziale - Assistenza ai minori con disturbi in ambito neuropsichiatrico e del neurosviluppo	691	0	8144966	2159	46629	187381	2731	26261	85225	15409	8325	20152	0	11622501
2K100	Assistenza termale	-	-	2382004	-	-	204279	2848	15703	91554	16087	8881	19448	0	8553085
29999	TOTALE ASSISTENZA DISTRETTUALE	92594843	60633	2186351295	36521634	8093445	12895144	206355	1708566	7974398	1164301	629053	1564776	0	2549764571

Codice	Macrovoce economica	Consumi di esercizio		Costi per acquisti di servizi		Personale						Altri costi	Oneri finanziari, svalutazioni, minusvalenze	Totale	
		Beni sanitari	Beni non sanitari	prestazioni sanitarie	servizi sanitari per erogazione di prestazioni	servizi non sanitari	Ruolo sanitario	Ruolo professionale	Ruolo tecnico	Ruolo amministrativo	Ammortamenti				Sopravvenienze Inaspettate
3A100	Attività di Pronto soccorso	0	0	25291290	0	0	0	0	0	0	0	0	0	0	25291290
3A110	Attività diretta di Pronto soccorso e OBI	0	0	8925297	0	0	0	0	0	0	0	0	0	0	8925297
3A111	Attività diretta di PS e OBI per accessi non seguiti da ricovero	-	-	8925297	-	-	-	-	-	-	-	-	-	0	8925297
3A112	Attività diretta di PS e OBI per accessi seguiti da ricovero	-	-	-	-	-	-	-	-	-	-	-	-	0	0
3A120	Accertamenti diagnostici strumentali e consulenze in Pronto Soccorso per accessi non seguiti da ricovero	-	-	16365993	-	-	-	-	-	-	-	-	-	0	16365993
3B100	Assistenza ospedaliera per acuti	0	0	850420016	0	0	0	0	0	0	0	0	0	0	850420016
3B110	Assistenza ospedaliera per acuti - In Day Hospital	-	-	1865331	-	-	-	-	-	-	-	-	-	0	1865331
3B120	Assistenza ospedaliera per acuti - In Day Surgery	-	-	46822368	-	-	-	-	-	-	-	-	-	0	46822368
3B130	Assistenza ospedaliera per acuti - In degenza ordinaria	-	-	801731317	-	-	-	-	-	-	-	-	-	0	801731317
3B140	Assistenza ospedaliera per acuti - Farmaci ad alto costo rimborsati extra-tariffa	-	-	-	-	-	-	-	-	-	-	-	-	0	0
3B150	Assistenza ospedaliera per acuti - Dispositivi ad alto costo rimborsati extra-tariffa	-	-	-	-	-	-	-	-	-	-	-	-	0	0
3C100	Assistenza ospedaliera per lungodegenti	-	-	3845467	-	-	-	-	-	-	-	-	-	0	3845467
3D100	Assistenza ospedaliera per riabilitazione	-	-	111233518	-	-	-	-	-	-	-	-	-	0	111233518
3E100	Trasporto sanitario assistito	-	-	-	-	-	-	-	-	-	-	-	-	0	0
3F100	Attività trasfusione	-	-	-	-	-	-	-	-	-	-	-	-	0	0
3G100	Attività a supporto della donazione di cellule, organi e tessuti	-	-	50000	-	-	-	-	-	-	-	-	-	0	50000
3H100	Attività a supporto della donazione di cellule riproduttive	-	-	49751	-	-	-	-	-	-	-	-	-	0	49751
39999	TOTALE ASSISTENZA OSPEDALIERA	0	0	990790291	99751	0	0	0	0	0	0	0	0	0	990818773
48888	TOTALE COSTI PER ATTIVITA' DI RICERCA	-	-	-	-	-	-	-	-	-	-	-	-	0	-
49999	TOTALE GENERALE	96642952	114043	3192319863	91335945	25483865	79974999	2787613	8606407	29497270	6176352	10965716	7468145	164	3552373344

MODELLO DI RILEVAZIONE DEI COSTI DEI LIVELLI DI ASSISTENZA DEGLI ENTI DEL SERVIZIO SANITARIO NAZIONALE

REGIONE		STRUTTURA RILEVATA		OGGETTO DELLA RILEVAZIONE		CONSUNTIVO ANNO		VALORI IN EURO							
		030		321		2021									
Codice	Macrovoce economica	Consumi di esercizio		Costi per acquisti di servizi		Ruolo sanitario	Ruolo professionale	Ruolo amministrativo	Ruolo tecnico	Ruolo amministrativo-stra-fo	Amministrativi	Supravvistenze	Altri costi	Oneri finanziari, svalutazioni, minusvalenze	Totale
		Beni sanitari	Beni non sanitari	prestazioni sanitarie	servizi sanitari per erogazione di prestazioni										
PREVENZIONE COLLETTIVA E SANITA' PUBBLICA															
1A100	1A110	9.343.299	0	286.4196	81069386	279177	0	0	0	0	0	17465	0	0	93573523
	1A120	9.343.299	-	-	29.052.040	677	-	-	-	-	-	42	-	-	38.390.058
1B100		-	-	2.864.196	52.017.346	278.500	-	-	-	-	-	17.423	-	-	55.177.465
1C100		-	-	-	588.068	75.313	-	-	-	-	-	4.712	-	-	668093
1D100		-	-	-	1.081	62.594	-	-	-	-	-	3.816	-	-	67591
1E100		-	-	-	1.899	132.318	-	-	-	-	-	8.278	-	-	142595
1F100		-	-	-	1.575	104.223	-	-	-	-	-	6.520	-	-	112318
		0	0	5902937	574	37997	0	0	0	0	0	2377	0	0	5943885
		-	-	5.619.502	300	19.839	-	-	-	-	-	1.241	-	-	5640882
		-	-	5.619.502	300	19.839	-	-	-	-	-	1.241	-	-	21.880
		-	-	-	-	-	-	-	-	-	-	-	-	-	5619502
1F120		0	0	283.435	274	18.158	0	0	0	0	0	11.136	0	0	303003
		-	-	283.435	274	18.158	-	-	-	-	-	1.136	-	-	303003
		-	-	-	-	-	-	-	-	-	-	-	-	-	0
		-	-	-	-	-	-	-	-	-	-	-	-	-	0
1G100		-	-	-	-	-	-	-	-	-	-	-	-	-	0
1H100		-	-	-	-	-	-	-	-	-	-	-	-	-	0
19999		9343299	0	8767133	81662683	691622	0	0	0	0	0	43268	0	0	10050005
ASSISTENZA DISTRETTUALE															
2A100	2A110	0	0	0	8699110	30195	0	0	0	0	0	1889	0	0	8731194
		-	-	-	335	22.189	-	-	-	-	-	1.388	-	-	23912
		-	-	-	327	21.861	-	-	-	-	-	1.385	-	-	23343
		-	-	-	3	280	-	-	-	-	-	14	-	-	247
		-	-	-	-	-	-	-	-	-	-	-	-	-	0
		-	-	-	5	288	-	-	-	-	-	19	-	-	322
		-	-	-	-	-	-	-	-	-	-	-	-	-	0
		-	-	-	-	-	-	-	-	-	-	-	-	-	0
		-	-	-	-	-	-	-	-	-	-	-	-	-	0
		-	-	-	86	5664	0	0	0	0	0	355	0	0	6105
		-	-	-	82	5430	-	-	-	-	-	340	-	-	5852
		-	-	-	4	234	-	-	-	-	-	15	-	-	253
		-	-	-	-	-	-	-	-	-	-	-	-	-	0
		-	-	-	-	-	-	-	-	-	-	-	-	-	0
		-	-	-	-	-	-	-	-	-	-	-	-	-	0
		-	-	-	-	-	-	-	-	-	-	-	-	-	0
		-	-	-	8698689	2342	0	0	0	0	0	146	0	0	8701177
		-	-	-	-	-	-	-	-	-	-	-	-	-	0
		-	-	-	-	-	-	-	-	-	-	-	-	-	0
		-	-	-	8.698.899	2.942	-	-	-	-	-	146	-	-	8701177
2B100		-	-	-	22	1.483	-	-	-	-	-	92	-	-	1577
2C100		-	-	-	-	-	-	-	-	-	-	-	-	-	0
2D100		-	-	-	-	-	-	-	-	-	-	-	-	-	0
2E100		48559	0	432529532	50288	14872	0	0	0	0	0	930	0	0	43264181
		19.917	-	-	20.866	8.760	-	-	-	-	-	548	-	-	49891
		28642	0	432529532	29622	6112	0	0	0	0	0	382	0	0	432594290
		24.820	-	-	25.890	5.286	-	-	-	-	-	331	-	-	432585648
		3.822	-	-	3.883	816	-	-	-	-	-	51	-	-	8642
2E130		-	-	-	-	-	-	-	-	-	-	-	-	-	0
2F100		0	0	6199951	38	2508	0	0	0	0	0	157	0	0	6202654
		0	0	6199951	38	2508	0	0	0	0	0	157	0	0	6202654
		-	-	-	-	-	-	-	-	-	-	-	-	-	0
		-	-	-	-	-	-	-	-	-	-	-	-	-	0
		-	-	-	6.199.951	-	-	-	-	-	-	-	-	-	6199951
		-	-	-	-	-	-	-	-	-	-	-	-	-	0
		-	-	-	38	2.508	-	-	-	-	-	157	-	-	2703
2F120		-	-	-	-	-	-	-	-	-	-	-	-	-	0
2G100		0	0	351088809	1431	38865	0	0	0	0	0	1701	0	0	351130806



STRUTTURA RILEVATA

OGGETTO DELLA RILEVAZIONE

CONSUNTIVO ANNO

2021

REGIONE

CODICE ENTE

321

030

Macrovoce economica	Consumi di esercizio		Costi per acquisti di servizi		servizi non sanitari	Personale				Ammortamenti	Sopravvalenze Insistenze	Altri costi	Oneri finanziari, svantaggi, minusvalenze	Totale	
	Beni sanitari	Beni non sanitari	prestazioni sanitarie	servizi sanitari per erogazione di prestazioni		Rotolo sanitario	Rotolo per professionale	Rotolo tecnico	Rotolo amministrativo						
2G110	0	0	0	0	0	0	0	0	0	0	0	0	0	0	0
2G111	-	-	-	-	-	-	-	-	-	-	-	-	-	-	-
2G112	-	-	-	-	-	-	-	-	-	-	-	-	-	-	-
2G113	-	-	-	-	-	-	-	-	-	-	-	-	-	-	-
2G114	-	-	-	-	-	-	-	-	-	-	-	-	-	-	-
2G115	-	-	-	-	-	-	-	-	-	-	-	-	-	-	-
2G120	0	0	351088809	1431	38865	0	0	0	0	0	1701	0	0	0	351130806
2G121	-	-	65.698.318	214	20.273	-	-	-	-	-	887	-	-	-	65719692
2G122	-	-	53.023.374	1.217	18.992	-	-	-	-	-	814	-	-	-	53043997
2G123	-	-	232.367.117	-	-	-	-	-	-	-	-	-	-	-	232367117
2G124	-	-	-	-	-	-	-	-	-	-	-	-	-	-	0
2G125	-	-	-	-	-	-	-	-	-	-	-	-	-	-	0
2G130	-	-	-	-	-	-	-	-	-	-	-	-	-	-	0
2H100	0	0	20222198	141906	30543	0	0	0	0	0	1522	0	0	0	22196169
2H110	0	0	6693000	23226	10248	-	-	-	-	-	487	-	-	-	6726961
2H111	-	-	9.554	88	7.708	-	-	-	-	-	386	-	-	-	17716
2H112	-	-	6.693.446	23.138	2.540	-	-	-	-	-	121	-	-	-	6709245
2H120	-	-	-	100.883	6.632	-	-	-	-	-	387	-	-	-	107112
2H130	-	-	15.071.578	35	3.085	-	-	-	-	-	146	-	-	-	15074845
2H140	-	-	257.620	45	3.901	-	-	-	-	-	185	-	-	-	261751
2H150	-	-	-	71	6.156	-	-	-	-	-	292	-	-	-	6519
2H160	-	-	-	18.438	520	-	-	-	-	-	25	-	-	-	18981
2I100	0	0	5010471	104	9091	0	0	0	0	0	431	0	0	0	5020097
2I110	-	-	1.834.473	48	4.199	-	-	-	-	-	199	-	-	-	1838919
2I120	-	-	1.991.881	38	3.286	-	-	-	-	-	156	-	-	-	1995361
2I130	-	-	-	1	104	-	-	-	-	-	5	-	-	-	110
2I140	-	-	12.591	12	1.061	-	-	-	-	-	50	-	-	-	13714
2I150	-	-	1.171.526	5	441	-	-	-	-	-	21	-	-	-	1171993
2I160	0	0	6379126	806	69430	0	0	0	0	0	3329	0	0	0	6385491
2J110	-	-	50.732.194	130	10.986	-	-	-	-	-	537	-	-	-	50743847
2J120	-	-	989.339	105	9.125	-	-	-	-	-	433	-	-	-	999002
2J130	-	-	-	33	2.851	-	-	-	-	-	135	-	-	-	3019
2J140	-	-	1.861.358	472	41.146	-	-	-	-	-	1.562	-	-	-	1904928
2J150	-	-	9.360.882	32	2.804	-	-	-	-	-	133	-	-	-	9363951
2J160	-	-	835.253	34	2.518	-	-	-	-	-	139	-	-	-	837944
2K100	-	-	-	-	-	-	-	-	-	-	-	-	-	-	0
2L100	-	-	-	-	-	-	-	-	-	-	-	-	-	-	0
29999	48.559	-	880.630.087	8.893.705	196.567	-	-	-	-	-	10.051	-	-	-	88979369
ASSISTENZA OSPEDALIERA															
3A100	0	0	67672711	0	0	0	0	0	0	0	0	0	0	0	67672711
3A110	0	0	26346917	0	0	0	0	0	0	0	0	0	0	0	26346917
3A111	-	-	26.346.817	-	-	-	-	-	-	-	-	-	-	-	26346917
3A112	-	-	-	-	-	-	-	-	-	-	-	-	-	-	0
3A120	-	-	41.325.794	-	-	-	-	-	-	-	-	-	-	-	41325794
3B100	0	0	894920690	0	0	0	0	0	0	0	0	0	0	0	894920690



STRUTTURA RILEVATA

OGGETTO DELLA RILEVAZIONE

CONSUNTIVO ANNO

2021

REGIONE

030

CODICE ENTE

321

Macrovoce economiche	Consumi di esercizio		Costi per acquisti di servizi		servizi non sanitari	Personale				Ammortamenti	Sopravvalenze Insussistenze	Altri conti	Oneri finanziari, svallazioni, minusvalenze	Totale	
	Beni sanitari	Beni non sanitari	prestazioni sanitarie	servizi sanitari per erogazione di prestazioni		Ruolo sanitario	Ruolo professionale	Ruolo tecnico	Ruolo amministrativo						
3B110 Assistenza ospedaliera per acuti - In Day Hospital			7.457.843												7.457.843
3B120 Assistenza ospedaliera per acuti - In Day Surgery			42.966.874												42.966.874
3B130 Assistenza ospedaliera per acuti - In degenza ordinaria			844.485.873												844.485.873
3B140 Assistenza ospedaliera per acuti - Farmaci ad alto costo rimborsati extra-tariffa															0
3B150 Assistenza ospedaliera per acuti - Dispositivi ad alto costo rimborsati extra-tariffa															0
3C100 Assistenza ospedaliera per lungodegenti			2.128.355												2.128.355
3D100 Assistenza ospedaliera per riabilitazione			33.562.236												33.562.236
3E100 Trasporto sanitario assistito															0
3F100 Attività trasfusione															0
3G100 Attività a supporto dei trapianti di cellule, organi e tessuti															0
3H100 Attività a supporto della donazione di cellule riproduttive				105.209											105.209
39999 TOTALE ASSISTENZA OSPEDALIERA	0	0	998303992	105.209	0	0	0	0	0	0	0	0	0	0	998.409.201
48888 TOTALE COSTI PER ATTIVITA' DI RICERCA			1.887.701.212	9.066.1597	888.539	0	0	0	0	0	0	0	0	0	1.988.696.575
49999 TOTALE GENERALE	939.1853	0									53.319				

VALORI IN EURO

S.C.R.I.B.A.



MODELLO DI RILEVAZIONE LIVELLI DI ASSISTENZA - SINTESI

REGIONE		CODICE ENTE	
030			321

OGGETTO DELLA RILEVAZIONE	
CONSUNTIVO ANNO	

	Macrovoce economiche	Costi per acquisti di servizi				Personale						Altri costi	Oneri finanziari, svalutazioni, minusvalenze	Totale	%	
		Beni sanitari	Beni non sanitari	prestazioni sanitarie	servizi sanitari per erogazione di prestazioni	servizi non sanitari	Ruolo sanitario	Ruolo professionale	Ruolo tecnico	Ruolo amministrativo	Ammortamenti					Supravvenienze Insussistenti
1A100	Sorveglianza, prevenzione e controllo delle malattie infettive e parassitarie, inclusi i programmi vaccinali	12985712	86454	8566522	124783938	8742505	24234650	421282	3801331	11134049	2023145	1110539	2302925	58	200193110	
1B100	Tutela della salute e della sicurezza degli ambienti aperti e confinati	229292	620453	0	1434950	1761659	7079283	360479	1142235	2098466	545779	299588	676216	14	16248414	
1C100	Sorveglianza, prevenzione e tutela della salute e sicurezza nei luoghi di lavoro	6114	114748	0	75907	1430474	5342591	1446886	309004	1778231	453606	248992	516562	12	11723127	
1D100	Salute animale e igiene urbana veterinaria	169661	56037	0	1217780	2715184	14381668	169946	994222	3218704	958881	526346	1093055	25	25501509	
1E100	Sicurezza alimentare - Tutela della salute dei consumatori	629	38340	88380	152228	2180385	11999513	133862	454032	2192874	755283	414587	867821	20	19277954	
1F100	Sorveglianza e prevenzione delle malattie croniche, inclusi la promozione di stili di vita sani ed i programmi organizzati di screening; sorveglianza e prevenzione nutrizionale	0	137378	15290408	853248	1251835	4042150	48803	197017	1100548	275357	151148	446790	7	23794689	
1G100	Attività medico legali per finalità pubbliche	0	0	0	0	0	0	0	0	0	0	0	0	0	0	0
1H100	Contributo Legge 210/92	0	0	0	7859192	0	0	0	0	0	0	0	0	0	7859192	
19999	TOTALE PREVENZIONE COLLETTIVA E SANITA' PUBBLICA	15391408	1053410	23945310	13637243	18082042	67079855	2581258	6897841	21522872	5012051	2751200	5903369	136	304597995	58.50%
2A100	Assistenza sanitaria di base	752	17702	362876781	19403597	2906014	1369331	38783	274467	2599305	218817	120112	371194	5	390196860	
2B100	Continuità assistenziale	14533	914	11904420	3645775	37136	63025	1879	12281	130321	10603	5821	34409	0	15861117	
2C100	Assistenza ai turisti	0	0	0	0	0	0	0	0	0	0	0	0	0	0	0
2D100	Emergenza sanitaria territoriale	0	0	3610859	0	0	0	0	0	0	0	0	0	0	3610859	
2E100	Assistenza farmaceutica	92628117	4514	1133770305	602902	780110	1195118	19100	87998	806706	107768	59155	122714	3	1230184510	
2F100	Assistenza integrativa e protesica	0	825	52590917	697398	76725	239021	3221	8097	105338	18175	9977	20689	0	53770383	
2G100	Assistenza specialistica ambulatoriale	0	8754	774324845	184173	617584	2543400	34926	288199	990204	197059	108169	224311	6	779521630	
2H100	Assistenza socio-sanitaria distrettuale, domiciliare e territoriale	0	7938	168635764	17863926	2481137	2191091	31241	316347	909381	176271	96739	224623	4	192934482	
2I100	Assistenza socio-sanitaria semi-residenziale	0	2303	66758686	9539	159932	607539	8855	85153	276353	49964	27425	65344	1	68051094	
2J100	Assistenza socio-sanitaria residenziale	0	17683	489526901	3008029	1231774	4686619	68350	636024	2156790	385644	211686	501492	9	502431001	
2K100	Assistenza termale	0	0	2982004	0	0	0	0	0	0	0	0	0	0	2982004	
2L100	Assistenza presso strutture sanitarie interne alle carceri	0	0	0	0	0	0	0	0	0	0	0	0	0	0	0
29999	TOTALE ASSISTENZA DISTRETTUALE	92643402	60633	3066981482	45415339	8290412	12895144	206355	1708566	7974398	1164301	639104	1564776	28	3239543940	58.46%
3A100	Attività di Pronto soccorso	0	0	92964001	0	0	0	0	0	0	0	0	0	0	92964001	
3B100	Assistenza ospedaliera per acuti	0	0	1745340706	0	0	0	0	0	0	0	7628731	0	0	1752969437	
3C100	Assistenza ospedaliera per lungodegenti	0	0	5973822	0	0	0	0	0	0	0	0	0	0	5973822	
3D100	Assistenza ospedaliera per riabilitazione	0	0	144815754	0	0	0	0	0	0	0	0	0	0	144815754	
3E100	Trasporto sanitario assistito	0	0	0	0	0	0	0	0	0	0	0	0	0	0	0
3F100	Attività trasfusione	0	0	0	0	0	0	0	0	0	0	0	0	0	0	0
3G100	Attività a supporto dei trapianti di cellule, organi e tessuti	0	0	0	155209	0	0	0	0	0	0	0	0	0	155209	
3H100	Attività a supporto della donazione di cellule riproduttive	0	0	0	49751	0	0	0	0	0	0	0	0	0	49751	
39999	TOTALE ASSISTENZA OSPEDALIERA	0	0	1989094283	204960	0	0	0	0	0	0	7628731	0	0	1996927974	56.04%
48888	TOTALE COSTI PER ATTIVITA' DI RICERCA	0	0	0	0	0	0	0	0	0	0	0	0	0	0	0.00%
49999	TOTALE GENERALE	106034810	1114043	5080021075	181997542	26372454	79974999	2787613	8606407	29497270	6176352	11019035	7468145	164	5541069909	100.00%

MINISTERO DELLA SANITA'

 Direzione Generale della Programmazione sanitaria, dei livelli di assistenza e dei principi etici di sistema
 Direzione Generale del Sistema Informativo

CE
**MODELLO DI RILEVAZIONE DEL CONTO ECONOMICO
 AZIENDE UNITA' SANITARIE LOCALI - AZIENDE OSPEDALIERE
 IRCCS - AZIENDE OSPEDALIERE UNIVERSITARIE**

STRUTTURA RILEVATA		
	REGIONE	030
	U.S.L./AZ.OSP.	321
OGGETTO DELLA RILEVAZIONE		
	Consuntivo	0
	ANNO	2020

Verbale Collegio Sindacale (S/N)	
	(valori in Euro)

Cons	CODICE	VOCE MODELLO CE	IMPORTO
		A) Valore della produzione	
	AA0010	A.1) Contributi in c/esercizio	4,768,311,635
	AA0020	A.1.A) Contributi da Regione o Prov. Aut. per quota F.S. regionale	4,745,878,322
	AA0030	A.1.A.1) da Regione o Prov. Aut. per quota F.S. regionale indistinto	4,585,684,372
	AA0031	A.1.A.1.1) Finanziamento indistinto	4,577,906,020
	AA0032	A.1.A.1.2) Finanziamento indistinto finalizzato da Regione	4,398,481
	AA0033	A.1.A.1.3) Funzioni	3,379,871
	AA0034	A.1.A.1.3.A) Funzioni - Pronto Soccorso	
	AA0035	A.1.A.1.3.B) Funzioni - Altro	3,379,871
	AA0036	A.1.A.1.4) Quota finalizzata per il Piano aziendale di cui all'art. 1, comma 528, L. 208/2015	
	AA0040	A.1.A.2) da Regione o Prov. Aut. per quota F.S. regionale vincolato	160,193,950
	AA0050	A.1.B) Contributi c/esercizio (extra fondo)	22,391,058
	AA0060	A.1.B.1) da Regione o Prov. Aut. (extra fondo)	14,449,188
	AA0070	A.1.B.1.1) Contributi da Regione o Prov. Aut. (extra fondo) vincolati	14,269,408
SS	AA0080	A.1.B.1.2) Contributi da Regione o Prov. Aut. (extra fondo) - Risorse aggiuntive da bilancio regionale a titolo di copertura LEA	
	AA0090	A.1.B.1.3) Contributi da Regione o Prov. Aut. (extra fondo) - Risorse aggiuntive da bilancio regionale a titolo di copertura extra LEA	
	AA0100	A.1.B.1.4) Contributi da Regione o Prov. Aut. (extra fondo) - Altro	179,780
	AA0110	A.1.B.2) Contributi da Aziende sanitarie pubbliche della Regione o Prov. Aut. (extra fondo)	19,900
R	AA0120	A.1.B.2.1) Contributi da Aziende sanitarie pubbliche della Regione o Prov. Aut. (extra fondo) vincolati	19,900
R	AA0130	A.1.B.2.2) Contributi da Aziende sanitarie pubbliche della Regione o Prov. Aut. (extra fondo) altro	
	AA0140	A.1.B.3) Contributi da Ministero della Salute e da altri soggetti pubblici (extra fondo)	7,921,970
	AA0141	A.1.B.3.1) Contributi da Ministero della Salute (extra fondo)	
	AA0150	A.1.B.3.2) Contributi da altri soggetti pubblici (extra fondo) vincolati	3,612
	AA0160	A.1.B.3.3) Contributi da altri soggetti pubblici (extra fondo) L. 210/92	7,602,012
	AA0170	A.1.B.3.4) Contributi da altri soggetti pubblici (extra fondo) altro	316,346
	AA0171	A.1.B.3.5) Contributi da altri soggetti pubblici (extra fondo) - in attuazione dell'art.79, comma 1 sexies lettera c), del D.L. 112/2008, convertito con legge 133/2008 e della legge 23 dicembre 2009 n. 191	
	AA0180	A.1.C) Contributi c/esercizio per ricerca	-
	AA0190	A.1.C.1) Contributi da Ministero della Salute per ricerca corrente	
	AA0200	A.1.C.2) Contributi da Ministero della Salute per ricerca finalizzata	
	AA0210	A.1.C.3) Contributi da Regione ed altri soggetti pubblici per ricerca	
	AA0220	A.1.C.4) Contributi da privati per ricerca	
	AA0230	A.1.D) Contributi c/esercizio da privati	42,255
	AA0240	A.2) Rettifica contributi c/esercizio per destinazione ad investimenti	-
	AA0250	A.2.A) Rettifica contributi in c/esercizio per destinazione ad investimenti - da Regione o Prov. Aut. per quota F.S. regionale	
	AA0260	A.2.B) Rettifica contributi in c/esercizio per destinazione ad investimenti - altri contributi	
	AA0270	A.3) Utilizzo fondi per quote inutilizzate contributi finalizzati e vincolati di esercizi precedenti	14,552,344
	AA0271	A.3.A) Utilizzo fondi per quote inutilizzate contributi di esercizi precedenti da Regione o Prov. Aut. per quota F.S. regionale indistinto finalizzato	
	AA0280	A.3.B) Utilizzo fondi per quote inutilizzate contributi di esercizi precedenti da Regione o Prov. Aut. per quota F.S. regionale vincolato	12,815,796
	AA0290	A.3.C) Utilizzo fondi per quote inutilizzate contributi di esercizi precedenti da soggetti pubblici (extra fondo) vincolati	1,651,098
	AA0300	A.3.D) Utilizzo fondi per quote inutilizzate contributi di esercizi precedenti per ricerca	
	AA0310	A.3.E) Utilizzo fondi per quote inutilizzate contributi vincolati di esercizi precedenti da privati	85,450

	AA0320	A.4) Ricavi per prestazioni sanitarie e sociosanitarie a rilevanza sanitaria	299,651,191
	AA0330	A.4.A) Ricavi per prestazioni sanitarie e sociosanitarie a rilevanza sanitaria erogate a soggetti pubblici	16,922,833
R	AA0340	A.4.A.1) Ricavi per prestaz. sanitarie e sociosanitarie a rilevanza sanitaria erogate ad Aziende sanitarie pubbliche della Regione	285,692
R	AA0350	A.4.A.1.1) Prestazioni di ricovero	
R	AA0360	A.4.A.1.2) Prestazioni di specialistica ambulatoriale	
	AA0361	A.4.A.1.3) Prestazioni di pronto soccorso non seguite da ricovero	
R	AA0370	A.4.A.1.4) Prestazioni di psichiatria residenziale e semiresidenziale	
R	AA0380	A.4.A.1.5) Prestazioni di File F	
R	AA0390	A.4.A.1.6) Prestazioni servizi MMG, PLS, Contin. assistenziale	
R	AA0400	A.4.A.1.7) Prestazioni servizi farmaceutica convenzionata	
R	AA0410	A.4.A.1.8) Prestazioni termali	
R	AA0420	A.4.A.1.9) Prestazioni trasporto ambulanze ed elisoccorso	
	AA0421	A.4.A.1.10) Prestazioni assistenza integrativa	
	AA0422	A.4.A.1.11) Prestazioni assistenza protesica	
	AA0423	A.4.A.1.12) Prestazioni assistenza riabilitativa extraospedaliera	
	AA0424	A.4.A.1.13) Ricavi per cessione di emocomponenti e cellule staminali	
	AA0425	A.4.A.1.14) Prestazioni assistenza domiciliare integrata (ADI)	
R	AA0430	A.4.A.1.15) Altre prestazioni sanitarie e socio-sanitarie a rilevanza sanitaria	285,692
	AA0440	A.4.A.2) Ricavi per prestaz. sanitarie e sociosanitarie a rilevanza sanitaria erogate ad altri soggetti pubblici	85,972
	AA0450	A.4.A.3) Ricavi per prestaz. sanitarie e sociosanitarie a rilevanza sanitaria erogate a soggetti pubblici Extraregione	16,551,169
S	AA0460	A.4.A.3.1) Prestazioni di ricovero	
S	AA0470	A.4.A.3.2) Prestazioni ambulatoriali	
	AA0471	A.4.A.3.3) Prestazioni pronto soccorso non seguite da ricovero	
	AA0480	A.4.A.3.4) Prestazioni di psichiatria non soggetta a compensazione (resid. e semiresid.)	
S	AA0490	A.4.A.3.5) Prestazioni di File F	
S	AA0500	A.4.A.3.6) Prestazioni servizi MMG, PLS, Contin. assistenziale Extraregione	
S	AA0510	A.4.A.3.7) Prestazioni servizi farmaceutica convenzionata Extraregione	13,153,755
S	AA0520	A.4.A.3.8) Prestazioni termali Extraregione	
S	AA0530	A.4.A.3.9) Prestazioni trasporto ambulanze ed elisoccorso Extraregione	
	AA0541	A.4.A.3.10) Prestazioni assistenza integrativa da pubblico (extraregione)	
	AA0542	A.4.A.3.11) Prestazioni assistenza protesica da pubblico (extraregione)	
S	AA0550	A.4.A.3.12) Ricavi per cessione di emocomponenti e cellule staminali Extraregione	
S	AA0560	A.4.A.3.13) Ricavi GSA per differenziale saldo mobilità interregionale	
	AA0561	A.4.A.3.14) Altre prestazioni sanitarie e sociosanitarie a rilevanza sanitaria erogate a soggetti pubblici Extraregione	
SS	AA0570	A.4.A.3.15) Altre prestazioni sanitarie e sociosanitarie a rilevanza sanitaria non soggette a compensazione Extraregione	151,465
SS	AA0580	A.4.A.3.15.A) Prestazioni di assistenza riabilitativa non soggette a compensazione Extraregione	
SS	AA0590	A.4.A.3.15.B) Altre prestazioni sanitarie e socio-sanitarie a rilevanza sanitaria non soggette a compensazione Extraregione	151,465
	AA0600	A.4.A.3.16) Altre prestazioni sanitarie a rilevanza sanitaria - Mobilità attiva Internazionale	3,245,949
	AA0601	A.4.A.3.17) Altre prestazioni sanitarie a rilevanza sanitaria - Mobilità attiva Internazionale rilevata dalle AO, AOU, IRCCS.	
	AA0602	A.4.A.3.18) Altre prestazioni sanitarie e sociosanitarie a rilevanza sanitaria ad Aziende sanitarie e casse mutua estera - (fatturate direttamente)	
S	AA0610	A.4.B) Ricavi per prestazioni sanitarie e sociosanitarie a rilevanza sanitaria erogate da privati v/residenti Extraregione in compensazione (mobilità attiva)	275,454,280
S	AA0620	A.4.B.1) Prestazioni di ricovero da priv. Extraregione in compensazione (mobilità attiva)	206,018,931
S	AA0630	A.4.B.2) Prestazioni ambulatoriali da priv. Extraregione in compensazione (mobilità attiva)	43,254,005
	AA0631	A.4.B.3) Prestazioni di pronto soccorso non seguite da ricovero da priv. Extraregione in compensazione (mobilità attiva)	
S	AA0640	A.4.B.4) Prestazioni di File F da priv. Extraregione in compensazione (mobilità attiva)	26,102,529
S	AA0650	A.4.B.5) Altre prestazioni sanitarie e sociosanitarie a rilevanza sanitaria erogate da privati v/residenti Extraregione in compensazione (mobilità attiva)	78,815
	AA0660	A.4.C) Ricavi per prestazioni sanitarie e sociosanitarie a rilevanza sanitaria erogate a privati	7,183,411
	AA0670	A.4.D) Ricavi per prestazioni sanitarie erogate in regime di intramoenia	90,667
	AA0680	A.4.D.1) Ricavi per prestazioni sanitarie intramoenia - Area ospedaliera	
	AA0690	A.4.D.2) Ricavi per prestazioni sanitarie intramoenia - Area specialistica	
	AA0700	A.4.D.3) Ricavi per prestazioni sanitarie intramoenia - Area sanità pubblica	16,427
	AA0710	A.4.D.4) Ricavi per prestazioni sanitarie intramoenia - Consulenze (ex art. 55 c.1 lett. c, d) ed ex art. 57-58)	74,240
R	AA0720	A.4.D.5) Ricavi per prestazioni sanitarie intramoenia - Consulenze (ex art. 55 c.1 lett. c, d) ed ex art. 57-58) (Aziende sanitarie pubbliche della Regione)	
	AA0730	A.4.D.6) Ricavi per prestazioni sanitarie intramoenia - Altro	
R	AA0740	A.4.D.7) Ricavi per prestazioni sanitarie intramoenia - Altro (Aziende sanitarie pubbliche della Regione)	
	AA0750	A.5) Concorsi, recuperi e rimborsi	5,828,333
	AA0760	A.5.A) Rimborsi assicurativi	115,163
	AA0770	A.5.B) Concorsi, recuperi e rimborsi da Regione	449,106



	AA0780	A.5.B.1) Rimborsamento degli oneri stipendiali del personale dell'azienda in posizione di comando presso la Regione	449,106
	AA0790	A.5.B.2) Altri concorsi, recuperi e rimborsi da parte della Regione	
R	AA0800	A.5.C) Concorsi, recuperi e rimborsi da Aziende sanitarie pubbliche della Regione	3,205,890
R	AA0810	A.5.C.1) Rimborsamento degli oneri stipendiali del personale dipendente dell'azienda in posizione di comando presso Aziende sanitarie pubbliche della Regione	126,777
R	AA0820	A.5.C.2) Rimborsi per acquisto beni da parte di Aziende sanitarie pubbliche della Regione	13,160
R	AA0830	A.5.C.3) Altri concorsi, recuperi e rimborsi da parte di Aziende sanitarie pubbliche della Regione	3,065,953
	AA0831	A.5.C.4) Altri concorsi, recuperi e rimborsi da parte della Regione - GSA	
	AA0840	A.5.D) Concorsi, recuperi e rimborsi da altri soggetti pubblici	254,840
	AA0850	A.5.D.1) Rimborsamento degli oneri stipendiali del personale dipendente dell'azienda in posizione di comando presso altri soggetti pubblici	254,840
	AA0860	A.5.D.2) Rimborsi per acquisto beni da parte di altri soggetti pubblici	
	AA0870	A.5.D.3) Altri concorsi, recuperi e rimborsi da parte di altri soggetti pubblici	
	AA0880	A.5.E) Concorsi, recuperi e rimborsi da privati	1,803,334
	AA0890	A.5.E.1) Rimborsamento da aziende farmaceutiche per Pay back	-
	AA0900	A.5.E.1.1) Pay-back per il superamento del tetto della spesa farmaceutica territoriale	
	AA0910	A.5.E.1.2) Pay-back per superamento del tetto della spesa farmaceutica ospedaliera	

RL S.C.R.I.B.A.



	AA0920	A.5.E.1.3) Ulteriore Pay-back	
	AA0921	A.5.E.2) Rimborso per Pay back sui dispositivi medici	
	AA0930	A.5.E.3) Altri concorsi, recuperi e rimborsi da privati	1,803,334
	AA0940	A.6) Compartecipazione alla spesa per prestazioni sanitarie (Ticket)	583
	AA0950	A.6.A) Compartecipazione alla spesa per prestazioni sanitarie - Ticket sulle prestazioni di specialistica ambulatoriale e APA-PAC	583
	AA0960	A.6.B) Compartecipazione alla spesa per prestazioni sanitarie - Ticket sul pronto soccorso	
	AA0970	A.6.C) Compartecipazione alla spesa per prestazioni sanitarie (Ticket) - Altro	
	AA0980	A.7) Quota contributi c/capitale imputata all'esercizio	5,797,378
	AA0990	A.7.A) Quota imputata all'esercizio dei finanziamenti per investimenti dallo Stato	
	AA1000	A.7.B) Quota imputata all'esercizio dei finanziamenti per investimenti da Regione	229,426
	AA1010	A.7.C) Quota imputata all'esercizio dei finanziamenti per beni di prima dotazione	3,995,004
	AA1020	A.7.D) Quota imputata all'esercizio dei contributi in c/ esercizio FSR destinati ad investimenti	1,485,441
	AA1030	A.7.E) Quota imputata all'esercizio degli altri contributi in c/ esercizio destinati ad investimenti	43,377
	AA1040	A.7.F) Quota imputata all'esercizio di altre poste del patrimonio netto	44,130
	AA1050	A.8) Incrementi delle immobilizzazioni per lavori interni	
	AA1060	A.9) Altri ricavi e proventi	529,844
	AA1070	A.9.A) Ricavi per prestazioni non sanitarie	6,965
	AA1080	A.9.B) Fitti attivi ed altri proventi da attività immobiliari	522,879
	AA1090	A.9.C) Altri proventi diversi	
	AZ9999	Totale valore della produzione (A)	5,094,671,308
		B) Costi della produzione	
	BA0010	B.1) Acquisti di beni	100,037,637
	BA0020	B.1.A) Acquisti di beni sanitari	99,235,751
	BA0030	B.1.A.1) Prodotti farmaceutici ed emoderivati	86,192,324
	BA0040	B.1.A.1.1) Medicinali con AIC, ad eccezione di vaccini, emoderivati di produzione regionale, ossigeno e altri gas medicali	86,192,324
	BA0050	B.1.A.1.2) Medicinali senza AIC	
	BA0051	B.1.A.1.3) Ossigeno e altri gas medicali	
	BA0060	B.1.A.1.4) Emoderivati di produzione regionale	-
	BA0061	B.1.A.1.4.1) Emoderivati di produzione regionale da pubblico (Aziende sanitarie pubbliche della Regione) - Mobilità intraregionale	
	BA0062	B.1.A.1.4.2) Emoderivati di produzione regionale da pubblico (Aziende sanitarie pubbliche della Regione) - Mobilità extraregionale	
	BA0063	B.1.A.1.4.3) Emoderivati di produzione regionale da altri soggetti	
	BA0070	B.1.A.2) Sangue ed emocomponenti	-
R	BA0080	B.1.A.2.1) da pubblico (Aziende sanitarie pubbliche della Regione) – Mobilità intraregionale	
S	BA0090	B.1.A.2.2) da pubblico (Aziende sanitarie pubbliche extra Regione) – Mobilità extraregionale	
	BA0100	B.1.A.2.3) da altri soggetti	
	BA0210	B.1.A.3) Dispositivi medici	2,763,675
	BA0220	B.1.A.3.1) Dispositivi medici	75,856
	BA0230	B.1.A.3.2) Dispositivi medici impiantabili attivi	
	BA0240	B.1.A.3.3) Dispositivi medico diagnostici in vitro (IVD)	2,687,819
	BA0250	B.1.A.4) Prodotti dietetici	
	BA0260	B.1.A.5) Materiali per la profilassi (vaccini)	
	BA0270	B.1.A.6) Prodotti chimici	
	BA0280	B.1.A.7) Materiali e prodotti per uso veterinario	156,740
	BA0290	B.1.A.8) Altri beni e prodotti sanitari	
R	BA0300	B.1.A.9) Beni e prodotti sanitari da Aziende sanitarie pubbliche della Regione	10,123,012
	BA0301	B.1.A.9.1) Prodotti farmaceutici ed emoderivati	66,084
	BA0302	B.1.A.9.2) Sangue ed emocomponenti	
	BA0303	B.1.A.9.3) Dispositivi medici	
	BA0304	B.1.A.9.4) Prodotti dietetici	10,056,928
	BA0305	B.1.A.9.5) Materiali per la profilassi (vaccini)	
	BA0306	B.1.A.9.6) Prodotti chimici	
	BA0307	B.1.A.9.7) Materiali e prodotti per uso veterinario	
	BA0308	B.1.A.9.8) Altri beni e prodotti sanitari	
	BA0310	B.1.B) Acquisti di beni non sanitari	801,886
	BA0320	B.1.B.1) Prodotti alimentari	
	BA0330	B.1.B.2) Materiali di guardaroba, di pulizia e di convivenza in genere	172,723
	BA0340	B.1.B.3) Combustibili, carburanti e lubrificanti	139,606
	BA0350	B.1.B.4) Supporti informatici e cancelleria	144,339
	BA0360	B.1.B.5) Materiale per la manutenzione	6,957
	BA0370	B.1.B.6) Altri beni e prodotti non sanitari	338,261
R	BA0380	B.1.B.7) Beni e prodotti non sanitari da Aziende sanitarie pubbliche della Regione	
	BA0390	B.2) Acquisti di servizi	4,872,390,965
	BA0400	B.2.A) Acquisti servizi sanitari	4,857,748,381



	BA0410	B.2.A.1) <i>Acquisti servizi sanitari per medicina di base</i>	299,223,214
	BA0420	B.2.A.1.1) - <i>da convenzione</i>	297,934,389
	BA0430	B.2.A.1.1.A) <i>Costi per assistenza MMG</i>	227,000,583
	BA0440	B.2.A.1.1.B) <i>Costi per assistenza PLS</i>	59,065,097
	BA0450	B.2.A.1.1.C) <i>Costi per assistenza Continuità assistenziale</i>	11,742,416
	BA0460	B.2.A.1.1.D) <i>Altro (medicina dei servizi, psicologi, medici 118, ecc)</i>	126,293
R	BA0470	B.2.A.1.2) - <i>da pubblico (Aziende sanitarie pubbliche della Regione) - Mobilità intraregionale</i>	
S	BA0480	B.2.A.1.3) - <i>da pubblico (Aziende sanitarie pubbliche Extraregione) - Mobilità extraregionale</i>	1,288,825
	BA0490	B.2.A.2) <i>Acquisti servizi sanitari per farmaceutica</i>	494,187,097
	BA0500	B.2.A.2.1) - <i>da convenzione</i>	489,979,369
R	BA0510	B.2.A.2.2) - <i>da pubblico (Aziende sanitarie pubbliche della Regione)- Mobilità intraregionale</i>	
S	BA0520	B.2.A.2.3) - <i>da pubblico (Extraregione)</i>	4,207,728
	BA0530	B.2.A.3) <i>Acquisti servizi sanitari per assistenza specialistica ambulatoriale</i>	793,604,243

RL S.C.R.I.B.A.



R	BA0540	B.2.A.3.1) - da pubblico (Aziende sanitarie pubbliche della Regione)	390,004,659
	BA0541	B.2.A.3.2) prestazioni di pronto soccorso non seguite da ricovero - da pubblico (Aziende sanitarie pubbliche della Regione)	
	BA0550	B.2.A.3.3) - da pubblico (altri soggetti pubbl. della Regione)	
	BA0551	B.2.A.3.4) prestazioni di pronto soccorso non seguite da ricovero - da pubblico (altri soggetti pubbl. della Regione)	
S	BA0560	B.2.A.3.5) - da pubblico (Extraregione)	19,959,308
	BA0561	B.2.A.3.6) prestazioni di pronto soccorso non seguite da ricovero - da pubblico (Extraregione)	
	BA0570	B.2.A.3.7) - da privato - Medici SUMAI	273,144
	BA0580	B.2.A.3.8) - da privato	340,034,310
	BA0590	B.2.A.3.8.A) Servizi sanitari per assistenza specialistica da IRCCS privati e Policlinici privati	165,180,505
	BA0591	B.2.A.3.8.B) Servizi sanitari per prestazioni di pronto soccorso non seguite da ricovero - da IRCCS privati e Policlinici privati	
	BA0600	B.2.A.3.8.C) Servizi sanitari per assistenza specialistica da Ospedali Classificati privati	9,412,632
	BA0601	B.2.A.3.8.D) Servizi sanitari per prestazioni di pronto soccorso non seguite da ricovero - da Ospedali Classificati privati	
	BA0610	B.2.A.3.8.E) Servizi sanitari per assistenza specialistica da Case di Cura private	67,288,156
	BA0611	B.2.A.3.8.F) Servizi sanitari per prestazioni di pronto soccorso non seguite da ricovero - da Case di Cura private	
	BA0620	B.2.A.3.8.G) Servizi sanitari per assistenza specialistica da altri privati	98,153,017
	BA0621	B.2.A.3.8.H) Servizi sanitari per prestazioni di pronto soccorso non seguite da ricovero - da altri privati	
	BA0630	B.2.A.3.9) - da privato per cittadini non residenti - Extraregione (mobilità attiva in compensazione)	43,332,822
	BA0631	B.2.A.3.10) Servizi sanitari per prestazioni di pronto soccorso non seguite da ricovero - da privato per cittadini non residenti - Extraregione (mobilità attiva in compensazione)	
	BA0640	B.2.A.4) Acquisti servizi sanitari per assistenza riabilitativa	38,413,459
R	BA0650	B.2.A.4.1) - da pubblico (Aziende sanitarie pubbliche della Regione)	
	BA0660	B.2.A.4.2) - da pubblico (altri soggetti pubbl. della Regione)	3,455,149
SS	BA0670	B.2.A.4.3) - da pubblico (Extraregione) non soggetti a compensazione	
	BA0680	B.2.A.4.4) - da privato (intraregionale)	34,764,400
	BA0690	B.2.A.4.5) - da privato (extraregionale)	193,910
	BA0700	B.2.A.5) Acquisti servizi sanitari per assistenza integrativa	35,761,889
R	BA0710	B.2.A.5.1) - da pubblico (Aziende sanitarie pubbliche della Regione)	6,367,115
	BA0720	B.2.A.5.2) - da pubblico (altri soggetti pubbl. della Regione)	
S	BA0730	B.2.A.5.3) - da pubblico (Extraregione)	
	BA0740	B.2.A.5.4) - da privato	29,394,774
	BA0750	B.2.A.6) Acquisti servizi sanitari per assistenza protesica	14,971,690
R	BA0760	B.2.A.6.1) - da pubblico (Aziende sanitarie pubbliche della Regione)	
	BA0770	B.2.A.6.2) - da pubblico (altri soggetti pubbl. della Regione)	
S	BA0780	B.2.A.6.3) - da pubblico (Extraregione)	
	BA0790	B.2.A.6.4) - da privato	14,971,690
	BA0800	B.2.A.7) Acquisti servizi sanitari per assistenza ospedaliera	1,747,373,883
R	BA0810	B.2.A.7.1) - da pubblico (Aziende sanitarie pubbliche della Regione)	881,842,962
	BA0820	B.2.A.7.2) - da pubblico (altri soggetti pubbl. della Regione)	
S	BA0830	B.2.A.7.3) - da pubblico (Extraregione)	93,825,455
	BA0840	B.2.A.7.4) - da privato	565,686,535
	BA0850	B.2.A.7.4.A) Servizi sanitari per assistenza ospedaliera da IRCCS privati e Policlinici privati	370,534,364
	BA0860	B.2.A.7.4.B) Servizi sanitari per assistenza ospedaliera da Ospedali Classificati privati	27,339,159
	BA0870	B.2.A.7.4.C) Servizi sanitari per assistenza ospedaliera da Case di Cura private	165,293,263
	BA0880	B.2.A.7.4.D) Servizi sanitari per assistenza ospedaliera da altri privati	2,519,749
	BA0890	B.2.A.7.5) - da privato per cittadini non residenti - Extraregione (mobilità attiva in compensazione)	206,018,931
	BA0900	B.2.A.8) Acquisto prestazioni di psichiatria residenziale e semiresidenziale	131,107,761
R	BA0910	B.2.A.8.1) - da pubblico (Aziende sanitarie pubbliche della Regione)	54,618,949
	BA0920	B.2.A.8.2) - da pubblico (altri soggetti pubbl. della Regione)	-
SS	BA0930	B.2.A.8.3) - da pubblico (Extraregione) - non soggette a compensazione	-
	BA0940	B.2.A.8.4) - da privato (intraregionale)	69,228,500
	BA0950	B.2.A.8.5) - da privato (extraregionale)	7,260,312
	BA0960	B.2.A.9) Acquisto prestazioni di distribuzione farmaci File F	596,447,728
R	BA0970	B.2.A.9.1) - da pubblico (Aziende sanitarie pubbliche della Regione) - Mobilità intraregionale	421,884,480
	BA0980	B.2.A.9.2) - da pubblico (altri soggetti pubbl. della Regione)	-
S	BA0990	B.2.A.9.3) - da pubblico (Extraregione)	7,664,246
	BA1000	B.2.A.9.4) - da privato (intraregionale)	140,796,473
	BA1010	B.2.A.9.5) - da privato (extraregionale)	-
	BA1020	B.2.A.9.6) - da privato per cittadini non residenti - Extraregione (mobilità attiva in compensazione)	26,102,529
	BA1030	B.2.A.10) Acquisto prestazioni termali in convenzione	3,333,320
R	BA1040	B.2.A.10.1) - da pubblico (Aziende sanitarie pubbliche della Regione) - Mobilità intraregionale	-
	BA1050	B.2.A.10.2) - da pubblico (altri soggetti pubbl. della Regione)	-
S	BA1060	B.2.A.10.3) - da pubblico (Extraregione)	3,058,192
	BA1070	B.2.A.10.4) - da privato	275,128



	BA1080	B.2.A.10.5) - da privato per cittadini non residenti - Extraregione (mobilità attiva in compensazione)	-
	BA1090	B.2.A.11) Acquisto prestazioni di trasporto sanitario	4,084,871
R	BA1100	B.2.A.11.1) - da pubblico (Aziende sanitarie pubbliche della Regione) - Mobilità intraregionale	-
	BA1110	B.2.A.11.2) - da pubblico (altri soggetti pubbl. della Regione)	-
S	BA1120	B.2.A.11.3) - da pubblico (Extraregione)	3,727,799

RL S.C.R.I.B.A.



	BA1130	B.2.A.11.4) - da privato	357,072
	BA1140	B.2.A.12) Acquisto prestazioni Socio-Sanitarie a rilevanza sanitaria	567,165,680
R	BA1150	B.2.A.12.1) - da pubblico (Aziende sanitarie pubbliche della Regione) - Mobilità intraregionale	21,335,104
	BA1151	B.2.A.12.1.A) Assistenza domiciliare integrata (ADI)	19,141
	BA1152	B.2.A.12.1.B) Altre prestazioni socio-sanitarie a rilevanza sanitaria	21,315,963
	BA1160	B.2.A.12.2) - da pubblico (altri soggetti pubblici della Regione)	82,543,505
	BA1161	B.2.A.12.3) - da pubblico (Extraregione) - Acquisto di Altre prestazioni sociosanitarie a rilevanza sanitaria erogate a soggetti pubblici Extraregione	-
SS	BA1170	B.2.A.12.4) - da pubblico (Extraregione) non soggette a compensazione	78,462
	BA1180	B.2.A.12.5) - da privato (intraregionale)	460,230,999
	BA1190	B.2.A.12.6) - da privato (extraregionale)	2,977,610
	BA1200	B.2.A.13) Compartecipazione al personale per att. libero-prof. (intramoenia)	76,295
	BA1210	B.2.A.13.1) Compartecipazione al personale per att. libero professionale intramoenia - Area ospedaliera	-
	BA1220	B.2.A.13.2) Compartecipazione al personale per att. libero professionale intramoenia - Area specialistica	-
	BA1230	B.2.A.13.3) Compartecipazione al personale per att. libero professionale intramoenia - Area sanità pubblica	14,199
	BA1240	B.2.A.13.4) Compartecipazione al personale per att. libero professionale intramoenia - Consulenze (ex art. 55 c.1 lett. c), d) ed ex Art. 57-58)	62,096
R	BA1250	B.2.A.13.5) Compartecipazione al personale per att. libero professionale intramoenia - Consulenze (ex art. 55 c.1 lett. c), d) ed ex Art. 57-58) (Aziende sanitarie pubbliche della Regione)	-
	BA1260	B.2.A.13.6) Compartecipazione al personale per att. libero professionale intramoenia - Altro	-
R	BA1270	B.2.A.13.7) Compartecipazione al personale per att. libero professionale intramoenia - Altro (Aziende sanitarie pubbliche della Regione)	-
	BA1280	B.2.A.14) Rimborsi, assegni e contributi sanitari	9,991,317
	BA1290	B.2.A.14.1) Contributi ad associazioni di volontariato	-
	BA1300	B.2.A.14.2) Rimborsi per cure all'estero	236,758
	BA1310	B.2.A.14.3) Contributi a società partecipate e/o enti dipendenti della Regione	-
	BA1320	B.2.A.14.4) Contributo Legge 210/92	7,602,012
	BA1330	B.2.A.14.5) Altri rimborsi, assegni e contributi	882,452
R	BA1340	B.2.A.14.6) Rimborsi, assegni e contributi v/Aziende sanitarie pubbliche della Regione	1,270,095
	BA1341	B.2.A.14.7) Rimborsi, assegni e contributi v/Regione - GSA	-
	BA1350	B.2.A.15) Consulenze, Collaborazioni, Interinale e altre prestazioni di lavoro sanitarie e sociosanitarie	3,765,127
	BA1360	B.2.A.15.1) Consulenze sanitarie e sociosanitarie da Aziende sanitarie pubbliche della Regione	375,780
R	BA1370	B.2.A.15.2) Consulenze sanitarie e sociosanitarie da terzi - Altri soggetti pubblici	-
	BA1380	B.2.A.15.3) Consulenze, Collaborazioni, Interinale e altre prestazioni di lavoro sanitarie e sociosanitarie da privato	3,389,347
	BA1390	B.2.A.15.3.A) Consulenze sanitarie da privato - articolo 55, comma 2, CCNL 8 giugno 2000	3,011,708
	BA1400	B.2.A.15.3.B) Altre consulenze sanitarie e sociosanitarie da privato	-
	BA1410	B.2.A.15.3.C) Collaborazioni coordinate e continuative sanitarie e sociosanitarie da privato	314,397
	BA1420	B.2.A.15.3.D) Indennità a personale universitario - area sanitaria	-
	BA1430	B.2.A.15.3.E) Lavoro interinale - area sanitaria	-
	BA1440	B.2.A.15.3.F) Altre collaborazioni e prestazioni di lavoro - area sanitaria	63,242
	BA1450	B.2.A.15.4) Rimborso oneri stipendiali del personale sanitario in comando	-
R	BA1460	B.2.A.15.4.A) Rimborso oneri stipendiali personale sanitario in comando da Aziende sanitarie pubbliche della Regione	-
	BA1470	B.2.A.15.4.B) Rimborso oneri stipendiali personale sanitario in comando da Regioni, soggetti pubblici e da Università	-
SS	BA1480	B.2.A.15.4.C) Rimborso oneri stipendiali personale sanitario in comando da aziende di altre Regioni (Extraregione)	-
	BA1490	B.2.A.16) Altri servizi sanitari e sociosanitari a rilevanza sanitaria	118,240,807
R	BA1500	B.2.A.16.1) Altri servizi sanitari e sociosanitari a rilevanza sanitaria da pubblico - Aziende sanitarie pubbliche della Regione	47,842,537
	BA1510	B.2.A.16.2) Altri servizi sanitari e sociosanitari a rilevanza sanitaria da pubblico - Altri soggetti pubblici della Regione	7,040,129
	BA1520	B.2.A.16.3) Altri servizi sanitari e sociosanitari a rilevanza sanitaria da pubblico (Extraregione)	-
	BA1530	B.2.A.16.4) Altri servizi sanitari da privato	55,372,420
	BA1540	B.2.A.16.5) Costi per servizi sanitari - Mobilità internazionale passiva	7,985,721
	BA1541	B.2.A.16.6) Costi per servizi sanitari - Mobilità internazionale passiva rilevata dalle ASL	-
	BA1542	B.2.A.16.7) Costi per prestazioni sanitarie erogate da aziende sanitarie estere (fatturate direttamente)	-
S	BA1550	B.2.A.17) Costi GSA per differenziale saldo mobilità interregionale	-
	BA1560	B.2.B) Acquisti di servizi non sanitari	14,642,584
	BA1570	B.2.B.1) Servizi non sanitari	13,833,171
	BA1580	B.2.B.1.1) Lavanderia	1,810
	BA1590	B.2.B.1.2) Pulizia	1,433,345
	BA1600	B.2.B.1.3) Mensa	1,302,107
	BA1601	B.2.B.1.3.A) Mensa dipendenti	1,302,107
	BA1602	B.2.B.1.3.B) Mensa degenti	-
	BA1610	B.2.B.1.4) Riscaldamento	470,584
	BA1620	B.2.B.1.5) Servizi di assistenza informatica	647,163
	BA1630	B.2.B.1.6) Servizi trasporti (non sanitari)	-



	BA1640	B.2.B.1.7) <i>Smaltimento rifiuti</i>	71,129
	BA1650	B.2.B.1.8) <i>Utenze telefoniche</i>	673,752
	BA1660	B.2.B.1.9) <i>Utenze elettricità</i>	1,104,612
	BA1670	B.2.B.1.10) <i>Altre utenze</i>	1,121,715
	BA1680	B.2.B.1.11) <i>Premi di assicurazione</i>	1,675,205
	BA1690	B.2.B.1.11.A) <i>Premi di assicurazione - R.C. Professionale</i>	1,221,278
	BA1700	B.2.B.1.11.B) <i>Premi di assicurazione - Altri premi assicurativi</i>	453,927
	BA1710	B.2.B.1.12) <i>Altri servizi non sanitari</i>	5,331,749
R	BA1720	B.2.B.1.12.A) <i>Altri servizi non sanitari da pubblico (Aziende sanitarie pubbliche della Regione)</i>	652,783
	BA1730	B.2.B.1.12.B) <i>Altri servizi non sanitari da altri soggetti pubblici</i>	85
	BA1740	B.2.B.1.12.C) <i>Altri servizi non sanitari da privato</i>	4,678,881
	BA1750	B.2.B.2) <i>Consulenze, Collaborazioni, Interinale e altre prestazioni di lavoro non sanitarie</i>	549,655
R	BA1760	B.2.B.2.1) <i>Consulenze non sanitarie da Aziende sanitarie pubbliche della Regione</i>	7,200
	BA1770	B.2.B.2.2) <i>Consulenze non sanitarie da Terzi - Altri soggetti pubblici</i>	
	BA1780	B.2.B.2.3) <i>Consulenze, Collaborazioni, Interinale e altre prestazioni di lavoro non sanitarie da privato</i>	294,008
	BA1790	B.2.B.2.3.A) <i>Consulenze non sanitarie da privato</i>	49,319

RL S.C.R.I.B.A.



	BA1800	B.2.B.2.3.B) Collaborazioni coordinate e continuative non sanitarie da privato	-
	BA1810	B.2.B.2.3.C) Indennità a personale universitario - area non sanitaria	-
	BA1820	B.2.B.2.3.D) Lavoro interinale - area non sanitaria	118,677
	BA1830	B.2.B.2.3.E) Altre collaborazioni e prestazioni di lavoro - area non sanitaria	126,012
	BA1831	B.2.B.2.3.F) Altre Consulenze non sanitarie da privato - in attuazione dell'art.79, comma 1 sexies lettera c), del D.L. 112/2008, convertito con legge 133/2008 e della legge 23 dicembre 2009 n. 191.	-
	BA1840	B.2.B.2.4) Rimborso oneri stipendiali del personale non sanitario in comando	248,447
R	BA1850	B.2.B.2.4.A) Rimborso oneri stipendiali personale non sanitario in comando da Aziende sanitarie pubbliche della Regione	155,753
	BA1860	B.2.B.2.4.B) Rimborso oneri stipendiali personale non sanitario in comando da Regione, soggetti pubblici e da Università	92,694
SS	BA1870	B.2.B.2.4.C) Rimborso oneri stipendiali personale non sanitario in comando da aziende di altre Regioni (Extraregione)	-
	BA1880	B.2.B.3) Formazione (esternalizzata e non)	259,758
	BA1890	B.2.B.3.1) Formazione (esternalizzata e non) da pubblico	3,924
	BA1900	B.2.B.3.2) Formazione (esternalizzata e non) da privato	255,834
	BA1910	B.3) Manutenzione e riparazione (ordinaria esternalizzata)	3,303,560
	BA1920	B.3.A) Manutenzione e riparazione ai fabbricati e loro pertinenze	872,610
	BA1930	B.3.B) Manutenzione e riparazione agli impianti e macchinari	-
	BA1940	B.3.C) Manutenzione e riparazione alle attrezzature sanitarie e scientifiche	325,965
	BA1950	B.3.D) Manutenzione e riparazione ai mobili e arredi	4,270
	BA1960	B.3.E) Manutenzione e riparazione agli automezzi	117,910
	BA1970	B.3.F) Altre manutenzioni e riparazioni	1,982,805
R	BA1980	B.3.G) Manutenzioni e riparazioni da Aziende sanitarie pubbliche della Regione	-
	BA1990	B.4) Godimento di beni di terzi	4,040,822
	BA2000	B.4.A) Fitti passivi	2,005,162
	BA2010	B.4.B) Canoni di noleggio	1,792,979
	BA2020	B.4.B.1) Canoni di noleggio - area sanitaria	317,302
	BA2030	B.4.B.2) Canoni di noleggio - area non sanitaria	1,475,677
	BA2040	B.4.C) Canoni di leasing	-
	BA2050	B.4.C.1) Canoni di leasing - area sanitaria	-
	BA2060	B.4.C.2) Canoni di leasing - area non sanitaria	-
	BA2061	B.4.D) Canoni di project financing	-
R	BA2070	B.4.E) Locazioni e noleggi da Aziende sanitarie pubbliche della Regione	242,681
	BA2080	Totale Costo del personale	103,317,666
	BA2090	B.5) Personale del ruolo sanitario	66,969,512
	BA2100	B.5.A) Costo del personale dirigente ruolo sanitario	38,397,315
	BA2110	B.5.A.1) Costo del personale dirigente medico	32,248,392
	BA2120	B.5.A.1.1) Costo del personale dirigente medico - tempo indeterminato	31,054,223
	BA2130	B.5.A.1.2) Costo del personale dirigente medico - tempo determinato	1,194,169
	BA2140	B.5.A.1.3) Costo del personale dirigente medico - altro	-
	BA2150	B.5.A.2) Costo del personale dirigente non medico	6,148,923
	BA2160	B.5.A.2.1) Costo del personale dirigente non medico - tempo indeterminato	5,852,313
	BA2170	B.5.A.2.2) Costo del personale dirigente non medico - tempo determinato	296,610
	BA2180	B.5.A.2.3) Costo del personale dirigente non medico - altro	-
	BA2190	B.5.B) Costo del personale comparto ruolo sanitario	28,572,197
	BA2200	B.5.B.1) Costo del personale comparto ruolo sanitario - tempo indeterminato	27,935,122
	BA2210	B.5.B.2) Costo del personale comparto ruolo sanitario - tempo determinato	637,075
	BA2220	B.5.B.3) Costo del personale comparto ruolo sanitario - altro	-
	BA2230	B.6) Personale del ruolo professionale	2,152,806
	BA2240	B.6.A) Costo del personale dirigente ruolo professionale	2,152,806
	BA2250	B.6.A.1) Costo del personale dirigente ruolo professionale - tempo indeterminato	2,152,806
	BA2260	B.6.A.2) Costo del personale dirigente ruolo professionale - tempo determinato	-
	BA2270	B.6.A.3) Costo del personale dirigente ruolo professionale - altro	-
	BA2280	B.6.B) Costo del personale comparto ruolo professionale	-
	BA2290	B.6.B.1) Costo del personale comparto ruolo professionale - tempo indeterminato	-
	BA2300	B.6.B.2) Costo del personale comparto ruolo professionale - tempo determinato	-
	BA2310	B.6.B.3) Costo del personale comparto ruolo professionale - altro	-
	BA2320	B.7) Personale del ruolo tecnico	7,988,361
	BA2330	B.7.A) Costo del personale dirigente ruolo tecnico	630,151
	BA2340	B.7.A.1) Costo del personale dirigente ruolo tecnico - tempo indeterminato	630,151
	BA2350	B.7.A.2) Costo del personale dirigente ruolo tecnico - tempo determinato	-
	BA2360	B.7.A.3) Costo del personale dirigente ruolo tecnico - altro	-
	BA2370	B.7.B) Costo del personale comparto ruolo tecnico	7,358,210
	BA2380	B.7.B.1) Costo del personale comparto ruolo tecnico - tempo indeterminato	7,146,125
	BA2390	B.7.B.2) Costo del personale comparto ruolo tecnico - tempo determinato	212,085
	BA2400	B.7.B.3) Costo del personale comparto ruolo tecnico - altro	-



BA2410	<i>B.8) Personale del ruolo amministrativo</i>	26,206,987
BA2420	<i>B.8.A) Costo del personale dirigente ruolo amministrativo</i>	3,435,960
BA2430	<i>B.8.A.1) Costo del personale dirigente ruolo amministrativo - tempo indeterminato</i>	3,235,998
BA2440	<i>B.8.A.2) Costo del personale dirigente ruolo amministrativo - tempo determinato</i>	199,962
BA2450	<i>B.8.A.3) Costo del personale dirigente ruolo amministrativo - altro</i>	-
BA2460	<i>B.8.B) Costo del personale comparto ruolo amministrativo</i>	22,771,027
BA2470	<i>B.8.B.1) Costo del personale comparto ruolo amministrativo - tempo indeterminato</i>	21,935,131
BA2480	<i>B.8.B.2) Costo del personale comparto ruolo amministrativo - tempo determinato</i>	835,896
BA2490	<i>B.8.B.3) Costo del personale comparto ruolo amministrativo - altro</i>	-
BA2500	<i>B.9) Oneri diversi di gestione</i>	2,273,884
BA2510	<i>B.9.A) Imposte e tasse (escluso IRAP e IRES)</i>	639,826
BA2520	<i>B.9.B) Perdite su crediti</i>	
BA2530	<i>B.9.C) Altri oneri diversi di gestione</i>	1,634,058

RL S.C.R.I.B.A.



BA2540	B.9.C.1) Indennità, rimborso spese e oneri sociali per gli Organi Direttivi e Collegio Sindacale	773,369
BA2550	B.9.C.2) Altri oneri diversi di gestione	860,689
BA2551	B.9.C.3) Altri oneri diversi di gestione da Aziende sanitarie pubbliche della Regione	-
BA2552	B.9.C.4) Altri oneri diversi di gestione - per Autoassicurazione	-
BA2560	Totale Ammortamenti	6,085,490
BA2570	B.10) Ammortamenti delle immobilizzazioni immateriali	306,815
BA2580	B.11) Ammortamenti delle immobilizzazioni materiali	5,778,675
BA2590	B.11.A) Ammortamento dei fabbricati	5,103,644
BA2600	B.11.A.1) Ammortamenti fabbricati non strumentali (disponibili)	392,735
BA2610	B.11.A.2) Ammortamenti fabbricati strumentali (indisponibili)	4,710,909
BA2620	B.11.B) Ammortamenti delle altre immobilizzazioni materiali	675,031
BA2630	B.12) Svalutazione delle immobilizzazioni e dei crediti	-
BA2640	B.12.A) Svalutazione delle immobilizzazioni immateriali e materiali	-
BA2650	B.12.B) Svalutazione dei crediti	-
BA2660	B.13) Variazione delle rimanenze	-1,275,527
BA2670	B.13.A) Variazione rimanenze sanitarie	- 1,292,656
BA2671	B.13.A.1) Prodotti farmaceutici ed emoderivati	- 10,351
BA2672	B.13.A.2) Sangue ed emocomponenti	-
BA2673	B.13.A.3) Dispositivi medici	- 1,276,190
BA2674	B.13.A.4) Prodotti dietetici	-
BA2675	B.13.A.5) Materiali per la profilassi (vaccini)	-
BA2676	B.13.A.6) Prodotti chimici	-
BA2677	B.13.A.7) Materiali e prodotti per uso veterinario	- 6,115
BA2678	B.13.A.8) Altri beni e prodotti sanitari	-
BA2680	B.13.B) Variazione rimanenze non sanitarie	17,129
BA2681	B.13.B.1) Prodotti alimentari	-
BA2682	B.13.B.2) Materiali di guardaroba, di pulizia, e di convivenza in genere	799
BA2683	B.13.B.3) Combustibili, carburanti e lubrificanti	-
BA2684	B.13.B.4) Supporti informatici e cancelleria	28,100
BA2685	B.13.B.5) Materiale per la manutenzione	-
BA2686	B.13.B.6) Altri beni e prodotti non sanitari	- 11,770
BA2690	B.14) Accantonamenti dell'esercizio	16,503,186
BA2700	B.14.A) Accantonamenti per rischi	-
BA2710	B.14.A.1) Accantonamenti per cause civili ed oneri processuali	-
BA2720	B.14.A.2) Accantonamenti per contenzioso personale dipendente	-
BA2730	B.14.A.3) Accantonamenti per rischi connessi all'acquisto di prestazioni sanitarie da privato	-
BA2740	B.14.A.4) Accantonamenti per copertura diretta dei rischi (autoassicurazione)	-
BA2741	B.14.A.5) Accantonamenti per franchigia assicurativa	-
BA2750	B.14.A.6) Altri accantonamenti per rischi	-
BA2751	B.14.A.7) Altri accantonamenti per interessi di mora	-
BA2760	B.14.B) Accantonamenti per premio di operosità (SUMAI)	18,612
BA2770	B.14.C) Accantonamenti per quote inutilizzate di contributi finalizzati e vincolati	4,274,064
BA2771	B.14.C.1) Accantonamenti per quote inutilizzate contributi da Regione e Prov. Aut. per quota F.S. indistinto finalizzato	100,000
BA2780	B.14.C.2) Accantonamenti per quote inutilizzate contributi da Regione e Prov. Aut. per quota F.S. vincolato	3,948,918
BA2790	B.14.C.3) Accantonamenti per quote inutilizzate contributi da soggetti pubblici (extra fondo) vincolati	185,146
BA2800	B.14.C.4) Accantonamenti per quote inutilizzate contributi da soggetti pubblici per ricerca	-
BA2810	B.14.C.5) Accantonamenti per quote inutilizzate contributi vincolati da privati	40,000
BA2811	B.14.C.6) Accantonamenti per quote inutilizzate contributi da soggetti privati per ricerca	-
BA2820	B.14.D) Altri accantonamenti	12,210,510
BA2840	B.14.D.1) Acc. Rinnovi convenzioni MMG/PLS/MCA	6,277,638
BA2850	B.14.D.2) Acc. Rinnovi convenzioni Medici Sumai	3,511
BA2860	B.14.D.3) Acc. Rinnovi contratt.: dirigenza medica	535,018
BA2870	B.14.D.4) Acc. Rinnovi contratt.: dirigenza non medica	83,048
BA2880	B.14.D.5) Acc. Rinnovi contratt.: comparto	352,579
BA2881	B.14.D.6) Acc. per Trattamento di fine rapporto dipendenti	-
BA2882	B.14.D.7) Acc. per Trattamenti di quiescenza e simili	-
BA2883	B.14.D.8) Acc. per Fondi integrativi pensione	-
BA2884	B.14.D.9) Acc. Incentivi funzioni tecniche art. 113 D.lgs 50/2016	81,897
BA2890	B.14.D.10) Altri accantonamenti	4,876,819
BZ9999	Totale costi della produzione (B)	5,106,677,683
	C) Proventi e oneri finanziari	
CA0010	C.1) Interessi attivi	1,405
CA0020	C.1.A) Interessi attivi su c/tesoreria unica	
CA0030	C.1.B) Interessi attivi su c/c postali e bancari	
CA0040	C.1.C) Altri interessi attivi	1,405



CA0050	C.2) Altri proventi	-
CA0060	C.2.A) Proventi da partecipazioni	
CA0070	C.2.B) Proventi finanziari da crediti iscritti nelle immobilizzazioni	
CA0080	C.2.C) Proventi finanziari da titoli iscritti nelle immobilizzazioni	
CA0090	C.2.D) Altri proventi finanziari diversi dai precedenti	
CA0100	C.2.E) Utili su cambi	
CA0110	C.3) Interessi passivi	-
CA0120	C.3.A) Interessi passivi su anticipazioni di cassa	
CA0130	C.3.B) Interessi passivi su mutui	
CA0140	C.3.C) Altri interessi passivi	
CA0150	C.4) Altri oneri	-
CA0160	C.4.A) Altri oneri finanziari	
CA0170	C.4.B) Perdite su cambi	
CZ9999	Totale proventi e oneri finanziari (C)	1,405
	D) Rettifiche di valore di attività finanziarie	
DA0010	D.1) Rivalutazioni	

RL S.C.R.I.B.A.



**MODELLO DI RILEVAZIONE DELLO STATO PATRIMONIALE
AZIENDE SANITARIE LOCALI - AZIENDE OSPEDALIERE
IRCCS - AZIENDE OSPEDALIERE UNIVERSITARIE**

STRUTTURA RILEVATA	
REGIONE	<input type="text"/> <input type="text"/> <input type="text"/>
AZIENDA / ISTITUTO	<input type="text"/> <input type="text"/> <input type="text"/> <input type="text"/> <input type="text"/>

OGGETTO DELLA RILEVAZIONE				
ANNO	<input type="text"/> <input type="text"/> <input type="text"/> <input type="text"/>			
TRIMESTRE:	1 <input type="text"/>	2 <input type="text"/>	3 <input type="text"/>	4 <input type="text"/>
PREVENTIVO	<input type="text"/>		CONSUNTIVO <input type="text"/>	

APPROVAZIONE BILANCIO DA PARTE DEL COLLEGIO SINDACALE	
SI	<input type="checkbox"/>
NO	<input type="checkbox"/>

ATTIVITA'

(euro)

Cons	CODICE	DESCRIZIONE	IMPORTO	SEGNO (+/-)
	AAZ999	A) IMMOBILIZZAZIONI	46,208,489	+
	AAA000	A.I) IMMOBILIZZAZIONI IMMATERIALI	567,562	+
	AAA010	A.I.1) Costi di impianto e di ampliamento	-	+
	AAA020	A.I.1.a) Costi di impianto e di ampliamento		+
	AAA030	A.I.1.b) F.do Amm.to costi di impianto e di ampliamento		+
	AAA040	A.I.2) Costi di ricerca e sviluppo	-	+
	AAA050	A.I.2.a) Costi di ricerca e sviluppo		+
	AAA060	A.I.2.b) F.do Amm.to costi di ricerca e sviluppo		+
	AAA070	A.I.3) Diritti di brevetto e diritti di utilizzazione delle opere d'ingegno	392,579	+
	AAA080	A.I.3.a) Diritti di brevetto e diritti di utilizzazione delle opere d'ingegno - derivanti dall'attività di ricerca		+
	AAA090	A.I.3.b) F.do Amm.to diritti di brevetto e diritti di utilizzazione delle opere d'ingegno - derivanti dall'attività di ricerca		+
	AAA100	A.I.3.c) Diritti di brevetto e diritti di utilizzazione delle opere d'ingegno - altri	2,991,613	+
	AAA110	A.I.3.d) F.do Amm.to diritti di brevetto e diritti di utilizzazione delle opere d'ingegno - altri	2,599,034	+
	AAA120	A.I.4) Immobilizzazioni immateriali in corso e acconti		+
	AAA130	A.I.5) Altre immobilizzazioni immateriali	174,983	+
	AAA140	A.I.5.a) Concessioni, licenze, marchi e diritti simili	8,765,399	+
	AAA150	A.I.5.b) F.do Amm.to concessioni, licenze, marchi e diritti simili	8,590,417	+
	AAA160	A.I.5.c) Migliorie su beni di terzi	8,373,911	+
	AAA170	A.I.5.d) F.do Amm.to migliorie su beni di terzi	8,373,910	+
	AAA180	A.I.5.e) Pubblicità		+
	AAA190	A.I.5.f) F.do Amm.to pubblicità		+
	AAA200	A.I.5.g) Altre immobilizzazioni immateriali		+
	AAA210	A.I.5.h) F.do Amm.to altre immobilizzazioni immateriali		+
	AAA220	A.I.6) Fondo Svalutazione immobilizzazioni immateriali	-	+
	AAA230	A.I.6.a) F.do Svalut. Costi di impianto e di ampliamento		+
	AAA240	A.I.6.b) F.do Svalut. Costi di ricerca e sviluppo		+
	AAA250	A.I.6.c) F.do Svalut. Diritti di brevetto e diritti di utilizzazione delle opere d'ingegno		+
	AAA260	A.I.6.d) F.do Svalut. Altre immobilizzazioni immateriali		+
	AAA270	A.II) IMMOBILIZZAZIONI MATERIALI	45,618,557	+
	AAA280	A.II.1) Terreni	296,415	+
	AAA290	A.II.1.a) Terreni disponibili	275,415	+
	AAA300	A.II.1.b) Terreni indisponibili	21,000	+
	AAA310	A.II.2) Fabbricati	28,434,228	+
	AAA320	A.II.2.a) Fabbricati non strumentali (disponibili)	4,483,127	+
	AAA330	A.II.2.a.1) Fabbricati non strumentali (disponibili)	13,091,179	+
	AAA340	A.II.2.a.2) F.do Amm.to Fabbricati non strumentali (disponibili)	8,608,052	+
	AAA350	A.II.2.b) Fabbricati strumentali (indisponibili)	23,951,101	+
	AAA360	A.II.2.b.1) Fabbricati strumentali (indisponibili)	73,618,821	+
	AAA370	A.II.2.b.2) F.do Amm.to Fabbricati strumentali (indisponibili)	49,667,720	+
	AAA380	A.II.3) Impianti e macchinari	419,871	+
	AAA390	A.II.3.a) Impianti e macchinari	9,777,381	+
	AAA400	A.II.3.b) F.do Amm.to Impianti e macchinari	9,357,510	+
	AAA410	A.II.4) Attrezzature sanitarie e scientifiche	471,404	+
	AAA420	A.II.4.a) Attrezzature sanitarie e scientifiche	8,322,458	+
	AAA430	A.II.4.b) F.do Amm.to Attrezzature sanitarie e scientifiche	7,851,054	+
	AAA440	A.II.5) Mobili e arredi	147,655	+
	AAA450	A.II.5.a) Mobili e arredi	6,187,076	+
	AAA460	A.II.5.b) F.do Amm.to Mobili e arredi	6,039,421	+
	AAA470	A.II.6) Automezzi	434,923	+
	AAA480	A.II.6.a) Automezzi	2,950,485	+
	AAA490	A.II.6.b) F.do Amm.to Automezzi	2,515,562	+
	AAA500	A.II.7) Oggetti d'arte	-	+
	AAA510	A.II.8) Altre immobilizzazioni materiali	168,620	+
	AAA520	A.II.8.a) Altre immobilizzazioni materiali	14,348,659	+
	AAA530	A.II.8.b) F.do Amm.to Altre immobilizzazioni materiali	14,180,039	+
	AAA540	A.II.9) Immobilizzazioni materiali in corso e acconti	15,245,441	+
	AAA550	A.II.10) Fondo Svalutazione immobilizzazioni materiali	-	+
	AAA560	A.II.10.a) F.do Svalut. Terreni		+
	AAA570	A.II.10.b) F.do Svalut. Fabbricati		+
	AAA580	A.II.10.c) F.do Svalut. Impianti e macchinari		+
	AAA590	A.II.10.d) F.do Svalut. Attrezzature sanitarie e scientifiche		+
	AAA600	A.II.10.e) F.do Svalut. Mobili e arredi		+
	AAA610	A.II.10.f) F.do Svalut. Automezzi		+
	AAA620	A.II.10.g) F.do Svalut. Oggetti d'arte		+

**MODELLO DI RILEVAZIONE DELLO STATO PATRIMONIALE
AZIENDE SANITARIE LOCALI - AZIENDE OSPEDALIERE
IRCCS - AZIENDE OSPEDALIERE UNIVERSITARIE**

STRUTTURA RILEVATA	
REGIONE	AAI I I I
AZIENDA / ISTITUTO	IIII I I

OGGETTO DELLA RILEVAZIONE	
ANNO	IIII I I
TRIMESTRE:	1 I I 2 I I 3 I I 4 I I
PREVENTIVO	I I CONSUNTIVO I I

APPROVAZIONE BILANCIO DA PARTE DEL COLLEGIO SINDACALE	
SI	I I
NO	I I

ATTIVITA'

(euro)

Cons	CODICE	DESCRIZIONE	IMPORTO	SEGNO (+/-)
	AAA630	A.II.10.h) F.do Svalut. Altre immobilizzazioni materiali		+
	AAA640	A.III) IMMOBILIZZAZIONI FINANZIARIE	22,370	+
	AAA650	A.III.1) Crediti finanziari	22,370	+
	AAA660	A.III.1.a) Crediti finanziari v/Stato		+
	AAA670	A.III.1.b) Crediti finanziari v/Regione		+
	AAA680	A.III.1.c) Crediti finanziari v/partecipate		+
	AAA690	A.III.1.d) Crediti finanziari v/altri	22,370	+
	AAA700	A.III.2) Titoli		-
	AAA710	A.III.2.a) Partecipazioni		+
	AAA720	A.III.2.b) Altri titoli		-
	AAA730	A.III.2.b.1) Titoli di Stato		+
	AAA740	A.III.2.b.2) Altre Obbligazioni		+
	AAA750	A.III.2.b.3) Titoli azionari quotati in Borsa		+
	AAA760	A.III.2.b.4) Titoli diversi		+
	ABZ999	B) ATTIVO CIRCOLANTE	1,006,702,103	+
	ABA000	B.I) RIMANENZE	1,543,588	+
	ABA010	B.I.1) Rimanenze beni sanitari	1,373,040	+
	ABA020	B.I.1.a) Prodotti farmaceutici ed emoderivati	46,883	+
	ABA030	B.I.1.b) Sangue ed emocomponenti		-
	ABA040	B.I.1.c) Dispositivi medici	1,316,981	+
	ABA050	B.I.1.d) Prodotti dietetici		-
	ABA060	B.I.1.e) Materiali per la profilassi (vaccini)		-
	ABA070	B.I.1.f) Prodotti chimici		-
	ABA080	B.I.1.g) Materiali e prodotti per uso veterinario	9,176	+
	ABA090	B.I.1.h) Altri beni e prodotti sanitari		-
	ABA100	B.I.1.i) Accounti per acquisto di beni e prodotti sanitari		-
	ABA110	B.I.2) Rimanenze beni non sanitari	170,548	+
	ABA120	B.I.2.a) Prodotti alimentari		-
	ABA130	B.I.2.b) Materiali di guardaroba, di pulizia, e di convivenza in genere	14,670	+
	ABA140	B.I.2.c) Combustibili, carburanti e lubrificanti		-
	ABA150	B.I.2.d) Supporti informatici e cancelleria	141,261	+
	ABA160	B.I.2.e) Materiale per la manutenzione	658	+
	ABA170	B.I.2.f) Altri beni e prodotti non sanitari	13,959	+
	ABA180	B.I.2.g) Accounti per acquisto di beni e prodotti non sanitari		-
	ABA190	B.II) CREDITI	880,961,174	+
	ABA200	B.II.1) Crediti v/Stato	654,415	+
SS	ABA201	B.II.1.a) Crediti v/Stato per spesa corrente - FSN indistinto		+
SS	ABA220	B.II.1.b) Crediti v/Stato per spesa corrente - FSN		+
S	ABA230	B.II.1.c) Crediti v/Stato per mobilità attiva extraregionale		+
	ABA240	B.II.1.d) Crediti v/Stato per mobilità attiva internazionale		+
SS	ABA250	B.II.1.e) Crediti v/Stato per acconto quota fabbisogno sanitario regionale standard		+
SS	ABA260	B.II.1.f) Crediti v/Stato per finanziamento sanitario aggiuntivo corrente		+
SS	ABA270	B.II.1.g) Crediti v/Stato per spesa corrente - altro	654,415	+
	ABA271	B.II.1.h) Crediti v/Stato per spesa corrente per STP (ex D.lgs. 286/98)		+
SS	ABA280	B.II.1.h) Crediti v/Stato per finanziamenti per investimenti		+
	ABA290	B.II.1.i) Crediti v/Stato per ricerca		-
SS	ABA300	B.II.1.i.1) Crediti v/Stato per ricerca corrente - Ministero della Salute		+
SS	ABA310	B.II.1.i.2) Crediti v/Stato per ricerca finalizzata - Ministero della Salute		+
SS	ABA320	B.II.1.i.3) Crediti v/Stato per ricerca - altre Amministrazioni centrali		+
SS	ABA330	B.II.1.i.4) Crediti v/Stato per ricerca - finanziamenti per investimenti		+
	ABA340	B.II.1.i) Crediti v/prefetture		+
	ABA350	B.II.2) Crediti v/Regione o Provincia Autonoma	167,441,207	+
	ABA360	B.II.2.a) Crediti v/Regione o Provincia Autonoma per spesa corrente	148,034,498	+
RR	ABA390	B.II.2.a.1) Crediti v/Regione o Provincia Autonoma per quota FSR	38,113,007	+
R	ABA400	B.II.2.a.2) Crediti v/Regione o Provincia Autonoma per mobilità attiva intraregionale		+
S	ABA410	B.II.2.a.3) Crediti v/Regione o Provincia Autonoma per mobilità attiva extraregionale		+
RR	ABA420	B.II.2.a.4) Crediti v/Regione o Provincia Autonoma per acconto quota FSR		+
RR	ABA430	B.II.2.a.5) Crediti v/Regione o Provincia Autonoma per finanziamento sanitario aggiuntivo corrente LEA		+
RR	ABA440	B.II.2.a.6) Crediti v/Regione o Provincia Autonoma per finanziamento sanitario aggiuntivo corrente extra LEA		+
RR	ABA450	B.II.2.a.7) Crediti v/Regione o Provincia Autonoma per spesa corrente - altro	96,766,792	+
RR	ABA451	B.II.2.a.8) Crediti v/Regione o Provincia Autonoma per spesa corrente - STP (ex D.lgs. 286/98)	9,866,249	+
RR	ABA460	B.II.2.a.9) Crediti v/Regione o Provincia Autonoma per ricerca		-
RR	ABA461	B.II.2.a.10) Crediti v/Regione o Provincia Autonoma per mobilità attiva internazionale	3,288,450	+
	ABA470	B.II.2.b) Crediti v/Regione o Provincia Autonoma per versamenti a patrimonio netto	19,406,709	+

**MODELLO DI RILEVAZIONE DELLO STATO PATRIMONIALE
AZIENDE SANITARIE LOCALI - AZIENDE OSPEDALIERE
IRCCS - AZIENDE OSPEDALIERE UNIVERSITARIE**

STRUTTURA RILEVATA	
REGIONE	
AZIENDA / ISTITUTO	

OGGETTO DELLA RILEVAZIONE	
ANNO	
TRIMESTRE:	1 2 3 4
PREVENTIVO	
CONSUNTIVO	

APPROVAZIONE BILANCIO DA PARTE DEL COLLEGIO SINDACALE	
SI	
NO	

ATTIVITA'

(euro)

Cons	CODICE	DESCRIZIONE	IMPORTO	SEGNO (+/-)
RR	ABA480	B.II.2.b.1) Crediti v/Regione o Provincia Autonoma per finanziamenti per investimenti	16,715,317	+
RR	ABA490	B.II.2.b.2) Crediti v/Regione o Provincia Autonoma per incremento fondo dotazione	-	+
RR	ABA500	B.II.2.b.3) Crediti v/Regione o Provincia Autonoma per ripiano perdite	-	+
RR	ABA501	B.II.2.b.4) Crediti v/Regione o Provincia Autonoma per anticipazione ripiano disavanzo programmato dai	-	+
RR	ABA510	B.II.2.b.5) Crediti v/Regione per copertura debiti al 31/12/2005	-	+
RR	ABA520	B.II.2.b.6) Crediti v/Regione o Provincia Autonoma per ricostituzione risorse da investimenti esercizi precedenti	2,691,392	+
	ABA521	B.II.2.c) Crediti v/Regione o Provincia Autonoma per contributi L. 210/92	-	
RR	ABA522	B.II.2.d) Crediti v/Regione o Provincia Autonoma per contributi L. 210/92 - aziende sanitarie	-	

**MODELLO DI RILEVAZIONE DELLO STATO PATRIMONIALE
AZIENDE SANITARIE LOCALI - AZIENDE OSPEDALIERE
IRCCS - AZIENDE OSPEDALIERE UNIVERSITARIE**

STRUTTURA RILEVATA	
REGIONE	<input type="text"/> <input type="text"/> <input type="text"/> <input type="text"/>
AZIENDA / ISTITUTO	<input type="text"/> <input type="text"/> <input type="text"/> <input type="text"/> <input type="text"/> <input type="text"/>

OGGETTO DELLA RILEVAZIONE	
ANNO	<input type="text"/> <input type="text"/> <input type="text"/> <input type="text"/>
TRIMESTRE:	1 <input type="text"/> 2 <input type="text"/> 3 <input type="text"/> 4 <input type="text"/>
PREVENTIVO	<input type="text"/>
CONSUNTIVO	<input type="text"/>

APPROVAZIONE BILANCIO DA PARTE DEL COLLEGIO SINDACALE	
SI	<input type="checkbox"/>
NO	<input type="checkbox"/>

ATTIVITA'

(euro)

Cons	CODICE	DESCRIZIONE	IMPORTO	SEGNO (+/-)
	ABA530	B.II.3) Crediti v/Comuni	848,671	+
	ABA540	B.II.4) Crediti v/Aziende sanitarie pubbliche	652,602,869	+
	ABA550	B.II.4.a) Crediti v/Aziende sanitarie pubbliche della Regione	650,536,414	+
R	ABA560	B.II.4.a.1) Crediti v/Aziende sanitarie pubbliche della Regione - per mobilità in compensazione	545,033,513	+
RR	ABA570	B.II.4.a.2) Crediti v/Aziende sanitarie pubbliche della Regione - per mobilità non in compensazione	-	+
RR	ABA580	B.II.4.a.3) Crediti v/Aziende sanitarie pubbliche della Regione - per altre prestazioni	105,502,901	+
RR	ABA590	B.II.4.b) Acconto quota FSR da distribuire	-	+
	ABA591	B.II.4.c) Crediti v/Aziende sanitarie pubbliche della Regione per anticipazione	-	+
S	ABA600	B.II.4.d) Crediti v/Aziende sanitarie pubbliche Extraregione	2,066,455	-
S	ABA601	B.II.4.e) Crediti v/Aziende sanitarie pubbliche della Regione - per Contributi da Aziende sanitarie	-	-
	ABA610	B.II.5) Crediti v/società partecipate e/o enti dipendenti della Regione	2,001,395	+
	ABA620	B.II.5.a) Crediti v/enti regionali	2,001,395	+
	ABA630	B.II.5.b) Crediti v/sperimentazioni gestionali	-	+
	ABA640	B.II.5.c) Crediti v/altre partecipate	-	+
	ABA650	B.II.6) Crediti v/Erario	6,155	+
	ABA660	B.II.7) Crediti v/Altri	57,406,462	+
	ABA670	B.II.7.a) Crediti v/clienti privati	44,786,301	+
	ABA680	B.II.7.b) Crediti v/gestioni liquidatorie	-	+
	ABA690	B.II.7.c) Crediti v/Altri soggetti pubblici	12,501,202	+
	ABA700	B.II.7.d) Crediti v/Altri soggetti pubblici per ricerca	-	+
	ABA710	B.II.7.e) Altri crediti diversi	118,959	+
	ABA711	B.II.7.e.1) Altri Crediti diversi	118,959	+
	ABA712	B.II.7.e.2) Note di credito da emettere (diversi)	-	+
	ABA713	B.II.7.f) Altri Crediti verso erogatori (privati accreditati e convenzionati) di prestazioni sanitarie	-	+
	ABA714	B.II.7.f.1) Altri Crediti verso erogatori (privati accreditati e convenzionati) di prestazioni sanitarie	-	+
	ABA715	B.II.7.f.2) Note di credito da emettere (privati accreditati e convenzionati)	-	+
	ABA720	B.III) ATTIVITA' FINANZIARIE CHE NON COSTITUISCONO IMMOBILIZZAZIONI	-	+
	ABA730	B.III.1) Partecipazioni che non costituiscono immobilizzazioni	-	+
	ABA740	B.III.2) Altri titoli che non costituiscono immobilizzazioni	-	+
	ABA750	B.IV) DISPONIBILITA' LIQUIDE	124,197,341	+
	ABA760	B.IV.1) Cassa	-	+
	ABA770	B.IV.2) Istituto Tesoriere	124,012,953	+
	ABA780	B.IV.3) Tesoreria Unica	-	+
	ABA790	B.IV.4) Conto corrente postale	184,388	+
	ACZ999	C) RATEI E RISCONTI ATTIVI	962,160	+
	ACA000	C.I) RATEI ATTIVI	-	+
	ACA010	C.I.1) Ratei attivi	-	+
R	ACA020	C.I.2) Ratei attivi v/Aziende sanitarie pubbliche della Regione	-	+
	ACA030	C.II) RISCONTI ATTIVI	962,160	+
	ACA040	C.II.1) Risconti attivi	962,160	+
R	ACA050	C.II.2) Risconti attivi v/Aziende sanitarie pubbliche della Regione	-	+
	AZZ999	D) TOTALE ATTIVO	1,053,872,752	
	ADZ999	D) CONTI D'ORDINE	17,625,196	+
	ADA000	D.I) CANONI DI LEASING ANCORA DA PAGARE	-	+
	ADA010	D.II) DEPOSITI CAUZIONALI	133,350	+
	ADA020	D.III) BENI IN COMODATO	-	+
	ADA021	E.IV) CANONI DI PROJECT FINANCING ANCORA DA PAGARE	-	+
	ADA030	D.IV) ALTRI CONTI D'ORDINE	17,491,846	+

**MODELLO DI RILEVAZIONE DELLO STATO PATRIMONIALE
AZIENDE SANITARIE LOCALI - AZIENDE OSPEDALIERE
IRCCS - AZIENDE OSPEDALIERE UNIVERSITARIE**

STRUTTURA RILEVATA	
REGIONE	<input type="text"/> <input type="text"/> <input type="text"/> <input type="text"/>
AZIENDA / ISTITUTO	<input type="text"/> <input type="text"/> <input type="text"/> <input type="text"/> <input type="text"/>

OGGETTO DELLA RILEVAZIONE	
ANNO	<input type="text"/> <input type="text"/> <input type="text"/> <input type="text"/>
TRIMESTRE:	1 <input type="text"/> 2 <input type="text"/> 3 <input type="text"/> 4 <input type="text"/>
PREVENTIVO	<input type="text"/> CONSUNTIVO <input type="text"/>

APPROVAZIONE BILANCIO DA PARTE DEL COLLEGIO SINDACALE	
SI	<input type="checkbox"/>
NO	<input type="checkbox"/>

PASSIVITA'

(euro)

Cons	CODICE	DESCRIZIONE	IMPORTO	SEGNO (+/-)
	PAZ999	A) PATRIMONIO NETTO	74,150,464	+/-
	PAA000	A.I) FONDO DI DOTAZIONE		+/-
	PAA010	A.II) FINANZIAMENTI PER INVESTIMENTI	40,769,417	+
	PAA020	A.II.1) Finanziamenti per beni di prima dotazione	16,221,927	+
	PAA030	A.II.2) Finanziamenti da Stato per investimenti	-	+
	PAA040	A.II.2.a) Finanziamenti da Stato per investimenti - ex art. 20 legge 67/88		+
	PAA050	A.II.2.b) Finanziamenti da Stato per investimenti - ricerca		+
	PAA060	A.II.2.c) Finanziamenti da Stato per investimenti - altro		+
	PAA070	A.II.3) Finanziamenti da Regione per investimenti	23,908,094	+
	PAA080	A.II.4) Finanziamenti da altri soggetti pubblici per investimenti	293,183	+
	PAA090	A.II.5) Finanziamenti per investimenti da rettifica contributi in conto esercizio	346,213	+
	PAA100	A.III) RISERVE DA DONAZIONI E LASCITI VINCOLATI AD INVESTIMENTI	282,345	+
	PAA110	A.IV) ALTRE RISERVE	32,845,156	+
	PAA120	A.IV.1) Riserve da rivalutazioni	-	+
	PAA130	A.IV.2) Riserve da plusvalenze da reinvestire	29,869,904	+
	PAA140	A.IV.3) Contributi da reinvestire	-	+
	PAA150	A.IV.4) Riserve da utili di esercizio destinati ad investimenti	-	+
	PAA160	A.IV.5) Riserve diverse	2,975,252	+
	PAA170	A.V) CONTRIBUTI PER RIPIANO PERDITE	135,380	+
	PAA180	A.V.1) Contributi per copertura debiti al 31/12/2005	-	+
	PAA190	A.V.2) Contributi per ricostituzione risorse da investimenti esercizi precedenti	-	+
	PAA200	A.V.3) Altro	135,380	+
	PAA210	A.VI) UTILI (PERDITE) PORTATI A NUOVO	118,166	+/-
	PAA220	A.VII) UTILE (PERDITA) D'ESERCIZIO	-	+/-
	PBZ999	B) FONDI PER RISCHI E ONERI	75,796,454	+
	PBA000	B.I) FONDI PER IMPOSTE, ANCHE DIFFERITE		+
	PBA010	B.II) FONDI PER RISCHI	6,036,702	+
	PBA020	B.II.1) Fondo rischi per cause civili ed oneri processuali	2,637,701	+
	PBA030	B.II.2) Fondo rischi per contenzioso personale dipendente	334,140	+
	PBA040	B.II.3) Fondo rischi connessi all'acquisto di prestazioni sanitarie da privato	70,087	+
	PBA050	B.II.4) Fondo rischi per copertura diretta dei rischi (autoassicurazione)	481,041	+
	PBA051	B.II.5) Fondo rischi per franchigia assicurativa	-	+
	PBA052	B.II.6) Fondo rischi per interessi di mora	234,145	+
	PBA060	B.II.5) Altri fondi rischi	2,279,588	+
	PBA070	B.III) FONDI DA DISTRIBUIRE	-	+
	PBA080	B.III.1) FSR indistinto da distribuire		+
	PBA090	B.III.2) FSR vincolato da distribuire		+
	PBA100	B.III.3) Fondo per ripiano disavanzi pregressi		+
	PBA110	B.III.4) Fondo finanziamento sanitario aggiuntivo corrente LEA		+
	PBA120	B.III.5) Fondo finanziamento sanitario aggiuntivo corrente extra LEA		+
	PBA130	B.III.6) Fondo finanziamento per ricerca		+
	PBA140	B.III.7) Fondo finanziamento per investimenti		+
	PBA141	B.III.8) Fondo finanziamento sanitario aggiuntivo corrente (extra fondo) -		+
	PBA150	B.IV) QUOTE INUTILIZZATE CONTRIBUTI	36,995,400	+
	PBA151	B.IV.1) Quote inutilizzate contributi da Regione o Prov. Aut. per quota F.S. indistinto finalizzato	100,000	+
	PBA160	B.IV.1) Quote inutilizzate contributi da Regione o Prov. Aut. per quota F.S. vincolato	24,901,609	+
	PBA170	B.IV.2) Quote inutilizzate contributi vincolati da soggetti pubblici (extra fondo)	11,534,099	+
	PBA180	B.IV.3) Quote inutilizzate contributi per ricerca	-	+
	PBA190	B.IV.4) Quote inutilizzate contributi vincolati da privati	459,692	+
	PBA200	B.V) ALTRI FONDI PER ONERI E SPESE	32,764,352	+
	PBA210	B.V.1) Fondi integrativi pensione		+
	PBA220	B.V.2) Fondi rinnovi contrattuali	29,221,052	+
	PBA230	B.V.2.a) Fondo rinnovi contrattuali personale dipendente	8,772,599	+
	PBA240	B.V.2.b) Fondo rinnovi convenzioni MMG/PLS/MCA	20,277,808	+

**MODELLO DI RILEVAZIONE DELLO STATO PATRIMONIALE
AZIENDE SANITARIE LOCALI - AZIENDE OSPEDALIERE
IRCCS - AZIENDE OSPEDALIERE UNIVERSITARIE**

STRUTTURA RILEVATA	
REGIONE	
AZIENDA / ISTITUTO	

OGGETTO DELLA RILEVAZIONE	
ANNO	
TRIMESTRE:	1 2 3 4
PREVENTIVO	
CONSUNTIVO	

APPROVAZIONE BILANCIO DA PARTE DEL COLLEGIO SINDACALE	
SI	
NO	

PASSIVITA'

(euro)

Cons	CODICE	DESCRIZIONE	IMPORTO	SEGNO (+/-)
	PBA250	B.V.2.c) Fondo rinnovi convenzioni medici Sumai	170,645	+
	PBA260	B.V.3) Altri fondi per oneri e spese	3,543,300	+
	PBA270	B.V.4) Altri Fondi incentivi funzioni tecniche Art. 113 D.Lgs 50/2016		
	PCZ999	C) TRATTAMENTO FINE RAPPORTO	5,595,776	+
	PCA000	C.I) FONDO PER PREMI OPEROSITA' MEDICI SUMAI	5,595,776	+
	PCA010	C.II) FONDO PER TRATTAMENTO DI FINE RAPPORTO DIPENDENTI		+
	PCA020	C.III) FONDO PER TRATTAMENTI DI QUIESCENZA E SIMILI		
	PDZ999	D) DEBITI	897,978,205	+
	PDA000	D.I) DEBITI PER MUTUI PASSIVI		+
	PDA010	D.II) DEBITI V/STATO	-	+
S	PDA020	D.II.1) Debiti v/Stato per mobilità passiva extraregionale		+
	PDA030	D.II.2) Debiti v/Stato per mobilità passiva internazionale		+
SS	PDA040	D.II.3) Acconto quota FSR v/Stato		+
SS	PDA050	D.II.4) Debiti v/Stato per restituzione finanziamenti - per ricerca		+
SS	PDA060	D.II.5) Altri debiti v/Stato		+
	PDA070	D.III) DEBITI V/REGIONE O PROVINCIA AUTONOMA	117,988,710	+
RR	PDA080	D.III.1) Debiti v/Regione o Provincia Autonoma per finanziamenti	-	+
	PDA081	D.III.2) Debiti v/Regione o Provincia Autonoma per finanziamenti	-	+
R	PDA090	D.III.3) Debiti v/Regione o Provincia Autonoma per mobilità passiva intraregionale		+
S	PDA100	D.III.4) Debiti v/Regione o Provincia Autonoma per mobilità passiva extraregionale		+
S	PDA101	D.III.5) Debiti v/Regione o Provincia Autonoma per mobilità passiva internazionale	3,373,233	
RR	PDA110	D.III.6) Acconto quota FSR da Regione o Provincia Autonoma	12,567,607	+
	PDA111	D.III.7) Acconto da Regione o Provincia Autonoma per anticipazione ripiano disavanzo	-	
	PDA112	D.III.8) Debiti v/Regione o Provincia Autonoma per contributi L. 210/92	-	
	PDA120	D.III.9) Altri debiti v/Regione o Provincia Autonoma	-	+
	PDA121	D.III.10) Altri debiti v/Regione o Provincia Autonoma	102,047,870	
	PDA130	D.IV) DEBITI V/COMUNI	780,829	+
	PDA140	D.V) DEBITI V/AZIENDE SANITARIE PUBBLICHE	493,857,241	+
	PDA150	D.V.1) Debiti v/Aziende sanitarie pubbliche della Regione	493,857,241	+
RR	PDA160	D.V.1.a) Debiti v/Aziende sanitarie pubbliche della Regione - per quota FSR	-	+
RR	PDA170	D.V.1.b) Debiti v/Aziende sanitarie pubbliche della Regione - per finanziamento sanitario aggiuntivo corrente LEA	-	+
RR	PDA180	D.V.1.c) Debiti v/Aziende sanitarie pubbliche della Regione - per finanziamento sanitario aggiuntivo corrente extra LEA	-	+
R	PDA190	D.V.1.d) Debiti v/Aziende sanitarie pubbliche della Regione - per mobilità in compensazione	-	+
RR	PDA200	D.V.1.e) Debiti v/Aziende sanitarie pubbliche della Regione - per mobilità non in compensazione	-	+
RR	PDA210	D.V.1.f) Debiti v/Aziende sanitarie pubbliche della Regione - per altre prestazioni	493,857,241	+
	PDA211	D.V.1.g) Debiti v/Aziende sanitarie pubbliche della Regione - altre prestazioni per STP	-	
	PDA212	D.V.1.h) Debiti v/Aziende sanitarie pubbliche della Regione - per Contributi da Aziende sanitarie pubbliche della Regione o Prov. Aut. (extra fondo)	-	
	PDA213	D.V.1.i) Debiti v/Aziende sanitarie pubbliche della Regione - per contributi L. 210/92	-	
SS	PDA220	D.V.2) Debiti v/Aziende sanitarie pubbliche Extraregione	-	+
R	PDA230	D.V.3) Debiti v/Aziende sanitarie pubbliche della Regione per versamenti c/patrimonio netto	-	+
	PDA231	D.V.3.a) Debiti v/Aziende sanitarie pubbliche della Regione per versamenti c/patrimonio netto		
	PDA232	D.V.3.b) Debiti v/Aziende sanitarie pubbliche della Regione per versamenti c/patrimonio netto - incremento fondo dotazione		
	PDA233	D.V.3.c) Debiti v/Aziende sanitarie pubbliche della Regione per versamenti c/patrimonio netto - ripiano disavanzo		
	PDA234	D.V.3.d) Debiti v/Aziende sanitarie pubbliche della Regione per anticipazione ripiano disavanzo programmato dai Bilanci aziendali di cui all'art. 1 comma 529 L. 208/2015		
	PDA235	D.V.3.e) Debiti v/Aziende sanitarie pubbliche della Regione per versamenti c/patrimonio netto - altro		
	PDA240	D.VI) DEBITI V/ SOCIETA' PARTECIPATE E/O ENTI DIPENDENTI DELLA REGIONE	448,274	+
	PDA250	D.VI.1) Debiti v/enti regionali	448,274	+
	PDA260	D.VI.2) Debiti v/sperimentazioni gestionali		+
	PDA270	D.VI.3) Debiti v/altre partecipate		+

**MODELLO DI RILEVAZIONE DELLO STATO PATRIMONIALE
AZIENDE SANITARIE LOCALI - AZIENDE OSPEDALIERE
IRCCS - AZIENDE OSPEDALIERE UNIVERSITARIE**

STRUTTURA RILEVATA	
REGIONE	<input type="text"/> <input type="text"/> <input type="text"/>
AZIENDA / ISTITUTO	<input type="text"/> <input type="text"/> <input type="text"/> <input type="text"/> <input type="text"/>

OGGETTO DELLA RILEVAZIONE	
ANNO	<input type="text"/> <input type="text"/> <input type="text"/> <input type="text"/>
TRIMESTRE:	1 <input type="text"/> 2 <input type="text"/> 3 <input type="text"/> 4 <input type="text"/>
PREVENTIVO	<input type="text"/>
CONSUNTIVO	<input type="text"/>

APPROVAZIONE BILANCIO DA PARTE DEL COLLEGIO SINDACALE	
SI	<input type="checkbox"/>
NO	<input type="checkbox"/>

PASSIVITA'

(euro)

Cons	CODICE	DESCRIZIONE	IMPORTO	SEGNO (+/-)
	PDA280	D.VII) DEBITI V/FORNITORI	145,203,810	+
	PDA290	<i>D.VII.1) Debiti verso erogatori (privati accreditati e convenzionati) di prestazioni sanitarie</i>	120,890,623	+
	PDA291	<i>D.VII.1.a) Debiti verso erogatori (privati accreditati e convenzionati) di prestazioni sanitarie</i>	254,191,521	
	PDA292	<i>D.VII.1.b) Note di credito da ricevere (privati accreditati e convenzionati)</i>	-133,300,898	
	PDA300	D.VII.2) Debiti verso altri fornitori	24,313,187	+
	PDA301	<i>D.VII.2.a) Debiti verso altri fornitori</i>	26,091,327	
	PDA302	<i>D.VII.2.b) note di credito da ricevere (altri fornitori)</i>	-1,778,140	
	PDA310	D.VIII) DEBITI V/ISTITUTO TESORIERE	-	+
	PDA320	D.IX) DEBITI TRIBUTARI	11,926,116	+
	PDA330	D.X) DEBITI V/ISTITUTI PREVIDENZIALI, ASSISTENZIALI E SICUREZZA SOCIALE	30,642,531	+
	PDA340	D.XI) DEBITI V/ALTRI	97,130,694	+
	PDA350	<i>D.XI.1) Debiti v/altri finanziatori</i>	-	+
	PDA360	<i>D.XI.2) Debiti v/dipendenti</i>	23,643,051	+
	PDA370	<i>D.XI.3) Debiti v/gestioni liquidatorie</i>	-	+
	PDA380	<i>D.XI.4) Altri debiti diversi</i>	73,487,643	+
	PEZ999	E) RATEI E RISCONTI PASSIVI	-	+
	PEA000	E.I) RATEI PASSIVI	-	+
	PEA010	<i>E.I.1) Ratei passivi</i>		+
R	PEA020	<i>E.I.2) Ratei passivi v/Aziende sanitarie pubbliche della Regione</i>		+
	PEA030	E.II) RISCONTI PASSIVI	-	+
	PEA040	<i>E.II.1) Risconti passivi</i>		+
R	PEA050	<i>E.II.2) Risconti passivi v/Aziende sanitarie pubbliche della Regione</i>		+
	PEA060	<i>E.II.3) Risconti passivi - in attuazione dell'art.79, comma 1 sexies lettera c), del D.L. 112/2008,</i>		+
	PZZ999	F) TOTALE PASSIVO E PATRIMONIO NETTO	1,053,520,899	
	PFZ999	F) CONTI D'ORDINE	17,625,196	+

**MODELLO DI RILEVAZIONE DELLO STATO PATRIMONIALE
AZIENDE SANITARIE LOCALI - AZIENDE OSPEDALIERE
IRCCS - AZIENDE OSPEDALIERE UNIVERSITARIE**

STRUTTURA RILEVATA	
REGIONE	<input type="text"/> <input type="text"/> <input type="text"/> <input type="text"/>
AZIENDA / ISTITUTO	<input type="text"/> <input type="text"/> <input type="text"/> <input type="text"/> <input type="text"/> <input type="text"/>

OGGETTO DELLA RILEVAZIONE	
ANNO	<input type="text"/> <input type="text"/> <input type="text"/> <input type="text"/>
TRIMESTRE:	1 <input type="text"/> 2 <input type="text"/> 3 <input type="text"/> 4 <input type="text"/>
PREVENTIVO	<input type="text"/> CONSUNTIVO <input type="text"/>

APPROVAZIONE BILANCIO DA PARTE DEL COLLEGIO SINDACALE	
SI	<input type="checkbox"/>
NO	<input type="checkbox"/>

PASSIVITA'

(euro)

Cons	CODICE	DESCRIZIONE	IMPORTO	SEGNO (+/-)
	PFA000	F.I) CANONI DI LEASING ANCORA DA PAGARE	-	+
	PFA010	F.II) DEPOSITI CAUZIONALI	133,350	+
	PFA020	F.III) BENI IN COMODATO	-	+
	PFA030	F.IV) ALTRI CONTI D'ORDINE	-	-
	PFA030	G.V) ALTRI CONTI D'ORDINE	17,491,846	+

Dettaglio debiti (PDZ999) per anno di formazione

	IMPORTO ANTE 31/12/2005	IMPORTO POST 31/12/2005	TOTALE	
DEBITI COMMERCIALI			-	
DEBITI NON COMMERCIALI			-	
TOTALE.	-	-	-	(PDZ999)

F.to Il Direttore Generale ai sensi D.Lgs. 39/93

F.to Il Responsabile Economico Finanziario ai sensi D.Lgs. 39/93.....

MODELLO DI RILEVAZIONE DEI COSTI DEI LIVELLI DI ASSISTENZA DEGLI ENTI DEL SERVIZIO SANITARIO NAZIONALE
OGGETTO DELLA RILEVAZIONE

REGIONE	000	CODICE ENTE	321
STRUTTURA RILEVATA		CONSUNTIVO ANNO	
		2020	

Codice	Descrizione	Consumi di esercizio		Costi per acquisto di servizi		Personale				Ammortamenti	Supravvenienze Inasistenze	Altri costi	Oneri finanziari, svantaggi, minus valori	Totale	
		Beni sanitari	Beni non sanitari	prestazioni sanitarie	servizi sanitari per erogazione di prestazioni	servizi non sanitari	Ruolo sanitario	Ruolo professionale	Ruolo tecnico						Ruolo amministrativo
PREVENZIONE COLLETTIVA E SANITA' PUBBLICA															
1A100	1A100 Sorveglianza, prevenzione e controllo delle malattie infettive e parassitarie, inclusi i programmi vaccinali	11168806	137330	155832	69456095	5099956	22589642	407087	2465441	8121960	1837650	120503	2190473	0	123750774
1A110	Vaccinazioni	10086928	262	-	2160	20954	24462	862	8289	86964	6597	432	7683	-	10215993
1A120	Altri interventi per la sorveglianza, prevenzione e controllo delle malattie infettive e parassitarie	1111877	137068	155832	69456095	5099956	22589642	407087	2465441	8121960	1837650	120503	2190473	-	113535181
1B100	Tutela della salute e della sicurezza degli ambienti aperti e confinati	378307	354189	-	1189357	2042118	7279401	284027	1383081	2637226	632577	41482	802766	-	17001511
1C100	Sorveglianza, prevenzione e tutela della salute e sicurezza nei luoghi di lavoro	3346	114729	-	179836	1729109	6286547	1202376	575289	2261486	564999	37050	662284	-	13617031
1D100	Salute animale e igiene urbana veterinaria	175021	51550	-	1391802	2486705	12267242	122761	1180016	3594307	939105	61588	1154951	-	23423138
1E100	Sicurezza alimentare - Tutela della salute dei consumatori	-	35864	62789	2041541	2061328	10656644	98912	568012	2505288	756740	49424	881474	-	17882316
1F100	Sorveglianza e prevenzione delle malattie croniche, inclusi la promozione di stili di vita sani ed i programmi organizzati di screening oncologici e prevenzione nutrizionale	1576	53388	11205433	1721224	932421	3631436	369068	269743	1230611	282823	18546	496863	0	19881032
1F110	Programmi organizzati svolti in apposita Unità operativa/Centro di costo	-	5758	5503518	66512	482253	1703545	17509	86428	648893	134411	8814	163026	-	8820727
1F111	Programmi organizzati svolti in ambito consultoriale/ambulatoriale territoriale	-	5758	-	66512	482253	1703545	17509	86428	648893	134411	8814	163026	-	3317209
1F112	Programmi organizzati svolti in ambito ospedaliero	-	-	5503518	-	-	-	-	-	-	-	-	-	-	5503518
1F113	Programmi organizzati svolti in ambito ospedaliero	-	-	-	-	-	-	-	-	-	-	-	-	-	0
1F120	Altre attività di Sorveglianza e prevenzione delle malattie croniche, inclusa la promozione di stili di vita sani e prevenzione nutrizionale	1576	47630	5701915	1654712	450168	1927891	19399	183315	581718	148412	9732	333837	0	11060305
1F121	Altre attività svolte in ambito extra-ospedaliero	1576	47630	5701915	1654712	450168	1927891	19399	183315	581718	148412	9732	333837	0	11060305
1F122	Altre attività svolte in ambito ospedaliero	-	-	-	-	-	-	-	-	-	-	-	-	-	0
1G100	Attività medico legali per finalità pubbliche	-	-	-	7602012	-	-	-	-	-	-	-	-	-	7602012
1H100	Contributo Legge 210/92	-	-	-	-	-	-	-	-	-	-	-	-	-	0
19999	TOTALE PREVENZIONE COLLETTIVA E SANITA' PUBBLICA	11272055	747150	11424054	81744867	14351637	62707912	2152131	6422542	20350878	5013984	328793	6188811	0	223159814
ASSISTENZA DISTRETTUALE															
2A100	Assistenza sanitaria di base	388	42500	36412484	19658516	2864957	1108171	28376	310897	252028	217097	14237	308586	0	39120337
2A110	Medicina generale	15098	15098	232728594	117183	5801972	876360	22505	245364	1998645	172173	11291	235474	-	237005667
2A111	Medicina generale - Attività in convenzione	301	14754	227428187	116126	567747	988654	21982	240982	1953148	168254	11034	228159	-	231610508
2A112	Medicina generale - Prestazioni erogate nelle cure domiciliari	4	176	2707380	540	6756	10221	262	2867	23244	202	131	2715	-	2756308
2A113	Medicina generale - Prestazioni erogate presso strutture residenziali e semiresidenziali	-	-	-	-	-	-	-	-	-	-	-	-	-	0
2A114	Medicina generale - Programmi vaccinali	3	168	2592017	517	6469	9795	251	2745	22253	1917	126	2600	-	2638851
2A115	Medicina generale - Attività presso UCCP	-	-	-	-	-	-	-	-	-	-	-	-	-	0
2A116	Medicina generale - Attività presso Ospedali di Comunità	-	-	-	-	-	-	-	-	-	-	-	-	-	0
2A120	Podiatria di libera scelta - Attività in convenzione	80	3940	6050188	448596	151586	229311	5871	64333	521483	44024	2946	6918	-	61839176
2A121	Podiatria di libera scelta - Prestazioni erogate nelle cure domiciliari	78	3820	5846003	448228	146379	222345	6985	88132	695642	75324	2866	89067	-	59960652
2A122	Podiatria di libera scelta - Programmi vaccinali	2	120	1845185	368	4604	6966	178	1984	15841	1385	90	1851	-	1878524
2A123	Podiatria di libera scelta - Attività presso UCCP	-	-	-	-	-	-	-	-	-	-	-	-	-	0
2A124	Podiatria di libera scelta - Attività presso Ospedali di Comunità	-	-	-	-	-	-	-	-	-	-	-	-	-	0
2A125	Podiatria di libera scelta - Attività presso Ospedali di Comunità	-	-	-	-	-	-	-	-	-	-	-	-	-	0
2A130	Altra assistenza sanitaria di base	0	23462	71095702	19092737	2132399	0	0	0	0	0	0	14194	-	92558494
2A131	Altra assistenza sanitaria di base - Assistenza distrettuale e UCCP	-	-	-	-	-	-	-	-	-	-	-	-	-	0
2A132	Altra assistenza sanitaria di base - Ospedali di Comunità	-	-	-	-	-	-	-	-	-	-	-	-	-	0
2B100	Continuità assistenziale	10749	905	12027174	1895009	52585	52656	1348	14773	119747	10316	676	13988	-	14199926
2C100	Assistenza ai turisti	-	-	-	-	-	-	-	-	-	-	-	-	-	0
2D100	Emergenza sanitaria territoriale	-	-	-	-	-	-	-	-	-	-	-	-	-	0
2E100	Assistenza farmaceutica - erogazione in regime di convenzione	86172162	4851	1091291598	441377	1477489	1364457	17019	1213359	876842	130211	8538	152083	0	1182057986
2E110	Assistenza farmaceutica - erogazione diretta a livello territoriale - Distribuzione	21849	2632	484187097	157225	1318861	764749	9845	88132	613658	43939	4899	87913	-	49732424
2E120	Assistenza farmaceutica - erogazione diretta a livello territoriale - Distribuzione Per Conto	86150313	2219	597104501	284152	158628	599708	7174	33227	362984	54887	3599	64170	-	684825562
2E121	Diretta	25847	1928	587104501	182574	137823	6233	6233	28869	315377	47688	3127	55754	-	598430774
2E122	Assistenza farmaceutica - erogazione diretta a livello territoriale - Distribuzione Per Conto	86124466	291	-	101578	20805	78655	941	438	47607	7199	472	8416	-	86394788
2F100	Assistenza farmaceutica - erogazione diretta a livello ospedaliero	0	528	86495468	750330	69476	183811	2080	9632	95256	15911	1043	18533	0	87642068
2F110	Assistenza integrativa - Totale	0	0	35761889	373019	0	0	0	0	0	0	0	0	0	36134908
2F111	Assistenza integrativa - Presidi per persone affette da malattia diabetica o da malattie rare	-	-	13087700	373019	-	-	-	-	-	-	-	-	-	13440719
2F112	Assistenza integrativa - Prodotti destinati a un'alimentazione particolare	-	-	22894189	-	-	-	-	-	-	-	-	-	-	22694189
2F113	Assistenza integrativa - Dispositivi monouso	-	-	-	-	-	-	-	-	-	-	-	-	-	0
2F120	Assistenza protesica	528	828	50733579	377311	68478	183811	2080	9632	95256	15911	1043	18533	-	51507160
2G100	Assistenza specialistica ambulatoriale	0	4997	679030762	70111	451888	1563115	19523	329372	817693	149364	9794	173983	0	682620604
2G110	Assistenza specialistica ambulatoriale - Attività prodotta in ambito ospedaliero	0	0	0	0	0	0	0	0	0	0	0	0	0	0
2G111	Assistenza specialistica ambulatoriale - Attività prodotta in ambito ospedaliero - Attività di laboratorio	-	-	-	-	-	-	-	-	-	-	-	-	-	0
2G112	Assistenza specialistica ambulatoriale - Attività prodotta in ambito ospedaliero - Diagnostica strumentale	-	-	-	-	-	-	-	-	-	-	-	-	-	0
2G113	Assistenza specialistica ambulatoriale - Attività prodotta in ambito ospedaliero - Attività clinica	-	-	-	-	-	-	-	-	-	-	-	-	-	0
2G114	Assistenza specialistica ambulatoriale - Attività prodotta in ambito ospedaliero - Farmaci ad alto costo rimborsati extra tariffa	-	-	-	-	-	-	-	-	-	-	-	-	-	0
2G115	Assistenza specialistica ambulatoriale - Attività prodotta in ambito ospedaliero - Dispositivi ad alto costo rimborsati extra tariffa	-	-	-	-	-	-	-	-	-	-	-	-	-	0
2G120	Assistenza specialistica ambulatoriale - Attività prodotta in ambito distrettuale e da terzi	0	4997	679030762	43611	451888	1563115	19523	329372	817693	149364	9794	173983	0	682594104
2G121	Assistenza specialistica ambulatoriale - Attività prodotta in ambito distrettuale e da terzi - Attività di laboratorio	-	2543	136431565	20501	228959	795445	9935	167612	416112	76009	4884	86537	-	137643202
2G122	Assistenza specialistica ambulatoriale - Attività prodotta in ambito distrettuale e da terzi - Diagnostica strumentale	-	2454	126015547	19785	221929	767670	9588	161780	401583	73355	4810	85446	-	127769927

VALORI IN EURO

REGIONE		STRUTTURA RILEVATA		CODICE ENTE		CONSUNTIVO ANNO		OGGETTO DELLA RILEVAZIONE		VALORI IN EURO		
		000		321		2020						
Codice	Descrizione	Consumi di esercizio		Costi per acquisto di servizi		Personale		Ammortamenti	Sopravvalutazione immobilizzazioni	Altri costi	Oneri finanziari, oltre a quelli a carico della manutenzione	Totale
		Beni sanitari	Beni non sanitari	prestazioni sanitarie	servizi sanitari per erogazione di prestazioni	servizi non sanitari	Ruolo sanitario					
2G123	Assistenza specialistica ambulatoriale - Attività prodotta in ambito distrettuale e da terzi - Attività clinica	-	-	477.183.650	3.325	-	-	-	-	-	-	477.186.975
2G124	Assistenza specialistica ambulatoriale - Attività prodotta in ambito distrettuale e da terzi - Farmaci ad alto costo rimborsati extra - tariffa	-	-	-	-	-	-	-	-	-	-	0
2G125	Assistenza specialistica ambulatoriale - Attività prodotta in ambito distrettuale e da terzi - Dispositivi ad alto costo rimborsati extra - tariffa	-	-	-	-	-	-	-	-	-	-	0
2G130	Assistenza specialistica ambulatoriale - Trasporto utenti	-	-	-	26.500	-	-	-	-	-	-	26.500
2H100	Assistenza socio-sanitaria distrettuale, domiciliare e territoriale - Cure domiciliari	0	5084	15.148.436	167.280.11	509155	1605565	378193	8814338	157906	10353	171989190
2H110	Assistenza socio-sanitaria distrettuale, domiciliare e territoriale - Cure domiciliari	0	1489	57735720	6641304	149376	4333381	1104800	264357	44542	2921	65450303
2H111	Cure palliative domiciliari	1075	1075	40.867.976	6.391.412	107.801	312.761	79.731	190.780	32.145	43.958	473.3949
2H112	Cure palliative domiciliari	414	414	17.867.744	249.892	41.575	120.620	30.749	73.577	12.397	813	18216354
2H120	Assistenza socio-sanitaria distrettuale, domiciliare e territoriale - Assistenza a minori, donne, coppie, famiglia (consulenti)	1476	1476	6.866.311	5.218.893	147.118	555.107	110.466	240.726	49.951	3.275	13359882
2H130	Assistenza socio-sanitaria distrettuale, domiciliare e territoriale - Assistenza a minori con disturbi in ambito neuropsichiatrico e del neurosviluppo	471	471	20.381.279	3.804	47.300	137.231	34.984	83.709	14.104	925	20724939
2H140	Assistenza socio-sanitaria distrettuale, domiciliare e territoriale - Assistenza alle persone con disturbi mentali	633	633	27.378.996	5.110	63.540	184.347	46.895	112.450	18.947	1.242	27840647
2H150	Assistenza socio-sanitaria distrettuale, domiciliare e territoriale - Assistenza alle persone con disabilità	915	915	36.188.974	3.353.758	91.755	286.205	67.863	162.382	27.380	1.794	40203997
2H160	Assistenza socio-sanitaria distrettuale, domiciliare e territoriale - Assistenza alle persone con dipendenze patologiche	1100	1100	2.832.056	1.506.042	10.066	20.204	7.445	17.814	3.002	106	4410422
2I100	Assistenza socio-sanitaria residenziale - Assistenza alle persone con disturbi mentali	1497	1497	64560960	172368	150223	433839	111107	265857	44796	2939	65821698
2I110	Assistenza socio-sanitaria residenziale - Assistenza alle persone con disturbi mentali	680	680	29.390.177	5.486	66.207	197.889	50.447	120.710	20.339	1.334	29885740
2I120	Assistenza socio-sanitaria residenziale - Assistenza alle persone con dipendenze patologiche	540	540	23.191.340	164.644	54.194	157.230	40.082	95.909	16.160	1.060	23745370
2I130	Assistenza socio-sanitaria residenziale - Assistenza alle persone con dipendenze patologiche	18	18	771.160	144	1.789	5.192	1.324	3.167	54	35	784163
2I140	Assistenza socio-sanitaria residenziale - Assistenza alle persone con disturbi in ambito neuropsichiatrico e del neurosviluppo	204	204	8.823.474	1.647	20.478	59.410	15.145	36.239	6.106	401	8972252
2I150	Assistenza socio-sanitaria residenziale - Assistenza alle persone con disturbi in ambito neuropsichiatrico e del neurosviluppo	55	55	2.393.809	447	5.555	16.118	4.109	9.832	1.657	109	2434173
2I160	Assistenza socio-sanitaria residenziale - Assistenza alle persone con disturbi mentali	11503	11503	478150520	3440507	1156531	3354653	834416	2087331	345905	22683	489919736
2I170	Assistenza socio-sanitaria residenziale - Assistenza alle persone con disturbi mentali	1855	1855	74.338.988	15.151	187.460	530.350	130.559	358.380	56.175	3.684	75705415
2I180	Assistenza socio-sanitaria residenziale - Assistenza alle persone con dipendenze patologiche	1449	1449	62.270.630	364.907	145.335	421.657	107.482	257.205	43.338	2.842	63679783
2I190	Assistenza socio-sanitaria residenziale - Assistenza alle persone con dipendenze patologiche	462	462	19.886.713	3.731	46.384	134.574	34.307	82.088	13.631	907	20323719
2I140	Assistenza socio-sanitaria residenziale - Assistenza alle persone non autosufficienti	6832	6832	292.340.297	3.049.116	686.401	1.988.536	508.932	1.212.982	204.380	13.402	300314078
2I150	Assistenza socio-sanitaria residenziale - Assistenza alle persone nella fase terminale della vita	473	473	20.435.137	3.815	47.425	137.593	35.076	83.930	14.142	927	20779705
2I160	Assistenza socio-sanitaria residenziale - Assistenza ai minori con disturbi in ambito neuropsichiatrico e del neurosviluppo	432	432	8.779.155	3.787	44.526	141.943	20.050	92.746	14.039	921	91170356
2K100	Assistenza presso strutture sanitarie interne alle carceri	-	-	-	-	-	-	-	-	-	-	3333320
2L100	Assistenza presso strutture sanitarie interne alle carceri	-	-	-	-	-	-	-	-	-	-	0
29999	TOTALE ASSISTENZA DISTRETTUALE	86.183.299	71.865	2.934.597.493	43.157.129	6.732.304	9.668.267	2.109.749	7.664.294	1.071.506	70.263	3092827236
ASSISTENZA OSPEDALIERA												
3A100	Attività di Pronto Soccorso	0	0	58726924	0	0	0	0	0	0	0	58726924
3A110	Attività diretta di Pronto Soccorso e OBI	0	0	31122523	0	0	0	0	0	0	0	31122523
3A111	Attività diretta di PS e OBI per accessi non seguiti da ricovero	-	-	31.122.523	-	-	-	-	-	-	-	31122523
3A112	Attività diretta di PS e OBI per accessi seguiti da ricovero	-	-	-	-	-	-	-	-	-	-	0
3A120	Accertamenti diagnostici strumentali e consulenze in Pronto Soccorso per accessi non seguiti da ricovero	-	-	47.804.401	-	-	-	-	-	-	-	47604401
3B100	Assistenza ospedaliera per acuti	32741	32741	1606551871	0	0	0	0	0	0	0	1606551871
3B110	Assistenza ospedaliera per acuti - In Day Hospital	-	-	7.463.807	-	-	-	-	-	-	-	7463807
3B120	Assistenza ospedaliera per acuti - In Day Surgery	-	-	66.676.960	-	-	-	-	-	-	-	66676960
3B130	Assistenza ospedaliera per acuti - In degenza ordinaria	32741	32741	1.552.211.504	-	-	-	-	-	-	-	153244245
3B140	Assistenza ospedaliera per acuti - Farmaci ad alto costo rimborsati extra-tariffa	-	-	-	-	-	-	-	-	-	-	0
3B150	Assistenza ospedaliera per acuti - Dispositivi ad alto costo rimborsati extra-tariffa	-	-	-	-	-	-	-	-	-	-	0
3C100	Assistenza ospedaliera per longodegenti	-	-	6.221.855	-	-	-	-	-	-	-	6221855
3D100	Assistenza ospedaliera per riabilitazione	-	-	141.303.373	-	-	-	-	-	-	-	141303373
3E100	Trasporto sanitario assistito	-	-	-	-	-	-	-	-	-	-	0
3F100	Attività trasfusione	-	-	-	-	-	-	-	-	-	-	0
3G100	Attività a supporto dei trapianti di cellule, organi e tessuti	-	-	203.744	-	-	-	-	-	-	-	203744
3H100	Attività a supporto della donazione di cellule riproduttive	-	-	27.799	-	-	-	-	-	-	-	27799
39999	TOTALE ASSISTENZA OSPEDALIERA	0	0	1833104023	0	0	0	0	0	0	0	183366307
48888	TOTALE COSTI PER ATTIVITA' DI RICERCA	97943095	819015	4779125570	1251335539	21083941	72376179	2292185	28015172	6085490	399056	5149400857
49999	TOTALE GENERALE	86.183.299	71.865	2.934.597.493	43.157.129	6.732.304	9.668.267	2.109.749	7.664.294	1.071.506	70.263	3092827236



OGGETTO DELLA RILEVAZIONE

STRUTTURA RILEVATA

CONSUNTIVO ANNO

321

030

CODICE ENTE

REGIONE

2020

REGIONE	CODICE ENTE	CONSUNTIVO ANNO	2020
2B100	Continuità assistenziale	14199926	-
2C100	Assistenza ai turisti	0	-
2D100	Emergenza sanitaria territoriale	4084871	-
2E100	Assistenza farmaceutica	1182057986	3,727,799
		497232424	11,871,974
2E110	Assistenza farmaceutica erogata in regime di convenzione	684825562	4,207,728
2E120	Assistenza farmaceutica - erogazione diretta a livello territoriale	598430774	7,664,246
	Assistenza farmaceutica - erogazione diretta a livello territoriale - Distribuzione Diretta	86394788	7,664,246
	Assistenza farmaceutica - erogazione diretta a livello territoriale - Distribuzione Per Conto	0	0
2E130	Assistenza farmaceutica - erogazione diretta a livello ospedaliero	0	0
2F100	Assistenza integrativa e protesica	87642068	0
	Assistenza integrativa-Totale	87642068	0
	Assistenza integrativa - Presidi per persone affette da malattia diabetica o da malattie rare	13440719	0
	Assistenza integrativa - Prodotti destinati a un'alimentazione particolare	22694189	0
	Assistenza integrativa - Dispositivi monouso	0	0
2F120	Assistenza protesica	51507160	0
2G100	Assistenza specialistica ambulatoriale	682620604	4,325,4005
	Assistenza specialistica ambulatoriale - Attività prodotta in ambito ospedaliero	0	0
	Assistenza specialistica ambulatoriale - Attività prodotta in ambito ospedaliero - Attività di laboratorio	0	0
2G110	Assistenza specialistica ambulatoriale - Attività prodotta in ambito ospedaliero - Diagnostica strumentale	0	0
	Assistenza specialistica ambulatoriale - Attività prodotta in ambito ospedaliero - Attività clinica	0	0
2G111	Assistenza specialistica ambulatoriale - Attività prodotta in ambito ospedaliero - Farmaci ad alto costo rimborsati extra tariffa	0	0
2G112	Assistenza specialistica ambulatoriale - Attività prodotta in ambito ospedaliero - Dispositivi ad alto costo rimborsati extra tariffa	0	0
2G113	Assistenza specialistica ambulatoriale - Attività prodotta in ambito ospedaliero - Dispositivi ad alto costo rimborsati extra tariffa	0	0
2G114	Assistenza specialistica ambulatoriale - Attività prodotta in ambito ospedaliero - Dispositivi ad alto costo rimborsati extra tariffa	0	0
2G115	Assistenza specialistica ambulatoriale - Attività prodotta in ambito ospedaliero - Dispositivi ad alto costo rimborsati extra tariffa	0	0
2G120	Assistenza specialistica ambulatoriale - Attività prodotta in ambito distrettuale e da terzi	682594104	4,325,4005
	Assistenza specialistica ambulatoriale - Attività prodotta in ambito distrettuale e da terzi - Attività di laboratorio	137643202	4,399,472
	Assistenza specialistica ambulatoriale - Attività prodotta in ambito distrettuale e da terzi - Diagnostica strumentale	127763927	4,245,857
	Assistenza specialistica ambulatoriale - Attività prodotta in ambito distrettuale e da terzi - Attività clinica	417186975	11,313,979
	Assistenza specialistica ambulatoriale - Attività prodotta in ambito distrettuale e da terzi - Farmaci ad alto costo rimborsati extra - tariffa	0	0
	Assistenza specialistica ambulatoriale - Attività prodotta in ambito distrettuale e da terzi - Dispositivi ad alto costo rimborsati extra - tariffa	0	0
2G130	Assistenza specialistica ambulatoriale - Trasporto utenti	26500	0
2H100	Assistenza socio sanitaria distrettuale, domiciliare e territoriale	171989190	0
	Assistenza socio sanitaria distrettuale, domiciliare e territoriale - Cure domiciliari	65450303	0
	Cure domiciliari	47233949	0
	Cure palliative domiciliari	18216354	0
2H120	Assistenza socio sanitaria distrettuale, domiciliare e territoriale - Assistenza a minori, donne, coppie, famiglia (consultori)	13359882	0
2H130	Assistenza socio sanitaria distrettuale, domiciliare e territoriale - Assistenza ai minori con disturbi in ambito neuropsichiatrico e del neurosviluppo	20724939	0
2H140	Assistenza socio sanitaria distrettuale, domiciliare e territoriale - Assistenza alle persone con disturbi mentali	27840647	0
2H150	Assistenza socio sanitaria distrettuale, domiciliare e territoriale - Assistenza alle persone con disabilità	40202997	0
2H160	Assistenza socio sanitaria distrettuale, domiciliare e territoriale - Assistenza alle persone con dipendenze patologiche	4410422	0

2020

321

030

CODICE ENTE

CONSUNTIVO ANNO

REGIONE	CODICE ENTE	321	CONSUNTIVO ANNO				
21100		65821698	0	0	0	0	0
	Assistenza sociosanitaria semi-residenziale						
21110	Assistenza sociosanitaria semi-residenziale - Assistenza alle persone con disturbi mentali	29885740					
21120	Assistenza sociosanitaria semi-residenziale - Assistenza alle persone con disabilità	23745370					
21130	Assistenza sociosanitaria semi-residenziale - Assistenza alle persone con dipendenze patologiche	784163					
21140	Assistenza sociosanitaria semi-residenziale - Assistenza alle persone non autosufficienti	8972252					
21150	Assistenza sociosanitaria semi-residenziale - assistenza ai minori con disturbi in ambito neuropsichiatrico e del neurosviluppo	2434173					
21100	Assistenza sociosanitaria residenziale	489919736	0	0	0	0	0
21110	Assistenza sociosanitaria residenziale - Assistenza alle persone con disturbi mentali	75705415					
21120	Assistenza sociosanitaria residenziale - Assistenza alle persone con disabilità	63679783					
21130	Assistenza sociosanitaria residenziale - Assistenza alle persone con dipendenze patologiche	20323719					
21140	Assistenza sociosanitaria residenziale - Assistenza alle persone non autosufficienti	300314078					
21150	Assistenza sociosanitaria residenziale - Assistenza alle persone nella fase terminale della vita	20779705					
21160	Assistenza sociosanitaria residenziale - Assistenza ai minori con disturbi in ambito neuropsichiatrico e del neurosviluppo	9117036					
2K100	Assistenza termale	3333320		3.058.192			
2L100	Assistenza presso strutture sanitarie interne alle carceri	0					
29999	TOTALE ASSISTENZA DISTRETTUALE	3092872736	82589104	39906098	726200	1219263	0
ASSISTENZA OSPEDALIERA							
3A100	Attività di Pronto soccorso	78726924	0	0	0	0	0
3A110	Attività diretta di Pronto soccorso e OBI	31122523	0	0	0	0	0
	Attività diretta di PS e OBI per accessi non seguiti da ricovero	31122523					
	Attività diretta di PS e OBI per accessi seguiti da ricovero	0					
3A120	Accertamenti diagnostici strumentali e consulenze in Pronto Soccorso per accessi non seguiti da ricovero	47604401					
3B100	Assistenza ospedaliera per acuti	1606384612	206018931	84855609	2519749	6766458	0
3B110	Assistenza ospedaliera per acuti - In Day Hospital	7463807		452.282			
3B120	Assistenza ospedaliera per acuti - In Day Surgery	66676560		4.040.382			
3B130	Assistenza ospedaliera per acuti - In degenza ordinaria	1532244245	206.018.931	80.362.945	2.519.749	6.766.458	
3B140	Assistenza ospedaliera per acuti - Farmaci ad alto costo rimborsati extra-tariffa	0					
3B150	Assistenza ospedaliera per acuti - Dispositivi ad alto costo rimborsati extra-tariffa	0					
3C100	Assistenza ospedaliera per lungodegenti	6721855		407.322			
3D100	Assistenza ospedaliera per riabilitazione	141303373		8.562.524			
3E100	Trasporto sanitario assistito	0					
3F100	Attività trasfusione	0					
3G100	Attività a supporto dei trapianti di cellule, organi e tessuti	203744					
3H100	Attività a supporto della donazione di cellule riproduttive	27799					
39999	TOTALE ASSISTENZA OSPEDALIERA	1833368307	206018931	93825455	2519749	6766458	0
48888	TOTALE COSTI PER ATTIVITA' DI RICERCA	0					
49999	TOTALE GENERALE	5149400857	288608035	133731553	3245949	7985721	90667

ATS DELLA CITTA' METROPOLITANA DI MILANO
Rendicontazione indennizzi ex legge 210/92 al 31 Dicembre 2021

B I M E S T R I	INDENNIZZO BIMESTRALE			QUOTE ARRETRATI INDENNIZZO DANNEGGIATI IN VITA				RATEO AGLI EREDI				UNA TANTUM DECESSO		UNA TANTUM VACCINO 30%		TOTALE (7)	
	Quota Categoria (tabella B allegata alla legge 29 aprile 1976, n. 177, come modificata dall'articolo 8 della legge 2 maggio 1984, n. 111) (1)	Quota indennità integrativa speciale non rivalutata (2)	Quota rivalutazione indennità integrativa speciale (3)	TOTALE INDENNIZZO BIMESTRALE (4)	Quota Categoria (tabella B allegata alla legge 29 aprile 1976, n. 177, come modificata dall'articolo 8 della legge 2 maggio 1984, n. 111) (1)	Quota indennità integrativa speciale non rivalutata (2)	Quota rivalutazione indennità integrativa speciale (3)	TOTALE ARRETRATI DANNEGGIATI IN VITA (4)	Quota Categoria (tabella B allegata alla legge 29 aprile 1976, n. 177, come modificata dall'articolo 8 della legge 2 maggio 1984, n. 111) (1)	Quota indennità integrativa speciale non rivalutata (2)	Quota rivalutazione indennità integrativa speciale (3)	TOTALE RATEO EREDI (4)	NUMERO BENEFICIARI	Quota Una tantum Decesso (5)	NUMERO BENEFICIARI		Quota Una tantum Vaccino (6)
PRIMO	761	84,783.87	815,272.01	339,794.71	1,239,850.59	219.24	2,057.32	10,608.80	12,885.36	72.64	778.00	372.60	1,223.24				1,253,959.19
SECONDO	761	84,783.87	815,272.01	344,340.17	1,244,396.05			1,634.93	1,634.93				0.00	1	77,468.52		1,323,499.50
TERZO	761	84,783.88	815,272.01	352,061.17	1,252,117.06	1,691.75	15,944.23	7,470.02	25,106.00				0.00				1,277,223.06
QUARTO	759	84,893.36	815,272.01	340,108.32	1,240,273.69	0.00	0.00	20,262.56	20,262.56				0.00	2	154,937.05		1,415,473.30
QUINTO	762	84,811.25	815,272.01	345,178.12	1,245,261.38	0.00	0.00	24,752.41	24,752.41				0.00	0	77,468.52		1,347,482.31
SESTO	710	79,936.85	763,839.01	315,468.49	1,159,244.35	0.00	0.00	0.00	0.00				0.00	0	0.00		1,159,244.35
IV 2020	51	4,932.19	52,461.66	24,916.10	82,309.95												82,309.95

(1) Categoria : importo complessivo legato alla categoria

(2) Quota Indennità integrativa speciale non rivalutata: importo complessivo calcolato sulla base di € 6.171,96

(3) Quota Rivalutazione Indennità integrativa speciale: importo complessivo calcolato sulla differenza tra € 6.171,96 e quello effettivamente erogato (esempio per l'anno 2012: 8.307,74 meno 6.171,96) - Differenza dovuta a seguito della Sentenza della Corte Costituzionale n. 293/11

(4) Totale: Somma di colonna 1 + 2 + 3

(5) Quota Una tantum Decesso: Importo Complessivo

(6) Quota Una tantum Vaccino: Importo Complessivo

(7) TOTALE SOMME EROGATE : Somma delle colonne 4 + 5 + 6

Dettaglio Sopravvenienze e Insussistenze, Attive e Passive, per Beni e Servizi

ATS DELLA CITTA' METROPOLITANA DI MILANO - Consuntivo 2021

			Consuntivo 2021			
			81010090010010	82010120010010	81010090010020	82010120010020
			Sopravvenienze attive v/terzi relative all'acquisto di beni e servizi	Sopravvenienze passive v/terzi relative all'acquisto di beni e servizi	Insussistenze passive v/terzi relative all'acquisto di beni e servizi	Insussistenze passive v/terzi relative all'acquisto di beni e servizi
Conto NI_new	Conto NI_old	Descrizione conto	SAN	SAN	SAN	SAN
50101010010010	4.20.05.10.010.010.01.050	Farmaceutici: Specialità Medicinali File F escluso HCV				
50101010010020	4.20.05.10.010.010.01.070	Farmaceutici: Specialità Medicinali (HCV)				
50101010010030	4.20.05.10.010.010.02.000	Farmaceutici: Specialità Medicinali (altro: farmaci ospedalieri)				
50101010040010	4.20.05.10.010.810.00.000	Farmaceutici: Specialità Medicinali da ATS/ASST/Fondazioni della Regione				
50101020010000	4.20.05.10.020.010.00.000	Farmaceutici: Ossigeno				
50101020030000	4.20.05.10.020.810.00.000	Farmaceutici: Ossigeno da ATS/ASST/Fondazioni della Regione				
50101030010000	4.20.05.10.025.010.00.000	Farmaceutici: Specialità Medicinali SENZA AIC				
50101030020000	4.20.05.10.025.020.00.000	Farmaceutici: Galenici e altri medicinali SENZA AIC				6,737
50101030030000	4.20.05.10.025.030.00.000	Farmaceutici: Ossigeno e gas medicali SENZA AIC				
50101040010010	4.20.05.10.030.010.00.000	Emoderivati				
50101040010020	4.20.05.10.030.012.00.000	Emoderivati da Privati SOLAMENTE OVE GESTITI NELL'AMBITO DEL CONSORZIO INTERREGIONALE				
50101040020010	4.20.05.10.030.810.00.000	Emoderivati da ATS/ASST/Fondazioni della Regione ESCLUSI EMODERIVATI GESTITI VIA CONSORZIO INTERREGIONALE				
50101040020020	4.20.05.10.030.812.00.000	Emoderivati da ATS/ASST/Fondazioni della Regione SOLAMENTE OVE GESTITI NELL'AMBITO DEL CONSORZIO INTERREGIONALE				
50101040020030	4.20.05.10.030.815.00.000	Emoderivati da Az. Pubbliche ExtraRegione SOLAMENTE OVE GESTITI NELL'AMBITO DEL CONSORZIO INTERREGIONALE				
50101040030010	4.20.05.10.030.910.00.000	Emoderivati di produzione regionale da ATS/ASST/IRCCS/Fondazioni della Regione				
50101040030020	4.20.05.10.030.920.00.000	Emoderivati di produzione regionale da ATS/ASST/IRCCS/Fondazioni della Regione SOLAMENTE OVE GESTITI NELL'AMBITO DEL CONSORZIO INTERREGIONALE				
50101040030030	4.20.05.10.030.930.00.000	Emoderivati di produzione regionale da altri soggetti				
50101060010000	4.20.05.10.050.010.00.000	Dispositivi medici: Cnd W - Materiali Diagnostici in vitro		430		
50101060020000	4.20.05.10.050.020.00.000	Dispositivi medici: Cnd Z - Materiali diagnostici (materiale per apparecchiature sanitarie e relativi componenti)				
50101060030000	4.20.05.10.050.030.00.000	Prodotti chimici: Materiali diagnostici (senza Cnd)				
50101070010000	4.20.05.10.060.011.00.000	Dispositivi Medici: Cnd A - Dispositivi da somministrazione, prelievo e raccolta				
50101070020000	4.20.05.10.060.012.00.000	Dispositivi Medici: Cnd K, L - Strumentario chirurgico				
50101070030000	4.20.05.10.060.013.00.000	Dispositivi Medici: Cnd H - Dispositivi di sutura				
50101070040000	4.20.05.10.060.014.00.000	Dispositivi Medici: Cnd M - Dispositivi per medicazioni generali e specialistiche				
50101070050000	4.20.05.10.060.015.00.000	Dispositivi Medici: Cnd T - Dispositivi di protezione e ausili per incontinenti (d. lgs. 46/97)				
50101070060000	4.20.05.10.060.016.00.000	Dispositivi Medici: Cnd Y - Supporti o ausili tecnici per persone disabili				
50101070070000	4.20.05.10.060.017.00.000	Dispositivi Medici: Cnd B; G; N; Q; R; U - Presidi medico-chirurgici specialistici				
50101070080000	4.20.05.10.060.018.00.000	Dispositivi Medici: Cnd; D; S; V - Disinfettanti, prodotti per sterilizzazione e dispositivi vari				
50101070090000	4.20.05.10.060.020.00.000	Dispositivi per appar. Cardiocircolatorio Cnd: C				
50101070100000	4.20.05.10.060.030.00.000	Dispositivi medici con repertorio e senza CND (tipo 2, kit)				
50101070110000	4.20.05.10.060.040.00.000	Dispositivi medici non registrati in Italia (senza repertorio e con CND assimilabile)				
50101080010000	4.20.05.10.070.010.00.000	(Materiale chirurgico e prodotti per uso veterinario)				
50101090030000	4.20.05.10.080.030.00.000	Dispositivi Medici: Cnd J - Implantabili attivi: Materiali protesici (endoprotesi)				
50101090040000	4.20.05.10.080.040.00.000	Dispositivi medici: Cnd P - Materiali protesici (endoprotesi non attive)				
50101100010000	4.20.05.10.090.010.00.000	Dispositivi Medici: Cnd F - Materiali per emodialisi				
50101110010000	4.20.05.10.100.010.00.000	(Materiali per la profilassi igienico-sanitari: sieri)				
50101110020000	4.20.05.10.100.020.00.000	(Materiali per la profilassi igienico-sanitari: vaccini)				
50101120010000	4.20.05.10.120.010.00.000	Prodotti farmaceutici per uso veterinario				1,040
50101130010000	4.20.05.10.130.010.00.000	Sangue ed emocomponenti				
50101130020000	4.20.05.10.130.800.00.000	(Sangue ed emocomponenti acquistati Extraregione)				
50101130030000	4.20.05.10.130.810.00.000	(Sangue ed emocomponenti da ATS/ASST/Fondazioni della Regione)				
50101140010000	4.20.05.10.800.010.00.000	(Altri beni e prodotti sanitari (PRODOTTI SENZA REPERTORIO E/O CND))				
50101150010010	4.20.05.10.800.811.00.000	(Altri beni e prodotti sanitari Prodotti farmaceutici ed emoderivati) da ATS/ASST/Fondazioni della Regione				
50101150010020	4.20.05.10.800.812.00.000	(Altri beni e prodotti sanitari (Sangue ed emocomponenti) da ATS/ASST/Fondazioni della Regione)				
50101150020000	4.20.05.10.800.813.00.000	(Altri beni e prodotti sanitari Dispositivi Medici) da ATS/ASST/Fondazioni della Regione				
50101150030000	4.20.05.10.800.814.00.000	(Altri beni e prodotti sanitari Prodotti dietetici) da ATS/ASST/Fondazioni della Regione				
50101150040000	4.20.05.10.800.815.00.000	(Altri beni e prodotti sanitari (Materiali per la profilassi - vaccini) da ATS/ASST/Fondazioni della Regione)				
50101150050000	4.20.05.10.800.816.00.000	(Altri beni e prodotti sanitari Prodotti chimici) da ATS/ASST/Fondazioni della Regione				
50101150060000	4.20.05.10.800.817.00.000	(Altri beni e prodotti sanitari (Materiali e prodotti per uso veterinario) da ATS/ASST/Fondazioni della Regione)				
50101150070000	4.20.05.10.800.818.00.000	(Altri beni e prodotti sanitari (Altri beni e prodotti sanitari) da ATS/ASST/Fondazioni della Regione)				
50102010000000	4.20.05.20.010.010.00.000	Prodotti alimentari				
50102020000000	4.20.05.20.020.010.00.000	(Materiale di guardaroba, di pulizia e di convivenza in genere)				
50102030010000	4.20.05.20.030.010.00.000	(Carburanti e lubrificanti)				
50102030020000	4.20.05.20.030.020.00.000	(Combustibili)				
50102040000000	4.20.05.20.040.010.00.000	(Cancelleria e stampati)		834		
50102050000000	4.20.05.20.050.010.00.000	(Supporti informatici e materiale per EDP)				
50102060010000	4.20.05.20.060.010.00.000	(Materiale per manutenzioni e riparazioni immobili e loro pertinenze)				
50102060020000	4.20.05.20.060.020.00.000	(Materiale per manutenzioni e riparazioni mobili e macchine)				
50102060030000	4.20.05.20.060.030.00.000	(Materiale per manutenzioni e riparazioni attrezzature tecnico scientifico sanitarie)				
50102060040000	4.20.05.20.060.040.00.000	(Materiale per manutenzioni e riparazioni attrezzature tecnico economiche)				
50102060050000	4.20.05.20.060.050.00.000	(Materiale per manutenzioni e riparazioni automobili (sanitari e non))				
50102060060000	4.20.05.20.060.060.00.000	(Materiale per manutenzioni e riparazioni - Altro)				
50102070010000	4.20.05.20.800.010.00.000	(Altri beni non sanitari)				
50102070020000	4.20.05.20.800.810.00.000	(Altri beni non sanitari da ATS/ASST/Fondazioni della Regione)				
50201130010010	4.20.10.10.130.010.10.000	(Contributi ad associazioni di volontariato)				
50201130010020	4.20.10.10.130.010.15.000	(Contributi/Rimborsi per cure all'estero)				
50201130010030	4.20.10.10.130.010.20.000	(Contributi/Rimborsi per assistenza indiretta)				
50201130010050	4.20.10.10.130.010.30.000	(Altre Contribuzioni Passive e sussidi)				
50201130010060	4.20.10.10.130.010.35.000	(Altre Contribuzioni Passive e sussidi verso altre ATS/ASST/Fondazioni della regione)				
50201130010070	4.20.10.10.130.010.40.000	(Altre Contribuzioni Passive e sussidi verso GSA della Regione)				
50201140010010	4.20.10.10.140.010.10.000	(Consulenze sanitarie da ATS/ASST/Fondazioni della Regione)				
50201140010040	4.20.10.10.140.010.25.000	(Consulenze sanitarie da altri enti pubblici)				
50201140010070	4.20.10.10.140.010.40.000	(Consulenze sanitarie da terzi)				
50201140010080	4.20.10.10.140.010.42.000	(Consulenze sanitarie da terzi (Assi))				
50201140020010	4.20.10.10.140.020.10.000	(Collaborazioni coordinate e continuative - area sanitaria)				195
50201140020060	4.20.10.10.140.020.35.000	(Prestazioni lavoro interinale (sanitario) - da terzi)				
50201140020070	4.20.10.10.140.020.40.000	(Prestazioni lavoro interinale (assi) - da terzi)				
50201140020110	4.20.10.10.140.020.55.000	(Prestazioni occasionali e altre prestazioni di lavoro sanitarie da terzi)				
50201140020100	4.20.10.10.140.020.60.000	(Prestazioni occasionali e altre prestazioni di lavoro socio sanitarie da terzi)				
50201140030010	4.20.10.10.140.030.10.000	(Rimborso degli oneri stipendiali del personale sanitario che presta servizio in azienda in posizione di comando in ATS/ASST/Fondazioni della Regione)				
50201140030020	4.20.10.10.140.030.20.000	(Rimborso degli oneri stipendiali del personale sanitario che presta servizio in azienda in posizione di comando in altri Enti pubblici e Università)				
50201140030030	4.20.10.10.140.030.30.000	(Rimborso degli oneri stipendiali del personale sanitario che presta servizio in azienda in posizione di comando dalla Regione Lombardia)				
50201140030040	4.20.10.10.140.030.40.000	(Rimborso degli oneri stipendiali del personale sanitario che presta servizio in azienda in posizione di comando da Aziende di altre Regioni)				
50202010010000	4.20.10.20.010.010.10.000	(Lavanderia)				
50202010020000	4.20.10.20.010.010.15.000	(Pulizia)				
50202010030010	4.20.10.20.010.010.21.000	Mensa dipendenti				
50202010030020	4.20.10.20.010.010.22.000	Ticket restaurant dipendenti				
50202010030030	4.20.10.20.010.010.23.000	Mensa degenti				
50202010040000	4.20.10.20.010.010.25.000	(Riscaldamento)		69,485		
50202010050000	4.20.10.20.010.010.30.000	(Servizi di elaborazione dati)				
50202010060000	4.20.10.20.010.010.35.000	(Trasporti non sanitari (se non addebitati in fattura dai fornitori di materie e merci))				
50202010070000	4.20.10.20.010.010.40.000	(Smaltimento rifiuti)				213
50202010080010	4.20.10.20.010.020.10.000	(Utenze telefoniche)				58,762
50202010080020	4.20.10.20.010.020.20.000	(Utenze elettrica)				13,777
50202010080030	4.20.10.20.010.020.30.000	(Acqua, gas, combustibile)		14,272		24,852
50202010080040	4.20.10.20.010.020.40.000	(Servizi esterni di vigilanza)				508
50202010080050	4.20.10.20.010.020.80.000	(Altre Utenze)				
50202010090010	4.20.10.20.010.030.10.000	(Assicurazioni: Premi per R.C. Professionale)				



50202010090020	4.20.10.20.010.030.20.000	(Assicurazioni: Altri premi)				
50202010100010	4.20.10.20.010.040.10.000	(Acquisto di altri servizi non sanitari da ATS/ASST/Fondazioni della Regione)				
50202010100020	4.20.10.20.010.040.20.000	(Acquisto di altri servizi non sanitari da pubblico)				
50202010100010	4.20.10.20.010.050.10.000	(Servizi postali e telex)			43,079	
50202010100020	4.20.10.20.010.050.15.000	(Pubblicità e promozione)				
50202010100030	4.20.10.20.010.050.20.000	(Rimborso spese di viaggio e soggiorno)				
50202010100040	4.20.10.20.010.050.25.000	(Altri servizi non sanitari acquistati in "Service")				
50202010100050	4.20.10.20.010.050.80.000	(Altri servizi non sanitari)	62,086		6,173	
50202020010010	4.20.10.20.020.010.10.010	(Consulenze non sanitarie da ATS/ASST/Fondazioni della Regione)				
50202020010020	4.20.10.20.020.010.10.020	(Consulenze non sanitarie da altri enti pubblici)				
50202020020010	4.20.10.20.020.010.20.010	(Servizi per consulenze Amministrative - da privato)				
50202020020020	4.20.10.20.020.010.20.020	(Servizi per consulenze Tecniche - da privato)				
50202020020030	4.20.10.20.020.010.20.030	(Servizi per consulenze Legali - da privato)				
50202020020040	4.20.10.20.020.010.20.040	(Servizi per consulenze Notarili - da privato)				
50202020030010	4.20.10.20.020.020.10.000	(Spese per collaborazioni coordinate e continuative Amministrative - da privato)				
50202020030020	4.20.10.20.020.020.20.000	(Spese per collaborazioni coordinate e continuative Tecniche - da privato)				
50202020030040	4.20.10.20.020.020.30.000	(Prestazioni lavoro interinale Amministrativo (non sanitario) - da privato)				
50202020030050	4.20.10.20.020.020.40.000	(Prestazioni lavoro interinale Tecnico (non sanitario) - da privato)				
50202020030060	4.20.10.20.020.020.50.000	(Prestazioni occasionali e altre prestazioni di lavoro non sanitarie - da privato)				
50202020030070	4.20.10.20.020.020.60.000	(Personale religioso)				
50202020040010	4.20.10.20.020.030.10.000	(Rimborso degli oneri stipendiali del personale non sanitario che presta servizio in azienda in posizione di comando in ATS/ASST/Fondazioni della Regione)				
50202020040020	4.20.10.20.020.030.20.000	(Rimborso degli oneri stipendiali del personale non sanitario che presta servizio in azienda in posizione di comando in altri Enti pubblici e Università)				
50202020040030	4.20.10.20.020.030.30.000	(Rimborso degli oneri stipendiali del personale non sanitario che presta servizio in azienda in posizione di comando dalla Regione Lombardia)				
50202020040040	4.20.10.20.020.030.40.000	(Rimborso degli oneri stipendiali del personale non sanitario che presta servizio in Azienda di altre Regioni)				
50202030010000	4.20.10.20.030.010.00.000	Formazione externalizzata da pubblico (ref, Università, ...)				
50202030020000	4.20.10.20.030.020.00.000	Formazione externalizzata da ATS/ASST/Fondazioni della Regione				
50202030030000	4.20.10.20.030.110.00.000	Formazione externalizzata da privato				
50202030040000	4.20.10.20.030.120.00.000	Formazione non externalizzata da privato				
50310000000000	4.20.15.10.000.000.00.000	(Manutenzione e riparazione ordinaria externalizzata per immobili e loro pertinenze)			3,428	
50320000000000	4.20.15.15.000.000.00.000	(Manutenzione e riparazione ordinaria externalizzata per impianti e macchinari)				
50330000000000	4.20.15.20.000.000.00.000	(Manutenzione e riparazione ordinaria externalizzata per mobili e macchine)				
50340000000000	4.20.15.30.000.000.00.000	(Manutenzione e riparazione ordinaria externalizzata per attrezzature tecnico-scientifiche sanitarie)			51,767	
50350000000000	4.20.15.40.000.000.00.000	(Manutenzione e riparazione ordinaria externalizzata per automezzi sanitari)				
50360000000000	4.20.15.50.000.000.00.000	(Manutenzione e riparazione ordinaria externalizzata per automezzi non sanitari)				
50370000000000	4.20.15.80.000.000.00.000	(Altre manutenzioni e riparazioni)			5,328	
50380000000000	4.20.15.90.000.000.00.000	(Manutenzioni e riparazioni da ATS/ASST/Fondazioni della Regione)				
50410010000000	4.20.20.10.010.000.00.000	(Affitti passivi)				
50410020000000	4.20.20.10.020.000.00.000	(Spese condominiali)				
50420010000000	4.20.20.20.010.000.00.000	(Canoni di Noleggio sanitari (esclusa protesica))				
50420030000000	4.20.20.20.020.000.00.000	(Canoni di Noleggio non sanitari)				
50430010000000	4.20.20.30.010.000.00.000	(Canoni di leasing sanitari)				
50430020000000	4.20.20.30.020.000.00.000	(Canoni di leasing non sanitari)				
50440010000000	4.20.20.40.010.000.00.000	Canoni di project financing				
50450010000000	4.20.20.80.010.000.00.000	(Locazioni e noleggi da ATS/ASST/Fondazioni della Regione)				
50950030000000	4.20.30.50.030.000.00.000	(Commissioni e spese bancarie)				
50950040000000	4.20.30.50.040.000.00.000	(Abbonamenti, acquisti di libri, riviste e giornali)				
50950050000000	4.20.30.50.050.000.00.000	(Oneri per sperimentazioni gestionali (art. 9-bis, D.Lgs. 502/92))				
50950060000000	4.20.30.50.080.000.00.000	(Altri Oneri diversi di gestione)				
50950070000000	4.20.30.50.085.000.00.000	(Altri Oneri diversi di gestione servizi sociosanitari (ASSI))				
50960020000000	4.20.30.90.095.000.00.000	Altri oneri diversi di gestione da ATS/ASST/IRCCS della Regione				
50970010000000	4.20.30.90.100.000.00.000	Altri oneri diversi di gestione - per Autoassicurazione				
50201140010090	4.20.10.10.140.010.45.000	(Consulenze socio-sanitarie da terzi)				
TOTALE			0	147107	215859	0

RLS.C.F.R.

