



Sistema Socio Sanitario



**Regione
Lombardia**

**ATS Milano
Città Metropolitana**

ATS MetroMilano
AOO_ATSMI
REGISTRO UFFICIALE
USCITA

Prot. N. 86536
Data 30/05/2019

**REGIONE LOMBARDIA
DIREZIONE GENERALE SALUTE
U.O ECONOMICO FINANZIARIO E SISTEMI
DI FINANZIAMENTO
STRUTTURA BILANCI, COSTI E EQUILIBRIO
ECONOMICO FINANZIARIO DI SISTEMA
Piazza Città di Lombardia 1
20124 Milano**

OGGETTO: NOTA TRASMISSIONE BILANCIO DI ESERCIZIO 2018 V2

Con la presente si trasmette l'atto n° 514 del 30/05/2019 di approvazione del bilancio di esercizio 2018 V2 composto da:

1. ATTO DI APPROVAZIONE DEL BILANCIO DI ESERCIZIO;
2. DELIBERA AGGIORNAMENTO INVENTARIO DI COSTITUZIONE;
3. RELAZIONE SULLA GESTIONE;
4. NOTA INTEGRATIVA DESCRITTIVA;
5. NOTA INTEGRATIVA DESCRITTIVA GESTIONE SOCIALE;
6. BILANCIO DI ESERCIZIO CE;
7. SCHEMA DI DETTAGLIO CONTRIBUTI VINCOLATI;
8. SCHEMA DI DETTAGLIO CONTRIBUTI VINCOLATI NI-SOC;
9. TABELLA DETTAGLIO ALTRE PRESTAZIONI;
10. TABELLA DI DETTAGLIO ACCANTONAMENTI;
11. TABELLA DETTAGLIO ONERI E PROVENTI STRAORDINARI;
12. BILANCIO DI ESERCIZIO SP;
13. CREDITI E DEBITI VERSO RL E INTERCOMPANY;
14. CONTI D'ORDINE E DEBITI VERSO FORNITORI;
15. DEBITI VERSO PERSONALE;
16. CREDITI E DEBITI VERSO STATO;
17. FONDI QUOTE INUTILIZZATE CONTRIBUTI;
18. OGGETTI D'ARTE;
19. MODELLO A : DETTAGLIO COSTI DEL PERSONALE;
20. TABELLA DI DETTAGLIO PERSONALE;
21. TABELLA STRANIERI STP;
22. TABELLE DI DETTAGLIO MMG/PDF/CA;
23. MODELLO SINT ATS;
24. MODELLO LA;
25. ALLEGATI ALLA RELAZIONE SULLA GESTIONE;
26. RENDICONTAZIONE INDENNIZZI EX LEGGE 210/92;





VERBALE DEL COLLEGIO SINDACALE: allegato non allegato

Il sottoscritto Tosi Matteo che invia la presente nota di trasmissione per il deposito del bilancio aziendale, ai fini del controllo della Giunta Regionale di cui all'art.18, comma 6, L.R. 33/2009, dichiara ai sensi degli artt. 38, comma 3 bis e 47 del DPR 445/2000 e art. 22 comma 3 D.Lgs n°82/2005, che gli atti e i documenti sopra elencati inclusi nel documento elettronico in formato PDF, composto da n° 755 pagine numerate da 1 a 755, inviato in via informatica attraverso la Piattaforma BILANCI WEB- SCRIBA, sono conformi ai corrispondenti documenti originali e autografati in originale depositati presso la sede legale dell'Azienda .

Firmato digitalmente ex art. 24 D.Lgs 82/2005
Il Dirigente UOC Programmazione, Bilanci,
Monitoraggio e Rendicontazioni
Matteo Tosi

RL S.C.R.I.B.A.





Sistema Socio Sanitario



Regione
Lombardia

ATS Milano
Città Metropolitana

CL 01.01.02

DELIBERAZIONE N. 514 DEL 28/05/2019

OGGETTO: Adozione Bilancio d'Esercizio 2018 – seconda versione

IL DIRETTORE GENERALE

PREMESSO che:

- la Legge Regionale 11 agosto 2015 n. 23 “Evoluzione del sistema socio sanitario lombardo: modifiche al Titolo I e al Titolo II della Legge Regionale 30 dicembre 2009, n. 33 (Testo unico delle leggi regionali in materia di Sanità)” ha disciplinato l'istituzione degli Enti Sanitari lombardi definendone funzioni e relativi ambiti territoriali;
- con DGR n. X/4464 del 10/12/2015, in attuazione della L.R. n. 23/2015, è stata costituita l'Agenda di Tutela della Salute (ATS) della Città Metropolitana di Milano, nella quale sono confluite le AA.SS.LL. di Lodi, Milano, Milano 1 e Milano 2;
- con DGR n. X/7600 del 20/12/2017 della Regione Lombardia, avente ad oggetto: “Determinazioni in ordine alla gestione del servizio sociosanitario per l'esercizio 2018”, sono stati forniti indirizzi ed indicazioni alle aziende del sistema sanitario regionale (regole di sistema 2018) al fine di programmare l'assistenza socio sanitaria nel rispetto dell'equilibrio di bilancio;

RICHIAMATI:

- il decreto n. 1378 del 05/02/2018 della Direzione Centrale, Programmazione, Finanza e Controllo di Gestione di Regione Lombardia, avente ad oggetto: “Assegnazione a favore delle ATS, ASST, Fondazioni IRCCS, INRCA di Casatenovo, AREU e Agenzia dei Controlli delle risorse destinate al finanziamento di parte corrente del FSR per l'esercizio 2018;
- il decreto n. 14513 del 10/10/2018 della Direzione Centrale, Programmazione, Finanza e Controllo di Gestione di Regione Lombardia, avente ad oggetto: “Modifica e/o integrazione dell'assegnazione, a favore delle ATS, ASST, Fondazioni IRCCS, INRCA di Casatenovo, AREU e Agenzia dei Controlli delle risorse destinate al finanziamento di parte corrente del F.S.R. per l'esercizio 2018 a seguito procedure di assestamento”;
- il decreto della Presidenza, Direzione Centrale Programmazione, Finanza e Controllo di Gestione n. 6245 del 07/05/2019 avente ad oggetto “Assegnazione definitiva alle Agenzie di Tutela della salute, alle Aziende Socio Sanitarie Territoriali, all'AREU,



all'Agenzia di Controllo del sistema Socio Sanitario Lombardo e alle Fondazioni IRCCS del finanziamento di parte corrente del F.S.R. per l'esercizio 2018;

- la nota della Presidenza, Direzione Centrale Programmazione, Finanza e Controllo di Gestione, prot. n. A1.2018.0266564 del 10/12/2018 ad oggetto "attività di verifica delle posizioni debitorie/creditorie pregresse delle Aziende Socio Sanitarie", in risposta alla quale ATS di Milano ha adottato propria delibera n. 1385 del 21/12/2018, attestante le risultanze degli stralci delle partite creditorie e debitorie a seguito delle attività di analisi sui partitari clienti e fornitori e relativi saldi contabili;
- la delibera ATS Milano n. 414 del 09/05/2019 ad oggetto "Dismissione dei beni patrimoniali e delle giacenze di magazzino alle ASST del territorio di Milano a seguito del trasferimento delle attività in attuazione della L.R. 23/2015 – conclusione progetto Milano" con la quale si procede all'ulteriore trasferimento di immobilizzazioni materiali, immateriali e rimanenze di magazzino alle aziende interessate dal "Progetto Milano, ricompresi negli elenchi pubblicati sul portale SMAF di Regione Lombardia e resi disponibili alle ASST attraverso lo stesso portale;
- le linee guida contabili e tecniche per la redazione del bilancio d'esercizio 2018 emanate dalla Giunta regionale – Programmazione finanza e controllo di gestione – risorse economico finanziarie, trasmesse in data 02/05/2019;
- le indicazioni per la chiusura del bilancio d'esercizio 2018 – relativamente alla gestione sociale per gli ambiti di competenza della Direzione Generale Famiglia, genitorialità e pari opportunità – inviate dalla Direzione Generale Politiche per la famiglia, genitorialità e pari opportunità con nota protocollo n. J2.2019.0009330 acquisita con protocollo aziendale n 76974 del 14/05/2019;

DATO ATTO della deliberazione di questa azienda n. 442 in data 15/05/2019 ad oggetto "Adozione del Bilancio d'esercizio 2018" trasmessa per le dovute procedure di controllo come da ricevuta di protocollazione n. A1.2019.0224909 in pari data;

VISTA la nota della Direzione Centrale Bilancio e Finanza - Risorse economico-finanziarie del Sistema Socio Sanitario - prot. n. A1.2019.0246529 del 24/05/2019 con la quale viene trasmesso l'esito dell'istruttoria resa in ordine al bilancio d'esercizio 2018, che evidenzia gli ambiti patrimoniali per i quali occorre fornire chiarimenti, precisazioni o integrazioni, pur in presenza di rispetto e allineamento per quanto riguarda il conto economico;

ESAMINATO il documento predisposto dalla UOC Programmazione, Bilancio, Monitoraggio e Rendicontazione nella versione aggiornata e coerente con quanto evidenziato dagli uffici regionali preposti, sempre nell'ambito delle risorse assegnate con i provvedimenti sopra richiamati;

PRESO ATTO dell'aggiornamento puntuale e corretto effettuato nel documento di Bilancio ai fini della dovuta approvazione limitatamente:

- alla diversa esposizione nel conto economico della mobilità passiva extra regione da pubblico (€ 2.332 mila),
- all'integrazione dei crediti verso regione (€ 12.727 mila) nello stato patrimoniale per fondi a favore dei rinnovi contrattuali dei medici convenzionati e nel contempo la riduzione (€ 16.082 mila) per la compensazione della mobilità passiva internazionale con quella attiva di maggior importo,



- alla ricollocazione dei crediti per il personale comandato presso la regione (€ 2.082 mila),

modifiche che intervengono a valere sui seguenti documenti:

- o NOTA INTEGRATIVA DESCRITTIVA
- o BILANCIO DI ESERCIZIO CE e SP
- o CREDITI E DEBITI VERSO RL E INTERCOMPANY
- o TABELLA ALTRE PRESTAZIONI;

PRECISATO che tutto ciò che non è stato oggetto di chiarimenti si ritiene invariato rispetto al precedente atto deliberativo n. 442 del 15/05/2019;

PRESO ATTO del verbale del Collegio Sindacale n. 82 del 28/05/2019 con il quale esprime parere favorevole al bilancio d'esercizio 2018 seconda versione,

II DIRETTORE GENERALE

VALUTATA l'istruttoria e richiamate le motivazioni sopra formulate che qui si intendono integralmente richiamate;

SU CONFORME PROPOSTA del Direttore della UOC Programmazione, Bilancio, Monitoraggio e Rendicontazione che dichiara la legittimità e la regolarità tecnica del presente provvedimento;

ACQUISITO il parere favorevole del Direttore Amministrativo, del Direttore Sanitario e del Direttore Socio Sanitario;

DELIBERA

per tutte le motivazioni esplicitate in premessa che qui si intendono integralmente trascritte:

1. di revocare la precedente deliberazione n. 442 in data 15/05/2019 relativa all'adozione del Bilancio di Esercizio 2018 dell'ATS della Città Metropolitana di Milano;
2. di adottare il nuovo provvedimento del Bilancio d'Esercizio 2018, predisposto dalla UOC Programmazione, Bilancio, Monitoraggio e Rendicontazione, sulla base degli atti regionali intervenuti, con le risultanze a pareggio sotto riportate:

ATTIVITA'	IMPORTO
A) IMMOBILIZZAZIONI	42.247
A.I) IMMOBILIZZAZIONI IMMATERIALI	948
A.I.1) Costi di impianto e di ampliamento	-
A.I.2) Costi di ricerca e sviluppo	-
A.I.3) Diritti di brevetto e diritti di utilizzazione delle opere d'ingegno	144
A.I.4) Immobilizzazioni immateriali in corso e acconti	33
A.I.5) Altre immobilizzazioni immateriali	771
A.I.6) Fondo Svalutazione immobilizzazioni immateriali	-
A.II) IMMOBILIZZAZIONI MATERIALI	40.846
A.II.1) Terreni	296
A.II.2) Fabbricati	35.666



A.II.3) Impianti e macchinari	864
A.II.4) Attrezzature sanitarie e scientifiche	282
A.II.5) Mobili e arredi	205
A.II.6) Automezzi	44
A.II.7) Oggetti d'arte	-
A.II.8) Altre immobilizzazioni materiali	272
A.II.9) Immobilizzazioni materiali in corso e acconti	3.217
A.II.10) Fondo Svalutazione immobilizzazioni materiali	-
A.III) IMMOBILIZZAZIONI FINANZIARIE	453
A.III.1) Crediti finanziari	453
A.III.2) Titoli	-
B) ATTIVO CIRCOLANTE	1.310.652
B.I) RIMANENZE	314
B.I.1) Rimanenze beni sanitari	68
B.I.2) Rimanenze beni non sanitari	246
B.II) CREDITI	1.232.508
B.II.1) Crediti v/Stato	448
B.II.2) Crediti v/Regione o Provincia Autonoma	473.168
B.II.3) Crediti v/Comuni	2.042
B.II.4) Crediti v/Aziende sanitarie pubbliche	700.523
B.II.5) Crediti v/società partecipate e/o enti dipendenti della Regione	1.849
B.II.6) Crediti v/Erario	162
B.II.7) Crediti v/altri	54.316
B.III) ATTIVITA' FINANZIARIE CHE NON COSTITUISCONO IMMOBILIZZAZIONI	-
B.III.1) Partecipazioni che non costituiscono immobilizzazioni	-
B.III.2) Altri titoli che non costituiscono immobilizzazioni	-
B.IV) DISPONIBILITA' LIQUIDE	77.830
B.IV.1) Cassa	-
B.IV.2) Istituto Tesoriere	-
B.IV.3) Tesoreria Unica	77.359
B.IV.4) Conto corrente postale	471
C) RATEI E RISCONTI ATTIVI	-
C.I) RATEI ATTIVI	-
C.II) RISCONTI ATTIVI	-
D) CONTI D'ORDINE	14.615
D.I) CANONI DI LEASING ANCORA DA PAGARE	-
D.II) DEPOSITI CAUZIONALI	223
D.III) BENI IN COMODATO	-
D.IV) ALTRI CONTI D'ORDINE	14.392

PASSIVITA'	IMPORTO
A) PATRIMONIO NETTO	87.212
A.I) FONDO DI DOTAZIONE	-
A.II) FINANZIAMENTI PER INVESTIMENTI	53.739



A.II.1) Finanziamenti per beni di prima dotazione	24.180
A.II.2) Finanziamenti da Stato per investimenti	-
A.II.3) Finanziamenti da Regione per investimenti	28.531
A.II.4) Finanziamenti da altri soggetti pubblici per investimenti	263
A.II.5) Finanziamenti per investimenti da rettifica contributi in conto esercizio	765
A.III) RISERVE DA DONAZIONI E LASCITI VINCOLATI AD INVESTIMENTI	363
A.IV) ALTRE RISERVE	32.858
A.IV.1) Riserve da rivalutazioni	-
A.IV.2) Riserve da plusvalenze da reinvestire	29.881
A.IV.3) Contributi da reinvestire	-
A.IV.4) Riserve da utili di esercizio destinati ad investimenti	-
A.IV.5) Riserve diverse	2.977
A.V) CONTRIBUTI PER RIPIANO PERDITE	135
A.V.1) Contributi per copertura debiti al 31/12/2005	-
A.V.2) Contributi per ricostituzione risorse da investimenti esercizi precedenti	-
A.V.3) Altro	135
A.VI) UTILI (PERDITE) PORTATI A NUOVO	117
A.VII) UTILE (PERDITA) D'ESERCIZIO	-
B) FONDI PER RISCHI E ONERI	87.487
B.I) FONDI PER IMPOSTE, ANCHE DIFFERITE	153
B.II) FONDI PER RISCHI	6.931
B.II.1) Fondo rischi per cause civili ed oneri processuali	2.985
B.II.2) Fondo rischi per contenzioso personale dipendente	407
B.II.3) Fondo rischi connessi all'acquisto di prestazioni sanitarie da privato	71
B.II.4) Fondo rischi per copertura diretta dei rischi (autoassicurazione)	482
B.II.5) Altri fondi rischi	2.986
B.III) FONDI DA DISTRIBUIRE	-
B.IV) QUOTE INUTILIZZATE CONTRIBUTI	47.113
B.IV.1) Quote inutilizzate contributi da Regione o Prov. Aut. per quota F.S. vincolato	38.124
B.IV.2) Quote inutilizzate contributi vincolati da soggetti pubblici (extra fondo)	8.510
B.IV.3) Quote inutilizzate contributi per ricerca	-
B.IV.4) Quote inutilizzate contributi vincolati da privati	479
B.V) ALTRI FONDI PER ONERI E SPESE	33.290
B.V.1) Fondi integrativi pensione	-
B.V.2) Fondi rinnovi contrattuali	29.384
B.V.3) Altri fondi per oneri e spese	3.906
C) TRATTAMENTO FINE RAPPORTO	6.337
C.I) FONDO PER PREMI OPEROSITA' MEDICI SUMAI	6.337
C.II) FONDO PER TRATTAMENTO DI FINE RAPPORTO DIPENDENTI	-
D) DEBITI	1.171.863
D.I) DEBITI PER MUTUI PASSIVI	-
D.II) DEBITI V/STATO	-
D.III) DEBITI V/REGIONE O PROVINCIA AUTONOMA	107.805
D.III.1) Debiti v/Regione o Provincia Autonoma per finanziamenti	-



D.III.2) Debiti v/Regione o Provincia Autonoma per mobilità passiva intraregionale	-
D.III.3) Debiti v/Regione o Provincia Autonoma per mobilità passiva extraregionale	-
D.III.4) Acconto quota FSR da Regione o Provincia Autonoma	11.926
D.III.5) Altri debiti v/Regione o Provincia Autonoma	95.879
D.IV) DEBITI V/COMUNI	1.113
D.V) DEBITI V/AZIENDE SANITARIE PUBBLICHE	530.428
D.V.1) Debiti v/Aziende sanitarie pubbliche della Regione	530.428
D.V.2) Debiti v/Aziende sanitarie pubbliche Extraregione	-
D.V.3) Debiti v/Aziende sanitarie pubbliche della Regione per versamenti c/patrimonio netto	-
D.VI) DEBITI V/ SOCIETA' PARTECIPATE E/O ENTI DIPENDENTI DELLA REGIONE	448
D.VI.1) Debiti v/enti regionali	448
D.VI.2) Debiti v/sperimentazioni gestionali	-
D.VI.3) Debiti v/altre partecipate	-
D.VII) DEBITI V/FORNITORI	397.581
D.VII.1) Debiti verso erogatori (privati accreditati e convenzionati) di prestazioni sanitarie	377.211
D.VII.2) Debiti verso altri fornitori	20.370
D.VIII) DEBITI V/ISTITUTO TESORIERE	-
D.IX) DEBITI TRIBUTARI	12.216
D.X) DEBITI V/ISTITUTI PREVIDENZIALI, ASSISTENZIALI E SICUREZZA SOCIALE	25.153
D.XI) DEBITI V/ALTRI	97.119
D.XI.1) Debiti v/altri finanziatori	-
D.XI.2) Debiti v/dipendenti	18.382
D.XI.3) Debiti v/gestioni liquidatorie	-
D.XI.4) Altri debiti diversi	78.737
E) RATEI E RISCOINTI PASSIVI	-
E.I) RATEI PASSIVI	-
E.II) RISCOINTI PASSIVI	-
F) CONTI D'ORDINE	14.615
F.I) CANONI DI LEASING ANCORA DA PAGARE	-
F.II) DEPOSITI CAUZIONALI	223
F.III) BENI IN COMODATO	-
F.IV) ALTRI CONTI D'ORDINE	14.392

CONTO ECONOMICO	IMPORTO
A) Valore della produzione	
A.1) Contributi in c/esercizio	5.005.448
A.2) Rettifica contributi c/esercizio per destinazione ad investimenti	-
A.3) Utilizzo fondi per quote inutilizzate contributi vincolati di esercizi precedenti	15.663
A.4) Ricavi per prestazioni sanitarie e sociosanitarie a rilevanza sanitaria	439.199
A.5) Concorsi, recuperi e rimborsi	8.019
A.6) Compartecipazione alla spesa per prestazioni sanitarie (Ticket)	2
A.7) Quota contributi c/capitale imputata all'esercizio	5.396
A.8) Incrementi delle immobilizzazioni per lavori interni	-



A.9) Altri ricavi e proventi	510
Totale valore della produzione (A)	5.474.237
B) Costi della produzione	
B.1) Acquisti di beni	74.715
B.2) Acquisti di servizi	5.243.414
B.3) Manutenzione e riparazione (ordinaria esternalizzata)	3.880
B.4) Godimento di beni di terzi	4.549
B.5) Personale del ruolo sanitario	68.360
B.6) Personale del ruolo professionale	2.088
B.7) Personale del ruolo tecnico	8.251
B.8) Personale del ruolo amministrativo	24.899
B.9) Oneri diversi di gestione	2.009
B.10) Ammortamenti delle immobilizzazioni immateriali	1.140
B.11) Ammortamenti delle immobilizzazioni materiali	5.298
B.12) Ammortamento dei fabbricati	4.515
B.13) Ammortamenti delle altre immobilizzazioni materiali	783
B.14) Svalutazione delle immobilizzazioni e dei crediti	2.859
B.15) Variazione delle rimanenze	114
B.16) Accantonamenti dell'esercizio	39.134
Totale costi della produzione (B)	5.480.710
C) Proventi e oneri finanziari	
C.1) Interessi attivi	6
C.2) Altri proventi	-
C.3) Interessi passivi	-
C.4) Altri oneri	-
Totale proventi e oneri finanziari (C)	6
D) Rettifiche di valore di attività finanziarie	
D.1) Rivalutazioni	-
D.2) Svalutazioni	-
Totale rettifiche di valore di attività finanziarie (D)	-
E) Proventi e oneri straordinari	
E.1) Proventi straordinari	16.369
E.2) Oneri straordinari	2.480
Totale proventi e oneri straordinari (E)	13.889
Risultato prima delle imposte (A - B +/- C +/- D +/- E)	7.422
Imposte e tasse	
Y.1) IRAP	7.288
Y.2) IRES	134
Y.3) Accantonamento a F.do Imposte (Accertamenti, condoni, ecc.)	-
Totale imposte e tasse	7.422
RISULTATO DI ESERCIZIO	-

3. di dare atto che il Bilancio dell'Esercizio 2018 risulta costituito dalla seguente documentazione quale parte integrante:

- DELIBERA AGGIORNAMENTO INVENTARIO DI COSTITUZIONE;
- RELAZIONE SULLA GESTIONE;
- NOTA INTEGRATIVA DESCRITTIVA;
- NOTA INTEGRATIVA DESCRITTIVA GESTIONE SOCIALE;
- BILANCIO DI ESERCIZIO CE;
- SCHEMA DI DETTAGLIO CONTRIBUTI VINCOLATI;



- SCHEMA DI DETTAGLIO CONTRIBUTI VINCOLATI NI-SOC;
- TABELLA DETTAGLIO ALTRE PRESTAZIONI;
- TABELLA DI DETTAGLIO ACCANTONAMENTI;
- TABELLA DETTAGLIO ONERI E PROVENTI STRAORDINARI;
- BILANCIO DI ESERCIZIO SP;
- CREDITI E DEBITI VERSO RL E INTERCOMPANY;
- CONTI D'ORDINE E DEBITI VERSO FORNITORI;
- DEBITI VERSO PERSONALE;
- CREDITI E DEBITI VERSO STATO;
- FONDI QUOTE INUTILIZZATE CONTRIBUTI;
- OGGETTI D'ARTE;
- MODELLO A: DETTAGLIO COSTI DEL PERSONALE;
- TABELLA DI DETTAGLIO PERSONALE;
- TABELLA STRANIERI STP;
- TABELLE DI DETTAGLIO MMG/PDF/CA;
- MODELLO SINT ATS;
- MODELLO LA;
- ALLEGATI ALLA RELAZIONE SULLA GESTIONE;
- RENDICONTAZIONE INDENNIZZI EX LEGGE 210/92;

4. di dare atto che il Bilancio d'Esercizio 2018 adottato è stato redatto con chiarezza e rappresenta in modo veritiero e corretto la situazione patrimoniale e finanziaria dell'Agenzia di Tutela della Salute della Città Metropolitana di Milano e del risultato economico d'esercizio;
5. di dare mandato al Responsabile del Procedimento per tutti i necessari successivi adempimenti di attuazione del presente provvedimento, ai sensi dell'art. 6 della L. 241/1990;
6. di dare atto che, ai sensi dell'art.18 comma 9 della legge regionale 30 dicembre 2009 n. 33, il presente provvedimento, soggetto a controllo, viene trasmesso sul Portale S.C.R.I.B.A. nel rispetto delle tempistiche e modalità indicate;
7. di trasmettere il presente provvedimento al Collegio Sindacale.

Il Direttore Generale
Walter Bergamaschi

Parere favorevole formulato ai sensi del D.Lgs. 30 dicembre 1992, n. 502 e ss.mm.ii e della L.R. 33/2009 e ss.mm.ii. per la formulazione delle decisioni del Direttore Generale

Il Direttore Amministrativo
Giuseppe Micale

Il Direttore Sanitario
Vittorio Demicheli

Il Direttore Socio Sanitario
Rossana Angela Giove





ATS della Città Metropolitana di Milano

Allegato alla Deliberazione del Direttore Generale n. 514 del 28/05/2018

Oggetto: Adozione Bilancio d'Esercizio 2018 – seconda versione

PARERE IN ORDINE ALLA REGOLARITÀ TECNICA

Si attesta la legittimità del presente provvedimento per quanto di competenza.

ATTRIBUZIONE AL CENTRO/I DI DESTINAZIONE N.

Milano, _____

Il Direttore della UOC Programmazione, Bilancio,
Monitoraggio e Rendicontazione
Matteo Tosi

PARERE IN ORDINE ALLA REGOLARITÀ CONTABILE

Si attesta la regolarità contabile del presente provvedimento.

Milano, _____

Il Direttore della
UOC Programmazione, Bilancio,
Monitoraggio e Rendicontazione
Matteo Tosi





CL 01.01.02

DELIBERAZIONE N. 414 DEL 09/05/2019

PROPOSTA N. 491 DEL 06/05/2019

OGGETTO: DISMISSIONE DEI BENI PATRIMONIALI E DELLE GIACENZE DI MAGAZZINO ALLE ASST DEL TERRITORIO DI MILANO A SEGUITO DEL TRASFERIMENTO DELLE ATTIVITA' IN ATTUAZIONE DELLA L.R. 23/2015 - CONCLUSIONE PROGETTO MILANO.

PUBBLICAZIONE DAL 10/05/2019

sull'Albo Pretorio on-line dell'Agencia di Tutela della Salute della Città Metropolitana di Milano.





CL 01.01.02

Proposta n. 491 del 06/05/2019

OGGETTO: DISMISSIONE DEI BENI PATRIMONIALI E DELLE GIACENZE DI MAGAZZINO ALLE ASST DEL TERRITORIO DI MILANO A SEGUITO DEL TRASFERIMENTO DELLE ATTIVITA' IN ATTUAZIONE DELLA L.R. 23/2015 - CONCLUSIONE PROGETTO MILANO.

IL DIRETTORE DELLA UOC GESTIONE CONTRATTI E MONITORAGGIO SPESA

RICHIAMATE:

- la L.R. 11 agosto 2015, n. 23 "Evoluzione del sistema sociosanitario lombardo: modifiche al Titolo I e al Titolo II della legge regionale 30 dicembre 2009, n. 33 che ha disciplinato l'istituzione degli enti sanitari lombardi, definendone funzioni e i relativi ambiti territoriali;
- la deliberazione della Giunta Regionale 10 dicembre 2015, n. X/4464 con la quale è stata costituita l'Agenzia di Tutela della Salute ("ATS") della Città Metropolitana di Milano a partire dal 1° gennaio 2016, con la quale, tra l'altro, è stata demandata al Direttore Generale della Direzione Generale Welfare di Regione Lombardia l'assegnazione del personale e del patrimonio all'ATS della Città Metropolitana di Milano;
- le DGR n. 5954/2016 e n. 7600/2017, aventi ad oggetto le determinazioni in ordine alla gestione del servizio socio sanitario per gli esercizi anno 2017 e anno 2018 (Regole di Sistema);

CONSIDERATO che, nell'ambito del Progetto Milano, con decorrenza 2 gennaio 2018 sono state anche definitivamente assegnate alle ASST di Milano:

- ASST Grande Ospedale Metropolitano Niguarda
- ASST Santi Paolo e Carlo
- ASST Fatebenefratelli Sacco
- ASST Nord Milano
- Fondazione IRCCS Policlinico

tutte le immobilizzazioni relative alle attività e alle funzioni trasferite dall'ATS di Milano in attuazione della l.r. 23/2015;

PRESO ATTO che:

- l'elenco dei beni trasferiti è stato pubblicato sul portale regionale SMAF nel mese novembre 2018, come da nota regionale prot. N. A1.2018.0248173 del 06/11/2018 ed è stato reso definitivamente disponibile alle ASST coinvolte in gennaio 2019;
- a seguito dei dati pubblicati su SMAF nel mese di novembre 2018, risultano trasferiti, con decorrenza 2 gennaio 2018, dall'ATS della Città Metropolitana di Milano alle ASST di Milano richiamate, i cespiti e le giacenze di magazzino ricompresi negli elenchi pubblicati sul portale SMAF di Regione Lombardia e resi disponibili alle ASST attraverso il portale;

S P S F



DATO ATTO che gli elenchi sono conservati agli atti dell'UOC Programmazione, Bilancio, Monitoraggio e Rendicontazione;

RICHIAMATE le Linee Guida Contabili e Tecniche per la Redazione del Bilancio d'esercizio 2018 delle Aziende Socio Sanitarie Regionali, pervenute da Regione Lombardia, che relativamente alle Immobilizzazioni immateriali e materiali, dispongono:

Progetto Milano: indicazioni per le Aziende interessate.

Per quanto attiene il processo di "ulteriori" trasferimenti di immobilizzazioni, intervenuti nel 2018, tra nuove Aziende ATS ed ASST in applicazione della LR 23/2015, come effettuato nel precedente esercizio, è stata effettuata la rilevazione, tramite la Piattaforma SMAF, di un flusso informatizzato per la tracciatura delle informazioni di dettaglio relative ai cespiti trasferiti (conto, costo, fondo, etichetta, importo, valore riserva, ecc.). Come anticipato, i trasferimenti di cui sopra devono essere contabilizzati sotto la piena responsabilità delle Aziende, con effetto a partire dal 2 gennaio 2018 e secondo le date di passaggio concordate tra le Aziende e risultanti dagli atti interni aziendali. Quanto sopra, anche al fine di garantire che la situazione patrimoniale di chiusura al 31 dicembre 2017 sia corrispondente alla situazione patrimoniale di apertura al 1 gennaio 2018. Gli atti interni aziendali (delibere e/o decreti) dovranno essere allegati al Bilancio Consuntivo 2018 e verificabili in qualsiasi momento. I trasferimenti di cui sopra dovranno essere rilevati nell'apposita nuova colonna introdotta nello Stato Patrimoniale denominata "Ulteriori trasferimenti / aggiornamenti LR23/2015" ed illustrati nell'apposito "box" dedicato di nota integrativa descrittiva";

RITENUTO, pertanto, di prendere atto delle operazioni di dismissione delle immobilizzazioni in oggetto dal patrimonio aziendale dell'ATS della Città Metropolitana di Milano, con conseguente rettifica e aggiornamento degli inventariali nel registro dei cespiti ammortizzabili, e delle rimanenze di magazzino con conseguente rettifica e aggiornamento del libro giacenze di magazzino;

II DIRETTORE GENERALE

VALUTATA l'istruttoria e richiamate le motivazioni sopra formulate che qui si intendono integralmente richiamate;

SU CONFORME PROPOSTA del Direttore della UOC Gestione Contratti e Monitoraggio Spesa proponente, dr.ssa Antonella Rota, che dichiara la legittimità e la regolarità tecnica del presente provvedimento;

ACQUISITO il parere favorevole del Direttore Amministrativo, del Direttore Sanitario e del Direttore Socio Sanitario;

DELIBERA

1. di prendere atto delle attività espletate relative al trasferimento delle immobilizzazioni e delle giacenze di magazzino in oggetto, i cui dati sono stati pubblicati sul portale regionale SMAF nel mese di novembre 2018, con decorrenza 2 gennaio 2018, dall'ATS della Città Metropolitana di Milano alle ASST di Milano e alla Fondazione IRCCS Policlinico di Milano, come da elenchi pubblicati sul portale SMAF di Regione Lombardia;
2. di demandare al responsabile della UOC Programmazione, Bilancio, Monitoraggio e Rendicontazione di procedere alle conseguenti operazioni di dismissione delle immobilizzazioni in oggetto dal patrimonio aziendale dell'ATS della Città Metropolitana di Milano, con conseguente rettifica e aggiornamento dei dati inventariali nel registro




dei cespiti ammortizzabili, e delle giacenze di magazzino dal libro giacenze di magazzino;

3. di dare atto che le risultanze contabili del presente provvedimento sono di seguito riepilogate:
- cessione di beni per il valore storico complessivo di € 77.002.376,67;
 - cessione del corrispondente fondo ammortamento al 31/12/2017 di € 60.663.960,61;
 - cessione del saldo contributi in conto capitale per € 16.116.696,07;
 - la registrazione della differenza esistente tra i crediti ATS vs ASST per LR 23/15 per € 221.719,99 come da prospetto riepilogativo riportato di seguito:

	Valore bene finale	Fdo ammortamento finale	Valore netto finale
701 ASST GOM NIGUARDA	68.490.091,39	55.364.259,09	13.125.832,30
702 ASST SANTI PAOLO E CARLO	2.461.523,74	1.344.527,23	1.116.996,51
703 ASST FBF SACCO	4.397.160,10	2.947.362,43	1.449.797,67
707 ASST NORD MILANO	1.579.777,34	934.381,21	645.396,13
925 FONDAZIONE IRCSS POLICLINICO	73.824,10	73.430,65	393,45
Totale complessivo	77.002.376,67	60.663.960,61	16.338.416,06
	Valore netto finale	C/CAPITALE FINANZIATO	Credito LR 23/15
701 ASST GOM NIGUARDA	13.125.832,30	13.124.860,36	971,94
702 ASST SANTI PAOLO E CARLO	1.116.996,51	1.116.996,51	-
703 ASST FBF SACCO	1.449.797,67	1.248.179,00	201.618,67
707 ASST NORD MILANO	645.396,13	626.266,75	19.129,38
925 FONDAZIONE IRCSS POLICLINICO	393,45	393,45	-
Totale complessivo	16.338.416,06	16.116.696,07	221.719,99

- la registrazione della cessione del valore delle rimanenze di beni e la corrispondente registrazione dei crediti ATS vs ASST per LR 23/15 pari a € 1.312.735,00 ad ASST GOM Niguarda e per € 1.819.428,00 ad ASST FBF Sacco;
4. di dare atto che il saldo da registrare al conto 10410050 - Crediti v/ ASST per operazioni di conferimento/scorporo LR23/2015, anno 2018, bilancio sanitario, è riepilogato nel seguente prospetto:

AZIENDA	VALORE
703 ASST FBF SACCO	2.021.046,02
701 ASST GOM NIGUARDA	1.313.706,94
707 ASST NORD MILANO	19.129,38
	3.353.882,34

5. di dare mandato al Responsabile del Procedimento per tutti i necessari successivi adempimenti di attuazione del presente provvedimento, ai sensi dell'art. 6 della L. 241/1990;
6. di dare atto che il presente provvedimento è immediatamente esecutivo ai sensi del comma 6 dell'art. 17 della L.R. 33/2009 (come modificato dalla L.R. 23/2015);

4 2 15



7. di trasmettere il presente provvedimento al Collegio Sindacale.



Direttore Generale
Walter Bergamaschi

Parere favorevole formulato ai sensi del D.Lgs. 30 dicembre 1992, n. 502 e ss.mm.ii e della L.R. 33/2009 e ss.mm.ii. per la formulazione delle decisioni del Direttore Generale

Il Direttore Amministrativo
Giuseppe Micale

Il Direttore Sanitario
Vittorio Demicheli

Il Direttore Socio Sanitario
Rossana Angela Giove

RL S.C.R.I.B.A.





ATS della Città Metropolitana di Milano

Allegato alla Proposta di deliberazione n. 491 del 06/05/2019

Oggetto: DISMISSIONE DEI BENI PATRIMONIALI E DELLE GIACENZE DI MAGAZZINO ALLE ASST DEL TERRITORIO DI MILANO A SEGUITO DEL TRASFERIMENTO DELLE ATTIVITA' IN ATTUAZIONE DELLA L.R. 23/2015 - CONCLUSIONE PROGETTO MILANO.

PARERE IN ORDINE ALLA REGOLARITÀ DELL'ITER PROCEDURALE

Si attesta la regolarità dell'iter procedurale della presente proposta deliberativa per quanto di competenza.

Milano, 07/05/2019



Il Direttore

UOC Attività Istituzionale e di Controllo

Giovanni Cialone



321 ATS Città Metropolitana di Milano

RELAZIONE DEL DIRETTORE GENERALE

BILANCIO CONSUNTIVO 2018

Denominazione Azienda Sanitaria
ATS DELLA CITTA' METROPOLITANA DI MILANO

Codice azienda:

321

Regione Lombardia



Sommario

Premessa: attuazione della L.R n. 23/2015.....	3
1. Generalità sul territorio servito, sulla popolazione assistita e sull'organizzazione dell'Agenzia	3
2. Generalità sulla struttura e sull'organizzazione dei servizi	5
2.1 Attività di prevenzione	6
2.2 Sistema di cure primarie	10
2.3 Sistema delle Strutture sanitarie di Ricovero e Cura	13
2.4 Sistema dei servizi Socio Sanitari	22
2.5 Rete per la prevenzione e cura delle dipendenze.....	28
3. Gestione organizzativa e strategica	30
4. Il sistema degli acquisti – area contratti	62
5. La gestione economico-finanziaria dell'Agenzia	69
6. Il bilancio dell'anno 2018	72
6.1 La sintesi del bilancio e la relazione sul grado di raggiungimento degli obiettivi economico-finanziari	72
6.2 Il confronto dei Conti Economici Consuntivo e Preventivo e relazione sugli scostamenti	72
6.3 La relazione sui costi per livelli essenziali di assistenza e relazione sugli scostamenti.....	73
7. Confronto Decreto Consuntivo 2018 e Consuntivo 2018 per codice SK.....	74
8. Sintesi dei principali scostamenti rispetto al IV CET 2018 per codice SK.....	74
9. Fatturazione elettronica e PCC.....	74
10. Tempi di pagamento e ITP	75
11. Fatti di rilievo avvenuti dopo la chiusura dell'esercizio	75



Relazione del Direttore Generale

La presente relazione del Direttore Generale, che correda il bilancio di esercizio 2018 è stata redatta facendo riferimento alle disposizioni del D.Lgs. 118/11, ovvero facendo riferimento al Codice Civile e ai Principi Contabili Nazionali (OIC), fatto salvo quanto difformemente previsto dallo stesso D.Lgs. 118/11.

La presente relazione, in particolare, contiene tutte le informazioni minimali richieste dal D.Lgs. 118/2011. Fornisce inoltre tutte le informazioni supplementari, anche se non specificamente richieste da disposizioni di legge, ritenute necessarie a dare una rappresentazione esaustiva della gestione sanitaria ed economico-finanziaria dell'esercizio 2018, evidenziando i collegamenti con gli atti di programmazione regionale e aziendale.

Premessa: attuazione della L.R n. 23/2015

Alla data di presentazione del Bilancio Consuntivo 2018, l'ATS della Città Metropolitana di Milano ha provveduto a dare seguito a tutte le indicazioni operative regionali pervenute in merito agli adempimenti connessi all'attuazione della l.r. 23/2015 di riordino del Sistema Sociosanitario Lombardo, dando seguito, tra l'altro, a quanto indicato da Regione Lombardia con la DGR n. X/7600 del 20/12/2017 "Determinazioni in ordine alla gestione del servizio sociosanitario per l'esercizio 2018" e le regole per l'area urbana contenute nel "Progetto Milano".

Concluso al 31 dicembre 2017 il percorso amministrativo condiviso con le ASST/IRCCS coinvolti nel "Progetto Milano" per passaggio del personale, delle risorse economiche e del patrimonio immobiliare dalla ATS della Città Metropolitana di Milano alle ASST Nord Milano, ASST Grande Ospedale di Niguarda, ASST Fatebenefratelli-Sacco, ASST Santi Paolo e Carlo, Fondazione IRCCS Ca' Granda Ospedale Maggiore Policlinico, nel corso dell'anno 2018 sono proseguite le attività per l'attuazione della legge regionale n. 23/2015 nell'area urbana di Milano, implementando iniziative e azioni orientate alla sua "armonizzazione".

1. Generalità sul territorio servito, sulla popolazione assistita e sull'organizzazione dell'Agenzia

La ATS della Città Metropolitana di Milano è composta da 194 comuni e organizzata in 8 ASST con una popolazione residente complessiva di 3.464.423 abitanti (ISTAT). Il confronto dei principali indici demografici tra ASST, rispetto alla Lombardia e all'Italia viene presentato nella tabella seguente.

Principali indicatori demografici nella popolazione residente (ISTAT) per ASST e AST



321 ATS Città Metropolitana di Milano

	Lodi	Melegnano	Nord Milano	Ovest Milanese	Rhodense	Milano	ATS
Residenti	237.159	635.591	270.291	470.265	484.937	1.366.180	3.464.423
0-14 anni	33.184	94.584	36.302	66.589	66.670	177.388	474.717
15-64 anni	153.110	408.537	167.200	300.115	309.181	873.853	2.211.996
≥ 65 anni	50.865	132.470	66.789	103.561	109.086	314.939	777.710
Indice di vecchiaia	153,3	140,1	184,0	155,5	163,6	177,5	163,8
indice di dipendenza strutturale	54,9	55,6	61,7	56,7	56,8	56,3	56,6
Indice di dipendenza degli anziani	33,2	32,4	39,9	34,5	35,3	36,0	35,0
Indice di natalità	8,2	8,1	8,0	7,8	7,7	8,3	8,1
Indice di mortalità	9,0	7,6	9,7	9,0	8,5	10,3	9,2

L'indice di vecchiaia mostra una notevole eterogeneità con ASST che evidenziano valori di oltre 180 anziani ogni 100 bambini. Anche l'indice di dipendenza strutturale mostra una eterogeneità spaziale a livello delle varie ASST. L'indice di dipendenza degli anziani, essendo fortemente dipendente dalla composizione demografica, mostra una variabilità analoga a quella degli indici sopra riportati che sostanzialmente dipendono dalla rilevanza delle classi di età degli anziani della popolazione analizzata. L'indice di natalità mostra una variabilità contenuta. Infine l'indice di mortalità evidenzia una sostanziale stabilità fatta eccezione per il distretto di Melegnano, che evidenzia d'altro canto, una popolazione residente più giovane e con indici di natalità maggiori, quindi con bilancio demografico attivo.

La popolazione assistita al 31/12/2018 risulta essere di 3.509.528 di cui 1.792.106 esenti. Le esenzioni sono 2.756.369 di cui 1.489.694 per reddito, 1.041.060 per patologia e 225.615 per invalidità.

La distribuzione degli esenti e tipologia di esenzioni è descritta nella tabella seguente.

ASST	N. pazienti esenti	N. esenzioni rilasciate	Reddito	Patologia	Invalidità
MILANO	674.198	955.628	506.761	363.694	85.173
OVEST Milano	250.790	378.603	209.871	142.146	26.586
RHODENSE	260.485	398.009	215.781	154.443	27.785
Melegnano	332.255	484.455	265.536	184.212	34.707
NORD Milano	149.362	229.629	124.542	87.452	17.635
Lodi	125.016	310.045	167.203	109.113	33.729
ATS	1.792.106	2.756.369	1.489.694	1.041.060	225.615

Il numero totale di malattie croniche è pari a 1.888.409 di cui 547.861 sono i soggetti con una malattia cronica e 567.602 i malati con due o più malattie croniche.



321 ATS Città Metropolitana di Milano

Prevalenza della cronicità nella popolazione di ATS Milano

ASST	N. malati cronici		N. condizioni croniche rilevate		Prevalenza / 1.000 abitanti	
	2017	2018	2017	2018	2017	2018
ASST Di Lodi	76.518	78.003	128.424	133.536	323	329
ASST Melegnano e Della Martesana	196.831	201.675	321.798	338.049	310	317
ASST Nord Milano	94.335	95.536	161.280	167.355	349	353
ASST Ovest Milanese	154.308	156.792	255.140	265.353	328	333
ASST Rhodense	164.262	166.973	277.012	288.222	339	344
Milano	414.139	416.484	686.806	706.283	303	305
ATS	1.100.293	1.115.462	1.830.319	1.888.409	318	322

I ricoveri ordinari avvenuti nell'anno 2018 nella popolazione residente sono pari a 319.570 ed i ricoverati risultano 245.820, che rappresentano il 7% dell'intera popolazione di ATS. Negli anni si osserva un decremento dei ricoveri in tutte le ASST.

ASST	Ricoveri		Tasso standardizzato / 10.000 abitanti	
	2017	2018	2017	2018
ASST Di Lodi	23.068	21.310	994,3	918,8
ASST Melegnano e Della Martesana	60.609	59.405	983,8	969,9
ASST Nord Milano	26.961	25.572	974,2	913,9
ASST Ovest Milanese	43.027	41.217	926,4	887,4
ASST Rhodense	47.567	45.445	945,0	945,0
Milano	131.235	126.621	952,4	903,8
ATS	332.467	319.570	916,3	873,6

Il ricorso alle prestazioni di specialistica ambulatoriale della popolazione residente di ATS negli anni è in aumento. Di circa 3% dal 2017 al 2018. Nel 2018 si sono erogate 54.188.552 prestazioni ambulatoriale ai cittadini residenti, circa 16 prestazioni all'anno per cittadino di ATS. Il 74% delle prestazioni erogate sono a carico di esami di laboratorio e diagnostica per immagine.

2. Generalità sulla struttura e sull'organizzazione dei servizi

Rispetto all'organizzazione interna ai diversi dipartimenti, in continuità con l'esercizio 2017, nel 2018 è stato dato seguito all'applicazione del POAS attraverso la nomina dei Direttori dei Dipartimenti, delle UOC e della maggior parte delle UOS.

Rispetto all'organizzazione interna ai diversi dipartimenti sono state effettuate scelte a partire dalle peculiarità di



ciascuno di essi:

- nel Dipartimento PAAPSS sono state individuate le strutture complesse su base tematica privilegiando una declinazione territoriale nelle strutture semplici, in modo da poter garantire una presenza sui territori ma favorendo, nel contempo, anche un approccio comune alle tematiche, con la possibilità di poter utilizzare le varie équipe in tutti i territori.
- Nel Dipartimento di Igiene e Prevenzione Sanitaria, dove l'attività di vigilanza è predominante, l'importanza dei temi da trattare sui vari territori ha comportato la necessità di individuare strutture complesse che rispecchiassero le aree geografiche, come sopra specificato. Comunque l'approccio uniforme per aree tematiche è garantito da un coordinamento assicurato da uno dei direttori delle strutture complesse interessate.
- Nel Dipartimento Veterinario e Sicurezza degli Alimenti di Origine Animale, molto complesso per gli argomenti trattati e per la capillarità del territorio, si è privilegiato un approccio a matrice, da un lato valorizzando i distretti e dall'altro individuando delle strutture complesse tematiche, che trasversalmente assicurano l'interfaccia con le relative SS di distretto.
- Per il Dipartimento PIPSS sono state prese in considerazione le tematiche trattate tenendo conto della loro intensa correlazione con il governo dei distretti.
- Per il Dipartimento di Cure Primarie, intensamente correlato con la Direzione sanitaria e il Dipartimento PIPSS, sono state valorizzate le tematiche da trattare.
- Per il Dipartimento Amministrativo ci si è attenuti a quanto previsto dal Linee Guida del POAS individuando l'area Affari Generali, Tecnico Patrimoniale, Programmazione e gestione acquisiti e servizi logistici, Economico Finanziaria e Risorse Umane.
- in riferimento alla complessità del territorio di ATS Città Metropolitana di Milano e all'esigenza di garantire un governo complessivo dell'assistenza farmaceutica ed integrativa anche in ordine all'eccezionale volume di attività, alle risorse economiche sottese ed alla particolare eterogeneità delle strutture da raccordare (pubblico e privato, sanitario e sociosanitario), ATS ha scelto di strutturare il Servizio come Dipartimento Funzionale, così come consentito dalle Linee Guida per la redazione dei POAS.

La tipologia di organizzazione sopra descritta è basata su un modello focalizzato alle "funzioni" delle varie strutture, con un approccio classico da organigramma aziendale.

2.1 Attività di prevenzione

Il Dipartimento di Igiene e Prevenzione Sanitaria, è chiamato a sviluppare una visione complessiva della prevenzione: accanto alla area della vigilanza e controllo, articolata negli ambienti di vita e negli ambienti di lavoro, valorizza l'area della promozione della salute e la prevenzione di fattori di rischio comportamentali e ambientali che possono influire negativamente sullo sviluppo delle malattie cronico degenerative e delle dipendenze. Dopo



321 ATS Città Metropolitana di Milano

tre anni di duro lavoro per applicare il nuovo POAS e armonizzare le attività dei vari territori, si passa nel 2019 con la nuova Direzione Strategica ad una fase nuova.

È, infatti, prevista una attività di analisi critica delle modalità di esecuzione dei compiti istituzionali, alla ricerca di maggiore efficienza, ma soprattutto di una evidenza di efficacia sulla salute della popolazione. Le attività, partendo dall'analisi del contesto demografico, epidemiologico e ambientale del territorio, nonché dalla valutazione dei risultati degli interventi degli anni precedenti, hanno privilegiato azioni indirizzate verso contesti caratterizzati da un maggior rischio per la salute dei cittadini, dei consumatori e dei lavoratori.

Nonostante il progressivo depauperamento di personale subito in questi ultimi anni da parte di tutti i Servizi del DIPS sono stati sostanzialmente mantenuti i livelli di attività degli anni precedenti

Le attività sono state svolte in attuazione degli obiettivi e degli indirizzi nazionali e regionali, garantendo il raggiungimento dei LEA e tenendo conto delle specificità del territorio.

Le attività di prevenzione sono state garantite dalle strutture di seguito elencate:

DIPARTIMENTO DI IGIENE E PREVENZIONE SANITARIA	
STRUTTURE COMPLESSE	STRUTTURE SEMPLICI
UOC IGIENE E SANITA' PUBBLICA MILANO	UOS Milano Nord UOS Milano Sud UOS Verifica Strutture Sanitarie
UOC IGIENE E SANITA' PUBBLICA MI OVEST	UOS Rhodense UOS Nord Milano UOS Ovest Milanese
UOC IGIENE E SANITA' PUBBLICA MI EST	UOS Melegnano Martesana UOS Lodi UOS Medicina dello Sport
UOC IGIENE DEGLI ALIMENTI E NUTRIZIONE MILANO	UOS Milano Nord UOS Milano Sud UOS Vigilanza ristorazione collettiva e gestione emergenze
UOC IGIENE DEGLI ALIMENTI E NUTRIZIONE MI OVEST	UOS Rhodense UOS Nord Milano UOS Ovest Milanese
UOC IGIENE DEGLI ALIMENTI E NUTRIZIONE MI EST	UOS Melegnano Martesana UOS Lodi
UOC PREVENZIONE E SICUREZZA AMBIENTI DI LAVORO MILANO	UOS Milano Nord UOS Milano Sud UOS Controllo commercio sostanze, attrezzature, manifestazioni, corsi di formazione
UOC PREVENZIONE E SICUREZZA AMBIENTI DI LAVORO MI OVEST	UOS Rhodense UOS Nord Milano



321 ATS Città Metropolitana di Milano

	UOS Ovest Milanese
UOC PREVENZIONE E SICUREZZA AMBIENTI DI LAVORO MI EST	UOS Melegnano Martesana UOS Lodi
UOC IMPIANTISTICA	UOS Sicurezza Elettrica UOS Sicurezza impianti di sollevamento UOS Sicurezza impianti a pressione
UOC MTS MILANO CITTA'	-
UOC SALUTE E AMBIENTE	-
UOC MPC – PROMOZIONE DELLA SALUTE	UOS Prevenzione Specifica UOS Promozione Salute Milano UOS Promozione Salute MI Ovest UOS Promozione Salute MI Est
UOC MPC- SCREENING	UOS Screening Milano UOS Screening MI Ovest UOS Screening MI Est
UOC MPC – MALATTIE INFETTIVE	UOS Ovest Milanese UOS Rhodense UOS Melegnano Martesana UOS Lodi
UOC LABORATORIO DI PREVENZIONE	UOS Laboratorio Chimico UOS Microbiologia e Biologia Molecolare UOS Laboratorio screening preventivo

DIPARTIMENTO VETERINARIO E SICUREZZA DEGLI ALIMENTI DI O.A.

La medicina veterinaria è una branca della medicina volta alla tutela della salute pubblica, che si occupa del rapporto uomo animale (domestico, d'affezione sinantropo e selvatico), nonché di tutta la filiera produttiva, "dal campo alla tavola", in un'ottica di sviluppo socioeconomico e di sostenibilità ambientale.

Nell'ambito di ATS, le azioni di sanità pubblica veterinaria sono attuate dal Dipartimento veterinario e sicurezza degli alimenti di o.a. (di seguito DVSA) che ha il compito di assicurare i Livelli Essenziali di Assistenza (L.E.A.)

La Missione del Dipartimento veterinario e sicurezza alimenti di origine animale consiste nella tutela della salute pubblica, ivi compresa la salute umana, da attuarsi mediante programmi, piani ed azioni di prevenzione, rivolte agli animali ed ai prodotti di origine animale in tutte le fasi della cosiddetta filiera, in sintesi "dal campo alla tavola".

Le azioni di prevenzione, di controllo, ivi compresi gli accertamenti clinici ed analitici, di educazione sanitaria e di repressione delle violazioni alle leggi in materia di medicina veterinaria, costituiscono, in estrema sintesi, gli strumenti operativi utilizzati dal Dipartimento veterinario per contribuire alla mission aziendale.



321 ATS Città Metropolitana di Milano

In coerenza con i principi dello Statuto Regionale e del Programma Regionale di Sviluppo della vigente Legislatura, la finalità della sanità pubblica veterinaria è rappresentata dalla “centralità della persona” da realizzare mediante una visione di contesto multifattoriale ed un approccio integrato delle azioni sanitarie e sociali.

La sanità pubblica veterinaria al fine di migliorare la salute umana, promuove azioni volte a prevenire i fattori di rischio, con particolare riguardo alla profilassi delle malattie infettive e diffuse degli animali e delle zoonosi, nonché all'igiene degli alimenti di origine animale, nell'ambito dei processi inerenti la sicurezza alimentare. Quanto summenzionato, prevenendo e ritardando (per quanto possibile) l'evento patologico, contribuisce alla mission aziendale al fine della riqualificazione della spesa sanitaria e di razionalizzazione dei percorsi di diagnosi, cura, riabilitazione ed assistenza.

Organizzato in una struttura a matrice si articola in:

- un ambito dipartimentale (Dipartimento p.d.) con funzioni di programmazione, coordinamento, monitoraggio e verifica delle attività di sanità pubblica al fine di assicurare l'erogazione dei L.E.A. di competenza;
- otto ambiti distrettuali (Distretti veterinari p.d.) con funzioni di pianificazione, gestione, monitoraggio, verifica, rendicontazione e coordinamento delle attività svolte dal Distretto di competenza e volte ad assicurare l'erogazione dei L.E.A.

Sono strutture del DVSA (ambito dipartimentale p.d.):

- UOC Programmazione e coordinamento attività di sanità pubblica veterinaria e sicurezza alimentare;
- UOC Sanità Animale;
- UOC Igiene urbana veterinaria;
- UOC Igiene degli Alimenti e di Origine Animale;
- UOC Impianti Industriali e supporto all'export;
- UOC Igiene degli Allevamenti e delle Produzioni Zootecniche;

Sono in staff al DVSA

- UOSD Anagrafi zootecniche e bonifica sanitaria;
- UOSD Sistema rapido di allerta alimenti e mangimi;
- UOSD Sistemi informativi, reportistica, flussi dati;
- UOSD Qualità e comunicazione.

I Distretti Veterinari, in line al DVSA, corrispondono ciascuno ad una Unità Operativa Complessa:

- Distretto Veterinario Milano città Nord;
- Distretto Veterinario Milano città Sud;
- Distretto Veterinario Rho e Nord Milano;
- Distretto Veterinario Ovest Milanese;
- Distretto Veterinario Adda Martesana;
- Distretto Veterinario Melegnano;
- Distretto Veterinario Alto Lodigiano;



321 ATS Città Metropolitana di Milano

- Distretto Veterinario Basso Lodigiano.

2.2 Sistema di cure primarie

La rete territoriale delle cure primarie nel 2018 era composta da 2.078 Medici di Medicina Generale (MMG) e 411 Pediatri di Libera Scelta (PLS) così ripartiti nei territori:

Distretto	MMG	PLS
Milano città	852	136
Nord Milano	160	34
Rhodense	287	63
Ovest Milanese	279	58
Melegnano e Martesana	355	86
Lodi	145	34
Totale	2078	411

Il Dipartimento delle cure primarie si occupa del governo del settore delle cure primarie e nello specifico dell'assistenza primaria e del convenzionamento dei medici di medicina generale (medici di assistenza primaria e medici di continuità assistenziale) e dei pediatri di libera scelta. Si occupa inoltre del diritto all'assistenza sanitaria al cittadino e delle esenzioni, nonché alla gestione territoriale di tutte le attività amministrative strettamente connesse. Promuove e cura progetti innovativi nell'ambito delle cure primarie, anche in collaborazione con altri dipartimenti aziendali. Gestisce le segnalazioni che provengono dai cittadini nei confronti dei medici convenzionati.

Il Dipartimento delle Cure primarie collabora attivamente con la Direzione Strategica di ATS al raggiungimento dell'obiettivo strategico regionale di attuazione di un rinnovato percorso di integrazione sanitaria e socio-sanitaria, con particolare riferimento all'area della cronicità, in stretta relazione funzionale con il Dipartimento della Programmazione per l'integrazione delle prestazioni sociosanitarie con quelle sociali, che assicura appunto la funzione di governo del percorso di presa in carico della persona in tutta la rete dei servizi sanitari, sociosanitari e sociali.

In questo contesto la medicina territoriale, che già rappresenta il luogo centrale per la cura e il primo accesso per l'assistito, viene valorizzata dal punto di vista clinico e le viene riconosciuto un ruolo fondamentale nel percorso di presa in carico del paziente cronico e fragile, elemento caratterizzante dell'Accordo Integrativo Regionale 2018 per la medicina generale. Il MMG/PLS che partecipa alla sperimentazione nel percorso della presa in carico come gestore o co-gestore, formula il Piano Assistenziale Individuale (PAI) per i pazienti cronici in carico, come previsto in attuazione della Legge Regionale 23/2015, prevedendone anche i successivi aggiornamenti.

Opera inoltre in relazione con i Distretti, che partecipano alle azioni di governo della domanda del territorio di propria competenza anche in collaborazione con i professionisti del sistema delle cure primarie (MMG, MCA e PLS).



321 ATS Città Metropolitana di Milano

Come definito dal POAS vigente, il Dipartimento Cure Primarie si articola nelle seguenti Strutture:

- UOC Gestione dell'Assistenza Primaria, con l'articolazione UOS Coordinamento attività sanitaria delle cure primarie;
- UOC Innovazione e sviluppo delle cure primarie, con l'articolazione UOS Governo clinico e presa in carico della persona;
- UOC Integrazione multiprofessionale nelle cure primarie, con l'articolazione UOS Appropriatelyzza nelle cure primarie;
- UOSD Gestione delle convenzioni per l'Assistenza primaria;
- UOSD Governo dell'assistenza indiretta e tutela del cittadino.

Per quanto riguarda la Continuità assistenziale è stata completata la riorganizzazione con cui è stata collegata alla centrale unica gestita da AREU tutta la rete di postazioni che garantiscono attività ambulatoriale e anche le visite domiciliari, richieste dai cittadini.

Tale organizzazione utilizza per la prima risposta all'utente unicamente operatori non sanitari, che operano secondo un protocollo condiviso con ATS.

Le richieste che, attraverso le stesse numerazioni già ora conosciute dai cittadini, pervengono alla Centrale unica di AREU vengono accolte da un Operatore Tecnico, appositamente addestrato e qualificato, vagliate secondo un protocollo specifico, e se di pertinenza del servizio di C.A. vengono trasmesse dall'Operatore Tecnico al medico di CA della postazione territoriale di pertinenza, in via telematica ed informatica, a garanzia della presa in carico della chiamata

Il medico a cui viene attribuito l'evento, a seguito di valutazione, attua l'intervento ritenuto più appropriato (consulenza, visita domiciliare, invio a visita ambulatoriale) e restituisce alla Centrale riscontro informatizzato della prestazione effettuata.

Il modello garantisce l'accoglienza immediata della richiesta dell'utente e l'inoltro al medico del servizio di C.A. per la presa in carico dello specifico bisogno assistenziale distribuendo i carichi di lavoro sulle risorse mediche effettivamente impegnate, a garanzia del rispetto dei tempi di intervento richiesti alla tipologia di servizio.

Sono inoltre previsti ambulatori serali e nei giorni di sabato e festivi, in modo da garantire con questa attività la presenza della Continuità assistenziale nelle diverse AFT e per Milano nei 9 Municipi.

La riorganizzazione ha comportato un incremento del numero di medici in organico, ma anche un potenziamento nei mesi invernali dei medici presenti in turno, laddove i dati di attività, noti al servizio e opportunamente rielaborati, hanno messo in evidenza la necessità di impiego di risorse mediche aggiuntive.

La riorganizzazione ha comportato, come detto, l'aumento del numero di medici e quindi di ore. Sono infatti stati aggiunti 19 medici in più per turno. Questo ha comportato l'incremento di medici in organico che è comunque ampiamente inferiore al rapporto ottimale.

AREA	PUNTI DI OFFERTA SERVIZIO C.A.					
	POSTAZIONI	AMBULATORI DIURNI	AMBULATORI SERALI	AMBULATORI PEDIATRICI	COCA	CENTRALE PEDIATRICA



321 ATS Città Metropolitana di Milano

LODI	5	3	0	1	AREU	
MELEGNANO	10	15	13	2	AREU	
RHODENSE	3	3	3	1	AREU	
OVEST MILANO	4	4	4	1	AREU	
MILANO	9	5	4	2	AREU	1
NORD MILANO	2	3	2	0	AREU	
TOTALE	37	35	26	7	--	1

MMG:

L'andamento di spesa è stato coerente con l'assegnazione.

Si riscontra una diminuzione della spesa sulle voci riferite alla quota capitaria legata alla popolazione assistita. Con la pubblicazione ad aprile 2018, degli ambiti carenti rilevati il II° semestre 2017, sono stati coperti solo 32 ambiti. Altri 43 sono stati assegnati a seguito della rilevazione degli ambiti carenti relativa al I° semestre 2018

Si rileva una flessione sulle quote per prestazioni (ADI, ADP e PPIP) in considerazione di continue cessazioni di medici non reintegrati totalmente attraverso le nuove assunzioni

Non si rilevano criticità.

PLS:

L'andamento è coerente con il budget a disposizione.

Per questa categoria professionale, gli ambiti straordinari rilevati e anche questi pubblicati nel corso del 2018, sono stati tutti assegnati.

Si conferma un risparmio sulle PIPP nonché sulle APA (Bilanci al Cronico) dovuto a un trend negativo della popolazione pediatrica, nonché alle attività di confronto con i pediatri e di controllo.

Anche per la Pediatria non si rilevano criticità.

MCA:

I costi hanno evidenziato un trend di spesa maggiore rispetto all'assegnazione:

A fine 2017 è stata infatti completata la riorganizzazione con cui è stata collegata alla centrale unica gestita da AREU tutta la rete di postazioni che garantiscono le visite domiciliari, richieste dai cittadini e anche le attività ambulatoriali

La riorganizzazione ha comportato un incremento del numero di medici presenti in turno, laddove i dati di attività, noti al servizio e opportunamente rielaborati, hanno messo in evidenza la necessità di impiego di risorse mediche aggiuntive.

Sono infatti stati aggiunti 19 medici in più per turno. Questo ha comportato l'incremento di medici in organico che attualmente sono di 413 unità, comprensivi sia di medici strutturati (titolari e incaricati) che di medici reperibili, e un incremento di ore di attività annuo.



321 ATS Città Metropolitana di Milano

L'incremento di medici e quindi di ore, è comunque ampiamente inferiore al rapporto ottimale previsto dal vigente ACN di un medico ogni 5000 residenti; anche se fosse rapportato alla deroga di 1/ 6500 si avrebbe un fabbisogno di oltre 530 medici.

Tale potenziamento è stato in parte destinato a garantire l'attività degli ambulatori, parte integrante del servizio di Continuità Assistenziale e che rappresentano una crescente richiesta dell'utenza e tendono a ridurre l'utilizzo improprio dei Pronto soccorsi.

2.3 Sistema delle Strutture sanitarie di Ricovero e Cura

Di seguito viene descritta la rete di offerta sanitaria accreditata con alcune tabelle che, seppur in modo sintetico, consentono di rappresentare il grado di complessità del sistema.

Nella **Tabella 1** viene riassunta l'offerta di ricovero e cura presente sul territorio dell'ATS, disaggregata per tipologia di erogatore, aggiornata al 31.12.2018.

Tab. 1: Numero di Strutture Sanitarie di Ricovero e Cura accreditate a contratto

ASST	9
<i>Presidi di ASST</i>	29
IRCCS pubblici	3
<i>Presidi di IRCCS pubblici</i>	3
IRCCS private	10
<i>presidi/stabilimenti che costituiscono gli IRCCS privati</i>	14
Case di Cura	14
Ospedale Classificato	1
POT (Presidi Ospedalieri Territoriali) <i>(in corso di trasformazione di P.O. di ASST sopra descritti)</i>	4
Strutture di ricovero a ciclo diurno	2 <i>(di cui 1 sospesa e 1 non a contratto)</i>

La **Tabella 2** riassume le attività della Rete dell'Emergenza-Urgenza, considerando la classificazione in Punti di Primo Intervento, Pronto Soccorso, DEA ed EAS.

Tab. 2: Rete dell'Emergenza-Urgenza

Punti Primo Intervento	4
Pronto Soccorso unità semplici	11



321 ATS Città Metropolitana di Milano

DEA	16
EAS	5 (di cui 1 inter-aziendale)
Totale strutture	36

La **Tabella 3** illustra l'offerta di posti letto e di alcune tipologie di posti tecnici accreditati presenti sul territorio. Una parte minore dell'offerta accreditata attualmente non è a contratto. Accanto ai posti letto accreditati, la tabella riporta la numerosità dei p.l./p.t. a contratto con il Servizio Sanitario Regionale.

Tab. 3: Dotazione di posti letto/tecnici nelle Strutture accreditate

Tipologia	n° posti accreditati	di cui a contratto SSR
Acuti: p.l. degenza ordinaria	13.250	12.938
Acuti: p.l. DH/DS	1.027	970
Acuti: p.t. MAC/BIC	949	949
p.t. Cure Sub-Acute	383	383
Riabilitazione: p.l. degenza ordinaria	2.311	2.187
Riabilitazione: p.l. DH	33	33
Riabilitazione: p.t. MAC	116	116

La **Tabella 4** descrive l'offerta di prestazioni ambulatoriali ed altre attività del territorio. La tabella non riporta le attività ambulatoriali svolte all'interno degli ospedali (se non diversamente specificato nella descrizione della "macro aggregazione").

Tab. 4: Rete dei Servizi Territoriali accreditati e contrattualizzati SSR.

Attività	accreditata	di cui a contratto
Specialistica ambulatoriale	180	137
Radiologia	82	73
S.Me.L. territoriali	21	12
Punti prelievo (oltre le attività di prelievo)	320	314
Attività di Dialisi e CAL (punti erogazione, inclusa attività svolta nelle strutture di ricovero)	38	38



321 ATS Città Metropolitana di Milano

Centri Ossigenoterapia Iperbarica	2	2
Centri Medicina dello Sport (inclusa attività svolta nelle strutture di ricovero)	26	25
Psichiatria Residenziale (CRA, CPA, CRM, CPM) numero di Strutture presenti sul territorio	106	99
Psichiatria Non Residenziale (CPS,CD)	73	71
Neuropsichiatria Infantile Residenziale (SRT)	6	6
Neuropsichiatria Infantile Non Residenziale (Poli Ospedalieri e Territoriali, CD,)	47	43

Consumo Ricoveri

In termini di valorizzato nel 2018 si evidenzia un consumo in progressivo calo (-0,6% rispetto al 2017 e -1,6% rispetto al 2016). La variazione in negativo risulta riguardare soprattutto le strutture., pubbliche e private, ubicate nel territorio ATS.

Precisamente, per le strutture pubbliche di ATS l'andamento risulta -2,0% rispetto al 2016 e -0,7% rispetto al 2017. Per le strutture private ATS, il calo risulta -1,6 % rispetto al 2016 e -1,4% rispetto al 2017.

Ricoveri						
Valorizzato						
		gennaio dicembre 2018	gennaio dicembre 2017	gennaio dicembre 2016	var % 2018 vs2017	var % 2018 vs2016
Totale	pubbl.+priv.	1.593.900.177	1.603.842.506	1.620.271.319	-0,6	-1,6
ats Milano	pubbl.+priv.	1.395.599.668	1.409.098.934	1.422.172.182	-1,0	-1,9
altre ats lombarde	pubbl.+priv.	198.300.508	194.743.572	198.099.137	1,8	0,1
Totale	pubblici	984.556.829	989.816.339	1.002.264.473	-0,5	-1,8
ats Milano	pubblici	882.146.342	888.369.935	900.374.958	-0,7	-2,0
altre ats lombarde	pubblici	102.410.487	101.446.404	101.889.515	1,0	0,5
Totale	privati	609.343.348	614.026.167	618.006.846	-0,8	-1,4
ats Milano	privati	513.453.326	520.728.999	521.797.224	-1,4	-1,6
altre ats lombarde	privati	95.890.022	93.297.168	96.209.622	2,8	-0,3

I ricoveri per subacuti sono quasi completamente erogati sul territorio di ATS. Dopo l'elevato incremento dell'attività tra il 2016 e il 2017, il valore dei ricoveri è aumentato nel 2018 in maniera più contenuta (+2,2%).

Relazione del Direttore Generale – Consuntivo 2018



321 ATS Città Metropolitana di Milano

L'aumento ha riguardato più gli erogatori pubblici (+3,1%) che quelli privati (+1,4%).

Subacuti						
Valorizzato						
		gennaio dicembre 2018	gennaio dicembre 2017	gennaio dicembre 2016	var % 2018 vs2017	var % 2018 vs2016
Totale	pubbl.+priv.	18.944.206	18.530.552	17.332.104	2,2	9,3
ats Milano	pubbl.+priv.	17.955.681	17.465.402	16.507.054	2,8	8,8
altre ats lombarde	pubbl.+priv.	988.525	1.065.150	825.050	-7,2	19,8
Totale	pubblici	9.169.831	8.891.262	7.819.724	3,1	17,3
ats Milano	pubblici	8.676.341	8.270.942	7.373.254	4,9	17,7
altre ats lombarde	pubblici	493.490	620.320	446.470	-20,4	10,5
Totale	privati	9.774.375	9.639.290	9.512.380	1,4	2,8
ats Milano	privati	9.279.340	9.194.460	9.133.800	0,9	1,6
altre ats lombarde	privati	495.035	444.830	378.580	11,3	30,8

Produzione Ricoveri

Risulta evidente una sostanziale stabilità nel 2018 rispetto agli anni precedenti (invariato rispetto al 2017; +0,4% rispetto al 2016). Tale stabilità deriva peraltro da due opposte tendenze: la flessione della produzione per lombardi (-0,4% rispetto al 2017; -1,3% rispetto al 2016) e l'aumento della produzione extraregione/stranieri (+1,8% rispetto al 2017; +7,3% rispetto al 2018).

Ricoveri					
Valorizzato					
	valorizzato anno 2018	valorizzato anno 2017	valorizzato anno 2016	var % 2018 vs2017	var % 2018 vs2016
Totale	2.199.897.064	2.199.335.435	2.191.800.503	0,0	0,4
ricoveri lombardi	1.743.978.021	1.751.456.086	1.766.912.899	-0,4	-1,3
ricoveri extraregione/stranieri	455.919.043	447.879.349	424.887.604	1,8	7,3

Per quanto riguarda la produzione per subacuti, dopo l'elevato aumento registrato tra il 2016 e il 2017, si è comunque registrato un aumento del +2,6% nel 2018 rispetto al 2016. La produzione risulta sostanzialmente confinata ai pazienti lombardi.

Subacuti
Valorizzato



321 ATS Città Metropolitana di Milano

	valorizzato anno 2018	valorizzato anno 2017	valorizzato anno 2016	var % 2018 vs2017	var % 2018 vs2016
Totale	19.980.354	19.476.602	18.465.604	2,6	8,2
ricoveri lombardi	19.305.319	18.810.712	17.760.794	2,6	8,7
ricoveri extraregione/stranieri	675.035	665.890	704.810	1,4	-4,2

Mobilità attiva da altre Regioni. Per i ricoveri di pazienti residenti in altre regioni, la variazione, della produzione nel 2018 rispetto al 2017 è risultata pari al +2.2%. Tale dato ha confermato la tendenza già presente nell'anno precedente (+6,8% del 2018 rispetto al 2016). La variazione in positivo dipende dall'andamento dei privati (+4,1% rispetto al 2017; +11,1% rispetto al 2016). L'andamento dei pubblici risulta invece di segno negativo (-3,2% rispetto al 2017; -4,6% rispetto al 2016).

Mobilità attiva da altre Regioni							
valorizzato							
		anno 2018	valorizzato abbattuto	anno 2017	anno 2016	var % 2018 vs2017	var % 2018 vs2016
ricoveri	Totale	441.051.137	425.614.347	431.630.830	412.971.989	2,2	6,8
ricoveri	Pubblici	107.882.231	104.106.353	111.465.485	113.115.552	-3,2	-4,6
ricoveri	Privati	333.168.906	321.507.994	320.165.345	299.856.437	4,1	11,1

Consumo Specialistica ambulatoriale

L'aumento complessivo registrato nel 2018 risulta riguardare più le strutture extra ATS (+6,1% rispetto al 2016 e +3,5% rispetto al 2017) che quelle di ATS Milano (+1,6% rispetto al 2017; +1,6% rispetto al 2016).

Specialistica ambulatoriale in generale						
valorizzato netto						
		consumo annuo 2018	consumo annuo 2017	consumo annuo 2016	var % 2018 vs2017	var % 2018 vs2016
Totale	Pubbl.+Priv.	853.538.795	833.181.935	823.875.018	2,4	3,6
ats Milano	Pubbl.+Priv.	764.145.733	746.493.691	738.567.257	2,4	3,5
altre ats lombarde	Pubbl.+Priv.	89.393.063	86.688.244	85.307.760	3,1	4,8
Totale	Totale Pubblici	466.150.870	458.774.790	458.708.255	1,6	1,6



321 ATS Città Metropolitana di Milano

ats Milano	Totale Pubblici	426.615.716	419.515.199	419.658.945	1,7	1,7
altre ats lombarde	Totale Pubblici	39.535.154	39.259.591	39.049.310	0,7	1,2
Totale	Totale Privati	387.382.365	374.402.132	365.166.763	3,5	6,1
ats Milano	Totale Privati	337.530.017	326.978.492	318.908.312	3,2	5,8
altre ats lombarde	Totale Privati	49.852.348	47.423.640	46.258.451	5,1	7,8

Screening. Lo screening di primo livello risulta, come valorizzato netto, nel 2018, in aumento: del + 3,8% rispetto al 2017 e del 1,5% rispetto al 2016. Il consumo extra territorio ATS Milano risulta residuale.

Screening - consumo (primo livello)						
valorizzato netto						
		consumo annuo 2018	consumo annuo 2017	consumo annuo 2016	var % 2018 vs2017	var % 2018 vs2016
Totale	Pubbl.+Priv.	6.296.747	6.065.578	6.204.452	3,8	1,5
ats Milano	Pubbl.+Priv.	6.283.535	6.055.252	6.157.554	3,8	2,0
altre ats lombarde	Pubbl.+Priv.	13.212	10.326	46.899	27,9	-71,8
Totale	Totale Pubblici	4.628.644	4.471.504	4.552.748	3,5	1,7
ats Milano	Totale Pubblici	4.616.889	4.462.831	4.507.023	3,5	2,4
altre ats lombarde	Totale Pubblici	11.755	8.673	45.725	35,5	-74,3
Totale	Totale Privati	1.668.103	1.594.074	1.651.704	4,6	1,0
ats Milano	Totale Privati	1.666.646	1.592.421	1.650.531	4,7	1,0
altre ats lombarde	Totale Privati	1.457	1.653	1.173	-11,9	24,2

Cure palliative. I ricoveri per cure palliative sono erogati anch'essi prevalentemente sul territorio di ATS e quasi totalmente dal settore pubblico. L'attività, tra il 2017 e il 2018 risulta aumentata del 3,2%. Tra il 2016 e il 2017, il consumo è aumentato del +0,1:

Cure palliative		valorizzato anno 2018	valorizzato anno 2017	valorizzato anno 2016	var % 2018 vs2017	var % 2018 vs2016
Totale	pubbl.+priv.	10.946.955	10.610.137	10.615.351	3,2	3,1
ats Milano	pubbl.+priv.	10.229.899	9.902.040	9.988.706	3,3	2,4
altre ats lombarde	pubbl.+priv.	717.056	708.097	626.645	1,3	14,4
Totale	Pubblici	10.510.395	10.146.265	10.269.099	3,6	2,3
ats Milano	Pubblici	10.229.899	9.902.040	9.988.706	3,3	2,4
altre ats lombarde	Pubblici	280.496	244.225	280.393	14,9	0,0
Totale	Privati	436.560	463.872	346.252	-5,9	26,1



321 ATS Città Metropolitana di Milano

ats Milano	Privati					
altre ats lombarde	Privati	436.560	463.872	346.252	-5,9	26,1

Attività di Pronto Soccorso non seguito da ricovero. Per quanto riguarda l'attività di Pronto Soccorso non esitante in ricovero, si segnala, nel 2018, un aumento rispetto agli anni precedenti (+2,8% rispetto al 2016; +2,3% rispetto al 2017). L'aumento ha riguardato sia le strutture ATS Milano (+2,5% rispetto al 2016; +2,3% rispetto al 2017) che le altre strutture lombarde (+6,3% rispetto al 2016 e +2,8% rispetto al 2017).

PS non esitante in ricovero					
valorizzato netto					
	consumo annuo 2018	consumo annuo 2017	consumo annuo 2016	var % 2018 vs2017	var % 2018 vs2016
Totale	104.327.273	101.939.967	101.443.435	2,3	2,8
ats Milano	95.619.346	93.467.104	93.253.795	2,3	2,5
altre ats lombarde	8.707.927	8.472.863	8.189.641	2,8	6,3

Produzione Specialistica Ambulatoriale

Andamento complessivo. Dall'analisi dei flussi 28/SAN 2016 - 2018, si evidenzia, in termini di valorizzato netto, un aumento della produzione nel 2018 (+4,9% rispetto al 2016; +3,2% rispetto al 2017). L'aumento risulta sostanzialmente legato al flusso di pazienti extraregione (+12,1% rispetto al 2016; +8,8% rispetto al 2017) e stranieri (+12,4% rispetto al 2016; +5,5% rispetto al 2017), soprattutto presso gli erogatori privati.

Specialistica ambulatoriale in generale						
Valorizzato						
		produzione annua 2018	produzione annua 2017	produzione annua 2016	var % 2018 vs2017	var % 2018 vs2016
valorizzato netto	Totale	990.464.637	959.832.753	944.019.546	3,2	4,9
	Totale Pubblici	516.884.703	506.950.942	503.673.621	2,0	2,6
	Totale Privati	473.579.934	452.881.811	440.345.925	4,6	7,5
valorizzato netto lombardi	Totale	892.912.704	870.060.092	856.998.098	2,6	4,2
	Totale Pubblici	485.135.431	476.776.235	474.414.955	1,8	2,3
	Totale Privati	407.777.273	393.283.857	382.583.144	3,7	6,6
valorizzato netto extraregione	Totale	95.009.161	87.362.550	84.760.060	8,8	12,1
	Totale Pubblici	30.027.812	28.546.294	27.660.198	5,2	8,6
	Totale Privati	64.981.349	58.816.256	57.099.862	10,5	13,8



321 ATS Città Metropolitana di Milano

valorizzato netto stranieri	Totale	2.542.773	2.410.111	2.261.388	5,5	12,4
	Totale Pubblici	1.721.461	1.628.414	1.598.469	5,7	7,7
	Totale Privati	821.312	781.698	662.919	5,1	23,9

Screening. Lo screening di primo livello rispecchia l'andamento già descritto nella sezione dedicata ai consumi, data la scarsa mobilità tra ATS per lo screening. Come valorizzato netto, risulta, pertanto, un aumento, nel 2018, del +3,9% rispetto al 2017 e del +2,1% rispetto al 2016. La produzione risulta sostanzialmente concentrata presso gli erogatori pubblici ed irrilevante è il valore degli screening per pazienti non lombardi.

Screening primo livello						
valorizzato						
		produzione annua 2018	produzione annua 2017	produzione annua 2016	var % 2018 vs2017	var % 2018 vs2016
valorizzato netto	Totale	6.296.298	6.061.855	6.164.008	3,9	2,1
	Totale Pubblici	4.627.050	4.468.171	4.512.156	3,6	2,5
	Totale Privati	1.669.248	1.593.684	1.651.851	4,7	1,1
valorizzato netto lombardi	Totale	6.290.055	6.059.131	6.161.373	3,8	2,1
	Totale Pubblici	4.621.973	4.465.947	4.510.250	3,5	2,5
	Totale Privati	1.668.082	1.593.184	1.651.123	4,7	1,0
valorizzato netto extraregione	Totale	6.198	2.712	2.533	128,6	144,7
	Totale Pubblici	5.032	2.211	1.804	127,6	178,9
	Totale Privati	1.167	501	729	133,0	60,1
valorizzato netto stranieri	Totale	45	12	102	269,3	-56,0
	Totale Pubblici	45	12	102	269,3	-56,0
	Totale Privati					

Cure palliative. La produzione di cure palliative ha mostrato nel 2018 un riavvicinamento ai valori del 2016 (+1,3%) dopo una flessione avvenuta nel 2017 (+2,1%). I ricoveri per cure palliative riguardano solo marginalmente gli assistiti non lombardi.

Cure palliative	valorizzato anno 2018	valorizzato anno 2017	valorizzato anno 2016	var % 2018 vs2017	var % 2018 vs2016
totale	11.555.650	11.317.946	11.403.796	2,1	1,3
ricoveri lombardi	11.133.639	10.769.519	10.853.563	3,4	2,6
ricoveri non lombardi	422.011	548.427	550.233	-23,1	-23,3

La dinamica del valore della produzione mostra una tendenza diversa a seconda della natura giuridica degli enti



321 ATS Città Metropolitana di Milano

erogatori. Per gli enti pubblici si evidenzia una flessione (-0,6% rispetto al 2017; -2,2% rispetto al 2016); per i privati si nota un aumento (+0,8% rispetto al 2017; +3,4% rispetto al 2016).

Ricoveri	valorizzato anno 2018	valorizzato anno 2017	valorizzato anno 2016	var % 2018 vs2017	var % 2018 vs2016
pubbl.+priv.	2.199.897.064	2.199.335.435	2.191.800.503	0,0	0,4
Pubblici	1.169.070.820	1.176.464.790	1.195.141.897	-0,6	-2,2
Privati	1.030.826.245	1.022.870.645	996.658.606	0,8	3,4

L'aumento dei ricoveri per subacuti risulta, rispetto al 2017, superiore del +3,4% per gli erogatori pubblici e del +1,8% per quelli privati.

Subacuti	valorizzato anno 2018	valorizzato anno 2017	valorizzato anno 2016	var % 2018 vs2017	var % 2018 vs2016
pubbl.+priv.	19.980.354	19.476.602	18.465.604	2,6	8,2
Pubblici	9.680.265	9.359.632	8.185.694	3,4	18,3
Privati	10.300.089	10.116.970	10.279.910	1,8	0,2

La produzione dei ricoveri per cure palliative è totalmente confinata agli erogatori pubblici.

Cure palliative	valorizzato anno 2018	valorizzato anno 2017	valorizzato anno 2016	var % 2018 vs2017	var % 2018 vs2016
pubbl.+priv.	11.555.650	11.317.946	11.403.796	2,1	1,3
Pubblici	11.555.650	11.317.946	11.403.796	2,1	1,3
Private					

Attività di Pronto soccorso non seguita da ricovero. Per quanto riguarda l'attività di Pronto Soccorso non esitante in ricovero, si stima un aumento continuo negli anni (+3,3% nel 2018 rispetto al 2016; +2,4% rispetto al 2017). L'andamento risulta in costante aumento tra gli erogatori pubblici (+4,4% rispetto al 2016; +2,6% rispetto al 2017) e, presso gli erogatori privati (+0,2% rispetto al 2016; +1,7% rispetto al 2017).

PS non esitante in ricovero					
valorizzato netto					
	produzione annua 2018	produzione	produzione annua	var % 2018	var % 2018



321 ATS Città Metropolitana di Milano

		annua 2017	2016	vs2017	vs2016
Totale	111.148.306	108.532.713	107.549.655	2,4	3,3
Totale Pubblici	83.335.449	81.188.335	79.792.918	2,6	4,4
Totale Privati	27.812.857	27.344.378	27.756.737	1,7	0,2

2.4 Sistema dei servizi Socio Sanitari

La rete di offerta sociosanitaria

Area Anziani		Città di Milano	Nord Milano	Rhodense	Ovest Milanese	Melegnano Martesana	Lodi	Totale ATS
RSA	n. strutture	59	10	16	33	23	18	159
	n. posti abilitati ordinari	7.870	1.048	1.825	2.690	2.778	1.482	17.693
	n. posti abilitati sollievo	9	-	40	-	-	18	67
	n. posti accreditati ordinari	7.439	944	1.749	2.569	2.555	1.317	16.573
	n. posti accreditati Alzheimer	384	91	120	203	131	52	981
	n. posti a contratto ordinari	7.359	924	1.673	2.361	2.435	1.299	16.051
	n. posti a contratto Alzheimer	384	91	120	203	131	52	981
CDI	n. strutture	23	8	9	11	12	5	68
	n. posti abilitati	634	238	295	326	297	145	1.935
	n. posti accreditati	631	238	270	295	297	140	1.872
	n. posti a contratto	571	206	250	262	232	130	1.651

Tabella: Unità di Offerta Sociosanitarie – Area Anziani

Fonte dati: Applicativo regionale AFAM

Area Disabili		Città di Milano	Nord Milano	Rhodense	Ovest Milanese	Melegnano Martesana	Lodi	Totale ATS
CDD	n. strutture	40	7	16	10	12	7	92
	n. posti abilitati	1.047	210	412	280	283	190	2.422
	n. posti accreditati	1.027	210	406	280	283	190	2.396
	n. posti a contratto	1.018	210	406	280	276	190	2.380
CSS	n. strutture	21	1	14	6	11	2	55
	n. posti abilitati	180	8	114	56	101	20	479
	n. posti accreditati	168	8	113	53	100	15	457

Relazione del Direttore Generale – Consuntivo 2018



321 ATS Città Metropolitana di Milano

	n. posti a contratto	168	8	105	53	100	15	449
RSD	n. strutture	5	2	9	5	3	5	29
	n. posti abilitati	290	57	432	130	117	102	1.128
	n. posti accreditati	287	57	431	130	117	142	1.164
	n. posti a contratto	287	40	433	110	117	127	1.114

Tabella: Unità di Offerta Sociosanitarie – Area Disabili

Fonte dati: Applicativo regionale AFAM

Area Cure Intermedie		Città di Milano	Nord Milano	Rhodense	Ovest Milanese	Melegnano Martesana	Lodi	Totale ATS
Cure Intermedie	n. strutture	5	-	1	1	2	1	10
	n. posti abilitati specialistica	130	-	-	30	34	-	194
	n. posti abilitati generale - geriatrica	503	-	21	70	112	45	751
	n. posti abilitati mantenimento	126	-	60	50	84	15	335
	n. posti accreditati specialistica	130	-	-	30	34	-	194
	n. posti accreditati generale - geriatrica	497	-	20	70	112	45	744
	n. posti accreditati mantenimento	126	-	60	50	84	15	335
	n. posti contratto specialistica	130	-	-	30	34	-	194
	n. posti contratto generale - geriatrica	497	-	20	70	112	45	744
	n. posti contratto mantenimento	126	-	60	50	84	15	335

Tabella: Unità di Offerta Sociosanitarie – Area Cure Intermedie

Fonte dati: Flusso rete UdO SMAF 4 TRIM 2018



321 ATS Città Metropolitana di Milano

Area Riabilitazione		Città di Milano	Nord Milano	Rhodense	Ovest Milanese	Melegnano Martesana	Lodi	Totale ATS
Riabilitazione	n. sedi principali	15	3	3	2	3	4	30
	n. posti abilitati DH specialistica	23	-	-	5	5	-	33
	n. posti abilitati DH generale - geriatrica	48	-	-	15	20	-	83
	n. posti abilitati diurno continuo	261	-	62	28	75	-	426
	n. trattamenti abilitati ambulatoriali	315.776	79.500	170.436	24.800	142.950	51.015	784.477
	n. trattamenti abilitati domiciliari	134.100	3.444	3.083	-	9.988	18.315	168.930
	n. posti accreditati DH specialistica	21	-	-	5	5	-	31
	n. posti accreditati DH generale - geriatrica	48	-	-	15	20	-	83
	n. posti accreditati diurno continuo	259	-	60	16	75	-	410
	n. trattamenti accreditati ambulatoriali	296.776	79.500	170.436	24.800	142.950	51.015	765.477
	n. trattamenti accreditati domiciliari	133.100	3.444	3.083	-	9.988	18.315	167.930
	n. posti a contratto DH specialistica	18	-	-	5	5	-	28



321 ATS Città Metropolitana di Milano

n. posti a contratto DH generale - geriatrica	48	-	-	15	20	-	83
n. posti a contratto diurno continuo	259	-	60	16	75	-	410
n. trattamenti a contratto ambulatoriali	296.776	79.500	150.265	24.800	142.950	28.711	723.002
n. trattamenti a contratto domiciliari	133.100	3.444	3.083	-	9.988	18.315	167.930

Tabella: Unità di Offerta Sociosanitarie – Riabilitazione
Fonte dati: Flusso rete UdO SMAF 4 TRIM 2018

Area Riabilitazione Minori		Città di Milano	Nord Milano	Rhodense	Ovest Milanese	Melegnano Martesana	Lodi	Totale ATS
SRM	n. strutture	-	-	1	-	-	-	1
	n. posti abilitati	-	-	45	-	-	-	45
	n. posti accreditati	-	-	45	-	-	-	45
	n. posti a contratto	-	-	-	-	-	-	-

Tabella: Unità di Offerta Sociosanitarie – Area ADI – Cure Palliative
Fonte dati: Applicativo regionale AFAM

Area ADI – Cure Palliative		Città di Milano	Nord Milano	Rhodense	Ovest Milanese	Melegnano Martesana	Lodi	Totale ATS
ADI	n. strutture (sede accreditamento)	27	3	4	9	4	5	52
UCP-DOM	n. strutture	11	2	-	2	2	3	20
UOCP	n. strutture	8	1	1	1	2	1	14
HOSPICE	n. strutture	5	2	1	2	2	1	13
	n. posti abilitati	65	16	9	22	24	10	146
	n. posti accreditati	61	16	9	22	24	10	142
	n. posti a contratto	61	16	9	22	24	10	142

Tabella: Unità di Offerta Sociosanitarie – Area ADI – Cure Palliative
Fonte dati: Applicativo regionale AFAM



321 ATS Città Metropolitana di Milano

Area Famiglia - Dipendenze		Città di Milano	Nord Milano	Rhodense	Ovest Milanese	Melegnano Martesana	Lodi	Totale ATS
CONS	n. strutture	37	5	10	9	15	4	80
	di cui privati	28	5	10	8	15	3	69
	di cui pubblici	9	-	-	1	-	1	11
SERT	n. strutture	3	1	3	4	6	3	20
SMI	n. strutture	2	-	-	-	-	-	2
TOX	n. strutture	19	1	1	5	10	9	45
	n. posti abilitati residenziali terapeutico riabilitativo	86	-	-	22	121	125	354
	n. posti abilitati residenziali pedagogico riabilitativo	-	-	26	35	-	55	116
	n. posti abilitati residenziali accoglienza	36	-	8	-	-	-	44
	n. posti abilitati residenziali alcol e polidipendenti	1	-	4	-	25	6	36
	n. posti abilitati residenziali comorbilità psichiatrica	27	-	-	-	-	-	27
	n. posti abilitati semi residenziali terapeutico riabilitativo	26	20	-	-	-	-	46
	n. posti abilitati semi residenziali accoglienza	22	-	-	-	-	-	22
	n. posti abilitati bassa intensità assistenziale	40	-	-	-	26	-	66
TOX		Città di Milano	Nord Milano	Rhodense	Ovest Milanese	Melegnano Martesana	Lodi	Totale ATS
	n. posti accreditati residenziali terapeutico riabilitativo	84	-	-	22	119	125	350
	n. posti accreditati residenziali pedagogico riabilitativo	-	-	26	34	-	53	113
	n. posti accreditati	32	-	8	-	-	-	40



321 ATS Città Metropolitana di Milano

residenziali accoglienza							
n. posti accreditati residenziali alcol e polidipendenti	1	-	4	-	22	6	33
n. posti accreditati residenziali comorbilità psichiatrica	27	-	-	-	-	-	27
n. posti accreditati semi residenziali terapeutico riabilitativo	26	20	-	-	-	-	46
n. posti accreditati semi residenziali accoglienza	22	-	-	-	-	-	22
n. posti accreditati bassa intensità assistenziale	40	-	-	-	21	-	61
TOX	Città di Milano	Nord Milano	Rhodense	Ovest Milanese	Melegnano Martesana	Lodi	Totale ATS
n. posti a contratto residenziali terapeutico riabilitativo	84	-	-	22	119	122	347
n. posti a contratto residenziali pedagogico riabilitativo	-	-	24	34	-	53	111
n. posti a contratto residenziali accoglienza	32	-	8	-	-	-	40
n. posti a contratto residenziali alcol e polidipendenti	1	-	4	-	22	6	33
n. posti a contratto residenziali comorbilità psichiatrica	27	-	-	-	-	-	27
n. posti a contratto semi residenziali terapeutico riabilitativo	26	20	-	-	-	-	46
n. posti a contratto semi residenziali accoglienza	22	-	-	-	-	-	22
n. posti a contratto bassa intensità assistenziale	36	-	-	-	19	-	55



321 ATS Città Metropolitana di Milano

Tabella: Unità di Offerta Sociosanitarie – Area Famiglia -Dipendenze

Fonte dati: Applicativo regionale AFAM

Attività di controllo area sociosanitaria

Di seguito viene rendicontata l'attività svolta da ATS Città Metropolitana di Milano nel 2018 in relazione ai sopralluoghi di vigilanza sul mantenimento dei requisiti organizzativo-gestionali e strutturali-tecnologici e del controllo di appropriatezza. Per l'attività di vigilanza, a fronte di un totale di n. 238 visite programmate, sono state svolte n.249 visite per verifica dei requisiti organizzativo gestionali, pari al 35,8% del totale di n. 694 UdO sociosanitarie presenti sul territorio ATS all'01/01/2018 e n.230 visite per verifica requisiti strutturali tecnologici (33%). Le visite straordinarie, effettuate in particolare a seguito di segnalazione, sono risultate pari a n. 28 (4%). L'attività di controllo appropriatezza, programmata è stata effettuata sul 30% delle UdO.

I controlli programmati sono stati calcolati sul numero degli utenti rendicontati nel 2017, applicando le seguenti percentuali:

- regime residenziale e semiresidenziale: 13%
- regime ambulatoriale e domiciliare: 3,5%

Per quanto riguarda i consultori familiari, la percentuale di controlli previsti del 3,5% è applicata sul numero dei nuovi utenti, rendicontati nel 2017, che hanno usufruito di prestazioni ad elevata integrazione.

I controlli di appropriatezza sono stati attuati complessivamente su n. 284 UdO, pari al 41% del totale di n. 694 UdO presenti sul territorio ATS all'01/01/2018. Il totale complessivo di visite svolte, pari a n.413 è di entità maggiore rispetto al numero di UdO controllate (n.284), in quanto la numerosità del campione di FaSAS da controllare nelle UdO a maggior volume di attività, ha necessitato l'attuazione di più accessi in una stessa struttura.

I controlli di appropriatezza hanno verificato errate classificazioni/codifiche che hanno comportato decurtazioni economiche per n. 253 FaSAS sul totale dei 3.914 FaSAS controllati nel 2018, pari al 6,5%. Le tipologie di UdO maggiormente interessate sono rappresentate dalla rete delle dipendenze ambulatoriali (29,7%), dai consultori familiari (18,7%), dai CDD (3,8%) e dalla rete inerente l'attività domiciliare (ADI ex post 2,7% - ADI itinere 1,8% - UCP Dom 1,4%).

Per il controllo delle persone in stato vegetativo ex DGR 4222/2012, nel 2018 sono state verificate le condizioni clinico assistenziali di n. 38 utenti complessivi allocati nelle RSA e RSD del territorio ATS, così distribuiti:

- su richiesta del PIPSS verificati n. 9 nuovi ingressi in n. 4 RSA
- verifica routinaria effettuata su n. 29 utenti inseriti in n. 3 RSA e in n. 2 RSD

2.5 Rete per la prevenzione e cura delle dipendenze

PREVENZIONE - DIPARTIMENTO PREVENZIONE

L'ottica strategica (ruolo di indirizzo e di governance della ATS) è quella di rafforzare quanto più possibile lo sviluppo di azioni sinergiche e coordinate da parte del più ampio ventaglio di soggetti promotori, in linea con quanto previsto a livello di letteratura e indirizzi nazionali e regionali, allo scopo di favorire il miglioramento della qualità delle progettazioni messe in campo così come l'impatto e la ricaduta preventiva, evitando inutili



“frammentazioni” organizzative e/o “tematiche”. In questo senso, l’attenzione ai nuovi fenomeni “emergenti” (Gioco d’Azzardo Patologico – GAP, dipendenza da internet ecc.), e i relativi piani di intervento mirato, sarà inserita all’interno di un approccio sistematico stabile e sostenibile al di là delle diverse contingenze.

Accanto al rafforzamento delle collaborazioni già in atto (con Enti locali, Prefettura, Forze dell’ordine, Privato sociale, Associazionismo del terzo e quarto settore), sono stati avviati percorsi di lavoro con i diversi erogatori attivi nel campo della presa in carico individuale (ASST e Accreditati), per dare concretezza all’auspicato modello di “presa in carico globale” delle persone (vd pgf “Piano di promozione della Salute”). La prevenzione viene attuata a livello territoriale, in un’ottica di integrazione, all’interno del Piano Integrato Locale Promozione della Salute e prevenzione dei fattori di rischio comportamentali (PIL) di ATS, attraverso interventi specifici su target preventivamente individuati e descritti nel citato Piano, in coerenza con gli obiettivi definiti dal Piano Regionale di Prevenzione 2015-2018 (prorogato al 2019) e con le indicazioni ministeriali e regionali. Alla programmazione e gestione di programmi e interventi specifici, si affianca l’attività di supporto e consulenza a tutti gli altri Attori istituzionali e non attivi a livello territoriale (logica dei “moltiplicatori dell’azione preventiva”).

In questa logica, nel corso del 2018, – all’interno della più ampia programmazione regionale e secondo quegli indirizzi – ATS ha coordinato la sua azione all’interno di Piani e Programmi integrati e intersettoriali:

- Attraverso la presenza nelle Cabine di regia costituite dai Comuni capofila dei progetti finanziati dal Bando per gli enti locali per lo sviluppo e il consolidamento di azioni di contrasto al gioco d’azzardo patologico - L.r. 8/2013 (D.d.u.o. 7 marzo 2017 - n. 2379 - D.G. Territorio, urbanistica, difesa del suolo e Città Metropolitana), curando il coordinamento e l’armonizzazione di quanto in essi realizzato con le linee del PIL, oltre che garantendo la sinergia con ASST e Accreditati del territorio.
- Con l’avvio del percorso di sviluppo e attuazione del proprio Piano territoriale per il contrasto al gioco d’azzardo ex DGR 585/18;
- Nell’attuazione dell’Accordo territoriale per la declinazione operativa a livello locale del *Protocollo tra Regione Lombardia, Prefettura – Ufficio Territoriale del Governo di Milano - Ufficio Scolastico Regionale della Lombardia finalizzato allo sviluppo e al consolidamento di buone prassi per la piena applicazione in ambito scolastico del T.U. delle leggi in materia di tossicodipendenze – D.P.R. 309/90 (approvato con la DGR X/5288 del 13.06.16)* – nel territorio di competenza della Prefettura di Milano
- Nell’attuazione dell’Accordo territoriale per la declinazione operativa a livello locale del *Protocollo tra Regione Lombardia, Prefettura – Ufficio Territoriale del Governo di Milano - Ufficio Scolastico Regionale della Lombardia finalizzato allo sviluppo e al consolidamento di buone prassi per la piena applicazione in ambito scolastico del T.U. delle leggi in materia di tossicodipendenze – D.P.R. 309/90 (approvato con la DGR X/5288 del 13.06.16)* – nel territorio di competenza della Prefettura di Lodi

Infine, nel corso del 2018 è stata avviata, sempre coerentemente con la cornice metodologica del PIL, la definizione del “Programma d’azione per la riduzione del rischio da dipendenza e per favorire le capacità personali”, finalizzato a individuare nell’area delle dipendenze e della marginalità anche giovanile l’individuazione dei contesti locali particolarmente a rischio (luoghi della movida, stazioni, aree periferiche, ecc.), al fine di orientare tali azioni nella direzione dell’appropriatezza, dell’impatto e della sostenibilità.



3. Gestione organizzativa e strategica

Azioni strutturali

L'esercizio 2018 è stato l'ultimo anno del mandato della Direzione Strategica e ha portato a conclusione il primo triennio di attività dell'Agenzia, periodo durante il quale ATS ha dovuto affrontare innanzitutto una doppia sfida:

- rendere operativi i principi e le priorità individuate dal legislatore regionale con la legge di Evoluzione del sistema sociosanitario lombardo (l.r. 23/2015);
- dare vita al nuovo assetto e realizzare i nuovi obiettivi attraverso l'attività di un ente nuovo nella forma e nella sostanza: un'agenzia, e non più un'azienda sanitaria, con la mission di tutelare la salute a tutti i livelli e in tutti gli ambiti, con specifiche funzioni e responsabilità non sovrapponibili a quelle degli enti preesistenti.

All'interno di questa duplice sfida si è collato il percorso organizzativo che – iniziato con l'approvazione della prima proposta di POAS a marzo 2017 da parte della Giunta Regionale – ha avuto la sua conclusione nel 2018. Infatti a novembre 2018 è stata approvata da Regione Lombardia la revisione del Piano di Organizzazione Aziendale Strategico che ha formalizzato il passaggio delle strutture con funzioni erogative ex ASL Milano alle

ASST del Comune di Milano e alla Fondazione IRCCS Ca' Granda Ospedale Maggiore Policlinico, portando a compimento quanto previsto nel Progetto Milano (Regole di Sistema 2017). Nel corso del 2018 l'Agenzia ha inoltre adottato il Regolamento per l'affidamento degli incarichi dirigenziali dell'Azienda, approvato con deliberazione n.804 dell'1.08.2018, ed in esecuzione al predetto regolamento si è provveduto a ricoprire o a riassegnare le Strutture Complesse, le Strutture Semplici previste nell'organigramma aziendale. L'Agenzia, nel dare attuazione al POAS - nel rispetto del regolamento aziendale - ha provveduto alla data del 31/12/2018:

- ad assegnare gli incarichi di Direttore di Dipartimento ai 7 Dipartimenti;
- a coprire le seguenti Unità Operative Complesse:
 - o n. 68 a Dirigenti titolari, di cui 14 con decorrenza 01/01/2019 (6 di questi dirigenti titolari di UOC sono in aspettativa / comando / distacco, e la direzione delle relative strutture è affidata ad altri dirigenti aziendali);
 - o n. 1 tramite art. 18 CCNL 8.6.00;
 - o n. 1 tramite incarico ad interim a Dirigente Titolare di altra UOC.

Risultano, a tutt'oggi 2 Strutture Complesse vacanti, e per una è stato bandito avviso pubblico.

- a coprire n. 122 Unità Operative Semplici (UOS/UOSD), di cui 2 con decorrenza 1/1/2019.

Nel corso del 2018 è stata introdotto in ATS lo Smart Working con un primo contingente di dipendenti, che verrà incrementato nel corso dell'anno seguente. Tale azione è stata avviata mediante un percorso formativo graduale nei confronti dei dirigenti e del personale del comparto coinvolti, oltre che un apposito confronto sindacale, per fare in modo che le persone coinvolte potessero avvicinarsi a tale tipologia contrattuale nel rispetto degli standard



di sicurezza.

Azioni organizzative

L'Agenzia ha implementato uno specifico strumento a supporto dell'intero processo di programmazione e controllo aziendale finalizzato al governo dell'agenzia, al presidio dei processi ed alla responsabilizzazione dei decisori posti ai vari livelli dell'organizzazione. Tale strumento (Piattaforma di Programmazione e Controllo), sviluppato in-house, guida la gestione verso gli obiettivi dell'organizzazione, sviluppando i necessari processi d'integrazione-coordinamento, contribuendo ad indirizzare il processo di miglioramento e crescita culturale ed organizzativa e supportando la gestione operativa dei Dipartimenti/CDR poiché permette ai vari livelli gerarchici di negoziare le azioni per attuare gli obiettivi e di verificarne periodicamente l'efficacia individuando eventuali criticità.

In particolare è stato ulteriormente sviluppato il processo di responsabilizzazione, gestione e controllo dei costi. Per quanto riguarda la gestione delle risorse, è stata migliorata l'accuratezza nella definizione degli obiettivi sui consumi dei fattori produttivi a maggiore impatto di spesa. L'assegnazione degli obiettivi economici avviene mediante l'utilizzo di uno specifico modulo della piattaforma di programmazione e controllo che applica, nella gestione delle risorse, il principio della responsabilizzazione e integrazione. Il metodo adottato è di individuare per ciascun fattore produttivo o conto un singolo CDR Responsabile (detto "Ente Acquirente"), responsabile dell'acquisizione del fattore produttivo a livello aziendale e destinatario della programmazione. Il responsabile (Ente Acquirente) è chiamato a mettere in atto le azioni necessarie all'impiego efficiente delle risorse, al rispetto dei vincoli di sistema ed al monitoraggio periodico dell'andamento rispetto ai valori previsionali negoziati.

Tale strumento rientra nel percorso di responsabilizzazione dei diversi livelli organizzativi, non solo per quanto riguarda i prodotti/servizi ai clienti interni/esterni, ma anche su un efficiente ed efficace utilizzo delle risorse a disposizione.

Ammodernamento delle tecnologie

Nel corso del 2018, con l'obiettivo di semplificare i processi ed ottimizzare le risorse, si è proceduto con il percorso di razionalizzazione, centralizzazione ed omogeneizzazione delle infrastrutture informatiche in uso presso le disciolte ex ASL di Milano, Milano 1, Milano 2 e Lodi che ha previsto l'adozione di soluzioni infrastrutturali ed applicative univoche a livello dell'intera Agenzia. L'attività nel suo complesso è stata svolta ponendo particolare attenzione alla coerenza e compatibilità degli interventi rispetto alle strategie e alle Linee Guida definite da Regione Lombardia per l'evoluzione dei Sistemi Informativi, alla normativa vigente in materia di privacy e sicurezza informatica.

I principali interventi di ammodernamento delle tecnologie hanno riguardato:

- l'omogeneizzazione dell'infrastruttura delle centrali telefoniche e l'avvio del progetto di unificazione della numerazione telefonica delle sedi del territorio di ATS con l'utilizzo di un'unica radice;
- la razionalizzazione, omogeneizzazione e centralizzazione dei data center di Melegnano e Lodi con la



migrazione dei server in produzione nel data center di ATS che ha determinato anche un'ottimizzazione dei costi di gestione delle infrastrutture HW e SW. Il completamento del progetto, che prevede la dismissione dei data center di Magenta e Melegnano, potrà essere realizzato nel momento in cui le ASST afferenti a tali aree territoriali avranno terminato il percorso di presa in carico delle infrastrutture informatiche di rispettiva competenza;

- l'individuazione e/o messa in produzione di nuove soluzioni software (es. Protocollo, Gestionale della salute mentale, Gestionale del Dipartimento Prevenzione, Delibere, ...) ed infrastrutturali (antivirus, backup) univoche a supporto delle attività dell'agenzia anche al fine di uniformare i modelli organizzativi dei servizi;
- la migrazione del servizio di posta elettronica nel Cloud (Office 365) e l'attivazione del percorso di migrazione delle cartelle di rete (Sharepoint Online) e di alcuni server (Azure) attraverso la sottoscrizione del contratto denominato "Enterprise Agreement Consip EA4". Tale percorso, che dovrà necessariamente proseguire nel biennio 2019-2020, si rende necessario per agevolare lo spostamento del Data Center di ATS in vista del prossimo trasferimento della sede ed in particolar modo per meglio rispondere alle indicazioni previste dalle Linee Guida di Agid per le Pubbliche Amministrazioni rispetto al consolidamento dei data center;

lo sviluppo di nuove procedure in ambito sicurezza informatica per l'invio periodico di report di accesso alle cartelle di rete e alle caselle di posta istituzionali (per consentire ai responsabili di tali risorse di monitorare gli accessi da parte degli utenti) e l'attivazione di nuove funzionalità per consentire agli utenti di essere autonomi nell'effettuare il reset della propria password.

Piano di promozione della salute

Per quanto riguarda l'area della Promozione della Salute, gli interventi realizzati o sui quali è stato svolto un ruolo di governance nel 2018, in coerenza con quanto previsto nel Piano di Promozione della Salute (PIL 2018), si sono articolati su 5 programmi, in particolare:

1. promozione di stili di vita favorevoli alla salute e prevenzione di fattori di rischio comportamentali negli ambienti di lavoro (Rete WHP con 175 sedi aziendali iscritte e circa 86.000 dipendenti coinvolti);
2. promozione di stili di vita favorevoli alla salute e prevenzione di fattori di rischio comportamentali nei contesti scolastici (Rete SPS con 100 Istituti comprensivi iscritti su 239 totali, pari al 42% e 98 Scuole Superiori aderenti alla rete su 327 totali, pari al 30%); tra i programmi preventivi attuati in tale setting si possono richiamare un programma di attivazione di comunità come il Piedibus realizzato in 122 scuole primarie su 623 totali (20%) e programmi mirati al potenziamento delle "capacità per la vita" necessarie a promuovere il benessere negli alunni (LIFESKILLS TRAINING PROGRAM LOMBARDIA con 51 Istituti Comprensivi aderenti, UNPLUGGED con 19 Istituti superiori aderenti e EDUCAPARI con 53 scuole coinvolte).
3. promozione di stili di vita favorevoli alla salute e prevenzione di fattori di rischio comportamentali di corretti stili di vita nella comunità locali quali l'attivazione di Gruppi di Cammino in 98 Comuni su 194 totali con la partecipazione di 5591 soggetti over 65 anni, la promozione di corrette abitudini alimentari (offerta regolare di pane a ridotto contenuto di sale nel 66 % delle mense scolastiche (1231 su 1853) e nel 65 % delle mense delle



strutture afferenti alle ASST territoriali (36 su 55) e prevenzione delle ludopatie attraverso interventi di sensibilizzazione rivolti alla popolazione in generale.


4. promozione di stili di vita favorevoli alla salute nei primi 1000 giorni di vita con programmi quali Nati per leggere e Baby Pit Stop.

5. promozione di stili di vita favorevoli alla salute e prevenzione di fattori di rischio comportamentali promossi nel setting sanitario in sinergia con gli erogatori con attuazione di quanto previsto negli accordi operativi stipulati con le ASST territoriali su tematiche di comune interesse.

Nel complesso il PIL 2018 risulta pienamente attuato con dati relativi agli indicatori di performance di derivazione regionale sostanzialmente incrementali rispetto al valore di riferimento relativo all'anno 2017.

L'approccio di Comunità, inteso come strategia di riferimento, unito al consolidamento del modello organizzativo adottato da ATS nel campo della Promozione della salute, si è tradotto in specifici percorsi di lavoro, articolati nei diversi contesti, che trovano nel "locale" il luogo di declinazione e contestualizzazione di quanto programmato a livello di ATS, oltre che di sintesi delle diverse linee di azione preventive messe in campo dai diversi settori del SSR sul versante collettivo (Dipartimenti ATS) e su quello individuale (ASST), coerentemente con quanto previsto in tema di governo della domanda e dell'offerta di salute nell'ottica della presa in carico globale dei bisogni della persona, e in campo Sociale (con un'attenzione specifica ai Piani di Zona, che la DGR X/7631 del 28.12.17 "Approvazione del documento "Linee di indirizzo per la programmazione sociale a livello locale 2018-2020", prevede siano integrati con questo stesso PIL). Anche l'attuazione delle Azioni di Inclusione sociale promosse nell'ambito del POR 2013-2020, con particolare riferimento alla riduzione dei rischi e danni connessi all'uso di sostanze, hanno offerto una importante occasione per sperimentare a livello territoriale e organizzativo i principi di integrazione fra sistema sociosanitario e sociale in ottica preventiva. Altrettanto vale per l'attuazione a livello locale del Piano Regionale contro la Povertà (all'interno della quale saranno ricercate le più opportune sinergie) e l'attuazione del Piano Operativo Locale GAP ATS Città Metropolitana di Milano in attuazione della DGR XI/585 del 01.10.18 "Approvazione Programma di attività per il contrasto al gioco d'azzardo patologico – Attuazione DGR 159 del 25.05.18 e DCR 1497 del 11.04.17". ATS ha puntato al consolidamento di una visione della promozione della salute e della prevenzione dei fattori di rischio comportamentali fondata sul pieno coinvolgimento di tutte gli Attori in campo, attraverso il dispiegamento di azioni coerenti con questi principi a tutti i livelli della propria azione di governance (Piani e Programmi, Cabine di Regia, Tavoli ecc.), fondata strategicamente su criteri di appropriatezza, impatto, sostenibilità ed equità. Una menzione specifica in questo ambito merita l'attenzione posta all'individuazione e allo sviluppo di programmi e azioni nell'ambito della realizzazione del "Progetto QU.BI. Al bando le povertà", programma promosso da Fondazione Cariplo con il sostegno di Fondazione Peppino Vismara, Intesa Sanpaolo e Fondazione Fiera Milano che, nei prossimi tre anni, vuole mettere in campo una strategia integrata di interventi per contrastare la povertà a Milano, partendo dalle famiglie con minori, in collaborazione con il Comune di Milano, con particolare riferimenti ai micro-territori indicati in figura:





La finalità del programma è quella di rafforzare la capacità della città di Milano di individuare le persone in povertà, fare in modo che ottengano le risorse a cui hanno diritto e promuovere, anche attraverso la collaborazione del pubblico e del privato sociale, percorsi di miglioramento della condizione dei minori in povertà e delle loro famiglie. Si tratta di una linea di attività di sicuro interesse, considerando l'impatto che la letteratura attribuisce unanimemente ai fattori di fragilità socio-economica sul peggioramento delle condizioni di salute della popolazione, con particolare riferimento ai primi anni di vita.

Prevenzione

AREA IGIENE DEGLI ALIMENTI E DELLA NUTRIZIONE

Il Servizio di Igiene degli Alimenti e Nutrizione dell'ATS ha il compito di effettuare, come indicato nel Piano Integrato di Prevenzione e Controllo locale, le attività per il raggiungimento degli obiettivi fissati a livello regionale.

Il raggiungimento di obiettivi di efficacia dell'attività di controllo per la sicurezza alimentare a tutela del consumatore presuppone una adeguata programmazione e una sistematica e completa attuazione della stessa, declinata mediante il controllo di tutta la filiera, dalla materia prima al prodotto alimentare destinato al consumatore finale.

Conformemente a quanto stabilito dal Regolamento (CE) 882/2004, il controllo ufficiale deve essere stato orientato alle situazioni a maggior rischio, sulla base quindi di una categorizzazione delle attività presenti sul territorio attuata sia mediante revisione e analisi dei dati storici che mediante valutazione delle nuove attività (SCIA, autorizzazioni per stabilimenti riconosciuti e notifiche MOCA), utilizzando le tecniche di controllo - ispezione, audit e campionamento



– di volta in volta più appropriate e significative.

Dal 2018 con l'entrata in vigore dell'Accordo Stato Regioni 10 novembre 2016 concernente "Linee guida per il controllo ufficiale ai sensi dei Regg. (CE) 882/2004 e 854/2004" si è reso necessario rivedere i criteri di pianificazione, programmazione, esecuzione e rendicontazione delle attività di controllo ufficiale definiti da Regione Lombardia per adeguarli alla nuova normativa.

Di seguito le priorità che hanno caratterizzato l'attività 2018:

- partecipazione al processo di Audit sulle autorità competenti locali in materia di alimenti non di origine animale ai sensi del Reg. (CE) 882/2004, in coerenza con il decreto dirigenziale 11493/2015;
- verifiche relativamente all'efficacia ed appropriatezza dei controlli ufficiali ex art. 8 (3) Reg. (CE) 882/2004, come previsto dall'accordo Stato Regioni 07/02/2013 e dal decreto Regione Lombardia n.1272 del 2/2/2018 "Indirizzi regionali per la verifica dell'efficacia e dell'appropriatezza dei controlli ufficiali in sicurezza alimentare"; rendicontazione annuale a Regione Lombardia;
- attività di controllo congiunta/coordinata, pur nel pieno rispetto delle competenze e specificità tecniche e organizzative, con il Dipartimento Veterinario, con altri servizi del Dipartimento di Igiene Prevenzione Sanitaria e con le altre Autorità esterne ad ATS, operando in una logica di rete ed in armonia con piani di attività regionali;
- controlli ispettivi su un campione di almeno il 10% delle SCIA relative alle nuove attività e modifiche significative, registrate nel corso dell'anno;
- interventi di semplificazione al fine di razionalizzare i processi e definire modalità procedurali, secondo standard di efficienza e di riduzione dei tempi, relativamente ai procedimenti d'interesse fra l'ATS e i SUAP;
- attività di controllo sulla ristorazione collettiva (scolastica, ospedaliera, socio assistenziale) e pubblica, sia nel settore della sicurezza alimentare che nel settore della nutrizione, assicurando anche verifiche sulla tematica allergeni (Reg CE 1169/2011), preparazioni senza glutine (D.d.g. 7310/2013) e sull'utilizzo di sale iodato nelle preparazioni alimentari e la sua messa a disposizione del consumatore al fine di ridurre i disordini da carenza iodica (intesa Stato Regioni 2009);
- pianificazione di controlli ufficiali mediante audit secondo le indicazioni regionali;
- attività di sorveglianza nutrizionale nella ristorazione collettiva assicurata tramite la valutazione dell'adeguatezza dei menù proposti nelle collettività ed il controllo della loro applicazione, produzione di linee guida/documenti di indirizzo. partecipazione a progetti di promozione alla salute, sviluppo di processi di empowerment, counselling e orientamento verso percorsi di inclusione;
- progettazione e sviluppo, d'intesa con altri Servizi del Dipartimento (UOC Prevenzione e Sicurezza negli Ambienti di Lavoro), di un programma di controllo su presidi fitosanitari presso gli esercizi di vendita del territorio e presso i produttori primari;



321 ATS Città Metropolitana di Milano

- implementazione della categorizzazione del rischio delle attività soggette a riconoscimento ai sensi dell'art 6 del Reg. (CE) 852/2004 ed esecuzione dei controlli anche mediante audit;
- piano di campionamenti su alimenti in armonia con piani mirati e della Regione Lombardia secondo le indicazioni Ministeriali in collaborazione con i Laboratori di Prevenzione;
- *attività di informazione/sensibilizzazione* nei confronti di Associazioni di Categoria e altri Stakeholder del territorio, gruppi target, popolazione generale;
- attuazione di iniziative di promozione della salute in armonia con gli obiettivi regionali e con il Piano aziendale su promozione di corretti stili di vita, con particolare riferimento all'area della sicurezza alimentare e tutela del consumatore, coerenti con l'obiettivo n. 13 (Sicurezza alimentare per la tutela del consumatore) del Piano Regionale della Prevenzione 2014 –2018;
- gestione indagini per focolai, presunti o accertati, di malattie trasmissibili con alimenti in collaborazione con altri Servizi coinvolti intra ed extra dipartimentali;
- attività di ispettorato micologico per il controllo dei funghi raccolti da privati per proprio consumo e per gli interventi in occasione di sospetti avvelenamenti da funghi anche attraverso la reperibilità micologica in ottemperanza alla circolare 17/SAN del 2010;
- gestione Sistema di Allerta su alimenti e bevande in coerenza con le indicazioni regionali, nazionali ed europee (sistema RASFF);
- attività di formazione/aggiornamento del personale su tematiche della sicurezza alimentare, secondo quanto previsto dall'accordo Stato Regioni del 07/02/2013;
- controlli sulla qualità delle acque destinate al consumo umano attraverso campionamenti, ispezioni, audit ed emissioni di pareri.

Le successive tabelle dettagliano l'attività di controllo ufficiale svolta nel 2018.



321 ATS Città Metropolitana di Milano

ATTIVITÀ DI CONTROLLO UFFICIALE		N. PRESTAZIONI 2018	
Verifica documentale SCIA nuova attività / modifiche significative (escluse temporanee)		4327	
Verifica documentale altre SCIA		6397	
Campionamenti alimenti e bevande	Programmati	OGM	18
		residui fitosanitari	97
		additivi	43
		micotossine	24
		tossine vegetali	14
		irradiati	9
		MOCA	20
		LINEE GUIDA 882/2004 Profilo microbiologico	259
		LINEE GUIDA 882/2004 Profilo chimico	304
		case dell'acqua	172
	radioattività in funghi freschi epigei	0	
Non programmati	esposto, MTA, di iniziativa	36	
N. totale campioni		996	
Controlli Ufficiali	Programmati	n. imprese controllate	2859
		n. ispezioni	2789
		n. audit	70
	Ad hoc	verifica SCIA	511
		verifica prescrizioni	427
		allerta	496
		MTA	27
		esposti	288
		domande di riconoscimento	14
	altro	45	
	N. totale imprese controllate		3850
N. totale controlli		4667	



321 ATS Città Metropolitana di Milano

ISPETTORATO MICOLOGICO – ANNO 2018:

ATTIVITÀ	2018
Ispettorato micologico per i cittadini (n. accessi)	503
KG. visitati	516
KG. confiscati	209
Interventi per intossicazioni micologiche	30,0

ACQUE DESTINATE AL CONSUMO UMANO – ANNO 2018:

ATTIVITÀ ANALITICA	2018
Campionamenti Gruppo A acque potabili su programma	4606
Campionamenti Gruppo A acque potabili verifiche NC	17
Campionamenti Gruppo B acque potabili su programma	855
Campionamenti Gruppo B acque potabili verifiche NC	1
N. provvedimenti	42
Campionamenti case dell'acqua su programma	170
Campionamenti case dell'acqua verifiche NC	0
N. provvedimenti	0

ATTIVITÀ DI CONTROLLO	2018
Audit ai Gestori	3
Ispezioni agli impianti	110
N. provvedimenti	0

NUTRIZIONE – ANNO 2018:

ATTIVITA'	INDICATORE	N.
CONTROLLI NUTRIZIONALI PROGRAMMATI CON SOPRALLUOGO	NUMERO CONTROLLI	378
PARERI NUTRIZIONALI (VALUTAZIONE MENU E TABELLE DIETETICHE)	NUMERO PARERI	834
CORSI/INTERVENTI DI COMUNICAZIONE PER GRUPPI TARGET E POPOLAZIONE	NUMERO EVENTI	143

AREA IGIENE E SANITA' PUBBLICA

Nel corso del 2018, le tre UOC Igiene e Sanità Pubblica si sono raccordate nelle azioni di pianificazione e di rendicontazione delle varie attività, di reportistica, di formazione, oltre che negli interventi di comunicazione e di aggiornamento del sito web aziendale, garantendo il raggiungimento degli obiettivi assegnati e il mantenimento/miglioramento degli indicatori di performances.

Sulla base della programmazione annuale del Piano Integrato Controlli, l'attività è proseguita secondo due livelli operativi:



321 ATS Città Metropolitana di Milano

- la vigilanza programmata a campione su strutture/attività, modulando l'entità numerica secondo gli indici di valutazione del rischio;
- il controllo di situazioni/edifici su richiesta di Comuni, cittadini, altri Enti.

Coerentemente alla valutazione del rischio, le principali tipologie di ambienti di vita sono state, a vario titolo, oggetto di controllo; i settori rilevanti della attività programmata sono stati:

STRUTTURE SANITARIE, SOCIO SANITARIE e SOCIALI
SERVIZI ALLA PERSONA E SETTORE DEI COSMETICI
AMBIENTI DI VITA COLLETTIVA
STRUTTURE RICETTIVE
CONTROLLO DEL TERRITORIO E DELL'AMBIENTE

La tabella seguente riepiloga in termini numerici le principali attività svolte nel corso dell'anno coerentemente a quanto programmato.

TAB. I: ATTIVITA' DI CONTROLLO ANNO 2018

Oggetto del controllo	Rischio	Milano città		Milano Ovest		Milano Est		ATS Città Metropolitana	
		E	E/P	E	E/P	E	E/P	E	E/P
Servizi alla persona e cosmetici									
Acconciatori	4	2687	41/20	1571	54/53	994	16/16	5252	111/89
Estetisti - centri benessere - massaggi	2	431	92/80	869	56/54	686	48/46	1986	196/180
Tatuatori/Piercing	1	110	25/40	136	48/49	39	14/14	285	87/103
Cosmetici	2	20	17/8	130	13/10	160	24/22	310	54/40
Strutture ricettive									
Alberghi e altre Strutt. Ricettive (es. B&B)	2	976	81/40	590	33/33	266	23/20	1832	137/93
Accoglienza migranti (su segnalazione)	2	50	1	32	0	84	0	166	1
Carceri	1	4	8/8	0	0	1	1/2	5	9/10
Strutture sportive									
Piscine (sopralluoghi per controllo requisiti e valutazioni documentale)	2	98	194/200	77	141/158	66	162/132	241	497/490
Impianti sportivi e palestre	4	242	98/60	395	32/32	80	20/20	717	150/112
Scuole e Unità d'offerta									
Scuole	2	628	130/120	721	138/137	674	38/41	2023	306/298
Strutture Sociali	3	361	108	604	42	468	28	1433	178
Strutture Socio-Sanitarie (su segnalaz.)	2	281	2/10	234	16/16	171	1	686	19/49
Strutture sanitarie									
Farmacie, Parafarmacie e Depositi Farmaci	4	530	6	436	30	136	16	1102	52
Studi professionali (inclusi ambulatori veterinari con Rx)	3	519	71/60	731	33/30	184	16/16	1434	120/106
Odontoiatri, Poliambulatori, medicina estetica	2	1111	202/200	1238	91/105	746	99/92	3095	392/397



321 ATS Città Metropolitana di Milano

Strutture di Ricovero e Cura	1	46	2	14	10/3	15	6/10	75	17/13
Trasporto Sanitario (sedi)	2	32	20/24	50	6/17	42	17/15	124	43/56
Trasporto Sanitario (automezzi)	2	262	90/80	464	157/154	240	81/93	966	328/327
Altri controlli ambientali									
Legionella: strutture campionate	2	#	59/40	#	173/30	#	19/18	#	251/88
Acque di balneazione e stabilimenti balneari (campionamenti e sopralluoghi)	2	#	#	#	37/35	#	36/36	#	73/71
Ambrosia	2	#	#	#	376/300	#	#	#	376/300

Legenda:

E: strutture/attività esistenti

R/P: controlli effettuati/controlli programmati

Accanto all'attività pianificata si sono garantite tutte le altre attività di competenza su richiesta dell'utenza e di altri Enti/Istituzioni (es. pareri edilizi, su strumenti urbanistici, polizia mortuaria, interventi di disinfestazione, etc) e di controllo del territorio (monitoraggio aerobiologico, controlli nelle aree dismesse, etc), oltre che la gestione di eventi a carattere epidemico (es. focolaio epidemico legionellosi Bresso, arbovirosi, ecc.)

Si è implementata l'attività in collaborazione con il Dipartimento PAAPS, in particolare per quanto attiene le strutture socio-assistenziali, tendendo a perfezionare il percorso verso l'uniformità.

È proseguito il percorso di redazione di procedure specifiche e di documenti di indirizzo.

AREA SALUTE E AMBIENTE

Le principali aree di lavoro in ambito Salute e Ambiente riguardano:

- radioprotezione: emissione di atti autorizzativi/pareri e vigilanza in materia di radiazioni ionizzanti (radiodiagnostica, radioterapia, ecc,) e non ionizzanti (Risonanza Magnetica, apparecchiature Laser e UV, ecc);
- sorveglianza epidemiologica dei fattori ambientali di rischio in ambiente urbano (trattazione di dati sanitari, ambientali e demografici con produzione di relazioni, carte tematiche e pareri ai fini della adozione di interventi di prevenzione), censimento amianto;
- valutazione sanitaria in materia di igiene ambientale: emissione di pareri a Ministero dell'Ambiente, Regione, Città Metropolitana, Comuni e Prefettura per Siti Contaminati, impianti;
- urbanistica, valutazione di impatto ambientale (V.I.A.) e valutazione ambientale strategica (V.A.S.) (emissione di pareri a Ministero dell'Ambiente, Regione, Città Metropolitana, Comuni).

La valutazione integrata di procedimenti relativi allo sviluppo del territorio (bonifica di siti contaminati, riqualificazione urbanistica con diverse gerarchie di strumenti, fattori di rischio legati ad attività insalubri e contiguità con edifici residenziali e di servizio) costituisce uno strumento di lavoro strategico per la prevenzione sanitaria.

L'attività programmata, tarata sui dati storici, sulla dotazione attuale di operatori e sul territorio di competenza, è costituita dagli interventi di vigilanza sulle tipologie di attività rientranti nelle materie trattate. Parte della vigilanza viene svolta congiuntamente ad altre Strutture del Dipartimento di Prevenzione Medico secondo specifici progetti



321 ATS Città Metropolitana di Milano

(rischio chimico – trattamento rifiuti, manufatti contenenti amianto, tutela delle acque destinate al consumo umano) e a Strutture del Dipartimento PAC per l'accreditamento delle strutture sanitarie.

La difficoltà nello svolgimento dell'attività svolta è legata alla complessità delle materie trattate e dall'ampiezza del territorio di competenza, il tutto accentuato dalla carenza di personale, inserita in un contesto in cui le attività da controllare sono numerose

CONTESTO ATS	
Siti Contaminati (2 S.I.N. e 32 S.I.R.)	> 1100
Apparecchi radiogeni	9780
Detentori sostanze radioattive	183
Medicine nucleari	15
Risonanze Magnetiche	129
Siti con m.c.a.	< 46301

Sono stati rilasciati 232 pareri così suddivisi:

AIA –AUA – IPPC	Siti Contaminati	VIA – VAS	Autorizzazioni RM	Prescrizioni	Pareri Prefetto per RI
77	185	77	7	27	25

A causa del concomitante aumento del carico di lavoro non programmato con la perdita di due operatori, è stato eseguito solo il 70% dei controlli programmati

Area Salute e Ambiente - Piano controlli 2018	Numero controlli
Radioprotezione I.R. e N.I.R. Poliambulatori pubblici e privati con uso di radiazioni ionizzanti, non ionizzanti e ottiche Strutture sanitarie ospedaliere, Trattamenti estetici, Raccoglitori di rottami, Erogazione servizi/PA, Cantieri controlli non distruttivi, Aziende manifatturiere con sorgenti di radiazioni ionizzanti, non ionizzanti e ottiche, Studi medici (con apparecchiature radiografiche) Strutture sanitarie veterinarie con sorgenti di radiazioni ionizzanti, non ionizzanti e ottiche	85/125
Siti inquinati con analisi di rischio	10/10
Siti con manufatti contenenti amianto	5/10

AREA PREVENZIONE E SICUREZZA AMBIENTI DI LAVORO E IMPIANTISTICA

I 15.417 controlli effettuati nell'anno 2018 a tutela della salute e sicurezza dei lavoratori (compresa la sicurezza impiantistica), hanno garantito la sorveglianza di 9330 imprese; questo dato corrisponde al 5,4 % del totale delle imprese presenti sull'intero territorio ed è superiore all'obiettivo del 5% richiesto dai LEA.



Circa la metà dei controlli effettuati sono stati avviati basandosi sui criteri di programmazione indicati a livello regionale che permettono la scelta delle situazioni a maggior rischio e che quindi necessitano prioritariamente di interventi di vigilanza. In questa quota sono compresi i controlli realizzati con gli interventi programmati previsti dai Piani Mirati.

L'altra metà dei controlli è invece stata innescata da richieste specifiche di diversi soggetti: lavoratori, rappresentanti dei lavoratori, cittadini, magistratura, istituzioni, che segnalavano situazioni particolarmente a rischio o critiche o che necessitavano di pareri o autorizzazioni previste dalla normativa.

I principali settori inseriti nella programmazione dei controlli sono: edilizia, agricoltura, chimico, sanità, logistica e trasporti.

Per quanto riguarda il settore Edilizia i 2348 cantieri ispezionati nel 2018, corrispondono al 12,11% dei cantieri notificati nello stesso anno escluse le manutenzioni ordinarie. Circa il 30 % dei cantieri visitati è risultato non a norma.

AREA SCREENING ONCOLOGICI

Nel corso del 2018 ATS Città Metropolitana di Milano ha garantito su tutto il proprio territorio la governance delle attività di screening oncologici, nel rispetto dei LEA e alla luce della DRG. X/5954 del 5/12/2016 e successive integrazioni. Ha offerto, con la collaborazione degli erogatori pubblici e privati accreditati, dei Medici di Medicina Generale (MMG) e delle Farmacie del territorio, tre programmi di screening organizzati:

- screening mammografico, per la diagnosi precoce del tumore della mammella;
- screening colonrettale, per la diagnosi precoce del tumore del colon-retto;
- screening della cervice per la prevenzione del tumore del collo dell'utero (realizzato solo nel territorio di Lodi).

E' stato inoltre recepito quanto previsto dal Decreto n. 3711 del 4/4/2017 della Direzione Generale Welfare "Aggiornamento fasce età target dei programmi di screening oncologici per la prevenzione del tumore della mammella e del colon retto" in relazione all'estensione delle coorti per il triennio 2017-2019.

In collaborazione con il Dipartimento Cure Primarie, è stato sviluppato il progetto di Governo Clinico 2018 per attivare i MMG nella promozione, presso i propri assistiti, all'adesione agli screening mammografico e colonrettale. Nel periodo tra il 1° gennaio al 31 dicembre 2018 sono state invitate per lo screening mammografico circa 202.000 donne e per lo screening del colon retto oltre 414.000 soggetti di entrambi i sessi.

AREA MALATTIE INFETTIVE E GOVERNANCE VACCINALE

Nel corso del 2018, sono state potenziate le azioni di governance vaccinale attraverso il monitoraggio periodico delle coperture vaccinali e la condivisione delle criticità territoriali nell'ambito di un confronto strutturato con le ASST. La rilevazione delle coperture a fine anno ha evidenziato un aumento delle coperture vaccinali per esavalente e morbillo in tutti i territori con valori vicini all'obiettivo del 95%, mentre esistono ancora criticità nei livelli di immunizzazione per i richiami a 5/6 anni e per altre offerte vaccinali, meritevoli di approfondimento. La



progettazione della campagna antinfluenzale ha visto l'introduzione di importanti novità: la distribuzione dei vaccini tramite le Farmacie del territorio, a cui hanno aderito 6 delle 8 ASST, e la messa a disposizione dei MMG degli elenchi dei propri assistiti over 65 anni stratificati per condizioni di rischio. I dati provvisori della campagna antinfluenzale registrano un aumento complessivo delle dosi somministrate pari al 7% rispetto all'anno precedente, un aumento della copertura vaccinale nei soggetti di età ≥ 65 anni del 1.3% e un aumento consistente delle donne gravide vaccinate. Intensa è risultata l'attività di gestione flussi e supporto alle scuole in relazione agli adempimenti connessi con le vaccinazioni obbligatorie 0 – 16 anni. Attraverso la piattaforma informatica sono state verificate le vaccinazioni di oltre 300.000 alunni trasmessi dalle scuole, e la casella di posta elettronica dedicata ha gestito oltre 2.000 mail provenienti dalle scuole.

Per quanto riguarda la sorveglianza delle malattie infettive, nel 2018 è stato proseguito e quasi completato il percorso di omogeneizzazione delle procedure di attività, a garanzia di interventi di Sanità Pubblica uniformi, tempestivi e appropriati. Gli indicatori del sistema di sorveglianza e controllo delle malattie infettive hanno posizionato la nostra ATS su ottimi livelli di performance. Di particolare rilievo è stata la risposta al cluster di legionella a Bresso (52 casi), tra i più rilevanti del nostro paese, affrontato con una metodologia di lavoro integrato multidisciplinare e multiprofessionale. La UOC ha prodotto report sull'andamento epidemiologico delle malattie infettive che sono stati diffusi ai vari attori del sistema sanitario del territorio.

AREA PREVENZIONE HIV INFEZIONI SESSUALMENTE TRASMESSE ED ECTOPARASSITOSI

La UOC MTS di Milano, coerentemente con il proprio mandato istituzionale e con le normative regionali e nazionali, ha garantito negli anni, interventi di prevenzione, informazione, screening e terapia per le infezioni sessualmente trasmesse e le ectoparassitosi.

La UOC MTS, inoltre, provvede alla presa in carico e conseguente assistenza extra ospedaliera ai soggetti HIV/AIDS per tutto il territorio di ATS Milano, come da normativa regionale.

Nel 2018, si è concluso il percorso di omogeneizzazione delle procedure di attività ed è proseguita l'attività di governance per la riorganizzazione del sistema MTS di competenza del territorio di ATS, in considerazione della DGR n° X / 6968 del 31/07/2017.

Sono proseguiti i progetti e gli interventi di prevenzione e di sensibilizzazione in tema di HIV/IST mirati a favorire l'accesso ai test di screening/diagnostici HIV/IST, a migliorare le conoscenze delle IST e la consapevolezza del rischio nella popolazione generale e in gruppi particolarmente esposti, mediante collaborazioni con le istituzioni (Comune di Milano e dell'hinterland di competenza, poli ospedalieri ASST), le associazioni del privato-sociale e altri servizi del DIPS. Tali progetti proseguiranno anche per il biennio 2019/2020.

La UOC MTS ha, inoltre, garantito la raccolta, analisi e reporting dei nuovi casi di sieroconversione per HIV, mediante collaborazione con i reparti e ambulatori di Malattie Infettive dei poli ospedalieri delle ASST del territorio cittadino e con la UOC MPC – Malattie Infettive di ATS Milano, strumento per identificare i rischi correlati alla salute di una popolazione e fornire evidenze utili per una corretta prevenzione.



321 ATS Città Metropolitana di Milano

La UOC MTS ha partecipato al PIL 2018 con i propri progetti.

Dati attività 2018 - UOC MTS di Milano:

Area assistenza extra-ospedaliera HIV/AIDS	n. utenti	349
Prevenzione e screening MTS/HIV ed ectoparassitosi	n. utenti	9.736
Prevenzione e screening MTS/HIV ed ectoparassitosi	n. accessi (colloqui pre e post test)	17.795
Prevenzione e screening MTS/HIV ed ectoparassitosi	n. esami di laboratorio (ematico, tampone, salivare)*	12.158
Prevenzione e screening MTS/HIV ed ectoparassitosi–Linea telefonica HIV	n. colloqui telefonici	1.024

**Le indagini diagnostiche sono inviate al Laboratorio di Prevenzione di ATS Milano, ad eccezione dei test del Centro MTS di Rho che afferrisce all'ASST Rhodense (con un carico di ca. 900 test per HIV, sifilide ed epatite A/B), mediante convenzione rinnovata sino al 31.12.2018.*

LABORATORIO DI PREVENZIONE

Il Laboratorio di Prevenzione fa parte della rete dei laboratori di prevenzione di Regione Lombardia istituita con la DGR IX/4441 del 28 novembre 2012, perfezionata con la DGR X/1103 del 20 dicembre 2013 e consolidata con la DGR X/4761 del 28 gennaio 2016.

Il Laboratorio di Prevenzione (LP) è un servizio che eroga prestazioni analitiche prevalentemente a supporto del Dipartimento di Igiene e Prevenzione Sanitaria della ATS di Milano ma opera anche:

- in supporto delle altre ATS di Regione Lombardia per le prestazioni riferibili alla DGR X/4761 del 28/01/2016 e alle condizioni stabilite dalla DGR stessa;
- in supporto ad alcune ASST erogando le prestazioni analitiche sui campioni prelevati dai SerT e nelle carceri.

Il territorio servito dal LP si estende quindi oltre quello definito dalla ATS di appartenenza.

Il lavoro nel 2018 è stato distribuito sulle due sedi laboratoristiche (Milano e Parabiago) e la programmazione è strumento dei DIPS nella realizzazione dei Piani di Prevenzione. Dal 21 dicembre 2018 la sede del laboratorio è unificata in quella di Milano.

La rete dei laboratori, in continua evoluzione organizzativa, è in attesa della pubblicazione delle linee guida redatte nel 2018 sul campionamento e gestione dei campioni nella rete. La necessità di tale documento, richiamato nelle regole di sistema 2018 tra gli obiettivi dei DDGG, ha il compito di uniformare i comportamenti dei Laboratori di Prevenzione nella gestione dei campioni all'interno della rete.

Sempre dalle regole di sistema 2018, si è avviato il percorso di realizzazione, tramite l'aggregazione delle ATS, della



321 ATS Città Metropolitana di Milano

stesura del capitolato per l'acquisto di un servizio di global service per la manutenzione degli strumenti analitici, che si concluderà nel 2019.

Esiti dei piani di lavoro e delle programmazioni analitiche con il DIPS:

a) Piani di lavoro su attività di prevenzione rendicontata ai sensi della DGR X/4761:

sono stati rispettati i tempi di erogazione previsti con i committenti delle attività analitiche di prevenzione delle UOC IAN e delle UOC ISP quali analisi di acque destinate al consumo umano, analisi di acque di piscina, di acque di balneazione, di alimenti, sia relativamente alle determinazioni chimiche che microbiologiche. Sono state garantite tutte le collaborazioni richieste con la UOC Salute Ambiente e con le UOC PSAL per un totale complessivo di:

n. campioni	20.642
n. determinazioni	300.500
Valore delle prestazioni	€ 2.733.553

Rispetto al 2017 è aumentato sia il numero di campioni (+9%) che il numero di determinazioni (+30%) nel 2018 per effetto della completa applicazione delle nuove linee guida 2016 sul regolamento (UE) 882/2004. L'aumento è da attribuirsi quasi esclusivamente a campioni destinati alle analisi chimiche. Per il 2019 si stima che tali volumi risultino stabili.

b) Piani di lavoro su attività di prevenzione per Centro Screening: limitatamente alle determinazioni su campioni per lo screening oncologico del colon retto sono stati rispettati i tempi di erogazione delle prestazioni e il numero di campioni si assesta all'incirca sul numero dello scorso anno ovvero:

n. campioni per ATS (area Milano + Area Ovest)	130.060 (+1%)
--	---------------

E' previsto un aumento dell'attività richiesta dal centro Screening nel 2019 per effetto della Legge 23/2015 e dell'estensione del territorio di interesse e il recupero dell'attività analitica di screening sui residenti nell'area Est. Inoltre sono previsti allargamenti della fascia di età sottoposta a screening che inciderà sul numero di campioni in arrivo sull'intero territorio di competenza ATS.

c) L'attività analitica resa a favore della UOC MTS si conferma costante con una sempre più appropriata prescrizione della determinazione richiesta:

n. campioni per MTS	8290
n. determinazioni per MTS	25.008 (-1%)

d) Attività clinica per SerD, NOA e Carceri delle ASST Santi Paolo e Carlo, ASST FbF-Sacco e ASST Nord: nel corso del 2017 è stata effettuata una valutazione economica dell'attività erogata e soppesata l'opportunità di mantenere la attività analitica in ambito pubblico. Dalla valutazione effettuata risultava più conveniente



321 ATS Città Metropolitana di Milano

proseguire nell'erogazione delle prestazioni in regime di convenzione ponendo una riduzione del numero di campioni di conferma a favore dell'appropriatezza. Tuttavia la convenzione è stata sottoscritta solo con ASST Nord e sono già state effettuati incontri mirati a cedere tale attività alle ASST, magari attraverso la realizzazione di un hub regionale.

Le attività 2018 sono state tutte evase ed ammontano complessivamente, tra screening e conferme, a:

2018	n. determinazioni screening	n. campioni screening	n. determinazioni di conferma	Valore economico (289 SAN – in assenza di flusso dedicato) 2.033.414 €
ASST Santi Paolo Carlo ASST FbF-Sacco ASST Nord Carceri	302.884	53.737	5.590	

DIPARTIMENTO VETERINARIO

Sul territorio dell'ATS insistono 17.013 strutture di competenza medico veterinaria, così suddivise:

- n. 8.685 impianti, pari al 51% del totale, soggetti al controllo in materia di igiene degli alimenti di origine animale e/o impianti industriali e supporto all'export che comprendono:
 - n. 596 impianti riconosciuti ai sensi del Reg. (CE) 853/04 per la produzione, trasformazione, confezionamento e deposito di alimenti di origine animale;
 - n. 8.089 impianti registrati ai sensi del Reg. (CE) 852/04 per la produzione, deposito, trasporto e vendita di alimenti, compresa la vendita ambulante in sede fissa o itinerante.
- n. 5.554 impianti, pari al 32% del totale, soggetti al controllo in materia di sanità animale, che comprendono allevamenti, bovini, equini, ovicapri, suini, avicoli, cunicoli, ittici, apistici e di altre specie;
- n. 2.774 impianti, pari al 16% del totale, soggetti al controllo in materia di igiene degli allevamenti e delle produzioni zootecniche, comprensivi di:
 - stabilimenti riconosciuti per la produzione di mangimi e sottoprodotti;
 - impianti di detenzione di animali d'interesse zootecnico (già ricompresi nelle attività descritte al punto precedente) e da affezione;
 - impianti distribuzione e vendita di farmaci veterinari;
 - impianti per l'allevamento e fornitura di animali da esperimento e la sperimentazione;
 - strutture sanitarie veterinarie;
 - aziende di trasporto di animali in conto terzi
 - strutture della riproduzione animale

Per presidiare le summenzionate strutture produttive ed assicurare la gestione delle problematiche sanitarie in un'ottica di miglioramento continuo ed in rapporto contesto socio economico dei territori, nonché al fine di perseguire gli obiettivi del Piano Regionale Integrato della Sanità Pubblica Veterinaria 2019-2023, viene predisposto ed applicato annualmente Il Piano Integrato Aziendale della Prevenzione Veterinaria (PIAPV) che costituisce il principale strumento di programmazione e di pianificazione del DVSA.



321 ATS Città Metropolitana di Milano

Tale piano si rivolge agli shareholders, agli interlocutori istituzionali e agli stakeholders, di ATS, è pubblicato sul sito web aziendale e si propone quale strumento utile ad uniformare l'erogazione delle prestazioni su tutto il territorio di ATS.

La pianificazione di dettaglio, relativa a ciascun operatore sulla base della graduazione del rischio di ciascun allevamento/impianto operatori viene effettuata dai Distretti veterinari.

In particolare, tale piano:

- ottempera a quanto stabilito e quantificato da specifici "piani" assegnati dalla Regione;
- definisce e quantifica sia in base all'analisi di contesto, fornita dal OEVR, sia in relazione all'esito dei controlli effettuati nel 2018. In tal senso sono previste una serie di azioni ideate per rispondere a particolari esigenze locali;
- è correlato alle risorse disponibili (umane, finanziarie e strumentali) ed alla loro razionale ed appropriata allocazione;
- è correlato alla revisione della "graduazione del rischio", in conformità alla metodologia ed alle indicazioni regionali.

Tale documento, tra l'altro intende rappresentare per tutti gli operatori del DVSA, uno strumento idoneo ad uniformare l'erogazione delle prestazioni su tutto il territorio di ATS.

La modalità organizzativa a matrice del DVSA consente di valorizzare il presidio di ambiti territoriali diversi tra loro e l'erogazione capillare delle prestazioni specialistiche.

Nelle previsioni di bilancio, particolare attenzione viene posta, nel rispetto dei tetti previsti dalle Regole e dalle norme nazionali e regionali vigenti, alla priorità di assicurare la soluzione delle problematiche relative:

- al mantenimento di tutto il fabbisogno del personale del Dipartimento, sia dirigenziale, per l'erogazione delle prestazioni, che di supporto tecnico ed amministrativo;
- all'adeguamento tempestivo del personale in risposta a nuovi investimenti produttivi degli operatori economici ed alle ormai ricorrenti emergenze epidemiche e non epidemiche;
- alla disponibilità di tutti i beni e servizi necessari alla produzione.

A tal fine, le risorse a destinazione vincolata alla remunerazione di alcune funzioni non coperte da tariffe predefinite, per il finanziamento delle attività previste dal piano regionale integrato della sanità pubblica veterinaria e per il raggiungimento dei relativi obiettivi, devono trovare allocazione nell'apposito sezione dedicato alla gestione dei contributi e spese vincolate, previsto dalle Regole nei Modelli di Bilancio.

Si rappresenta infine che la percentuale complessiva di raggiungimento degli obiettivi aziendali inseriti nel Sistema di programmazione e controllo ATS Milano Città Metropolitana ed assegnati al DVSA è stata del 99,7%.

Di seguito è riportata la sintesi del raggiungimento degli obiettivi esclusivamente di competenza veterinaria, da parte delle varie aree funzionali.

Aree di funzionali	eff./prog.	%
Sanità animale, igiene urbana	4183/4277	98,0



321 ATS Città Metropolitana di Milano
--

Igiene alimenti o.a., impianti industriale e supporto all'export	7929/7717	102,7
Igiene allevamenti e produzioni zootecniche	3869/3774	102,5
DVSA totale	15981/15768	101,3

Cure primarie

Nel triennio 2016/2018 il Dipartimento Cure primarie è stato impegnato nella propria costituzione e consolidamento, per garantire uniformità nei diversi territori delle quattro ex ASL (Milano, Milano 1, Milano 2 e Lodi) che costituiscono l'ATS Città Metropolitana di Milano, con un territorio che comprende 194 Comuni e oltre 3 milioni e mezzo di abitanti.

Considerata la vastità del territorio e la complessità di gestione degli oltre 2000 Medici di Medicina Generale (MMG), 400 Pediatri di famiglia (pdf) e 270 Medici di Continuità Assistenziale (MCA) con necessità di uniformare le modalità organizzative, si è operato su due direttrici: l'informatizzazione spinta di tutte le rendicontazioni da parte dei medici convenzionati e l'articolazione su due livelli dei tavoli di confronto: il Comitato aziendale per la medicina e la pediatria, a livello centrale, sei tavoli distrettuali, con la presenza delle ASST di riferimento oltre alle rappresentanze dei medici appartenenti ai diversi territori, per l'attuazione locale delle attività.

L'informatizzazione delle rendicontazioni delle prestazioni aggiuntive dei MMG e Pdf (ADI, ADP, PPIP, Bilanci di salute, Bilanci al cronico), nonché delle dichiarazioni e comunicazioni obbligatorie, quali i periodi di assenza e le variazioni degli orari di ambulatorio, sono poi confluiti nella progettualità denominata semplificazione a vantaggio del cittadino, meglio dettagliata nella scheda. I flussi dati prodotti dai pediatri, vengono caricati sul DWH di ATS, con estrazione diretta dalle cartelle sanitarie dei singoli pediatri.

Per meglio coordinare le attività rivolta ai cittadini, di pertinenza del Dipartimento Cure Primarie di ATS, ma erogata sul territorio da operatori afferenti alle diverse Aziende Socio Sanitarie Territoriali (ASST), è stato elaborato un documento operativo, con indicazioni atte ad uniformare i comportamenti degli operatori delle ASST in tema di scelta e revoca, estero, esenzioni.

Sempre ai fini di uniformare l'offerta dei servizi sul territorio e definire meglio le competenze in caso di processi condivisi, sono stati condivisi e sottoscritti accordi con le ASST per la collaborazione con ATS in ambito di Cure Primarie.

Nell'ottica di favorire una costante integrazione, sono state attuate iniziative di comunicazione periodica a medici e pediatri: diffusione attraverso il sito ATS, ad accesso libero, dello strumento di informazione periodica mensile ("Filodiretto") rivolto a tutti i MMG, MCA e Pdf dell'ATS, in uso prima solo in due territori (Milano e Lodi), contenente argomenti di utilità per i medici convenzionati come ad esempio normative, regolamenti, informazioni su progetti specifici, aggiornamento professionale, note informative AIFA, ecc. La pubblicazione è mensile con una edizione dedicata ai MMG/MCA ed una edizione per i Pdf.

Nel triennio sono stati sviluppati numerosi progetti che hanno coinvolto i MMG e Pdf nell'ambito del governo clinico e la presa in carico della cronicità. Con i Comitati aziendali della medicina e della pediatria di famiglia si è infatti condiviso di "ripensare" al processo di presa in carico dell'assistito superando la logica dell'erogazione di prestazioni e concentrandosi invece sempre più sull'organizzazione di percorsi di cura condivisi tra i diversi



professionisti della rete di offerta in una logica di integrazione concreta e sostanziale finalizzata agli obiettivi di appropriatezza e continuità di cura.

Per il progetto “Screening colon retto e mammella” i MMG sono impegnati nella sensibilizzazione dei loro assistiti all’adesione agli screening; nel progetto sugli “Stili di vita” i medici effettuano il counselling ai loro assistiti con lo scopo di migliorarne i comportamenti relativi all’abitudine al fumo, all’alimentazione, all’attività fisica.

Sono stati attivati progetti, finanziati con fondi residui di governo clinico, che vedono i MMG impegnati nei seguenti ambiti:

- monitoraggio della terapia anticoagulante orale (TAO)
- prescrizione protesica online di presidi per la gestione domiciliare del paziente fragile
- continuità ospedale territorio - condivisione follow-up tumore della mammella

I Pdf hanno partecipato ai progetti nell’ambito dell’offerta vaccinale, comprensiva anche della vaccinazione anti meningococco, della cronicità e della appropriatezza prescrittiva, con particolare attenzione alla prescrizione di antibiotici e all’utilizzo del self help.

All’interno dei Progetti di governo clinico sono state concordate iniziative comuni con la collaborazione dei Pdf per affrontare e superare le resistenze ingiustificate alle vaccinazioni da parte di alcune famiglie. I Pdf possono infatti consultare gli elenchi pubblicati nella loro area riservata e contattare le famiglie dei bambini che risultano avere cicli vaccinali incompleti.

I suddetti progetti hanno coinvolto i MMG/Pdf anche nella partecipazione a corsi di formazione ad essi associati, oltre che a corsi specifici per l’utilizzo di sw dedicati ad esempio alla prescrizione delle forniture protesiche.

Inoltre ogni anno vengono organizzati numerosi corsi di formazione rivolti ai MMG e Pdf, pubblicizzati attraverso la comunicazione Filodiretto, su argomenti di rilevanza per la loro attività. Per citarne alcuni: Cure palliative (corso Eupolis); Prescrizione appropriata di farmaci per patologie croniche; Contrasto all’antibiotico resistenza e uso appropriato dei farmaci antimicrobici; La violenza di genere: riconoscerla e agire; Formazione sul Campo alla valutazione critica della letteratura scientifica medica; La presa in carico del bambino con patologie croniche; oltre a numerosi altri convegni organizzati da altri enti che ATS pubblicizza in quanto ritenuti di particolare rilevanza.

Il Dipartimento collabora attivamente alla organizzazione e realizzazione della campagna vaccinale antinfluenzale attraverso il coinvolgimento attivo dei MMG e Pdf e dei MCA per le vaccinazioni domiciliari, con pubblicizzazione della campagna, richiesta delle adesioni e mantenimento dei contatti con le diverse ASST per la parte organizzativa. Nel 2018 è stata introdotta la modalità di distribuzione diretta ai MMG dei vaccini attraverso le farmacie territoriali.

Inoltre organizza e monitora l’attività dei Medici sentinella per la sorveglianza epidemiologica e virologica dell’influenza.

Si è introdotta la scheda medico, sviluppando il Report medico personale, sempre disponibile nell’area riservata, dove sono presenti per ciascun MMG e Pdf i dati contenenti le caratteristiche demografiche e sanitarie degli assistiti in carico e gli indicatori sui consumi sanitari (ricoveri, ambulatoriale, laboratorio, accessi al pronto soccorso, i consumi di farmaci, ecc.), che serve ai medici per poter effettuare l’autovalutazione, rapportando i propri valori medi a quelli della media ATS.

Sul sito ATS, con accesso libero, è possibile ai medici interessati candidarsi per effettuare le sostituzioni di medicina generale e di pediatria di famiglia.



Si è completamente riorganizzata la Continuità assistenziale, con l'introduzione della centrale operativa unica gestita dalla Agenzia Regionale di Emergenza e Urgenza (AREU) attraverso operatori laici, l'implementazione dell'attività ambulatoriale e di quella delle postazioni, l'informatizzazione di tutto il processo assistenziale, la realizzazione di corsi di formazione per i MCA, l'avvio di una nuova modalità di rilevazione presenza dei MCA nelle rispettive sedi.

Si è resa più semplice la modalità di richiesta di carta CRS SISS per i medici sostituiti e sono stati formati operatori del Dipartimento per il rilascio della carta CRS SISS in aggiunta agli operatori delle ASST.

In merito alla rilevazione degli ambiti carenti e successivo incarico a nuovi medici, sono state uniformate le procedure e riorganizzate le attività, ottimizzando i tempi di conclusione delle procedure: sono stati dimezzati i tempi per la formazione delle graduatorie e notevolmente ridotti i tempi di assegnazione degli incarichi, utilizzando il sistema delle convocazioni plurime, al posto dell'invio delle raccomandate singole.

Continuità e appropriatezza delle cure nelle malattie croniche

Il Dipartimento cure primarie ha avuto un ruolo centrale nella sperimentazione CReG, sostenuta da otto soggetti gestori: quattro cooperative di medici, attive dalla prima fase della sperimentazione, cui si sono aggiunte nel 2016 altre 4 cooperative, che hanno avviato la sperimentazione nel territorio della ex ASL Milano 1.

L'estensione ad un numero più ampio di cronici delle attività sperimentali trova la sua ratio nella volontà aziendale di raggiungere il maggior numero di cittadini cronici da assistere con la nuova modalità di presa in carico, senza dimenticare l'obiettivo di disporre di dati significativi utili per valutazioni in termini clinici ed epidemiologici della medesima sperimentazione.

Contestualmente l'ambito CReG ha permesso lo sviluppo di sperimentazioni che portano nell'alveo della Medicina Generale interventi di prevenzione (per es. vaccinazione antipneumococcica/antinfluenzale per patologie a rischio) e di cura (per es. coinvolgimento nelle Cure Palliative e/o TdL con formazione specifica anche del personale infermieristico dei MMG) ad oggi affidati ad altri erogatori.

Sempre nel contesto della cronicità sono state seguite, per quanto di competenza, la messa a regime delle attività previste nei P.O.T. (Presidi Ospedalieri Territoriali) autorizzati da Regione Lombardia sul territorio dell'ATS Città Metropolitana di Milano.

Il Dipartimento Cure Primarie è attivamente coinvolto nel processo di presa in carico dell'assistito cronico, collaborando con la Direzione Strategica dell'ATS, a supporto dei medici nell'orientarli e guidarli nell'attuazione della sperimentazione, come previsto dalla DGR 7655/2017.

Prosegue inoltre la collaborazione dei Pediatri di famiglia e MMG nell'offerta vaccinale antimeningococcica in co pagamento nei confronti dei loro assistiti che ne facciano richiesta. I medici aderenti, che effettuano le vaccinazioni presso il loro studio, a supporto dell'attività svolta dai centri vaccinali delle ASST, rendicontano su piattaforma regionale Malnf le vaccinazioni effettuate.

Sempre nel contesto della cronicità vengono seguite, per quanto di competenza, la messa a regime delle attività previste nei P.O.T. (Presidi Ospedalieri Territoriali) autorizzati da Regione Lombardia sul territorio dell'ATS Città Metropolitana di Milano.

Nel contesto delle reti di patologia, partecipazione nella definizione dei Percorsi Diagnostico-Terapeutici-



Assistenziali (PDTA), definizione di indicatori di monitoraggio/valutazione dei PDTA di patologia, verifica dei PDTA attraverso lo strumento degli Audit interni ed esterni e progetti di integrazione con MMG e Pdf.

Assistenza Farmaceutica

Anche nell'ambito dell'assistenza farmaceutica, il triennio 2016-2018 è stato caratterizzato da un'intensa attività di riorganizzazione legata alla mutata estensione territoriale di ATS ed alla contestuale ridefinizione dei compiti precipui rispetto alle confluite ASL.

Per via della diversa complessità dei territori, il graduale passaggio delle funzioni ha interessato l'intero triennio, partendo nel 2016 con i territori fuori Milano, fino alla piena realizzazione del "Progetto Milano" nel 2018, concepito a fronte della peculiare realtà cittadina, sulla quale insistono tre differenti ASST.

Con il 2018 quindi, l'attività di produzione in termini di distribuzione e approvvigionamento di farmaci, materiale sanitario e di dispositivi medici per specifiche categorie di pazienti (emofilici, fibrotici, talassemici...) e per propri servizi erogativi (consultori, ambulatori vaccinali, SerT, NoA...) è stata completamente trasferita alle ASST.

In parallelo ATS Milano ha potenziato le funzioni di programmazione e governo, atte a garantire uniformità metodologica e prestazionale rispetto alla complessità della rete d'offerta erogativa esistente per l'assistenza farmaceutica, protesica ed integrativa, anche in base a quanto disposto dalla L.R. n. 6/2017:

- a) il controllo, la vigilanza e le autorizzazioni, ove previste, su farmacie, grossisti, depositi, strutture sanitarie e sociosanitarie, reparti di distribuzione dei farmaci di cui all'articolo 5 del decreto-legge 4 luglio 2006, n. 223, convertito, con modificazioni, dalla legge 28 agosto 2006, n. 248;
- b) le convenzioni in materia di assistenza protesica, dietetica e farmaceutica;
- c) il governo e il monitoraggio della spesa e dell'appropriatezza in materia di assistenza farmaceutica, dietetica e protesica;
- d) la programmazione, la pianificazione e il monitoraggio delle modalità erogative afferenti all'assistenza farmaceutica nel rispetto dei tetti della spesa;
- e) il controllo della spesa e dei consumi relativi ai farmaci a somministrazione diretta a pazienti non ricoverati, erogati dalle strutture sanitarie pubbliche e private accreditate attraverso le farmacie interne.

L'attuazione del POAS nel corso del biennio 2017-2018 è stata sviluppata in raccordo a tali funzioni, mentre la programmazione delle attività sottese ha dovuto tener conto di una fase transitoria, che ha visto i servizi della confluita ASL Milano, impegnati a garantire i passaggi di funzioni alle competenti ASST secondo il Progetto Milano, scontando, almeno in fase di avvio, la peculiarità e la complessità del territorio milanese.

Sul territorio di ATS di Milano Città Metropolitana, che comprende circa il 38% della popolazione lombarda, insistono circa il 40% delle farmacie aperte al pubblico dell'intero territorio regionale, oltre alla maggior parte delle strutture ospedaliere pubbliche e private accreditate.

In particolare, a seguito della legge n.27/12 e del successivo concorso pubblico straordinario regionale (DDGS



321 ATS Città Metropolitana di Milano

n.9986/12) in tre anni le farmacie sono passate da 908 a 980, con un incremento del 7,9%.

In ATS Città Metropolitana di Milano sono attivi inoltre 23 dispensari farmaceutici, 159 parafarmacie e corner, 199 grossisti/depositi, di cui 79 di sole sostanze farmacologicamente attive e 395 negozi autorizzati e punti GDO (Grande Distribuzione Organizzata) per la vendita di alimenti a fini speciali.

Le risorse economiche assegnate ad ATS per il triennio in oggetto hanno rappresentato mediamente circa il 25% del totale dello stanziamento regionale per la Macroarea delle prestazioni di assistenza farmaceutica e assistenza integrativa e protesica, anche se appostati in capitoli di spesa differenti a seconda dell'annualità e del passaggio delle funzioni.

L'andamento della farmaceutica, desunto dal bilancio di chiusura 2017, rileva un incremento contenuto della spesa farmaceutica territoriale, pari all'1,5% rispetto alla chiusura 2016, mentre la chiusura 2018 rileva complessivamente un lieve decremento della spesa farmaceutica territoriale pari allo -0,9% rispetto alla chiusura 2017. In valore assoluto, l'importo risulta inferiore di circa 6 milioni, tornando praticamente ai livelli del 2016.

Passando al dettaglio relativo al 2018, la spesa farmaceutica convenzionata progressiva si è attestata su un valore molto prossimo al medesimo periodo del 2017, con un leggero decremento, pari a circa -0,7%.

Rispetto ai singoli mesi, si rileva un'importante diminuzione nei primi mesi dell'anno, in concomitanza alla perdita brevettuale della rosuvastatina e un cambio di trend nei mesi centrali dell'anno, dovuto al forte calo della DPC, pari al -5% progressivo con un picco a giugno pari al -11,73%, in termini di acquisto. L'ATS capofila ha segnalato in tale periodo grosse criticità legate all'approvvigionamento tramite gare ARCA. La spesa farmaceutica 2018 sottesa al totale delle erogazioni in doppio canale ha registrato una diminuzione pari al -1,5%.

Le importanti criticità legate all'approvvigionamento tramite gara ARCA, segnalate dall'ATS sono progressivamente rientrate nell'ultimo quadrimestre.

A partire dal 1° luglio 2018 è stata inoltre avviata la distribuzione per conto di circa 25 AIC relativi ad alcuni dei farmaci classificati "ex Osp2" precedentemente erogati tramite le farmacie ospedaliere, anche se nel corso dei mesi successivi sono emerse alcune difficoltà di approvvigionamento che hanno reso la distribuzione discontinua.

Con DGR XI/796 del 12.11.2018 avente per oggetto "Approvazione dell'Accordo Regionale con le Farmacie per la distribuzione di Farmaci del PHT per conto delle ATS e per la Fornitura di Servizi" sono stati rinegoziati gli oneri spettanti alle farmacie. Gli reali effetti saranno misurabili solo nel 2019 in quanto da una parte i farmaci inseriti vengono perlopiù dalla distribuzione diretta effettuata precedentemente dagli ospedali senza onere e necessitano di gara ARCA per l'erogazione in DPC (nota regionale Protocollo G1.2018.0039283 del 17/12/2018). In questo caso l'onere riconosciuto ai farmacisti sarà comunque un costo vivo e non porterà ad un abbattimento della spesa. D'altra parte i farmaci A-PHT provenienti dalla convenzionata standard e particolarmente costosi, non sono stati inseriti nella lista (Trulicity, Lixiana, Tresiba...) creando oltretutto discriminazioni con altri farmaci afferenti alle stesse classi terapeutiche e già inseriti in DPC.

La piena realizzazione del Piano di Governo della Farmaceutica ha contribuito a perseguire una maggior appropriatezza delle cure anche sotto il profilo economico.



In particolare sono state sviluppate attività finalizzate alla condivisione con gli erogatori del territorio (monitoraggio obiettivi contrattualizzati, informatizzazioni piani terapeutici), alla formazione ed informazione mirata (corsi, informative specifiche rispetto a farmaci a brevetto scaduto, gestione dei piani terapeutici, note AIFA, farmacovigilanza, manutenzione sito), alla realizzazione del piano dei controlli (vigilanza ispettiva, verifiche File F, controlli contabili e CFA, controlli note AIFA e corretta compilazione dei Piani Terapeutici).

Inoltre si è preso parte alle azioni già descritte nella sezione delle Cure Primarie in collaborazione anche con l'Unità di Epidemiologia, puntando in particolare sulla promozione dei farmaci a brevetto scaduto quali rosuvastatina, salmeterolo/fluticasone, ezetimibe, ivabradina, simvastatina/ezetimibe e disponibilità dei biosimilari - enoxaparina e insulina lispro - di interesse per la medicina Generale.

Il monitoraggio regionale dei farmaci a brevetto scaduto in termini di DDD, rileva una percentuale pari al 81,60% come report BMK1 progressivo del periodo gennaio-dicembre 2018, superiore quindi all'obiettivo assegnato.

Le azioni realizzate in ordine agli obiettivi di sistema, hanno riguardato anche la predisposizione di strumenti e metodi di monitoraggio uniformi per tutta l'ATS al fine di verificare l'appropriatezza prescrittiva (scheda medico). La UOC di Epidemiologia, nel corso dei primi 5 mesi del 2018 ha predisposto specifici algoritmi basati su procedure di record linkage utilizzando il datawarehouse aziendale con la produzione di congrui indicatori per ciascun MMG.

Assistenza protesica (Minore) e integrativa

Analogamente all'area farmaceutica, anche l'area di governo dell'assistenza protesica ha scontato nel triennio 2016-2018 una fase transitoria dovuta al passaggio di funzioni inerenti l'assistenza integrativa diretta e la protesica maggiore, ai competenti SUPI (Servizio Unificato Protesica e Integrativa) ed in particolare, a seguito del Progetto Milano, al SUPI dell'ASST GOM Niguarda.

Rispetto all'anno 2017, in ordine alle disposizioni di cui alle DGR n. 5954/2016, n. 7600/2017 e le relative note attuative della DGW, sono state trasferite, anche per il territorio milanese, le seguenti attività:

- Acquisti dispositivi di protesica maggiore (ELENCHI 1, 2 e 3 del Nomenclatore Tariffario);
- Gestione magazzino ausili (stoccaggio nuovi e attività di riciclo);
- Acquisti diretti di protesica minore;
- Gestione Ossigenoterapia e ventiloterapia;
- Gestione Nutrizione domiciliare artificiale

Questo ha comportato una diminuzione di budget di circa 19 milioni per la protesica maggiore, circa 6,5 milioni per protesica minore (incontinenza assorbenti), circa 4,5 milioni per diabetica (microinfusori, sensori...) e circa 7 milioni per nutrizione enterale, voci passate interamente all'ASST GOM Niguarda.

La fisiologica gradualità di tale passaggio, dovuta ai molteplici aspetti quali assegnazione delle risorse economiche, trasferimento delle risorse umane, gestione dei flussi contabili, ha determinato alcune difficoltà oggettive nel governo e nel monitoraggio della spesa.

Si ritiene utile evidenziare che, diversamente dall'area farmaceutica, le risorse di protesica maggiore e ausili



321 ATS Città Metropolitana di Milano

monouso ad assorbimento a distribuzione diretta, sono state assegnate direttamente alle ASST senza che ATS ne abbia traccia nel proprio budget. Tale scelta regionale non consente il pieno governo della voce di integrativa, attuabile solo con una visione complessiva della spesa e dei differenti canali erogativi anche al fine di poterli modulare (per la farmaceutica, i farmaci a distribuzione diretta transitati da ATS alle ASST sono rendicontati in tipologia 6 del File F, quindi governati in modo organico da ATS).

Tra le voci che rimangono di competenza ATS troviamo l'erogazione dei prodotti per celiaci e nefropatici che registra un incremento del 4,5% a valore, inferiore al 6% registrato nel biennio 2016/2016.

Dal 1° dicembre 2018 sono state attivate le nuove tariffe previste con il DM Salute 10.8.2018 «Limiti massimi di spesa per l'erogazione dei prodotti senza glutine, di cui all'articolo 4, commi 1 e 2, della legge 4 luglio 2005, n. 123, recante: «Norme per la protezione dei soggetti malati di celiachia» e ratificati dalla DGR N. 773 del 12.11.2018 «Determinazioni in merito ai nuovi limiti massimi di spesa per l'erogazione dei prodotti senza glutine per i soggetti malati di celiachia previsti dal DM 10.08.2018 e adeguamento del servizio celiachia RL». L'effetto è stato un modesto contenimento della spesa relativa questa voce, rispetto a quanto preventivato.

Nell'area diabetica si è dato invece avvio alle attività prodromiche relative all'erogazione degli ausili con modalità DPC. In particolare le prime indicazioni operative sulla modalità di attivazione della gara regionale Arca e sulla gestione del sistema informativo relativo agli ausili per il controllo della glicemia, hanno previsto l'iscrizione nel nuovo sistema dei pazienti con il piano terapeutico in scadenza o con un nuovo piano terapeutico, da parte degli operatori ASST dei territori di Bergamo e Milano, con l'obiettivo di attivare il sistema entro il 02.02.2019. La spesa per l'assistenza diabetica tramite farmacie registra peraltro già una diminuzione dell'1,4% a valore, a cui ha probabilmente contribuito lo spostamento dell'offerta verso la rilevazione della glicemia tramite sensori, erogati direttamente dalle ASST.

In considerazione della potenziale contrazione proveniente dal capitolo diabete, nel 2019 verrà estesa al territorio Milano ovest l'erogazione dei prodotti a favore dei pazienti stomizzati per tramite delle farmacie territoriali, al fine di garantire agli assistiti la possibilità di ricevere, secondo le indicazioni cliniche a cura del medico prescrittore, i prodotti inclusi nel repertorio più adeguati alle loro specifiche necessità assicurando la funzione di rieducazione specifica, così come previsto nel DPCM 2017 allegato 11 punto 4.

Relativamente agli altri capitoli di spesa, tenendo sempre presente che l'erogazione dell'assistenza integrativa in carico ad ATS avviene attraverso le farmacie pubbliche e private accreditate, così come definito dalla Legge Regionale 6/2017, è stata revisionata l'apposita convenzione con Federfarma e Confservizi\Assofarma per l'utilizzo di Webcare, migliorando le condizioni economiche relative agli specifici protocolli attuativi, quale parte integrante della convenzione medesima, in particolare rispetto al capitolo dei prodotti per nefropatici.

In ambito di incontinenza a raccolta e stomia, è stata condotta una revisione dell'anagrafica e dei relativi costi anche con lo scopo di armonizzare le modalità erogative dell'intero territorio di ATS. La voce a bilancio cresce del 4,5%.

Si sta inoltre procedendo ad unificare le diverse piattaforme webcare: nel corso del 2018 sono confluite nella medesima piattaforma le aree di celiachia e nefropatia.

Tenuto conto che l'acquisizione e la distribuzione diretta dei prodotti di assistenza integrativa sono invece attività



in capo alle ASST, in particolare ai SUPI (Servizio Unificato di assistenza Protesica e Integrativa), così come da indicazioni regionali contenute nella DGR del 24 luglio 2017 - n. X/6917 del 24.07.17, nel prossimo anno, a seguito di eventuali successivi accordi con le ASST e con le farmacie convenzionate per la distribuzione di alcune linee di prodotto e a garanzia di maggiore uniformità territoriale, potrebbero essere richieste adeguate riallocazioni/integrazioni di risorse economiche alla ATS Milano.

Al fine di uniformare i modelli autorizzativi in tutti i distretti, ora di pertinenza ASST, è stato realizzato un gruppo di miglioramento specifico con realizzazione di quattro incontri, conclusi in data 14.12.18. Sono state analizzate con il personale ATS le criticità emerse nel rapporto con i distretti in fase erogativa (galenica, integrativa, rifatturazione), poi gli incontri sono stati estesi al personale distrettuale ASST al fine di definire procedure autorizzative condivise sia a livello di forniture autorizzate per galenici, parafarmaci, integrativa sia in termini di mobilità intra ed extra regionale.

L'ultimo incontro ha riguardato le azioni necessarie per la realizzazione del progetto DPC Diabete, con particolare riferimento alla nota regionale Protocollo G1.2018.0038247 del 06/12/2018.

Tutela della salute mentale

Tra gli indirizzi regolatori, nell'ambito della programmazione regionale, permane la revisione della rete d'offerta per portare a compimento quanto indicato nella L.R. 15/2016. Tale processo per essere efficace, va sorretto utilizzando al meglio gli strumenti di governo che hanno consentito nel tempo il mantenimento dell'equilibrio di sistema con il raggiungimento di obiettivi, tra i quali la diminuzione della spesa 43/SAN. L'azione costante di monitoraggio relativa ai ricoveri dei minori con acuzie psicopatologica negli SPDC del territorio ha sostenuto negli anni la richiesta di attivazione del reparto di NPJA della ASST Santi Paolo e Carlo avvenuta lo scorso novembre. Tale offerta potrà ridurre il ricorso a Strutture residenziali ad alta assistenza, fuori Regione, finora utilizzate anche per far fronte alla mancanza di posti letto per acuti. In linea con la programmazione economica del 2018, si è proseguita l'azione di controllo sull'appropriatezza degli inserimenti nelle strutture residenziali, attraverso vari strumenti tra i quali l'autorizzazione agli inserimenti e l'analisi dei flussi. Si è perseguito l'obiettivo dell'orientamento dei servizi nei riguardi di adeguate Strutture per l'invio dei soggetti in carico, sulla base della diagnosi clinica e di funzionamento; tale obiettivo proseguirà anche nell'anno in corso. Altre azioni svolte hanno riguardato il lavoro di rete nell'ambito di tutte le componenti della Salute Mentale e delle Dipendenze su l'intero territorio della ATS, portando alla istituzione dei due nuovi Organismi di Coordinamento per la Salute Mentale e per la Neuropsichiatria dell'Infanzia e dell'Adolescenza, integrati con le componenti delle Dipendenze. Sulla base delle Regole 2018 e delle recenti indicazioni regionali si è provveduto a definire la destinazione prevista della quota 43/san, risparmiata nel corso degli anni, che si intende utilizzare per la realizzazione di nuovi posti/prestazioni sanitarie a contratto. ATS di Milano ha presentato alla DG Welfare il Piano di Intervento che prevedeva l'ampliamento dei posti letto contrattati di Residenzialità nelle Strutture già accreditate, la realizzazione di attività territoriali/domiciliari a carattere innovativo da parte degli Enti gestori delle Strutture Residenziali per favorire il turnover nel sistema Residenzialità e il reinserimento del soggetto nel contesto di vita; infine, è stato proposto un intervento di "sistema" sulla residenzialità che consenta la contrattazione di posti letto già accreditati nelle Strutture lombarde extra ATS, dal momento che sarebbe conveniente per Regione contrattare posti letto che ospitano i pazienti residenti in altri territori anziché attivare nuove strutture. In sintesi si ottimizzerebbero i posti

Relazione del Direttore Generale – Consuntivo 2018



disponibili senza crearne di nuovi. L'obiettivo aziendale di ridurre la spesa complessiva 43/SAN (PSI + NPIA) è stato raggiunto, infatti si è registrata una diminuzione del 1,57% rispetto ai valori dell'anno precedente.

Psichiatria

Sono proseguite le azioni di contenimento intraprese negli ultimi anni al fine di ridurre la quota dei pazienti inseriti nel sistema non contrattato e di sfruttare a pieno tutte le risorse lombarde, attraverso l'adozione dei piani di rientro per i DSM del territorio. Tali azioni sono state finalizzate all'appropriatezza dell'intervento e al recupero di risorse economiche da reinvestire sul territorio per adeguare l'offerta nel suo complesso. La spesa complessiva registrata per la PSI nell'anno 2018 è risultata inferiore rispetto al valore di assegnazione di ottobre. Il dato di consuntivo della Psichiatria per lombardi da pubblico 46/san risulta inferiore rispetto al valore di assestamento. Il dato relativo alla 46/san da privato è invece superiore rispetto al valore di assegnazione; questo potrebbe essere dovuto alla saturazione dei posti contrattati regionali disponibili. Il valore Psichiatria per lombardi 43/san risulta inferiore rispetto al valore di assegnazione di ottobre e comunque inferiore del 5,39 % rispetto alla spesa del 2017, nonostante diversi inserimenti non avvengano sotto il pieno controllo del CPS in quanto disposti dalla Magistratura. Questo dato riflette la tendenza degli ultimi anni che ha consentito ad ATS di Milano di utilizzare, nel 2019, la quota max, pari al 10% dell'assegnazione 2018 della 43/san, per contrattare gli Enti per ulteriori attività residenziali, semiresidenziali e domiciliari. L'importo dei Programmi Innovativi in Salute Mentale è definito sulla base della assegnazione regionale, come da DDGW n. 1016 del 12/02/2018.

Neuropsichiatria Infantile e dell'Adolescenza

Il principale elemento che caratterizza il contesto relativo all'assistenza di Neuropsichiatria infantile nel territorio di ATS Milano è lo squilibrio tra domanda e offerta. Questo fattore determina un allungamento dei tempi di attesa delle prime visite, dei trattamenti successivi dei minori e del loro inserimento in comunità non contrattate. La spesa complessiva registrata per la NPIA nell'anno 2018 è risultato inferiore rispetto al valore di assegnazione di ottobre. Per quanto riguarda il valore della NPIA per lombardi da pubblico, il dato indica una produzione inferiore rispetto all'assestamento di ottobre, mentre la spesa della NPIA lombardi da privato è risultata in leggero aumento rispetto ad ottobre. Il dato di Neuropsichiatria per lombardi 43/san è inferiore rispetto al valore previsto in assegnazione di ottobre, ma maggiore rispetto alla spesa 2017. La spesa relativa alle "Prestazioni di NPIA in Strutture non contrattate" è stata oggetto di particolare attenzione. In un contesto di grande carenza di unità d'offerta in ambito regionale ed in particolare sul territorio di ATS Milano, si è assistito ad un incremento della spesa 43/SAN dovuta sia all'aumento delle richieste di inserimento sia per casi con provvedimento del Tribunale per Minorenni (che rappresentano il 75% del totale) sia per casi gravi che non trovano adeguata accoglienza nelle strutture contrattate. Infatti la disponibilità di percorsi B e C riesce a coprire solo il 29% della richiesta. Infine, la casistica clinica di soggetti autori di reato con necessità di inserimenti in strutture residenziali e con tempistiche dettate dal Ministero della Giustizia, può abbracciare oltre ai disturbi psichiatrici, condotte di abuso e anche deficit intellettivi; tutto ciò induce a ripensare alle Unità di offerta attualmente disponibili, inadeguate per tali presentazioni, con il coinvolgimento di budget non sanitari. Tutti questi fenomeni talvolta tendono a ridurre l'efficacia delle azioni di governo della spesa 43/SAN per la NPIA. Nell'ottica di un corretto utilizzo delle risorse assegnate si segnala l'emergere con sempre maggior rilevanza di una casistica di pazienti con disturbi del

Relazione del Direttore Generale – Consuntivo 2018



321 ATS Città Metropolitana di Milano

comportamento e forme diverse di disabilità grave che trovano difficile collocazione in strutture psichiatriche e non vengono accolte in strutture sociosanitarie per inadeguatezza e impreparazione nel garantire interventi di trattamento appropriato. Progetti di NPIA da pubblici: l'importo è definito sulla base della assegnazione regionale come da DDGW n. 1815/2018.

Controllo degli erogatori delle prestazioni sanitarie ospedaliere e ambulatoriali

Controllo sulle prestazioni sanitarie di ricovero

L'ATS della Città Metropolitana di Milano, titolare dei controlli di congruità e appropriatezza generica delle prestazioni sanitarie di ricovero a carico del SSL, ha garantito (come da Regole d'Esercizio 2018) l'11,5% minimo di verifiche sulla produzione. L'ATS, nell'Esercizio 2018, ha controllato 65.291 ricoveri a carico dei 54 Presidi di pertinenza del proprio territorio, per i quali è stata complessivamente effettuata una contestazione economica pari a **13.104.374 euro** (5% del valore pre-controllo).

La programmazione delle attività per l'esercizio 2018, in ottemperanza a quanto richiamato dalla DGR n. X/7600/2017 ha previsto, come si è detto, la verifica di almeno l'11,5% degli episodi di ricovero competenti per territorio, con le seguenti modalità:

- quota di almeno il 5% riferita ai controlli di congruenza ed appropriatezza generica sulle prestazioni di ricovero, selezionata con modalità di campionamento mirato;
- quota fino al 3% riferita ad attività di autocontrollo della qualità della documentazione clinica, effettuata a cura dei soggetti Erogatori, selezionata con modalità di campionamento casuale;
- quota fino al 3,5% riferita ad attività di autocontrollo di congruenza ed appropriatezza generica sulle prestazioni di ricovero, effettuata a cura dei soggetti Erogatori.

CONGRUENZA ED APPROPRIATEZZA GENERICA (5%)

Per quanto concerne le pratiche controllate nell'Esercizio 2018, l'attività di campionamento si è concentrata prevalentemente sulla tipologia di interesse locale, all'interno della quale confluiscono le ipotesi di lavoro derivanti dall'analisi degli indicatori regionali, le risultanze dei controlli degli Esercizi precedenti, specifiche delle singole strutture sanitarie esaminate, e l'introduzione di un set di criteri di campionamento elaborati a livello locale dallo stesso NOC.

Tab. 1 - n° controlli di Congruenza per tipologie di Ricoveri Ospedalieri - Esercizio 2018 (Mar '18 - Dic '18)

Tipo campione	Confermate	%	Modificate	%	Totale
Ricoveri Ordinari per Acuti	18.989	84,3	3.535	15,7	22.524
Day Hospital per Acuti	2.783	56,3	2.158	43,7	4.941
Riabilitazione	1.903	92,9	145	7,1	2.048



321 ATS Città Metropolitana di Milano

TOTALE 23.675 80,2 5.838 19,8 29.513

Le pratiche complessivamente modificate nell'Esercizio 2018 (mirato + autocontrolli) corrispondono all'11,8% del totale dei controlli.

L'attività di controllo svolta come mirato di congruenza e di appropriatezza generica, conferma il trend in aumento (con la sola lieve flessione del 2017) della percentuale di modifiche condotte sul territorio dell'attuale ATS della Città Metropolitana di Milano rispetto agli Esercizi precedenti (19,8% rispetto 18,7% del 2017, al 19% del 2016, al 19,4% del 2015, al 9,6% del 2014, al 12,3% del 2013 e al 12,8% del 2012¹), considerando il totale dell'attività condotta dalle 4 ex-ASL.

Per gli Esercizi 2015 e 2016 è da segnalare che gli esiti registrati risentono di verifiche condotte in sinergia con il NAS dei Carabinieri di Milano nell'ambito di un'indagine di Polizia Giudiziaria su dimissioni dell'anno 2014 nonché delle ulteriori verifiche conseguenti in ambito di tutela contrattuale.

Tab. 2 - Variazione economica (euro) in Congruenza per tipo di struttura esaminata - Esercizio 2018 (Mar '18 - Dic '18)

Tipo Struttura	TOTALE	TOTALE VALORE ORIGINALE	% variazione
Casa di Cura Privata	1.569.801	16.275.378	9,6
ASST	5.304.143	62.484.693	8,5
IRCCS Pubblico	746.679	14.010.029	5,3
IRCCS Privato	2.433.066	47.440.204	5,1
TOTALE	10.053.689	140.210.304	7,2

Per quanto riguarda le modifiche tariffarie, l'abbattimento percentuale (complessivamente del **5,0%** sul totale dei controlli effettuati nell'Esercizio 2018) corrisponde al 7,2% delle verifiche effettuate da questa ATS nel corso del proprio mirato di congruenza ed appropriatezza generica (quota di controllo del 5%).

Gli esiti economici dell'attività di controllo condotta nell'ambito del mirato, danno ragione dell'attenzione posta al regime di ricovero diurno, essendosi registrate in quest'ambito le percentuali maggiori di decurtazioni economiche. In particolare, la proporzione di abbattimento è pari al 7,4% nei controlli sui ricoveri ordinari per acuti, al 13,1% nei controlli sulle prestazioni erogate in regime di day hospital e all'1,3% nella riabilitazione.

¹ I riferimenti degli anni 2012-2015 (mirato di congruenza) sono riportati considerando il totale dell'attività condotta dalle 4 ex-ASL oggi confluite nella ATS della Città Metropolitana di Milano.



321 ATS Città Metropolitana di Milano

VERIFICA AUTOCONTROLLO DELLA QUALITÀ DOCUMENTALE (3%) E DI CONGRUENZA (3,5%)

Tabella 3 – Verifica Autocontrollo Qualità documentale (3%) per tipologie di Ricoveri Ospedalieri e di Erogatore – Esercizio 2018 (Mar '18 - Dic '18)

	Regime			Erogatore	
	Ordinario	DH	Sub-acute	Pubblico	Privato
% pratiche conformi	95,2	93,6	90,3	94,7	95,4
% pratiche parz. conformi	2,5	3,1	1,6	2,3	3,2
% pratiche non conformi	2,3	3,2	8,1	3,1	1,4

Tabella 4 – Verifica Autocontrollo Congruenza (3,5%) per tipologie di Ricoveri Ospedalieri e di Erogatore – Esercizio 2018 (Mar '18 - Dic '18)

	Regime			Erogatore	
	Ordinario	DH	Sub-acute	Pubblico	Privato
% pratiche confermate	83,9	88,5	96,2	85,2	83,6
% pratiche modificate	16,1	11,5	3,8	14,8	16,4

Tabella 5 - Variazione economica (euro) in Autocontrollo di Qualità documentale (3%) per tipo di struttura esaminata - Esercizio 2018 (Mar '18 - Dic '18)

Tipo Struttura	TOTALE	TOTALE VALORE ORIGINALE	% variazione
ASST	1.021.208	23.566.488	4,3
IRCCS private	435.421	17.402.575	2,5
IRCCS pubblico	120.500	4.950.863	2,4
Casa di cura	31.540	5.813.897	0,5
TOTALE	1.608.670	51.733.823	3,1

Tabella 6 - Variazione economica (euro) in Autocontrollo di Congruenza (3,5%) per tipo di struttura esaminata - Esercizio 2018 (Mar '18 - Dic '18)

Tipo Struttura	TOTALE	TOTALE VALORE ORIGINALE	% variazione
ASST	1.104.498	30.756.240	3,6
IRCCS private	220.955	21.689.200	1,0
Casa di cura	94.548	9.876.653	1,0
IRCCS pubblico	22.014	7.380.827	0,3
TOTALE	1.442.016	69.702.920	2,1

Nelle tabelle precedenti (Tab. 3 e 4) si riportano gli esiti relativi ai controlli svolti nell'Esercizio 2018. Il controllo da parte delle strutture sanitarie ha riguardato un totale di 16.495 pratiche di qualità documentale e di 19.283



321 ATS Città Metropolitana di Milano

pratiche di congruenza. Il controllo da parte della ATS della Città Metropolitana di Milano è stato invece effettuato su un totale di 3.227 pratiche di qualità documentale e di 3.345 pratiche di congruenza. Tra tutte le cartelle valutate sia dalle Strutture che dalla ATS, le pratiche giudicate conformi o confermate al termine della valutazione sono state complessivamente 15.663 di qualità documentale (95% rispetto al 95,3% del 2017, al 96,2% del 2016, al 94,3% del 2015, al 95,1% del 2014, al 96,1% del 2013 e al 96,0% del 2012²) e 16.307 di congruenza (84,6% rispetto all'84,2% del 2017, all'85,0% del 2016, al 99,1% del 2015, all'87,8% del 2014, al 91,3% del 2013³).

Il livello complessivo di concordanza, tra la valutazione da parte della ATS e quella delle strutture sanitarie, per la qualità documentale, è risultato pari a 97,4%, quasi sovrapponibile quindi al 2017 (97,6%) e al 2016 (97,7%) e superiore (con l'eccezione del 2013) a quanto riscontrato nei precedenti Esercizi (92,9% nel 2015, 95,8% nel 2014, 98,4% nel 2013 e 96,5% nel 2012⁴).

Il livello complessivo di concordanza, per la congruenza, è risultato pari a 97,5%, superiore agli Esercizi precedenti (95,9% nel 2017, 96,6% nel 2016, 97,3% nel 2015, 97,2% nel 2014 e 96,9% nel 2013⁵).

In conclusione, si conferma per il 2018 un miglioramento degli elementi cardine della qualità documentale in ordine alla "presenza" degli elementi indicati come dirimenti dalla normativa ma si rileva ancora la necessità di approfondire il tema della qualità sostanziale degli stessi elementi, in riferimento alla quale si concentrano i rilievi di discordanza sin qui riferiti, con particolare riferimento ai seguenti item:

- scheda di dimissione ospedaliera (firma del medico responsabile della dimissione e congruenza del documento con il flusso rendicontato);
- consensi informati (congruenza della sezione relativa alle eventuali trasfusioni con l'MSBOS o documento simile);
- lettera di dimissione (firma del medico responsabile della dimissione e completezza del contenuto).

Controlli Area Sanitaria Specialistica Ambulatoriale: Attività 2018

L'obiettivo regionale dei controlli delle prestazioni della specialistica ambulatoriale, è definito all'interno delle regole di sistema che prevedono l'effettuazione delle verifiche in misura non inferiore al 3,5% della produzione. Questa attività è caratterizzata da alto numero di prescrizioni e quindi privilegia controlli di tipo statistico formale

² I riferimenti degli anni 2012-2015 (autocontrollo di qualità documentale) sono riportati considerando il totale dell'attività condotta dalle 4 ex-ASL oggi confluite nella ATS della Città Metropolitana di Milano.

³ I riferimenti degli anni 2013-2015 (autocontrollo di congruenza) sono riportati considerando il totale dell'attività condotta dalle 4 ex-ASL oggi confluite nella ATS della Città Metropolitana di Milano.

⁴ I riferimenti degli anni 2012-2015 (autocontrollo di qualità documentale) sono riportati considerando il totale dell'attività condotta dalle 4 ex-ASL oggi confluite nella ATS della Città Metropolitana di Milano.

⁵ I riferimenti degli anni 2013-2015 (autocontrollo di congruenza) sono riportati considerando il totale dell'attività condotta dalle 4 ex-ASL oggi confluite nella ATS della Città Metropolitana di Milano.



321 ATS Città Metropolitana di Milano

per verificare l'eventuale occorrenza di situazioni ad alto rischio di opportunismo e/o di errata modalità di erogazione/rendicontazione delle prestazioni del flusso della circ. 28/san , dando precedenza agli indicatori inclusi nella DGR 10804/09 ed in particolar modo alle prestazioni erogate in regime di esenzione, alle prestazioni non associabili, alle prestazioni afferenti alle aree della Macroattività Ambulatoriale Complessa (MAC), della Bassa Intensità Chirurgica (BIC) ed all'odontoiatria. Tutto questo in linea con le DD.GG.RR. e il Piano dell'Agenzia dei Controlli Socio Sanitari (ACSS) del 2018 Le regole regionali della gestione del SSSR per il 2018 hanno visto la conferma della percentuale del 3,5% calcolata sulla produzione validata del 2017. Nel mese di Marzo 2018 è stato comunicato dalla Regione alla ATS il numero minimo da controllare nella misura di 520.586 record su un totale validato regionale di 14.815.773 record.

Nelle tabelle di seguito riportate si dettagliano gli esiti relativi ai controlli effettuati nel corso del 2018 dai NOCA ATS Città Metropolitana

Tab. 1 - CONTROLLI NOC AMBULATORIALI -EFFETTO ABBATTIMENTO

N. Record Obiettivo 3,5%	N. Record Controllati	N. Record modificati	N. Record confermati	% Record modificati/ controllati	Valore record controllati	Valore abbattimento	% Valore abbattimento/ Val controllati
520.586	539.306	136.732	402.574	25%	55.881.498	6.628.111	12%

La tabella che segue aggrega i controlli effettuati per tipologie in macrocategorie.

TIPOLOGIA DI CONTROLLO	N. Record	N. Record non confermati	%Record non confermati	Valore Abbattimento	% Abbattimento
W,X,Y Incroci Ambulatoriale-PS con Ricovero	16.819	13.409	79,73%	538.999	3,94%
DGR 10804/09	348.453	64.698	18,57%	3.161.899	23,12%
BIC	1.378	267	19,38%	296.102	2,17%
APPROPRIATEZZA ODONTOIATRICA	4.508	1.308	29,02%	29.773	0,22%
MAC	338	7	2,07%	1.050	0,01%
LEA odontoiatria/ riabilitazione	40.998	6.266	15,28%	230.224	1,68%
CODICI ASSOCIATI	46.339	22.069	47,63%	553.575	4,05%
INTERESSE LOCALE	80.477	28.712	35,68%	1.816.632	13,29%
TOTALE	539.310	136.736	25,35%	6.628.253	

Criticità rilevate:

Nel corso dei controlli di tipo informatico si è rilevata la necessità di implementare in modo più adeguato il



passaggio ormai sempre più marcato verso l'utilizzo della ricetta dematerializzata. Ciò infatti comporta l'attenzione verso alcuni aspetti di rendicontazione che possono dar luogo a rilevazione di errori come nel caso del "codice medico cessato". I controlli di appropriatezza hanno favorito l'avvio di revisione dei protocolli esistenti in ambito di macroattività ambulatoriale complessa mentre il confronto con alcuni erogatori, chiamati alla partecipazione di un tavolo tecnico pilota per l'implementazione di items di qualità e completezza documentale, ha favorito l'avvio del processo auspicato di uniformità di rappresentazione delle attività assistenziali per quelle realtà ospedaliere che hanno visto la fusione di aziende ospedaliere diverse (Fatebenefratelli e Sacco per esempio).

4. Il sistema degli acquisti – area contratti

Attivazione nuove gare, procedure in corso

Nell'anno 2018 ha trovato conclusione il Progetto Milano, con il quale si è realizzato il definitivo il completamento del passaggio di competenze e funzioni alle ASST presenti nel territorio della Città Metropolitana di Milano.

Con la conclusione del Progetto Milano e il completamento del passaggio di competenze e funzioni, l'anno 2018 costituisce il vero e definitivo passaggio all'organizzazione interna del sistema acquisti. E' stato avviato il percorso per un diverso e più puntuale approccio alle criticità e una più puntuale attribuzione delle competenze interne all'area, finalizzate al miglioramento delle modalità e dei tempi di presa in carico delle esigenze aziendali.

ATS ha garantito nell'anno 2018 la gestione di contratti riferiti a gare in fase di attivazione da parte di ARCA Lombardia o di CONSIP, sia attraverso gare ponte sia assicurando la prosecuzione di contratti in corso, attraverso l'adozione dei provvedimenti necessari a garantire la prosecuzione delle forniture e dei servizi.

Si conferma l'utilizzo dei sistemi telematici messi a disposizione dalle centrali di acquisto e il rispetto delle disposizioni attuative che discendono dall'art. 9 comma 3, del DL n. 66/2014 convertito in L. n. 89/2014.

In considerazione delle dimensioni dell'ATS e delle necessarie integrazioni per assicurare le attività istituzionali proprie dell'Agenzia e il mantenimento dei livelli di assistenza raggiunti, ATS ha ritenuto di organizzare un percorso di monitoraggio costante dei conti, suddivisi secondo i Centri di Responsabilità.

L'applicativo contabile in uso consente la gestione dei tetti di spesa di ogni singolo contratto rapportato al relativo CIG e all'intero conto economico.

In parallelo la Direzione Strategica assicura un costante monitoraggio dei conti economici attraverso un sistema di budget e di rendicontazioni periodiche, soprattutto in corrispondenza dei CET.

Il monitoraggio ha consentito di verificare costantemente i fabbisogni dell'anno 2018 e garantire il rispetto del tetto di spesa assegnato, dopo la fase di assestamento, da Regione Lombardia.

ATS continua l'impegno del coordinamento del Consorzio acquisti delle ATS lombarde e prosegue nella puntuale



programmazione degli acquisti, nel rispetto delle convenzioni delle centrali di committenza (ARCA e CONSIP) e di individuazione delle categorie merceologiche per le quali attivare iniziative in forma aggregata. Il Consorzio di appartenenza prosegue nella programmazione degli acquisti aggregati e da svolgere in autonomia, nel rispetto delle convenzioni delle centrali di committenza (ARCA e CONSIP) e di individuazione delle categorie merceologiche per le quali attivare iniziative d'acquisto.

L'Area Acquisti ha collaborato attivamente per il raggiungimento della Certificazione del Sistema di Gestione Qualità secondo la norma UNI EN ISO 9001:2015.

Per l'Area acquisti ad oggi sono state definite alcune importanti procedure, tra le quali:

A080 - "Documento organizzativo Approvvigionamento beni e servizi"

A081 - "Regolamento Autoparco aziendale"

A082 - "Approvvigionamento e gestione magazzino economale"

A083 - "Logistica: Gestione Traslochi"

A084 - "Dismissione beni mobili patrimoniali"

A086 - "Regolamento acquisti sotto soglia"

A088 - "Gestione attrezzature sanitarie e gestione altri beni mobili"

A089 - "Inventario fisico periodico"

partecipando attivamente al percorso per il Piano di Certificabilità Aziendale, con lo sviluppo delle procedure inerenti le diverse aree. Ad oggi sono state approvate le procedure riferite all'area Immobilizzazioni e Patrimonio Netto.

Attivazione nuove gare, procedure in corso

In coerenza a quanto disposto dalla normativa vigente e dalle iniziative regionali, per quanto riguarda il sistema degli acquisti, si descrivono di seguito le procedure acquisitive di maggior interesse espletate nel corso dell'anno 2018 relativamente a beni e servizi.

Sezione Acquisti Agenzia Regionale Centrale Acquisti

- Adesione Convenzione "Vaccini ARCA 10"- VI Tranche di adesione. Lotto 9;
- Adesione Convenzione "Farmaci PHT 2 ASL 2015" - Lotti 46C e 81B;
- Acquisizione della fornitura di prodotti per la nutrizione parenterale domiciliare, attraverso appalto specifico riferito al Bando istitutivo ARCA (denominato ARCA_2016_75-SDA per le forniture di prodotti farmaceutici);
- Adesione Convenzione denominata "Servizio di Print";
- Adesione Convenzione "Arredi per uffici"- Lotto 4;
- Adesione Convenzione "Vaccini Veterinari- Contro Blue Tongue -Merial Italia";
- Adesione Convenzione "Aghi e Siringhe 2- Farmac-Zabban Spa- ARCA_2016_54 - Lotti 2,36,37,38";
- Adesione Convenzione "Farmaci-Mediolanum Farmaceutici Spa ARCA_2016_83 Lotto 85";
- Adesione Convenzione "Frigoriferi ed Emoteche" - Lotto 8 e Lotto 14;
- Adesione Convenzione "Servizio di Guardiania - ARCA_2016_44";



321 ATS Città Metropolitana di Milano

- Adesione Convenzione "Carta e Cancelleria" - Lotto 3 Cancelleria;
- Adesione Convenzione "Toner, cartucce e nastri per stampanti 3";
- Adesione Convenzione "Sierologia, virologia e biologia molecolare - ARCA_2016_102" - Lotto 3;
- Adesione Convenzione "Servizio di vigilanza armata - ARCA_2016_48" - Lotto 1;
- Adesione Convenzione "Frigoriferi ed Emoteche" - Lotto 7;-
- Adesione Convenzione "Aghi e Siringhe 2- Farmac-Zabban Spa- ARCA_2016_54- Lotti 2,36,37,38";
- Adesione Convenzione ARCA denominata "Aghi e Siringhe 2- Farmac-Zabban Spa- ARCA_2016_54- Lotti 2,36,37,38";
- Adesione Convenzione ARCA denominata "Arredi per ufficio – Lotto 6 Pareti e complementi di arredo”;
- Adesione Convenzione "Vaccini veterinari – IBR GE – Sicil Zootecnica – ARCA_2018_016.1 – Lotto Unico”;
- Adesione Convenzione "Servizio di smaltimento rifiuti e servizi connessi – Lotti 6 e 12”;
- Adesione Convenzione "Arredi per ufficio – Lotti: 3 (arredi operativi), 4 (arredi per archiviazione) e 6 (pareti e complementi di arredo)”;
- Adesione Convenzione "Farmaci ARCA - Aurobindo Pharma Italia - ARCA_2016_89.1 Lotti 192,193 e 403" - Lotto 192;
- Adesione Convenzione "Farmaci ARCA - Alk Abellò - ARCA_2017_001.11" - Lotto 29;
- Adesione Convenzione "Frigoriferi ed Emoteche- A.C.F. Italia Srl- ARCA_2016_33- Lotti 5,6,7,8,9" - Lotto 8;
- Adesione Convenzione "Guanti ad uso sanitario - Rays S.p.A. - ARCA_2015_36- Lotto 9;
- Adesione Convenzione "Farmaci ARCA - Bayer Spa- ARCA_2017_001.9- Lotto 170;
- Adesione Convenzione "Frigoriferi ed Emoteche - ARCA_2016_33- Lotto 8;
- Adesione Convenzione "Antisettici e Disinfettanti 3 - Giochemica s.r.l. - ARCA_2016_14.1 Lotto 70;
- Adesione Convenzione "Farmaci_ARCA_2017_001.11_Lotto 428 - Sofar S.p.A". Anni 2018/ 2019;
- Adesione Convenzione "Servizio di Print”;
- Adesione Convenzione "Farmaci Veterinari 2”;
- Adesione Convenzione "Materiale da laboratorio - pipetta Pasteur, in PE, graduata, volume di aspirazione ca 3 ml- Biosigma Srl- ARCA_2015_46- Lotto 92;
- Adesione Convenzione "Farmaci- ARCA_2017_001.11- Lotto 450 Mylan S.p.A.”;
- Adesione Convenzione "Frigoriferi ed Emoteche- ARCA_2016_33- Lotto 8”;
- Adesione Convenzione "Arredi per Ufficio" - Lotti 3 (arredi operativi) e 6 (pareti e complementi di arredo).

Sezione Acquisti Consip

- Adesione alla Convenzione "Microsoft Enterprise Agreement 4" per un periodo di 36 mesi;
- Rinnovo manutenzione licenze Microsoft e attivazione servizio EMS E3 mediante Adesione alla Convenzione "Microsoft Enterprise Agreement 4" per un periodo di 36 mesi;
- Adesione Convenzione "Buoni Pasto 7" - Lotto 7- per un periodo di 4 mesi;
- Adesione Convenzione "Fornitura gas naturale ed. 1" per il periodo 1 luglio 2018 - 30 giugno 2019;
- Adesione Convenzione "Veicoli in noleggio a lungo termine senza conducente per le Pubbliche Amministrazioni Ed. 13" - Lotto 2;



321 ATS Città Metropolitana di Milano

- Acquisizione servizio Windows Enterprise 5 nell'ambito del contratto discendente dall'adesione alla Convenzione Consip Microsoft Enterprise Agreement 4";
- Adesione Convenzione "Autoveicoli in acquisto Ed. 9" - Lotti 1 e 3;
- Adesione Convenzione "Aghi e Siringhe" - Lotto 11 Benefis s.r.l. e Lotto 12 Rays S.p.A.;
- Adesione Convenzione "Fornitura in noleggio di apparecchiature multifunzioni Ed. 28;"
- Adesione Convenzione Consip "Reti Locali 6" - Lotto 2;
- Acquisizione servizio "Azure Monetary Commitment" nell'ambito del Contratto discendente dell'adesione alla Convenzione "Microsoft Enterprise Agreement 4";
- Adesione Convenzione "Convenzione per il completamento, ai sensi dell'art. 40 d.lgs. 163/2006, della fornitura del servizio sostitutivo di mensa mediante buoni pasto cartacei di qualsiasi valore nominale e dei servizi connessi in favore delle Amministrazioni Pubbliche Edizione 7 - Lotto 1";
- Adesione Convenzione "Buoni Pasto 8" – Lotto 1 Lombardia;
- Adesione Contratto Quadro "Servizi Gestionali Integrati" per le Pubbliche Amministrazione.

Sezione Gare aggregate

In via preliminare, si precisa che la UOC Programmazione e Gestione Gare in qualità di servizio coordinatore del Consorzio UNIONE ATS, ha provveduto ad inviare, entro le tempistiche fissate, alle strutture deputate di Regione Lombardia, la revisione della programmazione degli acquisti (gare aggregate e da svolgere in autonomia), sull'apposito modulo "Budget" messo a disposizione da Regione Lombardia su Piattaforma Sintel.

Per quanto specificamente attiene agli acquisti realizzati in forma aggregata, di seguito il dettaglio delle procedure aggiudicate 2018:

- Procedura negoziata, espletata in forma aggregata con capofila ATS della Montagna, per la fornitura triennale del sistema di identificazione elettronica di cani, gatti e furetti in regione Lombardia composto da trasponder (Microchip) impiantabili e relativi lettori, occorrente alle ATS di Regione Lombardia;
- Procedura negoziata, espletata in forma aggregata con capofila ATS della Montagna, per la fornitura triennale di passaporti per animali da compagnia, cani, gatti e furetti, occorrente alle ATS di Regione Lombardia;
- Procedura negoziata per l'affidamento del servizio informatizzato, via web, per il rilascio delle autorizzazioni all'inserimento dei pazienti psichiatrici e neuropsichiatrici nelle strutture residenziali e semiresidenziali di psichiatria e neuropsichiatria espletata in unione d'acquisto con ATS di Bergamo (Capofila), ATS della Val Padana e ATS Città Metropolitana Milano;
- Procedura negoziata, ai sensi dell'art. 63, comma 2, lett. a), del D. Lgs. 50/2016, in unione d'acquisto con ATS Insubria, per l'affidamento del servizio di gestione dei canili sanitari di ATS Insubria Distretto Veterinario Sud della Provincia di Varese e della Provincia di Como;
- Procedura aperta per l'affidamento del servizio di somministrazione di lavoro in unione con le AA.TT.SS. di Bergamo (Capofila), di Brescia, della Montagna e della Città Metropolitana Milano per un periodo di 36 mesi;
- Procedura aperta, in unione d'acquisto con ATS della Città Metropolitana di Milano (capofila) le AA.SS.SS.TT. Rhodense e Ovest Milanese, finalizzata alla conclusione di accordo quadro per l'affidamento della fornitura a noleggio di apparecchiature per la ventilazione meccanica domiciliare -CPAP AUTOCPAP- e servizi connessi;



321 ATS Città Metropolitana di Milano

- Procedura aperta sotto soglia comunitaria per la fornitura di materiale di pulizia, di convivenza, di guardaroba, sacchi/ sacchetti in unione d'acquisto tra l'ATS Città Metropolitana Milano (Capofila), ATS Bergamo, ATS Brianza, ATS Insubria e ATS Val Padana;
- Procedura negoziata per l'aggiudicazione della fornitura di marche auricolari per bovini e ovicapri espletata in unione di acquisto tra ATS della Montagna (Capofila), ATS della Brianza e ATS Città Metropolitana Milano;
- Procedura aperta sotto la soglia comunitaria, ai sensi dell'art. 36, comma 9, del d.lgs 50/2016, per l'affidamento della fornitura di materiale per campionamento acque per analisi chimiche e microbiologiche in unione d'acquisto tra le AA.TT.SS. Città Metropolitana Milano (Capofila), Brianza, Pavia e Bergamo;
- Procedura negoziata, ai sensi dell'art. 36 c. 2 lett. b) d.lgs. 50/2016, per la fornitura triennale di riviste tecnico-scientifiche mediante sottoscrizione di abbonamenti, espletata in unione d'acquisto tra ATS Insubria (Capofila), ATS Bergamo, ATS Montagna e ATS Città Metropolitana Milano;
- Gara aggregata tra ATS Insubria (capofila) e le AA.SS.TT. di Bergamo, Brescia, Brianza, Città Metropolitana di Milano, Montagna, Pavia, Val Padana, per l'affidamento del servizio di manutenzione e assistenza tecnica di software;
- Appalto Specifico, in unione d'acquisto con l'ATS della Città Metropolitana di Milano (capofila), ATS Bergamo, ATS Insubria, ATS Brianza, ATS della Montagna e ASST Sette Laghi, per l'affidamento del servizio di raccolta, recapito degli invii postali e servizi connessi nell'ambito dello SDA Consip Servizi Postali di raccolta e recapito;
- Gara aggregata tra ATS della Brianza (Capofila) e le AA.TT.SS. di Bergamo, dell'Insubria, della Città Metropolitana Milano e della Montagna per l'affidamento del servizio quadriennale di posta elettronica telematica (Ibrida) inerente i programmi di Screening. Lotto 1;
- Gara aggregata tra ATS della Brianza (Capofila) e le AA.TT.SS. di Bergamo, dell'Insubria, della Città Metropolitana Milano e della Montagna per l'affidamento del servizio quadriennale di recapito della corrispondenza inerente i programmi di Screening;
- Procedura aperta sopra la soglia comunitaria per l'affidamento della fornitura di sieri e antisieri in unione d'acquisto tra AA.TT.SS. della Città Metropolitana di Milano (capofila), Brescia e Val Padana;
- Procedura aperta sopra la soglia comunitaria per l'affidamento dei servizi di accalappiamento, custodia di animali vaganti e governo canili sanitari in unione d'acquisto con l'ATS Città Metropolitana Milano (Capofila) e l'ATS Pavia per un periodo di 60 mesi;
- Procedura negoziata, ai sensi dell'art. 36, c.2 lett. B) d.lgs. 50/2016, per l'affidamento del servizio di manutenzione e supporto delle licenze Oracle E-Business e Oracle Database per l'anno 2019, in unione d'acquisto tra le AA.TT.SS. Città Metropolitana Milano (Capofila), Val Padana e Bergamo.

Sezione Gare autonome:

- Procedura aperta sotto la soglia comunitaria, per l'affidamento di un servizio finalizzato all'assistenza e manutenzione dell'applicazione Software denominata "Piani Terapeutici Online" (PT ONLINE);
- Procedura negoziata per l'affidamento di un servizio di dematerializzazione dell'archivio dei certificati di decesso della ATS Città Metropolitana Milano 2017-2018 e acquisizione di servizi di data-entry delle informazioni contenute nei certificati di decesso ISTAT finalizzate alla gestione del registro nominativo delle cause di morte della ATS Città Metropolitana Milano;
- Procedura negoziata, espletata ai sensi dell'art. 63, comma 2, lett. B2), del d.lgs. 50/2016, per l'affidamento della fornitura di microinfusori da insulina e relativo materiale di consumo;
- Procedura negoziata ai sensi dell'art. 63, comma 2, lett. A), del d.lgs. 50/2016, per l'affidamento, per l'anno 2018, del servizio di manutenzione e supporto delle licenze Oracle Ebusiness Suite e Oracle Database;
- Procedura aperta sopra soglia comunitaria per l'affidamento del servizio di assistenza e manutenzione del software sistema ERP Oracle EBS 12;



321 ATS Città Metropolitana di Milano

- Affidamento ai sensi dell'art. 36 comma 2 lettera a) del D. Lgs 50/2016 alla ditta Biomerieux Italia S.p.A. del servizio di manutenzione full risk per sistema Labguard, con taratura delle sonde su tre punti, in dotazione al Laboratorio di Prevenzione sede di Milano;
- Affidamento ai sensi dell'art. 36 comma 2 lettera a) del D. Lgs 50/2016 alla ditta EMIT del servizio di certificazione dei termometri portatili in dotazione all'ATS Città Metropolitana di Milano per l'anno 2018;
- Procedura negoziata, ai sensi dell'art 63, comma 2. lett. b2), del d.lgs 50/2016, per l'affidamento dei servizi di manutenzione e assistenza software esclusivi in uso presso l'ATS della Città Metropolitana di Milano;
- Procedura aperta sotto la soglia comunitaria, ai sensi dell'art. 36, comma 9, del d.lgs 50/2016, per l'affidamento di un servizio di supporto allo sviluppo del piano territoriale di conciliazione Vita-Lavoro di ATS Città Metropolitana Milano (ex DGR 5969/2016) e di realizzazione degli interventi formativi in esso previsti;
- Procedura negoziata per l'affidamento del servizio di manutenzione del software applicativo sistema di programmazione e controllo (S.P.C.) in uso presso l'ATS Città Metropolitana Milano;
- Procedura negoziata, ai sensi dell'art. 63, comma 2, lett.B2), del d.lgs. 50/2016, per l'acquisto di un servizio d'uso delle licenze (noleggio) con relativo supporto e manutenzione per il funzionamento dell'infrastruttura ICT a supporto della Centrale Operativa di Continuità Assistenziale e Guardia Medica di ATS Milano presso AREU;
- Procedura aperta sopra la soglia comunitaria per la fornitura in service di sistemi diagnostici CE-IVD per la ricerca simultanea e differenziale di patogeni sessuali, con tecnologia multiplex PCR Real-Time, per il Laboratorio di Prevenzione dell'ATS Città Metropolitana Milano- Area Medica, sezione di Biologia Molecolare;
- Procedura aperta sotto la soglia comunitaria per l'affidamento del servizio di assistenza, manutenzione e implementazione di personalizzazioni della piattaforma Web "COL - Concorsi On Line";
- Procedura negoziata indetta ai sensi dell'art. 36, comma 2, lett. B) del D.Lgs. 50/2016, finalizzata all'affidamento di servizi di revisione contabile occorrenti all'ATS Città Metropolitana Milano;
- Determinazione n.384 del 24.04.2018: Affidamento alla ditta G. Caimi Elevatori SRL del servizio per la messa a norma degli impianti di elevazione, installati nelle sedi territoriali di pertinenza della città metropolitana di Milano Affidamento, ai sensi dell'art. 36, c. 2, lett. a) del D. Lgs. n. 50/2016.
- Affidamento, ai sensi dell'art. 36, c. 2, lett. a) del D. Lgs. n. 50/2016, alla ditta CD Impianti del servizio di gestione, conduzione e manutenzione degli impianti tecnologici ubicati presso le sedi istituzionali dell'ATS della città metropolitana di Milano di cui alla delibera di indizione n. 12 del 04.01.2018;
- Servizio di assistenza tecnica e manutenzione per la dotazione strumentale dei laboratori di prevenzione dell'ATS della città metropolitana di Milano per il periodo di 12 mesi di cui alla deliberazione di indizione n. 496 del 15.05.2018. Affidamento alle aziende produttrici operanti nel regime di esclusiva commerciale;
- Affidamento diretto, da esperirsi ai sensi dell'art. 36, c.2 lett. A) D. Lgs. 50/2016, per la fornitura di materiale di campionamento acque per analisi chimiche e microbiologiche occorrenti al Laboratorio di Prevenzione dell'ATS Città Metropolitana Milano;
- Procedura negoziata per l'affidamento della fornitura e posa in opera di condizionatori e di impianto VRV da installare nelle sedi dell'ATS della Città Metropolitana di Milano;
- Procedura aperta sotto la soglia comunitaria, ai sensi dell'art. 36, comma 9, del D. Lgs. 50/2016, per l'affidamento di servizi accessori necessari alla gestione degli immobili di proprietà dell'ATS della Città Metropolitana di Milano;
- Procedura negoziata da espletarsi ai sensi dell'art. 63 c. 2 lett. B) del d.lgs. 50/2016, per l'affidamento della fornitura di licenze d'uso e di servizi connessi necessari all'adeguamento dell'applicativo contabile di ATS Città Metropolitana Milano ai fini dell'adesione al Sistema SIOPE+ (Fase 1);
- Procedura aperta sopra la soglia comunitaria per l'affidamento di servizi a supporto dei Medici di Continuità Assistenziale (ex Guardia Medica) per un periodo di 36 mesi;



321 ATS Città Metropolitana di Milano

- Appalto Specifico, basato sull'Accordo Quadro con più operatori economici, ai sensi dell'art. 54, comma 4, lett. c), del D. lgs. n. 50/2016, avente ad oggetto il servizio di Fleet Management degli autoveicoli di proprietà di ATS della Città Metropolitana di Milano;
- Procedura negoziata, ai sensi dell'art. 36, comma 2, lett. b), del D. Lgs 50/2016, per l'affidamento della fornitura di strumentazione varia occorrente alla UOC Laboratorio di Prevenzione;
- Procedura aperta sopra la soglia comunitaria per l'affidamento del servizio di noleggio Full Risk di n. 1 spettrometro di massa triplo quadruplo Top Level interfacciato con cromatografo liquido ad altre prestazioni (UHPLC);
- Procedura negoziata, ai sensi dell'art. 36, c. 2 lett. b) del D.Lgs. 50/2016, per l'affidamento del servizio di noleggio, per 36 mesi, di pipette e puntali occorrenti alla UOC Laboratorio di Prevenzione;
- Procedura negoziata, ai sensi dell'art. 36, comma 2, del D. Lgs. 50/2016, per l'affidamento del servizio sostitutivo di mensa mediante buoni pasto cartacei (mese dicembre 2018);
- Procedura aperta sopra la soglia comunitaria per l'acquisizione di un sistema informativo per il Dipartimento di Igiene e Prevenzione Sanitaria e relativo servizio di assistenza tecnica e manutenzione per un periodo di 60 mesi e distribuito in Cloud o in Hosting;
- Procedura negoziata, ai sensi dell'art. 36, comma 2, del D. Lgs. 50/2016, per l'affidamento del servizio sostitutivo di mensa mediante buoni pasto cartacei (mese gennaio 2019);
- Procedura di affidamento diretto, ai sensi dell'art. 36, comma 2, lett. a), del D. Lgs. 50/2016, per la fornitura di licenze d'uso software SAS e relativa manutenzione, occorrenti ad ATS Città Metropolitana Milano per 12 mesi;
- Procedura negoziata, ai sensi dell'art. 36, comma 2, lett. a), del D.Lgs. 50/2016, per l'affidamento della fornitura di apparecchiature varie occorrenti al Dipartimento Veterinario;
- Affidamento diretto - ai sensi dell'art. 36, c.2, lett. A) d.lgs. 50/2016 – tramite mercato elettronico per la Pubblica Amministrazione (MEPA) – di un applicativo software per la gestione degli adempimenti in ambito Privacy e protezione dei dati con servizio di assistenza triennale;
- Procedura negoziata per l'affidamento dei servizi di raccolta e smaltimento carcasse di animali rinvenuti morti sul suolo pubblico per un periodo di 24 mesi.
- Procedura aperta sopra la soglia comunitaria per l'affidamento di servizi di Contact Center in outsourcing per un periodo di 12 mesi, rinnovabile.

Tra gli obiettivi di ATS si conferma quello relativo al processo di ricognizione ed omogeneizzazione delle infrastrutture hardware e software, che è proseguito anche nel corso dell'anno 2018. Il processo ha interessato inizialmente gli applicativi software utilizzati dai servizi dipartimentali e centrali delle disciolte ASL, la loro mappatura e la definizione di livelli di priorità di acquisizione e la tipologia con il coinvolgimento dei servizi utilizzatori. In taluni casi la soluzione individuata ha portato all'acquisto un nuovo prodotto SW per tutta l'ATS, in altri casi, l'attivazione di una procedura di gara per l'acquisizione del servizio di manutenzione del SW in uso.

L'attenzione è stata posta alla definizione delle specifiche funzionali indispensabili alla costruzione dei Capitoli tecnici. Nel corso dell'anno 2018 e 2019, è stata prevista un'ulteriore aggregazione della domanda, sia attraverso la partecipazione a gare aggregate sia nell'individuazione di sw in riuso e, ancora, nella partecipazione ai tavoli regionali. Particolare importanza rivestiranno le attività dedicate alla ridefinizione di un software unico per la gestione di tutte le attività proprie del Dipartimento di Prevenzione dello Screening e del Dipartimento di Prevenzione



Nell'ottica di razionalizzazione e omogeneizzazione dell'attività acquisitiva e in linea con le direttive regionali e nazionali, l'ATS procede all'acquisto di beni e servizi, laddove di interesse dell'Amministrazione, attraverso la piattaforma Mepa o mediante l'utilizzo della piattaforma Sintel.

Da ultimo, si segnala, per l'anno 2018, l'impegno dell'area logistica nel supporto alla riorganizzazione delle sedi con la graduale programmata chiusura di alcuni sedi e la riassegnazione degli spazi in una logica aziendale che tiene conto sia della necessità di essere presente sul territorio sia della logica dell'omogeneità delle azioni e delle funzioni.

Le attività prevedono una graduale chiusura di alcuni spazi e la riassegnazione degli spazi in una logica aziendale che tiene conto sia della necessità di essere presente sul territorio sia della logica dell'omogeneità delle azioni e delle scelte. Contestualmente alla riorganizzazione si sta procedendo all'individuazione degli spazi da destinare ad archivi documentali e definiti spazi per i beni da dismettere.

A partire dal mese di settembre 2018 è stata avviata la ricognizione fisica di tutti i beni ATS che consentirà l'aggiornamento del libro cespiti aziendali. Si tratta di una rilevazione straordinaria con l'obiettivo di verificare e aggiornare tutti i beni patrimoniali dell'ATS a conclusione delle complesse attività rese necessarie per garantire il graduale e complessivo trasferimento delle funzioni del personale e dei beni ceduti alle ASST. L'attività successiva sarà quella di aggiornamento dei dati dei beni presenti nel libro cespiti dell'ATS.

UOC MANUTENZIONE E UTILITIES

Per quanto riguarda l'area tecnica, i contratti attivati attraverso adesioni ARCA/Consip nel corso dell'esercizio, sono:

- energia elettrica
- gas per riscaldamento
- manutenzione impianti elevatori
- manutenzione impianti ed apparecchiature antincendio.

E' stato altresì affidato il servizio di assistenza tecnica e manutenzione per la dotazione strumentale del Laboratorio di Prevenzione con Aziende produttrici operanti in regime di esclusiva commerciale.

Sono stati inoltre adottati tutti i provvedimenti necessari a garantire la continuità delle attività manutentive, attraverso affidamenti ai sensi dell'art. 36 comma 2 lettera a) D.Lgs. 50/2016.

5. La gestione economico-finanziaria dell'Agenzia

Gestione degli approvvigionamenti (beni e servizi)

Ai fini della razionalizzazione della spesa ed efficientamento del sistema, così come previsto dalle regole di sistema

Relazione del Direttore Generale – Consuntivo 2018



2018, si conferma che l'Agenda ha aderito in modo pieno e puntuale al sistema di acquisti centralizzati (ARCA e Consip) e aggregati, nel rispetto della programmazione acquisti beni e servizi.

Da un punto di vista economico significative risultano le adesioni alle Convenzioni ARCA relative ai servizi di smaltimento rifiuti, guardiania e vigilanza armata e alle convenzioni CONSIP "Microsoft Enterprise Agreement 4", noleggio autovetture, acquisto autovetture e acquisto buoni pasto. Di rilevanza economica risulta significativa anche l'adesione all'accordo quadro CONSIP "Servizi Gestionali Integrati".

ATS monitora i tempi di gestione delle proprie gare tenendo conto sia della programmazione acquisti di ARCA Lombardia e del Consorzio di appartenenza nel rispetto delle Regole di Sistema anno 2018.

Il piano investimenti

I finanziamenti resi disponibili per l'anno 2018 e previsti dal Piano investimenti hanno consentito l'utilizzo di risorse da parte dell'area acquisti e tecnica per le seguenti categorie di beni:

- Arredi per la riorganizzazione delle sedi, in sostituzione di quelli obsoleti e non più utilizzabili;
- Attrezzature sanitarie e scientifiche, per implementazione/sostituzione del Laboratorio di Prevenzione, in fase di riorganizzazione;
- Immobilizzazioni informatiche (hardware e software) secondo un piano di priorità che viene valutato e avallato dalla Direzione Strategica, con l'acquisizione di licenze di sistemi informativi o di software dedicati, necessarie ad un primo parziale adeguamento dei software in uso e all'implementazione e update tecnologico dell'hardware aziendale;
- Automezzi: si sta procedendo ad un primo graduale rinnovo dell'obsoleta dotazione del parco auto, attraverso un piano pluriennale di sostituzione;
- Interventi edilizi sugli immobili di proprietà.

UOC PATRIMONIO E PROGETTI

L'attività del servizio UOC Gestione del Patrimonio e Progetti di Investimento si è concentrata sui seguenti ambiti di particolare rilievo:

- razionalizzazione delle sedi aziendali (attuazione della L.R. 23/2015) - la finalità perseguita è stata quella dell'ottimizzazione dell'uso degli spazi, per ragioni di carattere sia logistico che economico. Nello specifico, una parte del processo di razionalizzazione delle sedi di ATS - di notevole complessità organizzativa considerata la pluralità di servizi e relativi Enti compresenti - è stata espletata in funzione del rientro nella piena disponibilità dei locali occupati da altre ASST negli edifici destinati alla nuova Sede ATS.
- realizzazione della nuova Sede ATS - riqualificazione degli immobili di Via Conca del Naviglio, 45 e di Corso Italia, 52 in Milano. Sono state concluse le fasi di progettazione esecutiva, verifica, validazione e approvazione del progetto nonché la fase di aggiudicazione dei lavori.



- valorizzazione del patrimonio da reddito - si è proceduto ad effettuare alcuni interventi di recupero e risanamento dando priorità alle unità immobiliari occupate più danneggiate, al fine di tutelare la sicurezza dei luoghi e delle persone, trasferendo in taluni casi gli occupanti in altri alloggi.

UOC MANUTENZIONE E UTILITIES

Anche per l'Area Tecnica, sulla scorta dell'esperienza maturata negli anni precedenti in ambito periferico, è stata dedicata una grande attenzione per garantire la continuità delle attività funzionali alla gestione dei fabbricati, delle utenze e delle manutenzioni, definendo nel contempo i parametri per una progressiva diversificazione dei soggetti titolari.

Conseguentemente, allineandosi con le scadenze dei contratti dei servizi di rete, del facility management e delle attività ricadenti sui fabbricati, è stato progressivamente rimodulato l'ambito dei singoli contratti condividendo con le ASST i dovuti passaggi.

Il costo del personale

L'UOC Risorse Umane e Organizzazione supporta la direzione strategica nelle politiche atte a perseguire gli obiettivi aziendali e in tale processo, in continuità con le attività avviate nell'anno precedente, è stata prioritariamente interessata nei programmi riconducibili all'applicazione della L.R. 23/2015, in particolare si evidenziano le seguenti azioni realizzate nel corso dell'anno:

- attuazione del POAS 2016-2018 con conferimento di incarichi dirigenziali e allocazione del personale nelle nuove Strutture;
- adozione del piano dei fabbisogni 2016-2018 che ha preso in esame i carichi di lavoro e le competenze del personale necessarie all'espletamento delle funzioni assegnate dalla legge alle Agenzie di Tutela della Salute, la conformazione territoriale, e non ultimo anche le carenze in organico conseguenti ai trasferimenti di risorse verso le ASST;
- consolidamento procedure atte a uniformare le prassi e i differenti regolamenti in capo alle quattro ex ASL Milano, Milano 1, Milano 2 e Lodi e adozione del nuovo contratto aziendale integrativo del comparto.

Nel corso del 2018 è stato applicato il ccnl 2016-2018 del personale del comparto della sanità.

Il costo del personale per l'anno 2018 è in linea con l'assestamento di bilancio e il dettaglio della spesa è indicato in nota integrativa descrittiva.

I fondi contrattuali del personale sono stati oggetto di certificazione da parte del Collegio Sindacale.

La tabella che segue riassume i costi suddivisi per bilancio:



321 ATS Città Metropolitana di Milano

	Bilancio SANITARIO	Bilancio SOCIALE	TOTALE
COMPETENZE	79.893.000,00	246.000,00	80.139.000,00
ONERI	22.091.000,00	69.000,00	22.160.000,00
RAR (con oneri)	1.598.000,00	9.000,00	1.607.000,00
IRAP SU RAR	108.000,00	0,00	108.000,00
IRAP	6.779.000,00	21.000,00	6.800.000,00
PREVIDENZA INTEGRATIVA	16.000,00	0,00	16.000,00
TOTALE COMPLESSIVO	110.485.000,00	345.000,00	110.830.000,00

6. Il bilancio dell'anno 2018

6.1 La sintesi del bilancio e la relazione sul grado di raggiungimento degli obiettivi economico-finanziari

Con riferimento agli obiettivi economico di ATS Milano, si conferma il loro raggiungimento nel corso dell'esercizio. In particolare si evidenzia una netta riduzione dell'aggregato beni e servizi, non solo per il passaggio delle attività alle ASST del territorio nell'ambito del progetto Milano, ma anche per una riduzione complessiva dei costi. Anche per l'obiettivo di riduzione dei costi per consulenze e lavoro interinale, si evidenzia una riduzione dei costi, non coperti da specifici contributi, rispetto all'esercizio precedente.

In merito agli obiettivi finanziari ATS Milano, nel corso dell'esercizio 2018, non ha fatto ricorso all'anticipazione di cassa, rispettando i tempi di pagamento per l'erogazione degli acconti alle strutture accreditate pubbliche e private, al versamento dei contributi previdenziali ed erariali, come verificato trimestralmente dal collegio sindacale, ed alla riduzione dei tempi medi di pagamento dei debiti commerciali.

6.2 Il confronto dei Conti Economici Consuntivo e Preventivo e relazione sugli scostamenti

Complessivamente il conto economico del bilancio consuntivo 2018 evidenzia un incremento di ricavi e costi, rispetto al bilancio preventivo, pari a € 81.876 mila. Nel dettaglio i principali incrementi sono relativi, per i ricavi, agli altri contributi ed utilizzi contributi anni precedenti, voci che comprendono il finanziamento della gestione socio sanitaria (ASSI) e quindi adeguati in base ai reali flussi di produzione delle prestazioni ASSI, ed alla mobilità attiva privati, la cui variazione è collegata all'andamento delle prestazioni sanitarie a governo regionale.



Nell'ambito dei costi, oltre alle variazioni relative alle voci di prestazioni sanitarie a governo regionale, si evidenzia la riduzione dei costi per beni e servizi, l'incremento dei costi per personale dipendente a seguito dell'applicazione del nuovo contratto per il comparto, l'incremento degli accantonamenti dell'esercizio a seguito della fatturazione prestazioni call center regionale anni 2008-2014 e per quella dell'esercizio 2018, ed infine il saldo della mobilità passiva internazionale, come da flussi regionali.

6.3 La relazione sui costi per livelli essenziali di assistenza e relazione sugli scostamenti

Il bilancio d'esercizio 2018 dell'ATS della Città Metropolitana di Milano è in linea con il decreto di assegnazione di Regione Lombardia.

L'incremento complessivo dei costi è determinato principalmente dalla contabilizzazione nel bilancio ATS, a partire dal 2018, della mobilità attiva extraregione da erogatori privati ("Mobilità Attiva da contabilizzare a costo" relativamente alle prestazioni di ricovero, specialistica ambulatoriale, File F e farmaceutica territoriale) che fino al 2017 era rilevata nel bilancio della Gestione Sanitaria Accentrata. Al netto di tale variazione e dell'inserimento dei relativi importi nei rispettivi Livelli di Assistenza Distrettuale ed Ospedaliera, si osserva una riduzione dei costi del Personale e dei Beni e Servizi dovuta principalmente al completamento dell'applicazione della LR. 23/2015 e del "Progetto Milano", che ha determinato un ulteriore trasferimento di funzioni e personale verso le ASST del territorio rispetto alle annualità 2016-2017.

L'andamento percentuale dei livelli di assistenza erogati dalla ATS per il triennio 2016-2018 per le tre macrovoci economiche è riassunto nella seguente tabella:

Macrovoci economiche	2016	2017	2018
1- Assistenza sanitaria collettiva in ambiente di vita e di lavoro	3,10%	3,80%	2,82%
2 - Assistenza distrettuale	61,30%	61,00%	58,09%
3 - Assistenza ospedaliera	35,60%	35,20%	39,09%
TOTALE	100,00%	100,00%	100,00%

Si rileva un incremento percentuale delle risorse attribuite al livello dell'Assistenza Ospedaliera a fronte di una lieve riduzione, in termini percentuali, delle risorse attribuite alle altre macrovoci economiche.

Per quanto riguarda l'Assistenza sanitaria collettiva in ambiente di vita e lavoro, l'incidenza passa dal 3,80% al 2,82%. Tale riduzione è determinata dal completamento del "Progetto Milano", con il conseguente trasferimento di funzioni e risorse alle ASST del territorio, e da una diversa allocazione, rispetto al 2017, dei costi per prestazioni di Specialistica Ambulatoriale relative a Test genetici e Marker Tumorali ed altre tipologie di prestazioni, nuovamente esposte nella macrovoce "Assistenza Distrettuale", come definito in sede regionale.



Con riferimento all'Assistenza Distrettuale, la percentuale passa dal 61,00% al 58,09% facendo rilevare tuttavia un incremento dei costi in valore assoluto. La differenza rispetto all'annualità precedente, come anticipato, è dovuta alla rilevazione dei costi per "Mobilità Attiva da contabilizzare a costo", al trasferimento di funzioni e risorse alle ASST in attuazione del "Progetto Milano", alla ricollocazione sul presente livello dei costi per prestazioni di Specialistica Ambulatoriale (Marker Tumorali, Test Genetici) ed alla rilevazione dei costi per prestazioni di diagnostica in regime di Pronto Soccorso non seguite da ricovero sull'apposito livello della macrovoce "Assistenza Ospedaliera", come definito in sede regionale.

L'Assistenza Ospedaliera passa dal 35,20% al 39,09%: incremento percentuale ed in valore assoluto determinato dalla rilevazione, a partire dal 2018, dei costi per "Mobilità Attiva da contabilizzare a costo" e dei costi per prestazioni di diagnostica in regime di Pronto Soccorso non seguite da ricovero.

7. Confronto Decreto Consuntivo 2018 e Consuntivo 2018 per codice SK

La scheda di sintesi denominata SKATS riporta valori, per l'esercizio 2018, in linea con il decreto di assegnazione n. 6245 del 07-05-2019. L'unica differenza che si evidenzia, seppur minima, è relativa al saldo della mobilità attiva da privati, a causa della variazione delle tabelle di validato dopo la chiusura del decreto di assegnazione, per € 4 mila.

8. Sintesi dei principali scostamenti rispetto al IV CET 2018 per codice SK

Complessivamente il conto economico del bilancio consuntivo 2018 evidenzia un incremento di ricavi e costi, rispetto al IV CET 2018, pari a € 26.240 mila. Nel dettaglio i principali incrementi sono relativi, per i ricavi, agli altri contributi da Regione, a seguito del finanziamento definitivo per la gestione ASSI, alle sopravvenienze attive, per la registrazione e fatturazione alle ASST dei costi per call center anni 2008-2014.

Per i costi le principali variazioni sono relative, oltre alle prestazioni sanitarie e socio sanitarie, agli accantonamenti per la registrazione dei ricavi per call center anni 2008-2014 e dei contributi per rinnovi contrattuali personale dipendente e medici convenzionati.

9. Fatturazione elettronica e PCC

Nel corso dell'anno 2018 ATS Milano ha proceduto alla registrazione di tutte le fatture elettroniche passive trasmesse dai fornitori e al contestuale aggiornamento mensile della piattaforma dei crediti commerciali (PCC) in merito ai pagamenti effettuati ed agli stati di liquidazione dei documenti. A partire dal 01/10/2018, con l'entrata in vigore del SIOPE+, la piattaforma PCC viene aggiornata in automatico anche per la parte dei pagamenti. I dati rilevati dal MEF e da Regione Lombardia evidenzia il completo aggiornamento della PCC per le fatture dell'anno 2018. Permangono ancora dei problemi gestionali per una completa e corretta riconciliazione dei documenti aperti in PCC con quelli presenti nel sistema contabile aziendale, dovuto soprattutto a documenti degli anni 2015 e retro non elettronici, per i quali è in corso una attività di verifica e progressiva chiusura del documento o aggiornamento dello stato, se contenzioso o sospeso o in fase di



liquidazione.

10. Tempi di pagamento e ITP

Nel corso dell'anno 2018 ATS di Milano ha recuperato il ritardo nei tempi di pagamento e gestione fatture passive generato dall'introduzione della riforma del sistema sanitario lombardo che ha costituito nel 2016 la nuova agenzia dalla costituzione di quattro precedenti ASL. L'evoluzione dell'indicatore ITP evidenzia i primi due trimestri dell'esercizio con un indicatore ancora positivo, ma a partire dal terzo trimestre si riscontrano pagamenti nei tempi medi e infatti l'ITP annuo è pari a - 6,62 con giorni medi di pagamento inferiori ai 60 giorni. Permangono ancora delle situazioni debitorie pregresse insolute, ma oggetto di contenzioso con i fornitori, spesso di non semplice risoluzione, a causa della scarsa collaborazione dei fornitori stessi (che spesso hanno ceduto il credito) e del passaggio delle competenze delle attività alle ASST del territorio. Tale attività di gestione del contenzioso sarà monitorata e sollecitata anche nel corso dell'anno 2019.

11. Fatti di rilievo avvenuti dopo la chiusura dell'esercizio

Non si evidenziano fatti di rilievo avvenuti dopo la chiusura dell'esercizio.



Agenzia di Tutela della Salute

ATS della Città Metropolitana di Milano

Codice azienda

321

Regione Lombardia

BILANCIO D'ESERCIZIO 2018

Nota Integrativa Descrittiva
SANITARIA E SOCIO SANITARIA



Sommario

1. Criteri generali di formazione del bilancio d'esercizio	4
2. Criteri di valutazione adottati per la redazione del bilancio d'esercizio	5
3. Dati relativi al personale	7
STATO PATRIMONIALE	7
4. Immobilizzazioni immateriali e materiali	8
4.1 Immobilizzazioni Immateriali	8
4.2 Immobilizzazioni Materiali	11
4.3 Ulteriori trasferimenti/rettifiche ai sensi della L.R 23/2015	15
5. Immobilizzazioni Finanziarie	19
6. Rimanenze	21
6.1 Ulteriori trasferimenti/rettifiche ai sensi della L.R 23/2015	22
7. Crediti	23
7.1 Ulteriori trasferimenti/rettifiche ai sensi della L.R 23/2015	26
8. Attività finanziarie che non costituiscono immobilizzazioni	26
9. Disponibilità liquide	27
10. Ratei e risconti attivi	28
11. Patrimonio netto	29
11.1 Ulteriori trasferimenti/rettifiche ai sensi della L.R 23/2015	30
12. Fondi per rischi e oneri	31
13. Trattamento di fine rapporto	33
14. Debiti	35
14.1 Ulteriori trasferimenti/rettifiche ai sensi della L.R 23/2015	37
15. Ratei e risconti passivi	38
16. Conti d'ordine	39
17. Superamento prescrizioni Bilancio di esercizio 2017	39
CONTO ECONOMICO	42
18. Contributi in conto esercizio	42
17.1 Contributi in conto esercizio	42
17.2 Rettifica contributi c/esercizio per destinazione ad investimenti	43
17.3 Utilizzo fondi per quote inutilizzate contributi vincolati di esercizi precedenti	43
19. Proventi e ricavi diversi	44
18.1 Proventi e ricavi diversi	44



18.2 Concorsi, recuperi, rimborsi per attività tipiche	45
18.3 Ticket.....	45
18.4 Costi capitalizzati	46
18.5 Altri ricavi e proventi	46
20. Acquisti di beni	47
21. Acquisti di servizi	48
20.1 Acquisti di servizi sanitari e non sanitari.....	48
20.2 Acquisti di manutenzione ordinaria	63
20.3 Godimento di beni di terzi	63
22. Costi del personale	64
23. Oneri diversi di gestione.....	68
24. Ammortamenti e svalutazioni	68
25. Variazione delle rimanenze.....	69
26. Accantonamenti	70
27. Proventi e oneri finanziari	71
26.1 Proventi finanziari	71
26.2 Oneri finanziari	71
28. Rettifiche di valore di attività finanziarie	71
29. Proventi e oneri straordinari	72
28.1 Proventi straordinari.....	72
28.2 Oneri straordinari	73
30. Imposte e tasse.....	75
31. Informazioni relative al Conto Economico dell'attività libero professionale.....	75
32. Informazioni relative alle partite infragruppo.....	75
33. Verifica di cassa al 31 12 2018.....	75
34. Dati SIOPE al 31 12 2018.....	76
35. Riscontro alle osservazioni al IV CET 2018	80



1. Criteri generali di formazione del bilancio d'esercizio

Il Bilancio di esercizio è costituito dallo Stato Patrimoniale, dal Conto Economico, dal Rendiconto Finanziario e dalla presente Nota Integrativa, ed è corredato dalla Relazione sulla Gestione.

La nota integrativa, secondo il principio contabile OIC 12, fornisce:

- un commento esplicativo dei dati presentati nello stato patrimoniale e nel conto economico, che per loro natura sono sintetici e quantitativi;
- un'evidenza delle informazioni di carattere qualitativo che per loro natura non possono essere fornite dagli schemi di stato patrimoniale e conto economico. La nota integrativa contiene informazioni ulteriori rispetto a quelle fornite dagli schemi di bilancio.

Il contenuto della nota integrativa è definito da:

- alcuni articoli del codice civile, quali: art. 2423 "Redazione del bilancio" e art. 2427 "Contenuto della nota integrativa";
- Principi Contabili Nazionali (OIC);
- dal D.lgs. 118/2011 e s.m.i., nonché dai successivi decreti ministeriali di attuazione.

La presente nota integrativa, in particolare, contiene tutte le informazioni richieste dal D.lgs. 118/2011 e s.m.i., nonché dai successivi decreti ministeriali di attuazione. Fornisce inoltre tutte le informazioni supplementari, anche se non specificamente richieste da disposizioni di legge, ritenute necessarie a dare una rappresentazione veritiera e corretta dei fatti aziendali e in ottemperanza al postulato della chiarezza del bilancio.

Va precisato che le informazioni della nota integrativa sono presentate secondo lo stesso ordine in cui sono esposte le relative voci negli schemi di stato patrimoniale e conto economico.

I valori dello Stato Patrimoniale, del Conto Economico, del Rendiconto Finanziario e delle tabelle di Nota Integrativa sono divisi per migliaia di euro (/000).

Eventuali deroghe all'applicazione di disposizioni di legge:

GEN01	Non si sono verificati casi eccezionali che, ai sensi dell'articolo 2423, comma 4, codice civile, impongono di derogare alle disposizioni di legge.
-------	---

Eventuali deroghe al principio di continuità di applicazione dei criteri di valutazione:

GEN02	I criteri utilizzati nella formazione del bilancio non si discostano dai medesimi utilizzati per la formazione del bilancio del precedente esercizio, in particolare nelle valutazioni e nella continuità dei medesimi principi.
-------	--

Eventuali casi di non comparabilità delle voci rispetto all'esercizio precedente:

GEN03	Tutte le voci relative allo stato patrimoniale, al conto economico e al rendiconto finanziario dell'esercizio precedente sono comparabili con quelle del presente esercizio e non si è reso necessario alcun adattamento.
-------	---

Altre informazioni di carattere generale, relative alla conversione dei valori

GEN04	Nel corso dell'esercizio non sono state effettuate conversioni di voci di bilancio espresse all'origine in moneta diversa dall'Euro.
-------	--



2. Criteri di valutazione adottati per la redazione del bilancio d'esercizio

Il bilancio di esercizio è lo strumento di informazione patrimoniale, finanziaria ed economica dell'azienda sanitaria. Perché possa svolgere tale funzione, il bilancio è stato redatto con chiarezza, così da rappresentare in modo veritiero e corretto la situazione patrimoniale e finanziaria dell'azienda e il risultato economico dell'esercizio.

Le caratteristiche sopra menzionate sono state assicurate, laddove necessario, dall'inserimento di informazioni complementari. Se vi è stata deroga alle disposizioni di legge, essa è stata motivata e ne sono stati esplicitati gli effetti sulla situazione patrimoniale, finanziaria ed economica dell'azienda nella presente nota integrativa.

La valutazione delle voci di bilancio è stata fatta ispirandosi ai principi di prudenza e competenza, tenendo conto della funzione economica dell'elemento attivo e passivo considerato e nella prospettiva della continuazione dell'attività.

L'applicazione del principio di prudenza ha comportato la valutazione individuale degli elementi componenti le singole poste o voci delle attività o passività, per evitare compensi tra perdite che dovevano essere riconosciute e utili da non riconoscere in quanto non realizzati.

In ottemperanza al principio di competenza, l'effetto delle operazioni e degli altri eventi è stato rilevato contabilmente e attribuito all'esercizio al quale tali operazioni ed eventi si riferiscono, e non a quello in cui si concretizzano i relativi movimenti di numerario (incassi e pagamenti).

I criteri di valutazione adottati sono sintetizzati nella tabella che segue.

Posta di Bilancio	Criterio di valutazione
Immobilizzazioni immateriali	<p>Sono iscritte al costo di acquisto o di produzione, inclusi i costi accessori e l'IVA in quanto non detraibile. Sono espresse in bilancio al netto degli ammortamenti effettuati nel corso degli esercizi.</p> <p>Le aliquote di ammortamento sono quelle fissate dal D.lgs. 118/2011 e s.m.i., nonché dai successivi decreti ministeriali di attuazione e dalle indicazioni specifiche regionali in applicazione della normativa vigente e delle eventuali circolari ministeriali.</p> <p><i>Nei casi in cui ci si è avvalsi della facoltà di adottare aliquote superiori o di applicare indicazioni specifiche regionali, i criteri sono indicati in modo specifico dall'azienda nella sezione apposita della specifica tipologia di immobilizzazioni.</i></p> <p>L'iscrizione tra le immobilizzazioni dei costi di impianto e di ampliamento, di ricerca e sviluppo avviene con il consenso del collegio sindacale.</p>
Immobilizzazioni materiali	<p>Sono iscritte al costo di acquisto o di produzione, inclusi i costi accessori e l'IVA in quanto non detraibile. Sono espresse in bilancio al netto dei relativi fondi di ammortamento.</p> <p>Le aliquote di ammortamento sono quelle fissate dal D.lgs. 118/2011 e s.m.i., nonché dai successivi decreti ministeriali di attuazione e dalle indicazioni specifiche regionali in applicazione della normativa vigente e delle eventuali circolari ministeriali.</p> <p><i>Nei casi in cui ci si è avvalsi della facoltà di adottare aliquote superiori o di applicare indicazioni specifiche regionali, i criteri sono indicati in modo specifico dall'azienda nella sezione apposita della specifica tipologia di immobilizzazioni.</i></p> <p>I fabbricati di primo conferimento sono stati iscritti sulla base dei seguenti criteri di valutazione</p> <p>Al valore storico presente nei bilanci delle quattro ex ASL, come dichiarato nel bilancio di costituzione.</p> <p>I fabbricati ricevuti a titolo gratuito, dalla regione o da altri soggetti pubblici e privati, successivamente alla costituzione dell'azienda, sono stati iscritti sulla base dei seguenti criteri di valutazione</p> <p>Al valore storico presente nei bilanci delle quattro ex ASL, come dichiarato nel bilancio di costituzione.</p> <p>I costi di manutenzione e riparazione che non rivestono carattere incrementativo del valore e/o della funzionalità dei beni sono addebitati al conto economico dell'esercizio in cui sono sostenuti. Le spese di manutenzione e riparazione aventi natura incrementativa sono imputate all'attivo patrimoniale e, successivamente, ammortizzate. Le immobilizzazioni che, alla fine dell'esercizio, presentano un valore durevolmente inferiore rispetto al residuo costo da ammortizzare vengono iscritte a tale minor valore. Questo non viene mantenuto se negli esercizi successivi vengono meno le ragioni della svalutazione effettuata.</p> <p>Le immobilizzazioni materiali detenute in base a contratti di leasing finanziario vengono contabilizzate secondo quanto previsto dalla vigente normativa italiana, la quale prevede l'addebito a conto economico per competenza dei canoni, l'indicazione dell'impegno per canoni a scadere nei conti d'ordine e l'inserimento del cespite tra le immobilizzazioni solo all'atto del riscatto.</p>



Posta di Bilancio	Criterio di valutazione
Titoli	Sono iscritti al minor valore tra il prezzo d'acquisto e quanto è possibile realizzare sulla base dell'andamento del mercato.
Partecipazioni	Sono iscritte al costo di acquisto o di sottoscrizione, eventualmente rettificato per riflettere perdite permanenti di valore. Tale minor valore non verrà mantenuto negli esercizi successivi qualora vengano meno le ragioni della svalutazione effettuata.
Rimanenze	Sono iscritte al minore tra costo di acquisto o di produzione e valore desumibile dall'andamento del mercato. Per i beni fungibili il costo è calcolato con il metodo della media ponderata.
Crediti	Sono esposti al presumibile valore di realizzo. L'adeguamento del valore nominale dei crediti al valore presunto di realizzo è ottenuto mediante apposito fondo al fine di tener conto dei rischi di inesigibilità.
Disponibilità Liquide	Sono iscritte in bilancio al loro valore nominale.
Patrimonio Netto	I contributi per ripiano perdite sono rilevati con le modalità previste dal D.lgs. 118/2011 e s.m.i., nonché dai successivi decreti ministeriali di attuazione. I contributi in conto capitale sono rilevati con le modalità previste dal D.lgs. 118/2011 e s.m.i., nonché dai successivi decreti ministeriali di attuazione. Per i beni di primo conferimento, la sterilizzazione degli ammortamenti avviene mediante storno a conto economico di quote della voce di Patrimonio Netto "Finanziamenti per beni di prima dotazione".
Fondi per Rischi e oneri	I fondi per quote inutilizzate di contributi sono costituiti da accantonamenti determinati con le modalità previste dall'art. 29 comma 1, lett. e) del D.lgs. 118/2011 e s.m.i., nonché dai successivi decreti ministeriali di attuazione. I fondi per rischi e oneri sono costituiti da accantonamenti effettuati allo scopo di coprire perdite o debiti di natura determinata e di esistenza certa o probabile, che alla data di chiusura dell'esercizio sono però indeterminati nell'ammontare e/o nella data di sopravvenienza, secondo quanto previsto dall'art. 29, comma 1, lett. g) del D.lgs. 118/2011 e s.m.i., nonché dai successivi decreti ministeriali di attuazione.
Premio operosità Medici SUMAI	È determinato secondo le norme e disposizioni contenute nella Convenzione Unica Nazionale che regolano la determinazione del premio di operosità dei medici SUMAI.
TFR	Rappresenta l'effettivo debito maturato, in conformità alla legge e ai contratti vigenti, verso le seguenti figure professionali: <i>nessuno</i> Il fondo corrisponde al totale delle singole indennità maturate alla data di chiusura del bilancio, al netto degli acconti erogati, ed è pari a quanto si sarebbe dovuto corrispondere nell'ipotesi di cessazione del rapporto di lavoro in tale data.
Debiti	Sono rilevati al loro valore nominale.
Ricavi e costi	Sono rilevati secondo i principi della prudenza e della competenza economica, anche mediante l'iscrizione dei relativi ratei e risconti.
Imposte sul Reddito	Sono determinate secondo le norme e le aliquote vigenti
Conti d'ordine	Impegni e garanzie sono indicati nei conti d'ordine al loro valore contrattuale residuo. I beni di terzi sono indicati nei conti d'ordine in base al loro valore di mercato al momento dell'ingresso in azienda.



3. Dati relativi al personale

I dati del personale sono desunti dalle schede del Conto Annuale allegate al Bilancio d'Esercizio di cui sono parte integrante. In sintesi la situazione del Personale è la seguente:

PERSONALE DIPENDENTE

Il personale dell'azienda al 31.12.2017 era pari a **1753,68** unità, di cui personale part-time **178** unità; al 31.12.2018 il numero delle unità è passato a **1740,28** di cui personale part-time **179** unità.

PERSONALE IN COMANDO AD ALTRI ENTI

Il personale in comando ad altri enti al 31.12.2017 era pari a **30** unità, mentre al 31.12.2018 il numero delle unità è passato a **33**.

PERSONALE IN COMANDO DA ALTRI ENTI

Il personale in comando da altri enti al 31.12.2017 era pari a **7** unità, mentre al 31.12.2018 il numero delle unità è passato a **4**.

PERSONALE CON ALTRO CONTRATTO: FORMAZIONE LAVORO

Le unità uomini-anno al 31.12.2017 era pari a **0** unità, mentre al 31.12.2018 il numero delle unità è passato a **0**.

PERSONALE CON ALTRO CONTRATTO: SOMMINISTRAZIONE

Le unità uomini-anno al 31.12.2017 era pari a **4,92** unità, mentre al 31.12.2018 il numero delle unità è passato a **5,08**.

PERSONALE CON ALTRO CONTRATTO: LSU

Le unità uomini-anno al 31.12.2017 era pari a **0** unità, mentre al 31.12.2018 il numero delle unità è passato a **0**.

PERSONALE IN CONVENZIONE

Le unità di MMG al 31.12.2017 era pari a **2172** unità, mentre al 31.12.2018 il numero delle unità è passato a **2052**.

Le unità di PLS al 31.12.2017 era pari a **418** unità, mentre al 31.12.2018 il numero delle unità è passato a **403**.

Le unità di Continuità Assistenziale al 31.12.2017 era pari a **324** unità, mentre al 31.12.2018 il numero delle unità è passato a **412**.

Le unità di Altri in convenzione al 31.12.2017 era pari a **35** unità, mentre al 31.12.2018 il numero delle unità è passato a **14**.

Per quanto riguarda i dati del personale suddivisi per ruolo (sanitario, professionale, tecnico e amministrativo), categorie (dirigenza e comparto) e profili si rinvia alle apposite tabelle relative al Conto Annuale allegato al Bilancio d'Esercizio.

STATO PATRIMONIALE

Come indicato nelle Linee Guida procedurali, tenuto conto della complessità di gestione e dell'unicità dell'Azienda, è stato previsto un unico Stato Patrimoniale per le partite relative sia alla gestione SANITARIA che SOCIO SANITARIA (ex ASSI).



Particolare attenzione dovrà essere comunque posta alla corretta allocazione dei contributi regionali e dei relativi crediti e debiti verso la Regione per le singole attività sopra citate e dei Fondi per contributi inutilizzati es. precedenti.

4. Immobilizzazioni immateriali e materiali

4.1 Immobilizzazioni Immateriali

A.1.1 Costi di impianto e ampliamento

I dati relativi al costo storico, al valore netto iniziale e alle movimentazioni che concorrono alla determinazione del valore netto finale dell'esercizio sono riportate nelle tabelle di Nota Integrativa Tabellare e nelle Schede di dettaglio, laddove previste dal D.lgs. 118/2011 e s.m.i.. Le tabelle sono presenti in allegato agli schemi di Stato Patrimoniale e Conto Economico e costituiscono parte integrante del Bilancio d'Esercizio.

In particolare, per questa categoria, se movimentata, l'iscrizione tra le immobilizzazioni è avvenuta con il consenso del Collegio Sindacale i cui estremi del verbale e le ragioni di iscrizione sono rilevate nella tabella del foglio "Dettaglio_SP_San" allegata al Bilancio d'Esercizio. Nel caso di assenza di un verbale specifico del collegio sindacale, si è indicato il verbale di approvazione del bilancio d'esercizio cui il fondo si riferisce.

PRINCIPALI INFORMAZIONI delle movimentazioni dell'esercizio

Nessuno.

FATTI DI RILIEVO delle movimentazioni dell'esercizio

Nessuno.

A.1.2 Costi di ricerca e sviluppo

I dati relativi al costo storico, al valore netto iniziale e alle movimentazioni che concorrono alla determinazione del valore netto finale dell'esercizio sono riportate nelle tabelle di Nota Integrativa Tabellare e nelle Schede di dettaglio, laddove previste dal D.lgs. 118/2011 e s.m.i.. Le tabelle sono presenti in allegato agli schemi di Stato Patrimoniale e Conto Economico e costituiscono parte integrante del Bilancio d'Esercizio.

In particolare, per questa categoria, se movimentata, l'iscrizione tra le immobilizzazioni è avvenuta con il consenso del Collegio Sindacale i cui estremi del verbale e le ragioni di iscrizione sono rilevate nella tabella del foglio "Dettaglio_SP_San" allegata al Bilancio d'Esercizio. Nel caso di assenza di un verbale specifico del collegio sindacale, si è indicato il verbale di approvazione del bilancio d'esercizio cui il fondo si riferisce.

PRINCIPALI INFORMAZIONI delle movimentazioni dell'esercizio

Nessuno.

FATTI DI RILIEVO delle movimentazioni dell'esercizio

A.1.3 Diritti di brevetto e diritti di utilizzazione delle opere dell'ingegno

I dati relativi al costo storico, al valore netto iniziale e alle movimentazioni che concorrono alla determinazione del valore netto finale dell'esercizio sono riportate nelle tabelle di Nota Integrativa Tabellare e nelle



Schede di dettaglio, laddove previste dal D.lgs. 118/2011 e s.m.i.. Le tabelle sono presenti in allegato agli schemi di Stato Patrimoniale e Conto Economico e costituiscono parte integrante del Bilancio d'Esercizio.

Per questa categoria di immobilizzazioni immateriali sono previste le seguenti tipologie:

- A.1.3.a) Diritti di brevetto e diritti di utilizzazione delle opere dell'ingegno - Attività di ricerca
- A.1.3.c) Diritti di brevetto e diritti di utilizzazione delle opere dell'ingegno - Altri

PRINCIPALI INFORMAZIONI delle movimentazioni dell'esercizio

Si segnalano acquisti di software per applicativi informatici e gestionali per le varie aree aziendali per complessivi euro 110 mila, cui vanno sottratti ammortamenti dell'anno con incremento del relativo fondo per euro 56 mila: il saldo netto della sezione è quindi di euro 54 mila.

FATTI DI RILIEVO delle movimentazioni dell'esercizio

Nulla da segnalare.

A.1.4 Immobilizzazioni immateriali in corso e acconti

I dati relativi al costo storico, al valore netto iniziale e alle movimentazioni che concorrono alla determinazione del valore netto finale dell'esercizio sono riportate nelle tabelle di Nota Integrativa Tabellare e nelle Schede di dettaglio, laddove previste dal D.lgs. 118/2011 e s.m.i.. Le tabelle sono presenti in allegato agli schemi di Stato Patrimoniale e Conto Economico e costituiscono parte integrante del Bilancio d'Esercizio.

PRINCIPALI INFORMAZIONI delle movimentazioni dell'esercizio

Non vi sono state movimentazioni nel corso dell'esercizio 2018.

FATTI DI RILIEVO delle movimentazioni dell'esercizio

Nulla da segnalare.

A.1.5 Altre immobilizzazioni immateriali

I dati relativi al costo storico, al valore netto iniziale e alle movimentazioni che concorrono alla determinazione del valore netto finale dell'esercizio sono riportate nelle tabelle di Nota Integrativa Tabellare e nelle Schede di dettaglio, laddove previste dal D.lgs. 118/2011 e s.m.i.. Le tabelle sono presenti in allegato agli schemi di Stato Patrimoniale e Conto Economico e costituiscono parte integrante del Bilancio d'Esercizio.

Per questa categoria di immobilizzazioni immateriali sono previste le seguenti tipologie:

- A.1.5.a) Concessioni, licenze, marchi e diritti simili
- A.1.5.c) Migliorie su beni di terzi
- A.1.5.e) Pubblicità (da ammortizzare)
- A.1.5.g) Altre immobilizzazioni immateriali

In particolare, per la categoria **A.1.5.e) Pubblicità (da ammortizzare)**, se movimentata, l'iscrizione tra le immobilizzazioni è avvenuta con il consenso del Collegio Sindacale i cui estremi del verbale e le ragioni di iscrizione sono rilevate nella tabella del foglio "Dettaglio_SP_San" allegata al Bilancio d'Esercizio. Nel caso di assenza di un verbale specifico del collegio sindacale, si è indicato il verbale di approvazione del bilancio d'esercizio cui il fondo si riferisce.



*PRINCIPALI INFORMAZIONI delle movimentazioni dell'esercizio***Concessioni, licenze, marchi e diritti simili**

Non sono stati effettuati acquisti, l'incremento del fondo ammortamento relativo a beni acquistati negli esercizi precedenti riduce il valore netto patrimoniale di 101 mila euro.

Migliorie su beni di terzi

Non sono stati effettuati acquisti, l'incremento del fondo ammortamento relativo a beni acquistati negli esercizi precedenti riduce il valore netto patrimoniale di 983 mila euro.

Pubblicità (da ammortizzare)

Nulla da segnalare.

Altre immobilizzazioni immateriali

Nulla da segnalare.

FATTI DI RILIEVO delle movimentazioni dell'esercizio

In ottemperanza alla legge regionale 23/2015 sono state cedute alle ASST del territorio licenze per euro 62 mila, ammortizzate per euro 48 mila, così come evidenziato nella Deliberazione allegata al presente bilancio.

ALTRE INFORMAZIONI RELATIVE ALLE IMMOBILIZZAZIONI IMMATERIALI**IMM01 – Aliquote di ammortamento immobilizzazioni immateriali.**

Inserire nella cella in giallo solo in caso le aliquote utilizzate in azienda sono diverse da quelle previste dalla normativa vigente e motivare le ragioni nella tabella precedente:

Immobilizzazioni Immateriali	Allegato 3 - D.lgs. 118/2011	Aliquota utilizzata dall'azienda
COSTI DI IMPIANTO E AMPLIAMENTO	20,0%	20%
COSTI DI RICERCA E SVILUPPO	20,0%	20%
DIRITTI DI BREVETTO E UTILIZZAZIONE OPERE INGEGNO	durata legale del diritto o, in assenza, 20,0%	20%
DIRITTI DI CONCESSIONE, LICENZE MARCHI E DIRITTI SIMILI	durata legale del diritto o, in assenza, 20,0%	20%
MIGLIORIE SU BENI DI TERZI	aliquota % maggiore tra bene e durata resi- dua contratto	20%
IMMOBILIZZAZIONI IMMATERIALI IN CORSO E ACCONTI	--	--
ALTRE IMMOBILIZZAZIONI IMMATERIALI	20,0%	20%

Inserire SI o NO nella cella in giallo denominata <<Caso presente in azienda?>>:

Cod.	Informazione	Caso pre- sente in azienda?	Se Sì, illustrare
IMM01	Per le immobilizzazioni immateriali, ci si è avvalsi della facoltà di adottare aliquote di ammortamento superiori a quelle indicate nel D.lgs. 118/2011 e s.m.i., nonché dai successivi decreti ministeriali di attuazione?	NO	Se Sì, illustrare



4.2 Immobilizzazioni Materiali

A.II.1 Terreni

I dati relativi al costo storico, al valore netto iniziale e alle movimentazioni che concorrono alla determinazione del valore netto finale dell'esercizio sono riportate nelle tabelle di Nota Integrativa Tabellare e nelle Schede di dettaglio, laddove previste dal D.lgs. 118/2011 e s.m.i.. Le tabelle sono presenti in allegato agli schemi di Stato Patrimoniale e Conto Economico e costituiscono parte integrante del Bilancio d'Esercizio.

Per questa categoria di immobilizzazioni materiali sono previste le seguenti tipologie:

- A.II.1.a) Terreni disponibili
- A.II.1.b) Terreni indisponibili

PRINCIPALI INFORMAZIONI delle movimentazioni dell'esercizio

Terreni disponibili

Nulla da segnalare.

Terreni indisponibili

Nulla da segnalare.

FATTI DI RILIEVO delle movimentazioni dell'esercizio

Acquisizione terreni

Nulla da segnalare.

Alienazioni e/o dismissioni

Sono stati interamente ceduti all'ASST Santi Paolo e Carlo i terreni attigui al consultorio di via Monreale per un importo di euro 265 mila, così come evidenziato nella Deliberazione allegata al presente bilancio.

A.II.2 Fabbricati

I dati relativi al costo storico, al valore netto iniziale e alle movimentazioni che concorrono alla determinazione del valore netto finale dell'esercizio sono riportate nelle tabelle di Nota Integrativa Tabellare e nelle Schede di dettaglio, laddove previste dal D.lgs. 118/2011 e s.m.i.. Le tabelle sono presenti in allegato agli schemi di Stato Patrimoniale e Conto Economico e costituiscono parte integrante del Bilancio d'Esercizio.

Per questa categoria di immobilizzazioni materiali sono previste le seguenti tipologie:

- A.II.2.a) Fabbricati non strumentali (disponibili)
- A.II.2.b) Fabbricati (indisponibili)

PRINCIPALI INFORMAZIONI delle movimentazioni dell'esercizio

Fabbricati non strumentali (disponibili)

Nulla da segnalare.

Fabbricati (indisponibili)

Sono state ultimate le opere inerenti il nuovo Laboratorio di Sanità Pubblica, contabilizzate negli scorsi esercizi nelle immobilizzazioni in corso e girocontate sul conto dei fabbricati indisponibili per 13.990.000 euro complessivi, interamente sterilizzate da specifici contributi.

FATTI DI RILIEVO delle movimentazioni dell'esercizio

Acquisizione fabbricati





Nulla da segnalare.

Alienazioni e/o dismissioni

Così come evidenziato nella Deliberazione allegata al presente bilancio sono stati ceduti per quanto riguarda i fabbricati disponibili:

- all'ASST G.O.M. Niguarda l'immobile di via Ippocrate 45 (Pad.1) per euro 346 mila (ammortizzato per euro 202 mila);
- all'ASST Nord Milano l'immobile di via Livigno 2/a per euro 135 mila (ammortizzato per euro 26 mila).

Per quanto riguarda invece i fabbricati indisponibili, le cessioni effettuate ammontano a 9.374 mila di cui 5.706 mila ammortizzate:

- all'ASST G.O.M. Niguarda per 2.649 mila euro (fabbricati siti in via Ippocrate e via Besta ammortizzati per euro 1.739 mila);
- all'ASST Santi Paolo e Carlo per 1.787 mila euro (consulorio di via Monreale e sede dell'ex pronto intervento di via Ippocrate ammortizzati per 941 mila euro);
- all'ASST FBF-Sacco per 3.201 mila euro (fabbricati siti a Milano in via Montemartini 9, piazzale Accursio 7 e via Ricordi 1, ammortizzati per euro 2.124 mila);
- all'ASST Nord Milano per 1.437 mila euro (consulorio di via Friuli a Cinisello Balsamo e fabbricato di via Livigno a Milano ammortizzati per euro 902 mila).

A.II.3 Impianti e macchinari

I dati relativi al costo storico, al valore netto iniziale e alle movimentazioni che concorrono alla determinazione del valore netto finale dell'esercizio sono riportate nelle tabelle di Nota Integrativa Tabellare e nelle Schede di dettaglio, laddove previste dal D.lgs. 118/2011 e s.m.i.. Le tabelle sono presenti in allegato agli schemi di Stato Patrimoniale e Conto Economico e costituiscono parte integrante del Bilancio d'Esercizio.

PRINCIPALI INFORMAZIONI delle movimentazioni dell'esercizio

Non sono stati effettuati acquisti, gli ammortamenti di impianti e macchinari pre-esistenti assommano ad euro 382 mila.

FATTI DI RILIEVO delle movimentazioni dell'esercizio

In ottemperanza alla legge regionale 23/2015 sono stati ceduti alle ASST del territorio macchinari per euro 373 mila, ammortizzati per euro 347 mila, così come evidenziato nella Deliberazione allegata al presente bilancio (in prevalenza impianti di riscaldamento, condizionamento, idraulici ed elettrici).

A.II.4 Attrezzature sanitarie e scientifiche

I dati relativi al costo storico, al valore netto iniziale e alle movimentazioni che concorrono alla determinazione del valore netto finale dell'esercizio sono riportate nelle tabelle di Nota Integrativa Tabellare e nelle Schede di dettaglio, laddove previste dal D.lgs. 118/2011 e s.m.i.. Le tabelle sono presenti in allegato agli schemi di Stato Patrimoniale e Conto Economico e costituiscono parte integrante del Bilancio d'Esercizio.

PRINCIPALI INFORMAZIONI delle movimentazioni dell'esercizio

Sono state effettuate acquisizioni per euro 147 mila, prevalentemente strumentazioni per il laboratorio di prevenzione. Gli ammortamenti dell'esercizio valgono invece 117 mila euro.

FATTI DI RILIEVO delle movimentazioni dell'esercizio

Alienazioni e/o dismissioni





In ottemperanza alla legge regionale 23/2015 sono state cedute alle ASST del territorio tutte le attrezzature protesiche per un ammontare di 65.380 mila euro (nella fattispecie l'ASST G.O.M. Niguarda, ammortizzate per 53.310 mila) ed altre attrezzature sanitarie interamente ammortizzate.

Altro

Nulla da segnalare.

A.II.5 Mobili ed arredi

I dati relativi al costo storico, al valore netto iniziale e alle movimentazioni che concorrono alla determinazione del valore netto finale dell'esercizio sono riportate nelle tabelle di Nota Integrativa Tabellare e nelle Schede di dettaglio, laddove previste dal D.lgs. 118/2011 e s.m.i.. Le tabelle sono presenti in allegato agli schemi di Stato Patrimoniale e Conto Economico e costituiscono parte integrante del Bilancio d'Esercizio.

PRINCIPALI INFORMAZIONI delle movimentazioni dell'esercizio

Le acquisizioni ammontano ad euro 41 mila e riguardano in prevalenza scrivanie, armadi e tavoli per uffici. Gli ammortano, stante la vecchiaia dei beni di proprietà, superano nettamente il valore degli acquisti ed arrivano a 103 mila euro annui.

FATTI DI RILIEVO delle movimentazioni dell'esercizio

Alienazioni e/o dismissioni

Anche per questa categoria ed in ottemperanza alla legge regionale 23/2015 sono stati ceduti alle ASST tutti gli arredi presenti negli stabili che hanno subito il cambio di proprietà: si parla di un valore complessivo di 428 mila euro quasi completamente ammortizzati (425 mila).

Altro

Nulla da segnalare.

A.II.6 Automezzi

I dati relativi al costo storico, al valore netto iniziale e alle movimentazioni che concorrono alla determinazione del valore netto finale dell'esercizio sono riportate nelle tabelle di Nota Integrativa Tabellare e nelle Schede di dettaglio, laddove previste dal D.lgs. 118/2011 e s.m.i.. Le tabelle sono presenti in allegato agli schemi di Stato Patrimoniale e Conto Economico e costituiscono parte integrante del Bilancio d'Esercizio.

PRINCIPALI INFORMAZIONI delle movimentazioni dell'esercizio

Ambulanze

Nulla da segnalare.

Altri automezzi

Nulla da segnalare.

FATTI DI RILIEVO delle movimentazioni dell'esercizio

Alienazioni e/o dismissioni

Sono state cedute alle ASST del territorio automobili in capo ai distretti per un valore storico di 104 mila euro interamente ammortizzato.

Altro

Nulla da segnalare.



A.II.7 Oggetti d'arte

I dati relativi al costo storico, al valore netto iniziale e alle movimentazioni che concorrono alla determinazione del valore netto finale dell'esercizio sono riportate nelle tabelle di Nota Integrativa Tabellare e nelle Schede di dettaglio, laddove previste dal D.lgs. 118/2011 e s.m.i.. Le tabelle sono presenti in allegato agli schemi di Stato Patrimoniale e Conto Economico e costituiscono parte integrante del Bilancio d'Esercizio.

Come richiesto dal Tavolo Adempimenti MEF, si chiede di precisare la tipologia ed ubicazione, nonché gli oneri sostenuti per la conservazione/mantenimento di tali beni

PRINCIPALI INFORMAZIONI delle movimentazioni dell'esercizio

Nulla da segnalare.

FATTI DI RILIEVO delle movimentazioni dell'esercizio

Acquisizione oggetti d'arte

Nulla da segnalare

Alienazioni e/o dismissioni

Nulla da segnalare.

A.II.8 Altre immobilizzazioni materiali

I dati relativi al costo storico, al valore netto iniziale e alle movimentazioni che concorrono alla determinazione del valore netto finale dell'esercizio sono riportate nelle tabelle di Nota Integrativa Tabellare e nelle Schede di dettaglio, laddove previste dal D.lgs. 118/2011 e s.m.i.. Le tabelle sono presenti in allegato agli schemi di Stato Patrimoniale e Conto Economico e costituiscono parte integrante del Bilancio d'Esercizio.

In particolare, per la categoria **Altri Beni (sterilizzati e non)**, se movimentata, l'iscrizione tra le immobilizzazioni è avvenuta indicando la tipologia dei singoli beni in modo dettagliato tabella del foglio "Dettaglio_SP_San" allegata al Bilancio d'Esercizio.

PRINCIPALI INFORMAZIONI delle movimentazioni dell'esercizio

Si segnalano 84 mila euro di acquisti: trattasi di apparecchiature informatiche per i vari servizi aziendali (pc, monitor, stampanti ecc.).

FATTI DI RILIEVO delle movimentazioni dell'esercizio

Alienazioni e/o dismissioni

In ottemperanza alla legge regionale 23/2015 sono state cedute alle ASST le apparecchiature informatiche presenti negli stabili che hanno subito il cambio di proprietà: si parla di un valore complessivo di 379 mila euro completamente ammortizzate.

Altro

Nulla da segnalare.





A.II.9 Immobilizzazioni materiali in corso ed acconti

I dati relativi al costo storico, al valore netto iniziale e alle movimentazioni che concorrono alla determinazione del valore netto finale dell'esercizio sono riportate nelle tabelle di Nota Integrativa Tabellare e nelle Schede di dettaglio, laddove previste dal D.lgs. 118/2011 e s.m.i.. Le tabelle sono presenti in allegato agli schemi di Stato Patrimoniale e Conto Economico e costituiscono parte integrante del Bilancio d'Esercizio.

In particolare, per questa categoria, se movimentata, nella tabella del foglio "Dettaglio_SP_San", allegata al Bilancio d'Esercizio, è riportato l'elenco dei lavori relativi alle Immobilizzazioni materiali in corso di esecuzione indicando la **tipologia di finanziamento** e le movimentazioni dell'esercizio.

PRINCIPALI INFORMAZIONI delle movimentazioni dell'esercizio

Rientrano nella categoria i seguenti lavori:

Lavori di Riqualificazione della sede di Piazzale Accursio, 7 (Milano) - Palazzina "A", finanziati esclusivamente dai fondi autorizzati da Regione Lombardia all'iscrizione in bilancio con nota prot. H1.2010.002961 del 05/08/2010.

Lavori di riqualificazione della sede di via Statuto 5 (Milano, finanziati dai fondi autorizzati da Regione Lombardia all'iscrizione in bilancio con nota prot. H1.2010.002961 del 05/08/2010.

I lavori di manutenzione straordinaria degli uffici scelta e revoca della sede di via Livigno, 3 (Milano) finanziati dai fondi autorizzati da Regione Lombardia all'iscrizione in bilancio con nota prot. H1.2010.002961 del 05/08/2010.

Infine i lavori per la realizzazione della nuova sede di ATS Milano, i cui lavori sono iniziati nell'anno 2019 e sono coperti dalle riserve derivanti dall'alienazione degli immobili.

FATTI DI RILIEVO delle movimentazioni dell'esercizio

Come specificato nella parte relativa ai fabbricati sono stati completati i lavori delle opere di trasformazione e riorganizzazione dell'ex PMIP di via Juvara, 22 - Milano in Laboratorio di Prevenzione della Città di Milano per un ammontare complessivo di euro 13.990 mila: è stato quindi effettuato un giroconto fra le due categorie di immobilizzazioni.

Fondo Svalutazione immobilizzazioni

I dati relativi al valore iniziale, ai giroconti, all'utilizzo fondo (storno fondo svalutazioni) e alle svalutazioni dell'esercizio che concorrono alla determinazione del valore netto finale dell'esercizio, sono riportate nelle tabelle di Nota Integrativa Tabellare e nelle Schede di dettaglio, laddove previste dal D.lgs. 118/2011 e s.m.i.. Le tabelle sono presenti in allegato agli schemi di Stato Patrimoniale e Conto Economico e costituiscono parte integrante del Bilancio d'Esercizio.

PRINCIPALI INFORMAZIONI delle movimentazioni dell'esercizio

Non movimentato nell'anno.

FATTI DI RILIEVO delle movimentazioni dell'esercizio

Nulla da segnalare.

4.3 Ulteriori trasferimenti/rettifiche ai sensi della L.R 23/2015

Per ogni singola categoria sono stati evidenziati i trasferimenti alle ASST ai sensi della L.R. 23/2015, come da provvedimento aziendale allegato al presente bilancio. Di seguito si riporta tabella di riepilogo della cessione di immobilizzazioni immateriali e materiali alle aziende.





	Valore bene finale	Fdo ammortamento finale	Valore netto finale
701 ASST GOM NIGUARDA	68.490.091,39	55.364.259,09	13.125.832,30
702 ASST SANTI PAOLO E CARLO	2.461.523,74	1.344.527,23	1.116.996,51
703 ASST FBF SACCO	4.397.160,10	2.947.362,43	1.449.797,67
707 ASST NORD MILANO	1.579.777,34	934.381,21	645.396,13
925 FONDAZIONE IRCSS POLICLINICO	73.824,10	73.430,65	393,45
Totale complessivo	77.002.376,67	60.663.960,61	16.338.416,06
	Valore netto finale	C/CAPITALE FINANZIATO	Credito LR 23/15
701 ASST GOM NIGUARDA	13.125.832,30	13.124.860,36	971,94
702 ASST SANTI PAOLO E CARLO	1.116.996,51	1.116.996,51	-
703 ASST FBF SACCO	1.449.797,67	1.248.179,00	201.618,67
707 ASST NORD MILANO	645.396,13	626.266,75	19.129,38
925 FONDAZIONE IRCSS POLICLINICO	393,45	393,45	-
Totale complessivo	16.338.416,06	16.116.696,07	221.719,99

ALTRE INFORMAZIONI RELATIVE ALLE IMMOBILIZZAZIONI MATERIALI

IMM02 – Aliquote di ammortamento immobilizzazioni materiali.

Inserire nella cella in giallo solo in caso le aliquote utilizzate in azienda sono diverse da quelle previste dalla normativa vigente e motivare le ragioni nella tabella precedente nello spazio previsto:

Immobilizzazioni Materiali	Allegato 3 D.lgs. 118/2011	Aliquota utilizzata dall'azienda
TERRENI	---	
EDIFICI	3,0%	6,5%
IMPIANTI INSERITI STABILMENTE NEL FABBRICATO	6,5%	6,5%
EDIFICI ADIBITI AD USO CIVILE NON ISTITUZIONALE	3,0%	da applicare solo per i cespiti acquisiti dal 2012
COSTRUZIONI LEGGERE (tettoie, baracche, ecc.)	10,0%	10,0%
MOBILI ED ARREDAMENTO	12,5%	12,5%
ATTREZZATURE SANITARIE E SCIENTIFICHE	20,0%	20,0%
IMPIANTI E MACCHINARI ADIBITI ALL'ATTIVITÀ ISTITUZIONALE	12,5%	12,5%
IMPIANTI E MACCHINARI ADIBITI ALL'ATTIVITÀ NON ISTITUZIONALE	12,5%	12,5%
IMPIANTI E MACCHINARI - AUDIOVISIVI	20,0%	20,0%
AUTOMEZZI (ambulanze, autovetture, motoveicoli e simili, autoveicoli pesanti in genere, carrelli elevatori, mezzi di trasporto interno, ecc.)	25,0%	25,0%
MOBILI E MACCHINE ORDINARIE D'UFFICIO	20,0%	20,0%
MACCHINE D'UFFICIO ELETTROMECCANICHE ED ELETTRONICHE COMPRESI I COMPUTERS E I SISTEMI TELEFONICI ELETTRONICI	20,0%	20,0%
ATTREZZATURA GENERICA (stoviglie, posate, ecc.)		25,0% se utilizzate tali aliquote dovranno essere applicate fino ad esaurimento del valore residuo
IMPIANTI DESTINATI AL TRATTAMENTO E DEPURAMENTO DELLE ACQUE, FUMI NOCIVI, ECC MEDIANTE IMPIEGO DI REAGENTI CHIMICI		15,0% se utilizzate tali aliquote dovranno essere applicate fino ad esaurimento del valore residuo
BIANCHERIA		40,0% se utilizzate tali aliquote dovranno essere applicate fino ad esaurimento del





		valore residuo
--	--	----------------

Inserire SI o NO nella cella in giallo denominata <<Caso presente in azienda?>>:

Cod.	Informazione	Caso presente in azienda?	Se Sì, illustrare
IMM02	Per le immobilizzazioni materiali, ci si è avvalsi della facoltà di adottare aliquote di ammortamento superiori a quelle indicate nel D.lgs. 118/2011 e s.m.i., nonché dai successivi decreti ministeriali di attuazione?	SI	<i>Per la categoria fabbricati sono state seguite le indicazioni regionali.</i>

IMM03 – Eventuale ammortamento dimezzato per i cespiti acquistati nell’anno.

Inserire SI o NO nella cella in giallo denominata <<Caso presente in azienda?>>:

Cod.	Informazione	Caso presente in azienda?	Se Sì, illustrare
IMM03	Per i cespiti acquistati nell’anno, l’aliquota di ammortamento è stata analiticamente commisurata al periodo intercorso tra (i) il momento in cui il bene è divenuto disponibile e pronto per l’uso e (ii) il 31/12?	NO	<i>Se Sì, illustrare</i>
	Per i cespiti acquistati nell’anno, ci si è avvalsi della facoltà di dimezzare forfettariamente l’aliquota normale di ammortamento?	SI	<i>L’azienda, essendo nelle facoltà consentite dalla normativa, ha optato per l’adozione di un criterio che ha ritenuto più conveniente.</i>
	Per i cespiti acquistati nell’anno, ci si è avvalsi della facoltà di dimezzare forfettariamente l’aliquota normale di ammortamento, ma soltanto per alcune categorie di beni?	NO	<i>Se Sì, illustrare</i>

IMM04 – Eventuale ammortamento integrale.

Inserire SI o NO nella cella in giallo denominata <<Caso presente in azienda?>>:

Cod.	Informazione	Caso presente in azienda?	Se Sì, illustrare
IMM04	Per i cespiti di valore inferiore a € 516.46, ci si è avvalsi della facoltà di ammortizzare integralmente il bene nell’esercizio in cui il bene è divenuto disponibile e pronto per l’uso?	NO	<i>Se Sì, illustrare</i>
	Altro	NO	<i>Se Sì, illustrare</i>





IMM05 – Svalutazioni.

Inserire SI o NO nella cella in giallo denominata <<Caso presente in azienda?>>:

Cod.	Informazione	Caso presente in azienda?	Se Sì, illustrare
IMM05	Nel corso dell'esercizio sono state effettuate svalutazioni di immobilizzazioni materiali e/o immateriali?	NO	Se Sì, specificare importo, motivazioni, criteri di determinazione, impatto sul risultato economico

IMM06 – Rivalutazioni.

Inserire SI o NO nella cella in giallo denominata <<Caso presente in azienda?>>:

Cod.	Informazione	Caso presente in azienda?	Se Sì, illustrare
IMM06	Nel corso dell'esercizio sono state effettuate rivalutazioni di immobilizzazioni materiali e/o immateriali?	NO	Se Sì, specificare legge speciale che le ha determinate, importo al lordo e al netto degli ammortamenti, criteri di determinazione, impatto sul patrimonio netto

IMM07 – Incrementi delle immobilizzazioni per lavori interni.

Inserire SI o NO nella cella in giallo denominata <<Caso presente in azienda?>>:

Cod.	Informazione	Caso presente in azienda?	Se Sì, illustrare
IMM07	Nel corso dell'esercizio si sono effettuate capitalizzazioni di costi (la voce CE "Incrementi delle immobilizzazioni per lavori interni" è > 0)?	NO	Se Sì, specificare importo e criteri di determinazione

IMM08 – Oneri finanziari capitalizzati.

Inserire SI o NO nella cella in giallo denominata <<Caso presente in azienda?>>:

Cod.	Informazione	Caso presente in azienda?	Se Sì, illustrare
IMM08	Nel corso dell'esercizio si sono capitalizzati oneri finanziari?	NO	Se Sì, specificare importo e criteri di determinazione





Altre informazioni relative alle immobilizzazioni materiali e immateriali

Inserire SI o NO nella cella in giallo denominata <<Caso presente in azienda?>>:

Cod.	Informazione	Caso presente in azienda?	Se Sì, illustrare
IMM09	Gravami. Sulle immobilizzazioni dell'azienda vi sono gravami quali ipoteche, privilegi, pegni, pignoramenti ecc.?	NO	Se Sì, illustrare
IMM10	Immobilizzazioni in contenzioso iscritte in bilancio. Sulle immobilizzazioni iscritte in bilancio sono in corso contenziosi con altre aziende sanitarie, con altri enti pubblici o con soggetti privati?	NO	Se Sì, illustrare
IMM11	Immobilizzazioni in contenzioso non iscritte in bilancio. Esistono immobilizzazioni non iscritte nello stato patrimoniale perché non riconosciute come proprietà dell'azienda in seguito a contenziosi in corso con altre aziende sanitarie, con altri enti pubblici o con soggetti privati?	NO	Se Sì, illustrare
IMM12	Eventuali impegni significativi assunti con fornitori per l'acquisizione di immobilizzazioni materiali. Esistono impegni già assunti, ma non ancora tradottisi in debiti?	NO	Se Sì, illustrare l'ammontare per singolo impegno
IMM13	Immobilizzazioni destinate alla vendita. Esistono immobilizzazioni destinate alla vendita con apposito atto deliberativo aziendale?	NO	Se Sì, illustrare
IMM14	Altro. Esistono altre informazioni che si ritiene necessario fornire per soddisfare la regola generale secondo cui "Se le informazioni richieste da specifiche disposizioni di legge non sono sufficienti a dare una rappresentazione veritiera e corretta, si devono fornire le informazioni complementari necessarie allo scopo" (art 2423 cc)?	NO	Se Sì, illustrare

5. Immobilizzazioni Finanziarie

A.III.1 Crediti Finanziari

I dati relativi al valore iniziale, alle movimentazioni dell'esercizio quali incrementi, decrementi per incassi e giroconti che concorrono alla determinazione del valore finale dell'esercizio, nonché il relativo fondo svalutazione e i relativi utilizzi e accantonamenti ed, infine, l'anzianità e la scadenza dei crediti, sono riportate nelle tabelle di Nota Integrativa Tabellare e nelle Schede di dettaglio, laddove previste dal D.lgs. 118/2011 e s.m.i.. Le tabelle sono presenti in allegato agli schemi di Stato Patrimoniale e Conto Economico e costituiscono parte integrante del Bilancio d'Esercizio.



PRINCIPALI INFORMAZIONI delle movimentazioni dell'esercizio

Trattasi di crediti ancora aperti verso i Comuni per la realizzazione della RSA di Rozzano.

FATTI DI RILIEVO delle movimentazioni dell'esercizio

Nulla da segnalare.

A.III.2 Titoli

I dati relativi al costo storico, al valore iniziale, alle movimentazioni dell'esercizio che concorrono alla determinazione del valore netto finale dell'esercizio, sono riportate nelle tabelle di Nota Integrativa Tabellare e nelle Schede di dettaglio, laddove previste dal D.lgs. 118/2011 e s.m.i.. Le tabelle sono presenti in allegato agli schemi di Stato Patrimoniale e Conto Economico e costituiscono parte integrante del Bilancio d'Esercizio.

Per questa categoria di immobilizzazioni finanziarie sono previste le seguenti tipologie:

- A.III.2.a) Partecipazioni
- A.III.2.b) Altri Titoli

In particolare, per la categoria **A.III.2.a) Partecipazioni**, se movimentata, l'iscrizione tra le immobilizzazioni finanziarie è corredata da tutte le informazioni di dettaglio relative alla natura, alla tipologia, alla forma giuridica, ai criteri di valutazione e a tutte le altre informazioni richieste dalla normativa vigente; le informazioni di dettaglio sono rilevate nella tabella <<ELENCO PARTECIPAZIONI ISCRITTE NELLE IMMOBILIZZAZIONI FINANZIARIE>> del foglio "Dettaglio_SP_San" allegata al Bilancio d'Esercizio.

PRINCIPALI INFORMAZIONI delle movimentazioni dell'esercizio

Partecipazioni

Nulla da segnalare.

Altri titoli

Nulla da segnalare.

FATTI DI RILIEVO delle movimentazioni dell'esercizio

Nulla da segnalare.

ALTRE INFORMAZIONI RELATIVE ALLE IMMOBILIZZAZIONI FINANZIARIE

Inserire SI o NO nella cella in giallo denominata <<Caso presente in azienda?>>:

Cod.	Informazione	Caso presente in azienda?	Se Sì, illustrare
IF01	Svalutazione delle immobilizzazioni finanziarie. Nel corso dell'esercizio sono state effettuate svalutazioni delle immobilizzazioni finanziarie?	NO	Se Sì, specificare partecipazioni, altri titoli, crediti svalutati, importo della svalutazione, motivazioni, criteri di determinazione
IF02	Gravami. Su crediti immobilizzati, partecipazioni e altri titoli dell'azienda vi sono gravami quali pegni, pignoramenti ecc.?	NO	Se Sì, illustrare



IF03	Contenzioso con iscrizione in bilancio. Su crediti immobilizzati, partecipazioni e altri titoli iscritti in bilancio sono in corso contenziosi con altre aziende sanitarie, con altri enti pubblici o con soggetti privati?	NO	Se Sì, illustrare
IF04	Contenzioso senza iscrizione in bilancio. Esistono partecipazioni o altri titoli non iscritti nello stato patrimoniale perché non riconosciuti come proprietà dell'azienda in seguito a contenziosi in corso con altre aziende sanitarie, con altri enti pubblici o con soggetti privati?	NO	Se Sì, illustrare
IF05	Altro. Esistono altre informazioni che si ritiene necessario fornire per soddisfare la regola generale secondo cui "Se le informazioni richieste da specifiche disposizioni di legge non sono sufficienti a dare una rappresentazione veritiera e corretta, si devono fornire le informazioni complementari necessarie allo scopo" (art 2423 cc)?	NO	Se Sì, illustrare

6. Rimanenze

B.I. Rimanenze

I dati relativi alle rimanenze iniziali, agli acquisti e ai consumi dell'esercizio, nonché alle altre movimentazioni riguardanti l'eventuale fondo svalutazione di magazzino, i giroconti/riclassificazioni, le rimanenze presso terzi per distribuzione per nome e per conto e le rimanenze finali di reparto che concorrono alla determinazione del valore netto finale dell'esercizio, sono riportate nelle tabelle di Nota Integrativa Tabellare e nelle Schede di dettaglio, laddove previste dal D.lgs. 118/2011 e s.m.i.. Le tabelle sono presenti in allegato agli schemi di Stato Patrimoniale e Conto Economico e costituiscono parte integrante del Bilancio d'Esercizio.

Per questa categoria sono previste le seguenti tipologie:

- B.I.1 Rimanenze di materiale sanitario
- B.I.2 Rimanenze di materiale non sanitario

PRINCIPALI INFORMAZIONI delle movimentazioni dell'esercizio

Rimanenze di magazzino

Le rimanenze di magazzino subiscono un forte decremento rispetto alle rimanenze iniziali riportate dall'esercizio 2017: in ottemperanza alla legge regionale 23/2015 sono stati ceduti alle ASST Niguarda e FBF-Sacco prodotti per un valore complessivo di 3.132 mila, al cui dettaglio per categoria si rimanda al paragrafo successivo. Gli acquisti ed i consumi del materiale sanitario residuale sono invece sostanzialmente in equilibrio (-21 mila euro).

Rimanenze di reparto

Le rimanenze di reparto sono relative alle giacenze di materiale economale (materiale EDP, cancelleria e stampati) ed altri prodotti sanitari a distribuzione diretta della ASL, quali emoderivati e prodotti per emofiliaci.

Si conferma la quadratura tra il saldo contabile e libro delle giacenze di magazzino, per ogni magazzino aziendale. Per la riconciliazione tra libro delle giacenze e saldo contabile, visto la necessità di procedere ad alcuni giroconti tra rimanenze sanitarie e non sanitarie, la colonna specifica di variazione a seguito di cessioni per LR 23/15 non è stata compilata in perfetta quadratura con la delibera di variazione costituzione ATS, ma l'importo di € 58 mila è stato inserito tra i consumi. Il saldo finale delle rimanenze è quindi corretto con le rilevazioni inventariali.



FATTI DI RILIEVO delle movimentazioni dell'esercizio

Nulla da segnalare.

6.1 Ulteriori trasferimenti/rettifiche ai sensi della L.R 23/2015

Come segnalato nel paragrafo soprastante si è assistito ad un notevole decremento (3.132 mila euro) delle rimanenze a seguito della cessione di materiale sanitario per il Progetto Milano, in particolare sono stati ceduti:

- all'ASST FBF-Sacco:
sieri e vaccini per euro 1.819 mila;
- all'ASST GOM Niguarda:
medicinali per euro 332 mila;
emoderivati per euro 749 mila;
dispositivi medici con CND per euro 171 mila;
dispositivi medici senza CND per euro 58 mila;
prodotti ad uso veterinario per euro 2 mila.

ALTRE INFORMAZIONI RELATIVE ALLE RIMANENZE

Inserire SI o NO nella cella in giallo denominata <<Caso presente in azienda?>>:

Cod.	Informazione	Caso presente in azienda?	Se Sì, illustrare
RIM01	Svalutazioni. Nel corso dell'esercizio sono state effettuate svalutazioni di rimanenze obsolete o a lento rigiro?	NO	Se Sì, specificare importo iniziale, movimenti dell'anno, motivazioni, criteri di determinazione, impatto sul risultato economico
RIM02	Gravami. Sulle rimanenze dell'azienda vi sono gravami quali pegni, patti di riservato dominio, pignoramenti ecc.?	NO	Se Sì, illustrare
RIM03	Modifiche di classificazione. Nel corso dell'esercizio vi sono stati rilevanti cambiamenti nella classificazione delle voci?	NO	Se Sì, illustrare
RIM04	Valore a prezzi di mercato. Vi è una differenza, positiva e significativa, tra il valore delle rimanenze a prezzi di mercato e la loro valutazione a bilancio?	NO	Se Sì, illustrare
RIM05	Altro. Esistono altre informazioni che si ritiene necessario fornire per soddisfare la regola generale secondo cui "Se le informazioni richieste da specifiche disposizioni di legge non sono sufficienti a dare una rappresentazione veritiera e corretta, si devono fornire le informazioni complementari necessarie allo scopo" (art 2423 cc)?	NO	Se Sì, illustrare





7. Crediti

B.II. Crediti

I dati relativi al valore iniziale, alle movimentazioni dell'esercizio quali incrementi, decrementi per incassi e giroconti che concorrono alla determinazione del valore finale dell'esercizio, nonché il relativo fondo svalutazione e i relativi utilizzi e accantonamenti ed, infine, le fatture da emettere, l'anzianità e la scadenza dei crediti, sono riportate nelle tabelle di Nota Integrativa Tabellare e nelle Schede di dettaglio, laddove previste dal D.lgs. 118/2011 e s.m.i.. Le tabelle sono presenti in allegato agli schemi di Stato Patrimoniale e Conto Economico e costituiscono parte integrante del Bilancio d'Esercizio.

Per questa categoria sono previste le seguenti tipologie:

- B.II.1) Crediti v/Stato
- B.II.2) Crediti v/Regione
- B.II.3) Crediti v/Comuni
- B.II.4) Crediti v/Aziende sanitarie pubbliche
- B.II.5) Crediti v/Società partecipate e/o enti dipendenti dalla Regione
- B.II.6) Crediti v/Erario
- B.II.7) Crediti v/Altri

In particolare, per le categorie **B.II.1.h) Crediti v/Stato per finanziamenti per investimenti** e **B.II.2.b) Crediti v/Regione o Provincia Autonoma per versamenti a patrimonio netto**, se movimentate, l'iscrizione tra i crediti è corredata da tutte le informazioni di dettaglio relative agli atti di delibera, agli importi, alle riscossioni, alle integrazioni dei finanziamenti e alla consistenza finale; le informazioni di dettaglio sono rilevate nella tabella del foglio "Dettaglio_SP_San" allegata al Bilancio d'Esercizio.

Per la categoria **Crediti v/Aziende sanitarie pubbliche della Regione - per mobilità in compensazione e non se movimentate**, l'iscrizione tra i crediti è corredata da tutte le informazioni di dettaglio relative alla mobilità in compensazione e non in compensazione e alle altre prestazioni; le informazioni di dettaglio sono rilevate nella tabella del foglio "Cons" allegata al Bilancio d'Esercizio.

Per le informazioni di dettaglio relative ai crediti verso la Regione e ai crediti verso Aziende Sanitarie pubbliche si rinvia alle tabelle allegare agli schemi di Bilancio d'Esercizio.

PRINCIPALI INFORMAZIONI delle movimentazioni dell'esercizio

Crediti v/prefetture

Nessuno

Altri crediti v/stato

L'ammontare a fine esercizio dei crediti v/Stato è pari a € 448 mila ed è relativo a fatturazione ad organi dello Stato o Ministeri per personale in comando, per contributi specifici da istituti scolastici (ad esempio sportello psicologico e progetto BRIC) e per prestazioni varie di impiantistica o visite fiscali ancora da incassare.

Crediti v/Regione:

Nell'ambito delle operazioni di verifica e rettifica delle posizioni debitorie e creditorie di ATS Milano, i crediti verso Regione hanno subito un decremento rispetto all'esercizio precedente, soprattutto per la chiusura degli acconti di cassa ancora da regolarizzare con il residuo dei crediti e l'esposizione del saldo della mobilità attiva intraregionale, in precedenza esposta per nei saldi per quota capitaria sanitaria, per € 545.034 mila.





I crediti v/Regione per quota capitaria quindi comprendono il saldo dell'anno 2018, pari a € 316.143 mila oltre al residuo dell'anno 2017 pari a € 77 mila. La quota capitaria ASSI invece comprende solo il valore a saldo dell'assegnazione 2018, pari a € 26.361 mila, in quanto tutti i saldi delle annualità pregresse sono stati chiusi.

I crediti per funzioni non tariffate sono relativi ai crediti delle funzioni per le strutture accreditate, per € 3.847 mila, e per le funzioni ATS per € 38 mila.

I Crediti da Regione per Obiettivi di PSSR ammontano a € 15.013 mila debitamente dettagliati nelle specifiche tabelle e in linea con il decreto di assegnazione anno 2018.

I Crediti da Regione per Contributi vincolati da FSR ammontano a € 7.804 mila debitamente dettagliati nelle specifiche tabelle e in linea con il decreto di assegnazione anno 2018.

I Crediti da Regione per Contributi vincolati extra FSR ammontano a € 22.778 mila debitamente dettagliati nelle specifiche tabelle e in linea con il decreto di assegnazione anno 2018.

I crediti per mobilità attiva extraregionale riporta il saldo del solo esercizio 2018, così come da tabelle di validato regionale, distinto tra pubblico e privato.

I Crediti v/Regione o Provincia Autonoma per spesa corrente – altro ammontano a € 13.427 mila – così dettagliati nella tabella allegata al bilancio - comprendono i crediti per gli arretrati contrattuali 2010/2015 dei medici convenzionati riconosciuti da Regione nell'esercizio per € 12.727 mila, mentre il credito per il personale in comando presso regione anni 2016, 2017 e 2018 del valore di € 2.082 mila è stato girato alla voce B.II.7.c) Crediti v/altri soggetti pubblici, come da indicazioni regionali.

Sempre relativamente ai crediti correnti verso regione si specifica che è stata effettuata la chiusura dei crediti per il personale dipendente comandato c/o la regione che somma l'importo di € 2.859 mila, per gli anni antecedenti la costituzione dell'azienda, mediante utilizzo del fondo svalutazione crediti autorizzato con l'assegnazione dell'esercizio.

I crediti per investimenti sommano i saldi dei vari contributi regionali assegnati all'azienda dalla sua costituzione ai saldi rivenienti dai bilanci delle ex ASL affluite, fatta riserva di ricollocare in modo più omogenei alcuni crediti successivamente alle risultanze delle verifiche regionali, già avviate e solo parzialmente concluse.

In attesa del completo riscontro e conferma da parte degli uffici regionali si rinvia al dettaglio dello specifico file dei crediti verso regione allegato al bilancio.

Crediti v/Aziende sanitarie pubbliche

La voce subisce un notevole incremento rispetto all'esercizio precedente, dovuto alla registrazione della mobilità intraregionale in compensazione, in precedenza esposta tra i crediti v/Regione e rettificata a seguito delle operazioni di verifica delle posizioni creditorie in essere al 31/12/2017, effettuate in collaborazione con Regione e le altre aziende del sistema sanitario.

I crediti verso le ATS lombarde subiscono un decremento rispetto all'anno precedente dovuto alla verifica delle posizioni creditorie, con la sottoscrizione in alcuni casi, di verbali di conciliazione condivisi tra le ATS e conseguente incasso o pagamento delle posizioni certe pregresse e riconciliate. Solo per la ATS della Brianza non è stato possibile procedere ad una riconciliazione in quanto i valori a credito di ATS Milano sono notevolmente superiori a quanto registrato nel bilancio di costituzione di ATS della Brianza; nel corso del 2019 si procederà alla definizione anche di quest'ultima posizione.

I crediti verso ASST e IRCCS invece subiscono in linea generale un decremento rispetto all'esercizio precedente per la stessa attività svolta per le ATS, ma il loro saldo comprende ancora anticipi di cassa per la gestione G3S da recuperare per due strutture, in particolare per ASST Melegnano per € 14.767 mila, e per IRCCS Besta per € 14.353 mila. Tale credito ATS è iscritto tra i debiti del bilancio delle aziende ospedaliere e si procederà al loro recupero nel corso dell'esercizio 2019.

Inoltre i crediti verso ASST e IRCCS comprendono anche i crediti per STP che le aziende ospedaliere non hanno ancora incassato dalla prefettura e del Ministero della Salute, di seguito riepilogati:





OPERAZIONE RIPRISTINO	FLUSSO STP ONERE 9	STRALCI PREFETTURA	RIMBORSI EFFETUATI ATS	RIMBORSO DRG 6370/17 AL 2012	RIMBORSO DRG 7482/17 ANNO 2015	RIMBORSO DRG 7482/17 ANNO 2016	
Niguarda	30.136.000,00	- 1.063.000,00	-	11.702.352,29	-	1.626.724,11	14.094.975,57
Maggiore	10.207.000,00	- 287.000,00	- 3.127.000,00	5.007.443,69	-	276.053,85	1.056.273,02
Sacco	44.050.000,00	-	-	4.712.744,23	-	2.651.542,14	35.575.404,54
Nord MI	6.265.000,00	- 307.000,00	- 1.444.000,00	2.088.270,54	-	275.798,10	1.915.835,88
SS.P.C.	15.497.000,00	- 1.000,00	-	4.225.740,27	-	594.383,18	10.064.307,81
TUMORI	4.001.000,00	- 120.000,00	- 2.052.000,00	879.240,83	-	415.799,05	476.870,89
BESTA	481.000,00	- 9.000,00	- 121.000,00	230.435,71	-	42.327,56	45.238,61
PINI	2.361.000,00	- 38.000,00	- 86.000,00	1.584.402,71	-	161.552,80	354.207,79
ASST LODI	2.512.000,00	-	- 2.439.000,00	-	-	-	73.000,00
Rhodense	5.992.000,00	- 413.000,00	- 5.320.000,00	1.142.201,45	-	246.178,85	1.286.001,33
OVEST	12.382.000,00	- 133.000,00	- 5.314.000,00	5.076.436,41	-	585.083,34	958.419,98
MELEGNANO	1.957.000,00	-	-	1.688.354,38	-	-	268.645,62
TOTALI	135.841.000,00	- 2.371.000,00	- 19.903.000,00	38.337.622,51	-	6.815.442,98	63.597.178,38

Crediti v/Società partecipate e/o enti dipendenti dalla Regione

Contiene i crediti verso ARPA per il rimborso spese delle strutture condivise. Parte di questi crediti sono stati contestati da ARPA e si riferiscono ad annualità pregresse, che nel corso dell'esercizio 2019 saranno verificati anche tramite un confronto diretto con ARPA.

Crediti v/Erario

Si tratta di residui per recupero versamenti IRPEF e IVA.

Crediti v/Altri

I crediti verso clienti privati rilevano un incremento netto pari a € 9.063 mila considerata la svalutazione di crediti ordinari per € 187 mila. Nel corso dell'anno 2019 sarà effettuata un'analisi sulla loro consistenza per ulteriore possibili svalutazioni.

Inoltre i crediti verso privati comprendono anche i crediti per STP che le aziende non hanno ancora incassato dalla prefettura o dal Ministero della Salute, di seguito riepilogati:

	Flusso solo STP onere 9 corretto	stralci da prefettura	rimborsato ASL	stralciato ASL/ATS	DGR X/6370 DGR X/7482	DGR X/6370 DGR X/7482 valore stralciato	TOTALI
ANNI AZZURRI	45.876,00	-	16.950,00	-	-	-	28.926,00
ARGENTO VIVO	8.407,80	-	-	-	3.340,60	818,30	4.248,90
Auxologico	728.240,16	71.177,00	95.256,86	1.160,00	253.789,60	6.061,70	300.795,00
CASA DI CURA AMBROSIANA	282.662,00	-	-	102.346,00	176.314,00	32.203,05	28.201,05
Casa Di Cura Igea	239.273,91	-	-	7.564,07	14.390,74	-	217.319,10
Casa Di Cura Istituto Palazzolo	277.487,00	1.317,00	107.768,00	9.210,00	20.870,00	-	138.322,00
Casa Di Cura San Giovanni	2.909,00	-	-	-	4.007,00	2.909,00	4.007,00
CC SAN PIO X	1.860,00	-	-	-	-	-	1.860,00
Centro Cardiologico Monzino	947.352,00	44.869,00	296.200,83	28.701,00	126.975,20	216.049,00	234.556,97
CLINICA SAN CARLO	572.039,61	-	314.202,83	2.127,00	137.145,22	6.572,00	111.992,56
FERB	169.480,00	-	54.749,08	-	29.614,00	-	85.116,92
Fond_Serena_Nemo	26.340,00	-	-	58.830,00	-	-	32.490,00
Fondazione Don Carlo Gnocchi	598.803,30	-	280.812,72	2.480,00	89.362,91	11.723,00	214.424,67
HUMANITAS	6.152.373,15	34.208,08	164.669,30	6.218,35	464.243,34	33.198,94	5.449.835,14
IEO	944.345,63	-	-	3.267,00	272.470,15	12,00	668.596,48
Istituto Clinico Città Studi Spa	8.255.009,42	217.978,06	118.399,26	285.298,20	2.710.050,67	65.983,34	4.857.299,89
Istituto Ortopedico Galeazzi	2.212.630,93	86.703,32	992.704,93	14.636,59	181.800,47	4,00	936.781,62
MAUGERI_Camaldoli	386.867,24	-	-	52.012,00	200.626,49	10.258,00	123.970,75
Multimedica	894.582,70	690,00	-	21.074,30	250.310,17	34,00	622.474,23
Ospedale San Giuseppe	1.112.493,39	96.080,00	-	25.314,83	-	-	991.098,56
Ospedale San Raffaele	2.963.193,24	278.066,85	-	15.292,05	798.522,95	59.916,08	1.811.395,31
POLO GERIATRICO	-	-	-	14.817,00	-	-	14.817,00
SAN DONATO	2.387.203,95	-	1.237.574,25	5.180,00	136.105,73	46,00	1.008.297,97
San Siro	107.379,51	-	60.474,51	937,91	34.964,91	2,00	11.000,18
Sant'Ambrogio	769.464,53	-	-	4.715,66	400.282,24	29.584,21	334.882,42
Totale complessivo	30.086.274,47	831.089,31	3.739.762,57	661.181,96	6.305.186,39	475.374,62	18.073.679,62

Il recupero di questi importi sarà effettuato nel corso dell'anno 2019.

FATTI DI RILIEVO delle movimentazioni dell'esercizio

Nessuno





ALTRE INFORMAZIONI RELATIVE AI CREDITI

Inserire SI o NO nella cella in giallo denominata <<Caso presente in azienda?>>:

Cod.	Informazione	Caso presente in azienda?	Se Sì, illustrare
CRE01	Svalutazioni. Nel corso dell'esercizio sono state effettuate svalutazioni di crediti iscritti nell'attivo circolante?	SI	Crediti per personale in comando presso Regione anni 2015 e retro.
CRE02	Gravami. Sui crediti dell'azienda vi sono gravami quali pignoramenti ecc.?	NO	Se Sì, illustrare
CRE03	Cartolarizzazioni. L'azienda ha in atto operazioni di cartolarizzazione dei crediti?	NO	Se Sì, illustrare
CRE04	Altro. Esistono altre informazioni che si ritiene necessario fornire per soddisfare la regola generale secondo cui "Se le informazioni richieste da specifiche disposizioni di legge non sono sufficienti a dare una rappresentazione veritiera e corretta, si devono fornire le informazioni complementari necessarie allo scopo" (art 2423 cc)?	NO	Se Sì, illustrare

7.1 Ulteriori trasferimenti/rettifiche ai sensi della L.R 23/2015

Nessuno

8. Attività finanziarie che non costituiscono immobilizzazioni

B.III. Attività finanziarie che non costituiscono immobilizzazioni

I dati relativi al costo storico, al valore iniziale, alle movimentazioni che concorrono alla determinazione del valore finale dell'esercizio, sono riportate nelle tabelle di Nota Integrativa Tabellare e nelle Schede di dettaglio, laddove previste dal D.lgs. 118/2011 e s.m.i.. Le tabelle sono presenti in allegato agli schemi di Stato Patrimoniale e Conto Economico e costituiscono parte integrante del Bilancio d'Esercizio.

In particolare, per le categorie **Partecipazioni in imprese controllate, collegate e in altre imprese**, se movimentate, l'iscrizione tra le attività finanziarie che non costituiscono immobilizzazioni è corredata da tutte le informazioni di dettaglio relative alla natura, alla tipologia, alla forma giuridica, ai criteri di valutazione e a tutte le altre informazioni richieste dalla normativa vigente; le informazioni di dettaglio sono rilevate nella tabella <<ELENCO PARTECIPAZIONI ISCRITTE NELLE ATTIVITA' A BREVE>> del foglio "Dettaglio_SP_San" allegata al Bilancio d'Esercizio.

PRINCIPALI INFORMAZIONI delle movimentazioni dell'esercizio

Partecipazioni

Tra le partecipazioni in altre imprese era registrata una quota di partecipazione nella Fondazione Parco Tecnologico Padano di Lodi. Valutato l'effetto della riforma sanitaria e la cessione delle attività alle ASST, in base allo statuto della Fondazione, ATS Milano ha chiesto di recedere dalla qualifica di socio benemerito della Fondazione. Tale richiesta è stata confermata dall'assemblea dei soci fondatori e come previsto dallo statuto, la quota versata non era più esigibile e pertanto è stata oggetto di svalutazione.

Altri titoli

Nessuno



FATTI DI RILIEVO delle movimentazioni dell'esercizio

Nessuno

ALTRE INFORMAZIONI RELATIVE ATTIVITÀ FINANZIARIE CHE NON COSTITUISCONO IMMOBILIZZAZIONI

Inserire SI o NO nella cella in giallo denominata <<Caso presente in azienda?>>:

Cod.	Informazione	Caso presente in azienda?	Se Sì, illustrare
AF01	Gravami. Sulle attività finanziarie che non costituiscono immobilizzazioni vi sono gravami quali pegni, pignoramenti ecc.?	NO	Se Sì, illustrare
AF02	Contenzioso con iscrizione in bilancio. Sulle attività finanziarie che non costituiscono immobilizzazioni iscritte in bilancio sono in corso contenziosi con altre aziende sanitarie, con altri enti pubblici o con soggetti privati?	NO	Se Sì, illustrare
AF03	Contenzioso senza iscrizione in bilancio. Esistono attività finanziarie che non costituiscono immobilizzazioni non iscritte nello stato patrimoniale perché non riconosciute come proprietà dell'azienda in seguito a contenziosi in corso con altre aziende sanitarie, con altri enti pubblici o con soggetti privati?	NO	Se Sì, illustrare
AF04	Altro. Esistono altre informazioni che si ritiene necessario fornire per soddisfare la regola generale secondo cui "Se le informazioni richieste da specifiche disposizioni di legge non sono sufficienti a dare una rappresentazione veritiera e corretta, si devono fornire le informazioni complementari necessarie allo scopo" (art 2423 cc)?	NO	Se Sì, illustrare

9. Disponibilità liquide

B.IV. Disponibilità liquide

I dati relativi al valore iniziale, agli incrementi e decrementi dell'esercizio che concorrono alla determinazione del valore finale dell'esercizio, sono riportate nelle tabelle di Nota Integrativa Tabellare e nelle Schede di dettaglio, laddove previste dal D.lgs. 118/2011 e s.m.i.. Le tabelle sono presenti in allegato agli schemi di Stato Patrimoniale e Conto Economico e costituiscono parte integrante del Bilancio d'Esercizio.

PRINCIPALI INFORMAZIONI delle movimentazioni dell'esercizio

Cassa

Il saldo della cassa economica è stato riversato a fine anno nel conto di tesoreria, come previsto dal regolamento aziendale.

Conto corrente postale

I conti correnti postali presentano un saldo complessivo pari a € 472 mila.

Tesoreria unica

Il saldo di tesoreria unica mista è pari a € 77.359 mila. Si registra un decremento rispetto all'esercizio precedente, in quanto ATS Milano ha recuperato in parte l'arretrato nei tempi di pagamento, e provveduto al parziale saldo delle prestazioni sanitarie verso i soggetti pubblici.



FATTI DI RILIEVO delle movimentazioni dell'esercizio

Nulla da segnalare.

ALTRE INFORMAZIONI RELATIVE ALLE DISPONIBILITÀ LIQUIDE

Inserire SI o NO nella cella in giallo denominata <<Caso presente in azienda?>>:

Cod.	Informazione	Caso presente in azienda?	Se Sì, illustrare
DL01	Fondi vincolati. Le disponibilità liquide comprendono fondi vincolati?	NO	Se Sì, specificare importo e natura del vincolo
DL02	Gravami. Sulle disponibilità liquide dell'azienda vi sono gravami quali pignoramenti ecc.?	NO	Se Sì, illustrare
DL03	Altro. Esistono altre informazioni che si ritiene necessario fornire per soddisfare la regola generale secondo cui "Se le informazioni richieste da specifiche disposizioni di legge non sono sufficienti a dare una rappresentazione veritiera e corretta, si devono fornire le informazioni complementari necessarie allo scopo" (art 2423 cc)?	NO	Se Sì, illustrare

10. Ratei e risconti attivi

C) RATEI E RISCONTI ATTIVI

I dati relativi al valore iniziale e al valore finale dell'esercizio, sono riportati nelle tabelle di Nota Integrativa Tabellare e nelle Schede di dettaglio, laddove previste dal D.lgs. 118/2011 e s.m.i.. Le tabelle sono presenti in allegato agli schemi di Stato Patrimoniale e Conto Economico e costituiscono parte integrante del Bilancio d'Esercizio.

In particolare, per le categorie **C.I Ratei attivi e C.II Risconti attivi**, se movimentate, l'iscrizione tra i ratei e risconti attivi è corredata da tutte le informazioni di dettaglio relative alla natura, alla tipologia di realizzazione entro e oltre i 12 mesi; le informazioni di dettaglio sono rilevate nella tabella apposita del foglio "Dettaglio_SP_San" allegata al Bilancio d'Esercizio.

PRINCIPALI INFORMAZIONI delle movimentazioni dell'esercizio

Ratei attivi

Nulla da segnalare.

Risconti passivi

Nulla da segnalare.

FATTI DI RILIEVO delle movimentazioni dell'esercizio

Nulla da segnalare.

Altre informazioni relative a ratei e risconti attivi.

Inserire SI o NO nella cella in giallo denominata <<Caso presente in azienda?>>:



Cod.	Informazione	Caso presente in azienda?	Se Sì, illustrare
RR01	Esistono altre informazioni che si ritiene necessario fornire per soddisfare la regola generale secondo cui "Se le informazioni richieste da specifiche disposizioni di legge non sono sufficienti a dare una rappresentazione veritiera e corretta, si devono fornire le informazioni complementari necessarie allo scopo" (art 2423 cc)?	NO	Se Sì, illustrare

11. Patrimonio netto

A) PATRIMONIO NETTO

I dati relativi alla consistenza iniziale, all'assegnazione e agli utilizzi per sterilizzazioni nel corso dell'esercizio, nonché i giroconti/riclassificazioni e altre variazioni che concorrono alla determinazione del valore finale dell'esercizio, sono riportate nelle tabelle di Nota Integrativa Tabellare e nelle Schede di dettaglio, laddove previste dal D.lgs. 118/2011 e s.m.i.. Le tabelle sono presenti in allegato agli schemi di Stato Patrimoniale e Conto Economico e costituiscono parte integrante del Bilancio d'Esercizio.

In particolare, per le categorie **A.II) Finanziamenti per investimenti**, **A.IV.2) Riserve da plusvalenze da reinvestire** e **A.IV.3) Contributi da reinvestire**, se movimentate, l'iscrizione tra il Patrimonio Netto è corredata da tutte le informazioni di dettaglio relative alla natura, alla tipologia, alle movimentazioni patrimoniali e finanziarie, nonché alla consistenza iniziale e finale; le informazioni di dettaglio sono rilevate nella tabella apposita del foglio "Dettaglio_SP_San" allegata al Bilancio d'Esercizio.

PRINCIPALI INFORMAZIONI delle movimentazioni dell'esercizio

Fondo di dotazione

Il fondo di dotazione è pari a zero e non sussistono variazioni nell'anno.

Finanziamenti per investimenti

È il residuo di tutti i fondi per l'acquisto di immobilizzazioni materiali e immateriali confluiti dalle ex ASL. Le uniche assegnazioni regionali dell'anno riguardano le DGR 1047/18 e 17098/18 ed ammontano a circa 432 mila euro. Le riduzioni di euro 5.436 mila sono relative agli utilizzi per la copertura degli ammortamenti.

Riserve da donazioni e lasciti vincolati ad investimenti

La movimentazione di questa voce (12 mila euro) è relativa alle sterilizzazioni dei beni acquisiti.

Altre riserve

Si rimanda alla sezione "fatti di rilievo" per un commento alle principali variazioni avvenute per questa voce.

Contributi per ripiano perdite

Nulla da segnalare.

Utili (perdite) portati a nuovo

In ottemperanza alle linee guida regionali ed al principio contabile OIC 29, ATS di Milano ha proceduto ad attività di rettifica di debiti e crediti verso Regione e verso fornitori e clienti, le cui risultanze sono state registrate, secondo indicazioni regionali, nel conto perdite portate a nuovo.

A conclusione delle rettifiche, il saldo pari a € 545.034 mila è stato girato alla voce "Crediti da Aziende della Regione per mobilità intraregionale in compensazione".





Utile (perdita) d'esercizio

L'esercizio chiude a pareggio.

FATTI DI RILIEVO delle movimentazioni dell'esercizio

Sono stati versati a Regione i 3.165 mila euro delle sanzioni 2017 (vedasi riclassifica in "altre variazioni"), mentre il giroconto di 10.527 mila euro (voce "riserve diverse") effettuato a "debiti verso Regione" riguarda:

- per euro 1.286 mila recupero somme da Clinica Santa Rita a seguito di sentenza;
- per euro 2.217 mila gli accantonamenti per l'attività di Call Center anno 2015;
- per euro 3.475 mila gli accantonamenti per l'attività di Call Center anno 2016;
- per euro 3.549 mila gli accantonamenti per l'attività di Call Center anno 2017;

11.1 Ulteriori trasferimenti/rettifiche ai sensi della L.R 23/2015

In ottemperanza alla legge regionale 23/2015 sono state ceduti alle ASST contributi per investimenti per un ammontare complessivo di euro 16.117 mila così composti:

- per euro 3.095 mila di saldi derivanti dalla costituzione delle ex ASL ante 1998;
- per euro 243 mila della gestione liquidatoria ex note regionali H1.2010.0026961-H1.2012.0028772;
- per euro 16 mila ex DGR 4645/13;
- per euro 450 mila ex DGR 4607/14;
- per euro 21 mila fondi relativi alla legge 122/10;
- per euro 2 mila ex DGR 821/13;
- per euro 1.264 mila ex DGR 872/14, DGR4245/15 e DDG9585/14 relative alla protesica 2014;
- per euro 2.441 mila ex DGR 4287/16 e DDGS 8396/15 relativi alla protesica 2015;
- per euro 3.538 mila relativi alla protesica 2016;
- per euro 4.375 mila relativi alla protesica 2017;
- per euro 522 mila relativi alla legge 34/96;
- per euro 47 mila relativi alla convenzione Cariplo.

Sono stati altresì ceduti 103 mila euro di donazioni e lasciati vincolati ad investimenti ex ASL MI3, contributo SISS.

ALTRE INFORMAZIONI RELATIVE AL PATRIMONIO NETTO

Inserire SI o NO nella cella in giallo denominata <<Caso presente in azienda?>>:

Cod.	Informazione	Caso presente in azienda?	Se Sì, illustrare
PN01	Donazioni e lasciti vincolati ad investimenti. Nell'esercizio non sono state rilevate donazioni e lasciti vincolati ad investimenti?	NO	<i>Sì, specificare importo, soggetto erogatore e tipologia di beni acquisiti</i>
PN02	Fondo di dotazione. Il fondo di dotazione ha subito variazioni rispetto all'esercizio precedente?	NO	<i>Se Sì, specificare importo e motivazione variazione</i>
PN03	Altro. Esistono altre informazioni che si ritiene necessario fornire per soddisfare la regola generale secondo cui "Se le informazioni richieste da specifiche disposizioni di legge non sono sufficienti a dare una rappresentazione veritiera e corretta, si devono fornire le informazioni complementari necessarie allo scopo" (art 2423 cc)?	NO	<i>Se Sì, illustrare</i>





12. Fondi per rischi e oneri

B) FONDI PER RISCHI ED ONERI

I dati relativi alla consistenza iniziale, all'accantonamento e agli utilizzi dell'esercizio, nonché le riclassificazioni che concorrono alla determinazione del valore finale dell'esercizio, sono riportate nelle tabelle di Nota Integrativa Tabellare e nelle Schede di dettaglio, laddove previste dal D.lgs. 118/2011 e s.m.i.. Le tabelle sono presenti in allegato agli schemi di Stato Patrimoniale e Conto Economico e costituiscono parte integrante del Bilancio d'Esercizio.

Per questa categoria sono previste le seguenti tipologie:

- B.I) Fondi per imposte, anche differite
- B.II) Fondi per rischi
- B.III) Fondi da distribuire
- B.IV) Quota inutilizzata contributi di parte corrente vincolati
- B.V) Altri fondi

In particolare, per le categorie **B) FONDI PER RISCHI ED ONERI**, se movimentate, l'iscrizione tra i fondi è corredata da tutte le informazioni di dettaglio relative agli eventuali utilizzi dei fondi indicando la natura del costo; le informazioni di dettaglio sono rilevate nella tabella apposita del foglio *Utilizzi_Fondi_San* allegata al Bilancio d'Esercizio.

Inoltre, per le categorie **B.IV) Quote inutilizzate contributi**, se movimentate, l'iscrizione tra i fondi è corredata da tutte le informazioni di dettaglio relative alla Assegnazione indicando la descrizione dell'ente o del soggetto concedente, gli estremi degli atti di assegnazione, la destinazione e la natura dei costi correlati al contributo, gli importi assegnati, utilizzati e accantonati, nonché le quote destinate agli investimenti; le informazioni di dettaglio sono rilevate nelle tabelle apposite dei fogli "*VincNI_SAN*" e "*UtilizziNI_SAN*" allegati al Bilancio d'Esercizio.

PRINCIPALI INFORMAZIONI delle movimentazioni dell'esercizio

Nei fondi rischi la parte predominante è costituita dall'accantonamento delle quote dei contributi non utilizzati.

FATTI DI RILIEVO delle movimentazioni dell'esercizio

Nessuno

Di seguito sono illustrati brevemente i criteri utilizzati per la determinazione dell'entità dei fondi, nonché degli estremi dei verbali del Collegio Sindacale come specificato nella tabella. Nel caso di assenza di un verbale specifico del collegio sindacale, si è indicato il verbale di approvazione del bilancio d'esercizio cui il fondo si riferisce.

3.20.10.00.000.000.00.000 B.I) Fondi per imposte, anche differite

Descrizione	Anno di costituzione	Criteri di determinazione	Importi	Estremi del verbale del Collegio Sindacale
Costituzione ATS	2015		153	

3.20.20.10.000.000.00.000 B.II.1) Fondo rischi per cause civili ed oneri processuali





Descrizione	Anno di costituzione	Criteri di determinazione	Importi	Estremi del verbale del Collegio Sindacale
Saldo di costituzione ATS	2016	Apporto saldi ex ASL	2.940	
Variazione netta anno 2016	2016	utilizzi 54, incremento 116	+62	
Utilizzi anno 2017	2017		-207	
Incremento anno 2017	2017	Recuperate disponibilità	+316	
Utilizzi anno 2018	2018	Nessun accantonamento, consistenza ritenuta congrua	-126	
	2018	Saldo d'esercizio	2.985	

3.20.20.20.000.000.00.000 B.II.2) Fondo rischi per contenzioso personale dipendente

Descrizione	Anno di costituzione	Criteri di determinazione	Importi	Estremi del verbale del Collegio Sindacale
Saldo di costituzione ATS	2016	Apporto saldi ex ASL	353	
Variazione netta anno 2016	2016	Utilizzi 3, incremento 57	+54	
Non movimentato	2017		0	
Nessun accantonamento	2018	Consistenza ritenuta congrua	0	
	2018	Saldo d'esercizio	407	

3.20.20.30.000.000.00.000 B.II.3) Fondo rischi connessi all'acquisto di prestazioni sanitarie da privato

Descrizione	Anno di costituzione	Criteri di determinazione	Importi	Estremi del verbale del Collegio Sindacale
Saldo di costituzione ATS	2016	Costituzione ATS – saldi di apertura	150	
Accantonamento esercizio	2016	Incremento	5	
utilizzo	2017	Liquidazione Sentenza TAR	-84	
	2018	Saldo d'esercizio	71	

3.20.20.40.000.000.00.000 B.II.4) Fondo rischi per copertura diretta dei rischi (autoassicurazione)

Descrizione	Anno di costituzione	Criteri di determinazione	Importi	Estremi del verbale del Collegio Sindacale
Saldo di costituzione ATS	2016	Costituzione ATS – saldi di apertura	422	
Accantonamenti dell'esercizio	2016/2017	Verifica sinistri pendenti con coperture assicurative	80	
utilizzo	2017	Liquidazione privati assistiti	-1	
utilizzo	2018	Liquidazione privati a seguito di sentenze tribunale	-19	
	2018	Saldo d'esercizio	482	

3.20.20.50.000.000.00.000 B.II.5) Altri fondi rischi

Descrizione	Anno di costituzione	Criteri di determinazione	Importi	Estremi del verbale del Collegio Sindacale
Saldo di costituzione ATS	2016	Sommatoria del F.di delle ex ASL 306-308-309-310	3.530	
utilizzo	2016	Oneri pregressi	-160	
Riclassificazione	2017	Adeguamento consistenza tra fondi accantonati	597	
Utilizzo F.do	2017	Liquidazioni a seguito di sentenze tribunale	-411	
Utilizzo F.do	2018	Liquidazione a seguito di sen-	-570	



		tenze + interessi di mora	
	2018	Saldo d'esercizio	2.986

3.20.50.30.000.000.00.000 B.V.3) Altri fondi per oneri e spese

Descrizione	Anno di costituzione	Criteri di determinazione	Importi	Estremi del verbale del Collegio Sindacale
Fondo progetti finanziati	2016	Accantonamenti dipartimento prevenzione	714	
Fondo incentivi progettazioni	2016	Accantonamento progettazioni	204	
Fondo attività libero-professionale	2016	Normativa libera professione	354	
Fondo onorari avvocatura	2016	L. 114/2014	138	
Fondi residuali eterogenei	2016	Sommatoria vari apporti ex ASL da riattribuire a conti idonei	2.496	
	2018	Saldo d'esercizio	3.906	

ALTRE INFORMAZIONI RELATIVE A FONDI RISCHI E ONERI

Inserire SI o NO nella cella in giallo denominata <<Caso presente in azienda?>>:

Cod.	Informazione	Caso presente in azienda?	Se Sì, illustrare
FR01	Con riferimento ai rischi per i quali è stato costituito un fondo, esiste la possibilità di subire perdite addizionali rispetto agli ammontari stanziati?	NO	Se Sì, illustrare
FR02	Esistono rischi probabili, a fronte dei quali non è stato costituito un apposito fondo per l'impossibilità di formulare stime attendibili?	NO	Se Sì, indicare le informazioni utili per la comprensione della situazione
FR03	Esistono rischi (né generici, né remoti) a fronte dei quali non è stato costituito un apposito fondo perché solo possibili, anziché probabili? Da tali rischi potrebbero scaturire perdite significative?	NO	Se Sì, indicare le informazioni utili per la comprensione della situazione
FR04	Esistono altre informazioni che si ritiene necessario fornire per soddisfare la regola generale secondo cui "Se le informazioni richieste da specifiche disposizioni di legge non sono sufficienti a dare una rappresentazione veritiera e corretta, si devono fornire le informazioni complementari necessarie allo scopo" (art 2423 cc)?	NO	Se Sì, illustrare

13. Trattamento di fine rapporto

C) TRATTAMENTO DI FINE RAPPORTO

I dati relativi alla consistenza iniziale, all'accantonamento e agli utilizzi dell'esercizio, nonché le riclassificazioni che concorrono alla determinazione del valore finale dell'esercizio, sono riportate nelle tabelle di Nota Integrativa Tabellare e nelle Schede di dettaglio, laddove previste dal D.lgs. 118/2011 e s.m.i.. Le tabelle sono presenti in allegato agli schemi di Stato Patrimoniale e Conto Economico e costituiscono parte integrante del Bilancio d'Esercizio.

Per questa categoria sono previste le seguenti tipologie:

- C.I) Premi operosità
- C.II) TFR personale dipendente





In particolare, per le categorie **C) TRATTAMENTO DI FINE RAPPORTO** se movimentate, l'iscrizione tra i fondi è corredata da tutte le informazioni di dettaglio relative agli eventuali utilizzi dei fondi indicando la natura del costo; le informazioni di dettaglio sono rilevate nella tabella apposita del foglio *Utilizzi_Fondi_San* allegata al Bilancio d'Esercizio.

PRINCIPALI INFORMAZIONI delle movimentazioni dell'esercizio

Nulla da segnalare.

FATTI DI RILIEVO delle movimentazioni dell'esercizio

Nulla da segnalare.

Di seguito sono illustrati brevemente i criteri utilizzati per la determinazione dell'entità dei fondi, nonché degli estremi dei verbali del Collegio Sindacale come specificato nella tabella. Nel caso di assenza di un verbale specifico del collegio sindacale, si è indicato il verbale di approvazione del bilancio d'esercizio cui il fondo si riferisce.

3.30.10.00.000.000.00.000 **C.I) Premi operosità**

Descrizione	Anno di costituzione	Criteri di determinazione	Importi	Estremi del verbale del Collegio Sindacale
F.do Premi Operosità SUMAI all'atto della costituzione dell'ATS	sino al 1994	Somma dei F.di delle ex ASL 306-308-309-310	43	
F.do Premi Operosità SUMAI all'atto della costituzione dell'ATS	1995/1997	Somma dei F.di delle ex ASL 306-308-309-310	59	
	1998			
	1999			
	2000			
	2001			
	2002			
	2003			
	2004			
	2005			
	2006			
	2007			
	2008			
	2009			
	2010			
	2011			
	2012			
F.do Premi Operosità SUMAI all'atto della costituzione dell'ATS	2016	Somma dei F.di delle ex ASL 306-308-309-310	6.543	
Utilizzo f.do	2016	Secondo richiesta pervenuta dal competente servizio aziendale	- 505	
Utilizzo F.do	2017	Secondo richiesta pervenuta dal competente servizio aziendale	- 147	
Accantonamento del F.do SUMAI	2016	Comunicazione dei competenti uffici Aziendali	392	
Accantonamento del F.do SUMAI	2017	Comunicazione dei competenti uffici Aziendali	111	
Accantonamento del F.do SUMAI	2018	Comunicazione dei competenti uffici Aziendali	32	
Utilizzo F.do	2018	Secondo richiesta pervenuta dal	-191	





		competente servizio aziendale	
	2018	Saldo d'esercizio	6.337

ALTRE INFORMAZIONI RELATIVE A TRATTAMENTO DI FINE RAPPORTO

Inserire SI o NO nella cella in giallo denominata <<Caso presente in azienda?>>:

Cod.	Informazione	Caso presente in azienda?	Se Sì, illustrare
TR01	Altro. Esistono altre informazioni che si ritiene necessario fornire per soddisfare la regola generale secondo cui "Se le informazioni richieste da specifiche disposizioni di legge non sono sufficienti a dare una rappresentazione veritiera e corretta, si devono fornire le informazioni complementari necessarie allo scopo" (art 2423 cc)?	NO	Se Sì, illustrare

14. Debiti

D) DEBITI

I dati relativi al valore iniziale, alle movimentazioni dell'esercizio quali incrementi, decrementi per pagamenti e giroconti, che concorrono alla determinazione del valore finale dell'anno, nonché i dettagli dei debiti per acquisto cespiti ed, infine, le fatture da ricevere, l'anzianità e la scadenza dei crediti, sono riportati nelle tabelle di Nota Integrativa Tabellare (vedi allegati del Bilancio d'Esercizio).

Per questa categoria sono previste le seguenti tipologie:

- D.I. Debiti per Mutui passivi
- D.II. Debiti v/Stato
- D.III. Debiti v/Regione
- D.IV. Debiti v/Comuni
- D.V. Debiti v/Aziende sanitarie pubbliche
- D.VI. Debiti V/ Società Partecipate e/o Enti Dipendenti Della Regione
- D.VII. Debiti v/Fornitori
- D.VIII. Debiti v/Istituto tesoriere
- D.IX. Debiti Tributarî
- D.X. Debiti v/Istituti previdenziali, assistenziali e sicurezza sociale
- D.XI. Debiti v/Altri

In particolare, per la categoria **D.I. Debiti per Mutui passivi**, se movimentata, l'iscrizione tra i debiti è corredata da tutte le informazioni di dettaglio relative alla destinazione, al soggetto erogatore, agli estremi della delibera di autorizzazione regionale, alla scadenza, alla garanzia e ai tassi reali, nonché l'importo iniziale e il debito residuo; le informazioni di dettaglio sono rilevate nella tabella apposita del foglio "Dettaglio_SP_San" allegata al Bilancio d'Esercizio.

Per la categoria **Debiti v/Aziende sanitarie pubbliche della Regione - per mobilità in compensazione e non se** movimentata, l'iscrizione tra i debiti è corredata da tutte le informazioni di dettaglio relative alla mobilità in compensazione e non in compensazione e alle altre prestazioni; le informazioni di dettaglio sono rilevate nella tabella del foglio "Cons" allegata al Bilancio d'Esercizio.





Per le informazioni di dettaglio relative ai debiti verso la Regione, ai debiti verso Aziende Sanitarie pubbliche e ai debiti verso fornitori si rinvia alle apposite tabelle allegate agli schemi del Bilancio d'Esercizio.

PRINCIPALI INFORMAZIONI delle movimentazioni dell'esercizio

Debiti per Mutui passivi

Nessuno.

Debiti v/Stato

Nessuno

Debiti v/Regione

I debiti verso regione registrano un notevole decremento a seguito dell'attività di verifica sulle partite antecedenti la costituzione dell'Azienda. Con la Regione è stata concordata la regolarizzazione di tutta la cassa in sospeso che residua in chiusura € 11.926 mila per acconti attualmente non regolarizzati bilancio, in quanto trattasi di cassa chiusura G3S ASST del bilancio territoriale, per gli anni 2016 e 2017, sezione territoriale.

La mobilità passiva extraregionale pari a € 16.082 mila viene compensata con quella a credito di maggiore entità, pertanto il valore tra i debiti risulta azzerato.

Altri debiti del valore complessivo di € 14.208 mila sono relativi a recuperi call center anni 2016/2017/2018, alla rata 2018 dei recuperi NOC per le strutture sanitarie pubbliche.

Il debito aperto di € 81.671 mila per le prestazioni a STP è così costituito:

OPERAZIONE RIPRISTINO	FLUSSO STP ONERE 9	STRALCI PREFETTURA	RIMBORSI EFFETUATI ATS	RIMBORSO DRG 6370/17 AL 2012	RIMBORSO DRG 7482/17 ANNO 2015	RIMBORSO DRG 7482/17 ANNO 2016	
Niguarda	30.136.000,00	- 1.063.000,00	-	11.702.352,29	- 1.626.724,11	- 1.648.948,03	14.094.975,57
Maggiore	10.207.000,00	- 287.000,00	- 3.127.000,00	5.007.443,69	- 276.053,85	- 453.229,44	1.056.273,02
Sacco	44.050.000,00	-	-	4.712.744,23	- 2.651.542,14	- 1.110.309,09	35.575.404,54
Nord Mi	6.265.000,00	- 307.000,00	- 1.444.000,00	2.088.270,54	- 275.798,10	- 234.095,48	1.915.835,88
SS.P.C.	15.497.000,00	- 1.000,00	-	4.225.740,27	- 534.383,18	- 671.568,74	10.064.307,81
TUMORI	4.001.000,00	- 120.000,00	- 2.052.000,00	879.240,83	- 415.799,05	- 57.089,23	476.870,89
BESTA	481.000,00	- 9.000,00	- 121.000,00	230.435,71	- 42.327,56	- 32.998,12	45.238,61
PINI	2.361.000,00	- 38.000,00	- 86.000,00	1.584.402,71	-	- 136.836,70	354.207,79
ASST LODI	2.512.000,00	-	- 2.439.000,00	-	-	-	73.000,00
Rhodense	5.992.000,00	- 413.000,00	- 5.320.000,00	1.142.201,45	- 246.178,85	- 156.621,03	1.286.001,33
OVEST	12.382.000,00	- 133.000,00	- 5.314.000,00	5.076.436,41	- 585.083,34	- 315.060,27	958.419,98
MELEGNANO	1.957.000,00	-	-	1.688.354,38	-	-	268.645,62
TOTALI	135.841.000,00	- 2.371.000,00	- 19.903.000,00	38.337.622,51	- 6.815.442,98	- 4.816.756,13	63.597.178,38

	Flusso solo STP onere 9 corretto	stralci da prefettura	rimborsato _ASL	stralciato ASL/ATS	DGR X/6370 DGR X/7482	DGR X/6370 DGR X/7482 valore stralciato	TOTALI
ANNI AZZURRI	45.876,00	-	16.950,00	-	-	-	28.926,00
ARGENTO VIVO	8.407,80	-	-	-	3.340,60	818,30	4.248,90
Auxologico	728.240,16	71.177,00	95.256,86	1.160,00	253.789,60	6.061,70	300.795,00
CASA DI CURA AMBROSIANA	282.662,00	-	-	102.346,00	176.314,00	32.203,05	28.201,05
Casa di Cura Igea	239.273,91	-	-	7.564,07	14.390,74	-	217.319,10
Casa Di Cura Istituto Palazzolo	277.487,00	1.317,00	107.768,00	9.210,00	20.870,00	-	138.322,00
Casa Di Cura San Giovanni	2.909,00	-	-	-	4.007,00	2.909,00	4.007,00
CC SAN PIO X	1.860,00	-	-	-	-	-	1.860,00
Centro Cardiologico Monzino	947.352,00	44.869,00	296.200,83	28.701,00	126.975,20	216.049,00	234.556,97
CLINICA SAN CARLO	572.039,61	-	314.202,83	2.127,00	137.145,22	6.572,00	111.992,56
FERB	169.480,00	-	54.749,08	-	29.614,00	-	85.116,92
Fond_Serena_Nemo	26.340,00	-	-	58.830,00	-	-	32.490,00
Fondazione Don Carlo Gnocchi	598.803,30	-	280.812,72	2.480,00	89.362,91	11.723,00	214.424,67
HUMANITAS	6.152.373,15	34.208,08	164.669,30	6.218,35	464.243,34	33.198,94	5.449.835,14
IEO	944.345,63	-	-	3.267,00	272.470,15	12,00	668.596,48
Istituto Clinico Città Studi Spa	8.255.009,42	217.978,06	118.399,26	285.298,20	2.710.050,67	65.983,34	4.857.299,89
Istituto Ortopedico Galeazzi	2.212.630,93	86.703,32	992.704,93	14.636,59	181.800,47	4,00	936.781,62
MAUGERI_Camaldoli	386.867,24	-	-	52.012,00	200.626,49	10.258,00	123.970,75
Multimedica	894.582,70	690,00	-	21.074,30	250.310,17	34,00	622.474,23
Ospedale San Giuseppe	1.112.493,39	96.080,00	-	25.314,83	-	-	991.098,56
Ospedale San Raffaele	2.963.193,24	278.066,85	-	15.292,05	798.522,95	59.916,08	1.811.395,31
POLO GERIATRICO	-	-	-	14.817,00	-	-	14.817,00
SAN DONATO	2.387.203,95	-	1.237.574,25	5.180,00	136.105,73	46,00	1.008.297,97
San Siro	107.379,51	-	60.474,51	937,91	34.964,91	2,00	11.000,18
Sant'Ambrogio	769.464,53	-	-	4.715,66	400.282,24	29.584,21	334.882,42
Totale complessivo	30.086.274,47	831.089,31	3.739.762,57	661.181,96	6.305.186,39	475.374,62	18.073.679,62

Debiti v/Comuni





I debiti verso comuni ammontano ad € 1.113 mila e sono relativi al saldo strutture socio sanitarie, spese immobili in affitto, e rimborsi vari.

Debiti v/Aziende sanitarie pubbliche

Anche questa voce registra un netto decremento pari a € 150.914 mila a seguito dell'attività di riconciliazione effettuata nel corso dell'esercizio con la definizione e conseguente saldo delle posizioni pregresse. L'importo al 31/12/2018 (€ 530.428 mila) è per la maggior parte relativo ai saldi prestazioni 2018, per € 339.676 mila. I saldi degli anni pregressi sono relativi a maggiorazioni tariffarie anni 2012-2017 e prestazioni sanitarie in fase di liquidazione. Non sono stati registrati stralci per questa categoria.

Debiti V/ Società Partecipate e/o Enti Dipendenti Della Regione

Si rilevano unicamente i debiti vs ARPA che si mantengono invariati rispetto all'esercizio precedente.

Debiti v/Fornitori

I debiti verso fornitori registrano una diminuzione rispetto all'esercizio precedente di € 86.985 mila dovuta sia al netto miglioramento dei tempi di pagamento per l'anno 2018 sia ad una attività di verifica e stralcio di fatture da ricevere per beni e servizi anni 2014 (circa 15 milioni di euro) oltre allo stralcio di spettanze riferite ai medici convenzionati per gli anni 2015 e retro per complessivi € 10 milioni.

Anche la cessione di protesica e beni e servizi alle aziende sanitarie del territorio per LR 23/2015 contribuisce alla minore esposizione.

I debiti verso erogatori sanitari e ASSI registrano altrettanto un decremento per il pagamento dei saldi anni pregressi. Nel corso dell'anno 2019 è previsto il pagamento dei debiti in arretrato per maggiorazioni tariffarie e pertanto una ulteriore riduzione della consistenza debitoria.

Debiti v/Istituto tesoriere

Riguardano i costi per gestione conto corrente di tesoreria.

Debiti Tributarî

Sono debiti per il versamento dei modelli F24EP del mese di gennaio 2019 relativi a stipendi e tredicesime 2018.

Debiti v/Istituti previdenziali, assistenziali e sicurezza sociale

Sono registrati i debiti per il versamento dei modelli F24EP del mese di gennaio 2019 relativi a stipendi e tredicesime 2018, si rinvia il dettaglio al corrispondente allegato di bilancio.

Debiti v/Altri

Per il personale dipendente si rinvia alla tabella di dettaglio parte integrante al bilancio.

Rilevanti nella categoria sono i debiti verso le gestioni interne che registrano il saldo patrimoniale tra la sezione Sanitaria e quella Sociale, incremento rispetto all'esercizio precedente dovuto anche a nuove assegnazioni non ancora coperte da relativa erogazione di cassa.

FATTI DI RILIEVO delle movimentazioni dell'esercizio

Nessuno

14.1 Ulteriori trasferimenti/rettifiche ai sensi della L.R 23/2015

Nessuno

ALTRE INFORMAZIONI RELATIVE A DEBITI

Inserire SI o NO nella cella in giallo denominata <<Caso presente in azienda?>>:





Cod.	Informazione	Caso presente in azienda?	Se Sì, illustrare
DB01	Transazioni. I debiti verso fornitori sono sottoposti a procedure di transazione regionali?	NO	Se Sì, specificare importi per fornitori e allegare comunicazioni regionali in merito
DB02	Altro. Esistono altre informazioni che si ritiene necessario fornire per soddisfare la regola generale secondo cui "Se le informazioni richieste da specifiche disposizioni di legge non sono sufficienti a dare una rappresentazione veritiera e corretta, si devono fornire le informazioni complementari necessarie allo scopo" (art 2423 cc)?	NO	Se Sì, illustrare

15. Ratei e risconti passivi

E) RATEI E RISCONTI PASSIVI

I dati relativi al valore iniziale e al valore finale dell'esercizio, sono riportati nelle tabelle di Nota Integrativa Tabellare e nelle Schede di dettaglio, laddove previste dal D.lgs. 118/2011 e s.m.i.. Le tabelle sono presenti in allegato agli schemi di Stato Patrimoniale e Conto Economico e costituiscono parte integrante del Bilancio d'Esercizio.

In particolare, per le categorie **E.I Ratei passivi e E.II Risconti passivi**, se movimentate, l'iscrizione tra i ratei e risconti attivi è corredata da tutte le informazioni di dettaglio relative alla natura, alla tipologia di realizzazione entro e oltre i 12 mesi; le informazioni di dettaglio sono rilevate nella tabella apposita del foglio "Dettaglio_SP_San" allegata al Bilancio d'Esercizio.

PRINCIPALI INFORMAZIONI delle movimentazioni dell'esercizio

Ratei passivi

Nessuno

Risconti attivi

Nessuno

FATTI DI RILIEVO delle movimentazioni dell'esercizio

Nessuno

ALTRE INFORMAZIONI RELATIVE A RATEI E RISCONTI PASSIVI.

Inserire SÌ o NO nella cella in giallo denominata <<Caso presente in azienda?>>:

Cod.	Informazione	Caso presente in azienda?	Se Sì, illustrare
RP01	Altro. Esistono altre informazioni che si ritiene necessario fornire per soddisfare la regola generale secondo cui "Se le informazioni richieste da specifiche disposizioni di legge non sono sufficienti a dare una rappresentazione veritiera e corretta, si devono fornire le informazioni complementari necessarie allo scopo" (art 2423 cc)?	NO	Se Sì, illustrare





16. Conti d'ordine

F) CONTI D'ORDINE

I dati relativi al valore iniziale e alle movimentazioni, quali incrementi e decrementi dell'esercizio che concorrono alla determinazione del valore finale dell'esercizio, sono riportati nelle tabelle di Nota Integrativa Tabellare e nelle Schede di dettaglio, laddove previste dal D.lgs. 118/2011 e s.m.i.. Le tabelle sono presenti in allegato agli schemi di Stato Patrimoniale e Conto Economico e costituiscono parte integrante del Bilancio d'Esercizio.

Per le informazioni di dettaglio si rinvia alle apposite tabelle allegate al Bilancio di Esercizio.

PRINCIPALI INFORMAZIONI delle movimentazioni dell'esercizio

Tra i conti d'ordine sono indicate le garanzie prestate da ATS Milano a terzi per contratti di affitto e ricevute da terzi per contratti e gare (fidejussioni o depositi cauzionali).

È inoltre riportato il saldo del valore della cassetta di sicurezza aperta presso il tesoriere, di buoni postali o fruttiferi inerenti l'attività svolta dal Servizio Tutela e Curatele. L'attività dell'Ufficio Tutela e Curatele, in forza di uno specifico accordo con il Comune di Milano, gestita direttamente da personale dipendente, comprende circa 300 casi di cittadini a vario titolo in cura per motivi psichiatrici e sottoposti, da parte dei Giudici Tutelari del Tribunale di Milano, a provvedimenti di Tutela, Curatela od Amministrazione di Sostegno.

Inoltre si rilevano le quote di piani di rateizzazione recuperi controlli NOC 1998-2002 concordate con le aziende ospedaliere pubbliche, da recuperare nei prossimi esercizi.

FATTI DI RILIEVO delle movimentazioni dell'esercizio

Nessuno.

ALTRE INFORMAZIONI RELATIVE A CONTI D'ORDINE

Inserire SI o NO nella cella in giallo denominata <<Caso presente in azienda?>>:

Cod.	Informazione	Caso presente in azienda?	Se Sì, illustrare
CO01	Sono state attivate operazioni di project finance?	NO	Se Sì, illustrare
CO02	Esistono beni dell'Azienda presso terzi (in deposito, in pegno o in comodato)?	NO	Se Sì, illustrare
CO03	Altro. Esistono altre informazioni che si ritiene necessario fornire per soddisfare la regola generale secondo cui "Se le informazioni richieste da specifiche disposizioni di legge non sono sufficienti a dare una rappresentazione veritiera e corretta, si devono fornire le informazioni complementari necessarie allo scopo" (art 2423 cc)?	NO	Se Sì, illustrare

17. Superamento prescrizioni Bilancio di esercizio 2017

La principale osservazione all'approvazione del bilancio consuntivo 2017 riguardava la riconciliazione delle partite debitorie e creditorie con Regione e con le aziende sanitarie lombarde.

Per quanto riguarda la situazione con Regione Lombardia, in coerenza con le linee guida regionali riportate nel decreto n. 6245/19 ed in coerenza con il principio contabile OIC 29, si è proceduto alla chiusura di crediti vs Regione per complessivi € 1.871.834 mila, di cui € 1.243.937 mila di competenza anni 2011 e precedenti, relativi a saldi per quote capitarie e mobilità intraregionale. I debiti vs Regione invece sono stati chiusi per € 1.284.898 mila, di cui per € 520.039





mila di competenza anni 2011 e precedenti, per acconti di cassa non utilizzati per la chiusura dei crediti di competenza. Inoltre, si è proceduto alla svalutazione dei crediti vs Regione per compensi personale in comando, anni 2015 e precedenti, per complessivi € 2.859 mila. Al termine delle operazioni sopra descritte, i crediti e debiti vs Regione trovano corrispondenza con le assegnazioni ed i residui regionali.

In merito ai crediti e debiti verso le aziende sanitarie lombarde, ATS di Milano ha organizzato nell'anno 2018 una serie di incontri con tutte le ASST del territorio e le ATS Lombarde, oltre a verifiche presso tavoli regionali e all'affidamento di un incarico ad una attività di revisione contabile per un supporto tecnico e amministrativo. Alla conclusione e definizione delle reciproche posizioni debitorie e creditorie è stato sottoscritto, con la maggior parte delle aziende, un verbale di riconciliazione delle poste debitorie e creditorie in essere al 31/12/2017. Purtroppo non è stato possibile concludere la riconciliazione con tutte le aziende, infatti permangono ancora delle differenze, che saranno analizzate nel corso del 2019, soprattutto per una difficoltà di recuperare i dati da parte delle altre aziende o di una riorganizzazione in essere con cambio dei dirigenti. Nel dettaglio le principali differenze tra i **debiti ATS Milano e crediti altre aziende** sono:

- ATS della Brianza: non è stato possibile giungere ad una riconciliazione completa; l'attività sarà svolta nel 2019;
- ATS Insubria: differenza su importi anni 2011 e precedenti in fase di riconciliazione;
- ATS Brescia: trasferimento fondo misure B1 del bilancio sociale;
- ASST GOM Niguarda: la differenza riguarda il rimborso spese di sedi condivise, per le quali si sta definendo l'importo a saldo e il fondo svalutazione crediti inserito da ASST GOM Niguarda;
- ASST Santi Paolo e Carlo: la differenza è dovuta al diverso riconosciuto regionale tra le due aziende per HCV anno 2017;
- ASST FBF Sacco: attività non svolta per molteplici problemi con la ASST;
- ASST Ovest: differenza per saldi prestazioni ASSI e per fatture bilancio sociale;
- ASST Rhodense: non è stato possibile concludere la verifica nel corso del 2018; si procederà nell'esercizio 2019;
- ASST Martesana: attività non svolta per molteplici problemi con la ASST, tra i quali il recupero somme anticipate G3S anni 2011 e retro;
- ASST Monza: non sussistono debiti per LR23/15;
- ASST Vimercate: partite pregresse anni 2002 e precedenti non riconciliate della ex asl mi 2;
- ASST Lodi: la differenza è dovuta alla mancata fatturazione del sesto bimestre per rimborsi legge 210/92;
- IRCCS Besta: storno fatture anni precedenti per accompagnatori portatori handicap, effettuate da Besta nel 2018 e da ATS Milano nel 2019.

Mentre le differenze tra **crediti ATS e debiti altre aziende** sono:

- ATS della Brianza: non è stato possibile giungere ad una riconciliazione completa; l'attività sarà svolta nel 2019 visto l'entità delle differenze;
- ASST GOM Niguarda: La differenza è da ricondursi sostanzialmente alle prestazioni stranieri STP. ASST Niguarda espone nei debiti verso ATS Milano anche gli importi relativi allo stralcio comunicato dal Ministero parimenti al credito verso Stato, in attesa delle indicazioni per la regolarizzazione. ATS Milano non espone tali valori.
- ASST Nord Milano: le differenze sono dovute all'importo IVA split per la fatturazione call center, ad una differenza per STP anni 2016 e retro che ATS correggerà nel bilancio 2019, infine per recupero NOC 1998-2002 e relativi interessi, che ASST Nord Milano ha proceduto allo stralcio senza concordare con ATS;
- ASST Santi Paolo e Carlo: la differenza è dovuta a call center anni 2008-2015 in quanto è stato esposto dalla ASST tra i debiti no intercompany;
- ASST FBF Sacco: la differenza è dovuta all'importo per STP da recuperare, non condiviso dalla ASST;
- ASST Ovest: la differenza è dovuta all'importo per STP da recuperare, non condiviso dalla ASST, si procederà ad una rettifica nel corso dell'anno 2019;
- ASST Rhodense: non è stato possibile concludere la verifica nel corso del 2018; si procederà nell'esercizio 2019;
- ASST Melegnano e Martesana: la differenza è dovuta all'importo per G3S non regolarizzato;
- ASST Lodi: la differenza è dovuta agli addebiti call center;
- IRCCS Tumori: la differenza è dovuta all'importo per STP;



- IRCCS San Matteo: differenza dovuta a recupero NOC 1998-2002 e rimborso contributi dr Pellino non riconosciuti da IRCCS.

RL S.C.R.I.B.A.





CONTO ECONOMICO

18. Contributi in conto esercizio

17.1 Contributi in conto esercizio

A.1) Contributi in conto esercizio

I dati relativi al valore dei contributi dell'esercizio confrontati con quelli dell'anno precedente e la relativa variazione sono riportati nelle tabelle di Nota Integrativa Tabellare e nelle Schede di dettaglio, laddove previste dal D.lgs. 118/2011 e s.m.i.. Le tabelle sono presenti in allegato agli schemi di Stato Patrimoniale e Conto Economico e costituiscono parte integrante del Bilancio d'Esercizio.

Per questa categoria sono previste le seguenti tipologie:

- A.1.a) Contributi in c/esercizio da Regione per quota Fondo Sanitario regionale
- A.1.b) Contributi in c/esercizio (Extra Fondo)
- A.1.c) Contributi in c/esercizio per ricerca
- A.1.d) Contributi in c/esercizio da privati

In particolare, per le categorie dei **Contributi**, se movimentate, l'iscrizione tra i ricavi è corredata da tutte le informazioni di dettaglio relative alla Assegnazione indicando la descrizione dell'ente o del soggetto concedente, gli estremi degli atti di assegnazione, la destinazione e la natura dei costi correlati al contributo, gli importi assegnati, utilizzati e accantonati, nonché le quote destinate agli investimenti; le informazioni di dettaglio sono rilevate nelle tabelle apposite del foglio "VincNI SAN" allegata al Bilancio d'Esercizio.

Infine, per la categoria dei **Contributi c/esercizio da enti pubblici** e in particolare il contributo AREU, se movimentato, l'iscrizione tra i ricavi è corredata anche dal Conto Economico – Emergenza Urgenza 118 rilevato nella tabella apposta del foglio "Ce-118" allegato al Bilancio d'Esercizio.

PRINCIPALI INFORMAZIONI delle movimentazioni dell'esercizio

Finanziamento di parte corrente (FSR indistinto)

Assegnazione quota capitaria sanitaria e ASSI come da Decreto n. 6245 del 7/5/2019

Funzioni

L'importo è in linea con il decreto di assegnazione e con lo specifico decreto regionale di validazione funzioni non tariffabili anni 2018.

Altri Contributi da Regione

Sono relativi ai contributi per la gestione socio sanitarie sono stati registrati come da decreto di assegnazione.

Altri Contributi da enti pubblici

Nessuno

Altri Contributi da privati

Si registrano € 40 mila per contributi da privati per sponsorizzazioni ed attività vincolate.



FATTI DI RILIEVO delle movimentazioni dell'esercizio

Nessuno

17.2 Rettifica contributi c/esercizio per destinazione ad investimenti

A.2) Rettifica contributi c/esercizio per destinazione ad investimenti - Totale

I dati relativi al valore delle rettifiche dei contributi c/esercizio destinate ad investimenti confrontati con quelli dell'anno precedente e la relativa variazione sono riportati nelle tabelle di Nota Integrativa Tabellare e nelle Schede di dettaglio, laddove previste dal D.lgs. 118/2011 e s.m.i.. Le tabelle sono presenti in allegato agli schemi di Stato Patrimoniale e Conto Economico e costituiscono parte integrante del Bilancio d'Esercizio.

PRINCIPALI INFORMAZIONI delle movimentazioni dell'esercizio

Nessuno

FATTI DI RILIEVO delle movimentazioni dell'esercizio

Nessuno

17.3 Utilizzo fondi per quote inutilizzate contributi vincolati di esercizi precedenti

A.3) Utilizzo fondi per quote inutilizzate contributi vincolati di esercizi precedenti - Totale

I dati relativi al valore degli utilizzi contributi degli esercizi precedenti confrontati con quelli dell'anno precedente e la relativa variazione sono riportati nelle tabelle di Nota Integrativa Tabellare e nelle Schede di dettaglio, laddove previste dal D.lgs. 118/2011 e s.m.i.. Le tabelle sono presenti in allegato agli schemi di Stato Patrimoniale e Conto Economico e costituiscono parte integrante del Bilancio d'Esercizio.

In particolare, per le categorie degli **Utilizzi Contributi**, se movimentate, l'iscrizione tra i ricavi è corredata da tutte le informazioni di dettaglio relative alla Assegnazione indicando la descrizione dell'ente o del soggetto concedente, gli estremi degli atti di assegnazione, la destinazione e la natura dei costi correlati al contributo, gli importi assegnati, utilizzati e accantonati, nonché le quote destinate agli investimenti; le informazioni di dettaglio sono rilevate nella tabella apposita del foglio "UtilizziNI SAN" allegata al Bilancio d'Esercizio.

PRINCIPALI INFORMAZIONI delle movimentazioni dell'esercizio

Utilizzo contributi esercizi precedenti area socio sanitaria come da Decreto regionale n. 6245 del 7/5/2019

Ammontano ad euro/1.000 5.785= di cui:

- euro/1.000 1.580= per sperimentazione "Riabilitazione Minori"
- euro/1.000 426=per sperimentazione "Case Management"
- euro/1.000 622= per prosecuzione delle progettualità "Postacuta per homeless"
- euro/1.000 416= per progetto "counselling autismo"
- euro/1.000 275= per erogazione voucher Misura B1;
- euro/1.000 737= per ripiano ADI 2017 DGR 268/2018
- euro/1.000 289= autorizzati con Decreto n. 14513/2018





- euro/1.000 1.440= per integrazione risorse ADI (utenza tipica e cure palliative)

FATTI DI RILIEVO delle movimentazioni dell'esercizio

Nessuno

ALTRE INFORMAZIONI RELATIVE A CONTRIBUTI IN CONTO ESERCIZIO

Inserire SI o NO nella cella in giallo denominata <<Caso presente in azienda?>>:

Cod.	Informazione	Caso presente in azienda?	Se Sì, illustrare
CT01	Contributi in conto esercizio. Sono state rilevate significative variazioni rispetto all'esercizio precedente?	NO	Se Sì, illustrare
	 Rettifica contributi in c/esercizio. Sono state rilevate significative variazioni rispetto all'esercizio precedente?	NO	Se Sì, illustrare
	Utilizzi contributi esercizi precedenti. Sono state rilevate significative variazioni rispetto all'esercizio precedente?	NO	Se Sì, illustrare

19. Proventi e ricavi diversi

18.1 Proventi e ricavi diversi

A.4) Ricavi per prestazioni sanitarie e sociosanitarie a rilevanza sanitaria

I dati relativi al valore delle prestazioni e degli altri proventi confrontati con quelli dell'anno precedente e la relativa variazione sono riportati nelle tabelle di Nota Integrativa Tabellare e nelle Schede di dettaglio, laddove previste dal D.lgs. 118/2011 e s.m.i.. Le tabelle sono presenti in allegato agli schemi di Stato Patrimoniale e Conto Economico e costituiscono parte integrante del Bilancio d'Esercizio.

In particolare, per le categorie dei **Ricavi per prestazioni sanitarie**, se movimentate, l'iscrizione tra i ricavi è corredata da tutte le informazioni di dettaglio relative alla validazione delle prestazioni sanitarie (ricoveri, ambulatoriale, neuro-psichiatria, psichiatria, File F, Doppio Canale e Primo Ciclo) dalla ASL territorialmente competente; le informazioni di dettaglio sono rilevate nella tabella apposita del foglio "Prestazioni" allegata al Bilancio d'Esercizio.

Inoltre, per le categorie delle **Altre prestazioni sanitarie**, se movimentate, l'iscrizione tra i ricavi è corredata da tutte le informazioni di dettaglio relative alla natura e alle movimentazioni dell'esercizio confrontate con i valori dell'esercizio precedente; le informazioni di dettaglio sono rilevate nella tabelle apposite dei fogli "NI-SAN Altre Pres San(Ricavi)" allegata al Bilancio d'Esercizio.

Infine, per le categorie dei **Ricavi e costi per prestazioni sanitarie erogate in regime di intramoenia**, se movimentate, l'iscrizione tra i ricavi è corredata da tutte le informazioni di dettaglio relative alla natura e alle movimentazioni dell'esercizio confrontate con i valori dell'esercizio precedente; le informazioni di dettaglio sono rilevate nella tabelle apposite dei fogli "Dettaglio CE San" e "Ce-Lp" (Conto Economico della libera professione) allegati al Bilancio d'Esercizio.

PRINCIPALI INFORMAZIONI delle movimentazioni dell'esercizio

Ricavi attività tipica





I ricavi per attività tipica sono pari a € 19.937 mila, mentre una parte consistente è relativa alla mobilità attiva da privati per prestazioni sanitarie.

Ricavi libera-professione

I ricavi per libera professione ammontano ad € 116 mila.

FATTI DI RILIEVO delle movimentazioni dell'esercizio

Sono ricomprese le sopravvenienze attive relative all'area socio sanitaria pari a 156 €/1000 derivanti dalla vigilanza e controllo, da abbattimenti/decurtazioni/variazioni della produzione riconosciuta sull'attività erogata dai soggetti accreditati e a contratto per gli anni 2016 e 2017 come segue:

ANNO	TIPOLOGIA	IMPORTO
2016	CSS	3
2016	RSA	1
2016	ADI	49
2016	RIA/INT	92
2016	CONSULTORI	1
2017	CDD	1
2017	HOSPICE	5
2017	RIA/INT	4

18.2 Concorsi, recuperi, rimborsi per attività tipiche

A.5) Concorsi, recuperi, e rimborsi

I dati relativi al valore dei Concorsi, recuperi, rimborsi confrontati con quelli dell'anno precedente e la relativa variazione sono riportati nelle tabelle di Nota Integrativa Tabellare e nelle Schede di dettaglio, laddove previste dal D.lgs. 118/2011 e s.m.i.. Le tabelle sono presenti in allegato agli schemi di Stato Patrimoniale e Conto Economico e costituiscono parte integrante del Bilancio d'Esercizio.

PRINCIPALI INFORMAZIONI delle movimentazioni dell'esercizio

L'ammontare della categoria è pari ad €/1000 4.175 di cui 1.493 è relativo a rimborsi per personale comandato, € 70 mila per rimborsi assicurativi ed € 2.182 mila ad altri rimborsi da privati.

FATTI DI RILIEVO delle movimentazioni dell'esercizio

Nessuno

18.3 Ticket

A.6) Compartecipazione alla spesa per prestazioni sanitarie (ticket)

I dati relativi al valore dei Ticket confrontati con quelli dell'anno precedente e la relativa variazione sono riportati nelle tabelle di Nota Integrativa Tabellare e nelle Schede di dettaglio, laddove previste dal D.lgs. 118/2011 e s.m.i.. Le tabelle sono presenti in allegato agli schemi di Stato Patrimoniale e Conto Economico e costituiscono parte integrante del Bilancio d'Esercizio.

PRINCIPALI INFORMAZIONI delle movimentazioni dell'esercizio

Si registrano solo € 2 mila per il centro di medicina sportiva.





FATTI DI RILIEVO delle movimentazioni dell'esercizio

Nessuno

18.4 Costi capitalizzati

A.7) Quota contributi in conto capitale imputata nell'esercizio

I dati relativi al valore delle sterilizzazioni e degli altri costi capitalizzati confrontati con quelli dell'anno precedente e la relativa variazione sono riportati nelle tabelle di Nota Integrativa Tabellare e nelle Schede di dettaglio, laddove previste dal D.lgs. 118/2011 e s.m.i.. Le tabelle sono presenti in allegato agli schemi di Stato Patrimoniale e Conto Economico e costituiscono parte integrante del Bilancio d'Esercizio.

PRINCIPALI INFORMAZIONI delle movimentazioni dell'esercizio

La riduzione dell'ammontare è dovuto alla cessione, soprattutto dei beni per protesica inventariabile, alle ASST di Milano.

FATTI DI RILIEVO delle movimentazioni dell'esercizio

Nessuno

A.8) Incrementi delle immobilizzazioni per lavori interni

PRINCIPALI INFORMAZIONI delle movimentazioni dell'esercizio

Si è proceduto alla capitalizzazione delle immobilizzazioni in corso per lavori al laboratorio di prevenzione, interamente coperti da contributi.

FATTI DI RILIEVO delle movimentazioni dell'esercizio

Nessuno

18.5 Altri ricavi e proventi

A.9) Altri ricavi e proventi

I dati relativi al valore degli altri ricavi e proventi confrontati con quelli dell'anno precedente e la relativa variazione sono riportati nelle tabelle di Nota Integrativa Tabellare e nelle Schede di dettaglio, laddove previste dal D.lgs. 118/2011 e s.m.i.. Le tabelle sono presenti in allegato agli schemi di Stato Patrimoniale e Conto Economico e costituiscono parte integrante del Bilancio d'Esercizio.

PRINCIPALI INFORMAZIONI delle movimentazioni dell'esercizio

L'ammontare corrisponde a € 482 mila per affitti attivi;

FATTI DI RILIEVO delle movimentazioni dell'esercizio

Nessuno

ALTRE INFORMAZIONI RELATIVE A PROVENTI E RICAVI DIVERSI

Inserire SI o NO nella cella in giallo denominata <<Caso presente in azienda?>>:





Cod.	Informazione	Caso presente in azienda?	Se Sì, illustrare
PRO1	Proventi e ricavi diversi. Sono state rilevate significative variazioni rispetto all'esercizio precedente?	NO	Se Sì, illustrare
	Concorsi, recuperi, rimborsi per attività tipiche. Sono state rilevate significative variazioni rispetto all'esercizio precedente?	NO	Se Sì, illustrare
	Compartecipazione alla spesa per prestazioni sanitarie. Sono state rilevate significative variazioni rispetto all'esercizio precedente?	NO	Se Sì, illustrare
	Costi capitalizzati. Sono state rilevate significative variazioni rispetto all'esercizio precedente?	SI	Cessione beni alle ASST per LR23/2015

20. Acquisti di beni

B.1) Acquisti di beni

I dati relativi al valore degli acquisti di beni confrontati con quelli dell'anno precedente e la relativa variazione sono riportati nelle tabelle di Nota Integrativa Tabellare e nelle Schede di dettaglio, laddove previste dal D.lgs. 118/2011 e s.m.i.. Le tabelle sono presenti in allegato agli schemi di Stato Patrimoniale e Conto Economico e costituiscono parte integrante del Bilancio d'Esercizio.

Per questa categoria sono previste le seguenti tipologie:

- B.1.A) Acquisti di beni sanitari - Totale
- B.1.B) Acquisti di beni non sanitari - Totale

In particolare per le categorie degli **B.1.A) Acquisti di beni sanitari**, se movimentate, l'iscrizione tra i costi è corredata da tutte le informazioni di dettaglio relative alla tipologia di distribuzione totale, diretta e per conto; le informazioni di dettaglio sono rilevate nella tabella apposita del foglio "Dettaglio CE San" allegata al Bilancio d'Esercizio.

Infine, per le categorie degli **B.1.A) Acquisti di beni sanitari e .1.B) Acquisti di beni non sanitari** da parte di Asl/Ao/Fondazioni della Regione, se movimentate, l'iscrizione tra i costi è corredata da tutte le informazioni di dettaglio relative agli acquisti per ogni singola azienda pubblica; le informazioni di dettaglio sono rilevate nella tabella apposita del foglio "Cons" allegata al Bilancio d'Esercizio.

PRINCIPALI INFORMAZIONI delle movimentazioni dell'esercizio

L'acquisto di beni sanitari riguarda principalmente l'acquisto di medicinali in distribuzione per conto e doppio canale, nonché vaccini e dispositivi medici.

FATTI DI RILIEVO delle movimentazioni dell'esercizio

Nessuno

ALTRE INFORMAZIONI RELATIVE AGLI ACQUISTI DI BENI

Inserire SI o NO nella cella in giallo denominata <<Caso presente in azienda?>>:

Cod.	Informazione	Caso presente in azienda?	Se Sì, illustrare



AB01	Acquisti di beni . Ciascuna tipologia di bene, compreso nelle voci relative agli acquisti di beni sanitari e non sanitari, <u>non</u> è monitorata attraverso il sistema gestionale del magazzino, che rileva ogni tipologia di movimento, in entrata e in uscita?	NO	Se Sì, specificare tipologia beni, modalità di rilevazione e importo
AB02	Sono stati rilevati costi per acquisto di beni da altre Aziende Sanitarie della Regione? Se sì, di quali tipologie di beni si tratta?	NO	Se Sì, illustrare
AB03	Sono state rilevate significative variazioni rispetto all'esercizio precedente?	NO	Se Sì, illustrare

21. Acquisti di servizi

20.1 Acquisti di servizi sanitari e non sanitari

B.2) Acquisti di servizi sanitari

I dati relativi al valore degli acquisti di servizi confrontati con quelli dell'anno precedente e la relativa variazione sono riportati nelle tabelle di Nota Integrativa Tabellare e nelle Schede di dettaglio, laddove previste dal D.lgs. 118/2011 e s.m.i.. Le tabelle sono presenti in allegato agli schemi di Stato Patrimoniale e Conto Economico e costituiscono parte integrante del Bilancio d'Esercizio.

Per le categorie degli **Acquisti di servizi sanitari in mobilità**, l'iscrizione tra i costi è corredata da tutte le informazioni di dettaglio relative agli acquisti per ogni singola azienda pubblica; le informazioni di dettaglio sono rilevate nella tabella apposita del foglio "Cons" allegata al Bilancio d'Esercizio.

Inoltre, per le categorie delle **Altre prestazioni sanitarie**, se movimentate, l'iscrizione tra i costi è corredata da tutte le informazioni di dettaglio relative alla natura e alle movimentazioni dell'esercizio confrontate con i valori dell'esercizio precedente; le informazioni di dettaglio sono rilevate nella tabella apposite dei fogli "NI-SAN Altre Pres San(Costi)" allegata al Bilancio d'Esercizio.

Infine, per le categorie degli **Acquisti di servizi sanitari da privato**, l'iscrizione tra i costi è corredata da tutte le informazioni di dettaglio relative alle singole strutture private, alla tipologia di prestazione, all'anno di competenza, agli importi e altre informazioni; le informazioni di dettaglio sono rilevate nella tabella apposita del foglio "Dettaglio CE San" allegata al Bilancio d'Esercizio.

PRINCIPALI INFORMAZIONI delle movimentazioni dell'esercizio

Drq

Consumo

In termini di valorizzato si evidenzia nel 2018 un consumo per ricoveri in progressivo calo (-0,6% rispetto al 2017 e -1,6% rispetto al 2016). La variazione in negativo risulta riguardare soprattutto le strutture, pubbliche e private, ubicate nel territorio ATS.

Precisamente, per le strutture pubbliche di ATS l'andamento risulta del -2,0% rispetto al 2016 e del -0,7% rispetto al 2017. Per le strutture private ATS, il calo risulta del -1,6 % rispetto al 2016 e del -1,4% rispetto al 2017.





Ricoveri		valorizzato anno 2018	valorizzato anno 2017	valorizzato anno 2016	var % 2018 vs 2017	var % 2018 vs 2016
Totale	pubbl.+priv.	1.593.900.177	1.603.842.506	1.620.271.319	-0,6	-1,6
ats Milano	pubbl.+priv.	1.395.599.668	1.409.098.934	1.422.172.182	-1,0	-1,9
altre ats lombarde	pubbl.+priv.	198.300.508	194.743.572	198.099.137	1,8	0,1
Totale	pubblici	984.556.829	989.816.339	1.002.264.473	-0,5	-1,8
ats Milano	pubblici	882.146.342	888.369.935	900.374.958	-0,7	-2,0
altre ats lombarde	pubblici	102.410.487	101.446.404	101.889.515	1,0	0,5
Totale	privati	609.343.348	614.026.167	618.006.846	-0,8	-1,4
ats Milano	privati	513.453.326	520.728.999	521.797.224	-1,4	-1,6
altre ats lombarde	privati	95.890.022	93.297.168	96.209.622	2,8	-0,3

I ricoveri per subacuti sono quasi completamente erogati sul territorio di ATS. Dopo l'elevato incremento dell'attività tra il 2016 e il 2017, il valore dei ricoveri è aumentato in maniera più contenuta (+2,2%). L'aumento ha riguardato più gli erogatori pubblici (+3,1%) che quelli privati (+1,4%).

Subacuti		valorizzato anno 2018	valorizzato anno 2017	valorizzato anno 2016	var % 2018 vs 2017	var % 2018 vs 2016
Totale	pubbl.+priv.	18.944.206	18.530.552	17.332.104	2,2	9,3
ats Milano	pubbl.+priv.	17.955.681	17.465.402	16.507.054	2,8	8,8
altre ats lombarde	pubbl.+priv.	988.525	1.065.150	825.050	-7,2	19,8
Totale	pubblici	9.169.831	8.891.262	7.819.724	3,1	17,3
ats Milano	pubblici	8.676.341	8.270.942	7.373.254	4,9	17,7
altre ats lombarde	pubblici	493.490	620.320	446.470	-20,4	10,5
Totale	privati	9.774.375	9.639.290	9.512.380	1,4	2,8
ats Milano	privati	9.279.340	9.194.460	9.133.800	0,9	1,6
altre ats lombarde	privati	495.035	444.830	378.580	11,3	30,8

I ricoveri per cure palliative sono erogati anch'essi prevalentemente sul territorio di ATS e quasi totalmente dal settore pubblico. L'attività, tra il 2017 e il 2018 risulta aumentata del 3,2%. Tra il 2016 e il 2017, il consumo è aumentato del +0,1%.





Cure palliative		valorizzato anno 2018	valorizzato anno 2017	valorizzato anno 2016	var % 2018 vs2017	var % 2018 vs2016
Totale	pubbl+priv.	10.946.955	10.610.137	10.615.351	3,2	3,1
ats Milano	pubbl+priv.	10.229.899	9.902.040	9.988.706	3,3	2,4
altre ats lombarde	pubbl+priv.	717.056	708.097	626.645	1,3	14,4
Totale	Pubblici	10.510.395	10.146.265	10.269.099	3,6	2,3
ats Milano	Pubblici	10.229.899	9.902.040	9.988.706	3,3	2,4
altre ats lombarde	Pubblici	280.496	244.225	280.393	14,9	0,0
Totale	Privati	436.560	463.872	346.252	-5,9	26,1
ats Milano	Privati					
altre ats lombarde	Privati	436.560	463.872	346.252	-5,9	26,1

Produzione

Risulta evidente una sostanziale stabilità nel corso del 2018 rispetto agli anni precedenti (+0,0% rispetto al 2017; +0,4% rispetto al 2016). Tale stabilità deriva peraltro da due opposte tendenze: la flessione della produzione per lombardi (-0,4% rispetto al 2017; -1,3% rispetto al 2016) e l'aumento della produzione per non lombardi (+1,8% rispetto al 2017; +7,3% rispetto al 2018).

Ricoveri	valorizzato anno 2018	valorizzato anno 2017	valorizzato anno 2016	var % 2018 vs2017	var % 2018 vs2016
Totale	2.199.897.064	2.199.335.435	2.191.800.503	0,0	0,4
ricoveri lombardi	1.743.978.021	1.751.456.086	1.766.912.899	-0,4	-1,3
ricoveri non lombardi	455.919.043	447.879.349	424.887.604	1,8	7,3

Per quanto riguarda la produzione per subacuti, dopo l'elevato aumento registrato tra il 2016 e il 2017, si è comunque registrato un aumento del +2,6% nel 2018 rispetto al 2016. La produzione risulta sostanzialmente confinata ai pazienti lombardi.

Subacuti	valorizzato anno 2018	Valorizzato anno 2017	valorizzato anno 2016	var % 2018 vs2017	var % 2018 vs2016
totale	19.980.354	19.476.602	18.465.604	2,6	8,2
ricoveri lombardi	19.305.319	18.810.712	17.760.794	2,6	8,7
ricoveri non lombardi	675.035	665.890	704.810	1,4	-4,2





La produzione di cure palliative ha mostrato nel 2018 un riavvicinamento ai valori del 2016 (+1,3%) dopo una flessione avvenuta nel 2017 (+2,1%). I ricoveri per cure palliative riguardano solo marginalmente gli assistiti non lombardi.

Cure palliative	valorizzato anno 2018	valorizzato anno 2017	valorizzato anno 2016	var % 2018 vs2017	var % 2018 vs2016
totale	11.555.650	11.317.946	11.403.796	2,1	1,3
ricoveri lombardi	11.133.639	10.769.519	10.853.563	3,4	2,6
ricoveri non lombardi	422.011	548.427	550.233	-23,1	-23,3

La dinamica del valore della produzione mostra una tendenza diversa a seconda della natura giuridica degli enti erogatori. Per gli enti pubblici si evidenzia una flessione (-0,6% rispetto al 2017; -2,2% rispetto al 2016); per i privati si nota un aumento (+0,8% rispetto al 2017; +3,4% rispetto al 2016).

Ricoveri	valorizzato anno 2018	valorizzato anno 2017	valorizzato anno 2016	var % 2018 vs2017	var % 2018 vs2016
pubbl+priv.	2.199.897.064	2.199.335.435	2.191.800.503	0,0	0,4
Pubblici	1.169.070.820	1.176.464.790	1.195.141.897	-0,6	-2,2
Privati	1.030.826.245	1.022.870.645	996.658.606	0,8	3,4

L'aumento dei ricoveri per subacuti risulta, rispetto al 2017, superiore del +3,4% per gli erogatori pubblici e del +1,8% per quelli privati.

Subacuti	valorizzato anno 2018	valorizzato anno 2017	valorizzato anno 2016	var % 2018 vs2017	var % 2018 vs2016
pubbl+priv.	19.980.354	19.476.602	18.465.604	2,6	8,2
Pubblici	9.680.265	9.359.632	8.185.694	3,4	18,3
Privati	10.300.089	10.116.970	10.279.910	1,8	0,2

La produzione dei ricoveri per cure palliative è totalmente confinata agli erogatori pubblici.





Cure palliative	valorizzato anno 2018	valorizzato anno 2017	valorizzato anno 2016	var % 2018 vs2017	var % 2018 vs2016
pubbl.+priv.	11.555.650	11.317.946	11.403.796	2,1	1,3
Pubblici	11.555.650	11.317.946	11.403.796	2,1	1,3
Private					

Mobilità attiva da altre Regioni

Per i ricoveri di pazienti residenti in altre regioni, la variazione, della produzione nel 2018 rispetto al 2017 è risultata pari al +2.2%. Tale dato ha confermato la tendenza già presente nell'anno precedente (+6,8% del 2018 rispetto al 2016). La variazione in positivo dipende dall'andamento dei privati (+4,1% rispetto al 2017; +11,1% rispetto al 2016). L'andamento dei pubblici risulta invece di segno negativo (-3,2% rispetto al 2017; -4,6% rispetto al 2016).

Mobilità attiva		anno 2018	anno 2017	anno 2016	var % 2018 vs2017	var % 2018 vs2016
ricoveri	Totale	441.051.137	431.630.830	412.971.989	2,2	6,8
ricoveri	Pubblici	107.882.231	111.465.485	113.115.552	-3,2	-4,6
ricoveri	Privati	333.168.906	320.165.345	299.856.437	4,1	11,1

Ambulatoriale e Screening

Consumo

L'aumento complessivo nel corso del 2018 risulta riguardare più le strutture extra ATS (+6,1% rispetto al 2016 e +3,5% rispetto al 2017) che quelle di ATS Milano (+1,6% rispetto al 2017; +1,6% rispetto al 2016).

Ambulatoriale		consumo anno 2018	consumo anno 2017	consumo anno 2016	var % 2018 vs 2017	var % 2018 vs 2016
Totale	Pubbl.+Priv.	853.538.795	833.181.935	823.875.018	2,4	3,6
ats Milano	Pubbl.+Priv.	764.145.733	746.493.691	738.567.257	2,4	3,5
altre ats lombarde	Pubbl.+Priv.	89.393.063	86.688.244	85.307.760	3,1	4,8
Totale	Totale Pubblici	466.150.870	458.774.790	458.708.255	1,6	1,6
ats Milano	Totale Pubblici	426.615.716	419.515.199	419.658.945	1,7	1,7
altre ats lombarde	Totale Pubblici	39.535.154	39.259.591	39.049.310	0,7	1,2
Totale	Totale Privati	387.382.365	374.402.132	365.166.763	3,5	6,1
ats Milano	Totale Privati	337.530.017	326.978.492	318.908.312	3,2	5,8
altre ats lombarde	Totale Privati	49.852.348	47.423.640	46.258.451	5,1	7,8





Screening. Lo screening di primo livello risulta, come valorizzato netto, nel 2018, in aumento: del + 3,8% rispetto al 2017 e del 1,5% rispetto al 2016. Il consumo extra territorio ATS Milano risulta residuale.

Screening		consumo anno 2018	consumo anno 2017	consumo anno 2016	var % 2018 vs 2017	var % 2018 vs 2016
totale	Pubbl.+Priv.	6.296.747	6.065.578	6.204.452	3,8	1,5
ats Milano	Pubbl.+Priv.	6.283.535	6.055.252	6.157.554	3,8	2,0
altre ats lombarde	Pubbl.+Priv.	13.212	10.326	46.899	27,9	-71,8
totale	Totale Pubblici	4.628.644	4.471.504	4.552.748	3,5	1,7
ats Milano	Totale Pubblici	4.616.889	4.462.831	4.507.023	3,5	2,4
altre ats lombarde	Totale Pubblici	11.755	8.673	45.725	35,5	-74,3
totale	Totale Privati	1.668.103	1.594.074	1.651.704	4,6	1,0
ats Milano	Totale Privati	1.666.646	1.592.421	1.650.531	4,7	1,0
altre ats lombarde	Totale Privati	1.457	1.653	1.173	-11,9	24,2

Produzione

Dall'analisi dei flussi 28/SAN, si evidenzia, in termini di valorizzato netto, un aumento della produzione nel 2018 (+4,9% rispetto al 2016; +3,2% rispetto al 2017). L'aumento risulta sostanzialmente legato al flusso di pazienti extraregione (+12,1% rispetto al 2016; +8,8% rispetto al 2017) e stranieri (+12,4% rispetto al 2016; +5,5% rispetto al 2017), soprattutto presso gli erogatori privati.

Ambulatoriale		produzione anno 2018	produzione anno 2017	produzione anno 2016	var % 2018 vs 2017	var % 2018 vs 2016
	Totale	990.464.637	959.832.753	944.019.546	3,2	4,9
valorizzato netto	Totale Pubblici	516.884.703	506.950.942	503.673.621	2,0	2,6
	Totale Privati	473.579.934	452.881.811	440.345.925	4,6	7,5
valorizzato netto lombardi	Totale	892.912.704	870.060.092	856.998.098	2,6	4,2
	Totale Pubblici	485.135.431	476.776.235	474.414.955	1,8	2,3
	Totale Privati	407.777.273	393.283.857	382.583.144	3,7	6,6
valorizzato netto extraregione	Totale	95.009.161	87.362.550	84.760.060	8,8	12,1
	Totale Pubblici	30.027.812	28.546.294	27.660.198	5,2	8,6
	Totale Privati	64.981.349	58.816.256	57.099.862	10,5	13,8
valorizzato netto stranieri	Totale	2.542.773	2.410.111	2.261.388	5,5	12,4
	Totale Pubblici	1.721.461	1.628.414	1.598.469	5,7	7,7
	Totale Privati	821.312	781.698	662.919	5,1	23,9

Screening. Lo screening di primo livello rispecchia l'andamento già descritto nella sezione dedicata ai consumi, data la scarsa mobilità tra ATS per lo screening. Come valorizzato netto, risulta, pertanto, un aumento, nel 2018, del + 3,9% rispetto al 2017 e del +2,1% rispetto al 2016. La produzione risulta sostanzialmente concentrata presso gli erogatori pubblici ed irrilevante è il valore degli screening per pazienti non lombardi.





Screening		produzione anno 2018	produzione anno 2017	produzione anno 2016	var % 2018 vs2017	var % 2018 vs2016
	Totale	6.296.298	6.061.855	6.164.008	3,9	2,1
valorizzato netto	Totale Pubblici	4.627.050	4.468.171	4.512.156	3,6	2,5
	Totale Privati	1.669.248	1.593.684	1.651.851	4,7	1,1
	Totale	6.290.055	6.059.131	6.161.373	3,8	2,1
valorizzato netto Budget	Totale Pubblici	4.621.973	4.465.947	4.510.250	3,5	2,5
	Totale Privati	1.668.082	1.593.184	1.651.123	4,7	1,0
	Totale	6.198	2.712	2.533	128,6	144,7
valorizzato netto Extraregione	Totale Pubblici	5.032	2.211	1.804	127,6	178,9
	Totale Privati	1.167	501	729	133,0	60,1
	Totale	45	12	102	269,3	-56,0
valorizzato netto stranieri	Totale Pubblici	45	12	102	269,3	-56,0
	Totale Privati					

Neuropsichiatria

Il principale elemento che caratterizza il contesto relativo all'assistenza di Neuropsichiatria infantile nel territorio di ATS Milano è lo squilibrio tra domanda e offerta. Questo fattore determina un allungamento dei tempi di attesa delle prime visite, dei trattamenti successivi dei minori e del loro inserimento in comunità non contrattate. La spesa complessiva registrata per la NPIA nell'anno 2018 è risultata inferiore rispetto al valore di assegnazione di ottobre. Per quanto riguarda il valore della NPIA per lombardi da pubblico, il dato indica una produzione inferiore rispetto all'assestamento di ottobre, mentre la spesa della NPIA lombardi da privato è risultata in leggero aumento rispetto ad ottobre. Il dato di Neuropsichiatria per lombardi 43/san è inferiore rispetto al valore previsto in assegnazione di ottobre, ma maggiore rispetto alla spesa 2017. La spesa relativa alle "Prestazioni di NPIA in Strutture non contrattate" è stata oggetto di particolare attenzione. In un contesto di grande carenza di unità d'offerta in ambito regionale ed in particolare sul territorio di ATS Milano, si è assistito ad un incremento della spesa 43/SAN dovuta sia all'aumento delle richieste di inserimento sia per casi con provvedimento del Tribunale per Minorenni (che rappresentano il 75% del totale) sia per casi gravi che non trovano adeguata accoglienza nelle strutture contrattate. Infatti la disponibilità di percorsi B e C riesce a coprire solo il 29% della richiesta. Infine, la casistica clinica di soggetti autori di reato con necessità di inserimenti in strutture residenziali e con tempistiche dettate dal Ministero della Giustizia, può abbracciare oltre ai disturbi psichiatrici, condotte di abuso e anche deficit intellettivi; tutto ciò induce a ripensare alle Unità di offerta attualmente disponibili, inadeguate per tali presentazioni, con il coinvolgimento di budget non sanitari.

Tutti questi fenomeni talvolta tendono a ridurre l'efficacia delle azioni di governo della spesa 43/SAN per la NPIA. Nell'ottica di un corretto utilizzo delle risorse assegnate si segnala l'emergere con sempre maggior rilevanza di una casistica di pazienti con disturbi del comportamento e forme diverse di disabilità grave che trovano difficile collocazione in strutture psichiatriche e non vengono accolte in strutture sociosanitarie per inadeguatezza e impreparazione nel garantire interventi di trattamento appropriato. Progetti di NPIA da pubblici: l'importo è definito sulla base della assegnazione regionale come da DDGW n. 1815/2018.

Psichiatria

Sono proseguite le azioni di contenimento intraprese negli ultimi anni al fine di ridurre la quota dei pazienti inseriti nel sistema non contrattato e di sfruttare a pieno tutte le risorse lombarde, attraverso l'adozione dei piani di rientro per i DSM del territorio. Tali azioni sono state finalizzate all'appropriatezza dell'intervento e al recupero di risorse economiche da reinvestire sul territorio per adeguare l'offerta nel suo complesso. La spesa complessiva registrata per la PSI nell'anno 2018 è risultata inferiore rispetto al valore di assegnazione di ottobre. Il dato di consuntivo della Psichiatria per lombardi da pubblico 46/san risulta inferiore rispetto al valore di assestamento. Il dato relativo alla 46/san da privato è invece superiore rispetto al valore di assegnazione; questo potrebbe essere dovuto alla saturazione dei posti





contrattati regionali disponibili. Il valore Psichiatria per lombardi 43/san risulta inferiore rispetto al valore di assegnazione di ottobre e comunque inferiore del 5,39 % rispetto alla spesa del 2017, nonostante diversi inserimenti non avvengano sotto il pieno controllo del CPS in quanto disposti dalla Magistratura. Questo dato riflette la tendenza degli ultimi anni che ha consentito ad ATS di Milano di utilizzare, nel 2019, la quota max, pari al 10% dell'assegnazione 2018 della 43/san, per contrattare gli Enti per ulteriori attività residenziali, semiresidenziali e domiciliari. L'importo dei Programmi Innovativi in Salute Mentale è definito sulla base della assegnazione regionale, come da DDGW n. 1016 del 12/02/2018.

Farmaceutica

In ordine al Decreto di assegnazione 6245 del 07/05/19, si appone a bilancio un complessivo di € 656.725.000.

La tabella in calce riassume le risorse economiche riconosciute in sede di chiusura di bilancio, suddivise per le principali voci di spesa:

FARMACEUTICA TERRITORIALE	Chiusura 2017 decreto n. 4725/2018	PRECHIUSURA 2018	CHIUSURA 2018 decreto n. 6245/2019
FARMACEUTICA CONVENZIONATA	468.721	476.813	465.565
MOBILITA' PASSIVA EXTRAREGIONE	4.234	4.342	4.292
servizio distribuzione ex conto (UNICO)	11.932	11.189	10.908
DOPPIO CANALE - smocerivati (diretta ex-ASLMI)	7.209	-	-
DOPPIO CANALE - altri farmaci	2.469	-	-
DOPPIO CANALE - FARMACI (DPC)	73.554	73.500	72.737
DOPPIO CANALE - ossigeno (diretta ex-ASLMI)	3.390	-	-
DOPPIO CANALE - PRIMO CICLO AO e IRCCS	66.944	78.240	77.353
DOPPIO CANALE - PRIMO CICLO privati	25.930	25.595	25.870
VALORE DOPPIO CANALE + PRIMO CICLO	189.618	188.524	186.868
TOTALE FARMACEUTICA TERRITORIALE	662.573	669.679	656.725

Farmaceutica convenzionata

La spesa farmaceutica convenzionata progressiva, relativa all'intero anno si attesta su un valore molto prossimo al medesimo periodo del 2017, con un leggero decremento, pari a circa -0,7%.

Rispetto ai singoli mesi si rileva un'importante diminuzione nei primi mesi dell'anno, in concomitanza alla perdita brevettuale della rosuvastatina e un cambio di trend nei mesi centrali dell'anno, dovuto al forte calo della DPC, pari al -5% progressivo con un picco a giugno pari al -11,73%, in termini di acquisto. L'ATS capofila ha segnalato in tale periodo grosse criticità legate all'approvvigionamento tramite gare ARCA. Nell'ultimo quadrimestre la spesa farmaceutica convenzionata torna a calare rispetto al 2017 contestualmente alla ripresa della DPC.

In base ai dati disponibili è stato rimodulato il valore della convenzionata compensandolo con il doppio canale.

La piena realizzazione del Piano dei controlli 2018 in sinergia con il Piano di Governo della Farmaceutica, per i quali è stato inviato consuntivo nel mese di aprile 2019 prot. n. 69004 del 29.04.2019, ha contribuito a perseguire una maggior appropriatezza delle cure anche sotto il profilo economico.

Come indicato nelle linee guida al bilancio, Contributi ENPAF a carico dell'Ente (0,15%), i Contributi farmacie rurali (Indennità farmacie rurali) il SISS Farmacia, sono stati allocati su specifici conti dedicati.

In particolare, relativamente ai servizi attivati con le farmacie, di cui alle DGR n. X/ 1427 del 28/02/2014 e DGR n. X/2566 del 31/10/2014, si prende atto che il servizio di prenotazione in farmacia e il servizio di autocertificazione delle esenzioni E30 e E40 per la spesa farmaceutica per i cittadini assistiti affetti da patologie croniche o malattie rare, è stato riconosciuto nel macro-aggregato di spesa beni e servizi, nel conto Altri servizi non sanitari, insieme al rimborso per le operatività SISS.





contributi	conto	descrizione	Importo
Contributi ENPAF (0,15%)	4.20.10.10.020.050.10.000	contributi ENPAF per acquisto di prestazioni di farmaceutica	248.820,00
Contributi farmacie rurali	4.20.10.10.020.040.20.000	Indennità farmacie rurali	100.935,00
SISS Farmacia	4.20.10.20.010.050.80.000	Altri servizi non sanitari	436.649,00

File F

Si apposta un valore di chiusura in linea con quanto assegnato con relativo Decreto n.6245 del 07/05/198.

In base alle tabelle disponibili tale allocazione tiene conto di un abbattimento medio di sistema, pari allo 0,4% per i soli residenti lombardi.

Inoltre il valore complessivo ricomprende quanto destinato alla presa in carico dei pazienti in attesa di trattamento farmacologico anti HCV con criterio di produzione e non di consumo.

In calce si riporta dettaglio delle voci che concorrono alla spesa in oggetto con variazione rispetto alla chiusura 2017:

FILE F	Chiusura 2017 decreto 47/25/2018	di cui consumato a rapporto al 31/12	di cui produzione HCV a rapporto al 31/12	Chiusura 2018 decreto 6245/2019	di cui consumato a rapporto al 31/12	di cui produzione HCV a rapporto al 31/12	variazione
EURO DPC	232.892	231.224	21.453	219.051	209.022	23.132	23.059
Orinato	33.234	33.234		11.237	11.237		-12.997
Mod. di base	7.512	7.512		3.544	3.544		-3.968
TOTALE	390.198	393.130	21.453	440.232	411.547	23.132	50.034

Doppio canale e I Ciclo

La voce in oggetto è composta dalla distribuzione per conto (DPC) ad opera delle farmacie e dalla distribuzione diretta dei farmaci in capo alle ASST ed alle strutture private accreditate, rendicontata nelle tipologie 6 e 11 del File F.

La spesa farmaceutica 2018 sottesa al totale delle erogazioni in doppio canale, si attesta su un valore inferiore al 2017, con una diminuzione pari al -1,5%.

L'incremento della distribuzione diretta rendicontata nelle tipologie 6 e 11 del File F deve essere valutato considerando il completamento del "Progetto Milano" e la conseguente riassegnazione economica di quanto erogato nel corso del 2017 da ATS Città di Milano (ex tipologia 13) a favore delle ASST con contestuale avvio dei flussi. Le voci complessivamente rilevano un leggero calo del -0,6%.

Come anticipato nella sezione "farmaceutica convenzionata", nei mesi centrali dell'anno si è verificato un forte calo della DPC pari al -5% progressivo con un picco pari al -11,73% nel mese di giugno, in termini di acquisto. Le importanti criticità legate all'approvvigionamento tramite gara ARCA, segnalate dall'ATS sono progressivamente rientrate nell'ultimo quadrimestre.

A partire dal 1° luglio 2018 è stata inoltre avviata la distribuzione per conto di circa 25 AIC relativi ad alcuni dei farmaci classificati "ex Osp2" precedentemente erogati tramite le farmacie ospedaliere, anche se nel corso dei mesi successivi sono emerse alcune difficoltà di approvvigionamento che hanno reso la distribuzione discontinua.

Con DGR XI/796 del 12.11.2018 avente per oggetto "Approvazione dell'Accordo Regionale con le Farmacie per la distribuzione di Farmaci del PHT per conto delle ATS e per la Fornitura di Servizi" sono stati rinegoziati gli oneri spettanti alle farmacie. Gli reali effetti saranno misurabili solo nel 2019 in quanto da una parte i farmaci inseriti vengono perlopiù dalla distribuzione diretta effettuata precedentemente dagli ospedali senza onere e necessitano di gara ARCA per l'erogazione in DPC (nota regionale Protocollo G1.2018.0039283 del 17/12/2018). In questo caso l'onere riconosciuto ai farmacisti sarà comunque un costo vivo e non porterà ad un abbattimento della spesa. D'altra parte i farmaci A-PHT provenienti dalla convenzionata standard e particolarmente costosi, non sono stati inseriti nella lista (Trulicity, Lixiana, Tresiba...) creando oltretutto discriminazioni con altri farmaci afferenti alle stesse classi terapeutiche e già inseriti in DPC.

La chiusura 2018 rileva complessivamente un lieve decremento della spesa farmaceutica territoriale pari allo -0,9% rispetto alla chiusura 2017. In valore assoluto l'importo risulta inferiore di circa 6 milioni.





Protesica e dietetica in convenzione

Il dato relativo all'assistenza protesica in convenzione ATSC06 è da leggersi unitamente a quello relativo all'assistenza integrativa e protesica non erogata in farmacia ATSC17.

Nella voce SKASLC06 vengono mappati esclusivamente gli importi sottesi alle ricette rosse di protesica e dietetica, comprensivi di mobilità, mentre le risorse economiche utilizzate per l'erogazione di protesica e dietetica tramite programma WEBCARE, sono confluite nello ATSC17.

Rispetto all'anno 2017, in ordine alle disposizioni di cui alle DGR n. 5954/2016, n. 7600/2017 e le relative note attuative della DGW, in relazione peraltro al Progetto Milano, sono state trasferite, anche per il territorio milanese, le seguenti attività:

- Acquisti dispositivi di protesica maggiore (ELENCHI 1, 2 e 3 del Nomenclatore Tariffario);
- Gestione magazzino ausili (stoccaggio nuovi e attività di riciclo);
- Acquisti diretti di protesica minore;
- Gestione Ossigenoterapia e ventiloterapia;
- Gestione Nutrizione domiciliare artificiale

Questo ha comportato una diminuzione di budget di circa 19 milioni per la protesica maggiore, circa 6,5 milioni per protesica minore (incontinenza assorbente), circa 4,5 milioni per diabetica (microinfusori, sensori...) e circa 7 milioni per nutrizione enterale, voci passate interamente all'ASST GOM Niguarda.

Tutto ciò premesso, si è appostato un valore di chiusura in linea con quanto assegnato con relativo Decreto n.6245 del 07/05/198.

Si ritiene utile evidenziare che, diversamente dall'area farmaceutica, le risorse di protesica maggiore e ausili monouso ad assorbente a distribuzione diretta, sono state assegnate direttamente alle ASST senza che ATS ne abbia traccia nel proprio budget. Tale scelta regionale non consente il pieno governo della voce di integrativa, attuabile solo con una visione complessiva della spesa e dei differenti canali erogativi anche al fine di poterli modulare (per la farmaceutica, i farmaci a distribuzione diretta transitati da ATS alle ASST sono rendicontati in tipologia 6 del File F, quindi governati in modo organico da ATS).

Integrativa e protesica non erogata in farmacia (compresi acq. di beni)

Dal 1° dicembre 2018 sono state attivate le nuove tariffe previste con il DM Salute 10.8.2018 «Limiti massimi di spesa per l'erogazione dei prodotti senza glutine, di cui all'articolo 4, commi 1 e 2, della legge 4 luglio 2005, n. 123, recante: «Norme per la protezione dei soggetti malati di celiachia» e ratificati dalla DGR N. 773 del 12.11.2018 "Determinazioni in merito ai nuovi limiti massimi di spesa per l'erogazione dei prodotti senza glutine per i soggetti malati di celiachia previsti dal DM 10.08.2018 e adeguamento del servizio celiachia RL". L'effetto è stato un modesto contenimento della spesa relativa questa voce.

Nell'area diabetica si è dato invece avvio alle attività prodromiche relative all'erogazione degli ausili con modalità DPC. In particolare le prime indicazioni operative sulla modalità di attivazione della gara regionale Arca e sulla gestione del sistema informativo relativo agli ausili per il controllo della glicemia, hanno previsto l'iscrizione nel nuovo sistema dei pazienti con il piano terapeutico in scadenza o con un nuovo piano terapeutico, da parte degli operatori ASST dei territori di Bergamo e Milano, con l'obiettivo di attivare il sistema entro il 02.02.2019.

In considerazione alla potenziale contrazione proveniente dal capitolo diabete, nel 2019 verrà estesa al territorio Milano ovest l'erogazione dei prodotti a favore dei pazienti stomizzati per tramite delle farmacie territoriali, al fine di garantire agli assistiti la possibilità di ricevere, secondo le indicazioni cliniche a cura del medico prescrittore, i prodotti inclusi nel repertorio più adeguati alle loro specifiche necessità assicurando la funzione di rieducazione specifica, così come previsto nel DPCM 2017 allegato 11 punto 4.

Relativamente agli altri capitoli di spesa, tenendo sempre presente che l'erogazione dell'assistenza integrativa in carico ad ATS avviene attraverso le farmacie pubbliche e private accreditate, così come definito dalla Legge Regionale 6/2017, è stata revisionata l'apposita convenzione con Federfarma e Confservizi\Assofarma per l'utilizzo di Webcare, migliorando le condizioni economiche relative agli specifici protocolli attuativi, quale parte integrante della convenzione medesima, in particolare rispetto al capitolo dei prodotti per nefropatici.

In ambito di incontinenza a raccolta e stomia, è stata invece condotta una revisione dell'anagrafica e dei relativi costi anche con lo scopo di armonizzare le modalità erogative dell'intero territorio di ATS.

Si sta inoltre procedendo ad unificare le diverse piattaforme webcare: nel corso del 2018 sono confluite nella medesima piattaforma le aree di celiachia e nefropatia.





Tenuto conto che l'acquisizione e la distribuzione diretta dei prodotti di assistenza integrativa sono invece attività in capo alle ASST, in particolare ai SUPI (Servizio Unificato di assistenza Protesica e Integrativa), così come da indicazioni regionali contenute nella DGR del 24 luglio 2017 - n. X/6917 del 24.07.17, nel prossimo anno, a seguito di eventuali successivi accordi con le ASST e con le farmacie convenzionate per la distribuzione di alcune linee di prodotto e a garanzia di maggiore uniformità territoriale, potrebbero essere richieste adeguate riallocazioni/integrazioni di risorse economiche alla ATS Milano.

Al fine di uniformare i modelli autorizzativi in tutti i distretti, ora di pertinenza ASST, è stato realizzato un gruppo di miglioramento specifico con realizzazione di quattro incontri, conclusi in data 14.12.19. Sono state analizzate con il personale ATS le criticità emerse nel rapporto con i distretti in fase erogativa (galenica, integrativa, rifatturazione), poi gli incontri sono stati estesi al personale distrettuale ASST al fine di definire procedure autorizzative condivise sia a livello di forniture autorizzate per galenici, parafarmaci, integrativa sia in termini di mobilità intra ed extra regionale. L'ultimo incontro ha riguardato le azioni necessarie per la realizzazione del progetto DPC Diabete, con particolare riferimento alla nota regionale Protocollo G1.2018.0038247 del 06/12/2018.

Medicina Generale e Pediatri

MMG

L'andamento di spesa è coerente con l'assegnazione.

Come già evidenziato nel Preconsuntivo si riscontra una diminuzione della spesa sulle voci riferite alla quota capitaria legata alla popolazione assistita. A seguito della pubblicazione, a fine ottobre 2018, degli ambiti carenti rilevati il 1° semestre 2018, sono stati coperti solo 42 ambiti.

Si rileva una leggera flessione sulla Quota variabile in considerazione di continue cessazioni di medici non reintegrati totalmente attraverso le nuove assunzioni.

Non si rilevano criticità.

PLS:

L'andamento è coerente con il budget a disposizione.

Per questa categoria professionale, gli ambiti straordinari rilevati e anche questi pubblicati a fine ottobre 2018, sono stati tutti assegnati.

Si rileva un leggero risparmio sulle PIPP dovuto a un trend negativo della popolazione pediatrica.

Anche per la Pediatria non si rilevano criticità.

MCA:

I costi registrati evidenziano un trend di spesa maggiore rispetto all'assegnazione ma coerenti con i dati di assestamento.

Infatti la riorganizzazione del Servizio ha comportato un incremento del numero di medici presenti in turno, laddove i dati di attività, noti al servizio e opportunamente rielaborati, hanno messo in evidenza la necessità di impiego di risorse mediche aggiuntive.

Tale potenziamento è stato in parte destinato a garantire l'attività degli ambulatori, parte integrante del servizio di Continuità Assistenziale e che rappresentano una crescente richiesta dell'utenza e tendono a ridurre l'utilizzo improprio dei Pronto soccorsi.

Non si rilevano comunque criticità

Prestazioni sanitarie area sanitaria:

Il costo di questa categoria dell'area sanitaria è pari a €/1000 55.372 con un decremento rispetto al 2017 di €/1000 1.687. Si specifica di seguito la relativa consistenza:

Assistenza termale

Prestazioni definiti e comunicati dagli uffici regionali preposti.

Il valore €/1000 4.063 discende dal decreto di assegnazione è in decremento rispetto al 2017 di €/1000 106;

Trasporti sanitari





I costi sono pari a €/1000 5.636 e registrano un decremento rispetto al 2017 pari a € 2.024.

Si riferiscono a:

- Trasporti fuori regione definiti e comunicati dagli uffici regionali con decreto di assegnazione per €/1000 4.795 incrementati rispetto all'anno precedente di € /1000 741;
- Trasporti connessi all'attività di continuità assistenziale svolti principalmente dall'ANPAS, nonché dalle varie associazioni che effettuano il servizio, sebbene non in forma del tutto omogenea sul vasto territorio dell'ATS per €/1000 841 che hanno subito un decremento rispetto al 2017 di €/1000 2.765;

Altre prestazioni per servizi sanitari da ATS/AO/Fondazioni della Regione

Valori rivenienti dalle assegnazioni regionali per attività in corso di sperimentazione quali: hospice, nuove reti e sub-acuti.

Altri costi minori rivengono dagli addebiti per gli esami delle tipizzazioni connesse all'attività di trapianto, per la cessione di sangue e per somme per progettualità trasferite alle ASST del territorio;

L'incremento di €/1000 1.190 attribuibile principalmente alle assegnazioni regionali per attività in corso di sperimentazione quali: hospice, nuove reti e sub-acuti

Altre prestazioni per servizi sanitari da pubblico

Tale voce ammonta ad euro 93 mila così ripartiti:

- ASST Pio Albergo Trivulzio - intervento geriatrico- saldo 2016 euro 53 mila;
- ATS Pavia, progetto finanziato relativo alla riqualificazione delle cure primarie esposto in questa sezione in quanto non rendicontato dalla stessa nel CONS per euro 36 mila;
- prestazioni varie da pubblico per euro 4 mila;

Altre prestazioni per servizi sanitari da terzi

L'importo inserito in tale voce è pari ad € 18.567 mila, con valori principalmente assegnati con il decreto regionale per le attività in corso di sperimentazione rese da privati accreditati quali: sub-acuti, nuovi reti sanitarie, hospice, per un ammontare complessivo di € 10.683 mila.

Rilevante risulta la spesa per le prestazioni dialitiche fuori regione da riconoscere alla fondazione Frigato, che risulta in aumento in relazione all'estensione territoriale dell'azienda, diversamente dall'originaria convenzione relativa alla città di Milano, ammontante per l'anno in corso in circa € 152 mila, mentre le altre prestazioni di maggiore consistenza (insuline nelle scuole, prestazioni infermieristiche c/o il carcere, ricoveri stati vegetativi, progetto Nemo ecc) non evidenziano scostamenti sostanziali.

La spesa riferita alle attività sanitarie del dipartimento veterinario, di circa € 667 mila annui, beneficia del contributo di € 389 mila assegnato con il decreto 13913 del 1/10/2018.

L'apertura degli ambulatori al sabato sostenuta dai medici pediatri, rileva un costo superiore all'assegnazione regionale 12 mila euro, assorbiti dai fondi aziendali.

Altri costi sanitari – come descritto e quantificato nell'allegato corrispondente - si rilevano per gli esami delle tipizzazioni connesse all'attività di trapianto, per la cessione di sangue, le psicoterapie, le farmacie fuori regione, la sorveglianza medica ai dipendenti.

Il decremento di tale categoria per €/1000 3.098 è imputabile principalmente per €/1000 – 2.679 all'assistenza specialistica CREG non rilevata in questa categoria.

Si specifica che viene esposto tra le prestazioni sanitarie (C19) il costo attribuito con il decreto di assegnazione per la mobilità passiva extraregione da pubblico per € 2.332 su indicazione regionale, diversamente dal pregresso esercizio.

Consulenze e collaborazioni sanitarie

Il costo di tale categoria è pari a €/1000 1.392 con un decremento rispetto al 2017 pari a €/1000 469 imputabile principalmente alle "Consulenze sanitarie da ATS/ASST/Fondazioni della Regione" (€/1000 -346) e alle "Consulenze sanitarie da altri enti pubblici" (€/1000 -102).

Prestazioni socio-sanitarie

B.2.A.4) ACQUISTI DI SERVIZI SANITARI PER ASSISTENZA RIABILITATIVA

1. Servizi nell'area della riabilitazione: euro/1.000 43.532= (comprensivi di ricoveri extraregionali per euro/1.000 127=





B.2.A.11) ACQUISTO DI PRESTAZIONI SOCIO-SANITARIE A RILEVANZA SANITARIA

Nell'ambito dell'acquisto di prestazioni socio- sanitarie a rilevanza sanitaria sono stati appostati i seguenti costi per un totale di euro/1.000 534.776=:

2. Residenze Sanitario Assistenziali per anziani (RSA): euro /1.000 284.521= (di cui euro/1.000 8.217= quota extra budget ed euro/1.000 3.550= per acquisto di prestazioni da ASST);
3. Residenze Sanitario Assistenziali per disabili (RSD): euro/1.000 51.609= (di cui euro/1.000 336= quota extra budget);
4. Hospice: euro/1.000 11.594= (di cui euro/1.000 723= per acquisto di prestazioni da ASST);
5. Servizi diurni per anziani e Disabili (CDI, CDD e CSS): euro/1.000 37.215=, di cui:
 - euro/1.000 10.247= per CDI (di cui euro/1.000 207= per acquisto di prestazioni da ASST);
 - euro/1.000 23.908= per CDD (di cui euro/1.000 202= quota extra budget ed euro/1.000 2.267= per acquisto di prestazioni da ASST);
 - euro/1.000 3.060= per CSS (di cui euro/1.000 303= quota extra budget)
6. euro/1.000 35.562= per ADI (di cui euro/1.000 894= provenienti da risorse disaccantonate);
7. euro/1.000 9.441= per UCP-DOM (di cui euro/1.000 546= provenienti da risorse disaccantonate)
8. Servizi nell'area delle cure intermedie: euro/1.000 75.363= (comprensivi di oneri per assistenza residenziale post-acuta per euro/1.000 3.132=)
9. Servizi residenziali e semiresidenziali nell'area delle Dipendenze: euro/1.000 18.571= (comprensivi dei ricoveri extraregione per euro/1.000 1.278=)
10. Servizi Multidisciplinari Integrati (SMI) nell'area delle Dipendenze: euro/1.000 2.443=
11. Consulenti Familiari privati: euro/1.000 6.775= (comprensivo di funzioni non tariffate);
12. euro/1.000 226= per pazienti EX OP fascia B;
13. euro/1.000 1.456= per ricoveri extraregionali, di cui:
 - RSA: euro/1.000 430 =
 - RSD euro/1.000 981 =
 - Hospice euro/1.000 45=

B.2.A.15 ALTRI SERVIZI SANITARI E SOCIO-SANITARI A RILEVANZA SANITARIA

In questa sezione è stato appostato l'importo di euro/1.000 18.098=, così composto:

- alla voce "altre prestazioni per servizi socio sanitari da ATS/ASST/Fondazioni della Regione" l'importo di euro/1.000 352=, risorse da trasferire- in attuazione del "Progetto Milano", alle ASST Santi Paolo e Carlo e ASST FBF Sacco (euro/1.000 110= per attuazione progetto SAGA, euro/1.000 74= per interventi area famiglia-minori soggetti a provvedimenti penali ed euro/1.000 168= per interventi area mediazione linguistico-culturale);
- alla voce "Altre prestazioni per servizi socio sanitari da pubblico" l'importo di euro/1.000 7.416= (di cui euro/1.000 5.512= per interventi misura 6 – minori in comunità ex DGR 7626/2017 ed euro/1.000 1.904= per RAR ASP, queste ultime ricomprese nel Budget "Altri costi");
- alla voce "Altre prestazioni per servizi socio-sanitari da terzi" l'importo di euro/1.000 10.330=, così composto:
 - euro/1.000 5.914= per l'attuazione delle "Misure sociosanitarie" ad esclusione della Misura 6, come di seguito specificato:
 - euro/1.000 847= per Residenzialità leggera/assistita
 - euro/1.000 344=per Residenzialità leggera per religiosi
 - euro/1.000 4.192= per RSA aperta;
 - euro/1.000 531= per Residenzialità per minori con disabilità gravissima.
 - euro/1.000 2.006= per l'attuazione delle "Sperimentazioni sociosanitarie", di cui euro/1.000 1.580= per interventi Area Riabilitazione minori ed euro/1.000 426= per case management, provenienti da risorse disaccantonate;
 - euro/1.000 622= per prosecuzione progetto "Post acuta per homeless" (provenienti da risorse disaccantonate);
 - euro/1.000 416= per attuazione progetto "Counselling educativo/abitativo a favore di soggetti con autismo e disturbi generalizzati dello sviluppo (provenienti da risorse disaccantonate);
 - euro/1.000 275= per erogazione voucher Misura B1 ex DGR 2655/2014 (provenienti da risorse disaccantonate);
 - euro/1.000 71= per ADI extraregionali (ricompresi nel budget "Altri costi");





- euro/1.000 289=, importo autorizzato da Regione con Decreto n. 13738 del 27/09/2018 per copertura oneri pregressi.
- euro/1.000 737= per riconoscimento oneri da iperproduzione ADI di cui al Decreto n. 14513 del 10/10/2018.

FATTI DI RILIEVO delle movimentazioni dell'esercizio

Nessuno

B.3) Acquisti di servizi non sanitari

In particolare per le categorie degli **B.2.B.1) Servizi non sanitari -Totale**, se movimentate, l'iscrizione tra i costi è corredata da tutte le informazioni di dettaglio relative al dettaglio costi per contratti multiservizio (global service); le informazioni di dettaglio sono rilevate nella tabella apposita del foglio "Dettaglio CE San" allegata al Bilancio d'Esercizio.

Per le categorie dei **Canoni di leasing**, se movimentate, l'iscrizione tra i costi è corredata da tutte le informazioni di dettaglio relative agli estremi di delibera, alla decorrenza del contratto e alla sua scadenza, al valore del contratto comprensivo di IVA, al costo imputato all'esercizio e ai canoni a scadere; le informazioni di dettaglio sono rilevate nella tabella apposita del foglio "Dettaglio CE San" allegata al Bilancio d'Esercizio.

Per le categorie degli **Acquisti di servizi sanitari in mobilità**, l'iscrizione tra i costi è corredata da tutte le informazioni di dettaglio relative agli acquisti per ogni singola azienda pubblica; le informazioni di dettaglio sono rilevate nella tabella apposita del foglio "Cons" allegata al Bilancio d'Esercizio.

PRINCIPALI INFORMAZIONI delle movimentazioni dell'esercizio

Formazione

A seguito della definizione dell'organizzazione dell'azienda è stato possibile intensificare l'attività formativa al personale dipendente e quindi i costi sono incrementati rispetto all'esercizio precedente.

Consulenze non sanitarie

Il costo di tale categoria è pari a €/1000 119.

Si rileva una riduzione complessiva dei costi per consulenze non sanitarie pari ad € 59 mila relative a "Prestazioni occasionali e altre prestazioni di lavoro non sanitarie" e ad Oneri correlati a personale non sanitario in comando presso altre aziende. Sono aumentate leggermente le consulenze tecniche per gli incarichi attribuiti alla progettazione della nuova sede legale.

Personale interinale

Il costo è pari a €/1000 169.

Le 7 unità di personale interinale impiegate sono tutte imputate al conto prestazioni di lavoro interinale tecnico.

Si evidenzia che 3 delle 7 unità sono state attivate dall'03/09 per quattro mesi per attività di rilevazione fisica straordinaria di tutti i beni mobili presenti nelle sedi utilizzate da ATS.

Si certifica che i contratti di fornitura di lavoro temporaneo previsti rispettano le vigenti disposizioni legislative in merito e rientrano nel limite percentuale fissato dall'art. 32 del CCNL 20 settembre 2001, integrativo del CCNL 7 aprile 1999.

Il costo per lavoro interinale non rileva incrementi rispetto ai costi indicati nel Bilancio di 2017.

Altri costi per servizi NON sanitari

Il costo relativo a questa categoria è pari a €/1000 13.167 con un decremento rispetto al 2017 pari a €/1000 3.321. Nella tabella di seguito riportata si specificano dettagliatamente i valori e le note degli scostamenti:

Descrizione	Valore netto al 31/12/2017	Valore netto al 31/12/2018	Variazione	NOTE ALLE VARIAZIONI



Lavanderia	€.	27	4	- 23	Il decremento rilevato è riferito alla quota di spesa trasferita alle ASST per effetto del Progetto Milano, con decorrenza 1.1.2018
Pulizia	€.	2.812	1.683	- 1.129	Il decremento rilevato è riferito alla quota di spesa trasferita alle ASST per effetto del Progetto Milano, con decorrenza 1.1.2018
Mensa	€.	2.655	1.825	- 830	Il decremento rilevato è riferito alla quota di spesa relativa al personale transitato alle ASST per effetto del Progetto Milano, con decorrenza 1.1.2018
Servizi di elaborazione dati	€.	222	658	436	Si evidenzia comunque quanto segue: Nell'anno 2018 ATS ha attivato nuovi servizi quali, in particolare: Contratto quadro adesione CONSIP per servizi gestionali integrati (del 1322/2018), Adesione CONSIP per manutenzione licenze software e servizio EMS (del 278/2018), migrazione dati vaccinazioni (del 465/2018). A partire dall'anno 2018, è stata imputata la spesa per la centrale operativa AREU (del 464/2018), precedentemente imputata ad altro conto.
Smaltimento rifiuti	€.	59	26	- 33	Il decremento rilevato è riferito alla quota di spesa trasferita alle ASST per effetto del Progetto Milano, con decorrenza 1.1.2018
Utenze telefoniche	€.	1.077	826	- 251	Il decremento rilevato è riferito alla quota di spesa trasferita alle ASST per effetto del Progetto Milano, con decorrenza 1.1.2018
Servizi esterni di vigilanza	€.	1.068	588	- 480	Il decremento rilevato è riferito alla quota di spesa trasferita alle ASST per effetto del Progetto Milano, con decorrenza 1.1.2018
Servizi postali e telex	€.	798	990	192	La variazione rispetto al valore netto del 2017 è dovuta da un lato all'incremento di spesa degli atti giudiziari (incremento dei verbali sanzionatori emanati dal Dipartimento Cure Primarie spediti con Sin Territoriale/Rif. delibera n. 1212/2018) e dall'altro dall'incremento delle spedizioni relative allo screening (inviti alla popolazione per le 2 tipologie di screening).
Pubblicità e promozione	€.	128	82	- 46	Il decremento rilevato è riferito alla riduzione delle spese per pubblicazione gare, relative a beni e servizi trasferiti alle ASST per effetto del Progetto Milano, con decorrenza 1.1.2018
Utenze elettricità	€.	1.284	1.049	- 235	la chiusura nel 2018 è stata fatta al netto dei costi anticipati e dei rimborsi per le ASST invece la chiusura del 2017 comprendeva i costi anticipati ed i rimborsi per le ASST
Acqua, gas, combustibile	€.	317	265	- 52	la chiusura nel 2018 è stata fatta al netto dei costi anticipati e dei rimborsi per le ASST invece la chiusura del 2017 comprendeva i costi anticipati ed i rimborsi per le ASST
Riscaldamento	€.	751	690	- 61	la chiusura nel 2018 è stata fatta al netto dei costi anticipati e dei rimborsi per le ASST invece la chiusura del 2017 comprendeva i costi anticipati ed i rimborsi per le ASST; inoltre a seguito del progetto Milano è stato ceduto parte del contratto del Servizio Energia alle ASST di riferimento.





Assicurazioni: Premi per R.C. Professionale	€.	1.406	1.406	-	
Assicurazioni: Altri premi	€.	669	468	- 201	
Acquisto di altri servizi non sanitari da ATS/ASST/Fondazioni della Regione	€.	427	452	25	
Altri servizi non sanitari	€.	2.788	2.155	- 633	Il decremento rilevato è riferito alla quota di spesa trasferita alle ASST per effetto del Progetto Milano, con decorrenza 1.1.2018
Totale		16.488	13.167	- 3.321	

Si precisa che l'aggregazione di "Altri servizi non sanitari" comprende il costo finanziato del SISS, Cronicità, Spese diverse per servizi generali, Spese diverse per servizi economici, Spese condominiali immobili di proprietà, Traslochi e facchinaggio.

Il valore del servizio SISS è pari a €/1000 437 assegnato con decreto 6245/19.

Inoltre in questa categoria è stato rilevato il costo per la cronicità (presa in carico) di € 164 mila, mentre la differenza con l'assegnazione è stata accantonata come da indicazioni.

Il decremento rilevato di €/1000 633 è riferito alla quota di spesa trasferita alle ASST per effetto del Progetto Milano, con decorrenza 1.1.2018.

Precisare la composizione degli altri oneri diversi di gestione

Il costo di tale categoria pari a €/1000 281 è così composto:

- . 2 Arrotondamenti passivi
- . 7 Spese di rappresentanza
- . 272 Spese di missioni personale

FATTI DI RILIEVO delle movimentazioni dell'esercizio

Nessuno

20.2 Acquisti di manutenzione ordinaria

B.4) Manutenzione e riparazione

I dati relativi al valore degli acquisti di manutenzione confrontati con quelli dell'anno precedente e la relativa variazione sono riportati nelle tabelle di Nota Integrativa Tabellare e nelle Schede di dettaglio, laddove previste dal D.lgs. 118/2011 e s.m.i.. Le tabelle sono presenti in allegato agli schemi di Stato Patrimoniale e Conto Economico e costituiscono parte integrante del Bilancio d'Esercizio.

PRINCIPALI INFORMAZIONI delle movimentazioni dell'esercizio

I costi relativi a manutenzioni per riparazioni ammontano a complessivi €/1000 3.880, in diminuzione rispetto all'esercizio 2017 di €/1000 282. Tale decremento è dovuto al disallineamento della scadenza dei vari contratti rispetto all'annualità solare in particolare per la Manutenzione e riparazione ordinaria esternalizzata per attrezzature tecnico-scientifiche sanitarie e inoltre al trasferimento della telefonia alle ASST del territorio.

FATTI DI RILIEVO delle movimentazioni dell'esercizio

Nulla da segnalare

20.3 Godimento di beni di terzi

B.5) Godimento di beni di terzi

I dati relativi al valore degli acquisti di manutenzione confrontati con quelli dell'anno precedente e la relativa variazione sono riportati nelle tabelle di Nota Integrativa Tabellare e nelle Schede di dettaglio, laddove pre-





ste dal D.lgs. 118/2011 e s.m.i.. Le tabelle sono presenti in allegato agli schemi di Stato Patrimoniale e Conto Economico e costituiscono parte integrante del Bilancio d'Esercizio.

PRINCIPALI INFORMAZIONI delle movimentazioni dell'esercizio

Per questa voce i costi ammontano complessivi €/1000 4.549 (comprensivi del contratto di locazione della sede legale di Corso Italia 19), pertanto si registra un decremento di euro 1.059 mila rispetto al 2017 di cui:

- . €/1000 - 519 dovuto prevalentemente alla contrazione dei costi per affitti passivi a seguito della razionalizzazione degli spazi e degli immobili effettuata solo dopo la definizione del "Progetto Milano";
- . €/1000 -578 dovuto all'addebito alle ASST del territorio di costi anticipati per il noleggio delle centraline telefoniche (si è proceduto ad una corretta suddivisione dei costi fra pubblici e privati);
- . €/1000 +38 relativo alle locazioni verso ATS/ASST a seguito della verifica dei contratti in essere o della quantificazione degli oneri da rimborsare.

FATTI DI RILIEVO delle movimentazioni dell'esercizio

Nessuno

ALTRE INFORMAZIONI RELATIVE AGLI ACQUISTI DI SERVIZI

Inserire SI o NO nella cella in giallo denominata <<Caso presente in azienda?>>:

Cod.	Informazione	Caso presente in azienda?	Se Sì, illustrare
AS01	Sono state rilevate significative variazioni rispetto all'esercizio precedente?	SI	Si rimanda alla relativa sezione
AS02	Costi per prestazioni sanitarie da privato. Nell'esercizio sono stati rilevati disallineamenti tra valore fatturato dalla struttura privata e valore di budget autorizzato dalla Regione?	No	Se Sì, specificare motivazioni, scostamento e azioni intraprese dall'azienda
AS03	Consulenze, Collaborazioni, Interinale e altre prestazioni di lavoro sanitarie e sociosanitarie. Nell'esercizio sono stati rilevati costi per consulenze, collaborazioni, interinale e altre prestazioni di lavoro sanitarie e sociosanitarie relativamente a ...	SI	Si rimanda alla relativa sezione
AS04	Consulenze, Collaborazioni, Interinale e altre prestazioni di lavoro NON sanitarie. Nell'esercizio sono stati rilevati costi per consulenze, collaborazioni, interinale e altre prestazioni di lavoro sanitarie e sociosanitarie relativamente a ...	SI	Si rimanda alla relativa sezione
AS05	Manutenzioni e riparazioni. Illustrare i criteri adottati per distinguere tra manutenzioni ordinarie e incrementative.	SI	Si rimanda alla relativa sezione

22. Costi del personale

B.6) Costo del Personale (Totale)

I dati relativi al valore del costo del personale confrontati con quelli dell'anno precedente e la relativa variazione sono riportati nelle tabelle di Nota Integrativa Tabellare e nelle Schede di dettaglio, laddove previste



dal D.lgs. 118/2011 e s.m.i.. Le tabelle sono presenti in allegato agli schemi di Stato Patrimoniale e Conto Economico e costituiscono parte integrante del Bilancio d'Esercizio.

Per questa categoria sono previste le seguenti tipologie:

- B.5 Personale del ruolo sanitario - Totale
- B.6 Personale del ruolo professionale – Totale
- B.7 Personale del ruolo tecnico – Totale
- B.8 Personale del ruolo amministrativo – Totale

In particolare, per le categorie dei **Fondi del personale**, se movimentate, l'iscrizione tra i costi è corredata da tutte le informazioni di dettaglio relative agli importi e alla variazioni dei fondi; si rinvia alle apposite tabelle relative al Conto Annuale allegato al Bilancio d'Esercizio.

PRINCIPALI INFORMAZIONI delle movimentazioni dell'esercizio

La spesa complessiva del personale 2018 dell'ATS della Città Metropolitana di Milano ammonta a euro 110.830.000,00 così suddiviso:

	Bilancio SANITARIO	Bilancio SOCIALE	TOTALE
COMPETENZE	79.893.000,00	246.000,00	80.139.000,00
ONERI	22.091.000,00	69.000,00	22.160.000,00
RAR (con oneri)	1.598.000,00	9.000,00	1.607.000,00
IRAP SU RAR	108.000,00	0,00	108.000,00
IRAP	6.779.000,00	21.000,00	6.800.000,00
PREVIDENZA INTEGRATIVA	16.000,00	0,00	16.000,00
TOTALE COMPLESSIVO	110.485.000,00	345.000,00	110.830.000,00

Il Bilancio sanitario è in linea con i valori dell'assegnazione, in particolare la tabella che segue riassume le variazioni evidenziate nelle rendicontazioni infrannuali a partire dal Bilancio Preventivo:





BILANCIO SANITARIO	BPE	ASSESTAMENTO	IV CET	CONSUNTIVO 2018
BPE	109.040	109.040	109.040	109.040
CCNL 2016-2018 COMPARTO		1.674	1.674	1.670
COSTITUZIONE FONDI CCNL COMP 2016-2018 ADEGUAMENTO FASCE RETRIBUTIVE AL 31/12/18			44	44
DIMINUIZIONE RAR		-200	-200	-357
DIMINUIZIONE RIA		-123	-123	-123
DIMINUIZIONE ESCLUSIVITA'			-44	-44
MODIFICA BUDGET DECRETO ASSEGNAZIONE 1378/2018		100	100	100
MANCATI PREAVVISI		33	33	102
ASSUNZIONI TEMPO DETERMINATO FINANZIAMENTI EXTRAREGIONE PROGETTO BRIC				33
VARIAZIONE ANF		16	16	20
TOTALE	109.040	110.540	110.540	110.485

Fondi contrattuali del personale

La determinazione dei fondi contrattuali spettanti ad ATS per il 2018 è quantificata nella seguente Tabella:

AREA CONTRATTUALE	VOCE	IMPORTO
COMPARTO	FONDO CONDIZIONI DI LAVORO E INCARICHI	2.940
COMPARTO	FONDO PREMIALITA' E FASCE	9.042
DIRIGENZA MED.VET.	FONDO TRATTAMENTO ACCESSORIO CONDIZIONI LAVORO - MV	736
DIRIGENZA MED.VET.	FONDO IND. SPECIFICITA' MED., RET. POS., STRUTT. COMPLESSA ETC. - MV	6.543
DIRIGENZA MED.VET.	FONDO PER LA RETRIBUZIONE DI RISULTATO PREST. INDIVIDUALE - MV	1.085
DIRIGENZA SPTA	FONDO TRATTAMENTO ACCESSORIO CONDIZIONI LAVORO - SPTA	82
DIRIGENZA SPTA	FONDO RETRIBUZIONE POSIZIONE LAVORO, STRUTT. COMPLESSA ETC. - DIR SANITARIA - SPTA	752
DIRIGENZA SPTA	FONDO RETRIBUZIONE POSIZIONE LAVORO, STRUT. COMPLESSA ETC. - DIR T.P.A. - SPTA	1.369
DIRIGENZA SPTA	FONDO PER LA RETRIBUZIONE DI RISULTATO PREST. INDIVIDUALE - SPTA	442

Si conferma per le aree contrattuali relative alla dirigenza la consistenza dei fondi contrattuali indicati nel BPE 2018, mentre per l'area del comparto si registra una variazione dovuta all'applicazione del CCNL 2016-2018 pari ad euro 215.000,00.

La costituzione dei nuovi Fondi per il personale del comparto previsti dal nuovo CCNL è stata oggetto di analisi e certificazione da parte del collegio sindacale come indicato nella deliberazione n. 1230 del 23/11/2018 avente ad oggetto:





“Approvazione dei fondi contrattuali del personale del comparto dell’ATS Città Metropolitana di Milano al 31 dicembre 2017, al 1° gennaio e al 31 dicembre 2018 in attuazione del CCNL 21 maggio 2018” .

Si rileva che in sede di costituzione dei fondi sono stati indicati nel “Fondo Premialità e Fasce” gli importi relativi alle quote per selezioni verticali – previste dall’art. 12 comma 2 del CCNL del Comparto 20/09/2001 e dagli artt. 18 e 19 del CCNL del Comparto 19/04/2004 e ammontanti complessivamente a euro 205.027,60.

L’applicazione di tali selezioni verticali prevedeva di allocare temporaneamente sulle competenze fisse del personale, all’interno del Bilancio aziendale, la quota del Fondo Fasce relativa alle selezioni verticali effettuate, con restituzione al Fondo nel momento di cessazione dei dipendenti interessati di tali selezioni.

L’esposizione nel modello A di tali quote prevede la loro valorizzazione all’interno dei fondi contrattuali e la conseguente riduzione dell’importo del tabellare.

Oneri previdenziali

Si evidenzia che il totale degli oneri previdenziali (Bilancio Sanitario) presenti nella nota integrativa del Preconsuntivo è pari a euro 22.114.000,00 mentre il totale degli oneri indicati nel modello A del Preconsuntivo 2018 è pari a euro 22.409.000,00 la differenza è dovuta alle seguenti:

- imputazione in nota integrativa sullo specifico conto del personale comandato degli oneri previdenziali relativi al personale dipendente in comando presso altri enti per euro 311.000,00;
- imputazione in nota integrativa dei costi relativi alla previdenza complementare (fondo PerseoSirio) sui conti degli oneri sociali del personale dipendente per euro 16.000,00.

Gli oneri previdenziali ammontano complessivamente al 27.61%, in particolare si rileva che la differenza rispetto alla media regionale nell’area della Dirigenza Medica/Veterinaria e Dirigenza SPTA è dovuta ai Dirigenti in aspettativa per incarichi che quotano 1,07% degli oneri sociali rendicontati.

Personale a tempo determinato

Il personale a tempo determinato del Bilancio Sanitario ammonta a complessivi euro 1.804.000,00 si sottolinea in particolare una variazione dei costi della dirigenza medica rispetto al Bilancio Preventivo dovuto alla sostituzione di personale medico/veterinario assente che non è stato possibile sostituire con risorse interne all’Agenzia, fatto salvo il rispetto dei vincoli di bilancio e della regolamentazione regionale in materia.

Si evidenzia l’assunzione di due unità a tempo determinato i cui costi pari ad euro 33.000,00 sono stati coperti da un finanziamento per l’attività relativa al Progetto Bric ID 21/2016 che prevede l’attivazione di una convenzione per una partnership con l’università Tor Vergata di Roma e l’erogazione da parte della stessa di fondi a copertura delle spese per l’assunzione di personale a tempo determinato.

Collaborazioni interinali

Le 7 unità di personale interinale impiegate sono tutte imputate al conto prestazioni di lavoro interinale tecnico.

Si evidenzia che 3 delle 7 unità sono state attivate dall’03/09 per quattro mesi per attività di rilevazione fisica straordinaria di tutti i beni mobili presenti nelle sedi utilizzate da ATS.

Si certifica che i contratti di fornitura di lavoro temporaneo previsti rispettano le vigenti disposizioni legislative in merito e rientrano nel limite percentuale fissato dall’art. 32 del CCNL 20 settembre 2001, integrativo del CCNL 7 aprile 1999.

Il costo per lavoro interinale non rileva incrementi rispetto ai costi indicati nel bilancio Pre Consuntivo 2018.

FATTI DI RILIEVO delle movimentazioni dell’esercizio

Nulla da segnalare.





ALTRE INFORMAZIONI RELATIVE AL COSTO DEL PERSONALE

Inserire SI o NO nella cella in giallo denominata <<Caso presente in azienda?>>:

Cod.	Informazione	Caso presente in azienda?	Se Sì, illustrare
CP01	I costi del personale hanno registrato significativi incrementi rispetto all'esercizio precedente?	NO	Se Sì, specificare importo e motivazioni

23. Oneri diversi di gestione

B.7) Oneri diversi di gestione

I dati relativi al valore degli oneri diversi di gestione confrontati con quelli dell'anno precedente e la relativa variazione sono riportati nelle tabelle di Nota Integrativa Tabellare e nelle Schede di dettaglio, laddove previste dal D.lgs. 118/2011 e s.m.i.. Le tabelle sono presenti in allegato agli schemi di Stato Patrimoniale e Conto Economico e costituiscono parte integrante del Bilancio d'Esercizio.

PRINCIPALI INFORMAZIONI delle movimentazioni dell'esercizio

Rileva il compenso dei direttori della direzione strategica e le imposte quali tasse automobilistiche, TARI e altre imposte comunali.

FATTI DI RILIEVO delle movimentazioni dell'esercizio

Nessuno

ALTRE INFORMAZIONI RELATIVE AGLI ONERI DIVERSI DI GESTIONE

Inserire SI o NO nella cella in giallo denominata <<Caso presente in azienda?>>:

Cod.	Informazione	Caso presente in azienda?	Se Sì, illustrare
OG01	Sono state rilevate significative variazioni rispetto all'esercizio precedente?	NO	Se Sì, specificare importo e motivazioni

24. Ammortamenti e svalutazioni

B.8) Ammortamenti

I dati relativi al valore degli ammortamenti confrontati con quelli dell'anno precedente e la relativa variazione sono riportati nelle tabelle di Nota Integrativa Tabellare e nelle Schede di dettaglio, laddove previste dal D.lgs. 118/2011 e s.m.i.. Le tabelle sono presenti in allegato agli schemi di Stato Patrimoniale e Conto Economico e costituiscono parte integrante del Bilancio d'Esercizio.

Per questa categoria sono previste le seguenti tipologie:

- B.8.a) Ammortamenti delle immobilizzazioni immateriali
- B.8.b) Ammortamento dei fabbricati
- B.8.c) Ammortamenti delle altre immobilizzazioni materiali

PRINCIPALI INFORMAZIONI delle movimentazioni dell'esercizio





Gli ammortamenti subiscono una riduzione complessiva rispetto a quelli dell'esercizio precedente, visto la cessione di fabbricati e altri beni alle ASST del territorio. Si rileva la capitalizzazione di immobilizzazioni in corso per la conclusione degli interventi alla sede del laboratorio di prevenzione, ma gli ammortamenti relativi a tale investimento, sono completamente sterilizzati da specifici contributi a patrimonio netto.

FATTI DI RILIEVO delle movimentazioni dell'esercizio

Nessuno

ALTRE INFORMAZIONI RELATIVE AGLI AMMORTAMENTI

Inserire SI o NO nella cella in giallo denominata <<Caso presente in azienda?>>:

Cod.	Informazione	Caso presente in azienda?	Se Sì, illustrare
AMM01	Sono state rilevate significative variazioni rispetto all'esercizio precedente?	NO	Se Sì, illustrare

B.9) Svalutazione delle immobilizzazioni e dei crediti

I dati relativi al valore delle svalutazioni confrontati con quelli dell'anno precedente e la relativa variazione sono riportati nelle tabelle di Nota Integrativa Tabellare e nelle Schede di dettaglio, laddove previste dal D.lgs. 118/2011 e s.m.i.. Le tabelle sono presenti in allegato agli schemi di Stato Patrimoniale e Conto Economico e costituiscono parte integrante del Bilancio d'Esercizio.

PRINCIPALI INFORMAZIONI delle movimentazioni dell'esercizio

Svalutazione dei crediti:

Effettuata per la somma di € 2.859 mila corrispondente ai crediti in essere verso la regione riferiti alle spettanze stipendiali del personale comandato a tutto l'esercizio 2015 compreso.

FATTI DI RILIEVO delle movimentazioni dell'esercizio

Il suddetto importo da luogo allo scostamento con l'esercizio precedente.

25. Variazione delle rimanenze

B. 10) Variazione delle rimanenze - Totale

I dati relativi al valore della variazione delle rimanenze confrontati con quelli dell'anno precedente e la relativa variazione sono riportati nelle tabelle di Nota Integrativa Tabellare e nelle Schede di dettaglio, laddove previste dal D.lgs. 118/2011 e s.m.i.. Le tabelle sono presenti in allegato agli schemi di Stato Patrimoniale e Conto Economico e costituiscono parte integrante del Bilancio d'Esercizio.

PRINCIPALI INFORMAZIONI delle movimentazioni dell'esercizio

Le rimanenze, al netto delle cessioni alle ASST, non evidenziano particolari scostamenti rispetto all'esercizio precedente.

FATTI DI RILIEVO delle movimentazioni dell'esercizio





Cessione alle aziende sanitarie del territorio delle rimanenze a seguito dell'applicazione della riforma sanitaria regionale, "Progetto Milano". Le rimanenze cedute ammontano a € 1.819 mila per ASST FBF Sacco e € 1.313 per ASST GOM Niguarda. A causa di problemi nell'esposizione in stato patrimoniale delle variazioni, non è stato riportato nel dettaglio la cessione per categoria merceologica.

ALTRE INFORMAZIONI RELATIVE ALLE VARIAZIONI DELLE RIMANENZE

Inserire SI o NO nella cella in giallo denominata <<Caso presente in azienda?>>:

Cod.	Informazione	Caso presente in azienda?	Se Sì, illustrare
VRIM01	Sono state rilevate significative variazioni rispetto all'esercizio precedente?	SI	Cessione di rimanenze per vaccini e prodotti sanitari alle ASST del territorio a seguito della riforma sanitaria regionale, "Progetto Milano".

26. Accantonamenti

B.11 Accantonamenti tipici dell'esercizio - Totale

I dati relativi al valore degli accantonamenti confrontati con quelli dell'anno precedente e la relativa variazione sono riportati nelle tabelle di Nota Integrativa Tabellare e nelle Schede di dettaglio, laddove previste dal D.lgs. 118/2011 e s.m.i.. Le tabelle sono presenti in allegato agli schemi di Stato Patrimoniale e Conto Economico e costituiscono parte integrante del Bilancio d'Esercizio.

PRINCIPALI INFORMAZIONI delle movimentazioni dell'esercizio

Le movimentazioni principali rivengono dall'assegnazione dei fondi per gli accantonamenti destinati ai futuri rinnovi contrattuali per le categorie dei medici convenzionati e dalle prestazioni riferite al call center regionale per gli esercizi che vanno dal 2008 al 2014, nonché quelle dell'anno 2018.

L'accantonamento delle sanzioni PSAL è sostanzialmente in linea con l'esercizio precedente.

Prosegue l'accantonamento relativo ai controlli NOC in conformità al piano di rateizzazione.

FATTI DI RILIEVO delle movimentazioni dell'esercizio

La consistenza degli accantonamenti per rinnovi contrattuali è pari a € 13.099 mila per i medici convenzionati e pari a € 1.619 mila per il personale dipendente (dirigenza medica e non medica).

Descritti tra gli accantonamenti "altro" gli importi delle prestazioni del call center 2008-2014 originati dalla rilevazione delle sopravvenienze attive di pari consistenza che sommano complessivamente a € 11.713 mila.

ALTRE INFORMAZIONI RELATIVE AGLI ACCANTONAMENTI

Inserire SI o NO nella cella in giallo denominata <<Caso presente in azienda?>>:

Cod.	Informazione	Caso presente in azienda?	Se Sì, illustrare
AC01	La voce "Altri accantonamenti" è stata movimentata? Se sì, a fronte di quali rischi?	SI	Come descritto in precedenza e riportato nella specifica tabella di dettaglio.





27. Proventi e oneri finanziari

26.1 Proventi finanziari

C) PROVENTI FINANZIARI

I dati relativi al valore dei proventi finanziari confrontati con quelli dell'anno precedente e la relativa variazione sono riportati nelle tabelle di Nota Integrativa Tabellare e nelle Schede di dettaglio, laddove previste dal D.lgs. 118/2011 e s.m.i.. Le tabelle sono presenti in allegato agli schemi di Stato Patrimoniale e Conto Economico e costituiscono parte integrante del Bilancio d'Esercizio.

PRINCIPALI INFORMAZIONI delle movimentazioni dell'esercizio

Si registrano € 6 mila per interessi attivi su conti correnti postali.

FATTI DI RILIEVO delle movimentazioni dell'esercizio

Nessuno

26.2 Oneri finanziari

C) ONERI FINANZIARI

I dati relativi al valore degli oneri finanziari confrontati con quelli dell'anno precedente e la relativa variazione sono riportati nelle tabelle di Nota Integrativa Tabellare e nelle Schede di dettaglio, laddove previste dal D.lgs. 118/2011 e s.m.i.. Le tabelle sono presenti in allegato agli schemi di Stato Patrimoniale e Conto Economico e costituiscono parte integrante del Bilancio d'Esercizio.

PRINCIPALI INFORMAZIONI delle movimentazioni dell'esercizio

Non movimentati

FATTI DI RILIEVO delle movimentazioni dell'esercizio

Non verificati.

ALTRE INFORMAZIONI RELATIVE AI PROVENTI E ONERI FINANZIARI

Inserire SI o NO nella cella in giallo denominata <<Caso presente in azienda?>>:

Cod.	Informazione	Caso presente in azienda?	Se Sì, illustrare
OF01	Sono state rilevate significative variazioni rispetto all'esercizio precedente?	NO	Se Sì, illustrare
OF02	Nell'esercizio sono stati sostenuti oneri finanziari? Se sì, da quale operazione derivano?	NO	Se Sì, illustrare

28. Rettifiche di valore di attività finanziarie

I dati relativi al valore delle rettifiche di valore di attività finanziarie confrontati con quelli dell'anno precedente e la relativa variazione sono riportati nelle tabelle di Nota Integrativa Tabellare e nelle Schede di dettaglio, laddove previste dal D.lgs. 118/2011 e s.m.i.. Le tabelle sono presenti in allegato agli schemi di Stato Patrimoniale e Conto Economico e costituiscono parte integrante del Bilancio d'Esercizio.





PRINCIPALI INFORMAZIONI delle movimentazioni dell'esercizio

Nessuno

FATTI DI RILIEVO delle movimentazioni dell'esercizio

Nessuno

ALTRE INFORMAZIONI RELATIVE ALLE RETTIFICHE DI VALORE DI ATTIVITÀ FINANZIARIE

Inserire SI o NO nella cella in giallo denominata <<Caso presente in azienda?>>:

Cod.	Informazione	Caso presente in azienda?	Se Sì, illustrare
RF01	Nell'esercizio sono state rilevate rettifiche di valore di attività finanziarie?	NO	Se Sì, illustrare

29. Proventi e oneri straordinari

28.1 Proventi straordinari

E.1) Proventi straordinari

I dati relativi al valore dei proventi straordinari confrontati con quelli dell'anno precedente e la relativa variazione sono riportati nelle tabelle di Nota Integrativa Tabellare e nelle Schede di dettaglio, laddove previste dal D.lgs. 118/2011 e s.m.i.. Le tabelle sono presenti in allegato agli schemi di Stato Patrimoniale e Conto Economico e costituiscono parte integrante del Bilancio d'Esercizio.

PRINCIPALI INFORMAZIONI delle movimentazioni dell'esercizio

Plusvalenze: non presenti.

Sopravvenienze e insussistenze attive:

Rilevate le prestazioni per gli anni 2008-2014 dell'attività effettuata dal call center regionale per cui è stato effettuato il relativo accantonamento.

E' registrato l'importo di € 927 mila per le attività conclusive degli anni 2016-2017 del CREG attribuito a seguito del completamento delle verifiche e controlli espletati, e rilevati tra le sopravvenienze secondo le indicazioni.

Si riporta tabella di dettaglio:





SOPRAVV. ATTIVE	importo (euro/1000)	causale
ASST della Regione	503	recuperi NOC annualità precedenti
convenzione specialistica	565	
operatori accreditati	58	storni fatture passive anni precedenti
beni e servizi	571	storni fatture passive anni precedenti
altre vs terzi	14497	
	11713	call center anni precedenti
	927	Decreto 13892/18 - Creg
	1634	diffide ticket
	103	prestazioni varie
	67	stralci debiti dipendenti/comandi
	53	attività di disinf./derattizzazione
altro	175	
TOTALE	16369	

Altri proventi straordinari

L'attività di verifica sulle esenzioni alla partecipazione alla spesa sanitaria evidenzia uno scostamento con il precedente anno: le diffide emanate hanno portato nelle casse dell'azienda la somma di € 1.634 mila.

FATTI DI RILIEVO delle movimentazioni dell'esercizio

Di rilievo sono le prestazioni riferite al call center regionale per gli esercizi che vanno dal 2008 al 2014 che sommano l'importo di € 11.713 mila.

28.2 Oneri straordinari

E.2) Oneri straordinari

I dati relativi al valore degli oneri straordinari confrontati con quelli dell'anno precedente e la relativa variazione sono riportati nelle tabelle di Nota Integrativa Tabellare e nelle Schede di dettaglio, laddove previste dal D.lgs. 118/2011 e s.m.i.. Le tabelle sono presenti in allegato agli schemi di Stato Patrimoniale e Conto Economico e costituiscono parte integrante del Bilancio d'Esercizio.

PRINCIPALI INFORMAZIONI delle movimentazioni dell'esercizio

Minusvalenze: non rilevate.

Sopravvenienze e insussistenze passive:

Si evidenzia l'attribuzione di € 927 mila di fondi residuali da parte di regione, riferiti alle annualità 2016 e 2017 per il CREG a seguito del completamento delle verifiche e controlli espletati, rilevati tra le sopravvenienze secondo le indicazioni.

S riporta tabella di dettaglio





SOPRAVV. PASSIVE	importo (euro/1000)	causale
ASST/ATS della Regione	30	prestazioni relative ad anni precedenti non fatturate
convenzione specialistica	454	
operatori accreditati	162	fatture passive anni precedenti non accantonate
cause civili	31	cause non accantonate
beni e servizi	640	fatture passive anni precedenti non accantonate
altre vs terzi	1163	
	120	arretrati pagam. Area disinfestazione
	927	Decreto 13892/18 - Creg
	79	personale in comando
	33	affitti passivi
	4	prestazioni sanitarie
TOTALE	2480	

Altri oneri straordinari: non rilevati.

FATTI DI RILIEVO delle movimentazioni dell'esercizio

Nessuno

ALTRE INFORMAZIONI RELATIVE AGLI ACQUISTI DI SERVIZI

Inserire SI o NO nella cella in giallo denominata <<Caso presente in azienda?>>:

Cod.	Informazione	Caso presente in azienda?	Se Sì, illustrare
PS01	Plusvalenze/Minusvalenze. Nell'esercizio sono state rilevate plusvalenze/minusvalenze?	NO	Se Sì, illustrare
PS02	Sopravvenienze attive. Illustrare la composizione delle sopravvenienze attive, per anno di riferimento, per soggetto e per evento contabile, indicando quanto di esse è già stato incassato dall'Azienda.	SI	Vedi specifico commento
PS03	Insussistenze attive. Illustrare la composizione delle insussistenze attive, per anno di riferimento, per soggetto e per evento contabile.	SI	Vedi specifico commento
PS04	Sopravvenienze passive. Illustrare la composizione delle sopravvenienze passive, per anno di riferimento, per soggetto e per evento contabile.	SI	Vedi specifico commento
PS05	Insussistenze passive. Illustrare la composizione delle insussistenze passive, per anno di riferimento, per soggetto e per evento contabile.	SI	Vedi specifico commento
PS06	Altro. Esistono altre informazioni che si ritiene necessario fornire per soddisfare la regola generale secondo cui "Se le informazioni richieste da specifiche disposizioni di legge non sono sufficienti a dare una rappresentazione veritiera e corretta, si devono fornire le informazioni complementari necessarie allo scopo" (art 2423 cc)?	NO	Se Sì, illustrare





30. Imposte e tasse

Y. IMPOSTE E TASSE

I dati relativi al valore delle imposte e tasse confrontati con quelli dell'anno precedente e la relativa variazione sono riportati nelle tabelle di Nota Integrativa Tabellare e nelle Schede di dettaglio, laddove previste dal D.lgs. 118/2011 e s.m.i.. Le tabelle sono presenti in allegato agli schemi di Stato Patrimoniale e Conto Economico e costituiscono parte integrante del Bilancio d'Esercizio.

PRINCIPALI INFORMAZIONI delle movimentazioni dell'esercizio

IRAP

L'importo dell'IRAP è relativo al personale dipendente ed assimilato.

IRES

La riduzione di IRES rispetto agli altri esercizi è dovuta al trasferimento di immobili alle ASST del territorio. Non si evidenziano particolari discordanze rispetto all'esercizio precedente.

FATTI DI RILIEVO delle movimentazioni dell'esercizio

Nessuno

31. Informazioni relative al Conto Economico dell'attività libero professionale

Sintetica rappresentazione dei ricavi e costi di attività libero professionale

PRINCIPALI INFORMAZIONI delle movimentazioni dell'esercizio

L'attività libero professionale residuale è relativa all'area a pagamento dei veterinari. È in corso di definizione il nuovo regolamento aziendale.

FATTI DI RILIEVO delle movimentazioni dell'esercizio

Nessuno

32. Informazioni relative alle partite infragruppo

PRINCIPALI INFORMAZIONI delle movimentazioni dell'esercizio

Per quanto riguarda le partite infragruppo a conto economico, sono stati rispettati i vincoli di Regione e quanto dichiarato dalle altre aziende.

Anche in merito alle prestazioni sanitarie, sono stati inseriti i valori economici secondo le tabelle di validato regionale e secondo le regole di registrazione dei costi per assistiti del territorio o fuori territorio.

FATTI DI RILIEVO delle movimentazioni dell'esercizio

Nulla da rilevare.

33. Verifica di cassa al 31 12 2018

Si riporta di seguito estratto del verbale del collegio sindacale n. 77 del 19/03/2019 in merito alla verifica della situazione di cassa definitiva, Banca Intesasanpaolo:

“VERIFICA DI CASSA DEFINITIVA 2018





Con verbale n. 75 del 17/01/2019 si è provveduto alla verifica di cassa della ATS Milano riscontrando un saldo dell'istituto cassiere pari a € 76.036.658,94 che non corrispondeva con quello dell'azienda per un importo di € 3.944.020,17. Tale ultimo valore è stato verificato attraverso le operazioni di riconciliazioni con il saldo dell'istituto tesoriere. Le operazioni di regolarizzazione dei sospesi effettuate entro il mese di gennaio 2019, hanno determinato un saldo, al 31/12/2018, pari a € 77.359.460,99. La differenza rispetto al saldo evidenziato nel verbale n. 75 di € 1.322.802,02 è dovuta ad un erroneo addebito da parte dell'istituto tesoriere, che ha provveduto a stornare, aggiornando il saldo dell'esercizio 2018.

Agli atti rimangono copia del giornale di cassa 2018 di ATS Milano, verifica di cassa definitiva dell'istituto tesoriere per l'esercizio 2018 rilasciata il giorno 07/02/2019, nonché le comunicazioni tra ATS e l'istituto bancario dalle quali si evince che l'addebito di € 1.322.802,02 non è da attribuire ad ATS di Milano.”

34. Dati SIOPE al 31 12 2018

Si inseriscono delle tabelle coincidenti con le risultanze contabili aziendali, tali dati sono consultabili sul portale ministeriale www.siope.it :

030452254000000 - AGENZIA DI TUTELA DELLA SALUTE DELLA CITTA' METROPOLITANA DI MILANO		Importo nel periodo	Importo a tutto il periodo
PERSONALE		100.763.715,71	100.763.715,71
1103	Competenze a favore del personale a tempo indeterminato, al netto	40.975.650,30	40.975.650,30
1104	Arretrati di anni precedenti al personale a tempo indeterminato	6.507.061,95	6.507.061,95
1105	Competenze a favore del personale a tempo determinato, al netto	1.348.227,17	1.348.227,17
1106	Arretrati di anni precedenti al personale a tempo determinato	144.656,41	144.656,41
1203	Altre ritenute al personale per conto di terzi	3.040.777,34	3.040.777,34
1204	Ritenute previdenziali e assistenziali al personale a tempo	8.583.868,64	8.583.868,64
1205	Ritenute erariali a carico del personale a tempo indeterminato	17.862.816,36	17.862.816,36
1206	Ritenute previdenziali e assistenziali al personale a tempo	99.916,19	99.916,19
1207	Ritenute erariali a carico del personale a tempo determinato	39.994,10	39.994,10
1304	Contributi obbligatori per il personale a tempo indeterminato	20.681.013,92	20.681.013,92
1305	Contributi previdenza complementare per il personale a tempo	6.465,77	6.465,77
1306	Contributi obbligatori per il personale a tempo determinato	430.518,98	430.518,98
1503	Rimborsi spese per personale comandato	849.846,83	849.846,83
1599	Altri oneri per il personale	192.901,75	192.901,75
ACQUISTO DI BENI		88.346.461,25	88.346.461,25
2101	Prodotti farmaceutici	1.063.483,40	1.063.483,40
2102	Emoderivati	75.984.499,85	75.984.499,85
2103	Prodotti dietetici	2.693.544,07	2.693.544,07
2104	Materiali per la profilassi (vaccini)	5.742.492,88	5.742.492,88
2110	Materiali e prodotti per uso veterinario	180.978,48	180.978,48
2111	Acquisto di beni sanitari da altre strutture sanitarie	398,00	398,00
2112	Dispositivi medici	1.272.040,34	1.272.040,34
2113	Prodotti chimici	161,75	161,75
2198	Altri acquisti di beni sanitari	9.533,86	9.533,86
2199	Acquisto di beni sanitari derivante da sopravenienze	3.180,41	3.180,41
2202	Materiali di guardaroba, di pulizia e di convivenza in genere	93.739,53	93.739,53
2203	Combustibili, carburanti e lubrificanti	199.941,52	199.941,52
2204	Supporti informatici e cancelleria	247.031,21	247.031,21
2205	Pubblicazioni, giornali e riviste	72.475,83	72.475,83
2298	Altri beni non sanitari	248.433,73	248.433,73
2299	Acquisto di beni non sanitari derivante da sopravenienze	534.526,39	534.526,39





ACQUISTI DI SERVIZI

5.822.286.735,92

5.822.286.735,92

3103	Acquisti di servizi sanitari per medicina di base da soggetti	229.223.239,33	229.223.239,33
3106	Acquisti di servizi sanitari per farmaceutica da privati	478.180.110,60	478.180.110,60
3107	Acquisti di servizi sanitari per assistenza specialistica	562.123.216,38	562.123.216,38
3109	Acquisti di servizi sanitari per assistenza specialistica	425.878.092,53	425.878.092,53
3112	Acquisti di servizi sanitari per assistenza riabilitativa da privati	117.707.673,21	117.707.673,21
3115	Acquisti di servizi sanitari per assistenza integrativa e protesica da	66.258.322,79	66.258.322,79
3116	Acquisti di servizi sanitari per assistenza ospedaliera da strutture	1.232.440.558,21	1.232.440.558,21
3118	Acquisti di servizi sanitari per assistenza ospedaliera da privati	1.102.361.159,44	1.102.361.159,44
3119	Acquisti di prestazioni di psichiatria residenziale e	93.388.491,16	93.388.491,16
3121	Acquisti di prestazioni di psichiatria residenziale e	81.160.618,96	81.160.618,96
3122	Acquisti di prestazioni di distribuzione farmaci file F da strutture	524.865.047,68	524.865.047,68
3124	Acquisti di prestazioni di distribuzione farmaci file F da privati	255.275.924,33	255.275.924,33
3126	Acquisti di prestazioni termali in convenzione da altre	1.045,44	1.045,44
3130	Acquisti di prestazioni trasporto in emergenza e urgenza da privati	2.944.564,21	2.944.564,21
3131	Acquisti di prestazioni socio sanitarie a rilevanza sanitaria da	8.342.447,34	8.342.447,34
3132	Acquisti di prestazioni socio sanitarie a rilevanza sanitaria da altre	7.293.039,97	7.293.039,97
3133	Acquisti di prestazioni socio sanitarie a rilevanza sanitaria da privati	408.150.962,37	408.150.962,37
3134	Consulenze, collaborazioni, interinale e altre prestazioni di lavoro	129.004,63	129.004,63
3135	Consulenze, collaborazioni, interinale e altre prestazioni di lavoro	38.996,85	38.996,85
3136	Consulenze, collaborazioni, interinale e altre prestazioni di lavoro	813.128,80	813.128,80
3137	Altri acquisti di servizi e prestazioni sanitarie da strutture sanitarie	221.585,07	221.585,07
3138	Altri acquisti di servizi e prestazioni sanitarie da altre	11.962,00	11.962,00
3150	Ritenute erariali sui compensi ai medici di base in convenzione	47.542.245,29	47.542.245,29
3151	Contributi previdenziali e assistenziali sui compensi ai medici di	21.920.917,70	21.920.917,70
3153	Ritenute erariali sui compensi ai medici specialisti ambulatoriali	1.144.160,95	1.144.160,95
3154	Contributi previdenziali e assistenziali sui compensi ai medici	2.798.455,87	2.798.455,87
3198	Altri acquisti di servizi e prestazioni sanitarie da altri soggetti	103.751.317,00	103.751.317,00
3199	Acquisti di servizi sanitari derivanti da sopravvenienze	1.541.185,20	1.541.185,20
3201	Consulenze, collaborazioni, interinale e altre prestazioni di lavoro	29.859,39	29.859,39
3202	Consulenze, collaborazioni, interinale e altre prestazioni di lavoro	30.256,00	30.256,00
3203	Consulenze, collaborazioni, interinale e altre prestazioni di lavoro	386.793,36	386.793,36
3204	Servizi ausiliari e spese di pulizia	3.278.252,03	3.278.252,03
3205	Buoni pasto e mensa per il personale dipendente	1.555.142,47	1.555.142,47
3207	Riscaldamento	743.252,84	743.252,84
3208	Utenze e canoni per telefonia e reti di trasmissione	2.397.533,00	2.397.533,00
3209	Utenze e canoni per energia elettrica	1.352.097,11	1.352.097,11
3210	Utenze e canoni per altri servizi	414.549,35	414.549,35
3211	Assicurazioni	2.545.952,37	2.545.952,37
3213	Corsi di formazione esternalizzata	212.555,21	212.555,21
3214	Manutenzione ordinaria e riparazioni di immobili e loro pertinenze	1.844.715,88	1.844.715,88
3216	Manutenzione ordinaria e riparazioni di attrezzature tecnico-	428.975,07	428.975,07
3217	Manutenzione ordinaria e riparazioni di automezzi	116.034,40	116.034,40
3218	Altre spese di manutenzione ordinaria e riparazioni	2.740.172,25	2.740.172,25
3219	Spese legali	459.070,13	459.070,13
3220	Smaltimento rifiuti	38.372,02	38.372,02
3221	Manutenzione e riparazione agli impianti e macchinari	13.755,12	13.755,12
3299	Altre spese per servizi non sanitari	28.191.924,61	28.191.924,61





CONTRIBUTI E TRASFERIMENTI		31.810.846,46	31.810.846,46
4101	Contributi e trasferimenti a Regione/Provincia autonoma	947.167,72	947.167,72
4104	Contributi e trasferimenti a comuni	21.453.759,73	21.453.759,73
4107	Contributi e trasferimenti ad aziende sanitarie	34.974,00	34.974,00
4202	Contributi e trasferimenti a famiglie	9.374.945,01	9.374.945,01

ALTRE SPESE CORRENTI		54.111.120,48	54.111.120,48
5101	Concorsi, recuperi e rimborsi ad Amministrazioni Pubbliche	3.425.051,05	3.425.051,05
5103	Altri concorsi, recuperi e rimborsi a soggetti privati	210.013,36	210.013,36
5201	Noleggi	2.072.397,18	2.072.397,18
5202	Locazioni	2.916.526,89	2.916.526,89
5304	Interessi passivi per anticipazioni di cassa	1.622,22	1.622,22
5306	Interessi passivi v/fornitori	4.539,54	4.539,54
5308	Altri oneri finanziari	8.966,55	8.966,55
5401	IRAP	6.653.667,57	6.653.667,57
5402	IRES	113.659,00	113.659,00
5404	IVA	2.233.328,24	2.233.328,24
5499	Altri tributi	952.296,75	952.296,75
5502	Acquisti di beni e servizi con i fondi economali	10.000,00	10.000,00
5503	Indennita', rimborso spese ed oneri sociali per gli organi direttivi e	573.293,77	573.293,77
5504	Commissioni e Comitati	240.690,76	240.690,76
5506	Ritenute erariali su indennita' a organi istituzionali e altri compensi	4.509.090,04	4.509.090,04
5507	Contributi previdenziali e assistenziali su indennita' a organi	15.428,98	15.428,98
5508	Premi di operosita' medici SUMAI	1.035.352,50	1.035.352,50
5598	Altri oneri della gestione corrente	28.184.921,78	28.184.921,78
5599	Altre spese correnti derivanti da sopravvenienze	950.274,30	950.274,30

INVESTIMENTI FISSI		1.737.959,04	1.737.959,04
6102	Fabbricati	141.873,80	141.873,80
6104	Attrezzature sanitarie e scientifiche	70.822,12	70.822,12
6105	Mobili e arredi	62.063,80	62.063,80
6199	Altri beni materiali	1.353.865,04	1.353.865,04
6200	Immobilizzazioni immateriali	109.334,28	109.334,28

OPERAZIONI FINANZIARIE		13.215,64	13.215,64
7400	Depositi cauzionali	13.215,64	13.215,64

PAGAMENTI DA REGOLARIZZARE		0,00	0,00
9999	ALTRI PAGAMENTI DA REGOLARIZZARE (pagamenti codificati)	0,00	0,00

TOTALE PAGAMENTI		6.099.070.054,50	6.099.070.054,50
-------------------------	--	-------------------------	-------------------------





030452254000000 - AGENZIA DI TUTELA DELLA SALUTE DELLA CITTA'
METROPOLITANA DI MILANO

Importo nel periodo Importo a tutto il periodo

ENTRATE DERIVANTI DALLA PRESTAZIONE DI SERVIZI **82.848.561,80** **82.848.561,80**

1100	Compartecipazione alla spesa per prestazioni sanitarie (ticket)	2.384,06	2.384,06
1200	Entrate da Regione e Province autonome per prestazioni sanitarie e	121.815,00	121.815,00
1301	Entrate da aziende sanitarie della Regione/Provincia autonoma per	15.713.045,15	15.713.045,15
1302	Entrate da aziende ospedaliere della Regione/Provincia autonoma	20.100.229,57	20.100.229,57
1400	Entrate per prestazioni sanitarie e sociosanitarie a rilevanza	214.512,05	214.512,05
1500	Entrate per prestazioni sanitarie erogate a soggetti privati	7.764.457,85	7.764.457,85
1600	Entrate per prestazioni sanitarie erogate in regime di intramoenia	175.987,21	175.987,21
1700	Entrate per prestazioni non sanitarie	27.563.595,71	27.563.595,71
1800	Entrate per prestazioni di servizi derivanti da soprawenienze attive	11.192.535,20	11.192.535,20

CONTRIBUTI E TRASFERIMENTI CORRENTI **5.901.670.137,46** **5.901.670.137,46**

2102	Contributi e trasferimenti correnti da Regione e Prov. Autonoma per	5.816.207.035,03	5.816.207.035,03
2103	Contributi e trasferimenti correnti da Regione e Prov. Autonoma per	54.218.870,51	54.218.870,51
2104	Contributi e trasferimenti correnti da Regione e Prov. Autonoma	15.185.896,17	15.185.896,17
2108	Contributi e trasferimenti correnti da comuni	20.407,94	20.407,94
2199	Contributi e trasferimenti correnti da altre Amministrazioni	15.992.717,20	15.992.717,20
2201	Contributi e trasferimenti correnti da Imprese	45.210,61	45.210,61

ALTRE ENTRATE CORRENTI **16.500.892,49** **16.500.892,49**

3101	Rimborsi assicurativi	73.454,10	73.454,10
3102	Rimborsi spese per personale comandato	965.982,19	965.982,19
3103	Rimborsi per l'acquisto di beni per conto di altre strutture sanitarie	1.253,83	1.253,83
3104	Restituzione fondi economali	1.668,79	1.668,79
3106	Altri concorsi, recuperi e rimborsi	14.937.791,24	14.937.791,24
3201	Fitti attivi	377.024,33	377.024,33
3202	Interessi attivi	5.605,56	5.605,56
3204	Altri proventi	138.112,45	138.112,45

CONTRIBUTI E TRASFERIMENTI IN C/CAPITALE **2.036.910,29** **2.036.910,29**

5103	Contributi e trasferimenti da Regione e Prov. Autonoma per	2.036.910,29	2.036.910,29
------	--	--------------	--------------

OPERAZIONI FINANZIARIE **15.753,15** **15.753,15**

6400	Depositi cauzionali	15.288,83	15.288,83
6420	Riscossioni derivanti dalla chiusura di acconti e anticipazioni	464,32	464,32

INCASSI DA REGOLARIZZARE **0,00** **0,00**

9999	Altri incassi da regolarizzare (riscossioni codificate dal cassiere)	0,00	0,00
------	--	------	------

TOTALE INCASSI **6.003.072.255,19** **6.003.072.255,19**



Indicatori per composizione

Indicatori Spese

Spese Totali

	Spese Correnti / Spese Totali	1,00	1,00
	Spesa Corrente Primaria / Spese Totali	1,00	1,00
	Spese Conto Capitale / Spese Totali	0,00	0,00

Spese Correnti

	Spesa per il Personale / Spese Correnti	0,02	0,02
	Trasferimenti Correnti / Spese Correnti	0,00	0,00
	Consumi Intermedi / Spese Correnti	0,46	0,46

Indicatori Entrate

	Dipendenza da Trasferimenti	0,98	0,98
--	-----------------------------	------	------

Si conferma che i valori riportati nelle tabelle corrispondono con le registrazioni nel sistema contabile, dovute all'abbinamento univoco tra conto contabile e codice siope utilizzato in fase di mandato di pagamento o reverse.

35. Riscontro alle osservazioni al IV CET 2018

Le osservazioni al IV CET 2018 sono state corrette in sede di preconsuntivo 2018 e nel bilancio consuntivo 2018 non si riscontrano particolari osservazioni.



Agenzia di Tutela della Salute

Della Città Metropolitana di Milano

Codice azienda

321

Regione Lombardia

BILANCIO D'ESERCIZIO 2018

Nota Integrativa Descrittiva

SOCIALE



Sommario

1. Criteri generali di formazione del bilancio d'esercizio.....	4
2. Criteri di valutazione adottati per la redazione del bilancio d'esercizio.....	5
3. Dati relativi al personale.....	7
STATO PATRIMONIALE.....	7
4. Immobilizzazioni immateriali e materiali.....	7
4.1 Immobilizzazioni Immateriali.....	7
4.2 Immobilizzazioni Materiali.....	10
5. Immobilizzazioni Finanziarie.....	18
6. Rimanenze.....	19
7. Crediti.....	20
8. Attività finanziarie che non costituiscono immobilizzazioni.....	23
9. Disponibilità liquide.....	24
10. Ratei e risconti attivi.....	25
11. Patrimonio netto.....	26
12. Fondi per rischi e oneri.....	27
13. Trattamento di fine rapporto.....	30
14. Debiti.....	32
15. Ratei e risconti passivi.....	34
16. Conti d'ordine.....	34
CONTO ECONOMICO.....	35
17. Contributi in conto esercizio.....	35
17.1 Contributi in conto esercizio.....	35
17.2 Rettifica contributi c/esercizio per destinazione ad investimenti.....	38
17.3 Utilizzo fondi per quote inutilizzate contributi vincolati di esercizi precedenti.....	38
18. Proventi e ricavi diversi.....	39
18.1 Proventi e ricavi diversi.....	39
18.2 Concorsi, recuperi, rimborsi per attività tipiche.....	40
18.3 Ticket.....	40
18.4 Costi capitalizzati.....	40
18.5 Altri ricavi e proventi.....	41
19. Acquisti di beni.....	42
20. Acquisti di servizi.....	43
20.1 Acquisti di servizi sanitari e non sanitari.....	43
20.2 Acquisti di manutenzione ordinaria.....	45
20.3 Godimento di beni di terzi.....	45
21. Costi del personale.....	46
22. Oneri diversi di gestione.....	47
23. Ammortamenti e svalutazioni.....	48
24. Variazione delle rimanenze.....	49
25. Accantonamenti.....	50
26. Proventi e oneri finanziari.....	52



26.1 Proventi finanziari	52
26.2 Oneri finanziari	52
27. Rettifiche di valore di attività finanziarie	53
28. Proventi e oneri straordinari	53
28.1 Proventi straordinari.....	53
28.2 Oneri straordinari	54
29. Imposte e tasse.....	55
30. Informazioni relative al Conto Economico dell'attività libero professionale.....	55
31. Informazioni relative alle partite infragruppo.....	55
32. Verifica di cassa al 31 12 2018	56
33. Dati SIOPE al 31 12 2018.....	56
34. Ulteriori informazioni e dati della gestione sociale.....	56

RL S.C.R.L.B.A.



1. Criteri generali di formazione del bilancio d'esercizio

Il Bilancio di esercizio è costituito dallo Stato Patrimoniale, dal Conto Economico, dal Rendiconto Finanziario e dalla presente Nota Integrativa, ed è corredato dalla Relazione sulla Gestione.

La nota integrativa, secondo il principio contabile OIC 12, fornisce:

- un commento esplicativo dei dati presentati nello stato patrimoniale e nel conto economico, che per loro natura sono sintetici e quantitativi;
- un'evidenza delle informazioni di carattere qualitativo che per loro natura non possono essere fornite dagli schemi di stato patrimoniale e conto economico. La nota integrativa contiene informazioni ulteriori rispetto a quelle fornite dagli schemi di bilancio.

Il contenuto della nota integrativa è definito da:

- alcuni articoli del codice civile, quali: art. 2423 "Redazione del bilancio" e art. 2427 "Contenuto della nota integrativa";
- Principi Contabili Nazionali (OIC);
- dal D.lgs. 118/2011 e s.m.i., nonché dai successivi decreti ministeriali di attuazione.

La presente nota integrativa, in particolare, contiene tutte le informazioni richieste dal D.lgs. 118/2011 e s.m.i., nonché dai successivi decreti ministeriali di attuazione. Fornisce inoltre tutte le informazioni supplementari, anche se non specificamente richieste da disposizioni di legge, ritenute necessarie a dare una rappresentazione veritiera e corretta dei fatti aziendali e in ottemperanza al postulato della chiarezza del bilancio.

Va precisato che le informazioni della nota integrativa sono presentate secondo lo stesso ordine in cui sono esposte le relative voci negli schemi di stato patrimoniale e conto economico.

I valori dello Stato Patrimoniale, del Conto Economico, del Rendiconto Finanziario e delle tabelle di Nota Integrativa sono divisi per migliaia di euro (/000).

Eventuali deroghe all'applicazione di disposizioni di legge:

GEN01	Non si sono verificati casi eccezionali che, ai sensi dell'articolo 2423, comma 4, codice civile, impongono di derogare alle disposizioni di legge.
-------	---

Eventuali deroghe al principio di continuità di applicazione dei criteri di valutazione:

GEN02	I criteri utilizzati nella formazione del bilancio non si discostano dai medesimi utilizzati per la formazione del bilancio del precedente esercizio, in particolare nelle valutazioni e nella continuità dei medesimi principi.
-------	--

Eventuali casi di non comparabilità delle voci rispetto all'esercizio precedente:

GEN03	Tutte le voci relative allo stato patrimoniale, al conto economico e al rendiconto finanziario dell'esercizio precedente sono comparabili con quelle del presente esercizio e non si è reso necessario alcun adattamento.
-------	---

Altre informazioni di carattere generale, relative alla conversione dei valori

GEN04	Nel corso dell'esercizio non sono state effettuate conversioni di voci di bilancio espresse all'origine in moneta diversa dall'Euro.
-------	--



2. Criteri di valutazione adottati per la redazione del bilancio d'esercizio

Il bilancio di esercizio è lo strumento di informazione patrimoniale, finanziaria ed economica dell'azienda sanitaria. Perché possa svolgere tale funzione, il bilancio è stato redatto con chiarezza, così da rappresentare in modo veritiero e corretto la situazione patrimoniale e finanziaria dell'azienda e il risultato economico dell'esercizio.

Le caratteristiche sopra menzionate sono state assicurate, laddove necessario, dall'inserimento di informazioni complementari. Se vi è stata deroga alle disposizioni di legge, essa è stata motivata e ne sono stati esplicitati gli effetti sulla situazione patrimoniale, finanziaria ed economica dell'azienda nella presente nota integrativa.

La valutazione delle voci di bilancio è stata fatta ispirandosi ai principi di prudenza e competenza, tenendo conto della funzione economica dell'elemento attivo e passivo considerato e nella prospettiva della continuazione dell'attività.

L'applicazione del principio di prudenza ha comportato la valutazione individuale degli elementi componenti le singole poste o voci delle attività o passività, per evitare compensi tra perdite che dovevano essere riconosciute e utili da non riconoscere in quanto non realizzati.

In ottemperanza al principio di competenza, l'effetto delle operazioni e degli altri eventi è stato rilevato contabilmente e attribuito all'esercizio al quale tali operazioni ed eventi si riferiscono, e non a quello in cui si concretizzano i relativi movimenti di numerario (incassi e pagamenti).

I criteri di valutazione adottati sono sintetizzati nella tabella che segue.

Posta di Bilancio	Criterio di valutazione
Immobilizzazioni immateriali	<p>Sono iscritte al costo di acquisto o di produzione, inclusi i costi accessori e l'IVA in quanto non detraibile. Sono espresse in bilancio al netto degli ammortamenti effettuati nel corso degli esercizi.</p> <p>Le aliquote di ammortamento sono quelle fissate dal D.lgs. 118/2011 e s.m.i., nonché dai successivi decreti ministeriali di attuazione e dalle indicazioni specifiche regionali in applicazione della normativa vigente e delle eventuali circolari ministeriali.</p> <p><i>Nei casi in cui ci si è avvalsi della facoltà di adottare aliquote superiori o di applicare indicazioni specifiche regionali, i criteri sono indicati in modo specifico dall'azienda nella sezione apposita della specifica tipologia di immobilizzazioni.</i></p> <p>L'iscrizione tra le immobilizzazioni dei costi di impianto e di ampliamento, di ricerca e sviluppo avviene con il consenso del collegio sindacale.</p>
Immobilizzazioni materiali	<p>Sono iscritte al costo di acquisto o di produzione, inclusi i costi accessori e l'IVA in quanto non detraibile. Sono espresse in bilancio al netto dei relativi fondi di ammortamento.</p> <p>Le aliquote di ammortamento sono quelle fissate dal D.lgs. 118/2011 e s.m.i., nonché dai successivi decreti ministeriali di attuazione e dalle indicazioni specifiche regionali in applicazione della normativa vigente e delle eventuali circolari ministeriali.</p> <p><i>Nei casi in cui ci si è avvalsi della facoltà di adottare aliquote superiori o di applicare indicazioni specifiche regionali, i criteri sono indicati in modo specifico dall'azienda nella sezione apposita della specifica tipologia di immobilizzazioni.</i></p> <p>I fabbricati di primo conferimento sono stati iscritti sulla base dei seguenti criteri di valutazione</p> <p><i>Nessuno</i></p> <p>I fabbricati ricevuti a titolo gratuito, dalla regione o da altri soggetti pubblici e privati, successivamente alla costituzione dell'azienda, sono stati iscritti sulla base dei seguenti criteri di valutazione</p> <p><i>Nessuno</i></p> <p>I costi di manutenzione e riparazione che non rivestono carattere incrementativo del valore e/o della funzionalità dei beni sono addebitati al conto economico dell'esercizio in cui sono sostenuti. Le spese di manutenzione e riparazione aventi natura incrementativa sono imputate all'attivo patrimoniale e, successivamente, ammortizzate. Le immobilizzazioni che, alla fine dell'esercizio, presentano un valore durevolmente inferiore rispetto al residuo costo da ammortizzare vengono iscritte a tale minor valore. Questo non viene mantenuto se negli esercizi successivi vengono meno le ragioni della svalutazione effettuata.</p> <p>Le immobilizzazioni materiali detenute in base a contratti di leasing finanziario vengono contabilizzate secondo quanto previsto dalla vigente normativa italiana, la quale prevede l'addebito a conto economico per competenza dei canoni, l'indicazione dell'impegno per canoni a scadere nei conti d'ordine e l'inserimento del cespite tra le immobilizzazioni solo all'atto del riscatto.</p>



Posta di Bilancio	Criterio di valutazione
Titoli	Sono iscritti al minor valore tra il prezzo d'acquisto e quanto è possibile realizzare sulla base dell'andamento del mercato.
Partecipazioni	Sono iscritte al costo di acquisto o di sottoscrizione, eventualmente rettificato per riflettere perdite permanenti di valore. Tale minor valore non verrà mantenuto negli esercizi successivi qualora vengano meno le ragioni della svalutazione effettuata.
Rimanenze	Sono iscritte al minore tra costo di acquisto o di produzione e valore desumibile dall'andamento del mercato. Per i beni fungibili il costo è calcolato con il metodo della media ponderata.
Crediti	Sono esposti al presumibile valore di realizzo. L'adeguamento del valore nominale dei crediti al valore presunto di realizzo è ottenuto mediante apposito fondo al fine di tener conto dei rischi di inesigibilità.
Disponibilità Liquide	Sono iscritte in bilancio al loro valore nominale.
Patrimonio Netto	I contributi per ripiano perdite sono rilevati con le modalità previste dal D.lgs. 118/2011 e s.m.i., nonché dai successivi decreti ministeriali di attuazione. I contributi in conto capitale sono rilevati con le modalità previste dal D.lgs. 118/2011 e s.m.i., nonché dai successivi decreti ministeriali di attuazione. Per i beni di primo conferimento, la sterilizzazione degli ammortamenti avviene mediante storno a conto economico di quote della voce di Patrimonio Netto "Finanziamenti per beni di prima dotazione".
Fondi per Rischi e oneri	I fondi per quote inutilizzate di contributi sono costituiti da accantonamenti determinati con le modalità previste dall'art. 29 comma 1, lett. e) del D.lgs. 118/2011 e s.m.i., nonché dai successivi decreti ministeriali di attuazione. I fondi per rischi e oneri sono costituiti da accantonamenti effettuati allo scopo di coprire perdite o debiti di natura determinata e di esistenza certa o probabile, che alla data di chiusura dell'esercizio sono però indeterminati nell'ammontare e/o nella data di sopravvenienza, secondo quanto previsto dall'art. 29, comma 1, lett. g) del D.lgs. 118/2011 e s.m.i., nonché dai successivi decreti ministeriali di attuazione.
Premio operosità Medici SUMAI	È determinato secondo le norme e disposizioni contenute nella Convenzione Unica Nazionale che regolano la determinazione del premio di operosità dei medici SUMAI.
TFR	Rappresenta l'effettivo debito maturato, in conformità alla legge e ai contratti vigenti, verso le seguenti figure professionali: Nessuno Il fondo corrisponde al totale delle singole indennità maturate alla data di chiusura del bilancio, al netto degli acconti erogati, ed è pari a quanto si sarebbe dovuto corrispondere nell'ipotesi di cessazione del rapporto di lavoro in tale data.
Debiti	Sono rilevati al loro valore nominale.
Ricavi e costi	Sono rilevati secondo i principi della prudenza e della competenza economica, anche mediante l'iscrizione dei relativi ratei e risconti.
Imposte sul Reddito	Sono determinate secondo le norme e le aliquote vigenti
Conti d'ordine	Impegni e garanzie sono indicati nei conti d'ordine al loro valore contrattuale residuo. I beni di terzi sono indicati nei conti d'ordine in base al loro valore di mercato al momento dell'ingresso in azienda.



3. Dati relativi al personale

I dati del personale sono desunti dalle schede del Conto Annuale allegate al Bilancio d'Esercizio di cui sono parte integrante. In sintesi la situazione del Personale è la seguente:

PERSONALE DIPENDENTE

Il personale dell'azienda al 31.12.2017 era pari a 9,81 unità, di cui personale part-time 0 unità; al 31.12.2018 il numero delle unità è passato a 8,56 di cui personale part-time 0 unità.

PERSONALE IN COMANDO AD ALTRI ENTI

Il personale in comando ad altri enti al 31.12.2017 era pari a 0. unità, mentre al 31.12.2018 il numero delle unità è passato a 0.

PERSONALE IN COMANDO DA ALTRI ENTI

Il personale in comando da altri enti al 31.12.2017 era pari a 0 unità, mentre al 31.12.2018 il numero delle unità è passato a 0.

PERSONALE CON ALTRO CONTRATTO: FORMAZIONE LAVORO

Le unità uomini-anno al 31.12.2017 era pari a 0 unità, mentre al 31.12.2018 il numero delle unità è passato a 0.

PERSONALE CON ALTRO CONTRATTO: SOMMINISTRAZIONE

Le unità uomini-anno al 31.12.2017 era pari a 0 unità, mentre al 31.12.2018 il numero delle unità è passato a 0.

PERSONALE CON ALTRO CONTRATTO: LSU

Le unità uomini-anno al 31.12.2017 era pari a 0 unità, mentre al 31.12.2018 il numero delle unità è passato a 0.

PERSONALE IN CONVENZIONE

Le unità di MMG, PLS e MCA al 31.12.2017 erano pari a 0 unità, mentre al 31.12.2018 il numero delle unità è passato a 0.

Per quanto riguarda i dati del personale suddivisi per ruolo (sanitario, professionale, tecnico e amministrativo), categorie (dirigenza e comparto) e profili si rinvia alle apposite tabelle relative al Conto Annuale allegato al Bilancio d'Esercizio.

STATO PATRIMONIALE

Come indicato nelle Linee Guida procedurali, tenuto conto della complessità di gestione e dell'unicità dell'Azienda, è stato previsto un unico Stato Patrimoniale per le partite relative sia alla gestione SANITARIA che SOCIO SANITARIA (ex ASSI).

Particolare attenzione dovrà essere comunque posta alla corretta allocazione dei contributi regionali e dei relativi crediti e debiti verso la Regione per le singole attività sopra citate e dei Fondi per contributi inutilizzati es. precedenti.

4. Immobilizzazioni immateriali e materiali

4.1 Immobilizzazioni Immateriali





A.1.1 Costi di impianto e ampliamento

I dati relativi al costo storico, al valore netto iniziale e alle movimentazioni che concorrono alla determinazione del valore netto finale dell'esercizio sono riportate nelle tabelle di Nota Integrativa Tabellare e nelle Schede di dettaglio, laddove previste dal D.lgs. 118/2011 e s.m.i.. Le tabelle sono presenti in allegato agli schemi di Stato Patrimoniale e Conto Economico e costituiscono parte integrante del Bilancio d'Esercizio.

In particolare, per questa categoria, se movimentata, l'iscrizione tra le immobilizzazioni è avvenuta con il consenso del Collegio Sindacale i cui estremi del verbale e le ragioni di iscrizione sono rilevate nella tabella del foglio "Dettaglio_SP_San" allegata al Bilancio d'Esercizio. Nel caso di assenza di un verbale specifico del collegio sindacale, si è indicato il verbale di approvazione del bilancio d'esercizio cui il fondo si riferisce.

PRINCIPALI INFORMAZIONI delle movimentazioni dell'esercizio

Non ci sono movimentazioni nel Bilancio sociale per questa categoria.

FATTI DI RILIEVO delle movimentazioni dell'esercizio

Nessuno

A.1.2 Costi di ricerca e sviluppo

I dati relativi al costo storico, al valore netto iniziale e alle movimentazioni che concorrono alla determinazione del valore netto finale dell'esercizio sono riportate nelle tabelle di Nota Integrativa Tabellare e nelle Schede di dettaglio, laddove previste dal D.lgs. 118/2011 e s.m.i.. Le tabelle sono presenti in allegato agli schemi di Stato Patrimoniale e Conto Economico e costituiscono parte integrante del Bilancio d'Esercizio.

In particolare, per questa categoria, se movimentata, l'iscrizione tra le immobilizzazioni è avvenuta con il consenso del Collegio Sindacale i cui estremi del verbale e le ragioni di iscrizione sono rilevate nella tabella del foglio "Dettaglio_SP_San" allegata al Bilancio d'Esercizio. Nel caso di assenza di un verbale specifico del collegio sindacale, si è indicato il verbale di approvazione del bilancio d'esercizio cui il fondo si riferisce.

PRINCIPALI INFORMAZIONI delle movimentazioni dell'esercizio

Non ci sono movimentazioni nel Bilancio sociale per questa categoria

FATTI DI RILIEVO delle movimentazioni dell'esercizio

Nessuno

A.1.3 Diritti di brevetto e diritti di utilizzazione delle opere dell'ingegno

I dati relativi al costo storico, al valore netto iniziale e alle movimentazioni che concorrono alla determinazione del valore netto finale dell'esercizio sono riportate nelle tabelle di Nota Integrativa Tabellare e nelle Schede di dettaglio, laddove previste dal D.lgs. 118/2011 e s.m.i.. Le tabelle sono presenti in allegato agli schemi di Stato Patrimoniale e Conto Economico e costituiscono parte integrante del Bilancio d'Esercizio.

Per questa categoria di immobilizzazioni immateriali sono previste le seguenti tipologie:

- A.1.3.a) Diritti di brevetto e diritti di utilizzazione delle opere dell'ingegno - Attività di ricerca
- A.1.3.c) Diritti di brevetto e diritti di utilizzazione delle opere dell'ingegno – Altri

PRINCIPALI INFORMAZIONI delle movimentazioni dell'esercizio

Non ci sono movimentazioni nel Bilancio sociale per questa categoria





FATTI DI RILIEVO delle movimentazioni dell'esercizio

Nessuno

A.1.4 Immobilizzazioni immateriali in corso e acconti

I dati relativi al costo storico, al valore netto iniziale e alle movimentazioni che concorrono alla determinazione del valore netto finale dell'esercizio sono riportate nelle tabelle di Nota Integrativa Tabellare e nelle Schede di dettaglio, laddove previste dal D.lgs. 118/2011 e s.m.i.. Le tabelle sono presenti in allegato agli schemi di Stato Patrimoniale e Conto Economico e costituiscono parte integrante del Bilancio d'Esercizio.

PRINCIPALI INFORMAZIONI delle movimentazioni dell'esercizio

Non ci sono movimentazioni nel Bilancio sociale per questa categoria

FATTI DI RILIEVO delle movimentazioni dell'esercizio

Nessuno

A.1.5 Altre immobilizzazioni immateriali

I dati relativi al costo storico, al valore netto iniziale e alle movimentazioni che concorrono alla determinazione del valore netto finale dell'esercizio sono riportate nelle tabelle di Nota Integrativa Tabellare e nelle Schede di dettaglio, laddove previste dal D.lgs. 118/2011 e s.m.i.. Le tabelle sono presenti in allegato agli schemi di Stato Patrimoniale e Conto Economico e costituiscono parte integrante del Bilancio d'Esercizio.

Per questa categoria di immobilizzazioni immateriali sono previste le seguenti tipologie:

- A.1.5.a) Concessioni, licenze, marchi e diritti simili
- A.1.5.c) Migliorie su beni di terzi
- A.1.5.e) Pubblicità (da ammortizzare)
- A.1.5.g) Altre immobilizzazioni immateriali

In particolare, per la categoria **A.1.5.e) Pubblicità (da ammortizzare)**, se movimentata, l'iscrizione tra le immobilizzazioni è avvenuta con il consenso del Collegio Sindacale i cui estremi del verbale e le ragioni di iscrizione sono rilevate nella tabella del foglio "Dettaglio_SP_San" allegata al Bilancio d'Esercizio. Nel caso di assenza di un verbale specifico del collegio sindacale, si è indicato il verbale di approvazione del bilancio d'esercizio cui il fondo si riferisce.

PRINCIPALI INFORMAZIONI delle movimentazioni dell'esercizio

Concessioni, licenze, marchi e diritti simili

Si rilevano licenze per un importo di euro/1000 132 e ammortamenti per euro/1000 132

Migliorie su beni di terzi

Nessuna movimentazione per l'esercizio 2018

Pubblicità (da ammortizzare)

Nessuna movimentazione

Altre immobilizzazioni immateriali

Nessuna movimentazione

FATTI DI RILIEVO delle movimentazioni dell'esercizio

Nessuno



ALTRE INFORMAZIONI RELATIVE ALLE IMMOBILIZZAZIONI IMMATERIALI

IMM01 – Aliquote di ammortamento immobilizzazioni immateriali.

Inserire nella cella in giallo solo in caso le aliquote utilizzate in azienda sono diverse da quelle previste dalla normativa vigente e motivare le ragioni nella tabella precedente:

Immobilizzazioni Immateriali	Allegato 3 - D.lgs. 118/2011	Aliquota utilizzata dall'azienda
COSTI DI IMPIANTO E AMPLIAMENTO	20,0%	20%
COSTI DI RICERCA E SVILUPPO	20,0%	20%
DIRITTI DI BREVETTO E UTILIZZAZIONE OPERE INGEGNO	durata legale del diritto o, in assenza, 20,0%	20%
DIRITTI DI CONCESSIONE, LICENZE MARCHI E DIRITTI SIMILI	durata legale del diritto o, in assenza, 20,0%	20%
MIGLIORIE SU BENI DI TERZI	aliquota % maggiore tra bene e durata resi- dua contratto	20%
IMMOBILIZZAZIONI IMMATERIALI IN CORSO E ACCONTI	---	---
ALTRE IMMOBILIZZAZIONI IMMATERIALI	20,0%	20%

Inserire SI o NO nella cella in giallo denominata <<Caso presente in azienda?>>:

Cod.	Informazione	Caso pre- sente in azienda?	Se Sì, illustrare
IMM01	Per le immobilizzazioni immateriali, ci si è avvalsi della facoltà di adottare aliquote di ammortamento superiori a quelle indicate nel D.lgs. 118/2011 e s.m.i., nonché dai successivi decreti ministeriali di attuazione?	No	Se Sì, illustrare

4.2 Immobilizzazioni Materiali

A.II.1 Terreni

I dati relativi al costo storico, al valore netto iniziale e alle movimentazioni che concorrono alla determinazione del valore netto finale dell'esercizio sono riportate nelle tabelle di Nota Integrativa Tabellare e nelle Schede di dettaglio, laddove previste dal D.lgs. 118/2011 e s.m.i.. Le tabelle sono presenti in allegato agli schemi di Stato Patrimoniale e Conto Economico e costituiscono parte integrante del Bilancio d'Esercizio.

Per questa categoria di immobilizzazioni materiali sono previste le seguenti tipologie:

- A.II.1.a) Terreni disponibili
- A.II.1.b) Terreni indisponibili

PRINCIPALI INFORMAZIONI delle movimentazioni dell'esercizio

Terreni disponibili

Non ci sono movimentazioni nel Bilancio sociale per questa categoria

Terreni indisponibili

Non ci sono movimentazioni nel Bilancio sociale per questa categoria

FATTI DI RILIEVO delle movimentazioni dell'esercizio





Acquisizione terreni

Nessuno

Alienazioni e/o dismissioni

Nessuno

A.II.2 Fabbricati

I dati relativi al costo storico, al valore netto iniziale e alle movimentazioni che concorrono alla determinazione del valore netto finale dell'esercizio sono riportate nelle tabelle di Nota Integrativa Tabellare e nelle Schede di dettaglio, laddove previste dal D.lgs. 118/2011 e s.m.i.. Le tabelle sono presenti in allegato agli schemi di Stato Patrimoniale e Conto Economico e costituiscono parte integrante del Bilancio d'Esercizio.

Per questa categoria di immobilizzazioni materiali sono previste le seguenti tipologie:

- A.II.2.a) Fabbricati non strumentali (disponibili)
- A.II.2.b) Fabbricati (indisponibili)

PRINCIPALI INFORMAZIONI delle movimentazioni dell'esercizio

Fabbricati non strumentali (disponibili)

Non ci sono movimentazioni nel Bilancio sociale per questa categoria

Fabbricati (indisponibili)

Non ci sono movimentazioni nel Bilancio sociale per questa categoria

FATTI DI RILIEVO delle movimentazioni dell'esercizio

Acquisizione fabbricati

Nessuno

Alienazioni e/o dismissioni

Nessuno

A.II.3 Impianti e macchinari

I dati relativi al costo storico, al valore netto iniziale e alle movimentazioni che concorrono alla determinazione del valore netto finale dell'esercizio sono riportate nelle tabelle di Nota Integrativa Tabellare e nelle Schede di dettaglio, laddove previste dal D.lgs. 118/2011 e s.m.i.. Le tabelle sono presenti in allegato agli schemi di Stato Patrimoniale e Conto Economico e costituiscono parte integrante del Bilancio d'Esercizio.

PRINCIPALI INFORMAZIONI delle movimentazioni dell'esercizio

Per questa categoria si rileva un costo storico di euro/1000 54 e ammortamenti per euro/1000 54, non si registrano beni di nuova acquisizione.

FATTI DI RILIEVO delle movimentazioni dell'esercizio

Nessuno





A.II.4 Attrezzature sanitarie e scientifiche

I dati relativi al costo storico, al valore netto iniziale e alle movimentazioni che concorrono alla determinazione del valore netto finale dell'esercizio sono riportate nelle tabelle di Nota Integrativa Tabellare e nelle Schede di dettaglio, laddove previste dal D.lgs. 118/2011 e s.m.i.. Le tabelle sono presenti in allegato agli schemi di Stato Patrimoniale e Conto Economico e costituiscono parte integrante del Bilancio d'Esercizio.

PRINCIPALI INFORMAZIONI delle movimentazioni dell'esercizio

Si rileva per questa categoria un costo storico di euro/1000 124 e un fondo ammortamento per euro/1000 123; non si registrano beni di nuova acquisizione.

FATTI DI RILIEVO delle movimentazioni dell'esercizio

Alienazioni e/o dismissioni

Nessuno

Altro

Nessuno

A.II.5 Mobili ed arredi

I dati relativi al costo storico, al valore netto iniziale e alle movimentazioni che concorrono alla determinazione del valore netto finale dell'esercizio sono riportate nelle tabelle di Nota Integrativa Tabellare e nelle Schede di dettaglio, laddove previste dal D.lgs. 118/2011 e s.m.i.. Le tabelle sono presenti in allegato agli schemi di Stato Patrimoniale e Conto Economico e costituiscono parte integrante del Bilancio d'Esercizio.

PRINCIPALI INFORMAZIONI delle movimentazioni dell'esercizio

Il costo storico di questa categoria ammonta a euro/1000 370, il relativo fondo ammortamento ammonta a euro/1000 370; non si registrano beni di nuova acquisizione.

FATTI DI RILIEVO delle movimentazioni dell'esercizio

Alienazioni e/o dismissioni

Nessuno

Altro

Nessuno

A.II.6 Automezzi

I dati relativi al costo storico, al valore netto iniziale e alle movimentazioni che concorrono alla determinazione del valore netto finale dell'esercizio sono riportate nelle tabelle di Nota Integrativa Tabellare e nelle Schede di dettaglio, laddove previste dal D.lgs. 118/2011 e s.m.i.. Le tabelle sono presenti in allegato agli schemi di Stato Patrimoniale e Conto Economico e costituiscono parte integrante del Bilancio d'Esercizio.

PRINCIPALI INFORMAZIONI delle movimentazioni dell'esercizio

Ambulanze

Non ci sono movimentazioni nel Bilancio sociale per questa categoria.

Altri automezzi

Il costo storico per questa categoria ammonta ad euro/1000 121, il relativo fondo ammortamento ammonta ad euro/1000 121; non si registrano beni di nuova acquisizione.





FATTI DI RILIEVO delle movimentazioni dell'esercizio

Alienazioni e/o dismissioni

Nessuno

Altro

Nessuno

A.II.7 Oggetti d'arte

I dati relativi al costo storico, al valore netto iniziale e alle movimentazioni che concorrono alla determinazione del valore netto finale dell'esercizio sono riportate nelle tabelle di Nota Integrativa Tabellare e nelle Schede di dettaglio, laddove previste dal D.lgs. 118/2011 e s.m.i.. Le tabelle sono presenti in allegato agli schemi di Stato Patrimoniale e Conto Economico e costituiscono parte integrante del Bilancio d'Esercizio.

Come richiesto dal Tavolo Adempimenti MEF, si chiede di precisare la tipologia ed ubicazione, nonché gli oneri sostenuti per la conservazione/mantenimento di tali beni

PRINCIPALI INFORMAZIONI delle movimentazioni dell'esercizio

Non ci sono movimentazioni nel Bilancio sociale per questa categoria

FATTI DI RILIEVO delle movimentazioni dell'esercizio

Acquisizione oggetti d'arte

Nessuno

Alienazioni e/o dismissioni

Nessuno

A.II.8 Altre immobilizzazioni materiali

I dati relativi al costo storico, al valore netto iniziale e alle movimentazioni che concorrono alla determinazione del valore netto finale dell'esercizio sono riportate nelle tabelle di Nota Integrativa Tabellare e nelle Schede di dettaglio, laddove previste dal D.lgs. 118/2011 e s.m.i.. Le tabelle sono presenti in allegato agli schemi di Stato Patrimoniale e Conto Economico e costituiscono parte integrante del Bilancio d'Esercizio.

In particolare, per la categoria **Altri Beni (sterilizzati e non)**, se movimentata, l'iscrizione tra le immobilizzazioni è avvenuta indicando la tipologia dei singoli beni in modo dettagliato tabella del foglio "Dettaglio_SP_San" allegata al Bilancio d'Esercizio.

PRINCIPALI INFORMAZIONI delle movimentazioni dell'esercizio

Si tratta in prevalenza di attrezzature informatiche e di arredi, il costo storico per questa categoria ammonta ad euro/1000 718, il relativo fondo ammortamento ammonta ad euro/1000 715; l'ammortamento dell'esercizio è pari ad euro/1000 4 coperto da appositi contributi a sterilizzazione; non si registrano beni di nuova acquisizione.

FATTI DI RILIEVO delle movimentazioni dell'esercizio

Alienazioni e/o dismissioni

Nessuno

Altro





Nessuno

A.II.9 Immobilizzazioni materiali in corso ed acconti

I dati relativi al costo storico, al valore netto iniziale e alle movimentazioni che concorrono alla determinazione del valore netto finale dell'esercizio sono riportate nelle tabelle di Nota Integrativa Tabellare e nelle Schede di dettaglio, laddove previste dal D.lgs. 118/2011 e s.m.i.. Le tabelle sono presenti in allegato agli schemi di Stato Patrimoniale e Conto Economico e costituiscono parte integrante del Bilancio d'Esercizio.

In particolare, per questa categoria, se movimentata, nella tabella del foglio "Dettaglio_SP_San", allegata al Bilancio d'Esercizio, è riportato l'elenco dei lavori relativi alle Immobilizzazioni materiali in corso di esecuzione indicando la **tipologia di finanziamento** e le movimentazioni dell'esercizio.

PRINCIPALI INFORMAZIONI delle movimentazioni dell'esercizio

Non si rilevano variazioni nell'esercizio 2018 per tale categoria

FATTI DI RILIEVO delle movimentazioni dell'esercizio

Nessuno

Fondo Svalutazione immobilizzazioni

I dati relativi al valore iniziale, ai giroconti, all'utilizzo fondo (storno fondo svalutazioni) e alle svalutazioni dell'esercizio che concorrono alla determinazione del valore netto finale dell'esercizio, sono riportate nelle tabelle di Nota Integrativa Tabellare e nelle Schede di dettaglio, laddove previste dal D.lgs. 118/2011 e s.m.i.. Le tabelle sono presenti in allegato agli schemi di Stato Patrimoniale e Conto Economico e costituiscono parte integrante del Bilancio d'Esercizio.

PRINCIPALI INFORMAZIONI delle movimentazioni dell'esercizio

Non sono stati effettuati movimenti di svalutazione delle immobilizzazioni nel corso dell'esercizio 2018

FATTI DI RILIEVO delle movimentazioni dell'esercizio

Motivazione della svalutazione

Nessuna

ALTRE INFORMAZIONI RELATIVE ALLE IMMOBILIZZAZIONI MATERIALI

IMM02 – Aliquote di ammortamento immobilizzazioni materiali.

Inserire nella cella in giallo solo in caso le aliquote utilizzate in azienda sono diverse da quelle previste dalla normativa vigente e motivare le ragioni nella tabella precedente nello spazio previsto:

Immobilizzazioni Materiali	Allegato 3 D.lgs. 118/2011	Aliquota utilizzata dall'azienda
TERRENI	---	
EDIFICI	3,0%	6,5%
IMPIANTI INSERITI STABILMENTE NEL FABBRICATO	6,5%	6,5%
EDIFICI ADIBITI AD USO CIVILE NON ISTITUZIONALE	3,0%	da applicare solo per i cespiti acquisiti dal 2012
COSTRUZIONI LEGGERE (tettoie, baracche, ecc.)	10,0%	10,0%
MOBILI ED ARREDAMENTO	12,5%	12,5%





ATTREZZATURE SANITARIE E SCIENTIFICHE	20,0%	20,0%
IMPIANTI E MACCHINARI ADIBITI ALL'ATTIVITÀ ISTITUZIONALE	12,5%	12,5%
IMPIANTI E MACCHINARI ADIBITI ALL'ATTIVITÀ NON ISTITUZIONALE	12,5%	12,5%
IMPIANTI E MACCHINARI - AUDIOVISIVI	20,0%	20,0%
AUTOMEZZI (ambulanze, autovetture, motoveicoli e simili, autoveicoli pesanti in genere, carrelli elevatori, mezzi di trasporto interno, ecc.)	25,0%	25,0%
MOBILI E MACCHINE ORDINARIE D'UFFICIO	20,0%	20,0%
MACCHINE D'UFFICIO ELETTROMECCANICHE ED ELETTRONICHE COMPRESI I COMPUTERS E I SISTEMI TELEFONICI ELETTRONICI	20,0%	20,0%
ATTREZZATURA GENERICA (stoviglie, posate, ecc.)		25,0% se utilizzate tali aliquote dovranno essere applicate fino ad esaurimento del valore residuo
IMPIANTI DESTINATI AL TRATTAMENTO E DEPURAMENTO DELLE ACQUE, FUMI NOCIVI, ECC MEDIANTE IMPIEGO DI REAGENTI CHIMICI		15,0% se utilizzate tali aliquote dovranno essere applicate fino ad esaurimento del valore residuo
BIANCHERIA		40,0% se utilizzate tali aliquote dovranno essere applicate fino ad esaurimento del valore residuo

Inserire SI o NO nella cella in giallo denominata <<Caso presente in azienda?>>:

Cod.	Informazione	Caso presente in azienda?	Se Sì, illustrare
IMM02	Per le immobilizzazioni materiali, ci si è avvalsi della facoltà di adottare aliquote di ammortamento superiori a quelle indicate nel D.lgs. 118/2011 e s.m.i., nonché dai successivi decreti ministeriali di attuazione?	No	Se Sì, illustrare

IMM03 – Eventuale ammortamento dimezzato per i cespiti acquistati nell'anno.

Inserire SI o NO nella cella in giallo denominata <<Caso presente in azienda?>>:

Cod.	Informazione	Caso presente in azienda?	Se Sì, illustrare
IMM03	Per i cespiti acquistati nell'anno, l'aliquota di ammortamento è stata analiticamente commisurata al periodo intercorso tra (i) il momento in cui il bene è divenuto disponibile e pronto per l'uso e (ii) il 31/12?	No	Se Sì, illustrare
	Per i cespiti acquistati nell'anno, ci si è avvalsi della facoltà di dimezzare forfettariamente l'aliquota normale di ammortamento?	No	Se Sì, illustrare
	Per i cespiti acquistati nell'anno, ci si è avvalsi della facoltà di dimezzare forfettariamente l'aliquota normale di ammortamento, ma soltanto per alcune categorie di beni?	No	Se Sì, illustrare

IMM04 – Eventuale ammortamento integrale.





Inserire SI o NO nella cella in giallo denominata <<Caso presente in azienda?>>:

Cod.	Informazione	Caso presente in azienda?	Se Sì, illustrare
IMM04	Per i cespiti di valore inferiore a € 516.46, ci si è avvalsi della facoltà di ammortizzare integralmente il bene nell'esercizio in cui il bene è divenuto disponibile e pronto per l'uso?	No	Se Sì, illustrare
	Altro	No	Se Sì, illustrare

IMM05 – Svalutazioni.

Inserire SI o NO nella cella in giallo denominata <<Caso presente in azienda?>>:

Cod.	Informazione	Caso presente in azienda?	Se Sì, illustrare
IMM05	Nel corso dell'esercizio sono state effettuate svalutazioni di immobilizzazioni materiali e/o immateriali?	No	Se Sì, specificare importo, motivazioni, criteri di determinazione, impatto sul risultato economico

IMM06 – Rivalutazioni.

Inserire SI o NO nella cella in giallo denominata <<Caso presente in azienda?>>:

Cod.	Informazione	Caso presente in azienda?	Se Sì, illustrare
IMM06	Nel corso dell'esercizio sono state effettuate rivalutazioni di immobilizzazioni materiali e/o immateriali?	No	Se Sì, specificare legge speciale che le ha determinate, importo al lordo e al netto degli ammortamenti, criteri di determinazione, impatto sul patrimonio netto

IMM07 – Incrementi delle immobilizzazioni per lavori interni.

Inserire SI o NO nella cella in giallo denominata <<Caso presente in azienda?>>:

Cod.	Informazione	Caso presente in azienda?	Se Sì, illustrare
IMM07	Nel corso dell'esercizio si sono effettuate capitalizzazioni di costi (la voce CE "Incrementi delle immobilizzazioni per lavori interni" è > 0)?	No	Se Sì, specificare importo e criteri di determinazione





IMM08 – Oneri finanziari capitalizzati.

Inserire SI o NO nella cella in giallo denominata <<Caso presente in azienda?>>:

Cod.	Informazione	Caso presente in azienda?	Se Sì, illustrare
IMM08	Nel corso dell'esercizio si sono capitalizzati oneri finanziari?	No	Se Sì, specificare importo e criteri di determinazione

Altre informazioni relative alle immobilizzazioni materiali e immateriali

Inserire SI o NO nella cella in giallo denominata <<Caso presente in azienda?>>:

Cod.	Informazione	Caso presente in azienda?	Se Sì, illustrare
IMM09	Gravami. Sulle immobilizzazioni dell'azienda vi sono gravami quali ipoteche, privilegi, pegni, pignoramenti ecc.?	No	Se Sì, illustrare
IMM10	Immobilizzazioni in contenzioso iscritte in bilancio. Sulle immobilizzazioni iscritte in bilancio sono in corso contenziosi con altre aziende sanitarie, con altri enti pubblici o con soggetti privati?	No	Se Sì, illustrare
IMM11	Immobilizzazioni in contenzioso non iscritte in bilancio. Esistono immobilizzazioni non iscritte nello stato patrimoniale perché non riconosciute come proprietà dell'azienda in seguito a contenziosi in corso con altre aziende sanitarie, con altri enti pubblici o con soggetti privati?	No	Se Sì, illustrare
IMM12	Eventuali impegni significativi assunti con fornitori per l'acquisizione di immobilizzazioni materiali. Esistono impegni già assunti, ma non ancora tradottisi in debiti?	No	Se Sì, illustrare l'ammontare per singolo impegno
IMM13	Immobilizzazioni destinate alla vendita. Esistono immobilizzazioni destinate alla vendita con apposito atto deliberativo aziendale?	No	Se Sì, illustrare
IMM14	Altro. Esistono altre informazioni che si ritiene necessario fornire per soddisfare la regola generale secondo cui "Se le informazioni richieste da specifiche disposizioni di legge non sono sufficienti a dare una rappresentazione veritiera e corretta, si devono fornire le informazioni complementari necessarie allo scopo" (art 2423 cc)?	No	Se Sì, illustrare



5. Immobilizzazioni Finanziarie

A.III.1 Crediti Finanziari

I dati relativi al valore iniziale, alle movimentazioni dell'esercizio quali incrementi, decrementi per incassi e giroconti che concorrono alla determinazione del valore finale dell'esercizio, nonché il relativo fondo svalutazione e i relativi utilizzi e accantonamenti ed, infine, l'anzianità e la scadenza dei crediti, sono riportate nelle tabelle di Nota Integrativa Tabellare e nelle Schede di dettaglio, laddove previste dal D.lgs. 118/2011 e s.m.i.. Le tabelle sono presenti in allegato agli schemi di Stato Patrimoniale e Conto Economico e costituiscono parte integrante del Bilancio d'Esercizio.

PRINCIPALI INFORMAZIONI delle movimentazioni dell'esercizio

Non si registrano movimenti.

FATTI DI RILIEVO delle movimentazioni dell'esercizio

Nessuno

A.III.2 Titoli

I dati relativi al costo storico, al valore iniziale, alle movimentazioni dell'esercizio che concorrono alla determinazione del valore netto finale dell'esercizio, sono riportate nelle tabelle di Nota Integrativa Tabellare e nelle Schede di dettaglio, laddove previste dal D.lgs. 118/2011 e s.m.i.. Le tabelle sono presenti in allegato agli schemi di Stato Patrimoniale e Conto Economico e costituiscono parte integrante del Bilancio d'Esercizio.

Per questa categoria di immobilizzazioni finanziarie sono previste le seguenti tipologie:

- A.III.2.a) Partecipazioni
- A.III.2.b) Altri Titoli

In particolare, per la categoria **A.III.2.a) Partecipazioni**, se movimentata, l'iscrizione tra le immobilizzazioni finanziarie è corredata da tutte le informazioni di dettaglio relative alla natura, alla tipologia, alla forma giuridica, ai criteri di valutazione e a tutte le altre informazioni richieste dalla normativa vigente; le informazioni di dettaglio sono rilevate nella tabella <<ELENCO PARTECIPAZIONI ISCRITTE NELLE IMMOBILIZZAZIONI FINANZIARIE>> del foglio "Dettaglio_SP_San" allegata al Bilancio d'Esercizio.

PRINCIPALI INFORMAZIONI delle movimentazioni dell'esercizio

Partecipazioni

Nessuna

Altri titoli

Nessuna

FATTI DI RILIEVO delle movimentazioni dell'esercizio

Nessuno

ALTRE INFORMAZIONI RELATIVE ALLE IMMOBILIZZAZIONI FINANZIARIE

Inserire SI o NO nella cella in giallo denominata <<Caso presente in azienda?>>:

Cod.	Informazione	Caso presente in azienda?	Se Sì, illustrare





IF01	Svalutazione delle immobilizzazioni finanziarie. Nel corso dell'esercizio sono state effettuate svalutazioni delle immobilizzazioni finanziarie?	No	<i>Se Sì, specificare partecipazioni, altri titoli, crediti svalutati, importo della svalutazione, motivazioni, criteri di determinazione</i>
IF02	Gravami. Su crediti immobilizzati, partecipazioni e altri titoli dell'azienda vi sono gravami quali pegni, pignoramenti ecc.?	No	<i>Se Sì, illustrare</i>
IF03	Contenzioso con iscrizione in bilancio. Su crediti immobilizzati, partecipazioni e altri titoli iscritti in bilancio sono in corso contenziosi con altre aziende sanitarie, con altri enti pubblici o con soggetti privati?	No	<i>Se Sì, illustrare</i>
IF04	Contenzioso senza iscrizione in bilancio. Esistono partecipazioni o altri titoli non iscritti nello stato patrimoniale perché non riconosciuti come proprietà dell'azienda in seguito a contenziosi in corso con altre aziende sanitarie, con altri enti pubblici o con soggetti privati?	No	<i>Se Sì, illustrare</i>
IF05	Altro. Esistono altre informazioni che si ritiene necessario fornire per soddisfare la regola generale secondo cui "Se le informazioni richieste da specifiche disposizioni di legge non sono sufficienti a dare una rappresentazione veritiera e corretta, si devono fornire le informazioni complementari necessarie allo scopo" (art 2423 cc)?	No	<i>Se Sì, illustrare</i>

6. Rimanenze

B.I. Rimanenze

I dati relativi alle rimanenze iniziali, agli acquisti e ai consumi dell'esercizio, nonché alle altre movimentazioni riguardanti l'eventuale fondo svalutazione di magazzino, i giroconti/riclassificazioni, le rimanenze presso terzi per distribuzione per nome e per conto e le rimanenze finali di reparto che concorrono alla determinazione del valore netto finale dell'esercizio, sono riportate nelle tabelle di Nota Integrativa Tabellare e nelle Schede di dettaglio, laddove previste dal D.lgs. 118/2011 e s.m.i.. Le tabelle sono presenti in allegato agli schemi di Stato Patrimoniale e Conto Economico e costituiscono parte integrante del Bilancio d'Esercizio.

Per questa categoria sono previste le seguenti tipologie:

- B.I.1 Rimanenze di materiale sanitario
- B.I.2 Rimanenze di materiale non sanitario

PRINCIPALI INFORMAZIONI delle movimentazioni dell'esercizio

Rimanenze di magazzino

Nessuna

Rimanenze di reparto





Nessuna

Rimanenze presso terzi

Nessuna

FATTI DI RILIEVO delle movimentazioni dell'esercizio

Nessuno

ALTRE INFORMAZIONI RELATIVE ALLE RIMANENZE

Inserire SI o NO nella cella in giallo denominata <<Caso presente in azienda?>>:

Cod.	Informazione	Caso presente in azienda?	Se Sì, illustrare
RIM01	Svalutazioni. Nel corso dell'esercizio sono state effettuate svalutazioni di rimanenze obsolete o a lento rigiro?	No	Se Sì, specificare importo iniziale, movimenti dell'anno, motivazioni, criteri di determinazione, impatto sul risultato economico
RIM02	Gravami. Sulle rimanenze dell'azienda vi sono gravami quali pegni, patti di riservato dominio, pignoramenti ecc.?	No	Se Sì, illustrare
RIM03	Modifiche di classificazione. Nel corso dell'esercizio vi sono stati rilevanti cambiamenti nella classificazione delle voci?	No	Se Sì, illustrare
RIM04	Valore a prezzi di mercato. Vi è una differenza, positiva e significativa, tra il valore delle rimanenze a prezzi di mercato e la loro valutazione a bilancio?	No	Se Sì, illustrare
RIM05	Altro. Esistono altre informazioni che si ritiene necessario fornire per soddisfare la regola generale secondo cui "Se le informazioni richieste da specifiche disposizioni di legge non sono sufficienti a dare una rappresentazione veritiera e corretta, si devono fornire le informazioni complementari necessarie allo scopo" (art 2423 cc)?	No	Se Sì, illustrare

7. Crediti

B.II. Crediti

I dati relativi al valore iniziale, alle movimentazioni dell'esercizio quali incrementi, decrementi per incassi e giroconti che concorrono alla determinazione del valore finale dell'esercizio, nonché il relativo fondo svalutazione e i relativi utilizzi e accantonamenti ed, infine, le fatture da emettere, l'anzianità e la scadenza dei crediti, sono riportate nelle tabelle di Nota Integrativa Tabellare e nelle Schede di dettaglio, laddove previste





dal D.lgs. 118/2011 e s.m.i.. Le tabelle sono presenti in allegato agli schemi di Stato Patrimoniale e Conto Economico e costituiscono parte integrante del Bilancio d'Esercizio.

Per questa categoria sono previste le seguenti tipologie:

- B.II.1) Crediti v/Stato
- B.II.2) Crediti v/Regione
- B.II.3) Crediti v/Comuni
- B.II.4) Crediti v/Aziende sanitarie pubbliche
- B.II.5) Crediti v/Società partecipate e/o enti dipendenti dalla Regione
- B.II.6) Crediti v/Erario
- B.II.7) Crediti v/Altri

In particolare, per le categorie **B.II.1.h) Crediti v/Stato per finanziamenti per investimenti** e **B.II.2.b) Crediti v/Regione o Provincia Autonoma per versamenti a patrimonio netto**, se movimentate, l'iscrizione tra i crediti è corredata da tutte le informazioni di dettaglio relative agli atti di delibera, agli importi, alle riscossioni, alle integrazioni dei finanziamenti e alla consistenza finale; le informazioni di dettaglio sono rilevate nella tabella del foglio "Dettaglio_SP_San" allegata al Bilancio d'Esercizio.

Per la categoria **Crediti v/Aziende sanitarie pubbliche della Regione - per mobilità in compensazione e non** se movimentate, l'iscrizione tra i crediti è corredata da tutte le informazioni di dettaglio relative alla mobilità in compensazione e non in compensazione e alle altre prestazioni; le informazioni di dettaglio sono rilevate nella tabella del foglio "Cons" allegata al Bilancio d'Esercizio.

Per le informazioni di dettaglio relative ai crediti verso la Regione e ai crediti verso Aziende Sanitarie pubbliche si rinvia alle tabelle allegate agli schemi di Bilancio d'Esercizio.

PRINCIPALI INFORMAZIONI delle movimentazioni dell'esercizio

Crediti v/prefetture

Nessuno

Altri crediti v/stato

Trattasi di contributi provenienti prevalentemente da Istituti scolastici anni precedenti l'esercizio 2018.

Crediti v/Regione:

Nella tabella sotto riportata si dettagliano le assegnazioni dell'esercizio 2018 e i relativi incassi:





N.atto assegnazione	Destinazione dell'assegnazione	Assegnato	Incassato su assegnato 2018	Credito residuo su assegnato 2018
DGR 501/2018	FSR 2018	18.715	18.715	-
DDUO 11481 02/08/2018	FUNZIONI TRASFERITE IN MATERIA DI VIGILANZA	443	443	-
DGR 324/2018	PERCORSI DI ACCOGLIENZA MEDICA PER SORDOCIECHI	19	16	3
DGR 309 DEL 10/07/2018	BONUS FAMIGLIA - INTEGRAZIONE RISORSE	1.003	1.003	-
DDUO 18119 DEL 4/12/2018	BONUS FAMIGLIA	1.904	1.904	-
DDUO 19329 DEL 20/12/2018	FATTORE FAMIGLIA LOMBARDO	519		519
DDUO 18796 DEL 14/12/2018	SERVIZIO TIFLOGICO DISAB SENSORIALE	200		200
DDUO 18857 DEL 14/12/2018	RIMODULAZIONE RISORSE BANDO DGR 5878/2016 - CENTRI ANTIVIOLENZA	45		45
DDG 13625/2017 E DDUO 13417 DEL 21/09/2018	RISORSE SERVIZI INCLUSIONE SCOLASTICA STUDENTI CON DISABILITA' SENSORIALI 2018	1.205	1.205	-
DDUO 17534 DEL 27/11/2018	RISORSE SERVIZI INCLUSIONE SCOLASTICA STUDENTI CON DISABILITA' SENSORIALI 2017	2.057	2.057	-
DGR 728 DEL 5/11/2018	RIMBORSO SPESE A GENITORI DI MINORI RICOVERATI	50		50
DDG 13378/2016	PIANO TERRITORIALE DI CONCILIAZIONE DGR 5969/16 - ANNO 2017	344	344	-
DGR 1017 DEL 17/12/18	PIANO TERRITORIALE DI CONCILIAZIONE ANNO 2018	276		276
DDUO 17941 DEL 30/11/2018	LEGGE 23/99 - STRUMENTI TECNOLOGICAMENTE AVANZATI A FAVORE DI PERSONE DISABILI	639	639	-
DDUO 16633 DEL 15/11/2018	INTERVENTI DI SOSTEGNO ABITATIVO PER GENITORI SEPARATI	621	621	-
DDUO 19563 DEL 21/12/2018 1890 DEL 14/02/2019	CONTRIBUTI PER L'ACQUISTO DI PARRUCHE PER PAZIENTI ONCOLOGICI	103		103
DDUO 19567 DEL 21/12/2018	CONTRIBUTI PER LA MODIFICA DEGLI STRUMENTI DI GUIDA - L. 104/92	60		60
DDUO 19567/2018	CONTRIBUTO INDENNITA' TBC L.88/87	10		10
DGR 7775/2018	FNPS 2017	12.396	12.396	-
DDG 19008/2018	FNPS 2017 – RISORSE SISTEMA PREMIALE AMBITI	507	507	-
DGR 7856/2018	FNA 2017 RISORSE AMBITI MISURA B2	8.481	8.481	-
DGR 7856/2018	FNA 2017 RISORSE ATS MISURA B1	15.346	15.346	-
DDUO 11859/2018	FNA 2017 INTEGRAZIONE MISURA B1	1.585	1.585	-
DDS 19628/18	Sostegno agli sportelli per assistenza familiare in attuazione della dgr 914/2018 e della L.r. 15/2015	519		519
DDS 18035/18	Determinazioni in merito alla linea d'intervento Bullout in attuazione della dgr 539/2018	22		22
DGR 965/18	Primo provvedimento attuativo della l.c.r. 10/18 "iniziative a favore di minori che frequentano nidi e micronidi": approvazione del riparto alle ATS della risorse annualità 2018	44		44
		67.113	65.262	1.851

Crediti v/Aziende sanitarie pubbliche

Si tratta di specifici contributi provenienti dalle altre ATS; nel corso dell'esercizio 2018 hanno subito un decremento complessivo pari ad euro/1000 977

Crediti v/Società partecipate e/o enti dipendenti dalla Regione

Nessuno

Crediti v/Erario

Nessuno



Crediti v/Altri

Si tratta di:

- crediti da privati o da altri enti pubblici rispettivamente pari a euro/1000 103 e a 106;
- crediti diversi v/terzi pari a euro/1000 19;
- Crediti da Bilancio Sanitario Gestioni interne euro/1000 71.926

FATTI DI RILIEVO delle movimentazioni dell'esercizio

Nessuno

ALTRE INFORMAZIONI RELATIVE AI CREDITI

Inserire SI o NO nella cella in giallo denominata <<Caso presente in azienda?>>:

Cod.	Informazione	Caso presente in azienda?	Se Sì, illustrare
CRED01	Svalutazioni. Nel corso dell'esercizio sono state effettuate svalutazioni di crediti iscritti nell'attivo circolante?	No	Se Sì, specificare crediti svalutati, importo della svalutazione, motivazioni, criteri di determinazione
CRED02	Gravami. Sui crediti dell'azienda vi sono gravami quali pignoramenti ecc.?	No	Se Sì, illustrare
CRED03	Cartolarizzazioni. L'azienda ha in atto operazioni di cartolarizzazione dei crediti?	No	Se Sì, illustrare
CRED04	Altro. Esistono altre informazioni che si ritiene necessario fornire per soddisfare la regola generale secondo cui "Se le informazioni richieste da specifiche disposizioni di legge non sono sufficienti a dare una rappresentazione veritiera e corretta, si devono fornire le informazioni complementari necessarie allo scopo" (art 2423 cc)?	No	Se Sì, illustrare

8. Attività finanziarie che non costituiscono immobilizzazioni**B.III. Attività finanziarie che non costituiscono immobilizzazioni**

I dati relativi al costo storico, al valore iniziale, alle movimentazioni che concorrono alla determinazione del valore finale dell'esercizio, sono riportate nelle tabelle di Nota Integrativa Tabellare e nelle Schede di dettaglio, laddove previste dal D.lgs. 118/2011 e s.m.i.. Le tabelle sono presenti in allegato agli schemi di Stato Patrimoniale e Conto Economico e costituiscono parte integrante del Bilancio d'Esercizio.

In particolare, per le categorie **Partecipazioni in imprese controllate, collegate e in altre imprese**, se movimentate, l'iscrizione tra le attività finanziarie che non costituiscono immobilizzazioni è corredata da tutte le informazioni di dettaglio relative alla natura, alla tipologia, alla forma giuridica, ai criteri di valutazione e a tutte le altre informazioni richieste dalla normativa vigente; le informazioni di dettaglio sono rilevate nella tabella <<ELENCO PARTECIPAZIONI ISCRITTE NELLE ATTIVITA' A BREVE>> del foglio "Dettaglio_SP_San" allegata al Bilancio d'Esercizio.





PRINCIPALI INFORMAZIONI delle movimentazioni dell'esercizio

Partecipazioni

Nessuna

Altri titoli

Nessuno

FATTI DI RILIEVO delle movimentazioni dell'esercizio

Nessuno

ALTRE INFORMAZIONI RELATIVE ATTIVITÀ FINANZIARIE CHE NON COSTITUISCONO IMMOBILIZZAZIONI

Inserire SÌ o NO nella cella in giallo denominata <<Caso presente in azienda?>>:

Cod.	Informazione	Caso presente in azienda?	Se Sì, illustrare
AF01	Gravami. Sulle attività finanziarie che non costituiscono immobilizzazioni vi sono gravami quali pegni, pignoramenti ecc.?	No	Se Sì, illustrare
AF02	Contenzioso con iscrizione in bilancio. Sulle attività finanziarie che non costituiscono immobilizzazioni iscritte in bilancio sono in corso contenziosi con altre aziende sanitarie, con altri enti pubblici o con soggetti privati?	No	Se Sì, illustrare
AF03	Contenzioso senza iscrizione in bilancio. Esistono attività finanziarie che non costituiscono immobilizzazioni non iscritte nello stato patrimoniale perché non riconosciute come proprietà dell'azienda in seguito a contenziosi in corso con altre aziende sanitarie, con altri enti pubblici o con soggetti privati?	No	Se Sì, illustrare
AF04	Altro. Esistono altre informazioni che si ritiene necessario fornire per soddisfare la regola generale secondo cui "Se le informazioni richieste da specifiche disposizioni di legge non sono sufficienti a dare una rappresentazione veritiera e corretta, si devono fornire le informazioni complementari necessarie allo scopo" (art 2423 cc)?	No	Se Sì, illustrare

9. Disponibilità liquide

B.IV. Disponibilità liquide

I dati relativi al valore iniziale, agli incrementi e decrementi dell'esercizio che concorrono alla determinazione del valore finale dell'esercizio, sono riportate nelle tabelle di Nota Integrativa Tabellare e nelle Schede di dettaglio, laddove previste dal D.lgs. 118/2011 e s.m.i.. Le tabelle sono presenti in allegato agli schemi di Stato Patrimoniale e Conto Economico e costituiscono parte integrante del Bilancio d'Esercizio.

PRINCIPALI INFORMAZIONI delle movimentazioni dell'esercizio

Cassa

Nessuna

Conto corrente postale

Nessuno





Tesoreria unica

Nessuna

FATTI DI RILIEVO delle movimentazioni dell'esercizio

Nessuno

ALTRE INFORMAZIONI RELATIVE ALLE DISPONIBILITÀ LIQUIDE

Inserire SI o NO nella cella in giallo denominata <<Caso presente in azienda?>>:

Cod.	Informazione	Caso presente in azienda?	Se Sì, illustrare
DL01	Fondi vincolati. Le disponibilità liquide comprendono fondi vincolati?	No	Se Sì, specificare importo e natura del vincolo
DL02	Gravami. Sulle disponibilità liquide dell'azienda vi sono gravami quali pignoramenti ecc.?	No	Se Sì, illustrare
DL03	Altro. Esistono altre informazioni che si ritiene necessario fornire per soddisfare la regola generale secondo cui "Se le informazioni richieste da specifiche disposizioni di legge non sono sufficienti a dare una rappresentazione veritiera e corretta, si devono fornire le informazioni complementari necessarie allo scopo" (art 2423 cc)?	No	Se Sì, illustrare

10. Ratei e risconti attivi

C) RATEI E RISCONTI ATTIVI

I dati relativi al valore iniziale e al valore finale dell'esercizio, sono riportati nelle tabelle di Nota Integrativa Tabellare e nelle Schede di dettaglio, laddove previste dal D.lgs. 118/2011 e s.m.i.. Le tabelle sono presenti in allegato agli schemi di Stato Patrimoniale e Conto Economico e costituiscono parte integrante del Bilancio d'Esercizio.

In particolare, per le categorie **C.I Ratei attivi e C.II Risconti attivi**, se movimentate, l'iscrizione tra i ratei e risconti attivi è corredata da tutte le informazioni di dettaglio relative alla natura, alla tipologia di realizzazione entro e oltre i 12 mesi; le informazioni di dettaglio sono rilevate nella tabella apposita del foglio "Dettaglio_SP_San" allegata al Bilancio d'Esercizio.

PRINCIPALI INFORMAZIONI delle movimentazioni dell'esercizio

Ratei attivi

Nessuna movimentazione

Risconti passivi

Nessuna movimentazione

FATTI DI RILIEVO delle movimentazioni dell'esercizio

Nessuna



Altre informazioni relative a ratei e risconti attivi.

Inserire SI o NO nella cella in giallo denominata <<Caso presente in azienda?>>:

Cod.	Informazione	Caso presente in azienda?	Se Sì, illustrare
RR01	Esistono altre informazioni che si ritiene necessario fornire per soddisfare la regola generale secondo cui "Se le informazioni richieste da specifiche disposizioni di legge non sono sufficienti a dare una rappresentazione veritiera e corretta, si devono fornire le informazioni complementari necessarie allo scopo" (art 2423 cc)?	No	Se Sì, illustrare

11. Patrimonio netto

A) PATRIMONIO NETTO

I dati relativi alla consistenza iniziale, all'assegnazione e agli utilizzi per sterilizzazioni nel corso dell'esercizio, nonché i giroconti/riclassificazioni e altre variazioni che concorrono alla determinazione del valore finale dell'esercizio, sono riportate nelle tabelle di Nota Integrativa Tabellare e nelle Schede di dettaglio, laddove previste dal D.lgs. 118/2011 e s.m.i.. Le tabelle sono presenti in allegato agli schemi di Stato Patrimoniale e Conto Economico e costituiscono parte integrante del Bilancio d'Esercizio.

In particolare, per le categorie **A.II) Finanziamenti per investimenti**, **A.IV.2) Riserve da plusvalenze da reinvestire** e **A.IV.3) Contributi da reinvestire**, se movimentate, l'iscrizione tra il Patrimonio Netto è corredata da tutte le informazioni di dettaglio relative alla natura, alla tipologia, alle movimentazioni patrimoniali e finanziarie, nonché alla consistenza iniziale e finale; le informazioni di dettaglio sono rilevate nella tabella apposita del foglio "Dettaglio_SP_San" allegata al Bilancio d'Esercizio.

PRINCIPALI INFORMAZIONI delle movimentazioni dell'esercizio

Fondo di dotazione

Nessuno

Finanziamenti per investimenti

Il valore rappresenta i finanziamenti da Regione per gli investimenti; l'utilizzo corrisponde alla sterilizzazione dei relativi ammortamenti.

Riserve da donazioni e lasciti vincolati ad investimenti

Nessuna

Altre riserve

Nessuna

Contributi per ripiano perdite

Nessuno

Utili (perdite) portati a nuovo

Nessuno





Utile (perdita) d'esercizio

Nessuno

FATTI DI RILIEVO delle movimentazioni dell'esercizio

Nessuno

ALTRE INFORMAZIONI RELATIVE AL PATRIMONIO NETTO

Inserire SI o NO nella cella in giallo denominata <<Caso presente in azienda?>>:

Cod.	Informazione	Caso presente in azienda?	Se Sì, illustrare
PN01	Donazioni e lasciti vincolati ad investimenti. Nell'esercizio non sono state rilevate donazioni e lasciti vincolati ad investimenti?	No	<i>Se Sì, specificare importo, soggetto erogatore e tipologia di beni acquisiti</i>
PN02	Fondo di dotazione. Il fondo di dotazione ha subito variazioni rispetto all'esercizio precedente?	No	<i>Se Sì, specificare importo e motivazione variazione</i>
PN03	Altro. Esistono altre informazioni che si ritiene necessario fornire per soddisfare la regola generale secondo cui "Se le informazioni richieste da specifiche disposizioni di legge non sono sufficienti a dare una rappresentazione veritiera e corretta, si devono fornire le informazioni complementari necessarie allo scopo" (art 2423 cc)?	No	<i>Se Sì, illustrare</i>

12. Fondi per rischi e oneri

B) FONDI PER RISCHI ED ONERI

I dati relativi alla consistenza iniziale, all'accantonamento e agli utilizzi dell'esercizio, nonché le riclassificazioni che concorrono alla determinazione del valore finale dell'esercizio, sono riportate nelle tabelle di Nota Integrativa Tabellare e nelle Schede di dettaglio, laddove previste dal D.lgs. 118/2011 e s.m.i.. Le tabelle sono presenti in allegato agli schemi di Stato Patrimoniale e Conto Economico e costituiscono parte integrante del Bilancio d'Esercizio.

Per questa categoria sono previste le seguenti tipologie:

- B.I) Fondi per imposte, anche differite
- B.II) Fondi per rischi
- B.III) Fondi da distribuire
- B.IV) Quota inutilizzata contributi di parte corrente vincolati
- B.V) Altri fondi

In particolare, per le categorie **B) FONDI PER RISCHI ED ONERI**, se movimentate, l'iscrizione tra i fondi è corredata da tutte le informazioni di dettaglio relative agli eventuali utilizzi dei fondi indicando la natura del co-





sto; le informazioni di dettaglio sono rilevate nella tabella apposita del foglio *Utilizzi_Fondi_San* allegata al Bilancio d'Esercizio.

Inoltre, per le categorie **B.IV) Quote inutilizzate contributi**, se movimentate, l'iscrizione tra i fondi è corredata da tutte le informazioni di dettaglio relative alla Assegnazione indicando la descrizione dell'ente o del soggetto concedente, gli estremi degli atti di assegnazione, la destinazione e la natura dei costi correlati al contributo, gli importi assegnati, utilizzati e accantonati, nonché le quote destinate agli investimenti; le informazioni di dettaglio sono rilevate nelle tabelle apposite dei fogli "VincNI_SAN" e "UtilizziNI_SAN" allegati al Bilancio d'Esercizio.

PRINCIPALI INFORMAZIONI delle movimentazioni dell'esercizio

Nessuna

FATTI DI RILIEVO delle movimentazioni dell'esercizio

Nessuna

Di seguito sono illustrati brevemente i criteri utilizzati per la determinazione dell'entità dei fondi, nonché degli estremi dei verbali del Collegio Sindacale come specificato nella tabella. Nel caso di assenza di un verbale specifico del collegio sindacale, si è indicato il verbale di approvazione del bilancio d'esercizio cui il fondo si riferisce.

3.20.10.00.000.000.00.000 **B.I) Fondi per imposte, anche differite**

Descrizione	Anno di costituzione	Criteri di determinazione	Importi	Estremi del verbale del Collegio Sindacale

3.20.20.10.000.000.00.000 **B.II.1) Fondo rischi per cause civili ed oneri processuali**

Descrizione	Anno di costituzione	Criteri di determinazione	Importi	Estremi del verbale del Collegio Sindacale

3.20.20.20.000.000.00.000 **B.II.2) Fondo rischi per contenzioso personale dipendente**

Descrizione	Anno di costituzione	Criteri di determinazione	Importi	Estremi del verbale del Collegio Sindacale





3.20.20.30.000.000.00.000 **B.II.3) Fondo rischi connessi all'acquisto di prestazioni sanitarie da privato**

Descrizione	Anno di costituzione	Criteri di determinazione	Importi	Estremi del verbale del Collegio Sindacale

3.20.20.40.000.000.00.000 **B.II.4) Fondo rischi per copertura diretta dei rischi (autoassicurazione)**

Descrizione	Anno di costituzione	Criteri di determinazione	Importi	Estremi del verbale del Collegio Sindacale

3.20.20.50.000.000.00.000 **B.II.5) Altri fondi rischi**

Descrizione	Anno di costituzione	Criteri di determinazione	Importi	Estremi del verbale del Collegio Sindacale

3.20.50.30.000.000.00.000 **B.V.3) Altri fondi per oneri e spese**

Descrizione	Anno di costituzione	Criteri di determinazione	Importi	Estremi del verbale del Collegio Sindacale
Altri fondi per Oneri e spese future	2015	Fondo per spese future in costituzione di ATS	3.196	

ALTRE INFORMAZIONI RELATIVE A FONDI RISCHI E ONERI

Inserire SI o NO nella cella in giallo denominata <<Caso presente in azienda?>>:

Cod.	Informazione	Caso presente in	Se Sì, illustrare



		azienda?	
FR01	Con riferimento ai rischi per i quali è stato costituito un fondo, esiste la possibilità di subire perdite addizionali rispetto agli ammontari stanziati?	No	Se Sì, illustrare
FR02	Esistono rischi probabili, a fronte dei quali non è stato costituito un apposito fondo per l'impossibilità di formulare stime attendibili?	No	Se Sì, indicare le informazioni utili per la comprensione della situazione
FR03	Esistono rischi (né generici, né remoti) a fronte dei quali non è stato costituito un apposito fondo perché solo possibili, anziché probabili? Da tali rischi potrebbero scaturire perdite significative?	No	Se Sì, indicare le informazioni utili per la comprensione della situazione
FR04	Esistono altre informazioni che si ritiene necessario fornire per soddisfare la regola generale secondo cui "Se le informazioni richieste da specifiche disposizioni di legge non sono sufficienti a dare una rappresentazione veritiera e corretta, si devono fornire le informazioni complementari necessarie allo scopo" (art 2423 cc)?	No	Se Sì, illustrare

13. Trattamento di fine rapporto

C) TRATTAMENTO DI FINE RAPPORTO

I dati relativi alla consistenza iniziale, all'accantonamento e agli utilizzi dell'esercizio, nonché le riclassificazioni che concorrono alla determinazione del valore finale dell'esercizio, sono riportate nelle tabelle di Nota Integrativa Tabellare e nelle Schede di dettaglio, laddove previste dal D.lgs. 118/2011 e s.m.i.. Le tabelle sono presenti in allegato agli schemi di Stato Patrimoniale e Conto Economico e costituiscono parte integrante del Bilancio d'Esercizio.

Per questa categoria sono previste le seguenti tipologie:

- C.I) Premi operosità
- C.II) TFR personale dipendente

In particolare, per le categorie **C) TRATTAMENTO DI FINE RAPPORTO** se movimentate, l'iscrizione tra i fondi è corredata da tutte le informazioni di dettaglio relative agli eventuali utilizzi dei fondi indicando la natura del costo; le informazioni di dettaglio sono rilevate nella tabella apposita del foglio *Utilizzi_Fondi_San* allegata al Bilancio d'Esercizio.

PRINCIPALI INFORMAZIONI delle movimentazioni dell'esercizio

Nessuno

FATTI DI RILIEVO delle movimentazioni dell'esercizio

Nessuno





Di seguito sono illustrati brevemente i criteri utilizzati per la determinazione dell'entità dei fondi, nonché degli estremi dei verbali del Collegio Sindacale come specificato nella tabella. Nel caso di assenza di un verbale specifico del collegio sindacale, si è indicato il verbale di approvazione del bilancio d'esercizio cui il fondo si riferisce.

3.30.10.00.000.000.00.000 C.I) Premi operosità

Descrizione	Anno di costituzione	Criteri di determinazione	Importi	Estremi del verbale del Collegio Sindacale
	sino al 1994			
	1995/1997			
	1998			
	1999			
	2000			
	2001			
	2002			
	2003			
	2004			
	2005			
	2006			
	2007			
	2008			
	2009			
	2010			
	2011			
	2012			
	2013			
	2014			
	2015			
	2016			
	2017			
	2018			

ALTRE INFORMAZIONI RELATIVE A TRATTAMENTO DI FINE RAPPORTO

Inserire SI o NO nella cella in giallo denominata <<Caso presente in azienda?>>:

Cod.	Informazione	Caso presente in azienda?	Se Sì, illustrare
TR01	Altro. Esistono altre informazioni che si ritiene necessario fornire per soddisfare la regola generale secondo cui "Se le informazioni richieste da specifiche disposizioni di legge non sono sufficienti a dare una rappresentazione veritiera e corretta, si devono fornire le informazioni complementari necessarie allo scopo" (art 2423 cc)?	No	Se Sì, illustrare





14. Debiti

D) DEBITI

I dati relativi al valore iniziale, alle movimentazioni dell'esercizio quali incrementi, decrementi per pagamenti e giroconti, che concorrono alla determinazione del valore finale dell'anno, nonché i dettagli dei debiti per acquisto cespiti ed, infine, le fatture da ricevere, l'anzianità e la scadenza dei crediti, sono riportati nelle tabelle di Nota Integrativa Tabellare (vedi allegati del Bilancio d'Esercizio).

Per questa categoria sono previste le seguenti tipologie:

- D.I. Debiti per Mutui passivi
- D.II. Debiti v/Stato
- D.III. Debiti v/Regione
- D.IV. Debiti v/Comuni
- D.V. Debiti v/Aziende sanitarie pubbliche
- D.VI. Debiti V/ Società Partecipate e/o Enti Dipendenti Della Regione
- D.VII. Debiti v/Fornitori
- D.VIII. Debiti v/Istituto tesoriere
- D.IX. Debiti Tributarî
- D.X. Debiti v/Istituti previdenziali, assistenziali e sicurezza sociale
- D.XI. Debiti v/Altri

In particolare, per la categoria **D.I. Debiti per Mutui passivi**, se movimentata, l'iscrizione tra i debiti è corredata da tutte le informazioni di dettaglio relative alla destinazione, al soggetto erogatore, agli estremi della delibera di autorizzazione regionale, alla scadenza, alla garanzia e ai tassi reali, nonché l'importo iniziale e il debito residuo; le informazioni di dettaglio sono rilevate nella tabella apposita del foglio "Dettaglio_SP_San" allegata al Bilancio d'Esercizio.

Per la categoria **Debiti v/Aziende sanitarie pubbliche della Regione - per mobilità in compensazione e non se** movimentata, l'iscrizione tra i debiti è corredata da tutte le informazioni di dettaglio relative alla mobilità in compensazione e non in compensazione e alle altre prestazioni; le informazioni di dettaglio sono rilevate nella tabella del foglio "Cons" allegata al Bilancio d'Esercizio.

Per le informazioni di dettaglio relative ai debiti verso la Regione, ai debiti verso Aziende Sanitarie pubbliche e ai debiti verso fornitori si rinvia alle apposite tabelle allegare agli schemi del Bilancio d'Esercizio.

PRINCIPALI INFORMAZIONI delle movimentazioni dell'esercizio

Debiti per Mutui passivi

Nessuno

Debiti v/Stato

Nessuno

Debiti v/Regione

I debiti verso Regione sono principalmente dati da "Altri debiti v/Regione per restituzione annualità 2011 e precedenti"; nel corso dell'esercizio 2018 non hanno subito variazioni. Trattasi di debito v/Regione per chiusura gestione liquidatoria come da indicazioni regionali bilancio d'esercizio 2015 della Asl 309.





Debiti v/Comuni

debiti v/comuni aumentano di euro/1000 9.597 rispetto all'esercizio precedente e sono relativi a contributi da versare ai comuni per le attività sul territorio, funzioni di vigilanza e controllo, quote fondi FSR e FNPS.

Debiti v/Aziende sanitarie pubbliche

I debiti V/Aziende sanitarie aumentano complessivamente di euro/1000 127. Trattasi di quote di contributi sociale da erogare nell'ambito di progetti vincolati, quali contributo parrucche, interventi a favore della popolazione migrante, osservatori dipartimenti della prevenzione e misure B1.

Debiti V/ Società Partecipate e/o Enti Dipendenti Della Regione

Nessuno

Debiti v/Fornitori

I debiti v/fornitori subiscono un incremento di euro/1000 2.247. Trattasi di debiti in prevalenza per erogazione fondi FNA e FSR a cooperative ed erogatori privati.

Debiti v/Istituto tesoriere

Nessuno

Debiti Tributarî

I debiti Tributarî sono relativi all'IRAP personale dipendente degli stipendi di dicembre, versati in gennaio dell'esercizio successivo.

Debiti v/Istituti previdenziali, assistenziali e sicurezza sociale

I debiti v/Istituti Previdenziali sono relativi agli oneri sociali personale dipendente degli stipendi di dicembre, versati in gennaio dell'esercizio successivo.

Debiti v/Altri

I debiti v/Altri sono in prevalenza debiti per erogazione fondo conciliazione.

FATTI DI RILIEVO delle movimentazioni dell'esercizio

Nessuno

ALTRE INFORMAZIONI RELATIVE A DEBITI

Inserire SI o NO nella cella in giallo denominata <<Caso presente in azienda?>>:

Cod.	Informazione	Caso presente in azienda?	Se Sì, illustrare
DB01	Transazioni. I debiti verso fornitori sono sottoposti a procedure di transazione regionali?	No	Se Sì, specificare importi per fornitori e allegare comunicazioni regionali in merito
DB02	Altro. Esistono altre informazioni che si ritiene necessario fornire per soddisfare la regola generale secondo cui "Se le informazioni richieste da specifiche disposizioni di legge non sono sufficienti a dare una rappresentazione veritiera e corretta, si devono fornire le informazioni complementari necessarie allo scopo" (art 2423 cc)?	No	Se Sì, illustrare





15. Ratei e risconti passivi

E) RATEI E RISCONTI PASSIVI

I dati relativi al valore iniziale e al valore finale dell'esercizio, sono riportati nelle tabelle di Nota Integrativa Tabellare e nelle Schede di dettaglio, laddove previste dal D.lgs. 118/2011 e s.m.i.. Le tabelle sono presenti in allegato agli schemi di Stato Patrimoniale e Conto Economico e costituiscono parte integrante del Bilancio d'Esercizio.

In particolare, per le categorie **E.I Ratei passivi e E.II Risconti passivi**, se movimentate, l'iscrizione tra i ratei e risconti attivi è corredata da tutte le informazioni di dettaglio relative alla natura, alla tipologia di realizzazione entro e oltre i 12 mesi; le informazioni di dettaglio sono rilevate nella tabella apposita del foglio "Dettaglio_SP_San" allegata al Bilancio d'Esercizio.

PRINCIPALI INFORMAZIONI delle movimentazioni dell'esercizio

Ratei passivi

Nessuno

Risconti attivi

Nessuno

FATTI DI RILIEVO delle movimentazioni dell'esercizio

Nessuno

ALTRE INFORMAZIONI RELATIVE A RATEI E RISCONTI PASSIVI.

Inserire SI o NO nella cella in giallo denominata <<Caso presente in azienda?>>:

Cod.	Informazione	Caso presente in azienda?	Se Sì, illustrare
RP01	Altro. Esistono altre informazioni che si ritiene necessario fornire per soddisfare la regola generale secondo cui "Se le informazioni richieste da specifiche disposizioni di legge non sono sufficienti a dare una rappresentazione veritiera e corretta, si devono fornire le informazioni complementari necessarie allo scopo" (art 2423 cc)?	No	Se Sì, illustrare

16. Conti d'ordine

F) CONTI D'ORDINE

I dati relativi al valore iniziale e alle movimentazioni, quali incrementi e decrementi dell'esercizio che concorrono alla determinazione del valore finale dell'esercizio, sono riportati nelle tabelle di Nota Integrativa Tabellare e nelle Schede di dettaglio, laddove previste dal D.lgs. 118/2011 e s.m.i.. Le tabelle sono presenti in allegato agli schemi di Stato Patrimoniale e Conto Economico e costituiscono parte integrante del Bilancio d'Esercizio.

Per le informazioni di dettaglio si rinvia alle apposite tabelle allegata al Bilancio di Esercizio.

PRINCIPALI INFORMAZIONI delle movimentazioni dell'esercizio





Non rilevati

FATTI DI RILIEVO delle movimentazioni dell'esercizio

Nessuno

ALTRE INFORMAZIONI RELATIVE A CONTI D'ORDINE

Inserire SI o NO nella cella in giallo denominata <<Caso presente in azienda?>>:

Cod.	Informazione	Caso presente in azienda?	Se Sì, illustrare
CO01	Sono state attivate operazioni di project finance?	No	Se Sì, illustrare
CO02	Esistono beni dell'Azienda presso terzi (in deposito, in pegno o in comodato)?	No	Se Sì, illustrare
CO03	Altro. Esistono altre informazioni che si ritiene necessario fornire per soddisfare la regola generale secondo cui "Se le informazioni richieste da specifiche disposizioni di legge non sono sufficienti a dare una rappresentazione veritiera e corretta, si devono fornire le informazioni complementari necessarie allo scopo" (art 2423 cc)?	No	Se Sì, illustrare

CONTO ECONOMICO

17. Contributi in conto esercizio

17.1 Contributi in conto esercizio

A.1) Contributi in conto esercizio

I dati relativi al valore dei contributi dell'esercizio confrontati con quelli dell'anno precedente e la relativa variazione sono riportati nelle tabelle di Nota Integrativa Tabellare e nelle Schede di dettaglio, laddove previste dal D.lgs. 118/2011 e s.m.i.. Le tabelle sono presenti in allegato agli schemi di Stato Patrimoniale e Conto Economico e costituiscono parte integrante del Bilancio d'Esercizio.

Per questa categoria sono previste le seguenti tipologie:

- A.1.a) Contributi in c/esercizio da Regione per quota Fondo Sanitario regionale
- A.1.b) Contributi in c/esercizio (Extra Fondo)





- A.1.c) Contributi in c/esercizio per ricerca
- A.1.d) Contributi in c/esercizio da privati

In particolare, per le categorie dei **Contributi**, se movimentate, l'iscrizione tra i ricavi è corredata da tutte le informazioni di dettaglio relative alla Assegnazione indicando la descrizione dell'ente o del soggetto concedente, gli estremi degli atti di assegnazione, la destinazione e la natura dei costi correlati al contributo, gli importi assegnati, utilizzati e accantonati, nonché le quote destinate agli investimenti; le informazioni di dettaglio sono rilevate nelle tabelle apposite del foglio "VincNI SAN" allegata al Bilancio d'Esercizio.

Infine, per la categoria dei **Contributi c/esercizio da enti pubblici** e in particolare il contributo AREU, se movimentato, l'iscrizione tra i ricavi è corredata anche dal Conto Economico – Emergenza Urgenza 118 rilevato nella tabella apposta del foglio "Ce-118" allegato al Bilancio d'Esercizio.

PRINCIPALI INFORMAZIONI delle movimentazioni dell'esercizio

Finanziamento di parte corrente (FSR indistinto)

Nessuno

Funzioni

Nessuno

Altri Contributi da Regione

Nessuno





Altri Contributi da enti pubblici		
A.1.B) Contributi c/esercizio da enti pubblici (Extra Fondo) – Totale		
RIGAN I	DESCRIZIONE	ENRATE ANNO 2018 (importi €/1.000)
Contributi da altri enti pubblici (extra fondo) - Altro	NOTE INPDAP	193
Contributi da altri enti pubblici (extra fondo) - Altro	RECUPERO SOMME DGR 1081/13 - CONCILIAZIONE 2013	107
	Contributi da altri enti pubblici (extra fondo) - Altro	300
Fondo sociale regionale parte corrente - risorse per ambiti distrettuali	DGR 501/2018 FSR	18.715
Contributi da Regione per esercizio funzioni di vigilanza	DDUO 11481 02/08/2018	239
Contributi da Regione per funzioni trasferite ai Comuni in materia di autorizzazione al funzionamento e accreditamento	DDUO 11481 02/08/2018	204
Altri contributi da Regione (Bilancio sociale)	PERCORSI DI ACCOGLIENZA MEDICA PER SORDOCIECHI - DGR 324/2018	19
	BONUS FAMIGLIA - INTEGRAZIONE RISORSE - DGR 309 DEL 10/07/2018	1.003
	BONUS FAMIGLIA DDUO 18119 DEL 4/12/2018	1.904
	FATTORE FAMIGLIA LOMBARDO DDUO 19329 DEL 20/12/2018	519
	SERVIZIO TIFLOGICO DISAB SENSORIALE - DDUO 18796 DEL 14/12/2018	200
	RIMODULAZIONE RISORSE BANDO DGR 5878/2016 - CENTRI ANTIVIOLENZA - DDUO 18857 DEL 14/12/2018	45
	RISORSE SERVIZI INCLUSIONE SCOLASTICA STUDENTI CON DISABILITA' SENSORIALI - DDG 13625/2017 E DDUO 13417 DEL 21/09/2018	1.206
	RISORSE AA.SS. 2018/2019 DISABILI SENSORIALI DDUO 17534 DEL 27/11/2018	2.057
	RIMBORSO SPESE A GENITORI IDI MINORI RICOVERATI - DGR 728 DEL 5/11/2018	50
	PIANO TERRITORIALE DI CONCILIAZIONE DGR 5969/16 - ANNO 2017 - DDG 13378/2016	344
	PIANO TERRITORIALE DI CONCILIAZIONE ANNO 2019 -DGR 1017 DEL 17/12/18	276
	LEGGE 23/99 - STRUMENTI TECNOLOGICAMENTE AVANZATI A FAVORE DI PERSONE DISABILI - DDUO 17941 DEL 30/11/2018	639
	INTERVENTI DI SOSTEGNO ABITATIVO PER GENITORI SEPARATI - DDUO 16633 DEL 15/11/2018	621
	CONTRIBUTI PER L'ACQUISTO DI PARRUCHE PER PAZIENTI ONCOLOGICI - DDUO N. 19563 DEL 21/12/2018 E N. 1890 DEL 14/02/2019	103
	CONTRIBUTI PER LA MODIFICA DEGLI STRUMENTI DI GUIDA - L. 104/92 - DDUO N. 19567 DEL 21/12/2018	59
	CONTRIBUTO INDENNITA' TBC L.88/87	10
	Sostegno agli sportelli per assistenza familiare in attuazione della dgr 914/2018 e della L.r. 15/2015 - DDS N. 19628 DEL 24/12/2018	519
Determinazioni in merito alla linea d'intervento Bullout in attuazione della dgr 539/2018 - DDS N. 18035 DEL 3/12/2018	22	
Primo provvedimento attuativo della l.c.r. 10/18 "iniziative a favore di minori che frequentano nidi e micronidi": approvazione del riparto alle ATS della risorse annualità 2018	44	
Altri contributi da Regione (Bilancio sociale)	Altri contributi da Regione (Bilancio sociale)	9.640
Fondo nazionale per le politiche sociali - risorse per ambiti distrettuali	FNPS –DGR 7775/2018	12.396
	FNPS – RISORSE SISTEMA PREMIALE AMBITI DDG 19008/2018	507
Fondo nazionale per le politiche sociali - risorse per ambiti distrettuali	FNPS - risorse per ambiti distrettuali	12.903
Fondo nazionale per le non autosufficienze - risorse per ambiti distrettuali	Fondo nazionale per le non autosufficienze - risorse per ambiti distrettuali – DGR 7856/18	8.481
Fondo nazionale per le non autosufficienze - risorse ATS	Fondo nazionale per le non autosufficienze - risorse per ats – DGR 7856/18	15.346
	INTEGRAZIONE MISURA B1 FNA – DDUO 11859/2018	1.585
Fondo nazionale per le non autosufficienze - risorse ATS	Contributi vincolati da enti pubblici (extra fondo) - Vincolati	16.931
TOTALE ENTRATE 2018		67.413





Altri Contributi da privati

Nessuno

FATTI DI RILIEVO delle movimentazioni dell'esercizio

Si precisa che tra i Contributi da altri enti pubblici – Altro, è stato appostato l'importo di euro/1000 107 relativo a un recupero da soggetti diversi del contributo della Conciliazione anno 2013 di cui alla DGR 1081/13 provenienti dalle ex ASL 309 e 310.

17.2 Rettifica contributi c/esercizio per destinazione ad investimenti

A.2) Rettifica contributi c/esercizio per destinazione ad investimenti - Totale

I dati relativi al valore delle rettifiche dei contributi c/esercizio destinate ad investimenti confrontati con quelli dell'anno precedente e la relativa variazione sono riportati nelle tabelle di Nota Integrativa Tabellare e nelle Schede di dettaglio, laddove previste dal D.lgs. 118/2011 e s.m.i.. Le tabelle sono presenti in allegato agli schemi di Stato Patrimoniale e Conto Economico e costituiscono parte integrante del Bilancio d'Esercizio.

PRINCIPALI INFORMAZIONI delle movimentazioni dell'esercizio

Nessuno

FATTI DI RILIEVO delle movimentazioni dell'esercizio

Nessuno

17.3 Utilizzo fondi per quote inutilizzate contributi vincolati di esercizi precedenti

A.3) Utilizzo fondi per quote inutilizzate contributi vincolati di esercizi precedenti - Totale

I dati relativi al valore degli utilizzi contributi degli esercizi precedenti confrontati con quelli dell'anno precedente e la relativa variazione sono riportati nelle tabelle di Nota Integrativa Tabellare e nelle Schede di dettaglio, laddove previste dal D.lgs. 118/2011 e s.m.i.. Le tabelle sono presenti in allegato agli schemi di Stato Patrimoniale e Conto Economico e costituiscono parte integrante del Bilancio d'Esercizio.

In particolare, per le categorie degli **Utilizzi Contributi**, se movimentate, l'iscrizione tra i ricavi è corredata da tutte le informazioni di dettaglio relative alla Assegnazione indicando la descrizione dell'ente o del soggetto concedente, gli estremi degli atti di assegnazione, la destinazione e la natura dei costi correlati al contributo, gli importi assegnati, utilizzati e accantonati, nonché le quote destinate agli investimenti; le informazioni di dettaglio sono rilevate nella tabella apposita del foglio "UtilizziNI SAN" allegata al Bilancio d'Esercizio.

PRINCIPALI INFORMAZIONI delle movimentazioni dell'esercizio

Alla voce "utilizzo fondi per quote inutilizzate contributi vincolati esercizi precedenti da Regione (Extra fondo)" sono stati appostati euro **26.261=**, meglio specificati nella tabella denominata "scheda di dettaglio contributi vincolati NI SOC".

FATTI DI RILIEVO delle movimentazioni dell'esercizio





Nessuno

ALTRE INFORMAZIONI RELATIVE A CONTRIBUTI IN CONTO ESERCIZIO

Inserire SI o NO nella cella in giallo denominata <<Caso presente in azienda?>>:

Cod.	Informazione	Caso presente in azienda?	Se Sì, illustrare
CT01	Contributi in conto esercizio. Sono state rilevate significative variazioni rispetto all'esercizio precedente?	No	Se Sì, illustrare
	Rettifica contributi in c/esercizio. Sono state rilevate significative variazioni rispetto all'esercizio precedente?	No	Se Sì, illustrare
	Utilizzi contributi esercizi precedenti. Sono state rilevate significative variazioni rispetto all'esercizio precedente?	No	Se Sì, illustrare

18. Proventi e ricavi diversi

18.1 Proventi e ricavi diversi

A.4) Ricavi per prestazioni sanitarie e sociosanitarie a rilevanza sanitaria

I dati relativi al valore delle prestazioni e degli altri proventi confrontati con quelli dell'anno precedente e la relativa variazione sono riportati nelle tabelle di Nota Integrativa Tabellare e nelle Schede di dettaglio, laddove previste dal D.lgs. 118/2011 e s.m.i.. Le tabelle sono presenti in allegato agli schemi di Stato Patrimoniale e Conto Economico e costituiscono parte integrante del Bilancio d'Esercizio.

In particolare, per le categorie dei **Ricavi per prestazioni sanitarie**, se movimentate, l'iscrizione tra i ricavi è corredata da tutte le informazioni di dettaglio relative alla validazione delle prestazioni sanitarie (ricoveri, ambulatoriale, neuro-psichiatria, psichiatria, File F, Doppio Canale e Primo Ciclo) dalla ASL territorialmente competente; le informazioni di dettaglio sono rilevate nella tabella apposita del foglio "Prestazioni" allegata al Bilancio d'Esercizio.

Inoltre, per le categorie delle **Altre prestazioni sanitarie**, se movimentate, l'iscrizione tra i ricavi è corredata da tutte le informazioni di dettaglio relative alla natura e alle movimentazioni dell'esercizio confrontate con i valori dell'esercizio precedente; le informazioni di dettaglio sono rilevate nella tabelle apposite dei fogli "NI-SAN Altre Pres San(Ricavi)" allegata al Bilancio d'Esercizio.

Infine, per le categorie dei **Ricavi e costi per prestazioni sanitarie erogate in regime di intramoenia**, se movimentate, l'iscrizione tra i ricavi è corredata da tutte le informazioni di dettaglio relative alla natura e alle movimentazioni dell'esercizio confrontate con i valori dell'esercizio precedente; le informazioni di dettaglio sono rilevate nella tabelle apposite dei fogli "Dettaglio CE San" e "Ce-Lp" (Conto Economico della libera professione) allegati al Bilancio d'Esercizio.





PRINCIPALI INFORMAZIONI delle movimentazioni dell'esercizio

Ricavi attività tipica

Nessuno

Altri proventi

Nessuno

Ricavi libera-professione

Nessuno

FATTI DI RILIEVO delle movimentazioni dell'esercizio

Nessuno

18.2 Concorsi, recuperi, rimborsi per attività tipiche

A.5) Concorsi, recuperi, e rimborsi

I dati relativi al valore dei Concorsi, recuperi, rimborsi confrontati con quelli dell'anno precedente e la relativa variazione sono riportati nelle tabelle di Nota Integrativa Tabellare e nelle Schede di dettaglio, laddove previste dal D.lgs. 118/2011 e s.m.i.. Le tabelle sono presenti in allegato agli schemi di Stato Patrimoniale e Conto Economico e costituiscono parte integrante del Bilancio d'Esercizio.

PRINCIPALI INFORMAZIONI delle movimentazioni dell'esercizio

Nessuno

FATTI DI RILIEVO delle movimentazioni dell'esercizio

Nessuno

18.3 Ticket

A.6) Compartecipazione alla spesa per prestazioni sanitarie (ticket)

I dati relativi al valore dei Ticket confrontati con quelli dell'anno precedente e la relativa variazione sono riportati nelle tabelle di Nota Integrativa Tabellare e nelle Schede di dettaglio, laddove previste dal D.lgs. 118/2011 e s.m.i.. Le tabelle sono presenti in allegato agli schemi di Stato Patrimoniale e Conto Economico e costituiscono parte integrante del Bilancio d'Esercizio.

PRINCIPALI INFORMAZIONI delle movimentazioni dell'esercizio

Nessuno

FATTI DI RILIEVO delle movimentazioni dell'esercizio

Nessuno

18.4 Costi capitalizzati

A.7) Quota contributi in conto capitale imputata nell'esercizio



I dati relativi al valore delle sterilizzazioni e degli altri costi capitalizzati confrontati con quelli dell'anno precedente e la relativa variazione sono riportati nelle tabelle di Nota Integrativa Tabellare e nelle Schede di dettaglio, laddove previste dal D.lgs. 118/2011 e s.m.i.. Le tabelle sono presenti in allegato agli schemi di Stato Patrimoniale e Conto Economico e costituiscono parte integrante del Bilancio d'Esercizio.

PRINCIPALI INFORMAZIONI delle movimentazioni dell'esercizio

Sono rilevati per euro/1000 12 e si riferiscono alla sterilizzazione degli ammortamenti dell'esercizio

FATTI DI RILIEVO delle movimentazioni dell'esercizio

Nessuno

A.8) Incrementi delle immobilizzazioni per lavori interni

PRINCIPALI INFORMAZIONI delle movimentazioni dell'esercizio

Nessuno

FATTI DI RILIEVO delle movimentazioni dell'esercizio

Nessuno

18.5 Altri ricavi e proventi

A.9) Altri ricavi e proventi

I dati relativi al valore degli altri ricavi e proventi confrontati con quelli dell'anno precedente e la relativa variazione sono riportati nelle tabelle di Nota Integrativa Tabellare e nelle Schede di dettaglio, laddove previste dal D.lgs. 118/2011 e s.m.i.. Le tabelle sono presenti in allegato agli schemi di Stato Patrimoniale e Conto Economico e costituiscono parte integrante del Bilancio d'Esercizio.

PRINCIPALI INFORMAZIONI delle movimentazioni dell'esercizio

Nessuno

FATTI DI RILIEVO delle movimentazioni dell'esercizio

Nessuno

ALTRE INFORMAZIONI RELATIVE A PROVENTI E RICAVI DIVERSI

Inserire SI o NO nella cella in giallo denominata <<Caso presente in azienda?>>:

Cod.	Informazione	Caso presente in azienda?	Se Sì, illustrare
PR01	Proventi e ricavi diversi. Sono state rilevate significative variazioni rispetto all'esercizio precedente?	No	Se Sì, illustrare





	Concorsi, recuperi, rimborsi per attività tipiche. Sono state rilevate significative variazioni rispetto all'esercizio precedente?	No	<i>Se Sì, illustrare</i>
	Compartecipazione alla spesa per prestazioni sanitarie. Sono state rilevate significative variazioni rispetto all'esercizio precedente?	No	<i>Se Sì, illustrare</i>
	Costi capitalizzati. Sono state rilevate significative variazioni rispetto all'esercizio precedente?	No	<i>Se Sì, illustrare</i>

19. Acquisti di beni

B.1) Acquisti di beni

I dati relativi al valore degli acquisti di beni confrontati con quelli dell'anno precedente e la relativa variazione sono riportati nelle tabelle di Nota Integrativa Tabellare e nelle Schede di dettaglio, laddove previste dal D.lgs. 118/2011 e s.m.i.. Le tabelle sono presenti in allegato agli schemi di Stato Patrimoniale e Conto Economico e costituiscono parte integrante del Bilancio d'Esercizio.

Per questa categoria sono previste le seguenti tipologie:

- B.1.A) Acquisti di beni sanitari - Totale
- B.1.B) Acquisti di beni non sanitari - Totale

In particolare per le categorie degli **B.1.A) Acquisti di beni sanitari**, se movimentate, l'iscrizione tra i costi è corredata da tutte le informazioni di dettaglio relative alla tipologia di distribuzione totale, diretta e per conto; le informazioni di dettaglio sono rilevate nella tabella apposita del foglio "Dettaglio CE San" allegata al Bilancio d'Esercizio.

Infine, per le categorie degli **B.1.A) Acquisti di beni sanitari e .1.B) Acquisti di beni non sanitari** da parte di Asl/Ao/Fondazioni della Regione, se movimentate, l'iscrizione tra i costi è corredata da tutte le informazioni di dettaglio relative agli acquisti per ogni singola azienda pubblica; le informazioni di dettaglio sono rilevate nella tabella apposita del foglio "Cons" allegata al Bilancio d'Esercizio.

PRINCIPALI INFORMAZIONI delle movimentazioni dell'esercizio

Nessuno

FATTI DI RILIEVO delle movimentazioni dell'esercizio

Nessuno

ALTRE INFORMAZIONI RELATIVE AGLI ACQUISTI DI BENI

Inserire SI o NO nella cella in giallo denominata <<Caso presente in azienda?>>:





Cod.	Informazione	Caso presente in azienda?	Se Sì, illustrare
AB01	Acquisti di beni . Ciascuna tipologia di bene, compreso nelle voci relative agli acquisti di beni sanitari e non sanitari, <u>non</u> è monitorata attraverso il sistema gestionale del magazzino, che rileva ogni tipologia di movimento, in entrata e in uscita?	No	Se Sì, specificare tipologia beni, modalità di rilevazione e importo
AB02	Sono stati rilevati costi per acquisto di beni da altre Aziende Sanitarie della Regione? Se sì, di quali tipologie di beni si tratta?	No	Se Sì, illustrare
AB03	Sono state rilevate significative variazioni rispetto all'esercizio precedente?	NO	Se Sì, illustrare

20. Acquisti di servizi

20.1 Acquisti di servizi sanitari e non sanitari

B.2) Acquisti di servizi sanitari

I dati relativi al valore degli acquisti di servizi confrontati con quelli dell'anno precedente e la relativa variazione sono riportati nelle tabelle di Nota Integrativa Tabellare e nelle Schede di dettaglio, laddove previste dal D.lgs. 118/2011 e s.m.i.. Le tabelle sono presenti in allegato agli schemi di Stato Patrimoniale e Conto Economico e costituiscono parte integrante del Bilancio d'Esercizio.

Per le categorie degli **Acquisti di servizi sanitari in mobilità**, l'iscrizione tra i costi è corredata da tutte le informazioni di dettaglio relative agli acquisti per ogni singola azienda pubblica; le informazioni di dettaglio sono rilevate nella tabella apposta del foglio "Cons" allegata al Bilancio d'Esercizio.

Inoltre, per le categorie delle **Altre prestazioni sanitarie**, se movimentate, l'iscrizione tra i costi è corredata da tutte le informazioni di dettaglio relative alla natura e alle movimentazioni dell'esercizio confrontate con i valori dell'esercizio precedente; le informazioni di dettaglio sono rilevate nella tabelle apposte dei fogli "NI-SAN Altre Pres San(Costi)" allegata al Bilancio d'Esercizio.

Infine, per le categorie degli **Acquisti di servizi sanitari da privato**, l'iscrizione tra i costi è corredata da tutte le informazioni di dettaglio relative alle singole strutture private, alla tipologia di prestazione, all'anno di competenza, agli importi e altre informazioni; le informazioni di dettaglio sono rilevate nella tabella apposta del foglio "Dettaglio CE San" allegata al Bilancio d'Esercizio.

PRINCIPALI INFORMAZIONI delle movimentazioni dell'esercizio

B.2) Acquisti di servizi sanitari totale





B.2.A.13) Rimborsi, assegni e contributi – Totale €/1.000 39.900= così dettagliati:

- * euro/1.000 **627** alla voce “altre contribuzioni passive e sussidi verso ATS/ASST/Fondazioni della Regione, di cui 528= per attuazione L. 23/99, 55= per modifica strumenti di guida l. 104/92, 32= per contributi per l’acquisto di parrucche per pazienti oncologici e 12= per progetto “Dote INPDAP”;
- * euro/1.000 **1.067=** per altre contribuzioni passive e sussidi di cui 150= per Leva Civica, 813= per compensazione tra ATS per misura B1-FNA 2017, 66 per attuazione progetto Migranti e 38= per contributi per l’acquisto di parrucche per pazienti oncologici;
- * euro/1.000 **12.408=** = alla voce Fondo Nazionale Politiche Sociali (FNPS)
- * euro/1.000 **17.089** = alla voce Risorse del Fondo Sociale Regionale
- * euro/1.000 **7.992=** alla voce Fondo Nazionale per le non autosufficienze Risorse per ambiti distrettuali (Misura B2)
- * euro/1.000 **717=** alla voce Fondo Nazionale per la Famiglia (Dopo di noi).

B.2.A.14) Consulenze, collaborazioni, interinale e altre prestazioni di lavoro sanitarie e socio-sanitarie

Ammontano ad euro/1.000 **91=** e si riferiscono a consulenze sanitarie nell’ambito delle attività progettuali, così specificate:

- euro/1.000 36= per sportello adolescenti
- euro/1.000 55= per interventi nell’ambito della tutela minori e famiglie (DGC Comune di Milano n. 728/2011)

B.2.A.15) ALTRI SERVIZI SANITARI E SOCIO-SANITARI A RILEVANZA SANITARIA

Altre prestazioni per servizi socio-assistenziali da terzi: euro/1.000 4.227=

La voce in argomento comprende:

- prestazioni erogate a favore di studenti con disabilità sensoriali per euro/1.000 2.903=.
- prestazioni erogate da privati per attività di valutazione multidimensionale e psicologia clinica per euro/1.000 138=;
- progetti innovativi area carcere, consultori e conciliazione per euro/1.000 569=;
- interventi nell’area del contrasto alla violenza per euro/1.000 313=
- sostegno all’associazionismo e reti di mutuo aiuto per euro/1.000 24=
- interventi di sostegno al reddito a favore di genitori separati per euro/1.000 244=;
- interventi rivolti ad adolescenti in difficoltà per euro/1.000 36=.

FATTI DI RILIEVO delle movimentazioni dell’esercizio

Nessuno

B.2.B) Acquisti di servizi non sanitari

In particolare per le categorie degli **B.2.B.1) Servizi non sanitari -Totale**, se movimentate, l’iscrizione tra i costi è corredata da tutte le informazioni di dettaglio relative al dettaglio costi per contratti multiservizio (global service); le informazioni di dettaglio sono rilevate nella tabella apposita del foglio “Dettaglio CE San” allegata al Bilancio d’Esercizio.

Per le categorie dei **Canoni di leasing**, se movimentate, l’iscrizione tra i costi è corredata da tutte le informazioni di dettaglio relative agli estremi di delibera, alla decorrenza del contratto e alla sua scadenza, al valore del contratto comprensivo di IVA, al costo imputato all’esercizio e ai canoni a scadere; le informazioni di dettaglio sono rilevate nella tabella apposita del foglio “Dettaglio CE San” allegata al Bilancio d’Esercizio.



Per le categorie degli **Acquisti di servizi sanitari in mobilità**, l'iscrizione tra i costi è corredata da tutte le informazioni di dettaglio relative agli acquisti per ogni singola azienda pubblica; le informazioni di dettaglio sono rilevate nella tabella apposita del foglio "Cons" allegata al Bilancio d'Esercizio.

PRINCIPALI INFORMAZIONI delle movimentazioni dell'esercizio

Totale servizi non sanitari: euro/1.000 116= di cui

* Altri servizi non sanitari per euro/1.000 12=.

La voce si riferisce ai costi per convenzione stipulata con l'Università di Pavia per la nuova triennalità dei Piani di Zona.

* Consulenze tecniche per euro/1.000 104=

FATTI DI RILIEVO delle movimentazioni dell'esercizio

Nessuno

20.2 Acquisti di manutenzione ordinaria

B.4) Manutenzione e riparazione

I dati relativi al valore degli acquisti di manutenzione confrontati con quelli dell'anno precedente e la relativa variazione sono riportati nelle tabelle di Nota Integrativa Tabellare e nelle Schede di dettaglio, laddove previste dal D.lgs. 118/2011 e s.m.i.. Le tabelle sono presenti in allegato agli schemi di Stato Patrimoniale e Conto Economico e costituiscono parte integrante del Bilancio d'Esercizio.

PRINCIPALI INFORMAZIONI delle movimentazioni dell'esercizio

Nessuno

FATTI DI RILIEVO delle movimentazioni dell'esercizio

Nessuno

20.3 Godimento di beni di terzi

B.5) Godimento di beni di terzi

I dati relativi al valore degli acquisti di manutenzione confrontati con quelli dell'anno precedente e la relativa variazione sono riportati nelle tabelle di Nota Integrativa Tabellare e nelle Schede di dettaglio, laddove previste dal D.lgs. 118/2011 e s.m.i.. Le tabelle sono presenti in allegato agli schemi di Stato Patrimoniale e Conto Economico e costituiscono parte integrante del Bilancio d'Esercizio.

PRINCIPALI INFORMAZIONI delle movimentazioni dell'esercizio

Nolegg

Nessuno

Leasing

Nessuno

Altri costi per godimento beni di terzi

Nessuno





FATTI DI RILIEVO delle movimentazioni dell'esercizio

Nessuno

ALTRE INFORMAZIONI RELATIVE AGLI ACQUISTI DI SERVIZI

Inserire SI o NO nella cella in giallo denominata <<Caso presente in azienda?>>:

Cod.	Informazione	Caso presente in azienda?	Se Sì, illustrare
AS01	Sono state rilevate significative variazioni rispetto all'esercizio precedente?	No	Se Sì, illustrare
AS02	Costi per prestazioni sanitarie da privato. Nell'esercizio sono stati rilevati disallineamenti tra valore fatturato dalla struttura privata e valore di budget autorizzato dalla Regione?	No	Se Sì, specificare motivazioni, scostamento e azioni intraprese dall'azienda
AS03	Consulenze, Collaborazioni, Interinale e altre prestazioni di lavoro sanitarie e sociosanitarie. Nell'esercizio sono stati rilevati costi per consulenze, collaborazioni, interinale e altre prestazioni di lavoro sanitarie e sociosanitarie relativamente a ...	No	Se Sì, specificare tipologia prestazione, soggetto fornitore e importo
AS04	Consulenze, Collaborazioni, Interinale e altre prestazioni di lavoro NON sanitarie. Nell'esercizio sono stati rilevati costi per consulenze, collaborazioni, interinale e altre prestazioni di lavoro sanitarie e sociosanitarie relativamente a ...	No	Se Sì, specificare tipologia prestazione, soggetto fornitore e importo
AS05	Manutenzioni e riparazioni. Illustrare i criteri adottati per distinguere tra manutenzioni ordinarie e incrementative.	No	

21. Costi del personale

B.6) Costo del Personale (Totale)

I dati relativi al valore del costo del personale confrontati con quelli dell'anno precedente e la relativa variazione sono riportati nelle tabelle di Nota Integrativa Tabellare e nelle Schede di dettaglio, laddove previste dal D.lgs. 118/2011 e s.m.i.. Le tabelle sono presenti in allegato agli schemi di Stato Patrimoniale e Conto Economico e costituiscono parte integrante del Bilancio d'Esercizio.

Per questa categoria sono previste le seguenti tipologie:

- B.5 Personale del ruolo sanitario - Totale
- B.6 Personale del ruolo professionale – Totale
- B.7 Personale del ruolo tecnico – Totale
- B.8 Personale del ruolo amministrativo – Totale





In particolare, per le categorie dei **Fondi del personale**, se movimentate, l'iscrizione tra i costi è corredata da tutte le informazioni di dettaglio relative agli importi e alle variazioni dei fondi; si rinvia alle apposite tabelle relative al Conto Annuale allegato al Bilancio d'Esercizio.

PRINCIPALI INFORMAZIONI delle movimentazioni dell'esercizio

La spesa complessiva del personale 2018 dell'ATS della Città Metropolitana di Milano ammonta a euro 110.830.000,00 così suddiviso:

	Bilancio SANITARIO	Bilancio SOCIALE	TOTALE
COMPETENZE	79.893.000,00	246.000,00	80.139.000,00
ONERI	22.091.000,00	69.000,00	22.160.000,00
RAR (con oneri)	1.598.000,00	9.000,00	1.607.000,00
IRAP SU RAR	108.000,00	0,00	108.000,00
IRAP	6.779.000,00	21.000,00	6.800.000,00
PREVIDENZA INTEGRATIVA	16.000,00	0,00	16.000,00
TOTALE COMPLESSIVO	110.485.000,00	345.000,00	110.830.000,00

Sul Bilancio Sociale sono imputati i costi del personale dipendente a tempo determinato per l'attività relativa alla verifica dei requisiti di esercizio, di vigilanza e controllo e di accreditamento delle strutture socio assistenziali.

La spesa trova copertura mediante i finanziamenti assegnati dalla Direzione Generale Famiglia con i seguenti atti: decreto DG Famiglia n.12674 del 23 dicembre 2014 e DDUO n.11036 del 04 dicembre 2015.

FATTI DI RILIEVO delle movimentazioni dell'esercizio

Nessuno

ALTRE INFORMAZIONI RELATIVE AL COSTO DEL PERSONALE

Inserire SI o NO nella cella in giallo denominata <<Caso presente in azienda?>>:

Cod.	Informazione	Caso presente in azienda?	Se Sì, illustrare
CP01	I costi del personale hanno registrato significativi incrementi rispetto all'esercizio precedente?	No	Se Sì, specificare importo e motivazioni

22. Oneri diversi di gestione

B.9) Oneri diversi di gestione

I dati relativi al valore degli oneri diversi di gestione confrontati con quelli dell'anno precedente e la relativa variazione sono riportati nelle tabelle di Nota Integrativa Tabellare e nelle Schede di dettaglio, laddove previ-





ste dal D.lgs. 118/2011 e s.m.i.. Le tabelle sono presenti in allegato agli schemi di Stato Patrimoniale e Conto Economico e costituiscono parte integrante del Bilancio d'Esercizio.

PRINCIPALI INFORMAZIONI delle movimentazioni dell'esercizio

Totale altri oneri di gestione: euro/1.000 23.893=.

La voce comprende i seguenti costi:

- Erogazione buono mensile ai beneficiari della Misura B1 (FNA) per euro/1.000 21.311=;
- Bonus Famiglia per euro/1.000 2.249=;
- Risorse trasferite agli Ambiti per funzioni di vigilanza per euro/1.000 46=;
- interventi a favore di genitori separati per euro/1.000 34=;
- percorsi di accoglienza medica a favore di persone sordocieche per euro/1.000 19=;
- interventi rivolti ad adolescenti in difficoltà per euro/1.000 216=
- Progetto "dote INPDAP" per euro/1.000 10=;
- Progetto "dote INPDAP" per euro/1.000 8=.

FATTI DI RILIEVO delle movimentazioni dell'esercizio

Nessuno

ALTRE INFORMAZIONI RELATIVE AGLI ONERI DIVERSI DI GESTIONE

Inserire SI o NO nella cella in giallo denominata <<Caso presente in azienda?>>:

Cod.	Informazione	Caso presente in azienda?	Se Sì, illustrare
OG01	Sono state rilevate significative variazioni rispetto all'esercizio precedente?	SI	Diversa esposizione in nota integrativa

23. Ammortamenti e svalutazioni

B.10-12) Ammortamenti

I dati relativi al valore degli ammortamenti confrontati con quelli dell'anno precedente e la relativa variazione sono riportati nelle tabelle di Nota Integrativa Tabellare e nelle Schede di dettaglio, laddove previste dal D.lgs. 118/2011 e s.m.i.. Le tabelle sono presenti in allegato agli schemi di Stato Patrimoniale e Conto Economico e costituiscono parte integrante del Bilancio d'Esercizio.

Per questa categoria sono previste le seguenti tipologie:

- B.10) Ammortamenti delle immobilizzazioni immateriali
- B.11) Ammortamento dei fabbricati
- B.12) Ammortamenti delle altre immobilizzazioni materiali

PRINCIPALI INFORMAZIONI delle movimentazioni dell'esercizio

Gli ammortamenti per immobilizzazioni immateriali ammontano ad euro/1.000 8=;
 Gli ammortamenti per altre immobilizzazioni materiali ammontano ad euro/1.000 4=;
 totale euro/1.000 12=.

Gli ammortamenti risultano sterilizzati da appositi contributi.





FATTI DI RILIEVO delle movimentazioni dell'esercizio

Nessuno

ALTRE INFORMAZIONI RELATIVE AGLI AMMORTAMENTI

Inserire SI o NO nella cella in giallo denominata <<Caso presente in azienda?>>:

Cod.	Informazione	Caso presente in azienda?	Se Sì, illustrare
AMM01	Sono state rilevate significative variazioni rispetto all'esercizio precedente?	No	Se Sì, illustrare

B.9) Svalutazione delle immobilizzazioni e dei crediti

I dati relativi al valore delle svalutazioni confrontati con quelli dell'anno precedente e la relativa variazione sono riportati nelle tabelle di Nota Integrativa Tabellare e nelle Schede di dettaglio, laddove previste dal D.lgs. 118/2011 e s.m.i.. Le tabelle sono presenti in allegato agli schemi di Stato Patrimoniale e Conto Economico e costituiscono parte integrante del Bilancio d'Esercizio.

PRINCIPALI INFORMAZIONI delle movimentazioni dell'esercizio

Svalutazione delle immobilizzazioni

Nessuna

Svalutazione dei crediti:

Nessuna

FATTI DI RILIEVO delle movimentazioni dell'esercizio

Nessuna

24. Variazione delle rimanenze

B. 10) Variazione delle rimanenze - Totale

I dati relativi al valore della variazione delle rimanenze confrontati con quelli dell'anno precedente e la relativa variazione sono riportati nelle tabelle di Nota Integrativa Tabellare e nelle Schede di dettaglio, laddove previste dal D.lgs. 118/2011 e s.m.i.. Le tabelle sono presenti in allegato agli schemi di Stato Patrimoniale e Conto Economico e costituiscono parte integrante del Bilancio d'Esercizio.

PRINCIPALI INFORMAZIONI delle movimentazioni dell'esercizio

Nessuna

FATTI DI RILIEVO delle movimentazioni dell'esercizio

Nessuno

ALTRE INFORMAZIONI RELATIVE ALLE VARIAZIONI DELLE RIMANENZE



Inserire SI o NO nella cella in giallo denominata <<Caso presente in azienda?>>:

Cod.	Informazione	Caso presente in azienda?	Se Sì, illustrare
VRIM01	Sono state rilevate significative variazioni rispetto all'esercizio precedente?	No	Se Sì, illustrare

25. Accantonamenti

B.15 Accantonamenti tipici dell'esercizio - Totale

I dati relativi al valore degli accantonamenti confrontati con quelli dell'anno precedente e la relativa variazione sono riportati nelle tabelle di Nota Integrativa Tabellare e nelle Schede di dettaglio, laddove previste dal D.lgs. 118/2011 e s.m.i.. Le tabelle sono presenti in allegato agli schemi di Stato Patrimoniale e Conto Economico e costituiscono parte integrante del Bilancio d'Esercizio.

PRINCIPALI INFORMAZIONI delle movimentazioni dell'esercizio

Gli accantonamenti per quote inutilizzate di contributi vincolati dell'esercizio 2018 da soggetti pubblici assommano ad euro/1.0000 25.103=, così composti:





N.atto assegnazione	Destinazione dell'assegnazione	Importo Assegnato	Accantonamento 2018
DGR 501/2018	FSR 2018	18.715	14.099
DDUO 11481 02/08/2018	FUNZIONI TRASFERITE IN MATERIA DI VIGILANZA	443	384
DGR 324/2018	PERCORSI DI ACCOGLIENZA MEDICA PER SORDOCIECHI	19	19
DGR 309 DEL 10/07/2018	BONUS FAMIGLIA - INTEGRAZIONE RISORSE	1.003	110
DDUO 18119 DEL 4/12/2018	BONUS FAMIGLIA	1.904	1.904
DDUO 19329 DEL 20/12/2018	FATTORE FAMIGLIA LOMBARDO	519	519
DDUO 18796 DEL 14/12/2018	SERVIZIO TIFLOGICO DISAB SENSORIALE	200	200
DDUO 18857 DEL 14/12/2018	RIMODULAZIONE RISORSE BANDO DGR 5878/2016 - CENTRI ANTIVIOLENZA	45	45
DDG 13625/2017 E DDUO 13417 DEL 21/09/2018	RISORSE SERVIZI INCLUSIONE SCOLASTICA STUDENTI CON DISABILITA' SENSORIALI 2018	1.205	656
DDUO 17534 DEL 27/11/2018	RISORSE SERVIZI INCLUSIONE SCOLASTICA STUDENTI CON DISABILITA' SENSORIALI 2017	2.057	1.208
DGR 728 DEL 5/11/2018	RIMBORSO SPESE A GENITORI DI MINORI RICOVERATI	50	50
DDG 13378/2016	PIANO TERRITORIALE DI CONCILIAZIONE DGR 5969/16 - ANNO 2017	344	169
DGR 1017 DEL 17/12/18	PIANO TERRITORIALE DI CONCILIAZIONE ANNO 2018	276	276
DDUO 17941 DEL 30/11/2018	LEGGE 23/99 - STRUMENTI TECNOLOGICAMENTE AVANZATI A FAVORE DI PERSONE DISABILI	639	639
DDUO 16633 DEL 15/11/2018	INTERVENTI DI SOSTEGNO ABITATIVO PER GENITORI SEPARATI	621	621
DDUO 19563 DEL 21/12/2018	CONTRIBUTI PER L'ACQUISTO DI PARRUCHE PER PAZIENTI ONCOLOGICI	103	103
DDUO 19567 DEL 21/12/2018	CONTRIBUTI PER LA MODIFICA DEGLI STRUMENTI DI GUIDA - L. 104/92	60	60
DDUO 19567/2018	CONTRIBUTO INDENNITA' TBC L.88/87	10	10
DGR 7775/2018	FNPS 2017	12.396	302
DDG 19008/2018	FNPS 2017 – RISORSE SISTEMA PREMIALE AMBITI	507	507
DGR 7856/2018	FNA 2017 RISORSE AMBITI MISURA B2	8.481	2.346
DGR 7856/2018	FNA 2017 RISORSE ATS MISURA B1	15.346	21
DDUO 11859/2018	FNA 2017 INTEGRAZIONE MISURA B1	1.585	-
DDS 19628/18	Sostegno agli sportelli per assistenza familiare in attuazione della dgr 914/2018 e della L.r. 15/2015	519	519
DDS 18035/18	Determinazioni in merito alla linea d'intervento Bullout in attuazione della dgr 539/2018	22	22
DGR 965/18	Primo provvedimento attuativo della l.c.r. 10/18 "iniziative a favore di minori che frequentano nidi e micronidi": approvazione del riparto alle ATS della risorse annualità 2018	44	44
INPS	DOTE INPDAP	193	163
DGR 1081/13	RECUPERO SOMME CONCILIAZIONE ANNI PREGRESSI	107	107
		67.413	25.103





ALTRE INFORMAZIONI RELATIVE AGLI ACCANTONAMENTI

Inserire SI o NO nella cella in giallo denominata <<Caso presente in azienda?>>:

Cod.	Informazione	Caso presente in azienda?	Se Sì, illustrare
AC01	La voce "Altri accantonamenti" è stata movimentata? Se sì, a fronte di quali rischi?	No	Se Sì, illustrare

26. Proventi e oneri finanziari

26.1 Proventi finanziari

C) PROVENTI FINANZIARI

I dati relativi al valore dei proventi finanziari confrontati con quelli dell'anno precedente e la relativa variazione sono riportati nelle tabelle di Nota Integrativa Tabellare e nelle Schede di dettaglio, laddove previste dal D.lgs. 118/2011 e s.m.i.. Le tabelle sono presenti in allegato agli schemi di Stato Patrimoniale e Conto Economico e costituiscono parte integrante del Bilancio d'Esercizio.

PRINCIPALI INFORMAZIONI delle movimentazioni dell'esercizio

Nessuno

FATTI DI RILIEVO delle movimentazioni dell'esercizio

Nessuno

26.2 Oneri finanziari

C) ONERI FINANZIARI

I dati relativi al valore degli oneri finanziari confrontati con quelli dell'anno precedente e la relativa variazione sono riportati nelle tabelle di Nota Integrativa Tabellare e nelle Schede di dettaglio, laddove previste dal D.lgs. 118/2011 e s.m.i.. Le tabelle sono presenti in allegato agli schemi di Stato Patrimoniale e Conto Economico e costituiscono parte integrante del Bilancio d'Esercizio.

PRINCIPALI INFORMAZIONI delle movimentazioni dell'esercizio

Nessuna

FATTI DI RILIEVO delle movimentazioni dell'esercizio

Nessuna

ALTRE INFORMAZIONI RELATIVE AI PROVENTI E ONERI FINANZIARI

Inserire SI o NO nella cella in giallo denominata <<Caso presente in azienda?>>:

Cod.	Informazione	Caso presente in azienda?	Se Sì, illustrare
------	--------------	---------------------------	-------------------





OF01	Sono state rilevate significative variazioni rispetto all'esercizio precedente?	No	Se Sì, illustrare
OF02	Nell'esercizio sono stati sostenuti oneri finanziari? Se sì, da quale operazione derivano?	No	Se Sì, illustrare

27. Rettifiche di valore di attività finanziarie

I dati relativi al valore delle rettifiche di valore di attività finanziarie confrontati con quelli dell'anno precedente e la relativa variazione sono riportati nelle tabelle di Nota Integrativa Tabellare e nelle Schede di dettaglio, laddove previste dal D.lgs. 118/2011 e s.m.i.. Le tabelle sono presenti in allegato agli schemi di Stato Patrimoniale e Conto Economico e costituiscono parte integrante del Bilancio d'Esercizio.

PRINCIPALI INFORMAZIONI delle movimentazioni dell'esercizio

Nessuno

FATTI DI RILIEVO delle movimentazioni dell'esercizio

Nessuno

ALTRE INFORMAZIONI RELATIVE ALLE RETTIFICHE DI VALORE DI ATTIVITÀ FINANZIARIE

Inserire SÌ o NO nella cella in giallo denominata <<Caso presente in azienda?>>:

Cod.	Informazione	Caso presente in azienda?	Se Sì, illustrare
RF01	Nell'esercizio sono state rilevate rettifiche di valore di attività finanziarie?	No	Se Sì, illustrare

28. Proventi e oneri straordinari

28.1 Proventi straordinari

E.1) Proventi straordinari

I dati relativi al valore dei proventi straordinari confrontati con quelli dell'anno precedente e la relativa variazione sono riportati nelle tabelle di Nota Integrativa Tabellare e nelle Schede di dettaglio, laddove previste dal D.lgs. 118/2011 e s.m.i.. Le tabelle sono presenti in allegato agli schemi di Stato Patrimoniale e Conto Economico e costituiscono parte integrante del Bilancio d'Esercizio.

PRINCIPALI INFORMAZIONI delle movimentazioni dell'esercizio

Plusvalenze

Nessuna





Sopravvenienze e insussistenze attive:

Nessuna

Altri proventi straordinari

Nessuna

FATTI DI RILIEVO delle movimentazioni dell'esercizio

Nessuno

28.2 Oneri straordinari

E.2) Oneri straordinari

I dati relativi al valore degli oneri straordinari confrontati con quelli dell'anno precedente e la relativa variazione sono riportati nelle tabelle di Nota Integrativa Tabellare e nelle Schede di dettaglio, laddove previste dal D.lgs. 118/2011 e s.m.i.. Le tabelle sono presenti in allegato agli schemi di Stato Patrimoniale e Conto Economico e costituiscono parte integrante del Bilancio d'Esercizio.

PRINCIPALI INFORMAZIONI delle movimentazioni dell'esercizio

Minusvalenze

Nessuno

Sopravvenienze e insussistenze passive:

Nessuno

Altri oneri straordinari

Nessuno

FATTI DI RILIEVO delle movimentazioni dell'esercizio

Nessuno

ALTRE INFORMAZIONI RELATIVE AGLI ACQUISTI DI SERVIZI

Inserire SI o NO nella cella in giallo denominata <<Caso presente in azienda?>>:

Cod.	Informazione	Caso presente in azienda?	Se Sì, illustrare
PS01	Plusvalenze/Minusvalenze. Nell'esercizio sono state rilevate plusvalenze/minusvalenze?	No	Se Sì, illustrare
PS02	Sopravvenienze attive. Illustrare la composizione delle sopravvenienze attive, per anno di riferimento, per soggetto e per evento contabile, indicando quanto di esse è già stato incassato dall'Azienda.	No	Se Sì, illustrare
PS03	Insussistenze attive. Illustrare la composizione delle insussistenze attive, per anno di riferimento, per soggetto e per evento contabile.	No	Se Sì, illustrare





PS04	Sopravvenienze passive. Illustrare la composizione delle sopravvenienze passive, per anno di riferimento, per soggetto e per evento contabile.	No	Se Sì, illustrare
PS05	Insussistenze passive. Illustrare la composizione delle insussistenze passive, per anno di riferimento, per soggetto e per evento contabile.	No	Se Sì, illustrare
PS06	Altro. Esistono altre informazioni che si ritiene necessario fornire per soddisfare la regola generale secondo cui "Se le informazioni richieste da specifiche disposizioni di legge non sono sufficienti a dare una rappresentazione veritiera e corretta, si devono fornire le informazioni complementari necessarie allo scopo" (art 2423 cc)?	No	Se Sì, illustrare

29. Imposte e tasse

Y. IMPOSTE E TASSE

I dati relativi al valore delle imposte e tasse confrontati con quelli dell'anno precedente e la relativa variazione sono riportati nelle tabelle di Nota Integrativa Tabellare e nelle Schede di dettaglio, laddove previste dal D.lgs. 118/2011 e s.m.i.. Le tabelle sono presenti in allegato agli schemi di Stato Patrimoniale e Conto Economico e costituiscono parte integrante del Bilancio d'Esercizio.

PRINCIPALI INFORMAZIONI delle movimentazioni dell'esercizio

IRAP relativa a personale dipendente per euro/1.000 21=.

FATTI DI RILIEVO delle movimentazioni dell'esercizio

Nessuno

30. Informazioni relative al Conto Economico dell'attività libero professionale

Sintetica rappresentazione dei ricavi e costi di attività libero professionale

PRINCIPALI INFORMAZIONI delle movimentazioni dell'esercizio

Nessuna attività libero professionale è stata rilevata nel Bilancio sociale.

FATTI DI RILIEVO delle movimentazioni dell'esercizio

Nessuno

31. Informazioni relative alle partite infragruppo

PRINCIPALI INFORMAZIONI delle movimentazioni dell'esercizio

Nessuna

FATTI DI RILIEVO delle movimentazioni dell'esercizio

Nessuna



32. Verifica di cassa al 31 12 2018

L'Azienda ha un solo conto di Tesoreria senza distinzione delle gestioni di bilancio, i dati di cassa sono riportati nella gestione Sanitaria

33. Dati SIOPE al 31 12 2018

L'Azienda ha un solo conto di Tesoreria senza distinzione delle gestioni di bilancio, i dati SIOPE sono riportati nella gestione Sanitaria

34. Ulteriori informazioni e dati della gestione sociale

DETTAGLIO COSTI SOSTENUTI PER FUNZIONI DI VIGILANZA

Si dettagliano le risorse utilizzate per attività di vigilanza e i relativi canali di finanziamento a copertura dei costi:

FONDO	DESCRIZIONE	IMPORTI IN EURO
DGA 6823/17	RISORSE PER AMBITI	12.850,00
DGF 11481/18	RISORSE PER AMBITI	32.663,00
DGF12674-14	Consulenze tecniche	36.541,97
DGA11036/15	Consulenze tecniche	59.196,14
DGF 12674/14	ALTRI ONERI DIVERSI	144,00
DGA12477/16	ONERI DEL PERSONALE	81.915,26
DGF12621/13	ONERI DEL PERSONALE	1.045,89
DGF 12674/14	ONERI DEL PERSONALE	892,10
DGA11036/15	ONERI DEL PERSONALE	212.785,21
DGF 11481/18	ONERI DEL PERSONALE	27.502,97
DGA11036/15	ONERI DEL PERSONALE	20.922,02
		486.458,56



Tabella allegata nota integrativa di: ATS DELLA CITTA' METROPOLITANA DI MILANO - Consuntivo 2018

TOTALE

CONTO ECONOMICO - Dati in €/000

	Valore netto al 31/12/2017	Valore netto al 31/12/2018	Variazione
(A) VALORE DELLA PRODUZIONE	5.114,185	5.567,923	453,738
4.10.10.00.000.000.000.000	€	€	€

	Valore netto al 31/12/2017	Valore netto al 31/12/2018	Variazione
(A.1) Contributi in conto esercizio - Totale	5.029,787	5.072,861	43,074
4.10.10.00.000.000.000.000	€	€	€

		4.970,539	4.986,539	16,000
(A.1.A) Contributi da Regione per quota Fondo Sanitario regionale - Totale	€	€	€	€

COD_COGE_NI	Descrizione	Valore netto al 31/12/2017	Valore netto al 31/12/2018	Variazione
4.10.10.10.010.000.000.000	Finanziamento di parte corrente (FSR indistinto)	4.326,034	4.324,558	(1,476)
4.10.10.10.012.000.000.000	Finanziamento di parte corrente Territorio (FSR indistinto)	0	0	0
4.10.10.10.015.000.000.000	Finanziamento di parte corrente Territorio (FSR indistinto) (ASSI per ATS)	583,268	590,621	2,353
4.10.10.10.020.000.000.000	Funzioni non tariffate (FSR indistinto)	3,731	3,582	(1,49)
4.10.10.10.025.000.000.000	Funzioni non tariffate per presidio servizi territoriali (FSR indistinto)	0	0	0
4.10.10.10.040.000.000.000	Fondo per riorganizzazione aziendale (FSR indistinto)	0	0	0
4.10.10.10.045.000.000.000	Contributo da destinare al finanziamento del PSSR, progetti obiettivi, miglioramento qualità offerta e realizzazione piani di sviluppo regionali (FSR indistinto)	0	0	0
4.10.10.10.050.000.000.000	Contributi per obiettivi di piano sanitario nazionale (di parte corrente) (FSR indistinto)	9,834	23,629	13,795
4.10.10.10.090.000.000.000	Altri contributi da Regione (FSR indistinto)	39,892	43,760	3,868
4.10.10.10.095.000.000.000	Altri contributi da Regione per servizi socio-sanitari (ASSI) - (FSR indistinto)	2,780	0	(2,780)
4.10.10.10.210.000.000.000	Contributi da Regione (FSR vincolato)	0	389	389
4.10.10.10.310.000.000.000	Contributi da FSR per servizi socio sanitari integrati direttamente gestiti	0	0	0

	59,235	86,282	27,047
(A.1.B) Contributi c/esercizio da enti pubblici (Extra Fondo) - Totale	€	€	€

COD_COGE_NI	Descrizione	Valore netto al 31/12/2017	Valore netto al 31/12/2018	Variazione
4.10.10.20.010.010.000.000	Contributi da Regione (extra fondo) - Gettito fiscalità regionale	0	0	0
4.10.10.20.010.020.000.000	Contributi da Regione (extra fondo) - Altri contributi regionali extra fondo	0	0	0
4.10.10.20.010.025.000.000	Contributi da Regione per servizi socio-sanitari (ASSI) - Altri contributi regionali extra fondo	0	0	0
4.10.10.20.010.030.000.000	Contributi da Regione (extra fondo) - Vincolati	11,577	18,740	7,163
4.10.10.20.010.035.000.000	Contributi da Regione per servizi socio-sanitari (ASSI) - (extra fondo) Vincolati	0	0	0
4.10.10.20.015.010.000.000	Contributi da Regione (extra fondo) - Risorse aggiuntive da bilancio regionale a titolo di copertura LEA	0	0	0
4.10.10.20.015.020.000.000	Contributi da Regione (extra fondo) - Risorse aggiuntive da bilancio regionale a titolo di copertura extra LEA	0	0	0
4.10.10.20.020.010.000.000	Contributi da U.E.	0	20	20
4.10.10.20.020.020.000.000	Contributi da U.E. per progetti (FSE)	0	0	0
4.10.10.20.020.030.000.000	Contributi vincolati da enti pubblici (extra fondo) - Vincolati	693	359	(334)
4.10.10.20.020.035.000.000	Contributi da altri enti pubblici (extra fondo) - Altro	8,096	0	(8,096)
4.10.10.20.020.040.000.000	Contributi obbligatori L. 21/092 (extra fondo) - Vincolati	33	50	17
4.10.10.20.030.010.000.000	Contributi da ATS/ASST/Fondazioni della Regione (extra fondo) - Vincolati	0	0	0
4.10.10.20.030.020.000.000	Contributi da ATS/ASST/Fondazioni della Regione (extra fondo) - Altro	0	0	0
4.10.10.20.200.010.000.000	Contributi per la ricerca corrente da Ministero	0	0	0
4.10.10.20.200.020.000.000	Contributi per la ricerca corrente da altri enti pubblici - Vincolati	0	0	0
4.10.10.20.200.110.000.000	Contributi per la ricerca finalizzata da Ministero	0	0	0

4.10.10.20.200.115.000.000	Contributi per la ricerca finalizzata da Regione - Vincolati	€	0	0	0
4.10.10.20.200.120.000.000	Contributi per la ricerca finalizzata da altri enti pubblici - Vincolati	€	0	0	0
4.10.10.20.600.010.000.000	Fondo sociale regionale parte corrente - risorse per ambiti distrettuali	€	18.992	18.715	(277)
4.10.10.20.600.030.000.000	Quota fondo sociale regionale parte corrente	€	0	0	0
4.10.10.20.600.040.000.000	Contributi da Regione per mantenimento sviluppo servizi socio assistenziali	€	0	0	0
4.10.10.20.600.050.000.000	Contributi da Regione per esercizio funzioni di vigilanza	€	239	239	0
4.10.10.20.600.060.000.000	Contributi da Regione per funzioni trasferite ai Comuni in materia di autorizzazione al funzionamento e accreditamento	€	203	204	1
4.10.10.20.600.070.000.000	Altri contributi da Regione (Bilancio sociale)	€	16.360	9.640	(6.720)
4.10.10.20.600.110.000.000	Fondo nazionale per le politiche sociali - risorse per ambiti distrettuali	€	0	12.903	12.903
4.10.10.20.600.120.000.000	Fondo nazionale per le politiche sociali - quota per gestione amministrativa	€	0	0	0
4.10.10.20.600.130.000.000	Fondo nazionale per le politiche sociali - risorse per la realizzazione del sistema integrato di interventi e servizi sociali (quota indistinta)	€	0	0	0
4.10.10.20.600.140.000.000	Fondo nazionale per le politiche sociali - risorse finalizzate leggi di settore	€	0	0	0
4.10.10.20.600.145.000.000	Fondo nazionale per le non autosufficienze - risorse per ambiti distrettuali	€	0	8.481	8.481
4.10.10.20.600.148.000.000	Fondo nazionale per le non autosufficienze - risorse A.S.L.	€	3.042	16.931	13.889
4.10.10.20.600.150.000.000	Contributi statali vincolati per servizi socio assistenziali	€	0	0	0
4.10.10.20.600.210.000.000	Contributi da Comuni per attività socio assistenziali	€	0	0	0
4.10.10.20.600.310.000.000	Contributi da Province per servizi socio assistenziali	€	0	0	0
4.10.10.20.600.320.000.000	Fondo nazionale per la famiglia - risorse per ambiti distrettuali	€	0	0	0
4.10.10.30.000.000.000.000	A.1.C) Contributi c/esercizio da enti privati - Totale	€	13	40	27

COD_COGE_NI	Descrizione	Valore netto al 31/12/2017	Valore netto al 31/12/2018	Variazione
4.10.10.30.010.000.000.000	Contributi da persone giuridiche private - Vincolati	€	13	0
4.10.10.30.020.000.000.000	Contributi da persone fisiche private - Vincolati	€	0	0
4.10.10.30.030.000.000.000	Contributo del Tesoriere - Indistinto	€	0	0
4.10.10.30.080.000.000.000	Altri contributi da privati - Indistinto	€	0	40
4.10.10.30.210.000.000.000	Contributi per la ricerca corrente da soggetti privati - Vincolati	€	0	0
4.10.10.30.230.000.000.000	Contributi per la ricerca finalizzata da soggetti privati - Vincolati	€	0	0

4.10.11.00.000.000.000.000	A.1a) Rettifica contributi c/esercizio per destinazione ad investimenti - Totale	€	0	0
-----------------------------------	---	----------	----------	----------

4.10.11.10.000.000.000.000	A.1a.A) Rettifica contributi c/esercizio per destinazione ad investimenti	€	-	0
----------------------------	---	---	---	---

COD_COGE_NI	Descrizione	Valore netto al 31/12/2017	Valore netto al 31/12/2018	Variazione
4.10.11.10.010.000.000.000	Rettifica contributi c/esercizio per destinazione ad investimenti - Contributi da Regione per quota F.S. Regionale	€	0	0
4.10.11.10.015.000.000.000	Rettifica contributi c/esercizio per destinazione ad investimenti - Contributi da ATS/ASSI/Fondazioni della Regione	€	0	0
4.10.11.10.020.000.000.000	Rettifica contributi c/esercizio per destinazione ad investimenti - altri contributi	€	0	0

4.10.12.00.000.000.000.000	A.1b) Utilizzo fondi per quote inutilizzate contributi vincolati di esercizi precedenti - Totale	€	52.479	41.924	(10.555)
-----------------------------------	---	----------	---------------	---------------	-----------------

4.10.12.10.000.000.000.000	A.1b.A) Utilizzo fondi per quote inutilizzate contributi vincolati di esercizi precedenti	€	52.479	41.924	-
----------------------------	---	---	--------	--------	---

COD_COGE_NI	Descrizione	Valore netto al 31/12/2017	Valore netto al 31/12/2018	Variazione
4.10.12.10.010.000.000.000	Utilizzo fondi per quote inutilizzate contributi vincolati esercizi precedenti da Regione per quota FSR Vincolato	€	49	37
4.10.12.10.012.000.000.000	Utilizzo fondi per quote inutilizzate contributi esercizi precedenti da Regione per quota FSR Indistinto	€	92	1.033
4.10.12.10.013.000.000.000	Utilizzo fondi per quote inutilizzate finanziamento di parte corrente per servizi socio-sanitari (ASSI) da contributi esercizi precedenti da Regione - quota FSR indistinto	€	7.876	5.785



COD_COGE_NI	Descrizione	Valore netto al 31/12/2017	Valore netto al 31/12/2018	Variazione
4.10.12.10.015.000.00.000	Utilizzo fondi per quote inutilizzate contributi vincolati esercizi precedenti da ATS/ASSI/Fondazioni per quota FSR Vincolato	0	0	0
4.10.12.10.018.000.00.000	Utilizzo fondi per quote inutilizzate contributi esercizi precedenti da ATS/ASSI/Fondazioni per quota FSR indistinto	0	0	0
4.10.12.10.020.000.00.000	Utilizzo fondi per quote inutilizzate contributi vincolati esercizi precedenti da soggetti pubblici (extra fondo) Vincolati	44.350	34.980	(9.370)
4.10.12.10.025.000.00.000	Utilizzo fondi per quote inutilizzate per servizi socio sanitari (ASSI) di contributi esercizi precedenti da Regione (extra fondo)	77	0	(77)
4.10.12.10.030.000.00.000	Utilizzo fondi per quote inutilizzate contributi vincolati esercizi precedenti per ricerca da Ministero	0	0	0
4.10.12.10.040.000.00.000	Utilizzo fondi per quote inutilizzate contributi vincolati esercizi precedenti per ricerca da Regione	0	0	0
4.10.12.10.045.000.00.000	Utilizzo fondi per quote inutilizzate contributi vincolati esercizi precedenti per ricerca da ATS/ASSI/Fondazioni	0	0	0
4.10.12.10.050.000.00.000	Utilizzo fondi per quote inutilizzate contributi vincolati esercizi precedenti per ricerca da altri Enti Pubblici	0	0	0
4.10.12.10.055.000.00.000	Utilizzo fondi per quote inutilizzate contributi vincolati esercizi precedenti da privati (altro)	35	89	54
4.10.12.10.060.000.00.000	Utilizzo fondi per quote inutilizzate contributi vincolati esercizi precedenti per ricerca da privati	0	0	0

A-2) Proventi e ricavi diversi - Totale		Valore netto al 31/12/2017	Valore netto al 31/12/2018	Variazione
		17.138	443.553	426.415

A-2.A) Ricavi per prestazioni sanitarie e socio-sanitarie a rilevanza sanitaria - Totale		12.995	439.199	426.204
--	--	--------	---------	---------

COD_COGE_NI	Descrizione	Valore netto al 31/12/2017	Valore netto al 31/12/2018	Variazione
4.10.20.10.010.010.00.000	ricavi per prestazioni drg per la ATS di appartenenza	0	0	0
4.10.20.10.010.020.00.000	ricavi per prestazioni drg per altre ATS lombarde	0	0	0
4.10.20.10.010.050.00.000	ricavi per prestazioni drg extraregionale (Mobilità attiva in compensazione)	0	0	0
4.10.20.10.010.070.01.000	ricavi per prestazioni drg relativo agli stranieri - codice onere - 7	0	0	0
4.10.20.10.010.070.02.000	ricavi per prestazioni drg relativo agli stranieri - codice onere - 9	0	0	0
4.10.20.10.010.070.03.000	ricavi per prestazioni drg relativo agli stranieri - codice onere - CSCS	0	0	0
4.10.20.10.020.010.00.000	ricavi per prestazioni attività ambulatoriale per la ATS di appartenenza	0	0	0
4.10.20.10.020.020.00.000	ricavi per prestazioni attività ambulatoriale per altre ATS lombarde	0	0	0
4.10.20.10.020.050.00.000	ricavi per prestazioni attività ambulatoriale per extra regione (Mobilità attiva in compensazione)	0	0	0
4.10.20.10.020.070.01.000	ricavi per prestazioni attività ambulatoriale per stranieri - codice onere - 7	0	0	0
4.10.20.10.020.070.02.000	ricavi per prestazioni attività ambulatoriale per stranieri - codice onere - 9	0	0	0
4.10.20.10.020.070.03.000	ricavi per prestazioni attività ambulatoriale per stranieri - codice onere - CSCS	0	0	0
4.10.20.10.020.075.00.000	ricavi per prestazioni attività ambulatoriale per carcerati	0	0	0
4.10.20.10.020.110.00.000	ricavi per prestazioni di "screening" ATS di appartenenza	0	0	0
4.10.20.10.020.120.00.000	ricavi per prestazioni di "screening" altre ATS della regione	0	0	0
4.10.20.10.020.150.00.000	ricavi per prestazioni di "screening" per extra regione (Mobilità attiva in compensazione)	0	0	0
4.10.20.10.020.170.00.000	ricavi per prestazioni di "screening" per stranieri	0	0	0
4.10.20.10.020.210.00.000	ricavi per Neuro-psichiatria Infantile (Uonpia) per la ATS di appartenenza	0	0	0
4.10.20.10.020.220.00.000	ricavi per Neuro-psichiatria Infantile (Uonpia) per altre ATS lombarde	0	0	0
4.10.20.10.020.250.00.000	ricavi per Neuro-psichiatria Infantile (Uonpia) per Extraregione (Mobilità attiva in compensazione)	0	0	0
4.10.20.10.020.270.01.000	ricavi per Neuro-psichiatria Infantile (Uonpia) per Stranieri - codice onere - 7	0	0	0
4.10.20.10.020.270.02.000	ricavi per Neuro-psichiatria Infantile (Uonpia) per Stranieri - codice onere - 9	0	0	0
4.10.20.10.020.270.03.000	ricavi per Neuro-psichiatria Infantile (Uonpia) per Stranieri - codice onere - CSCS	0	0	0
4.10.20.10.030.010.00.000	ricavi per attività di psichiatria (cic. 46/san) per la ATS di appartenenza	0	0	0
4.10.20.10.030.020.00.000	ricavi per attività di psichiatria (cic. 46/san) per altre ATS lombarde	0	0	0
4.10.20.10.030.050.00.000	ricavi per attività di psichiatria (cic. 46/san) per Extraregione (Mobilità non soggetta a compensazione)	0	0	0
4.10.20.10.030.070.00.000	ricavi per attività di psichiatria (cic. 46/san) stranieri	0	0	0
4.10.20.10.040.010.00.000	ricavi per farmaci File F per la ATS di appartenenza	0	0	0
4.10.20.10.040.010.01.000	ricavi per farmaci File F (escluso HCV) per la ATS di appartenenza	0	0	0
4.10.20.10.040.010.02.000	ricavi per farmaci HCV per la ATS di appartenenza	0	0	0
4.10.20.10.040.020.00.000	ricavi per farmaci File F per altre ATS lombarde	0	0	0
4.10.20.10.040.020.01.000	ricavi per farmaci File F (escluso HCV) per altre ATS lombarde	0	0	0
4.10.20.10.040.020.02.000	ricavi per farmaci HCV per altre ATS lombarde	0	0	0





4.10.20.10.040.050.00.000	ricavi per farmaci File F per Extraregione (Mobilità attiva in compensazione)	€	0	0	0
4.10.20.10.040.050.01.000	ricavi per farmaci File F (escluso HCV) per Extraregione (Mobilità attiva in compensazione)	€	0	0	0
4.10.20.10.040.050.02.000	ricavi per farmaci HCV per Extraregione (Mobilità attiva in compensazione)	€	0	0	0
4.10.20.10.040.070.00.000	ricavi per i farmaci File F per stranieri	€	0	0	0
4.10.20.10.040.070.01.000	ricavi per i farmaci File F (escluso HCV) per stranieri	€	0	0	0
4.10.20.10.040.070.02.000	ricavi per i farmaci HCV per stranieri	€	0	0	0
4.10.20.10.040.080.00.000	ricavi per i farmaci File F per carcerati (per conto Istituti penitenziari)	€	0	0	0
4.10.20.10.040.080.01.000	ricavi per i farmaci HCV per carcerati (per conto Istituti penitenziari)	€	0	0	0
4.10.20.10.040.080.02.000	ricavi per i farmaci HCV per carcerati (per conto Istituti penitenziari)	€	0	0	0
4.10.20.10.050.010.00.000	ricavi per farmaci erogati in "Doppio Canale" per ATS di appartenenza	€	0	0	0
4.10.20.10.050.020.00.000	ricavi per farmaci erogati in "Doppio Canale" per altre ATS lombarde (compensazione)	€	0	0	0
4.10.20.10.050.060.00.000	ricavi per farmaci erogati in "Doppio Canale" per Extraregione (Mobilità attiva in compensazione)	€	0	0	0
4.10.20.10.050.070.00.000	ricavi per farmaci erogati in "Primo ciclo" per ATS di appartenenza	€	0	0	0
4.10.20.10.060.010.00.000	ricavi per farmaci erogati in "Primo ciclo" per altre ATS lombarde (compensazione)	€	0	0	0
4.10.20.10.060.020.00.000	ricavi per farmaci erogati in "Primo ciclo" per Extraregione (Mobilità attiva in compensazione)	€	0	0	0
4.10.20.10.060.050.00.000	ricavi per farmaci erogati in "Primo ciclo" per stranieri	€	0	0	0
4.10.20.10.060.070.00.000	Altre prestazioni sanitarie v/ATS di appartenenza	€	0	0	0
4.10.20.10.190.010.00.000	Altre prestazioni sanitarie verso altre ATS/ASST/Fondazioni lombarde	€	0	0	0
4.10.20.10.190.020.00.000	Altre prestazioni sanitarie ad altri soggetti pubblici	€	0	0	0
4.10.20.10.190.030.00.000	Altre prestazioni sanitarie a soggetti pubblici extraregione (soggette a compensazione)	€	0	0	0
4.10.20.10.190.050.00.000	Altre prestazioni sanitarie a soggetti pubblici extraregione (non in compensazione)	€	97	104	7
4.10.20.10.190.065.00.000	Altre prestazioni socio-sanitarie per ATS della Regione	€	0	0	0
4.10.20.10.200.010.00.000	Altre prestazioni socio-sanitarie verso altre ATS/ASST/Fondazioni lombarde	€	0	0	0
4.10.20.10.200.015.00.000	Altre prestazioni socio-sanitarie ad altri soggetti pubblici	€	0	0	0
4.10.20.10.200.020.00.000	Altre prestazioni socio-sanitarie verso altri ATS/ASST/Fondazioni lombarde	€	0	0	0
4.10.20.10.200.030.00.000	Altre prestazioni socio-sanitarie ad altri soggetti pubblici	€	0	0	0
4.10.20.10.300.010.00.000	Ricavi per consulenza sanitaria per ATS di appartenenza	€	66	45	(21)
4.10.20.10.300.020.00.000	Ricavi per consulenza sanitaria v/altre ATS-ASST-Fondazioni della Regione	€	389	544	155
4.10.20.10.300.030.00.000	Ricavi per consulenza sanitaria ad altri soggetti pubblici	€	0	0	0
4.10.20.10.300.055.00.000	Ricavi per consulenza sanitaria ad altri soggetti pubblici Extraregione (non soggette a compensazione)	€	2	0	(2)
4.10.20.10.300.060.00.000	Ricavi per prestazioni sanitarie erogate a soggetti privati	€	1.258	123	(1.135)
4.10.20.10.400.010.00.000	Ricavi per prestazioni socio sanitarie a soggetti privati	€	0	156	156
4.10.20.10.400.110.00.000	Ricavi per libera professione ex art. 55 c.1 lett. a) - b) Ccnl - (Area ospedaliera)	€	0	0	0
4.10.20.10.500.010.00.000	Ricavi per libera professione ex art. 55 c.1 lett. a) - b) Ccnl - (Area specialistica)	€	12	0	(12)
4.10.20.10.500.020.00.000	Ricavi per libera professione ex art. 55 c.1 lett. a) - b) Ccnl - (Area sanità pubblica)	€	77	17	(60)
4.10.20.10.500.030.00.000	Ricavi per servizi di consulenza sanitaria in area pagamento (art. 55 c.1 lett. c) di ed. ex art. 57-58 CCNL)	€	269	99	(170)
4.10.20.10.500.110.00.000	Ricavi per servizi di consulenza sanitaria in area pagamento (art. 55 c.1 lett. c) di ed. ex art. 57-58 CCNL) verso ATS-ASST-Fondazioni della Regione	€	151	0	(151)
4.10.20.10.500.210.00.000	Ricavi per prestazioni sanitarie intramoenia - Altro	€	0	0	0
4.10.20.10.500.220.00.000	Ricavi per prestazioni sanitarie intramoenia - Altro verso ATS-ASST-Fondazioni della Regione	€	0	0	0
4.10.20.10.600.110.00.000	Ricavi di ATS per attività di prevenzione e sicurezza ambiente di lavoro - certificazioni	€	1.863	1.747	(116)
4.10.20.10.600.120.00.000	Ricavi di ATS per attività di prevenzione e sicurezza ambiente di lavoro - sanzioni	€	3.165	3.026	(139)
4.10.20.10.600.210.00.000	Ricavi di ATS per attività di igiene pubblica ed ambientale - certificazioni	€	1.107	625	(482)
4.10.20.10.600.220.00.000	Ricavi di ATS per attività di igiene pubblica ed ambientale - sanzioni	€	107	87	(20)
4.10.20.10.600.310.00.000	Ricavi di ATS per attività nel campo igiene degli alimenti - certificazioni	€	1.031	1.146	115
4.10.20.10.600.320.00.000	Ricavi di ATS per attività nel campo igiene degli alimenti - sanzioni	€	1.227	1.271	44
4.10.20.10.600.410.00.000	Ricavi di ATS attività veterinaria da privato - certificazioni	€	1.451	1.585	84
4.10.20.10.600.420.00.000	Ricavi di ATS attività veterinaria da privato - sanzioni	€	327	314	(13)
4.10.20.10.600.450.00.000	Ricavi di ATS attività veterinaria da pubblico	€	0	0	0
4.10.20.10.600.800.00.000	Ricavi di ATS per attività di prevenzione, salute ambiente di lavoro, igiene pubblica ed ambientale verso ATS/ASST/Fondazioni della Regione	€	114	75	(39)
4.10.20.10.650.010.00.000	Ricavi di ATS per sanzioni amministrative art. 12-bis, L.R. 31/1997 - a soggetti privati	€	139	408	269





COD_COGE_NI	Descrizione	Valore netto al 31/12/2017	Valore netto al 31/12/2018	Variazione
4.10.20.10.650.020.00.000	Ricavi di ATS per sanzioni amministrative art. 12-bis, L.R. 31/1/1997	114	195	81
4.10.20.10.800.010.00.000	ATS/ASST/Fondazioni della Regione	29	5	(24)
4.10.20.10.010.900.00.000	Altri ricavi propri di ATS - a soggetti privati	0	0	0
4.10.20.10.020.900.00.000	REGIONE: Prestazioni di servizi MMG, PLS, Continuità assistenziale Fuori regione (Mobilità attiva in compensazione)	0	0	0
4.10.20.10.040.900.00.000	REGIONE: Prestazioni servizi farmaceutica convenzionata Fuori regione (Mobilità attiva in compensazione)	0	18.201	18.201
4.10.20.10.100.900.00.000	REGIONE: Altre prestazioni sanitarie - Mobilità attiva internazionale	0	0	0
4.10.20.10.100.900.10.000	Ricoveri Ricavi - Mobilità attiva internazionale	0	0	0
4.10.20.10.100.900.20.000	Ambulatoriale Ricavi - Mobilità attiva internazionale	0	0	0
4.10.20.10.100.900.30.000	Altre prestazioni sanitarie Ricavi - Mobilità attiva internazionale	0	0	0
4.10.20.10.110.900.00.000	REGIONE: Prestazioni di ricovero da privati verso residenti extraregione in compensazione (mobilità attiva)	0	314.849	314.849
4.10.20.10.120.900.00.000	REGIONE: Prestazioni ambulatoriali da privati verso residenti extraregione in compensazione (mobilità attiva)	0	60.296	60.296
4.10.20.10.190.900.00.000	REGIONE: Prestazioni di File F da privati verso residenti extraregione in compensazione (mobilità attiva)	0	34.242	34.242
4.10.20.10.200.900.00.000	REGIONE: Altre prestazioni sanitarie erogate da privati verso residenti extraregione in compensazione (mobilità attiva)	0	89	89
Si ricorda che i ricavi da degenze in corso al 31/12 vengono indicati nei rispettivi conti di dettaglio dei ricavi da DRG.				
4.10.20.20.000.000.00.000	A.2.B) Ricavi per prestazioni non sanitarie - Totale	3.659	3.872	213

COD_COGE_NI	Descrizione	Valore netto al 31/12/2017	Valore netto al 31/12/2018	Variazione
4.10.20.20.010.010.00.000	Ricavi da differenza alberghiera	0	0	0
4.10.20.20.020.010.00.000	Buoni mensa	0	0	0
4.10.20.20.030.010.00.000	Proventi da sperimentazione farmaci	0	0	0
4.10.20.20.040.010.00.000	Proventi da Rilascio certificati e cartelle cliniche	0	0	0
4.10.20.20.050.010.00.000	Ricavi per formazioni	4	7	3
4.10.20.20.050.020.00.000	Ricavi per formazione verso ATS/ASST/Fondazioni della Regione	2	0	(2)
4.10.20.20.060.000.00.000	Ricavi da sperimentazioni gestionali (art. 9-bis, D.Lgs. 502/92)	0	0	0
4.10.20.20.080.010.00.000	Altri ricavi per prestazioni non sanitarie verso ATS/ASST/Fondazioni della Regione	3.629	3.844	215
4.10.20.20.080.030.00.000	Altri ricavi per prestazioni non sanitarie verso altri enti pubblici	7	6	(1)
4.10.20.20.080.080.00.000	Altri ricavi per prestazioni non sanitarie verso privati	17	15	(2)
4.10.20.30.000.000.00.000	A.2.C) Altri proventi - Totale	484	482	(2)

COD_COGE_NI	Descrizione	Valore netto al 31/12/2017	Valore netto al 31/12/2018	Variazione
4.10.30.010.010.00.000	Alfiri attivi	484	482	(2)
4.10.30.010.015.00.000	Altri proventi da attività immobiliari	0	0	0
4.10.30.010.020.00.000	Altri proventi non sanitari	0	0	0
4.10.30.080.010.00.000	Altri proventi diversi verso ATS/ASST/Fondazioni della Regione	0	0	0
4.10.30.080.030.00.000	Altri proventi diversi verso altri enti pubblici	0	0	0
4.10.30.080.080.00.000	Altri proventi diversi verso privati	0	0	0

COD_COGE_NI	Descrizione	Valore netto al 31/12/2017	Valore netto al 31/12/2018	Variazione
4.10.30.00.000.000.00.000	A.3) Concorsi, recuperi, rimborsi per attività tipiche - Totale	4.123	4.175	52

COD_COGE_NI	Descrizione	Valore netto al 31/12/2017	Valore netto al 31/12/2018	Variazione
4.10.30.10.000.000.00.000	A.3.A) Rimborsi assicurativi - Totale	257	70	(187)

COD_COGE_NI	Descrizione	Valore netto al 31/12/2017	Valore netto al 31/12/2018	Variazione
4.10.30.10.010.000.00.000	Rimborsi assicurativi	257	70	(187)

COD_COGE_NI	Descrizione	Valore netto al 31/12/2017	Valore netto al 31/12/2018	Variazione
4.10.30.20.000.000.00.000	A.3.B) Altri concorsi, recuperi e rimborsi per attività tipiche - Totale	3.866	4.105	239

COD_COGE_NI	Descrizione	Valore netto al 31/12/2017	Valore netto al 31/12/2018	Variazione
4.10.30.20.010.000.00.000	Altri concorsi, recuperi e rimborsi per attività tipiche	3.866	4.105	239



4.10.30.20.010.010.000.000	Rimborso personale comandato e convenzionato c/o ATS/ASST/Fondazioni della Regione	€.	347	155	(192)
4.10.30.20.010.030.000.000	Rimborso personale comandato e convenzionato c/o altri enti pubblici	€.	371	474	103
4.10.30.20.010.060.000.000	Rimborso personale comandato e convenzionato c/o Regione Lombardia	€.	1,019	864	(155)
4.10.30.20.020.010.000.000	Rimborsi per Cessione di farmaci ed emoderivati verso ATS/ASST/Fondazioni della Regione ESCLUSI EMODERIVATI GESTITI VIA CONSORZIO INTERREGIONALE	€.	0	0	0
4.10.30.20.020.010.000.000	Rimborsi per Cessione emoderivati verso ATS/ASST/Fondazioni della Regione SOLAMENTE OVE GESTITI NELL'AMBITO DEL CONSORZIO INTERREGIONALE	€.	0	0	0
4.10.30.20.020.012.000.000	Rimborsi per Cessione emoderivati verso az. Sanit. Pubbliche Extraregione - NON in compensazione SOLAMENTE OVE GESTITI NELL'AMBITO DEL CONSORZIO INTERREGIONALE	€.	0	0	0
4.10.30.20.020.015.000.000	Rimborsi per Cessione di farmaci ed emoderivati verso altri enti pubblici	€.	0	0	0
4.10.30.20.020.030.000.000	Rimborsi per Cessione di farmaci ed emoderivati verso altri enti pubblici ESCLUSI EMODERIVATI GESTITI VIA CONSORZIO INTERREGIONALE	€.	0	0	0
4.10.30.20.020.060.000.000	Rimborsi per Cessione emoderivati verso privati SOLAMENTE OVE GESTITI NELL'AMBITO DEL CONSORZIO INTERREGIONALE	€.	0	0	0
4.10.30.20.020.065.000.000	Rimborsi per Cessione di sangue ed emocomponenti verso ATS/ASST/Fondazioni della Regione	€.	0	0	0
4.10.30.20.030.010.000.000	Rimborsi per Cessione di sangue ed emocomponenti verso altri enti pubblici	€.	0	0	0
4.10.30.20.030.030.000.000	Rimborsi per Cessione di emocomponenti e cellule staminali Extraregione	€.	60	0	(60)
4.10.30.20.030.035.000.000	Rimborsi per Cessione di sangue ed emocomponenti verso privati	€.	0	0	0
4.10.30.20.030.060.000.000	Rimborsi per vaccinazioni in copagamento	€.	211	0	(211)
4.10.30.20.030.070.000.000	Rimborso per acquisto altri beni da parte di ATS/ASST/Fondazioni della Regione	€.	0	0	0
4.10.30.20.040.010.000.000	Rimborso per acquisto altri beni da parte di altri enti pubblici	€.	0	0	0
4.10.30.20.040.030.000.000	Rimborso per acquisto altri beni verso privati	€.	0	0	0
4.10.30.20.040.060.000.000	Altri concorsi, recuperi e rimborsi per attività tipiche da parte di ATS/ASST/Fondazioni della Regione	€.	0	0	0
4.10.30.20.050.010.000.000	Altri concorsi, recuperi e rimborsi per attività tipiche da parte di altri enti pubblici	€.	0	0	0
4.10.30.20.050.030.000.000	Altri concorsi, recuperi e rimborsi per attività tipiche da parte di Regione Lombardia	€.	0	0	0
4.10.30.20.050.060.000.000	Recuperi da personale dipendente (vitto, alloggio, ...)	€.	497	430	(67)
4.10.30.20.080.010.000.000	Concorsi, recuperi, rimborsi da sperimentazioni gestionali (art. 9-bis, D.Lgs. 502/92)	€.	0	0	0
4.10.30.20.080.020.000.000	Concorsi, recuperi, rimborsi da esternalizzazioni di servizi	€.	0	0	0
4.10.30.20.080.025.000.000	Rette a carico degli ospiti per accesso a servizi sociosanitari integrati	€.	0	0	0
4.10.30.20.080.045.000.000	Rette a carico dei Comuni per accesso a servizi sociosanitari integrati	€.	0	0	0
4.10.30.20.080.050.000.000	Altri ricavi per concorsi, recuperi e rimborsi verso privati	€.	1,361	2,182	821
4.10.30.20.080.080.000.000	REGIONE: Pay-back per il superamento del tetto della spesa farmaceutica territoriale	€.	0	0	0
4.10.30.20.060.900.000.000	REGIONE: Pay-back per superamento del tetto della spesa farmaceutica ospedaliera	€.	0	0	0
4.10.30.20.060.910.000.000	REGIONE: Ulteriore Pay-back	€.	0	0	0
4.10.30.20.060.920.000.000		€.	0	0	0
4.10.40.00.000.000.000.000	A-4) Compartecipazione alla spesa per prestazioni sanitarie - Totale	€.	254	2	(252)

COD_COGE_NI	Descrizione	Valore netto al 31/12/2017	Valore netto al 31/12/2018	Variazione
4.10.40.10.000.000.000.000	Ticket sulle prestazioni di specialistica ambulatoriale	€.	254	2
4.10.40.20.000.000.000.000	Ticket sul pronto soccorso	€.	0	0
4.10.40.80.000.000.000.000	Altri Tickets	€.	0	0

4.10.50.00.000.000.000.000	A-5) Costi capitalizzati - Totale	€.	10,404	5,408	(4,996)
-----------------------------------	--	-----------	---------------	--------------	----------------

COD_COGE_NI	Descrizione	Valore netto al 31/12/2017	Valore netto al 31/12/2018	Variazione
4.10.50.10.010.010.000.000	Quota contributi c/capitale da utilizzo finanziamenti per investimenti da Regione	€.	514	433
4.10.50.10.010.012.000.000	Beni di prima dotazione	€.	4,392	3,887
4.10.50.10.010.020.000.000	Quota contributi c/capitale da utilizzo finanziamenti per investimenti dello Stato	€.	0	0
4.10.50.10.015.010.000.000	Quota contributi c/esercizio da contributi FSR destinati a investimenti	€.	5,421	1,038
4.10.50.10.015.020.000.000	Quota contributi c/esercizio da altri contributi destinati a investimenti	€.	13	12



4.20.10.10.030.010.20.140	€.	13.364	14.231	867	0	0	0	0	0
4.20.10.10.030.010.30.010	€.	16.198	16.440	242	0	0	0	0	0
4.20.10.10.030.020.10.010	€.	1.463	815	(646)	0	0	0	0	0
4.20.10.10.030.030.10.010	€.	4.406	4.591	185	0	0	0	0	0
4.20.10.10.030.030.10.020	€.	0	0	0	0	0	0	0	0
4.20.10.10.030.030.10.030	€.	5	12	7	0	0	0	0	0
4.20.10.10.030.030.20.010	€.	839	900	61	0	0	0	0	0
4.20.10.10.030.030.20.020	€.	216	245	29	0	0	0	0	0
4.20.10.10.030.030.20.030	€.	141	168	27	0	0	0	0	0
4.20.10.10.030.030.20.040	€.	282	311	29	0	0	0	0	0
4.20.10.10.030.030.20.110	€.	1	1	0	0	0	0	0	0
4.20.10.10.030.030.20.120	€.	0	0	0	0	0	0	0	0
4.20.10.10.030.030.20.130	€.	0	0	0	0	0	0	0	0
4.20.10.10.030.030.20.140	€.	0	0	0	0	0	0	0	0
4.20.10.10.030.030.30.010	€.	15.423	15.679	256	0	0	0	0	3.763
4.20.10.10.030.040.10.010	€.	0	0	0	0	0	0	0	0
4.20.10.10.030.040.10.020	€.	0	0	0	0	0	0	0	0
4.20.10.10.030.040.10.030	€.	329	284	(46)	0	0	0	0	42
4.20.10.10.030.040.10.040	€.	0	0	0	0	0	0	0	0
4.20.10.10.030.040.20.010	€.	0	0	0	0	0	0	0	0
4.20.10.10.030.040.20.030	€.	3.342	3.799	457	0	0	0	0	0
4.20.10.10.030.040.20.040	€.	127	151	24	0	0	0	0	0
4.20.10.10.030.040.20.110	€.	0	0	0	0	0	0	0	0
4.20.10.10.030.040.20.120	€.	0	0	0	0	0	0	0	0
4.20.10.10.030.040.20.130	€.	0	0	0	0	0	0	0	0
4.20.10.10.030.040.20.140	€.	3.590	3.645	55	0	0	0	0	0
4.20.10.10.030.040.30.010	€.	4.244	4.481	237	0	0	0	0	0
4.20.10.10.030.900.90.900	€.	0	60.385	60.385	0	0	0	0	0
B.2.A.4 Acquisti di servizi sanitari per assistenza riabilitativa - Totale		€.	42.883	43.532	649	-	-	-	-

Costi da utilizzo contributi 2018	0	0	0	0	0	0	0	0	0
Costi da utilizzo contributi DI CUI SOCIO-SAN	0	0	0	0	0	0	0	0	0
Costi da contributi CUI SOCIO-SAN	0	0	0	0	0	0	0	0	0

COD_COGE_NI	Descrizione	Valore netto al 31/12/2017	Valore netto al 31/12/2018	Variazione
4.20.10.10.040.010.10.000	acquisto di prestazioni socio sanitarie integrate da strutture ubicate nel proprio territorio da I.D.R. extraosp. Art. 26 L.833/78 e da strutture di riabilitazione rielassificate ex Dpr.n.19883/2004 pubblici	0	9.223	9.223
4.20.10.10.040.010.20.000	acquisto di prestazioni socio sanitarie integrate da strutture ubicate in altre province della Regione da I.D.R. extraosp. Art. 26 L.833/78 e da strutture di riabilitazione rielassificate ex Dpr.n.19883/2004 pubblici	0	17	17
4.20.10.10.040.010.30.000	acquisto di prestazioni socio sanitarie integrate da strutture ubicate fuori Regione da I.D.R. extraosp. Art.26 €83378 pubblici (non soggetto a compensazione)	0	0	0





COD_COGE_NI	Descrizione	Valore netto al 31/12/2017	Valore netto al 31/12/2018	Variazione
4.20.10.10.080.030.30.000	acquisto farmaci "Doppio canale" (ex Nota CUF 37 più ossigeno) da strutture pubbliche ubicate in altre province (rimborso farmaco più servizio): ATS/ASST/Fondazioni pubbliche	5.903	5.599	(304)
4.20.10.10.080.030.40.000	acquisto farmaci "Doppio canale" ex Nota CUF 37 più ossigeno) da strutture pubbliche ubicate in altre province (rimborso farmaco più servizio): altri Enti pubblici	0	0	0
4.20.10.10.080.040.10.000	Prestazioni di acquisto più servizio distributivo di "Doppio canale" da soggetti privati ubicati nel proprio territorio	22.889	23.677	788
4.20.10.10.080.040.20.000	Prestazioni di acquisto più servizio distributivo di "Doppio canale" da soggetti privati ubicati in altre province	2.003	2.030	27
4.20.10.10.080.040.30.000	Acquisti di prestazioni derivanti dall'attività di "Doppio Canale" (SOLO Servizio Distributivo da privato)	11.032	10.908	(124)
4.20.10.10.080.050.10.000	acquisto farmaci "Primo Ciclo" da strutture pubbliche ubicate nel proprio territorio: ASST/Fondazioni pubbliche	196	218	22
4.20.10.10.080.050.30.000	acquisto farmaci "Primo Ciclo" da strutture pubbliche ubicate in altre province della Regione: ASST/Fondazioni pubbliche	59	75	16
4.20.10.10.080.050.40.000	acquisto farmaci "Primo Ciclo" da strutture pubbliche ubicate in altre province della Regione: altri Enti pubblici	0	0	0
4.20.10.10.080.060.80.000	acquisto farmaci "Primo Ciclo" da strutture ubicate fuori Regione (Mobilità passiva in compensazione)	0	0	0
4.20.10.10.080.060.10.000	acquisto farmaci "Primo Ciclo" da strutture private ubicate nel proprio territorio	84	120	36
4.20.10.10.080.060.20.000	acquisto farmaci "Primo Ciclo" da strutture private ubicate in altre province della Regione	54	43	(11)
4.20.10.10.080.900.90.000	REGIONE: Mobilità attiva File F, Doppio Canale, Primo Ciclo privato da contabilizzare a costo	0	34.242	34.242
4.20.10.10.090.000.00.000	B.2.A.9) Acquisto prestazioni termali in convenzione - Totale	4.172	4.066	(106)

COD_COGE_NI	Descrizione	Valore netto al 31/12/2017	Valore netto al 31/12/2018	Variazione
4.20.10.10.090.010.00.000	assistenza termale in convenzione ubicate nel proprio territorio	0	0	0
4.20.10.10.090.020.00.000	assistenza termale in convenzione ubicate in altre province della Regione	1.065	973	(92)
4.20.10.10.090.030.00.000	assistenza termale in convenzione fuori Regione (Mobilità passiva in compensazione)	3.107	3.093	(14)
4.20.10.10.090.900.00.000	REGIONE: Mobilità attiva prestazioni Termali privato da contabilizzare a costo	0	0	0
4.20.10.10.100.000.00.000	B.2.A.10) Acquisto prestazioni trasporto sanitari - Totale	7.660	5.636	(2.024)

COD_COGE_NI	Descrizione	Valore netto al 31/12/2017	Valore netto al 31/12/2018	Variazione
4.20.10.10.100.010.10.000	Trasporti sanitari per emergenza da pubblico (118)	0	0	0
4.20.10.10.100.010.20.000	Altri Trasporti sanitari da pubblico	0	0	0
4.20.10.10.100.010.80.000	Trasporti fuori regione (mobilità passiva in compensazione)	4.054	4.795	741
4.20.10.10.100.020.10.000	Trasporti sanitari per emergenza da privato (118)	0	0	0
4.20.10.10.100.020.20.000	Altri Trasporti sanitari da privato	3.606	841	(2.765)
4.20.10.10.100.900.90.000	REGIONE: Mobilità attiva prestazioni di Trasporto privato da contabilizzare a costo	0	0	0
4.20.10.10.110.000.00.000	B.2.A.11) Acquisto prestazioni Socio-Sanitaria a rilevanza sanitaria - Totale	529.005	534.776	5.771

COD_COGE_NI	Descrizione	Valore netto al 31/12/2017	Valore netto al 31/12/2018	Variazione
4.20.10.10.110.010.10.010	acquisto di prestazioni socio sanitarie integrate da strutture ubicate nel proprio territorio: di cui da RSA pubbliche	2.723	30.733	28.010
4.20.10.10.110.010.10.050	acquisto di prestazioni socio sanitarie integrate da strutture ubicate nel proprio territorio: di cui da C.D.L. pubblici	907	1.537	630
4.20.10.10.110.010.10.060	acquisto di prestazioni socio sanitarie integrate da strutture ubicate nel proprio territorio: di cui da R.S.D. pubbliche	0	0	0
4.20.10.10.110.010.10.080	acquisto di prestazioni socio sanitarie integrate da strutture ubicate nel proprio territorio: di cui da Centri Diurni per persone Disabili (C.D.D.) pubblici	4.329	6.446	2.117
4.20.10.10.110.010.10.090	acquisto di prestazioni socio sanitarie integrate da strutture ubicate nel proprio territorio: di cui da Comunità alloggio Socio Sanitarie per persone con disabilità (C.S.S.) pubbliche	44	67	23

COD_COGE_NI	Costi da utilizzo contributi 2018	Costi da utilizzo contributi DI CUI SOCIO-SAN
4.20.10.10.080.030.30.000	0	0
4.20.10.10.080.030.40.000	0	0
4.20.10.10.080.040.10.000	0	0
4.20.10.10.080.040.20.000	0	0
4.20.10.10.080.040.30.000	0	0
4.20.10.10.080.050.10.000	0	0
4.20.10.10.080.050.30.000	0	0
4.20.10.10.080.050.40.000	0	0
4.20.10.10.080.060.80.000	0	0
4.20.10.10.080.060.10.000	0	0
4.20.10.10.080.060.20.000	0	0
4.20.10.10.080.900.90.000	0	0
4.20.10.10.090.000.00.000	-	-

COD_COGE_NI	Costi da contributo 2018	Costi da contributi DI CUI SOCIO-SAN
4.20.10.10.080.030.30.000	0	0
4.20.10.10.080.030.40.000	0	0
4.20.10.10.080.040.10.000	0	0
4.20.10.10.080.040.20.000	0	0
4.20.10.10.080.040.30.000	0	0
4.20.10.10.080.050.10.000	0	0
4.20.10.10.080.050.30.000	0	0
4.20.10.10.080.050.40.000	0	0
4.20.10.10.080.060.80.000	0	0
4.20.10.10.080.060.10.000	0	0
4.20.10.10.080.060.20.000	0	0
4.20.10.10.080.900.90.000	0	0
4.20.10.10.090.000.00.000	-	-

COD_COGE_NI	Costi da contributo 2018	Costi da contributo DI CUI SOCIO-SAN
4.20.10.10.100.010.10.000	0	0
4.20.10.10.100.010.20.000	0	0
4.20.10.10.100.010.80.000	0	0
4.20.10.10.100.020.10.000	0	0
4.20.10.10.100.020.20.000	0	0
4.20.10.10.100.900.90.000	0	0
4.20.10.10.110.000.00.000	1.440	1.440

COD_COGE_NI	Costi da contributo 2018	Costi da contributo DI CUI SOCIO-SAN
4.20.10.10.110.010.10.010	0	0
4.20.10.10.110.010.10.050	0	0
4.20.10.10.110.010.10.060	0	0
4.20.10.10.110.010.10.080	0	0
4.20.10.10.110.010.10.090	0	0
4.20.10.10.110.000.00.000	0	0



4.20.10.20.020.030.20.000	Rimborso degli oneri stipendiali del personale non sanitario che presta servizio in azienda in posizione di comando in altri Enti pubblici e Università	0	3	3
4.20.10.20.020.030.30.000	Rimborso degli oneri stipendiali del personale non sanitario che presta servizio in azienda in posizione di comando dalla Regione Lombardia	0	0	0
4.20.10.20.020.030.40.000	Rimborso degli oneri stipendiali del personale non sanitario che presta servizio in Azienda di altre Regioni	0	0	0
4.20.10.20.020.900.10.000	REGIONE: Spese dirette regionali - Consulenze, collaborazioni, altro non sanitarie	0	0	0
4.20.10.20.030.000.00.000	B.2.B.3) Formazione (esternalizzata e non) - Totale	253	346	93

COD_COGE_NI	Descrizione	Valore netto al 31/12/2017	Valore netto al 31/12/2018	Variazione
4.20.10.20.030.010.00.000	Formazione externalizzata da pubblico (ret, Università, ...)	7	3	(4)
4.20.10.20.030.020.00.000	Formazione externalizzata da ATIS/ASST/Fondazioni della Regione	2	13	11
4.20.10.20.030.110.00.000	Formazione externalizzata da privato	211	325	114
4.20.10.20.030.120.00.000	Formazione non externalizzata da privato	33	5	(28)
4.20.10.20.030.900.00.000	REGIONE: Spese dirette regionali - Formazione	0	0	0

4.20.15.00.000.000.00.000	B.3) Manutenzione e riparazione (ordinaria externalizzata) - Totale	4.162	3.880	(282)
----------------------------------	--	--------------	--------------	--------------

COD_COGE_NI	Descrizione	Valore netto al 31/12/2017	Valore netto al 31/12/2018	Variazione
4.20.15.10.000.000.00.000	Manutenzione e riparazione ordinaria externalizzata per immobili e loro pertinenze	1.446	1.440	(6)
4.20.15.15.000.000.00.000	Manutenzione e riparazione ordinaria externalizzata per impianti e macchinari	0	0	0
4.20.15.20.000.000.00.000	Manutenzione e riparazione ordinaria externalizzata per mobili e macchine scientifiche sanitarie	14	7	(7)
4.20.15.30.000.000.00.000	Manutenzione e riparazione ordinaria externalizzata per attrezzature tecnico-scientifiche sanitarie	296	247	(49)
4.20.15.40.000.000.00.000	Manutenzione e riparazione ordinaria externalizzata per automezzi sanitari	0	0	0
4.20.15.50.000.000.00.000	Manutenzione e riparazione ordinaria externalizzata per automezzi non sanitari	181	81	(90)
4.20.15.80.000.000.00.000	Altre manutenzioni e riparazioni	2.225	2.085	(130)
4.20.15.90.000.000.00.000	Manutenzioni e riparazioni da ATIS/ASST/Fondazioni della Regione	0	0	0

4.20.20.00.000.000.00.000	B.4) Godimento di beni di terzi - Totale	5.608	4.549	(1.059)
----------------------------------	---	--------------	--------------	----------------

COD_COGE_NI	Descrizione	Valore netto al 31/12/2017	Valore netto al 31/12/2018	Variazione
4.20.20.10.010.000.00.000	Affitti passivi	3.271	2.762	(509)
4.20.20.10.020.000.00.000	Spese condominiali	0	0	0
4.20.20.010.000.00.000	Canoni di Noleggio sanitari (esclusa protesica)	383	303	(80)
4.20.20.20.015.000.00.000	Canoni di Noleggio sanitari relativi a protesica	0	0	0
4.20.20.20.020.000.00.000	Canoni di Noleggio non sanitari	1.650	1.152	(498)
4.20.20.30.010.000.00.000	Canoni di leasing sanitari	0	0	0
4.20.20.30.020.000.00.000	Canoni di leasing non sanitari	0	0	0
4.20.20.80.010.000.00.000	Locazioni e noleggi da ATIS/ASST/Fondazioni della Regione	304	342	38

4.20.25.00.000.000.00.000	Costo del Personale (Totale)	114,034	103,922	(10,112)
----------------------------------	-------------------------------------	----------------	----------------	-----------------

4.20.25.10.000.000.00.000	B.5) Personale del ruolo sanitario - Totale	76,355	68,645	(7,710)
----------------------------------	--	---------------	---------------	----------------

0	0	0
0	0	0
0	0	0
0	0	0
0	0	0
14	6	-

Costi da utilizzo contributi 2018	Costi da utilizzo contributi DI CUI SOCIO-SAN	Costi da contributi 2018	Costi da contributi DI CUI SOCIO-SAN
0	0	0	0
0	0	6	0
14	0	0	0
0	0	0	0
0	0	0	0
0	0	0	0

2	-	-
---	---	---

Costi da utilizzo contributi 2018	Costi da utilizzo contributi DI CUI SOCIO-SAN	Costi da contributi 2018	Costi da contributi DI CUI SOCIO-SAN
0	0	0	0
0	0	0	0
0	0	0	0
0	0	0	0
0	0	0	0
2	0	0	0
0	0	0	0

81	-	-
----	---	---

Costi da utilizzo contributi 2018	Costi da utilizzo contributi DI CUI SOCIO-SAN	Costi da contributi 2018	Costi da contributi DI CUI SOCIO-SAN
0	0	0	0
0	0	0	0
0	0	0	0
0	0	0	0
0	0	0	0
0	0	0	0
0	0	0	0

Costi da utilizzo contributi 2018	Costi da utilizzo contributi DI CUI SOCIO-SAN	Costi da contributi 2018	Costi da contributi DI CUI SOCIO-SAN
0	0	1.592	0
-	-	739	-



COD_COGE_NI	Descrizione	Valore netto al 31/12/2017	Valore netto al 31/12/2018	Variazione
4.20.30.10.010.000.00.000	Imposte e tasse (escluse Irap e Ires)	€ 791	€ 718	(73)
4.20.30.20.010.000.00.000	Perdite su crediti	€ 0	€ 0	0
4.20.30.30.010.000.00.000	Rimborso spese organi societari	€ 1.352	€ 64	(1.288)
4.20.30.40.010.000.00.000	Indennità, rimborso spese e oneri sociali per il direttore generale, direttore sanitario, direttore amministrativo e componenti del collegio sindacale	€ 805	€ 824	19
4.20.30.40.012.000.00.000	Indennità, rimborso spese e oneri sociali per il direttore generale, direttore sanitario, direttore amministrativo e componenti del collegio sindacale v/ATS-sanitario, direttore amministrativo e componenti del collegio sindacale v/ATS-ASSI-Fondazioni d/Regione	€ 59	€ 69	10
4.20.30.40.020.000.00.000	Indennità, rimborso spese e oneri sociali per il direttore scientifico a carico del Bilancio ricerca	€ 0	€ 0	0
4.20.30.40.022.000.00.000	Indennità, rimborso spese e oneri sociali per il direttore scientifico a carico del Bilancio ricerca v/ATS-ASSI-Fondazioni d/Regione	€ 0	€ 0	0
4.20.30.40.030.000.00.000	Indennità, rimborso spese e oneri sociali per il direttore sociale a carico del Bilancio sociale	€ 0	€ 0	0
4.20.30.40.032.000.00.000	Indennità, rimborso spese e oneri sociali per il direttore sociale a carico del Bilancio sociale v/ATS-ASSI-Fondazioni d/Regione	€ 0	€ 0	0
4.20.30.50.010.000.00.000	Multe, ammende, penali, arbitraggi, risarcimenti	€ 2	€ 6	4
4.20.30.50.020.000.00.000	Sanzioni verso ATS della Regione	€ 0	€ 0	0
4.20.30.50.030.000.00.000	Commissioni e spese bancarie	€ 81	€ 65	(16)
4.20.30.50.040.000.00.000	Abbonamenti, acquisti di libri, riviste e giornali	€ 46	€ 51	5
4.20.30.50.050.000.00.000	Oneri per sperimentazioni gestionali (art. 9-bis, D.Lgs. 50/2/92)	€ 0	€ 0	0
4.20.30.50.080.000.00.000	Altri Oneri diversi di gestione	€ 287	€ 24.174	23.887
4.20.30.50.085.000.00.000	Altri Oneri diversi di gestione servizi sociosanitari (ASS)	€ 0	€ 0	0
4.20.30.90.080.000.00.000	REGIONE: Spese dirette regionali - Oneri diversi di gestione	€ 0	€ 0	0
B.10-13	Totale Ammortamenti e svalutazioni	€ 11.533	€ 9.309	(2.224)

COD_COGE_NI	Descrizione	Valore netto al 31/12/2017	Valore netto al 31/12/2018	Variazione
B.10	Ammortamenti delle immobilizzazioni immateriali - Totale	€ 1.197	€ 1.148	(49)
B.10 (1)	Ammortamenti immobilizzazioni immateriali - Totale	€ 1.197	€ 1.148	(49)

COD_COGE_NI	Descrizione	Valore netto al 31/12/2017	Valore netto al 31/12/2018	Variazione
4.20.40.10.010.010.000.000	Ammortamenti immobilizzazioni immateriali	€ 1.197	€ 1.148	(49)
B.11	Ammortamento dei fabbricati - Totale	€ 4.687	€ 4.515	(172)
B.11 (1)	Ammortamenti dei fabbricati - Totale	€ 4.687	€ 4.515	(172)

COD_COGE_NI	Descrizione	Valore netto al 31/12/2017	Valore netto al 31/12/2018	Variazione
4.20.40.20.010.010.000.000	Ammortamento dei Fabbricati disponibili	€ 406	€ 392	(14)
4.20.40.20.010.020.000.000	Ammortamento dei Fabbricati indisponibili	€ 4.281	€ 4.123	(158)
B.11 (2)	Svalutazione dei fabbricati - Totale	€ -	€ -	0

COD_COGE_NI	Descrizione	Valore netto al 31/12/2017	Valore netto al 31/12/2018	Variazione
		€ -	€ -	0

COD_COGE_NI	Costi da utilizzo contributi 2018	Costi da utilizzo contributi DI CUI SOCIO-SAN	Costi da contributi 2018	Costi da contributi DI CUI SOCIO-SAN
4.20.30.10.010.000.00.000	0	0	0	0
4.20.30.20.010.000.00.000	0	0	0	0
4.20.30.30.010.000.00.000	0	0	0	0
4.20.30.40.010.000.00.000	0	0	0	0
4.20.30.40.012.000.00.000	0	0	0	0
4.20.30.40.020.000.00.000	0	0	0	0
4.20.30.40.022.000.00.000	0	0	0	0
4.20.30.40.030.000.00.000	0	0	0	0
4.20.30.40.032.000.00.000	0	0	0	0
4.20.30.50.010.000.00.000	0	0	0	0
4.20.30.50.020.000.00.000	0	0	0	0
4.20.30.50.030.000.00.000	0	0	0	0
4.20.30.50.040.000.00.000	0	0	0	0
4.20.30.50.050.000.00.000	0	0	0	0
4.20.30.50.080.000.00.000	13	0	0	0
4.20.30.50.085.000.00.000	0	0	0	0
4.20.30.90.080.000.00.000	0	0	0	0

COD_COGE_NI	Costi da utilizzo contributi 2018	Costi da utilizzo contributi DI CUI SOCIO-SAN	Costi da contributi 2018	Costi da contributi DI CUI SOCIO-SAN
	0	0	0	0

COD_COGE_NI	Costi da utilizzo contributi 2018	Costi da utilizzo contributi DI CUI SOCIO-SAN	Costi da contributi 2018	Costi da contributi DI CUI SOCIO-SAN
	0	0	0	0
	-	-	-	-

COD_COGE_NI	Costi da utilizzo contributi 2018	Costi da utilizzo contributi DI CUI SOCIO-SAN	Costi da contributi 2018	Costi da contributi DI CUI SOCIO-SAN
	0	0	0	0
	-	-	-	-

COD_COGE_NI	Costi da utilizzo contributi 2018	Costi da utilizzo contributi DI CUI SOCIO-SAN	Costi da contributi 2018	Costi da contributi DI CUI SOCIO-SAN
	0	0	0	0
	-	-	-	-

COD_COGE_NI	Costi da utilizzo contributi 2018	Costi da utilizzo contributi DI CUI SOCIO-SAN	Costi da contributi 2018	Costi da contributi DI CUI SOCIO-SAN
	0	0	0	0





4.20.60.50.010.000.000.000	Accantonamenti per quote inutilizzate contributi vincolati dell'esercizio da Regione per quota FSR Vincolato	€.	0	0	0
4.20.60.50.012.000.000.000	Accantonamenti per quote inutilizzate contributi dell'esercizio da Regione per quota FSR Indistinto	€.	53	2,090	2,037
4.20.60.50.014.000.000.000	Accantonamenti per quote inutilizzate per finanziamento di parte corrente per servizi socio-sanitari (ASSI) da contributi dell'esercizio da Regione - quota FSR Indistinto	€.	0	0	0
4.20.60.50.020.000.000.000	Accantonamenti per quote inutilizzate contributi vincolati dell'esercizio da ATS/ASST/Fondazioni per quota FSR Vincolato	€.	0	32	32
4.20.60.50.022.000.000.000	Accantonamenti per quote inutilizzate contributi dell'esercizio da ATS/ASST/Fondazioni per quota FSR Indistinto	€.	0	0	0
4.20.60.50.030.000.000.000	Accantonamenti per quote inutilizzate contributi vincolati dell'esercizio da soggetti pubblici (extra fondo) Vincolati	€.	28,092	28,317	225
4.20.60.50.040.000.000.000	Accantonamenti per quote inutilizzate contributi vincolati dell'esercizio per ricerca da Ministero	€.	0	0	0
4.20.60.50.050.000.000.000	Accantonamenti per quote inutilizzate contributi vincolati dell'esercizio per ricerca da Regione	€.	0	0	0
4.20.60.50.060.000.000.000	Accantonamenti per quote inutilizzate contributi vincolati dell'esercizio per ricerca da ATS/ASST/Fondazioni	€.	0	0	0
4.20.60.50.070.000.000.000	Accantonamenti per quote inutilizzate contributi vincolati dell'esercizio per ricerca da altri Enti Pubblici	€.	0	0	0
4.20.60.50.080.000.000.000	Accantonamenti per quote inutilizzate contributi vincolati dell'esercizio da privati (altro)	€.	13	25	12
4.20.60.50.085.000.000.000	Accantonamenti per quote inutilizzate contributi vincolati dell'esercizio per ricerca da privati	€.	0	0	0
4.20.60.80.010.000.000.000	Altri accantonamenti	€.	12,122	0	(12,122)
4.20.60.80.010.100.000.000	Accantonamenti libera professione	€.	0	0	0
4.20.60.80.010.200.000.000	Altri accantonamenti altro	€.	0	19,023	19,023
4.20.60.80.015.000.000.000	Altri accantonamenti (ASSI)	€.	0	0	0

Si ricorda che l'accantonamento al TFR va indicato nelle rispettive tabelle del personale;
 che l'accantonamento al Fondo trattamento di fine mandato va indicato nella voce "costi per prestazioni di servizi"
 accessi alle collaborazioni coordinate e continuative.

5.00.00.00.000.000.000.000	C) PROVENTI ED ONERI FINANZIARI	Valore netto al 31/12/2017	8	Valore netto al 31/12/2018	6	Variazione	(2)
----------------------------	--	----------------------------	---	----------------------------	---	------------	-----

5.10.00.00.000.000.000.000	C) PROVENTI FINANZIARI (Parziale)	Valore netto al 31/12/2017	10	Valore netto al 31/12/2018	6	Variazione	(4)
----------------------------	--	----------------------------	----	----------------------------	---	------------	-----

5.10.10.00.000.000.000.000	C.1 Interessi attivi - Totale	Valore netto al 31/12/2017	10	Valore netto al 31/12/2018	6	Variazione	(4)
----------------------------	--------------------------------------	----------------------------	----	----------------------------	---	------------	-----

COD_COGE_NI	Descrizione	Valore netto al 31/12/2017	Valore netto al 31/12/2018	Variazione
5.10.10.10.010.000.000.000	Interessi attivi su c/tesoreria	€.	0	0
5.10.10.20.010.000.000.000	Interessi attivi su c/c bancari	€.	0	0
5.10.10.20.020.000.000.000	Interessi attivi su c/c postali	€.	0	0
5.10.10.30.010.000.000.000	Interessi attivi su titoli	€.	0	0
5.10.10.30.020.000.000.000	Interessi attivi su crediti commerciali	€.	0	0
5.10.10.30.080.000.000.000	Altri interessi attivi	€.	10	6
5.10.10.30.090.000.000.000	Interessi attivi verso ATS-ASST-Fondazioni della Regione	€.	0	0

Gli interessi attivi sono indicati al netto di eventuali ritenute erariali se sono relativi a conti utilizzati nell'attività istituzionale.
 Nel caso siano relativi a conti utilizzati nell'attività commerciale, gli interessi attivi sono stati rilevati al lordo della ritenuta d'acconto.

5.10.20.00.000.000.000.000	C.2 Altri proventi finanziari - Totale	Valore netto al 31/12/2017	0	Valore netto al 31/12/2018	0	Variazione	0
----------------------------	---	----------------------------	---	----------------------------	---	------------	---

COD_COGE_NI	Descrizione	Valore netto al 31/12/2017	Valore netto al 31/12/2018	Variazione
5.10.20.10.000.000.000.000	Proventi da partecipazioni	€.	0	0
5.10.20.30.000.000.000.000	Proventi finanziari da titoli iscritti nelle immobilizzazioni	€.	0	0
5.10.20.40.000.000.000.000	Altri proventi finanziari diversi dai precedenti	€.	0	0

I dividendi sono stati indicati al netto della eventuale ritenuta d'acconto.



COD. COGE_NI	Descrizione	Valore netto al 31/12/2017	Valore netto al 31/12/2018	Variazione
C) ONERI FINANZIARI (Parziale)				
5.20.00.00.000.000.000		2	0	(2)
C.3 Interessi passivi - Totale				
5.20.10.00.000.000.000		2	0	(2)
COD_ COGE_NI	Descrizione	Valore netto al 31/12/2017	Valore netto al 31/12/2018	Variazione
5.20.10.01.000.000.000	Interessi passivi su c/c tesoreria	2	0	(2)
5.20.10.02.000.000.000	Interessi passivi su mutui	0	0	0
5.20.10.02.020.000.000	Commissioni su fidejussioni	0	0	0
5.20.10.30.010.000.000	Interessi passivi verso fornitori	0	0	0
5.20.10.30.020.000.000	Interessi passivi di mora	0	0	0
5.20.10.30.030.000.000	Interessi passivi canoni di leasing	0	0	0
5.20.10.30.070.000.000	Altri interessi passivi	0	0	0
5.20.10.30.080.000.000	Interessi passivi verso ATS-ASST-Fondazioni della Regione	0	0	0
5.20.20.00.000.000.000	C.4 Altri oneri finanziari - Totale	0	0	0
COD_ COGE_NI	Descrizione	Valore netto al 31/12/2017	Valore netto al 31/12/2018	Variazione
5.20.20.10.000.000.000	Altri oneri finanziari	0	0	0
5.20.20.20.000.000.000	Perdite su cambi	0	0	0
6.00.00.00.000.000.000	D) RETTIFICHE DI VALORE DI ATTIVITA' FINANZIARIE	0	0	0
6.10.00.00.000.000.000	D.1 Rivalutazioni - Totale	-	-	0
COD_ COGE_NI	Descrizione	Valore netto al 31/12/2017	Valore netto al 31/12/2018	Variazione
6.10.80.00.000.000.000	Altro	0	0	0
6.20.00.00.000.000.000	D.2 Svalutazioni - Totale	-	-	0
COD_ COGE_NI	Descrizione	Valore netto al 31/12/2017	Valore netto al 31/12/2018	Variazione
6.20.10.00.000.000.000	Di partecipazioni	0	0	0
7.00.00.00.000.000.000	E) PROVENTI E ONERI Straordinari	23.533	13.889	(9.650)
7.10.00.00.000.000.000	E.1) Proventi Straordinari - Totale	27.891	16.369	(11.522)
COD_ COGE_NI	Descrizione	Valore netto al 31/12/2017	Valore netto al 31/12/2018	Variazione
7.10.10.10.000.000.000	Plusvalenze da cessione di beni	0	0	0
7.10.10.20.000.000.000	Plusvalenze da ATS-ASST-Fondazioni della Regione	0	0	0
7.10.10.80.000.000.000	Altre plusvalenze	0	0	0
7.10.20.10.000.000.000	Proventi da donazioni e liberalità diverse	0	0	0
7.10.30.10.000.000.000	Sopravvenienze e insussistenze attive verso ATS/ASST/Fondazioni della Regione	1.704	503	(1.201)
7.10.30.20.000.000.000	Sopravvenienze e insussistenze attive v/terzi relative alla mobilità extraregionale	0	0	0
7.10.30.30.000.000.000	Sopravvenienze e insussistenze attive v/terzi relative al personale	17.933	0	(17.933)

Costi da utilizzo contributi 2018	Costi da utilizzo contributi DI CUI SOCIO-SAN	Costi da contributi 2018	Costi da contributi DI CUI SOCIO-SAN
0	0	0	0

0	0	0	0
---	---	---	---

Costi da utilizzo contributi 2018	Costi da utilizzo contributi DI CUI SOCIO-SAN	Costi da contributi 2018	Costi da contributi DI CUI SOCIO-SAN
0	0	0	0
0	0	0	0
0	0	0	0
0	0	0	0
0	0	0	0
0	0	0	0
0	0	0	0
0	0	0	0
0	0	0	0
0	0	0	0
0	0	0	0
0	0	0	0

0	0	0	0
---	---	---	---

Costi da utilizzo contributi 2018	Costi da utilizzo contributi DI CUI SOCIO-SAN	Costi da contributi 2018	Costi da contributi DI CUI SOCIO-SAN
0	0	0	0
0	0	0	0

-	-	-	-
---	---	---	---

Costi da utilizzo contributi 2018	Costi da utilizzo contributi DI CUI SOCIO-SAN	Costi da contributi 2018	Costi da contributi DI CUI SOCIO-SAN
0	0	0	0
0	0	0	0



Codice Conto	PRESTAZIONI SANITARIE EROGATE IN REGIME DI INTRAMOENIA - TOTALI	Valore netto al 31/12/2017	Valore netto al 31/12/2018	Variazione
4.10.20.10.500.010.00.000	Ricavi per prestazioni sanitarie intramoenia - Area ospedaliera	0	0	0
4.10.20.10.500.020.00.000	Ricavi per prestazioni sanitarie intramoenia - Area specialistica	12	0	-12
4.10.20.10.500.030.00.000	Ricavi per prestazioni sanitarie intramoenia - Area sanità pubblica	77	17	-60
4.10.20.10.500.110.00.000	Ricavi per prestazioni sanitarie intramoenia - Consulenze (ex art. 55 c.1 lett. c), d) ed ex art. 57-58)	269	99	-170
4.10.20.10.500.120.00.000	Ricavi per prestazioni sanitarie intramoenia - Consulenze (ex art. 55 c.1 lett. c), d) ed ex art. 57-58) (Aziende sanitarie pubbliche della Regione)	151	0	-151
4.10.20.10.500.210.00.000	Ricavi per prestazioni sanitarie intramoenia - Altro	0	0	0
4.10.20.10.500.220.00.000	Ricavi per prestazioni sanitarie intramoenia - Altro (Aziende sanitarie pubbliche della Regione)	0	0	0
	TOTALE RICAVI INTRAMOENIA - TOTALI	509	116	-393
4.20.10.10.120.010.00.000	Compartecipazione al personale per att. libero professionale intramoenia - Area ospedaliera	0	0	0
4.20.10.10.120.012.00.000	Compartecipazione al personale per att. libero professionale intramoenia - Area specialistica	9	0	-9
4.20.10.10.120.015.00.000	Compartecipazione al personale per att. libero professionale intramoenia - Area sanità pubblica	76	14	-62
4.20.10.10.120.020.00.000	Servizi di consulenza sanitaria in area pagamento (art. 55 c.1 lett. c) d) ed ex art. 57-58) CCNL)	361	83	-278
4.20.10.10.120.025.00.000	Servizi di consulenza sanitaria in area pagamento (art. 55 c.1 lett. c) d) ed ex art. 57-58) CCNL) - attività v/ATS-ASST-Fondazioni della Regione	0	0	0
4.20.10.10.120.040.00.000	Costi per prestazioni sanitarie intramoenia - Altro verso ATS-ASST-Fondazioni della Regione	0	0	0
	TOTALE QUOTE RETROESSE AL PERSONALE (ESCLUSO IRAP) - TOTALI	446	97	-349
	IRAP relativa ad attività di libera professione (intramoenia)	37	9	-28
	Accantonamento L. Balduzzi	0	0	0
	Accantonamento al Fondo di perequazione	0	0	0
	Altri accantonamenti per libera Professione	0	0	0
	TOTALE COSTI INTRAMOENIA - TOTALI	483	106	-377
	PRIMO MARGINE LIBERA PROFESSIONE - TOTALI	26	10	-16
	Indennità di esclusività medica per attività di libera professione	0	0	0
	Costi diretti aziendali	0	0	0
	Costi generali aziendali	0	0	0
	TOTALE ALTRI COSTI INTRAMOENIA - TOTALI	0	0	0



Tabella allegata nota integrativa di: ATS DELLA CITTA' METROPOLITANA DI MILANO - Consuntivo 2018

ATTIVITA' SANITARIA

CONTO ECONOMICO - Dati in €/000

	Valore netto al 31/12/2017	Valore netto al 31/12/2018	Variazione
A) VALORE DELLA PRODUZIONE	5.030.599	5.474.237	443.638

	Valore netto al 31/12/2017	Valore netto al 31/12/2018	Variazione
A.1) Contributi in conto esercizio - Totale	4.990.306	5.005.448	15.142

	Valore netto al 31/12/2017	Valore netto al 31/12/2018	Variazione
A.1.A) Contributi da Regione per quota Fondo Sanitario regionale - Totale	4.970.539	4.986.539	16.000
Descrizione	Valore netto al 31/12/2017	Valore netto al 31/12/2018	Variazione
4.10.10.010.000.000.000	4.326.034	4.324.558	(1.476)
4.10.10.010.010.000.000	588.268	590.621	2.353
4.10.10.010.015.000.000	3.731	3.582	(149)
4.10.10.020.000.000.000	0	0	0
4.10.10.025.000.000.000	0	0	0
4.10.10.045.000.000.000	0	0	0
4.10.10.060.000.000.000	9.834	23.629	13.795
4.10.10.090.000.000.000	39.892	43.760	3.868
4.10.10.095.000.000.000	2.780	0	(2.780)
4.10.10.210.000.000.000	0	389	389

	Valore netto al 31/12/2017	Valore netto al 31/12/2018	Variazione
A.1.B) Contributi c/esercizio da enti pubblici (Extra Fondo) - Totale	19.754	18.869	(885)

	Valore netto al 31/12/2017	Valore netto al 31/12/2018	Variazione
Descrizione	Valore netto al 31/12/2017	Valore netto al 31/12/2018	Variazione
4.10.10.20.010.010.000.000	0	0	0
4.10.10.20.010.020.000.000	0	0	0
4.10.10.20.010.025.000.000	0	0	0
4.10.10.20.010.030.000.000	11.577	18.740	7.163
4.10.10.20.010.035.000.000	0	0	0
4.10.10.20.015.010.000.000	0	0	0
4.10.10.20.015.020.000.000	0	0	0
4.10.10.20.020.010.000.000	0	20	20
4.10.10.20.020.030.000.000	0	0	0
4.10.10.20.020.035.000.000	48	59	11
4.10.10.20.020.040.000.000	8.096	0	(8.096)
4.10.10.20.030.010.000.000	33	50	17
4.10.10.20.030.020.000.000	0	0	0

	Valore netto al 31/12/2017	Valore netto al 31/12/2018	Variazione
A.1.C) Contributi c/esercizio da enti privati - Totale	13	40	27

	Valore netto al 31/12/2017	Valore netto al 31/12/2018	Variazione
Descrizione	Valore netto al 31/12/2017	Valore netto al 31/12/2018	Variazione
4.10.10.30.010.000.000.000	13	0	(13)
4.10.10.30.020.000.000.000	0	0	0
4.10.10.30.030.000.000.000	0	0	0
4.10.10.30.080.000.000.000	0	40	40

	Valore netto al 31/12/2017	Valore netto al 31/12/2018	Variazione
A.1.a) Rettifica contributi c/esercizio per destinazione ad investimenti - Totale	0	0	0

	Valore netto al 31/12/2017	Valore netto al 31/12/2018	Variazione
A.1.a.A) Rettifica contributi c/esercizio per destinazione ad investimenti	0	0	0



COD_COGE_NI	Descrizione	Valore netto al 31/12/2017	Valore netto al 31/12/2018	Variazione
4.10.11.10.010.000.00.000	Retifica contributi c/esercizio per destinazione ad investimenti - Contributi da Regione per quota F.S. Regionale	0	0	0
4.10.11.10.015.000.00.000	Retifica contributi c/esercizio per destinazione ad investimenti - Contributi da ATS/ASST/Fondazioni della Regione	0	0	0
4.10.11.10.020.000.00.000	Retifica contributi c/esercizio per destinazione ad investimenti - altri contributi	0	0	0

	Valore netto al 31/12/2017	Valore netto al 31/12/2018	Variazione
A.1b) Utilizzo fondi per quote inutilizzate contributi vincolati di esercizi precedenti - Totale	8.393	15.663	7.270

COD_COGE_NI	Descrizione	Valore netto al 31/12/2017	Valore netto al 31/12/2018	Variazione
4.10.12.10.000.000.00.000	Utilizzo fondi per quote inutilizzate contributi vincolati di esercizi precedenti	8.393	15.663	7.270

COD_COGE_NI	Descrizione	Valore netto al 31/12/2017	Valore netto al 31/12/2018	Variazione
4.10.12.10.010.000.00.000	Utilizzo fondi per quote inutilizzate contributi vincolati esercizi precedenti da Regione per quota FSR Vincolato	49	37	(12)
4.10.12.10.012.000.00.000	Utilizzo fondi per quote inutilizzate contributi vincolati esercizi precedenti da Regione per quota FSR Indistinto	92	1.033	941
4.10.12.10.013.000.00.000	Utilizzo fondi per quote inutilizzate finanziamento di parte corrente per servizi socio-sanitari (ASS) da contributi esercizi precedenti da Regione - quota FSR indistinto	7.876	5.785	(2.091)
4.10.12.10.015.000.00.000	Utilizzo fondi per quote inutilizzate contributi vincolati esercizi precedenti da ATS/ASST/Fondazioni per quota FSR Vincolato	0	0	0
4.10.12.10.018.000.00.000	Utilizzo fondi per quote inutilizzate contributi vincolati esercizi precedenti da ATS/ASST/Fondazioni per quota FSR indistinto	0	0	0
4.10.12.10.020.000.00.000	Utilizzo fondi per quote inutilizzate contributi vincolati esercizi precedenti da soggetti pubblici (extra fondo) Vincolati	264	8.719	8.455
4.10.12.10.025.000.00.000	Utilizzo fondi per quote inutilizzate per servizi socio sanitari (ASS) di contributi esercizi precedenti da Regione (extra fondo)	77	77	(77)
4.10.12.10.055.000.00.000	Utilizzo fondi per quote inutilizzate contributi vincolati esercizi precedenti da privati (altro)	35	89	54

	Valore netto al 31/12/2017	Valore netto al 31/12/2018	Variazione
A.2) Proventi e ricavi diversi - Totale	17.138	443.553	426.415

	Valore netto al 31/12/2017	Valore netto al 31/12/2018	Variazione
A.2-Z) Ricavi per prestazioni sanitarie e sociosanitarie a rilevanza sanitaria - Totale	12.995	439.199	426.204

COD_COGE_NI	Descrizione	Valore netto al 31/12/2017	Valore netto al 31/12/2018	Variazione
4.10.20.10.010.010.00.000	ricavi per prestazioni dirg per la ATS di appartenenza	0	0	0
4.10.20.10.010.020.00.000	ricavi per prestazioni dirg per altre ATS lombarde	0	0	0
4.10.20.10.010.050.00.000	ricavi per prestazioni dirg extraregionale (Mobilità attiva in compensazione)	0	0	0
4.10.20.10.010.070.01.000	ricavi per prestazioni dirg relativo agli stranieri - codice onere - 7	0	0	0
4.10.20.10.010.070.02.000	ricavi per prestazioni dirg relativo agli stranieri - codice onere - 9	0	0	0
4.10.20.10.010.070.03.000	ricavi per prestazioni dirg relativo agli stranieri - codice onere - C/SCS	0	0	0
4.10.20.10.020.010.00.000	ricavi per prestazioni attività ambulatoriale per la ATS di appartenenza	0	0	0
4.10.20.10.020.020.00.000	ricavi per prestazioni attività ambulatoriale per altre ATS lombarde	0	0	0
4.10.20.10.020.050.00.000	ricavi per prestazioni attività ambulatoriale per stranieri - codice onere - 7	0	0	0
4.10.20.10.020.070.01.000	ricavi per prestazioni attività ambulatoriale per stranieri - codice onere - 9	0	0	0
4.10.20.10.020.070.02.000	ricavi per prestazioni attività ambulatoriale per stranieri - codice onere - C/SCS	0	0	0
4.10.20.10.020.070.03.000	ricavi per prestazioni attività ambulatoriale per stranieri - codice onere - C/SCS	0	0	0
4.10.20.10.020.075.00.000	ricavi per prestazioni attività ambulatoriale per carcerati	0	0	0
4.10.20.10.020.110.00.000	ricavi per prestazioni di "screening" ATS di appartenenza	0	0	0
4.10.20.10.020.120.00.000	ricavi per prestazioni di "screening" altre ATS della regione	0	0	0
4.10.20.10.020.150.00.000	ricavi per prestazioni di "screening" per extra regione (Mobilità attiva in compensazione)	0	0	0
4.10.20.10.020.170.00.000	ricavi per prestazioni di "screening" per stranieri	0	0	0
4.10.20.10.020.210.00.000	ricavi per Neuro-psichiatria Infantile (Uonpia) per la ATS di appartenenza	0	0	0
4.10.20.10.020.220.00.000	ricavi per Neuro-psichiatria Infantile (Uonpia) per altre ATS lombarde in compensazione)	0	0	0
4.10.20.10.020.250.00.000	ricavi per Neuro-psichiatria Infantile (Uonpia) per Extraregione (Mobilità attiva in compensazione)	0	0	0
4.10.20.10.020.270.01.000	ricavi per Neuro-psichiatria Infantile (Uonpia) per Stranieri - codice onere - 7	0	0	0
4.10.20.10.020.270.02.000	ricavi per Neuro-psichiatria Infantile (Uonpia) per Stranieri - codice onere - 9	0	0	0
4.10.20.10.020.270.03.000	ricavi per Neuro-psichiatria Infantile (Uonpia) per Stranieri - codice onere - C/SCS	0	0	0
4.10.20.10.030.010.00.000	ricavi per attività di psichiatria (circ. 46/san) per la ATS di appartenenza	0	0	0





4.10.20.10.030.020.00.000	ricavi per attività di psichiatria (cir. 46/san) per altre ATS lombarde	€.	0	0	0
4.10.20.10.030.050.00.000	ricavi per attività di psichiatria (cir. 46/san) per Extraregione (Mobilità non soggetta a compensazione)	€.	0	0	0
4.10.20.10.030.070.00.000	ricavi per attività di psichiatria (cir. 46/san) stranieri	€.	0	0	0
4.10.20.10.040.010.01.000	ricavi per farmaci File F (escluso HCV) per la ATS di appartenenza	€.	0	0	0
4.10.20.10.040.010.02.000	ricavi per farmaci HCV per la ATS di appartenenza	€.	0	0	0
4.10.20.10.040.020.01.000	ricavi per farmaci File F (escluso HCV) per altre ATS lombarde	€.	0	0	0
4.10.20.10.040.020.02.000	ricavi per farmaci HCV per altre ATS lombarde	€.	0	0	0
4.10.20.10.040.050.01.000	ricavi per farmaci File F (escluso HCV) per Extraregione (Mobilità attiva in compensazione)	€.	0	0	0
4.10.20.10.040.050.02.000	ricavi per farmaci HCV per Extraregione (Mobilità attiva in compensazione)	€.	0	0	0
4.10.20.10.040.070.01.000	ricavi per i farmaci File F (escluso HCV) per stranieri	€.	0	0	0
4.10.20.10.040.070.02.000	ricavi per i farmaci HCV per stranieri	€.	0	0	0
4.10.20.10.040.080.01.000	ricavi per i farmaci File F (escluso HCV) per carcerati (per conto Istituti penitenziari)	€.	0	0	0
4.10.20.10.040.080.02.000	ricavi per i farmaci HCV per carcerati (per conto Istituti penitenziari)	€.	0	0	0
4.10.20.10.050.010.00.000	ricavi per farmaci erogati in "Doppio Canale" per ATS di appartenenza	€.	0	0	0
4.10.20.10.050.020.00.000	ricavi per farmaci erogati in "Doppio Canale" per altre ATS lombarde in compensazione	€.	0	0	0
4.10.20.10.050.050.00.000	ricavi per farmaci erogati in "Doppio Canale" per Extraregione (Mobilità attiva in compensazione)	€.	0	0	0
4.10.20.10.050.070.00.000	ricavi per farmaci erogati in "Primo ciclo" per ATS di appartenenza	€.	0	0	0
4.10.20.10.060.010.00.000	ricavi per farmaci erogati in "Primo ciclo" per ATS di appartenenza	€.	0	0	0
4.10.20.10.060.020.00.000	ricavi per farmaci erogati in "Primo ciclo" per altre ATS lombarde in compensazione	€.	0	0	0
4.10.20.10.060.050.00.000	ricavi per farmaci erogati in "Primo ciclo" per Extraregione (Mobilità attiva in compensazione)	€.	0	0	0
4.10.20.10.060.070.00.000	ricavi per farmaci erogati in "Primo ciclo" per stranieri	€.	0	0	0
4.10.20.10.190.010.00.000	Altre prestazioni sanitarie v/ATS di appartenenza	€.	0	0	0
4.10.20.10.190.020.00.000	Altre prestazioni sanitarie verso altre ATS/ASST/Fondazioni lombarde	€.	0	0	0
4.10.20.10.190.030.00.000	Altre prestazioni sanitarie ad altri soggetti pubblici	€.	0	0	0
4.10.20.10.190.050.00.000	Altre prestazioni sanitarie a soggetti pubblici extraregione (soggette a compensazione)	€.	0	0	0
4.10.20.10.190.055.00.000	Altre prestazioni sanitarie a soggetti pubblici extraregione (non in compensazione)	€.	97	104	7
4.10.20.10.200.010.00.000	Altre prestazioni socio sanitarie verso altre ATS/ASST/Fondazioni lombarde	€.	0	0	0
4.10.20.10.200.020.00.000	Altre prestazioni socio sanitarie ad altri soggetti pubblici	€.	0	0	0
4.10.20.10.200.030.00.000	Altre prestazioni socio sanitarie per ATS di appartenenza	€.	0	0	0
4.10.20.10.300.010.00.000	Ricavi per consulenza sanitaria v/ATS di appartenenza	€.	66	45	(21)
4.10.20.10.300.020.00.000	Ricavi per consulenza sanitaria v/altre ATS-ASST-Fondazioni della Regione	€.	389	544	155
4.10.20.10.300.030.00.000	Ricavi per consulenza sanitaria ad altri soggetti pubblici	€.	0	0	0
4.10.20.10.300.055.00.000	Ricavi per consulenza sanitaria ad altri soggetti pubblici Extraregione (non soggette a compensazione)	€.	2	2	(2)
4.10.20.10.300.060.00.000	Ricavi per consulenza sanitaria a privati	€.	1.258	123	(1.135)
4.10.20.10.400.010.00.000	Ricavi per prestazioni sanitarie erogate a soggetti privati	€.	0	156	156
4.10.20.10.400.110.00.000	Ricavi per prestazioni socio sanitarie a soggetti privati	€.	0	0	0
4.10.20.10.500.010.00.000	Ricavi per libera professione ex art. 55 c.1 lett. a) - b) Ccnl - (Area ospedaliera)	€.	0	0	0
4.10.20.10.500.020.00.000	Ricavi per libera professione ex art. 55 c.1 lett. a) - b) Ccnl - (Area specialistica)	€.	12	12	(12)
4.10.20.10.500.030.00.000	Ricavi per servizi di consulenza sanitaria in area pagamento (art. 55 c.1 lett. pubblica)	€.	77	17	(60)
4.10.20.10.500.110.00.000	Ricavi per servizi di consulenza sanitaria in area pagamento (art. 55 c.1 lett. g) d) ed ex art. 57-58 CCNL)	€.	289	99	(170)
4.10.20.10.500.120.00.000	Ricavi per servizi di consulenza sanitaria in area pagamento (art. 55 c.1 lett. c) d) ed ex art. 57-58 CCNL) verso ATS-ASST-Fondazioni della Regione	€.	151	151	(151)
4.10.20.10.500.210.00.000	Ricavi per prestazioni sanitarie intramoenia - Altro	€.	0	0	0
4.10.20.10.500.220.00.000	Ricavi per prestazioni sanitarie intramoenia - Altro verso ATS-ASST-Fondazioni della Regione	€.	0	0	0
4.10.20.10.600.110.00.000	Ricavi di ATS per attività di prevenzione e sicurezza ambiente di lavoro - certificazioni	€.	1.863	1.747	(116)
4.10.20.10.600.120.00.000	Ricavi di ATS per attività di prevenzione e sicurezza ambiente di lavoro - sanzioni	€.	3.165	3.026	(139)
4.10.20.10.600.210.00.000	Ricavi di ATS per attività di igiene pubblica ed ambientale - certificazioni	€.	1.107	625	(482)
4.10.20.10.600.220.00.000	Ricavi di ATS per attività di igiene pubblica ed ambientale - sanzioni	€.	107	87	(20)
4.10.20.10.600.310.00.000	Ricavi di ATS per attività nel campo igiene degli alimenti - certificazioni	€.	1.031	1.146	115
4.10.20.10.600.320.00.000	Ricavi di ATS per attività nel campo igiene degli alimenti - sanzioni	€.	1.227	1.271	44
4.10.20.10.600.410.00.000	Ricavi di ATS attività veterinaria da privato - certificazioni	€.	1.451	1.535	84
4.10.20.10.600.420.00.000	Ricavi di ATS attività veterinaria da privato - sanzioni	€.	327	314	(13)
4.10.20.10.600.450.00.000	Ricavi di ATS attività veterinaria da pubblico	€.	0	0	0
4.10.20.10.600.800.00.000	Ricavi di ATS per attività di prevenzione, salute ambiente di lavoro, igiene pubblica ed ambientale verso ATS/ASST/Fondazioni della Regione	€.	114	75	(39)
4.10.20.10.650.010.00.000	Ricavi di ATS per sanzioni amministrative art. 12-bis, L.R. 31/1997 - a soggetti privati	€.	139	408	269
4.10.20.10.650.020.00.000	ATS/ASST/Fondazioni della Regione	€.	114	195	81
4.10.20.10.800.010.00.000	Altri ricavi propri di ATS - a soggetti privati	€.	29	5	(24)



COD. COGE. NI	Descrizione	Valore netto al 31/12/2017	Valore netto al 31/12/2018	Variazione
4.10.20.10.010.900.00.000	REGIONE: Prestazioni di servizi MMG, PLS, Continuità assistenziale Fuori regione (Mobilità attiva in compensazione)	0	0	0
4.10.20.10.020.900.00.000	REGIONE: Prestazioni servizi farmaceutica convenzionata Fuori regione (Mobilità attiva in compensazione)	0	18.201	18.201
4.10.20.10.040.900.00.000	REGIONE: Prestazioni terminali Fuori regione (Mobilità attiva in compensazione)	0	0	0
4.10.20.10.100.900.00.000	REGIONE: Altre prestazioni sanitarie - Mobilità attiva internazionale	0	0	0
4.10.20.10.100.900.10.000	Ricoveri Ricavi - Mobilità attiva internazionale	0	0	0
4.10.20.10.100.900.20.000	Ambulatoriale Ricavi - Mobilità attiva internazionale	0	0	0
4.10.20.10.100.900.30.000	Altre prestazioni sanitarie Ricavi - Mobilità attiva internazionale	0	0	0
4.10.20.10.110.900.00.000	REGIONE: Prestazioni di ricovero da privati verso residenti extraregione in compensazione (mobilità attiva)	0	314.849	314.849
4.10.20.10.120.900.00.000	REGIONE: Prestazioni di File F da privati verso residenti extraregione in compensazione (mobilità attiva)	0	60.296	60.296
4.10.20.10.190.900.00.000	REGIONE: Altre prestazioni sanitarie erogate da privati verso residenti extraregione in compensazione (mobilità attiva)	0	34.242	34.242
4.10.20.10.200.900.00.000	REGIONE: Altre prestazioni sanitarie erogate da privati verso residenti extraregione in compensazione (mobilità attiva)	0	89	89
4.10.20.20.000.000.00.000	A.2.B) Ricavi per prestazioni non sanitarie - Totale	3.659	3.872	213

COD. COGE. NI	Descrizione	Valore netto al 31/12/2017	Valore netto al 31/12/2018	Variazione
4.10.20.20.010.010.00.000	Ricavi da differenza alberghiera	0	0	0
4.10.20.20.020.010.00.000	Buoni mensa	0	0	0
4.10.20.20.030.010.00.000	Proventi da speminazione farmaci	0	0	0
4.10.20.20.040.010.00.000	Proventi da Rilascio certificati e cartelle cliniche	0	0	0
4.10.20.20.050.010.00.000	Ricavi per formazione	4	7	3
4.10.20.20.020.020.00.000	Ricavi per formazione verso ATS/ASST/Fondazioni della Regione	2	0	(2)
4.10.20.20.060.000.00.000	Ricavi da sperimentazioni gestionali (art. 9-bis, D.Lgs. 502/92)	0	0	0
4.10.20.20.080.010.00.000	Altri ricavi per prestazioni non sanitarie verso ATS/ASST/Fondazioni della Regione	3.629	3.844	215
4.10.20.20.080.030.00.000	Altri ricavi per prestazioni non sanitarie verso altri enti pubblici	7	6	(1)
4.10.20.20.080.080.00.000	Altri ricavi per prestazioni non sanitarie verso privati	17	15	(2)
4.10.20.30.000.000.00.000	A.2.C) Altri proventi - Totale	484	482	(2)

COD. COGE. NI	Descrizione	Valore netto al 31/12/2017	Valore netto al 31/12/2018	Variazione
4.10.20.30.010.010.00.000	Affitti attivi	484	482	(2)
4.10.20.30.010.015.00.000	Altri proventi da attività immobiliari	0	0	0
4.10.20.30.010.020.00.000	Altri proventi non sanitari	0	0	0
4.10.20.30.080.010.00.000	Altri proventi diversi verso ATS/ASST/Fondazioni della Regione	0	0	0
4.10.20.30.080.030.00.000	Altri proventi diversi verso altri enti pubblici	0	0	0
4.10.20.30.080.080.00.000	Altri proventi diversi verso privati	0	0	0

Valore netto al 31/12/2017	Valore netto al 31/12/2018	Variazione
4.10.30.00.000.000.00.000	4.123	4.175
A.3) Concorsi, recuperi, rimborsi per attività tipiche - Totale	4.123	4.175

COD. COGE. NI	Descrizione	Valore netto al 31/12/2017	Valore netto al 31/12/2018	Variazione
4.10.30.10.000.000.00.000	A.3.A) Rimborsi assicurativi - Totale	257	70	(187)
4.10.30.10.010.000.00.000	Rimborsi assicurativi	257	70	(187)

COD. COGE. NI	Descrizione	Valore netto al 31/12/2017	Valore netto al 31/12/2018	Variazione
4.10.30.20.000.000.00.000	A.3.B) Altri concorsi, recuperi e rimborsi per attività tipiche - Totale	3.866	4.105	239

COD. COGE. NI	Descrizione	Valore netto al 31/12/2017	Valore netto al 31/12/2018	Variazione
4.10.30.20.010.010.00.000	Rimborso personale comandato e convenzionato c/o ATS/ASST/Fondazioni della Regione	347	155	(192)
4.10.30.20.010.030.00.000	Rimborso personale comandato e convenzionato c/o altri enti pubblici	371	474	103
4.10.30.20.010.060.00.000	Rimborso personale comandato e convenzionato c/o Regione Lombardia	1.019	864	(155)
4.10.30.20.020.010.00.000	Rimborsi per Cessione di farmaci ed emoderivati verso ATS/ASST/Fondazioni della Regione ESCLUSI EMODERIVATI GESTITI VIA CONSORZIO INTERREGIONALEI	0	0	0
4.10.30.20.020.012.00.000	Rimborsi per Cessione emoderivati verso ATS/ASST/Fondazioni della Regione SOLAMENTE OVE GESTITI NELL'AMBITO DEL CONSORZIO INTERREGIONALEI	0	0	0



4.10.30.20.020.015.00.000	Rimborsi per Cessione emoderivati verso az. Sanit. Pubbliche Extraregione - NON in compensazione. SOLAMENTE OVE GESTITI NELL'AMBITO DEL CONSORZIO INTERREGIONALE	0	0	0
4.10.30.20.020.030.00.000	Rimborsi per Cessione di farmaci ed emoderivati verso altri enti pubblici	0	0	0
4.10.30.20.020.060.00.000	Rimborsi per Cessione di farmaci ed emoderivati verso privati ESCLUSI EMODERIVATI GESTITI VIA CONSORZIO INTERREGIONALE	0	0	0
4.10.30.20.020.065.00.000	Rimborsi per Cessione emoderivati verso privati SOLAMENTE OVE GESTITI NELL'AMBITO DEL CONSORZIO INTERREGIONALE	0	0	0
4.10.30.20.030.010.00.000	Rimborsi per Cessione di sangue ed emocomponenti verso ATS/ASST/Fondazioni della Regione	0	0	0
4.10.30.20.030.030.00.000	Rimborsi per Cessione di sangue ed emocomponenti verso altri enti pubblici	0	0	0
4.10.30.20.030.035.00.000	Rimborsi per Cessione di sangue ed emocomponenti verso privati	60	60	(60)
4.10.30.20.030.060.00.000	Rimborsi per vaccinazioni in copagamento	211	211	(211)
4.10.30.20.040.010.00.000	Rimborso per acquisto altri beni da parte di ATS/ASST/Fondazioni della Regione	0	0	0
4.10.30.20.040.030.00.000	Rimborso per acquisto altri beni da parte di altri enti pubblici	0	0	0
4.10.30.20.040.060.00.000	Rimborso per acquisto altri beni verso privati	0	0	0
4.10.30.20.050.010.00.000	Altri concorsi, recuperi e rimborsi per attività tipiche da parte di ATS/ASST/Fondazioni della Regione	0	0	0
4.10.30.20.050.030.00.000	Altri concorsi, recuperi e rimborsi per attività tipiche da parte di enti pubblici	0	0	0
4.10.30.20.050.060.00.000	Altri concorsi, recuperi e rimborsi per attività tipiche da parte di Regione Lombardia	430	430	(67)
4.10.30.20.080.010.00.000	Recuperi da personale dipendente (vitto, alloggio, ...)	0	0	0
4.10.30.20.080.020.00.000	Concorsi, recuperi, rimborsi da sperimentazioni gestionali (art. 9-bis, D.Lgs. 509/92)	0	0	0
4.10.30.20.080.025.00.000	Concorsi, recuperi, rimborsi da esternalizzazioni di servizi	0	0	0
4.10.30.20.080.080.00.000	Altri ricavi per concorsi, recuperi e rimborsi verso privati	1.361	2.182	821

4.10.40.00.000.000.00.000	A.4) Compartecipazione alla spesa per prestazioni sanitarie - Totale	254	2	(252)
COD_COGE_NI	Descrizione	Valore netto al 31/12/2017	Valore netto al 31/12/2018	Variazione
4.10.40.10.000.000.00.000	Ticket sulle prestazioni di specialistica ambulatoriale	254	2	(252)
4.10.40.20.000.000.00.000	Ticket sul prontosocorso	0	0	0

4.10.50.00.000.000.00.000	A.5) Costi capitalizzati - Totale	10.365	5.396	(4.969)
COD_COGE_NI	Descrizione	Valore netto al 31/12/2017	Valore netto al 31/12/2018	Variazione
4.10.50.10.010.010.00.000	Quota contributi c/capitale da utilizzo finanziamenti per investimenti da Regione	495	421	(74)
4.10.50.10.010.012.00.000	Quota contributi c/capitale da utilizzo finanziamenti per investimenti da Regione - Beni di prima dotazione	4.392	3.887	(505)
4.10.50.10.010.020.00.000	Quota contributi c/capitale da utilizzo finanziamenti per investimenti dallo Stato	0	0	0
4.10.50.10.015.010.00.000	Quota contributi c/esercizio da contributi FSR destinati a investimenti	5.421	1.038	(4.383)
4.10.50.10.015.020.00.000	Quota contributi c/esercizio da altri contributi destinati a investimenti	13	12	(1)
4.10.50.10.020.010.00.000	Costi capitalizzati da utilizzo riserva plusvalenze da reinvestire	13	13	(13)
4.10.50.10.020.020.00.000	Costi capitalizzati da utilizzo riserva successioni e donazioni	51	38	(13)
4.10.50.10.020.030.00.000	Costi capitalizzati da utilizzo riserva per investimenti	0	0	0
4.10.50.20.010.010.00.000	Capitalizzazione costi (sostenuti in economia)	0	0	0

4.20.00.00.000.000.00.000	B) COSTI DELLA PRODUZIONE	5.045.892	5.480.710	434.818
	Valore netto al 31/12/2017	5.045.892	5.480.710	Variazione

4.20.05.00.000.000.00.000	B.1) Acquisti di beni - Totale	99.414	74.715	(24.699)
	Valore netto al 31/12/2017	99.414	74.715	Variazione

4.20.05.10.000.000.00.000	B.1.A) Acquisti di beni sanitari - Totale	98.711	73.009	(25.702)
	Valore netto al 31/12/2017	98.711	73.009	Variazione

Costi da utilizzo contributi 2018	14.734	Costi da utilizzo contributi DI CUI SOCIO-SAN	5.785
Costi da contributi 2018	60.302	Costi da contributi CUI SOCIO-SAN	0

Costi da utilizzo contributi 2018	7	Costi da utilizzo contributi DI CUI SOCIO-SAN	0
Costi da contributi 2018	0	Costi da contributi CUI SOCIO-SAN	0

	6		-
	-		-



COD. COGE. NI	Descrizione	Valore netto al 31/12/2017	Valore netto al 31/12/2018	Variazione
4.20.05.20.010.00.00.000	Prodotti alimentari	0	0	0
4.20.05.20.020.010.00.000	Materiale di quadraroba, di pulizia e di convivenza in genere	77	106	29
4.20.05.20.030.010.00.000	Carburanti e lubrificanti	201	141	(60)
4.20.05.20.030.020.00.000	Combustibili	0	0	0
4.20.05.20.040.010.00.000	Cancelleria e stampati	190	172	(18)
4.20.05.20.050.010.00.000	Supporti informatici e materiale per EDP	30	21	(9)
4.20.05.20.060.010.00.000	Materiale per manutenzioni e riparazioni immobili e loro pertinenze	1	1	(1)
4.20.05.20.060.020.00.000	Materiale per manutenzioni e riparazioni mobili e macchine	0	0	0
4.20.05.20.060.030.00.000	Materiale per manutenzioni e riparazioni attrezzature tecnico scientifico sanitario	0	0	0
4.20.05.20.060.040.00.000	Materiale per manutenzioni e riparazioni attrezzature tecnico economici	0	0	0
4.20.05.20.060.050.00.000	Materiale per manutenzioni e riparazioni automezzi (sanitari e non)	0	0	0
4.20.05.20.060.080.00.000	Materiale per manutenzioni e riparazioni - Altro	60	7	(53)
4.20.05.20.800.010.00.000	Altri beni non sanitari	144	1.239	1.115
4.20.05.20.800.810.00.000	Altri beni non sanitari da ATS/ASST/Fondazioni della Regione	0	0	0

Gli acquisti vanno indicati al netto di sconti, resi e abbuzzi

Valore netto al 31/12/2017	Valore netto al 31/12/2018	Variazione
4.788,912	5.243,345	454,433

Valore netto al 31/12/2017	Valore netto al 31/12/2018	Variazione
4.771,838	5.229,544	457,706
290,621	290,548	(73)

COD. COGE. NI	Descrizione	Valore netto al 31/12/2017	Valore netto al 31/12/2018	Variazione
4.20.10.10.010.00.00.000	Assistenza per medicina di base convenzionata: Medici Medicina Generale	219,351	219,390	39
4.20.10.10.010.020.00.000	Assistenza per medicina di base convenzionata: Pediatra Libera Scelta	58,751	58,384	(367)
4.20.10.10.010.030.00.000	Assistenza per medicina di base convenzionata: Medici Guardia medica - Continuità assistenziale	10,105	11,453	1,348
4.20.10.10.010.040.00.000	Assistenza per medicina di base convenzionata: Medicina dei servizi	908	122	(786)
4.20.10.10.010.050.00.000	Assistenza per medicina di base convenzionata: Psicologi	375	375	(375)
4.20.10.10.010.060.00.000	Assistenza per medicina di base convenzionata: Medici 118	0	0	0
4.20.10.10.010.100.00.000	Altra assistenza per medicina di base	0	0	0
4.20.10.10.010.200.00.000	Assistenza per medicina di base convenzionata: da pubblico Mobilità (Extra Regione)	1,131	1,199	68
4.20.10.10.010.900.00.000	REGIONE: Mobilità attiva MMG da contabilizzare a cosio	0	0	0

Valore netto al 31/12/2017	Valore netto al 31/12/2018	Variazione
472,955	488,058	15,103

COD. COGE. NI	Descrizione	Valore netto al 31/12/2017	Valore netto al 31/12/2018	Variazione
4.20.10.10.020.010.10.000	acquisto di prestazioni di farmaceutica da farmacie ubicate nel proprio territorio (Farmaceutica convenzionata ex art. 8, c. 2, D. Lgs. 502/92); Farmaci	450,614	448,047	(2,567)
4.20.10.10.020.010.20.000	acquisto di prestazioni di farmaceutica da farmacie ubicate in altre province lombarde (Farmaceutica convenzionata ex art. 8, c. 2, D. Lgs. 502/92); Farmaci	8,485	8,538	53
4.20.10.10.020.010.30.000	acquisto di prestazioni di farmaceutica da farmacie ubicate fuori regione (Farmaceutica convenzionata ex art. 8, c. 2, D. Lgs. 502/92); Farmaci (Mobilità passiva in compensazione)	4,234	4,292	58
4.20.10.10.020.020.10.000	territorio (Farmaceutica convenzionata ex art. 8, c. 2, D. Lgs. 502/92); Galenici	28	71	43
4.20.10.10.020.020.20.000	lombarda (Farmaceutica convenzionata ex art. 8, c. 2, D. Lgs. 502/92); Galenici	0	1	1
4.20.10.10.020.030.10.000	territorio (Farmaceutica convenzionata ex art. 8, c. 2, D. Lgs. 502/92); Ossigeno	867	46	(821)
4.20.10.10.020.030.20.000	lombarda (Farmaceutica convenzionata ex art. 8, c. 2, D. Lgs. 502/92); Ossigeno	24	3	(21)
4.20.10.10.020.040.10.000	acquisto di prestazioni di farmaceutica da farmacie rurali	97	101	4





COD. COGE_NI	Descrizione	Valore netto al 31/12/2017	Valore netto al 31/12/2018	Variazione
4.20.10.10.030.040.20.130	acquisto di prestazioni di Neuro-psichiatria Infantile (Uonpia) in strutture private ubicate in altre province lombarde, case di cura private	0	0	0
4.20.10.10.030.040.20.140	acquisto di prestazioni di Neuro-psichiatria Infantile (Uonpia) in strutture private ubicate in altre province lombarde, strutture accreditate	3.590	3.645	55
4.20.10.10.030.040.30.010	acquisto di prestazioni di Neuro-psichiatria Infantile (Uonpia) in strutture private ubicate fuori regione (mobilità passiva non in compensazione)	4.244	4.481	237
4.20.10.10.030.900.30.900	REGIONE: Mobilità attiva Specialistica, Screening, NPI privato da conabilizzare a costo	0	60.385	60.385
4.20.10.10.040.000.00.000	B.2.A.4) Acquisti di servizi sanitari per assistenza riabilitativa - Totale	42.883	43.532	649
4.20.10.10.040.010.10.000	acquisto di prestazioni socio sanitarie integrate da strutture ubicate nel proprio territorio da servizi di riabilitazione territoriale extraospedaliera pubblici	0	9.223	9.223
4.20.10.10.040.010.20.000	acquisto di prestazioni socio sanitarie integrate da strutture ubicate in altre province della Regione da servizi di riabilitazione territoriale extraospedaliera pubblici	0	17	17
4.20.10.10.040.010.30.000	acquisto di prestazioni socio sanitarie integrate da strutture ubicate fuori Regione da I.D.R. - extraosp. Art. 26 € 833/78 pubblici (non soggetto a compensazione)	0	0	0
4.20.10.10.040.020.10.000	acquisto di prestazioni socio sanitarie integrate da strutture ubicate nel proprio territorio da servizi di riabilitazione territoriale extraospedaliera privati	40.449	31.671	(8.778)
4.20.10.10.040.020.20.000	acquisto di prestazioni socio sanitarie integrate da strutture ubicate in altre province della Regione da servizi di riabilitazione territoriale extraospedaliera privati	2.233	2.494	261
4.20.10.10.040.020.30.000	acquisto di prestazioni socio sanitarie integrate da strutture ubicate fuori Regione da I.D.R. - extraosp. Art. 26 L. 833/78 privati	201	127	(74)
4.20.10.10.050.000.00.000	B.2.A.5) Acquisti servizi sanitari per assistenza integrativa e protesica - Totale	92.988	56.079	(36.919)
4.20.10.10.050.010.00.000	acquisto di prestazioni di farmaceutica da farmacie ubicate nel proprio territorio (Farmaceutica convenzionata ex art. 8, c. 2, D. Lgs. 502/92); Protesica	82	36	(46)
4.20.10.10.050.020.00.000	acquisto di prestazioni di farmaceutica da farmacie ubicate in altre province lombarde (Farmaceutica convenzionata ex art. 8, c. 2, D. Lgs. 502/92); Protesica	33	52	19
4.20.10.10.050.030.00.000	acquisto di prestazioni di farmaceutica da farmacie ubicate fuori regione (Farmaceutica convenzionata ex art. 8, c. 2, D. Lgs. 502/92); Protesica	0	0	0
4.20.10.10.050.110.00.000	territorio (Farmaceutica convenzionata ex art. 8, c. 2, D. Lgs. 502/92); Dietetica	822	817	(5)
4.20.10.10.050.120.00.000	acquisto di prestazioni di farmaceutica da farmacie ubicate in altre province lombarde (Farmaceutica convenzionata ex art. 8, c. 2, D. Lgs. 502/92); Dietetica	76	78	2
4.20.10.10.050.130.00.000	acquisto di prestazioni di farmaceutica da farmacie ubicate fuori regione (Farmaceutica convenzionata ex art. 8, c. 2, D. Lgs. 502/92); Dietetica	0	0	0
4.20.10.10.050.150.00.000	territorio (Farmaceutica convenzionata ex art. 8, c. 2, D. Lgs. 502/92); Diabetica	0	0	0
4.20.10.10.050.152.00.000	acquisto di prestazioni di farmaceutica da farmacie ubicate in altre province lombarde (Farmaceutica convenzionata ex art. 8, c. 2, D. Lgs. 502/92); Diabetica	0	0	0
4.20.10.10.050.154.00.000	acquisto di prestazioni di farmaceutica da farmacie ubicate fuori regione (Farmaceutica convenzionata ex art. 8, c. 2, D. Lgs. 502/92); Diabetica	0	0	0
4.20.10.10.050.210.00.000	Assistenza Integrativa (Dietetica) non erogata tramite Farmaceutica Convenzionata - Negozi non WebCare - (ex art. 8, c. 2, D. Lgs. 502/92)	11.135	11.713	578
4.20.10.10.050.215.00.000	Assistenza Integrativa (Dietetica) non erogata tramite Farmaceutica Convenzionata - WEBCARE - (ex art. 8, c. 2, D. Lgs. 502/92)	4.232	4.300	68
4.20.10.10.050.220.00.000	Assistenza integrativa (Ausili per Diabetici) non erogata tramite Farmaceutica Convenzionata (ex art. 8, c. 2, D. Lgs. 502/92)	28.532	28.144	(388)
4.20.10.10.050.310.00.000	Assistenza Protesica non erogata tramite Farmaceutica Convenzionata (ex art. 8, c. 2, D. Lgs. 502/92) s.d. protesica "Maggiore"	19.026	19.026	(19.026)
4.20.10.10.050.320.00.000	Assistenza Protesica non erogata tramite Farmaceutica Convenzionata (ex art. 8, c. 2, D. Lgs. 502/92) s.d. protesica "Minore"	20.673	10.939	(9.734)
4.20.10.10.050.330.00.000	Assistenza Protesica non erogata tramite Farmaceutica Convenzionata (ex art. 8, c. 2, D. Lgs. 502/92) - Costi di gestione magazzino	0	0	0
4.20.10.10.050.332.00.000	Acquisto di prestazioni relative all'Assistenza Integrativa - Nutrizione Artificiale Energetica	8.332	8.332	(8.332)
4.20.10.10.050.334.00.000	Acquisto di prestazioni relative all'Assistenza Integrativa (SOLO Servizio Distributivo da privato)	0	0	0





COD_COGE_NI	Descrizione	Valore netto al 31/12/2017	Valore netto al 31/12/2018	Variazione
4.20.10.10.060.000.000	Acquisto di prestazioni relative all'Assistenza Protetica (SOLO Servizio Distributivo da privato)	0	0	0
4.20.10.10.060.000.000	Acquisto di prestazioni relative all'Assistenza Protetica Extraregione	36	36	(36)
4.20.10.10.050.450.000	Acquisto di prestazioni relative all'Assistenza Integrativa Extraregione	19	19	(19)
4.20.10.10.060.000.000	B.2.A.6) Acquisti servizi sanitari per assistenza ospedaliera - Totale	1.774.940	2.079.148	(304.208)
4.20.10.10.060.010.10.000	Descrizione	Valore netto al 31/12/2017	Valore netto al 31/12/2018	Variazione
4.20.10.10.060.010.10.000	acquisto di Drg da strutture pubbliche ubicate nel proprio territorio: ASST/Fondazioni pubbliche	934.048	925.542	(8.506)
4.20.10.10.060.010.30.000	acquisto di Drg da strutture pubbliche ubicate in altre province della Lombardia: ATS/ASST/Fondazioni pubbliche	105.753	106.332	579
4.20.10.10.060.010.40.000	acquisto di Drg da strutture pubbliche ubicate in altre province della Lombardia: altri soggetti pubblici	0	0	0
4.20.10.10.060.010.80.000	acquisto di Drg da strutture pubbliche ubicate fuori Regione (mobilità passiva in compensazione)	91.325	88.238	(3.087)
4.20.10.10.060.020.10.000	acquisto di Drg da erogatori privati nel proprio territorio: IRCCS privati	383.483	384.853	1.370
4.20.10.10.060.020.20.000	acquisto di Drg da erogatori privati nel proprio territorio: ospedali classificati	30.544	28.891	(1.653)
4.20.10.10.060.020.30.000	acquisto di Drg da erogatori privati nel proprio territorio: case di cura private	136.536	134.607	(1.929)
4.20.10.10.060.020.40.000	acquisto di Drg da erogatori privati in altre province della Lombardia: IRCCS privati	17.618	24.277	6.659
4.20.10.10.060.020.50.000	acquisto di Drg da erogatori privati in altre province della Lombardia: ospedali classificati	5.022		(5.022)
4.20.10.10.060.020.60.000	acquisto di Drg da erogatori privati in altre province della Lombardia: case di cura private	70.611	71.559	948
4.20.10.10.060.900.10.000	REGIONE: Mobilità attiva Ricoveri privato da contabilizzare a costo	0	314.849	314.849
4.20.10.10.070.000.00.000	B.2.A.7) Acquisti prestazioni di psichiatria residenziale e semiresidenziale - Totale	139.692	138.843	(849)
4.20.10.10.070.010.10.000	Descrizione	Valore netto al 31/12/2017	Valore netto al 31/12/2018	Variazione
4.20.10.10.070.010.10.000	acquisto di prestazioni di psichiatria in strutture pubbliche ubicate nel proprio territorio: ASST/Fondazioni pubbliche	61.781	61.721	(60)
4.20.10.10.070.010.30.000	acquisto di prestazioni di psichiatria in strutture pubbliche ubicate in altre province lombarde: ATS/ASST/Fondazioni pubbliche	793	724	(69)
4.20.10.10.070.010.40.000	acquisto di prestazioni di psichiatria in strutture pubbliche ubicate in altre province lombarde: altri soggetti pubblici	0	0	0
4.20.10.10.070.020.10.000	acquisto di prestazioni di psichiatria in strutture private accreditate a contratto ubicate nel proprio territorio	44.004	44.117	113
4.20.10.10.070.020.20.000	acquisto di prestazioni di psichiatria in strutture private accreditate a contratto ubicate in altre province lombarde	14.514	14.686	172
4.20.10.10.070.020.30.000	acquisto di prestazioni di psichiatria in strutture private accreditate NON a contratto ubicate nel proprio territorio	2.937	2.964	27
4.20.10.10.070.020.40.000	acquisto di prestazioni di psichiatria in strutture private accreditate NON a contratto ubicate in altre province lombarde	6.057	6.424	367
4.20.10.10.070.020.50.000	acquisto di prestazioni di psichiatria in strutture private ubicate fuori regione (Mobilità passiva non soggetta a compensazione)	9.606	8.207	(1.399)
4.20.10.10.080.000.00.000	B.2.A.8) Acquisti prestazioni di distribuzione farmaci e File F - Totale	492.499	587.245	94.746
4.20.10.10.080.010.10.000	Descrizione	Valore netto al 31/12/2017	Valore netto al 31/12/2018	Variazione
4.20.10.10.080.010.10.000	acquisto farmaci file F da strutture pubbliche ubicate nel proprio territorio: ASST/Fondazioni pubbliche	248.819	282.187	33.368
4.20.10.10.080.010.30.000	acquisto farmaci file F da strutture pubbliche ubicate in altre province della Regione: ATS/ASST/Fondazioni pubbliche	32.444	35.258	2.814
4.20.10.10.080.010.40.000	acquisto farmaci file F da strutture pubbliche ubicate in altre province della Regione: altri Enti pubblici	0	0	0
4.20.10.10.080.010.50.000	acquisto farmaci file F da Istituti penitenziari (anche per il tramite di ASST/Fondazioni pubbliche)	1.729	1.606	(123)
4.20.10.10.080.010.80.000	acquisto farmaci file F fuori Regione (Mobilità passiva in compensazione)	6.806	7.184	378
4.20.10.10.080.020.10.000	Acquisto farmaci file F da erogatori privati nel proprio territorio: IRCCS privati	85.596	96.390	10.794
4.20.10.10.080.020.20.000	Acquisto farmaci file F da erogatori privati ubicati nel proprio territorio: ospedali classificati	3.580	4.686	1.106
4.20.10.10.080.020.30.000	Acquisto farmaci file F da erogatori privati ubicati nel proprio territorio: case di cura private	3.379	4.092	713
4.20.10.10.080.020.40.000	Acquisto farmaci file F da erogatori privati ubicati in altre province della Regione: IRCCS privati	1.798	2.381	583

COD_COGE_NI	Costi da utilizzo contributi 2018	Costi da contributi 2018	Costi da contributi DI CUI SOCIO-SAN
4.20.10.10.060.000.000	-	9.868	-
4.20.10.10.060.010.10.000	-	7.221	-
4.20.10.10.060.010.30.000	-	2.062	-
4.20.10.10.060.010.40.000	-	95	-
4.20.10.10.060.010.80.000	-	490	-
4.20.10.10.060.020.10.000	-		-
4.20.10.10.060.020.20.000	-		-
4.20.10.10.060.020.30.000	-		-
4.20.10.10.060.020.40.000	-		-
4.20.10.10.060.020.50.000	-		-
4.20.10.10.060.900.10.000	-		-
4.20.10.10.070.000.00.000	Costi da utilizzo contributi 2018	2.957	Costi da contributi DI CUI SOCIO-SAN
4.20.10.10.070.010.10.000	-	2.736	-
4.20.10.10.070.010.30.000	-	221	-
4.20.10.10.070.020.10.000	-		-
4.20.10.10.070.020.20.000	-		-
4.20.10.10.070.020.30.000	-		-
4.20.10.10.070.020.40.000	-		-
4.20.10.10.070.020.50.000	-		-
4.20.10.10.080.000.00.000	Costi da utilizzo contributi 2018	3.439	Costi da contributi DI CUI SOCIO-SAN
4.20.10.10.080.010.10.000	-	2.634	-
4.20.10.10.080.010.30.000	-		-
4.20.10.10.080.010.40.000	-		-
4.20.10.10.080.010.50.000	-		-
4.20.10.10.080.010.80.000	-	790	-
4.20.10.10.080.020.10.000	-	9	-
4.20.10.10.080.020.30.000	-	6	-





4.20.10.10.110.010.10.100	acquisto di prestazioni socio sanitarie integrate da strutture ubicate nel proprio territorio: di cui per Hospice pubblici	€.	0	2.823	2.823
4.20.10.10.110.010.10.110	acquisto di prestazioni socio sanitarie integrate da strutture ubicate nel proprio territorio: di cui per cure intermedie pubbliche	€.	0	58.254	58.254
4.20.10.10.110.010.20.010	acquisto di prestazioni socio sanitarie integrate da strutture ubicate in altre province della Regione: di cui da RSA pubbliche	€.	0	4.841	4.841
4.20.10.10.110.010.20.050	acquisto di prestazioni socio sanitarie integrate da strutture ubicate in altre province della Regione: di cui da C.D.I. pubblici	€.	0	62	62
4.20.10.10.110.010.20.060	acquisto di prestazioni socio sanitarie integrate da strutture ubicate in altre province della Regione: di cui da R.S.D. pubbliche	€.	0	85	85
4.20.10.10.110.010.20.070	acquisto di prestazioni socio sanitarie integrate da strutture pubbliche ubicate in altre province della Regione: di cui per pazienti ex O.P. di fascia B (al netto delle tariffe di accreditamento)	€.	0	0	0
4.20.10.10.110.010.20.080	acquisto di prestazioni socio sanitarie integrate da strutture ubicate in altre province della Regione: di cui da Centri Diurni per persone Disabili (C.D.D.) pubblici	€.	0	168	168
4.20.10.10.110.010.20.090	acquisto di prestazioni socio sanitarie integrate da strutture ubicate in altre province della Regione: di cui da Comunità alloggio Socio Sanitarie per persone con disabilità (C.S.S.) pubbliche	€.	0	0	0
4.20.10.10.110.010.20.100	acquisto di prestazioni socio sanitarie integrate da strutture ubicate in altre province della Regione: di cui per Hospice pubblici	€.	0	96	96
4.20.10.10.110.010.20.110	acquisto di prestazioni socio sanitarie integrate da strutture ubicate in altre province della Regione: di cui per cure intermedie pubbliche	€.	0	691	691
4.20.10.10.110.010.30.010	acquisto di prestazioni socio sanitarie integrate da strutture ubicate fuori Regione: di cui da RSA pubbliche	€.	0	0	0
4.20.10.10.110.010.40.010	acquisto di prestazioni socio sanitarie integrate da strutture ubicate fuori Regione: di cui per Hospice pubblici	€.	0	0	0
4.20.10.10.110.010.40.020	acquisto di servizi di assistenza domiciliare integrata (ADI) da pubblico	€.	0	0	0
4.20.10.10.110.010.40.030	acquisto di prestazioni di assistenza domiciliare integrata (ADI) - voucher socio-sanitario da pubblico	€.	0	0	0
4.20.10.10.110.010.40.040	Acquisto di voucher socio-sanitari da ATS/ASST/Fondazioni della Regione	€.	0	53	53
4.20.10.10.110.010.40.050	altri acquisti di prestazioni di servizi socio sanitari da ATS/ASST/Fondazioni della Regione	€.	0	0	0
4.20.10.10.110.010.80.010	Altri costi per prestazioni di servizi socio sanitari da pubblico	€.	0	0	0
4.20.10.10.110.010.80.020	acquisto di prestazioni socio sanitarie integrate da strutture ubicate nel proprio territorio: di cui da RSA private	€.	232.326	203.010	(29.316)
4.20.10.10.110.020.10.010	acquisto di prestazioni socio sanitarie integrate da strutture ubicate nel proprio territorio: di cui da C.D.I. privati	€.	8.400	8.032	(368)
4.20.10.10.110.020.10.050	acquisto di prestazioni socio sanitarie integrate da strutture ubicate nel proprio territorio: di cui da R.S.D. private	€.	31.651	33.855	2.204
4.20.10.10.110.020.10.060	acquisto di prestazioni socio sanitarie integrate da strutture private ubicate nel proprio territorio: di cui per pazienti ex O.P. di fascia B (al netto delle tariffe di accreditamento)	€.	280	226	(54)
4.20.10.10.110.020.10.070	acquisto di prestazioni socio sanitarie integrate da strutture ubicate nel proprio territorio: di cui da Centri Diurni per persone Disabili (C.D.D.) privati	€.	16.763	14.725	(2.038)
4.20.10.10.110.020.10.080	acquisto di prestazioni socio sanitarie integrate da strutture ubicate nel proprio territorio: di cui da Comunità alloggio Socio Sanitarie per persone con disabilità (C.S.S.) private	€.	2.711	2.604	(107)
4.20.10.10.110.020.10.090	acquisto di prestazioni socio sanitarie integrate da strutture ubicate nel proprio territorio: di cui da Hospice privati	€.	9.362	7.389	(1.973)
4.20.10.10.110.020.10.100	acquisto di prestazioni socio sanitarie integrate da strutture ubicate nel proprio territorio: di cui per cure intermedie private	€.	72.147	12.298	(59.849)
4.20.10.10.110.020.10.110	acquisto di prestazioni socio sanitarie integrate da strutture ubicate in altre province della Regione: di cui da RSA private	€.	50.540	43.455	(7.085)
4.20.10.10.110.020.20.010	acquisto di prestazioni socio sanitarie integrate da strutture ubicate in altre province della Regione: di cui da C.D.I. privati	€.	451	387	(64)
4.20.10.10.110.020.20.050	acquisto di prestazioni socio sanitarie integrate da strutture ubicate in altre province della Regione: di cui da R.S.D. private	€.	17.188	16.607	(581)
4.20.10.10.110.020.20.060	acquisto di prestazioni socio sanitarie integrate da strutture private ubicate in altre province della Regione: di cui per pazienti ex O.P. di fascia B (al netto delle tariffe di accreditamento)	€.	0	0	0
4.20.10.10.110.020.20.070	acquisto di prestazioni socio sanitarie integrate da strutture ubicate in altre province della Regione: di cui da Centri Diurni per persone Disabili (C.D.D.) privati	€.	419	252	(167)
4.20.10.10.110.020.20.080	acquisto di prestazioni socio sanitarie integrate da strutture ubicate in altre province della Regione: di cui da Comunità alloggio Socio Sanitarie per persone con disabilità (C.S.S.) private	€.	401	389	(12)
4.20.10.10.110.020.20.100	acquisto di prestazioni socio sanitarie integrate da strutture ubicate in altre province della Regione: di cui da Hospice privati	€.	761	594	(167)
4.20.10.10.110.020.20.110	acquisto di prestazioni socio sanitarie integrate da strutture ubicate in altre province della Regione: di cui per cure intermedie private	€.	4.171	4.120	(51)
4.20.10.10.110.020.20.120	acquisto di prestazioni socio sanitarie integrate da RSA gestite da ASST (ATS/ASST/Fondazioni della Regione)	€.	2.431	2.482	51
4.20.10.10.110.020.20.130	acquisto di prestazioni socio sanitarie integrate da CDI gestite da ASST (ATS/ASST/Fondazioni della Regione)	€.	152	230	78
4.20.10.10.110.020.20.140	acquisto di prestazioni socio sanitarie integrate da RSD gestite da ASST (ATS/ASST/Fondazioni della Regione)	€.	1.022	1.062	40
4.20.10.10.110.020.20.150	acquisto di prestazioni socio sanitarie integrate da CDD gestite da ASST (ATS/ASST/Fondazioni della Regione)	€.	2.268	2.316	48





4.20.10.10.110.020.20.160	€.	646	692	46	acquisto di prestazioni socio sanitarie integrate da hospice gestiti da ASST (ATS/ASST/Fondazioni della Regione)
4.20.10.10.110.020.30.010	€.	465	430	(35)	Regionale: di cui da RSA private
4.20.10.10.110.020.30.020	€.	790	981	191	Regionale: di cui da strutture per disabili private
4.20.10.10.110.020.30.030	€.	31	45	14	Regionale: di cui da Hospice privati
4.20.10.10.110.020.40.010	€.	0	0	0	acquisto di servizi di assistenza domiciliare integrata (ADI) da privato
4.20.10.10.110.020.40.020	€.	39.372	44.950	5.578	acquisto di prestazioni di assistenza domiciliare integrata (ADI) - voucher socio-sanitario da privato
4.20.10.10.110.020.50.010	€.	5.884	6.634	750	acquisto di prestazioni da servizi residenziali e semiresidenziali area dipendenze ubicate sul proprio territorio (da privato)
4.20.10.10.110.020.50.020	€.	9.962	10.659	697	acquisto di prestazioni da servizi residenziali e semiresidenziali area dipendenze ubicate in altri territori della Regione (da privato)
4.20.10.10.110.020.50.030	€.	1.317	1.278	(39)	acquisto di prestazioni da servizi residenziali e semiresidenziali area dipendenze ubicate fuori Regione (da privato)
4.20.10.10.110.020.60.010	€.	2.225	2.259	34	acquisto di prestazioni da servizi multidisciplinari integrati (dipendenze) privati ubicati sul proprio territorio
4.20.10.10.110.020.60.020	€.	153	184	31	acquisto di prestazioni da servizi multidisciplinari integrati (dipendenze) privati ubicati in altre province della Regione
4.20.10.10.110.020.65.010	€.	6.559	6.622	63	acquisto di prestazioni socio sanitarie integrate da consultori familiari privati ubicati sul proprio territorio (prestazioni tariffate)
4.20.10.10.110.020.65.015	€.	0	0	0	Riconoscimento funzioni ai consultori familiari privati ubicati sul proprio territorio
4.20.10.10.110.020.65.020	€.	154	153	(1)	acquisto di prestazioni socio sanitarie integrate da consultori familiari privati ubicati in altre province della Regione

4.20.10.10.120.000.00.000	€.	446	97	(349)	5.2.A.12) Compartecipazione ai personale per att. libero-prof. (intraemoenia) - Totale
---------------------------	----	-----	----	-------	---

COD_COGE_NI	Descrizione	Valore netto al 31/12/2017	Valore netto al 31/12/2018	Variazione
4.20.10.10.120.010.00.000	Compart. al personale att. libera professione ex art. 55 c.1 lett. a) - b) Cont - Area Ospedaliera	0	0	0
4.20.10.10.120.012.00.000	Compart. al personale att. libera professione ex art. 55 c.1 lett. a) - b) Cont - Area Specialistica	9	9	(9)
4.20.10.10.120.015.00.000	Compart. al personale att. libera professione ex art. 55 c.1 lett. a) - b) Cont - Area sanità pubblica	76	14	(62)
4.20.10.10.120.020.00.000	Servizi di consulenza sanitaria in area pagamento (art. 55 c.1 lett. c) d) ed ex art. 57-58 CCNL)	361	83	(278)
4.20.10.10.120.025.00.000	Servizi di consulenza sanitaria in area pagamento (art. 55 c.1 lett. c) d) ed ex art. 57-58 CCNL) - attività vATS-ASST-Fondazioni della Regione	0	0	0
4.20.10.10.120.030.00.000	Servizi di consulenza sanitaria in area pagamento (art. 55 c.2 CCNL)	0	0	0
4.20.10.10.120.035.00.000	Servizi di consulenza sanitaria in area pagamento (art. 55 c.2 CCNL) vATS-ASST-Fondazioni della Regione	0	0	0
4.20.10.10.120.040.00.000	Costi per prestazioni sanitarie intraemoenia - Altro verso ATS-ASST-Fondazioni della Regione	0	0	0

4.20.10.10.130.000.00.000	€.	8.783	8.978	195	5.2.A.13) Rimborsi, assegni e contributi sanitari - Totale
---------------------------	----	-------	-------	-----	---

COD_COGE_NI	Descrizione	Valore netto al 31/12/2017	Valore netto al 31/12/2018	Variazione
4.20.10.10.130.010.10.000	Contributi ed associazioni di volontariato	0	0	0
4.20.10.10.130.010.15.000	Contributi/Rimborsi per cure all'estero	399	417	18
4.20.10.10.130.010.20.000	Contributi/Rimborsi per assistenza indiretta	288	28	(260)
4.20.10.10.130.010.25.000	Contributi obbligatori Legge 2/10/92	8.096	8.393	297
4.20.10.10.130.010.30.000	Altre Contribuzioni Passive e sussidi	0	0	0
4.20.10.10.130.010.35.000	Altre Contribuzioni Passive e sussidi verso altre ATS/ASST/Fondazioni della regione	0	140	140
4.20.10.10.130.010.40.000	Altre Contribuzioni Passive e sussidi verso GSA della Regione	0	0	0

4.20.10.10.140.000.00.000	€.	1.861	1.392	(469)	5.2.A.14) Consulenze, collaborazioni, imminente e altre prestazioni di lavoro sanitarie e socio-sanitarie - Totale
---------------------------	----	-------	-------	-------	---

COD_COGE_NI	Descrizione	Valore netto al 31/12/2017	Valore netto al 31/12/2018	Variazione
4.20.10.10.140.010.10.000	Consulenze sanitarie da ATS/ASST/Fondazioni della Regione	781	435	(346)
4.20.10.10.140.010.15.000	Consulenze socio-sanitarie da ATS/ASST/Fondazioni della Regione	0	0	0
4.20.10.10.140.010.25.000	Consulenze sanitarie da altri enti pubblici	102	102	(102)
4.20.10.10.140.010.30.000	Consulenze socio-sanitarie da altri enti pubblici	0	0	0
4.20.10.10.140.010.40.000	Consulenze sanitarie da terzi	854	868	14
4.20.10.10.140.010.42.000	Consulenze sanitarie da terzi (Ass)	0	0	0
4.20.10.10.140.010.45.000	Consulenze socio-sanitarie da terzi	0	0	0

Costi da utilizzo contributi 2018	1.440	Costi da utilizzo contributi DI CUI SOCIO-SAN	1.440
-----------------------------------	-------	---	-------

Costi da contributi 2018	-	Costi da contributi DI CUI SOCIO-SAN	-
--------------------------	---	--------------------------------------	---

Costi da utilizzo contributi 2018	8.393	Costi da utilizzo contributi DI CUI SOCIO-SAN	8.393
-----------------------------------	-------	---	-------

Costi da contributi 2018	-	Costi da contributi DI CUI SOCIO-SAN	-
--------------------------	---	--------------------------------------	---

Costi da utilizzo contributi 2018	95	Costi da utilizzo contributi DI CUI SOCIO-SAN	95
-----------------------------------	----	---	----

Costi da contributi 2018	46	Costi da contributi DI CUI SOCIO-SAN	46
--------------------------	----	--------------------------------------	----

Costi da utilizzo contributi 2018	95	Costi da utilizzo contributi DI CUI SOCIO-SAN	95
-----------------------------------	----	---	----





4.20.10.10.140.020.10.000	Collaborazioni coordinate e continuative - area sanitaria	€.	0	0	0
4.20.10.10.140.020.15.000	Collaborazioni coordinate e continuative - area territorio	€.	0	0	0
4.20.10.10.140.020.30.000	Indennità a personale universitario - area sanitaria	€.	0	0	0
4.20.10.10.140.020.35.000	Prestazioni lavoro interinale (sanitario) - da terzi	€.	0	0	0
4.20.10.10.140.020.40.000	Prestazioni lavoro interinale (assi) - da terzi	€.	0	0	0
4.20.10.10.140.020.45.000	Prestazioni occasionali e altre prestazioni di lavoro sanitarie da terzi	€.	0	30	30
4.20.10.10.140.020.60.000	Prestazioni occasionali e altre prestazioni di lavoro socio sanitarie da terzi	€.	0	0	0
4.20.10.10.140.030.10.000	Rimborso degli oneri stipendiali del personale sanitario che presta servizio in azienda in posizione di comando in ATS/ASST/Fondazioni della Regione	€.	0	0	0
4.20.10.10.140.030.20.000	Rimborso degli oneri stipendiali del personale sanitario che presta servizio in azienda in posizione di comando in altri Enti pubblici e Università	€.	124	59	(65)
4.20.10.10.140.030.30.000	Rimborso degli oneri stipendiali del personale sanitario che presta servizio in azienda in posizione di comando dalla Regione Lombardia	€.	0	0	0
4.20.10.10.140.030.40.000	Rimborso degli oneri stipendiali del personale sanitario che presta servizio in azienda in posizione di comando da Aziende di altre Regioni	€.	0	0	0

4.20.10.10.150.000.00.000	Altri servizi sanitari e socio-sanitari a rilevanza sanitaria - Totale	€.	78,302	86,165	7,863
---------------------------	---	----	---------------	---------------	--------------

COD_COGE_NI	Descrizione	Valore netto al 31/12/2017	Valore netto al 31/12/2018	Variazione
4.20.10.10.150.010.10.000	Altre prestazioni per servizi sanitari da ATS/ASST/Fondazioni della Regione	23,488	24,678	1,190
4.20.10.10.150.010.15.000	Altre prestazioni per servizi socio sanitari da ATS/ASST/Fondazioni della Regione	48	352	304
4.20.10.10.150.010.17.000	Altre prestazioni per servizi socio sanitari da terzi (Assi)	0	0	0
4.20.10.10.150.010.20.000	Altre prestazioni per servizi sanitari da pubblico	74	93	19
4.20.10.10.150.010.25.000	Altre prestazioni per servizi socio sanitari da pubblico	8,415	7,416	(999)
4.20.10.10.150.010.30.000	Servizi sanitari appaltati o in "service" da pubblico	0	0	0
4.20.10.10.150.010.35.000	Altre prestazioni per servizi sanitari da Extraregione	0	2,332	2,332
4.20.10.10.150.020.10.000	Altre prestazioni per servizi sanitari da terzi	21,665	18,567	(3,098)
4.20.10.10.150.020.15.000	Altre prestazioni per servizi socio sanitari da terzi	18,614	10,330	(8,284)
4.20.10.10.150.020.30.000	Servizi sanitari appaltati o in "service" da terzi	0	0	0
4.20.10.10.150.020.35.000	Assegni di studio scuole infermieri	0	0	0
4.20.10.10.150.020.40.000	Costi per servizi sanitari - Mobilità internazionale passiva	5,998	0	(5,998)
4.20.10.10.150.900.10.000	Ricoveri Costi - Mobilità passiva internazionale	0	20,204	20,204
4.20.10.10.150.900.10.200	Ambulatore Costi - Mobilità passiva internazionale	0	824	824
4.20.10.10.150.900.10.300	Altre prestazioni sanitarie Costi - Mobilità passiva internazionale	0	1,369	1,369

4.20.10.20.000.000.00.000	Acquisti di servizi non sanitari - Totale	€.	17,074	13,801	(3,273)
---------------------------	--	----	---------------	---------------	----------------

4.20.10.20.010.000.00.000	Servizi non sanitari - Totale	€.	16,488	13,167	(3,321)
---------------------------	--------------------------------------	----	---------------	---------------	----------------

COD_COGE_NI	Descrizione	Valore netto al 31/12/2017	Valore netto al 31/12/2018	Variazione
4.20.10.20.010.010.10.000	Lavanderia	27	4	(23)
4.20.10.20.010.010.15.000	Pulizia	2,812	1,683	(1,129)
4.20.10.20.010.010.20.000	Mensa	2,655	1,825	(830)
4.20.10.20.010.010.25.000	Riscaldamento	751	690	(61)
4.20.10.20.010.010.30.000	Servizi di elaborazione dati	222	658	436
4.20.10.20.010.010.35.000	Trasporti non sanitari (se non addebitati in fattura dai fornitori di materie e merci)	0	0	0
4.20.10.20.010.010.40.000	Smaltimento rifiuti	59	26	(33)
4.20.10.20.010.020.10.000	UtENZE telefoniche	1,077	826	(251)
4.20.10.20.010.020.20.000	UtENZE elettricità	1,284	1,049	(235)
4.20.10.20.010.020.30.000	Acqua, gas, combustibile	317	265	(52)
4.20.10.20.010.020.40.000	Servizi esterni di vigilanza	1,068	588	(480)
4.20.10.20.010.020.80.000	Altre UtENZE	0	0	0
4.20.10.20.010.030.10.000	Assicurazioni: Premi per R.C. Professionale	1,406	1,406	0
4.20.10.20.010.030.20.000	Assicurazioni: Altri premi	669	468	(201)
4.20.10.20.010.040.10.000	Acquisto di altri servizi non sanitari da ATS/ASST/Fondazioni della Regione	427	452	25
4.20.10.20.010.040.20.000	Acquisto di altri servizi non sanitari da pubblico	0	0	0
4.20.10.20.010.050.10.000	Servizi postali e telex	798	990	192
4.20.10.20.010.050.15.000	Pubblicità e promozione	128	82	(46)
4.20.10.20.010.050.20.000	Rimborso spese di viaggio e soggiorno	0	0	0
4.20.10.20.010.050.25.000	Altri servizi non sanitari acquistati in "Service"	0	0	0

Costi da utilizzo contributi 2018	4,672	4,345
Costi da utilizzo contributi DI CUI SOCIO-SAN	123	24,354
Costi da contributi DI CUI SOCIO-SAN	35,908	-

Costi da utilizzo contributi 2018	27	0
Costi da utilizzo contributi DI CUI SOCIO-SAN	443	0
Costi da contributi DI CUI SOCIO-SAN	437	-

Costi da utilizzo contributi 2018	27	0
Costi da utilizzo contributi DI CUI SOCIO-SAN	443	0
Costi da contributi DI CUI SOCIO-SAN	437	-



4.20.20.30.020.000.000.000	€.	0	0	0
4.20.20.80.010.000.000.000	€.	304	342	38

--	--	--	--

--	--	--	--

Costo del Personale (Totale)				
4.20.25.00.000.000.000.000	€.	113,683	103,598	(10,085)

--	--	--	--

--	--	--	--

B.5 Personale del ruolo sanitario - Totale				
COD_COGE_NI	Descrizione	Valore netto al 31/12/2017	Valore netto al 31/12/2018	Variazione
4.20.25.10.000.000.000.000		76,056	68,360	(7,696)
4.20.25.10.010.010.000.000	Ruolo Sanitario - T.INDETERMINATO - - Personale dirigente medico / veterinario - Competenze fisse	22,563	20,717	(1,846)
4.20.25.10.010.020.000.000	Ruolo Sanitario - T.INDETERMINATO - - Personale dirigente medico / veterinario - Straordinario	57	46	(11)
4.20.25.10.010.025.000.000	Ruolo Sanitario - T.INDETERMINATO - - Personale dirigente medico / veterinario - Retr. Posizione	3,297	3,116	(181)
4.20.25.10.010.030.000.000	Ruolo Sanitario - T.INDETERMINATO - - Personale dirigente medico / veterinario - Indennità varie	939	826	(113)
4.20.25.10.010.040.000.000	Ruolo Sanitario - T.INDETERMINATO - - Personale dirigente medico / veterinario - Competenze personale comandante	1,013	696	(317)
4.20.25.10.010.050.000.000	Ruolo Sanitario - T.INDETERMINATO - - Personale dirigente medico / veterinario - Incentivazione (retribuzione di risultato)	1,117	1,064	(53)
4.20.25.10.010.060.000.000	Ruolo Sanitario - T.INDETERMINATO - - Personale dirigente medico / veterinario - Risorse aggluntive regionali	348	271	(77)
4.20.25.10.010.110.000.000	Ruolo Sanitario - T.INDETERMINATO - - Personale dirigente medico / veterinario - Oneri sociali*	8,051	7,311	(740)
4.20.25.10.010.210.000.000	Ruolo Sanitario - T.INDETERMINATO - - Personale dirigente medico / veterinario - Accantonamento a TFR	0	0	0
4.20.25.10.010.220.000.000	Ruolo Sanitario - T.INDETERMINATO - - Personale dirigente medico / veterinario - Accantonamento trattamento quiescenza e simili	0	0	0
4.20.25.10.010.800.000.000	Ruolo Sanitario - T.INDETERMINATO - - Personale dirigente medico / veterinario - Altri costi del personale	0	0	0
4.20.25.10.012.010.000.000	Ruolo Sanitario - T.DETERMINATO - - Personale dirigente medico / veterinario - Competenze fisse	260	282	22
4.20.25.10.012.020.000.000	Ruolo Sanitario - T.DETERMINATO - - Personale dirigente medico / veterinario - Straordinario	1	2	1
4.20.25.10.012.025.000.000	Ruolo Sanitario - T.DETERMINATO - - Personale dirigente medico / veterinario - Retr. Posizione	15	5	(10)
4.20.25.10.012.030.000.000	Ruolo Sanitario - T.DETERMINATO - - Personale dirigente medico / veterinario - Indennità varie	3	4	1
4.20.25.10.012.040.000.000	Ruolo Sanitario - T.DETERMINATO - - Personale dirigente medico / veterinario - Competenze personale comandante	0	0	0
4.20.25.10.012.050.000.000	Ruolo Sanitario - T.DETERMINATO - - Personale dirigente medico / veterinario - Incentivazione (retribuzione di risultato)	16	21	5
4.20.25.10.012.060.000.000	Ruolo Sanitario - T.DETERMINATO - - Personale dirigente medico / veterinario - Risorse aggluntive regionali	7	6	(1)
4.20.25.10.012.070.000.000	Ruolo Sanitario - T.DETERMINATO - - Personale dirigente medico / veterinario - Accantonamento per ferie maturate e non godute			
4.20.25.10.012.110.000.000	Ruolo Sanitario - T.DETERMINATO - - Personale dirigente medico / veterinario - Oneri sociali	96	88	(8)
4.20.25.10.012.210.000.000	Ruolo Sanitario - T.DETERMINATO - - Personale dirigente medico / veterinario - Accantonamento a TFR	0	0	0
4.20.25.10.012.220.000.000	Ruolo Sanitario - T.DETERMINATO - - Personale dirigente medico / veterinario - Accantonamento trattamento quiescenza e simili	0	0	0
4.20.25.10.012.800.000.000	Ruolo Sanitario - T.DETERMINATO - - Personale dirigente medico / veterinario - Altri costi del personale	0	0	0
4.20.25.10.020.010.000.000	Competenze fisse	4,808	3,571	(1,237)
4.20.25.10.020.020.000.000	Ruolo Sanitario - T.INDETERMINATO - - Personale dirigente non medico - Straordinario	3	2	(1)
4.20.25.10.020.025.000.000	Ruolo Sanitario - T.INDETERMINATO - - Personale dirigente non medico - Retr. Posizione	767	601	(166)
4.20.25.10.020.030.000.000	Ruolo Sanitario - T.INDETERMINATO - - Personale dirigente non medico - Indennità varie	88	106	18
4.20.25.10.020.040.000.000	Ruolo Sanitario - T.INDETERMINATO - - Personale dirigente non medico - Competenze personale comandante	110	0	(110)
4.20.25.10.020.050.000.000	Ruolo Sanitario - T.INDETERMINATO - - Personale dirigente non medico - Incentivazione (retribuzione di risultato)	269	222	(47)
4.20.25.10.020.060.000.000	Ruolo Sanitario - T.INDETERMINATO - - Personale dirigente non medico - Risorse aggluntive regionali	71	62	(9)
4.20.25.10.020.070.000.000	Ruolo Sanitario - T.INDETERMINATO - - Personale dirigente non medico - Accantonamento per ferie maturate e non godute	0	0	0
4.20.25.10.020.110.000.000	Ruolo Sanitario - T.INDETERMINATO - - Personale dirigente non medico - Oneri sociali*	1,716	1,299	(417)

--	--	--	--

--	--	--	--





COD_COGE_IV	Descrizione	Valore netto al 31/12/2017	Valore netto al 31/12/2018	Variazione
4.20.25.30.020.800.00.000	Ruolo tecnico - T.INDETERMINATO - - Personale dirigente - Altri costi del	0	0	0
4.20.25.30.022.010.00.000	Ruolo tecnico - T.DETERMINATO - - Personale dirigente - Competenze fisse	22	88	66
4.20.25.30.022.020.00.000	Ruolo tecnico - T.DETERMINATO - - Personale dirigente - Straordinario	0	0	0
4.20.25.30.022.025.00.000	Ruolo tecnico - T.DETERMINATO - - Personale dirigente - Retr. Posizione	0	1	1
4.20.25.30.022.030.00.000	Ruolo tecnico - T.DETERMINATO - - Personale dirigente - Indennità varie	0	0	0
4.20.25.30.022.040.00.000	Ruolo tecnico - T.DETERMINATO - - Personale dirigente - Competenze	0	0	0
4.20.25.30.022.050.00.000	Ruolo tecnico - T.DETERMINATO - - Personale dirigente - Incentivazione (ritribuzione di risultato)	2	8	6
4.20.25.30.022.060.00.000	Ruolo tecnico - T.DETERMINATO - - Personale dirigente - Risorse aggiuntive regionali	0	2	2
4.20.25.30.022.110.00.000	Ruolo tecnico - T.DETERMINATO - - Personale dirigente - Oneri sociali*	9	27	18
4.20.25.30.022.210.00.000	Ruolo tecnico - T.DETERMINATO - - Personale dirigente - Accantonamento a TFR	0	0	0
4.20.25.30.022.800.00.000	Ruolo tecnico - T.DETERMINATO - - Personale dirigente - Altri costi del	0	0	0
4.20.25.30.110.010.00.000	Ruolo tecnico - T.INDETERMINATO - - Personale comparto - Competenze	5.479	4.785	(694)
4.20.25.30.110.020.00.000	Ruolo tecnico - T.INDETERMINATO - - Personale comparto - Competenze	117	84	(33)
4.20.25.30.110.030.00.000	Ruolo tecnico - T.INDETERMINATO - - Personale comparto - Indennità varie	247	250	3
4.20.25.30.110.035.00.000	Ruolo tecnico - T.INDETERMINATO - - Personale comparto - Incentivazione alla produttività collettiva	366	316	(50)
4.20.25.30.110.040.00.000	Ruolo tecnico - T.INDETERMINATO - - Personale comparto - Competenze	38	60	22
4.20.25.30.110.050.00.000	Ruolo tecnico - T.INDETERMINATO - - Personale comparto - Risorse aggiuntive regionali	130	106	(24)
4.20.25.30.110.110.00.000	Ruolo tecnico - T.INDETERMINATO - - Personale comparto - Oneri sociali*	1.722	1.524	(198)
4.20.25.30.110.210.00.000	Accantonamento a TFR	0	0	0
4.20.25.30.110.800.00.000	Ruolo tecnico - T.INDETERMINATO - - Personale comparto - Altri costi del personale	0	23	23
4.20.25.30.112.010.00.000	Ruolo tecnico - T.DETERMINATO - - Personale comparto - Competenze fisse	76	252	176
4.20.25.30.112.020.00.000	Ruolo tecnico - T.DETERMINATO - - Personale comparto - Straordinario	1	0	(1)
4.20.25.30.112.030.00.000	Ruolo tecnico - T.DETERMINATO - - Personale comparto - Indennità varie	0	3	3
4.20.25.30.112.035.00.000	Ruolo tecnico - T.DETERMINATO - - Personale comparto - Incentivazione alla produttività collettiva	8	33	25
4.20.25.30.112.040.00.000	Ruolo tecnico - T.DETERMINATO - - Personale comparto - Competenze	0	0	0
4.20.25.30.112.050.00.000	Ruolo tecnico - T.DETERMINATO - - Personale comparto - Risorse aggiuntive regionali	1	7	6
4.20.25.30.112.110.00.000	Ruolo tecnico - T.DETERMINATO - - Personale comparto - Oneri sociali*	24	84	60
4.20.25.30.112.210.00.000	Ruolo tecnico - T.DETERMINATO - - Personale comparto - Accantonamento a TFR	0	0	0
4.20.25.30.114.050.00.000	Ruolo tecnico - T.DETERMINATO - - Personale comparto - Altri costi del personale	0	2	2
4.20.25.30.114.110.00.000	Ruolo tecnico - ALTRO - - Personale comparto - Competenze fisse	0	0	0
4.20.25.30.114.210.00.000	Ruolo tecnico - ALTRO - - Personale comparto - Incentivazione alla produttività collettiva	0	0	0
4.20.25.30.114.035.00.000	Ruolo tecnico - ALTRO - - Personale comparto - Risorse aggiuntive regionali	0	0	0
4.20.25.30.114.110.00.000	Ruolo tecnico - ALTRO - - Personale comparto - Oneri sociali*	0	0	0
4.20.25.30.114.210.00.000	Ruolo tecnico - ALTRO - - Personale comparto - Accantonamento a TFR	0	0	0
4.20.25.30.114.800.00.000	Ruolo tecnico - ALTRO - - Personale comparto - Altri costi del personale	0	0	0
* Esclusa IRAP e comprensivo di INAIL.				
4.20.25.40.000.000.00.000	B.3 Personale del ruolo amministrativo - Totale	26.524	24.899	(1.625)

COD_COGE_IV	Descrizione	Valore netto al 31/12/2017	Valore netto al 31/12/2018	Variazione
4.20.25.40.020.010.00.000	Ruolo amministrativo - T.INDETERMINATO - Personale dirigente - Competenze fisse	1.521	1.492	(29)
4.20.25.40.020.020.00.000	Ruolo amministrativo - T.INDETERMINATO - Personale dirigente - Straordinario	0	0	0
4.20.25.40.020.025.00.000	Ruolo amministrativo - T.INDETERMINATO - Personale dirigente - Retr. Posizione	572	580	8
4.20.25.40.020.030.00.000	Ruolo amministrativo - T.INDETERMINATO - Personale dirigente - Indennità varie	7	0	(7)
4.20.25.40.020.040.00.000	Competenze Ruolo amministrativo - T.INDETERMINATO - Personale comandato	102	113	11
4.20.25.40.020.050.00.000	Ruolo amministrativo - T.INDETERMINATO - Personale dirigente - Incentivazione (ritribuzione di risultato)	99	110	11
		26.524	24.899	(1.625)

COD_COGE_IV	Costi da utilizzo contributi 2018	Costi da utilizzo contributi DI CUI SOCIO-SAN
4.20.25.40.020.010.00.000		
4.20.25.40.020.020.00.000		
4.20.25.40.020.025.00.000		
4.20.25.40.020.030.00.000		
4.20.25.40.020.035.00.000		
4.20.25.40.020.040.00.000		
4.20.25.40.020.045.00.000		
4.20.25.40.020.050.00.000		
4.20.25.40.020.055.00.000		
4.20.25.40.020.060.00.000		
4.20.25.40.020.065.00.000		
4.20.25.40.020.070.00.000		
4.20.25.40.020.075.00.000		
4.20.25.40.020.080.00.000		
4.20.25.40.020.085.00.000		
4.20.25.40.020.090.00.000		
4.20.25.40.020.095.00.000		
4.20.25.40.020.100.00.000		
4.20.25.40.020.105.00.000		
4.20.25.40.020.110.00.000		
4.20.25.40.020.115.00.000		
4.20.25.40.020.120.00.000		
4.20.25.40.020.125.00.000		
4.20.25.40.020.130.00.000		
4.20.25.40.020.135.00.000		
4.20.25.40.020.140.00.000		
4.20.25.40.020.145.00.000		
4.20.25.40.020.150.00.000		
4.20.25.40.020.155.00.000		
4.20.25.40.020.160.00.000		
4.20.25.40.020.165.00.000		
4.20.25.40.020.170.00.000		
4.20.25.40.020.175.00.000		
4.20.25.40.020.180.00.000		
4.20.25.40.020.185.00.000		
4.20.25.40.020.190.00.000		
4.20.25.40.020.195.00.000		
4.20.25.40.020.200.00.000		
4.20.25.40.020.205.00.000		
4.20.25.40.020.210.00.000		
4.20.25.40.020.215.00.000		
4.20.25.40.020.220.00.000		
4.20.25.40.020.225.00.000		
4.20.25.40.020.230.00.000		
4.20.25.40.020.235.00.000		
4.20.25.40.020.240.00.000		
4.20.25.40.020.245.00.000		
4.20.25.40.020.250.00.000		
4.20.25.40.020.255.00.000		
4.20.25.40.020.260.00.000		
4.20.25.40.020.265.00.000		
4.20.25.40.020.270.00.000		
4.20.25.40.020.275.00.000		
4.20.25.40.020.280.00.000		
4.20.25.40.020.285.00.000		
4.20.25.40.020.290.00.000		
4.20.25.40.020.295.00.000		
4.20.25.40.020.300.00.000		
4.20.25.40.020.305.00.000		
4.20.25.40.020.310.00.000		
4.20.25.40.020.315.00.000		
4.20.25.40.020.320.00.000		
4.20.25.40.020.325.00.000		
4.20.25.40.020.330.00.000		
4.20.25.40.020.335.00.000		
4.20.25.40.020.340.00.000		
4.20.25.40.020.345.00.000		
4.20.25.40.020.350.00.000		
4.20.25.40.020.355.00.000		
4.20.25.40.020.360.00.000		
4.20.25.40.020.365.00.000		
4.20.25.40.020.370.00.000		
4.20.25.40.020.375.00.000		
4.20.25.40.020.380.00.000		
4.20.25.40.020.385.00.000		
4.20.25.40.020.390.00.000		
4.20.25.40.020.395.00.000		
4.20.25.40.020.400.00.000		
4.20.25.40.020.405.00.000		
4.20.25.40.020.410.00.000		
4.20.25.40.020.415.00.000		
4.20.25.40.020.420.00.000		
4.20.25.40.020.425.00.000		
4.20.25.40.020.430.00.000		
4.20.25.40.020.435.00.000		
4.20.25.40.020.440.00.000		
4.20.25.40.020.445.00.000		
4.20.25.40.020.450.00.000		
4.20.25.40.020.455.00.000		
4.20.25.40.020.460.00.000		
4.20.25.40.020.465.00.000		
4.20.25.40.020.470.00.000		
4.20.25.40.020.475.00.000		
4.20.25.40.020.480.00.000		
4.20.25.40.020.485.00.000		
4.20.25.40.020.490.00.000		
4.20.25.40.020.495.00.000		
4.20.25.40.020.500.00.000		
4.20.25.40.020.505.00.000		
4.20.25.40.020.510.00.000		
4.20.25.40.020.515.00.000		
4.20.25.40.020.520.00.000		
4.20.25.40.020.525.00.000		
4.20.25.40.020.530.00.000		
4.20.25.40.020.535.00.000		
4.20.25.40.020.540.00.000		
4.20.25.40.020.545.00.000		
4.20.25.40.020.550.00.000		
4.20.25.40.020.555.00.000		
4.20.25.40.020.560.00.000		
4.20.25.40.020.565.00.000		
4.20.25.40.020.570.00.000		
4.20.25.40.020.575.00.000		
4.20.25.40.020.580.00.000		
4.20.25.40.020.585.00.000		
4.20.25.40.020.590.00.000		
4.20.25.40.020.595.00.000		
4.20.25.40.020.600.00.000		
4.20.25.40.020.605.00.000		
4.20.25.40.020.610.00.000		
4.20.25.40.020.615.00.000		
4.20.25.40.020.620.00.000		
4.20.25.40.020.625.00.000		
4.20.25.40.020.630.00.000		
4.20.25.40.020.635.00.000		
4.20.25.40.020.640.00.000		
4.20.25.40.020.645.00.000		
4.20.25.40.020.650.00.000		
4.20.25.40.020.655.00.000		
4.20.25.40.020.660.00.000		
4.20.25.40.020.665.00.000		
4.20.25.40.020.670.00.000		
4.20.25.40.020.675.00.000		
4.20.25.40.020.680.00.000		
4.20.25.40.020.685.00.000		
4.20.25.40.020.690.00.000		
4.20.25.40.020.695.00.000		
4.20.25.40.020.700.00.000		
4.20.25.40.020.705.00.000		
4.20.25.40.020.710.00.000		
4.20.25.40.020.715.00.000		
4.20.25.40.020.720.00.000		
4.20.25.40.020.725.00.000		
4.20.25.40.020.730.00.000		
4.20.25.40.020.735.00.000		
4.20.25.40.020.740.00.000		
4.20.25.40.020.745.00.000		
4.20.25.40.020.750.00.000		
4.20.25.40.020.755.00.000		
4.20.25.40.020.760.00.000		
4.20.25.40.020.765.00.000		
4.20.25.40.020.770.00.000		
4.20.25.40.020.775.00.000		
4.20.25.40.020.780.00.000		
4.20.25.40.020.785.00.000		
4.20.25.40.020.790.00.000		
4.20.25.40.020.795.00.000		
4.20.25.40.020.800.00.000		
4.20.25.40.020.805.00.000		
4.20.25.40.020.810.00.000		
4.20.25.40.020.815.00.000		
4.20.25.40.020.820.00.000		
4.20.25.40.020.825.00.000		
4.20.25.40.020.830.00.000		
4.20.25.40.020.835.00.000		
4.20.25.40.020.840.00.000		
4.20.25.40.020.845.00.000		
4.20.25.40.020.850.00.000		
4.20.25.40.020.855.00.000		
4.20.25.40.020.860.00.000		
4.20.25.40.020.865.00.000		
4.20.25.40.020.870.00.000		



4.20.25.40.020.060.00.000	Ruolo amministrativo - T.INDETERMINATO - Personale dirigente - Risorse aggiuntive regionali	37	31	(6)
4.20.25.40.020.110.00.000	Ruolo amministrativo - T.INDETERMINATO - Personale dirigente - Oneri sociali*	632	619	(13)
4.20.25.40.020.210.00.000	Ruolo amministrativo - T.INDETERMINATO - Personale dirigente - Accantonamento a TFR	0	0	0
4.20.25.40.020.800.00.000	Ruolo amministrativo - T.INDETERMINATO - Personale dirigente - Altri costi del Ruolo amministrativo	0	0	0
4.20.25.40.022.010.00.000	Ruolo amministrativo - T.DETERMINATO - Personale dirigente - Competenze fisse	0	0	0
4.20.25.40.022.020.00.000	Ruolo amministrativo - T.DETERMINATO - Personale dirigente - Straordinario	0	0	0
4.20.25.40.022.025.00.000	Ruolo amministrativo - T.DETERMINATO - Personale dirigente - Refr.	0	0	0
4.20.25.40.022.030.00.000	Ruolo amministrativo - T.DETERMINATO - Personale dirigente - Indennità varie	0	0	0
4.20.25.40.022.040.00.000	Ruolo amministrativo - T.DETERMINATO - Personale dirigente - Incentivazione (ritribuzione di risultato)	0	0	0
4.20.25.40.022.050.00.000	Ruolo amministrativo - T.DETERMINATO - Personale dirigente - Risorse aggiuntive regionali	0	0	0
4.20.25.40.022.060.00.000	Ruolo amministrativo - T.DETERMINATO - Personale dirigente - Oneri sociali*	0	0	0
4.20.25.40.022.110.00.000	Ruolo amministrativo - T.DETERMINATO - Personale dirigente - Accantonamento a TFR	0	0	0
4.20.25.40.022.800.00.000	Ruolo amministrativo - T.DETERMINATO - Personale dirigente - Altri costi del Ruolo amministrativo	0	0	0
4.20.25.40.110.010.00.000	Competenze fisse	16.462	15.148	(1.314)
4.20.25.40.110.020.00.000	Straordinario	98	42	(56)
4.20.25.40.110.030.00.000	varie	117	88	(29)
4.20.25.40.110.035.00.000	Incentivazione alla produttività collettiva	1.119	999	(120)
4.20.25.40.110.040.00.000	Competenze Ruolo amministrativo - Personale comandato	255	348	93
4.20.25.40.110.050.00.000	Risorse aggiuntive regionali	386	332	(54)
4.20.25.40.110.060.00.000	Accantonamento per ferie maturate e non godute	0	0	0
4.20.25.40.110.110.00.000	Ruolo amministrativo - T.INDETERMINATO - Personale comparto - Oneri sociali*	4.963	4.575	(388)
4.20.25.40.110.210.00.000	Accantonamento a TFR	0	0	0
4.20.25.40.110.220.00.000	Accantonamento trattamento quiescenza e simili	0	0	0
4.20.25.40.110.800.00.000	Ruolo amministrativo - T.DETERMINATO - Personale comparto - Competenze fisse	103	70	33
4.20.25.40.112.010.00.000	Straordinario	2	238	135
4.20.25.40.112.020.00.000	varie	0	0	0
4.20.25.40.112.035.00.000	Incentivazione alla produttività collettiva	12	29	17
4.20.25.40.112.040.00.000	Competenze Ruolo amministrativo - Personale comandato	0	0	0
4.20.25.40.112.050.00.000	Risorse aggiuntive regionali	3	6	3
4.20.25.40.112.110.00.000	Ruolo amministrativo - T.DETERMINATO - Personale comparto - Oneri sociali*	34	74	40
4.20.25.40.112.210.00.000	Accantonamento a TFR	0	0	0
4.20.25.40.112.800.00.000	Ruolo amministrativo - T.DETERMINATO - Personale comparto - Altri costi del personale	0	3	3

4.20.30.00.000.000.00.000	5.9 Oneri diversi di gestione - Totale	3.423	2.078	(1.345)
4.20.30.10.010.000.00.000	Imposte e tasse (escluse Irap e Ires)	791	718	(73)
4.20.30.20.010.000.00.000	Perdite su crediti	0	0	0
4.20.30.30.010.000.00.000	Rimborso spese organi societari	1.352	64	(1.288)
	Valore netto al 31/12/2017		Valore netto al 31/12/2018	Variazione



Indennità, rimborso spese e oneri sociali per il direttore generale, direttore sanitario, direttore amministrativo e componenti del collegio sindacale	€.	805	824	19
Indennità, rimborso spese e oneri sociali per il direttore generale, direttore sanitario, direttore amministrativo e componenti del collegio sindacale v/ATS, ASST, Fondazioni, Regione	€.	59	69	10
Multe, ammende, penali, arbitrari, risarcimenti	€.	2	6	4
Sanzioni verso ATS della Regione	€.	0	0	0
Commissioni e spese bancarie	€.	81	65	(16)
Abbonamenti, acquisti di libri, riviste e giornali	€.	46	51	5
Oneri per sperimentazioni gestionali (art. 9-bis, D.Lgs. 502/92)	€.	0	0	0
Altri Oneri diversi di gestione	€.	287	281	(6)
Altri Oneri diversi di gestione servizi socio-sanitari (ASSI)	€.	0	0	0

Valore netto al 31/12/2017	11.514	9.297	Variazione	(2.217)
B.10-13) Totale Ammortamenti e svalutazioni	€.	11.514	9.297	(2.217)

Valore netto al 31/12/2017	1.188	1.140	Variazione	(48)
B.10) Ammortamenti delle immobilizzazioni immateriali - Totale	€.	1.188	1.140	(48)

Valore netto al 31/12/2017	1.188	1.140	Variazione	(48)
B.10 (1) Ammortamenti immobilizzazioni immateriali - Totale	€.	1.188	1.140	(48)

Valore netto al 31/12/2017	4.687	4.515	Variazione	(172)
B.11) Ammortamento dei fabbricati - Totale	€.	4.687	4.515	(172)

Valore netto al 31/12/2017	4.687	4.515	Variazione	(172)
B.11 (1) Ammortamenti dei fabbricati - Totale	€.	4.687	4.515	(172)

Valore netto al 31/12/2017	4.06	392	Variazione	(14)
Valore netto al 31/12/2018	4.281	4.123	Variazione	(158)
B.11 (2) Svalutazione dei fabbricati - Totale	€.	0	0	0

Valore netto al 31/12/2017	5.639	783	Variazione	(4.856)
B.12) Ammortamenti delle altre immobilizzazioni materiali - Totale	€.	5.639	783	(4.856)

Valore netto al 31/12/2017	5.639	783	Variazione	4.856
B.12 (1) Ammortamenti delle altre immobilizzazioni materiali - Totale	€.	5.639	783	4.856

Valore netto al 31/12/2017	924	783	Variazione	(141)
Valore netto al 31/12/2018	4.715	0	Variazione	(4.715)
B.12 (2) Svalutazione delle altre immobilizzazioni materiali - Totale	€.	0	0	0

Valore netto al 31/12/2017	0	0	Variazione	0
B.12 (2) Svalutazione delle altre immobilizzazioni materiali - Totale	€.	0	0	0

Costi da utilizzo contributi 2018	0	0	Costi da contributi CUI SOCIO-SAN	0
-----------------------------------	---	---	-----------------------------------	---

Costi da utilizzo contributi 2018	0	0	Costi da contributi CUI SOCIO-SAN	0
-----------------------------------	---	---	-----------------------------------	---

Costi da utilizzo contributi 2018	0	0	Costi da contributi CUI SOCIO-SAN	0
-----------------------------------	---	---	-----------------------------------	---

Costi da utilizzo contributi 2018	0	0	Costi da contributi CUI SOCIO-SAN	0
-----------------------------------	---	---	-----------------------------------	---

Costi da utilizzo contributi 2018	0	0	Costi da contributi CUI SOCIO-SAN	0
-----------------------------------	---	---	-----------------------------------	---

Costi da utilizzo contributi 2018	0	0	Costi da contributi CUI SOCIO-SAN	0
-----------------------------------	---	---	-----------------------------------	---

Costi da utilizzo contributi 2018	0	0	Costi da contributi CUI SOCIO-SAN	0
-----------------------------------	---	---	-----------------------------------	---

Costi da utilizzo contributi 2018	0	0	Costi da contributi CUI SOCIO-SAN	0
-----------------------------------	---	---	-----------------------------------	---

Costi da utilizzo contributi 2018	0	0	Costi da contributi CUI SOCIO-SAN	0
-----------------------------------	---	---	-----------------------------------	---

Costi da utilizzo contributi 2018	0	0	Costi da contributi CUI SOCIO-SAN	0
-----------------------------------	---	---	-----------------------------------	---

Costi da utilizzo contributi 2018	0	0	Costi da contributi CUI SOCIO-SAN	0
-----------------------------------	---	---	-----------------------------------	---





COD_COGE_NI	Descrizione	Valore netto al 31/12/2017	Valore netto al 31/12/2018	Variazione
4.20.40.30.020.015.00.000	Svalutazioni delle immobilizzazioni materiali - attrezzature protesica	€.	0	0
B.13 Svalutazione dei crediti - Totale		€.	2.859	2.859
4.20.40.40.000.000.00.000	Descrizione	Valore netto al 31/12/2017	Valore netto al 31/12/2018	Variazione
4.20.40.40.010.000.00.000	Svalutazione dei crediti	€.	2.859	2.859
4.20.50.00.000.000.00.000	B.14 Variazione delle rimanenze - Totale	€.	(240)	354
4.20.50.10.000.000.00.000	B.14.A Variazione rimanenze sanitarie - Totale	€.	316	347
COD_COGE_NI	Descrizione	Valore netto al 31/12/2017	Valore netto al 31/12/2018	Variazione
4.20.50.10.005.010.01.050	Farmaceutici: Specialità Medicinali (File F escluso HCV)	€.	0	0
4.20.50.10.005.010.01.070	Farmaceutici: Specialità Medicinali (HCV)	€.	0	0
4.20.50.10.005.010.02.000	Farmaceutici: Specialità Medicinali (altro: farmaci ospedalieri)	€.	56	(59)
4.20.50.10.005.020.00.000	Farmaceutici: Specialità Medicinali (Doppio Canale ex Nota CUF 37)	€.	393	(392)
4.20.50.10.005.030.00.000	Farmaceutici: Specialità Medicinali (Primo Ciclo terapeutico D.G.R. 10246/02)	€.	0	0
4.20.50.10.010.010.00.000	Farmaceutici: Ossigeno	€.	0	0
4.20.50.10.012.010.00.000	Farmaceutici: Specialità Medicinali SENZA AIC	€.	0	0
4.20.50.10.012.020.00.000	Farmaceutici: Galenici e altri medicinali SENZA AIC	€.	0	0
4.20.50.10.012.030.00.000	Farmaceutici: Ossigeno e gas medicinali SENZA AIC	€.	0	0
4.20.50.10.015.010.00.000	Emoderivati ESCLUSI EMODERIVATI GESTITI VIA CONSORZIO INTERREGIONALE	€.	0	0
4.20.50.10.015.012.00.000	Emoderivati SOLAMENTE OVE GESTITI NELL'AMBITO DEL CONSORZIO INTERREGIONALE	€.	0	0
4.20.50.10.015.020.00.000	Emoderivati (Doppio Canale ex Nota CUF 37)	€.	625	(625)
4.20.50.10.020.010.00.000	Prodotti dietetici	€.	0	0
4.20.50.10.025.010.00.000	Dispositivi medici: Cnd W - Materiali Diagnostici in vitro	€.	(56)	42
4.20.50.10.030.010.00.000	Dispositivi medici: Cnd Z - Materiali diagnostici (materiale per apparecchiature sanitarie e relativi componenti)	€.	27	(26)
4.20.50.10.030.020.00.000	Prodotti chimici: Materiali diagnostici (senza Cnd)	€.	0	0
4.20.50.10.035.011.00.000	Dispositivi Medici: Cnd A - Dispositivi da somministrazione, prelievo e raccolta	€.	22	(19)
4.20.50.10.035.012.00.000	Dispositivi Medici: Cnd K, L - Strumentario chirurgico	€.	2	(2)
4.20.50.10.035.013.00.000	Dispositivi Medici: Cnd H - Dispositivi di sutura	€.	2	6
4.20.50.10.035.014.00.000	Dispositivi Medici: Cnd M - Dispositivi per medicazioni generali e specialistiche	€.	25	(25)
4.20.50.10.035.015.00.000	Dispositivi Medici: Cnd T - Dispositivi di protezione e ausili per incontinenza (d. lgs. 46/97)	€.	6	(2)
4.20.50.10.035.016.00.000	Dispositivi Medici: Cnd Y - Supporti o ausili tecnici per persone disabili	€.	0	0
4.20.50.10.035.017.00.000	Dispositivi Medici: Cnd B; G; N; Q; R; U - Presidi medico-chirurgici specialistici	€.	0	1
4.20.50.10.035.018.00.000	Dispositivi Medici: Cnd D; S; V - Disinfettanti, prodotti per sterilizzazione e dispositivi vari	€.	3	(1)
4.20.50.10.035.020.00.000	Dispositivi medici: Cnd C - Dispositivi per appar. Cardiocoloratoro	€.	0	2
4.20.50.10.035.030.00.000	Dispositivi medici con repertorio e senza CND (tipo 2, lit)	€.	0	0
4.20.50.10.035.040.00.000	Dispositivi medici: Cnd C - Dispositivi per appar. Cardiocoloratorio	€.	0	0
4.20.50.10.040.010.00.000	Materiale chirurgico per uso veterinario	€.	12	(10)
4.20.50.10.045.030.00.000	Dispositivi Medici: Cnd J - Implantabili attivi: Materiali protesici (endoprotesi)	€.	0	0
4.20.50.10.045.035.00.000	Dispositivi medici: Cnd P - Materiali protesici (endoprotesi non attive)	€.	0	0
4.20.50.10.050.010.00.000	Dispositivi Medici: Cnd F - Materiali per emodialisi	€.	0	0
4.20.50.10.055.010.00.000	Materiali per la profilassi igienico-sanitari: sieri	€.	0	0
4.20.50.10.055.020.00.000	Materiali per la profilassi igienico-sanitari: vaccini	€.	(1.476)	1.476
4.20.50.10.060.010.00.000	Prodotti farmaceutici per uso veterinario	€.	1	0
4.20.50.10.065.010.00.000	Sangue ed emocomponenti	€.	0	0
4.20.50.10.065.020.00.000	Sangue ed emocomponenti acquistati Extraregione	€.	0	0
4.20.50.10.080.010.00.000	Altri beni e prodotti sanitari (PRODOTTI SENZA REPERTORIO E/O CND)	€.	43	(76)
4.20.50.20.000.000.00.000	B.14.B Variazione rimanenze non sanitarie - Totale	€.	76	83





COD. COGE_NI	Descrizione	Valore netto al 31/12/2017	Valore netto al 31/12/2018	Variazione
4.20.50.20.005.010.00.000	Prodotti alimentari	€ 0	€ 0	0
4.20.50.20.010.010.00.000	Materiale di guardaroba, di pulizia e di convivenza in genere	€ 12	€ 1	(11)
4.20.50.20.015.010.00.000	Carburante	€ 0	€ 0	0
4.20.50.20.015.020.00.000	Combustibili	€ 0	€ 0	0
4.20.50.20.020.010.00.000	Cancelleria e stampati	€ 49	€ 57	8
4.20.50.20.025.010.00.000	Materiale per EDP	€ 12	€ 15	3
4.20.50.20.030.010.00.000	Materiale per manutenzioni e riparazioni immobili	€ (1)	€ 0	1
4.20.50.20.030.020.00.000	Materiale per manutenzioni e riparazioni mobili e macchine	€ 0	€ 0	0
4.20.50.20.030.030.00.000	Materiale per manutenzioni e riparazioni attrez. Tecnico economici	€ 0	€ 0	0
4.20.50.20.030.040.00.000	Materiale per manutenzioni e riparazioni automezzi (fuiti)	€ 0	€ 0	0
4.20.50.20.030.080.00.000	Altro materiale per manutenzioni e riparazioni	€ 0	€ 0	0
4.20.50.20.080.010.00.000	Altri beni non sanitari	€ 4	€ 10	6

4.20.60.00.000.000.00.000	B.15 Accantonamenti tipici dell'esercizio - Totale	€ 19.416	€ 39.134	19.718
----------------------------------	---	-----------------	-----------------	---------------

COD. COGE_NI	Descrizione	Valore netto al 31/12/2017	Valore netto al 31/12/2018	Variazione
4.20.60.10.020.000.00.000	Accantonamenti per cause civili ed oneri processuali	€ 0	€ 0	0
4.20.60.10.020.000.00.000	Accantonamenti per contenzioso personale dipendente	€ 0	€ 0	0
4.20.60.10.030.000.00.000	Accantonamenti per rischi connessi all'acquisto di prestazioni sanitarie da privato	€ 0	€ 0	0
4.20.60.10.040.000.00.000	Accantonamenti per copertura diretta dei rischi (autoassicurazione)	€ 80	€ (80)	(160)
4.20.60.10.080.000.00.000	Altri accantonamenti per rischi	€ 0	€ 0	0
4.20.60.20.010.000.00.000	Accantonamento al fondo premio per operosità medici SUMAI	€ 111	€ 32	(79)
4.20.60.40.010.000.00.000	Acc. Rinnovi convenzioni MMG/PluMCA ed altri	€ 5.735	€ 13.077	7.342
4.20.60.40.020.000.00.000	Acc. Rinnovi contratti - dirigenza medica	€ 413	€ 1.211	798
4.20.60.40.030.000.00.000	Acc. Rinnovi contratti - dirigenza non medica	€ 149	€ 408	259
4.20.60.40.040.000.00.000	Acc. Rinnovi contratti: - comparto	€ 684	€ (684)	(1.368)
4.20.60.40.050.000.00.000	Acc. Rinnovi contratti: medici SUMAI	€ 8	€ 22	14
4.20.60.50.010.000.00.000	Accantonamenti per quote inutilizzate contributi vincolati dell'esercizio da Regione per quota FSR Vincolato	€ 0	€ 0	0
4.20.60.50.012.000.00.000	Accantonamenti per quote inutilizzate contributi dell'esercizio da Regione per quota FSR Indistinto	€ 53	€ 2.090	2.037
4.20.60.50.014.000.00.000	Accantonamenti per quote inutilizzate per finanziamento di parte corrente per servizi socio-sanitari (ASS) da contributi dell'esercizio da Regione - quota FSR Indistinto	€ 0	€ 0	0
4.20.60.50.020.000.00.000	Accantonamenti per quote inutilizzate contributi vincolati dell'esercizio da ATS/ASST/Fondazioni per quota FSR Vincolato	€ 0	€ 32	32
4.20.60.50.022.000.00.000	Accantonamenti per quote inutilizzate contributi dell'esercizio da ATS/ASST/Fondazioni per quota FSR Indistinto	€ 0	€ 0	0
4.20.60.50.030.000.00.000	Accantonamenti per quote inutilizzate contributi vincolati dell'esercizio da soggetti pubblici (extra fondo) Vincolati	€ 48	€ 3.214	3.166
4.20.60.50.080.000.00.000	Altri accantonamenti privati (altro)	€ 13	€ 25	12
4.20.60.80.010.100.00.000	Accantonamenti libera professione	€ 12.122	€ (12.122)	(24.244)
4.20.60.80.010.200.00.000	Altri accantonamenti altro	€ 0	€ 19.023	19.023
4.20.60.80.015.000.00.000	Altri accantonamenti (ASS)	€ 0	€ 0	0

Si ricorda che l'accantonamento al IFR va indicato nelle rispettive tabelle del personale che l'accantonamento al Fondo trattamento di fine mandato va indicato nella voce "costi per prestazioni di servizi" accesa alle collaborazioni coordinate e continuative.

5.00.00.000.000.000.00.000	(C) PROVENTI ED ONERI FINANZIARI	€ 8	€ 6	(2)
-----------------------------------	---	------------	------------	------------

5.10.00.000.000.000.00.000	(C) PROVENTI FINANZIARI (Parziale)	€ 10	€ 6	(4)
-----------------------------------	---	-------------	------------	------------

5.10.10.000.000.000.00.000	(C.1 Interessi attivi - Totale)	€ 10	€ 6	(4)
-----------------------------------	--	-------------	------------	------------

COD. COGE_NI	Descrizione	Valore netto al 31/12/2017	Valore netto al 31/12/2018	Variazione
		€ 10	€ 6	(4)



5.10.10.010.000.00.000	Interessi attivi su tesoreria	€.	0	0	0
5.10.10.020.010.000.000	Interessi attivi su c/c bancari	€.	0	0	0
5.10.10.020.020.000.000	Interessi attivi su c/c postali	€.	0	0	0
5.10.10.030.010.000.000	Interessi attivi su titoli	€.	0	0	0
5.10.10.030.020.000.000	Interessi attivi su crediti commerciali	€.	0	0	0
5.10.10.030.060.000.000	Altri interessi attivi	€.	10	6	(4)
5.10.10.030.090.000.000	Interessi attivi verso ATS-ASST-Fondazioni della Regione	€.	0	0	0

Gli interessi attivi sono indicati al netto di eventuali ritenute erariali se sono relativi a conti utilizzati nell'attività istituzionale.
Nel caso siano relativi a conti utilizzati nell'attività commerciale, gli interessi attivi sono stati rilevati al lordo della ritenuta d'acconto.

5.10.20.000.000.000.000	C.2 Altri proventi finanziari - Totale	€.	0	0	0
COD_COGE_NI	Descrizione		Valore netto al 31/12/2017	Valore netto al 31/12/2018	Variazione
5.10.20.10.000.000.000	Proventi da partecipazioni	€.	0	0	0
5.10.20.30.000.000.000	Proventi finanziari da titoli iscritti nelle immobilizzazioni	€.	0	0	0
5.10.20.40.000.000.000	Altri proventi finanziari diversi dai precedenti	€.	0	0	0

I dividendi sono stati indicati al netto della eventuale ritenuta d'acconto.

5.20.00.000.000.000.000	(C) ONERI FINANZIARI (Parziale)	€.	2	0	(2)
5.20.10.000.000.000.000	C.3 Interessi passivi - Totale	€.	2	0	(2)

COD_COGE_NI	Descrizione		Valore netto al 31/12/2017	Valore netto al 31/12/2018	Variazione
5.20.10.010.000.000.000	Interessi passivi su c/c tesoreria	€.	2	0	(2)
5.20.10.020.010.000.000	Interessi passivi su mutui	€.	0	0	0
5.20.10.020.020.000.000	Commissioni su fidejussioni	€.	0	0	0
5.20.10.030.010.000.000	Interessi passivi verso fornitori	€.	0	0	0
5.20.10.030.020.000.000	Interessi passivi di mora	€.	0	0	0
5.20.10.030.030.000.000	Interessi passivi canoni di leasing	€.	0	0	0
5.20.10.030.070.000.000	Altri interessi passivi	€.	0	0	0
5.20.10.030.090.000.000	Interessi passivi verso ATS-ASST-Fondazioni della Regione	€.	0	0	0

5.20.20.000.000.000.000	C.4 Altri oneri finanziari - Totale	€.	0	0	0
COD_COGE_NI	Descrizione		Valore netto al 31/12/2017	Valore netto al 31/12/2018	Variazione
5.20.20.10.000.000.000	Altri oneri finanziari	€.	0	0	0
5.20.20.20.000.000.000	Perdite su cambi	€.	0	0	0

6.00.00.000.000.000.000	(D) RETTIFICHE DI VALORE DI ATTIVITA' FINANZIARIE	€.	0	0	0
--------------------------------	--	----	---	---	---

6.10.00.000.000.000.000	D.1 Rivalutazioni - Totale	€.	-	-	0
COD_COGE_NI	Descrizione		Valore netto al 31/12/2017	Valore netto al 31/12/2018	Variazione
6.10.80.000.000.000.000	Altro	€.	0	0	0

6.20.00.000.000.000.000	D.2 Svalutazioni - Totale	€.	-	-	0
COD_COGE_NI	Descrizione		Valore netto al 31/12/2017	Valore netto al 31/12/2018	Variazione
6.20.10.000.000.000.000	Di partecipazioni	€.	0	0	0

7.00.00.000.000.000.000	(E) PROVENTI E ONERI Straordinari	€.	23.539	13.889	(9.650)
			Valore netto al 31/12/2017	Valore netto al 31/12/2018	Variazione

Costi da utilizzo contributi 2018	0	Costi da utilizzo contributi DI CUI SOCIO-SAN	0
Costi da contributi 2018	0	Costi da contributi DI CUI SOCIO-SAN	0

Costi da utilizzo contributi 2018	0	Costi da utilizzo contributi DI CUI SOCIO-SAN	0
Costi da contributi 2018	0	Costi da contributi DI CUI SOCIO-SAN	0

Costi da utilizzo contributi 2018	0	Costi da utilizzo contributi DI CUI SOCIO-SAN	0
Costi da contributi 2018	0	Costi da contributi DI CUI SOCIO-SAN	0

Costi da utilizzo contributi 2018	0	Costi da utilizzo contributi DI CUI SOCIO-SAN	0
Costi da contributi 2018	0	Costi da contributi DI CUI SOCIO-SAN	0

Costi da utilizzo contributi 2018	0	Costi da utilizzo contributi DI CUI SOCIO-SAN	0
Costi da contributi 2018	0	Costi da contributi DI CUI SOCIO-SAN	0

Costi da utilizzo contributi 2018	-	Costi da utilizzo contributi DI CUI SOCIO-SAN	-
Costi da contributi 2018	-	Costi da contributi DI CUI SOCIO-SAN	-

Costi da utilizzo contributi 2018	-	Costi da utilizzo contributi DI CUI SOCIO-SAN	-
Costi da contributi 2018	-	Costi da contributi DI CUI SOCIO-SAN	-





E.1) Proventi Straordinari - Totale		€.	27,891	16,369	(11,522)
COD. COGE. NI	Descrizione	Valore netto al 31/12/2017	Valore netto al 31/12/2018	Variazione	
7.10.00.00.000.000.000	Plusvalenze da cessione di beni	0	0	0	
7.10.10.00.000.000.000	Plusvalenze da ATS-ASST-Fondazioni della Regione	0	0	0	
7.10.20.00.000.000.000	Altre plusvalenze	0	0	0	
7.10.30.00.000.000.000	Proventi da donazioni e liberalità diverse	0	0	0	
7.10.40.00.000.000.000	Soppravvenienze e insussistenze attive verso ATS/ASST/Fondazioni della Regione	1,704	503	(1,201)	
7.10.50.00.000.000.000	Soppravvenienze e insussistenze attive v/terzi relative al personale medico di base	17,933	0	(17,933)	
7.10.60.00.000.000.000	Soppravvenienze e insussistenze attive v/terzi relative alle convenzioni per la specialistica	0	565	565	
7.10.70.00.000.000.000	Soppravvenienze e insussistenze attive v/terzi relative all'acquisto prestaz. Sanitarie da operatori accreditati	341	58	(283)	
7.10.80.00.000.000.000	Soppravvenienze e insussistenze attive v/terzi relative all'acquisto di beni e servizi	1,209	571	(638)	
7.10.90.00.000.000.000	Altre soppravvenienze e insussistenze attive v/terzi	5,129	14,497	9,368	
7.10.99.00.000.000.000	Altri proventi Straordinari	1,575	175	(1,400)	
7.20.00.00.000.000.000	E.2) Oneri Straordinari - Totale	4,352	2,480	(1,872)	

COD. COGE. NI	Descrizione	Valore netto al 31/12/2017	Valore netto al 31/12/2018	Variazione	
7.20.10.10.000.000.000	Minusvalenze	250	0	(250)	
7.20.20.10.000.000.000	Oneri tributari da esercizi precedenti	0	0	0	
7.20.30.10.000.000.000	Oneri da cause civili	17	31	14	
7.20.40.15.000.000.000	Altre soppravvenienze e insussistenze passive verso ATS/ASST/Fondazioni della Regione	79	30	(49)	
7.20.40.25.000.000.000	Soppravvenienze e insussistenze passive v/terzi relative al personale - dirigenza medica	0	0	0	
7.20.40.30.000.000.000	Soppravvenienze e insussistenze passive v/terzi relative al personale - dirigenza non medica	0	0	0	
7.20.40.35.000.000.000	Soppravvenienze e insussistenze passive v/terzi relative al personale - comparto	0	0	0	
7.20.40.40.000.000.000	Soppravvenienze e insussistenze passive v/terzi relative alle convenzioni con medici di base	0	0	0	
7.20.40.45.000.000.000	Soppravvenienze e insussistenze passive v/terzi relative alle convenzioni per la specialistica	0	454	454	
7.20.40.50.000.000.000	Soppravvenienze e insussistenze passive v/terzi relative all'acquisto prestaz. sanitarie da operatori accreditati	89	162	73	
7.20.40.60.000.000.000	Soppravvenienze e insussistenze passive v/terzi relative all'acquisto di beni e servizi	1,187	640	(547)	
7.20.40.80.000.000.000	Altre soppravvenienze e insussistenze passive v/terzi	2,730	1,163	(1,567)	
7.20.80.10.000.000.000	Altri oneri Straordinari	0	0	0	

V. IMPOSTE E TASSE		€.	8,254	7,422	(832)
COD. COGE. NI	Descrizione	Valore netto al 31/12/2017	Valore netto al 31/12/2018	Variazione	
8.20.10.00.000.000.000	IRAP relativa a personale dipendente	7,480	6,887	(593)	
8.20.10.20.000.000.000	IRAP relativa a collaboratori e personale assimilato a lavoro dipendente	589	392	(197)	
8.20.10.30.000.000.000	IRAP relativa ad attività di libera professione (intraoemia)	37	9	(28)	
8.20.10.40.000.000.000	IRAP relativa ad attività commerciali	0	0	0	
8.20.20.10.000.000.000	IRES su attività istituzionale	0	0	0	
8.20.20.20.000.000.000	IRES su attività commerciale	148	134	(14)	
8.20.30.10.000.000.000	Accantonamento a F.do Imposte (Accertamenti, condoni, ecc.)	0	0	0	
8.20.00.00.000.000.000	V. IMPOSTE E TASSE	8,254	7,422	(832)	

COD. COGE. NI	Descrizione	Valore netto al 31/12/2017	Valore netto al 31/12/2018	Variazione	
8.20.10.00.000.000.000	IRAP relativa a personale dipendente	7,480	6,887	(593)	
8.20.10.20.000.000.000	IRAP relativa a collaboratori e personale assimilato a lavoro dipendente	589	392	(197)	
8.20.10.30.000.000.000	IRAP relativa ad attività di libera professione (intraoemia)	37	9	(28)	
8.20.10.40.000.000.000	IRAP relativa ad attività commerciali	0	0	0	
8.20.20.10.000.000.000	IRES su attività istituzionale	0	0	0	
8.20.20.20.000.000.000	IRES su attività commerciale	148	134	(14)	
8.20.30.10.000.000.000	Accantonamento a F.do Imposte (Accertamenti, condoni, ecc.)	0	0	0	

TOTALE RICAVI	€.	5,058,500	5,490,612	432,112
- Costi capitalizzati	€.	18,778	21,059	2,281
TOTALE RICAVI (al netto dei Costi capitalizzati)	€.	5,039,722	5,469,553	429,831
TOTALE COSTI	€.	5,058,500	5,490,612	432,112
- Costi capitalizzati	€.	18,778	21,059	2,281
TOTALE COSTI (al netto dei Costi capitalizzati)	€.	5,039,722	5,469,553	429,831
RISULTATO ECONOMICO	€.	-	-	0

15,863 5,785

60,412 -

Costi da utilizzo contributi 2018	Costi da utilizzo contributi DI CUI SOCIO-SAN
2	0

Costi da contributi 2018	Costi da contributi DI CUI SOCIO-SAN
110	0

Costi da utilizzo contributi 2018	Costi da utilizzo contributi DI CUI SOCIO-SAN
927	0

Costi da contributi 2018	Costi da contributi DI CUI SOCIO-SAN
927	0

Codice Conto	PRESTAZIONI SANITARIE EROGATE IN REGIME DI INTRAMOENIA	Valore netto al 31/12/2017	Valore netto al 31/12/2018	Variazione
4.10.20.10.500.010.00.000	Ricavi per prestazioni sanitarie intramoenia - Area ospedaliera	0	0	0
4.10.20.10.500.020.00.000	Ricavi per prestazioni sanitarie intramoenia - Area specialistica	12	0	-12
4.10.20.10.500.030.00.000	Ricavi per prestazioni sanitarie intramoenia - Area sanità pubblica	77	17	-60
4.10.20.10.500.110.00.000	Ricavi per prestazioni sanitarie intramoenia - Consulenze (ex art. 55 c.1 lett. c), d) ed ex art. 57-58)	269	99	-170
4.10.20.10.500.120.00.000	Ricavi per prestazioni sanitarie intramoenia - Consulenze (ex art. 55 c.1 lett. c), d) ed ex art. 57-58) (Aziende sanitarie pubbliche della Regione)	151	0	-151
4.10.20.10.500.210.00.000	Ricavi per prestazioni sanitarie intramoenia - Altro (Aziende sanitarie pubbliche della Regione)	0	0	0
4.10.20.10.500.220.00.000	TOTALE RICAVI INTRAMOENIA	509	116	-393
4.20.10.10.120.010.00.000	Partecipazione al personale per att. libero professionale intramoenia - Area ospedaliera	0	0	0
4.20.10.10.120.012.00.000	Partecipazione al personale per att. libero professionale intramoenia - Area specialistica	9	0	-9
4.20.10.10.120.015.00.000	Partecipazione al personale per att. libero professionale intramoenia - Area sanità pubblica	76	14	-62
4.20.10.10.120.020.00.000	Servizi di consulenza sanitaria in area pagamento (art. 55 c.1 lett. c) d) ed ex art. 57-58 CCNL)	361	83	-278
4.20.10.10.120.025.00.000	Servizi di consulenza sanitaria in area pagamento (art. 55 c.1 lett. c) d) ed ex art. 57-58 CCNL) - attività v/ATS-ASST-Fondazioni della Regione	0	0	0
4.20.10.10.120.040.00.000	Costi per prestazioni sanitarie intramoenia - Altro verso ATS-ASST-Fondazioni della Regione	0	0	0
	TOTALE QUOTE RETROESSE AL PERSONALE (ESCLUSO IRAP)	446	97	-349
	IRAP relativa ad attività di libera professione (intramoenia)	37	9	-28
	Accantonamento L. Balduzzi			0
	Accantonamento al Fondo di perequazione			0
	Altri accantonamenti per libera Professione			0
	TOTALE COSTI INTRAMOENIA	483	106	-377
	PRIMO MARGINE LIBERA PROFESSIONE	26	10	-16
	Indennità di esclusività medica per attività di libera professione			0
	Costi diretti aziendali			0
	Costi generali aziendali			0
	TOTALE ALTRI COSTI INTRAMOENIA	0	0	0



ASST DI LODI	709	09322180960	File F	2018	15379437	1114192	16489629	15379437	16489629	15379437
ASST GRANDE OSP. METROPOLITANO NIGUARDA	709	09315600980	File F	2018	60998998	171681764	7812115.64	6099913.89	7812125.64	6099913.89
ASST FATEBENEFRATELLI SACCO	709	09319809083	File F	2018	9777969	1443163.81	992289.81	9777969	992289.81	9777969
ASST SANTI PAOLO E CARLO	709	09321970965	File F	2018	36524000	2789552.52	38949052.52	32099412.79	32099412.79	3059412.79
ASST RHODENSE	706	09323300965	File F	2018	19179952	1391860.88	20671412.88	17581256	20571412.88	17581256
ASST OVEST MILANESE	705	09319650967	File F	2018	44477574	699333.82	45171507.82	40626204	45171507.82	40626204
FONDAZIONE IRCCS ISTITUTO NAZ. PER LO STUDIO E CURA DEI TUMORI	922	04376350155	Altro	2018	868880		-5928.05	869391.98	869391.98	869391.98
FONDAZIONE IRCCS "CA GRANDA" POLICLINICO	702	04724150968	Altro	2018	964140	98293.37	1062989.37	708770	1052989.37	708770
ASST NORD MILANO	707	09320420962	Altro	2018	662280	41862.79	704142.79	550960	704142.79	550960
ASST MELEGNANO E DELLA MARTESANA	708	09320650964	Altro	2018	629500	72089.84	801589.84	363818.57	801589.84	363818.57
ASST DI LODI	709	09322180960	Altro	2018	931560	168181.87	1097379.87	931560	1097379.87	931560
ASST GRANDE OSP. METROPOLITANO NIGUARDA	709	09315600980	Altro	2018	1238927.14	132126.53	1370953.67	1038897.14	1370953.67	1038897.14
ASST FATEBENEFRATELLI SACCO	709	09319809083	Altro	2018	2747480	179332.52	2306929.52	2069310	2306929.52	2069310
ASST RHODENSE	706	09323300965	Altro	2018	1234140	95242.09	1329382.09	1129670	1329382.09	1129670
ASST OVEST MILANESE	705	09319650967	Altro	2018	931920	148340.27	1080260.27	792840	1080260.27	792840
ISTITUTO NAZIONALE NEUROLOGICO "C. BESTA"	925	04376350156	Altro	2018	346752	23347.04	580189.04	346752	580189.04	346752
FONDAZIONE IRCCS "CA GRANDA" POLICLINICO	925	04724150968	Altro	2018	760666.58	932202.3	1697869.58	681500.01	1697869.58	681500.01
ASST NORD MILANO	707	09320420962	Altro	2018	561291.17	104411.8	665793.5	469638.38	665793.5	469638.38
ASST MELEGNANO E DELLA MARTESANA	708	09320650964	Altro	2018	674200	326951	1601421	605875	1601421	605875
ASST DI LODI	709	09322180960	Altro	2018	848270.85	325589.35	1173860.2	771241.68	1173860.2	771241.68
ASST GRANDE OSP. METROPOLITANO NIGUARDA	709	09315600980	Altro	2018	17983501	117625.76	1915975.77	1472183.32	1915975.77	1472183.32
ASST FATEBENEFRATELLI SACCO	709	09319809083	Altro	2018	1483741.66	28323.47	1767465.13	1187658.32	1767465.13	1187658.32
ASST SANTI PAOLO E CARLO	702	09321970965	Altro	2018	248621.25		-292380.77	2193840.48	1132043.75	2193840.48
ASST RHODENSE	706	09323300965	Altro	2018	669091.39			1601421	1601421	1601421
ASST OVEST MILANESE	705	09319650967	Altro	2018	1380066.65	570780.19	1951446.84	1505416.65	1951446.84	1505416.65
ASST BERGAMO OVEST	719	04114450168	Altro	2018	42000		42000	42000	42000	42000
ASST DI LODI	709	09322180960	Altro	2018	586596.4		586596.4	586596.4	586596.4	586596.4
ASST RHODENSE	706	09323300965	Altro	2018	1162957		1162957	1162957	1162957	1162957
ASST OVEST MILANESE	705	09319650967	Altro	2018	438202.91		438202.91	438202.91	438202.91	438202.91
FONDAZIONE IRCCS ISTITUTO NAZ. PER LO STUDIO E CURA DEI TUMORI	922	04376350155	Altro	2018	375516		375516	375516	375516	375516
ASST NORD MILANO	707	09320420962	Altro	2018	1078900		1078900	1078900	1078900	1078900
ASST FATEBENEFRATELLI SACCO	709	09319809083	Altro	2018	809695		809695	809695	809695	809695
ASST GRANDE OSP. METROPOLITANO NIGUARDA	709	09315600980	Altro	2018	378606		378606	378606	378606	378606
ASST SANTI PAOLO E CARLO	702	09321970965	Altro	2018	234645.8		234645.8	234645.8	234645.8	234645.8
ASST MELEGNANO E DELLA MARTESANA	708	09320650964	Altro	2018	3840		3840	3840	3840	3840
FONDAZIONE IRCCS "CA GRANDA" POLICLINICO	925	04724150968	Push. Residenz. E	2018	285000	110537.74	2960537.74	237000	2960537.74	237000
ASST NORD MILANO	707	09320420962	Push. Residenz. E	2018	6171999.38	50820.27	6627320.66	508633.3	6627320.66	508633.3
ASST MELEGNANO E DELLA MARTESANA	708	09320650964	Push. Residenz. E	2018	7014800.04	6722365.72	5231001.12	6722365.72	5231001.12	6722365.72
ASST DI LODI	709	09322180960	Push. Residenz. E	2018	243088.14	323088.04	243088.14	243088.14	243088.14	243088.14
ASST GRANDE OSP. METROPOLITANO NIGUARDA	709	09315600980	Push. Residenz. E	2018	832086.26	81771.44	913863.3	832086.26	913863.3	832086.26
ASST FATEBENEFRATELLI SACCO	709	09319809083	Push. Residenz. E	2018	6914485.68	843892.82	7758378.5	6762071.4	7758378.5	6762071.4
ASST SANTI PAOLO E CARLO	702	09321970965	Push. Residenz. E	2018	10678749.38	93840.56	10461190.52	4319729.18	10461190.52	4319729.18
ASST RHODENSE	706	09323300965	Push. Residenz. E	2018	934148		934148	934148	934148	934148
ASST OVEST MILANESE	705	09319650967	Push. Residenz. E	2018	8757098		8757098	8757098	8757098	8757098
FONDAZIONE IRCCS "CA GRANDA" POLICLINICO	925	04724150968	Push. Residenz. E	2018	496256.12		496256.12	496256.12	496256.12	496256.12
ASST NORD MILANO	707	09320420962	Push. Residenz. E	2018	386399.14		386399.14	386399.14	386399.14	386399.14
ASST MELEGNANO E DELLA MARTESANA	708	09320650964	Specialistica	2018	840208.26		840208.26	840208.26	840208.26	840208.26
ASST DI LODI	709	09322180960	Specialistica	2018	583779.16		583779.16	583779.16	583779.16	583779.16
ASST FATEBENEFRATELLI SACCO	709	09319809083	Specialistica	2018	545095.61		545095.61	545095.61	545095.61	545095.61
ASST SANTI PAOLO E CARLO	702	09321970965	Specialistica	2018	297017.17		297017.17	297017.17	297017.17	297017.17
ASST RHODENSE	706	09323300965	Specialistica	2018	532921.42		532921.42	532921.42	532921.42	532921.42
ASST OVEST MILANESE	705	09319650967	Specialistica	2018	845641.68		845641.68	845641.68	845641.68	845641.68
ASST GRANDE OSP. METROPOLITANO NIGUARDA	709	09315600980	Specialistica	2018	44.73		44.73	44.73	44.73	44.73
ASST NORD MILANO	707	09320420962	Altro	2018	7261940	74385.45	2336325.45	1507960	2336325.45	1507960
ASST MELEGNANO E DELLA MARTESANA	708	09320650964	Altro	2018	1991540	34873.06	2176976.06	154880	2176976.06	154880
ASST DI LODI	709	09322180960	Altro	2018	1201	3996.85	174016.85	174016.85	174016.85	174016.85
ASST FATEBENEFRATELLI SACCO	709	09319809083	Altro	2018	379420		888196.55	734040	888196.55	734040
ASST RHODENSE	706	09323300965	Altro	2018	1675140	478964.65	2162104.65	1526120	2162104.65	1526120
ASST OVEST MILANESE	705	09319650967	Altro	2018	214860		20837.05	129220	20837.05	129220
FONDAZIONE IRCCS ISTITUTO NAZ. PER LO STUDIO E CURA DEI TUMORI	922	04376350155	Altro	2018	3439		3439	3439	3439	3439
ASST GRANDE OSP. METROPOLITANO NIGUARDA	709	09315600980	Altro	2018	18100		18100	18100	18100	18100
ASST FATEBENEFRATELLI SACCO	709	09319809083	Altro	2018	10860		10860	10860	10860	10860
ASST RHODENSE	706	09323300965	Altro	2018	123804		123804	123804	123804	123804
CASA DI CURA VILLA ESPERIA S.P.A.	321000106	54827230153	Specialistica	2018	982740	107729.8396	1090449.839	982740	1090449.839	982740
ISTITUTO ORTOPEDICO GALAZZI S.P.A.	321000046	09492201156	Specialistica	2018	2129920	263970.127	2433870.127	2129920	2433870.127	2129920
OSPEDALE CLINIZZATO S. DONATO MILANESE	321000087	09453201026	Specialistica	2018	1683680	317161.0573	1999746.53	1683680	1999746.53	1683680
CDI CENTRO DIAGNOSTICO ITALIANO SPA	321000185	01721030151	Specialistica	2018	18893660	1107106.533	19907466.53	18893660	19907466.53	18893660
AZIENDA DI SERVIZI ALLA PERSONA GOLGI-REDAE (EX IPPAB)	321000161	04737420150	Specialistica	2018	445020	45260.9008	491780.9008	445020	491780.9008	445020
CASA DI CURA "S. GIOVANNI" S.R.L.	321000110	03181010152	Specialistica	2018	286420.372	269879.372	269879.372	269879.372	269879.372	269879.372
CASA DI CURA SAN CARLO	321000116	02061970964	Specialistica	2018	12825450	1489997.312	14341637.71	12825450	14341637.71	12825450
ISTITUTO AULOGICO ITALIANO-S.MICHELE	321000036	02703120150	Specialistica	2018	26989220	3199991.212	29266221.31	26989220	29266221.31	26989220
HUMANITAS MIRASOLE SPA (EX ISTITUTO CLINICO HUMANITAS)	321000343	10125410158	Specialistica	2018	51879760	7717894.585	59636254.59	51879760	59636254.59	51879760
FONDAZIONE ISTITUTO SACRA FAMIGLIA ONLUS	321000081	00196451152	Specialistica	2018	76920	6124.49	83044.49	76920	83044.49	76920
INTERMEDICA IMAGING R.M. S.R.L.	321000358	09707270156	Specialistica	2018	2008480	282290.3018	2287130.302	2008480	2287130.302	2008480
ISI ISTITUTO STOMATOLOGICO ITALIANO SOCIETA' COOPERATIVA SOCIALE ONLUS	321000124	01115520154	Specialistica	2018	1171200	184289.46	1355289.46	1171200	1355289.46	1171200
ISTITUTO CLINICO CITTA' STUDI - MILANO (EX S. RITA)	321000207	0944340153	Specialistica	2018	11840400	1311912.18	13152312.18	11840400	13152312.18	11840400
CASA DI CURA IGEA SPA	321000100	02031790156	Specialistica	2018	12977460	2006800.708	14884069.71	12977460	14884069.71	12977460
BIOCHIMICO LABORATORIO ANALISI MEDICHE SRL	321000563	06001250157	Specialistica	2018	799620	78768.00818	876388.0082	799620	876388.0082	799620
CENTRO CARDIOLOGICO S.P.A. - FONDAZIONE MONZINO -	321000394	13055610158	Specialistica	2018	4047360	58336.8805	463066.881	4047360	463066.881	4047360
DIAGNOSI SRL S.R.L.	321000041	09453201026	Specialistica	2018	70762484		70762484	70762484	70762484	70762484
ISTITUTO EUROPEO DI ONCOLOGIA SRL	321000241	0691440153	Specialistica	2018	31117740	6401900.168	37519540.17	31117740	37519540.17	31117740
MAISANO DR. RENATO S.R.L.	321000639	10807240154	Specialistica	2018	239880	30588				

Codice	Denominazione	Categoria	2018	2019	2020	2021	2022	2023	2024
12100042	ILMI SRL	Specialistica	915840	106984.87	1022824.67	915840	1022824.67	915840	1022824.67
12100026	CRAFIF SRL	Specialistica	1164680155	293280	366944.72	328974.472	293280	366944.72	293280
12100011	ISE DI GIOVANNI MARIA ADELE SRL	Specialistica	242880	242880	19288.172	242880	242880	242880	242880
121000217	CENTRO MEDICINA DELLO SPORT BAREGGIO SRL	Specialistica	201500	201500	20991.49	201500	201500	201500	201500
121000172	NUOVA DECATLON S.R.L.	Specialistica	302026.18	-3655.9	298370.20	271850	298370.20	271850	298370.20
121000505	ALFA POLIAMBULATORIO MEDICO SPORTIVO	Specialistica	145850	15939.03	161789.03	145850	161789.03	145850	161789.03
121000225	YOSHITAKA SRL - FISIOKINESITERAPIA	Specialistica	421620	57288.19	478938.19	421620	478938.19	421620	478938.19
121000081	BIANALISI SRL	Specialistica	60731709091	627960	76782.2428	627960	76782.2428	627960	76782.2428
121000052	C.A.S.E.L. SRL STUDIO RADIOLOGICO CITTA' DI PARABIATO	Specialistica	3467900	489315.358	3956215.358	3467900	489315.358	3956215.358	3467900
121000464	CENTRO RADIOLOGICO GALLES S.R.L.	Specialistica	149329.41	2306.628	172746.038	149329.41	172746.038	149329.41	172746.038
121000158	STUDIO RADIOLOGICO CARROCCIO DR. BOSSI & C. MEDICAL S.A.S.	Specialistica	916200	126213.7772	1042413.7772	916200	1042413.7772	916200	1042413.7772
121000370	CENTRO SERVIZI RHODENSE S.R.L.	Specialistica	486180	56473.688	542653.688	486180	542653.688	486180	542653.688
121000673	SPAZIO MEDICO SRL	Specialistica	332880	44948.54725	377825.5473	332880	377825.5473	332880	377825.5473
121000569	CENTRO MEDICO DENTAL DUE S. A. DI BETTINI DANILO C.E.O. SRL	Specialistica	53400	2336.94209	260528.9421	53400	260528.9421	53400	260528.9421
121000034	C.A.M.M.S.S. S.R.L. CENTRO ALTO MILANESE MEDICINA SPORTIVA	Specialistica	37980	6374.64	38744.9	-1235.1	38744.9	38744.9	38744.9
121000486	AMBULATORIO MEDICO SPORTIVO SANTA CRESCENZA S.R.L.	Specialistica	247100	30360.94	277140.94	247100	277140.94	247100	277140.94
121000178	AFFIDIA LONGIBARDI SRL (EX OMNIA DUE)	Specialistica	158700	26264.12	178264.12	158700	178264.12	158700	178264.12
121000002	INFANTE SRL	Specialistica	319800	581578.7287	7140515.73	319800	7140515.73	319800	7140515.73
121000171	NUOVA DIMENSIONE SPORT S.R.L.	Specialistica	435350	56426.08	491781.08	435350	491781.08	435350	491781.08
121000029	STUDIO BELFIORE S.R.L.	Specialistica	536160	78476.5793	614636.5793	536160	614636.5793	536160	614636.5793
121000684	CENTRO DI MEDICINA PREVENTIVA SRL	Specialistica	289440	4018.2828	329574.2828	289440	329574.2828	289440	329574.2828
121000178	CENTRO MEDICO FISIOTERAPICO DI DE VITA DOMENICO	Specialistica	40200	11651.964	128163.964	40200	128163.964	40200	128163.964
121000421	CURE TRATTAMENTI RIABILITATIVI	Specialistica	253380	31437.564	284817.564	253380	284817.564	253380	284817.564
121000025	MINERVA SRL	Specialistica	393050	38348.50	431388.50	393050	431388.50	393050	431388.50
121003059	FERB ONLUS FONDAZIONE EUROPEA RICERCA BIOMEDICA	Specialistica	2880	-30.91	2849.09	2880	2849.09	2880	2849.09
121000454	CENTRO SERVIZI DIAGNOSTICI SAS	Specialistica	110040	8194.275502	118234.2755	110040	118234.2755	110040	118234.2755
121000157	SIDOTI E TARTAGLIA SRL	Specialistica	627960	701.209	627960	627960	701.209	627960	701.209
121000227	ARTEMIDICA SMC	Specialistica	236100	32939.643	236100	236100	32939.643	236100	32939.643
121000168	LAM CENTRO BIOMEDICO S.R.L.	Specialistica	646800	79654.4036	726454.4036	646800	726454.4036	646800	726454.4036
121000563	MEDICAL SPORT CENTER	Specialistica	391960	39137.88	341097.88	391960	341097.88	391960	341097.88
121000629	MEDICAL GAMMA S.N.C.	Specialistica	223680	26680.99557	250360.9956	223680	250360.9956	223680	250360.9956
121000297	IRL - CENTRO RADIOLOGICO LODIGIANO SRL	Specialistica	732680	10369.7842	834347.3842	732680	834347.3842	732680	834347.3842
121000238	PIRELLA GASTANO	Specialistica	4887744	2207.37	49088.37	4887744	2207.37	49088.37	4887744
121000276	ROMANO GIORGIO VINCENZO	Specialistica	111393.54	-4233.73	107159.81	111393.54	107159.81	111393.54	107159.81
121000121	CASA DI CURA SAN PIO X SRL	Specialistica	7782240	1184669.8	806609.8	7782240	806609.8	7782240	806609.8
121003949	ICS MAUGERI SPA SB	Specialistica	1575130	8392.10026	1683522.101	1575130	1683522.101	1575130	1683522.101
121019341	CENTRO MEDICO SPORTIVO FM DI. P. E. G. MARINONI	Specialistica	49857	2987.34	52844.34	49857	52844.34	49857	52844.34
121003946	ISTITUTO ORTOPEDICO GALEAZZI S.P.A.	Assist. Ospedaliera	9549620195	21189375.18	14111931.52	9549620195	21189375.18	14111931.52	9549620195
121003947	OSPEDALE CLINIZZATO S. DONATO MILANESE	Assist. Ospedaliera	8554290	15384748.65	11052708.71	8554290	15384748.65	11052708.71	8554290
121003110	CASA DI CURA S. GIOVANNI S.R.L.	Assist. Ospedaliera	4423985	-47652.68	394207.12	4423985	394207.12	4423985	394207.12
121003116	CASA DI CURA SAN CARLO	Assist. Ospedaliera	1875880	1068909.57	1982479.57	1875880	1068909.57	1982479.57	1875880
121003096	ISTITUTO AULOGICO ITALIANO S. MICHELE	Assist. Ospedaliera	31519380	3831106.49	35303486.49	31519380	3831106.49	35303486.49	31519380
121003943	HUMANITAS MIRASOLE SPA (EX ISTITUTO CLINICO HUMANITAS)	Assist. Ospedaliera	16164560	27938840.75	189102400.8	16164560	27938840.75	189102400.8	16164560
121003014	ISTITUTO STOMATOLOGICO ITALIANO SOCIETA' COOPERATIVA SOCIALE ONLUS	Assist. Ospedaliera	83320	-135055.33	698764.67	83320	698764.67	83320	698764.67
121003097	ISTITUTO CLINICO CITTA' STUDI - MILANO (EX S. RITA)	Assist. Ospedaliera	41079100	2359168.33	43497256.33	41079100	2359168.33	43497256.33	41079100
121003100	CASA DI CURA IOEA SPA	Assist. Ospedaliera	8873639	24832.57	8916311.57	8873639	24832.57	8916311.57	8873639
121003084	CENTRO CARDIOLOGICO S.P.A. - FONDAZIONE MONZINO -	Assist. Ospedaliera	6055820	607740.96	5716288.96	6055820	607740.96	5716288.96	6055820
121003241	ISTITUTO EUROPEO DI ONCOLOGIA SRL	Assist. Ospedaliera	4861120	903933.77	5420269.77	4861120	903933.77	5420269.77	4861120
121003037	FONDAZIONE DON CARLO GNOCCHI ONLUS	Assist. Ospedaliera	1904240	1317007.22	20359747.22	1904240	1317007.22	20359747.22	1904240
121003125	CASA DI CURA AMBROSIANA SPA	Assist. Ospedaliera	7642800	361615.01	8004415.01	7642800	361615.01	8004415.01	7642800
121003661	KOS CARE SRL (EX S. STEFANO-ANNI AZZURRI)	Assist. Ospedaliera	3420080	-1253839.92	216240.08	3420080	-1253839.92	216240.08	3420080
121003096	CASA DI CURA PRIVATA DEL POLICLINICO S.P.A.	Assist. Ospedaliera	1476240	937774.1	1917014.1	1476240	937774.1	1917014.1	1476240
121003097	FONDAZIONE SERENA CENTRO CLINICO NEMO MULTIMEDICA SPA	Assist. Ospedaliera	2896440	289644.0	289644.0	2896440	289644.0	289644.0	2896440
121003098	OSPEDALE SAN RAFFAELE S.R.L.	Assist. Ospedaliera	6306364	6335479.84	66380119.88	6306364	6335479.84	66380119.88	6306364
121003096	OSPEDALE SAN RAFFAELE S.R.L.	Assist. Ospedaliera	21023980	27199432.96	237438322.8	21023980	27199432.96	237438322.8	21023980
121003097	PERLO GERIATRICO RIABILITATIVO SPA	Assist. Ospedaliera	4443000	178647.47	6229677.57	4443000	178647.47	6229677.57	4443000
121003059	FERB ONLUS FONDAZIONE EUROPEA RICERCA BIOMEDICA	Assist. Ospedaliera	609880	50131.7	724501.7	609880	50131.7	724501.7	609880
121003014	CASA DI CURA SAN PIO X SRL	Assist. Ospedaliera	802917067	4103379.16	24023806.4	802917067	4103379.16	24023806.4	802917067
121003949	ICS MAUGERI SPA SB	Assist. Ospedaliera	7129780	395705.18	7525446.08	7129780	395705.18	7525446.08	7129780
121000609	ICBDI CENTRO BENEDETTA D'INTINO	Altro	237500	749.18	312418	237500	749.18	312418	237500
121003037	FONDAZIONE DON CARLO GNOCCHI ONLUS	Altro	32090.82	41033.48	370314.4	32090.82	41033.48	370314.4	32090.82
121007903	FILIO DI ARIANNA SOC. COOP. SOCIALE ONLUS	Altro	573828.6	87997.54	546501.54	573828.6	87997.54	546501.54	573828.6
121007906	ASSOCIAZIONE GRUPPO DI BETANIA ONLUS - VILLA LUCE	Altro	398310.3	42099.7	460406	398310.3	42099.7	460406	398310.3
121003094	FONDAZIONE ALKANTAR ONLUS	Altro	4025671.06	41171.1	7406128.1	4025671.06	41171.1	7406128.1	4025671.06
121000195	ARTELIER SRL - COOPERATIVA SOCIALE ARL	Altro	702297.52	36407.76	738895.28	702297.52	36407.76	738895.28	702297.52
121000151	FONDAZIONE RENATO PIATTI ONLUS	Altro	680437.5	44652.5	630000	680437.5	44652.5	630000	680437.5
121000298	CENTRO DI PSICOMOTRICITA' DR. SSA BARBIERI LINA	Altro	13698.18	8301.84	147000	13698.18	8301.84	147000	13698.18
121003096	ISTITUTO AULOGICO ITALIANO S. MICHELE	Altro	6720	6720	6720	6720	6720	6720	6720
121003943	HUMANITAS MIRASOLE SPA (EX ISTITUTO CLINICO HUMANITAS)	Altro	10125410158	174963	174963	10125410158	174963	174963	10125410158
121003094	CENTRO CARDIOLOGICO S.P.A. - FONDAZIONE MONZINO -	Altro	13055440158	203100	203100	13055440158	203100	203100	13055440158
121003094	ISTITUTO EUROPEO DI ONCOLOGIA SRL	Altro	6891440153	111177.5	111177.5	6891440153	111177.5	111177.5	6891440153
121003948	MULTIMEDICA SPA	Altro	6878169098	269568.6	269568.6	6878169098	269568.6	269568.6	6878169098
121003077	FONDAZIONE CASTELLI RESIDENZA SOCIO SANITARIA DI MELIGNANO	Altro	1076950155	165492.4	1746000	1076950155	165492.4	1746000	1076950155
121000608	CEAS-CENTRO AMBROSIANO DI SOLIDARIETA' ONLUS	Altro	480211.88	10683.12	492695	480211.88	10683.12	492695	480211.88
121003061	KOS CARE SRL (EX S. STEFANO-ANNI AZZURRI)	Altro	1105000	149197.5	1155000	1105000	149197.5	1155000	1105000
121003096	COOPERATIVA LOTTA CONTRO L'EMARGINAZIONE COOP SOC ONLUS	Altro	368333.37	71666.63	440000	368333.37	71666.63	440000	368333.37
121000081	FONDAZIONE ISTITUTO SACRA FAMIGLIA ONLUS	Altro	3173860	69150	1383000	3173860	69150	1383000	3173860
121003071	PROVINCIA LIBIANO VENEZIA ORD. OSP. SAN GIOVANNI DI DIO-FATEBENEFATELLI	Altro	43513211.34	71968.66	44232780	43513211.34	71968.66	44232780	43513211.34
121003096	CREA SOCIETA' COOPERATIVA SOCIALE O.N.L.U.S.	Altro	276746	-276746	0	276746	-276746	0	276746
121003098	CREST S.R.L.	Altro	330913.22	40233.78	371147	330913.22	40233.78	371147	330913.22
121003105	LE VELE COOP. SOC. A.R.L.	Altro	2500300.04	118769.96	2600700	2500300.04	118769.96	2600700	2500300.04
121003094	FILIO DI ARIANNA SOC. COOP. SOCIALE ONLUS	Altro	1343070150	41171.1	1384643.28	1343070150	41171.1	1384643.28	1343070150
121003026	COOPERATIVA PROMETTO	Altro	9156180037	109440.87	686160	9156180037	109440.87	686160	9156180037
121003028	EDS S.R.L.	Altro	1529994	80526	1610520	1529994	80526	1610520	1529994
121003029	SAN GIACOMO SRL	Altro	595120.8	67859.2	662979	595120.8	67859.2	662979	595120.8
121003058	FONDAZIONE AIUTIAMOLI ONLUS	Altro	513000	27000	540000	477250	540000	477250	513000
121003091	NOVO MILLENNIO SOCIETA' COOPERATIVA ONLUS	Altro	2340600	16800	115000	2695380	16800	115000	2340600
121003075	OSPEDALE SAN RAFFAELE S.R.L.	Altro	230000	12000	240000	227969.4	240000	227969.4	230000
121003091	ASSOCIAZIONE RICCARDO PAMPURI	Altro	110960	5840	116800	110960	5840	116800	110960
121003091	THESIS GROUP SRL	Altro	231825	30969.5	534692	231825	30969.5	534692	231825
121003947	OSPEDALE CLINIZZATO S. DONATO MILANESE	Altro	143583.49	143583.49	143583.49	143583.49	143583.49	143583.49	143583.49
121003116	CASA DI CURA SAN CARLO	Altro	168488.96	168488.96	16848				

Table with multiple columns: Organization Name, ID, Description, Year, Revenue, Expenses, Assets, Liabilities, Net Worth, etc. Includes entries like COOPERATIVA SOCIALE RINNOVAMENTO C.A.R.L., COMUNITA' PAPA GIOVANNI XXIII SOC.COOP., FAMIGLIA NUOVA SOCIETA' COOPERATIVA SOCIALE, etc.



AMBROSIANA RSA SRL		03138560044	Prest. Socio-sanitarie a rilevanza sanitaria	2018	1987457	57920	2045386	1987457	2045386		1987457
SEGESTA GESTIONI SRL		04140620989	Prest. Socio-sanitarie a rilevanza sanitaria	2018	16827128.22	67037.12	17497505.34	16412641.4	17497505.34		16412641.4
CODESS SOCIALE ONLUS		03174760276	Prest. Socio-sanitarie a rilevanza sanitaria	2018	1337723.5	48104	1398827.5	12746022.36	1385675.2		12746022.36
VILLA FLORA S.R.L.		11463140159	Prest. Socio-sanitarie a rilevanza sanitaria	2018	1647980	12380	1660360	1647980	1660360		1647980
CENTRO RIPAMONTI ONLUS		02245300963	Prest. Socio-sanitarie a rilevanza sanitaria	2018	531333	55102.5	588235.1	507745.6	588235.1		507745.6
LA PELLUCCA FONDAZIONE IST. GERIATRICO ONLUS		00967080967	Prest. Socio-sanitarie a rilevanza sanitaria	2018	3620788.4	241400.2	4067188.6	3620824.4	4067188.6		3620824.4
ENTE MORALE PIO XI		03658800150	Prest. Socio-sanitarie a rilevanza sanitaria	2018	1307177	37076	1394203	1307177	1394203		1307177
ALE MAR COOP. SOC. ONLUS		0195690186	Prest. Socio-sanitarie a rilevanza sanitaria	2018	38129.08	2279.92	4035.38	363102.96	4035.38		363102.96
PRO GES. COOP. SOC. ARL		01534890346	Prest. Socio-sanitarie a rilevanza sanitaria	2018	5841431.77	102999.83	5944431.6	5563268.3	5944431.6		5563268.3
CENTRO PER LA FAMIGLIA-CONSULTORIO FAM. DECANALE		0358270496	Prest. Socio-sanitarie a rilevanza sanitaria	2018	210416.66	1562.64	211779.3	210416.66	211779.3		210416.66
DUERPUNTIACAPPO COOP. SOC. ONLUS		00945980969	Prest. Socio-sanitarie a rilevanza sanitaria	2018	232099.25	15703.75	248663	221865.97	248663		221865.97
FONDAZIONE GIUSEPPE GEMELLARO ONLUS		03345430965	Prest. Socio-sanitarie a rilevanza sanitaria	2018	111279.6	140608.2	1253405.1	1071536.6	1253405.1		1071536.6
LA VILLA SRL - RSA FOSCOLO		05949560496	Prest. Socio-sanitarie a rilevanza sanitaria	2018	1727144.8	236303.2	1963344	1187175	1963344		1187175
VICARDIAL SRL		06415990966	Prest. Socio-sanitarie a rilevanza sanitaria	2018	577166	42203.5	619386.5	577166	619386.5		577166
COOP. SOC. A.R.C. AUREA ASSISTENZA E CURA ONLUS (EX NUOVI ORIZZONTI)		03313560611	Prest. Socio-sanitarie a rilevanza sanitaria	2018	689309.62	44776.38	734086	65645.32	734086		65645.32
FINISTERRE S.C.A.R.L.		02761090121	Prest. Socio-sanitarie a rilevanza sanitaria	2018	373044.41	7004.35	380048.76	373044.41	380048.76		373044.41
MULTIMEDICA SPA		06781690968	Prest. Socio-sanitarie a rilevanza sanitaria	2018	862758.9		-31811.34	830947.56	862758.9		862758.9
FONDAZIONE CASA DI RIPOSO CITTA' DI ABBIATEGRASSO ONLUS		09345870159	Prest. Socio-sanitarie a rilevanza sanitaria	2018	1581223.47	41345.21	1622568.68	1576637.47	1622568.68		1576637.47
EMMAUS SPA		01457730032	Prest. Socio-sanitarie a rilevanza sanitaria	2018	1944819	138420.21	2083239.21	1942066	2083239.21		1942066
AZIENDA SPECIALE CASA DI RIPOSO GALLAZZI-VISMARA		0357620068	Prest. Socio-sanitarie a rilevanza sanitaria	2018	1559184.9	16572.4	1576387.3	1540841.4	1576387.3		1540841.4
CONSULTORIO FAMILIARE GLI AQUILONI		07092430963	Prest. Socio-sanitarie a rilevanza sanitaria	2018	191130.24	11739.26	202869.5	191130.24	202869.5		191130.24
IL MOSAICO SERVIZI SOC. COOP. SOCIALE A R.L.		1106670157	Prest. Socio-sanitarie a rilevanza sanitaria	2018	1189675.35	74574.58	1264249.93	1133024.1	1264249.93		1133024.1
VITA SERENA SRL		03061110128	Prest. Socio-sanitarie a rilevanza sanitaria	2018	517626.16	24792.84	542419	517626.16	542419		517626.16
IN CAMMINO COOP.SOC.-HOSPICE DI ABBIATEGRASSO		0530530155	Prest. Socio-sanitarie a rilevanza sanitaria	2018	206669.31	16949.19	208361.65	1966256.49	2036318.5		1966256.49
NUOVI ORIZZONTI COOP.SOC. A.R.L.		08872610152	Prest. Socio-sanitarie a rilevanza sanitaria	2018	438956.1	23819.9	462775	419033.4	462775		419033.4
UNIVERSIS SOC. COOP. SOCIALE		01818360302	Prest. Socio-sanitarie a rilevanza sanitaria	2018	674747		679315.41	567022	679315.41		567022
CASA DI CURA PRIVATA CAPITANIO		03183100159	Prest. Socio-sanitarie a rilevanza sanitaria	2018	842971	180	842971	842971	842971		842971
FONDAZIONE OSPEDALE MARCHESI DI INZAGO		02833990159	Prest. Socio-sanitarie a rilevanza sanitaria	2018	1152141.88	51294.12	1203346	1152141.88	1203346		1152141.88
GENERA SOCIETA' COOPERATIVA SOCIALE ONLUS		12481880156	Prest. Socio-sanitarie a rilevanza sanitaria	2018	15849.69	9892.9	168542.4	151094.83	168542.4		151094.83
LA CASA DEL SOLE SOC. COOP. ARL		04639470984	Prest. Socio-sanitarie a rilevanza sanitaria	2018	601782.20	20178.3	631960.65	579126.06	631960.65		579126.06
FONDAZIONE RENATO PIATTI ONLUS		02520380128	Prest. Socio-sanitarie a rilevanza sanitaria	2018	236144.4	10914.6	247129	236144.4	247129		236144.4
FONDAZIONE PER LA FAMIGLIA PROFUMO DI BETANIA		03384670129	Prest. Socio-sanitarie a rilevanza sanitaria	2018	158463.41	20956.89	173403.3	158463.41	173403.3		158463.41
FONDAZIONE PER LA FAMIGLIA EDITH STEIN - ONLUS		06385190965	Prest. Socio-sanitarie a rilevanza sanitaria	2018	389432.01	29983.56	419515.57	389432.01	419515.57		389432.01
CAMEDI SRL - CENTRO MEDICO		09202700989	Prest. Socio-sanitarie a rilevanza sanitaria	2018	416956.74	198368.56	574954.3	416956.74	574954.3		416956.74
CASCINA BIBLIOTECA - SOC. COOP. SOC.		11656010151	Prest. Socio-sanitarie a rilevanza sanitaria	2018	743550.1	46144.4	799845	708162.92	799845		708162.92
FONDAZIONE G. B. GUZZETTI ONLUS		08472780967	Prest. Socio-sanitarie a rilevanza sanitaria	2018	102749.11	105649.69	106398.71	102749.11	106398.71		102749.11
INSIEME PER IL SOCIALE AZIENDA SPECIALE CONSORTILE		08030790961	Prest. Socio-sanitarie a rilevanza sanitaria	2018	1706526.24	42533.96	1749169.2	1706526.24	1749169.2		1706526.24
EUROMEDICA ASSISTANCE SRL		08164830964	Prest. Socio-sanitarie a rilevanza sanitaria	2018	257797	4511.35	262308.35	257797	262308.35		257797
RESIDENZE DEL SOLE CONSORZIO SOCIALE COOP.		08688079964	Prest. Socio-sanitarie a rilevanza sanitaria	2018	1623032.15	66653.65	1689858.8	1453407.19	1689858.8		1453407.19
FONDAZIONE OPERA PIA COLLEONI DE MAESTRI		03080110154	Prest. Socio-sanitarie a rilevanza sanitaria	2018	2761451.56	169198.1	2947649.66	2718994.66	2947649.66		2718994.66
COOPERATIVA SOCIALE A.M.P. PAXME DOMICILIARE		07376910969	Prest. Socio-sanitarie a rilevanza sanitaria	2018	786690.73	128582.35	915573.68	749515.02	915573.68		749515.02
EURONURSING SOC.COOP.SOCIALE ONLUS		02946190168	Prest. Socio-sanitarie a rilevanza sanitaria	2018	378842	132120.65	508962.65	358897.07	508962.65		358897.07
POLO GERIATRICO RIABILITATIVO SPA		08704350969	Prest. Socio-sanitarie a rilevanza sanitaria	2018	3921201		3921149	3921201	3921149		3921201
ELLEUNO COOPERATIVA SOCIALE SCS		01776240028	Prest. Socio-sanitarie a rilevanza sanitaria	2018	751390.01		784546	715571.46	784546		715571.46
ARC - ZETA SOCIETA' COOP. SOCIALE		08450820967	Prest. Socio-sanitarie a rilevanza sanitaria	2018	212073.2	47721.48	259794.68	201974.47	259794.68		201974.47
FONDAZIONE N.MARIO LAMPUGNANI		06897360158	Prest. Socio-sanitarie a rilevanza sanitaria	2018	1064200	41534	1105784	1064200	1105784		1064200
FONDAZIONE SANT'ERASMO		09525200151	Prest. Socio-sanitarie a rilevanza sanitaria	2018	182899.61	117095	203990.61	180170	203990.61		180170
FONDAZIONE PIETROLO ONLUS		04559730967	Prest. Socio-sanitarie a rilevanza sanitaria	2018	864019	7223	871242	864019	871242		864019
AV VITTUONE S.R.L.		05340690968	Prest. Socio-sanitarie a rilevanza sanitaria	2018	2021632.8	64672.2	2086206	2021632.8	2086206		2021632.8
ATHENA CENTRO MEDICO S.R.L.		02333300029	Prest. Socio-sanitarie a rilevanza sanitaria	2018	488224.23	34624.77	531469	488224.23	531469		488224.23
NUOVA ASSISTENZA COOP. SOCIALE SOC. ONLUS		01684780032	Prest. Socio-sanitarie a rilevanza sanitaria	2018	5080246.01	149960.90	5232027	4834005.71	5232027		4834005.71
ASSOCIAZIONE LA FRA CON C.S.E.		09811390151	Prest. Socio-sanitarie a rilevanza sanitaria	2018	227933.5	11049.5	239883	227933.5	239883		227933.5
AZIENDA SPECIALE CONSORTILE SERVIZI ALLA PERSONA - CONSORZIO COMUNI		04256380960	Prest. Socio-sanitarie a rilevanza sanitaria	2018	1927586.9	63518.1	1991105	1864496.9	1991105		1864496.9
AZ. SPEC. CONSORTILE COMUNI INSIEME PER LO SVILUPPO SOCIALE		04450900916	Prest. Socio-sanitarie a rilevanza sanitaria	2018	211083.03	15166.97	226260	211083.03	226260		211083.03
CAF DUE S. C. A. R.L. COOPERATIVA DI SOLIDARIETA' SOCIALE		00808010962	Prest. Socio-sanitarie a rilevanza sanitaria	2018	207115.02	8688.98	278804	257252.36	278804		257252.36
IL MELOGRANO ONLUS SOCIETA' COOPERATIVA SOCIALE A R.L.		12874300150	Prest. Socio-sanitarie a rilevanza sanitaria	2018	163415.11	8949.89	172365	155633.46	172365		155633.46
FONDAZIONE SAN RICCARDO PAMPURI ONLUS		13117740152	Prest. Socio-sanitarie a rilevanza sanitaria	2018	804638	31831	836409	804638	836409		804638
FONDAZIONE FERRARIO		04028701156	Prest. Socio-sanitarie a rilevanza sanitaria	2018	1880222	191628	1931850	1880222	1931850		1880222
RESIDENZA DEL PARCO		11497601158	Prest. Socio-sanitarie a rilevanza sanitaria	2018	1631477	72881	1704358	1631477	1704358		1631477
DOMUS SERVIZI SANITARI COOPERATIVA SOCIALE		06103180967	Prest. Socio-sanitarie a rilevanza sanitaria	2018	182703.1	60326.9	243002	182703.1	243002		182703.1
L'APE GAIA SOC. COOP. SOC. ONLUS		05962390962	Prest. Socio-sanitarie a rilevanza sanitaria	2018	184188.07	10810	194996.07	175415.3	194996.07		175415.3
INSUBRIA ASSISTENZA MEDICINA E SALUTE COOP. SOCIALE		07895070964	Prest. Socio-sanitarie a rilevanza sanitaria	2018	321226.9	41462.51	362899.41	309593.39	362899.41		309593.39
SOLIDARIETA' E SERVIZI COOPERATIVA SOCIALE		00782801122	Prest. Socio-sanitarie a rilevanza sanitaria	2018	403704.66	2464	406168.66	384480.61	406168.66		384480.61
OPERA MATER ORPHANORUM (1)		0048960704	Prest. Socio-sanitarie a rilevanza sanitaria	2018	1210041	38510	1248551	1156693	1248551		1156693
SAN FRANCESCO COOP. SOCIALE A R.L.		02432300963	Prest. Socio-sanitarie a rilevanza sanitaria	2018	951478	37483	988861	906169.48	988861		906169.48
PICCOLA CASA DIVINA PROVIDENZA		01538340017	Prest. Socio-sanitarie a rilevanza sanitaria	2018	1776432	33234	1809666	1776432	1809666		1776432
MARTA SOCIETA' COOPERATIVA SOCIALE ONLUS		01341140182	Prest. Socio-sanitarie a rilevanza sanitaria	2018	299531.4	9417.3	305330.7	281822.27	305330.7		281822.27
CASA DELL'ANZIANO S. CAMILLO S.C.R.L.		00899142967	Prest. Socio-sanitarie a rilevanza sanitaria	2018	1431694.4	41769	1473353.4	1363423.23	1473353.4		1363423.23
FONDAZIONE IST. GERIATRICO VERGAANI E BASSI		06304150158	Prest. Socio-sanitarie a rilevanza sanitaria	2018	1042379	29137	1071516	1042379	1071516		1042379
CASA DELL'ANTICO OSPEDALE DELLE		03501990158	Prest. Socio-sanitarie a rilevanza sanitaria	2018	2776846		2877089	2768846	2877089		2768846
AMICIZIA SOCIETA' COOPERATIVA SOCIALE ONLUS		07071980150	Prest. Socio-sanitarie a rilevanza sanitaria	2018	2959630.09	85641.19	2381271.28	2186314.34	2381271.28		2186314.34
RESIDENZA BORROMEO S.R.L.		13428601158	Prest. Socio-sanitarie a rilevanza sanitaria	2018	2085022		2169923	2085022	2169923		2085022
OFFERTA SOCIALE ASC		03743620969	Prest. Socio-sanitarie a rilevanza sanitaria	2018	254819.6	6158.26	260977.86	254819.6	260977.86		254819.6
FONDAZIONE SOMASCHI ONLUS		07657150962	Prest. Socio-sanitarie a rilevanza sanitaria	2018	1027684		116849	1027684	116849		1027684
FONDAZIONE SAN GIULIANO		03052430166	Prest. Socio-sanitarie a rilevanza sanitaria	2018	288791.35	10522.04	394313.39	288791.35	394313.39		288791.35
CENTRO PER LA FAMIGLIA CARLO MARIA MARTINI		08366803965	Prest. Socio-sanitarie a rilevanza sanitaria	2018	877830.41	101093.12	877830.41	877830.41	877830.41		877830.41
FONDAZIONE FARE FAMIGLIA		08374480960	Prest. Socio-sanitarie a rilevanza sanitaria	2018	1001064.3	7114.06					



CASA DI RIPOSO F. UBOLDI	0075490066	Prest. Socio-sanitarie a rilevanza sanitaria	2018	1184199	31440		1219639	1184199	1215639			1184199
IST. SUORE MISSIONARIE SACRO CUORE GESU' - RSA S. F. CABRINI	00858101009	Prest. Socio-sanitarie a rilevanza sanitaria	2018	832074	34823		866897	827844	866897			827844
CENTRO DI CONSULENZA PER LA FAMIGLIA ONLUS	04330600968	Prest. Socio-sanitarie a rilevanza sanitaria	2018	184629.91		-11210.51	173419.4	172021.91	173419.4			172021.91
DON LUGANI SOCIETA' COOP. SOC. ONLUS	05232500966	Prest. Socio-sanitarie a rilevanza sanitaria	2018	1055040	51800		1106840	1004808.50	1106840			1004808.50
AZ. SERVIZI ALLA PERSONA DEL BASSO LODIGIANO	09294920963	Prest. Socio-sanitarie a rilevanza sanitaria	2018	2688843.48	190724.52		2889568	2073981.48	2889568			2073981.48
SERENI ORIZZONTI 1 SPA	02833470301	Prest. Socio-sanitarie a rilevanza sanitaria	2018	653331.8	17197.4		670529.2	605498.8	670529.2			605498.8
COOPERATIVA SOCIALE SAN NICOLO' ONLUS	01665720163	Prest. Socio-sanitarie a rilevanza sanitaria	2018	210399	14210		224609	210399	224609			210399
LIBERA COMPAGNIA DI ARTI E MESTIERI SOCIALI COOP	11222820158	Prest. Socio-sanitarie a rilevanza sanitaria	2018	245670.20	43607.91		289478.80	233877.00	289478.80			233877.00
GAIA SERVIZI SRL	05932530966	Prest. Socio-sanitarie a rilevanza sanitaria	2018	819651	35594		855245	819651	855245			819651
CO.ESISTENZA SOCIETA' COOP SOC	05931560969	Prest. Socio-sanitarie a rilevanza sanitaria	2018	349250.4	21086.62		370337.02	332619.45	370337.02			332619.45
CADIAI COOPERATIVA SOCIALE	00872890377	Prest. Socio-sanitarie a rilevanza sanitaria	2018	1764131.82	68072.18		1832204	1680125.49	1832204			1680125.49
AQUA SRL	0728340964	Prest. Socio-sanitarie a rilevanza sanitaria	2018	1286089.09		-7732.53	1278356.56	1286089.09	1278356.56			1286089.09
CONSORZIO STABILE H.C.M.	04409410968	Prest. Socio-sanitarie a rilevanza sanitaria	2018	189370.4	11022.6		200393	189370.4	200393			189370.4
RSA OASI CERRO SRL	09986470962	Prest. Socio-sanitarie a rilevanza sanitaria	2018	632786	6418		639184	632786	639184			632786
GRUPPO GHERON SRL	01574550339	Prest. Socio-sanitarie a rilevanza sanitaria	2018	5495195.67	237414.41		5732610.08	5225871.2	5732610.08			5225871.2

RL S.C.R.I.B.A.



Tabelle allegate nota integrativa di: **ATS DELLA CITTA' METROPOLITANA DI MILANO - Consuntivo 2018**
ATTIVITA' ASSISTENZIALE

CONTO ECONOMICO - Dati in €/000

	Valore netto al 31/12/2017	Valore netto al 31/12/2018	Variazione
A) VALORE DELLA PRODUZIONE	83,586	93,686	10,100

	Valore netto al 31/12/2017	Valore netto al 31/12/2018	Variazione
A.1) Contributi in conto esercizio - Totale	39,481	67,413	27,932

A.1.B) Contributi c/esercizio da enti pubblici (Extra Fondo) - Totale	39,481	67,413	27,932

COD_COGE_NI	Descrizione	Valore netto al 31/12/2017	Valore netto al 31/12/2018	Variazione
4.10.10.20.020.010.00.00.000	Contributi da U.E.	0		0
4.10.10.20.020.030.00.00.000	Contributi vincolati da enti pubblici (extra fondo) - Vincolati	0		0
4.10.10.20.020.035.00.00.000	Contributi da altri enti pubblici (extra fondo) - Altro	645	300	(345)
4.10.10.20.030.010.00.00.000	Contributi da ATS/ASST/Fondazioni della Regione (extra fondo) - Vincolati	0		0
4.10.10.20.030.020.00.00.000	Contributi da ATS/ASST/Fondazioni della Regione (extra fondo) - Altro	0		0
4.10.10.20.600.010.00.00.000	Fondo sociale regionale parte corrente - risorse per ambiti distrettuali	18,992	18,715	(277)
4.10.10.20.600.050.00.00.000	Contributi da Regione per esercizio funzioni di vigilanza	239	239	0
4.10.10.20.600.060.00.00.000	Contributi da Regione per funzioni trasferite ai Comuni in materia di autorizzazione al funzionamento e accreditamento	203	204	1
4.10.10.20.600.070.00.00.000	Altri contributi da Regione (Bilancio sociale)	16,360	9,640	(6,720)
4.10.10.20.600.110.00.00.000	Fondo nazionale per le politiche sociali - risorse per ambiti distrettuali	0	12,903	12,903
4.10.10.20.600.120.00.00.000	Fondo nazionale per le politiche sociali - quota per gestione amministrativa	0		0
4.10.10.20.600.130.00.00.000	Fondo nazionale per le politiche sociali - risorse per la realizzazione del sistema integrato di interventi e servizi sociali (quota indistinta)	0		0
4.10.10.20.600.140.00.00.000	Fondo nazionale per le politiche sociali - risorse finalizzate leggi di settore	0		0
4.10.10.20.600.145.00.00.000	Fondo nazionale per le non autosufficienze - risorse per ambiti distrettuali	0	8,481	8,481
4.10.10.20.600.148.00.00.000	Fondo nazionale per le non autosufficienze - risorse ATS	3,042	16,931	13,889
4.10.10.20.600.150.00.00.000	Contributi statali vincolati per servizi socio assistenziali	0		0
4.10.10.20.600.210.00.00.000	Contributi da Comuni per attività socio assistenziali	0		0
4.10.10.20.600.310.00.00.000	Contributi da Province per servizi socio assistenziali	0		0
4.10.10.20.600.320.00.00.000	Fondo nazionale per la famiglia - risorse per ambiti distrettuali	0		0

A.1.C) Contributi c/esercizio da enti privati - Totale	-	0	0
---	----------	----------	----------





COD_COGE_NI	Descrizione	Valore netto al 31/12/2017	Valore netto al 31/12/2018	Variazione
4.10.10.30.010.000.00.000	Contributi da persone giuridiche private - Vincolati	0		0
4.10.10.30.020.000.00.000	Contributi da persone fisiche private - Vincolati	0		0
4.10.10.30.080.000.00.000	Altri contributi da privati - Indistinto	0		0

	Valore netto al 31/12/2017	Valore netto al 31/12/2018	Variazione
A.1.b) Utilizzo fondi per quote inutilizzate contributi vincolati di esercizi precedenti	44,086	26,261	(17,825)

COD_COGE_NI	Descrizione	Valore netto al 31/12/2017	Valore netto al 31/12/2018	Variazione
4.10.12.10.000.000.00.000	A.1.b.A) Utilizzo fondi per quote inutilizzate contributi vincolati di esercizi precedenti	44,086	26,261	- 17,825

COD_COGE_NI	Descrizione	Valore netto al 31/12/2017	Valore netto al 31/12/2018	Variazione
4.10.12.10.013.000.00.000	Utilizzo fondi per quote inutilizzate finanziamento di parte corrente per servizi socio-sanitari (ASSI) da contributi esercizi precedenti da Regione - quota FSR indistinto	0		0
4.10.12.10.020.000.00.000	Utilizzo fondi per quote inutilizzate contributi vincolati esercizi precedenti da soggetti pubblici (extra fondo) Vincolati	44,086	26,261	(17,825)
4.10.12.10.055.000.00.000	Utilizzo fondi per quote inutilizzate contributi vincolati esercizi precedenti da privati (altro)	0		0

	Valore netto al 31/12/2017	Valore netto al 31/12/2018	Variazione
A.2) Proventi e ricavi diversi - Totale	0	0	0

	€.	-	0
A.2.B) Ricavi per prestazioni non sanitarie - Totale	€.	-	0

COD_COGE_NI	Descrizione	Valore netto al 31/12/2017	Valore netto al 31/12/2018	Variazione
4.10.20.20.010.010.00.000	Ricavi da differenza alberghiera	0		0
4.10.20.20.020.010.00.000	Buoni mensa	0		0
4.10.20.20.050.010.00.000	Ricavi per formazione	0		0
4.10.20.20.050.020.00.000	Ricavi per formazione verso ATS/ASST/Fondazioni della Regione	0		0
4.10.20.20.080.010.00.000	Altri ricavi per prestazioni non sanitarie verso ATS/ASST/Fondazioni della Regione	0		0
4.10.20.20.080.030.00.000	Altri ricavi per prestazioni non sanitarie verso altri enti pubblici	0		0
4.10.20.20.080.080.00.000	Altri ricavi per prestazioni non sanitarie verso privati	0		0

	€.	-	0
A.2.C) Altri proventi - Totale	€.	-	0

COD_COGE_NI	Descrizione	Valore netto al 31/12/2017	Valore netto al 31/12/2018	Variazione

4.10.20.30.010.010.00.000	Affitti attivi	€.	0	0	0
4.10.20.30.010.015.00.000	Altri proventi da attività immobiliari	€.	0	0	0
4.10.20.30.010.020.00.000	Altri proventi non sanitari	€.	0	0	0
4.10.20.30.080.010.00.000	Altri proventi diversi verso ATS/ASST/Fondazioni della Regione	€.	0	0	0
4.10.20.30.080.030.00.000	Altri proventi diversi verso altri enti pubblici	€.	0	0	0
4.10.20.30.080.080.00.000	Altri proventi diversi verso privati	€.	0	0	0

A.3) Concorsi, recuperi, rimborsi per attività tipiche - Totale		€.	0	0	0
4.10.30.00.000.000.00.000		€.	0	0	0

4.10.30.10.000.000.00.000	A.3.A) Rimborsi assicurativi - Totale	€.	-	0	0
---------------------------	--	----	---	---	---

COD_COGE_NI	Descrizione	Valore netto al 31/12/2017	Valore netto al 31/12/2018	Variazione
4.10.30.10.010.000.00.000	Rimborsi assicurativi	€.	0	0

4.10.30.20.000.000.00.000	A.3.B) Altri concorsi, recuperi e rimborsi per attività tipiche - Totale	€.	-	0	0
---------------------------	---	----	---	---	---

COD_COGE_NI	Descrizione	Valore netto al 31/12/2017	Valore netto al 31/12/2018	Variazione
4.10.30.20.010.010.00.000	Rimborso personale comandato e convenzionato c/o ATS/ASST/Fondazioni della Regione	€.	0	0
4.10.30.20.010.030.00.000	Rimborso personale comandato e convenzionato c/o altri enti pubblici	€.	0	0
4.10.30.20.010.060.00.000	Rimborso personale comandato e convenzionato c/o Regione Lombardia	€.	0	0
4.10.30.20.020.010.00.000	Rimborsi per Cessione di farmaci ed emoderivati verso ATS/ASST/Fondazioni della Regione ESCLUSI EMODERIVATI GESTITI VIA CONSORZIO INTERREGIONALE]	€.	0	0
4.10.30.20.020.012.00.000	Rimborsi per Cessione emoderivati verso ATS/ASST/Fondazioni della Regione SOLAMENTE OVE GESTITI NELL'AMBITO DEL CONSORZIO INTERREGIONALE]	€.	0	0
4.10.30.20.020.015.00.000	Rimborsi per Cessione emoderivati verso az. Sanit. Pubbliche Extraregione - NON in compensazione SOLAMENTE OVE GESTITI NELL'AMBITO DEL CONSORZIO INTERREGIONALE]	€.	0	0
4.10.30.20.020.030.00.000	Rimborsi per Cessione di farmaci ed emoderivati verso altri enti pubblici	€.	0	0
4.10.30.20.020.060.00.000	Rimborsi per Cessione di farmaci ed emoderivati verso privati ESCLUSI EMODERIVATI GESTITI VIA CONSORZIO INTERREGIONALE]	€.	0	0
4.10.30.20.020.065.00.000	Rimborsi per Cessione emoderivati verso privati SOLAMENTE OVE GESTITI NELL'AMBITO DEL CONSORZIO INTERREGIONALE]	€.	0	0
4.10.30.20.030.010.00.000	Rimborsi per Cessione di sangue ed emocomponenti verso ATS/ASST/Fondazioni della Regione	€.	0	0
4.10.30.20.030.030.00.000	Rimborsi per Cessione di sangue ed emocomponenti verso altri enti pubblici	€.	0	0
4.10.30.20.030.035.00.000	Rimborsi per Cessione di emocomponenti e cellule staminali Extraregione	€.	0	0
4.10.30.20.030.060.00.000	Rimborsi per Cessione di sangue ed emocomponenti verso privati	€.	0	0
4.10.30.20.030.070.00.000	Rimborsi per vaccinazioni in copagamento	€.	0	0

4.10.30.20.040.010.00.000	Rimborso per acquisto altri beni da parte di ATS/ASST/Fondazioni della Regione	€.	0	0
4.10.30.20.040.030.00.000	Rimborso per acquisto altri beni da parte di altri enti pubblici	€.	0	0
4.10.30.20.040.060.00.000	Rimborso per acquisto altri beni verso privati	€.	0	0
4.10.30.20.050.010.00.000	Altri concorsi, recuperi e rimborsi per attività tipiche da parte di ATS/ASST/Fondazioni della Regione	€.	0	0
4.10.30.20.050.030.00.000	Altri concorsi, recuperi e rimborsi per attività tipiche da parte di altri enti pubblici	€.	0	0
4.10.30.20.050.060.00.000	Altri concorsi, recuperi e rimborsi per attività tipiche da parte di Regione Lombardia	€.	0	0
4.10.30.20.080.010.00.000	Recuperi da personale dipendente (vitto, alloggio, ...)	€.	0	0
4.10.30.20.080.020.00.000	Concorsi, recuperi, rimborsi da sperimentazioni gestionali (art. 9-bis, D.Lgs. 502/92)	€.	0	0
4.10.30.20.080.025.00.000	Concorsi, recuperi, rimborsi da esternalizzazioni di servizi	€.	0	0
4.10.30.20.080.080.00.000	Altri ricavi per concorsi, recuperi e rimborsi verso privati	€.	0	0

4.10.50.00.000.000.00.000	A.5) Costi capitalizzati - Totale	€.	19	12	(7)
---------------------------	-----------------------------------	----	----	----	-----

COD_COGE_NI	Descrizione	Valore netto al 31/12/2017	Valore netto al 31/12/2018	Variazione	
4.10.50.10.010.010.00.000	Quota contributi c/capitale da utilizzo finanziamenti per investimenti da Regione	€.	19	12	(7)
4.10.50.10.010.012.00.000	Quota contributi c/capitale da utilizzo finanziamenti per investimenti da Regione Beni di prima dotazione	€.	0	0	0
4.10.50.10.010.020.00.000	Quota contributi c/capitale da utilizzo finanziamenti per investimenti dallo Stato	€.	0	0	0
4.10.50.10.015.010.00.000	Quota contributi c/esercizio da contributi FSR destinati a investimenti	€.	0	0	0
4.10.50.10.015.020.00.000	Quota contributi c/esercizio da altri contributi destinati a investimenti	€.	0	0	0
4.10.50.10.020.010.00.000	Costi capitalizzati da utilizzo riserva plusvalenze da reinvestire	€.	0	0	0
4.10.50.10.020.020.00.000	Costi capitalizzati da utilizzo riserva successioni e donazioni	€.	0	0	0
4.10.50.10.020.030.00.000	Costi capitalizzati da utilizzo riserva per investimenti	€.	0	0	0

4.20.00.00.000.000.00.000	B) COSTI DELLA PRODUZIONE	Valore netto al 31/12/2017	Valore netto al 31/12/2018	Variazione
		83,563	93,665	10,102

4.20.05.00.000.000.00.000	B.1) Acquisti di beni - Totale	Valore netto al 31/12/2017	Valore netto al 31/12/2018	Variazione
		0	0	0

4.20.05.10.000.000.00.000	B.1.A) Acquisti di beni sanitari - Totale	Valore netto al 31/12/2017	Valore netto al 31/12/2018	Variazione
		-	-	0

COD_COGE_NI	Descrizione	Valore netto al 31/12/2017	Valore netto al 31/12/2018	Variazione
4.20.05.10.010.010.01.050	Farmaceutici: Specialità Medicinali (File F escluso HCV)	€.	0	0
4.20.05.10.010.010.01.070	Farmaceutici: Specialità Medicinali (HCV)	€.	0	0



4.20.05.10.010.010.02.00.000	Farmaceutici: Specialità Medicinali (altro: farmaci ospedalieri)	€.	0	0
4.20.05.10.010.810.00.000	Farmaceutici: Specialità Medicinali da ATS/ASST/Fondazioni della Regione	€.	0	0
4.20.05.10.020.010.00.000	Farmaceutici: Ossigeno	€.	0	0
4.20.05.10.020.810.00.000	Farmaceutici: Ossigeno da ATS/ASST/Fondazioni della Regione	€.	0	0
4.20.05.10.025.010.00.000	Farmaceutici: Specialità Medicinali SENZA AIC	€.	0	0
4.20.05.10.025.020.00.000	Farmaceutici: Galenici e altri medicinali SENZA AIC	€.	0	0
4.20.05.10.025.030.00.000	Farmaceutici: Ossigeno e gas medicali SENZA AIC	€.	0	0
4.20.05.10.030.010.00.000	Emoderivati	€.	0	0
4.20.05.10.030.012.00.000	Emoderivati da Privati SOLAMENTE OVE GESTITI NELL'AMBITO DEL CONSORZIO INTERREGIONALE	€.	0	0
4.20.05.10.030.810.00.000	Emoderivati da ATS/ASST/Fondazioni della Regione	€.	0	0
4.20.05.10.040.010.00.000	Prodotti dietetici	€.	0	0
4.20.05.10.050.010.00.000	Dispositivi medici: Cnd W - Materiali Diagnostici in vitro	€.	0	0
4.20.05.10.050.020.00.000	Dispositivi medici: Materiali diagnostici (materiale per apparecchiature sanitarie e relativi componenti.) Cnd: Z	€.	0	0
4.20.05.10.050.030.00.000	Prodotti chimici: Materiali diagnostici (senza Cnd)	€.	0	0
4.20.05.10.060.011.00.000	Dispositivi Medici: Cnd A - Dispositivi da somministrazione, prelievo e raccolta	€.	0	0
4.20.05.10.060.012.00.000	Dispositivi Medici: Cnd K, L - Strumentario chirurgico	€.	0	0
4.20.05.10.060.013.00.000	Dispositivi Medici: Cnd H - Dispositivi di sutura	€.	0	0
4.20.05.10.060.014.00.000	Dispositivi Medici: Cnd M - Dispositivi per medicazioni generali e specialistiche	€.	0	0
4.20.05.10.060.015.00.000	Dispositivi Medici: Cnd T - Dispositivi di protezione e ausili per incontinenza (d. lgs. 46/97)	€.	0	0
4.20.05.10.060.016.00.000	Dispositivi Medici: Cnd Y - Supporti o ausili tecnici per persone disabili	€.	0	0
4.20.05.10.060.017.00.000	Dispositivi Medici: Cnd B; G; N; Q; R; U - Presidi medico-chirurgici specialistici	€.	0	0
4.20.05.10.060.018.00.000	Dispositivi Medici: Cnd D; S; V - Disinfettanti, prodotti per sterilizzazione e dispositivi vari	€.	0	0
4.20.05.10.060.020.00.000	Dispositivi medici: Cnd: C - Dispositivi per appar. Cardiocircolatorio	€.	0	0
4.20.05.10.060.030.00.000	Dispositivi medici con repertorio e senza CND (tipo 2, kit)	€.	0	0
4.20.05.10.060.040.00.000	Dispositivi medici non registrati in Italia (senza repertorio e con CND assimilabile)	€.	0	0
4.20.05.10.070.010.00.000	Materiale chirurgico e prodotti per uso veterinario	€.	0	0
4.20.05.10.080.030.00.000	Dispositivi Medici: Cnd: J - impiantabili attivi: Materiali protesici (endoprotesi)	€.	0	0
4.20.05.10.080.040.00.000	Dispositivi medici: Cnd: P - Materiali protesici (endoprotesi non attive)	€.	0	0
4.20.05.10.090.010.00.000	Dispositivi Medici: Cnd F - Materiali per emodialisi	€.	0	0
4.20.05.10.100.010.00.000	Materiali per la profilassi igienico-sanitari: sieri	€.	0	0
4.20.05.10.100.020.00.000	Materiali per la profilassi igienico-sanitari: vaccini	€.	0	0
4.20.05.10.120.010.00.000	Prodotti farmaceutici per uso veterinario	€.	0	0
4.20.05.10.130.010.00.000	Sangue ed emocomponenti	€.	0	0
4.20.05.10.130.800.00.000	Sangue ed emocomponenti acquistati Extraregione	€.	0	0
4.20.05.10.130.810.00.000	Sangue ed emocomponenti da ATS/ASST/Fondazioni della Regione	€.	0	0
4.20.05.10.800.010.00.000	Altri beni e prodotti sanitari. (PRODOTTI SENZA REPERTORIO E/O CND)	€.	0	0

4.20.05.10.800.810.00.000	Altri beni e prodotti sanitari (escluso Specialità medicinali, ossigeno, emoderivati e sangue) da ATS/ASST/Fondazioni della Regione	€.	0	0
---------------------------	---	----	---	---

Gli acquisti vanno indicati al netto di sconti, resi e abbuoni

B.1.B) Acquisti di beni non sanitari - Totale				
COD_COGE_NI	Descrizione	Valore netto al 31/12/2017	Valore netto al 31/12/2018	Variazione
4.20.05.20.010.010.00.000	Prodotti alimentari	€.	0	0
4.20.05.20.020.010.00.000	Materiale di guardaroba, di pulizia e di convivenza in genere	€.	0	0
4.20.05.20.030.010.00.000	Carburanti e lubrificanti	€.	0	0
4.20.05.20.030.020.00.000	Combustibili	€.	0	0
4.20.05.20.040.010.00.000	Cancelleria e stampati	€.	0	0
4.20.05.20.050.010.00.000	Supporti informatici e materiale per EDP	€.	0	0
4.20.05.20.060.010.00.000	Materiale per manutenzioni e riparazioni immobili e loro pertinenze	€.	0	0
4.20.05.20.060.020.00.000	Materiale per manutenzioni e riparazioni mobili e macchine	€.	0	0
4.20.05.20.060.030.00.000	Materiale per manutenzioni e riparazioni attrezzature tecnico scientifico sanitarie	€.	0	0
4.20.05.20.060.040.00.000	Materiale per manutenzioni e riparazioni attrezzature tecnico economici	€.	0	0
4.20.05.20.060.050.00.000	Materiale per manutenzioni e riparazioni automezzi (sanitari e non)	€.	0	0
4.20.05.20.060.080.00.000	Materiale per manutenzioni e riparazioni - Altro	€.	0	0
4.20.05.20.800.010.00.000	Altri beni non sanitari	€.	0	0
4.20.05.20.800.810.00.000	Altri beni non sanitari da ATS/ASST/Fondazioni della Regione	€.	0	0

Gli acquisti vanno indicati al netto di sconti, resi e abbuoni

4.20.10.00.000.000.00.000	B.2) Acquisti di servizi - Totale	€.	55,149	44,333	Variazione
					(10,816)

4.20.10.10.000.000.00.000	B.2.A) Acquisti di servizi sanitari - Totale	€.	55,013	44,217	Variazione
					(10,796)

4.20.10.10.100.000.00.000	B.2.A.10) Acquisto prestazioni trasporto sanitari - Totale	€.	-	0	0
---------------------------	---	----	---	---	---

COD_COGE_NI	Descrizione	Valore netto al 31/12/2017	Valore netto al 31/12/2018	Variazione
4.20.10.10.100.010.20.000	Altri Trasporti sanitari da pubblico	€.	0	0
4.20.10.10.100.020.20.000	Altri Trasporti sanitari da privato	€.	0	0

4.20.10.10.110.000.00.000	B.2.A.11) Acquisto prestazioni Socio-Sanitaria a rilevanza sanitaria - Totale	€.	-	0	0
---------------------------	--	----	---	---	---

4.20.10.10.100.000.00.000	Descrizione	Valore netto al 31/12/2017	Valore netto al 31/12/2018	Variazione
---------------------------	-------------	----------------------------	----------------------------	------------

4.20.10.10.110.010.40.040	Acquisto servizi socio assistenziali da pubblico	€.	0	0	0
4.20.10.10.110.010.80.110	altri acquisti di prestazioni di servizi socio assistenziali da ATS/ASST/Fondazioni della Regione	€.	0	0	0
4.20.10.10.110.010.80.120	Altri costi per prestazioni di servizi socio assistenziali da pubblico	€.	0	0	0

4.20.10.10.130.000.00.000	B.2.A.13) Rimborsi, assegni e contributi sanitari - Totale	€.	54,467	39,899	(14,568)
----------------------------------	---	-----------	---------------	---------------	-----------------

COD_COGE_NI	Descrizione	Valore netto al 31/12/2017	Valore netto al 31/12/2018	Variazione
4.20.10.10.130.010.10.000	Contributi ad associazioni di volontariato	0	0	0
4.20.10.10.130.010.25.000	Contributi obbligatori Legge 210/92	0	0	0
4.20.10.10.130.010.30.000	Altre Contribuzioni Passive e sussidi	8,715	627	(8,088)
4.20.10.10.130.010.35.000	Altre Contribuzioni Passive e sussidi verso altre ATS/ASST/Fondazioni della regione	31	1,067	1,036
4.20.10.10.130.010.40.000	Altre Contribuzioni Passive e sussidi verso GSA della Regione	0	0	0
4.20.10.10.130.010.45.000	Fondo nazionale per le politiche sociali - risorse per ambiti distrettuali	13,780	12,408	(1,372)
4.20.10.10.130.010.50.000	Fondo sociale regionale parte corrente - risorse per ambiti distrettuali	9,035	17,089	8,054
4.20.10.10.130.010.55.000	Fondo nazionale per le non autosufficienze - risorse per ambiti distrettuali	22,906	7,991	(14,915)
4.20.10.10.130.010.60.000	Fondo nazionale per la famiglia - risorse per ambiti distrettuali	0	717	717

4.20.10.10.140.000.00.000	B.2.A.14) Consulenze, Collaborazioni, Interinale e altre prestazioni di lavoro sanitarie e socio sanitarie - Totale	€.	139	91	(48)
----------------------------------	--	-----------	------------	-----------	-------------

COD_COGE_NI	Descrizione	Valore netto al 31/12/2017	Valore netto al 31/12/2018	Variazione
4.20.10.10.140.020.25.000	Collaborazioni coordinate e continuative - area sociale	139	91	(48)
4.20.10.10.140.020.45.000	Prestazioni lavoro interinale (sociale) - da terzi	0	0	0
4.20.10.10.140.020.65.000	Prestazioni occasionali e altre prestazioni di lavoro sociali da terzi	0	0	0
4.20.10.10.140.030.10.000	Rimborso degli oneri stipendiali del personale sanitario che presta servizio in azienda in posizione di comando in ATS/ASST/Fondazioni della Regione	0	0	0
4.20.10.10.140.030.20.000	Rimborso degli oneri stipendiali del personale sanitario che presta servizio in azienda in posizione di comando in altri Enti pubblici e Università	0	0	0
4.20.10.10.140.030.30.000	Rimborso degli oneri stipendiali del personale sanitario che presta servizio in azienda in posizione di comando dalla Regione Lombardia	0	0	0
4.20.10.10.140.030.40.000	Rimborso degli oneri stipendiali del personale sanitario che presta servizio in azienda in posizione di comando da Aziende di altre Regioni	0	0	0

4.20.10.10.150.000.00.000	B.2.A.15) Altri servizi sanitari e socio sanitari a rilevanza sanitaria - Totale	€.	407	4,227	3,820
----------------------------------	---	-----------	------------	--------------	--------------

COD_COGE_NI	Descrizione	Valore netto al 31/12/2017	Valore netto al 31/12/2018	Variazione
4.20.10.10.150.020.25.000	Altre prestazioni per servizi socio assistenziali da terzi	407	4,227	3,820

4.20.10.20.000.000.00.000	B.2.B) Acquisti di servizi non sanitari - Totale	€.	136	116	(20)
----------------------------------	---	-----------	------------	------------	-------------



4.20.10.20.010.000.00.000		B.2.B.1) Servizi non sanitari - Totale		€.	36	12	(24)
COD_COGE_NI	Descrizione	Valore netto al 31/12/2017	Valore netto al 31/12/2018	Variazione			
4.20.10.20.010.010.10.000	Lavanderia	0		0			
4.20.10.20.010.010.15.000	Pulizia	0		0			
4.20.10.20.010.010.20.000	Mensa	0		0			
4.20.10.20.010.010.25.000	Riscaldamento	0		0			
4.20.10.20.010.010.30.000	Servizi di elaborazione dati	0		0			
4.20.10.20.010.010.35.000	Trasporti non sanitari (se non addebitati in fattura dai fornitori di materie e merci)	0		0			
4.20.10.20.010.010.40.000	Smaltimento rifiuti	0		0			
4.20.10.20.010.020.10.000	Utenze telefoniche	0		0			
4.20.10.20.010.020.20.000	Utenze elettricità	0		0			
4.20.10.20.010.020.30.000	Acqua, gas, combustibile	0		0			
4.20.10.20.010.020.40.000	Servizi esterni di vigilanza	0		0			
4.20.10.20.010.020.80.000	Altre Utenze	0		0			
4.20.10.20.010.030.10.000	Assicurazioni: Premi per R.C. Professionale	0		0			
4.20.10.20.010.030.20.000	Assicurazioni: Altri premi	0		0			
4.20.10.20.010.040.10.000	Acquisto di altri servizi non sanitari da ATS/ASST/Fondazioni della Regione	0		0			
4.20.10.20.010.040.20.000	Acquisto di altri servizi non sanitari da pubblico	0		0			
4.20.10.20.010.050.10.000	Servizi postali e telex	0		0			
4.20.10.20.010.050.15.000	Pubblicità e promozione	0		0			
4.20.10.20.010.050.20.000	Rimborso spese di viaggio e soggiorno	0		0			
4.20.10.20.010.050.25.000	Altri servizi non sanitari acquistati in "Service"	0		0			
4.20.10.20.010.050.80.000	Altri servizi non sanitari	36	12	(24)			
B.2.B.2) Consulenze, Collaborazioni, Interinale e altre prestazioni di lavoro non sanitarie - Totale		€.	89	104	15		
COD_COGE_NI	Descrizione	Valore netto al 31/12/2017	Valore netto al 31/12/2018	Variazione			
4.20.10.20.020.010.10.010	Consulenze non sanitarie da ATS/ASST/Fondazioni della Regione	0		0			
4.20.10.20.020.010.10.020	Consulenze non sanitarie da altri enti pubblici	0		0			
4.20.10.20.020.010.20.010	Servizi per consulenze Amministrative - da privato	0		0			
4.20.10.20.020.010.20.020	Servizi per consulenze Tecniche - da privato	89	104	15			
4.20.10.20.020.010.20.030	Servizi per consulenze Legali - da privato	0		0			
4.20.10.20.020.010.20.040	Servizi per consulenze Notarili - da privato	0		0			
4.20.10.20.020.020.10.000	Spese per collaborazioni coordinate e continuative Amministrative - da privato	0		0			
4.20.10.20.020.020.20.000	Spese per collaborazioni coordinate e continuative Tecniche - da privato	0		0			
4.20.10.20.020.020.30.000	Prestazioni lavoro interinale Amministrativo (non sanitario) - da privato	0		0			
4.20.10.20.020.020.40.000	Prestazioni lavoro interinale Tecnico (non sanitario) - da privato	0		0			



4.20.10.20.020.020.50.000	Prestazioni occasionali e altre prestazioni di lavoro non sanitarie - da privato	€.	0	0
4.20.10.20.020.020.60.000	Personale religioso	€.	0	0
4.20.10.20.020.030.10.000	Rimborso degli oneri stipendiali del personale non sanitario che presta servizio in azienda in posizione di comando in ATS/ASST/Fondazioni della Regione	€.	0	0
4.20.10.20.020.030.20.000	Rimborso degli oneri stipendiali del personale non sanitario che presta servizio in azienda in posizione di comando in altri Enti pubblici e Università	€.	0	0
4.20.10.20.020.030.30.000	Rimborso degli oneri stipendiali del personale non sanitario che presta servizio in azienda in posizione di comando dalla Regione Lombardia	€.	0	0
4.20.10.20.020.030.40.000	Rimborso degli oneri stipendiali del personale non sanitario che presta servizio in Azienda di altre Regioni	€.	0	0

4.20.10.20.030.000.00.000	B.2.B.3) Formazione (esternalizzata e non) - Totale	€.	11	0	(11)
---------------------------	--	----	----	---	-------------

COD_COGE_NI	Descrizione	Valore netto al 31/12/2017	Valore netto al 31/12/2018	Variazione
4.20.10.20.030.010.00.000	Formazione externalizzata da pubblico (Iref, Università, ...)	€.	0	0
4.20.10.20.030.020.00.000	Formazione externalizzata da ATS/ASST/Fondazioni della Regione	€.	0	0
4.20.10.20.030.110.00.000	Formazione externalizzata da privato	€.	11	(11)
4.20.10.20.030.120.00.000	Formazione non externalizzata da privato	€.	0	0

4.20.15.00.000.000.00.000	B.3) Manutenzione e riparazione (ordinaria externalizzata) - Totale	€.	-	-	0
---------------------------	--	----	---	---	---

COD_COGE_NI	Descrizione	Valore netto al 31/12/2017	Valore netto al 31/12/2018	Variazione
4.20.15.10.000.000.00.000	Manutenzione e riparazione ordinaria externalizzata per immobili e loro pertinenze	€.	0	0
4.20.15.15.000.000.00.000	Manutenzione e riparazione ordinaria externalizzata per impianti e macchinari	€.	0	0
4.20.15.20.000.000.00.000	Manutenzione e riparazione ordinaria externalizzata per mobili e macchine	€.	0	0
4.20.15.30.000.000.00.000	Manutenzione e riparazione ordinaria externalizzata per attrezzature tecnico-scientifiche sanitarie	€.	0	0
4.20.15.40.000.000.00.000	Manutenzione e riparazione ordinaria externalizzata per automezzi sanitari	€.	0	0
4.20.15.50.000.000.00.000	Manutenzione e riparazione ordinaria externalizzata per automezzi non sanitari	€.	0	0
4.20.15.80.000.000.00.000	Altre manutenzioni e riparazioni	€.	0	0
4.20.15.90.000.000.00.000	Manutenzioni e riparazioni da ATS/ASST/Fondazioni della Regione	€.	0	0

4.20.20.00.000.000.00.000	B.4) Godimento di beni di terzi - Totale	€.	-	-	0
---------------------------	---	----	---	---	---

COD_COGE_NI	Descrizione	Valore netto al 31/12/2017	Valore netto al 31/12/2018	Variazione
4.20.20.10.010.000.00.000	Affitti passivi	€.	0	0



4.20.20.10.020.000.00.000	Spese condominiali	€.	0	0	0
4.20.20.20.010.000.00.000	Canoni di Noleggio sanitari (esclusa protesica)	€.	0	0	0
4.20.20.20.015.000.00.000	Canoni di Noleggio sanitari relativi a protesica	€.	0	0	0
4.20.20.20.020.000.00.000	Canoni di Noleggio non sanitari	€.	0	0	0
4.20.20.30.010.000.00.000	Canoni di leasing sanitari	€.	0	0	0
4.20.20.30.020.000.00.000	Canoni di leasing non sanitari	€.	0	0	0
4.20.20.80.010.000.00.000	Locazioni e noleggi da ATS/ASST/Fondazioni della Regione	€.	0	0	0

		Valore netto al 31/12/2017	Valore netto al 31/12/2018	Variazione
Costo del Personale (Totale)		351	324	(27)

4.20.25.10.000.000.00.000	B.5 Personale del ruolo sanitario - Totale	€.	299	285	(14)
----------------------------------	---	-----------	------------	------------	-------------

COD_COGE_NI	Descrizione	Valore netto al 31/12/2017	Valore netto al 31/12/2018	Variazione
4.20.25.10.010.010.00.000	Ruolo Sanitario - T.INDETERMINATO - - Personale dirigente medico / veterinario - Competenze fisse	0	0	0
4.20.25.10.010.020.00.000	Ruolo Sanitario - T.INDETERMINATO - - Personale dirigente medico / veterinario - Straordinario	0	0	0
4.20.25.10.010.025.00.000	Ruolo Sanitario - T.INDETERMINATO - - Personale dirigente medico / veterinario - Retr. Posizione	0	0	0
4.20.25.10.010.030.00.000	Ruolo Sanitario - T.INDETERMINATO - - Personale dirigente medico / veterinario - Indennità varie	0	0	0
4.20.25.10.010.040.00.000	Ruolo Sanitario - T.INDETERMINATO - - Personale dirigente medico / veterinario - Competenze personale comandato	0	0	0
4.20.25.10.010.050.00.000	Ruolo Sanitario - T.INDETERMINATO - - Personale dirigente medico / veterinario - Incentivazione (ritribuzione di risultato)	0	0	0
4.20.25.10.010.060.00.000	Ruolo Sanitario - T.INDETERMINATO - - Personale dirigente medico / veterinario - Risorse aggiungive regionali	0	0	0
4.20.25.10.010.110.00.000	Ruolo Sanitario - T.INDETERMINATO - - Personale dirigente medico / veterinario - Oneri sociali*	0	0	0
4.20.25.10.010.210.00.000	Ruolo Sanitario - T.INDETERMINATO - - Personale dirigente medico / veterinario - Accantonamento a TFR	0	0	0
4.20.25.10.010.800.00.000	Ruolo Sanitario - T.INDETERMINATO - - Personale dirigente medico / veterinario - Altri costi del personale	0	0	0
4.20.25.10.012.010.00.000	Ruolo Sanitario - T.DETERMINATO - - Personale dirigente medico / veterinario - Competenze fisse	36	36	(36)
4.20.25.10.012.020.00.000	Ruolo Sanitario - T.DETERMINATO - - Personale dirigente medico / veterinario - Straordinario	0	0	0
4.20.25.10.012.025.00.000	Ruolo Sanitario - T.DETERMINATO - - Personale dirigente medico / veterinario - Retr. Posizione	1	1	(1)
4.20.25.10.012.030.00.000	Ruolo Sanitario - T.DETERMINATO - - Personale dirigente medico / veterinario - Indennità varie	0	0	0
4.20.25.10.012.040.00.000	Ruolo Sanitario - T.DETERMINATO - - Personale dirigente medico / veterinario - Competenze personale comandato	0	0	0

4.20.25.10.012.050.00.000	Ruolo Sanitario - T.DETERMINATO - - Personale dirigente medico / veterinario Incentivazione (retribuzione di risultato)	€.	2	(2)
4.20.25.10.012.060.00.000	Ruolo Sanitario - T.DETERMINATO - - Personale dirigente medico / veterinario Risorse aggiungive regionali	€.	1	(1)
4.20.25.10.012.110.00.000	Ruolo Sanitario - T.DETERMINATO - - Personale dirigente medico / veterinario Oneri sociali*	€.	11	(11)
4.20.25.10.012.210.00.000	Ruolo Sanitario - T.DETERMINATO - - Personale dirigente medico / veterinario Accantonamento a TFR	€.	0	0
4.20.25.10.012.800.00.000	Ruolo Sanitario - T.DETERMINATO - - Personale dirigente medico / veterinario Altri costi del personale	€.	0	0
4.20.25.10.020.010.00.000	Ruolo Sanitario - T.INDETERMINATO - - Personale dirigente non medico - Competenze fisse	€.	0	0
4.20.25.10.020.020.00.000	Ruolo Sanitario - T.INDETERMINATO - - Personale dirigente non medico - Straordinario	€.	0	0
4.20.25.10.020.025.00.000	Ruolo Sanitario - T.INDETERMINATO - - Personale dirigente non medico - Retr. Posizione	€.	0	0
4.20.25.10.020.030.00.000	Ruolo Sanitario - T.INDETERMINATO - - Personale dirigente non medico - Indennità varie	€.	0	0
4.20.25.10.020.040.00.000	Ruolo Sanitario - T.INDETERMINATO - - Personale dirigente non medico - Competenze personale comandato	€.	0	0
4.20.25.10.020.050.00.000	Ruolo Sanitario - T.INDETERMINATO - - Personale dirigente non medico - Incentivazione (retribuzione di risultato)	€.	0	0
4.20.25.10.020.060.00.000	Ruolo Sanitario - T.INDETERMINATO - - Personale dirigente non medico - Risorse aggiungive regionali	€.	0	0
4.20.25.10.020.110.00.000	Ruolo Sanitario - T.INDETERMINATO - - Personale dirigente non medico - Oneri sociali*	€.	0	0
4.20.25.10.020.210.00.000	Ruolo Sanitario - T.INDETERMINATO - - Personale dirigente non medico - Accantonamento a TFR	€.	0	0
4.20.25.10.020.800.00.000	Ruolo Sanitario - T.INDETERMINATO - - Personale dirigente non medico - Altri costi del personale	€.	0	0
4.20.25.10.022.010.00.000	Ruolo Sanitario - T.DETERMINATO - - Personale dirigente non medico - Competenze fisse	€.	0	0
4.20.25.10.022.020.00.000	Ruolo Sanitario - T.DETERMINATO - - Personale dirigente non medico - Straordinario	€.	0	0
4.20.25.10.022.025.00.000	Ruolo Sanitario - T.DETERMINATO - - Personale dirigente non medico - Retr. Posizione	€.	0	0
4.20.25.10.022.030.00.000	Ruolo Sanitario - T.DETERMINATO - - Personale dirigente non medico - Indennità varie	€.	0	0
4.20.25.10.022.040.00.000	Ruolo Sanitario - T.DETERMINATO - - Personale dirigente non medico - Competenze personale comandato	€.	0	0
4.20.25.10.022.050.00.000	Ruolo Sanitario - T.DETERMINATO - - Personale dirigente non medico - Incentivazione (retribuzione di risultato)	€.	0	0
4.20.25.10.022.060.00.000	Ruolo Sanitario - T.DETERMINATO - - Personale dirigente non medico - Risorse aggiungive regionali	€.	0	0
4.20.25.10.022.110.00.000	Ruolo Sanitario - T.DETERMINATO - - Personale dirigente non medico - Oneri sociali*	€.	0	0
4.20.25.10.022.210.00.000	Ruolo Sanitario - T.DETERMINATO - - Personale dirigente non medico - Accantonamento a TFR	€.	0	0
4.20.25.10.022.800.00.000	Ruolo Sanitario - T.DETERMINATO - - Personale dirigente non medico - Altri costi del personale	€.	0	0
4.20.25.10.110.010.00.000	Ruolo Sanitario - T.INDETERMINATO - - Personale comparto - Competenze fisse	€.	0	0



4.20.25.10.110.020.00.000	Ruolo Sanitario - T.INDETERMINATO - Personale comparto - Straordinario	€.	0		0
4.20.25.10.110.030.00.000	Ruolo Sanitario - T.INDETERMINATO - Personale comparto - Indennità varie	€.	0		0
4.20.25.10.110.035.00.000	Ruolo Sanitario - T.INDETERMINATO - Personale comparto - Incentivazione alla produttività collettiva	€.	0		0
4.20.25.10.110.040.00.000	Ruolo Sanitario - T.INDETERMINATO - Personale comparto - Competenze personale comandato	€.	0		0
4.20.25.10.110.050.00.000	Ruolo Sanitario - T.INDETERMINATO - Personale comparto - Risorse aggiuntive regionali	€.	0		0
4.20.25.10.110.110.00.000	Ruolo Sanitario - T.INDETERMINATO - Personale comparto - Oneri sociali*	€.	0		0
4.20.25.10.110.210.00.000	Ruolo Sanitario - T.INDETERMINATO - Personale comparto - Accantonamento a TFR	€.	0		0
4.20.25.10.110.800.00.000	Ruolo Sanitario - T.INDETERMINATO - Personale comparto - Altri costi del personale	€.	0		0
4.20.25.10.112.010.00.000	Ruolo Sanitario - T.DETERMINATO - Personale comparto - Competenze fisse	€.	164	216	52
4.20.25.10.112.020.00.000	Ruolo Sanitario - T.DETERMINATO - Personale comparto - Straordinario	€.	0		0
4.20.25.10.112.030.00.000	Ruolo Sanitario - T.DETERMINATO - Personale comparto - Indennità varie	€.	0		0
4.20.25.10.112.035.00.000	Ruolo Sanitario - T.DETERMINATO - Personale comparto - Incentivazione alla produttività collettiva	€.	25		(25)
4.20.25.10.112.040.00.000	Ruolo Sanitario - T.DETERMINATO - Personale comparto - Competenze personale comandato	€.	0		0
4.20.25.10.112.050.00.000	Ruolo Sanitario - T.DETERMINATO - Personale comparto - Risorse aggiuntive regionali	€.	5	6	1
4.20.25.10.112.110.00.000	Ruolo Sanitario - T.DETERMINATO - Personale comparto - Oneri sociali*	€.	54	62	8
4.20.25.10.112.800.00.000	Ruolo Sanitario - T.DETERMINATO - Personale comparto - Altri costi del personale	€.	0	1	1

* Esclusa IRAP e comprensivo di INAIL.

B.6 Personale del ruolo professionale - Totale		€.	-	-	0
COD_COGE_NI	Descrizione	Valore netto al 31/12/2017	Valore netto al 31/12/2018	Variazione	
4.20.25.20.020.010.00.000	Ruolo professionale - T.INDETERMINATO- Personale dirigente - Competenze fisse	€.	0		0
4.20.25.20.020.020.00.000	Ruolo professionale - T.INDETERMINATO- Personale dirigente - Straordinario	€.	0		0
4.20.25.20.020.025.00.000	Ruolo professionale - T.INDETERMINATO- Personale dirigente - Retr. Posizione	€.	0		0
4.20.25.20.020.030.00.000	Ruolo professionale - T.INDETERMINATO- Personale dirigente - Indennità varie	€.	0		0
4.20.25.20.020.040.00.000	Ruolo professionale - T.INDETERMINATO- Personale dirigente - Competenze	€.	0		0
4.20.25.20.020.050.00.000	Ruolo professionale - T.INDETERMINATO- Personale dirigente - Incentivazione (retribuzione di risultato)	€.	0		0
4.20.25.20.020.060.00.000	Ruolo professionale - T.INDETERMINATO- Personale dirigente - Risorse aggiuntive regionali	€.	0		0



4.20.25.20.020.110.00.000	Ruolo professionale - T.INDETERMINATO- Personale dirigente - Oneri sociali*	€.	0	0
4.20.25.20.020.210.00.000	Ruolo professionale - T.INDETERMINATO- Personale dirigente - Accantonamento a TFR	€.	0	0
4.20.25.20.020.800.00.000	Ruolo professionale - T.INDETERMINATO- Personale dirigente - Altri costi del Ruolo professionale -	€.	0	0
4.20.25.20.022.010.00.000	Ruolo professionale - T.DETERMINATO- Personale dirigente - Competenze fisse	€.	0	0
4.20.25.20.022.020.00.000	Ruolo professionale - T.DETERMINATO- Personale dirigente - Straordinario	€.	0	0
4.20.25.20.022.025.00.000	Ruolo professionale - T.DETERMINATO- Personale dirigente - Retr. Posizione	€.	0	0
4.20.25.20.022.030.00.000	Ruolo professionale - T.DETERMINATO- Personale dirigente - Indennità varie	€.	0	0
4.20.25.20.022.040.00.000	Ruolo professionale - T.DETERMINATO- Personale dirigente - Competenze	€.	0	0
4.20.25.20.022.050.00.000	Ruolo professionale - T.DETERMINATO- Personale dirigente - Incentivazione (ritribuzione di risultato)	€.	0	0
4.20.25.20.022.060.00.000	Ruolo professionale - T.DETERMINATO- Personale dirigente - Risorse aggiuntive regionali	€.	0	0
4.20.25.20.022.110.00.000	Ruolo professionale - T.DETERMINATO- Personale dirigente - Oneri sociali*	€.	0	0
4.20.25.20.022.800.00.000	Ruolo professionale - T.DETERMINATO- Personale dirigente - Altri costi del Ruolo professionale -	€.	0	0
4.20.25.20.024.210.00.000	Ruolo professionale - T.AL TRO- Personale dirigente - Accantonamento a TFR	€.	0	0
4.20.25.20.110.010.00.000	Ruolo professionale - T.INDETERMINATO - Personale comparto - Competenze fisse	€.	0	0
4.20.25.20.110.020.00.000	Ruolo professionale - T.INDETERMINATO - Personale comparto - Straordinario	€.	0	0
4.20.25.20.110.030.00.000	Ruolo professionale - T.INDETERMINATO - Personale comparto - Indennità varie	€.	0	0
4.20.25.20.110.035.00.000	Ruolo professionale - T.INDETERMINATO - Personale comparto - Incentivazione alla produttività collettiva	€.	0	0
4.20.25.20.110.040.00.000	Ruolo professionale - Personale comandato	€.	0	0
4.20.25.20.110.050.00.000	Ruolo professionale - T.INDETERMINATO - Personale comparto - Risorse aggiuntive regionali	€.	0	0
4.20.25.20.110.110.00.000	Ruolo professionale - T.INDETERMINATO - Personale comparto - Oneri sociali*	€.	0	0
4.20.25.20.110.210.00.000	Ruolo professionale - T.INDETERMINATO - Personale comparto - Accantonamento a TFR	€.	0	0
4.20.25.20.110.800.00.000	Ruolo professionale - T.INDETERMINATO - Personale comparto - Altri costi del personale	€.	0	0
4.20.25.20.112.010.00.000	Ruolo professionale - T.DETERMINATO - Personale comparto - Competenze fisse	€.	0	0
4.20.25.20.112.020.00.000	Ruolo professionale - T.DETERMINATO - Personale comparto - Straordinario	€.	0	0
4.20.25.20.112.030.00.000	Ruolo professionale - T.DETERMINATO - Personale comparto - Indennità varie	€.	0	0
4.20.25.20.112.035.00.000	Ruolo professionale - T.DETERMINATO - Personale comparto - Incentivazione alla produttività collettiva	€.	0	0

4.20.25.20.112.040.00.000	Ruolo professionale - T.DETERMINATO - Personale comparto - Competenze	€.	0		0
4.20.25.20.112.050.00.000	Ruolo professionale - Personale comandato	€.	0		0
4.20.25.20.112.110.00.000	Ruolo professionale - T.DETERMINATO - Personale comparto - Risorse aggiuntive regionali	€.	0		0
4.20.25.20.112.800.00.000	Ruolo professionale - T.DETERMINATO - Personale comparto - Oneri sociali*	€.	0		0
	Ruolo professionale - T.DETERMINATO - Personale comparto - Altri costi del personale	€.	0		0

* Esclusa IRAP e comprensivo di INAIL.

4.20.25.30.000.000.00.000	B.7 Personale del ruolo tecnico - Totale	€.	18	12	(6)
----------------------------------	---	-----------	-----------	-----------	------------

COD_COGE_NI	Descrizione	Valore netto al 31/12/2017	Valore netto al 31/12/2018	Variazione
4.20.25.30.020.010.00.000	Ruolo tecnico - T.INDETERMINATO - - Personale dirigente - Competenze fisse	€.	0	0
4.20.25.30.020.020.00.000	Ruolo tecnico - T.INDETERMINATO - - Personale dirigente - Straordinario	€.	0	0
4.20.25.30.020.025.00.000	Ruolo tecnico - T.INDETERMINATO - - Personale dirigente - Retr. Posizione	€.	0	0
4.20.25.30.020.030.00.000	Ruolo tecnico - T.INDETERMINATO - - Personale dirigente - Indennità varie	€.	0	0
4.20.25.30.020.040.00.000	Ruolo tecnico - T.INDETERMINATO - - Personale dirigente - Competenze	€.	0	0
4.20.25.30.020.050.00.000	Ruolo tecnico - Personale comandato	€.	0	0
4.20.25.30.020.050.00.000	Ruolo tecnico - T.INDETERMINATO - - Personale dirigente - Incentivazione (retribuzione di risultato)	€.	0	0
4.20.25.30.020.060.00.000	Ruolo tecnico - T.INDETERMINATO - - Personale dirigente - Risorse aggiuntive regionali	€.	0	0
4.20.25.30.020.110.00.000	Ruolo tecnico - T.INDETERMINATO - - Personale dirigente - Oneri sociali*	€.	0	0
4.20.25.30.020.210.00.000	Ruolo tecnico - T.INDETERMINATO - - Personale dirigente - Accantonamento a TFR	€.	0	0
4.20.25.30.020.800.00.000	Ruolo tecnico - T.INDETERMINATO - - Personale dirigente - Altri costi del ruolo tecnico	€.	0	0
4.20.25.30.022.010.00.000	Ruolo tecnico - T.DETERMINATO - - Personale dirigente - Competenze fisse	€.	0	0
4.20.25.30.022.020.00.000	Ruolo tecnico - T.DETERMINATO - - Personale dirigente - Straordinario	€.	0	0
4.20.25.30.022.025.00.000	Ruolo tecnico - T.DETERMINATO - - Personale dirigente - Retr. Posizione	€.	0	0
4.20.25.30.022.030.00.000	Ruolo tecnico - T.DETERMINATO - - Personale dirigente - Indennità varie	€.	0	0
4.20.25.30.022.040.00.000	Ruolo tecnico - T.DETERMINATO - - Personale dirigente - Competenze Ruolo tecnico - Personale comandato	€.	0	0
4.20.25.30.022.050.00.000	Ruolo tecnico - T.DETERMINATO - - Personale dirigente - Incentivazione (retribuzione di risultato)	€.	0	0
4.20.25.30.022.060.00.000	Ruolo tecnico - T.DETERMINATO - - Personale dirigente - Risorse aggiuntive regionali	€.	0	0
4.20.25.30.022.110.00.000	Ruolo tecnico - T.DETERMINATO - - Personale dirigente - Oneri sociali*	€.	0	0
4.20.25.30.022.210.00.000	Ruolo tecnico - T.DETERMINATO - - Personale dirigente - Accantonamento a TFR	€.	0	0
4.20.25.30.022.800.00.000	Ruolo tecnico - T.DETERMINATO - - Personale dirigente - Altri costi del ruolo tecnico	€.	0	0
4.20.25.30.110.010.00.000	Ruolo tecnico - T.INDETERMINATO - - Personale comparto - Competenze fisse	€.	0	0
4.20.25.30.110.020.00.000	Ruolo tecnico - T.INDETERMINATO - - Personale comparto - Straordinario	€.	0	0

4.20.25.30.110.030.00.000	Ruolo tecnico - T.INDETERMINATO - - Personale comparto - Indennità varie	€.	0		0
4.20.25.30.110.035.00.000	Ruolo tecnico - T.INDETERMINATO - - Personale comparto - Incentivazione alla produttività collettiva	€.	0		0
4.20.25.30.110.040.00.000	Ruolo tecnico - T.INDETERMINATO - - Personale comparto - Competenze	€.	0		0
4.20.25.30.110.050.00.000	Ruolo tecnico - Personale comandato	€.	0		0
4.20.25.30.110.050.00.000	Ruolo tecnico - T.INDETERMINATO - - Personale comparto - Risorse aggiuntive regionali	€.	0		0
4.20.25.30.110.110.00.000	Ruolo tecnico - T.INDETERMINATO - - Personale comparto - Oneri sociali*	€.	0		0
4.20.25.30.110.210.00.000	Ruolo tecnico - T.INDETERMINATO - - Personale comparto - Accantonamento a TFR	€.	0		0
4.20.25.30.110.800.00.000	Ruolo tecnico - T.INDETERMINATO - - Personale comparto - Altri costi del personale	€.	0		0
4.20.25.30.112.010.00.000	Ruolo tecnico - T.DETERMINATO - - Personale comparto - Competenze fisse	€.	13	9	(4)
4.20.25.30.112.020.00.000	Ruolo tecnico - T.DETERMINATO - - Personale comparto - Straordinario	€.	0		0
4.20.25.30.112.030.00.000	Ruolo tecnico - T.DETERMINATO - - Personale comparto - Indennità varie	€.	0		0
4.20.25.30.112.035.00.000	Ruolo tecnico - T.DETERMINATO - - Personale comparto - Incentivazione alla produttività collettiva	€.	1		(1)
4.20.25.30.112.040.00.000	Ruolo tecnico - T.DETERMINATO - - Personale comparto - Competenze Ruolo tecnico - Personale comandato	€.	0		0
4.20.25.30.112.050.00.000	Ruolo tecnico - T.DETERMINATO - - Personale comparto - Risorse aggiuntive regionali	€.	1		(1)
4.20.25.30.112.110.00.000	Ruolo tecnico - T.DETERMINATO - - Personale comparto - Oneri sociali*	€.	3	3	0
4.20.25.30.112.210.00.000	Ruolo tecnico - T.DETERMINATO - - Personale comparto - Accantonamento a TFR	€.	0		0
4.20.25.30.112.800.00.000	Ruolo tecnico - T.DETERMINATO - - Personale comparto - Altri costi del personale	€.	0		0
4.20.25.30.114.010.00.000	Ruolo tecnico - ALTRO - - Personale comparto - Competenze fisse	€.	0		0
4.20.25.30.114.035.00.000	Ruolo tecnico - ALTRO - - Personale comparto - Incentivazione alla produttività collettiva	€.	0		0
4.20.25.30.114.050.00.000	Ruolo tecnico - ALTRO - - Personale comparto - Risorse aggiuntive regionali	€.	0		0
4.20.25.30.114.110.00.000	Ruolo tecnico - ALTRO - - Personale comparto - Oneri sociali*	€.	0		0
4.20.25.30.114.800.00.000	Ruolo tecnico - ALTRO - - Personale comparto - Altri costi del personale	€.	0		0
* Esclusa IRAP e comprensivo di INAIL.					
4.20.25.40.000.000.00.000	B.8 Personale del ruolo amministrativo - Totale	€.	34	27	(7)

COD_COGE_NI	Descrizione	Valore netto al 31/12/2017	Valore netto al 31/12/2018	Variazione
4.20.25.40.020.010.00.000	Ruolo amministrativo - T.INDETERMINATO - Personale dirigente - Competenze fisse	€.	0	0
4.20.25.40.020.020.00.000	Ruolo amministrativo - T.INDETERMINATO - Personale dirigente - Straordinario	€.	0	0
4.20.25.40.020.025.00.000	Ruolo amministrativo - T.INDETERMINATO - Personale dirigente - Retr. Posizione	€.	0	0
4.20.25.40.020.030.00.000	Ruolo amministrativo - T.INDETERMINATO - Personale dirigente - Indennità varie	€.	0	0

4.20.25.40.020.040.00.000	Ruolo amministrativo - T.INDETERMINATO - Personale dirigente - Competenze Personale comandato	€.	0	0
4.20.25.40.020.050.00.000	Ruolo amministrativo - T.INDETERMINATO - Personale dirigente - Incentivazione (ritribuzione di risultato)	€.	0	0
4.20.25.40.020.060.00.000	Ruolo amministrativo - T.INDETERMINATO - Personale dirigente - Risorse aggiuntive regionali	€.	0	0
4.20.25.40.020.110.00.000	Ruolo amministrativo - T.INDETERMINATO - Personale dirigente - Oneri sociali*	€.	0	0
4.20.25.40.020.210.00.000	Ruolo amministrativo - T.INDETERMINATO - Personale dirigente - Altri costi del Accantonamento a TFR	€.	0	0
4.20.25.40.020.800.00.000	Ruolo amministrativo - T.INDETERMINATO - Personale dirigente - Altri costi del Ruolo amministrativo	€.	0	0
4.20.25.40.022.010.00.000	Ruolo amministrativo - T.DETERMINATO - Personale dirigente - Competenze fisse	€.	0	0
4.20.25.40.022.020.00.000	Ruolo amministrativo - T.DETERMINATO - Personale dirigente - Straordinario	€.	0	0
4.20.25.40.022.025.00.000	Ruolo amministrativo - T.DETERMINATO - Personale dirigente - Retr. Posizione	€.	0	0
4.20.25.40.022.030.00.000	Ruolo amministrativo - T.DETERMINATO - Personale dirigente - Indennità varie	€.	0	0
4.20.25.40.022.040.00.000	Ruolo amministrativo - T.DETERMINATO - Personale dirigente - Competenze Personale comandato	€.	0	0
4.20.25.40.022.050.00.000	Ruolo amministrativo - T.DETERMINATO - Personale dirigente - Incentivazione (ritribuzione di risultato)	€.	0	0
4.20.25.40.022.060.00.000	Ruolo amministrativo - T.DETERMINATO - Personale dirigente - Risorse aggiuntive regionali	€.	0	0
4.20.25.40.022.110.00.000	Ruolo amministrativo - T.DETERMINATO - Personale dirigente - Oneri sociali*	€.	0	0
4.20.25.40.022.210.00.000	Ruolo amministrativo - T.DETERMINATO - Personale dirigente - Accantonamento a TFR	€.	0	0
4.20.25.40.022.800.00.000	Ruolo amministrativo - T.DETERMINATO - Personale dirigente - Altri costi del Ruolo amministrativo	€.	0	0
4.20.25.40.110.010.00.000	Ruolo amministrativo - T.INDETERMINATO - Personale comparto - Competenze fisse	€.	0	0
4.20.25.40.110.020.00.000	Ruolo amministrativo - T.INDETERMINATO - Personale comparto - Straordinario	€.	0	0
4.20.25.40.110.030.00.000	Ruolo amministrativo - T.INDETERMINATO - Personale comparto - Indennità varie	€.	0	0
4.20.25.40.110.035.00.000	Ruolo amministrativo - T.INDETERMINATO - Personale comparto - Incentivazione alla produttività collettiva	€.	0	0
4.20.25.40.110.040.00.000	Ruolo amministrativo - T.INDETERMINATO - Personale comparto - Competenze Ruolo amministrativo - Personale comandato	€.	0	0
4.20.25.40.110.050.00.000	Ruolo amministrativo - T.INDETERMINATO - Personale comparto - Risorse aggiuntive regionali	€.	0	0
4.20.25.40.110.110.00.000	Ruolo amministrativo - T.INDETERMINATO - Personale comparto - Oneri sociali*	€.	0	0
4.20.25.40.110.210.00.000	Ruolo amministrativo - T.INDETERMINATO - Personale comparto - Accantonamento a TFR	€.	0	0
4.20.25.40.110.800.00.000	Ruolo amministrativo - T.INDETERMINATO - Personale comparto - Altri costi del personale	€.	0	0
4.20.25.40.112.010.00.000	Ruolo amministrativo - T.DETERMINATO - Personale comparto - Competenze fisse	€.	22	20

(2)



4.20.25.40.112.020.00.000	Ruolo amministrativo - T.DETERMINATO - Personale comparto - Straordinario	€.	0		0
4.20.25.40.112.030.00.000	Ruolo amministrativo - T.DETERMINATO - Personale comparto - Indennità varie	€.	1		(1)
4.20.25.40.112.035.00.000	Ruolo amministrativo - T.DETERMINATO - Personale comparto - Incentivazione alla produttività collettiva	€.	3		(3)
4.20.25.40.112.040.00.000	Ruolo amministrativo - T.DETERMINATO - Personale comparto - Competenze	€.	0		0
4.20.25.40.112.050.00.000	Ruolo amministrativo - T.DETERMINATO - Personale comparto - Risorse aggiuntive regionali	€.	1	1	0
4.20.25.40.112.110.00.000	Ruolo amministrativo - T.DETERMINATO - Personale comparto - Oneri sociali*	€.	7	6	(1)
4.20.25.40.112.210.00.000	Ruolo amministrativo - T.DETERMINATO - Personale comparto - Accantonamento a TFR	€.	0		0
4.20.25.40.112.800.00.000	Ruolo amministrativo - T.DETERMINATO - Personale comparto - Altri costi del personale	€.	0		0

* Esclusa IRAP e comprensivo di INAIL.

4.20.30.00.000.00.000	B.9 Oneri diversi di gestione - Totale	€.	-	23,893	23,893
COD_COGE_NI	Descrizione		Valore netto al 31/12/2017	Valore netto al 31/12/2018	Variazione
4.20.30.10.010.000.00.000	Imposte e tasse (escluse Irap e Ires)	€.	0		0
4.20.30.20.010.000.00.000	Perdite su crediti	€.	0		0
4.20.30.30.010.000.00.000	Rimborso spese organi societari	€.	0		0
4.20.30.50.010.000.00.000	Multe, ammende, penalità, arbitraggi, risarcimenti	€.	0		0
4.20.30.50.020.000.00.000	Sanzioni verso ATS della Regione	€.	0		0
4.20.30.50.030.000.00.000	Commissioni e spese bancarie	€.	0		0
4.20.30.50.040.000.00.000	Abbonamenti, acquisti di libri, riviste e giornali	€.	0		0
4.20.30.50.050.000.00.000	Oneri per sperimentazioni gestionali (art. 9-bis, D.Lgs. 502/92)	€.	0		0
4.20.30.50.080.000.00.000	Altri Oneri diversi di gestione	€.	0	23,893	23,893

4.20.40.00.000.00.000	B.10-13) Totale Ammortamenti e svalutazioni	€.	19	12	(7)
			Valore netto al 31/12/2017	Valore netto al 31/12/2018	Variazione

4.20.40.10.000.00.000	B.10) Ammortamenti delle immobilizzazioni immateriali - Totale	€.	9	8	(1)
			Valore netto al 31/12/2017	Valore netto al 31/12/2018	Variazione

4.20.40.10.010.000.00.000	B.10 (1) Ammortamenti immobilizzazioni immateriali - Totale	€.	9	8	(1)
COD_COGE_NI	Descrizione		Valore netto al 31/12/2017	Valore netto al 31/12/2018	Variazione
4.20.40.10.010.010.00.000	Ammortamenti immobilizzazioni immateriali	€.	9	8	(1)



4.20.40.20.000.000.000	B.11) Ammortamento dei fabbricati - Totale	€.	0	Valore netto al 31/12/2017	0	Valore netto al 31/12/2018	0	Variazione
4.20.40.20.010.000.000	B.11 (1) Ammortamenti dei fabbricati - Totale	€.	-		-		0	0
	<i>Descrizione</i>			Valore netto al 31/12/2017		Valore netto al 31/12/2018		Variazione
4.20.40.20.010.010.000.000	Ammortamento dei Fabbricati disponibili	€.	0		0		0	0
4.20.40.20.010.020.000.000	Ammortamento dei Fabbricati indisponibili	€.	0		0		0	0
4.20.40.20.020.000.000.000	B.11 (2) Svalutazione dei fabbricati - Totale	€.	-		-		0	0
	<i>Descrizione</i>			Valore netto al 31/12/2017		Valore netto al 31/12/2018		Variazione
4.20.40.20.020.020.000.000	Svalutazione dei Terreni e Fabbricati indisponibili	€.	0		0		0	0
4.20.40.30.000.000.000.000	B.12) Ammortamenti delle altre immobilizzazioni materiali - Totale	€.	10	Valore netto al 31/12/2017	10	Valore netto al 31/12/2018	4	(6)
4.20.40.30.010.000.000.000	B.12 (1) Ammortamenti delle altre immobilizzazioni materiali - Totale	€.	10		10		4	-
	<i>Descrizione</i>			Valore netto al 31/12/2017		Valore netto al 31/12/2018		Variazione
4.20.40.30.010.010.000.000	Ammortamenti delle altre immobilizzazioni materiali	€.	10		10		4	(6)
4.20.40.30.010.015.000.000	Ammortamenti delle immobilizzazioni materiali - attrezzature protesica	€.	0		0		0	0
4.20.40.30.020.000.000.000	B.12 (2) Svalutazione delle altre immobilizzazioni materiali - Totale	€.	-		-		-	-
	<i>Descrizione</i>			Valore netto al 31/12/2017		Valore netto al 31/12/2018		Variazione
4.20.40.30.020.015.000.000	Svalutazioni delle immobilizzazioni materiali - attrezzature protesica	€.	0		0		0	0
4.20.40.40.000.000.000.000	B.13 Svalutazione dei crediti - Totale	€.	-		-		-	0
	<i>Descrizione</i>			Valore netto al 31/12/2017		Valore netto al 31/12/2018		Variazione
4.20.40.40.010.000.000.000	Svalutazione dei crediti	€.	0		0		0	0
				Valore netto al 31/12/2017		Valore netto al 31/12/2018		Variazione





B. 14 Variazione delle rimanenze - Totale		€.	0	0	0
B.14.A Variazione rimanenze sanitarie - Totale		€.	-	-	0
COD_COGE_NI	Descrizione	Valore netto al 31/12/2017	Valore netto al 31/12/2018	Variazione	
4.20.50.10.005.010.01.050	Farmaceutici: Specialità Medicinali (File F escluso HCV)	€.	0		0
4.20.50.10.005.010.01.070	Farmaceutici: Specialità Medicinali (HCV)	€.	0		0
4.20.50.10.005.010.02.000	Farmaceutici: Specialità Medicinali (altro: farmaci ospedalieri)	€.	0		0
4.20.50.10.010.010.00.000	Farmaceutici: Ossigeno	€.	0		0
4.20.50.10.012.010.00.000	Farmaceutici: Specialità Medicinali SENZA AIC	€.	0		0
4.20.50.10.012.020.00.000	Farmaceutici: Galenici e altri medicinali SENZA AIC	€.	0		0
4.20.50.10.012.030.00.000	Farmaceutici: Ossigeno e gas medicali SENZA AIC	€.	0		0
4.20.50.10.015.010.00.000	Emoderivati	€.	0		0
4.20.50.10.015.012.00.000	Emoderivati SOLAMENTE OVE GESTITI NELL'AMBITO DEL CONSORZIO INTERREGIONALE)	€.	0		0
4.20.50.10.020.010.00.000	Prodotti dietetici	€.	0		0
4.20.50.10.025.010.00.000	Dispositivi medici: Cnd W - Materiali Diagnostici in vitro	€.	0		0
4.20.50.10.030.010.00.000	Dispositivi medici: Cnd Z - Materiali diagnostici (materiale per apparecchiature sanitarie e relativi componenti)	€.	0		0
4.20.50.10.030.020.00.000	Prodotti chimici: Materiali diagnostici (senza Cnd)	€.	0		0
4.20.50.10.035.011.00.000	Dispositivi Medici: Cnd A - Dispositivi da somministrazione, prelievo e raccolta	€.	0		0
4.20.50.10.035.012.00.000	Dispositivi Medici: Cnd K; L - Strumentario chirurgico	€.	0		0
4.20.50.10.035.013.00.000	Dispositivi Medici: Cnd H - Dispositivi di sutura	€.	0		0
4.20.50.10.035.014.00.000	Dispositivi Medici: Cnd M - Dispositivi per medicazioni generali e specialistiche	€.	0		0
4.20.50.10.035.015.00.000	Dispositivi Medici: Cnd T - Dispositivi di protezione e ausili per incontinenza (d. lgs. 46/97)	€.	0		0
4.20.50.10.035.016.00.000	Dispositivi Medici: Cnd Y - Supporti o ausili tecnici per persone disabili	€.	0		0
4.20.50.10.035.017.00.000	Dispositivi Medici: Cnd B; G; N; Q; R; U - Presidi medico-chirurgici specialistici	€.	0		0
4.20.50.10.035.018.00.000	Dispositivi Medici: Cnd D; S; V - Disinfettanti; prodotti per sterilizzazione e dispositivi vari	€.	0		0
4.20.50.10.035.020.00.000	Dispositivi medici: Cnd C - Dispositivi per appar. Cardiocircolatorio	€.	0		0
4.20.50.10.035.030.00.000	Dispositivi medici non registrati in Italia (senza repertorio e con CND assimilabile)	€.	0		0
4.20.50.10.035.040.00.000	Dispositivi medici non registrati in Italia (senza repertorio e con CND assimilabile)	€.	0		0
4.20.50.10.040.010.00.000	Materiale chirurgico per uso veterinario	€.	0		0
4.20.50.10.045.030.00.000	Dispositivi Medici: Cnd J - impiantabili attivi: Materiali protesici (endoprotesi)	€.	0		0
4.20.50.10.045.035.00.000	Dispositivi medici: Cnd P - Materiali protesici (endoprotesi non attive)	€.	0		0
4.20.50.10.050.010.00.000	Dispositivi Medici: Cnd F - Materiali per emodialisi	€.	0		0
4.20.50.10.055.010.00.000	Materiali per la profilassi igienico-sanitari: sieri	€.	0		0
4.20.50.10.055.020.00.000	Materiali per la profilassi igienico-sanitari: vaccini	€.	0		0
4.20.50.10.060.010.00.000	Prodotti farmaceutici per uso veterinario	€.	0		0
4.20.50.10.065.010.00.000	Sangue ed emocomponenti	€.	0		0



4.20.50.10.065.020.00.00.00	Sangue ed emocomponenti acquistati Extraregione	€.	0	0	0
4.20.50.10.080.010.00.00.00	Altri beni e prodotti sanitari. (PRODOTTI SENZA REPERTORIO E/O CND)	€.	0	0	0

4.20.50.20.000.000.00.00.00	B.14.B Variazione rimanenze non sanitarie - Totale	€.	-	0	0
-----------------------------	---	----	---	---	---

COD_COGE_NI	Descrizione	Valore netto al 31/12/2017	Valore netto al 31/12/2018	Variazione
4.20.50.20.005.010.00.00.00	Prodotti alimentari	€.	0	0
4.20.50.20.010.010.00.00.00	Materiale di guardaroba, di pulizia e di convivenza in genere	€.	0	0
4.20.50.20.015.010.00.00.00	Carburante	€.	0	0
4.20.50.20.015.020.00.00.00	Combustibili	€.	0	0
4.20.50.20.020.010.00.00.00	Cancelleria e stampati	€.	0	0
4.20.50.20.025.010.00.00.00	Materiale per EDP	€.	0	0
4.20.50.20.030.010.00.00.00	Materiale per manutenzioni e riparazioni immobili	€.	0	0
4.20.50.20.030.020.00.00.00	Materiale per manutenzioni e riparazioni mobili e macchine	€.	0	0
4.20.50.20.030.030.00.00.00	Materiale per manutenzioni e riparazioni attrez. Tecnico economici	€.	0	0
4.20.50.20.030.040.00.00.00	Materiale per manutenzioni e riparazioni automezzi (tutti)	€.	0	0
4.20.50.20.030.080.00.00.00	Altro materiale per manutenzioni e riparazioni	€.	0	0
4.20.50.20.080.010.00.00.00	Altri beni non sanitari	€.	0	0

4.20.60.00.000.000.00.00.00	B.15 Accantonamenti tipici dell'esercizio - Totale	€.	28,044	25,103	(2,941)
-----------------------------	---	----	--------	--------	---------

COD_COGE_NI	Descrizione	Valore netto al 31/12/2017	Valore netto al 31/12/2018	Variazione
4.20.60.10.010.000.00.00.00	Accantonamenti per cause civili ed oneri processuali	€.	0	0
4.20.60.10.020.000.00.00.00	Accantonamenti per contenzioso personale dipendente	€.	0	0
4.20.60.10.040.000.00.00.00	Accantonamenti per copertura diretta dei rischi (autoassicurazione)	€.	0	0
4.20.60.10.080.000.00.00.00	Altri accantonamenti per rischi	€.	0	0
4.20.60.40.010.000.00.00.00	Acc. Rinnovi convenzioni MMG/Pls/MCA ed altri	€.	0	0
4.20.60.40.020.000.00.00.00	Acc. Rinnovi contratti. - dirigenza non medica	€.	0	0
4.20.60.40.030.000.00.00.00	Acc. Rinnovi contratti. - comparto	€.	0	0
4.20.60.40.040.000.00.00.00	Acc. Rinnovi contratti. - comparto	€.	0	0
4.20.60.50.030.000.00.00.00	Accantonamenti per quote inutilizzate contributi vincolati dell'esercizio da soggetti pubblici (extra fondo) Vincolati	€.	28,044	25,103
4.20.60.80.010.000.00.00.00	Altri accantonamenti	€.	0	0
4.20.60.80.010.100.00.00.00	Accantonamenti libera professione	€.	0	0
4.20.60.80.010.200.00.00.00	Altri accantonamenti altro	€.	0	0
4.20.60.80.015.000.00.00.00	Altri accantonamenti (ASSI)	€.	0	0

Si ricorda che l'accantonamento al TFR va indicato nelle rispettive tabelle del personale; che l'accantonamento al Fondo trattamento di fine mandato va indicato nella voce "costi per prestazioni di servizi" accesa alle collaborazioni coordinate e continuative.



5.00.00.00.000.00.000	€.	0	Valore netto al 31/12/2017	0	Valore netto al 31/12/2018	0	Variazione
C) PROVENTI ED ONERI FINANZIARI							

5.10.00.00.000.00.000	€.	0	Valore netto al 31/12/2017	0	Valore netto al 31/12/2018	0	Variazione
C) PROVENTI FINANZIARI (Parziale)							

5.10.10.00.000.00.000	€.	0	Valore netto al 31/12/2017	0	Valore netto al 31/12/2018	0	Variazione
C.1 Interessi attivi - Totale							

COD_COGE_NI	Descrizione	Valore netto al 31/12/2017	Valore netto al 31/12/2018	Variazione
5.10.10.10.010.000.00.000	Interessi attivi su c/tesoreria	0	0	0
5.10.10.20.010.000.00.000	Interessi attivi su c/c bancari	0	0	0
5.10.10.20.020.000.00.000	Interessi attivi su c/c postali	0	0	0
5.10.10.30.010.000.00.000	Interessi attivi su titoli	0	0	0
5.10.10.30.020.000.00.000	Interessi attivi su crediti commerciali	0	0	0
5.10.10.30.080.000.00.000	Altri interessi attivi	0	0	0
5.10.10.30.090.000.00.000	Interessi attivi verso ATS-ASST-Fondazioni della Regione	0	0	0

Gli interessi attivi sono indicati al netto di eventuali ritenute erariali se sono relativi a conti utilizzati nell'attività istituzionale. Nel caso siano relativi a conti utilizzati nell'attività commerciale, gli interessi attivi sono stati rilevati al lordo della ritenuta d'acconto.

5.10.20.00.000.00.000	€.	0	Valore netto al 31/12/2017	0	Valore netto al 31/12/2018	0	Variazione
C.2 Altri proventi finanziari - Totale							

COD_COGE_NI	Descrizione	Valore netto al 31/12/2017	Valore netto al 31/12/2018	Variazione
5.10.20.10.000.000.00.000	Proventi da partecipazioni	0	0	0
5.10.20.30.000.000.00.000	Proventi finanziari da titoli iscritti nelle immobilizzazioni	0	0	0
5.10.20.40.000.000.00.000	Altri proventi finanziari diversi dai precedenti	0	0	0

I dividendi sono stati indicati al netto della eventuale ritenuta d'acconto.

5.20.00.00.000.00.000	€.	0	Valore netto al 31/12/2017	0	Valore netto al 31/12/2018	0	Variazione
C) ONERI FINANZIARI (Parziale)							

5.20.10.00.000.00.000	€.	0	Valore netto al 31/12/2017	0	Valore netto al 31/12/2018	0	Variazione
C.3 Interessi passivi - Totale							

COD_COGE_NI	Descrizione	Valore netto al 31/12/2017	Valore netto al 31/12/2018	Variazione
5.20.10.10.010.000.00.000	Interessi passivi su c/c tesoreria	0	0	0
5.20.10.20.010.000.00.000	Interessi passivi su mutui	0	0	0
5.20.10.20.020.000.00.000	Commissioni su fidejussioni	0	0	0





5.20.10.30.010.000.00.000	Interessi passivi verso fornitori	€.	0	0
5.20.10.30.020.000.00.000	Interessi passivi di mora	€.	0	0
5.20.10.30.030.000.00.000	Interessi passivi canoni di leasing	€.	0	0
5.20.10.30.070.000.00.000	Altri interessi passivi	€.	0	0
5.20.10.30.080.000.00.000	Interessi passivi verso ATS-ASST-Fondazioni della Regione	€.	0	0

5.20.20.00.000.000.00.000	C.4 Altri oneri finanziari - Totale	€.	0	0
----------------------------------	--	-----------	----------	----------

COD_COGE_NI	Descrizione	Valore netto al 31/12/2017	Valore netto al 31/12/2018	Variazione
5.20.20.10.000.000.00.000	Altri oneri finanziari	€.	0	0
5.20.20.20.000.000.00.000	Perdite su cambi	€.	0	0

6.00.00.00.000.000.00.000	D) RETTIFICHE DI VALORE DI ATTIVITA' FINANZIARIE	€.	0	0
----------------------------------	---	-----------	----------	----------

6.10.00.00.000.000.00.000	D.1 Rivalutazioni - Totale	€.	-	0
----------------------------------	-----------------------------------	-----------	----------	----------

COD_COGE_NI	Descrizione	Valore netto al 31/12/2017	Valore netto al 31/12/2018	Variazione
6.10.80.00.000.000.00.000	Altro	€.	0	0

6.20.00.00.000.000.00.000	D.2 Svalutazioni - Totale	€.	-	0
----------------------------------	----------------------------------	-----------	----------	----------

COD_COGE_NI	Descrizione	Valore netto al 31/12/2017	Valore netto al 31/12/2018	Variazione
6.20.10.00.000.000.00.000	Di partecipazioni	€.	0	0

7.00.00.00.000.000.00.000	E) PROVENTI E ONERI Straordinari	€.	0	0
----------------------------------	---	-----------	----------	----------

7.10.00.00.000.000.00.000	E.1) Proventi Straordinari - Totale	€.	-	0
----------------------------------	--	-----------	----------	----------

COD_COGE_NI	Descrizione	Valore netto al 31/12/2017	Valore netto al 31/12/2018	Variazione
7.10.10.10.000.000.00.000	Plusvalenze da cessione di beni	€.	0	0
7.10.10.20.000.000.00.000	Plusvalenze da ATS-ASST-Fondazioni della Regione	€.	0	0
7.10.10.80.000.000.00.000	Altre plusvalenze	€.	0	0
7.10.20.10.000.000.00.000	Proventi da donazioni e liberalità diverse	€.	0	0
7.10.30.10.000.000.00.000	Sopravvenienze e insussistenze attive verso ATS/ASST/Fondazioni della Regione	€.	0	0
7.10.30.30.000.000.00.000	Sopravvenienze e insussistenze attive v/terzi relative al personale	€.	0	0



7.10.30.40.000.00.000	Sopravvenienze e insussistenze attive v/terzi relative alle convenzioni con medici di base	€.	0	0
7.10.30.50.000.00.000	Sopravvenienze e insussistenze attive v/terzi relative alle convenzioni per la specialistica	€.	0	0
7.10.30.60.000.00.000	Sopravvenienze e insussistenze attive v/terzi relative all'acquisto prestaz. Sanitarie da operatori accreditati	€.	0	0
7.10.30.70.000.00.000	Sopravvenienze e insussistenze attive v/terzi relative all'acquisto di beni e servizi	€.	0	0
7.10.30.80.000.00.000	Altre sopravvenienze e insussistenze attive v/terzi	€.	0	0
7.10.80.10.000.00.000	Altri proventi Straordinari	€.	0	0
7.20.00.00.000.00.000	E.2) Oneri Straordinari - Totale	€.	-	0

COD_COGE_NI	Descrizione	Valore netto al 31/12/2017	Valore netto al 31/12/2018	Variazione
7.20.10.10.000.00.000	Minusvalenze	€.	0	0
7.20.20.10.000.00.000	Oneri tributari da esercizi precedenti	€.	0	0
7.20.30.10.000.00.000	Oneri da cause civili	€.	0	0
7.20.40.15.000.00.000	Altre sopravvenienze e insussistenze passive verso ATS/ASST/Fondazioni della Regione	€.	0	0
7.20.40.25.000.00.000	Sopravvenienze e insussistenze passive v/terzi relative al personale - dirigenza medica	€.	0	0
7.20.40.30.000.00.000	Sopravvenienze e insussistenze passive v/terzi relative al personale - dirigenza non medica	€.	0	0
7.20.40.35.000.00.000	Sopravvenienze e insussistenze passive v/terzi relative al personale - comparto	€.	0	0
7.20.40.40.000.00.000	Sopravvenienze e insussistenze passive v/terzi relative alle convenzioni con medici di base	€.	0	0
7.20.40.45.000.00.000	Sopravvenienze e insussistenze passive v/terzi relative alle convenzioni per la specialistica	€.	0	0
7.20.40.50.000.00.000	Sopravvenienze e insussistenze passive v/terzi relative all'acquisto prestaz. sanitarie da operatori accreditati	€.	0	0
7.20.40.60.000.00.000	Sopravvenienze e insussistenze passive v/terzi relative all'acquisto di beni e servizi	€.	0	0
7.20.40.80.000.00.000	Altre sopravvenienze e insussistenze passive v/terzi	€.	0	0
7.20.80.10.000.00.000	Altri oneri Straordinari	€.	0	0

8.20.00.00.000.00.000	Y. IMPOSTE E TASSE	€.	23	21	(2)
------------------------------	---------------------------	-----------	-----------	-----------	------------

COD_COGE_NI	Descrizione	Valore netto al 31/12/2017	Valore netto al 31/12/2018	Variazione	
8.20.10.10.000.00.000	IRAP relativa a personale dipendente	€.	23	21	(2)
8.20.10.20.000.00.000	IRAP relativa a collaboratori e personale assimilato a lavoro dipendente	€.	0	0	0
8.20.10.30.000.00.000	IRAP relativa ad attività di libera professione (intraoemia)	€.	0	0	0
8.20.10.40.000.00.000	IRAP relativa ad attività commerciali	€.	0	0	0
8.20.20.10.000.00.000	IRES su attività istituzionale	€.	0	0	0



8.20.20.20.000.00.00.000	IRES su attività commerciale	€.	0	0	0
8.20.30.10.000.000.00.000	Accantonamento a F.do Imposte (Accertamenti, condoni, ecc.)	€.	0	0	0
	TOTALE RICAVI	€.	83,586	93,686	10,100
	- Costi capitalizzati	€.	44,105	26,273	17,832
	TOTALE RICAVI (al netto dei Costi capitalizzati)	€.	39,481	67,413	27,932
	TOTALE COSTI	€.	83,586	93,686	10,100
	- Costi capitalizzati	€.	44,105	26,273	17,832
	TOTALE COSTI (al netto dei Costi capitalizzati)	€.	39,481	67,413	27,932
9.99.99.99.999.999.99.999	RISULTATO ECONOMICO	€.	-	-	0

S.C.R.I.B.A.

Codice Conto	PRESTAZIONI SANITARIE EROGATE IN REGIME DI INTRAMOENIA	Valore netto al 31/12/2017	Valore netto al 31/12/2018	Variazione
4.10.20.10.500.010.00.000	Ricavi per prestazioni sanitarie intramoenia - Area ospedaliera	0	0	0
4.10.20.10.500.020.00.000	Ricavi per prestazioni sanitarie intramoenia - Area specialistica	0	0	0
4.10.20.10.500.030.00.000	Ricavi per prestazioni sanitarie intramoenia - Area sanità pubblica	0	0	0
4.10.20.10.500.110.00.000	Ricavi per prestazioni sanitarie intramoenia - Consulenze (ex art. 55 c.1 lett. c), d) ed ex art. 57-58)	0	0	0
4.10.20.10.500.120.00.000	Ricavi per prestazioni sanitarie intramoenia - Consulenze (ex art. 55 c.1 lett. c), d) ed ex art. 57-58) (Aziende sanitarie pubbliche della Regione)	0	0	0
4.10.20.10.500.210.00.000	Ricavi per prestazioni sanitarie intramoenia - Altro	0	0	0
4.10.20.10.500.220.00.000	Ricavi per prestazioni sanitarie intramoenia - Altro (Aziende sanitarie pubbliche della Regione)	0	0	0
	TOTALE RICAVI INTRAMOENIA	0	0	0
4.20.10.10.120.010.00.000	Compartecipazione al personale per att. libero professionale intramoenia - Area ospedaliera	0	0	0
4.20.10.10.120.012.00.000	Compartecipazione al personale per att. libero professionale intramoenia- Area specialistica	0	0	0
4.20.10.10.120.015.00.000	Compartecipazione al personale per att. libero professionale intramoenia - Area sanità pubblica	0	0	0
4.20.10.10.120.020.00.000	Servizi di consulenza sanitaria in area pagamento (art. 55 c.1 lett. c) d) ed ex art. 57-58 CCNL)	0	0	0
4.20.10.10.120.025.00.000	Servizi di consulenza sanitaria in area pagamento (art. 55 c.1 lett. c) d) ed ex art. 57-58 CCNL) - attività v/ATS-ASST-Fondazioni della Regione	0	0	0
4.20.10.10.120.040.00.000	Costi per prestazioni sanitarie intramoenia - Altro verso ATS-ASST-Fondazioni della Regione	0	0	0
	TOTALE QUOTE RETROESSE AL PERSONALE (ESCLUSO IRAP)	0	0	0
	IRAP relativa ad attività di libera professione (intramoenia)	0	0	0
	Accantonamento L. Balduzzi			0
	Accantonamento al Fondo di perequazione			0
	Altri accantonamenti per libera Professione			0
	TOTALE COSTI INTRAMOENIA	0	0	0
	PRIMO MARGINE LIBERA PROFESSIONE	0	0	0
	Indennità di esclusività medica per attività di libera professione			0



Costi diretti aziendali					0
Costi generali aziendali					0
TOTALE ALTRI COSTI INTRAMOENIA		0		0	0

RL S.C.R.L.B.A.





CODICE MOD. CE	DETTAGLIO CONTRIBUTI IN ESERCIZIO	Atto	Data	Oggetto	Importo assegnato	Importo utilizzato	Codice conto
4.10.10.010.000.00.000	Finanziamento di parte corrente (FSR indistinto)				0		
4.10.10.012.000.00.000	Finanziamento di parte corrente Teritorio (FSR indistinto)				0		
4.10.10.015.000.00.000	Finanziamento di parte corrente ASSI (FSR indistinto)				0		
4.10.10.020.000.00.000	Funzioni non tariffate (FSR indistinto)				0		
4.10.10.025.000.00.000	Funzioni non tariffate per presidi servizi territoriali (FSR indistinto)				0		
4.10.10.045.000.00.000	Contributo da destinare al finanziamento del FSSR: progetti obiettivi, miglioramento qualità offerta e realizzazione piani di sviluppo regionali (FSR indistinto)				0		
4.10.10.050.000.00.000	Contributi per obiettivi di piano sanitario nazionale (di parte corrente) (FSR indistinto)				0		
4.10.10.015.010.00.000	Contributi da Regione (extra fondo) - Risorse aggiuntive da bilancio regionale a titolo di copertura LEA				0		
4.10.10.020.015.020.00.000	Contributi da Regione (extra fondo) - Risorse aggiuntive da bilancio regionale a titolo di copertura extra LEA				0		

DETTAGLIO ACQUISTI DI BENI SANITARI PER TIPOLOGIA DI DISTRIBUZIONE	Distribuzione		TOTALE
	Diretta	Per conto	
Prodotti farmaceutici ed emoderivati:			0
Medicinali con AIC, ad eccezione di vaccini ed emoderivati di produzione regionale			0
Medicinali senza AIC			0
Emoderivati di produzione regionale			0
Prodotti dietetici			0
TOTALE	0	0	0

CODICE MOD. CE	DETTAGLIO COSTI PER CONTRATTI MULTISERVIZIO (GLOBAL SERVICE)	Valore CE al 31/12/2018	TIPOLOGIA DI CONTRATTO		% di incidenza multiservizio
			Multiservizio	Altro	
BA1580	Lavanderia	0			0
BA1580	Pulizia				0
BA1600	Mensa				0
BA1610	Riscaldamento				0
BA1620	Servizi di assistenza informatica				0
BA1630	Servizi trasporti (non sanitari)				0
BA1640	Smaltimento rifiuti				0
BA1650	Utenze telefoniche				0
BA1660	Utenze elettriche				0
BA1670	Altre utenze				0
BA1680	Premi di assicurazione				0
BA1720	Altri servizi non sanitari da pubblico (Aziende sanitarie pubbliche della Regione)				0
BA1730	Altri servizi non sanitari da altri soggetti pubblici				0
BA1740	Altri servizi non sanitari da privato	0			0
BA1880	Formazione (esternizzata e non) da pubblico				0
BA1900	Formazione (esternizzata e non) da privato				0
BA1910	Formazione (esternizzata e non) da pubblico (ordinaria esternalizzata):	0	0	0	0
BA1920	Manutenzione e riparazione (ordinaria esternalizzata):				0
BA1930	Manutenzione e riparazione agli impianti e macchinari				0
BA1940	Manutenzione e riparazione alle attrezzature sanitarie e scientifiche				0
BA1950	Manutenzione e riparazione ai mobili e arredi				0
BA1960	Manutenzione e riparazione agli automezzi				0
BA1970	Altre manutenzioni e riparazioni				0
BA1980	Manutenzioni e riparazioni da Aziende sanitarie pubbliche della Regione				0
TOTALE		0	0	0	0





Dettaglio nota integrativa di: ATS DELLA CITTA' METROPOLITANA DI MILANO - Consuntivo 2018		(Valori in migliaia di Euro)													
		701	702	703	704	705	706	707	708	709	710	711	712	713	714
Dettagli della voce:		€													
Rimborso per acquisto altri beni da parte di Ats/Assi/Fondazioni della Regione		€													
Dispositivi medici		€													
Dispositivi medici impiantabili attivi		€													
Dispositivi medico diagnostici in vitro (IVD)		€													
Prodotti dietetici		€													
Materiali per la profilassi (vaccini)		€													
Prodotti chimici		€													
Materiali e prodotti per uso veterinario		€													
Altri beni e prodotti sanitari:		€													
Totale dettaglio rimborsati per beni sanitari		€													
Prodotti alimentari		€													
Materiali di guardaroba, di pulizia e di convivenza in genere		€													
Combustibili, carburanti e lubrificanti		€													
Supporti informatici e cancelleria		€													
Materiale per la manutenzione		€													
Altri beni e prodotti non sanitari:		€													
Totale dettaglio rimborsati per beni non sanitari		€													
Totale dettaglio rimborsati (Altri)		€													
Dettagli della voce:		€													
Altri beni e prodotti sanitari (escluso Specialità medicinali, ossigeno, emoderivati e sangue) da Ats/Assi/Fondazioni della Regione		€													
Dispositivi medici		€													
Dispositivi medici impiantabili attivi		€													
Dispositivi medico diagnostici in vitro (IVD)		€													
Prodotti dietetici		€													
Materiali per la profilassi (vaccini)		€													
Prodotti chimici		€													
Materiali e prodotti per uso veterinario		€													
Altri beni e prodotti sanitari:		€													
Totale dettaglio acquistati per altri beni e prodotti sanitari		€													
Altri beni non sanitari da Ats/Assi/Fondazioni della Regione		€													
Prodotti alimentari		€													
Materiali di guardaroba, di pulizia e di convivenza in genere		€													
Combustibili, carburanti e lubrificanti		€													
Supporti informatici e cancelleria		€													
Materiale per la manutenzione		€													
Altri beni e prodotti non sanitari:		€													
Totale dettaglio acquistati per altri beni non sanitari		€													





**Dettaglio nota integrativa di: ATS DELLA CITTA'
METROPOLITANA DI MILANO - Consuntivo 2018**

	715	716	717	718	719	720	721	722	723	724	725	726	727	920
	ASST DI LECCO	ASST DI MONZA	ASST DI VIMERCATE	ASST PAPA GIOVANNI XXIII	ASST DI BERGAMO OVEST	ASST DI BERGAMO EST	ASST DEGLI SPEDALI CIVILI DI BRESCIA	ASST DELLA FRANCIACORTA	ASST DEL GARDA	ASST DI CREMONA	ASST DI MANTOVA	ASST DI CREMA	ASST DI PAVIA	INRCA CENTRO PER LE BRONC. - CASATENOVO
Dettagli della voce:	(Valori in migliaia di Euro)													
Rimborso per acquisto altri beni da parte di Ats/Assi/Fondazioni della Regione	€													
Dispositivi medici	€													
Dispositivi medici impiantabili attivi	€													
Dispositivi medico diagnostici in vitro (IVD)	€													
Prodotti dietetici	€													
Materiali per la profilassi (vaccini)	€													
Prodotti chimici	€													
Materiali e prodotti per uso veterinario	€													
Altri beni e prodotti sanitari:	€													
Totale dettaglio rimborsati per beni sanitari	€	-	-	-	-	-	-	-	-	-	-	-	-	-
Prodotti alimentari	€													
Materiali di guardaroba, di pulizia e di convivenza in genere	€													
Combustibili, carburanti e lubrificanti	€													
Supporti informatici e cancelleria	€													
Materiale per la manutenzione	€													
Altri beni e prodotti non sanitari:	€													
Totale dettaglio rimborsati per beni non sanitari	€	-	-	-	-	-	-	-	-	-	-	-	-	-
Totale dettaglio rimborsati (Altri)	€	-	-	-	-	-	-	-	-	-	-	-	-	-
Dettagli della voce:	€													
Altri beni e prodotti sanitari (escluso Specialità medicinali, ossigeno, emoderivati e sangue) da Ats/Assi/Fondazioni della Regione	€													
Dispositivi medici	€													
Dispositivi medici impiantabili attivi	€													
Dispositivi medico diagnostici in vitro (IVD)	€													
Prodotti dietetici	€													
Materiali per la profilassi (vaccini)	€													
Prodotti chimici	€													
Materiali e prodotti per uso veterinario	€													
Altri beni e prodotti sanitari:	€													
Totale dettaglio acquistati per altri beni e prodotti sanitari	€	-	-	-	-	-	-	-	-	-	-	-	-	-
Altri beni non sanitari da Ats/Assi/Fondazioni della Regione	€													
Prodotti alimentari	€													
Materiali di guardaroba, di pulizia e di convivenza in genere	€													
Combustibili, carburanti e lubrificanti	€													
Supporti informatici e cancelleria	€													
Materiale per la manutenzione	€													
Altri beni e prodotti non sanitari:	€													
Totale dettaglio acquistati per altri beni non sanitari	€	-	-	-	-	-	-	-	-	-	-	-	-	-





**Dettaglio nota integrativa di: ATS DELLA CITTA'
METROPOLITANA DI MILANO - Consuntivo 2018**

		922	923	924	925	991	992
		IRCCS ISTITUTO NAZIONALE DEI TUMORI	IRCCS ISTITUTO NEUROLOGICO CARLO BESTA	IRCCS POLICLINICO SAN MATTEO	IRCCS OSPEDALE POLICLINICO DI MILANO	AZIENDA REGIONALE EMERGENZA URGENZA (AREU)	AGENZIA DEI CONTROLLI
		<i>(Valori in migliaia di Euro)</i>					
Dettagli della voce:		€	€	€	€	€	€
Rimborso per acquisto altri beni da parte di Ats/Asst/Fondazioni della Regione							
	Dispositivi medici	€					
	Dispositivi medici impiantabili attivi	€					
	Dispositivi medico diagnostici in vitro (IVD)	€					
	Prodotti dietetici	€					
	Materiali per la profilassi (vaccini)	€					
	Prodotti chimici	€					
	Materiali e prodotti per uso veterinario	€					
	Altri beni e prodotti sanitari:	€					
	Totale dettaglio rimborsi per beni sanitari	€	-	-	-	-	-
	Prodotti alimentari	€					
	Materiali di guardaroba, di pulizia e di convivenza in genere	€					
	Combustibili, carburanti e lubrificanti	€					
	Supporti informatici e cancelleria	€					
	Materiale per la manutenzione	€					
	Altri beni e prodotti non sanitari:	€					
	Totale dettaglio rimborsi per beni non sanitari	€	-	-	-	-	-
	Totale dettaglio rimborsi (Altri)	€	-	-	-	-	-
Dettagli della voce:		€	€	€	€	€	€
Altri beni e prodotti sanitari (escluso Specialità medicinali, ossigeno, emoderivati e sangue) da Ats/Asst/Fondazioni della Regione							
	Dispositivi medici	€					
	Dispositivi medici impiantabili attivi	€					
	Dispositivi medico diagnostici in vitro (IVD)	€					
	Prodotti dietetici	€					
	Materiali per la profilassi (vaccini)	€					
	Prodotti chimici	€					
	Materiali e prodotti per uso veterinario	€					
	Altri beni e prodotti sanitari:	€					
	Totale dettaglio acquisti per altri beni e prodotti sanitari	€	-	-	-	-	-
	Altri beni non sanitari da Ats/Asst/Fondazioni della Regione	€					
	Prodotti alimentari	€					
	Materiali di guardaroba, di pulizia e di convivenza in genere	€					
	Combustibili, carburanti e lubrificanti	€					
	Supporti informatici e cancelleria	€					
	Materiale per la manutenzione	€					
	Altri beni e prodotti non sanitari:	€					
	Totale dettaglio acquisti per altri beni non sanitari	€	-	-	-	-	-





Dettaglio nota integrativa di: ATS DELLA CITTA' METROPOLITANA DI MILANO - Consuntivo 2018

Table with columns for account codes (COD. COE), descriptions, and various financial metrics (TOTALE N.L., TOTALE SOG. CONS., etc.) across different categories like A.1 Contributi in conto esercizio, A.2 Proventi e ricavi, B.1 Acquisti di beni, B.2 Acquisti di servizi, B.3 Manutenzione e riparazione, B.4) Godimento di beni di terzi, C.1 Interessi passivi, and E.1) Proventi straordinari.



Dettaglio note integrative di: MILANO DELLA CITTA' METROPOLITANA DI ATASST - Consuntivo 2018		ASST DI LECCO	ASST DI MONZA	ASST DI VIMERCATE	ASST PAPA GIOVANNI XII	ASST DI BERGAMO OVEST	ASST DI BERGAMO EST	ASST FOGGIA OSPEDALI CIVILI DI BRESCIA	ASST DELLA FRANCIACORTA	ASST DEL GARDA	ASST DI CREMONA	ASST DI MANTOVA	ASST DI CREMA	ASST DI PAVIA	IRCCA CENTRO FERLE BRONC - CASATENIVO	IRCCA ISTITUTO NAZIONALE DEI TUMORI	IRCCA ISTITUTO NEUROLOGICO CARLO BEGA	IRCCA PAVANICO SAN MATTEO	IRCCA OSPEDALE POLICLINICO DI MILANO	ASST S. GIUSEPPE EUROPEA (ARELU)	AGENZIA DEI CONTROLLI	
(Valori in migliaia di Euro)		715	716	717	718	719	720	721	722	723	724	725	726	727	820	822	823	824	825	891	892	
A.1 Contributi in conto esercizio																						
Contributi vincolati da ATASST-Fondazioni della regione (extra fondo)		0	0	0	0	0	0	0	0	0	0	0	0	0	0	0	0	0	0	0	0	
Altri contributi da ATASST-Fondazioni della regione (extra fondo)		0	0	0	0	0	0	0	0	0	0	0	0	0	0	0	0	0	0	0	0	
A.2 Proventi e ricavi diversi																						
ricavi per prestazioni digi per la ATS di appartenenza		0	0	0	0	0	0	0	0	0	0	0	0	0	0	0	0	0	0	0	0	
ricavi per prestazioni digi per altre ATS lombarde		0	0	0	0	0	0	0	0	0	0	0	0	0	0	0	0	0	0	0	0	
ricavi per prestazioni attività ambulatoriale per la ATS di appartenenza		0	0	0	0	0	0	0	0	0	0	0	0	0	0	0	0	0	0	0	0	
ricavi per prestazioni attività ambulatoriale per altre ATS lombarde		0	0	0	0	0	0	0	0	0	0	0	0	0	0	0	0	0	0	0	0	
ricavi per prestazioni di "screening" ATS di appartenenza		0	0	0	0	0	0	0	0	0	0	0	0	0	0	0	0	0	0	0	0	
ricavi per prestazioni di "screening" altre ATS della regione		0	0	0	0	0	0	0	0	0	0	0	0	0	0	0	0	0	0	0	0	
ricavi per Neuro-psichiatria Infantile (Utopia) per la ATS di appartenenza		0	0	0	0	0	0	0	0	0	0	0	0	0	0	0	0	0	0	0	0	
ricavi per Neuro-psichiatria Infantile (Utopia) per altre ATS lombarde		0	0	0	0	0	0	0	0	0	0	0	0	0	0	0	0	0	0	0	0	
ricavi per attività di psichiatria (circ. 45/04) per la ATS di appartenenza		0	0	0	0	0	0	0	0	0	0	0	0	0	0	0	0	0	0	0	0	
ricavi per attività di psichiatria (circ. 45/04) per altre ATS lombarde		0	0	0	0	0	0	0	0	0	0	0	0	0	0	0	0	0	0	0	0	
ricavi per farmaci File F (escluso HCV) per la ATS di appartenenza		0	0	0	0	0	0	0	0	0	0	0	0	0	0	0	0	0	0	0	0	
ricavi per farmaci HCV per la ATS di appartenenza		0	0	0	0	0	0	0	0	0	0	0	0	0	0	0	0	0	0	0	0	
ricavi per farmaci File F (escluso HCV) per altre ATS lombarde		0	0	0	0	0	0	0	0	0	0	0	0	0	0	0	0	0	0	0	0	
ricavi per farmaci HCV per altre ATS lombarde		0	0	0	0	0	0	0	0	0	0	0	0	0	0	0	0	0	0	0	0	
ricavi per farmaci File F (escluso HCV) per carceri (per conto istituti penitenziari)		0	0	0	0	0	0	0	0	0	0	0	0	0	0	0	0	0	0	0	0	
ricavi per farmaci HCV per carceri (per conto istituti penitenziari)		0	0	0	0	0	0	0	0	0	0	0	0	0	0	0	0	0	0	0	0	
ricavi per farmaci erogati in "Doppio Canale" per ATS di appartenenza		0	0	0	0	0	0	0	0	0	0	0	0	0	0	0	0	0	0	0	0	
ricavi per farmaci erogati in "Doppio Canale" per altre ATS lombarde		0	0	0	0	0	0	0	0	0	0	0	0	0	0	0	0	0	0	0	0	
ricavi per farmaci erogati in "Primo ciclo" per ATS di appartenenza		0	0	0	0	0	0	0	0	0	0	0	0	0	0	0	0	0	0	0	0	
ricavi per farmaci erogati in "Primo ciclo" per altre ATS lombarde		0	0	0	0	0	0	0	0	0	0	0	0	0	0	0	0	0	0	0	0	
Prestazioni di servizi MMG, PLS, Continuità assistenziale per ATS di appartenenza		0	0	0	0	0	0	0	0	0	0	0	0	0	0	0	0	0	0	0	0	
Prestazioni di servizi MMG, PLS, Continuità assistenziale per altre ATS lombarde		0	0	0	0	0	0	0	0	0	0	0	0	0	0	0	0	0	0	0	0	
Prestazioni servizi farmaceutica convenzionata per ATS di appartenenza		0	0	0	0	0	0	0	0	0	0	0	0	0	0	0	0	0	0	0	0	
Prestazioni servizi farmaceutica convenzionata per altre ATS lombarde		0	0	0	0	0	0	0	0	0	0	0	0	0	0	0	0	0	0	0	0	
Prestazioni servizi per ATS di appartenenza		0	0	0	0	0	0	0	0	0	0	0	0	0	0	0	0	0	0	0	0	
Prestazioni servizi per altre ATS lombarde		0	0	0	0	0	0	0	0	0	0	0	0	0	0	0	0	0	0	0	0	
Prestazioni di trasporto ambulante ed elisoccorso per ATS di appartenenza		0	0	0	0	0	0	0	0	0	0	0	0	0	0	0	0	0	0	0	0	
Prestazioni di trasporto ambulante ed elisoccorso per ATASST-Fondazioni della Regione		0	0	0	0	0	0	0	0	0	0	0	0	0	0	0	0	0	0	0	0	
Altre prestazioni sanitarie VAITS di appartenenza		0	0	0	0	0	0	0	0	0	0	0	0	0	0	0	0	0	0	0	0	
Altre prestazioni sanitarie verso altre ATASST-Fondazioni lombarde		0	0	0	0	0	0	0	0	0	0	0	0	0	0	0	0	0	0	0	0	
Altre prestazioni socio-sanitarie VAITS di appartenenza		0	0	0	0	0	0	0	0	0	0	0	0	0	0	0	0	0	0	0	0	
Altre prestazioni socio-sanitarie VAITS di altre ATS lombarde		0	0	0	0	0	0	0	0	0	0	0	0	0	0	0	0	0	0	0	0	
Altre prestazioni socio-sanitarie verso ATASST-Fondazioni lombarde		0	0	0	0	0	0	0	0	0	0	0	0	0	0	0	0	0	0	0	0	
Altre prestazioni socio-sanitarie verso ATASST-Fondazioni della Regione		0	0	0	0	0	0	0	0	0	0	0	0	0	0	0	0	0	0	0	0	
Ricavi per consulenza sanitaria per ATS di appartenenza		0	0	0	0	0	0	0	0	0	0	0	0	0	0	0	0	0	0	0	0	
Ricavi per consulenza sanitaria verso ATASST-Fondazioni della Regione		0	0	0	0	0	0	0	0	0	0	0	0	0	0	0	0	0	0	0	0	
Ricavi per servizi di consulenza sanitaria in area pagamento (art. 55 c.1 lett. c) ed ex art. 57-58 CCNL) verso ATASST-Fondazioni della Regione		0	0	0	0	0	0	0	0	0	0	0	0	0	0	0	0	0	0	0	0	
Ricavi per prestazioni sanitarie intermedie - Altro verso ATASST-Fondazioni della Regione		0	0	0	0	0	0	0	0	0	0	0	0	0	0	0	0	0	0	0	0	
Ricavi di ATS per attività di prevenzione, salute ambiente di lavoro, igiene pubblica ed ambientale verso ATASST-Fondazioni della Regione		0	0	0	0	0	0	0	0	0	0	0	0	0	0	0	0	0	0	0	0	
Ricavi di ATS per sanzioni amministrative art. 12-bis, L.R. 31/1987 ATASST-Fondazioni della Regione		0	0	0	0	0	0	0	0	0	0	0	0	0	0	0	0	0	0	0	0	
Ricavi per formazione verso ATASST-Fondazioni della Regione		0	0	0	0	0	0	0	0	0	0	0	0	0	0	0	0	0	0	0	0	
Altri ricavi per prestazioni non sanitarie verso ATASST-Fondazioni della Regione		0	0	0	0	0	0	0	0	0	0	0	0	0	0	0	0	0	0	0	0	
Altri ricavi diversi verso ATASST-Fondazioni della Regione		0	0	0	0	0	0	0	0	0	0	0	0	0	0	0	0	0	0	0	0	
A.3 Contributi, recuperi, rimborsi per attività tipiche																						
Rimborso personale comandato e convenzionato c/o ATASST-Fondazioni della Regione		0	0	0	0	0	0	0	0	0	0	0	0	0	0	0	0	0	0	0	0	
Rimborso per Cessione di farmaci ed emocomponenti verso ATASST-Fondazioni della Regione - ESCLUSI EMO-DERIVATI GESTITI VIA CONSORZIO		0	0	0	0	0	0	0	0	0	0	0	0	0	0	0	0	0	0	0	0	
Rimborso per Cessione di farmaci ed emocomponenti verso ATASST-Fondazioni della Regione (ESCLUSAMENTE OVE GESTITI NELL'AMBITO DEL CONSORZIO)		0	0	0	0	0	0	0	0	0	0	0	0	0	0	0	0	0	0	0	0	
Rimborso per Cessione di sangue ed emocomponenti verso ATASST-Fondazioni della Regione		0	0	0	0	0	0	0	0	0	0	0	0	0	0	0	0	0	0	0	0	
Rimborso per acquisto altri beni da parte di ATASST-Fondazioni della Regione		0	0	0	0	0	0	0	0	0	0	0	0	0	0	0	0	0	0	0	0	
Altri contributi, recuperi e rimborsi per attività tipiche da parte di ATASST-Fondazioni della Regione		0	0	0	0	0	0	0	0	0	0	0	0	0	0	0	0	0	0	0	0	
B.1 Acquisti di beni																						
Farmaceutici: Specialità Medicinali da ATASST-Fondazioni della Regione		0	0	0	0	0	0	0	0	0	0	0	0	0	0	0	0	0	0	0	0	
Farmaceutici: Specialità Medicinali (Doppio Canale ex Nota CUF 37) da ATASST-Fondazioni della Regione		0	0	0	0	0	0	0	0	0	0	0	0	0	0	0	0	0	0	0	0	
Farmaceutici: Ossigeno da ATASST-Fondazioni della Regione		0	0	0	0	0	0	0	0	0	0	0	0	0	0	0	0	0	0	0	0	
Farmaceutici: Ossigeno (Doppio Canale) da ATASST-Fondazioni della Regione		0	0	0	0	0	0	0	0	0	0	0	0	0	0	0	0	0	0	0	0	
Emoderivati da ATASST-Fondazioni della Regione (ESCLUSI EMO-DERIVATI GESTITI VIA CONSORZIO INTERREGIONALE)		0	0	0	0	0	0	0	0	0	0	0	0	0	0	0	0	0	0	0	0	
Emoderivati da ATASST-Fondazioni della Regione (ESCLUSAMENTE OVE GESTITI NELL'AMBITO DEL CONSORZIO INTERREGIONALE)		0	0	0	0	0	0	0	0	0	0	0	0	0	0	0	0	0	0	0	0	
Emoderivati (Doppio Canale ex Nota CUF 37) da ATASST-Fondazioni della Regione		0	0	0	0	0	0	0	0	0	0	0	0	0	0	0	0	0	0	0	0	
Sangue ed emocomponenti da ATASST-Fondazioni della Regione		0	0	0	0	0	0	0	0	0	0	0	0	0	0	0	0	0	0	0	0	
Altri beni e prodotti sanitari (farmaci Specialità medicinale, emoderivati, sangue) da ATASST-Fondazioni della Regione		0	0	0	0	0	0	0	0	0	0	0	0	0	0	0	0	0	0	0	0	
Altri beni non sanitari da ATASST-Fondazioni della Regione		0	0	0	0	0	0	0	0	0	0	0	0	0	0	0	0	0	0	0	0	
B.2 Acquisti di servizi																						
acquisto di prestazioni ambulatoriali da strutture pubbliche ubicate nel proprio territorio: ATASST-Fondazioni pubbliche		0	0	0	0	0	0	0	0	0	0	0	0	0	0	0	0	0	0	0	0	
acquisto di prestazioni ambulatoriali in strutture pubbliche ubicate in altre province della Lombardia: ATASST-Fondazioni pubbliche		541	7.311	4.521	1.820	3.610	3.461	460	133	168	1.111	101	1.822	2.614	0	0	0	0	7.022	0	0	
Prestazioni di "screening" in strutture pubbliche ubicate nel proprio territorio: ATASST-Fondazioni pubbliche		0	0	0	0	0	0	0	0	0	0	0	0	0	0	0	0	0	0	0	0	
Prestazioni di "screening" in strutture pubbliche ubicate in altre province della Lombardia: ATASST-Fondazioni pubbliche		2	2	2	0	0	0	0	0	0	0	0	0	0	0	0	0	0	0	0	0	
acquisto di prestazioni di Neuro-psichiatria Infantile (Utopia) in strutture pubbliche ubicate nel proprio territorio: ATASST-Fondazioni pubbliche		0	0	0	0	0	0	0	0	0	0	0	0	0	0	0	0	0	0	0	0	
acquisto di prestazioni di Neuro-psichiatria Infantile (Utopia) in strutture pubbliche ubicate in altre province della Lombardia: ATASST-Fondazioni pubbliche		3	145	83	2	2	2	4	1	0	2	7	10	0	0	0	0	0	0	0	0	
acquisto di Dig da strutture pubbliche ubicate nel proprio territorio: ASST-Fondazioni pubbliche		0	0	0	0	0	0	0	0	0	0	0	0	0	0	0	0	0	0	0	0	
acquisto di Dig da strutture pubbliche ubicate in altre province della Lombardia: ATASST-Fondazioni pubbliche		2.235	17.423	12.581	7.781	4.922	1.244	1.980	203	444	3.879	463	4.057	7.256	347	0	0	0	20.142	0	0	
acquisto di prestazioni di psichiatria in strutture pubbliche ubicate nel proprio territorio: ASST-Fondazioni pubbliche		0	0	0	0	0	0	0	0	0	0	0	0	0	0	0	0	0	0	0	0	
acquisto di prestazioni di psichiatria in strutture pubbliche ubicate in altre province della Lombardia: ATASST-Fondazioni pubbliche		5	172	135	0	7	3	48	1	1	4	7	21	14	0	0	0	0	0	0	0	
acquisto farmaci file F da strutture pubbliche ubicate nel proprio territorio: ATASST-Fondazioni pubbliche		0	0	0	0	0	0	0	0	0	0	0	0	0	0	0	0	0	0	0	0	
acquisto farmaci file F da strutture pubbliche ubicate in altre province della Regione: ATASST-Fondazioni pubbliche		384	10.997	1.821	2.438	805	65	856	2	15	923	112	432</									



Dati contabili		Metropoli integrativa di: ATS DELLA CITTA' METROPOLITANA DI MILANO - CONFINATA 2018																	TOTALE N.L.
		TOTALE FONDI																	TOTALE FONDI
		Oltre alla cassa																	Oltre alla cassa
		ATS DELLA CITTA' METROPOLITANA DI MILANO																	ATS DELLA CITTA' METROPOLITANA DI MILANO
		ATS DELL'INVERGURA																	ATS DELL'INVERGURA
		ATS DELLA MONTAGNA																	ATS DELLA MONTAGNA
		ATS DELLA BIANCA																	ATS DELLA BIANCA
		ATS DI BERGAMO																	ATS DI BERGAMO
		ATS DI BRESCIA																	ATS DI BRESCIA
		ATS DELLA VAL PADANA																	ATS DELLA VAL PADANA
		ATS DI PAVIA																	ATS DI PAVIA
		ASST GRANDE ORIGINALE METROPOLITANO INDIRADA																	ASST GRANDE ORIGINALE METROPOLITANO INDIRADA
		ASST ANTI PAGO E CALO																	ASST ANTI PAGO E CALO
		ASST FATEMATRA TELLI SACCO																	ASST FATEMATRA TELLI SACCO
		ASST GARIBOLDI SPEGALIZIO ORTOPEDO TOPIALDOGGIO																	ASST GARIBOLDI SPEGALIZIO ORTOPEDO TOPIALDOGGIO
		ASST ORE ET MILANESE																	ASST ORE ET MILANESE
		ASST RHOENSE																	ASST RHOENSE
		ASST INDO MILANO																	ASST INDO MILANO
		ASST MELGONANO E DELLA MARTESANA																	ASST MELGONANO E DELLA MARTESANA
		ASST DI COIR																	ASST DI COIR
		ASST DEI SETTE LAGHI																	ASST DEI SETTE LAGHI
		ASST BELLA VALLE GIOVA																	ASST BELLA VALLE GIOVA
		ASST IARANA																	ASST IARANA
		ASST DELLA VAL TELBINA E DELL'ALTO LARIO																	ASST DELLA VAL TELBINA E DELL'ALTO LARIO
		ASST DELLA VALCAMONICA																	ASST DELLA VALCAMONICA
A.1. Contributi in conto esercizio.		(Valori in migliaia di Euro)																	
4.10.10.20.030.010.000.000	Contributi vincolati da ATSSASST-Fondazioni della Regione (extra fondi)																		50
4.10.10.20.030.020.000.000	Altri contributi da ATSSASST-Fondazioni della Regione (extra fondi)																		0
A.2. Proventi e ricavi diversi.																			
4.10.20.10.010.010.000.000	Ricavi per prestazioni erogate per la ATS di appartenenza																		0
4.10.20.10.010.020.000.000	Ricavi per prestazioni erogate per altre ATS lombarde																		0
4.10.20.10.020.010.000.000	Ricavi per prestazioni attività ambulatoriale per la ATS di appartenenza																		0
4.10.20.10.020.020.000.000	Ricavi per prestazioni attività ambulatoriale per altre ATS lombarde																		0
4.10.20.10.020.030.000.000	Ricavi per prestazioni di "screening" ATS di appartenenza																		0
4.10.20.10.020.040.000.000	Ricavi per prestazioni di "screening" altre ATS della Regione																		0
4.10.20.10.020.050.000.000	Ricavi per Neuro-psichiatria infantile (Europa) per la ATS di appartenenza																		0
4.10.20.10.020.060.000.000	Ricavi per Neuro-psichiatria infantile (Europa) per altre ATS lombarde																		0
4.10.20.10.030.010.000.000	Ricavi per attività di psichiatria (inc. 46/bis) per la ATS di appartenenza																		0
4.10.20.10.030.020.000.000	Ricavi per attività di psichiatria (inc. 46/bis) per altre ATS lombarde																		0
4.10.20.10.040.010.010.000	Ricavi per farmaci File F (escluso HCIV) per la ATS di appartenenza																		0
4.10.20.10.040.020.010.000	Ricavi per farmaci HCIV per la ATS di appartenenza																		0
4.10.20.10.040.030.010.000	Ricavi per farmaci File F (escluso HCIV) per altre ATS lombarde																		0
4.10.20.10.040.040.010.000	Ricavi per farmaci HCIV per altre ATS lombarde																		0
4.10.20.10.040.050.010.000	Ricavi per farmaci HCIV per altre ATS lombarde																		0
4.10.20.10.040.060.010.000	Ricavi per farmaci File F (escluso HCIV) per carcerati (per conto istituti penitenziari)																		0
4.10.20.10.040.070.020.000	Ricavi per i farmaci HCIV per carcerati (per conto istituti penitenziari)																		0
4.10.20.10.050.010.000.000	Ricavi per farmaci erogati in "Doppio Canale" per ATS di appartenenza																		0
4.10.20.10.050.020.000.000	Ricavi per farmaci erogati in "Doppio Canale" per altre ATS lombarde																		0
4.10.20.10.060.010.000.000	Ricavi per farmaci erogati in "Primo ciclo" per ATS di appartenenza																		0
4.10.20.10.060.020.000.000	Ricavi per farmaci erogati in "Primo ciclo" per altre ATS lombarde																		0
4.10.20.10.100.010.000.000	Prestazioni di servizi MMG, PLS, Continuità assistenziale per ATS di appartenenza																		0
4.10.20.10.100.020.000.000	Prestazioni di servizi MMG, PLS, Continuità assistenziale per altre ATS lombarde																		0
4.10.20.10.110.010.000.000	Prestazioni servizi farmaceutica convenzionata per ATS di appartenenza																		0
4.10.20.10.110.020.000.000	Prestazioni servizi farmaceutica convenzionata per altre ATS lombarde																		0
4.10.20.10.120.010.000.000	Prestazioni termali per ATS di appartenenza																		0
4.10.20.10.120.020.000.000	Prestazioni termali per altre ATS lombarde																		0
4.10.20.10.130.010.000.000	Prestazioni di trasporto ambulante ed elisoccorso per ATS di appartenenza																		0
4.10.20.10.130.020.000.000	Prestazioni di trasporto ambulante ed elisoccorso per ATSSASST/Regioni della Regione																		0
4.10.20.10.190.010.000.000	Altre prestazioni sanitarie vATS di appartenenza																		0
4.10.20.10.190.020.000.000	Altre prestazioni sanitarie verso altre ATSSASST-Fondazioni della Regione																		0
4.10.20.10.200.010.000.000	Altre prestazioni socio sanitarie v ATS di appartenenza																		0
4.10.20.10.200.020.000.000	Ricavi per "voucher" socio-sanitari ATS della Regione																		0
4.10.20.10.200.030.000.000	Altre prestazioni socio-sanitarie verso altre ATSSASST-Fondazioni lombarde																		0
4.10.20.10.300.010.000.000	Ricavi per consulenza sanitaria per ATS di appartenenza																		0
4.10.20.10.300.020.000.000	Ricavi per consulenza sanitaria verso altre ATSSASST-Fondazioni della Regione																		45
4.10.20.10.500.010.000.000	Ricavi per servizi di consulenza sanitaria in area pagamento (art. 55 c.1 lett. c) ed ex art. 57-58 CCNL) verso ATSSASST-Fondazioni della Regione																		0
4.10.20.10.500.020.000.000	Ricavi per prestazioni sanitarie riservate - Altro verso ATSSASST-Fondazioni della Regione																		75
4.10.20.10.600.800.000.000	Ricavi di ATS per servizi di prevenzione, salute pubblica di lavoro, igiene pubblica ed ambientale verso ATSSASST-Fondazioni della Regione																		7
4.10.20.10.650.020.000.000	Ricavi di ATS per sanzioni amministrative art. 12-bis, L. 31/1997																		195
4.10.20.10.650.030.000.000	Ricavi per formazione verso ATSSASST-Fondazioni della Regione																		0
4.10.20.10.650.040.000.000	Altri ricavi per prestazioni sanitarie verso ATSSASST-Fondazioni della Regione																		384
4.10.20.20.080.010.000.000	Altre prestazioni dirette verso ATSSASST-Fondazioni della Regione																		10
4.10.20.20.080.020.000.000	Altre prestazioni dirette verso ATSSASST-Fondazioni della Regione																		16
4.10.20.20.080.030.000.000	Altre prestazioni dirette verso ATSSASST-Fondazioni della Regione																		1
4.10.20.20.080.040.000.000	Altre prestazioni dirette verso ATSSASST-Fondazioni della Regione																		221
4.10.20.20.080.050.000.000	Altre prestazioni dirette verso ATSSASST-Fondazioni della Regione																		193
4.10.20.20.080.060.000.000	Altre prestazioni dirette verso ATSSASST-Fondazioni della Regione																		70
4.10.20.20.080.070.000.000	Altre prestazioni dirette verso ATSSASST-Fondazioni della Regione																		222
4.10.20.20.080.080.000.000	Altre prestazioni dirette verso ATSSASST-Fondazioni della Regione																		252
4.10.20.20.080.090.000.000	Altre prestazioni dirette verso ATSSASST-Fondazioni della Regione																		395
4.10.20.20.080.100.000.000	Altre prestazioni dirette verso ATSSASST-Fondazioni della Regione																		973
4.10.20.20.080.110.000.000	Altre prestazioni dirette verso ATSSASST-Fondazioni della Regione																		289
4.10.20.20.080.120.000.000	Altre prestazioni dirette verso ATSSASST-Fondazioni della Regione																		192
A.3) Costi, ricambi, rimborsi per attività tipiche.																			
4.10.30.20.010.010.000.000	Rimborso personale comandato e convenzionato c/o ATSSASST-Fondazioni della Regione																		155
4.10.30.20.010.020.000.000	Rimborso per Cessione di farmaci ed emovalenti verso ATSSASST-Fondazioni della Regione																		0
4.10.30.20.020.010.000.000	Rimborso per Cessione di farmaci ed emovalenti verso ATSSASST-Fondazioni della Regione																		30
4.10.30.20.020.020.000.000	Rimborso per Cessione di farmaci ed emovalenti verso ATSSASST-Fondazioni della Regione																		0
4.10.30.20.030.010.000.000	Rimborso per Cessione di farmaci ed emovalenti verso ATSSASST-Fondazioni della Regione																		0
4.10.30.20.040.010.000.000	Rimborso per acquisto altri beni da parte di ATSSASST-Fondazioni della Regione																		0
4.10.30.20.050.010.000.000	Altri canoni, ricambi e rimborsi per attività tipiche da parte di ATSSASST-Fondazioni della Regione																		0
B.1) Acquisti di beni																			
4.20.05.10.010.810.000.000	Farmaceutici Specialità Medicinali da ATSSASST-Fondazioni della Regione																		0
4.20.05.10.010.820.000.000	Farmaceutici Specialità Medicinali (Doppio Canale ex Nota CUF 37) da ATSSASST-Fondazioni della Regione																		0
4.20.05.10.020.810.000.000	Farmaceutici Ossigeno da ATSSASST-Fondazioni della Regione																		0
4.20.05.10.020.820.000.000	Farmaceutici Ossigeno (Doppio Canale) da ATSSASST-Fondazioni della Regione																		0
4.20.05.10.030.810.000.000	Emodivani da ATSSASST-Fondazioni della Regione (ESCLUSI EMODIVANI GESTITI DA CONSORZI INTERREGIONALI)																		26
4.20.05.10.030.820.000.000	Emodivani da ATSSASST-Fondazioni della Regione (ESCLUSI EMODIVANI GESTITI NEGLI AMBITI DEL CONSORZIO INTERREGIONALE)																		21
4.20.05.10.030.830.000.000	Emodivani (Doppio Canale ex Nota CUF 37) da ATSSASST-Fondazioni della Regione																		5
4.20.05.10.130.810.000.000	Sangue ed emocomponenti da ATSSASST-Fondazioni della Regione																		0
4.20.05.10.800.810.000.000	Altri beni e prodotti sanitari (escluso Specialità medicinale, ossigeno, emodivani) acquistati da ATSSASST-Fondazioni della Regione																		0
4.20.05.20.800.810.000.000	Altri beni non sanitari da ATSSASST-Fondazioni della Regione																		0
B.2) Beni di riserva																			
4.20.10.10.030.010.10.010	Acquisto di prestazioni ambulatoriali da strutture pubbliche ubicate nel proprio territorio - ASST/ATS-Fondazioni pubbliche																		410576
4.20.10.10.030.010.10.020	Acquisto di prestazioni ambulatoriali da strutture pubbliche ubicate in altre province della Lombardia - ASST/ATS-Fondazioni pubbliche																		38949
4.20.10.10.030.020.10.010	Prestazioni di "vacanze" in strutture pubbliche ubicate nel proprio territorio - ASST/ATS-Fondazioni pubbliche																		4
4.20.10.10.030.020.10.020	Prestazioni di "vacanze" in strutture pubbliche ubicate in altre province della Lombardia - ASST/ATS-Fondazioni pubbliche																		375
4.20.10.10.030.040.10.010	Acquisto di prestazioni di Neuro-psichiatria infantile (Europa) in strutture pubbliche ubicate nel proprio territorio - ASST/ATS-Fondazioni pubbliche																		1579
4.20.10.10.030.040.10.020	Acquisto di prestazioni di Neuro-psichiatria infantile (Europa) in strutture pubbliche ubicate in altre province della Lombardia - ASST/ATS-Fondazioni pubbliche																		284
4.20.10.10.030.040.10.030	Acquisto di prestazioni di Neuro-psichiatria infantile (Europa) in strutture pubbliche ubicate in altre province della Lombardia - ASST/ATS-Fondazioni pubbliche																		1.758
4.20.10.10.040.010.10.000	Acquisto di Drug da strutture pubbliche ubicate nel proprio territorio - ASST-Fondazioni pubbliche																		92542
4.20.10.10.040.010.10.010	Acquisto di Drug da strutture pubbliche ubicate in altre province della Lombardia - ATSSASST-Fondazioni pubbliche																		106.323
4.20.10.10.070.010.10.000	Acquisto di prestazioni di psichiatria in strutture pubbliche ubicate nel proprio territorio - ASST-Fondazioni pubbliche																		61721
4.20.10.10.070.010.10.010	Acquisto di prestazioni di psichiatria in strutture pubbliche ubicate in altre province lombarde - ATSSASST-Fondazioni pubbliche																		724
4.20.10.10.080.010.10.000	Acquisto farmaci File F da strutture pubbliche ubicate nel proprio territorio - ASST-Fondazioni pubbliche																		282187
4.20.10.10.080.010.10.010	Acquisto farmaci File F da strutture pubbliche ubicate in altre province della Regione - ATSSASST-Fondazioni pubbliche																		36.052
4.20.10.10.080.010.10.020	Acquisto farmaci File F da istituti penitenziari (anche per il tramite di ASST-Fondazioni pubbliche)																		30528
4.20.10.10.080.010.10.030	Acquisto farmaci "Doppio canale" (ex Nota CUF 37 più ossigeno) da strutture pubbliche ubicate nel proprio territorio (rimborso farmaco più servizio) - ASST-Fondazioni pubbliche																		1.071
4.20.10.10.080.010.10.040	Acquisto farmaci "Doppio canale" (ex Nota CUF 37 più ossigeno) da strutture pubbliche ubicate in altre province (rimborso farmaco più servizio) - ATSSASST-Fondazioni pubbliche																		19.038
4.20.10.10.080.010.10.050	Acquisto farmaci "Primo ciclo" da strutture pubbliche ubicate nel proprio territorio - ASST-Fondazioni pubbliche																		218
4.20.10.10.080.010.10.060	Acquisto farmaci "Primo ciclo" da strutture pubbliche ubicate in altre province della Regione - ATSSASST-Fondazioni pubbliche																		28
4.20.10.10.110.010.40.050	Acquisto di voucher socio-sanitari da ATSSASST-Fondazioni della Regione																		75
4.20.10.110.010.010.010	Altri acquisti di prestazioni di servizi socio-sanitari da ATSSASST-Fondazioni della Regione																		0
4.20.10.110.020.20.120	Prestazioni di prestazioni socio sanitarie integrate da RSA gestite da ASST (ATSSASST-Fondazioni della Regione)																		2.482
4.20.10.110.020.20.130	Acquisto di prestazioni socio sanitarie integrate da CDI gestite da ASST (ATSSASST-Fondazioni della Regione)																		230
4.20.10.110.020.20.140	Acquisto di prestazioni socio sanitarie integrate da RSD gestite da ASST (ATSSASST-Fondazioni della Regione)																		1.062
4.20.10.110.020.20.150	Acquisto di prestazioni socio sanitarie integrate da CDI gestite da ASST (ATSSASST-Fondazioni della Regione)																		2.316
4.20.10.110.020.20.160	Acquisto di prestazioni socio sanitarie integrate da hospice gestite da ASST (ATSSASST-Fondazioni della Regione)																		692
4.20.10.110.020.20.000	Servizi di consulenza sanitaria in area pagamento (art. 55 c.1 lett. c) ed ex art. 57-58 CCNL) - attività vATS-ASST-Fondazioni della Regione																		0
4.20.10.110.020.20.010	Servizi di consulenza sanitaria in area pagamento (art. 55 c.2 CCNL) vATS-ASST-Fondazioni della Regione																		0
4.20.10.110.040.000.000	Costi per prestazioni sanitarie intramonte - Altro verso ATSSASST-Fondazioni della Regione																		140
4.20.10.110.040.010.000	Altre Contribuzioni Passive e sociali verso altre ATSSASST-Fondazioni della Regione																		436
4.20.10.110.040.020.000	Contribuzione socio-sanitaria da ATSSASST-Fondazioni della Regione																		427
4.20.10.110.040.030.000	Contribuzione scientifica da ATSSASST-Fondazioni della Regione																		0
4.20.10.110.040.040.000	Rimborso degli oneri aziendali del personale sanitario che presta servizio in azienda in posizione di comando in ATSSASST-Fondazioni della Regione																		2.469
4.20.10.110.040.050.000	Altre prestazioni per servizi sanitari da ATSSASST-Fondazioni della Regione																		1.624
4.20.10.20.010.040.10.000	Acquisto di altri servizi non sanitari da ATSSASST-Fondazioni della Regione																		6
4.20.10.20.020.010.010	Contribuzione non sanitaria da ATSSASST-Fondazioni della Regione																		7
4.20.10.20.030.020.000	Formazione externalizzata da ATSSASST-Fondazioni della Regione																		8
B.3) Manutenzione e riparazione (ordinaria e straordinaria)																			
4.20.15.90.000.000.000.000	Manutenzione e riparazione ATSSASST-Fondazioni della Regione																		0
B.4) Godimento di beni di terzi																			
4.20.20.80.010.000.000.000	Locazioni e noleggi da ATSSASST-Fondazioni della Regione																		342
B.5) Oneri di gestione																			
4.20.30.40.012.000.000.000	Indennità, rimborso spese e oneri sociali per il direttore generale, direttore sanitario e direttore amministrativo e componenti del collegio sindacale vATS-ASST-Fondazioni della Regione																		69
4.20.30.40.022.000.000.000	Indennità, rimborso spese e oneri sociali per il direttore scientifico a carico del Bilancio sociale vATS-ASST-Fondazioni della Regione																		0
4.20.30.40.032.000.000.000	Indennità, rimborso spese e oneri sociali per il direttore sociale a carico del Bilancio sociale vATS-ASST-Fondazioni della Regione																		0
4.20.30.40.042.000.000.000	Sanzioni verso ATS della Regione																		0
C.1) Interessi attivi																			
6.10.10.30.090.000.000.000	Interessi attivi verso ATSSASST-Fondazioni della Regione																		0
C.2) Interessi passivi																			
6.20.10.30.080.000.000.000	Rimborso per prestazioni ATSSASST-Fondazioni della Regione																		0
E.1) Proventi Straordinari																			
7.10.10.20.000.000.000.000	Plusvalenze da ATSSASST-Fondazioni della Regione																		0
7.20.30.10.000.000.000.000	Sopravvenienze e insussistenze passive verso ATSSASST-Fondazioni della Regione																		903
E.2) Oneri Straordinari																			
7.20.10.20.000.000.000.000	Manufatti da ATSSASST-Fondazioni della Regione																		0
7.20.40.10.000.000.000.000	Sopravvenienze e insussistenze passive verso ATSSASST-Fondazioni della Regione relative alla mobilità transregionale																		0
7.20.40.15.000.000.000.000	Altre sopravvenienze e insussistenze passive verso ATSSASST-Fondazioni della Regione																		30



Dettaglio nota integrativa di: ATS DELLA CITTA' METROPOLITANA DI MILANO - Consuntivo 2018		ASST DILECCO	ASST DI MONZA	ASST DI VIMERCATE	ASST PAHA GIOVANNI XXIII	ASST DI BERGAMO OVEST	ASST DIBERGAMO EST	ASST IRCA OSPEDALI CIVILI DIBRESCIA	ASST DELLA FRANCIACORTA	ASST DEL GARDA	ASST DI CREMONA	ASST DI MANTOVA	ASST DI CREMA	ASST DI PAVIA	IRCA CENTRO FERLE BRINIC - CASATENNO	IRCCS ISTITUTO NAZIONALE DEI TUMORI	IRCCS IRRITTO NEUROLOGICO CARLO BESTA	IRCCS SAN CARLO SPAVATI MATTEO	IRCCS OSPEDALE POLICLINICO DI MILANO	IRCCS IRRITTO UNIVERSITARIO AMBROSIANO (IRCCS) (ARNU)	AGENZIA DEI CONTROLLI
(Valori in migliaia di Euro)		715	716	717	718	719	720	721	722	723	724	725	726	727	806	820	821	824	825	891	892
A.1 Contributi in conto esercizio																					
Contributi vincolati da ATS/ASST/Fondazioni della regione (extra fondi)																					
Altri contributi da ATS/ASST/Fondazioni della regione (extra fondi)																					
A.2 Proventi e ricavi diversi																					
Ricavi per prestazioni da parte di ATS di appartenenza																					
Ricavi per prestazioni da parte di altre ATS lombarde																					
Ricavi per prestazioni attività ambulatoriali per la ATS di appartenenza																					
Ricavi per prestazioni attività ambulatoriali per altre ATS lombarde																					
Ricavi per prestazioni di "screening" ATS di appartenenza																					
Ricavi per prestazioni di "screening" altre ATS della regione																					
Ricavi per Neuro-psichiatria infantile (Liguria) per la ATS di appartenenza																					
Ricavi per Neuro-psichiatria infantile (Liguria) per altre ATS lombarde																					
Ricavi per attività di psichiatria (onc-45anni) per la ATS di appartenenza																					
Ricavi per attività di psichiatria (onc-45anni) per altre ATS lombarde																					
Ricavi per farmaci File F (escluso HCIV) per la ATS di appartenenza																					
Ricavi per farmaci HCIV per la ATS di appartenenza																					
Ricavi per farmaci File F (escluso HCIV) per altre ATS lombarde																					
Ricavi per farmaci HCIV per altre ATS lombarde																					
Ricavi per farmaci File F (escluso HCIV) per carceri (per conto istituti penitenziari)																					
Ricavi per farmaci HCIV nei carceri (per conto istituti penitenziari)																					
Ricavi per farmaci erogati in "Doppio Canale" per ATS di appartenenza																					
Ricavi per farmaci erogati in "Doppio Canale" per altre ATS lombarde																					
Ricavi per farmaci erogati in "Primo ciclo" per ATS di appartenenza																					
Ricavi per farmaci erogati in "Primo ciclo" per altre ATS lombarde																					
Prestazioni di servizi MMG, PLS, Continuità assistenziale per ATS di appartenenza																					
Prestazioni di servizi MMG, PLS, Continuità assistenziale per altre ATS lombarde																					
Prestazioni servizi farmaceutica convenzionata per ATS di appartenenza																					
Prestazioni servizi farmaceutica convenzionata per altre ATS lombarde																					
Prestazioni termali per ATS di appartenenza																					
Prestazioni termali per altre ATS lombarde																					
Prestazioni di trasporto ambulatorio ed elisoccorso per ATS di appartenenza																					
Prestazioni di trasporto ambulatorio ed elisoccorso per ATS/ASST/IRCCS della Regione																					
Altre prestazioni sanitarie v/ATS di appartenenza																					
Altre prestazioni sanitarie verso altre ATS/ASST/Fondazioni lombarde																					
Altre prestazioni socio sanitarie v/ATS di appartenenza																					
Ricavi per Voucher socio-sanitari ATS della Regione																					
Altre prestazioni socio sanitarie verso altre ATS/ASST/Fondazioni lombarde																					
Ricavi per consulenza sanitaria per ATS di appartenenza																					
Ricavi per consulenza sanitaria valore ATS/ASST/Fondazioni della Regione																					
Ricavi per servizi di consulenza sanitaria in area pagamento (art. 55 c.1 lett. c) ed ex art. 57-58 CCNL) verso ATS/ASST/Fondazioni della Regione																					
Ricavi per prestazioni sanitarie in area non a pagamento (art. 55 c.1 lett. c) ed ex art. 57-58 CCNL) verso ATS/ASST/Fondazioni della Regione																					
Ricavi per prestazioni sanitarie in area non a pagamento - Altro verso ATS/ASST/Fondazioni della Regione																					
Ricavi di ATS per attività di prevenzione, salute ambiente di lavoro, igiene pubblica ed ambiente verso ATS/ASST/Fondazioni della Regione																					
Ricavi di ATS per sanzioni amministrative art. 12-bis, L.R. 31/1997 ATS/ASST/Fondazioni della Regione																					
Ricavi per formazione verso ATS/ASST/Fondazioni della Regione																					
Altri ricavi per prestazioni non sanitarie verso ATS/ASST/Fondazioni della Regione																					
Altri proventi diversi verso ATS/ASST/Fondazioni della Regione																					
A.3) Costi, ricambi, rimborsi per attività tipiche																					
Rimborso personale comandato e convenzionato da ATS/ASST/Fondazioni della Regione																					
Rimborsi per Cessione di farmaci ed emodermivi verso ATS/ASST/Fondazioni della Regione (ESCLUSO EMOODERMIVATI GESTITI IN CONCORDATO)																					
Rimborsi per Cessione di farmaci ed emodermivi verso ATS/ASST/Fondazioni della Regione (ESCLUSO EMOODERMIVATI GESTITI IN CONCORDATO INTERREGIONALE)																					
Rimborsi per Cessione di sangue ed emocomponenti verso ATS/ASST/Fondazioni della Regione (ESCLUSO EMOODERMIVATI GESTITI IN CONCORDATO INTERREGIONALE)																					
Rimborsi per Cessione di sangue ed emocomponenti verso ATS/ASST/Fondazioni della Regione																					
Rimborsi per acquisto altri beni da parte di ATS/ASST/Fondazioni della Regione																					
Altri rimborsi, ricambi e rimborsi per attività tipiche da parte di ATS/ASST/Fondazioni della Regione																					
B.1) Acquisti di beni																					
Farmaceutici: Specialità Medicinali da ATS/ASST/Fondazioni della Regione																					
Farmaceutici: Specialità Medicinali (Doppio Canale ex Nota CUP 37) da ATS/ASST/Fondazioni della Regione																					
Farmaceutici: Ossigeno da ATS/ASST/Fondazioni della Regione																					
Farmaceutici: Ossigeno (Doppio Canale) da ATS/ASST/Fondazioni della Regione																					
Emodermivi da ATS/ASST/Fondazioni della Regione (ESCLUSO EMOODERMIVATI GESTITI IN CONCORDATO INTERREGIONALE)																					
Emodermivi da ATS/ASST/Fondazioni della Regione (ESCLUSO EMOODERMIVATI GESTITI IN CONCORDATO INTERREGIONALE)																					
Emodermivi (Doppio Canale ex Nota CUP 37) da ATS/ASST/Fondazioni della Regione																					
Sangue ed emocomponenti da ATS/ASST/Fondazioni della Regione																					
Altri beni e prodotti sanitari (escluso Specialità medicinali, ossigeno, emodermivi) da ATS/ASST/Fondazioni della Regione																					
Altri beni non sanitari da ATS/ASST/Fondazioni della Regione																					
B.2) Acquisti di servizi																					
acquisto di prestazioni ambulatoriali da strutture pubbliche ubicate nel proprio territorio: ASST/ATS/Fondazioni pubbliche																					
acquisto di prestazioni ambulatoriali in strutture pubbliche ubicate in altre province della Lombardia: ASST/ATS/Fondazioni pubbliche																					
Prestazioni di "screening" in strutture pubbliche ubicate nel proprio territorio: ASST/ATS/Fondazioni pubbliche																					
Prestazioni di "screening" in strutture pubbliche ubicate in altre province della Lombardia: ASST/ATS/Fondazioni pubbliche																					
acquisto di prestazioni di Neuro-psichiatria infantile (Liguria) in strutture pubbliche ubicate nel proprio territorio: ASST/ATS/Fondazioni pubbliche																					
acquisto di prestazioni di Neuro-psichiatria infantile (Liguria) in strutture pubbliche ubicate in altre province della Lombardia: ASST/ATS/Fondazioni pubbliche																					
acquisto di Dig di strutture pubbliche ubicate nel proprio territorio: ASST/Fondazioni pubbliche																					
acquisto di Dig di strutture pubbliche ubicate in altre province della Lombardia: ASST/ATS/Fondazioni pubbliche																					
acquisto di prestazioni di psichiatria in strutture pubbliche ubicate nel proprio territorio: ASST/Fondazioni pubbliche																					
acquisto di prestazioni di psichiatria in strutture pubbliche ubicate in altre province della Lombardia: ASST/ATS/Fondazioni pubbliche																					
acquisto farmaci file F da strutture pubbliche ubicate nel proprio territorio: ASST/Fondazioni pubbliche																					
acquisto farmaci file F da strutture pubbliche ubicate in altre province della Regione: ASST/ATS/Fondazioni pubbliche																					
acquisto farmaci file F da istituti penitenziari (anche per il tramite di ASST/Fondazioni pubbliche)																					
acquisto farmaci "Doppio canale" (ex Nota CUP 37 più ossigeno) da strutture pubbliche ubicate nel proprio territorio (rimborso farmaco più servizio): ASST/Fondazioni pubbliche																					
acquisto farmaci "Doppio canale" (ex Nota CUP 37 più ossigeno) da strutture pubbliche ubicate in altre province (rimborso farmaco più servizio): ASST/ATS/Fondazioni pubbliche																					
acquisto farmaci "Primo ciclo" da strutture pubbliche ubicate nel proprio territorio: ASST/Fondazioni pubbliche																					
acquisto farmaci "Primo ciclo" da strutture pubbliche ubicate in altre province della Regione: ASST/ATS/Fondazioni pubbliche																					
acquisto di voucher socio-sanitari da ATS/ASST/Fondazioni della Regione																					
Altri acquisti di prestazioni di servizi socio-sanitari da ATS/ASST/Fondazioni della Regione																					
acquisto di prestazioni socio sanitarie integrate da RSA gestite da ASST (ATS/ASST/Fondazioni della Regione)																					
acquisto di prestazioni socio sanitarie integrate da CDI gestite da ASST (ATS/ASST/Fondazioni della Regione)																					
acquisto di prestazioni socio sanitarie integrate da RSD gestite da ASST (ATS/ASST/Fondazioni della Regione)																					
acquisto di prestazioni socio sanitarie integrate da CDD gestite da ASST (ATS/ASST/Fondazioni della Regione)																					
Servizi di consulenza sanitaria in area pagamento (art. 55 c.1 lett. c) ed ex art. 57-58 CCNL) in area v/ATS-ASST/Fondazioni della Regione																					
Servizi di consulenza sanitaria in area non a pagamento (art. 55 c.1 CCNL) v/ATS-ASST/Fondazioni della Regione																					
Costi per prestazioni sanitarie in area non a pagamento - Altro verso ATS/ASST-Fondazioni della Regione																					
Altri Contributori Passivi e rimborsi verso altre ATS/ASST-Fondazioni della Regione																					
Consulenze sanitarie da ATS/ASST/Fondazioni della Regione																					
Consulenze socio sanitarie da ATS/ASST/Fondazioni della Regione																					
Consulenze scientifiche da ATS/ASST/Fondazioni della Regione																					
Rimborso agli oneri dipendenti del personale sanitario che presta servizio in azienda in posizione di comando in ATS/ASST/Fondazioni della Regione																					
Altre prestazioni per servizi socio-sanitari da ATS/ASST/Fondazioni della Regione																					
Acquisto di altri servizi non sanitari da ATS/ASST/Fondazioni della Regione																					
Consulenze non sanitarie da ATS/ASST/Fondazioni della Regione																					
Rimborso agli oneri dipendenti del personale non sanitario che presta servizio in azienda in posizione di comando in ATS/ASST/Fondazioni della Regione																					
Formazione externalizzata da ATS/ASST/Fondazioni della Regione																					
B.3) Manutenzione e riparazione (ordinaria externalizzata)																					
Manutenzione e riparazione ATS/ASST/Fondazioni della Regione																					
B.4) Godimento di beni di terzi																					
Locazioni e noleggi da ATS/ASST/Fondazioni della Regione																					
B.5) Oneri diversi di gestione																					
Indennità, rimborso spese e oneri sociali per il direttore generale, direttore sanitario e direttore amministrativo e componenti del collegio sindacale v/ATS-ASST-Fondazioni d/Regione																					
Indennità, rimborso spese e oneri sociali per il direttore scientifico a carico del Bilancio ricerca v/ATS-ASST-Fondazioni d/Regione																					
Indennità, rimborso spese e oneri sociali per il direttore sociale a carico del Bilancio sociale v/ATS-ASST-Fondazioni d/Regione																					
Sanzioni verso ATS della Regione																					
C.1) Interessi attivi																					
Interessi attivi verso ATS-ASST-Fondazioni della Regione																					
C.2) Interessi passivi																					
Interessi passivi verso ATS-ASST-Fondazioni della Regione																					
E.1) Proventi Straordinari																					
Plusvalenze da ATS-ASST-Fondazioni della Regione																					
Sopravvenienze e inasprimenti attivi verso ATS/ASST-Fondazioni della Regione																					
E.2) Oneri Straordinari																					
Minusvalenze da ATS-ASST-Fondazioni della Regione																					
Sopravvenienze e inasprimenti passivi verso ATS/ASST-Fondazioni della Regione relative alla mobilità emarginata																					
Altre sopravvenienze e inasprimenti passivi verso ATS/ASST-Fondazioni della Regione																					




MINISTERO DELLA SANITA'

 Direzione Generale della Programmazione sanitaria, dei livelli di assistenza e dei principi etici di sistema
 Direzione Generale del Sistema Informativo

CE

 MODELLO DI RILEVAZIONE DEL CONTO ECONOMICO
 AZIENDE UNITA' SANITARIE LOCALI - AZIENDE OSPEDALIERE
 IRCCS - AZIENDE OSPEDALIERE UNIVERSITARIE

STRUTTURA RILEVATA

REGIONE	030
U.S.L./AZ.OSP.	321

OGGETTO DELLA RILEVAZIONE

Consuntivo	
ANNO	2018

Verbale Collegio Sindacale (S/N)	S
----------------------------------	---

(valori in migliaia di Euro)

Cons	CODICE	VOCE MODELLO CE	IMPORTO	Somma sezionali	Differenza
		A) Valore della produzione			
	AA0010	A.1) Contributi in c/esercizio	5005448	5,005,448	-
	AA0020	A.1.A) Contributi da Regione o Prov. Aut. per quota F.S. regionale	4986539	4,986,539	-
	AA0030	A.1.A.1) da Regione o Prov. Aut. per quota F.S. regionale indistinto	4986150	4,986,150	-
	AA0040	A.1.A.2) da Regione o Prov. Aut. per quota F.S. regionale vincolato	389	389	-
	AA0050	A.1.B) Contributi c/esercizio (extra fondo)	18869	18,869	-
	AA0060	A.1.B.1) da Regione o Prov. Aut. (extra fondo)	18740	18,740	-
	AA0070	A.1.B.1.1) Contributi da Regione o Prov. Aut. (extra fondo) vincolati	18740	18,740	-
	AA0080	A.1.B.1.2) Contributi da Regione o Prov. Aut. (extra fondo) - Risorse aggiuntive da bilancio regionale a titolo di copertura LEA	0	-	-
	AA0090	A.1.B.1.3) Contributi da Regione o Prov. Aut. (extra fondo) - Risorse aggiuntive da bilancio regionale a titolo di copertura extra LEA	0	-	-
	AA0100	A.1.B.1.4) Contributi da Regione o Prov. Aut. (extra fondo) - Altro	0	-	-
	AA0110	A.1.B.2) Contributi da Aziende sanitarie pubbliche della Regione o Prov. Aut. (extra fondo)	50	50	-
R	AA0120	A.1.B.2.1) Contributi da Aziende sanitarie pubbliche della Regione o Prov. Aut. (extra fondo) vincolati	50	50	-
R	AA0130	A.1.B.2.2) Contributi da Aziende sanitarie pubbliche della Regione o Prov. Aut. (extra fondo) altro	0	-	-
	AA0140	A.1.B.3) Contributi da altri soggetti pubblici (extra fondo)	79	79	-
	AA0150	A.1.B.3.1) Contributi da altri soggetti pubblici (extra fondo) vincolati	20	20	-
	AA0160	A.1.B.3.2) Contributi da altri soggetti pubblici (extra fondo) L. 210/92	0	-	-
	AA0170	A.1.B.3.3) Contributi da altri soggetti pubblici (extra fondo) altro	59	59	-
	AA0180	A.1.C) Contributi c/esercizio per ricerca	0	-	-
	AA0190	A.1.C.1) Contributi da Ministero della Salute per ricerca corrente	0	-	-
	AA0200	A.1.C.2) Contributi da Ministero della Salute per ricerca finalizzata	0	-	-
	AA0210	A.1.C.3) Contributi da Regione ed altri soggetti pubblici per ricerca	0	-	-
	AA0220	A.1.C.4) Contributi da privati per ricerca	0	-	-
	AA0230	A.1.D) Contributi c/esercizio da privati	40	40	-
	AA0240	A.2) Rettifica contributi c/esercizio per destinazione ad investimenti	0	-	-
	AA0250	A.2.A) Rettifica contributi in c/esercizio per destinazione ad investimenti - da Regione o Prov. Aut. per quota F.S. regionale	0	-	-
	AA0260	A.2.B) Rettifica contributi in c/esercizio per destinazione ad investimenti - altri contributi	0	-	-
	AA0270	A.3) Utilizzo fondi per quote inutilizzate contributi vincolati di esercizi precedenti	15663	15,663	-
	AA0280	A.3.A) Utilizzo fondi per quote inutilizzate contributi di esercizi precedenti da Regione o Prov. Aut. per quota F.S. regionale vincolato	6855	6,855	-
	AA0290	A.3.B) Utilizzo fondi per quote inutilizzate contributi di esercizi precedenti da soggetti pubblici (extra fondo) vincolati	8719	8,719	-
	AA0300	A.3.C) Utilizzo fondi per quote inutilizzate contributi di esercizi precedenti per ricerca	0	-	-
	AA0310	A.3.D) Utilizzo fondi per quote inutilizzate contributi vincolati di esercizi precedenti da privati	89	89	-
	AA0320	A.4) Ricavi per prestazioni sanitarie e sociosanitarie a rilevanza sanitaria	439199	439,199	-
	AA0330	A.4.A) Ricavi per prestazioni sanitarie e sociosanitarie a rilevanza sanitaria erogate a soggetti pubblici	19164	19,164	-
R	AA0340	A.4.A.1) Ricavi per prestaz. sanitarie e sociosanitarie a rilevanza sanitaria erogate ad Aziende sanitarie pubbliche della Regione	315	315	-
R	AA0350	A.4.A.1.1) Prestazioni di ricovero	0	-	-
R	AA0360	A.4.A.1.2) Prestazioni di specialistica ambulatoriale	0	-	-
R	AA0370	A.4.A.1.3) Prestazioni di psichiatria residenziale e semiresidenziale	0	-	-
R	AA0380	A.4.A.1.4) Prestazioni di File F	0	-	-
R	AA0390	A.4.A.1.5) Prestazioni servizi MMG, PLS, Contin. assistenziale	0	-	-
R	AA0400	A.4.A.1.6) Prestazioni servizi farmaceutica convenzionata	0	-	-
R	AA0410	A.4.A.1.7) Prestazioni termali	0	-	-
R	AA0420	A.4.A.1.8) Prestazioni trasporto ambulanze ed elisoccorso	0	-	-
R	AA0430	A.4.A.1.9) Altre prestazioni sanitarie e socio-sanitarie a rilevanza sanitaria	315	315	-
	AA0440	A.4.A.2) Ricavi per prestaz. sanitarie e sociosanitarie a rilevanza sanitaria erogate ad altri soggetti pubblici	544	544	-
	AA0450	A.4.A.3) Ricavi per prestaz. sanitarie e sociosanitarie a rilevanza sanitaria erogate a soggetti pubblici Extraregione	18305	18,305	-
S	AA0460	A.4.A.3.1) Prestazioni di ricovero	0	-	-
S	AA0470	A.4.A.3.2) Prestazioni ambulatoriali	0	-	-
SS	AA0480	A.4.A.3.3) Prestazioni di psichiatria non soggetta a compensazione (resid. e semiresid.)	0	-	-
S	AA0490	A.4.A.3.4) Prestazioni di File F	0	-	-
S	AA0500	A.4.A.3.5) Prestazioni servizi MMG, PLS, Contin. assistenziale Extraregione	0	-	-
S	AA0510	A.4.A.3.6) Prestazioni servizi farmaceutica convenzionata Extraregione	18201	18,201	-
S	AA0520	A.4.A.3.7) Prestazioni termali Extraregione	0	-	-
S	AA0530	A.4.A.3.8) Prestazioni trasporto ambulanze ed elisoccorso Extraregione	0	-	-
S	AA0540	A.4.A.3.9) Altre prestazioni sanitarie e sociosanitarie a rilevanza sanitaria Extraregione	0	-	-
S	AA0550	A.4.A.3.10) Ricavi per cessione di emocomponenti e cellule staminali Extraregione	0	-	-
S	AA0560	A.4.A.3.11) Ricavi per differenziale tariffe TUC	0	-	-
SS	AA0570	A.4.A.3.12) Altre prestazioni sanitarie e sociosanitarie a rilevanza sanitaria non soggette a compensazione Extraregione	104	104	-
SS	AA0580	A.4.A.3.12.A) Prestazioni di assistenza riabilitativa non soggette a compensazione Extraregione	0	-	-
SS	AA0590	A.4.A.3.12.B) Altre prestazioni sanitarie e socio-sanitarie a rilevanza sanitaria non soggette a compensazione Extraregione	104	104	-
	AA0600	A.4.A.3.13) Altre prestazioni sanitarie a rilevanza sanitaria - Mobilità attiva Internazionale	0	-	-
S	AA0610	A.4.B) Ricavi per prestazioni sanitarie e sociosanitarie a rilevanza sanitaria erogate da privati v/residenti Extraregione in compensazione (mobilità attiva)	409476	409,476	-
S	AA0620	A.4.B.1) Prestazioni di ricovero da priv. Extraregione in compensazione (mobilità attiva)	314849	314,849	-
S	AA0630	A.4.B.2) Prestazioni ambulatoriali da priv. Extraregione in compensazione (mobilità attiva)	60296	60,296	-
S	AA0640	A.4.B.3) Prestazioni di File F da priv. Extraregione in compensazione (mobilità attiva)	34242	34,242	-
S	AA0650	A.4.B.4) Altre prestazioni sanitarie e sociosanitarie a rilevanza sanitaria erogate da privati v/residenti Extraregione in compensazione (mobilità attiva)	89	89	-
	AA0660	A.4.C) Ricavi per prestazioni sanitarie e sociosanitarie a rilevanza sanitaria erogate a privati	10443	10,443	-
	AA0670	A.4.D) Ricavi per prestazioni sanitarie erogate in regime di intramoenia	116	116	-

	AA0680	A.4.D.1) Ricavi per prestazioni sanitarie intramoenia - Area ospedaliera	0	-	-
	AA0690	A.4.D.2) Ricavi per prestazioni sanitarie intramoenia - Area specialistica	0	-	-
	AA0700	A.4.D.3) Ricavi per prestazioni sanitarie intramoenia - Area sanità pubblica	17	17	-
	AA0710	A.4.D.4) Ricavi per prestazioni sanitarie intramoenia - Consulenze (ex art. 55 c.1 lett. c), d) ed ex art. 57-58)	99	99	-
R	AA0720	A.4.D.5) Ricavi per prestazioni sanitarie intramoenia - Consulenze (ex art. 55 c.1 lett. c), d) ed ex art. 57-58) (Aziende sanitarie pubbliche della Regione)	0	-	-
	AA0730	A.4.D.6) Ricavi per prestazioni sanitarie intramoenia - Altro	0	-	-
R	AA0740	A.4.D.7) Ricavi per prestazioni sanitarie intramoenia - Altro (Aziende sanitarie pubbliche della Regione)	0	-	-
	AA0750	A.5) Concorsi, recuperi e rimborsi	8019	8,019	-
	AA0760	A.5.A) Rimborsi assicurativi	70	70	-
	AA0770	A.5.B) Concorsi, recuperi e rimborsi da Regione	864	864	-
	AA0780	A.5.B.1) Rimborso degli oneri stipendiali del personale dell'azienda in posizione di comando presso la Regione	864	864	-
	AA0790	A.5.B.2) Altri concorsi, recuperi e rimborsi da parte della Regione	0	-	-
R	AA0800	A.5.C) Concorsi, recuperi e rimborsi da Aziende sanitarie pubbliche della Regione	3999	3,999	-
R	AA0810	A.5.C.1) Rimborso degli oneri stipendiali del personale dipendente dell'azienda in posizione di comando presso Aziende sanitarie pubbliche della Regione	155	155	-
R	AA0820	A.5.C.2) Rimborsi per acquisto beni da parte di Aziende sanitarie pubbliche della Regione	0	-	-
R	AA0830	A.5.C.3) Altri concorsi, recuperi e rimborsi da parte di Aziende sanitarie pubbliche della Regione	3844	3,844	-
	AA0840	A.5.D) Concorsi, recuperi e rimborsi da altri soggetti pubblici	474	474	-
	AA0850	A.5.D.1) Rimborso degli oneri stipendiali del personale dipendente dell'azienda in posizione di comando presso altri soggetti pubblici	474	474	-
	AA0860	A.5.D.2) Rimborsi per acquisto beni da parte di altri soggetti pubblici	0	-	-
	AA0870	A.5.D.3) Altri concorsi, recuperi e rimborsi da parte di altri soggetti pubblici	0	-	-
	AA0880	A.5.E) Concorsi, recuperi e rimborsi da privati	2612	2,612	-
	AA0890	A.5.E.1) Rimborso da aziende farmaceutiche per Pay back	0	-	-
	AA0900	A.5.E.1.1) Pay-back per il superamento del tetto della spesa farmaceutica territoriale	0	-	-
	AA0910	A.5.E.1.2) Pay-back per superamento del tetto della spesa farmaceutica ospedaliera	0	-	-
	AA0920	A.5.E.1.3) Ulteriore Pay-back	0	-	-
	AA0930	A.5.E.2) Altri concorsi, recuperi e rimborsi da privati	2612	2,612	-
	AA0940	A.6) Compartecipazione alla spesa per prestazioni sanitarie (Ticket)	2	2	-
	AA0950	A.6.A) Compartecipazione alla spesa per prestazioni sanitarie - Ticket sulle prestazioni di specialistica ambulatoriale	2	2	-
	AA0960	A.6.B) Compartecipazione alla spesa per prestazioni sanitarie - Ticket sul pronto soccorso	0	0	-
	AA0970	A.6.C) Compartecipazione alla spesa per prestazioni sanitarie (Ticket) - Altro	0	0	-
	AA0980	A.7) Quota contributi c/ capitale imputata all'esercizio	5396	5,396	-
	AA0990	A.7.A) Quota imputata all'esercizio dei finanziamenti per investimenti dallo Stato	0	0	-
	AA1000	A.7.B) Quota imputata all'esercizio dei finanziamenti per investimenti da Regione	421	421	-
	AA1010	A.7.C) Quota imputata all'esercizio dei finanziamenti per beni di prima dotazione	3887	3,887	-
	AA1020	A.7.D) Quota imputata all'esercizio dei contributi in c/ esercizio FSR destinati ad investimenti	1038	1,038	-
	AA1030	A.7.E) Quota imputata all'esercizio degli altri contributi in c/ esercizio destinati ad investimenti	12	12	-
	AA1040	A.7.F) Quota imputata all'esercizio di altre poste del patrimonio netto	38	38	-
	AA1050	A.8) Incrementi delle immobilizzazioni per lavori interni	0	0	-
	AA1060	A.9) Altri ricavi e proventi	510	510	-
	AA1070	A.9.A) Ricavi per prestazioni non sanitarie	28	28	-
	AA1080	A.9.B) Fitti attivi ed altri proventi da attività immobiliari	482	482	-
	AA1090	A.9.C) Altri proventi diversi	0	0	-
	AZ9999	Totale valore della produzione (A)	5474237	5,474,237	-
		B) Costi della produzione			
	BA0010	B.1) Acquisti di beni	74715	74,715	-
	BA0020	B.1.A) Acquisti di beni sanitari	73009	73,009	-
	BA0030	B.1.A.1) Prodotti farmaceutici ed emoderivati	72814	72,814	-
	BA0040	B.1.A.1.1) Medicinali con AIC, ad eccezione di vaccini ed emoderivati di produzione regionale	72814	72,814	-
	BA0050	B.1.A.1.2) Medicinali senza AIC	0	-	-
	BA0060	B.1.A.1.3) Emoderivati di produzione regionale	0	-	-
	BA0070	B.1.A.2) Sanguine ed emocomponenti	7	7	-
R	BA0080	B.1.A.2.1) da pubblico (Aziende sanitarie pubbliche della Regione) - Mobilità intraregionale	7	7	-
S	BA0090	B.1.A.2.2) da pubblico (Aziende sanitarie pubbliche extra Regione) - Mobilità extraregionale	0	-	-
	BA0100	B.1.A.2.3) da altri soggetti	0	-	-
	BA0210	B.1.A.3) Dispositivi medici	47	47	-
	BA0220	B.1.A.3.1) Dispositivi medici	43	43	-
	BA0230	B.1.A.3.2) Dispositivi medici impiantabili attivi	0	-	-
	BA0240	B.1.A.3.3) Dispositivi medico diagnostici in vitro (IVD)	4	4	-
	BA0250	B.1.A.4) Prodotti dietetici	0	-	-
	BA0260	B.1.A.5) Materiali per la profilassi (vaccini)	0	-	-
	BA0270	B.1.A.6) Prodotti chimici	0	-	-
	BA0280	B.1.A.7) Materiali e prodotti per uso veterinario	108	108	-
	BA0290	B.1.A.8) Altri beni e prodotti sanitari	33	33	-
R	BA0300	B.1.A.9) Beni e prodotti sanitari da Aziende sanitarie pubbliche della Regione	0	-	-
	BA0310	B.1.B) Acquisti di beni non sanitari	1706	1,706	-
	BA0320	B.1.B.1) Prodotti alimentari	0	-	-
	BA0330	B.1.B.2) Materiali di guardaroba, di pulizia e di convivenza in genere	106	106	-
	BA0340	B.1.B.3) Combustibili, carburanti e lubrificanti	141	141	-
	BA0350	B.1.B.4) Supporti informatici e cancelleria	193	193	-
	BA0360	B.1.B.5) Materiale per la manutenzione	7	7	-
	BA0370	B.1.B.6) Altri beni e prodotti non sanitari	1259	1,259	-
R	BA0380	B.1.B.7) Beni e prodotti non sanitari da Aziende sanitarie pubbliche della Regione	0	-	-
	BA0390	B.2) Acquisti di servizi	5243414	5,243,414	-
	BA0400	B.2.A) Acquisti servizi sanitari	5229544	5,229,544	-
	BA0410	B.2.A.1) Acquisti servizi sanitari per medicina di base	290548	290,548	-
	BA0420	B.2.A.1.1) - da convenzione	289349	289,349	-
	BA0430	B.2.A.1.1.A) Costi per assistenza MMG	219390	219,390	-
	BA0440	B.2.A.1.1.B) Costi per assistenza PLS	58384	58,384	-
	BA0450	B.2.A.1.1.C) Costi per assistenza Continuità assistenziale	11453	11,453	-
	BA0460	B.2.A.1.1.D) Altro (medicina dei servizi, psicologi, medici 118, ecc)	122	122	-
R	BA0470	B.2.A.1.2) - da pubblico (Aziende sanitarie pubbliche della Regione) - Mobilità intraregionale	0	-	-
S	BA0480	B.2.A.1.3) - da pubblico (Aziende sanitarie pubbliche Extraregione) - Mobilità extraregionale	1199	1,199	-
	BA0490	B.2.A.2) Acquisti servizi sanitari per farmaceutica	488058	488,058	-
	BA0500	B.2.A.2.1) - da convenzione	483766	483,766	-
R	BA0510	B.2.A.2.2) - da pubblico (Aziende sanitarie pubbliche della Regione)- Mobilità intraregionale	0	-	-
S	BA0520	B.2.A.2.3) - da pubblico (Extraregione)	4292	4,292	-
	BA0530	B.2.A.3) Acquisti servizi sanitari per assistenza specialistica ambulatoriale	904981	904,981	-
R	BA0540	B.2.A.3.1) - da pubblico (Aziende sanitarie pubbliche della Regione)	470091	470,091	-
	BA0550	B.2.A.3.2) - da pubblico (altri soggetti pubbl. della Regione)	0	-	-
S	BA0560	B.2.A.3.3) - da pubblico (Extraregione)	16440	16,440	-
	BA0570	B.2.A.3.4) - da privato - Medici SUMAI	815	815	-
	BA0580	B.2.A.3.5) - da privato	357250	357,250	-
	BA0590	B.2.A.3.5.A) Servizi sanitari per assistenza specialistica da IRCCS privati e Policlinici privati	166568	166,568	-

	BA0600	B.2.A.3.5.B) Servizi sanitari per assistenza specialistica da Ospedali Classificati privati	11117	11,117	-
	BA0610	B.2.A.3.5.C) Servizi sanitari per assistenza specialistica da Case di Cura private	83362	83,362	-
	BA0620	B.2.A.3.5.D) Servizi sanitari per assistenza specialistica da altri privati	96203	96,203	-
	BA0630	B.2.A.3.6) - da privato per cittadini non residenti - Extraregione (mobilità attiva in compensazione)	60385	60,385	-
	BA0640	B.2.A.4) Acquisti servizi sanitari per assistenza riabilitativa	43532	43,532	-
R	BA0650	B.2.A.4.1) - da pubblico (Aziende sanitarie pubbliche della Regione)	0	-	-
	BA0660	B.2.A.4.2) - da pubblico (altri soggetti pubbl. della Regione)	9240	9,240	-
SS	BA0670	B.2.A.4.3) - da pubblico (Extraregione) non soggetti a compensazione	0	-	-
	BA0680	B.2.A.4.4) - da privato (intra-regionale)	34165	34,165	-
	BA0690	B.2.A.4.5) - da privato (extraregionale)	127	127	-
	BA0700	B.2.A.5) Acquisti servizi sanitari per assistenza integrativa	45052	45,052	-
R	BA0710	B.2.A.5.1) - da pubblico (Aziende sanitarie pubbliche della Regione)	0	-	-
	BA0720	B.2.A.5.2) - da pubblico (altri soggetti pubbl. della Regione)	0	-	-
S	BA0730	B.2.A.5.3) - da pubblico (Extraregione)	0	-	-
	BA0740	B.2.A.5.4) - da privato	45052	45,052	-
	BA0750	B.2.A.6) Acquisti servizi sanitari per assistenza protesica	11027	11,027	-
R	BA0760	B.2.A.6.1) - da pubblico (Aziende sanitarie pubbliche della Regione)	0	-	-
	BA0770	B.2.A.6.2) - da pubblico (altri soggetti pubbl. della Regione)	0	-	-
S	BA0780	B.2.A.6.3) - da pubblico (Extraregione)	0	-	-
	BA0790	B.2.A.6.4) - da privato	11027	11,027	-
	BA0800	B.2.A.7) Acquisti servizi sanitari per assistenza ospedaliera	2079148	2,079,148	-
R	BA0810	B.2.A.7.1) - da pubblico (Aziende sanitarie pubbliche della Regione)	1031874	1,031,874	-
	BA0820	B.2.A.7.2) - da pubblico (altri soggetti pubbl. della Regione)	0	-	-
S	BA0830	B.2.A.7.3) - da pubblico (Extraregione)	88238	88,238	-
	BA0840	B.2.A.7.4) - da privato	644187	644,187	-
	BA0850	B.2.A.7.4.A) Servizi sanitari per assistenza ospedaliera da IRCCS privati e Policlinici privati	409130	409,130	-
	BA0860	B.2.A.7.4.B) Servizi sanitari per assistenza ospedaliera da Ospedali Classificati privati	28891	28,891	-
	BA0870	B.2.A.7.4.C) Servizi sanitari per assistenza ospedaliera da Case di Cura private	206166	206,166	-
	BA0880	B.2.A.7.4.D) Servizi sanitari per assistenza ospedaliera da altri privati	0	-	-
	BA0890	B.2.A.7.5) - da privato per cittadini non residenti - Extraregione (mobilità attiva in compensazione)	314849	314,849	-
	BA0900	B.2.A.8) Acquisti prestazioni di psichiatria residenziale e semiresidenziale	138843	138,843	-
R	BA0910	B.2.A.8.1) - da pubblico (Aziende sanitarie pubbliche della Regione)	62445	62,445	-
	BA0920	B.2.A.8.2) - da pubblico (altri soggetti pubbl. della Regione)	0	-	-
SS	BA0930	B.2.A.8.3) - da pubblico (Extraregione) - non soggette a compensazione	0	-	-
	BA0940	B.2.A.8.4) - da privato (intra-regionale)	68191	68,191	-
	BA0950	B.2.A.8.5) - da privato (extraregionale)	8207	8,207	-
	BA0960	B.2.A.9) Acquisto prestazioni di distribuzione farmaci File F	587245	587,245	-
R	BA0970	B.2.A.9.1) - da pubblico (Aziende sanitarie pubbliche della Regione) - Mobilità intraregionale	396404	396,404	-
	BA0980	B.2.A.9.2) - da pubblico (altri soggetti pubbl. della Regione)	0	-	-
S	BA0990	B.2.A.9.3) - da pubblico (Extraregione)	7184	7,184	-
	BA1000	B.2.A.9.4) - da privato (intra-regionale)	149415	149,415	-
	BA1010	B.2.A.9.5) - da privato (extraregionale)	0	-	-
	BA1020	B.2.A.9.6) - da privato per cittadini non residenti - Extraregione (mobilità attiva in compensazione)	34242	34,242	-
	BA1030	B.2.A.10) Acquisto prestazioni termali in convenzione	4066	4,066	-
R	BA1040	B.2.A.10.1) - da pubblico (Aziende sanitarie pubbliche della Regione) - Mobilità intraregionale	0	-	-
	BA1050	B.2.A.10.2) - da pubblico (altri soggetti pubbl. della Regione)	0	-	-
S	BA1060	B.2.A.10.3) - da pubblico (Extraregione)	3093	3,093	-
	BA1070	B.2.A.10.4) - da privato	973	973	-
	BA1080	B.2.A.10.5) - da privato per cittadini non residenti - Extraregione (mobilità attiva in compensazione)	0	-	-
	BA1090	B.2.A.11) Acquisto prestazioni di trasporto sanitario	5636	5,636	-
R	BA1100	B.2.A.11.1) - da pubblico (Aziende sanitarie pubbliche della Regione) - Mobilità intraregionale	0	-	-
	BA1110	B.2.A.11.2) - da pubblico (altri soggetti pubbl. della Regione)	0	-	-
S	BA1120	B.2.A.11.3) - da pubblico (Extraregione)	4795	4,795	-
	BA1130	B.2.A.11.4) - da privato	841	841	-
	BA1140	B.2.A.12) Acquisto prestazioni Socio-Sanitarie a rilevanza sanitaria	534776	534,776	-
R	BA1150	B.2.A.12.1) - da pubblico (Aziende sanitarie pubbliche della Regione) - Mobilità intraregionale	6835	6,835	-
	BA1160	B.2.A.12.2) - da pubblico (altri soggetti pubblici della Regione)	105803	105,803	-
SS	BA1170	B.2.A.12.3) - da pubblico (Extraregione) non soggette a compensazione	0	-	-
	BA1180	B.2.A.12.4) - da privato (intra-regionale)	419404	419,404	-
	BA1190	B.2.A.12.5) - da privato (extraregionale)	2734	2,734	-
	BA1200	B.2.A.13) Compartecipazione al personale per att. libero-prof. (intramoenia)	97	97	-
	BA1210	B.2.A.13.1) Compartecipazione al personale per att. libero professionale intramoenia - Area ospedaliera	0	-	-
	BA1220	B.2.A.13.2) Compartecipazione al personale per att. libero professionale intramoenia- Area specialistica	0	-	-
	BA1230	B.2.A.13.3) Compartecipazione al personale per att. libero professionale intramoenia - Area sanità pubblica	14	14	-
	BA1240	B.2.A.13.4) Compartecipazione al personale per att. libero professionale intramoenia - Consulenze (ex art. 55 c.1 lett. c), d) ed ex Art. 57-58)	83	83	-
R	BA1250	B.2.A.13.5) Compartecipazione al personale per att. libero professionale intramoenia - Consulenze (ex art. 55 c.1 lett. c), d) ed ex Art. 57-58) (Aziende sanitarie pubbliche della Regione)	0	-	-
	BA1260	B.2.A.13.6) Compartecipazione al personale per att. libero professionale intramoenia - Altro	0	-	-
R	BA1270	B.2.A.13.7) Compartecipazione al personale per att. libero professionale intramoenia - Altro (Aziende sanitarie pubbliche della Regione)	0	-	-
	BA1280	B.2.A.14) Rimborsi, assegni e contributi sanitari	8978	8,978	-
	BA1290	B.2.A.14.1) Contributi ad associazioni di volontariato	0	-	-
	BA1300	B.2.A.14.2) Rimborsi per cure all'estero	417	417	-
	BA1310	B.2.A.14.3) Contributi a società partecipate e/o enti dipendenti della Regione	0	-	-
	BA1320	B.2.A.14.4) Contributo Legge 210/92	8393	8,393	-
	BA1330	B.2.A.14.5) Altri rimborsi, assegni e contributi	28	28	-
R	BA1340	B.2.A.14.6) Rimborsi, assegni e contributi v/Aziende sanitarie pubbliche della Regione	140	140	-
	BA1350	B.2.A.15) Consulenze, Collaborazioni, Interinale e altre prestazioni di lavoro sanitarie e sociosanitarie	1392	1,392	-
R	BA1360	B.2.A.15.1) Consulenze sanitarie e sociosan. da Aziende sanitarie pubbliche della Regione	435	435	-
	BA1370	B.2.A.15.2) Consulenze sanitarie e sociosan. da terzi - Altri soggetti pubblici	0	-	-
	BA1380	B.2.A.15.3) Consulenze, Collaborazioni, Interinale e altre prestazioni di lavoro sanitarie e socios. da privato	898	898	-
	BA1390	B.2.A.15.3.A) Consulenze sanitarie da privato	868	868	-
	BA1400	B.2.A.15.3.B) Altre consulenze sanitarie e sociosanitarie da privato	0	-	-
	BA1410	B.2.A.15.3.C) Collaborazioni coordinate e continuative sanitarie e socios. da privato	0	-	-
	BA1420	B.2.A.15.3.D) Indennità a personale universitario - area sanitaria	0	-	-
	BA1430	B.2.A.15.3.E) Lavoro interinale - area sanitaria	0	-	-
	BA1440	B.2.A.15.3.F) Altre collaborazioni e prestazioni di lavoro - area sanitaria	30	30	-
	BA1450	B.2.A.15.4) Rimborso oneri stipendiali del personale sanitario in comando	59	59	-
R	BA1460	B.2.A.15.4.A) Rimborso oneri stipendiali personale sanitario in comando da Aziende sanitarie pubbliche della Regione	0	-	-
	BA1470	B.2.A.15.4.B) Rimborso oneri stipendiali personale sanitario in comando da Regioni, soggetti pubblici e da Università	59	59	-
SS	BA1480	B.2.A.15.4.C) Rimborso oneri stipendiali personale sanitario in comando da aziende di altre Regioni (Extraregione)	0	-	-
	BA1490	B.2.A.16) Altri servizi sanitari e sociosanitari a rilevanza sanitaria	86165	86,165	-

R	BA1500	B.2.A.16.1) Altri servizi sanitari e sociosanitari a rilevanza sanitaria da pubblico - Aziende sanitarie pubbliche della Regione	25030	25,030	-
	BA1510	B.2.A.16.2) Altri servizi sanitari e sociosanitari a rilevanza sanitaria da pubblico - Altri soggetti pubblici della Regione	7509	7,509	-
	BA1520	B.2.A.16.3) Altri servizi sanitari e sociosanitari a rilevanza sanitaria da pubblico (Extraregione)	2332	2,332	-
	BA1530	B.2.A.16.4) Altri servizi sanitari da privato	28897	28,897	-
	BA1540	B.2.A.16.5) Costi per servizi sanitari - Mobilità internazionale passiva	22397	22,397	-
S	BA1550	B.2.A.17) Costi per differenziale tariffe TUC	0	-	-
	BA1560	B.2.B) Acquisti di servizi non sanitari	13870	13,870	-
	BA1570	B.2.B.1) Servizi non sanitari	13180	13,180	-
	BA1580	B.2.B.1.1) Lavanderia	4	4	-
	BA1590	B.2.B.1.2) Pulizia	1683	1,683	-
	BA1600	B.2.B.1.3) Mensa	1825	1,825	-
	BA1610	B.2.B.1.4) Riscaldamento	690	690	-
	BA1620	B.2.B.1.5) Servizi di assistenza informatica	658	658	-
	BA1630	B.2.B.1.6) Servizi trasporti (non sanitari)	0	-	-
	BA1640	B.2.B.1.7) Smaltimento rifiuti	26	26	-
	BA1650	B.2.B.1.8) Utenze telefoniche	826	826	-
	BA1660	B.2.B.1.9) Utenze elettricità	1049	1,049	-
	BA1670	B.2.B.1.10) Altre utenze	853	853	-
	BA1680	B.2.B.1.11) Premi di assicurazione	1874	1,874	-
	BA1690	B.2.B.1.11.A) Premi di assicurazione - R.C. Professionale	1406	1,406	-
	BA1700	B.2.B.1.11.B) Premi di assicurazione - Altri premi assicurativi	468	468	-
	BA1710	B.2.B.1.12) Altri servizi non sanitari	3692	3,692	-
R	BA1720	B.2.B.1.12.A) Altri servizi non sanitari da pubblico (Aziende sanitarie pubbliche della Regione)	465	465	-
	BA1730	B.2.B.1.12.B) Altri servizi non sanitari da altri soggetti pubblici	0	-	-
	BA1740	B.2.B.1.12.C) Altri servizi non sanitari da privato	3227	3,227	-
	BA1750	B.2.B.2) Consulenze, Collaborazioni, Interinale e altre prestazioni di lavoro non sanitarie	357	357	-
R	BA1760	B.2.B.2.1) Consulenze non sanitarie da Aziende sanitarie pubbliche della Regione	7	7	-
	BA1770	B.2.B.2.2) Consulenze non sanitarie da Terzi - Altri soggetti pubblici	0	-	-
	BA1780	B.2.B.2.3) Consulenze, Collaborazioni, Interinale e altre prestazioni di lavoro non sanitarie da privato	278	278	-
	BA1790	B.2.B.2.3.A) Consulenze non sanitarie da privato	91	91	-
	BA1800	B.2.B.2.3.B) Collaborazioni coordinate e continuative non sanitarie da privato	0	-	-
	BA1810	B.2.B.2.3.C) Indennità a personale universitario - area non sanitaria	0	-	-
	BA1820	B.2.B.2.3.D) Lavoro interinale - area non sanitaria	169	169	-
	BA1830	B.2.B.2.3.E) Altre collaborazioni e prestazioni di lavoro - area non sanitaria	18	18	-
	BA1840	B.2.B.2.4) Rimborsi oneri stipendiali del personale non sanitario in comando	72	72	-
R	BA1850	B.2.B.2.4.A) Rimborsi oneri stipendiali personale non sanitario in comando da Aziende sanitarie pubbliche della Regione	69	69	-
	BA1860	B.2.B.2.4.B) Rimborsi oneri stipendiali personale non sanitario in comando da Regione, soggetti pubblici e da Università	3	3	-
SS	BA1870	B.2.B.2.4.C) Rimborsi oneri stipendiali personale non sanitario in comando da aziende di altre Regioni (Extraregione)	0	-	-
	BA1880	B.2.B.3) Formazione (esternalizzata e non)	333	333	-
	BA1890	B.2.B.3.1) Formazione (esternalizzata e non) da pubblico	3	3	-
	BA1900	B.2.B.3.2) Formazione (esternalizzata e non) da privato	330	330	-
	BA1910	B.3) Manutenzione e riparazione (ordinaria esternalizzata)	3880	3,880	-
	BA1920	B.3.A) Manutenzione e riparazione ai fabbricati e loro pertinenze	1440	1,440	-
	BA1930	B.3.B) Manutenzione e riparazione agli impianti e macchinari	0	-	-
	BA1940	B.3.C) Manutenzione e riparazione alle attrezzature sanitarie e scientifiche	247	247	-
	BA1950	B.3.D) Manutenzione e riparazione ai mobili e arredi	7	7	-
	BA1960	B.3.E) Manutenzione e riparazione agli automezzi	91	91	-
	BA1970	B.3.F) Altre manutenzioni e riparazioni	2095	2,095	-
R	BA1980	B.3.G) Manutenzioni e riparazioni da Aziende sanitarie pubbliche della Regione	0	-	-
	BA1990	B.4) Godimento di beni di terzi	4549	4,549	-
	BA2000	B.4.A) Fitti passivi	2752	2,752	-
	BA2010	B.4.B) Canoni di noleggio	1455	1,455	-
	BA2020	B.4.B.1) Canoni di noleggio - area sanitaria	303	303	-
	BA2030	B.4.B.2) Canoni di noleggio - area non sanitaria	1152	1,152	-
	BA2040	B.4.C) Canoni di leasing	0	-	-
	BA2050	B.4.C.1) Canoni di leasing - area sanitaria	0	-	-
	BA2060	B.4.C.2) Canoni di leasing - area non sanitaria	0	-	-
R	BA2070	B.4.D) Locazioni e noleggi da Aziende sanitarie pubbliche della Regione	342	342	-
	BA2080	Totale Costo del personale	103598	103,598	-
	BA2090	B.5) Personale del ruolo sanitario	68360	68,360	-
	BA2100	B.5.A) Costo del personale dirigente ruolo sanitario	40334	40,334	-
	BA2110	B.5.A.1) Costo del personale dirigente ruolo	34455	34,455	-
	BA2120	B.5.A.1.1) Costo del personale dirigente medico - tempo indeterminato	34047	34,047	-
	BA2130	B.5.A.1.2) Costo del personale dirigente medico - tempo determinato	408	408	-
	BA2140	B.5.A.1.3) Costo del personale dirigente medico - altro	0	-	-
	BA2150	B.5.A.2) Costo del personale dirigente non medico	5879	5,879	-
	BA2160	B.5.A.2.1) Costo del personale dirigente non medico - tempo indeterminato	5863	5,863	-
	BA2170	B.5.A.2.2) Costo del personale dirigente non medico - tempo determinato	16	16	-
	BA2180	B.5.A.2.3) Costo del personale dirigente non medico - altro	0	-	-
	BA2190	B.5.B) Costo del personale comparto ruolo sanitario	28026	28,026	-
	BA2200	B.5.B.1) Costo del personale comparto ruolo sanitario - tempo indeterminato	27676	27,676	-
	BA2210	B.5.B.2) Costo del personale comparto ruolo sanitario - tempo determinato	350	350	-
	BA2220	B.5.B.3) Costo del personale comparto ruolo sanitario - altro	0	-	-
	BA2230	B.6) Personale del ruolo professionale	2088	2,088	-
	BA2240	B.6.A) Costo del personale dirigente ruolo professionale	2088	2,088	-
	BA2250	B.6.A.1) Costo del personale dirigente ruolo professionale - tempo indeterminato	2025	2,025	-
	BA2260	B.6.A.2) Costo del personale dirigente ruolo professionale - tempo determinato	63	63	-
	BA2270	B.6.A.3) Costo del personale dirigente ruolo professionale - altro	0	-	-
	BA2280	B.6.B) Costo del personale comparto ruolo professionale	0	-	-
	BA2290	B.6.B.1) Costo del personale comparto ruolo professionale - tempo indeterminato	0	-	-
	BA2300	B.6.B.2) Costo del personale comparto ruolo professionale - tempo determinato	0	-	-
	BA2310	B.6.B.3) Costo del personale comparto ruolo professionale - altro	0	-	-
	BA2320	B.7) Personale del ruolo tecnico	8251	8,251	-
	BA2330	B.7.A) Costo del personale dirigente ruolo tecnico	722	722	-
	BA2340	B.7.A.1) Costo del personale dirigente ruolo tecnico - tempo indeterminato	596	596	-
	BA2350	B.7.A.2) Costo del personale dirigente ruolo tecnico - tempo determinato	126	126	-
	BA2360	B.7.A.3) Costo del personale dirigente ruolo tecnico - altro	0	-	-
	BA2370	B.7.B) Costo del personale comparto ruolo tecnico	7529	7,529	-
	BA2380	B.7.B.1) Costo del personale comparto ruolo tecnico - tempo indeterminato	7148	7,148	-
	BA2390	B.7.B.2) Costo del personale comparto ruolo tecnico - tempo determinato	381	381	-
	BA2400	B.7.B.3) Costo del personale comparto ruolo tecnico - altro	0	-	-
	BA2410	B.8) Personale del ruolo amministrativo	24899	24,899	-
	BA2420	B.8.A) Costo del personale dirigente ruolo amministrativo	2945	2,945	-
	BA2430	B.8.A.1) Costo del personale dirigente ruolo amministrativo - tempo indeterminato	2945	2,945	-
	BA2440	B.8.A.2) Costo del personale dirigente ruolo amministrativo - tempo determinato	0	-	-

BA2450	B.8.A.3) Costo del personale dirigente ruolo amministrativo - altro	0	-	-	
BA2460	B.8.B) Costo del personale comparto ruolo amministrativo	21954	21,954	-	
BA2470	B.8.B.1) Costo del personale comparto ruolo amministrativo - tempo indeterminato	21602	21,602	-	
BA2480	B.8.B.2) Costo del personale comparto ruolo amministrativo - tempo determinato	352	352	-	
BA2490	B.8.B.3) Costo del personale comparto ruolo amministrativo - altro	0	-	-	
BA2500	B.9) Oneri diversi di gestione	2009	2,009	-	
BA2510	B.9.A) Imposte e tasse (escluso IRAP e IRES)	718	718	-	
BA2520	B.9.B) Perdite su crediti	0	-	-	
BA2530	B.9.C) Altri oneri diversi di gestione	1291	1,291	-	
BA2540	B.9.C.1) Indennità, rimborso spese e oneri sociali per gli Organi Direttivi e Collegio Sindacale	888	888	-	
BA2550	B.9.C.2) Altri oneri diversi di gestione	403	403	-	
BA2560	Totale Ammortamenti	6438	6,438	-	
BA2570	B.10) Ammortamenti delle immobilizzazioni immateriali	1140	1,140	-	
BA2580	B.11) Ammortamenti delle immobilizzazioni materiali	5298	5,298	-	
BA2590	B.12) Ammortamento dei fabbricati	4515	4,515	-	
BA2600	B.12.A) Ammortamenti fabbricati non strumentali (disponibili)	392	392	-	
BA2610	B.12.B) Ammortamenti fabbricati strumentali (indisponibili)	4123	4,123	-	
BA2620	B.13) Ammortamenti delle altre immobilizzazioni materiali	783	783	-	
BA2630	B.14) Svalutazione delle immobilizzazioni e dei crediti	2859	2,859	-	
BA2640	B.14.A) Svalutazione delle immobilizzazioni immateriali e materiali	0	-	-	
BA2650	B.14.B) Svalutazione dei crediti	2859	2,859	-	
BA2660	B.15) Variazione delle rimanenze	114	114	-	
BA2670	B.15.A) Variazione rimanenze sanitarie	31	31	-	
BA2680	B.15.B) Variazione rimanenze non sanitarie	83	83	-	
BA2690	B.16) Accantonamenti dell'esercizio	39134	39,134	-	
BA2700	B.16.A) Accantonamenti per rischi	0	-	-	
BA2710	B.16.A.1) Accantonamenti per cause civili ed oneri processuali	0	-	-	
BA2720	B.16.A.2) Accantonamenti per contenzioso personale dipendente	0	-	-	
BA2730	B.16.A.3) Accantonamenti per rischi connessi all'acquisto di prestazioni sanitarie da privato	0	-	-	
BA2740	B.16.A.4) Accantonamenti per copertura diretta dei rischi (autoassicurazione)	0	-	-	
BA2750	B.16.A.5) Altri accantonamenti per rischi	0	-	-	
BA2760	B.16.B) Accantonamenti per premio di operosità (SUMAI)	32	32	-	
BA2770	B.16.C) Accantonamenti per quote inutilizzate di contributi vincolati	5361	5,361	-	
BA2780	B.16.C.1) Accantonamenti per quote inutilizzate contributi da Regione e Prov. Aut. per quota F.S. vincolato	2122	2,122	-	
BA2790	B.16.C.2) Accantonamenti per quote inutilizzate contributi da soggetti pubblici (extra fondo) vincolati	3214	3,214	-	
BA2800	B.16.C.3) Accantonamenti per quote inutilizzate contributi da soggetti pubblici per ricerca	0	-	-	
BA2810	B.16.C.4) Accantonamenti per quote inutilizzate contributi vincolati da privati	25	25	-	
BA2820	B.16.D) Altri accantonamenti	33741	33,741	-	
BA2830	B.16.D.1) Accantonamenti per interessi di mora	0	-	-	
BA2840	B.16.D.2) Acc. Rinnovi convenzioni MMG/PLS/MCA	13077	13,077	-	
BA2850	B.16.D.3) Acc. Rinnovi convenzioni Medici Sumai	22	22	-	
BA2860	B.16.D.4) Acc. Rinnovi contratt.: dirigenza medica	1211	1,211	-	
BA2870	B.16.D.5) Acc. Rinnovi contratt.: dirigenza non medica	408	408	-	
BA2880	B.16.D.6) Acc. Rinnovi contratt.: comparto	0	-	-	
BA2890	B.16.D.7) Altri accantonamenti	19023	19,023	-	
BZ9999	Totale costi della produzione (B)	5480710	5,480,710	-	
C) Proventi e oneri finanziari					
CA0010	C.1) Interessi attivi	6	6	-	
CA0020	C.1.A) Interessi attivi su c/tesoreria unica	0	-	-	
CA0030	C.1.B) Interessi attivi su c/c postali e bancari	0	-	-	
CA0040	C.1.C) Altri interessi attivi	6	6	-	
CA0050	C.2) Altri proventi	0	-	-	
CA0060	C.2.A) Proventi da partecipazioni	0	-	-	
CA0070	C.2.B) Proventi finanziari da crediti iscritti nelle immobilizzazioni	0	-	-	
CA0080	C.2.C) Proventi finanziari da titoli iscritti nelle immobilizzazioni	0	-	-	
CA0090	C.2.D) Altri proventi finanziari diversi dai precedenti	0	-	-	
CA0100	C.2.E) Utili su cambi	0	-	-	
CA0110	C.3) Interessi passivi	0	-	-	
CA0120	C.3.A) Interessi passivi su anticipazioni di cassa	0	-	-	
CA0130	C.3.B) Interessi passivi su mutui	0	-	-	
CA0140	C.3.C) Altri interessi passivi	0	-	-	
CA0150	C.4) Altri oneri	0	-	-	
CA0160	C.4.A) Altri oneri finanziari	0	-	-	
CA0170	C.4.B) Perdite su cambi	0	-	-	
CZ9999	Totale proventi e oneri finanziari (C)	6	6	-	
D) Rettifiche di valore di attività finanziarie					
DA0010	D.1) Rivalutazioni	0	-	-	
DA0020	D.2) Svalutazioni	0	-	-	
DZ9999	Totale rettifiche di valore di attività finanziarie (D)	0	-	-	
E) Proventi e oneri straordinari					
EA0010	E.1) Proventi straordinari	16369	16,369	-	
EA0020	E.1.A) Plusvalenze	0	-	-	
EA0030	E.1.B) Altri proventi straordinari	16369	16,369	-	
EA0040	E.1.B.1) Proventi da donazioni e liberalità diverse	0	-	-	
EA0050	E.1.B.2) Sopravvenienze attive	16194	16,194	-	
R	EA0060	E.1.B.2.1) Sopravvenienze attive v/Aziende sanitarie pubbliche della Regione	503	503	-
	EA0070	E.1.B.2.2) Sopravvenienze attive v/terzi	15691	15,691	-
S	EA0080	E.1.B.2.2.A) Sopravvenienze attive v/terzi relative alla mobilità extraregionale	0	-	-
	EA0090	E.1.B.2.2.B) Sopravvenienze attive v/terzi relative al personale	0	-	-
	EA0100	E.1.B.2.2.C) Sopravvenienze attive v/terzi relative alle convenzioni con medici di base	0	-	-
	EA0110	E.1.B.2.2.D) Sopravvenienze attive v/terzi relative alle convenzioni per la specialistica	565	565	-
	EA0120	E.1.B.2.2.E) Sopravvenienze attive v/terzi relative all'acquisto prestaz. sanitarie da operatori accreditati	58	58	-
	EA0130	E.1.B.2.2.F) Sopravvenienze attive v/terzi relative all'acquisto di beni e servizi	571	571	-
	EA0140	E.1.B.2.2.G) Altre sopravvenienze attive v/terzi	14497	14,497	-
	EA0150	E.1.B.3) Insussistenze attive	0	-	-
R	EA0160	E.1.B.3.1) Insussistenze attive v/Aziende sanitarie pubbliche della Regione	0	-	-
	EA0170	E.1.B.3.2) Insussistenze attive v/terzi	0	-	-
S	EA0180	E.1.B.3.2.A) Insussistenze attive v/terzi relative alla mobilità extraregionale	0	-	-
	EA0190	E.1.B.3.2.B) Insussistenze attive v/terzi relative al personale	0	-	-
	EA0200	E.1.B.3.2.C) Insussistenze attive v/terzi relative alle convenzioni con medici di base	0	-	-
	EA0210	E.1.B.3.2.D) Insussistenze attive v/terzi relative alle convenzioni per la specialistica	0	-	-
	EA0220	E.1.B.3.2.E) Insussistenze attive v/terzi relative all'acquisto prestaz. sanitarie da operatori accreditati	0	-	-
	EA0230	E.1.B.3.2.F) Insussistenze attive v/terzi relative all'acquisto di beni e servizi	0	-	-
	EA0240	E.1.B.3.2.G) Altre insussistenze attive v/terzi	0	-	-
	EA0250	E.1.B.4) Altri proventi straordinari	175	175	-
EA0260	E.2) Oneri straordinari	2480	2,480	-	
EA0270	E.2.A) Minusvalenze	0	-	-	
EA0280	E.2.B) Altri oneri straordinari	2480	2,480	-	



	EA0290	E.2.B.1) Oneri tributari da esercizi precedenti	0	-	-
	EA0300	E.2.B.2) Oneri da cause civili ed oneri processuali	31	31	-
	EA0310	E.2.B.3) Sopravvenienze passive	2449	2,449	-
R	EA0320	E.2.B.3.1) Sopravvenienze passive v/Aziende sanitarie pubbliche della Regione	30	30	-
R	EA0330	E.2.B.3.1.A) Sopravvenienze passive v/Aziende sanitarie pubbliche relative alla mobilità intraregionale	0	-	-
R	EA0340	E.2.B.3.1.B) Altre sopravvenienze passive v/Aziende sanitarie pubbliche della Regione	30	30	-
	EA0350	E.2.B.3.2) Sopravvenienze passive v/terzi	2419	2,419	-
S	EA0360	E.2.B.3.2.A) Sopravvenienze passive v/terzi relative alla mobilità extraregionale	0	-	-
	EA0370	E.2.B.3.2.B) Sopravvenienze passive v/terzi relative al personale	0	-	-
	EA0380	E.2.B.3.2.B.1) Soprav. passive v/terzi relative al personale - dirigenza medica	0	-	-
	EA0390	E.2.B.3.2.B.2) Soprav. passive v/terzi relative al personale - dirigenza non medica	0	-	-
	EA0400	E.2.B.3.2.B.3) Soprav. passive v/terzi relative al personale - comparto	0	-	-
	EA0410	E.2.B.3.2.C) Sopravvenienze passive v/terzi relative alle convenzioni con medici di base	0	-	-
	EA0420	E.2.B.3.2.D) Sopravvenienze passive v/terzi relative alle convenzioni per la specialistica	454	454	-
	EA0430	E.2.B.3.2.E) Sopravvenienze passive v/terzi relative all'acquisto prestaz. sanitarie da operatori accreditati	162	162	-
	EA0440	E.2.B.3.2.F) Sopravvenienze passive v/terzi relative all'acquisto di beni e servizi	640	640	-
	EA0450	E.2.B.3.2.G) Altre sopravvenienze passive v/terzi	1163	1,163	-
	EA0460	E.2.B.4) Insussistenze passive	0	-	-
R	EA0470	E.2.B.4.1) Insussistenze passive v/Aziende sanitarie pubbliche della Regione	0	-	-
	EA0480	E.2.B.4.2) Insussistenze passive v/terzi	0	-	-
S	EA0490	E.2.B.4.2.A) Insussistenze passive v/terzi relative alla mobilità extraregionale	0	-	-
	EA0500	E.2.B.4.2.B) Insussistenze passive v/terzi relative al personale	0	-	-
	EA0510	E.2.B.4.2.C) Insussistenze passive v/terzi relative alle convenzioni con medici di base	0	-	-
	EA0520	E.2.B.4.2.D) Insussistenze passive v/terzi relative alle convenzioni per la specialistica	0	-	-
	EA0530	E.2.B.4.2.E) Insussistenze passive v/terzi relative all'acquisto prestaz. sanitarie da operatori accreditati	0	-	-
	EA0540	E.2.B.4.2.F) Insussistenze passive v/terzi relative all'acquisto di beni e servizi	0	-	-
	EA0550	E.2.B.4.2.G) Altre insussistenze passive v/terzi	0	-	-
	EA0560	E.2.B.5) Altri oneri straordinari	0	-	-
	EZ9999	Totale proventi e oneri straordinari (E)	13889	13,889	-
	XA0000	Risultato prima delle imposte (A - B +/- C +/- D +/- E)	7422	7,422	-
		Imposte e tasse			
	YA0010	Y.1) IRAP	7288	7,288	-
	YA0020	Y.1.A) IRAP relativa a personale dipendente	6887	6,887	-
	YA0030	Y.1.B) IRAP relativa a collaboratori e personale assimilato a lavoro dipendente	392	392	-
	YA0040	Y.1.C) IRAP relativa ad attività di libera professione (intramoenia)	9	9	-
	YA0050	Y.1.D) IRAP relativa ad attività commerciale	0	-	-
	YA0060	Y.2) IRES	134	134	-
	YA0070	Y.2.A) IRES su attività istituzionale	0	-	-
	YA0080	Y.2.B) IRES su attività commerciale	134	134	-
	YA0090	Y.3) Accantonamento a F.do Imposte (Accertamenti, condoni, ecc.)	0	-	-
	YZ9999	Totale imposte e tasse	7422	7,422	-
	ZZ9999	RISULTATO DI ESERCIZIO	0	-	-

F.to Il Direttore Generale ai sensi D.Lgs. 39/93

F.to Il Responsabile Economico Finanziario ai sensi D.Lgs. 39/93.....



321 ATS DELLA CITTA' METROPOLITANA DI MILANO

Cod.	Voce	2017	2018	Variazione
		Valore netto al 31/12/2017	Valore netto al 31/12/2018	
		A	B	(B-A)
RICAVI				
ASLR01	Quota Capitaria	4,326,034	4,324,558	- 1,476
ASLR02	Funzioni non tariffate	3,731	3,582	- 149
ASLR03	F.do maggiori consumi DRG	-	-	-
ASLR04	F.do maggiori consumi AMBU	-	-	-
ASLR05	Utilizzi contributi esercizi precedenti	8,393	15,663	7,270
ASLR06	Altri contributi e fondi da Regione (al netto rettifiche)	652,351	677,139	24,788
ASLR07	Altri contributi (al netto rettifiche)	8,190	169	- 8,021
ASLR08	Entrate proprie	21,006	19,937	- 1,069
ASLR09	Libera professione (art. 55 CCNL)	509	116	- 393
ASLR10	Prestazioni S.S.R.	-	-	-
ASLR11	Proventi finanziari e straordinari	27,901	16,375	- 11,526
ASLR13	Ricavi da prestazioni sanitarie	-	-	-
R_MOB_A_PR	Mobilità attiva privati	-	427,677	427,677
R_MOB_I	Mobilità internazionale	-	-	-
Totale Ricavi (al netto capitalizzati)		5,048,115	5,485,216	437,101
COSTI				
ASLC01	Drg	1,774,940	1,764,299	- 10,641
ASLC02	Ambulatoriale	800,613	809,514	8,901
ASLC03	Neuropsichiatria	27,055	28,039	984
ASLC04	Screening	5,890	6,228	338
ASLC05	Farmaceutica+Doppio canale	662,573	656,726	- 5,847
ASLC06	Protesica e dietetica in convenzione	1,013	983	- 30
ASLC07	File F	389,493	438,872	49,379
ASLC08	Psichiatria	139,692	138,843	- 849
ASLC09	Personale	113,683	103,598	- 10,085
ASLC10	IRAP personale dipendente	7,480	6,887	- 593
ASLC11	Libera professione (art. 55 CCNL) + IRAP	483	106	- 377
ASSIC01	Prestazioni socio-sanitarie	598,965	596,406	- 2,559
ASLC12	Ammortamenti (al netto dei capitalizzati)	1,129	1,042	- 87
ASLC13	Medicina Generale e Pediatri	289,338	290,426	1,088
ASLC14	Beni e Servizi (netti)	42,368	26,695	- 15,673
ASLC15	Altri costi	14,588	14,396	- 192
ASLC16	Accantonamenti dell'esercizio	19,416	39,134	19,718
ASLC17	Integrativa e protesica non erogata in farmacia	91,985	55,096	- 36,889
ASLC18	Oneri finanziari e straordinari	4,354	2,480	- 1,874
ASLC19	Prestazioni sanitarie	57,059	55,372	- 1,687
C_MOB_A_PR	Mobilità attiva privati	-	427,677	427,677
C_MOB_I	Mobilità internazionale	5,998	22,397	16,399
Totale Costi (al netto capitalizzati)		5,048,115	5,485,216	437,101
ASLR12	Contributo da destinare al finanziamento del PSSR, progetti obiettivo, miglioramento qualità offerta e realizzazione piani di sviluppo regionali (FSR indistinto)	-	-	-
Risultato economico		-	-	-
Totale costi sanitari		4,449,150	4,888,810	439,660



AGENZIE TUTELA della SALUTE - INDICATORI DI BILANCIO 2016/2018
ATS DELLA CITTA' METROPOLITANA DI MILANO

321

	Valore netto al 31/12/2017	Valore netto al 31/12/2018	Valore netto al 31/12/2017	Valore netto al 31/12/2018
Indicatori economici-gestionali				
Indicatore 1:	113,852	103,767	0.031505912	0.028715121
Costi del personale Cittadino assistito	3,613,671	3,613,671		
Indicatore 2:	4,901,519	5,328,567	1.356382194	1.474557867
Costi per beni e servizi Cittadino assistito	3,613,671	3,613,671		
<u>Sottoindicatore 2.1:</u>	2,081,197	2,169,290	0.575923209	0.600300913
Prestazioni sanitarie da pubblico Cittadino assistito	3,613,671	3,613,671		
<u>Sottoindicatore 2.2:</u>	2,603,572	2,523,735	0.720478428	0.698385382
Prestazioni sanitarie da privato Cittadino assistito	3,613,671	3,613,671		
<u>Sottoindicatore 2.3:</u>	452	478	0.000125081	0.000132275
Prestazioni non sanitarie da pubblico Cittadino assistito	3,613,671	3,613,671		
<u>Sottoindicatore 2.4:</u>	16,622	13,323	0.004599755	0.003686833
Prestazioni non sanitarie da privato Cittadino assistito	3,613,671	3,613,671		
<u>Sottoindicatore 2.5:</u>	290,621	290,548	0.080422651	0.080402449
Medicina di base Cittadino assistito	3,613,671	3,613,671		
<u>Sottoindicatore 2.6:</u>	835,021	904,981	0.231072779	0.250432593
Specialistica ambulatoriale Cittadino assistito	3,613,671	3,613,671		
<u>Sottoindicatore 2.7:</u>	1,774,940	2,079,148	0.491173657	0.575356196
Assistenza ospedaliera Cittadino assistito	3,613,671	3,613,671		
<u>Sottoindicatore 2.8:</u>	98,711	73,009	0.02731599	0.020203555
Acquisti di beni sanitari Cittadino assistito	3,613,671	3,613,671		
<u>Sottoindicatore 2.9:</u>	703	1,706	0.000194539	0.000472096
Acquisti di beni non sanitari Cittadino assistito	3,613,671	3,613,671		



Servizi non sanitari		17,074	13,801	0.004724835	0.003819108
Sottoindicatore 2.10:	Cittadino assistito	3,613,671	3,613,671		
Manutenzione e riparazione		4,162	3,880	0.001151737	0.0010737
Sottoindicatore 2.11:	Cittadino assistito	3,613,671	3,613,671		
Godimento di beni di terzi		5,608	4,549	0.001551884	0.001258831
Sottoindicatore 2.12:	Cittadino assistito	3,613,671	3,613,671		
Indicatore 3:	Costi di assistenza protesica Cittadino assistito	92,998	56,079	0.025735049	0.015518568
Indicatore 4:	Assistenza sanitaria fuori regione Cittadino assistito	140,760	137,929	0.038952079	0.038168666
Indicatore 5:	Assistenza sanitaria all'estero Cittadino assistito	399	417	0.000110414	0.000115395
Indicatore 6:	Farmaci generici Cittadino assistito			0	0
Indicatore 7:	Assistenza farmaceutica territoriale Cittadino assistito	472,955	488,058	0.130879374	0.135058781

Note:

- (1) Costi del personale: personale strutturato (mod A) e costo dei contratti atipici (righe di bilancio: prestazioni lavoro interinale, collaborazioni coordinate e continuative).
- (2) Ricavi della gestione caratteristica: valore della produzione al netto dei costi capitalizzati e dell'eventuale contributo PSSR.
- (3) Costi per beni e servizi: somma delle seguenti categorie: acquisti di beni, manutenzione e riparazioni, godimento di beni di terzi, oneri diversi di gestione.
- (4) Assistenza protesica: assistenza protesica in convenzione e non (foglio SK).
- (5) Assistenza sanitaria fuori regione: somma delle voci di bilancio relative alle prestazioni usufruite da cittadini dell'ASL in strutture fuori della regione sia in compensazione tramite la regione che a carico diretto dell'ASL.
- (6) Assistenza sanitaria all'estero: voci di bilancio relative alle prestazioni usufruite, in regime autorizzatorio, da cittadini dell'ASL in strutture estere.
- (7) Farmaci generici: si vedano le modalità in uso per i farmaci equivalenti come declinate dall'Allegato 8 della DGR 937/2010.
- (8) Assistenza farmaceutica territoriale: assistenza farmaceutica (foglio SK).





BILANCIO SANITARIO

A.1-A) Contributi da Regione per quota Fondo Sanitario regionale
Dati al 31/12/2018, 4.10.10.090.000.00.000
Contributi per obiettivi di piano sanitario nazionale (di parte corrente) (FSR indistinto)

Table with columns: Descrizione dell'ente o del soggetto concedente, n.r. atto di assegnazione, Destinazione dell'assegnazione, Investimenti Assegnati (€1.000), Beni e servizi assegnati (€1.000), Prestazioni MM(G)PLS(M) CA, Prestazioni Sanitarie, Costi Personale assegnati (€1.000), Altri oneri assegnati (€1.000), Totale assegnato (€1.000). Rows include REGIONE LOMBARDIA DG SALUTE and TOTALE NOTA INTEGRATIVA Consuntivo - 2018.

Table with columns: Investimenti preventivo (€1.000), Beni e servizi assegnati (€1.000), Prestazioni MM(G)PLS(M) CA, Prestazioni Sanitarie, Costi Personale assegnati (€1.000), Altri oneri assegnati (€1.000), Importo utilizzato preventivo (€1.000), Accant. quote inutilizzate contributi (€1.000), Incassato su assegnato 2018, Credito residuo su assegnato 2018, Importo Utilizzato CE (€1.000), Importo Utilizzato DI SANI (€1.000). Rows include REGIONE LOMBARDIA DG SALUTE and TOTALE NOTA INTEGRATIVA Consuntivo - 2018.

Dettaglio conto: 4.10.10.090.000.00.000
Altri contributi da Regione (FSR indistinto)

Table with columns: Descrizione dell'ente o del soggetto concedente, n.r. atto di assegnazione, Destinazione dell'assegnazione, Investimenti Assegnati (€1.000), Beni e servizi assegnati (€1.000), Prestazioni MM(G)PLS(M) CA, Prestazioni Sanitarie, Costi Personale assegnati (€1.000), Altri oneri assegnati (€1.000), Totale assegnato (€1.000). Rows include REGIONE LOMBARDIA DG SALUTE.

Table with columns: Investimenti preventivo (€1.000), Beni e servizi assegnati (€1.000), Prestazioni MM(G)PLS(M) CA, Prestazioni Sanitarie, Costi Personale assegnati (€1.000), Altri oneri assegnati (€1.000), Importo utilizzato preventivo (€1.000), Accant. quote inutilizzate contributi (€1.000), Incassato su assegnato 2018, Credito residuo su assegnato 2018, Importo Utilizzato CE (€1.000), Importo Utilizzato DI SANI (€1.000). Rows include REGIONE LOMBARDIA DG SALUTE.





Descrizione dell'ente o del soggetto concedente	n. atto di assegnazione	Destinazione dell'assegnazione	Investimenti Assegnati (€1.000)	Beni e servizi assegnati (€1.000)	Prestazioni MMG/PLS/M CA	Prestazioni Sanitarie	Costi Personale assegnati (€1.000)	Altri oneri assegnati (€1.000)	Importo utilizzato preventivo (€1.000)	Accanti, quote inutilizzate (€1.000)	Incasato su assegnato 2018	Credito residuo su assegnato 2018	Importo Utilizzato CE (€1.000)	Importo Utilizzato CUI SANI (€1.000)
DIVERSI		UE UP/CIUST		20										
TOTALE NOTA INTEGRATIVA Consuntivo - 2018			0	20	0	0	0	0	0	15	5	20	0	15

Descrizione dell'ente o del soggetto concedente	n. atto di assegnazione	Destinazione dell'assegnazione	Investimenti Assegnati (€1.000)	Beni e servizi assegnati (€1.000)	Prestazioni MMG/PLS/M CA	Prestazioni Sanitarie	Costi Personale assegnati (€1.000)	Altri oneri assegnati (€1.000)	Importo utilizzato preventivo (€1.000)	Accanti, quote inutilizzate contributi (€1.000)	Incasato su assegnato 2018	Credito residuo su assegnato 2018	Importo Utilizzato CE (€1.000)	Importo Utilizzato CUI SANI (€1.000)
DATI CONSUNTIVO														
TOTALE NOTA INTEGRATIVA Consuntivo - 2018			0	20	0	0	0	0	0	15	5	20	0	15

Dettaglio conto: 4.10.20.020.030.00.000
Contributi vincolati da enti pubblici (extra fondo) - Vincolati

Descrizione dell'ente o del soggetto concedente	n. atto di assegnazione	Destinazione dell'assegnazione	Investimenti Assegnati (€1.000)	Beni e servizi assegnati (€1.000)	Prestazioni MMG/PLS/M CA	Prestazioni Sanitarie	Costi Personale assegnati (€1.000)	Altri oneri assegnati (€1.000)	Totale assegnato (€1.000)
<p style="text-align: center;">IMPORTI ASSEGNATI</p>									
<p style="text-align: center;">DATI CONSUNTIVO</p>									



BILANCIO SOCIALE

A.1.B) Contributi c/resercizio da enti pubblici (Extra Fondo) - Totale

Dettaglio conto: 4.10.10.20.020.010.00.000

Contributi da U.E.

Descrizione dell'ente o del soggetto concedente	nr. atto di assegnazione	Destinazione dell'assegnazione	IMPORTI ASSEGNATI					DATI CHIUSURA											
			Investimenti Assegnati (€1,000)	Beni e servizi assegnati (€1,000)	Prestazioni MMG/PLS/ MCA	Prestazioni Sanitarie	Costi Personale assegnati (€1,000)	Altri oneri assegnati (€1,000)	Totale assegnato (€1,000)	Investimenti chiusura (€1,000)	Beni e servizi assegnati (€1,000)	Prestazioni MMG/PLS/ MCA	Prestazioni Sanitarie	Costi Personale assegnati (€1,000)	Altri oneri assegnati (€1,000)	Importo utilizzato preventivo (€1,000)	Accant. quote inutilizzate contributi (€1,000)	Incasato su assegnato 2018	Credito residuo su assegnato 2018
TOTALE NOTA INTEGRATIVA - Consumivo - Consumivo			-	-	-	-	-	-	-	-	-	-	-	-	-	-	-	-	-

Dettaglio conto: 4.10.10.20.020.020.00.000

Contributi da U.E. per progetti (FSE)

Descrizione dell'ente o del soggetto concedente	nr. atto di assegnazione	Destinazione dell'assegnazione	IMPORTI ASSEGNATI					DATI PREVENTIVO												
			Investimenti Assegnati (€1,000)	Beni e servizi assegnati (€1,000)	Prestazioni MMG/PLS/ MCA	Prestazioni Sanitarie	Costi Personale assegnati (€1,000)	Altri oneri assegnati (€1,000)	Totale assegnato (€1,000)	Investimenti chiusura (€1,000)	Beni e servizi assegnati (€1,000)	Prestazioni MMG/PLS/ MCA	Prestazioni Sanitarie	Costi Personale assegnati (€1,000)	Altri oneri assegnati (€1,000)	Importo utilizzato preventivo (€1,000)	Accant. quote inutilizzate contributi (€1,000)	Incasato su assegnato 2018	Credito residuo su assegnato 2018	
TOTALE NOTA INTEGRATIVA - Consumivo - Consumivo			-	-	-	-	-	-	-	-	-	-	-	-	-	-	-	-	-	-

Dettaglio conto: 4.10.10.20.020.030.00.0000

Contributi vincolati da enti pubblici (extra fondo) - Vincolati

Descrizione dell'ente o del soggetto concedente	nr. atto di assegnazione	Destinazione dell'assegnazione	IMPORTI ASSEGNATI					DATI CHIUSURA												
			Investimenti Assegnati (€1,000)	Beni e servizi assegnati (€1,000)	Prestazioni MMG/PLS/ MCA	Prestazioni Sanitarie	Costi Personale assegnati (€1,000)	Altri oneri assegnati (€1,000)	Totale assegnato (€1,000)	Investimenti chiusura (€1,000)	Beni e servizi assegnati (€1,000)	Prestazioni MMG/PLS/ MCA	Prestazioni Sanitarie	Costi Personale assegnati (€1,000)	Altri oneri assegnati (€1,000)	Importo utilizzato preventivo (€1,000)	Accant. quote inutilizzate contributi (€1,000)	Incasato su assegnato 2018	Credito residuo su assegnato 2018	
TOTALE NOTA INTEGRATIVA - Consumivo - Consumivo			-	-	-	-	-	-	-	-	-	-	-	-	-	-	-	-	-	-





TOTALE NOTA INTEGRATIVA - Consumitvo - Consumitvo										

Dettaglio conto: 4.10.10.20.600.130.00.000
Fondo nazionale per le politiche sociali - risorse per la realizzazione del sistema integrato di il

Descrizione dell'ente o del soggetto concedente	nr. atto di assegnazione	Destinazione dell'assegnazione	IMPORTI ASSEGNATI					DATI CHIUSURA					Credito residuo su assegnato 2018				
			Investimenti Assegnati (€1,000)	Beni e servizi assegnati (€1,000)	Prestazioni MMG/PLS/ MCA	Prestazioni Sanitarie	Costi Personale assegnati (€1,000)	Altri oneri assegnati (€1,000)	Totale assegnato (€1,000)	Investimenti chiusura (€1,000)	Beni e servizi assegnati (€1,000)	Prestazioni MMG/PLS/ MCA		Prestazioni Sanitarie	Costi Personale assegnati (€1,000)	Altri oneri assegnati (€1,000)	Importo utilizzato preventivo (€1,000)
TOTALE NOTA INTEGRATIVA - Consumitvo - Consumitvo																	

Dettaglio conto: 4.10.10.20.600.140.00.000
Fondo nazionale per le politiche sociali - risorse finalizzate leggi di settore

Descrizione dell'ente o del soggetto concedente	nr. atto di assegnazione	Destinazione dell'assegnazione	IMPORTI ASSEGNATI					DATI CHIUSURA					Credito residuo su assegnato 2018				
			Investimenti Assegnati (€1,000)	Beni e servizi assegnati (€1,000)	Prestazioni MMG/PLS/ MCA	Prestazioni Sanitarie	Costi Personale assegnati (€1,000)	Altri oneri assegnati (€1,000)	Totale assegnato (€1,000)	Investimenti chiusura (€1,000)	Beni e servizi assegnati (€1,000)	Prestazioni MMG/PLS/ MCA		Prestazioni Sanitarie	Costi Personale assegnati (€1,000)	Altri oneri assegnati (€1,000)	Importo utilizzato preventivo (€1,000)
TOTALE NOTA INTEGRATIVA - Consumitvo - Consumitvo																	

Dettaglio conto: 4.10.10.20.600.145.00.000
Fondo nazionale per le non autosufficienze - risorse per ambiti distrettuali

Descrizione dell'ente o del soggetto concedente	nr. atto di assegnazione	Destinazione dell'assegnazione	IMPORTI ASSEGNATI					DATI CHIUSURA					Credito residuo su assegnato 2018						
			Investimenti Assegnati (€1,000)	Beni e servizi assegnati (€1,000)	Prestazioni MMG/PLS/ MCA	Prestazioni Sanitarie	Costi Personale assegnati (€1,000)	Altri oneri assegnati (€1,000)	Totale assegnato (€1,000)	Investimenti chiusura (€1,000)	Beni e servizi assegnati (€1,000)	Prestazioni MMG/PLS/ MCA		Prestazioni Sanitarie	Costi Personale assegnati (€1,000)	Altri oneri assegnati (€1,000)	Importo utilizzato preventivo (€1,000)	Accant. quote inutilizzate contributi (€1,000)	Incasato su assegnato 2018
REGIONE LOMBARDIA	DGR/7856/18	Fondo non autosufficienze 2017 - Misura B2																	8,481
TOTALE NOTA INTEGRATIVA - Consumitvo - Consumitvo																			





TOTALE NOTA INTEGRATIVA - Consumitivo - Consumitivo																													
Fondo nazionale per le non autosufficienze - risorse ATS																													
Descrizione dell'ente o del soggetto concedente	nr. atto di assegnazione	Destinazione dell'assegnazione	Investimenti Assegnati (€71,000)	Beni e servizi assegnati (€71,000)	Prestazioni MMG/PLS/ MCA	Prestazioni Sanitarie	Costi Personale assegnati (€71,000)	Altri oneri assegnati (€71,000)	Totale assegnato (€71,000)																				
REGIONE LOMBARDIA	DGR 7856/18	Gravissime disabilità in condizione di dipendenza vitale Misura B1						15,325	15,346																				
REGIONE LOMBARDIA	DDIO 11859/08/08/2018	Gravissime disabilità in condizione di dipendenza vitale Misura B1- integrazione						1,585	1,585																				
<table border="1" style="width:100%; border-collapse: collapse;"> <tr> <td style="width:10%;"></td> <td style="width:10%;"></td> <td style="width:10%;"></td> <td style="width:10%;"></td> <td style="width:10%;"></td> <td style="width:10%;"></td> <td style="width:10%;"></td> <td style="width:10%;"></td> <td style="width:10%;"></td> <td style="width:10%;"></td> </tr> <tr> <td style="text-align: right;">6,135</td> <td style="text-align: right;">6,135</td> <td style="text-align: right;">2,346</td> <td style="text-align: right;">8,481</td> <td colspan="6"></td> </tr> </table>																				6,135	6,135	2,346	8,481						
6,135	6,135	2,346	8,481																										

DATI CHIUSURA																													
Investimenti chiusura (€71,000)	Beni e servizi assegnati (€71,000)	Prestazioni MMG/PLS/ MCA	Prestazioni Sanitarie	Costi Personale assegnati (€71,000)	Altri oneri assegnati (€71,000)	Importo utilizzato preventivo (€71,000)	Accant. quote inutilizzate contributi (€71,000)	Incasato su assegnato 2018	Credito residuo su assegnato 2018																				
					15,325	15,325	21	15,346	-																				
					1,585	1,585	-	1,585	-																				
<table border="1" style="width:100%; border-collapse: collapse;"> <tr> <td style="width:10%;"></td> <td style="width:10%;"></td> <td style="width:10%;"></td> <td style="width:10%;"></td> <td style="width:10%;"></td> <td style="width:10%;"></td> <td style="width:10%;"></td> <td style="width:10%;"></td> <td style="width:10%;"></td> <td style="width:10%;"></td> </tr> <tr> <td style="text-align: right;">16,910</td> <td style="text-align: right;">16,910</td> <td style="text-align: right;">21</td> <td style="text-align: right;">16,931</td> <td colspan="6"></td> </tr> </table>																				16,910	16,910	21	16,931						
16,910	16,910	21	16,931																										

IMPORTI ASSEGNATI																				
Investimenti Assegnati (€71,000)	Beni e servizi assegnati (€71,000)	Prestazioni MMG/PLS/ MCA	Prestazioni Sanitarie	Costi Personale assegnati (€71,000)	Altri oneri assegnati (€71,000)	Totale assegnato (€71,000)														
					15,346	15,346														
					1,585	1,585														
<table border="1" style="width:100%; border-collapse: collapse;"> <tr> <td style="width:10%;"></td> <td style="width:10%;"></td> <td style="width:10%;"></td> <td style="width:10%;"></td> <td style="width:10%;"></td> <td style="width:10%;"></td> <td style="width:10%;"></td> </tr> <tr> <td style="text-align: right;">16,931</td> <td style="text-align: right;">16,931</td> <td colspan="5"></td> </tr> </table>														16,931	16,931					
16,931	16,931																			

DATI CHIUSURA																													
Investimenti chiusura (€71,000)	Beni e servizi assegnati (€71,000)	Prestazioni MMG/PLS/ MCA	Prestazioni Sanitarie	Costi Personale assegnati (€71,000)	Altri oneri assegnati (€71,000)	Importo utilizzato preventivo (€71,000)	Accant. quote inutilizzate contributi (€71,000)	Incasato su assegnato 2018	Credito residuo su assegnato 2018																				
<table border="1" style="width:100%; border-collapse: collapse;"> <tr> <td style="width:10%;"></td> <td style="width:10%;"></td> <td style="width:10%;"></td> <td style="width:10%;"></td> <td style="width:10%;"></td> <td style="width:10%;"></td> <td style="width:10%;"></td> <td style="width:10%;"></td> <td style="width:10%;"></td> <td style="width:10%;"></td> </tr> <tr> <td style="text-align: right;">16,931</td> <td style="text-align: right;">16,931</td> <td colspan="8"></td> </tr> </table>																				16,931	16,931								
16,931	16,931																												

IMPORTI ASSEGNATI																				
Investimenti Assegnati (€71,000)	Beni e servizi assegnati (€71,000)	Prestazioni MMG/PLS/ MCA	Prestazioni Sanitarie	Costi Personale assegnati (€71,000)	Altri oneri assegnati (€71,000)	Totale assegnato (€71,000)														
<table border="1" style="width:100%; border-collapse: collapse;"> <tr> <td style="width:10%;"></td> <td style="width:10%;"></td> <td style="width:10%;"></td> <td style="width:10%;"></td> <td style="width:10%;"></td> <td style="width:10%;"></td> <td style="width:10%;"></td> </tr> <tr> <td style="text-align: right;">16,931</td> <td style="text-align: right;">16,931</td> <td colspan="5"></td> </tr> </table>														16,931	16,931					
16,931	16,931																			

Dettaglio conto: 4.10.10.20.600.148.00.000
Fondo nazionale per le non autosufficienze - risorse ATS
Contributi statali vincolati per servizi socio assistenziali



DDGFCISS 10562/11	ex ASL 309	FUNZIONI DI VIGILANZA	2011	200	55	0	55
RISORSE PREFETTURA	ex ASL 309	PROGETTO MIGRANTI	2011-2012-2013- 2014	722	297	0	297
DDGFCISS 12555/12	ex ASL 309	F.S.R. AMBITI -SETT/DIC 2012	2012	1.113	32	0	32
DDGFCISS 12559/12	ex ASL 309	L.40/98-PROGRAMMI IMMIGRAZIONE	2012	57	4	0	4
DGR IX/4333/12	ex ASL 309	FINANZ.PIANO AZIONE REINserIMENTO PERSONE SOTTOPOSTE A PROV. AUTORITA' GIUDIZIARIA	2012	327	4	0	4
DDGFCISS 12937/12	ex ASL 309	FNPS PROGETTI SPERIMENTALI	2012	3.430	228	0	228
DDGFCISS 12924/11	ex ASL 309	FNPS ANNO 2012	2012	64	64	0	64
DDGFCISS 12118/12	ex ASL 309	FUNZIONI DI VIGILANZA	2012	200	200	0	200
DGR X/646/2013	ex ASL 309	L.23/99 FAMIGLIA	2013	620	15	0	15
DDGFCISS 725/2013	ex ASL 309	ACCORDO PARTENARIATO PROGETTO TOX - DPR. 309/90	2014	8	8	0	8
DDGFCISS 12163/2013	ex ASL 309	FINANZ.PIANO AZIONE REINserIMENTO PERSONE SOTTOPOSTE A PROV. AUTORITA' GIUDIZIARIA	2014	289	34	32	2
DDGFCISS 12006/2014	ex ASL 309	L.23/99CONTRIB. PER ACQUISTO STRUMENTI TECNOLOGICAMENTI AVANZATI	2014	247	22	0	22
DDGF 12674/2014	ex ASL 309	FUNZIONI DI VIGILANZA AMBITI	2014	68	38	38	0
DDGFSVOP N. 8913 DEL 27/10/15	ex ASL 309	DIREZIONE SOCIALE	2014	112	37	0	37
DGR 1031/13	ex ASL 309	BONUS BEBE	2015	270	33	0	33
DGRFRAIS 11002 DEL 4/12/15 - DDG 7080/15- DGR 3206/15	ex ASL 309	FNPS PREMIALITA' AMBITI	2015	64	16	0	16
DDGRAIS 11519 DEL 17/12/2015	ex ASL 309	INTERV. PSICO SOCIO EDUC. A FAMIGLIE CON ADOLESCENTI IN DIFF.	2015	86	69	0	69
DGR 11037/15	ex ASL 309	FNPS AGU AMBITI DDGRAIS 11519/15	2015	3.517	440	0	440
DDGF 11036 DEL 04/12/15	ex ASL 309	FNA ALLE ASL DDGRAIS 11037/15	2015	3.506	10	0	10
DDGF 11036 DEL 04/12/15	ex ASL 309	Funzioni vigilanza e controllo su strutture Asli	2015	96	96	96	0
DDGF 11036 DEL 04/12/15	ex ASL 309	Funzioni vigilanza e controllo AMBITI	2015	68	68	56	12
DGR 2531/14	ex ASL 309	AZIONI PER LA QUALITA' DELLA VITA PERSONE SOTTOPOSTE A CHEMIOTERAPIA.DDGFSVOP-12566/14	2015	8	2	0	2
DGF 14492/07	ex ASL 309	FONDO FAMIGLIE FRAGILI	2007		29	0	29
DGR 11225/10	ex ASL 309	FNA PROGETTO DOTALE	2010	194	194	194	0
DGF 12867/11	ex ASL 309	FNA - PROGETTO FRAGILITA'	2012	283	28	28	255
DGR VIII/15452/2003	ex ASL 310	Fondo Accantonamento Contributo FNPS 2003 Quota ASL Osservatorio trasversale per progetti	2003	28	3	0	3
DGR VIII/1785/2004	ex ASL 310	Fondo Accantonamento Contrib. L.448/01 - Asili Nido	2005	1.211	205	0	205
DDG 12006/2014	ex ASL 310	Fondo Accantonamento Contributo Strumenti Tecnologicamente avanzati 2014	2006	126	25	0	25
DDG 8527/2007	ex ASL 310	Fondo Accantonamento Contributo Funzioni di Vigilanza anno 2007	2007	154	47	0	47
D.M. DEL 18/03/2008	ex ASL 310	Fondo Accantonamento Contrib. Progetto Prevenzione delle nuove Droghie Sintetiche e forme di dipendenza nei giovani lavoratori - 2008	2008	450	40	0	40
DDG 9532/2009	ex ASL 310	Fondo Accantonamento Contributo Funzioni di Vigilanza, accreditamento ed autorizzazioni al finanziamento anno 2009	2009	168	66	0	66
DDG 12360/2012	ex ASL 310	Fondo Accantonamento Risorse residui Inrese anni precedenti e fondo per la famiglia - 2010	2009	983	13	0	13
DDG 6370/2009	ex ASL 310	Fondo Accantonamento Progetto Contatto Servizi Integrativi di Prevenzione - 2009	2009	31	8	0	8



DDG 6371/2009	ex ASL 310	Fondo Accantonamento Progetto Sulla Strada della Prevenzione Selettiva in Lombardia - 2009	2009	30	5	0	5
DDG 10402/2010	ex ASL 310	Fondo Accantonamento Contributo Funzioni di Vigilanza, accreditamento ed autorizzazioni al finanziamento anno 2010	2010	168	57	0	57
DGR VIII/8243/2008 - VIII/9152/2010 E VIII/11255/2010	ex ASL 310	Fondo Accantonamento Contributi per la Non Autosufficienza - quota ASL - PAI ON LINE - 2008	2010	202	79	0	79
DGR IX/3850/2012	ex ASL 310	Fondo Accantonamento ex circolare 4 - area disabili - 2012	2010	2.239	45	0	45
DGR VIII/6006/2007 E VIII/4782/2007	ex ASL 310	Fondo Accantonamento Contributo L.R. 8/2005 interventi di recupero persone in esecuzione Penale	2010	696	46	0	46
DECRETO DPA DEL 09/02/2010	ex ASL 310	Fondo Accantonamento Progetto Integrità - 2010	2010	300	92	0	92
DDG 12494/2011	ex ASL 310	Fondo Accantonamento Contributo per Gestione Amministrativa anno 2011	2008-2009-2010	53	3	0	3
DGR VIII/8243/2008 - VIII/9152/2010 E VIII/11255/2010	ex ASL 310	Fondo Accantonamento Contributi per la Non Autosufficienza - quota ASL - PUNTO UNICO D'ACCESSO	2008-2009-2010	175	101	0	101
DDG 12118/2012	ex ASL 310	Fondo Accantonamento Contributo Funzioni di vigilanza, accreditamento ed autorizzazione al finanziamento anno 2012	2012	165	16	0	16
DDG 12794/2013	ex ASL 310	Fondo Accantonamento Contributo Strumenti Tecnologicamente avanzati 2013	2012	125	25	0	25
DGR VIII/1152/2010	ex ASL 310	Fondo Accantonamento Contributo per Azioni a favore della Prima Infanzia - Piano triennale Nidi - 2010	2012	876	190	0	190
DGR IX/4333/2012	ex ASL 310	Fondo Accantonamento Contributo per interventi a favore di persone sottoposte a provvedimenti dell'AA.GG. 2012	2012	282	4	0	4
DGR VIII/1141/2010	ex ASL 310	Fondo Accantonamento Contrib. Progetti Fare rete e dare sostegno alla mamma - 2011	2013	86	5	0	5
DGR VIII/1152/2010	ex ASL 310	Fondo Accantonamento Contrib. per Azioni a favore della Prima Infanzia - Piano triennale Nidi	2013	876	404	0	404
DGR IX/3972/2012	ex ASL 310	Fondo Accantonamento Risorse Prefettura 2013	2013	94	45	0	45
DGR 1081/2013	ex ASL 310	Fondo Accantonamento Contributo Rete Conciliazione Famiglia Imprese 2014	2014	270	37	0	37
DDG 1152/2010	ex ASL 310	Fondo Accantonamento Risorse Osservatori Dipendenze 2013	2014	9	1	0	1
DGR IX/3972/2012	ex ASL 310	Fondo Accantonamento Contributo Piano Nidi II annualità - 2012	2014	876	289	0	289
DDG 12183/2013	ex ASL 310	Fondo Accantonamento Contributo Piano Emergenza Carceri anno 2012	2014	50	1	0	1
DGR 1081/13- DDG 3599/204	ex ASL 310	Fondo Accantonamento Contributo Piano Emergenza Carceri anno 2014	2014	239	28	0	28
DDG 11036/2015	ex ASL 310	Fondo Accantonamento Rete Conciliazione Famiglie Imprese DGR 1081/13 - ddg 3599/204 anno 2015	2015	41	41	0	41
DDG 11002/2015	ex ASL 310	Fondo Accantonamento contributi per funzioni trasferite di vigilanza 11036/2015	2015	77	13	13	0
DDG 11036/2015	ex ASL 310	Fondo Accantonamento Contributi da Regione Funzioni vigilanza trasferite ai comuni in materia di autorizzazione al funzionamento ed accreditamento 11036/2015	2015	59	59	59	0
DDG 11002/2015	ex ASL 310	Fondo Accantonamento interventi psicoeducativi a famiglie con adolescenti DGR 3206/2015	2015	58	27	0	27
DDG 10562/11	ex ASL 310	Fondo Accantonamento L.R. 23/99 area famiglia Bando 2011	2008	0	17	0	17
MILANO 2	ex ASL 310	Fondo Accantonamento Contributi per interventi a favore delle Famiglie - Quota ASL Misura 1 - 2011	2011	0	1	0	1




	MISURA AZIONE INNOVATIVA A FAVORE DEI MINORI IN STATO DI ABBANDONO INSERITI NEL PERCORSO DI ADOZIONE	€.	2		(2)
	SPERIMENTAZIONI AREA RIABILITAZ MINORI	€.	1,541	1,580	39
	SPERIMENTAZIONI AREA CASE MANAGEMENT	€.	386	426	40
	VOUCHER RSA	€.	2,701		(2,701)
	SPERIMENTAZIONI AREA RIABILITAZ MINORI/CASE M	€.	376		(376)
	Prosecuzione progetto Post Acuta per homeless ed utilizz	€.	785	622	(163)
	Prosecuzione progetto Counseling Autismo ed utilizzi dec	€.	855	416	(439)
	Interventi a tutela di minori soggetti a provvedimenti penal	€.	5		(5)
	Assistenza tox in carcere	€.	80		(80)
	PIL+Progetti Area Famiglia (Mediazione - Minori)	€.	479		(479)
	Ripiano ADI 2017	€.		737	737
	Utilizzo risorse ex dgr 2655/2011 - voucher B1	€.	245	275	30
	Adi Fuori regione	€.	48	71	23
	altro utilizzi - decreto 16756/17-decreto 13378/18	€.	233	289	56

F.to Il Responsabile Economico Finanziario ai sensi D.Lgs. 39/93



				€				0
				€				0
			Altri servizi	€	-			0
				€				0
				€				0
				€				0
			Fitti passivi affitti passivi	€		33		33
				€		33		33
				€				0
			Furti	€				0
				€				0
				€				0
			Interessi passivi	€				0
				€				0
				€				0
				€				0
			Libera Professione arretrati area pagamento attività disinfezione	€		120		120
				€		120		120
				€				0
			Oneri tributari	€				0
				€				0
				€				0
				€				0
			Personale personale comandato	€		79		79
				€		79		79
				€				0
			Rimborsi assistiti	€				0
				€				0
				€				0
				€				0
			Rimborsi e recuperi costi	€				0
				€				0
				€				0
				€				0
			Utenze	€				0
				€				0
				€				0
			Rettifiche ricavi da prestazioni sanitarie	€				0
				€				0
				€				0
			Rettifiche altri ricavi e proventi	€	2.730	927		(1.803)
			Creg 2016-2017	€	1.977	927		(1.050)
			Immobilizzazione in corso saldo apertura 2016 ex asi 310	€	753			(753)
				€				0
				€				0
			Tot. Altri Oneri Straordinari	€	0	0		0
			Altri costi e oneri	€				0
				€				0
			7.20.80.10.000.000.00.000					





321 ATS DELLA CITTÀ METROPOLITANA DI MILANO
SCHEMA DI STATO PATRIMONIALE

Table with columns: Codice, Descrizione, Bilancio Consuntivo Totale 2017, Bilancio attività sanitarie - Consuntivo 2017, Bilancio attività socio assistenziale - Consuntivo 2017, Bilancio attività sanitarie - Consuntivo 2018, Bilancio attività socio assistenziale - Consuntivo 2018, Bilancio attività socio assistenziale - Consuntivo 2018, Variazioni 2018/2017 Importo

Bilancio Consuntivo Totale 2017

Table with columns: Codice, Descrizione, Bilancio Consuntivo Totale 2017, Bilancio attività sanitarie - Consuntivo 2017, Bilancio attività socio assistenziale - Consuntivo 2017, Bilancio attività sanitarie - Consuntivo 2018, Bilancio attività socio assistenziale - Consuntivo 2018, Bilancio attività socio assistenziale - Consuntivo 2018, Variazioni 2018/2017 Importo

Bilancio Consuntivo Totale 2018

Table with columns: Codice, Descrizione, Bilancio Consuntivo Totale 2018, Bilancio attività sanitarie - Consuntivo 2018, Bilancio attività socio assistenziale - Consuntivo 2018, Bilancio attività sanitarie - Consuntivo 2019, Bilancio attività socio assistenziale - Consuntivo 2019, Bilancio attività socio assistenziale - Consuntivo 2019, Variazioni 2019/2018 Importo

Bilancio Consuntivo Totale 2019

Table with columns: Codice, Descrizione, Bilancio Consuntivo Totale 2019, Bilancio attività sanitarie - Consuntivo 2019, Bilancio attività socio assistenziale - Consuntivo 2019, Bilancio attività sanitarie - Consuntivo 2020, Bilancio attività socio assistenziale - Consuntivo 2020, Bilancio attività socio assistenziale - Consuntivo 2020, Variazioni 2020/2019 Importo

Bilancio Consuntivo Totale 2020

Table with columns: Codice, Descrizione, Bilancio Consuntivo Totale 2020, Bilancio attività sanitarie - Consuntivo 2020, Bilancio attività socio assistenziale - Consuntivo 2020, Bilancio attività sanitarie - Consuntivo 2021, Bilancio attività socio assistenziale - Consuntivo 2021, Bilancio attività socio assistenziale - Consuntivo 2021, Variazioni 2021/2020 Importo

Bilancio Consuntivo Totale 2021

Table with columns: Codice, Descrizione, Bilancio Consuntivo Totale 2021, Bilancio attività sanitarie - Consuntivo 2021, Bilancio attività socio assistenziale - Consuntivo 2021, Bilancio attività sanitarie - Consuntivo 2022, Bilancio attività socio assistenziale - Consuntivo 2022, Bilancio attività socio assistenziale - Consuntivo 2022, Variazioni 2022/2021 Importo

Bilancio Consuntivo Totale 2022

Table with columns: Codice, Descrizione, Bilancio Consuntivo Totale 2022, Bilancio attività sanitarie - Consuntivo 2022, Bilancio attività socio assistenziale - Consuntivo 2022, Bilancio attività sanitarie - Consuntivo 2023, Bilancio attività socio assistenziale - Consuntivo 2023, Bilancio attività socio assistenziale - Consuntivo 2023, Variazioni 2023/2022 Importo

Bilancio Consuntivo Totale 2023

Table with columns: Codice, Descrizione, Bilancio Consuntivo Totale 2023, Bilancio attività sanitarie - Consuntivo 2023, Bilancio attività socio assistenziale - Consuntivo 2023, Bilancio attività sanitarie - Consuntivo 2024, Bilancio attività socio assistenziale - Consuntivo 2024, Bilancio attività socio assistenziale - Consuntivo 2024, Variazioni 2024/2023 Importo

Bilancio Consuntivo Totale 2024

Table with columns: Codice, Descrizione, Bilancio Consuntivo Totale 2024, Bilancio attività sanitarie - Consuntivo 2024, Bilancio attività socio assistenziale - Consuntivo 2024, Bilancio attività sanitarie - Consuntivo 2025, Bilancio attività socio assistenziale - Consuntivo 2025, Bilancio attività socio assistenziale - Consuntivo 2025, Variazioni 2025/2024 Importo

Bilancio Consuntivo Totale 2025

Table with columns: Codice, Descrizione, Bilancio Consuntivo Totale 2025, Bilancio attività sanitarie - Consuntivo 2025, Bilancio attività socio assistenziale - Consuntivo 2025, Bilancio attività sanitarie - Consuntivo 2026, Bilancio attività socio assistenziale - Consuntivo 2026, Bilancio attività socio assistenziale - Consuntivo 2026, Variazioni 2026/2025 Importo

Bilancio Consuntivo Totale 2026

Table with columns: Codice, Descrizione, Bilancio Consuntivo Totale 2026, Bilancio attività sanitarie - Consuntivo 2026, Bilancio attività socio assistenziale - Consuntivo 2026, Bilancio attività sanitarie - Consuntivo 2027, Bilancio attività socio assistenziale - Consuntivo 2027, Bilancio attività socio assistenziale - Consuntivo 2027, Variazioni 2027/2026 Importo

Bilancio Consuntivo Totale 2027

Table with columns: Codice, Descrizione, Bilancio Consuntivo Totale 2027, Bilancio attività sanitarie - Consuntivo 2027, Bilancio attività socio assistenziale - Consuntivo 2027, Bilancio attività sanitarie - Consuntivo 2028, Bilancio attività socio assistenziale - Consuntivo 2028, Bilancio attività socio assistenziale - Consuntivo 2028, Variazioni 2028/2027 Importo

R.L.S.C.R.I.B.A.

-91.94%
-22.07%
0.00%
0.00%
-22.03%
-100.00%
-100.00%
-100.00%
-17.30%
-8.09%
10.85%
-8.12%
-51.49%
0.00%
0.00%
-52.85%
0.00%
0.00%
0.00%
12.02%
11.72%





Tabella allegata alla nota integrativa di: ATS DELLA CITTA' METROPOLITANA DI MILANO Strato parlamentare al 31/12/2018

ATTIVITA SANITARIA

(Dati in € 1.000)

Main financial statement table with columns for account codes, descriptions, and various financial metrics. Includes sub-sections for 'ATTIVITA SANITARIA' and 'ATTIVITA SANITARIA'.

Quadraura Gioconi imm. immat. in corso condisc

Summary table with columns for 'Uffici e attrezzature', 'Giacenti (r.v.)', 'Rivoluzioni economica', 'Svalutazione economica', 'Acquisizioni', 'Mantenimenti', and 'Casi da risolvere'.





VALORI INIZIALI	INCREMENTI	DECREMENTI	VALORI FINALI	VALORI INIZIALI	INCREMENTI	DECREMENTI	VALORI FINALI	VALORI INIZIALI	INCREMENTI	DECREMENTI	VALORI FINALI	VALORI INIZIALI	INCREMENTI	DECREMENTI	VALORI FINALI	VALORI INIZIALI	INCREMENTI	DECREMENTI	VALORI FINALI	
641,924	0	0	641,924	0	0	0	641,924	0	0	0	0	0	0	0	0	0	0	0	0	0
530,428	0	0	530,428	0	0	0	530,428	0	0	0	0	0	0	0	0	0	0	0	0	0
26,471	0	0	26,471	0	0	0	26,471	0	0	0	0	0	0	0	0	0	0	0	0	0
74,454	0	0	74,454	0	0	0	74,454	0	0	0	0	0	0	0	0	0	0	0	0	0
339,626	0	0	339,626	0	0	0	339,626	0	0	0	0	0	0	0	0	0	0	0	0	0
530,428	0	0	530,428	0	0	0	530,428	0	0	0	0	0	0	0	0	0	0	0	0	0

VALORI INIZIALI	INCREMENTI	DECREMENTI	VALORI FINALI	VALORI INIZIALI	INCREMENTI	DECREMENTI	VALORI FINALI	VALORI INIZIALI	INCREMENTI	DECREMENTI	VALORI FINALI	VALORI INIZIALI	INCREMENTI	DECREMENTI	VALORI FINALI	VALORI INIZIALI	INCREMENTI	DECREMENTI	VALORI FINALI	
484,548	0	0	484,548	0	0	0	484,548	0	0	0	0	0	0	0	0	0	0	0	0	0
301,343	0	0	301,343	0	0	0	301,343	0	0	0	0	0	0	0	0	0	0	0	0	0
16,395	0	0	16,395	0	0	0	16,395	0	0	0	0	0	0	0	0	0	0	0	0	0
33,472	0	0	33,472	0	0	0	33,472	0	0	0	0	0	0	0	0	0	0	0	0	0
328,428	0	0	328,428	0	0	0	328,428	0	0	0	0	0	0	0	0	0	0	0	0	0
301,343	0	0	301,343	0	0	0	301,343	0	0	0	0	0	0	0	0	0	0	0	0	0

VALORI INIZIALI	INCREMENTI	DECREMENTI	VALORI FINALI	VALORI INIZIALI	INCREMENTI	DECREMENTI	VALORI FINALI	VALORI INIZIALI	INCREMENTI	DECREMENTI	VALORI FINALI	VALORI INIZIALI	INCREMENTI	DECREMENTI	VALORI FINALI	VALORI INIZIALI	INCREMENTI	DECREMENTI	VALORI FINALI	
418,517	0	0	418,517	0	0	0	418,517	0	0	0	0	0	0	0	0	0	0	0	0	0
292,974	0	0	292,974	0	0	0	292,974	0	0	0	0	0	0	0	0	0	0	0	0	0
484,548	0	0	484,548	0	0	0	484,548	0	0	0	0	0	0	0	0	0	0	0	0	0
27,746	0	0	27,746	0	0	0	27,746	0	0	0	0	0	0	0	0	0	0	0	0	0
301,343	0	0	301,343	0	0	0	301,343	0	0	0	0	0	0	0	0	0	0	0	0	0

VALORI INIZIALI	INCREMENTI	DECREMENTI	VALORI FINALI	VALORI INIZIALI	INCREMENTI	DECREMENTI	VALORI FINALI	VALORI INIZIALI	INCREMENTI	DECREMENTI	VALORI FINALI	VALORI INIZIALI	INCREMENTI	DECREMENTI	VALORI FINALI	VALORI INIZIALI	INCREMENTI	DECREMENTI	VALORI FINALI	
19,909	0	0	19,909	0	0	0	19,909	0	0	0	0	0	0	0	0	0	0	0	0	0
89,611	0	0	89,611	0	0	0	89,611	0	0	0	0	0	0	0	0	0	0	0	0	0
22,647	0	0	22,647	0	0	0	22,647	0	0	0	0	0	0	0	0	0	0	0	0	0
87,903	0	0	87,903	0	0	0	87,903	0	0	0	0	0	0	0	0	0	0	0	0	0
97,119	0	0	97,119	0	0	0	97,119	0	0	0	0	0	0	0	0	0	0	0	0	0

VALORI INIZIALI	INCREMENTI	DECREMENTI	VALORI FINALI	VALORI INIZIALI	INCREMENTI	DECREMENTI	VALORI FINALI	VALORI INIZIALI	INCREMENTI	DECREMENTI	VALORI FINALI	VALORI INIZIALI	INCREMENTI	DECREMENTI	VALORI FINALI	VALORI INIZIALI	INCREMENTI	DECREMENTI	VALORI FINALI	
84,916	0	0	84,916	0	0	0	84,916	0	0	0	0	0	0	0	0	0	0	0	0	0
49,933	0	0	49,933	0	0	0	49,933	0	0	0	0	0	0	0	0	0	0	0	0	0
2,116	0	0	2,116	0	0	0	2,116	0	0	0	0	0	0	0	0	0	0	0	0	0
64,496	0	0	64,496	0	0	0	64,496	0	0	0	0	0	0	0	0	0	0	0	0	0
97,119	0	0	97,119	0	0	0	97,119	0	0	0	0	0	0	0	0	0	0	0	0	0

VALORI INIZIALI	INCREMENTI	DECREMENTI	VALORI FINALI	VALORI INIZIALI	INCREMENTI	DECREMENTI	VALORI FINALI	VALORI INIZIALI	INCREMENTI	DECREMENTI	VALORI FINALI	VALORI INIZIALI	INCREMENTI	DECREMENTI	VALORI FINALI	VALORI INIZIALI	INCREMENTI	DECREMENTI	VALORI FINALI	
16,462	0	0	16,462	0	0	0	16,462	0	0	0	0	0	0	0	0	0	0	0	0	0
18,382	0	0	18,382	0	0	0	18,382	0	0	0	0	0	0	0	0	0	0	0	0	0
51,416	0	0	51,416	0	0	0	51,416	0	0	0	0	0	0	0	0	0	0	0	0	0
60,026	0	0	60,026	0	0	0	60,026	0	0	0	0	0	0	0	0	0	0	0	0	0
3,926	0	0	3,926	0	0	0	3,926	0	0	0	0	0	0	0	0	0	0	0	0	0
71,926	0	0	71,926	0	0	0	71,926	0	0	0	0	0	0	0	0	0	0	0	0	0
59,811	0	0	59,811	0	0	0	59,811	0	0	0	0	0	0	0	0	0	0	0	0	0
71,926	0	0	71,926	0	0	0	71,926	0	0	0	0	0	0	0	0	0	0	0	0	0

VALORI INIZIALI	INCREMENTI	DECREMENTI	VALORI FINALI	VALORI INIZIALI	INCREMENTI	DECREMENTI	VALORI FINALI	VALORI INIZIALI	INCREMENTI	DECREMENTI	VALORI FINALI	VALORI INIZIALI	INCREMENTI	DECREMENTI	VALORI FINALI	VALORI INIZIALI	INCREMENTI	DECREMENTI	VALORI FINALI	
84,916	0	0	84,916	0	0	0	84,916	0	0	0	0	0	0	0	0	0	0	0	0	0
49,933	0	0	49,933	0	0	0	49,933	0	0	0	0	0	0	0	0	0	0	0	0	0
2,116	0	0	2,116	0	0	0	2,116	0	0	0	0	0	0	0	0	0	0	0	0	0
64,496	0	0	64,496	0	0	0	64,496	0	0	0	0	0	0	0	0	0	0	0	0	0
97,119	0	0	97,119	0	0	0	97,119	0	0	0	0	0	0	0	0	0	0	0	0	0



Per ogni dettaglio delle operazioni sono disponibili le compensazioni, partendo in questa sede verso il bilancio consolidato del Gruppo e verso il bilancio di esercizio.

Tabella allegata alla nota integrativa di: ATS DELLA CITTA' METROPOLITANA DI MILANO Strato parlamentare al 31/12/2018

ATTIVITA' SOCIO-ASSISTENZIALE

(Dati in €71.000)

Summary table with columns: CODICE, VALORE NETTO AL 31/12/2018, VALORE NETTO AL 31/12/2017, VARIAZIONE.

Table 1: IMMOBILIZZAZIONI. Summary of immovable assets with columns: VALORE NETTO AL 31/12/2018, VALORE NETTO AL 31/12/2017, VARIAZIONE.

Table 2: COSTI DI IMPIANTO E DI AMPLIAMENTO. Summary of installation and expansion costs with columns: VALORE NETTO AL 31/12/2018, VALORE NETTO AL 31/12/2017, VARIAZIONE.

Table 3: FONDI AMMORTAMENTO COSTI DI IMPIANTO E DI AMPLIAMENTO. Summary of amortization funds with columns: VALORE NETTO AL 31/12/2018, VALORE NETTO AL 31/12/2017, VARIAZIONE.

Table 4: COSTI DI RICERCA E SVILUPPO. Summary of research and development costs with columns: VALORE NETTO AL 31/12/2018, VALORE NETTO AL 31/12/2017, VARIAZIONE.

Table 5: FONDI AMMORTAMENTO COSTI DI RICERCA E SVILUPPO. Summary of amortization funds for R&D with columns: VALORE NETTO AL 31/12/2018, VALORE NETTO AL 31/12/2017, VARIAZIONE.

Table 6: DIRITTI DI BREVETTO E DIRITTI DI UTILIZZAZIONE DELLE OPERE DELL'INGEGNERIA. Summary of IP rights with columns: VALORE NETTO AL 31/12/2018, VALORE NETTO AL 31/12/2017, VARIAZIONE.

Table 7: DIRITTI DI UTILIZZAZIONE DELLE OPERE DELL'INGEGNERIA - ATTIVITA' DI RICERCA. Summary of IP rights - R&D with columns: VALORE NETTO AL 31/12/2018, VALORE NETTO AL 31/12/2017, VARIAZIONE.

Table 8: DIRITTI DI BREVETTO E DIRITTI DI UTILIZZAZIONE DELLE OPERE DELL'INGEGNERIA - ATTIVITA' DI RICERCA. Summary of IP rights - R&D (continued) with columns: VALORE NETTO AL 31/12/2018, VALORE NETTO AL 31/12/2017, VARIAZIONE.

Table 9: DIRITTI DI BREVETTO E DIRITTI DI UTILIZZAZIONE DELLE OPERE DELL'INGEGNERIA - ATTIVITA' DI RICERCA. Summary of IP rights - R&D (continued) with columns: VALORE NETTO AL 31/12/2018, VALORE NETTO AL 31/12/2017, VARIAZIONE.

Table 10: DIRITTI DI BREVETTO E DIRITTI DI UTILIZZAZIONE DELLE OPERE DELL'INGEGNERIA - ATTIVITA' DI RICERCA. Summary of IP rights - R&D (continued) with columns: VALORE NETTO AL 31/12/2018, VALORE NETTO AL 31/12/2017, VARIAZIONE.

Table 11: DIRITTI DI BREVETTO E DIRITTI DI UTILIZZAZIONE DELLE OPERE DELL'INGEGNERIA - ATTIVITA' DI RICERCA. Summary of IP rights - R&D (continued) with columns: VALORE NETTO AL 31/12/2018, VALORE NETTO AL 31/12/2017, VARIAZIONE.

Table 12: DIRITTI DI BREVETTO E DIRITTI DI UTILIZZAZIONE DELLE OPERE DELL'INGEGNERIA - ATTIVITA' DI RICERCA. Summary of IP rights - R&D (continued) with columns: VALORE NETTO AL 31/12/2018, VALORE NETTO AL 31/12/2017, VARIAZIONE.

Table 13: DIRITTI DI BREVETTO E DIRITTI DI UTILIZZAZIONE DELLE OPERE DELL'INGEGNERIA - ATTIVITA' DI RICERCA. Summary of IP rights - R&D (continued) with columns: VALORE NETTO AL 31/12/2018, VALORE NETTO AL 31/12/2017, VARIAZIONE.

Table 14: DIRITTI DI BREVETTO E DIRITTI DI UTILIZZAZIONE DELLE OPERE DELL'INGEGNERIA - ATTIVITA' DI RICERCA. Summary of IP rights - R&D (continued) with columns: VALORE NETTO AL 31/12/2018, VALORE NETTO AL 31/12/2017, VARIAZIONE.

Quadriatura Giocconi imm. immat. in corso condiz.

0

0

0

0

Table with columns: Uscite / trasferimenti / appalti, GIORNATI (P/L), Rivalutazione economica defasatura, Rivalutazione economica defasatura, Acquizioni defasatura e costruzioni in esecuzioni, Manutenzioni incrementali, Incrementi da corso biennale, Casassi esercizio (valore contabile netto).

Table with columns: Costo storico al 31/12/2017, Rivalutazione es. proced., Stima es. proced.

Table with columns: Costo storico al 31/12/2017, Rivalutazione es. proced., Stima es. proced.

Table with columns: Uscite / trasferimenti / appalti, GIORNATI (P/L), Casassi esercizio (riporto fondo), Casassi esercizio (riporto fondo), Ammortamenti defasatura.

Table with columns: Fondo ammortamento 31/12/2017

Table with columns: Fondo ammortamento 31/12/2017

Table with columns: Uscite / trasferimenti / appalti, GIORNATI (P/L), Rivalutazione economica defasatura, Rivalutazione economica defasatura, Acquizioni defasatura e costruzioni in esecuzioni, Manutenzioni incrementali, Incrementi da corso biennale, Casassi esercizio (valore contabile netto).

Table with columns: Costo storico al 31/12/2017, Rivalutazione es. proced., Stima es. proced.

Table with columns: Costo storico al 31/12/2017, Rivalutazione es. proced., Stima es. proced.

Table with columns: Uscite / trasferimenti / appalti, GIORNATI (P/L), Casassi esercizio (riporto fondo), Casassi esercizio (riporto fondo), Ammortamenti defasatura.

Table with columns: Fondo ammortamento 31/12/2017

Table with columns: Fondo ammortamento 31/12/2017

Table with columns: Uscite / trasferimenti / appalti, GIORNATI (P/L), Rivalutazione economica defasatura, Rivalutazione economica defasatura, Acquizioni defasatura e costruzioni in esecuzioni, Manutenzioni incrementali, Incrementi da corso biennale, Casassi esercizio (valore contabile netto).

Table with columns: Costo storico al 31/12/2017, Rivalutazione es. proced., Stima es. proced.

Table with columns: Costo storico al 31/12/2017, Rivalutazione es. proced., Stima es. proced.

Table with columns: Uscite / trasferimenti / appalti, GIORNATI (P/L), Casassi esercizio (riporto fondo), Casassi esercizio (riporto fondo), Ammortamenti defasatura.

Table with columns: Fondo ammortamento 31/12/2017

Table with columns: Fondo ammortamento 31/12/2017

Table with columns: Uscite / trasferimenti / appalti, GIORNATI (P/L), Rivalutazione economica defasatura, Rivalutazione economica defasatura, Acquizioni defasatura e costruzioni in esecuzioni, Manutenzioni incrementali, Incrementi da corso biennale, Casassi esercizio (valore contabile netto).

Table with columns: Costo storico al 31/12/2017, Rivalutazione es. proced., Stima es. proced.

Table with columns: Costo storico al 31/12/2017, Rivalutazione es. proced., Stima es. proced.

Table with columns: Uscite / trasferimenti / appalti, GIORNATI (P/L), Casassi esercizio (riporto fondo), Casassi esercizio (riporto fondo), Ammortamenti defasatura.

Table with columns: Fondo ammortamento 31/12/2017

Table with columns: Fondo ammortamento 31/12/2017

Table with columns: Uscite / trasferimenti / appalti, GIORNATI (P/L), Rivalutazione economica defasatura, Rivalutazione economica defasatura, Acquizioni defasatura e costruzioni in esecuzioni, Manutenzioni incrementali, Incrementi da corso biennale, Casassi esercizio (valore contabile netto).

Table with columns: Costo storico al 31/12/2017, Rivalutazione es. proced., Stima es. proced.

Table with columns: Costo storico al 31/12/2017, Rivalutazione es. proced., Stima es. proced.

Table with columns: Uscite / trasferimenti / appalti, GIORNATI (P/L), Casassi esercizio (riporto fondo), Casassi esercizio (riporto fondo), Ammortamenti defasatura.

Table with columns: Fondo ammortamento 31/12/2017

Table with columns: Fondo ammortamento 31/12/2017

Table with columns: Uscite / trasferimenti / appalti, GIORNATI (P/L), Rivalutazione economica defasatura, Rivalutazione economica defasatura, Acquizioni defasatura e costruzioni in esecuzioni, Manutenzioni incrementali, Incrementi da corso biennale, Casassi esercizio (valore contabile netto).

Table with columns: Costo storico al 31/12/2017, Rivalutazione es. proced., Stima es. proced.

Table with columns: Costo storico al 31/12/2017, Rivalutazione es. proced., Stima es. proced.



Table with 10 columns: COD, COGE, NV, Descrizione, Valore netto al 31/12/2017, Variazione, Valore netto al 31/12/2018, Variazione. Rows include items like 'Impianti idroelettrici (Non sterrizzati)', 'Impianti di allarme e sicurezza (Non sterrizzati)', etc.

Table with 10 columns: COD, COGE, NV, Descrizione, Valore netto al 31/12/2017, Variazione, Valore netto al 31/12/2018, Variazione. Rows include items like 'Impianti sanitari (Non sterrizzati)', 'Impianti elettrici ed elettronici (Non sterrizzati)', etc.

Table with 10 columns: COD, COGE, NV, Descrizione, Valore netto al 31/12/2017, Variazione, Valore netto al 31/12/2018, Variazione. Rows include items like 'Attrezzature sanitarie e scientifiche', 'Attrezzature sanitarie (Non sterrizzate)', etc.

Table with 10 columns: COD, COGE, NV, Descrizione, Valore netto al 31/12/2017, Variazione, Valore netto al 31/12/2018, Variazione. Rows include items like 'Attrezzature sanitarie e scientifiche', 'Attrezzature sanitarie (Non sterrizzate)', etc.

Table with 10 columns: COD, COGE, NV, Descrizione, Valore netto al 31/12/2017, Variazione, Valore netto al 31/12/2018, Variazione. Rows include items like 'Attrezzature sanitarie e scientifiche', 'Attrezzature sanitarie (Non sterrizzate)', etc.

Table with 10 columns: COD, COGE, NV, Descrizione, Valore netto al 31/12/2017, Variazione, Valore netto al 31/12/2018, Variazione. Rows include items like 'Attrezzature sanitarie e scientifiche', 'Attrezzature sanitarie (Non sterrizzate)', etc.

Table with 10 columns: COD, COGE, NV, Descrizione, Valore netto al 31/12/2017, Variazione, Valore netto al 31/12/2018, Variazione. Rows include items like 'Attrezzature sanitarie e scientifiche', 'Attrezzature sanitarie (Non sterrizzate)', etc.

Table with 10 columns: COD, COGE, NV, Descrizione, Valore netto al 31/12/2017, Variazione, Valore netto al 31/12/2018, Variazione. Rows include items like 'Impianti idroelettrici (Non sterrizzati)', 'Impianti di allarme e sicurezza (Non sterrizzati)', etc.

Table with 10 columns: COD, COGE, NV, Descrizione, Valore netto al 31/12/2017, Variazione, Valore netto al 31/12/2018, Variazione. Rows include items like 'Impianti sanitari (Non sterrizzati)', 'Impianti elettrici ed elettronici (Non sterrizzati)', etc.

Table with 10 columns: COD, COGE, NV, Descrizione, Valore netto al 31/12/2017, Variazione, Valore netto al 31/12/2018, Variazione. Rows include items like 'Attrezzature sanitarie e scientifiche', 'Attrezzature sanitarie (Non sterrizzate)', etc.

Table with 10 columns: COD, COGE, NV, Descrizione, Valore netto al 31/12/2017, Variazione, Valore netto al 31/12/2018, Variazione. Rows include items like 'Attrezzature sanitarie e scientifiche', 'Attrezzature sanitarie (Non sterrizzate)', etc.


Table with 10 columns: COD, COGE, NV, Descrizione, Valore netto al 31/12/2017, Variazione, Valore netto al 31/12/2018, Variazione. Rows include items like 'Attrezzature sanitarie e scientifiche', 'Attrezzature sanitarie (Non sterrizzate)', etc.

Table with 10 columns: COD, COGE, NV, Descrizione, Valore netto al 31/12/2017, Variazione, Valore netto al 31/12/2018, Variazione. Rows include items like 'Attrezzature sanitarie e scientifiche', 'Attrezzature sanitarie (Non sterrizzate)', etc.

Table with 10 columns: COD, COGE, NV, Descrizione, Valore netto al 31/12/2017, Variazione, Valore netto al 31/12/2018, Variazione. Rows include items like 'Attrezzature sanitarie e scientifiche', 'Attrezzature sanitarie (Non sterrizzate)', etc.

Sono da comprendere in questa voce anche le attrezzature di servizio ed i macchinari.

101	102	103	104	105	106	107	108	109	110	111	112	113	114	115	116	117	118	119	120	121	122	123	124	125	126	127	128	129	130	131	132	133	134	135	136	137	138	139	140	141	142	143	144	145	146	147	148	149	150	151	152	153	154	155	156	157	158	159	160	161	162	163	164	165	166	167	168	169	170	171	172	173	174	175	176	177	178	179	180	181	182	183	184	185	186	187	188	189	190	191	192	193	194	195	196	197	198	199	200	201	202	203	204	205	206	207	208	209	210	211	212	213	214	215	216	217	218	219	220	221	222	223	224	225	226	227	228	229	230	231	232	233	234	235	236	237	238	239	240	241	242	243	244	245	246	247	248	249	250	251	252	253	254	255	256	257	258	259	260	261	262	263	264	265	266	267	268	269	270	271	272	273	274	275	276	277	278	279	280	281	282	283	284	285	286	287	288	289	290	291	292	293	294	295	296	297	298	299	300	301	302	303	304	305	306	307	308	309	310	311	312	313	314	315	316	317	318	319	320	321	322	323	324	325	326	327	328	329	330	331	332	333	334	335	336	337	338	339	340	341	342	343	344	345	346	347	348	349	350	351	352	353	354	355	356	357	358	359	360	361	362	363	364	365	366	367	368	369	370	371	372	373	374	375	376	377	378	379	380	381	382	383	384	385	386	387	388	389	390	391	392	393	394	395	396	397	398	399	400	401	402	403	404	405	406	407	408	409	410	411	412	413	414	415	416	417	418	419	420	421	422	423	424	425	426	427	428	429	430	431	432	433	434	435	436	437	438	439	440	441	442	443	444	445	446	447	448	449	450	451	452	453	454	455	456	457	458	459	460	461	462	463	464	465	466	467	468	469	470	471	472	473	474	475	476	477	478	479	480	481	482	483	484	485	486	487	488	489	490	491	492	493	494	495	496	497	498	499	500	501	502	503	504	505	506	507	508	509	510	511	512	513	514	515	516	517	518	519	520	521	522	523	524	525	526	527	528	529	530	531	532	533	534	535	536	537	538	539	540	541	542	543	544	545	546	547	548	549	550	551	552	553	554	555	556	557	558	559	560	561	562	563	564	565	566	567	568	569	570	571	572	573	574	575	576	577	578	579	580	581	582	583	584	585	586	587	588	589	590	591	592	593	594	595	596	597	598	599	600	601	602	603	604	605	606	607	608	609	610	611	612	613	614	615	616	617	618	619	620	621	622	623	624	625	626	627	628	629	630	631	632	633	634	635	636	637	638	639	640	641	642	643	644	645	646	647	648	649	650	651	652	653	654	655	656	657	658	659	660	661	662	663	664	665	666	667	668	669	670	671	672	673	674	675	676	677	678	679	680	681	682	683	684	685	686	687	688	689	690	691	692	693	694	695	696	697	698	699	700	701	702	703	704	705	706	707	708	709	710	711	712	713	714	715	716	717	718	719	720	721	722	723	724	725	726	727	728	729	730	731	732	733	734	735	736	737	738	739	740	741	742	743	744	745	746	747	748	749	750	751	752	753	754	755	756	757	758	759	760	761	762	763	764	765	766	767	768	769	770	771	772	773	774	775	776	777	778	779	780	781	782	783	784	785	786	787	788	789	790	791	792	793	794	795	796	797	798	799	800	801	802	803	804	805	806	807	808	809	810	811	812	813	814	815	816	817	818	819	820	821	822	823	824	825	826	827	828	829	830	831	832	833	834	835	836	837	838	839	840	841	842	843	844	845	846	847	848	849	850	851	852	853	854	855	856	857	858	859	860	861	862	863	864	865	866	867	868	869	870	871	872	873	874	875	876	877	878	879	880	881	882	883	884	885	886	887	888	889	890	891	892	893	894	895	896	897	898	899	900	901	902	903	904	905	906	907	908	909	910	911	912	913	914	915	916	917	918	919	920	921	922	923	924	925	926	927	928	929	930	931	932	933	934	935	936	937	938	939	940	941	942	943	944	945	946	947	948	949	950	951	952	953	954	955	956	957	958	959	960	961	962	963	964	965	966	967	968	969	970	971	972	973	974	975	976	977	978	979	980	981	982	983	984	985	986	987	988	989	990	991	992	993	994	995	996	997	998	999	1000
-----	-----	-----	-----	-----	-----	-----	-----	-----	-----	-----	-----	-----	-----	-----	-----	-----	-----	-----	-----	-----	-----	-----	-----	-----	-----	-----	-----	-----	-----	-----	-----	-----	-----	-----	-----	-----	-----	-----	-----	-----	-----	-----	-----	-----	-----	-----	-----	-----	-----	-----	-----	-----	-----	-----	-----	-----	-----	-----	-----	-----	-----	-----	-----	-----	-----	-----	-----	-----	-----	-----	-----	-----	-----	-----	-----	-----	-----	-----	-----	-----	-----	-----	-----	-----	-----	-----	-----	-----	-----	-----	-----	-----	-----	-----	-----	-----	-----	-----	-----	-----	-----	-----	-----	-----	-----	-----	-----	-----	-----	-----	-----	-----	-----	-----	-----	-----	-----	-----	-----	-----	-----	-----	-----	-----	-----	-----	-----	-----	-----	-----	-----	-----	-----	-----	-----	-----	-----	-----	-----	-----	-----	-----	-----	-----	-----	-----	-----	-----	-----	-----	-----	-----	-----	-----	-----	-----	-----	-----	-----	-----	-----	-----	-----	-----	-----	-----	-----	-----	-----	-----	-----	-----	-----	-----	-----	-----	-----	-----	-----	-----	-----	-----	-----	-----	-----	-----	-----	-----	-----	-----	-----	-----	-----	-----	-----	-----	-----	-----	-----	-----	-----	-----	-----	-----	-----	-----	-----	-----	-----	-----	-----	-----	-----	-----	-----	-----	-----	-----	-----	-----	-----	-----	-----	-----	-----	-----	-----	-----	-----	-----	-----	-----	-----	-----	-----	-----	-----	-----	-----	-----	-----	-----	-----	-----	-----	-----	-----	-----	-----	-----	-----	-----	-----	-----	-----	-----	-----	-----	-----	-----	-----	-----	-----	-----	-----	-----	-----	-----	-----	-----	-----	-----	-----	-----	-----	-----	-----	-----	-----	-----	-----	-----	-----	-----	-----	-----	-----	-----	-----	-----	-----	-----	-----	-----	-----	-----	-----	-----	-----	-----	-----	-----	-----	-----	-----	-----	-----	-----	-----	-----	-----	-----	-----	-----	-----	-----	-----	-----	-----	-----	-----	-----	-----	-----	-----	-----	-----	-----	-----	-----	-----	-----	-----	-----	-----	-----	-----	-----	-----	-----	-----	-----	-----	-----	-----	-----	-----	-----	-----	-----	-----	-----	-----	-----	-----	-----	-----	-----	-----	-----	-----	-----	-----	-----	-----	-----	-----	-----	-----	-----	-----	-----	-----	-----	-----	-----	-----	-----	-----	-----	-----	-----	-----	-----	-----	-----	-----	-----	-----	-----	-----	-----	-----	-----	-----	-----	-----	-----	-----	-----	-----	-----	-----	-----	-----	-----	-----	-----	-----	-----	-----	-----	-----	-----	-----	-----	-----	-----	-----	-----	-----	-----	-----	-----	-----	-----	-----	-----	-----	-----	-----	-----	-----	-----	-----	-----	-----	-----	-----	-----	-----	-----	-----	-----	-----	-----	-----	-----	-----	-----	-----	-----	-----	-----	-----	-----	-----	-----	-----	-----	-----	-----	-----	-----	-----	-----	-----	-----	-----	-----	-----	-----	-----	-----	-----	-----	-----	-----	-----	-----	-----	-----	-----	-----	-----	-----	-----	-----	-----	-----	-----	-----	-----	-----	-----	-----	-----	-----	-----	-----	-----	-----	-----	-----	-----	-----	-----	-----	-----	-----	-----	-----	-----	-----	-----	-----	-----	-----	-----	-----	-----	-----	-----	-----	-----	-----	-----	-----	-----	-----	-----	-----	-----	-----	-----	-----	-----	-----	-----	-----	-----	-----	-----	-----	-----	-----	-----	-----	-----	-----	-----	-----	-----	-----	-----	-----	-----	-----	-----	-----	-----	-----	-----	-----	-----	-----	-----	-----	-----	-----	-----	-----	-----	-----	-----	-----	-----	-----	-----	-----	-----	-----	-----	-----	-----	-----	-----	-----	-----	-----	-----	-----	-----	-----	-----	-----	-----	-----	-----	-----	-----	-----	-----	-----	-----	-----	-----	-----	-----	-----	-----	-----	-----	-----	-----	-----	-----	-----	-----	-----	-----	-----	-----	-----	-----	-----	-----	-----	-----	-----	-----	-----	-----	-----	-----	-----	-----	-----	-----	-----	-----	-----	-----	-----	-----	-----	-----	-----	-----	-----	-----	-----	-----	-----	-----	-----	-----	-----	-----	-----	-----	-----	-----	-----	-----	-----	-----	-----	-----	-----	-----	-----	-----	-----	-----	-----	-----	-----	-----	-----	-----	-----	-----	-----	-----	-----	-----	-----	-----	-----	-----	-----	-----	-----	-----	-----	-----	-----	-----	-----	-----	-----	-----	-----	-----	-----	-----	-----	-----	-----	-----	-----	-----	-----	-----	-----	-----	-----	-----	-----	-----	-----	-----	-----	-----	-----	-----	-----	-----	-----	-----	-----	-----	-----	-----	-----	-----	-----	-----	-----	-----	-----	-----	-----	-----	-----	-----	-----	-----	-----	-----	-----	-----	-----	-----	-----	-----	-----	-----	-----	-----	-----	-----	-----	-----	-----	-----	-----	-----	-----	-----	-----	-----	-----	-----	-----	-----	-----	-----	-----	-----	-----	-----	-----	-----	-----	-----	-----	-----	-----	-----	-----	-----	-----	-----	-----	-----	-----	-----	-----	-----	-----	-----	-----	-----	-----	-----	-----	-----	-----	-----	-----	-----	-----	-----	-----	-----	-----	-----	-----	-----	-----	-----	-----	-----	-----	-----	-----	-----	-----	-----	-----	-----	-----	-----	-----	-----	-----	-----	-----	-----	-----	-----	-----	-----	-----	-----	-----	-----	-----	-----	-----	-----	-----	-----	-----	-----	-----	-----	-----	-----	-----	-----	-----	-----	-----	-----	-----	-----	-----	-----	-----	-----	-----	-----	-----	-----	-----	-----	-----	-----	-----	-----	-----	-----	-----	-----	-----	-----	-----	-----	-----	-----	-----	-----	-----	-----	-----	------



Cod. Cods		ATS DELLA CITTA' METROPOLITANA DI MILANO - Consuntivo 2018										TOTALE N.I.	321	322	323	324	325	326	327			
		(Valori in migliaia di Euro)										321	322	323	324	325	326	327				
												Codice Azienda	ATS DELLA CITTA' METROPOLITANA DI MILANO	ATS DELL'INSUBRIA	ATS DELLA MONTAGNA	ATS DELLA BRIANZA	ATS DI BERGAMO	ATS DI BRESCIA	ATS DELLA VAL PADANA			
		Voci Stato Patrimoniale Attivo																				
		1.20.20.40.01.01.11.00.00 Crediti da Agenzie Tullela Salute della Regione per mobilità interregionale in compensazione										€ 54.603,4	0,321									
		1.20.20.40.01.01.21.00.00 Crediti da Agenzie Tullela Salute della Regione per mobilità non in compensazione										€ 0	0,321									
		1.20.20.40.01.03.11.00.00 Crediti da Agenzie Tullela Salute della Regione										€ 163,46	0,321									
		1.20.20.40.01.03.21.00.00 Crediti da Agenzie Socio-Sanitarie Territoriali della Regione										€ 117,71	0,321	300,4	11	133,58						
		1.20.20.40.01.03.30.00.00 Crediti da IRCCS e Fondazioni di diritto pubblico della Regione										€ 16,58	0,321									
		1.20.20.40.01.03.31.00.00 Crediti da IRCCS e Fondazioni di diritto privato della Regione										€ 16,58	0,321									
		1.20.20.40.01.05.01.00.00 B.I.4.51 Crediti v/ ASST per operazioni di conferimento/scopero LR23/2015										€ 335,4	0,321									
		1.20.20.40.01.05.01.00.00 B.I.4.51 Crediti v/ ASST per operazioni di conferimento/scopero LR23/2015										€ 335,4	0,321									
		1.30.20.20.00.00.00.00.00 Riscotti attivi v/Aziende sanitarie pubbliche della Regione										€ 0	0,321									
		Voci Stato Patrimoniale Passivo																				
		3.40.50.10.01.01.00.00.00 Debiti v/Atti della Regione - per quote FSR										€ 0	0,321									
		3.40.50.10.01.02.00.00.00 Debiti v/ASST della Regione - per quote FSR										€ 0	0,321									
		3.40.50.10.01.03.00.00.00 Debiti v/Atti - Fondazioni di dir. Pubblico della Regione - per quote FSR										€ 0	0,321									
		3.40.50.10.02.00.00.00.00 Debiti v/Aziende sanitarie pubbliche della Regione - per finanziamento sanitario aggruppato corrente LEA										€ 0	0,321									
		3.40.50.10.04.01.00.00.00 Debiti verso Agenzie Tullela Salute della Regione per quota interregionale										€ 0	0,321									
		3.40.50.10.05.00.00.00.00 Debiti v/Aziende sanitarie pubbliche della Regione - per mobilità non in compensazione										€ 0	0,321									
		3.40.50.10.05.01.00.00.00 Debiti verso Agenzie Tullela Salute della Regione										€ 34,88	0,321	233,3	194,61	12,940						
		3.40.50.10.05.02.00.00.00 Debiti verso Agenzie Socio-Sanitarie Territoriali della Regione										€ 35,18	0,321									
		3.40.50.10.05.03.00.00.00 Debiti verso Iccs e Fondazioni di diritto pubblico della Regione										€ 143,73	0,321									
		3.40.50.10.07.00.00.00.00 D.V.1.g) Debiti v/ATS per operazioni di conferimento/scopero LR23/2015										€ 0	0,321									
		3.40.50.10.08.00.00.00.00 D.V.1.h) Debiti v/ASST per operazioni di conferimento/scopero LR23/2015										€ 0	0,321									
		3.40.50.10.09.00.00.00.00 Debiti v/Aziende sanitarie pubbliche della Regione per versamenti capitalamento netto										€ 0	0,321									
		3.40.50.10.10.00.00.00.00 Debiti v/Aziende sanitarie pubbliche della Regione per versamenti capitalamento netto										€ 0	0,321									
		3.40.50.10.20.00.00.00.00 Debiti passivi verso ASST/Fondazioni della Regione										€ 0	0,321									
		3.40.50.10.20.01.00.00.00.00 Debiti passivi verso ASST/Fondazioni della Regione										€ 0	0,321									
		3.40.50.10.20.02.00.00.00.00 Riscotti passivi v/Aziende sanitarie pubbliche della Regione										€ 0	0,321									

C.R.I.B.A.





Dettaglio nota integrativa di: ATS DELLA CITTA' METROPOLITANA DI MILANO - Consuntivo 2018

	328	701	702	703	704	705	706	707	708	709	710	711	712	713	714	715	716	717
	ATS DI PAVIA	ASST GRANDE OSPEDALE METROPOLITANO NIGUARDA	ASST SANTI PAOLO E CARLO	ASST FATEBENEFRATELLI SACCO	ASST CENTRO SPECIALISTICO ORTOPEDICO TRAUMATOLOGICO	ASST OVEST MILANESE	ASST RHODENSE	ASST NORD MILANO	ASST MELEGANO E DELLA MARTESANA	ASST DI LODI	ASST DEI SETTE LAGHI	ASST DELLA VALLE OLONA	ASST LARIANA	ASST DELLA VALTELLINA E DELL'ALTO LARIO	ASST DELLA VALCAMONICA	ASST DI LECCO	ASST DI MONZA	ASST DI VIMERCATE
Voci Stato Patrimoniale Attivo																		
Crediti da Agenzie Tutela Salute della Regione per mobilità interregionale in compensazione	€	62152	62027	62089	11977	83411			10397		36569	1528				13497		69465
Crediti da Agenzie Tutela Salute della Regione per mobilità non in compensazione	€																	
Crediti da Agenzie Tutela Salute della Regione	€	56	17460	13297	44125	10739	8243	8683	10607	3188	12	36	3			82		157
Crediti da Agenzie Socio-Sanitarie Territoriali della Regione	€																	
Crediti da IRCCS e Fondazioni di diritto pubblico della Regione	€																	
Crediti da IRCCS e Fondazioni di diritto privato della Regione	€																	
B.I.4.6.5) Crediti v/ASST per operazioni di conferimento/scorporo LR23/2015	€	13144						2021										
Risorse attive v/Aziende sanitarie pubbliche della Regione	€																	
Voci Stato Patrimoniale Passivo																		
Debiti v/ats della Regione - per quote FSR	€																	
Debiti v/ASST della Regione - per quote FSR	€																	
Debiti v/ASST della Regione - per quote FSR	€																	
Debiti v/Aziende sanitarie pubbliche della regione - per finanziamento sanitario aggruppato comma 1 LEA	€																	
Debiti v/Aziende sanitarie pubbliche della regione - per finanziamento sanitario aggruppato comma 1 LEA	€																	
Debiti verso Agenzie Tutela Salute della Regione per mobilità interregionale	€																	
Debiti verso Agenzie Tutela Salute della Regione - per mobilità non in compensazione	€																	
Debiti verso Agenzie Tutela Salute della Regione	€	155	57742	53760	25725	46277	26327	26416	44482	7098		5				358		810
Debiti verso Aziende Socio-Sanitarie Territoriali della Regione	€																	
Debiti verso Iccs e Fondazioni di diritto pubblico della Regione	€																	
D.V.1.g) Debiti v/ATS per operazioni di conferimento/scorporo LR23/2015	€																	
D.V.1.h) Debiti v/ASST per operazioni di conferimento/scorporo LR23/2015	€																	
Debiti v/Aziende sanitarie pubbliche della regione per versamenti capittamento netto	€																	
Debiti v/Aziende sanitarie pubbliche della regione per versamenti capittamento netto	€																	
Debiti v/Aziende sanitarie pubbliche della Regione	€																	
Debiti v/Aziende sanitarie pubbliche della Regione	€																	
Risconti passivi verso asst/FFondazioni della Regione	€																	
Risconti passivi v/Aziende sanitarie pubbliche della Regione	€																	



SCHEMA DI STATO PATRIMONIALE	Bilancio Consuntivo - Totale 2017	Bilancio Consuntivo - Totale 2018	Impieghi grezzi	Fonti grezze	Rettifiche Dare	Rettifiche Avere	Impieghi netti	Fonti nette
ATTIVO	2,957,281	1,443,926	572,551	2,085,906	0	0	572,551	2,085,906
A) IMMOBILIZZAZIONI	66,116	42,784	59,845	83,177	0	0	59,845	83,177
A.I) IMMOBILIZZAZIONI IMMATERIALI	2,039	953	110	1,196	0	0	110	1,196
Costo storico	19,666	19,690	110	86	0	0	110	86
Costi di impianto e di ampliamento	0	0	0	0	0	0	0	0
Costi di ricerca e sviluppo	0	0	0	0	0	0	0	0
Diritti di brevetto e diritti di utilizzazione delle opere d'ingegno	2,509	2,619	110	0	0	0	110	0
Immobilizzazioni immateriali in corso e acconti	33	33	0	0	0	0	0	0
Altre immobilizzazioni immateriali	17,124	17,038	0	86	0	0	0	86
F.di Ammortamento	17,627	18,737	0	1,110	0	0	0	1,110
F.do Amm.to Costi di impianto e di ampliamento	0	0	0	0	0	0	0	0
F.do Amm.to Costi di ricerca e sviluppo	0	0	0	0	0	0	0	0
F.do Amm.to Diritti di brevetto e diritti di utilizzazione delle opere d'ingegno	2,413	2,472	0	59	0	0	0	59
F.do Amm.to Altre immobilizzazioni immateriali	15,214	16,265	0	1,051	0	0	0	1,051
F.di Svalutazione	0	0	0	0	0	0	0	0
F.do Sval. Costi di impianto e di ampliamento	0	0	0	0	0	0	0	0
F.do Sval. Costi di ricerca e sviluppo	0	0	0	0	0	0	0	0
F.do Sval. Diritti di brevetto e diritti di utilizzazione delle opere d'ingegno	0	0	0	0	0	0	0	0
F.do Sval. Altre immobilizzazioni immateriali	0	0	0	0	0	0	0	0
A.II) IMMOBILIZZAZIONI MATERIALI	63,624	41,378	59,735	81,981	0	0	59,735	81,981
Costo storico	207,958	130,145	4,133	81,946	0	0	4,133	81,946
Terreni	561	296	0	265	0	0	0	265
Fabbricati	79,691	83,824	4,133	0	0	0	4,133	0
Impianti e macchinari	10,028	9,655	0	373	0	0	0	373
Attrezzature sanitarie e scientifiche	73,986	8,407	0	65,579	0	0	0	65,579
Mobili e arredi	7,053	6,657	0	396	0	0	0	396
Automezzi	2,618	2,514	0	104	0	0	0	104
Oggetti d'arte	0	0	0	0	0	0	0	0
Altre immobilizzazioni materiali	15,362	15,047	0	315	0	0	0	315
Immobilizzazioni materiali in corso e acconti	18,659	3,745	0	14,914	0	0	0	14,914
F.di Ammortamento	144,334	88,767	55,602	35	0	0	55,602	35
F.do Amm.to Fabbricati	49,578	48,158	1,420	0	0	0	1,420	0
F.do Amm.to Impianti e macchinari	8,756	8,791	0	35	0	0	0	35
F.do Amm.to Attrezzature sanitarie e scientifiche	61,658	8,124	53,534	0	0	0	53,534	0
F.do Amm.to Mobili e arredi	6,783	6,452	331	0	0	0	331	0
F.do Amm.to Automezzi	2,517	2,470	47	0	0	0	47	0
F.do Amm.to Altre immobilizzazioni materiali	15,042	14,772	270	0	0	0	270	0
F.di Svalutazione	0	0	0	0	0	0	0	0
F.do Sval. Terreni	0	0	0	0	0	0	0	0
F.do Sval. Fabbricati	0	0	0	0	0	0	0	0
F.do Sval. Impianti e macchinari	0	0	0	0	0	0	0	0
F.do Sval. Attrezzature sanitarie e scientifiche	0	0	0	0	0	0	0	0
F.do Sval. Mobili e arredi	0	0	0	0	0	0	0	0
F.do Sval. Automezzi	0	0	0	0	0	0	0	0
F.do Sval. Oggetti d'arte	0	0	0	0	0	0	0	0
F.do Sval. Altre immobilizzazioni materiali	0	0	0	0	0	0	0	0
A.III) IMMOBILIZZAZIONI FINANZIARIE	453	453	0	0	0	0	0	0
Crediti finanziari	453	453	0	0	0	0	0	0
Titoli	0	0	0	0	0	0	0	0
B) ATTIVO CIRCOLANTE	2,891,165	1,401,142	512,706	2,002,729	0	0	512,706	2,002,729
B.I) RIMANENZE	3,571	314	0	3,257	0	0	0	3,257
Rimanenze beni sanitari (al netto acconti)	3,232	68	0	3,164	0	0	0	3,164
Rimanenze beni non sanitari (al netto acconti)	329	246	0	83	0	0	0	83
Acconti per acquisto di beni e prodotti sanitari	10	0	0	10	0	0	0	10
Acconti per acquisto di beni e prodotti non sanitari	0	0	0	0	0	0	0	0
B.II) CREDITI	2,713,275	1,322,998	512,706	1,902,983	0	0	512,706	1,902,983
Crediti parte corrente v/Stato quote indistinte	354	457	103	0	0	0	103	0
Crediti parte corrente v/Stato quote vincolate	0	0	0	0	0	0	0	0
Crediti parte corrente v/Regione per gettito addizionali Irpef e Irap	0	0	0	0	0	0	0	0
Crediti parte corrente v/Regione per partecipazioni regioni a statuto speciale	0	0	0	0	0	0	0	0
Crediti parte corrente v/Regione - vincolate per partecipazioni regioni a statuto speciale	0	0	0	0	0	0	0	0
Crediti parte corrente v/Regione - gettito fiscalità regionale	0	0	0	0	0	0	0	0
Crediti parte corrente v/Regione - altri contributi extrafondi	36,088	39,024	2,936	0	0	0	2,936	0
Crediti parte corrente v/Regione	2,329,807	428,774	0	1,901,033	0	0	0	1,901,033
Crediti parte corrente v/Comune	4,200	3,885	0	315	0	0	0	315
Crediti parte corrente v/Asl-Ao-Fondazioni-Policlinici	208,083	700,648	492,565	0	0	0	492,565	0
Crediti parte corrente v/ARPA e Partecipate regionali	1,872	1,849	0	23	0	0	0	23
Crediti parte corrente v/Erario	169	162	0	7	0	0	0	7
Crediti parte corrente v/Altri	109,388	126,490	17,102	0	0	0	17,102	0
Crediti vs Stato (finanziamenti per investimenti)	0	0	0	0	0	0	0	0
Crediti vs Regione (finanziamenti per investimenti)	23,314	21,709	0	1,605	0	0	0	1,605
Crediti vs Regione (aumento fondo di dotazione)	0	0	0	0	0	0	0	0
Crediti vs Regione (ripiano perdite)	0	0	0	0	0	0	0	0
Crediti vs Regione (copertura debiti al 31.12.2005)	0	0	0	0	0	0	0	0
B.III) ATTIVITA' FINANZIARIE CHE NON COSTITUISCONO IMMOBILIZZAZIONI	21	0	0	21	0	0	0	21
Partecipazioni	21	0	0	21	0	0	0	21
Altri titoli	0	0	0	0	0	0	0	0
B.IV) DISPONIBILITA' LIQUIDE	174,298	77,830	0	96,468	0	0	0	96,468
Cassa	5	0	0	5	0	0	0	5
Istituto Tesoriere	0	0	0	0	0	0	0	0
Tesoreria Unica	173,357	77,359	0	95,998	0	0	0	95,998
Conto corrente postale	936	471	0	465	0	0	0	465
C) RATEI E RISCONTI ATTIVI	0	0	0	0	0	0	0	0
PASSIVO	2,957,271	1,443,926	1,550,160	36,815	0	0	1,550,160	36,815
A) PATRIMONIO NETTO	124,570	87,262	43,086	5,778	0	0	43,086	5,778
A.I) FONDO DI DOTAZIONE	0	0	0	0	0	0	0	0
A.II) FINANZIAMENTI PER INVESTIMENTI	81,806	53,789	28,017	0	0	0	28,017	0
Finanziamenti per beni di prima dotazione	30,920	24,216	6,704	0	0	0	6,704	0
Finanziamenti da Stato per investimenti	0	0	0	0	0	0	0	0
Finanziamenti da Regione per investimenti	48,964	28,545	20,419	0	0	0	20,419	0
Finanziamenti da altri soggetti pubblici per investimenti	335	263	72	0	0	0	72	0
Finanziamenti per investimenti da rettifica contributi in conto esercizio	1,587	765	822	0	0	0	822	0
A.III) RISERVE DA DONAZIONI E LASCIATI VINCOLATI AD INVESTIMENTI	622	363	259	0	0	0	259	0
A.IV) ALTRE RISERVE	46,557	32,858	13,699	0	0	0	13,699	0
A.V) CONTRIBUTI PER RIPIANO PERDITE	1,246	135	1,111	0	0	0	1,111	0
A.VI) UTILI (PERDITE) PORTATI A NUOVO	-5,681	117	0	5,778	0	0	0	5,778
A.VII) UTILE (PERDITA) D'ESERCIZIO - Anno 2017	0	0	0	0	0	0	0	0
A.VIII) UTILE (PERDITA) D'ESERCIZIO - Anno 2018	0	0	0	0	0	0	0	0
B) FONDI PER RISCHI E ONERI	145,362	138,076	17,323	10,037	0	0	17,323	10,037
B.I) FONDI PER IMPOSTE, ANCHE DIFFERITE	153	153	0	0	0	0	0	0
B.II) FONDI PER RISCHI	7,646	6,931	715	0	0	0	715	0
Fondo rischi per cause civili ed oneri processuali	3,111	2,985	126	0	0	0	126	0
Fondo rischi per contenzioso personale dipendente	407	407	0	0	0	0	0	0



Fondo rischi connessi all'acquisto di prestazioni sanitarie da privato	71	71	0	0			0	0
Fondo rischi per copertura diretta dei rischi (autoassicurazione)	501	482	19	0			19	0
Altri fondi rischi	3,556	2,986	570	0			570	0
B.III) FONDI DA DISTRIBUIRE	0	0	0	0	0	0	0	0
FSR indistinto da distribuire	0	0	0	0			0	0
FSR vincolato da distribuire	0	0	0	0			0	0
Fondo per ripiano disavanzi pregressi	0	0	0	0			0	0
Fondo finanziamento sanitario aggiuntivo corrente LEA	0	0	0	0			0	0
Fondo finanziamento sanitario aggiuntivo corrente extra LEA	0	0	0	0			0	0
Fondo finanziamento per ricerca	0	0	0	0			0	0
Fondo finanziamento per investimenti	0	0	0	0			0	0
B.IV) QUOTE INUTILIZZATE CONTRIBUTI	99,177	94,506	9,648	4,977	0	0	9,648	4,977
Quote inutilizzate contributi da Regione o Prov. Aut. per quota F.S. vincolato	47,772	38,124	9,648	0			9,648	0
Quote inutilizzate contributi vincolati da soggetti pubblici (extra fondo)	50,942	55,903	0	4,961			0	4,961
Quote inutilizzate contributi per ricerca	0	0	0	0			0	0
Quote inutilizzate contributi vincolati da privati	463	479	0	16			0	16
B.V) ALTRI FONDI PER ONERI E SPESE	38,386	36,486	6,960	5,060	0	0	6,960	5,060
Fondi integrativi pensione	320	0	320	0			320	0
Fondi rinnovi contrattuali	24,324	29,384	0	5,060			0	5,060
Altri fondi per oneri e spese	13,742	7,102	6,640	0			6,640	0
C) TRATTAMENTO FINE RAPPORTO	6,496	6,337	159	0	0	0	159	0
C.I) FONDO PER PREMI OPEROSITA' MEDICI SUMAI	6,496	6,337	159	0	0	0	159	0
C.II) FONDO PER TRATTAMENTO DI FINE RAPPORTO DIPENDENTI	0	0	0	0	0	0	0	0
D) DEBITI	2,680,843	1,212,251	1,489,592	21,000	0	0	1,489,592	21,000
Debiti per mutui passivi	0	0	0	0			0	0
Debiti verso Stato	0	0	0	0			0	0
Debiti verso Regione e provincia autonoma	1,362,800	109,813	1,252,987	0			1,252,987	0
Debiti verso Comune	16,000	25,016	0	9,016			0	9,016
Debiti verso Aziende sanitarie pubbliche	683,341	532,554	150,787	0			150,787	0
Debiti verso Arpa e partecipate regionali	426	448	0	22			0	22
Debiti verso Fornitori	489,882	405,144	84,738	0			84,738	0
Debiti verso Istituto Tesoriere	2	0	2	0			2	0
Debiti tributari	13,317	12,239	1,078	0			1,078	0
Debiti verso istituti di previdenza	22,844	25,323	0	2,479			0	2,479
Altri debiti	92,231	101,714	0	9,483			0	9,483
E) RATEI E RISCONTI PASSIVI	0	0	0	0	0	0	0	0
Totale	2,122,711	2,122,721	0	0	0	0	2,122,711	2,122,721
			Squadratura!				Squadratura!	

RL S.C.R.I.D.



SCHEMA DI RENDICONTO FINANZIARIO		ANNO 2017	ANNO 2018
OPERAZIONI DI GESTIONE REDDITUALE			
(+)	risultato di esercizio	0	0
- Voci che non hanno effetto sulla liquidità: costi e ricavi non monetari			
(+)	ammortamenti fabbricati	4,352	0
(+)	ammortamenti altre immobilizzazioni materiali	4,729	35
(+)	ammortamenti immobilizzazioni immateriali	1,053	1,110
Ammortamenti		10,134	1,145
(-)	Utilizzo finanziamenti per investimenti	-6,184	-28,017
(-)	Utilizzo fondi riserva: investimenti, incentivi al personale, successioni e donaz., plusvalenze da reinvestire	-507	-13,958
utilizzo contributi in c/capitale e fondi riserva		-6,691	-41,975
(+)	accantonamenti SUMAI	0	0
(-)	pagamenti SUMAI	-36	-159
(+)	accantonamenti TFR	0	0
(-)	pagamenti TFR	0	0
- Premio operosità medici SUMAI + TFR		-36	-159
(+/-)	Rivalutazioni/svalutazioni di attività finanziarie		
(+)	accantonamenti a fondi svalutazioni	0	0
(-)	utilizzo fondi svalutazioni*	0	0
- Fondi svalutazione di attività		0	0
(+)	accantonamenti a fondi per rischi e oneri	122	10,037
(-)	utilizzo fondi per rischi e oneri	-25,783	-17,323
- Fondo per rischi ed oneri futuri		-25,661	-7,286
TOTALE Flusso di CCN della gestione corrente		-22,254	-48,275
(+)(-)	aumento/diminuzione debiti verso Stato, Regione e provincia autonoma	-133,285	-1,252,987
(+)(-)	aumento/diminuzione debiti verso Comune	-5,954	9,016
(+)(-)	aumento/diminuzione debiti verso Aziende sanitarie pubbliche	146,983	-150,787
(+)(-)	aumento/diminuzione debiti verso Arpa e altre partecipate d/Regione	2	22
(+)(-)	aumento/diminuzione debiti verso Fornitori	69,715	-84,738
(+)(-)	aumento/diminuzione debiti tributari	-7,504	-1,078
(+)(-)	aumento/diminuzione debiti verso istituti di previdenza	-755	2,479
(+)(-)	aumento/diminuzione altri debiti	-33,515	9,483
(+)(-)	aumento/diminuzione debiti (escl forn di immob e C/C bancari e istituto tesoriere)	35,687	-1,468,590
(+)(-)	aumento/diminuzione ratei e risconti passivi	-40	0
(+)(-)	diminuzione/aumento crediti parte corrente v/stato quote indistinte	5,553	-103
(+)(-)	diminuzione/aumento crediti parte corrente v/stato quote vincolate	0	0
(+)(-)	diminuzione/aumento crediti parte corrente v/Regione per gettito addizionali Irpef e Irap		0
(+)(-)	diminuzione/aumento crediti parte corrente v/Regione per partecipazioni regioni a statuto speciale		0
(+)(-)	diminuzione/aumento crediti parte corrente v/Regione - vincolate per partecipazioni regioni a statuto speciale		0
(+)(-)	diminuzione/aumento crediti parte corrente v/Regione - gettito fiscalità regionale	0	0
(+)(-)	diminuzione/aumento crediti parte corrente v/Regione - altri contributi extrafondi	183,501	-2,936
(+)(-)	diminuzione/aumento crediti parte corrente v/Regione	-182,677	1,901,033
(+)(-)	diminuzione/aumento crediti parte corrente v/Comune	531	315
(+)(-)	diminuzione/aumento crediti parte corrente v/Asl-Ao	48,963	-492,565
(+)(-)	diminuzione/aumento crediti parte corrente v/ARPA	273	23
(+)(-)	diminuzione/aumento crediti parte corrente v/Erario	-7	7
(+)(-)	diminuzione/aumento crediti parte corrente v/Altri	18,235	-17,102
(+)(-)	diminuzione/aumento di crediti	74,372	1,388,672
(+)(-)	diminuzione/aumento del magazzino	-250	3,247
(+)(-)	diminuzione/aumento di acconti a fornitori per magazzino	-10	10
(+)(-)	diminuzione/aumento rimanenze	-260	3,257
(+)(-)	diminuzione/aumento ratei e risconti attivi	354	0
A - Totale operazioni di gestione reddituale		87,859	-124,936
ATTIVITÀ DI INVESTIMENTO			
(-)	Acquisto costi di impianto e di ampliamento	0	0
(-)	Acquisto costi di ricerca e sviluppo	0	0
(-)	Acquisto Diritti di brevetto e diritti di utilizzazione delle opere d'ingegno	-81	-110
(-)	Acquisto immobilizzazioni immateriali in corso	0	0
(-)	Acquisto altre immobilizzazioni immateriali	0	0
(-)	Acquisto Immobilizzazioni Immateriali	-81	-110
(+)	Valore netto contabile costi di impianto e di ampliamento dismessi	0	0
(+)	Valore netto contabile costi di ricerca e sviluppo dismessi	0	0
(+)	Valore netto contabile Diritti di brevetto e diritti di utilizzazione delle opere d'ingegno dismessi	0	0



(+)	Valore netto contabile immobilizzazioni immateriali in corso dismesse	0	0
(+)	Valore netto contabile altre immobilizzazioni immateriali dismesse	16	86
(+)	Valore netto contabile Immobilizzazioni Immateriali dismesse	16	86
(-)	Acquisto terreni	0	0
(-)	Acquisto fabbricati	0	-4,133
(-)	Acquisto impianti e macchinari	0	0
(-)	Acquisto attrezzature sanitarie e scientifiche	-4,281	0
(-)	Acquisto mobili e arredi	0	0
(-)	Acquisto automezzi	0	0
(-)	Acquisizione Oggetti d'arte	0	0
(-)	Acquisto altri beni materiali	0	0
(-)	Acquisto immobilizzazioni materiali in corso	0	0
(-)	Acquisto Immobilizzazioni Materiali	-4,281	-4,133
(+)	Valore netto contabile terreni dismessi	0	265
(+)	Valore netto contabile fabbricati dismessi	1,278	0
(+)	Valore netto contabile impianti e macchinari dismessi	102	373
(+)	Valore netto contabile attrezzature sanitarie e scientifiche dismesse	0	65,579
(+)	Valore netto contabile mobili e arredi dismessi	77	396
(+)	Valore netto contabile automezzi dismessi	50	104
(+)	Valore netto contabile altri beni materiali dismessi	0	0
(+)	Valore netto contabile oggetti d'arte dismessi	148	315
(+)	Valore netto contabile immobilizzazioni materiali in corso dismesse	433	14,914
(+)	Valore netto contabile Immobilizzazioni Materiali dismesse	2,088	81,946
(-)	Acquisto crediti finanziari	0	0
(-)	Acquisto titoli	0	0
(-)	Acquisto Immobilizzazioni Finanziarie	0	0
(+)	Valore netto contabile crediti finanziari dismessi	0	0
(+)	Valore netto contabile titoli dismessi	0	0
(+)	Valore netto contabile Immobilizzazioni Finanziarie dismesse	0	0
(+/-)	Aumento/Diminuzione debiti v/fornitori di immobilizzazioni	0	0
B - Totale attività di investimento		-2,258	77,789
ATTIVITÀ DI FINANZIAMENTO			
(+)(-)	diminuzione/aumento crediti vs Stato (finanziamenti per investimenti)	0	0
(+)(-)	diminuzione/aumento crediti vs Regione (finanziamenti per investimenti)	4,030	1,605
(+)(-)	diminuzione/aumento crediti vs Regione (aumento fondo di dotazione)	0	0
(+)(-)	diminuzione/aumento crediti vs Regione (ripiano perdite)	0	0
(+)(-)	diminuzione/aumento crediti vs Regione (copertura debiti al 31.12.2005)	0	0
(+)	aumento fondo di dotazione	0	0
(+)	aumento contributi in c/capitale da regione e da altri	1,307	0
(+)(-)	altri aumenti/diminuzioni al patrimonio netto*	11,456	4,667
(+)(-)	aumenti/diminuzioni nette contabili al patrimonio netto	12,763	4,667
(+)(-)	aumento/diminuzione debiti C/C bancari e istituto tesoriere*	0	0
(+)	assunzione nuovi mutui*	0	0
(-)	mutui quota capitale rimborsata	0	0
C - Totale attività di finanziamento		16,793	6,272
FLUSSO DI CASSA COMPLESSIVO (A+B+C)		102,394	-40,875
Delta liquidità tra inizio e fine esercizio (al netto dei conti bancari passivi)		102,262	-96,466
Squadratura tra il valore delle disponibilità liquide nello SP e il valore del flusso di cassa complessivo		132	55,591



**MODELLO DI RILEVAZIONE DELLO STATO PATRIMONIALE
AZIENDE SANITARIE LOCALI - AZIENDE OSPEDALIERE
IRCCS - AZIENDE OSPEDALIERE UNIVERSITARIE**

STRUTTURA RILEVATA	
REGIONE	<input type="text"/> <input type="text"/> <input type="text"/>
AZIENDA / ISTITUTO	<input type="text"/> <input type="text"/> <input type="text"/> <input type="text"/>

OGGETTO DELLA RILEVAZIONE	
ANNO	<input type="text"/> <input type="text"/> <input type="text"/> <input type="text"/>
TRIMESTRE:	1 <input type="text"/> 2 <input type="text"/> 3 <input type="text"/> 4 <input type="text"/>
PREVENTIVO	<input type="text"/>
CONSUNTIVO	<input type="text"/>

APPROVAZIONE BILANCIO DA PARTE DEL COLLEGIO SINDACALE
SI <input type="checkbox"/> NO <input type="checkbox"/>

ATTIVITA'

(migliaia di euro)

Cons	CODICE	DESCRIZIONE	IMPORTO	SEGNO (+/-)
	AAZ999	A) IMMOBILIZZAZIONI	42,247	+
	AAA000	A.I) IMMOBILIZZAZIONI IMMATERIALI	948	+
	AAA010	A.I.1) Costi di impianto e di ampliamento	-	+
	AAA020	A.I.1.a) Costi di impianto e di ampliamento	-	+
	AAA030	A.I.1.b) F.do Amm.to costi di impianto e di ampliamento	-	+
	AAA040	A.I.2) Costi di ricerca e sviluppo	-	+
	AAA050	A.I.2.a) Costi di ricerca e sviluppo	-	+
	AAA060	A.I.2.b) F.do Amm.to costi di ricerca e sviluppo	-	+
	AAA070	A.I.3) Diritti di brevetto e diritti di utilizzazione delle opere d'ingegno	144	+
	AAA080	A.I.3.a) Diritti di brevetto e diritti di utilizzazione delle opere d'ingegno - derivanti dall'attività di ricerca	-	+
	AAA090	A.I.3.b) F.do Amm.to diritti di brevetto e diritti di utilizzazione delle opere d'ingegno - derivanti dall'attività di ricerca	-	+
	AAA100	A.I.3.c) Diritti di brevetto e diritti di utilizzazione delle opere d'ingegno - altri	2,533	+
	AAA110	A.I.3.d) F.do Amm.to diritti di brevetto e diritti di utilizzazione delle opere d'ingegno - altri	2,389	+
	AAA120	A.I.4) Immobilizzazioni immateriali in corso e acconti	33	+
	AAA130	A.I.5) Altre immobilizzazioni immateriali	771	+
	AAA140	A.I.5.a) Concessioni, licenze, marchi e diritti simili	8,530	+
	AAA150	A.I.5.b) F.do Amm.to concessioni, licenze, marchi e diritti simili	8,413	+
	AAA160	A.I.5.c) Migliorie su beni di terzi	8,374	+
	AAA170	A.I.5.d) F.do Amm.to migliorie su beni di terzi	7,720	+
	AAA180	A.I.5.e) Pubblicità	-	+
	AAA190	A.I.5.f) F.do Amm.to pubblicità	-	+
	AAA200	A.I.5.g) Altre immobilizzazioni immateriali	-	+
	AAA210	A.I.5.h) F.do Amm.to altre immobilizzazioni immateriali	-	+
	AAA220	A.I.6) Fondo Svalutazione immobilizzazioni immateriali	-	+
	AAA230	A.I.6.a) F.do Svalut. Costi di impianto e di ampliamento	-	+
	AAA240	A.I.6.b) F.do Svalut. Costi di ricerca e sviluppo	-	+
	AAA250	A.I.6.c) F.do Svalut. Diritti di brevetto e diritti di utilizzazione delle opere d'ingegno	-	+
	AAA260	A.I.6.d) F.do Svalut. Altre immobilizzazioni immateriali	-	+
	AAA270	A.II) IMMOBILIZZAZIONI MATERIALI	40,846	+
	AAA280	A.II.1) Terreni	296	+
	AAA290	A.II.1.a) Terreni disponibili	275	+
	AAA300	A.II.1.b) Terreni indisponibili	21	+
	AAA310	A.II.2) Fabbricati	35,666	+
	AAA320	A.II.2.a) Fabbricati non strumentali (disponibili)	5,247	+
	AAA330	A.II.2.a.1) Fabbricati non strumentali (disponibili)	13,069	+
	AAA340	A.II.2.a.2) F.do Amm.to Fabbricati non strumentali (disponibili)	7,822	+
	AAA350	A.II.2.b) Fabbricati strumentali (indisponibili)	30,419	+
	AAA360	A.II.2.b.1) Fabbricati strumentali (indisponibili)	70,755	+
	AAA370	A.II.2.b.2) F.do Amm.to Fabbricati strumentali (indisponibili)	40,336	+
	AAA380	A.II.3) Impianti e macchinari	864	+
	AAA390	A.II.3.a) Impianti e macchinari	9,601	+
	AAA400	A.II.3.b) F.do Amm.to Impianti e macchinari	8,737	+
	AAA410	A.II.4) Attrezzature sanitarie e scientifiche	282	+
	AAA420	A.II.4.a) Attrezzature sanitarie e scientifiche	8,283	+
	AAA430	A.II.4.b) F.do Amm.to Attrezzature sanitarie e scientifiche	8,001	+
	AAA440	A.II.5) Mobili e arredi	205	+
	AAA450	A.II.5.a) Mobili e arredi	6,287	+
	AAA460	A.II.5.b) F.do Amm.to Mobili e arredi	6,082	+
	AAA470	A.II.6) Automezzi	44	+
	AAA480	A.II.6.a) Automezzi	2,393	+
	AAA490	A.II.6.b) F.do Amm.to Automezzi	2,349	+
	AAA500	A.II.7) Oggetti d'arte	-	+
	AAA510	A.II.8) Altre immobilizzazioni materiali	272	+
	AAA520	A.II.8.a) Altre immobilizzazioni materiali	14,329	+
	AAA530	A.II.8.b) F.do Amm.to Altre immobilizzazioni materiali	14,057	+
	AAA540	A.II.9) Immobilizzazioni materiali in corso e acconti	3,217	+

**MODELLO DI RILEVAZIONE DELLO STATO PATRIMONIALE
AZIENDE SANITARIE LOCALI - AZIENDE OSPEDALIERE
IRCCS - AZIENDE OSPEDALIERE UNIVERSITARIE**

STRUTTURA RILEVATA	
REGIONE	<input type="text"/> <input type="text"/> <input type="text"/> <input type="text"/>
AZIENDA / ISTITUTO	<input type="text"/> <input type="text"/> <input type="text"/> <input type="text"/>

OGGETTO DELLA RILEVAZIONE	
ANNO	<input type="text"/> <input type="text"/> <input type="text"/> <input type="text"/>
TRIMESTRE:	1 <input type="text"/> 2 <input type="text"/> 3 <input type="text"/> 4 <input type="text"/>
PREVENTIVO	<input type="text"/>
CONSUNTIVO	<input type="text"/>

APPROVAZIONE BILANCIO DA PARTE DEL COLLEGIO SINDACALE
SI <input type="checkbox"/> NO <input type="checkbox"/>

ATTIVITA'

(migliaia di euro)

Cons	CODICE	DESCRIZIONE	IMPORTO	SEGNO (+/-)
	AAA550	A.II.10) Fondo Svalutazione immobilizzazioni materiali	-	+
	AAA560	A.II.10.a) F.do Svalut. Terreni	-	+
	AAA570	A.II.10.b) F.do Svalut. Fabbricati	-	+
	AAA580	A.II.10.c) F.do Svalut. Impianti e macchinari	-	+
	AAA590	A.II.10.d) F.do Svalut. Attrezzature sanitarie e scientifiche	-	+
	AAA600	A.II.10.e) F.do Svalut. Mobili e arredi	-	+
	AAA610	A.II.10.f) F.do Svalut. Automezzi	-	+
	AAA620	A.II.10.g) F.do Svalut. Oggetti d'arte	-	+
	AAA630	A.II.10.h) F.do Svalut. Altre immobilizzazioni materiali	-	+
	AAA640	A.III) IMMOBILIZZAZIONI FINANZIARIE	453	+
	AAA650	A.III.1) Crediti finanziari	453	+
	AAA660	A.III.1.a) Crediti finanziari v/Stato	-	+
	AAA670	A.III.1.b) Crediti finanziari v/Regione	-	+
	AAA680	A.III.1.c) Crediti finanziari v/partecipate	-	+
	AAA690	A.III.1.d) Crediti finanziari v/altri	453	+
	AAA700	A.III.2) Titoli	-	+
	AAA710	A.III.2.a) Partecipazioni	-	+
	AAA720	A.III.2.b) Altri titoli	-	+
	AAA730	A.III.2.b.1) Titoli di Stato	-	+
	AAA740	A.III.2.b.2) Altre Obbligazioni	-	+
	AAA750	A.III.2.b.3) Titoli azionari quotati in Borsa	-	+
	AAA760	A.III.2.b.4) Titoli diversi	-	+
	ABZ999	B) ATTIVO CIRCOLANTE	1,310,652	+
	ABA000	B.I) RIMANENZE	314	+
	ABA010	B.I.1) Rimanenze beni sanitari	68	+
	ABA020	B.I.1.a) Prodotti farmaceutici ed emoderivati	25	+
	ABA030	B.I.1.b) Sangue ed emocomponenti	-	+
	ABA040	B.I.1.c) Dispositivi medici	26	+
	ABA050	B.I.1.d) Prodotti dietetici	-	+
	ABA060	B.I.1.e) Materiali per la profilassi (vaccini)	-	+
	ABA070	B.I.1.f) Prodotti chimici	-	+
	ABA080	B.I.1.g) Materiali e prodotti per uso veterinario	11	+
	ABA090	B.I.1.h) Altri beni e prodotti sanitari	6	+
	ABA100	B.I.1.i) Acconti per acquisto di beni e prodotti sanitari	-	+
	ABA110	B.I.2) Rimanenze beni non sanitari	246	+
	ABA120	B.I.2.a) Prodotti alimentari	-	+
	ABA130	B.I.2.b) Materiali di guardaroba, di pulizia, e di convivenza in genere	20	+
	ABA140	B.I.2.c) Combustibili, carburanti e lubrificanti	1	+
	ABA150	B.I.2.d) Supporti informatici e cancelleria	224	+
	ABA160	B.I.2.e) Materiale per la manutenzione	-	+
	ABA170	B.I.2.f) Altri beni e prodotti non sanitari	1	+
	ABA180	B.I.2.g) Acconti per acquisto di beni e prodotti non sanitari	-	+
	ABA190	B.II) CREDITI	1,232,508	+
	ABA200	B.II.1) Crediti v/Stato	448	+
SS	ABA210	B.II.1.a) Crediti v/Stato per spesa corrente - Integrazione a norma del D.L.vo 56/2000	-	+
SS	ABA220	B.II.1.b) Crediti v/Stato per spesa corrente - FSN	-	+
S	ABA230	B.II.1.c) Crediti v/Stato per mobilità attiva extraregionale	-	+
	ABA240	B.II.1.d) Crediti v/Stato per mobilità attiva internazionale	-	+
SS	ABA250	B.II.1.e) Crediti v/Stato per acconto quota fabbisogno sanitario regionale standard	-	+
SS	ABA260	B.II.1.f) Crediti v/Stato per finanziamento sanitario aggiuntivo corrente	-	+
SS	ABA270	B.II.1.g) Crediti v/Stato per spesa corrente - altro	448	+
SS	ABA280	B.II.1.h) Crediti v/Stato per finanziamenti per investimenti	-	+
	ABA290	B.II.1.i) Crediti v/Stato per ricerca	-	+
SS	ABA300	B.II.1.i.1) Crediti v/Stato per ricerca corrente - Ministero della Salute	-	+
SS	ABA310	B.II.1.i.2) Crediti v/Stato per ricerca finalizzata - Ministero della Salute	-	+
SS	ABA320	B.II.1.i.3) Crediti v/Stato per ricerca - altre Amministrazioni centrali	-	+
SS	ABA330	B.II.1.i.4) Crediti v/Stato per ricerca - finanziamenti per investimenti	-	+

**MODELLO DI RILEVAZIONE DELLO STATO PATRIMONIALE
AZIENDE SANITARIE LOCALI - AZIENDE OSPEDALIERE
IRCCS - AZIENDE OSPEDALIERE UNIVERSITARIE**

STRUTTURA RILEVATA	
REGIONE	
AZIENDA / ISTITUTO	

OGGETTO DELLA RILEVAZIONE	
ANNO	
TRIMESTRE:	1 2 3 4
PREVENTIVO	
CONSUNTIVO	

APPROVAZIONE BILANCIO DA PARTE DEL COLLEGIO SINDACALE
SI NO

ATTIVITA'

(migliaia di euro)

Cons	CODICE	DESCRIZIONE	IMPORTO	SEGNO (+/-)
	ABA340	B.II.1.1) Crediti v/prefetture	-	+
	ABA350	B.II.2) Crediti v/Regione o Provincia Autonoma	473,168	+
	ABA360	B.II.2.a) Crediti v/Regione o Provincia Autonoma per spesa corrente	451,552	+
RR	ABA370	B.II.2.a.1) Crediti v/Regione o Provincia Autonoma per spesa corrente - IRAP	-	+
RR	ABA380	B.II.2.a.2) Crediti v/Regione o Provincia Autonoma per spesa corrente - Addizionale IRPEF	-	+
RR	ABA390	B.II.2.a.3) Crediti v/Regione o Provincia Autonoma per quota FSR	392,061	+
R	ABA400	B.II.2.a.4) Crediti v/Regione o Provincia Autonoma per mobilità attiva intraregionale	-	+
S	ABA410	B.II.2.a.5) Crediti v/Regione o Provincia Autonoma per mobilità attiva extraregionale	46,064	+
RR	ABA420	B.II.2.a.6) Crediti v/Regione o Provincia Autonoma per acconto quota FSR	-	+
RR	ABA430	B.II.2.a.7) Crediti v/Regione o Provincia Autonoma per finanziamento sanitario aggiuntivo corrente LEA	-	+
RR	ABA440	B.II.2.a.8) Crediti v/Regione o Provincia Autonoma per finanziamento sanitario aggiuntivo corrente extra LEA	-	+
RR	ABA450	B.II.2.a.9) Crediti v/Regione o Provincia Autonoma per spesa corrente - altro	13,427	+
RR	ABA460	B.II.2.a.10) Crediti v/Regione o Provincia Autonoma per ricerca	-	+
	ABA470	B.II.2.b) Crediti v/Regione o Provincia Autonoma per versamenti a patrimonio netto	21,616	+
RR	ABA480	B.II.2.b.1) Crediti v/Regione o Provincia Autonoma per finanziamenti per investimenti	18,890	+
RR	ABA490	B.II.2.b.2) Crediti v/Regione o Provincia Autonoma per incremento fondo dotazione	-	+
RR	ABA500	B.II.2.b.3) Crediti v/Regione o Provincia Autonoma per ripiano perdite	-	+
RR	ABA510	B.II.2.b.4) Crediti v/Regione per copertura debiti al 31/12/2005	-	+
RR	ABA520	B.II.2.b.5) Crediti v/Regione o Provincia Autonoma per ricostituzione risorse da investimenti esercizi precedenti	2,726	+

**MODELLO DI RILEVAZIONE DELLO STATO PATRIMONIALE
AZIENDE SANITARIE LOCALI - AZIENDE OSPEDALIERE
IRCCS - AZIENDE OSPEDALIERE UNIVERSITARIE**

STRUTTURA RILEVATA	
REGIONE	<input type="text"/> <input type="text"/> <input type="text"/> <input type="text"/>
AZIENDA / ISTITUTO	<input type="text"/> <input type="text"/> <input type="text"/> <input type="text"/> <input type="text"/> <input type="text"/>

OGGETTO DELLA RILEVAZIONE	
ANNO	<input type="text"/> <input type="text"/> <input type="text"/> <input type="text"/>
TRIMESTRE:	1 <input type="text"/> 2 <input type="text"/> 3 <input type="text"/> 4 <input type="text"/>
PREVENTIVO	<input type="text"/>
CONSUNTIVO	<input type="text"/>

APPROVAZIONE BILANCIO DA PARTE DEL COLLEGIO SINDACALE
SI <input type="checkbox"/> NO <input type="checkbox"/>

ATTIVITA'

(migliaia di euro)

Cons	CODICE	DESCRIZIONE	IMPORTO	SEGNO (+/-)
	ABA530	B.II.3) Crediti v/Comuni	2,042	+
	ABA540	B.II.4) Crediti v/Aziende sanitarie pubbliche	700,523	+
	ABA550	B.II.4.a) Crediti v/Aziende sanitarie pubbliche della Regione	698,208	+
R	ABA560	B.II.4.a.1) Crediti v/Aziende sanitarie pubbliche della Regione - per mobilità in compensazione	545,034	+
RR	ABA570	B.II.4.a.2) Crediti v/Aziende sanitarie pubbliche della Regione - per mobilità non in compensazione	-	+
RR	ABA580	B.II.4.a.3) Crediti v/Aziende sanitarie pubbliche della Regione - per altre prestazioni	153,174	+
RR	ABA590	B.II.4.b) Acconto quota FSR da distribuire	-	+
S	ABA600	B.II.4.c) Crediti v/Aziende sanitarie pubbliche Extraregione	2,315	+
	ABA610	B.II.5) Crediti v/società partecipate e/o enti dipendenti della Regione	1,849	+
	ABA620	B.II.5.a) Crediti v/enti regionali	1,849	+
	ABA630	B.II.5.b) Crediti v/sperimentazioni gestionali	-	+
	ABA640	B.II.5.c) Crediti v/altre partecipate	-	+
	ABA650	B.II.6) Crediti v/Erario	162	+
	ABA660	B.II.7) Crediti v/altri	54,316	+
	ABA670	B.II.7.a) Crediti v/clienti privati	39,241	+
	ABA680	B.II.7.b) Crediti v/gestioni liquidatorie	-	+
	ABA690	B.II.7.c) Crediti v/altri soggetti pubblici	14,725	+
	ABA700	B.II.7.d) Crediti v/altri soggetti pubblici per ricerca	-	+
	ABA710	B.II.7.e) Altri crediti diversi	350	+
	ABA720	B.III) ATTIVITA' FINANZIARIE CHE NON COSTITUISCONO IMMOBILIZZAZIONI	-	+
	ABA730	B.III.1) Partecipazioni che non costituiscono immobilizzazioni	-	+
	ABA740	B.III.2) Altri titoli che non costituiscono immobilizzazioni	-	+
	ABA750	B.IV) DISPONIBILITA' LIQUIDE	77,830	+
	ABA760	B.IV.1) Cassa	-	+
	ABA770	B.IV.2) Istituto Tesoriere	-	+
	ABA780	B.IV.3) Tesoreria Unica	77,359	+
	ABA790	B.IV.4) Conto corrente postale	471	+
	ACZ999	C) RATEI E RISCONTI ATTIVI	-	+
	ACA000	C.I) RATEI ATTIVI	-	+
	ACA010	C.I.1) Ratei attivi	-	+
R	ACA020	C.I.2) Ratei attivi v/Aziende sanitarie pubbliche della Regione	-	+
	ACA030	C.II) RISCONTI ATTIVI	-	+
	ACA040	C.II.1) Risconti attivi	-	+
R	ACA050	C.II.2) Risconti attivi v/Aziende sanitarie pubbliche della Regione	-	+
	ADZ999	D) CONTI D'ORDINE	14,615	+
	ADA000	D.I) CANONI DI LEASING ANCORA DA PAGARE	-	+
	ADA010	D.II) DEPOSITI CAUZIONALI	223	+
	ADA020	D.III) BENI IN COMODATO	-	+
	ADA030	D.IV) ALTRI CONTI D'ORDINE	14,392	+

**MODELLO DI RILEVAZIONE DELLO STATO PATRIMONIALE
AZIENDE SANITARIE LOCALI - AZIENDE OSPEDALIERE
IRCCS - AZIENDE OSPEDALIERE UNIVERSITARIE**

STRUTTURA RILEVATA	
REGIONE	<input type="text"/> <input type="text"/> <input type="text"/> <input type="text"/>
AZIENDA / ISTITUTO	<input type="text"/> <input type="text"/> <input type="text"/> <input type="text"/> <input type="text"/> <input type="text"/>

OGGETTO DELLA RILEVAZIONE	
ANNO	<input type="text"/> <input type="text"/> <input type="text"/> <input type="text"/>
TRIMESTRE:	1 <input type="text"/> 2 <input type="text"/> 3 <input type="text"/> 4 <input type="text"/>
PREVENTIVO	<input type="text"/> CONSUNTIVO <input type="text"/>

APPROVAZIONE BILANCIO DA PARTE DEL COLLEGIO SINDACALE	
SI	<input type="checkbox"/>
NO	<input type="checkbox"/>

PASSIVITA'

(migliaia di euro)

Cons	CODICE	DESCRIZIONE	IMPORTO	SEGNO (+/-)
	PAZ999	A) PATRIMONIO NETTO	87,212	+/-
	PAA000	A.I) FONDO DI DOTAZIONE	-	+/-
	PAA010	A.II) FINANZIAMENTI PER INVESTIMENTI	53,739	+
	PAA020	<i>A.II.1) Finanziamenti per beni di prima dotazione</i>	24,180	+
	PAA030	<i>A.II.2) Finanziamenti da Stato per investimenti</i>	-	+
	PAA040	A.II.2.a) Finanziamenti da Stato per investimenti - ex art. 20 legge 67/88	-	+
	PAA050	A.II.2.b) Finanziamenti da Stato per investimenti - ricerca	-	+
	PAA060	A.II.2.c) Finanziamenti da Stato per investimenti - altro	-	+
	PAA070	<i>A.II.3) Finanziamenti da Regione per investimenti</i>	28,531	+
	PAA080	<i>A.II.4) Finanziamenti da altri soggetti pubblici per investimenti</i>	263	+
	PAA090	<i>A.II.5) Finanziamenti per investimenti da rettifica contributi in conto esercizio</i>	765	+
	PAA100	A.III) RISERVE DA DONAZIONI E LASCITI VINCOLATI AD INVESTIMENTI	363	+
	PAA110	A.IV) ALTRE RISERVE	32,858	+
	PAA120	<i>A.IV.1) Riserve da rivalutazioni</i>	-	+
	PAA130	<i>A.IV.2) Riserve da plusvalenze da reinvestire</i>	29,881	+
	PAA140	<i>A.IV.3) Contributi da reinvestire</i>	-	+
	PAA150	<i>A.IV.4) Riserve da utili di esercizio destinati ad investimenti</i>	-	+
	PAA160	<i>A.IV.5) Riserve diverse</i>	2,977	+
	PAA170	A.V) CONTRIBUTI PER RIPIANO PERDITE	135	+
	PAA180	<i>A.V.1) Contributi per copertura debiti al 31/12/2005</i>	-	+
	PAA190	<i>A.V.2) Contributi per ricostituzione risorse da investimenti esercizi precedenti</i>	-	+
	PAA200	<i>A.V.3) Altro</i>	135	+
	PAA210	A.VI) UTILI (PERDITE) PORTATI A NUOVO	117	+/-
	PAA220	A.VII) UTILE (PERDITA) D'ESERCIZIO	-	+/-
	PBZ999	B) FONDI PER RISCHI E ONERI	87,487	+
	PBA000	B.I) FONDI PER IMPOSTE, ANCHE DIFFERITE	153	+
	PBA010	B.II) FONDI PER RISCHI	6,931	+
	PBA020	<i>B.II.1) Fondo rischi per cause civili ed oneri processuali</i>	2,985	+
	PBA030	<i>B.II.2) Fondo rischi per contenzioso personale dipendente</i>	407	+
	PBA040	<i>B.II.3) Fondo rischi connessi all'acquisto di prestazioni sanitarie da privato</i>	71	+
	PBA050	<i>B.II.4) Fondo rischi per copertura diretta dei rischi (autoassicurazione)</i>	482	+
	PBA060	<i>B.II.5) Altri fondi rischi</i>	2,986	+
	PBA070	B.III) FONDI DA DISTRIBUIRE	-	+
	PBA080	<i>B.III.1) FSR indistinto da distribuire</i>	-	+
	PBA090	<i>B.III.2) FSR vincolato da distribuire</i>	-	+
	PBA100	<i>B.III.3) Fondo per ripiano disavanzi pregressi</i>	-	+
	PBA110	<i>B.III.4) Fondo finanziamento sanitario aggiuntivo corrente LEA</i>	-	+
	PBA120	<i>B.III.5) Fondo finanziamento sanitario aggiuntivo corrente extra LEA</i>	-	+
	PBA130	<i>B.III.6) Fondo finanziamento per ricerca</i>	-	+
	PBA140	<i>B.III.7) Fondo finanziamento per investimenti</i>	-	+
	PBA150	B.IV) QUOTE INUTILIZZATE CONTRIBUTI	47,113	+
	PBA160	<i>B.IV.1) Quote inutilizzate contributi da Regione o Prov. Aut. per quota F.S. vincolato</i>	38,124	+
	PBA170	<i>B.IV.2) Quote inutilizzate contributi vincolati da soggetti pubblici (extra fondo)</i>	8,510	+
	PBA180	<i>B.IV.3) Quote inutilizzate contributi per ricerca</i>	-	+
	PBA190	<i>B.IV.4) Quote inutilizzate contributi vincolati da privati</i>	479	+
	PBA200	B.V) ALTRI FONDI PER ONERI E SPESE	33,290	+
	PBA210	<i>B.V.1) Fondi integrativi pensione</i>	-	+
	PBA220	<i>B.V.2) Fondi rinnovi contrattuali</i>	29,384	+
	PBA230	B.V.2.a) Fondo rinnovi contrattuali personale dipendente	8,678	+
	PBA240	B.V.2.b) Fondo rinnovi convenzioni MMG/PLS/MCA	20,535	+
	PBA250	B.V.2.c) Fondo rinnovi convenzioni medici Sumai	171	+
	PBA260	<i>B.V.3) Altri fondi per oneri e spese</i>	3,906	+
	PCZ999	C) TRATTAMENTO FINE RAPPORTO	6,337	+
	PCA000	C.I) FONDO PER PREMI OPEROSITA' MEDICI SUMAI	6,337	+
	PCA010	C.II) FONDO PER TRATTAMENTO DI FINE RAPPORTO DIPENDENTI	-	+

**MODELLO DI RILEVAZIONE DELLO STATO PATRIMONIALE
AZIENDE SANITARIE LOCALI - AZIENDE OSPEDALIERE
IRCCS - AZIENDE OSPEDALIERE UNIVERSITARIE**

STRUTTURA RILEVATA	
REGIONE	<input type="text"/> <input type="text"/> <input type="text"/> <input type="text"/>
AZIENDA / ISTITUTO	<input type="text"/> <input type="text"/> <input type="text"/> <input type="text"/> <input type="text"/> <input type="text"/>

OGGETTO DELLA RILEVAZIONE	
ANNO	<input type="text"/> <input type="text"/> <input type="text"/> <input type="text"/>
TRIMESTRE:	1 <input type="text"/> 2 <input type="text"/> 3 <input type="text"/> 4 <input type="text"/>
PREVENTIVO	<input type="text"/> CONSUNTIVO <input type="text"/>

APPROVAZIONE BILANCIO DA PARTE DEL COLLEGIO SINDACALE	
SI	<input type="checkbox"/>
NO	<input type="checkbox"/>

PASSIVITA'

(migliaia di euro)

Cons	CODICE	DESCRIZIONE	IMPORTO	SEGNO (+/-)
	PDZ999	D) DEBITI	1,171,863	+
	PDA000	D.I) DEBITI PER MUTUI PASSIVI	-	+
	PDA010	D.II) DEBITI V/STATO	-	+
S	PDA020	<i>D.II.1) Debiti v/Stato per mobilità passiva extraregionale</i>	-	+
	PDA030	<i>D.II.2) Debiti v/Stato per mobilità passiva internazionale</i>	-	+
SS	PDA040	<i>D.II.3) Acconto quota FSR v/Stato</i>	-	+
SS	PDA050	<i>D.II.4) Debiti v/Stato per restituzione finanziamenti - per ricerca</i>	-	+
SS	PDA060	<i>D.II.5) Altri debiti v/Stato</i>	-	+
	PDA070	D.III) DEBITI V/REGIONE O PROVINCIA AUTONOMA	107,805	+
RR	PDA080	<i>D.III.1) Debiti v/Regione o Provincia Autonoma per finanziamenti</i>	-	+
R	PDA090	<i>D.III.2) Debiti v/Regione o Provincia Autonoma per mobilità passiva intraregionale</i>	-	+
S	PDA100	<i>D.III.3) Debiti v/Regione o Provincia Autonoma per mobilità passiva extraregionale</i>	-	+
RR	PDA110	<i>D.III.4) Acconto quota FSR da Regione o Provincia Autonoma</i>	11,926	+
	PDA120	<i>D.III.5) Altri debiti v/Regione o Provincia Autonoma</i>	95,879	+
	PDA130	D.IV) DEBITI V/COMUNI	1,113	+
	PDA140	D.V) DEBITI V/AZIENDE SANITARIE PUBBLICHE	530,428	+
	PDA150	<i>D.V.1) Debiti v/Aziende sanitarie pubbliche della Regione</i>	530,428	+
RR	PDA160	D.V.1.a) Debiti v/Aziende sanitarie pubbliche della Regione - per quota FSR	-	+
RR	PDA170	D.V.1.b) Debiti v/Aziende sanitarie pubbliche della Regione - per finanziamento sanitario aggiuntivo corrente LEA	-	+
RR	PDA180	D.V.1.c) Debiti v/Aziende sanitarie pubbliche della Regione - per finanziamento sanitario aggiuntivo corrente extra LEA	-	+
R	PDA190	D.V.1.d) Debiti v/Aziende sanitarie pubbliche della Regione - per mobilità in compensazione	-	+
RR	PDA200	D.V.1.e) Debiti v/Aziende sanitarie pubbliche della Regione - per mobilità non in compensazione	-	+
RR	PDA210	D.V.1.f) Debiti v/Aziende sanitarie pubbliche della Regione - per altre prestazioni	530,428	+
SS	PDA220	D.V.2) Debiti v/Aziende sanitarie pubbliche Extraregione	-	+
R	PDA230	D.V.3) Debiti v/Aziende sanitarie pubbliche della Regione per versamenti c/patrimonio netto	-	+
	PDA240	D.VI) DEBITI V/ SOCIETA' PARTECIPATE E/O ENTI DIPENDENTI DELLA REGIONE	448	+
	PDA250	<i>D.VI.1) Debiti v/enti regionali</i>	448	+
	PDA260	<i>D.VI.2) Debiti v/sperimentazioni gestionali</i>	-	+
	PDA270	<i>D.VI.3) Debiti v/altre partecipate</i>	-	+
	PDA280	D.VII) DEBITI V/FORNITORI	397,581	+
	PDA290	<i>D.VII.1) Debiti verso erogatori (privati accreditati e convenzionati) di prestazioni sanitarie</i>	377,211	+
	PDA300	<i>D.VII.2) Debiti verso altri fornitori</i>	20,370	+
	PDA310	D.VIII) DEBITI V/ISTITUTO TESORIERE	-	+
	PDA320	D.IX) DEBITI TRIBUTARI	12,216	+
	PDA330	D.X) DEBITI V/ISTITUTI PREVIDENZIALI, ASSISTENZIALI E SICUREZZA SOCIALE	25,153	+
	PDA340	D.XI) DEBITI V/ALTRI	97,119	+
	PDA350	<i>D.XI.1) Debiti v/altri finanziatori</i>	-	+
	PDA360	<i>D.XI.2) Debiti v/dipendenti</i>	18,382	+
	PDA370	<i>D.XI.3) Debiti v/gestioni liquidatorie</i>	-	+
	PDA380	<i>D.XI.4) Altri debiti diversi</i>	78,737	+
	PEZ999	E) RATEI E RISCONTI PASSIVI	-	+
	PEA000	E.I) RATEI PASSIVI	-	+
	PEA010	<i>E.I.1) Ratei passivi</i>	-	+
R	PEA020	<i>E.I.2) Ratei passivi v/Aziende sanitarie pubbliche della Regione</i>	-	+
	PEA030	E.II) RISCONTI PASSIVI	-	+
	PEA040	<i>E.II.1) Risconti passivi</i>	-	+
R	PEA050	<i>E.II.2) Risconti passivi v/Aziende sanitarie pubbliche della Regione</i>	-	+

**MODELLO DI RILEVAZIONE DELLO STATO PATRIMONIALE
AZIENDE SANITARIE LOCALI - AZIENDE OSPEDALIERE
IRCCS - AZIENDE OSPEDALIERE UNIVERSITARIE**

STRUTTURA RILEVATA	
REGIONE	<input type="text"/> <input type="text"/> <input type="text"/> <input type="text"/>
AZIENDA / ISTITUTO	<input type="text"/> <input type="text"/> <input type="text"/> <input type="text"/> <input type="text"/> <input type="text"/>

OGGETTO DELLA RILEVAZIONE	
ANNO	<input type="text"/> <input type="text"/> <input type="text"/> <input type="text"/>
TRIMESTRE:	1 <input type="text"/> 2 <input type="text"/> 3 <input type="text"/> 4 <input type="text"/>
PREVENTIVO	<input type="text"/> CONSUNTIVO <input type="text"/>

APPROVAZIONE BILANCIO DA PARTE DEL COLLEGIO SINDACALE	
SI	<input type="text"/>
NO	<input type="text"/>

PASSIVITA'

(migliaia di euro)

Cons	CODICE	DESCRIZIONE	IMPORTO	SEGNO (+/-)
	PfZ999	F) CONTI D'ORDINE	14,615	+
	PFA000	F.I) CANONI DI LEASING ANCORA DA PAGARE	-	+
	PFA010	F.II) DEPOSITI CAUZIONALI	223	+
	PFA020	F.III) BENI IN COMODATO	-	+
	PFA030	F.IV) ALTRI CONTI D'ORDINE	14,392	+

Dettaglio debiti (PDZ999) per anno di formazione

	IMPORTO ANTE 31/12/2005	IMPORTO POST 31/12/2005	TOTALE
DEBITI COMMERCIALI		928,009	928,009
DEBITI NON COMMERCIALI		170,815	170,815
TOTALE	-	1,098,824	1,098,824 (PDZ999)


F.to Il Direttore Generale ai sensi D.Lgs. 39/93

F.to Il Responsabile Economico Finanziario ai sensi D.Lgs. 39/93

CONTO NI	DESCRIZIONE VOCE BILANCIO NI	SEZIONE BILANCIO	ANNO ASSEGNAZIONE	DECRETO REGIONALE DI ASSEGNAZIONE	DESCRIZIONE ATTO	OGGETTO	IMPORTO AL 31.12.2018	AZIENDA DI ORIGINE	NOTE	FONTE SEZIONALE DI C/DE DI RIFERIMENTO
1.2.0.20.20.010.030.10.000	B.II.2.a.3.1) Crediti da Regione per Quota capitolata Sanitaria	SAN	2017	DECRETO 7166/18	Assegnazione 2017	QUOTA CAPITARIA ASSEGNAZIONE DEFINITIVA ANNO 2017	771	321		SAN
1.2.0.20.20.010.030.10.000	B.II.2.a.3.1) Crediti da Regione per Quota capitolata Sanitaria	SAN	2018	DECRETO 6245/19	Assegnazione 2018	Quota capitolata	194.606	321		SAN
1.2.0.20.20.010.030.10.000	B.II.2.a.3.1) Crediti da Regione per Quota capitolata Sanitaria	SAN	2018	DECRETO 6245/19	SAUDO MOBILITA' INTRA 2018	SAUDO MOBILITA' INTRA	121.537	321		SAN
1.2.0.20.20.010.030.20.000	B.II.2.a.3.2) Crediti da Regione per Quota capitolata A.S.S.I.	SAN	2018	DECRETO 6245/19	Assegnazione 2018	Quota capitolata	26.361	321		SAN
1.2.0.20.20.010.030.30.000	B.II.2.a.3.3) Crediti da Regione per Funzioni non tariffate	SAN	2018	DECRETO 6245/19	FUNZIONI ats	Funzioni non tariffabili	38	321		SAN
1.2.0.20.20.010.030.30.000	B.II.2.a.3.3) Crediti da Regione per Funzioni non tariffate	SAN	2018	DECRETO 1357/19	FUNZIONI CASE DI CURA PRIVATE	Funzioni non tariffabili	3.847	321		SAN
1.2.0.20.20.010.030.40.000	B.II.2.a.3.4) Crediti da Regione per Obiettivi di PSRR	SAN	2018	DECRETO 6245/19	Progetti Psichiatria	OBIETTIVI PSRR	148	321		SAN
1.2.0.20.20.010.030.40.000	B.II.2.a.3.4) Crediti da Regione per Obiettivi di PSRR	SAN	2018	DECRETO 6245/19	Progetti Neuropsichiatria	OBIETTIVI PSRR	169	321		SAN
1.2.0.20.20.010.030.40.000	B.II.2.a.3.4) Crediti da Regione per Obiettivi di PSRR	SAN	2018	DECRETO 6245/19	Ambulatori aperti SABATO	OBIETTIVI PSRR	24	321		SAN
1.2.0.20.20.010.030.40.000	B.II.2.a.3.4) Crediti da Regione per Obiettivi di PSRR	SAN	2018	DECRETO 6245/19	rimovi contrattuali personale dipendente	OBIETTIVI PSRR	14.672	321		SAN
1.2.0.20.20.010.030.50.000	B.II.2.a.3.5) Crediti da Regione per Contributi vincolati da FSR	SAN	2017	DECRETO 7166/18	Assegnazione bilancio 2017	DDG 4252/18 PRESTAZIONI SANITARIE 2018	64	321		SAN
1.2.0.20.20.010.030.50.000	B.II.2.a.3.5) Crediti da Regione per Contributi vincolati da FSR	SAN	2018	DDG 59456/18	Assegnazione 2018	DDG 13939/18 PROGRAMMA DI SANITA' PUBBLICA - CONTRASTO AL GIOCO D'AZZARD	178	321		SAN
1.2.0.20.20.010.030.50.000	B.II.2.a.3.5) Crediti da Regione per Contributi vincolati da FSR	SAN	2018	DECRETO 6245/19	Assegnazione 2018	RETI SANITARIE	1.065	321		SAN
1.2.0.20.20.010.030.50.000	B.II.2.a.3.5) Crediti da Regione per Contributi vincolati da FSR	SAN	2018	DECRETO 6245/19	Assegnazione 2018	HOSPICE	1.408	321		SAN
1.2.0.20.20.010.030.50.000	B.II.2.a.3.5) Crediti da Regione per Contributi vincolati da FSR	SAN	2018	DECRETO 6245/19	Assegnazione 2018	SUBACUTI	1.698	321		SAN
1.2.0.20.20.010.030.50.000	B.II.2.a.3.5) Crediti da Regione per Contributi vincolati da FSR	SAN	2018	DECRETO 6245/19	Assegnazione 2018	PRESA IN CARICO E PAI MINGE PIS	241	321		SAN
1.2.0.20.20.010.030.50.000	B.II.2.a.3.5) Crediti da Regione per Contributi vincolati da FSR	SAN	2018	DECRETO 6245/19	Assegnazione 2018	AIDS	1.223	321		SAN
1.2.0.20.20.010.030.50.000	B.II.2.a.3.5) Crediti da Regione per Contributi vincolati da FSR	SAN	2018	DDG 13907/18	Assegnazione 2018	DDG 13907/18 SPERIMENTAZIONE "PHINICE"	712	321		SAN
1.2.0.20.20.010.030.50.000	B.II.2.a.3.5) Crediti da Regione per Contributi vincolati da FSR	SAN	2018	DDG 1103/13	Assegnazione 2018	CONTRIBUTO LABORATORIO	491	321		SAN
1.2.0.20.20.010.030.50.000	B.II.2.a.3.5) Crediti da Regione per Contributi vincolati da FSR	SAN	2018	DDG 7600/17	Assegnazione 2018	DDG 7600/2017 ATTIVITA' COORDINATA PIL 2018	180	321		SAN
1.2.0.20.20.010.030.50.000	B.II.2.a.3.5) Crediti da Regione per Contributi vincolati da FSR	SAN	2018	DDG 7600/17	Assegnazione 2018	DDG 7600/2017 ATTIVITA' PIL 2018 (UFEKILUS)	160	321		SAN
1.2.0.20.20.010.030.50.000	B.II.2.a.3.5) Crediti da Regione per Contributi vincolati da FSR	SAN	2018	DDG 945/18	Assegnazione 2018	DDG 945/18 RICONFERIMENTO ATTIVITA' ECCEDENTARIE CONNESSE ALLA CONVENZIONE	54	321		SAN
1.2.0.20.20.010.030.50.000	B.II.2.a.3.5) Crediti da Regione per Contributi vincolati da FSR	SAN	2018	DDG 16752/18	Assegnazione 2018	DDG 16752/18 PRESA IN CARICO SOCCO SAN CRONICI	350	321		SAN
1.2.0.20.20.010.030.60.000	B.II.2.a.3.6) Crediti da Regione per Contributi vincolati extra FSR	SAN	2018	DDG 16093/18	Assegnazione 2018	DDG 16093/18 PREVENZIONE SICUREZZA LAVORO	3.189	321		SAN
1.2.0.20.20.010.030.60.000	B.II.2.a.3.6) Crediti da Regione per Contributi vincolati extra FSR	SAN	2018	DECRETO 6245/19	Assegnazione 2018	STP 9	15.551	321		SAN
1.2.0.20.20.010.030.60.000	B.II.2.a.3.6) Crediti da Regione per Contributi vincolati extra FSR	SAN	2018	DDG 13809/18	Assegnazione 2018	DDG 13809/18 PROGRAMMA DI ATTIVITA' PER IL CONTRASTO AL GIOCO D'AZZARD	2.627	321		SAN
1.2.0.20.20.010.030.60.000	B.II.2.a.3.6) Crediti da Regione per Contributi vincolati extra FSR	SAN	2018	DDG 945/18	Assegnazione 2018	DDG 945/18 RICONFERIMENTO ATTIVITA' ECCEDENTARIE CONNESSE ALLA CONVENZIONE	630	321		SAN
1.2.0.20.20.010.030.60.000	B.II.2.a.3.6) Crediti da Regione per Contributi vincolati extra FSR	SAN	2018	DECRETO 6245/19	Assegnazione 2018	LEGGE 210/92	781	321		SAN
1.2.0.20.20.010.050.10.000	B.II.2.a.5.1) Crediti v/Regione o Provincia Autonoma per mobilità attive extraregionali A.Ospedaliere	SAN	2018	DECRETO 6245/19	Assegnazione 2018	mobilità attiva extraregionale Fondazioni (ricche pubbliche)	10.165	321		SAN
1.2.0.20.20.010.050.30.000	B.II.2.a.5.3) Crediti v/Regione o Provincia Autonoma per mobilità attive extraregionali a Privati	SAN	2018	DECRETO 6245/19	Assegnazione 2018	mobilità attiva extraregionale a Privati	35.899	321		SAN
1.2.0.20.20.010.090.00.000	B.II.2.a.9) Crediti v/Regione o Provincia Autonoma per spesa corrente - altro	SAN	2016	Decreto assegnazione 2016	Assegnazione 2016	nesti prestazioni anni precedenti	182	321		SAN
1.2.0.20.20.010.090.00.000	B.II.2.a.9) Crediti v/Regione o Provincia Autonoma per spesa corrente - altro	SAN	2017	Decreto assegnazione 2016	Assegnazione 2017	nesti prestazioni anni precedenti	64	321		SAN



1.2.0.20.20.010.090.00.000	B.II.2.a.9) Crediti v/Regione o Provincia Autonoma per spesa corrente - altro	SAN	2018	DECRETO 6245/19	Assegnazione 2018	restati prestazioni anni precedenti	454	321	SAN
1.2.0.20.20.010.090.00.000	B.II.2.a.9) Crediti v/Regione o Provincia Autonoma per spesa corrente - altro	SAN	2018	DECRETO 6245/19	Assegnazione 2018	rimborzi contrattuali Medici convenzionati	12.727	321	SAN
1.2.0.20.20.020.010.00.000	B.II.2.b.1) Crediti v/Regione o Provincia Autonoma per finanziamenti per investimenti	SAN	1999	DGR VI/41397/99	CONTRIBUTO PER SISTEMA INFORMATIVO AZIENDALE	CONTRIBUTO CONTO CAPITALE	205	309	SAN
1.2.0.20.20.020.010.00.000	B.II.2.b.1) Crediti v/Regione o Provincia Autonoma per finanziamenti per investimenti	SAN	1999	DECRETO 03 DEL 24/12/1999	CONTRIBUTO PER ACQUISTO ATTREZZ. CONS. FAM. DI CLSAIE	CONTRIBUTO CONTO CAPITALE	2	309	SAN
1.2.0.20.20.020.010.00.000	B.II.2.b.1) Crediti v/Regione o Provincia Autonoma per finanziamenti per investimenti	SAN	1999	N/A	SALDO CONTR. ACNIA EX PMIP DI PARABIBBIO	CONTRIBUTO CONTO CAPITALE	4	309	SAN
1.2.0.20.20.020.010.00.000	B.II.2.b.1) Crediti v/Regione o Provincia Autonoma per finanziamenti per investimenti	SAN	1999	DGR VI/2709/97	CONTRIBUTO PER DEZANARIZZAZIONE	CONTRIBUTO CONTO CAPITALE	34	309	SAN
1.2.0.20.20.020.010.00.000	B.II.2.b.1) Crediti v/Regione o Provincia Autonoma per finanziamenti per investimenti	SAN	1999	DGR 3065/97	Finanziamento I&D Iloziano	CONTRIBUTO CONTO CAPITALE	1.311	310	SAN
1.2.0.20.20.020.010.00.000	B.II.2.b.1) Crediti v/Regione o Provincia Autonoma per finanziamenti per investimenti	SAN	2000	DGR 4139/99	Adeguamento e sviluppo sistemi informativi (la parte che una parte non è in capitale)	CONTRIBUTO CONTO CAPITALE	340	308	SAN
1.2.0.20.20.020.010.00.000	B.II.2.b.1) Crediti v/Regione o Provincia Autonoma per finanziamenti per investimenti	SAN	2000	DGR 4601/99	Adeguamento sistemi informativi	CONTRIBUTO CONTO CAPITALE	501	310	SAN
1.2.0.20.20.020.010.00.000	B.II.2.b.1) Crediti v/Regione o Provincia Autonoma per finanziamenti per investimenti	SAN	2000	DGR VI/4620/99	CONTR. PER CONSULETORI FAMILIARI	CONTRIBUTO CONTO CAPITALE	80	309	SAN
1.2.0.20.20.020.010.00.000	B.II.2.b.1) Crediti v/Regione o Provincia Autonoma per finanziamenti per investimenti	SAN	2001	DGR 6748/98	Attivazione rete informatica MTS	CONTRIBUTO CONTO CAPITALE	165	308	SAN
1.2.0.20.20.020.010.00.000	B.II.2.b.1) Crediti v/Regione o Provincia Autonoma per finanziamenti per investimenti	SAN	2001	DGR 6748/98	Casa alloggio Centro Duomo	CONTRIBUTO CONTO CAPITALE	2.686	308	SAN
1.2.0.20.20.020.010.00.000	B.II.2.b.1) Crediti v/Regione o Provincia Autonoma per finanziamenti per investimenti	SAN	2001	DGR 6438/01	Realizzazione Laboratorio Sanità Pubblica	CONTRIBUTO CONTO CAPITALE	722	308	SAN
1.2.0.20.20.020.010.00.000	B.II.2.b.1) Crediti v/Regione o Provincia Autonoma per finanziamenti per investimenti	SAN	2001	DGR 4775/01	Adeguamento e sviluppo sistemi informativi	CONTRIBUTO CONTO CAPITALE	769	308	SAN
1.2.0.20.20.020.010.00.000	B.II.2.b.1) Crediti v/Regione o Provincia Autonoma per finanziamenti per investimenti	SAN	2001	DGR VI/4775/01	CONTR. PER ADEGUAMENTO E SVILUPPO SISTEMI INFORMATIVI	CONTRIBUTO CONTO CAPITALE	184	309	SAN
1.2.0.20.20.020.010.00.000	B.II.2.b.1) Crediti v/Regione o Provincia Autonoma per finanziamenti per investimenti	SAN	2003	PROGETTO REG. SIS	PROGETTO REG. SIS	CONTRIBUTO CONTO CAPITALE	150	309	SAN
1.2.0.20.20.020.010.00.000	B.II.2.b.1) Crediti v/Regione o Provincia Autonoma per finanziamenti per investimenti	SAN	2005	NOTA MAIL REGIONALE DEL 23/05/2006 CONTR. PER STERILIZZ. AMM.TI 2005 - QUOTA RELATIVA ALLA MANOVRA FISCALIA REGIONALE	CONTRIBUTO CONTO CAPITALE	1.191	309	SAN	
1.2.0.20.20.020.010.00.000	B.II.2.b.1) Crediti v/Regione o Provincia Autonoma per finanziamenti per investimenti	SAN	2012	Decreto 3942 del 12/05/2014	Contributo per finanziamento piano investimenti autorizzato D.lgs. 118/11	CONTRIBUTO CONTO CAPITALE	580	310	SAN
1.2.0.20.20.020.010.00.000	B.II.2.b.1) Crediti v/Regione o Provincia Autonoma per finanziamenti per investimenti	SAN	2012	Decreto 3942 del 12/05/2014	Contributo per finanziamento piano investimenti autorizzato D.lgs. 118/11	CONTRIBUTO CONTO CAPITALE	52	310	SAN
1.2.0.20.20.020.010.00.000	B.II.2.b.1) Crediti v/Regione o Provincia Autonoma per finanziamenti per investimenti	SAN	2012	Decreto 3942 del 12/05/2014	Contributo per finanziamento piano investimenti autorizzato D.lgs. 118/11	CONTRIBUTO CONTO CAPITALE	1.310	310	SAN
1.2.0.20.20.020.010.00.000	B.II.2.b.1) Crediti v/Regione o Provincia Autonoma per finanziamenti per investimenti	SAN	2012	Decreto N. 3912 DEL 12/05/2014	CONTRIBUTO PER FINANZIAMENTO PIANO INVESTIMENTI 2012 - AUTORIZZAZIONE	CONTRIBUTO CONTO CAPITALE	933	309	SAN
1.2.0.20.20.020.010.00.000	B.II.2.b.1) Crediti v/Regione o Provincia Autonoma per finanziamenti per investimenti	SAN	2013	DGR 821/13	ASSEGNAZIONE CONTO CAPITALE 2013 (FONDI DELLA LR 9/13)	CONTRIBUTO CONTO CAPITALE	16	308	SAN
1.2.0.20.20.020.010.00.000	B.II.2.b.1) Crediti v/Regione o Provincia Autonoma per finanziamenti per investimenti	SAN	2013	DGR 388/2013	CONTR. C/CAPITALE PER INTERV. MESSA A NORMA E SICUREZZA SEI/ASL	CONTRIBUTO CONTO CAPITALE	36	309	SAN
1.2.0.20.20.020.010.00.000	B.II.2.b.1) Crediti v/Regione o Provincia Autonoma per finanziamenti per investimenti	SAN	2013	DGR 821 DEL 25/10/2013	CONTR. C/CAPITALE PER FONDI L. R. 5/2013	CONTRIBUTO CONTO CAPITALE	81	309	SAN
1.2.0.20.20.020.010.00.000	B.II.2.b.1) Crediti v/Regione o Provincia Autonoma per finanziamenti per investimenti	SAN	2013	DGR 821 DEL 25/10/2013	Finanziamenti per investimenti	CONTRIBUTO CONTO CAPITALE	170	310	SAN
1.2.0.20.20.020.010.00.000	B.II.2.b.1) Crediti v/Regione o Provincia Autonoma per finanziamenti per investimenti	SAN	2013	Decreto 4607 del 29/05/2014	Contributo in conto capitale per protesta migliore investimenti	CONTRIBUTO CONTO CAPITALE	2.015	310	SAN
1.2.0.20.20.020.010.00.000	B.II.2.b.1) Crediti v/Regione o Provincia Autonoma per finanziamenti per investimenti	SAN	2014	DGS 9192/14	FONDI DI INVESTIMENTO PREVISTI IN MATERIA DI EDILIZIA SANITARIA DI CUI ALLA DGR 770/18	CONTRIBUTO CONTO CAPITALE	3.699	308	SAN
1.2.0.20.20.020.010.00.000	B.II.2.b.1) Crediti v/Regione o Provincia Autonoma per finanziamenti per investimenti	SAN	2014	DGR 1321/14	FONDI DI INVESTIMENTO PREVISTI IN MATERIA DI EDILIZIA SANITARIA DI CUI ALLA L.R. 23/13 ESERCIZIO 2014	CONTRIBUTO CONTO CAPITALE	773	308	SAN
1.2.0.20.20.020.010.00.000	B.II.2.b.1) Crediti v/Regione o Provincia Autonoma per finanziamenti per investimenti	SAN	2014	DGR 1321/2014	Finanziamenti per investimenti	CONTRIBUTO CONTO CAPITALE	148	310	SAN
1.2.0.20.20.020.010.00.000	B.II.2.b.1) Crediti v/Regione o Provincia Autonoma per finanziamenti per investimenti	SAN	2017	DGR 7539/17	ULTERIORE DETERMINAZIONI IN MATERIA DI INVESTIMENTI	CONTRIBUTO CONTO CAPITALE	161	321	SAN
1.2.0.20.20.020.010.00.000	B.II.2.b.1) Crediti v/Regione o Provincia Autonoma per finanziamenti per investimenti	SAN	2018	DGR 770/18	DGR 770/18 PROGRAMMA REGIONALE STRAORDINARIO INVESTIMENTI	CONTRIBUTO CONTO CAPITALE	432	321	SAN
1.2.0.20.20.020.050.00.000	B.II.2.b.5) Crediti v/Regione o Provincia Autonoma per (costituzione risorse da investimenti es. precedenti)	SAN	1996	DGR 1993/1996	CONTRIBUTO PMIP 1997	CONTRIBUTO CONTO CAPITALE	616	306	SAN
1.2.0.20.20.020.050.00.000	B.II.2.b.5) Crediti v/Regione o Provincia Autonoma per (costituzione risorse da investimenti es. precedenti)	SAN	2001	DGR 4775/2001	CONTRIBUTO ADEGUAMENTO E SVILUPPO SISTEMI INFORMATIVI	CONTRIBUTO CONTO CAPITALE	80	306	SAN



CONTO NI	DESCRIZIONE VOCE BILANCIO NI	SEZIONE BILANCIO	ANNO ASSEGNAZIONE	DECRETO REGIONALE DI ASSEGNAZIONE	DESCRIZIONE ATTO	OGGETTO	IMPORTO AL 31.12 2018	AZIENDA DI ORIGINE	NOTE	FONTE SEZIONALE DI CUI DI RIFERIMENTO
3.40.30.000.000.000.000	D.III.3) Debiti v/Regione o Provincia Autonoma per mobilità passiva extraregionale	SAN	2018	DECRETO 6245/19	mobilità passiva internazionale 2018	Saldo Mobilità Extraregionale	0	321		SAN
3.40.30.40.000.000.000.000	D.III.4) Acconto quota FSR da Regione o Provincia Autonoma (non regolarizzato)	SAN	2016	N/A		ASST DEL TERRITORIO NON REGOLARIZZATO ANG3S	11.256	321		SAN
3.40.30.50.000.000.000.000	D.III.5.a) Altri debiti v/Regione o Provincia Autonoma	SAN	2018	N/A		RATA 2018 RECUPERI INOC	466	321		SAN
3.40.30.50.000.000.000.000	D.III.5.a) Altri debiti v/Regione o Provincia Autonoma	SAN	2016	GIROCONTO RISERVA A DEBITI VS REGIONE	somme a debito regione call center 2016	Contributo per riconoscimento costi specifici	3.474	321		SAN
3.40.30.50.000.000.000.000	D.III.5.a) Altri debiti v/Regione o Provincia Autonoma	SAN	2017	GIROCONTO RISERVA A DEBITI VS REGIONE	somme a debito regione call center 2017	Contributo per riconoscimento costi specifici	3.549	321		SAN
3.40.30.50.000.000.000.000	D.III.5.a) Altri debiti v/Regione o Provincia Autonoma	SAN	2018	ACCANTONAMENTI 2018	Call center valorizzazione 2018	Contributo per riconoscimento costi specifici	3.693	321		SAN
3.40.30.50.000.000.000.000	D.III.5.a) Altri debiti v/Regione o Provincia Autonoma	SAN	2018	ACCANTONAMENTI ESERCIZIO 2018	sanzioni 2018 PSALD Lvo 81/08	Contributo per riconoscimento costi specifici	3.026	321		SAN
3.40.30.70.000.000.000.000	D.III.5.c) Debiti vs Regione per recuperi prestazioni STP	SAN	2016	N/A		RECUPERI prestazioni STP	81.671	321		SAN

C.R.I.B.A.





CONTO N	DESCRIZIONE VOCE BILANCIO N	SEZIONE BILANCIO	TIPO DOCUMENTO	NUMERO DOCUMENTO	DATA DOCUMENTO (GG/MM/AAAA)	OGGETTO / DESCRIZIONE DOCUMENTO	SOGGETTO CLIENTE	IMPORTO AL 31.12.2018	AZIENDA DI ORIGINE	NOTE	FONTE SEZIONALE DI CE DI RIFERIMENTO
1.20.20.40.10.030.11.000	Crediti da Agenzie Tutele Salute della Regione	SAN	Fattura	829	10/9/2018	F.NE FRIGATO ANNO 2017		326	321		SAN
1.20.20.40.10.030.11.000	Crediti da Agenzie Tutele Salute della Regione	SAN	Fattura	873	24/9/2018	F.NE FRIGATO SEM 2018		326	321		SAN
1.20.20.40.10.030.11.000	Crediti da Agenzie Tutele Salute della Regione	SAN	Fattura	1264	10/12/2018	F.NE FRIGATO II TRIM 2018		326	321		SAN
1.20.20.40.10.030.11.000	Crediti da Agenzie Tutele Salute della Regione	SAN	Fattura	1305	21/12/2018	MANUALE LIFESKILLS		326	321		SAN
1.20.20.40.10.030.11.000	Crediti da Agenzie Tutele Salute della Regione	SAN	Altro	ROE	31/12/2018	MANUALE LIFESKILLS		326	321		SAN
1.20.20.40.10.030.11.000	Crediti da Agenzie Tutele Salute della Regione	SAN	Fattura	2001201995/CON05	7/9/2001	Spendi SUVAI Gennaio-Luglio 2000		328	308		SAN
1.20.20.40.10.030.11.000	Crediti da Agenzie Tutele Salute della Regione	SAN	Fattura	2001203639/CON03	2/8/2001	Spendi SUVAI Agosto-Novembre 2000		328	308		SAN
1.20.20.40.10.030.11.000	Crediti da Agenzie Tutele Salute della Regione	SAN	Fattura	DIVERSI	31/12/2018	INSTE FISCAI		328	321	FATTURE INFERIORI AL 500 EURO	SAN
1.20.20.40.10.030.11.000	Crediti da Agenzie Tutele Salute della Regione	SAN	Fattura	7428	21/7/2005	REGOLARIZZ. CONTRIB. INCENTIVI 2008 DA SSA PATRIZIA PEDROTTI		328	309		SAN
1.20.20.40.10.030.11.000	Crediti da Agenzie Tutele Salute della Regione	SAN	Fattura	687	15/12/2006	RIMBORSO PROTESCANTEGRAVIA RIZIUMI RESIDENTI ALTRE AL GIUGNO-LUGLIO 2007		328	310		SAN
1.20.20.40.10.030.11.000	Crediti da Agenzie Tutele Salute della Regione	SAN	Fattura	122	20/6/2011	Spendi SUVAI		328	308		SAN
1.20.20.40.10.030.11.000	Crediti da Agenzie Tutele Salute della Regione	SAN	Fattura	770	23/1/2015	Rimborsi taxi per disabili		328	308		SAN
1.20.20.40.10.030.11.000	Crediti da Agenzie Tutele Salute della Regione	SAN	Fattura	1286	10/12/2018	F.NE FRIGATO II TRIM 18		328	321		SAN
1.20.20.40.10.030.11.000	Crediti da Agenzie Tutele Salute della Regione	SAN	Fattura	1334	31/12/2018	PERSONALE A.S.A. PANELLI NOV/DIC 18		328	321		SAN
1.20.20.40.10.030.11.000	Crediti da Agenzie Tutele Salute della Regione	SAN	Fattura	1339	31/12/2018	PERSONALE A.S.A. PAVANI NOV/DIC 18		328	321		SAN
1.20.20.40.10.030.11.000	Crediti da Agenzie Tutele Salute della Regione	SAN	Fattura	1341	31/12/2018	PERSONALE A.S.A. PINOLA NOV/DIC 18		328	321		SAN
1.20.20.40.10.030.11.000	Crediti da Agenzie Tutele Salute della Regione	SAN	Fattura	20012010012777	19/11/2001	PRESTAZIONI DI RIABILITAZIONE PSICHIATRICA-Prima L.D.R. n. 26		324	310		SAN
1.20.20.40.10.030.11.000	Crediti da Agenzie Tutele Salute della Regione	SAN	Fattura	DIVERSE	31/12/2015	FATTURE ATTIVE		324	308	FATTURE INFERIORI A 500 EURO	SAN
1.20.20.40.10.030.11.000	Crediti da Agenzie Tutele Salute della Regione	SAN	Fattura	2004/1838	31/12/2004	PSICHIATRIA ANNO 2003		324	310		SAN
1.20.20.40.10.030.11.000	Crediti da Agenzie Tutele Salute della Regione	SAN	Fattura	2005/67	31/6/2005	PSICHIATRIA 2004		324	310		SAN
1.20.20.40.10.030.11.000	Crediti da Agenzie Tutele Salute della Regione	SAN	Fattura	2005/101	31/6/2005	PSICHIATRIA TRIMESTRE 2005		324	310		SAN
1.20.20.40.10.030.11.000	Crediti da Agenzie Tutele Salute della Regione	SAN	Fattura	2005/690	31/7/2005	PREST. PSICHIATRIA-SANTAMBROGIO-FATEBENEFRATELLI-CERNUSCO (Vedi Allegato) 27.1RM.2005.		324	310		SAN
1.20.20.40.10.030.11.000	Crediti da Agenzie Tutele Salute della Regione	SAN	Fattura	2005/730	31/10/2005	PREST. PSICHIATRIA-SANTAMBROGIO-FATEBENEFRATELLI-CERNUSCO (Vedi Allegato)		324	310		SAN
1.20.20.40.10.030.11.000	Crediti da Agenzie Tutele Salute della Regione	SAN	Fattura	2005/611	31/12/2005	PREST. PSICHIATRIA-SANTAMBROGIO-FATEBENEFRATELLI-CERNUSCO (Vedi Allegato)		324	310		SAN
1.20.20.40.10.030.11.000	Crediti da Agenzie Tutele Salute della Regione	SAN	Fattura	716	31/12/2008	EF 621-HAB-PSICH. 2° TR.03		324	306		SAN
1.20.20.40.10.030.11.000	Crediti da Agenzie Tutele Salute della Regione	SAN	Fattura	726	31/12/2008	EF 609-HAB-PSICH. 1° TR. 03		324	306		SAN
1.20.20.40.10.030.11.000	Crediti da Agenzie Tutele Salute della Regione	SAN	Fattura	717	31/12/2008	EF 694-HAB-PSICH. 3° TR.03		324	306		SAN
1.20.20.40.10.030.11.000	Crediti da Agenzie Tutele Salute della Regione	SAN	Fattura	723	31/12/2008	EF 988-HIC-ANTIC-HAB-PSICH.FBF		324	306		SAN
1.20.20.40.10.030.11.000	Crediti da Agenzie Tutele Salute della Regione	SAN	Fattura	725	31/12/2008	EF 1263-HAB-PSICH-ATRIA		324	306		SAN
1.20.20.40.10.030.11.000	Crediti da Agenzie Tutele Salute della Regione	SAN	Fattura	728	31/12/2008	EF 1158-HAB-PSICH. 4° TR. 03		324	306		SAN
1.20.20.40.10.030.11.000	Crediti da Agenzie Tutele Salute della Regione	SAN	Fattura	722	31/12/2008	EF 506-REC-ANTIC-HAB-PSICH.FBF		324	306		SAN
1.20.20.40.10.030.11.000	Crediti da Agenzie Tutele Salute della Regione	SAN	Fattura	994	31/12/2012	REGOLARIZZAZIONE CONTRIBUTIVA DOTI-CONTRIBUTIVA DOTI- LOTTA ALLA DUBBIA AL		324	306		SAN
1.20.20.40.10.030.11.000	Crediti da Agenzie Tutele Salute della Regione	SAN	Fattura	995	31/12/2012	REGOLARIZZAZIONE CONTRIBUTIVA DOTI SA		324	306		SAN
1.20.20.40.10.030.11.000	Crediti da Agenzie Tutele Salute della Regione	SAN	Fattura	1998/1998001502	18/11/1998	DE FILIPPO ANNO 2011/2012		324	310		SAN
1.20.20.40.10.030.11.000	Crediti da Agenzie Tutele Salute della Regione	SAN	Fattura	1999/1999000909	25/1/1999	FC DRG		324	310		SAN
1.20.20.40.10.030.11.000	Crediti da Agenzie Tutele Salute della Regione	SAN	Nota credito	1999/1999001896	5/11/1999	FC DRG		324	310		SAN
1.20.20.40.10.030.11.000	Crediti da Agenzie Tutele Salute della Regione	SAN	Fattura	1999/1999001918	22/11/1999	FC DRG 1999 ACC.		324	310		SAN





1.20.20.40.10.030.11.000	Crediti da Agenzie Tutela Salute della Regione	SAN	Fattura	1999/1999001917		22/11/1998	FC DRG	324	66	310	SAN
1.20.20.40.10.030.11.000	Crediti da Agenzie Tutela Salute della Regione	SAN	Nota credito	1999/1999001974		3/12/1998	FC DRG 1998	324	-17	310	SAN
1.20.20.40.10.030.11.000	Crediti da Agenzie Tutela Salute della Regione	SAN	Nota credito	2000/2000002942		24/10/2000	FC DRG ACC. SETT. 2000 ASI PROV.3 - 2008	324	-9	310	SAN
1.20.20.40.10.030.11.000	Crediti da Agenzie Tutela Salute della Regione	SAN	Nota credito	2001/2001000003		24/1/2001	FC DRG 1999 STORNO ECCEDEXENZA DI FATTURE/OPERAZIONI ACCANTI	324	-137	310	SAN
1.20.20.40.10.030.11.000	Crediti da Agenzie Tutela Salute della Regione	SAN	Nota credito	2001/2001002587		26/10/2001	FC DRG 2000 SALDO	324	-1	310	SAN
1.20.20.40.10.030.11.000	Crediti da Agenzie Tutela Salute della Regione	SAN	Fattura	2004/1641		31/12/2004	RIABILITAZIONE PSICHIATRICA X003	324	4033	310	SAN
1.20.20.40.10.030.11.000	Crediti da Agenzie Tutela Salute della Regione	SAN	Fattura		626	31/12/2008	EF 501 - REC RIAB PSICH I RF	324	178	306	SAN
1.20.20.40.10.030.11.000	Crediti da Agenzie Tutela Salute della Regione	SAN	Fattura		627	31/12/2008	RIABILITAZIONE PSICHIATRICA EF 978 - REC RIAB PSICH I RF	324	1042	306	SAN
1.20.20.40.10.030.11.000	Crediti da Agenzie Tutela Salute della Regione	SAN	Fattura		631	31/12/2008	RIABILITAZIONE PSICHIATRICA EF 1267 - RIABILITAZ PSICHIATR	324	1427	306	SAN
1.20.20.40.10.030.11.000	Crediti da Agenzie Tutela Salute della Regione	SAN	Fattura		634	31/12/2008	EF 825-RIAB PSICH-2 TRIM 03	324	354	306	SAN
1.20.20.40.10.030.11.000	Crediti da Agenzie Tutela Salute della Regione	SAN	Fattura		635	31/12/2008	EF 813-RIAB PSICH-1 TRIM 03	324	389	306	SAN
1.20.20.40.10.030.11.000	Crediti da Agenzie Tutela Salute della Regione	SAN	Fattura		636	31/12/2008	EF 898-RIAB PSICH-3 TRIM 03	324	375	306	SAN
1.20.20.40.10.030.11.000	Crediti da Agenzie Tutela Salute della Regione	SAN	Fattura		637	31/12/2008	EF 1162-RIAB PSICH-4 TRIM 03	324	383	306	SAN
1.20.20.40.10.030.11.000	Crediti da Agenzie Tutela Salute della Regione	SAN	Fattura		642	31/12/2008	EF 329-POSTI ACCRED 1 TRIM 04	324	216	306	SAN
1.20.20.40.10.030.11.000	Crediti da Agenzie Tutela Salute della Regione	SAN	Fattura		643	31/12/2008	EF 343-POSTI ACCRED 2 TRIM 04	324	194	306	SAN
1.20.20.40.10.030.11.000	Crediti da Agenzie Tutela Salute della Regione	SAN	Fattura		644	31/12/2008	EF 527-RIAB PSICH 3 TRIM 04	324	182	306	SAN
1.20.20.40.10.030.11.000	Crediti da Agenzie Tutela Salute della Regione	SAN	Fattura		648	31/12/2008	EF 688/04-RIAB PSICH-4 TRIM 04	324	171	306	SAN
1.20.20.40.10.030.11.000	Crediti da Agenzie Tutela Salute della Regione	SAN	Fattura		7382	20/7/2009	DEATTIVAZIONE AD ASI/AO	324	1	309	SAN
1.20.20.40.10.030.11.000	Crediti da Agenzie Tutela Salute della Regione	SAN	Fattura		284	17/9/2011	RECUPERO RICOVERO PRESSO RSA LA MERIDIANA SIGA GUERRA DOMATA ANNO 2008/2009 - RECUPERO CORSO PER INLEGGED	324	69	310	SAN
1.20.20.40.10.030.11.000	Crediti da Agenzie Tutela Salute della Regione	SAN	Fattura		2162	30/12/2011	Sipos da medici GM e Generali marzo/dicembre/dicembre 2009	324	2574	308	SAN
1.20.20.40.10.030.11.000	Crediti da Agenzie Tutela Salute della Regione	SAN	Fattura		4	15/4/2015	RIFFER.S.D. PAPA GIOVANNI XXIII - MESE DI LUGLIO 2015 - UTENTE B.B. - NUMERO ORDINE: M/2015/51 - CONTO LEGON.42026015	324	13	309	SAN
1.20.20.40.10.030.11.000	Crediti da Agenzie Tutela Salute della Regione	SAN	Fattura		15	4/9/2015	RIFFER.S.D. PAPA GIOVANNI XXIII - MESE DI APRILE 2015 - UTENTE B.B. - NUMERO ORDINE: M/2015/51 - CONTO LEGON.42026015	324	11	309	SAN
1.20.20.40.10.030.11.000	Crediti da Agenzie Tutela Salute della Regione	SAN	Nota credito		20	13/9/2015	PAPA GIOVANNI XXIII - ANNO 2014 - MESI DI GENNAIO, FEBBRAIO, MARZO, APRILE, MAGGIO, GIUGNO, LUGLIO, AGOSTO, SETTEMBRE, OTTOBRE, NOVEMBRE, DICEMBRE	324	-120	309	SAN
1.20.20.40.10.030.11.000	Crediti da Agenzie Tutela Salute della Regione	SAN	Fattura		27	8/7/2015	M/2015/51 - CONTO LEGON.42026015	324	12	309	SAN
1.20.20.40.10.030.11.000	Crediti da Agenzie Tutela Salute della Regione	SAN	Fattura		39	28/7/2015	RIFFER.S.D. PAPA GIOVANNI XXIII - MESE DI LUGLIO 2015 - UTENTE B.B. - NUMERO ORDINE: M/2015/51 - CONTO LEGON.42026015	324	11	309	SAN
1.20.20.40.10.030.11.000	Crediti da Agenzie Tutela Salute della Regione	SAN	Fattura		51	24/9/2015	RIFFER.S.D. PAPA GIOVANNI XXIII - MESE DI LUGLIO 2015 - UTENTE B.B. - NUMERO ORDINE: M/2015/51 - CONTO LEGON.42026015	324	12	309	SAN
1.20.20.40.10.030.11.000	Crediti da Agenzie Tutela Salute della Regione	SAN	Fattura		52	24/9/2015	AGOSTO 2015 - UTENTE B.B. - NUMERO ORDINE: M/2015/51 - CONTO LEGON.42026015	324	12	309	SAN
1.20.20.40.10.030.11.000	Crediti da Agenzie Tutela Salute della Regione	SAN	Fattura		67	30/11/2015	SETTEMBRE 2015 - UTENTE B.B. - NUMERO ORDINE: M/2015/51 - CONTO LEGON.42026015	324	11	309	SAN
1.20.20.40.10.030.11.000	Crediti da Agenzie Tutela Salute della Regione	SAN	Fattura		68	30/11/2015	RIFFER.S.D. PAPA GIOVANNI XXIII - MESE DI OTTOBRE 2015 - UTENTE B.B. - NUMERO ORDINE: M/2015/51 - CONTO LEGON.42026015	324	12	309	SAN
1.20.20.40.10.030.11.000	Crediti da Agenzie Tutela Salute della Regione	SAN	Fattura		69	30/11/2015	NOVEMBRE 2015 - UTENTE B.B. - NUMERO ORDINE: M/2015/51 - CONTO LEGON.42026015	324	11	309	SAN
1.20.20.40.10.030.11.000	Crediti da Agenzie Tutela Salute della Regione	SAN	Fattura		82	28/12/2015	RIFFER.S.D. PAPA GIOVANNI XXIII - MESE DI DICEMBRE 2015 - UTENTE B.B. - NUMERO ORDINE: M/2015/51 - CONTO LEGON.42026015	324	12	309	SAN
1.20.20.40.10.030.11.000	Crediti da Agenzie Tutela Salute della Regione	SAN	Fattura		1343	31/12/2018	PER ASPET STASI NOV. DIC. 18	324	11	321	SAN
1.20.20.40.10.030.11.000	Crediti da Agenzie Tutela Salute della Regione	SAN	Fattura	1999/1999001889		5/11/1998	VARIE	327	6	310	SAN
1.20.20.40.10.030.11.000	Crediti da Agenzie Tutela Salute della Regione	SAN	Fattura		827	10/9/2018	F.NE FRIGATO ANNO 2017	327	2	321	SAN
1.20.20.40.10.030.11.000	Crediti da Agenzie Tutela Salute della Regione	SAN	Fattura		1265	10/12/2018	F.NE FRIGATO II TRIM 2018	327	3	321	SAN
1.20.20.40.10.030.11.000	Crediti da Agenzie Tutela Salute della Regione	SAN	Fattura		1367	31/12/2018	CONVENZIONE	327	1	321	SAN
1.20.20.40.10.030.11.000	Crediti da Agenzie Tutela Salute della Regione	SAN	Fattura	470 - 2000 - 1		6/4/2005	RIMBORSI VARI	322	1	309	SAN
1.20.20.40.10.030.11.000	Crediti da Agenzie Tutela Salute della Regione	SAN	Altro	DIVERSI		31/12/2018	WARE	322	17	321	SAN





1.20.20.40.10.030.11.000	Crediti da Agenzie Tutele Salute della Regione	SAN	Fattura	2001/20010002775		19/11/2001	RIMBORSI VARI		322	117	310	SAN
1.20.20.40.10.030.11.000	Crediti da Agenzie Tutele Salute della Regione	SAN	Fattura	2001/200369/COM3		12/12/2001	Personale in aspettativa (Dr. Clerici)		322	1	306	SAN
1.20.20.40.10.030.11.000	Crediti da Agenzie Tutele Salute della Regione	SAN	Fattura	2004/66		9/7/2004	RIMBORSI VARI		322	5	310	SAN
1.20.20.40.10.030.11.000	Crediti da Agenzie Tutele Salute della Regione	SAN	Fattura	2004/1836		31/12/2004	RIMBORSI VARI		322	113	310	SAN
1.20.20.40.10.030.11.000	Crediti da Agenzie Tutele Salute della Regione	SAN	Altro	14/70/1094/ZZ		31/12/2004	SSAD 2003		322	12	306	SAN
1.20.20.40.10.030.11.000	Crediti da Agenzie Tutele Salute della Regione	SAN	Fattura	666 - 2005 - 1		24/9/2005	RIMBORSI VARI		322	2	309	SAN
1.20.20.40.10.030.11.000	Crediti da Agenzie Tutele Salute della Regione	SAN	Fattura	2005/100		31/9/2005	RIMBORSI VARI		322	30	310	SAN
1.20.20.40.10.030.11.000	Crediti da Agenzie Tutele Salute della Regione	SAN	Fattura	2005/689		31/7/2005	RIMBORSI VARI		322	30	310	SAN
1.20.20.40.10.030.11.000	Crediti da Agenzie Tutele Salute della Regione	SAN	Fattura	2005/729		31/10/2005	RIMBORSI VARI		322	30	310	SAN
1.20.20.40.10.030.11.000	Crediti da Agenzie Tutele Salute della Regione	SAN	Fattura	2005/610		31/12/2005	RIMBORSI VARI		322	33	310	SAN
1.20.20.40.10.030.11.000	Crediti da Agenzie Tutele Salute della Regione	SAN	Fattura	9070082		15/10/2007	RIMBORSI VARI		322	2	306	SAN
1.20.20.40.10.030.11.000	Crediti da Agenzie Tutele Salute della Regione	SAN	Fattura	9080002		31/12/2008	RIMBORSI VARI		322	8	306	SAN
1.20.20.40.10.030.11.000	Crediti da Agenzie Tutele Salute della Regione	SAN	Fattura	586		31/12/2008	RIMBORSI VARI		322	1	306	SAN
1.20.20.40.10.030.11.000	Crediti da Agenzie Tutele Salute della Regione	SAN	Fattura	589		31/12/2008	RIMBORSI VARI		322	85	306	SAN
1.20.20.40.10.030.11.000	Crediti da Agenzie Tutele Salute della Regione	SAN	Fattura	587		31/12/2008	RIMBORSI VARI		322	92	306	SAN
1.20.20.40.10.030.11.000	Crediti da Agenzie Tutele Salute della Regione	SAN	Fattura	588		31/12/2008	RIMBORSI VARI		322	97	306	SAN
1.20.20.40.10.030.11.000	Crediti da Agenzie Tutele Salute della Regione	SAN	Fattura	593		31/12/2008	RIMBORSI VARI		322	87	306	SAN
1.20.20.40.10.030.11.000	Crediti da Agenzie Tutele Salute della Regione	SAN	Fattura	108		15/6/2011	Spendi Speciali anno 2001 e Avanzamento		322	22	308	SAN
1.20.20.40.10.030.11.000	Crediti da Agenzie Tutele Salute della Regione	SAN	Fattura	4797		24/8/2011	Doppio Canale		322	3	308	SAN
1.20.20.40.10.030.11.000	Crediti da Agenzie Tutele Salute della Regione	SAN	Fattura	5098		25/10/2011	Doppio Canale		322	1	308	SAN
1.20.20.40.10.030.11.000	Crediti da Agenzie Tutele Salute della Regione	SAN	Altro	ZI 735		30/5/2015	PESS ASP - SENTENZA TIGLIATA		322	4	308	SAN
1.20.20.40.10.030.11.000	Crediti da Agenzie Tutele Salute della Regione	SAN	Altro	ZI 1078		22/7/2013	DIRET ASP - CLERICI		322	7	308	SAN
1.20.20.40.10.030.11.000	Crediti da Agenzie Tutele Salute della Regione	SAN	Fattura	9060042		23/10/2006	RIMBORSI VARI		322	43	306	SAN
1.20.20.40.10.030.11.000	Crediti da Agenzie Tutele Salute della Regione	SAN	Fattura	8555 - 2006 - 1		25/10/2006	RIMBORSI VARI		322	5	309	SAN
1.20.20.40.10.030.11.000	Crediti da Agenzie Tutele Salute della Regione	SAN	Fattura	8554 - 2006 - 1		25/10/2006	RIMBORSI VARI		322	7	309	SAN
1.20.20.40.10.030.11.000	Crediti da Agenzie Tutele Salute della Regione	SAN	Fattura	8553 - 2006 - 1		25/10/2006	RIMBORSI VARI		322	8	309	SAN
1.20.20.40.10.030.11.000	Crediti da Agenzie Tutele Salute della Regione	SAN	Fattura	9636 - 2006 - 1		14/11/2006	RIMBORSI VARI		322	6	309	SAN
1.20.20.40.10.030.11.000	Crediti da Agenzie Tutele Salute della Regione	SAN	Fattura	9637 - 2006 - 1		14/11/2006	RIMBORSI VARI		322	8	309	SAN
1.20.20.40.10.030.11.000	Crediti da Agenzie Tutele Salute della Regione	SAN	Fattura	10919 - 2006 - 1		27/12/2006	RIMBORSI VARI		322	5	309	SAN
1.20.20.40.10.030.11.000	Crediti da Agenzie Tutele Salute della Regione	SAN	Fattura	10918 - 2006 - 1		27/12/2006	RIMBORSI VARI		322	8	309	SAN
1.20.20.40.10.030.11.000	Crediti da Agenzie Tutele Salute della Regione	SAN	Fattura	9070010		23/1/2007	RIMBORSI VARI		322	35	306	SAN
1.20.20.40.10.030.11.000	Crediti da Agenzie Tutele Salute della Regione	SAN	Fattura	464		28/2/2007	RIMBORSI VARI		322	3	309	SAN
1.20.20.40.10.030.11.000	Crediti da Agenzie Tutele Salute della Regione	SAN	Fattura	468		28/2/2007	RIMBORSI VARI		322	8	309	SAN
1.20.20.40.10.030.11.000	Crediti da Agenzie Tutele Salute della Regione	SAN	Fattura	9070028		20/4/2007	RIMBORSI VARI		322	31	306	SAN
1.20.20.40.10.030.11.000	Crediti da Agenzie Tutele Salute della Regione	SAN	Fattura	2147		24/5/2007	RIMBORSI VARI		322	15	309	SAN
1.20.20.40.10.030.11.000	Crediti da Agenzie Tutele Salute della Regione	SAN	Fattura	9070076		30/7/2007	RIMBORSI VARI		322	41	306	SAN
1.20.20.40.10.030.11.000	Crediti da Agenzie Tutele Salute della Regione	SAN	Fattura	4044		24/8/2007	RIMBORSI VARI		322	8	309	SAN
1.20.20.40.10.030.11.000	Crediti da Agenzie Tutele Salute della Regione	SAN	Fattura	4055		24/8/2007	RIMBORSI VARI		322	8	309	SAN





1.20.20.40.10.030.11.000	Crediti da Agenzie Tutele Salute della Regione	SAN	Fattura	4046	24/6/2007	RIMBORSI VARI		322	8	309	SAN
1.20.20.40.10.030.11.000	Crediti da Agenzie Tutele Salute della Regione	SAN	Fattura	5541	8/10/2007	RIMBORSI VARI		322	8	309	SAN
1.20.20.40.10.030.11.000	Crediti da Agenzie Tutele Salute della Regione	SAN	Fattura	5542	8/10/2007	RIMBORSI VARI		322	8	309	SAN
1.20.20.40.10.030.11.000	Crediti da Agenzie Tutele Salute della Regione	SAN	Fattura	9070089	15/10/2007	RIMBORSI VARI		322	29	306	SAN
1.20.20.40.10.030.11.000	Crediti da Agenzie Tutele Salute della Regione	SAN	Fattura	8993	19/12/2007	RIMBORSI VARI		322	15	309	SAN
1.20.20.40.10.030.11.000	Crediti da Agenzie Tutele Salute della Regione	SAN	Fattura	9646	31/12/2007	RIMBORSI VARI		322	8	309	SAN
1.20.20.40.10.030.11.000	Crediti da Agenzie Tutele Salute della Regione	SAN	Fattura	61	28/1/2008	RIMBORSI VARI		322	3	309	SAN
1.20.20.40.10.030.11.000	Crediti da Agenzie Tutele Salute della Regione	SAN	Fattura	9080010	31/1/2008	RIMBORSI VARI		322	29	306	SAN
1.20.20.40.10.030.11.000	Crediti da Agenzie Tutele Salute della Regione	SAN	Fattura	820	19/2/2008	RIMBORSI VARI		322	20	309	SAN
1.20.20.40.10.030.11.000	Crediti da Agenzie Tutele Salute della Regione	SAN	Fattura	823	19/2/2008	RIMBORSI VARI		322	10	309	SAN
1.20.20.40.10.030.11.000	Crediti da Agenzie Tutele Salute della Regione	SAN	Fattura	1359	25/2/2008	RIMBORSI VARI		322	1	309	SAN
1.20.20.40.10.030.11.000	Crediti da Agenzie Tutele Salute della Regione	SAN	Fattura	2236	10/4/2008	RIMBORSI VARI		322	2	309	SAN
1.20.20.40.10.030.11.000	Crediti da Agenzie Tutele Salute della Regione	SAN	Fattura	2229	10/4/2008	RIMBORSI VARI		322	8	309	SAN
1.20.20.40.10.030.11.000	Crediti da Agenzie Tutele Salute della Regione	SAN	Fattura	2230	10/4/2008	RIMBORSI VARI		322	4	309	SAN
1.20.20.40.10.030.11.000	Crediti da Agenzie Tutele Salute della Regione	SAN	Fattura	9080024	9/9/2008	RIMBORSI VARI		322	28	306	SAN
1.20.20.40.10.030.11.000	Crediti da Agenzie Tutele Salute della Regione	SAN	Fattura	4137	23/6/2008	RIMBORSI VARI		322	4	309	SAN
1.20.20.40.10.030.11.000	Crediti da Agenzie Tutele Salute della Regione	SAN	Fattura	4138	23/6/2008	RIMBORSI VARI		322	3	309	SAN
1.20.20.40.10.030.11.000	Crediti da Agenzie Tutele Salute della Regione	SAN	Fattura	5941	21/7/2008	RIMBORSI VARI		322	2	309	SAN
1.20.20.40.10.030.11.000	Crediti da Agenzie Tutele Salute della Regione	SAN	Fattura	9080047	14/8/2008	RIMBORSI VARI		322	16	306	SAN
1.20.20.40.10.030.11.000	Crediti da Agenzie Tutele Salute della Regione	SAN	Fattura	8118	17/10/2008	RIMBORSI VARI		322	2	309	SAN
1.20.20.40.10.030.11.000	Crediti da Agenzie Tutele Salute della Regione	SAN	Fattura	9080054	24/10/2008	RIMBORSI VARI		322	14	306	SAN
1.20.20.40.10.030.11.000	Crediti da Agenzie Tutele Salute della Regione	SAN	Fattura	8925	5/11/2008	RIMBORSI VARI		322	4	309	SAN
1.20.20.40.10.030.11.000	Crediti da Agenzie Tutele Salute della Regione	SAN	Fattura	8926	5/11/2008	RIMBORSI VARI		322	1	309	SAN
1.20.20.40.10.030.11.000	Crediti da Agenzie Tutele Salute della Regione	SAN	Fattura	9822	18/11/2008	RIMBORSI VARI		322	4	309	SAN
1.20.20.40.10.030.11.000	Crediti da Agenzie Tutele Salute della Regione	SAN	Fattura	9821	18/11/2008	RIMBORSI VARI		322	2	309	SAN
1.20.20.40.10.030.11.000	Crediti da Agenzie Tutele Salute della Regione	SAN	Fattura	10993	23/12/2008	RIMBORSI VARI		322	2	309	SAN
1.20.20.40.10.030.11.000	Crediti da Agenzie Tutele Salute della Regione	SAN	Fattura	4865	29/12/2008	RIMBORSI VARI		322	4	309	SAN
1.20.20.40.10.030.11.000	Crediti da Agenzie Tutele Salute della Regione	SAN	Fattura	603	31/12/2008	RIMBORSI VARI		322	56	306	SAN
1.20.20.40.10.030.11.000	Crediti da Agenzie Tutele Salute della Regione	SAN	Fattura	598	31/12/2008	RIMBORSI VARI		322	51	306	SAN
1.20.20.40.10.030.11.000	Crediti da Agenzie Tutele Salute della Regione	SAN	Fattura	599	31/12/2008	RIMBORSI VARI		322	42	306	SAN
1.20.20.40.10.030.11.000	Crediti da Agenzie Tutele Salute della Regione	SAN	Fattura	600	31/12/2008	RIMBORSI VARI		322	42	306	SAN
1.20.20.40.10.030.11.000	Crediti da Agenzie Tutele Salute della Regione	SAN	Fattura	602	31/12/2008	RIMBORSI VARI		322	98	306	SAN
1.20.20.40.10.030.11.000	Crediti da Agenzie Tutele Salute della Regione	SAN	Fattura	604	31/12/2008	RIMBORSI VARI		322	48	306	SAN
1.20.20.40.10.030.11.000	Crediti da Agenzie Tutele Salute della Regione	SAN	Fattura	609	31/12/2008	RIMBORSI VARI		322	43	306	SAN
1.20.20.40.10.030.11.000	Crediti da Agenzie Tutele Salute della Regione	SAN	Fattura	610	31/12/2008	RIMBORSI VARI		322	85	306	SAN
1.20.20.40.10.030.11.000	Crediti da Agenzie Tutele Salute della Regione	SAN	Fattura	9090009	21/1/2009	RIMBORSI VARI		322	14	306	SAN
1.20.20.40.10.030.11.000	Crediti da Agenzie Tutele Salute della Regione	SAN	Fattura	468	28/1/2009	RIMBORSI VARI		322	2	309	SAN
1.20.20.40.10.030.11.000	Crediti da Agenzie Tutele Salute della Regione	SAN	Fattura	1999	5/2/2009	RIMBORSI VARI		322	2	309	SAN





1.20.20.40.10.030.11.000	Crediti da Agenzie Tureks Salute della Regione	SAN	Fattura	9100023	30/4/2006	RIMBORSI VARI	322	14	310	SAN
1.20.20.40.10.030.11.000	Crediti da Agenzie Tureks Salute della Regione	SAN	Fattura	3726	11/5/2006	RIMBORSI VARI	322	7	309	SAN
1.20.20.40.10.030.11.000	Crediti da Agenzie Tureks Salute della Regione	SAN	Fattura	5403	8/6/2006	RIMBORSI VARI	322	2	309	SAN
1.20.20.40.10.030.11.000	Crediti da Agenzie Tureks Salute della Regione	SAN	Fattura	7179	16/7/2006	RIMBORSI VARI	322	2	309	SAN
1.20.20.40.10.030.11.000	Crediti da Agenzie Tureks Salute della Regione	SAN	Fattura	8802	2/9/2006	RIMBORSI VARI	322	2	309	SAN
1.20.20.40.10.030.11.000	Crediti da Agenzie Tureks Salute della Regione	SAN	Fattura	10056	5/10/2006	RIMBORSI VARI	322	2	309	SAN
1.20.20.40.10.030.11.000	Crediti da Agenzie Tureks Salute della Regione	SAN	Fattura	11197	10/11/2006	RIMBORSI VARI	322	4	306	SAN
1.20.20.40.10.030.11.000	Crediti da Agenzie Tureks Salute della Regione	SAN	Fattura	883	31/12/2006	RIMBORSI VARI	322	14	306	SAN
1.20.20.40.10.030.11.000	Crediti da Agenzie Tureks Salute della Regione	SAN	Fattura	884	31/12/2006	RIMBORSI VARI	322	14	306	SAN
1.20.20.40.10.030.11.000	Crediti da Agenzie Tureks Salute della Regione	SAN	Fattura	9100016	31/12/2016	RIMBORSI VARI	322	14	309	SAN
1.20.20.40.10.030.11.000	Crediti da Agenzie Tureks Salute della Regione	SAN	Fattura	1884	23/1/2016	RIMBORSI VARI	322	2	309	SAN
1.20.20.40.10.030.11.000	Crediti da Agenzie Tureks Salute della Regione	SAN	Fattura	1885	23/1/2016	RIMBORSI VARI	322	8	309	SAN
1.20.20.40.10.030.11.000	Crediti da Agenzie Tureks Salute della Regione	SAN	Fattura	1959	29/1/2016	RIMBORSI VARI	322	2	306	SAN
1.20.20.40.10.030.11.000	Crediti da Agenzie Tureks Salute della Regione	SAN	Fattura	9100034	22/2/2016	RIMBORSI VARI	322	13	309	SAN
1.20.20.40.10.030.11.000	Crediti da Agenzie Tureks Salute della Regione	SAN	Fattura	4023	14/6/2016	RIMBORSI VARI	322	4	309	SAN
1.20.20.40.10.030.11.000	Crediti da Agenzie Tureks Salute della Regione	SAN	Fattura	4027	15/6/2016	RIMBORSI VARI	322	4	309	SAN
1.20.20.40.10.030.11.000	Crediti da Agenzie Tureks Salute della Regione	SAN	Fattura	4416	29/6/2016	RIMBORSI VARI	322	5	309	SAN
1.20.20.40.10.030.11.000	Crediti da Agenzie Tureks Salute della Regione	SAN	Fattura	4417	29/6/2016	RIMBORSI VARI	322	4	306	SAN
1.20.20.40.10.030.11.000	Crediti da Agenzie Tureks Salute della Regione	SAN	Fattura	9100043	29/7/2016	RIMBORSI VARI	322	14	309	SAN
1.20.20.40.10.030.11.000	Crediti da Agenzie Tureks Salute della Regione	SAN	Fattura	5835	27/8/2016	RIMBORSI VARI	322	4	309	SAN
1.20.20.40.10.030.11.000	Crediti da Agenzie Tureks Salute della Regione	SAN	Fattura	5839	27/8/2016	RIMBORSI VARI	322	16	309	SAN
1.20.20.40.10.030.11.000	Crediti da Agenzie Tureks Salute della Regione	SAN	Fattura	5843	27/8/2016	RIMBORSI VARI	322	4	309	SAN
1.20.20.40.10.030.11.000	Crediti da Agenzie Tureks Salute della Regione	SAN	Fattura	6046	1/9/2016	RIMBORSI VARI	322	4	309	SAN
1.20.20.40.10.030.11.000	Crediti da Agenzie Tureks Salute della Regione	SAN	Fattura	6077	1/9/2016	RIMBORSI VARI	322	5	309	SAN
1.20.20.40.10.030.11.000	Crediti da Agenzie Tureks Salute della Regione	SAN	Fattura	1864	14/9/2016	RIMBORSI VARI	322	2	309	SAN
1.20.20.40.10.030.11.000	Crediti da Agenzie Tureks Salute della Regione	SAN	Fattura	7352	11/10/2016	RIMBORSI VARI	322	7	309	SAN
1.20.20.40.10.030.11.000	Crediti da Agenzie Tureks Salute della Regione	SAN	Fattura	7358	11/10/2016	RIMBORSI VARI	322	5	306	SAN
1.20.20.40.10.030.11.000	Crediti da Agenzie Tureks Salute della Regione	SAN	Fattura	9100057	29/10/2016	RIMBORSI VARI	322	14	309	SAN
1.20.20.40.10.030.11.000	Crediti da Agenzie Tureks Salute della Regione	SAN	Fattura	8706	19/11/2016	RIMBORSI VARI	322	4	309	SAN
1.20.20.40.10.030.11.000	Crediti da Agenzie Tureks Salute della Regione	SAN	Fattura	8708	19/11/2016	RIMBORSI VARI	322	10	309	SAN
1.20.20.40.10.030.11.000	Crediti da Agenzie Tureks Salute della Regione	SAN	Fattura	6	18/1/2011	RIMBORSI VARI	322	9	309	SAN
1.20.20.40.10.030.11.000	Crediti da Agenzie Tureks Salute della Regione	SAN	Fattura	7	18/1/2011	RIMBORSI VARI	322	14	306	SAN
1.20.20.40.10.030.11.000	Crediti da Agenzie Tureks Salute della Regione	SAN	Fattura	9110009	31/12/2011	RIMBORSI VARI	322	14	309	SAN
1.20.20.40.10.030.11.000	Crediti da Agenzie Tureks Salute della Regione	SAN	Fattura	1252	9/2/2011	RIMBORSI VARI	322	2	309	SAN
1.20.20.40.10.030.11.000	Crediti da Agenzie Tureks Salute della Regione	SAN	Fattura	1253	9/2/2011	RIMBORSI VARI	322	2	309	SAN
1.20.20.40.10.030.11.000	Crediti da Agenzie Tureks Salute della Regione	SAN	Fattura	1256	9/2/2011	RIMBORSI VARI	322	8	309	SAN
1.20.20.40.10.030.11.000	Crediti da Agenzie Tureks Salute della Regione	SAN	Fattura	9110022	27/9/2011	RIMBORSI VARI	322	14	309	SAN
1.20.20.40.10.030.11.000	Crediti da Agenzie Tureks Salute della Regione	SAN	Fattura	5356	16/9/2011	RIMBORSI VARI	322	9	309	SAN





1.20.20.40.010.030.11.000	Crediti da Agenzie Tutele Salute della Regione	SAN	Fattura	5171	17/6/2011	RIMBORSI VARI		322	13	309	SAN
1.20.20.40.010.030.11.000	Crediti da Agenzie Tutele Salute della Regione	SAN	Fattura	5646	1/6/2011	RIMBORSI VARI		322	4	309	SAN
1.20.20.40.010.030.11.000	Crediti da Agenzie Tutele Salute della Regione	SAN	Fattura	5647	1/6/2011	RIMBORSI VARI		322	14	306	SAN
1.20.20.40.010.030.11.000	Crediti da Agenzie Tutele Salute della Regione	SAN	Fattura	9110033	27/7/2011	RIMBORSI VARI		322	14	309	SAN
1.20.20.40.010.030.11.000	Crediti da Agenzie Tutele Salute della Regione	SAN	Fattura	8826	5/9/2011	RIMBORSI VARI		322	8	309	SAN
1.20.20.40.010.030.11.000	Crediti da Agenzie Tutele Salute della Regione	SAN	Fattura	9278	12/9/2011	RIMBORSI VARI		322	7	309	SAN
1.20.20.40.010.030.11.000	Crediti da Agenzie Tutele Salute della Regione	SAN	Fattura	10068	6/10/2011	RIMBORSI VARI		322	15	309	SAN
1.20.20.40.010.030.11.000	Crediti da Agenzie Tutele Salute della Regione	SAN	Fattura	10069	6/10/2011	RIMBORSI VARI		322	7	309	SAN
1.20.20.40.010.030.11.000	Crediti da Agenzie Tutele Salute della Regione	SAN	Fattura	10791	26/10/2011	RIMBORSI VARI		322	7	309	SAN
1.20.20.40.010.030.11.000	Crediti da Agenzie Tutele Salute della Regione	SAN	Fattura	10865	27/10/2011	RIMBORSI VARI		322	4	309	SAN
1.20.20.40.010.030.11.000	Crediti da Agenzie Tutele Salute della Regione	SAN	Fattura	10892	8/11/2011	RIMBORSI VARI		322	7	309	SAN
1.20.20.40.010.030.11.000	Crediti da Agenzie Tutele Salute della Regione	SAN	Fattura	11971	28/12/2011	RIMBORSI VARI		322	4	306	SAN
1.20.20.40.010.030.11.000	Crediti da Agenzie Tutele Salute della Regione	SAN	Fattura	11790	30/12/2011	RIMBORSI VARI		322	14	309	SAN
1.20.20.40.010.030.11.000	Crediti da Agenzie Tutele Salute della Regione	SAN	Fattura	11999	30/12/2011	RIMBORSI VARI		322	13	309	SAN
1.20.20.40.010.030.11.000	Crediti da Agenzie Tutele Salute della Regione	SAN	Fattura	12001	30/12/2011	RIMBORSI VARI		322	8	306	SAN
1.20.20.40.010.030.11.000	Crediti da Agenzie Tutele Salute della Regione	SAN	Fattura	1436	6/2/2012	RIMBORSI VARI		322	7	309	SAN
1.20.20.40.010.030.11.000	Crediti da Agenzie Tutele Salute della Regione	SAN	Fattura	1440	6/2/2012	RIMBORSI VARI		322	4	309	SAN
1.20.20.40.010.030.11.000	Crediti da Agenzie Tutele Salute della Regione	SAN	Fattura	3052	12/2/2012	RIMBORSI VARI		322	13	309	SAN
1.20.20.40.010.030.11.000	Crediti da Agenzie Tutele Salute della Regione	SAN	Fattura	3339	30/2/2012	RIMBORSI VARI		322	10	309	SAN
1.20.20.40.010.030.11.000	Crediti da Agenzie Tutele Salute della Regione	SAN	Fattura	4163	28/5/2012	RIMBORSI VARI		322	9	309	SAN
1.20.20.40.010.030.11.000	Crediti da Agenzie Tutele Salute della Regione	SAN	Fattura	4708	15/6/2012	RIMBORSI VARI		322	6	309	SAN
1.20.20.40.010.030.11.000	Crediti da Agenzie Tutele Salute della Regione	SAN	Fattura	5242	29/6/2012	RIMBORSI VARI		322	4	309	SAN
1.20.20.40.010.030.11.000	Crediti da Agenzie Tutele Salute della Regione	SAN	Fattura	6447	29/8/2012	RIMBORSI VARI		322	4	309	SAN
1.20.20.40.010.030.11.000	Crediti da Agenzie Tutele Salute della Regione	SAN	Fattura	6519	4/9/2012	RIMBORSI VARI		322	4	309	SAN
1.20.20.40.010.030.11.000	Crediti da Agenzie Tutele Salute della Regione	SAN	Fattura	7282	8/10/2012	RIMBORSI VARI		322	4	309	SAN
1.20.20.40.010.030.11.000	Crediti da Agenzie Tutele Salute della Regione	SAN	Fattura	7757	23/10/2012	RIMBORSI VARI		322	5	309	SAN
1.20.20.40.010.030.11.000	Crediti da Agenzie Tutele Salute della Regione	SAN	Fattura	7820	30/10/2012	RIMBORSI VARI		322	8	309	SAN
1.20.20.40.010.030.11.000	Crediti da Agenzie Tutele Salute della Regione	SAN	Fattura	8584	29/11/2012	RIMBORSI VARI		322	2	309	SAN
1.20.20.40.010.030.11.000	Crediti da Agenzie Tutele Salute della Regione	SAN	Fattura	9287	28/12/2012	RIMBORSI VARI		322	4	309	SAN
1.20.20.40.010.030.11.000	Crediti da Agenzie Tutele Salute della Regione	SAN	Fattura	9295	28/12/2012	RIMBORSI VARI		322	6	309	SAN
1.20.20.40.010.030.11.000	Crediti da Agenzie Tutele Salute della Regione	SAN	Fattura	417	5/2/2013	RIMBORSI VARI		322	6	309	SAN
1.20.20.40.010.030.11.000	Crediti da Agenzie Tutele Salute della Regione	SAN	Fattura	2198	5/4/2013	RIMBORSI VARI		322	6	309	SAN
1.20.20.40.010.030.11.000	Crediti da Agenzie Tutele Salute della Regione	SAN	Fattura	2277	11/2/2013	RIMBORSI VARI		322	6	309	SAN
1.20.20.40.010.030.11.000	Crediti da Agenzie Tutele Salute della Regione	SAN	Fattura	2887	9/5/2013	RIMBORSI VARI		322	6	309	SAN
1.20.20.40.010.030.11.000	Crediti da Agenzie Tutele Salute della Regione	SAN	Fattura	3454	6/6/2013	RIMBORSI VARI		322	6	309	SAN
1.20.20.40.010.030.11.000	Crediti da Agenzie Tutele Salute della Regione	SAN	Fattura	4759	7/8/2013	RIMBORSI VARI		322	6	309	SAN
1.20.20.40.010.030.11.000	Crediti da Agenzie Tutele Salute della Regione	SAN	Fattura	5065	18/9/2013	RIMBORSI VARI		322	6	310	SAN
1.20.20.40.010.030.11.000	Crediti da Agenzie Tutele Salute della Regione	SAN	Fattura	6332	21/10/2013	RIMBORSI VARI		322	2	309	SAN





1.20.20.40.010.030.11.000	Crediti da Agenzie Tutele Salute della Regione	SAN	Fattura	6566	28/10/2015	RIMBORSI VARI	322	3	309	SAN
1.20.20.40.010.030.11.000	Crediti da Agenzie Tutele Salute della Regione	SAN	Fattura	6464	8/12/2015	RIMBORSI VARI	322	6	309	SAN
1.20.20.40.010.030.11.000	Crediti da Agenzie Tutele Salute della Regione	SAN	Fattura	6998	29/12/2015	RIMBORSI VARI	322	7	310	SAN
1.20.20.40.010.030.11.000	Crediti da Agenzie Tutele Salute della Regione	SAN	Fattura	1286	23/12/2015	RIMBORSI VARI	322	5,0	306	SAN
1.20.20.40.010.030.11.000	Crediti da Agenzie Tutele Salute della Regione	SAN	Fattura	1010	31/12/2015	RIMBORSI VARI	322	1,9	306	SAN
1.20.20.40.010.030.11.000	Crediti da Agenzie Tutele Salute della Regione	SAN	Fattura	9140010	30/12/2014	RIMBORSI VARI	322	8	306	SAN
1.20.20.40.010.030.11.000	Crediti da Agenzie Tutele Salute della Regione	SAN	Fattura	891	5/9/2014	RIMBORSI VARI	322	5	308	SAN
1.20.20.40.010.030.11.000	Crediti da Agenzie Tutele Salute della Regione	SAN	Fattura	892	5/9/2014	RIMBORSI VARI	322	6,4	308	SAN
1.20.20.40.010.030.11.000	Crediti da Agenzie Tutele Salute della Regione	SAN	Fattura	1580	13/12/2014	RIMBORSI VARI	322	6	309	SAN
1.20.20.40.010.030.11.000	Crediti da Agenzie Tutele Salute della Regione	SAN	Fattura	1823	18/9/2014	RIMBORSI VARI	322	6	309	SAN
1.20.20.40.010.030.11.000	Crediti da Agenzie Tutele Salute della Regione	SAN	Fattura	9140029	28/4/2014	RIMBORSI VARI	322	1,4	306	SAN
1.20.20.40.010.030.11.000	Crediti da Agenzie Tutele Salute della Regione	SAN	Fattura	1901	12/5/2014	RIMBORSI VARI	322	5,3	308	SAN
1.20.20.40.010.030.11.000	Crediti da Agenzie Tutele Salute della Regione	SAN	Fattura	2604	16/9/2014	RIMBORSI VARI	322	9	309	SAN
1.20.20.40.010.030.11.000	Crediti da Agenzie Tutele Salute della Regione	SAN	Fattura	2918	28/9/2014	RIMBORSI VARI	322	4	309	SAN
1.20.20.40.010.030.11.000	Crediti da Agenzie Tutele Salute della Regione	SAN	Fattura	3361	30/6/2014	RIMBORSI VARI	322	6	309	SAN
1.20.20.40.010.030.11.000	Crediti da Agenzie Tutele Salute della Regione	SAN	Fattura	9140050	20/7/2014	RIMBORSI VARI	322	1,3	306	SAN
1.20.20.40.010.030.11.000	Crediti da Agenzie Tutele Salute della Regione	SAN	Fattura	3202	21/7/2014	RIMBORSI VARI	322	4,1	308	SAN
1.20.20.40.010.030.11.000	Crediti da Agenzie Tutele Salute della Regione	SAN	Fattura	3918	6/9/2014	RIMBORSI VARI	322	6	309	SAN
1.20.20.40.010.030.11.000	Crediti da Agenzie Tutele Salute della Regione	SAN	Fattura	3	29/8/2014	RIMBORSI VARI	322	2,8	309	SAN
1.20.20.40.010.030.11.000	Crediti da Agenzie Tutele Salute della Regione	SAN	Fattura	9140072	22/10/2014	RIMBORSI VARI	322	1,4	306	SAN
1.20.20.40.010.030.11.000	Crediti da Agenzie Tutele Salute della Regione	SAN	Fattura	4866	28/10/2014	RIMBORSI VARI	322	5	309	SAN
1.20.20.40.010.030.11.000	Crediti da Agenzie Tutele Salute della Regione	SAN	Fattura	4492	31/10/2014	RIMBORSI VARI	322	3,4	308	SAN
1.20.20.40.010.030.11.000	Crediti da Agenzie Tutele Salute della Regione	SAN	Fattura	5819	24/12/2014	RIMBORSI VARI	322	6	309	SAN
1.20.20.40.010.030.11.000	Crediti da Agenzie Tutele Salute della Regione	SAN	Fattura	5907	30/12/2014	RIMBORSI VARI	322	6	309	SAN
1.20.20.40.010.030.11.000	Crediti da Agenzie Tutele Salute della Regione	SAN	Fattura	11	28/12/2015	RIMBORSI VARI	322	1,4	306	SAN
1.20.20.40.010.030.11.000	Crediti da Agenzie Tutele Salute della Regione	SAN	Fattura	484	9/2/2015	RIMBORSI VARI	322	6	309	SAN
1.20.20.40.010.030.11.000	Crediti da Agenzie Tutele Salute della Regione	SAN	Fattura	749	20/9/2015	AIDS	322	2,6	308	SAN
1.20.20.40.010.030.11.000	Crediti da Agenzie Tutele Salute della Regione	SAN	Fattura	1473	30/12/2015	RIMBORSI VARI	322	1,2	309	SAN
1.20.20.40.010.030.11.000	Crediti da Agenzie Tutele Salute della Regione	SAN	Fattura	397	22/5/2015	RIMBORSI VARI	322	2	309	SAN
1.20.20.40.010.030.11.000	Crediti da Agenzie Tutele Salute della Regione	SAN	Fattura	271	9/6/2015	AIDS	322	2,3	308	SAN
1.20.20.40.010.030.11.000	Crediti da Agenzie Tutele Salute della Regione	SAN	Fattura	336	6/7/2015	AIDS	322	1	308	SAN
1.20.20.40.010.030.11.000	Crediti da Agenzie Tutele Salute della Regione	SAN	Fattura	988	2/10/2015	RIMBORSI VARI	322	2,4	309	SAN
1.20.20.40.010.030.11.000	Crediti da Agenzie Tutele Salute della Regione	SAN	Fattura	990	2/10/2015	RIMBORSI VARI	322	5	309	SAN
1.20.20.40.010.030.11.000	Crediti da Agenzie Tutele Salute della Regione	SAN	Fattura	724	23/10/2015	RIMBORSO SPESA TRASPORTO PER DIMISSIONI AGOSTO	322	1	308	SAN
1.20.20.40.010.030.11.000	Crediti da Agenzie Tutele Salute della Regione	SAN	Fattura	740	27/10/2015	AIDS	322	2,5	308	SAN
1.20.20.40.010.030.11.000	Crediti da Agenzie Tutele Salute della Regione	SAN	Fattura	748	9/11/2015	AIDS	322	3,5	308	SAN
1.20.20.40.010.030.11.000	Crediti da Agenzie Tutele Salute della Regione	SAN	Fattura	1319	30/12/2015	RIMBORSI VARI	322	8	309	SAN
1.20.20.40.010.030.11.000	Crediti da Agenzie Tutele Salute della Regione	SAN	Fattura	1471	30/12/2015	RIMBORSI VARI	322	4	309	SAN





1.20.20.40.010.030.11.000	Crediti da Agenzie Tutela Salute della Regione	SAN	Fattura	1666	5/5/2016	AIDS	322	355	321	SAN
1.20.20.40.010.030.11.000	Crediti da Agenzie Tutela Salute della Regione	SAN	Fattura	188	9/5/2016	AIDS	322	4	321	SAN
1.20.20.40.010.030.11.000	Crediti da Agenzie Tutela Salute della Regione	SAN	Fattura	693	22/6/2016	TRASPORTO DALIZZATI	322	3	321	SAN
1.20.20.40.010.030.11.000	Crediti da Agenzie Tutela Salute della Regione	SAN	Fattura	1684	17/11/2016	DALIZZATI 2016	322	2	321	SAN
1.20.20.40.010.030.11.000	Crediti da Agenzie Tutela Salute della Regione	SAN	Fattura	1683	17/11/2016	DALIZZATI 2016	322	1	321	SAN
1.20.20.40.010.030.11.000	Crediti da Agenzie Tutela Salute della Regione	SAN	Fattura	842	12/9/2016	P.N.E. FRIGATO ANNO 2017	322	27	321	SAN
1.20.20.40.010.030.11.000	Crediti da Agenzie Tutela Salute della Regione	SAN	Fattura	1176	21/11/2016	CONFERENZA	322	1	321	SAN
1.20.20.40.010.030.11.000	Crediti da Agenzie Tutela Salute della Regione	SAN	Fattura	1267	10/12/2016	P.N.E. FRIGATO II TRIM 2018	322	7	321	SAN
1.20.20.40.010.030.11.000	Crediti da Agenzie Tutela Salute della Regione	SAN	Fattura	1396	21/12/2016	MANUALE LIFESKILLS	322	6	321	SAN
1.20.20.40.010.030.11.000	Crediti da Agenzie Tutela Salute della Regione	SAN	Altro		31/12/2016	CONFERENZA FORMITURA REGISTRO TUMORI	322	2	321	SAN
1.20.20.40.010.030.30.000	Crediti da IRCCS e Fondazioni di diritto pubblico della Regione	SAN	Fattura		31/12/2016	WARE	923	1	321	SAN
1.20.20.40.010.030.30.000	Crediti da IRCCS e Fondazioni di diritto pubblico della Regione	SAN	Altro		31/12/2016	COMANDO ARCUCI	923	1	321	SAN
1.20.20.40.010.030.30.000	Crediti da IRCCS e Fondazioni di diritto pubblico della Regione	SAN	Fattura		31/12/2016	SIP- FINO AL 2016	923	477	321	SAN
1.20.20.40.010.030.30.000	Crediti da IRCCS e Fondazioni di diritto pubblico della Regione	SAN	Fattura		31/12/2016	WARE	923	2	308	SAN
1.20.20.40.010.030.30.000	Crediti da IRCCS e Fondazioni di diritto pubblico della Regione	SAN	Fattura	310	23/7/2016	PROGETTO CONV 209/10	923	9	308	SAN
1.20.20.40.010.030.30.000	Crediti da IRCCS e Fondazioni di diritto pubblico della Regione	SAN	Fattura	489	15/9/2016	PROGETTO CONV 209/10	923	27	308	SAN
1.20.20.40.010.030.30.000	Crediti da IRCCS e Fondazioni di diritto pubblico della Regione	SAN	Fattura	613	11/10/2016	PROGETTO POTAR (CONV 209/10)	923	44	308	SAN
1.20.20.40.010.030.30.000	Crediti da IRCCS e Fondazioni di diritto pubblico della Regione	SAN	Fattura	971	17/12/2016	PROGETTO CONV 209/10	923	27	308	SAN
1.20.20.40.010.030.30.000	Crediti da IRCCS e Fondazioni di diritto pubblico della Regione	SAN	Fattura	1080	29/7/2016	PROGETTO CONV 209/10	923	33	321	SAN
1.20.20.40.010.030.30.000	Crediti da IRCCS e Fondazioni di diritto pubblico della Regione	SAN	Fattura	449	7/7/2017	COMANDO DE GIUSEPPE TRIM 17	923	8	321	SAN
1.20.20.40.010.030.30.000	Crediti da IRCCS e Fondazioni di diritto pubblico della Regione	SAN	Fattura	781	4/9/2016	COMANDO DE GIUSEPPE GENMAG 16	923	16	321	SAN
1.20.20.40.010.030.30.000	Crediti da IRCCS e Fondazioni di diritto pubblico della Regione	SAN	Fattura	1118	14/11/2016	Impiantistica	923	1	321	SAN
1.20.20.40.010.030.30.000	Crediti da IRCCS e Fondazioni di diritto pubblico della Regione	SAN	Fattura	1201	27/11/2016	COMANDO DE GIUSEPPE GIUOTTI 18	923	15	321	SAN
1.20.20.40.010.030.30.000	Crediti da IRCCS e Fondazioni di diritto pubblico della Regione	SAN	Fattura	1324	31/12/2016	COMANDO DE GIUSEPPE NOV/DIC 18	923	10	321	SAN
1.20.20.40.010.030.30.000	Crediti da IRCCS e Fondazioni di diritto pubblico della Regione	SAN	Fattura	1349	31/12/2016	Impiantistica	923	1	321	SAN
1.20.20.40.010.030.30.000	Crediti da IRCCS e Fondazioni di diritto pubblico della Regione	SAN	Fattura	1411	18/10/2016	COMANDO DE GIUSEPPE III TRIM 16	923	8	321	SAN
1.20.20.40.010.030.30.000	Crediti da IRCCS e Fondazioni di diritto pubblico della Regione	SAN	Fattura	644	11/9/2017	COMANDO DE GIUSEPPE IV TRIM 16	923	12	321	SAN
1.20.20.40.010.030.30.000	Crediti da IRCCS e Fondazioni di diritto pubblico della Regione	SAN	Fattura	645	11/9/2017	COMANDO DE GIUSEPPE II TRIM 17	923	11	321	SAN
1.20.20.40.010.030.30.000	Crediti da IRCCS e Fondazioni di diritto pubblico della Regione	SAN	Fattura	1158	10/11/2017	COMANDO DE GIUSEPPE II TRIM 17	923	8	321	SAN
1.20.20.40.010.030.30.000	Crediti da IRCCS e Fondazioni di diritto pubblico della Regione	SAN	Fattura	167	27/9/2018	COMANDO DE GIUSEPPE IV TRIM 17	923	13	321	SAN
1.20.20.40.010.030.30.000	Crediti da IRCCS e Fondazioni di diritto pubblico della Regione	SAN	Fattura	1138	19/11/2018	GALL CENTER III TRIM 18	923	1	321	SAN
1.20.20.40.010.030.30.000	Crediti da IRCCS e Fondazioni di diritto pubblico della Regione	SAN	Fattura	1209	29/11/2018	CONCORDASSI TE AMALVO CATC	923	1	321	SAN
1.20.20.40.010.030.30.000	Crediti da IRCCS e Fondazioni di diritto pubblico della Regione	SAN	Altro		31/12/2016	SIP- FINO AL 2016	923	45	321	SAN
1.20.20.40.010.030.30.000	Crediti da IRCCS e Fondazioni di diritto pubblico della Regione	SAN	Fattura		31/12/2018	GALL CENTER IV TRIM 18	923	3	321	SAN
1.20.20.40.010.030.30.000	Crediti da IRCCS e Fondazioni di diritto pubblico della Regione	SAN	Fattura		31/12/2018	COMANDO DE GIUSEPPE	923	1	321	SAN
1.20.20.40.010.030.30.000	Crediti da IRCCS e Fondazioni di diritto pubblico della Regione	SAN	Altro		31/12/2018	GIS DA REGOLARIZARE	923	14353	321	SAN
1.20.20.40.010.010.11.000	Crediti da Agenzie Tutela Salute della Regione per mobilità intraregionale in compensazione	SAN	Altro		31/12/2016	MOBILITA' INTRA REGIONALE IN COMPENSAZIONE GL DA FARE	923	6155	321	SAN
1.20.20.40.010.030.30.000	Crediti da IRCCS e Fondazioni di diritto pubblico della Regione	SAN	Nota credito		31/12/2018	WARE	923	-1	321	SAN



1.20.20.40.10.030.30.000	Crediti da IRCCS e Fondazioni di diritto pubblico della Regione SAN	Fattura	1135	19/11/2018	CALL CENTER III TRIM 2018	925	53	321	SAN
1.20.20.40.10.030.30.000	Crediti da IRCCS e Fondazioni di diritto pubblico della Regione SAN	Fattura	1307	21/12/2018	COMPATTO ETICO	925	1	321	SAN
1.20.20.40.10.030.30.000	Crediti da IRCCS e Fondazioni di diritto pubblico della Regione SAN	Fattura	1365	31/12/2018	IMPPIANTISTICA	925	2	321	SAN
1.20.20.40.10.030.30.000	Crediti da IRCCS e Fondazioni di diritto pubblico della Regione SAN	Fattura		31/12/2017	GOGE FINO AL 2016	925	1.056	321	SAN
1.20.20.40.10.030.30.000	Crediti da IRCCS e Fondazioni di diritto pubblico della Regione SAN	Altro		31/12/2018	CALL CENTER IV TRIM 18	925	48	321	SAN
1.20.20.40.10.030.11.000	Crediti da Agenzie Turistiche della Salute della Regione per mobilità intraregionale in compensazione	Altro		31/12/2018	MOBILITA' INTRAREGIONALE IN COMPENSAZIONE GLD.A FARE	925	124.867	321	SAN
1.20.20.40.10.030.30.000	Crediti da IRCCS e Fondazioni di diritto pubblico della Regione SAN	Fattura		31/12/2018	WARE	924	1	308	SAN
1.20.20.40.10.030.30.000	Crediti da IRCCS e Fondazioni di diritto pubblico della Regione SAN	Fattura	7283	16/12/2013	PERSONALE A.S.A. DR. PELLINO NOV 2013	924	4	309	SAN
1.20.20.40.10.030.30.000	Crediti da IRCCS e Fondazioni di diritto pubblico della Regione SAN	Fattura	262	24/12/2014	PERSONALE A.S.A. DR. PELLINO DIC 2013	924	4	309	SAN
1.20.20.40.10.030.30.000	Crediti da IRCCS e Fondazioni di diritto pubblico della Regione SAN	Fattura	2952	31/12/2014	RECUPERO NOC 1998	924	42	309	SAN
1.20.20.40.10.030.30.000	Crediti da IRCCS e Fondazioni di diritto pubblico della Regione SAN	Fattura	59	27/4/2018	PERSONALE A.S.A. DR. PELLINO NOV-DIC 2015	924	16	321	SAN
1.20.20.40.10.030.30.000	Crediti da IRCCS e Fondazioni di diritto pubblico della Regione SAN	Fattura	1090	2/8/2016	PERSONALE A.S.A. DR. PELLINO OBIETTIVI 2015	924	8	321	SAN
1.20.20.40.10.030.21.000	Crediti da Aziende Socio-Sanitarie Territoriali della Regione SAN	Altro		31/12/2016	CONVANDO GARBOLDI IV TRIM 16	711	26	321	SAN
1.20.20.40.10.030.21.000	Crediti da Aziende Socio-Sanitarie Territoriali della Regione SAN	Altro		10/7/2017	CONVANDO GARBOLDI IV TRIM 17	711	9	321	SAN
1.20.20.40.10.030.21.000	Crediti da Aziende Socio-Sanitarie Territoriali della Regione SAN	Fattura	367	7/9/2018	TRASPORTO DALZAZATO	711	1	321	SAN
1.20.20.40.10.030.11.000	Crediti da Agenzie Turistiche della Salute della Regione per mobilità intraregionale in compensazione	Altro		31/12/2018	MOBILITA' INTRAREGIONALE IN COMPENSAZIONE GLD.A FARE	711	1.238	321	SAN
1.20.20.40.10.030.21.000	Crediti da Aziende Socio-Sanitarie Territoriali della Regione SAN	Fattura	8651	21/10/1998	IMPPIANTISTICA	708	2	308	SAN
1.20.20.40.10.030.21.000	Crediti da Aziende Socio-Sanitarie Territoriali della Regione SAN	Fattura	4110737	23/10/1998	IMPPIANTISTICA	708	3	308	SAN
1.20.20.40.10.030.21.000	Crediti da Aziende Socio-Sanitarie Territoriali della Regione SAN	Fattura	2772	12/9/2000	LUMPIA	708	375	308	SAN
1.20.20.40.10.030.21.000	Crediti da Aziende Socio-Sanitarie Territoriali della Regione SAN	Fattura	45	11/11/2010	RINBORSI VARI	708	216	309	SAN
1.20.20.40.10.030.21.000	Crediti da Aziende Socio-Sanitarie Territoriali della Regione SAN	Fattura	1365	31/12/2006	SUMAI	708	1370	308	SAN
1.20.20.40.10.030.21.000	Crediti da Aziende Socio-Sanitarie Territoriali della Regione SAN	Fattura	1366	31/12/2007	SUMAI	708	60	308	SAN
1.20.20.40.10.030.21.000	Crediti da Aziende Socio-Sanitarie Territoriali della Regione SAN	Fattura	1253	15/9/2008	ANALISI	708	1	308	SAN
1.20.20.40.10.030.21.000	Crediti da Aziende Socio-Sanitarie Territoriali della Regione SAN	Fattura	215	27/2/2012	IMPPIANTISTICA	708	2	308	SAN
1.20.20.40.10.030.21.000	Crediti da Aziende Socio-Sanitarie Territoriali della Regione SAN	Fattura	223	28/6/2012	IMPPIANTISTICA	708	1	308	SAN
1.20.20.40.10.030.21.000	Crediti da Aziende Socio-Sanitarie Territoriali della Regione SAN	Fattura	281	3/12/2012	CONTRIBUTO SPFSE CONVEGNO	708	1	308	SAN
1.20.20.40.10.030.21.000	Crediti da Aziende Socio-Sanitarie Territoriali della Regione SAN	Fattura	534	4/9/2014	rimborzi diversi	708	15	306	SAN
1.20.20.40.10.030.21.000	Crediti da Aziende Socio-Sanitarie Territoriali della Regione SAN	Fattura	543	4/12/2014	INTERESSI LEGALI NOC	708	13	308	SAN
1.20.20.40.10.030.21.000	Crediti da Aziende Socio-Sanitarie Territoriali della Regione SAN	Note credito	544	1/9/2015	rimborzi diversi	708	3	306	SAN
1.20.20.40.10.030.21.000	Crediti da Aziende Socio-Sanitarie Territoriali della Regione SAN	Fattura	546	12/9/2000	PERSONALE LUMPIA	708	263	308	SAN
1.20.20.40.10.030.21.000	Crediti da Aziende Socio-Sanitarie Territoriali della Regione SAN	Fattura	651	15/4/2011	TASSA RIFIUTI	708	15	308	SAN
1.20.20.40.10.030.21.000	Crediti da Aziende Socio-Sanitarie Territoriali della Regione SAN	Fattura	652	30/6/2011	LUFENZE	708	7	308	SAN
1.20.20.40.10.030.21.000	Crediti da Aziende Socio-Sanitarie Territoriali della Regione SAN	Fattura	653	23/6/2011	SPFSE WARE	708	11	308	SAN
1.20.20.40.10.030.21.000	Crediti da Aziende Socio-Sanitarie Territoriali della Regione SAN	Fattura	654	5/7/2011	SPFSE WARE	708	15	308	SAN
1.20.20.40.10.030.21.000	Crediti da Aziende Socio-Sanitarie Territoriali della Regione SAN	Fattura	693	7/7/2011	SPFSE WARE	708	43	308	SAN
1.20.20.40.10.030.21.000	Crediti da Aziende Socio-Sanitarie Territoriali della Regione SAN	Fattura	695	4/12/2014	INTERESSI LEGALI NOC	708	31	308	SAN
1.20.20.40.10.030.21.000	Crediti da Aziende Socio-Sanitarie Territoriali della Regione SAN	Fattura	794	22/4/2016	PEGS ASPET LACAITA 1-2/16	708	9	321	SAN
1.20.20.40.10.030.21.000	Crediti da Aziende Socio-Sanitarie Territoriali della Regione SAN	Fattura	936	10/10/2018	CALL CENTER 2015	708	213	321	SAN



1.20.20.40.10.030.21.000	Crediti da Aziende Socio-Sanitarie Territoriali della Regione	SAN	Fattura	10598	10/10/2016	CALL CENTER 2015 LIB. PROF	708	27	321	SAN
1.20.20.40.10.030.21.000	Crediti da Aziende Socio-Sanitarie Territoriali della Regione	SAN	Fattura	1111	25/8/2017	CALL CENTER 2016	708	513	321	SAN
1.20.20.40.10.030.21.000	Crediti da Aziende Socio-Sanitarie Territoriali della Regione	SAN	Fattura	1112	25/8/2017	CALL CENTER 2016 L.P.	708	107	321	SAN
1.20.20.40.10.030.21.000	Crediti da Aziende Socio-Sanitarie Territoriali della Regione	SAN	Fattura	1131	9/11/2017	VISTA MEDICO COLLEG	708	1	321	SAN
1.20.20.40.10.030.21.000	Crediti da Aziende Socio-Sanitarie Territoriali della Regione	SAN	Fattura	1191	9/2/2018	VERIFICA IMPIANTI	708	1	321	SAN
1.20.20.40.10.030.21.000	Crediti da Aziende Socio-Sanitarie Territoriali della Regione	SAN	Fattura	1260	28/9/2018	PER ASPET LACAITA DIC 17	708	12	321	SAN
1.20.20.40.10.030.21.000	Crediti da Aziende Socio-Sanitarie Territoriali della Regione	SAN	Fattura	1328	10/4/2018	CALL CENTER 2017	708	512	321	SAN
1.20.20.40.10.030.21.000	Crediti da Aziende Socio-Sanitarie Territoriali della Regione	SAN	Fattura	1348	10/4/2018	CALL CENTER LP 2017	708	179	321	SAN
1.20.20.40.10.030.21.000	Crediti da Aziende Socio-Sanitarie Territoriali della Regione	SAN	Fattura	1335	19/4/2018	PER ASPET LACAITA GENNAIO 18	708	12	321	SAN
1.20.20.40.10.030.21.000	Crediti da Aziende Socio-Sanitarie Territoriali della Regione	SAN	Fattura	480	15/5/2018	PER ASPET LACAITA APRILE 18	708	4	321	SAN
1.20.20.40.10.030.21.000	Crediti da Aziende Socio-Sanitarie Territoriali della Regione	SAN	Fattura	534	11/6/2018	VERIFICA IMPIANTI	708	1	321	SAN
1.20.20.40.10.030.21.000	Crediti da Aziende Socio-Sanitarie Territoriali della Regione	SAN	Fattura	543	12/6/2018	VERIFICA IMPIANTI	708	1	321	SAN
1.20.20.40.10.030.21.000	Crediti da Aziende Socio-Sanitarie Territoriali della Regione	SAN	Fattura	544	12/6/2018	PER ASPET LACAITA MAGG 18	708	4	321	SAN
1.20.20.40.10.030.21.000	Crediti da Aziende Socio-Sanitarie Territoriali della Regione	SAN	Fattura	648	30/7/2018	CALL CENTER 2008 FBF	708	229	321	SAN
1.20.20.40.10.030.21.000	Crediti da Aziende Socio-Sanitarie Territoriali della Regione	SAN	Fattura	649	30/7/2018	CALL CENTER 2009 FBF	708	237	321	SAN
1.20.20.40.10.030.21.000	Crediti da Aziende Socio-Sanitarie Territoriali della Regione	SAN	Fattura	650	30/7/2018	CALL CENTER 2010 FBF	708	207	321	SAN
1.20.20.40.10.030.21.000	Crediti da Aziende Socio-Sanitarie Territoriali della Regione	SAN	Fattura	651	30/7/2018	CALL CENTER 2011 FBF	708	193	321	SAN
1.20.20.40.10.030.21.000	Crediti da Aziende Socio-Sanitarie Territoriali della Regione	SAN	Fattura	652	30/7/2018	CALL CENTER 2012 FBF	708	205	321	SAN
1.20.20.40.10.030.21.000	Crediti da Aziende Socio-Sanitarie Territoriali della Regione	SAN	Fattura	653	30/7/2018	CALL CENTER 2013 FBF	708	224	321	SAN
1.20.20.40.10.030.21.000	Crediti da Aziende Socio-Sanitarie Territoriali della Regione	SAN	Fattura	654	30/7/2018	CALL CENTER 2014 FBF	708	259	321	SAN
1.20.20.40.10.030.21.000	Crediti da Aziende Socio-Sanitarie Territoriali della Regione	SAN	Fattura	698	31/7/2018	CALL CENTER 2008 SACCO	708	136	321	SAN
1.20.20.40.10.030.21.000	Crediti da Aziende Socio-Sanitarie Territoriali della Regione	SAN	Fattura	694	31/7/2018	CALL CENTER 2009 SACCO	708	129	321	SAN
1.20.20.40.10.030.21.000	Crediti da Aziende Socio-Sanitarie Territoriali della Regione	SAN	Fattura	695	31/7/2018	CALL CENTER 2010 SACCO	708	98	321	SAN
1.20.20.40.10.030.21.000	Crediti da Aziende Socio-Sanitarie Territoriali della Regione	SAN	Fattura	696	31/7/2018	CALL CENTER 2011 SACCO	708	111	321	SAN
1.20.20.40.10.030.21.000	Crediti da Aziende Socio-Sanitarie Territoriali della Regione	SAN	Fattura	697	31/7/2018	CALL CENTER 2012 SACCO	708	123	321	SAN
1.20.20.40.10.030.21.000	Crediti da Aziende Socio-Sanitarie Territoriali della Regione	SAN	Fattura	698	31/7/2018	CALL CENTER 2013 SACCO	708	137	321	SAN
1.20.20.40.10.030.21.000	Crediti da Aziende Socio-Sanitarie Territoriali della Regione	SAN	Fattura	699	31/7/2018	CALL CENTER 2014 SACCO	708	149	321	SAN
1.20.20.40.10.030.21.000	Crediti da Aziende Socio-Sanitarie Territoriali della Regione	SAN	Fattura	769	31/8/2018	PER ASPET LACAITA GIU/LUG 18	708	8	321	SAN
1.20.20.40.10.030.21.000	Crediti da Aziende Socio-Sanitarie Territoriali della Regione	SAN	Fattura	793	5/9/2018	PER ASPET LACAITA-AGOSTO 18	708	4	321	SAN
1.20.20.40.10.030.21.000	Crediti da Aziende Socio-Sanitarie Territoriali della Regione	SAN	Fattura	794	5/9/2018	CONVANDO RIPAMONTI MAR/MAG 18	708	6	321	SAN
1.20.20.40.10.030.21.000	Crediti da Aziende Socio-Sanitarie Territoriali della Regione	SAN	Fattura	936	9/10/2018	CALL CENTER IEM 18	708	519	321	SAN
1.20.20.40.10.030.21.000	Crediti da Aziende Socio-Sanitarie Territoriali della Regione	SAN	Fattura	1059	5/11/2018	PER ASPET LACAITA SETT 18	708	4	321	SAN
1.20.20.40.10.030.21.000	Crediti da Aziende Socio-Sanitarie Territoriali della Regione	SAN	Fattura	1111	13/11/2018	IMPANISTICA	708	1	321	SAN
1.20.20.40.10.030.21.000	Crediti da Aziende Socio-Sanitarie Territoriali della Regione	SAN	Fattura	1112	13/11/2018	IMPANISTICA	708	1	321	SAN
1.20.20.40.10.030.21.000	Crediti da Aziende Socio-Sanitarie Territoriali della Regione	SAN	Fattura	1131	19/11/2018	CALL CENTER III TRIM 18	708	195	321	SAN
1.20.20.40.10.030.21.000	Crediti da Aziende Socio-Sanitarie Territoriali della Regione	SAN	Fattura	1165	20/11/2018	PER ASPET LACAITA OTT 18	708	4	321	SAN
1.20.20.40.10.030.21.000	Crediti da Aziende Socio-Sanitarie Territoriali della Regione	SAN	Fattura	1191	26/11/2018	VACCINI PDF	708	24	321	SAN
1.20.20.40.10.030.21.000	Crediti da Aziende Socio-Sanitarie Territoriali della Regione	SAN	Fattura	1260	6/12/2018	CONVDO RIPAMONTI GIU/OTT 18	708	13	321	SAN





1.20.20.40.10.030.21.000	Crediti da Aziende Socio-Sanitarie Territoriali della Regione	SAN	Fattura	1328	31/12/2018	COMANDO RIAMONTI NOV/DIC 18	708	110	321	SAN
1.20.20.40.10.030.21.000	Crediti da Aziende Socio-Sanitarie Territoriali della Regione	SAN	Fattura	1346	31/12/2018	VACCINAZIONI PEDATRI OTT/NOV/2018	708	6	321	SAN
1.20.20.40.10.030.21.000	Crediti da Aziende Socio-Sanitarie Territoriali della Regione	SAN	Fattura	1335	31/12/2018	PERSONALE A.S.A. LACATA NOV/DIC 18	708	8	321	SAN
1.20.20.40.10.030.21.000	Crediti da Aziende Socio-Sanitarie Territoriali della Regione	SAN	Altro		31/12/2017	STP FINO AL 2016	708	35,575	321	SAN
1.20.20.40.10.030.21.000	Crediti da Aziende Socio-Sanitarie Territoriali della Regione	SAN	Altro		31/12/2018	VACCINAZIONI PEDATRI DICEMBRE 2018	708	2	321	SAN
1.20.20.40.10.030.21.000	Crediti da Aziende Socio-Sanitarie Territoriali della Regione	SAN	Altro		31/12/2018	COSTANTINIPRATI ANNO 2018	708	582	321	SAN
1.20.20.40.10.030.21.000	Crediti da Aziende Socio-Sanitarie Territoriali della Regione	SAN	Altro		31/12/2018	COMANDO RIAMONTI ACCESSORIE 18	708	1	321	SAN
1.20.20.40.10.030.21.000	Crediti da Aziende Socio-Sanitarie Territoriali della Regione	SAN	Nota a credito		31/12/2018	DAL CENTER CONGIUGLIO SETTEMBRE 18	708	-2	321	SAN
1.20.20.40.10.030.21.000	Crediti da Aziende Socio-Sanitarie Territoriali della Regione	SAN	Altro		31/12/2018	DAL CENTER V. TRIM 18	708	185	321	SAN
1.20.20.40.10.010.11.000	Crediti da Aziende Socio-Sanitarie Territoriali della Regione per mobilità intraregionale in compensazione	SAN	Indo		31/12/2018	MOBILITA' INTRA REGIONALE IN COMPENSAZIONE CL DA FARE	708	62,999	321	SAN
1.20.20.40.10.030.21.000	Crediti da Aziende Socio-Sanitarie Territoriali della Regione	SAN	Fattura	3201	27/9/2011	TRIM 18	702	8	308	SAN
1.20.20.40.10.030.21.000	Crediti da Aziende Socio-Sanitarie Territoriali della Regione	SAN	Fattura	3269	20/6/2011	TASSA RIFIUTI	702	177	308	SAN
1.20.20.40.10.030.21.000	Crediti da Aziende Socio-Sanitarie Territoriali della Regione	SAN	Fattura	3282	20/6/2011	TASSA RIFIUTI	702	4	308	SAN
1.20.20.40.10.030.21.000	Crediti da Aziende Socio-Sanitarie Territoriali della Regione	SAN	Fattura	252	21/9/2012	rimborsi diversi	702	7	310	SAN
1.20.20.40.10.030.21.000	Crediti da Aziende Socio-Sanitarie Territoriali della Regione	SAN	Fattura	355	17/9/2013	rimborsi diversi	702	4	310	SAN
1.20.20.40.10.030.21.000	Crediti da Aziende Socio-Sanitarie Territoriali della Regione	SAN	Fattura	726	23/6/2016	COMANDO DE GIUSEPPE TRIM 16	702	2	321	SAN
1.20.20.40.10.030.21.000	Crediti da Aziende Socio-Sanitarie Territoriali della Regione	SAN	Fattura	1371	10/10/2016	DAL CENTER 2015	702	127	321	SAN
1.20.20.40.10.030.21.000	Crediti da Aziende Socio-Sanitarie Territoriali della Regione	SAN	Fattura	1374	10/10/2016	DAL CENTER 2015	702	102	321	SAN
1.20.20.40.10.030.21.000	Crediti da Aziende Socio-Sanitarie Territoriali della Regione	SAN	Fattura	1496	27/10/2016	IRPUSIONE CONTRIBUTI EX M1	702	8	321	SAN
1.20.20.40.10.030.21.000	Crediti da Aziende Socio-Sanitarie Territoriali della Regione	SAN	Fattura	519	25/8/2017	DAL CENTER 2016	702	242	321	SAN
1.20.20.40.10.030.21.000	Crediti da Aziende Socio-Sanitarie Territoriali della Regione	SAN	Fattura	188	28/2/2018	PERSONALE A.S.A. MALNIS DIC 17	702	11	321	SAN
1.20.20.40.10.030.21.000	Crediti da Aziende Socio-Sanitarie Territoriali della Regione	SAN	Fattura	220	10/4/2018	DAL CENTER 2017	702	233	321	SAN
1.20.20.40.10.030.21.000	Crediti da Aziende Socio-Sanitarie Territoriali della Regione	SAN	Fattura	700	31/7/2018	DAL CENTER 2008 SAN CARLO	702	61	321	SAN
1.20.20.40.10.030.21.000	Crediti da Aziende Socio-Sanitarie Territoriali della Regione	SAN	Fattura	701	31/7/2018	DAL CENTER 2009 SAN CARLO	702	92	321	SAN
1.20.20.40.10.030.21.000	Crediti da Aziende Socio-Sanitarie Territoriali della Regione	SAN	Fattura	702	31/7/2018	DAL CENTER 2010 SAN CARLO	702	92	321	SAN
1.20.20.40.10.030.21.000	Crediti da Aziende Socio-Sanitarie Territoriali della Regione	SAN	Fattura	703	31/7/2018	DAL CENTER 2011 SAN CARLO	702	95	321	SAN
1.20.20.40.10.030.21.000	Crediti da Aziende Socio-Sanitarie Territoriali della Regione	SAN	Fattura	704	31/7/2018	DAL CENTER 2012 SAN CARLO	702	106	321	SAN
1.20.20.40.10.030.21.000	Crediti da Aziende Socio-Sanitarie Territoriali della Regione	SAN	Fattura	705	31/7/2018	DAL CENTER 2013 SAN CARLO	702	123	321	SAN
1.20.20.40.10.030.21.000	Crediti da Aziende Socio-Sanitarie Territoriali della Regione	SAN	Fattura	706	31/7/2018	DAL CENTER 2014 SAN CARLO	702	130	321	SAN
1.20.20.40.10.030.21.000	Crediti da Aziende Socio-Sanitarie Territoriali della Regione	SAN	Fattura	707	31/7/2018	DAL CENTER 2008 SAN PAOLO	702	154	321	SAN
1.20.20.40.10.030.21.000	Crediti da Aziende Socio-Sanitarie Territoriali della Regione	SAN	Fattura	708	31/7/2018	DAL CENTER 2009 SAN PAOLO	702	139	321	SAN
1.20.20.40.10.030.21.000	Crediti da Aziende Socio-Sanitarie Territoriali della Regione	SAN	Fattura	709	31/7/2018	DAL CENTER 2010 SAN PAOLO	702	96	321	SAN
1.20.20.40.10.030.21.000	Crediti da Aziende Socio-Sanitarie Territoriali della Regione	SAN	Fattura	710	31/7/2018	DAL CENTER 2011 SAN PAOLO	702	106	321	SAN
1.20.20.40.10.030.21.000	Crediti da Aziende Socio-Sanitarie Territoriali della Regione	SAN	Fattura	711	31/7/2018	DAL CENTER 2012 SAN PAOLO	702	113	321	SAN
1.20.20.40.10.030.21.000	Crediti da Aziende Socio-Sanitarie Territoriali della Regione	SAN	Fattura	712	31/7/2018	DAL CENTER 2013 SAN PAOLO	702	119	321	SAN
1.20.20.40.10.030.21.000	Crediti da Aziende Socio-Sanitarie Territoriali della Regione	SAN	Fattura	713	31/7/2018	DAL CENTER 2014 SAN PAOLO	702	114	321	SAN
1.20.20.40.10.030.21.000	Crediti da Aziende Socio-Sanitarie Territoriali della Regione	SAN	Fattura	773	9/9/2018	MALNIS GIUGNO LUGLIO 18	702	8	321	SAN
1.20.20.40.10.030.21.000	Crediti da Aziende Socio-Sanitarie Territoriali della Regione	SAN	Fattura	902	4/10/2018	MALNIS AGOSTO 18	702	4	321	SAN




1.20.20.40.10.030.21.000	Crediti da Aziende Socio-Sanitarie Territoriali della Regione	SAN	Fattura		941	9/10/2018	DALL CENTER I SEM 2018	702	133	321	SAN
1.20.20.40.10.030.21.000	Crediti da Aziende Socio-Sanitarie Territoriali della Regione	SAN	Fattura		1136	19/12/2018	DALL CENTER II TRIM 2018	702	51	321	SAN
1.20.20.40.10.030.21.000	Crediti da Aziende Socio-Sanitarie Territoriali della Regione	SAN	Fattura		1207	29/11/2018	CONCORDO ASSTE AMM.VO CAT C	702	1	321	SAN
1.20.20.40.10.030.21.000	Crediti da Aziende Socio-Sanitarie Territoriali della Regione	SAN	Fattura		1361	31/12/2018	IMPANTISTICA	702	1	321	SAN
1.20.20.40.10.030.21.000	Crediti da Aziende Socio-Sanitarie Territoriali della Regione	SAN	Altro	COGE 430/17		31/12/2017	STP FINO AL 2016	702	10,064	321	SAN
1.20.20.40.10.030.21.000	Crediti da Aziende Socio-Sanitarie Territoriali della Regione	SAN	Altro	COGE 172		31/12/2018	COSTANTIPRATI 2018	702	686	321	SAN
1.20.20.40.10.030.21.000	Crediti da Aziende Socio-Sanitarie Territoriali della Regione	SAN	Nota credito	PDE		31/12/2018	DALL CENTER CONGIUGLIO SETTEMBRE 18	702	-1	321	SAN
1.20.20.40.10.030.21.000	Crediti da Aziende Socio-Sanitarie Territoriali della Regione	SAN	Altro	PDE		31/12/2018	DALL CENTER IV TRIM 18	702	4,2	321	SAN
1.20.20.40.10.010.11.000	Crediti da Agenzie Tutela Salute della Regione per mobilità intraregionale in compensazione	SAN	Altro	mob		31/12/2018	MOBILITA' INTRAREGIONALE IN COMPENSAZIONE GLD.A FARE	702	62,027	321	SAN
1.20.20.40.10.030.21.000	Crediti da Aziende Socio-Sanitarie Territoriali della Regione	SAN	Fattura		785	4/9/2018	COMANDO IAT 2018	992	2	321	SAN
1.20.20.40.10.030.21.000	Crediti da Aziende Socio-Sanitarie Territoriali della Regione	SAN	Fattura		1076	6/11/2018	CONSULENZA AMM.VA	992	2	321	SAN
1.20.20.40.10.030.21.000	Crediti da Aziende Socio-Sanitarie Territoriali della Regione	SAN	Fattura		1302	19/12/2018	CONSULENZA AMM.VA	992	2	321	SAN
1.20.20.40.10.030.21.000	Crediti da Aziende Socio-Sanitarie Territoriali della Regione	SAN	Fattura		1325	31/12/2018	CONILDO PARABOSCHI NOV/DIC 18	992	4	321	SAN
1.20.20.40.10.030.21.000	Crediti da Aziende Socio-Sanitarie Territoriali della Regione	SAN	Fattura		1326	31/12/2018	CONILDO BOTTAZZI NOV/DIC 18	992	10	321	SAN
1.20.20.40.10.030.21.000	Crediti da Aziende Socio-Sanitarie Territoriali della Regione	SAN	Fattura		1380	31/12/2018	CONSULENZA AMM.VA	992	11	321	SAN
1.20.20.40.10.030.21.000	Crediti da Aziende Socio-Sanitarie Territoriali della Regione	SAN	Altro	PDE		31/12/2018	COMANDO PARABOSCHI ACCESSORIE 18	992	1	321	SAN
1.20.20.40.10.030.21.000	Crediti da Aziende Socio-Sanitarie Territoriali della Regione	SAN	Altro	PDE		31/12/2018	COMANDO BOTTAZZI ACCESSORIE 18	992	4	321	SAN
1.20.20.40.10.030.21.000	Crediti da Aziende Socio-Sanitarie Territoriali della Regione	SAN	Fattura		428	31/9/2018	RIMBORSO DALLAZZI F.NE FRIGATO	721	2	321	SAN
1.20.20.40.10.030.21.000	Crediti da Aziende Socio-Sanitarie Territoriali della Regione	SAN	Fattura		429	31/9/2018	FONDAZIONE FRIGATO	710	1	321	SAN
1.20.20.40.10.030.21.000	Crediti da Aziende Socio-Sanitarie Territoriali della Regione	SAN	Fattura		401	13/6/2017	TRASPORTO DALLAZZI	710	2	321	SAN
1.20.20.40.10.030.21.000	Crediti da Aziende Socio-Sanitarie Territoriali della Regione	SAN	Fattura		113	8/2/2018	TRASPORTO DALLAZZI	710	1	321	SAN
1.20.20.40.10.030.21.000	Crediti da Aziende Socio-Sanitarie Territoriali della Regione	SAN	Fattura		160	26/2/2018	TRASPORTO DALLAZZI	710	1	321	SAN
1.20.20.40.10.030.21.000	Crediti da Aziende Socio-Sanitarie Territoriali della Regione	SAN	Fattura		204	6/4/2018	TRASPORTO DALLAZZI	710	2	321	SAN
1.20.20.40.10.030.21.000	Crediti da Aziende Socio-Sanitarie Territoriali della Regione	SAN	Fattura		290	20/4/2018	TRASPORTO DALLAZZI	710	2	321	SAN
1.20.20.40.10.030.21.000	Crediti da Aziende Socio-Sanitarie Territoriali della Regione	SAN	Fattura		293	20/4/2018	TRASPORTO DALLAZZI	710	2	321	SAN
1.20.20.40.10.010.11.000	Crediti da Agenzie Tutela Salute della Regione per mobilità intraregionale in compensazione	SAN	Altro	mob		31/12/2018	MOBILITA' INTRAREGIONALE IN COMPENSAZIONE GLD.A FARE	710	36,569	321	SAN
1.20.20.40.10.030.21.000	Crediti da Aziende Socio-Sanitarie Territoriali della Regione	SAN	Fattura		3386	31/12/2018	Personale Comandato - Dr. Ruocco Novembre 2005	720	4	308	SAN
1.20.20.40.10.030.21.000	Crediti da Aziende Socio-Sanitarie Territoriali della Regione	SAN	Fattura		1839	19/11/2007	Sonolattina	720	4	308	SAN
1.20.20.40.10.030.21.000	Crediti da Aziende Socio-Sanitarie Territoriali della Regione	SAN	Altro	2.708		27/5/2015	Personale Comandato - Dr. Ruocco Sentenza 2012	730	1	308	SAN
1.20.20.40.10.030.21.000	Crediti da Aziende Socio-Sanitarie Territoriali della Regione	SAN	Fattura		1270	10/12/2018	F.NE FRIGATO II TRIM 18	720	2	321	SAN
1.20.20.40.10.030.21.000	Crediti da Aziende Socio-Sanitarie Territoriali della Regione	SAN	Fattura		1336	31/12/2018	PER ASPET LOCATI NOV DIC 18	720	1,0	321	SAN
1.20.20.40.10.030.21.000	Crediti da Aziende Socio-Sanitarie Territoriali della Regione	SAN	Fattura		1269	10/12/2018	F.NE FRIGATO II TRIM 2018	719	4	321	SAN
1.20.20.40.10.030.21.000	Crediti da Aziende Socio-Sanitarie Territoriali della Regione	SAN	Fattura		1198	30/12/2015	rimborsi diversi	709	4	306	SAN
1.20.20.40.10.030.21.000	Crediti da Aziende Socio-Sanitarie Territoriali della Regione	SAN	Fattura		1116	31/12/2012	rimborsi diversi	709	9,4	306	SAN
1.20.20.40.10.030.21.000	Crediti da Aziende Socio-Sanitarie Territoriali della Regione	SAN	Fattura		978	31/12/2014	DALL CENTER 2014 (SOLO IMPONIBILE)	709	2,09	306	SAN
1.20.20.40.10.030.21.000	Crediti da Aziende Socio-Sanitarie Territoriali della Regione	SAN	Fattura		801	30/12/2015	rimborsi diversi	709	1,6	306	SAN
1.20.20.40.10.030.21.000	Crediti da Aziende Socio-Sanitarie Territoriali della Regione	SAN	Fattura		1377	11/10/2016	DALL CENTER 2015	709	1,90	321	SAN
1.20.20.40.10.030.21.000	Crediti da Aziende Socio-Sanitarie Territoriali della Regione	SAN	Fattura		345	18/9/2017	RIMBORSO COSTI ANTIC 2016	709	5,97	321	SAN



1.20.20.40.10.030.21.000	Crediti da Aziende Socio-Sanitarie Territoriali della Regione	SAN	Fattura		529	25/06/2017	CALL CENTER 2016	709	1,95	321	SAN
1.20.20.40.10.030.21.000	Crediti da Aziende Socio-Sanitarie Territoriali della Regione	SAN	Fattura	211	211	10/04/2016	CALL CENTER 2017	709	1,83	321	SAN
1.20.20.40.10.030.21.000	Crediti da Aziende Socio-Sanitarie Territoriali della Regione	SAN	Fattura	990	990	9/10/2016	CALL CENTER SEMI 2018	709	1,25	321	SAN
1.20.20.40.10.030.21.000	Crediti da Aziende Socio-Sanitarie Territoriali della Regione	SAN	Fattura	1073	1073	5/11/2016	COSTANTINOPOLI ANNO 2017	709	84	321	SAN
1.20.20.40.10.030.21.000	Crediti da Aziende Socio-Sanitarie Territoriali della Regione	SAN	Fattura	1127	1127	19/11/2016	CALL CENTER III TRIM 2018	709	53	321	SAN
1.20.20.40.10.030.21.000	Crediti da Aziende Socio-Sanitarie Territoriali della Regione	SAN	Fattura	1296	1296	17/12/2016	VACCINI PDF	709	1	321	SAN
1.20.20.40.10.030.21.000	Crediti da Aziende Socio-Sanitarie Territoriali della Regione	SAN	Altro	GIS		31/12/2016	PAGAMENTI GIS 2016 NON REGOLARIZZATI	709	16	321	SAN
1.20.20.40.10.030.21.000	Crediti da Aziende Socio-Sanitarie Territoriali della Regione	SAN	Altro	CALL CENTER		31/12/2016	CALL CENTER 2008/2014 MENO FT 978/14	709	1,279	321	SAN
1.20.20.40.10.030.21.000	Crediti da Aziende Socio-Sanitarie Territoriali della Regione	SAN	Altro	GDGE 430/17		31/12/2017	STP-FNO AL 2016	709	73	321	SAN
1.20.20.40.10.030.21.000	Crediti da Aziende Socio-Sanitarie Territoriali della Regione	SAN	Altro	PDE		31/12/2016	ATTIVITA' MEDICA LODI LUG/LUG/OCTO 18 (DE 817/18)	709	1	321	SAN
1.20.20.40.10.030.21.000	Crediti da Aziende Socio-Sanitarie Territoriali della Regione	SAN	Altro	PDE		31/12/2016	ATTIVITA' MEDICA LODI NOV/DIC 18 (DE 817/18)	709	2	321	SAN
1.20.20.40.10.030.21.000	Crediti da Aziende Socio-Sanitarie Territoriali della Regione	SAN	Altro	PDE		31/12/2016	CALL CENTER IV TRIM 18	709	4,6	321	SAN
1.20.20.40.10.030.21.000	Crediti da Aziende Socio-Sanitarie Territoriali della Regione	SAN	Fattura	1693	1693	21/11/2016	PALEZZANI 2016	727	1	321	SAN
1.20.20.40.10.030.21.000	Crediti da Aziende Socio-Sanitarie Territoriali della Regione	SAN	Fattura	715	715	1/9/2018	CONVENZIONE ASST PAVIA	727	1	321	SAN
1.20.20.40.10.030.21.000	Crediti da Aziende Socio-Sanitarie Territoriali della Regione	SAN	Nota credito	2049 - 2004 - 1		5/4/2004	rimborsi diversi	717	-1	309	SAN
1.20.20.40.10.030.21.000	Crediti da Aziende Socio-Sanitarie Territoriali della Regione	SAN	Fattura	7105 - 2003 - 1		6/10/2003	rimborsi diversi	717	4	309	SAN
1.20.20.40.10.030.21.000	Crediti da Aziende Socio-Sanitarie Territoriali della Regione	SAN	Fattura	8179 - 2003 - 1		7/11/2003	rimborsi diversi	717	4	309	SAN
1.20.20.40.10.030.21.000	Crediti da Aziende Socio-Sanitarie Territoriali della Regione	SAN	Fattura	1078 - 2003 - 1		31/12/2003	rimborsi diversi	717	4	309	SAN
1.20.20.40.10.030.21.000	Crediti da Aziende Socio-Sanitarie Territoriali della Regione	SAN	Fattura	2052 - 2004 - 1		5/4/2004	rimborsi diversi	717	4	309	SAN
1.20.20.40.10.030.21.000	Crediti da Aziende Socio-Sanitarie Territoriali della Regione	SAN	Fattura	2048 - 2004 - 1		5/4/2004	rimborsi diversi	717	1,8	309	SAN
1.20.20.40.10.030.21.000	Crediti da Aziende Socio-Sanitarie Territoriali della Regione	SAN	Fattura	3871 - 2004 - 1		30/4/2004	rimborsi diversi	717	4	309	SAN
1.20.20.40.10.030.21.000	Crediti da Aziende Socio-Sanitarie Territoriali della Regione	SAN	Fattura	4569 - 2004 - 1		29/6/2004	rimborsi diversi	717	7	309	SAN
1.20.20.40.10.030.21.000	Crediti da Aziende Socio-Sanitarie Territoriali della Regione	SAN	Fattura	5484 - 2004 - 1		29/7/2004	rimborsi diversi	717	4	309	SAN
1.20.20.40.10.030.21.000	Crediti da Aziende Socio-Sanitarie Territoriali della Regione	SAN	Fattura	6307 - 2004 - 1		30/8/2004	rimborsi diversi	717	4	309	SAN
1.20.20.40.10.030.21.000	Crediti da Aziende Socio-Sanitarie Territoriali della Regione	SAN	Fattura	9540 - 2004 - 1		1/12/2004	rimborsi diversi	717	4	309	SAN
1.20.20.40.10.030.21.000	Crediti da Aziende Socio-Sanitarie Territoriali della Regione	SAN	Fattura	1882 - 2005 - 1		23/2/2005	rimborsi diversi	717	11	309	SAN
1.20.20.40.10.030.21.000	Crediti da Aziende Socio-Sanitarie Territoriali della Regione	SAN	Fattura	2821 - 2005 - 1		9/5/2005	rimborsi diversi	717	14	309	SAN
1.20.20.40.10.030.21.000	Crediti da Aziende Socio-Sanitarie Territoriali della Regione	SAN	Fattura	6289 - 2005 - 1		10/6/2005	rimborsi diversi	717	11	309	SAN
1.20.20.40.10.030.21.000	Crediti da Aziende Socio-Sanitarie Territoriali della Regione	SAN	Fattura	12536 - 2005 - 1		31/12/2005	rimborsi diversi	717	1,8	309	SAN
1.20.20.40.10.030.21.000	Crediti da Aziende Socio-Sanitarie Territoriali della Regione	SAN	Fattura	2082	2082	20/9/2016	rimborsi diversi	717	4	309	SAN
1.20.20.40.10.030.21.000	Crediti da Aziende Socio-Sanitarie Territoriali della Regione	SAN	Fattura	2083	2083	20/9/2016	rimborsi diversi	717	4	309	SAN
1.20.20.40.10.030.21.000	Crediti da Aziende Socio-Sanitarie Territoriali della Regione	SAN	Fattura	2084	2084	20/9/2016	rimborsi diversi	717	4	309	SAN
1.20.20.40.10.030.21.000	Crediti da Aziende Socio-Sanitarie Territoriali della Regione	SAN	Fattura	2085	2085	20/9/2016	rimborsi diversi	717	4	309	SAN
1.20.20.40.10.030.21.000	Crediti da Aziende Socio-Sanitarie Territoriali della Regione	SAN	Fattura	2086	2086	20/9/2016	rimborsi diversi	717	4	309	SAN
1.20.20.40.10.030.21.000	Crediti da Aziende Socio-Sanitarie Territoriali della Regione	SAN	Fattura	1168	1168	21/11/2016	PER ASSVA MONDOLO OTT 18	717	4	321	SAN
1.20.20.40.10.030.21.000	Crediti da Aziende Socio-Sanitarie Territoriali della Regione	SAN	Fattura	1171	1171	21/11/2016	PER ASSVA PELLINO OTT 18	717	5	321	SAN
1.20.20.40.10.030.21.000	Crediti da Aziende Socio-Sanitarie Territoriali della Regione	SAN	Fattura	1337	1337	31/12/2016	PER ASSVA MONDOLO NOV/DIC 18	717	8	321	SAN
1.20.20.40.10.030.21.000	Crediti da Aziende Socio-Sanitarie Territoriali della Regione	SAN	Fattura	1340	1340	31/12/2016	PER ASSVA PELLINO NOV/DIC 18	717	10	321	SAN



1.20.20.40.10.030.11.000	Crediti da Agenzie Tutele Salute della Regione per mobilità intraregionale in compensazione	SAN	Altro	MOB		31/12/2018	MOBILITA' INTRAREGIONALE IN COMPENSAZIONE GLD.A.FARE	717	69,455	321	SAN
1.20.20.40.10.030.21.000	Crediti da Aziende Socio-Sanitarie Territoriali della Regione	SAN	Fattura		661	30/7/2018	CALL CENTER 2013	704	69	321	SAN
1.20.20.40.10.030.21.000	Crediti da Aziende Socio-Sanitarie Territoriali della Regione	SAN	Fattura		1114	14/11/2018	IMPANMISTICA	704	1	321	SAN
1.20.20.40.10.030.21.000	Crediti da Aziende Socio-Sanitarie Territoriali della Regione	SAN	Fattura		1132	19/11/2018	CALL CENTER III TRIM 2018	704	61	321	SAN
1.20.20.40.10.030.21.000	Crediti da Aziende Socio-Sanitarie Territoriali della Regione	SAN	Altro	CODE 436/17		31/12/2017	STP.FINO AL2016	704	154	321	SAN
1.20.20.40.10.030.21.000	Crediti da Aziende Socio-Sanitarie Territoriali della Regione	SAN	Altro	PDE		31/12/2018	BISINVESTADIONE	704	20	321	SAN
1.20.20.40.10.030.21.000	Crediti da Aziende Socio-Sanitarie Territoriali della Regione	SAN	Nota credito	PDE		31/12/2018	CALL CENTER CONGIUGLIO SETTEMBRE 18	704	-1	321	SAN
1.20.20.40.10.030.21.000	Crediti da Aziende Socio-Sanitarie Territoriali della Regione	SAN	Altro	PDE		31/12/2018	CALL CENTER IV TRIM 18	704	56	321	SAN
1.20.20.40.10.010.11.000	Crediti da Agenzie Tutele Salute della Regione per mobilità intraregionale in compensazione	SAN	Altro	mob		31/12/2018	MOBILITA' INTRAREGIONALE IN COMPENSAZIONE GLD.A.FARE	704	11,977	321	SAN
1.20.20.40.10.030.21.000	Crediti da Aziende Socio-Sanitarie Territoriali della Regione	SAN	Fattura	2986/0157/CON03		9/12/1998	LOCOZIONE	701	12	308	SAN
1.20.20.40.10.030.21.000	Crediti da Aziende Socio-Sanitarie Territoriali della Regione	SAN	Fattura	200110480/CON05		11/6/2001	ANALISI	701	1	308	SAN
1.20.20.40.10.030.21.000	Crediti da Aziende Socio-Sanitarie Territoriali della Regione	SAN	Fattura	1276/2004/ASL		17/11/2004	STIPENDI SPEC.	701	14	308	SAN
1.20.20.40.10.030.21.000	Crediti da Aziende Socio-Sanitarie Territoriali della Regione	SAN	Fattura	1538/2004/ASL		18/11/2004	STIPENDI SPEC.	701	12	308	SAN
1.20.20.40.10.030.21.000	Crediti da Aziende Socio-Sanitarie Territoriali della Regione	SAN	Fattura	1377/2004/ASL		21/2/2004	UTENZE VARE	701	41	308	SAN
1.20.20.40.10.030.21.000	Crediti da Aziende Socio-Sanitarie Territoriali della Regione	SAN	Fattura	363/2005/ASL		28/4/2005	STIPENDI SPEC.	701	3	308	SAN
1.20.20.40.10.030.21.000	Crediti da Aziende Socio-Sanitarie Territoriali della Regione	SAN	Fattura	1057/2005/ASL		4/11/2005	STIPENDI SPEC.	701	9	308	SAN
1.20.20.40.10.030.21.000	Crediti da Aziende Socio-Sanitarie Territoriali della Regione	SAN	Fattura	1441/2005/ASL		15/11/2005	STIPENDI SPEC.	701	4	308	SAN
1.20.20.40.10.030.21.000	Crediti da Aziende Socio-Sanitarie Territoriali della Regione	SAN	Fattura	386/2006/ASL		4/4/2006	UTENZE VARE	701	4	308	SAN
1.20.20.40.10.030.21.000	Crediti da Aziende Socio-Sanitarie Territoriali della Regione	SAN	Fattura	312/2006/ASL		10/4/2006	STIPENDI SPEC.	701	4	308	SAN
1.20.20.40.10.030.21.000	Crediti da Aziende Socio-Sanitarie Territoriali della Regione	SAN	Fattura	1217/2006/ASL		2/11/2006	STIPENDI SPEC.	701	9	308	SAN
1.20.20.40.10.030.21.000	Crediti da Aziende Socio-Sanitarie Territoriali della Regione	SAN	Fattura	2632/2007/ASL		28/8/2007	UTENZE VARE	701	9	308	SAN
1.20.20.40.10.030.21.000	Crediti da Aziende Socio-Sanitarie Territoriali della Regione	SAN	Fattura	4101/2008/ASL		18/12/2008	UTENZE VARE	701	46	308	SAN
1.20.20.40.10.030.21.000	Crediti da Aziende Socio-Sanitarie Territoriali della Regione	SAN	Fattura			5/9/2010	OP.SCOLO	701	3	308	SAN
1.20.20.40.10.030.21.000	Crediti da Aziende Socio-Sanitarie Territoriali della Regione	SAN	Fattura			13/6/2011	PREMIO OPEROSITA'	701	2	308	SAN
1.20.20.40.10.030.21.000	Crediti da Aziende Socio-Sanitarie Territoriali della Regione	SAN	Fattura			4/7/2011	STIPENDI SPEC.	701	2	308	SAN
1.20.20.40.10.030.21.000	Crediti da Aziende Socio-Sanitarie Territoriali della Regione	SAN	Fattura			17/7/2013	UTENZE VARE	701	2	308	SAN
1.20.20.40.10.030.21.000	Crediti da Aziende Socio-Sanitarie Territoriali della Regione	SAN	Fattura			17/7/2013	UTENZE VARE	701	2	308	SAN
1.20.20.40.10.030.21.000	Crediti da Aziende Socio-Sanitarie Territoriali della Regione	SAN	Fattura			19/7/2013	UTENZE VARE	701	1	308	SAN
1.20.20.40.10.030.21.000	Crediti da Aziende Socio-Sanitarie Territoriali della Regione	SAN	Fattura			23/7/2013	UTENZE VARE	701	1	308	SAN
1.20.20.40.10.030.21.000	Crediti da Aziende Socio-Sanitarie Territoriali della Regione	SAN	Fattura			13/8/2013	IMPANMISTICA	701	1	308	SAN
1.20.20.40.10.030.21.000	Crediti da Aziende Socio-Sanitarie Territoriali della Regione	SAN	Fattura			20/11/2013	UTENZE VARE	701	9	308	SAN
1.20.20.40.10.030.21.000	Crediti da Aziende Socio-Sanitarie Territoriali della Regione	SAN	Fattura			25/11/2013	UTENZE VARE	701	2	308	SAN
1.20.20.40.10.030.21.000	Crediti da Aziende Socio-Sanitarie Territoriali della Regione	SAN	Fattura			26/11/2013	UTENZE VARE	701	12	308	SAN
1.20.20.40.10.030.21.000	Crediti da Aziende Socio-Sanitarie Territoriali della Regione	SAN	Fattura			27/11/2013	UTENZE VARE	701	10	308	SAN
1.20.20.40.10.030.21.000	Crediti da Aziende Socio-Sanitarie Territoriali della Regione	SAN	Fattura			28/11/2013	UTENZE VARE	701	4	308	SAN
1.20.20.40.10.030.21.000	Crediti da Aziende Socio-Sanitarie Territoriali della Regione	SAN	Fattura			29/11/2013	UTENZE VARE	701	8	308	SAN
1.20.20.40.10.030.21.000	Crediti da Aziende Socio-Sanitarie Territoriali della Regione	SAN	Fattura			29/11/2013	UTENZE VARE	701	8	308	SAN
1.20.20.40.10.030.21.000	Crediti da Aziende Socio-Sanitarie Territoriali della Regione	SAN	Fattura			31/12/2013	UTENZE VARE	701	3	308	SAN





1.20.20.40.10.030.21.000	Crediti da Aziende Socio-Sanitarie Territoriali della Regione	SAN	Fattura	1579	4/11/2016	IMPANTISTICA	701	1	321	SAN
1.20.20.40.10.030.21.000	Crediti da Aziende Socio-Sanitarie Territoriali della Regione	SAN	Fattura	1630	10/12/2016	IMPANTISTICA	701	1	321	SAN
1.20.20.40.10.030.21.000	Crediti da Aziende Socio-Sanitarie Territoriali della Regione	SAN	Fattura	1900	9/12/2016	UTENZE VARE	701	1	321	SAN
1.20.20.40.10.030.21.000	Crediti da Aziende Socio-Sanitarie Territoriali della Regione	SAN	Fattura	1903	9/12/2016	UTENZE VARE	701	20	321	SAN
1.20.20.40.10.030.21.000	Crediti da Aziende Socio-Sanitarie Territoriali della Regione	SAN	Fattura	1898	9/12/2016	UTENZE VARE	701	10	321	SAN
1.20.20.40.10.030.21.000	Crediti da Aziende Socio-Sanitarie Territoriali della Regione	SAN	Fattura	1996	19/12/2016	UTENZE VARE	701	2	321	SAN
1.20.20.40.10.030.21.000	Crediti da Aziende Socio-Sanitarie Territoriali della Regione	SAN	Fattura	2007	22/12/2016	UTENZE VARE	701	8	321	SAN
1.20.20.40.10.030.21.000	Crediti da Aziende Socio-Sanitarie Territoriali della Regione	SAN	Fattura	2009	22/12/2016	UTENZE VARE	701	1	321	SAN
1.20.20.40.10.030.21.000	Crediti da Aziende Socio-Sanitarie Territoriali della Regione	SAN	Fattura	2120	31/12/2016	UTENZE VARE	701	2	321	SAN
1.20.20.40.10.030.21.000	Crediti da Aziende Socio-Sanitarie Territoriali della Regione	SAN	Fattura	2133	31/12/2016	UTENZE VARE	701	31	321	SAN
1.20.20.40.10.030.21.000	Crediti da Aziende Socio-Sanitarie Territoriali della Regione	SAN	Fattura	2111	31/12/2016	UTENZE VARE	701	21	321	SAN
1.20.20.40.10.030.21.000	Crediti da Aziende Socio-Sanitarie Territoriali della Regione	SAN	Fattura	2137	31/12/2016	UTENZE VARE	701	11	321	SAN
1.20.20.40.10.030.21.000	Crediti da Aziende Socio-Sanitarie Territoriali della Regione	SAN	Fattura	2094	31/12/2016	UTENZE VARE	701	10	321	SAN
1.20.20.40.10.030.21.000	Crediti da Aziende Socio-Sanitarie Territoriali della Regione	SAN	Fattura	2141	31/12/2016	UTENZE VARE	701	5	321	SAN
1.20.20.40.10.030.21.000	Crediti da Aziende Socio-Sanitarie Territoriali della Regione	SAN	Fattura	2041	31/12/2016	IMPANTISTICA	701	2	321	SAN
1.20.20.40.10.030.21.000	Crediti da Aziende Socio-Sanitarie Territoriali della Regione	SAN	Fattura	50	23/2/2017	IMPANTISTICA	701	1	321	SAN
1.20.20.40.10.030.21.000	Crediti da Aziende Socio-Sanitarie Territoriali della Regione	SAN	Fattura	528	25/6/2017	CALL CENTER 2016	701	233	321	SAN
1.20.20.40.10.030.21.000	Crediti da Aziende Socio-Sanitarie Territoriali della Regione	SAN	Fattura	938	13/10/2017	IMPANTISTICA	701	1	321	SAN
1.20.20.40.10.030.21.000	Crediti da Aziende Socio-Sanitarie Territoriali della Regione	SAN	Fattura	1381	15/12/2017	IMPANTISTICA	701	1	321	SAN
1.20.20.40.10.030.21.000	Crediti da Aziende Socio-Sanitarie Territoriali della Regione	SAN	Fattura	33	9/2/2018	IMPANTISTICA	701	1	321	SAN
1.20.20.40.10.030.21.000	Crediti da Aziende Socio-Sanitarie Territoriali della Regione	SAN	Fattura	218	10/4/2018	CALL CENTER 2017	701	229	321	SAN
1.20.20.40.10.030.21.000	Crediti da Aziende Socio-Sanitarie Territoriali della Regione	SAN	Fattura	262	18/4/2018	IMPANTISTICA	701	1	321	SAN
1.20.20.40.10.030.21.000	Crediti da Aziende Socio-Sanitarie Territoriali della Regione	SAN	Fattura	575	20/6/2018	IMPANTISTICA	701	1	321	SAN
1.20.20.40.10.030.21.000	Crediti da Aziende Socio-Sanitarie Territoriali della Regione	SAN	Fattura	677	31/7/2018	CALL CENTER 2018	701	68	321	SAN
1.20.20.40.10.030.21.000	Crediti da Aziende Socio-Sanitarie Territoriali della Regione	SAN	Fattura	678	31/7/2018	CALL CENTER 2019	701	64	321	SAN
1.20.20.40.10.030.21.000	Crediti da Aziende Socio-Sanitarie Territoriali della Regione	SAN	Fattura	679	31/7/2018	CALL CENTER 2010	701	94	321	SAN
1.20.20.40.10.030.21.000	Crediti da Aziende Socio-Sanitarie Territoriali della Regione	SAN	Fattura	680	31/7/2018	CALL CENTER 2011	701	161	321	SAN
1.20.20.40.10.030.21.000	Crediti da Aziende Socio-Sanitarie Territoriali della Regione	SAN	Fattura	681	31/7/2018	CALL CENTER 2012	701	222	321	SAN
1.20.20.40.10.030.21.000	Crediti da Aziende Socio-Sanitarie Territoriali della Regione	SAN	Fattura	683	31/7/2018	CALL CENTER 2013	701	241	321	SAN
1.20.20.40.10.030.21.000	Crediti da Aziende Socio-Sanitarie Territoriali della Regione	SAN	Fattura	683	31/7/2018	CALL CENTER 2014	701	241	321	SAN
1.20.20.40.10.030.21.000	Crediti da Aziende Socio-Sanitarie Territoriali della Regione	SAN	Fattura	839	11/9/2018	IMPANTISTICA	701	1	321	SAN
1.20.20.40.10.030.21.000	Crediti da Aziende Socio-Sanitarie Territoriali della Regione	SAN	Fattura	938	9/10/2018	CALL CENTER SEM 2018	701	149	321	SAN
1.20.20.40.10.030.21.000	Crediti da Aziende Socio-Sanitarie Territoriali della Regione	SAN	Fattura	1134	19/11/2018	CALL CENTER III TRIM 2018	701	56	321	SAN
1.20.20.40.10.030.21.000	Crediti da Aziende Socio-Sanitarie Territoriali della Regione	SAN	Fattura	1206	29/11/2018	CONCORDATI C	701	1	321	SAN
1.20.20.40.10.030.21.000	Crediti da Aziende Socio-Sanitarie Territoriali della Regione	SAN	Fattura	1299	17/12/2018	CONVENZIONE ATTIVITA AMMINISTRATIVA	701	1	321	SAN
1.20.20.40.10.030.21.000	Crediti da Aziende Socio-Sanitarie Territoriali della Regione	SAN	Altro	22.2546	31/12/2018	SANZIONE ART 17	701	14	321	SAN
1.20.20.40.10.030.21.000	Crediti da Aziende Socio-Sanitarie Territoriali della Regione	SAN	Fattura	1346	31/12/2018	IMPANTISTICA	701	5	321	SAN
1.20.20.40.10.030.21.000	Crediti da Aziende Socio-Sanitarie Territoriali della Regione	SAN	Fattura	1381	31/12/2018	TELEBISCUAGNAMENTO VIA DI RONDO 00701-15/04/18	701	6	321	SAN





1.20.20.40.10.030.21.000	Crediti da Aziende Socio-Sanitarie Territoriali della Regione	SAN	Altro	GOGE 430/17		31/12/2017	SPT FINO AL 2016	701	14,095	321	SAN
1.20.20.40.10.030.21.000	Crediti da Aziende Socio-Sanitarie Territoriali della Regione	SAN	Altro	GOGE 170		31/12/2018	COSTANTINOPOLI 2018	701	390	321	SAN
1.20.20.40.10.030.21.000	Crediti da Aziende Socio-Sanitarie Territoriali della Regione	SAN	Nota credito		dall center	31/12/2018	CALL CENTER CONGIUGLIO SETTEMBRE 18	701	-1	321	SAN
1.20.20.40.10.030.21.000	Crediti da Aziende Socio-Sanitarie Territoriali della Regione	SAN	Altro		dall center	31/12/2018	CALL CENTER IV TRIM 18	701	53	321	SAN
1.20.20.40.10.030.11.000	Crediti da Agenzie Turke e Salute della Regione per mobilità intraregionale in compensazione	SAN	Altro	mob.		31/12/2018	MOBILITA' INTRAREGIONALE IN COMPENSAZIONE GLDA FARE	701	62,152	321	SAN
1.20.20.40.10.030.21.000	Crediti da Aziende Socio-Sanitarie Territoriali della Regione	SAN	Fattura		366	7/5/2018	TRASPORTO DIALIZZATO	712	3	321	SAN
1.20.20.40.10.030.21.000	Crediti da Aziende Socio-Sanitarie Territoriali della Regione	SAN	Fattura	1997/199900088		17/9/1999	rimborsi diversi	708	3	310	SAN
1.20.20.40.10.030.21.000	Crediti da Aziende Socio-Sanitarie Territoriali della Regione	SAN	Fattura	1997/1999001763		29/7/1999	rimborsi diversi	708	9	310	SAN
1.20.20.40.10.030.21.000	Crediti da Aziende Socio-Sanitarie Territoriali della Regione	SAN	Fattura	2000/200000033		7/2/2000	rimborsi diversi	708	5	310	SAN
1.20.20.40.10.030.21.000	Crediti da Aziende Socio-Sanitarie Territoriali della Regione	SAN	Fattura	2007/200001238		19/4/2006	rimborsi diversi	708	6	310	SAN
1.20.20.40.10.030.21.000	Crediti da Aziende Socio-Sanitarie Territoriali della Regione	SAN	Fattura	2000/2000001393		27/6/2000	rimborsi diversi	708	178	310	SAN
1.20.20.40.10.030.21.000	Crediti da Aziende Socio-Sanitarie Territoriali della Regione	SAN	Fattura	2001/2001000543		13/6/2001	rimborsi diversi	708	2,195	310	SAN
1.20.20.40.10.030.21.000	Crediti da Aziende Socio-Sanitarie Territoriali della Regione	SAN	Fattura	2001/2001001084		29/6/2001	rimborsi diversi	708	2	310	SAN
1.20.20.40.10.030.21.000	Crediti da Aziende Socio-Sanitarie Territoriali della Regione	SAN	Fattura	2001/2001001085		29/6/2001	rimborsi diversi	708	1	310	SAN
1.20.20.40.10.030.21.000	Crediti da Aziende Socio-Sanitarie Territoriali della Regione	SAN	Nota credito	2002/22		5/6/2002	FORNITO PREMIO DI OFFERENZA IN S.S.A. CUDMAD	708	-5	310	SAN
1.20.20.40.10.030.21.000	Crediti da Aziende Socio-Sanitarie Territoriali della Regione	SAN	Fattura	2005/774		21/2/2005	rimborsi diversi	708	56	310	SAN
1.20.20.40.10.030.21.000	Crediti da Aziende Socio-Sanitarie Territoriali della Regione	SAN	Fattura	2005/806		31/12/2005	rimborsi diversi	708	58	310	SAN
1.20.20.40.10.030.21.000	Crediti da Aziende Socio-Sanitarie Territoriali della Regione	SAN	Fattura	2006/65		31/9/2006	rimborsi diversi	708	46	310	SAN
1.20.20.40.10.030.21.000	Crediti da Aziende Socio-Sanitarie Territoriali della Regione	SAN	Fattura		281	4/9/2008	rimborsi diversi	708	33	310	SAN
1.20.20.40.10.030.21.000	Crediti da Aziende Socio-Sanitarie Territoriali della Regione	SAN	Fattura		483	23/7/2010	rimborsi diversi	708	1	310	SAN
1.20.20.40.10.030.21.000	Crediti da Aziende Socio-Sanitarie Territoriali della Regione	SAN	Fattura		5674	10/12/2016	rimborsi diversi	708	3	310	SAN
1.20.20.40.10.030.21.000	Crediti da Aziende Socio-Sanitarie Territoriali della Regione	SAN	Fattura		6101	23/12/2016	rimborsi diversi	708	6	310	SAN
1.20.20.40.10.030.21.000	Crediti da Aziende Socio-Sanitarie Territoriali della Regione	SAN	Fattura		354	27/1/2011	rimborsi diversi	708	5	310	SAN
1.20.20.40.10.030.21.000	Crediti da Aziende Socio-Sanitarie Territoriali della Regione	SAN	Fattura		638	21/2/2011	rimborsi diversi	708	112	310	SAN
1.20.20.40.10.030.21.000	Crediti da Aziende Socio-Sanitarie Territoriali della Regione	SAN	Fattura		855	28/2/2011	rimborsi diversi	708	3	310	SAN
1.20.20.40.10.030.21.000	Crediti da Aziende Socio-Sanitarie Territoriali della Regione	SAN	Fattura		131	11/9/2011	rimborsi diversi	708	4	310	SAN
1.20.20.40.10.030.21.000	Crediti da Aziende Socio-Sanitarie Territoriali della Regione	SAN	Fattura		1297	12/4/2011	rimborsi diversi	708	4	310	SAN
1.20.20.40.10.030.21.000	Crediti da Aziende Socio-Sanitarie Territoriali della Regione	SAN	Fattura		293	19/6/2011	rimborsi diversi	708	27	310	SAN
1.20.20.40.10.030.21.000	Crediti da Aziende Socio-Sanitarie Territoriali della Regione	SAN	Fattura		301	10/6/2011	rimborsi diversi	708	28	310	SAN
1.20.20.40.10.030.21.000	Crediti da Aziende Socio-Sanitarie Territoriali della Regione	SAN	Fattura		2157	17/6/2011	rimborsi diversi	708	1	310	SAN
1.20.20.40.10.030.21.000	Crediti da Aziende Socio-Sanitarie Territoriali della Regione	SAN	Fattura		4110564	1/7/2011	rimborsi diversi	708	1	306	SAN
1.20.20.40.10.030.21.000	Crediti da Aziende Socio-Sanitarie Territoriali della Regione	SAN	Fattura		2597	18/7/2011	rimborsi diversi	708	1	310	SAN
1.20.20.40.10.030.21.000	Crediti da Aziende Socio-Sanitarie Territoriali della Regione	SAN	Fattura		3261	10/10/2011	rimborsi diversi	708	4	310	SAN
1.20.20.40.10.030.21.000	Crediti da Aziende Socio-Sanitarie Territoriali della Regione	SAN	Fattura		3914	21/11/2011	rimborsi diversi	708	1	310	SAN
1.20.20.40.10.030.21.000	Crediti da Aziende Socio-Sanitarie Territoriali della Regione	SAN	Fattura		4245	19/12/2011	rimborsi diversi	708	1	310	SAN
1.20.20.40.10.030.21.000	Crediti da Aziende Socio-Sanitarie Territoriali della Regione	SAN	Fattura		1019	18/4/2012	rimborsi diversi	708	1	310	SAN
1.20.20.40.10.030.21.000	Crediti da Aziende Socio-Sanitarie Territoriali della Regione	SAN	Fattura		1302	14/5/2012	rimborsi diversi	708	1	310	SAN
1.20.20.40.10.030.21.000	Crediti da Aziende Socio-Sanitarie Territoriali della Regione	SAN	Fattura		1566	15/6/2012	rimborsi diversi	708	1	310	SAN





1.20.20.40.10.030.21.000	Crediti da Aziende Socio-Sanitarie Territoriali della Regione	SAN	Fattura	1835	12/7/2012	rimborsi diversi		708	1	310		SAN
1.20.20.40.10.030.21.000	Crediti da Aziende Socio-Sanitarie Territoriali della Regione	SAN	Fattura	2186	11/9/2012	rimborsi diversi		708	1	310		SAN
1.20.20.40.10.030.21.000	Crediti da Aziende Socio-Sanitarie Territoriali della Regione	SAN	Fattura	2600	23/11/2012	rimborsi diversi		708	2	310		SAN
1.20.20.40.10.030.21.000	Crediti da Aziende Socio-Sanitarie Territoriali della Regione	SAN	Fattura	2950	14/12/2012	rimborsi diversi		708	1	310		SAN
1.20.20.40.10.030.21.000	Crediti da Aziende Socio-Sanitarie Territoriali della Regione	SAN	Fattura	404	28/2/2013	rimborsi diversi		708	24	310		SAN
1.20.20.40.10.030.21.000	Crediti da Aziende Socio-Sanitarie Territoriali della Regione	SAN	Fattura	1511	10/9/2013	rimborsi diversi		708	1	310		SAN
1.20.20.40.10.030.21.000	Crediti da Aziende Socio-Sanitarie Territoriali della Regione	SAN	Fattura	2014	15/11/2013	rimborsi diversi		708	1	310		SAN
1.20.20.40.10.030.21.000	Crediti da Aziende Socio-Sanitarie Territoriali della Regione	SAN	Fattura	310	21/2/2014	rimborsi diversi		708	1	310		SAN
1.20.20.40.10.030.21.000	Crediti da Aziende Socio-Sanitarie Territoriali della Regione	SAN	Fattura	1546	23/12/2014	rimborsi diversi		708	34905	310		SAN
1.20.20.40.10.030.21.000	Crediti da Aziende Socio-Sanitarie Territoriali della Regione	SAN	Fattura	5	22/4/2015	rimborsi diversi		708	116	310		SAN
1.20.20.40.10.030.21.000	Crediti da Aziende Socio-Sanitarie Territoriali della Regione	SAN	Fattura	77	25/6/2015	rimborsi diversi		708	1	310		SAN
1.20.20.40.10.030.21.000	Crediti da Aziende Socio-Sanitarie Territoriali della Regione	SAN	Fattura	121	22/7/2015	rimborsi diversi		708	35	310		SAN
1.20.20.40.10.030.21.000	Crediti da Aziende Socio-Sanitarie Territoriali della Regione	SAN	Fattura	125	30/7/2015	rimborsi diversi		708	19	310		SAN
1.20.20.40.10.030.21.000	Crediti da Aziende Socio-Sanitarie Territoriali della Regione	SAN	Fattura	195	22/9/2015	rimborsi diversi		708	1	310		SAN
1.20.20.40.10.030.21.000	Crediti da Aziende Socio-Sanitarie Territoriali della Regione	SAN	Fattura	355	19/11/2015	rimborsi diversi		708	62	310		SAN
1.20.20.40.10.030.21.000	Crediti da Aziende Socio-Sanitarie Territoriali della Regione	SAN	Fattura	684	21/6/2016	CONT. ASS5. 2°SEM2015/M2		708	38	321		SAN
1.20.20.40.10.030.21.000	Crediti da Aziende Socio-Sanitarie Territoriali della Regione	SAN	Fattura	1852	30/11/2016	MASTE FISCALIA M2 2015		708	1	321		SAN
1.20.20.40.10.030.21.000	Crediti da Aziende Socio-Sanitarie Territoriali della Regione	SAN	Fattura	2422	31/12/2016	COMANDO GRANDI IV TRIM 16		708	1	321		SAN
1.20.20.40.10.030.21.000	Crediti da Aziende Socio-Sanitarie Territoriali della Regione	SAN	Fattura	2087	31/12/2016	CONT. ASS5. 2° PER. 2016 M2		708	13	321		SAN
1.20.20.40.10.030.21.000	Crediti da Aziende Socio-Sanitarie Territoriali della Regione	SAN	Fattura	2782	31/12/2016	COMANDO GRANDI RSULL 6		708	1	321		SAN
1.20.20.40.10.030.21.000	Crediti da Aziende Socio-Sanitarie Territoriali della Regione	SAN	Fattura	344	18/5/2017	RIMBORSO COSTI SANIT. 2016		708	14771	321		SAN
1.20.20.40.10.030.21.000	Crediti da Aziende Socio-Sanitarie Territoriali della Regione	SAN	Fattura	429	22/6/2017	CONT. ASS5. 2° PER. 2016 M2		708	4	321		SAN
1.20.20.40.10.030.21.000	Crediti da Aziende Socio-Sanitarie Territoriali della Regione	SAN	Fattura	490	22/6/2017	CONT. ASS5. 1° TRIM. 2017 M2		708	7	321		SAN
1.20.20.40.10.030.21.000	Crediti da Aziende Socio-Sanitarie Territoriali della Regione	SAN	Fattura	479	25/7/2017	CONT. ASS5. 2° TRIM. 2017 M2		708	9	321		SAN
1.20.20.40.10.030.21.000	Crediti da Aziende Socio-Sanitarie Territoriali della Regione	SAN	Fattura	520	25/8/2017	CALL CENTER 2016		708	264	321		SAN
1.20.20.40.10.030.21.000	Crediti da Aziende Socio-Sanitarie Territoriali della Regione	SAN	Fattura	521	25/8/2017	CALL CENTER 2016 LP		708	44	321		SAN
1.20.20.40.10.030.21.000	Crediti da Aziende Socio-Sanitarie Territoriali della Regione	SAN	Fattura	885	11/10/2017	CONT. ASS5. 3° TRIM. 2017 M2		708	10	321		SAN
1.20.20.40.10.030.21.000	Crediti da Aziende Socio-Sanitarie Territoriali della Regione	SAN	Fattura	5	2/2/2018	CONT. ASS5. 4° TRIM. 2017 M2		708	8	321		SAN
1.20.20.40.10.030.21.000	Crediti da Aziende Socio-Sanitarie Territoriali della Regione	SAN	Fattura	214	10/4/2018	CALL CENTER 2017		708	262	321		SAN
1.20.20.40.10.030.21.000	Crediti da Aziende Socio-Sanitarie Territoriali della Regione	SAN	Fattura	222	10/4/2018	CALL CENTER LP 2017		708	48	321		SAN
1.20.20.40.10.030.21.000	Crediti da Aziende Socio-Sanitarie Territoriali della Regione	SAN	Fattura	226	13/4/2018	CONT. ASS5. 1° TRIM. 2018 M2		708	11	321		SAN
1.20.20.40.10.030.21.000	Crediti da Aziende Socio-Sanitarie Territoriali della Regione	SAN	Fattura	720	21/8/2018	CONT. ASS5. APR-MAG-GIU-LUG 2018 M1 2		708	15	321		SAN
1.20.20.40.10.030.21.000	Crediti da Aziende Socio-Sanitarie Territoriali della Regione	SAN	Fattura	934	9/10/2018	CALL CENTER 1° SEM 2018		708	198	321		SAN
1.20.20.40.10.030.21.000	Crediti da Aziende Socio-Sanitarie Territoriali della Regione	SAN	Fattura	1082	7/11/2018	CONT. ASS5. AGO-SET 2018 M1		708	6	321		SAN
1.20.20.40.10.030.21.000	Crediti da Aziende Socio-Sanitarie Territoriali della Regione	SAN	Fattura	1130	19/11/2018	CALL CENTER III TRIM 2018		708	77	321		SAN
1.20.20.40.10.030.21.000	Crediti da Aziende Socio-Sanitarie Territoriali della Regione	SAN	Fattura	1193	26/11/2018	MACCINI PDF		708	10	321		SAN
1.20.20.40.10.030.21.000	Crediti da Aziende Socio-Sanitarie Territoriali della Regione	SAN	Fattura	1345	13/12/2018	CONT. ASS5. IV TRIM 2018 M1 2		708	13	321		SAN
1.20.20.40.10.030.21.000	Crediti da Aziende Socio-Sanitarie Territoriali della Regione	SAN	Fattura	1356	31/12/2018	MACCINI PDF		708	2	321		SAN





1.20.20.40.10.030.21.000	Crediti da Aziende Socio-Sanitarie Territoriali della Regione	SAN	Altro	GDGE 430/17		31/12/2017	SFP FINO AL 2016		708	2,69	321	SAN
1.20.20.40.10.030.21.000	Crediti da Aziende Socio-Sanitarie Territoriali della Regione	SAN	Altro	PDE		31/12/2017	COSTANTICIPATI 2017		708	461	321	SAN
1.20.20.40.10.030.21.000	Crediti da Aziende Socio-Sanitarie Territoriali della Regione	SAN	Altro	PDE		31/12/2018	COSTANTICIPATI 2018		708	2,90	321	SAN
1.20.20.40.10.030.21.000	Crediti da Aziende Socio-Sanitarie Territoriali della Regione	SAN	Altro	PDE		31/12/2018	WCCIN PDF		708	1	321	SAN
1.20.20.40.10.030.21.000	Crediti da Aziende Socio-Sanitarie Territoriali della Regione	SAN	Altro	PDE		31/12/2018	MED SERV E PSICOLOGE 2016		708	2,4	321	SAN
1.20.20.40.10.030.21.000	Crediti da Aziende Socio-Sanitarie Territoriali della Regione	SAN	Nota credito	PDE		31/12/2018	CALL CENTER CONGUAGLIO SETTEMBRE 18		708	-1	321	SAN
1.20.20.40.10.030.21.000	Crediti da Aziende Socio-Sanitarie Territoriali della Regione	SAN	Altro	PDE		31/12/2018	CALL CENTER IV TRIM 18		708	64	321	SAN
1.20.20.40.10.030.21.000	Crediti da Aziende Socio-Sanitarie Territoriali della Regione	SAN	Altro	GDGE 193		31/12/2016	PAGAMENTI GRS 2016 NON REGOLARIZZATI		708	3,6	321	SAN
1.20.20.40.10.030.21.000	Crediti da Aziende Socio-Sanitarie Territoriali della Regione	SAN	Altro	GDGE 193		31/12/2016	PAGAMENTI GRS 2016 NON REGOLARIZZATI		708	7	321	SAN
1.20.20.40.10.030.21.000	Crediti da Aziende Socio-Sanitarie Territoriali della Regione	SAN	Altro	GDGE 193		31/12/2016	PAGAMENTI GRS 2016 NON REGOLARIZZATI		708	64	321	SAN
1.20.20.40.10.030.21.000	Crediti da Aziende Socio-Sanitarie Territoriali della Regione	SAN	Nota credito	GDGE 193		31/12/2016	PAGAMENTI GRS 2016 NON REGOLARIZZATI		708	-1	321	SAN
1.20.20.40.10.010.11.000	Crediti da Agenzie Turistiche Salute della Regione per mobilità intraregionale in compensazione	SAN	Altro	mob		31/12/2018	MOBILITA' INTRAREGIONALE IN COMPENSAZIONE CLDA/PAE		708	10,977	321	SAN
1.20.20.40.10.030.21.000	Crediti da Aziende Socio-Sanitarie Territoriali della Regione	SAN	Fattura			8/2/2012	Premio di Operatività Dr.ssa Civallati San		716	1,6	308	SAN
1.20.20.40.10.030.21.000	Crediti da Aziende Socio-Sanitarie Territoriali della Regione	SAN	Fattura			3/7/2013	P.O. PAZZANI WALTER		716	1,6	308	SAN
1.20.20.40.10.030.21.000	Crediti da Aziende Socio-Sanitarie Territoriali della Regione	SAN	Fattura			11/8/2015	P.O. FERRECO ANUNGIATA		716	1,2	308	SAN
1.20.20.40.10.030.21.000	Crediti da Aziende Socio-Sanitarie Territoriali della Regione	SAN	Nota credito			21/9/2016	STORNO FT 4.25/16 PER FINE FRIGATO		716	-4	321	SAN
1.20.20.40.10.030.21.000	Crediti da Aziende Socio-Sanitarie Territoriali della Regione	SAN	Fattura			16/6/2017	RIMBORSO COSTI ANTE 2016		716	4,2	321	SAN
1.20.20.40.10.010.11.000	Crediti da Agenzie Turistiche Salute della Regione per mobilità intraregionale in compensazione	SAN	Altro	mob		31/12/2018	MOBILITA' INTRAREGIONALE IN COMPENSAZIONE CLDA FARE		716	13,977	321	SAN
1.20.20.40.10.030.21.000	Crediti da Aziende Socio-Sanitarie Territoriali della Regione	SAN	Fattura			12/9/2000	L'OMPIA		707	2,2	308	SAN
1.20.20.40.10.030.21.000	Crediti da Aziende Socio-Sanitarie Territoriali della Regione	SAN	Fattura			12/9/2000	LOVPIA		707	7	308	SAN
1.20.20.40.10.030.21.000	Crediti da Aziende Socio-Sanitarie Territoriali della Regione	SAN	Fattura			3/10/2008	FORNITURA BANCHE		707	1,7	308	SAN
1.20.20.40.10.030.21.000	Crediti da Aziende Socio-Sanitarie Territoriali della Regione	SAN	Fattura			25/11/2010	PREMIO OPEROSITA'		707	1	308	SAN
1.20.20.40.10.030.21.000	Crediti da Aziende Socio-Sanitarie Territoriali della Regione	SAN	Fattura			15/4/2011	TASSA RIFIUTI		707	1,2	308	SAN
1.20.20.40.10.030.21.000	Crediti da Aziende Socio-Sanitarie Territoriali della Regione	SAN	Fattura			27/6/2011	RIMBORSO UTENZE		707	1	308	SAN
1.20.20.40.10.030.21.000	Crediti da Aziende Socio-Sanitarie Territoriali della Regione	SAN	Fattura			27/6/2011	RIMBORSO INAIL		707	4	308	SAN
1.20.20.40.10.030.21.000	Crediti da Aziende Socio-Sanitarie Territoriali della Regione	SAN	Fattura			27/6/2011	INAIL		707	1,5	308	SAN
1.20.20.40.10.030.21.000	Crediti da Aziende Socio-Sanitarie Territoriali della Regione	SAN	Fattura			24/6/2011	STIPENDI SPECIALISTI		707	1,1	308	SAN
1.20.20.40.10.030.21.000	Crediti da Aziende Socio-Sanitarie Territoriali della Regione	SAN	Fattura			4/7/2011	STIPENDI SPECIALISTI		707	2	308	SAN
1.20.20.40.10.030.21.000	Crediti da Aziende Socio-Sanitarie Territoriali della Regione	SAN	Altro	Z. 1109		13/7/2011	CONTRIBUTI BERETTA		707	2	308	SAN
1.20.20.40.10.030.21.000	Crediti da Aziende Socio-Sanitarie Territoriali della Regione	SAN	Fattura			19/10/2011	TASSA RIFIUTI		707	1,3	308	SAN
1.20.20.40.10.030.21.000	Crediti da Aziende Socio-Sanitarie Territoriali della Regione	SAN	Fattura			26/11/2013	TASSA RIFIUTI		707	5	308	SAN
1.20.20.40.10.030.21.000	Crediti da Aziende Socio-Sanitarie Territoriali della Regione	SAN	Fattura			18/12/2013	RIMBORSI VARI		707	9	308	SAN
1.20.20.40.10.030.21.000	Crediti da Aziende Socio-Sanitarie Territoriali della Regione	SAN	Fattura			18/12/2013	RIMBORSI VARI		707	10	308	SAN
1.20.20.40.10.030.21.000	Crediti da Aziende Socio-Sanitarie Territoriali della Regione	SAN	Fattura			18/12/2013	RIMBORSI VARI		707	1	308	SAN
1.20.20.40.10.030.21.000	Crediti da Aziende Socio-Sanitarie Territoriali della Regione	SAN	Fattura			3/12/2014	INTERESSI LEGALI NOC		707	1,03	308	SAN
1.20.20.40.10.030.21.000	Crediti da Aziende Socio-Sanitarie Territoriali della Regione	SAN	Fattura			31/12/2014	CONTROLLI NOC 98/2002		707	6,33	308	SAN
1.20.20.40.10.030.21.000	Crediti da Aziende Socio-Sanitarie Territoriali della Regione	SAN	Altro	GDGE 405/14		31/12/2014	GRS		707	1,40	308	SAN
1.20.20.40.10.030.21.000	Crediti da Aziende Socio-Sanitarie Territoriali della Regione	SAN	Fattura			30/9/2015	TASSA RIFIUTI		707	2	308	SAN






1.20.20.40.10.030.21.000	Crediti da Aziende Socio-Sanitarie Territoriali della Regione	SAN	Fattura		830	30/7/2015	TASSA RIFIUTI (STRALCO)	707	3	308	SAN
1.20.20.40.10.030.21.000	Crediti da Aziende Socio-Sanitarie Territoriali della Regione	SAN	Fattura		908	9/12/2015	RIMBORSO UTENZE (STRALCO)	707	2	308	SAN
1.20.20.40.10.030.21.000	Crediti da Aziende Socio-Sanitarie Territoriali della Regione	SAN	Fattura		913	9/12/2015	RIMBORSO UTENZE (STRALCO)	707	1	308	SAN
1.20.20.40.10.030.21.000	Crediti da Aziende Socio-Sanitarie Territoriali della Regione	SAN	Fattura		920	11/12/2015	TASSA RIFIUTI	707	5	308	SAN
1.20.20.40.10.030.21.000	Crediti da Aziende Socio-Sanitarie Territoriali della Regione	SAN	Fattura		925	11/12/2015	RIMBORSO UTENZE (STRALCO)	707	1	308	SAN
1.20.20.40.10.030.21.000	Crediti da Aziende Socio-Sanitarie Territoriali della Regione	SAN	Fattura		1386	10/10/2016	CALL CENTER 2015	707	894	321	SAN
1.20.20.40.10.030.21.000	Crediti da Aziende Socio-Sanitarie Territoriali della Regione	SAN	Fattura		1904	9/12/2016	RIMBORSO UTENZE	707	2	321	SAN
1.20.20.40.10.030.21.000	Crediti da Aziende Socio-Sanitarie Territoriali della Regione	SAN	Fattura		1899	9/12/2016	RIMBORSO UTENZE	707	1	321	SAN
1.20.20.40.10.030.21.000	Crediti da Aziende Socio-Sanitarie Territoriali della Regione	SAN	Fattura		2008	22/12/2016	RIMBORSO UTENZE	707	1	321	SAN
1.20.20.40.10.030.21.000	Crediti da Aziende Socio-Sanitarie Territoriali della Regione	SAN	Fattura		2134	31/12/2016	RIMBORSO UTENZE	707	3	321	SAN
1.20.20.40.10.030.21.000	Crediti da Aziende Socio-Sanitarie Territoriali della Regione	SAN	Fattura		2102	31/12/2016	TASSA RIFIUTI	707	5	321	SAN
1.20.20.40.10.030.21.000	Crediti da Aziende Socio-Sanitarie Territoriali della Regione	SAN	Fattura		2112	31/12/2016	RIMBORSO UTENZE	707	2	321	SAN
1.20.20.40.10.030.21.000	Crediti da Aziende Socio-Sanitarie Territoriali della Regione	SAN	Fattura		2138	31/12/2016	RIMBORSO UTENZE	707	1	321	SAN
1.20.20.40.10.030.21.000	Crediti da Aziende Socio-Sanitarie Territoriali della Regione	SAN	Fattura		2096	31/12/2016	RIMBORSO UTENZE	707	1	321	SAN
1.20.20.40.10.030.21.000	Crediti da Aziende Socio-Sanitarie Territoriali della Regione	SAN	Fattura		299	20/4/2017	CALL CENTER 2015	707	131	321	SAN
1.20.20.40.10.030.21.000	Crediti da Aziende Socio-Sanitarie Territoriali della Regione	SAN	Fattura		425	22/6/2017	RIMBORSI VARI	707	44	321	SAN
1.20.20.40.10.030.21.000	Crediti da Aziende Socio-Sanitarie Territoriali della Regione	SAN	Fattura		523	15/6/2017	CALL CENTER 2016	707	961	321	SAN
1.20.20.40.10.030.21.000	Crediti da Aziende Socio-Sanitarie Territoriali della Regione	SAN	Fattura		1096	9/11/2017	CALL CENTER 2015	707	37	321	SAN
1.20.20.40.10.030.21.000	Crediti da Aziende Socio-Sanitarie Territoriali della Regione	SAN	Fattura		187	28/9/2018	PERSONALE A.S.A.	707	7	321	SAN
1.20.20.40.10.030.21.000	Crediti da Aziende Socio-Sanitarie Territoriali della Regione	SAN	Fattura		217	10/4/2018	CALL CENTER 2017	707	968	321	SAN
1.20.20.40.10.030.21.000	Crediti da Aziende Socio-Sanitarie Territoriali della Regione	SAN	Fattura		532	11/6/2018	RIMBORSO UTENZE	707	4	321	SAN
1.20.20.40.10.030.21.000	Crediti da Aziende Socio-Sanitarie Territoriali della Regione	SAN	Fattura		628	26/7/2018	RIMBORSO UTENZE	707	2	321	SAN
1.20.20.40.10.030.21.000	Crediti da Aziende Socio-Sanitarie Territoriali della Regione	SAN	Fattura		938	9/10/2018	CALL CENTER I SEM 2018	707	657	321	SAN
1.20.20.40.10.030.21.000	Crediti da Aziende Socio-Sanitarie Territoriali della Regione	SAN	Fattura		943	15/10/2018	RIMBORSO UTENZE	707	2	321	SAN
1.20.20.40.10.030.21.000	Crediti da Aziende Socio-Sanitarie Territoriali della Regione	SAN	Fattura		1039	30/10/2018	PREMIO OPEROSITA' DR. ISA PIPANDREA	707	18	321	SAN
1.20.20.40.10.030.21.000	Crediti da Aziende Socio-Sanitarie Territoriali della Regione	SAN	Fattura		1093	9/11/2018	PREMIO OPEROSITA' DR. ISA PALMIRONI	707	15	321	SAN
1.20.20.40.10.030.21.000	Crediti da Aziende Socio-Sanitarie Territoriali della Regione	SAN	Fattura		1094	9/11/2018	PREMIO OPEROSITA' DR. SASSA ZALEWSKA BOZENA JONANA	707	11	321	SAN
1.20.20.40.10.030.21.000	Crediti da Aziende Socio-Sanitarie Territoriali della Regione	SAN	Fattura		1133	19/11/2018	CALL CENTER III TRIM 2018	707	258	321	SAN
1.20.20.40.10.030.21.000	Crediti da Aziende Socio-Sanitarie Territoriali della Regione	SAN	Fattura		1310	21/12/2018	COSTI ANTICIPATI 2017	707	1132	321	SAN
1.20.20.40.10.030.21.000	Crediti da Aziende Socio-Sanitarie Territoriali della Regione	SAN	Altro	GDF 430/17		31/12/2016	STP FINO AL 2016	707	1916	321	SAN
1.20.20.40.10.030.21.000	Crediti da Aziende Socio-Sanitarie Territoriali della Regione	SAN	Altro	PDE		31/12/2018	COSTI ANTICIPATI 2018	707	241	321	SAN
1.20.20.40.10.030.21.000	Crediti da Aziende Socio-Sanitarie Territoriali della Regione	SAN	Nota credito	PDE		31/12/2018	CALL CENTER CONGIUGLIO SETTEMBRE 18	707	3	321	SAN
1.20.20.40.10.030.21.000	Crediti da Aziende Socio-Sanitarie Territoriali della Regione	SAN	Altro	PDE		31/12/2018	CALL CENTER IV TRIM 18	707	226	321	SAN
1.20.20.40.10.030.21.000	Crediti da Aziende Socio-Sanitarie Territoriali della Regione	SAN	Fattura	337 - 1998 - 1		16/4/1998	RECUPERO SOMME ANTICIPATE C/TERZI STIPENDI PERIS.DIP. 17 TRIMESTRE 1998	705	101	309	SAN
1.20.20.40.10.030.21.000	Crediti da Aziende Socio-Sanitarie Territoriali della Regione	SAN	Fattura	336 - 1998 - 1		16/4/1998	RECUPERO SOMME ANTICIPATE C/TERZI STIPENDI PERIS.DIP. 17 TRIMESTRE 1998	705	110	309	SAN
1.20.20.40.10.030.21.000	Crediti da Aziende Socio-Sanitarie Territoriali della Regione	SAN	Fattura	2689 - 1998 - 1		31/09/1998	RECUPERO SOMME ANTICIPATE PER STIPENDI MESI DI APR-MAG-GIU 1998 EX AZ. USL 34	705	142	309	SAN
1.20.20.40.10.030.21.000	Crediti da Aziende Socio-Sanitarie Territoriali della Regione	SAN	Fattura	2590 - 1998 - 1		31/09/1998	RECUPERO SOMME ANTICIPATE PER STIPENDI MESI DI APR-MAG-GIU 1998 EX AZ. USL 35	705	41	309	SAN
1.20.20.40.10.030.21.000	Crediti da Aziende Socio-Sanitarie Territoriali della Regione	SAN	Fattura	2629 - 1998 - 1		11/09/1998	RECUPERO SOMME ANTICIPATE C/TERZI CONTRIBUTI INDOAP FEB-GIU 98	705	49	309	SAN



1.20.20.40.10.030.21.000	Crediti da Aziende Socio-Sanitarie Territoriali della Regione	SAN	Fattura	2630 - 1938 - 1	11/01/1998	RECUPERO SOMME ANTICIPATE C/TERZI CONTRIBUTI INDAP FEB-GIU 98	705	26	309	SAN
1.20.20.40.10.030.21.000	Crediti da Aziende Socio-Sanitarie Territoriali della Regione	SAN	Fattura	2857 - 1938 - 1	1/10/1998	INIZIATIVE SPERIMENTALI TOSSICO-DIPENDENZE	705	5	309	SAN
1.20.20.40.10.030.21.000	Crediti da Aziende Socio-Sanitarie Territoriali della Regione	SAN	Fattura	3264 - 1938 - 1	27/10/1998	RECUPERO SOMME ANTICIPATE C/TERZI INPS FEB-GIU 98 AZ. USL 34	705	1	309	SAN
1.20.20.40.10.030.21.000	Crediti da Aziende Socio-Sanitarie Territoriali della Regione	SAN	Fattura	3265 - 1938 - 1	27/10/1998	RECUPERO SOMME ANTICIPATE C/TERZI INPS FEB-GIU 98 AZ. USL 33	705	1	309	SAN
1.20.20.40.10.030.21.000	Crediti da Aziende Socio-Sanitarie Territoriali della Regione	SAN	Fattura	3312 - 1938 - 1	30/10/1998	RECUPERO SOMME ANTICIPATE C/TERZI INPS LUG-SET 98 AZ. USL 34	705	79	309	SAN
1.20.20.40.10.030.21.000	Crediti da Aziende Socio-Sanitarie Territoriali della Regione	SAN	Fattura	3313 - 1938 - 1	30/10/1998	RECUPERO SOMME ANTICIPATE C/TERZI INPS LUG-SET 98 AZ. USL 35	705	13	309	SAN
1.20.20.40.10.030.21.000	Crediti da Aziende Socio-Sanitarie Territoriali della Regione	SAN	Fattura	3374 - 1938 - 1	11/11/1998	RECUPERO SOMME ANTICIPATE C/TERZI STIPENDI NOV-DIC 98	705	190	309	SAN
1.20.20.40.10.030.21.000	Crediti da Aziende Socio-Sanitarie Territoriali della Regione	SAN	Fattura	3375 - 1938 - 1	11/11/1998	RECUPERO SOMME ANTICIPATE C/TERZI STIPENDI NOV-DIC 98	705	55	309	SAN
1.20.20.40.10.030.21.000	Crediti da Aziende Socio-Sanitarie Territoriali della Regione	SAN	Fattura	4150 - 1938 - 1	31/12/1998	RECUPERO SOMME ANTICIPATE C/TERZI STIPENDI OTT-NOV-DIC 98	705	117	309	SAN
1.20.20.40.10.030.21.000	Crediti da Aziende Socio-Sanitarie Territoriali della Regione	SAN	Fattura	4155 - 1938 - 1	31/12/1998	RECUPERO SOMME ANTICIPATE C/TERZI STIPENDI OTT-NOV-DIC 98	705	12	309	SAN
1.20.20.40.10.030.21.000	Crediti da Aziende Socio-Sanitarie Territoriali della Regione	SAN	Fattura	4163 - 1938 - 1	31/12/1998	RECUPERO ANTEIPO CONTRIBUTI SU STIP. OTT-NOV-DIC 1998	705	1	309	SAN
1.20.20.40.10.030.21.000	Crediti da Aziende Socio-Sanitarie Territoriali della Regione	SAN	Fattura	4164 - 1938 - 1	31/12/1998	RECUPERO ANTEIPO CONTRIBUTI SU STIP. OTT-NOV-DIC 1998	705	29	309	SAN
1.20.20.40.10.030.21.000	Crediti da Aziende Socio-Sanitarie Territoriali della Regione	SAN	Fattura	4351 - 1938 - 2	31/12/1998	RECUPERO SOMME ANTICIPATE PER MEDICI SPECIALISTI ANNO 1998	705	35	309	SAN
1.20.20.40.10.030.21.000	Crediti da Aziende Socio-Sanitarie Territoriali della Regione	SAN	Fattura	4321 - 1938 - 3	31/12/1998	RIMBORSO CCP ANNO 1998	705	112	309	SAN
1.20.20.40.10.030.21.000	Crediti da Aziende Socio-Sanitarie Territoriali della Regione	SAN	Fattura	3986 - 1938 - 1	31/12/1998	SANZIONE ANNUA PROT. 9424 DEL 19/10/98	705	1	309	SAN
1.20.20.40.10.030.21.000	Crediti da Aziende Socio-Sanitarie Territoriali della Regione	SAN	Fattura	4348 - 1938 - 1	31/12/1998	CONGIUGLI SOMME PREST. SOCIO-SANIT. EXTRA OSPEDALIERE MALATI INUS	705	49	309	SAN
1.20.20.40.10.030.21.000	Crediti da Aziende Socio-Sanitarie Territoriali della Regione	SAN	Fattura	3940 - 1938 - 2	31/12/1998	FORNITURA ATTREZZATURE PER RNP	705	1	309	SAN
1.20.20.40.10.030.21.000	Crediti da Aziende Socio-Sanitarie Territoriali della Regione	SAN	Fattura	3 - 1999 - 1	11/2/1999	RIMBORSO SPECIALISTI AMBULATORIALI MESI DI GENNAIO 1999	705	139	309	SAN
1.20.20.40.10.030.21.000	Crediti da Aziende Socio-Sanitarie Territoriali della Regione	SAN	Fattura	84 - 1999 - 1	14/4/1999	RETTORIE DI COSTI BOLETTA GAS COMUNE DI BUSTO G. PROT. 2982	705	1	309	SAN
1.20.20.40.10.030.21.000	Crediti da Aziende Socio-Sanitarie Territoriali della Regione	SAN	Fattura	88 - 1999 - 1	16/4/1999	RETTORIE DI COSTI GAS COMUNE DI BUSTO GARCILIO PROT. 3176	705	1	309	SAN
1.20.20.40.10.030.21.000	Crediti da Aziende Socio-Sanitarie Territoriali della Regione	SAN	Fattura	342 - 1999 - 1	19/6/1999	RECUPERO SOMME ANTICIPATE C/TERZI STIPENDI PER. DIP. 13 TRIMESTRE 1998	705	1	309	SAN
1.20.20.40.10.030.21.000	Crediti da Aziende Socio-Sanitarie Territoriali della Regione	SAN	Fattura	275 - 1999 - 1	28/9/1999	RETTORIE DI COSTI COMUNE BUSTO G. GAS PROT. 6048 DEL 28/05/99	705	1	309	SAN
1.20.20.40.10.030.21.000	Crediti da Aziende Socio-Sanitarie Territoriali della Regione	SAN	Fattura	384 - 1999 - 1	5/7/1999	RETTORIE DI COSTI BOLETTE TELECOM	705	1	309	SAN
1.20.20.40.10.030.21.000	Crediti da Aziende Socio-Sanitarie Territoriali della Regione	SAN	Fattura	507 - 1999 - 1	27/7/1999	RETTORIE DI COSTI BOLETTA COMUNE BUSTO GARCILIO N. 24831	705	1	309	SAN
1.20.20.40.10.030.21.000	Crediti da Aziende Socio-Sanitarie Territoriali della Regione	SAN	Fattura	638 - 1999 - 1	10/9/1999	ORDINAZIONI FARMACIA ASL PER C.T.O. LEGNANO PRES. MAGENTA 98	705	210	309	SAN
1.20.20.40.10.030.21.000	Crediti da Aziende Socio-Sanitarie Territoriali della Regione	SAN	Fattura	985 - 1999 - 1	23/11/1999	RIMBORSO LIBERA PROF. PERSONALE CPS E LIBERA PROFESSIONE PROF. MARONI	705	48	309	SAN
1.20.20.40.10.030.21.000	Crediti da Aziende Socio-Sanitarie Territoriali della Regione	SAN	Fattura	287 - 1999 - 1	31/12/1999	STONAMI COSTI DAL BILANCIO SOCIALE 99 - NON RIMBORSO CONGIUGALE ESPERGOLOI	705	15	309	SAN
1.20.20.40.10.030.21.000	Crediti da Aziende Socio-Sanitarie Territoriali della Regione	SAN	Fattura	310 - 2000 - 1	26/1/2000	AMBULATORIALI ANNI 95-97 LETT. 1/12/99 PROT. 89924. RIMBORSO DR. ANGIOLO ANNI 95.	705	66	309	SAN
1.20.20.40.10.030.21.000	Crediti da Aziende Socio-Sanitarie Territoriali della Regione	SAN	Fattura	179 - 2000 - 1	27/2/2000	RIMBORSI PER TRASFERTE DEL 1/2/00 PROT. 9448 E 6/3/00 PROT. 21938	705	15	309	SAN
1.20.20.40.10.030.21.000	Crediti da Aziende Socio-Sanitarie Territoriali della Regione	SAN	Fattura	2948 - 2000 - 1	1/6/2000	RIMBORSO PER TRASFERTE PSICOTERAPIA ANNI 95/97 LIQUIDATO DA APRILE ANNO 99.	705	7	309	SAN
1.20.20.40.10.030.21.000	Crediti da Aziende Socio-Sanitarie Territoriali della Regione	SAN	Fattura	3006 - 2000 - 1	2/6/2000	RIMBORSO PER TRASFERTE PSICOTERAPIA ANNI 95/97 LIQUIDATO DA APRILE ANNO 99.	705	27	309	SAN
1.20.20.40.10.030.21.000	Crediti da Aziende Socio-Sanitarie Territoriali della Regione	SAN	Fattura	4172 - 2000 - 1	24/7/2000	RIMB. PRELEV. EFF. NEI DISTRETTI ANNO 1999	705	49	309	SAN
1.20.20.40.10.030.21.000	Crediti da Aziende Socio-Sanitarie Territoriali della Regione	SAN	Fattura	4453 - 2000 - 1	11/8/2000	ATTIVITA' DIPARTIMENTALE E AMM.VA PSICOLOGI E ASST. SOCIALE ANNO 1999	705	165	309	SAN
1.20.20.40.10.030.21.000	Crediti da Aziende Socio-Sanitarie Territoriali della Regione	SAN	Fattura	4163 - 2002 - 1	16/9/2002	REFUSIONE COMPETENZE DOTT. FESTA LUIGI	705	5	309	SAN
1.20.20.40.10.030.21.000	Crediti da Aziende Socio-Sanitarie Territoriali della Regione	SAN	Fattura	5190 - 2002 - 1	12/11/2002	PREMIO OPEROSITA' DR. ISA NOLI MARIA LUISA	705	12	309	SAN
1.20.20.40.10.030.21.000	Crediti da Aziende Socio-Sanitarie Territoriali della Regione	SAN	Fattura	5457 - 2002 - 1	12/12/2002	REFUSIONE PRESSIONE FORFORNATE REGIONALE E COMUNALE ANNO 2001 RELATIVA MEDICINA SERVIZIO MARZO 2002	705	19	309	SAN
1.20.20.40.10.030.21.000	Crediti da Aziende Socio-Sanitarie Territoriali della Regione	SAN	Fattura	3876 - 2002 - 1	31/12/2002	RIMBORSO RISCALDAMENTO CSE LEGNANO ANNO 2002	705	14	309	SAN
1.20.20.40.10.030.21.000	Crediti da Aziende Socio-Sanitarie Territoriali della Regione	SAN	Fattura	1876 - 2002 - 1	31/12/2002	CONVENZIONE CON A.O. ANNO 2002	705	152	309	SAN





1.20.20.40.10.030.21.000	Crediti da Aziende Socio-Sanitarie Territoriali della Regione	SAN	Fattura	321 - 2003 - 1		31/12/2003	COSTI ANTICIPATI PER CONTRO LO LEGNANO RICALZAMENTO ANNO 2003 NON ESPOSTI DA ASL	705	17	309	SAN
1.20.20.40.10.030.21.000	Crediti da Aziende Socio-Sanitarie Territoriali della Regione	SAN	Fattura	746 - 2004 - 1		18/02/2004	SISTEMAZIONE CONT. PING 42560/1998 RIMB. GASOLO COMB. ANNO 1998	705	14	309	SAN
1.20.20.40.10.030.21.000	Crediti da Aziende Socio-Sanitarie Territoriali della Regione	SAN	Fattura	3332 - 2006 - 1		9/5/2006	RIMBORSO ONERI SOSTENUTI ANNO 2005	705	5	309	SAN
1.20.20.40.10.030.21.000	Crediti da Aziende Socio-Sanitarie Territoriali della Regione	SAN	Fattura	7660 - 2006 - 1		18/9/2006	RIMBORSO TELECOM 2006	705	1	309	SAN
1.20.20.40.10.030.21.000	Crediti da Aziende Socio-Sanitarie Territoriali della Regione	SAN	Fattura	1681 - 2006 - 2		22/12/2006	STP - CHIUSO IL 31/12/2017 COME DA INDICAZIONI REGIONALI	705	11,40	309	SAN
1.20.20.40.10.030.21.000	Crediti da Aziende Socio-Sanitarie Territoriali della Regione	SAN	Fattura		62	31/12/2006	STP - CHIUSO IL 31/12/2017 COME DA INDICAZIONI REGIONALI	705	195	309	SAN
1.20.20.40.10.030.21.000	Crediti da Aziende Socio-Sanitarie Territoriali della Regione	SAN	Fattura		2392	31/12/2007	STP - CHIUSO IL 31/12/2017 COME DA INDICAZIONI REGIONALI	705	760	309	SAN
1.20.20.40.10.030.21.000	Crediti da Aziende Socio-Sanitarie Territoriali della Regione	SAN	Fattura		2363	31/12/2008	STP - CHIUSO IL 31/12/2017 COME DA INDICAZIONI REGIONALI	705	146	309	SAN
1.20.20.40.10.030.21.000	Crediti da Aziende Socio-Sanitarie Territoriali della Regione	SAN	Fattura		2365	31/12/2008	STP - CHIUSO IL 31/12/2017 COME DA INDICAZIONI REGIONALI	705	720	309	SAN
1.20.20.40.10.030.21.000	Crediti da Aziende Socio-Sanitarie Territoriali della Regione	SAN	Fattura		3148	31/12/2009	STP - CHIUSO IL 31/12/2017 COME DA INDICAZIONI REGIONALI	705	692	309	SAN
1.20.20.40.10.030.21.000	Crediti da Aziende Socio-Sanitarie Territoriali della Regione	SAN	Fattura		3152	31/12/2009	STP - CHIUSO IL 31/12/2017 COME DA INDICAZIONI REGIONALI	705	75	309	SAN
1.20.20.40.10.030.21.000	Crediti da Aziende Socio-Sanitarie Territoriali della Regione	SAN	Fattura		3317	31/12/2010	STP - CHIUSO IL 31/12/2017 COME DA INDICAZIONI REGIONALI	705	439	309	SAN
1.20.20.40.10.030.21.000	Crediti da Aziende Socio-Sanitarie Territoriali della Regione	SAN	Fattura		3384	31/12/2010	STP - CHIUSO IL 31/12/2017 COME DA INDICAZIONI REGIONALI	705	42	309	SAN
1.20.20.40.10.030.21.000	Crediti da Aziende Socio-Sanitarie Territoriali della Regione	SAN	Fattura		2835	31/12/2011	STP - CHIUSO IL 31/12/2017 COME DA INDICAZIONI REGIONALI	705	74	309	SAN
1.20.20.40.10.030.21.000	Crediti da Aziende Socio-Sanitarie Territoriali della Regione	SAN	Fattura		2839	31/12/2011	STP - CHIUSO IL 31/12/2017 COME DA INDICAZIONI REGIONALI	705	751	309	SAN
1.20.20.40.10.030.21.000	Crediti da Aziende Socio-Sanitarie Territoriali della Regione	SAN	Fattura		898	2/5/2012	importo non presente in estratto conto ASST 705	705	3	309	SAN
1.20.20.40.10.030.21.000	Crediti da Aziende Socio-Sanitarie Territoriali della Regione	SAN	Fattura		901	2/5/2012	STP - CHIUSO IL 31/12/2017 COME DA INDICAZIONI REGIONALI	705	211	309	SAN
1.20.20.40.10.030.21.000	Crediti da Aziende Socio-Sanitarie Territoriali della Regione	SAN	Fattura		1896	28/9/2012	STP - CHIUSO IL 31/12/2017 COME DA INDICAZIONI REGIONALI	705	10	309	SAN
1.20.20.40.10.030.21.000	Crediti da Aziende Socio-Sanitarie Territoriali della Regione	SAN	Nota credito		2808	31/12/2012	STP STORNO TOTALE ET 2740/12	705	461	309	SAN
1.20.20.40.10.030.21.000	Crediti da Aziende Socio-Sanitarie Territoriali della Regione	SAN	Fattura		2740	31/12/2012	STP DRG 2012 STORNATA CON INC. 2808/12 MA INGROSSATA PARZIALMENTE PER 803/17	705	580	309	SAN
1.20.20.40.10.030.21.000	Crediti da Aziende Socio-Sanitarie Territoriali della Regione	SAN	Fattura		2744	31/12/2012	STP	705	68	309	SAN
1.20.20.40.10.030.21.000	Crediti da Aziende Socio-Sanitarie Territoriali della Regione	SAN	Fattura		2809	31/12/2012	STP DRG 2012	705	560	309	SAN
1.20.20.40.10.030.21.000	Crediti da Aziende Socio-Sanitarie Territoriali della Regione	SAN	Fattura		3066	31/12/2013	STP DRG 2013	705	47	309	SAN
1.20.20.40.10.030.21.000	Crediti da Aziende Socio-Sanitarie Territoriali della Regione	SAN	Fattura		3070	31/12/2013	STP AMB 2013	705	32	309	SAN
1.20.20.40.10.030.21.000	Crediti da Aziende Socio-Sanitarie Territoriali della Regione	SAN	Fattura		2892	31/12/2014	STP DRG 2014	705	316	309	SAN
1.20.20.40.10.030.21.000	Crediti da Aziende Socio-Sanitarie Territoriali della Regione	SAN	Fattura		2895	31/12/2014	STP AMB 2014	705	88	309	SAN
1.20.20.40.10.030.21.000	Crediti da Aziende Socio-Sanitarie Territoriali della Regione	SAN	Fattura		2707	31/12/2015	STP	705	468	309	SAN
1.20.20.40.10.030.21.000	Crediti da Aziende Socio-Sanitarie Territoriali della Regione	SAN	Fattura		2714	31/12/2015	STP	705	98	309	SAN
1.20.20.40.10.030.21.000	Crediti da Aziende Socio-Sanitarie Territoriali della Regione	SAN	Fattura		1192	26/11/2016	VACCINI PDF	705	23	321	SAN
1.20.20.40.10.030.21.000	Crediti da Aziende Socio-Sanitarie Territoriali della Regione	SAN	Fattura		1350	31/12/2016	VACCINI PDF	705	2	321	SAN
1.20.20.40.10.030.21.000	Crediti da Aziende Socio-Sanitarie Territoriali della Regione	SAN	Altro	GOGE 430/17		31/12/2016	STP FNO AL 2016	705	9,98	321	SAN
1.20.20.40.10.030.21.000	Crediti da Aziende Socio-Sanitarie Territoriali della Regione	SAN	Altro	PDE		31/12/2016	COSTANTI GIPATI 2017	705	5,16	321	SAN
1.20.20.40.10.030.21.000	Crediti da Aziende Socio-Sanitarie Territoriali della Regione	SAN	Altro	PDE		31/12/2016	COSTANTI GIPATI 2018	705	63	321	SAN
1.20.20.40.10.030.21.000	Crediti da Aziende Socio-Sanitarie Territoriali della Regione	SAN	Altro	PDE		31/12/2018	VACCINI PDF (DICEMBRE 18)	705	1	321	SAN
1.20.20.40.10.030.21.000	Crediti da Aziende Socio-Sanitarie Territoriali della Regione	SAN	Altro	PDE		31/12/2018	MEDICINA SERVIZI E PSICOLOGIA (RITI CONTINUITA)	705	9	321	SAN
1.20.20.40.10.030.21.000	Crediti da Aziende Socio-Sanitarie Territoriali della Regione	SAN	Altro	PDE		31/12/2018	MEDICINA SERVIZI E PSICOLOGI 2018	705	74	321	SAN
1.20.20.40.10.030.21.000	Crediti da Aziende Socio-Sanitarie Territoriali della Regione	SAN	Altro	PDE		31/12/2018	DISINFESTAZIONI LEGNANO 2018	705	6	321	SAN
1.20.20.40.10.030.21.000	Crediti da Aziende Socio-Sanitarie Territoriali della Regione	SAN	Altro	PDE		31/12/2018	DISINFESTAZIONI LEGNANO 2018	705	6	321	SAN



1.20.20.40.10.030.21.000	Crediti da Aziende Socio-Sanitarie Territoriali della Regione	SAN	Altro	PDE		31/12/2018	DISINFESTAZIONI CLEGGIANDO 2018	705	5	321	SAN
1.20.20.40.10.030.21.000	Crediti da Aziende Socio-Sanitarie Territoriali della Regione	SAN	Altro	PDE		31/12/2018	DISINFESTAZIONI MAGENTA 2018	705	8	321	SAN
1.20.20.40.10.030.21.000	Crediti da Aziende Socio-Sanitarie Territoriali della Regione	SAN	Altro	PDE		31/12/2018	DISINFESTAZIONI AREA PAGAMENTO	705	2	321	SAN
1.20.20.40.10.030.21.000	Crediti da Aziende Socio-Sanitarie Territoriali della Regione	SAN	Altro	PDE		31/12/2018	DISINFESTAZIONI AREA PAGAMENTO	705	2	321	SAN
1.20.20.40.10.030.21.000	Crediti da Aziende Socio-Sanitarie Territoriali della Regione	SAN	Altro	PDE		31/12/2018	DISINFESTAZIONI AREA PAGAMENTO	705	5	321	SAN
1.20.20.40.10.030.21.000	Crediti da Aziende Socio-Sanitarie Territoriali della Regione	SAN	Nota crediti	PDE		31/12/2018	CALL CENTER CONGUAGLIO SETTEMBRE 18	705	-1	321	SAN
1.20.20.40.10.030.21.000	Crediti da Aziende Socio-Sanitarie Territoriali della Regione	SAN	Altro	PDE		31/12/2018	CALL CENTER IV TRIM 18	705	47	321	SAN
1.20.20.40.10.010.11.000	Crediti da Agenzie Tirocchi Salute della Regione per mobilità transregionale in comprensione	SAN	Altro	M/3		31/12/2018	MOBILITA' INTRAREGIONALE IN COMPENSAZIONE ELDO-PARE	705	83,411	321	SAN
1.20.20.40.10.030.21.000	Crediti da Aziende Socio-Sanitarie Territoriali della Regione	SAN	Fattura		1271	10/12/2018	F. NE RIGATO II TRIM 18	718	1	321	SAN
1.20.20.40.10.030.21.000	Crediti da Aziende Socio-Sanitarie Territoriali della Regione	SAN	Fattura		394 - 1998 - 1	16/6/1998	rimborsi diversi	706	120	309	SAN
1.20.20.40.10.030.21.000	Crediti da Aziende Socio-Sanitarie Territoriali della Regione	SAN	Fattura		591 - 1998 - 1	15/6/1998	rimborsi diversi	706	4	309	SAN
1.20.20.40.10.030.21.000	Crediti da Aziende Socio-Sanitarie Territoriali della Regione	SAN	Fattura		591 - 1998 - 2	15/6/1998	rimborsi diversi	706	51	309	SAN
1.20.20.40.10.030.21.000	Crediti da Aziende Socio-Sanitarie Territoriali della Regione	SAN	Fattura		676 - 1998 - 3	22/6/1998	rimborsi diversi	706	2	309	SAN
1.20.20.40.10.030.21.000	Crediti da Aziende Socio-Sanitarie Territoriali della Regione	SAN	Fattura		675 - 1998 - 1	22/6/1998	rimborsi diversi	706	40	309	SAN
1.20.20.40.10.030.21.000	Crediti da Aziende Socio-Sanitarie Territoriali della Regione	SAN	Fattura		825 - 1998 - 1	16/6/1998	rimborsi diversi	706	4	309	SAN
1.20.20.40.10.030.21.000	Crediti da Aziende Socio-Sanitarie Territoriali della Regione	SAN	Fattura		1150 - 1998 - 2	10/7/1998	rimborsi diversi	706	7	309	SAN
1.20.20.40.10.030.21.000	Crediti da Aziende Socio-Sanitarie Territoriali della Regione	SAN	Fattura		1150 - 1998 - 1	10/7/1998	rimborsi diversi	706	29	309	SAN
1.20.20.40.10.030.21.000	Crediti da Aziende Socio-Sanitarie Territoriali della Regione	SAN	Fattura		2586 - 1998 - 1	31/9/1998	rimborsi diversi	706	200	309	SAN
1.20.20.40.10.030.21.000	Crediti da Aziende Socio-Sanitarie Territoriali della Regione	SAN	Fattura		2604 - 1998 - 1	3/9/1998	rimborsi diversi	706	13	309	SAN
1.20.20.40.10.030.21.000	Crediti da Aziende Socio-Sanitarie Territoriali della Regione	SAN	Fattura		2627 - 1998 - 1	11/9/1998	rimborsi diversi	706	65	309	SAN
1.20.20.40.10.030.21.000	Crediti da Aziende Socio-Sanitarie Territoriali della Regione	SAN	Fattura		2652 - 1998 - 1	27/9/1998	rimborsi diversi	706	1	309	SAN
1.20.20.40.10.030.21.000	Crediti da Aziende Socio-Sanitarie Territoriali della Regione	SAN	Fattura		3372 - 1998 - 1	11/11/1998	rimborsi diversi	706	1	309	SAN
1.20.20.40.10.030.21.000	Crediti da Aziende Socio-Sanitarie Territoriali della Regione	SAN	Fattura		4383 - 1998 - 1	31/12/1998	rimborsi diversi	706	6	309	SAN
1.20.20.40.10.030.21.000	Crediti da Aziende Socio-Sanitarie Territoriali della Regione	SAN	Fattura		4162 - 1998 - 1	31/12/1998	rimborsi diversi	706	3	309	SAN
1.20.20.40.10.030.21.000	Crediti da Aziende Socio-Sanitarie Territoriali della Regione	SAN	Fattura		4156 - 1998 - 1	31/12/1998	rimborsi diversi	706	13	309	SAN
1.20.20.40.10.030.21.000	Crediti da Aziende Socio-Sanitarie Territoriali della Regione	SAN	Fattura		4350 - 1998 - 1	31/12/1998	QUOTE SUMAI ANNO 1998	706	645	309	SAN
1.20.20.40.10.030.21.000	Crediti da Aziende Socio-Sanitarie Territoriali della Regione	SAN	Fattura		4350 - 1998 - 2	31/12/1998	rimborsi diversi	706	13	309	SAN
1.20.20.40.10.030.21.000	Crediti da Aziende Socio-Sanitarie Territoriali della Regione	SAN	Fattura		3944 - 1998 - 1	31/12/1998	rimborsi diversi	706	42	309	SAN
1.20.20.40.10.030.21.000	Crediti da Aziende Socio-Sanitarie Territoriali della Regione	SAN	Fattura		3945 - 1998 - 2	31/12/1998	rimborsi diversi	706	33	309	SAN
1.20.20.40.10.030.21.000	Crediti da Aziende Socio-Sanitarie Territoriali della Regione	SAN	Fattura		3943 - 1998 - 1	31/12/1998	rimborsi diversi	706	50	309	SAN
1.20.20.40.10.030.21.000	Crediti da Aziende Socio-Sanitarie Territoriali della Regione	SAN	Fattura		3942 - 1998 - 1	31/12/1998	rimborsi diversi	706	54	309	SAN
1.20.20.40.10.030.21.000	Crediti da Aziende Socio-Sanitarie Territoriali della Regione	SAN	Fattura		4441 - 1998 - 1	31/12/1998	rimborsi diversi	706	9	309	SAN
1.20.20.40.10.030.21.000	Crediti da Aziende Socio-Sanitarie Territoriali della Regione	SAN	Fattura		3941 - 1998 - 1	31/12/1998	rimborsi diversi	706	77	309	SAN
1.20.20.40.10.030.21.000	Crediti da Aziende Socio-Sanitarie Territoriali della Regione	SAN	Fattura		4347 - 1998 - 1	31/12/1998	rimborsi diversi	706	143	309	SAN
1.20.20.40.10.030.21.000	Crediti da Aziende Socio-Sanitarie Territoriali della Regione	SAN	Fattura		4 - 1999 - 1	19/9/1999	rimborsi diversi	706	8	309	SAN
1.20.20.40.10.030.21.000	Crediti da Aziende Socio-Sanitarie Territoriali della Regione	SAN	Fattura		2648 - 1999 - 1	25/6/1999	rimborsi diversi	706	2	309	SAN
1.20.20.40.10.030.21.000	Crediti da Aziende Socio-Sanitarie Territoriali della Regione	SAN	Fattura		386 - 1999 - 1	5/7/1999	rimborsi diversi	706	2	309	SAN
1.20.20.40.10.030.21.000	Crediti da Aziende Socio-Sanitarie Territoriali della Regione	SAN	Fattura		525 - 1999 - 1	4/9/1999	rimborsi diversi	706	3	309	SAN



1.20.20.40.10.030.21.000	Crediti da Aziende Socio-Sanitarie Territoriali della Regione	SAN	Fattura	616 - 1999 - 1		9/9/1999	rimborso diversi		706	2	309		SAN
1.20.20.40.10.030.21.000	Crediti da Aziende Socio-Sanitarie Territoriali della Regione	SAN	Fattura	6341 - 1999 - 3		11/10/1999	rimborso diversi		706	1	309		SAN
1.20.20.40.10.030.21.000	Crediti da Aziende Socio-Sanitarie Territoriali della Regione	SAN	Fattura	6341 - 1999 - 5		11/10/1999	rimborso diversi		706	3	309		SAN
1.20.20.40.10.030.21.000	Crediti da Aziende Socio-Sanitarie Territoriali della Regione	SAN	Fattura	6344 - 1999 - 1		14/12/1999	rimborso diversi		706	3	309		SAN
1.20.20.40.10.030.21.000	Crediti da Aziende Socio-Sanitarie Territoriali della Regione	SAN	Fattura	6539 - 1999 - 1		20/12/1999	RIMBORSI X ATTIVITA' SNOG/TE DA ORS		706	21	309		SAN
1.20.20.40.10.030.21.000	Crediti da Aziende Socio-Sanitarie Territoriali della Regione	SAN	Fattura	1354 - 1999 - 1		31/12/1999	rimborso diversi		706	3	309		SAN
1.20.20.40.10.030.21.000	Crediti da Aziende Socio-Sanitarie Territoriali della Regione	SAN	Fattura	238 - 1999 - 1		31/12/1999	rimborso diversi		706	6	309		SAN
1.20.20.40.10.030.21.000	Crediti da Aziende Socio-Sanitarie Territoriali della Regione	SAN	Fattura	511 - 2000 - 1		3/2/2000	rimborso diversi		706	49	309		SAN
1.20.20.40.10.030.21.000	Crediti da Aziende Socio-Sanitarie Territoriali della Regione	SAN	Fattura	1004 - 2000 - 3		29/2/2000	rimborso diversi		706	7	309		SAN
1.20.20.40.10.030.21.000	Crediti da Aziende Socio-Sanitarie Territoriali della Regione	SAN	Fattura	2004 - 2000 - 4		29/2/2000	rimborso diversi		706	1	309		SAN
1.20.20.40.10.030.21.000	Crediti da Aziende Socio-Sanitarie Territoriali della Regione	SAN	Fattura	2995 - 2000 - 1		1/6/2000	rimborso diversi		706	18	309		SAN
1.20.20.40.10.030.21.000	Crediti da Aziende Socio-Sanitarie Territoriali della Regione	SAN	Fattura	3182 - 2000 - 1		12/6/2000	rimborso diversi		706	18	309		SAN
1.20.20.40.10.030.21.000	Crediti da Aziende Socio-Sanitarie Territoriali della Regione	SAN	Fattura	4171 - 2000 - 1		24/7/2000	RIMBORSO PRELEVII EFFETTUATI NEI DI		706	150	309		SAN
1.20.20.40.10.030.21.000	Crediti da Aziende Socio-Sanitarie Territoriali della Regione	SAN	Fattura	5956 - 2000 - 1		31/7/2000	PROTESSIO D'AZCOTU URIMANO - MONIT		706	4	309		SAN
1.20.20.40.10.030.21.000	Crediti da Aziende Socio-Sanitarie Territoriali della Regione	SAN	Fattura	4654 - 2000 - 1		11/8/2000	rimborso diversi		706	138	309		SAN
1.20.20.40.10.030.21.000	Crediti da Aziende Socio-Sanitarie Territoriali della Regione	SAN	Fattura	43 - 2001 - 1		22/1/2001	rimborso diversi		706	7	309		SAN
1.20.20.40.10.030.21.000	Crediti da Aziende Socio-Sanitarie Territoriali della Regione	SAN	Fattura	508 - 2001 - 1		31/2/2001	rimborso diversi		706	6	309		SAN
1.20.20.40.10.030.21.000	Crediti da Aziende Socio-Sanitarie Territoriali della Regione	SAN	Fattura	5888 - 2001 - 1		19/11/2001	rimborso diversi		706	23	309		SAN
1.20.20.40.10.030.21.000	Crediti da Aziende Socio-Sanitarie Territoriali della Regione	SAN	Fattura	7734 - 2001 - 1		31/12/2001	rimborso diversi		706	7	309		SAN
1.20.20.40.10.030.21.000	Crediti da Aziende Socio-Sanitarie Territoriali della Regione	SAN	Fattura	7736 - 2001 - 1		31/12/2001	rimborso diversi		706	8	309		SAN
1.20.20.40.10.030.21.000	Crediti da Aziende Socio-Sanitarie Territoriali della Regione	SAN	Fattura	2135 - 2001 - 1		31/12/2001	rimborso diversi		706	29	309		SAN
1.20.20.40.10.030.21.000	Crediti da Aziende Socio-Sanitarie Territoriali della Regione	SAN	Fattura	1879 - 2002 - 1		31/12/2002	rimborso diversi		706	11	309		SAN
1.20.20.40.10.030.21.000	Crediti da Aziende Socio-Sanitarie Territoriali della Regione	SAN	Fattura	1877 - 2002 - 1		31/12/2002	rimborso diversi		706	250	309		SAN
1.20.20.40.10.030.21.000	Crediti da Aziende Socio-Sanitarie Territoriali della Regione	SAN	Fattura	161 - 2003 - 1		5/2/2003	rimborso diversi		706	73	309		SAN
1.20.20.40.10.030.21.000	Crediti da Aziende Socio-Sanitarie Territoriali della Regione	SAN	Fattura	809 - 2004 - 1		17/5/2004	PRELEVII EFFETTUATI X C/AZIENDA SAL		706	5	309		SAN
1.20.20.40.10.030.21.000	Crediti da Aziende Socio-Sanitarie Territoriali della Regione	SAN	Fattura	267 - 2005 - 1		22/2/2005	UTENZE ANTICIPATE AGI ANNO 2rimborso diversi/rimborso diversi RHO		706	2	309		SAN
1.20.20.40.10.030.21.000	Crediti da Aziende Socio-Sanitarie Territoriali della Regione	SAN	Fattura	652 - 2005 - 1		9/6/2005	PRELEVII EFFETTUATI DA PERSONALE		706	3	309		SAN
1.20.20.40.10.030.21.000	Crediti da Aziende Socio-Sanitarie Territoriali della Regione	SAN	Fattura	640 - 2006 - 1		19/6/2006	rimborso diversi		706	2	309		SAN
1.20.20.40.10.030.21.000	Crediti da Aziende Socio-Sanitarie Territoriali della Regione	SAN	Fattura		6	22/2/2007	rimborso diversi		706	10	309		SAN
1.20.20.40.10.030.21.000	Crediti da Aziende Socio-Sanitarie Territoriali della Regione	SAN	Fattura		2899	11/7/2007	rimborso diversi		706	7	309		SAN
1.20.20.40.10.030.21.000	Crediti da Aziende Socio-Sanitarie Territoriali della Regione	SAN	Fattura		30	18/3/2008	rimborso diversi		706	1	309		SAN
1.20.20.40.10.030.21.000	Crediti da Aziende Socio-Sanitarie Territoriali della Regione	SAN	Fattura		34	19/1/2008	rimborso diversi		706	3	309		SAN
1.20.20.40.10.030.21.000	Crediti da Aziende Socio-Sanitarie Territoriali della Regione	SAN	Fattura		36	19/3/2008	rimborso diversi		706	3	309		SAN
1.20.20.40.10.030.21.000	Crediti da Aziende Socio-Sanitarie Territoriali della Regione	SAN	Fattura		154	4/11/2008	rimborso diversi		706	1	309		SAN
1.20.20.40.10.030.21.000	Crediti da Aziende Socio-Sanitarie Territoriali della Regione	SAN	Fattura		156	5/11/2008	rimborso diversi		706	5	309		SAN
1.20.20.40.10.030.21.000	Crediti da Aziende Socio-Sanitarie Territoriali della Regione	SAN	Fattura		2366	31/12/2008	rimborso diversi		706	50	309		SAN
1.20.20.40.10.030.21.000	Crediti da Aziende Socio-Sanitarie Territoriali della Regione	SAN	Fattura		214	31/12/2008	rimborso diversi		706	3	309		SAN
1.20.20.40.10.030.21.000	Crediti da Aziende Socio-Sanitarie Territoriali della Regione	SAN	Fattura		4715	12/9/2009	rimborso diversi		706	127	309		SAN





1.20.20.40.10.030.21.000	Crediti da Aziende Socio-Sanitarie Territoriali della Regione	SAN	Fattura	2751	18/11/2016	rimborsi diversi		706	25	309		SAN
1.20.20.40.10.030.21.000	Crediti da Aziende Socio-Sanitarie Territoriali della Regione	SAN	Fattura	8924	3/12/2016	rimborsi diversi		706	3	309		SAN
1.20.20.40.10.030.21.000	Crediti da Aziende Socio-Sanitarie Territoriali della Regione	SAN	Fattura	9108	3/12/2016	rimborsi diversi		706	2	309		SAN
1.20.20.40.10.030.21.000	Crediti da Aziende Socio-Sanitarie Territoriali della Regione	SAN	Fattura	9334	3/12/2016	rimborsi diversi		706	1	309		SAN
1.20.20.40.10.030.21.000	Crediti da Aziende Socio-Sanitarie Territoriali della Regione	SAN	Fattura	3316	31/12/2016	rimborsi diversi		706	292	309		SAN
1.20.20.40.10.030.21.000	Crediti da Aziende Socio-Sanitarie Territoriali della Regione	SAN	Fattura	3385	31/12/2016	rimborsi diversi		706	7	309		SAN
1.20.20.40.10.030.21.000	Crediti da Aziende Socio-Sanitarie Territoriali della Regione	SAN	Fattura	153	31/12/2016	rimborsi diversi		706	6	309		SAN
1.20.20.40.10.030.21.000	Crediti da Aziende Socio-Sanitarie Territoriali della Regione	SAN	Fattura	30	18/9/2016	rimborsi diversi		706	2	309		SAN
1.20.20.40.10.030.21.000	Crediti da Aziende Socio-Sanitarie Territoriali della Regione	SAN	Fattura	212	20/1/2016	rimborsi diversi		706	2	309		SAN
1.20.20.40.10.030.21.000	Crediti da Aziende Socio-Sanitarie Territoriali della Regione	SAN	Fattura	751	25/2/2016	rimborsi diversi		706	11	309		SAN
1.20.20.40.10.030.21.000	Crediti da Aziende Socio-Sanitarie Territoriali della Regione	SAN	Fattura	1262	9/2/2016	rimborsi diversi		706	5	309		SAN
1.20.20.40.10.030.21.000	Crediti da Aziende Socio-Sanitarie Territoriali della Regione	SAN	Fattura	1342	15/2/2016	rimborsi diversi		706	3	309		SAN
1.20.20.40.10.030.21.000	Crediti da Aziende Socio-Sanitarie Territoriali della Regione	SAN	Fattura	1530	15/2/2016	rimborsi diversi		706	2	309		SAN
1.20.20.40.10.030.21.000	Crediti da Aziende Socio-Sanitarie Territoriali della Regione	SAN	Fattura	19	22/2/2016	rimborsi diversi		706	3	309		SAN
1.20.20.40.10.030.21.000	Crediti da Aziende Socio-Sanitarie Territoriali della Regione	SAN	Fattura	2223	28/2/2016	CAL CENTER ARIANO 2 rimborsi diversi 1 rimborsi diversi		706	45	309		SAN
1.20.20.40.10.030.21.000	Crediti da Aziende Socio-Sanitarie Territoriali della Regione	SAN	Fattura	1424	23/3/2016	MESITE FISCALI		706	1	308		SAN
1.20.20.40.10.030.21.000	Crediti da Aziende Socio-Sanitarie Territoriali della Regione	SAN	Fattura	46	15/4/2016	rimborsi diversi		706	3	309		SAN
1.20.20.40.10.030.21.000	Crediti da Aziende Socio-Sanitarie Territoriali della Regione	SAN	Fattura	4777	11/6/2016	rimborsi diversi		706	3	309		SAN
1.20.20.40.10.030.21.000	Crediti da Aziende Socio-Sanitarie Territoriali della Regione	SAN	Fattura	4971	11/6/2016	rimborsi diversi		706	2	309		SAN
1.20.20.40.10.030.21.000	Crediti da Aziende Socio-Sanitarie Territoriali della Regione	SAN	Fattura	56	13/6/2016	rimborsi diversi		706	3	309		SAN
1.20.20.40.10.030.21.000	Crediti da Aziende Socio-Sanitarie Territoriali della Regione	SAN	Fattura	71	5/7/2016	rimborsi diversi		706	1	309		SAN
1.20.20.40.10.030.21.000	Crediti da Aziende Socio-Sanitarie Territoriali della Regione	SAN	Fattura	8022	22/8/2016	rimborsi diversi		706	10	309		SAN
1.20.20.40.10.030.21.000	Crediti da Aziende Socio-Sanitarie Territoriali della Regione	SAN	Fattura	8092	25/8/2016	rimborsi diversi		706	8	309		SAN
1.20.20.40.10.030.21.000	Crediti da Aziende Socio-Sanitarie Territoriali della Regione	SAN	Fattura	8881	8/9/2016	rimborsi diversi		706	2	309		SAN
1.20.20.40.10.030.21.000	Crediti da Aziende Socio-Sanitarie Territoriali della Regione	SAN	Fattura	9562	16/9/2016	rimborsi diversi		706	10	309		SAN
1.20.20.40.10.030.21.000	Crediti da Aziende Socio-Sanitarie Territoriali della Regione	SAN	Fattura	9593	16/9/2016	rimborsi diversi		706	6	309		SAN
1.20.20.40.10.030.21.000	Crediti da Aziende Socio-Sanitarie Territoriali della Regione	SAN	Fattura	9564	16/9/2016	rimborsi diversi		706	6	309		SAN
1.20.20.40.10.030.21.000	Crediti da Aziende Socio-Sanitarie Territoriali della Regione	SAN	Fattura	9566	16/9/2016	rimborsi diversi		706	2	309		SAN
1.20.20.40.10.030.21.000	Crediti da Aziende Socio-Sanitarie Territoriali della Regione	SAN	Fattura	9767	19/9/2016	rimborsi diversi		706	2	309		SAN
1.20.20.40.10.030.21.000	Crediti da Aziende Socio-Sanitarie Territoriali della Regione	SAN	Fattura	10273	24/10/2016	rimborsi diversi		706	16	309		SAN
1.20.20.40.10.030.21.000	Crediti da Aziende Socio-Sanitarie Territoriali della Regione	SAN	Fattura	10384	24/10/2016	rimborsi diversi		706	1	309		SAN
1.20.20.40.10.030.21.000	Crediti da Aziende Socio-Sanitarie Territoriali della Regione	SAN	Fattura	11122	22/11/2016	rimborsi diversi		706	1	309		SAN
1.20.20.40.10.030.21.000	Crediti da Aziende Socio-Sanitarie Territoriali della Regione	SAN	Fattura	4024	15/12/2016	rimborsi diversi		706	1	309		SAN
1.20.20.40.10.030.21.000	Crediti da Aziende Socio-Sanitarie Territoriali della Regione	SAN	Fattura	11924	20/12/2016	rimborsi diversi		706	30	309		SAN
1.20.20.40.10.030.21.000	Crediti da Aziende Socio-Sanitarie Territoriali della Regione	SAN	Fattura	137	30/12/2016	Zimborsi diversi11 RIMBUUTENZE ANTIC. ACQUA LUCE FULGURADANA		706	1	309		SAN
1.20.20.40.10.030.21.000	Crediti da Aziende Socio-Sanitarie Territoriali della Regione	SAN	Fattura	2837	31/12/2016	rimborsi diversi		706	8	309		SAN
1.20.20.40.10.030.21.000	Crediti da Aziende Socio-Sanitarie Territoriali della Regione	SAN	Fattura	2838	31/12/2016	rimborsi diversi		706	471	309		SAN
1.20.20.40.10.030.21.000	Crediti da Aziende Socio-Sanitarie Territoriali della Regione	SAN	Fattura	3269	23/4/2017	rimborsi diversi11 RIMBUORSO PAG. SPEGNTE BAKONCHELLI -ARRIGIONI		706	110	309		SAN





1.20.20.40.10.030.21.000	Crediti da Aziende Socio-Sanitarie Territoriali della Regione	SAN	Fattura	888	2/5/2012	rimborsi diversi		706	9	309		SAN
1.20.20.40.10.030.21.000	Crediti da Aziende Socio-Sanitarie Territoriali della Regione	SAN	Fattura	2381	16/11/2002	rimborsi diversi		706	6	309		SAN
1.20.20.40.10.030.21.000	Crediti da Aziende Socio-Sanitarie Territoriali della Regione	SAN	Fattura	2739	18/11/2004	rimborsi diversi		706	321	309		SAN
1.20.20.40.10.030.21.000	Crediti da Aziende Socio-Sanitarie Territoriali della Regione	SAN	Fattura	2743	18/11/2004	rimborsi diversi		706	14	309		SAN
1.20.20.40.10.030.21.000	Crediti da Aziende Socio-Sanitarie Territoriali della Regione	SAN	Fattura	1763	21/1/2003	Zimborsi diversi12 RIMB PAGAMENTI ANTICIPATI D.R.A. MANNARDI		706	42	309		SAN
1.20.20.40.10.030.21.000	Crediti da Aziende Socio-Sanitarie Territoriali della Regione	SAN	Fattura	728	30/10/2003	rimborsi diversi		706	1	309		SAN
1.20.20.40.10.030.21.000	Crediti da Aziende Socio-Sanitarie Territoriali della Regione	SAN	Fattura	747	27/11/2003	rimborsi diversi		706	1	309		SAN
1.20.20.40.10.030.21.000	Crediti da Aziende Socio-Sanitarie Territoriali della Regione	SAN	Fattura	749	27/11/2003	rimborsi diversi		706	3	309		SAN
1.20.20.40.10.030.21.000	Crediti da Aziende Socio-Sanitarie Territoriali della Regione	SAN	Fattura	7282	16/12/2003	rimborsi diversi		706	6	309		SAN
1.20.20.40.10.030.21.000	Crediti da Aziende Socio-Sanitarie Territoriali della Regione	SAN	Fattura	3065	31/12/2003	rimborsi diversi		706	51	309		SAN
1.20.20.40.10.030.21.000	Crediti da Aziende Socio-Sanitarie Territoriali della Regione	SAN	Fattura	3071	31/12/2003	rimborsi diversi		706	20	309		SAN
1.20.20.40.10.030.21.000	Crediti da Aziende Socio-Sanitarie Territoriali della Regione	SAN	Fattura	2166	24/1/2004	rimborsi diversi		706	3	309		SAN
1.20.20.40.10.030.21.000	Crediti da Aziende Socio-Sanitarie Territoriali della Regione	SAN	Fattura	267	24/1/2004	rimborsi diversi		706	2	309		SAN
1.20.20.40.10.030.21.000	Crediti da Aziende Socio-Sanitarie Territoriali della Regione	SAN	Fattura	3	30/1/2004	rimborsi diversi		706	3	309		SAN
1.20.20.40.10.030.21.000	Crediti da Aziende Socio-Sanitarie Territoriali della Regione	SAN	Fattura	1574	11/9/2004	CALL CENTER GENNAIO/SETTEMBRE Zimborsi diversi13		706	255	309		SAN
1.20.20.40.10.030.21.000	Crediti da Aziende Socio-Sanitarie Territoriali della Regione	SAN	Fattura	72	24/3/2004	rimborsi diversi		706	3	309		SAN
1.20.20.40.10.030.21.000	Crediti da Aziende Socio-Sanitarie Territoriali della Regione	SAN	Fattura	2077	7/4/2014	CALL CENTER OTTOBRE/DICEMBRE Zimborsi diversi13		706	81	309		SAN
1.20.20.40.10.030.21.000	Crediti da Aziende Socio-Sanitarie Territoriali della Regione	SAN	Fattura	1319	16/4/2004	rimborsi diversi		706	1	309		SAN
1.20.20.40.10.030.21.000	Crediti da Aziende Socio-Sanitarie Territoriali della Regione	SAN	Fattura	2476	28/4/2004	CALL CENTER NOVEMBRE/DICEMBRE Zimborsi diversi13		706	12	309		SAN
1.20.20.40.10.030.21.000	Crediti da Aziende Socio-Sanitarie Territoriali della Regione	SAN	Fattura	2477	28/4/2004	CALL CENTER AGOSTO/DICEMBRE Zimborsi diversi12		706	28	309		SAN
1.20.20.40.10.030.21.000	Crediti da Aziende Socio-Sanitarie Territoriali della Regione	SAN	Fattura	2339	8/5/2014	CALL CENTER GENNAIO Zimborsi diversi13		706	7	309		SAN
1.20.20.40.10.030.21.000	Crediti da Aziende Socio-Sanitarie Territoriali della Regione	SAN	Fattura	1432	20/5/2004	rimborsi diversi		706	1	309		SAN
1.20.20.40.10.030.21.000	Crediti da Aziende Socio-Sanitarie Territoriali della Regione	SAN	Fattura	151	3/6/2004	rimborsi diversi		706	1	309		SAN
1.20.20.40.10.030.21.000	Crediti da Aziende Socio-Sanitarie Territoriali della Regione	SAN	Fattura	1721	12/6/2004	rimborsi diversi		706	1	309		SAN
1.20.20.40.10.030.21.000	Crediti da Aziende Socio-Sanitarie Territoriali della Regione	SAN	Fattura	3043	12/6/2004	rimborsi diversi		706	18	309		SAN
1.20.20.40.10.030.21.000	Crediti da Aziende Socio-Sanitarie Territoriali della Regione	SAN	Fattura	276	10/7/2004	rimborsi diversi		706	1	309		SAN
1.20.20.40.10.030.21.000	Crediti da Aziende Socio-Sanitarie Territoriali della Regione	SAN	Fattura	2208	16/7/2004	rimborsi diversi		706	1	309		SAN
1.20.20.40.10.030.21.000	Crediti da Aziende Socio-Sanitarie Territoriali della Regione	SAN	Fattura	3716	28/7/2004	rimborsi diversi		706	9	309		SAN
1.20.20.40.10.030.21.000	Crediti da Aziende Socio-Sanitarie Territoriali della Regione	SAN	Fattura	2886	24/9/2004	rimborsi diversi		706	1	309		SAN
1.20.20.40.10.030.21.000	Crediti da Aziende Socio-Sanitarie Territoriali della Regione	SAN	Fattura	2897	24/9/2004	rimborsi diversi		706	1	309		SAN
1.20.20.40.10.030.21.000	Crediti da Aziende Socio-Sanitarie Territoriali della Regione	SAN	Fattura	3095	13/10/2004	rimborsi diversi		706	1	309		SAN
1.20.20.40.10.030.21.000	Crediti da Aziende Socio-Sanitarie Territoriali della Regione	SAN	Fattura	469	23/10/2004	rimborsi diversi		706	1	309		SAN
1.20.20.40.10.030.21.000	Crediti da Aziende Socio-Sanitarie Territoriali della Regione	SAN	Fattura	472	20/11/2004	rimborsi diversi		706	3	309		SAN
1.20.20.40.10.030.21.000	Crediti da Aziende Socio-Sanitarie Territoriali della Regione	SAN	Fattura	473	20/11/2004	rimborsi diversi		706	1	309		SAN
1.20.20.40.10.030.21.000	Crediti da Aziende Socio-Sanitarie Territoriali della Regione	SAN	Fattura	6022	31/12/2004	rimborsi diversi		706	3	309		SAN
1.20.20.40.10.030.21.000	Crediti da Aziende Socio-Sanitarie Territoriali della Regione	SAN	Fattura	2897	31/12/2004	rimborsi diversi		706	107	309		SAN
1.20.20.40.10.030.21.000	Crediti da Aziende Socio-Sanitarie Territoriali della Regione	SAN	Fattura	2886	31/12/2004	STP AMB2 rimborsi diversi14		706	37	309		SAN
1.20.20.40.10.030.21.000	Crediti da Aziende Socio-Sanitarie Territoriali della Regione	SAN	Fattura	2958	31/12/2004	rimborsi diversi		706	6	309		SAN





1.20.20.40.10.030.21.000	Crediti da Aziende Socio-Sanitarie Territoriali della Regione	SAN	Fattura	1	30/1/2015	rimborsi diversi		706	3	309		SAN
1.20.20.40.10.030.21.000	Crediti da Aziende Socio-Sanitarie Territoriali della Regione	SAN	Fattura	1184	23/2/2015	RECUPERO NOC TIRANICHE 2rimborsi diversi14		706	199	309		SAN
1.20.20.40.10.030.21.000	Crediti da Aziende Socio-Sanitarie Territoriali della Regione	SAN	Fattura	75	20/2/2015	rimborsi diversi		706	3	309		SAN
1.20.20.40.10.030.21.000	Crediti da Aziende Socio-Sanitarie Territoriali della Regione	SAN	Fattura	236	8/4/2015	rimborsi diversi		706	7	309		SAN
1.20.20.40.10.030.21.000	Crediti da Aziende Socio-Sanitarie Territoriali della Regione	SAN	Fattura	262	20/4/2015	CALL CENTER ANNO 2rimborsi diversi14		706	304	309		SAN
1.20.20.40.10.030.21.000	Crediti da Aziende Socio-Sanitarie Territoriali della Regione	SAN	Fattura	352	7/5/2015	rimborsi diversi		706	36	309		SAN
1.20.20.40.10.030.21.000	Crediti da Aziende Socio-Sanitarie Territoriali della Regione	SAN	Fattura	27	19/9/2015	rimborsi diversi		706	1	309		SAN
1.20.20.40.10.030.21.000	Crediti da Aziende Socio-Sanitarie Territoriali della Regione	SAN	Fattura	75	20/9/2015	rimborsi diversi		706	1	309		SAN
1.20.20.40.10.030.21.000	Crediti da Aziende Socio-Sanitarie Territoriali della Regione	SAN	Fattura	581	27/7/2015	rimborsi diversi		706	27	309		SAN
1.20.20.40.10.030.21.000	Crediti da Aziende Socio-Sanitarie Territoriali della Regione	SAN	Fattura	631	18/8/2015	rimborsi diversi		706	6	309		SAN
1.20.20.40.10.030.21.000	Crediti da Aziende Socio-Sanitarie Territoriali della Regione	SAN	Fattura	632	19/8/2015	rimborsi diversi		706	7	309		SAN
1.20.20.40.10.030.21.000	Crediti da Aziende Socio-Sanitarie Territoriali della Regione	SAN	Fattura	633	18/8/2015	rimborsi diversi		706	9	309		SAN
1.20.20.40.10.030.21.000	Crediti da Aziende Socio-Sanitarie Territoriali della Regione	SAN	Fattura	684	18/8/2015	rimborsi diversi		706	4	309		SAN
1.20.20.40.10.030.21.000	Crediti da Aziende Socio-Sanitarie Territoriali della Regione	SAN	Fattura	741	26/8/2015	rimborsi diversi		706	18	309		SAN
1.20.20.40.10.030.21.000	Crediti da Aziende Socio-Sanitarie Territoriali della Regione	SAN	Fattura	1245	4/11/2015	rimborsi diversi		706	18	309		SAN
1.20.20.40.10.030.21.000	Crediti da Aziende Socio-Sanitarie Territoriali della Regione	SAN	Fattura	1327	4/12/2015	CALL CENTER SEMESTRE 2rimborsi diversi15		706	188	309		SAN
1.20.20.40.10.030.21.000	Crediti da Aziende Socio-Sanitarie Territoriali della Regione	SAN	Fattura	2788	31/12/2015	rimborsi diversi		706	210	309		SAN
1.20.20.40.10.030.21.000	Crediti da Aziende Socio-Sanitarie Territoriali della Regione	SAN	Fattura	2726	31/12/2015	rimborsi diversi		706	27	309		SAN
1.20.20.40.10.030.21.000	Crediti da Aziende Socio-Sanitarie Territoriali della Regione	SAN	Fattura	2383	9/11/2016	rimborsi diversi		706	32	309		SAN
1.20.20.40.10.030.21.000	Crediti da Aziende Socio-Sanitarie Territoriali della Regione	SAN	Fattura	2555	9/11/2016	rimborsi diversi		706	4	309		SAN
1.20.20.40.10.030.21.000	Crediti da Aziende Socio-Sanitarie Territoriali della Regione	SAN	Fattura	2589	9/11/2016	rimborsi diversi		706	1	309		SAN
1.20.20.40.10.030.21.000	Crediti da Aziende Socio-Sanitarie Territoriali della Regione	SAN	Fattura	2592	9/11/2016	rimborsi diversi		706	3	309		SAN
1.20.20.40.10.030.21.000	Crediti da Aziende Socio-Sanitarie Territoriali della Regione	SAN	Fattura	2594	10/11/2016	rimborsi diversi		706	21	309		SAN
1.20.20.40.10.030.21.000	Crediti da Aziende Socio-Sanitarie Territoriali della Regione	SAN	Fattura	2596	10/11/2016	rimborsi diversi		706	3	309		SAN
1.20.20.40.10.030.21.000	Crediti da Aziende Socio-Sanitarie Territoriali della Regione	SAN	Fattura	2598	10/11/2016	rimborsi diversi		706	4	309		SAN
1.20.20.40.10.030.21.000	Crediti da Aziende Socio-Sanitarie Territoriali della Regione	SAN	Fattura	2600	10/11/2016	rimborsi diversi		706	33	309		SAN
1.20.20.40.10.030.21.000	Crediti da Aziende Socio-Sanitarie Territoriali della Regione	SAN	Fattura	2602	10/11/2016	rimborsi diversi		706	2	309		SAN
1.20.20.40.10.030.21.000	Crediti da Aziende Socio-Sanitarie Territoriali della Regione	SAN	Fattura	2604	10/11/2016	rimborsi diversi		706	13	309		SAN
1.20.20.40.10.030.21.000	Crediti da Aziende Socio-Sanitarie Territoriali della Regione	SAN	Fattura	2606	10/11/2016	rimborsi diversi		706	5	309		SAN
1.20.20.40.10.030.21.000	Crediti da Aziende Socio-Sanitarie Territoriali della Regione	SAN	Fattura	2608	10/11/2016	rimborsi diversi		706	39	309		SAN
1.20.20.40.10.030.21.000	Crediti da Aziende Socio-Sanitarie Territoriali della Regione	SAN	Fattura	2620	10/11/2016	rimborsi diversi		706	4	309		SAN
1.20.20.40.10.030.21.000	Crediti da Aziende Socio-Sanitarie Territoriali della Regione	SAN	Fattura	2623	10/11/2016	rimborsi diversi		706	23	309		SAN
1.20.20.40.10.030.21.000	Crediti da Aziende Socio-Sanitarie Territoriali della Regione	SAN	Fattura	2646	11/11/2016	rimborsi diversi		706	2	309		SAN
1.20.20.40.10.030.21.000	Crediti da Aziende Socio-Sanitarie Territoriali della Regione	SAN	Fattura	2794	31/12/2016	COMANDO MILLIACCIO IV TRM 16 M11		706	2	321		SAN
1.20.20.40.10.030.21.000	Crediti da Aziende Socio-Sanitarie Territoriali della Regione	SAN	Fattura	2088	31/12/2016	NOC 1998/2rimborsi diversi2rimborsi diversi2		706	205	321		SAN
1.20.20.40.10.030.21.000	Crediti da Aziende Socio-Sanitarie Territoriali della Regione	SAN	Fattura	346	18/6/2017	RIMBORSO COSTI ANTE 2rimborsi diversi16		706	1077	321		SAN
1.20.20.40.10.030.21.000	Crediti da Aziende Socio-Sanitarie Territoriali della Regione	SAN	Fattura	830	10/9/2018	IMPANTISTICA		706	1	321		SAN
1.20.20.40.10.030.21.000	Crediti da Aziende Socio-Sanitarie Territoriali della Regione	SAN	Fattura	932	9/10/2018	CALL CENTER SEM 18		706	266	321		SAN





1.20.20.40.10.030.21.000	Crediti da Aziende Socio-Sanitarie Territoriali della Regione	SAN	Fattura	1066	5/11/2018	PER ASS.VA MONTANELLI SETT. 18	706	6	321	SAN
1.20.20.40.10.030.21.000	Crediti da Aziende Socio-Sanitarie Territoriali della Regione	SAN	Fattura	1071	5/11/2018	PERG. RIMB.RICG SETT.18	706	4	321	SAN
1.20.20.40.10.030.21.000	Crediti da Aziende Socio-Sanitarie Territoriali della Regione	SAN	Fattura	1128	19/11/2018	CALL CENTER III TRIM 18	706	100	321	SAN
1.20.20.40.10.030.21.000	Crediti da Aziende Socio-Sanitarie Territoriali della Regione	SAN	Fattura	1169	21/11/2018	PER ASS.VA MONTANELLI OTT. 18	706	6	321	SAN
1.20.20.40.10.030.21.000	Crediti da Aziende Socio-Sanitarie Territoriali della Regione	SAN	Fattura	1173	21/11/2018	PERG. RIMB.RICG OTT. 18	706	4	321	SAN
1.20.20.40.10.030.21.000	Crediti da Aziende Socio-Sanitarie Territoriali della Regione	SAN	Fattura	1271	10/12/2018	IMPANTISTICA	706	1	321	SAN
1.20.20.40.10.030.21.000	Crediti da Aziende Socio-Sanitarie Territoriali della Regione	SAN	Fattura	1309	21/12/2018	COSTI ANTICIPATI ANNO ZIMBORSI DIVESI 17	706	499	321	SAN
1.20.20.40.10.030.21.000	Crediti da Aziende Socio-Sanitarie Territoriali della Regione	SAN	Fattura	1338	31/12/2018	PER ASS.VA MONTANELLI NOV DIC 18	706	12	321	SAN
1.20.20.40.10.030.21.000	Crediti da Aziende Socio-Sanitarie Territoriali della Regione	SAN	Fattura	1342	15/2/2019	rimborsi diversi	706	8	309	SAN
1.20.20.40.10.030.21.000	Crediti da Aziende Socio-Sanitarie Territoriali della Regione	SAN	Fattura	1357	31/12/2018	IMPANTISTICA	706	1	321	SAN
1.20.20.40.10.030.21.000	Crediti da Aziende Socio-Sanitarie Territoriali della Regione	SAN	Altro	GOGE 430/17	31/12/2017	SP. FINO AL 2016 IL DATO POTREBBE ESSERE DIVERSO	706	-1,286	321	SAN
1.20.20.40.10.030.21.000	Crediti da Aziende Socio-Sanitarie Territoriali della Regione	SAN	Altro	GOGE 193	31/12/2018	PAGAMENTI GR 2015 NON REGOLARIZZATI	706	-1	321	SAN
1.20.20.40.10.030.21.000	Crediti da Aziende Socio-Sanitarie Territoriali della Regione	SAN	Altro	PDE	31/12/2018	COSTI ANTICIPATI ANNO 2018	706	85	321	SAN
1.20.20.40.10.030.21.000	Crediti da Aziende Socio-Sanitarie Territoriali della Regione	SAN	Altro	PDE	31/12/2018	MED SERV F. PSICOLOG AMRT. TI	706	39	321	SAN
1.20.20.40.10.030.21.000	Crediti da Aziende Socio-Sanitarie Territoriali della Regione	SAN	Altro	PDE	31/12/2018	MED SERV F. PSICOLOG 2018	706	91	321	SAN
1.20.20.40.10.030.21.000	Crediti da Aziende Socio-Sanitarie Territoriali della Regione	SAN	Nota credito	PDE	31/12/2018	CALL CENTER CONSULENZA SETTEMBRE 18	706	-1	321	SAN
1.20.20.40.10.030.21.000	Crediti da Aziende Socio-Sanitarie Territoriali della Regione	SAN	Altro	PDE	31/12/2018	CALL CENTER IV TRIM 18	706	94	321	SAN
1.20.20.40.10.030.21.000	Crediti da Aziende Socio-Sanitarie Territoriali della Regione	SAN	Fattura	DIVERSI	31/12/2018	PRESTAZIONI VARIE	701	12	321	FATTURE INFERIORI A 500 EURO
1.20.20.40.10.030.21.000	Crediti da Aziende Socio-Sanitarie Territoriali della Regione	SAN	Fattura	DIVERSI	31/12/2018	PRESTAZIONI VARIE	702	3	321	FATTURE INFERIORI A 500 EURO
1.20.20.40.10.030.21.000	Crediti da Aziende Socio-Sanitarie Territoriali della Regione	SAN	Fattura	DIVERSI	31/12/2018	PRESTAZIONI VARIE	703	5	321	FATTURE INFERIORI A 500 EURO
1.20.20.40.10.030.21.000	Crediti da Aziende Socio-Sanitarie Territoriali della Regione	SAN	Fattura	DIVERSI	31/12/2018	PRESTAZIONI VARIE	704	1	321	FATTURE INFERIORI A 500 EURO
1.20.20.40.10.030.21.000	Crediti da Aziende Socio-Sanitarie Territoriali della Regione	SAN	Fattura	DIVERSI	31/12/2018	PRESTAZIONI VARIE	705	3	321	FATTURE INFERIORI A 500 EURO
1.20.20.40.10.030.21.000	Crediti da Aziende Socio-Sanitarie Territoriali della Regione	SAN	Fattura	DIVERSI	31/12/2018	PRESTAZIONI VARIE	706	33	321	FATTURE INFERIORI A 500 EURO
1.20.20.40.10.030.21.000	Crediti da Aziende Socio-Sanitarie Territoriali della Regione	SAN	Fattura	DIVERSI	31/12/2018	PRESTAZIONI VARIE	707	4	321	FATTURE INFERIORI A 500 EURO
1.20.20.40.10.030.21.000	Crediti da Aziende Socio-Sanitarie Territoriali della Regione	SAN	Fattura	DIVERSI	31/12/2018	PRESTAZIONI VARIE	708	16	321	FATTURE INFERIORI A 500 EURO
1.20.20.40.10.030.21.000	Crediti da Aziende Socio-Sanitarie Territoriali della Regione	SAN	Fattura	DIVERSI	31/12/2018	PRESTAZIONI VARIE	710	1	321	FATTURE INFERIORI A 500 EURO
1.20.20.40.10.030.21.000	Crediti da Aziende Socio-Sanitarie Territoriali della Regione	SAN	Fattura	DIVERSI	31/12/2018	PRESTAZIONI VARIE	727	1	321	FATTURE INFERIORI A 500 EURO
1.20.20.40.10.050.00.000	B.II.4.a.5) Crediti v/ ASST per operazioni di conferimento/scorporo 10/23/2015	SAN	Altro	PDE	31/12/2018	IR 23/2015	701	1,314	321	DELIBERA ATS 414/2019
1.20.20.40.10.050.00.000	B.II.4.a.5) Crediti v/ ASST per operazioni di conferimento/scorporo 10/23/2015	SAN	Altro	PDE	31/12/2018	IR 23/2015	703	2,021	321	DELIBERA ATS 414/2019
1.20.20.40.10.050.00.000	B.II.4.a.5) Crediti v/ ASST per operazioni di conferimento/scorporo 10/23/2015	SAN	Altro	PDE	31/12/2018	IR 23/2015	707	19	321	DELIBERA ATS 414/2019





CONTO NI	DESCRIZIONE VOCE BILANCIO NI	SEZIONE BILANCIO	TIPO DOCUMENTO	NUMERO DOCUMENTO	DATA DOCUMENTO (GG/MM/AAAA)	OGGETTO / DESCRIZIONE DOCUMENTO	SOGGETTO CLIENTE	IMPORTO AL 31.12.2018	AZIENDA DI ORIGINE	NOTE	FONTE SEZIONALE DI CE DI RIFERIMENTO
3.40.50.10.06.00.30.00.00.00	Debiti verso Ircres e Fondazioni di diritto pubblico della Regione	SAN	Fattura	95	16/12/2014	CONV. 08.1308 ISTIT. 04.982 SPA FASCHA H DICEMBRE 2003	922	0	32.1		SAN
3.40.50.10.06.00.30.00.00.00	Debiti verso Ircres e Fondazioni di diritto pubblico della Regione	SAN	Fattura	3880/1	30/11/2005	CONV. 08.6841 ISTIT. 06.3780 SSA TIPIZZAZ. CONDOM. 14.4	922	1	32.1		SAN
3.40.50.10.06.00.30.00.00.00	Debiti verso Ircres e Fondazioni di diritto pubblico della Regione	SAN	Fattura	3884/1 - 2005 - 1	1/12/2005	TIPIZZAZIONE MODULO OSSEO ANNO 2005 OSSERO ANNO 2005	922	1	32.1		SAN
3.40.50.10.06.00.30.00.00.00	Debiti verso Ircres e Fondazioni di diritto pubblico della Regione	SAN	Fattura	150/06	20/12/2006	CONV. 08.6857 ISTIT. 06.101 SPA FASCHA H 2004	922	0	32.1		SAN
3.40.50.10.06.00.30.00.00.00	Debiti verso Ircres e Fondazioni di diritto pubblico della Regione	SAN	Fattura	996/1	1/4/2008	CONV. 08.10343 ISTIT. 08.11062 SSA VISITA GENERALE	922	0	32.1		SAN
3.40.50.10.06.00.30.00.00.00	Debiti verso Ircres e Fondazioni di diritto pubblico della Regione	SAN	Fattura	1120/1	8/4/2008	CONV. 08.10343 ISTIT. 08.11062 SSA VISITA GENERALE	922	0	32.1		SAN
3.40.50.10.06.00.30.00.00.00	Debiti verso Ircres e Fondazioni di diritto pubblico della Regione	SAN	Fattura	1115/1	8/4/2008	SPESA RICERCA M.O.	922	0	32.1		SAN
3.40.50.10.06.00.30.00.00.00	Debiti verso Ircres e Fondazioni di diritto pubblico della Regione	SAN	Fattura	1293/1	3/7/2006	CONV. 08.12627 ISTIT. 08.24054 SSA SCREENING COLON RETTO GEN/APR 08	922	6	32.1		SAN
3.40.50.10.06.00.30.00.00.00	Debiti verso Ircres e Fondazioni di diritto pubblico della Regione	SAN	Fattura	4107/1	1/12/2006	STIT. 09.93939 SSA SCREENING UTERO 1 ANNO GENOMICA	922	1	32.1		SAN
3.40.50.10.06.00.30.00.00.00	Debiti verso Ircres e Fondazioni di diritto pubblico della Regione	SAN	Fattura	4266/1	11/12/2009	STIT. 10.7888 DCP 2009/024892 TIPIZZAZIONE GENOMICA	922	2	32.1		SAN
3.40.50.10.06.00.30.00.00.00	Debiti verso Ircres e Fondazioni di diritto pubblico della Regione	SAN	Fattura	4265/1	11/12/2009	STIT. 10.7889 DCP 2009/024892 TIPIZZAZIONE GENOMICA	922	2	32.1		SAN
3.40.50.10.06.00.30.00.00.00	Debiti verso Ircres e Fondazioni di diritto pubblico della Regione	SAN	Fattura	1144/1	18/4/2011	STIT. 11.14801 DCP PROGETTO ONCOLOGICO LA RETE DEGLI HOSPICE	922	25	32.1		SAN
3.40.50.10.06.00.30.00.00.00	Debiti verso Ircres e Fondazioni di diritto pubblico della Regione	SAN	Fattura	3892/L_12	13/12/2011	STIT. 13.8923 DCP VISITA SPEC. TRASFERIBILE FEB 11	922	0	32.1		SAN
3.40.50.10.06.00.30.00.00.00	Debiti verso Ircres e Fondazioni di diritto pubblico della Regione	SAN	Fattura	3893/1	13/12/2011	TIPIZZAZIONE MODULO OSSEO	922	0	32.1		SAN
3.40.50.10.06.00.30.00.00.00	Debiti verso Ircres e Fondazioni di diritto pubblico della Regione	SAN	Fattura	1420/1	5/4/2013	STIT. 13.10788 SSA PROGETTO NUOVE RETI SANITARIE SALDO ANNO 2011	922	66	32.1		SAN
3.40.50.10.06.00.30.00.00.00	Debiti verso Ircres e Fondazioni di diritto pubblico della Regione	SAN	Fattura	3285/1	19/7/2013	STIT. 13.2746 DCP TIPIZZAZIONE GENOMICA	922	0	32.1		SAN
3.40.50.10.06.00.30.00.00.00	Debiti verso Ircres e Fondazioni di diritto pubblico della Regione	SAN	Fattura	3313/1	23/7/2013	STIT. 13.2450 DCP TIPIZZAZIONE GENOMICA	922	1	32.1		SAN
3.40.50.10.06.00.30.00.00.00	Debiti verso Ircres e Fondazioni di diritto pubblico della Regione	SAN	Fattura	3321/1	23/7/2013	STIT. 13.2746 DCP TIPIZZAZIONE GENOMICA	922	0	32.1		SAN
3.40.50.10.06.00.30.00.00.00	Debiti verso Ircres e Fondazioni di diritto pubblico della Regione	SAN	Fattura	3863/1	6/9/2013	STIT. 13.26836 SA NUOVE RETI SANITARIE ANNO 2012	922	407	32.1		SAN
3.40.50.10.06.00.30.00.00.00	Debiti verso Ircres e Fondazioni di diritto pubblico della Regione	SAN	Fattura	516/1	14/11/2013	TIPIZZAZIONE MODULO OSSEO	922	1	32.1		SAN
3.40.50.10.06.00.30.00.00.00	Debiti verso Ircres e Fondazioni di diritto pubblico della Regione	SAN	Fattura	6034/1	30/12/2013	STIT. 14.1590 DCP 2013/009163 TIPIZZAZIONE GENOMICA	922	3	32.1		SAN
3.40.50.10.06.00.30.00.00.00	Debiti verso Ircres e Fondazioni di diritto pubblico della Regione	SAN	Fattura	2116/1	7/5/2014	STIT. 14.15084 SA P AMB PUB SCREENING GEN APR 14	922	7	32.1		SAN
3.40.50.10.06.00.30.00.00.00	Debiti verso Ircres e Fondazioni di diritto pubblico della Regione	SAN	Fattura	6176/1	5/12/2014	STIT. 14.1791 DCP 2014/008883 TIPIZZAZIONE MODULO OSSEO	922	0	32.1		SAN
3.40.50.10.06.00.30.00.00.00	Debiti verso Ircres e Fondazioni di diritto pubblico della Regione	SAN	Fattura	6658/1	31/12/2014	STIT. 14.1790 DCP 2014/008883 TIPIZZAZIONE MODULO OSSEO	922	5	32.1		SAN
3.40.50.10.06.00.30.00.00.00	Debiti verso Ircres e Fondazioni di diritto pubblico della Regione	SAN	Fattura	6683/1	31/12/2014	STIT. 14.1794 DCP 2014/008883 TIPIZZAZIONE MODULO OSSEO	922	3	32.1		SAN
3.40.50.10.06.00.30.00.00.00	Debiti verso Ircres e Fondazioni di diritto pubblico della Regione	SAN	Fattura	15.311	6/7/2015	STITTEP_15.28551 DCP VISITA SPEC. PROF.ORDINALE TMO MAR/APR 15	922	0	32.1		SAN
3.40.50.10.06.00.30.00.00.00	Debiti verso Ircres e Fondazioni di diritto pubblico della Regione	SAN	Fattura	15.457	21/8/2015	STITTEP_15.18848 DCP TIPIZZAZIONE GENOMICA 2015	922	3	32.1		SAN
3.40.50.10.06.00.30.00.00.00	Debiti verso Ircres e Fondazioni di diritto pubblico della Regione	SAN	Fattura	15.507	12/10/2015	STITTEP_15.27615 SA TRAFUZIONI I TRIM 15	922	3	32.1		SAN
3.40.50.10.06.00.30.00.00.00	Debiti verso Ircres e Fondazioni di diritto pubblico della Regione	SAN	Fattura	15.566	14/11/2015	STITTEP_15.34448 DCP ESAMI DI COMPATIBILITA' PRE-TRAPIANTO ANNO 2014	922	1	32.1		SAN
3.40.50.10.06.00.30.00.00.00	Debiti verso Ircres e Fondazioni di diritto pubblico della Regione	SAN	Fattura	15.582	14/11/2015	STITTEP_15.34507 DCP ESAMI DI COMPATIBILITA' PRE-TRAPIANTO ANNO 2014	922	0	32.1		SAN
3.40.50.10.06.00.30.00.00.00	Debiti verso Ircres e Fondazioni di diritto pubblico della Regione	SAN	Fattura	15.607	18/11/2015	STITTEP_15.35247 DCP ESAMI DI COMPATIBILITA' PRE-TRAPIANTO ANNO 2014	922	1	32.1		SAN
3.40.50.10.06.00.30.00.00.00	Debiti verso Ircres e Fondazioni di diritto pubblico della Regione	SAN	Fattura	15.624	1/12/2015	STITTEP_15.36791 PAR FILE F ACCONTO DIC 15	922	8,935	32.1		SAN
3.40.50.10.06.00.30.00.00.00	Debiti verso Ircres e Fondazioni di diritto pubblico della Regione	SAN	Fattura	15.658	9/12/2015	STITTEP_15.38092 DCP TIPIZZAZIONE GENOMICA	922	0	32.1		SAN
3.40.50.10.06.00.30.00.00.00	Debiti verso Ircres e Fondazioni di diritto pubblico della Regione	SAN	Fattura	15.655	9/12/2015	STITTEP_15.38165 DCP TIPIZZAZIONE GENOMICA	922	3	32.1		SAN
3.40.50.10.06.00.30.00.00.00	Debiti verso Ircres e Fondazioni di diritto pubblico della Regione	SAN	Fattura	15.698	10/12/2015	STITTEP_15.38237 SA 2015/007915 CESSIONE EMOCOMPONENTI SET 15	922	1	32.1		SAN
3.40.50.10.06.00.30.00.00.00	Debiti verso Ircres e Fondazioni di diritto pubblico della Regione	SAN	Fattura	15.708	11/12/2015	STITTEP_15.38287 SA 2015/007915 CESSIONE EMOCOMPONENTI SET 15	922	3	32.1		SAN





3.40.50.10.06.030.00.000	Debiti verso Ircres e Fondazioni di diritto pubblico della Regione	SAN	fattura	16.701		19/12/2016	SA GRUPPO SANGUIGNO OTT 16	922		1	321	SAN
3.40.50.10.06.030.00.000	Debiti verso Ircres e Fondazioni di diritto pubblico della Regione	SAN	fattura	16.699		19/12/2016	SA GRUPPO SANGUIGNO OTT 16	922		1	321	SAN
3.40.50.10.06.030.00.000	Debiti verso Ircres e Fondazioni di diritto pubblico della Regione	SAN	fattura	16.700		19/12/2016	SA GRUPPO SANGUIGNO NOV 16	922		2	321	SAN
3.40.50.10.06.030.00.000	Debiti verso Ircres e Fondazioni di diritto pubblico della Regione	SAN	fattura	16.692		19/12/2016	SA TIPIZZAZIONE GENOMICA LUG 16	922		1	321	SAN
3.40.50.10.06.030.00.000	Debiti verso Ircres e Fondazioni di diritto pubblico della Regione	SAN	fattura	16.744		28/12/2016	SA IMCOMPONENTI III TRIM 2016	922		1	321	SAN
3.40.50.10.06.030.00.000	Debiti verso Ircres e Fondazioni di diritto pubblico della Regione	SAN	fattura	16.760		29/12/2016	SA IMCOMPONENTI LUG 2016	922		1	321	SAN
3.40.50.10.06.030.00.000	Debiti verso Ircres e Fondazioni di diritto pubblico della Regione	SAN	fattura	16.759		29/12/2016	SA IMCOMPONENTI GIU 2016	922		0	321	SAN
3.40.50.10.06.030.00.000	Debiti verso Ircres e Fondazioni di diritto pubblico della Regione	SAN	fattura	17.12		28/12/2017	SA GRUPPO SANGUIGNO 2016	922		2	321	SAN
3.40.50.10.06.030.00.000	Debiti verso Ircres e Fondazioni di diritto pubblico della Regione	SAN	fattura	17.14		27/12/2017	SA GRUPPO SANGUIGNO DIC 16	922		1	321	SAN
3.40.50.10.06.030.00.000	Debiti verso Ircres e Fondazioni di diritto pubblico della Regione	SAN	fattura	17.13		27/12/2017	SA GRUPPO SANGUIGNO DIC 16	922		1	321	SAN
3.40.50.10.06.030.00.000	Debiti verso Ircres e Fondazioni di diritto pubblico della Regione	SAN	fattura	17.57		23/2/2017	SA SANGUE I V TRIM 2016	922		1	321	SAN
3.40.50.10.06.030.00.000	Debiti verso Ircres e Fondazioni di diritto pubblico della Regione	SAN	fattura	17.68		24/2/2017	SA TIPIZZAZIONE GENOMICA SET/NOV 2016	922		2	321	SAN
3.40.50.10.06.030.00.000	Debiti verso Ircres e Fondazioni di diritto pubblico della Regione	SAN	fattura	17.114		10/9/2017	SA GRUPPO SANGUIGNO GEN 17	922		1	321	SAN
3.40.50.10.06.030.00.000	Debiti verso Ircres e Fondazioni di diritto pubblico della Regione	SAN	fattura	17.115		10/9/2017	SA GRUPPO SANGUIGNO GEN 17	922		0	321	SAN
3.40.50.10.06.030.00.000	Debiti verso Ircres e Fondazioni di diritto pubblico della Regione	SAN	fattura	17.130		30/3/2017	SA GRUPPO SANGUIGNO FEB 17	922		1	321	SAN
3.40.50.10.06.030.00.000	Debiti verso Ircres e Fondazioni di diritto pubblico della Regione	SAN	fattura	17.142		13/4/2017	SA CONCENTRATO ERETROC. I TRIM 17	922		1	321	SAN
3.40.50.10.06.030.00.000	Debiti verso Ircres e Fondazioni di diritto pubblico della Regione	SAN	fattura	17.148		14/4/2017	SA CONCENTRATO ERETROC. I TRIM 17	922		4	321	SAN
3.40.50.10.06.030.00.000	Debiti verso Ircres e Fondazioni di diritto pubblico della Regione	SAN	fattura	17.201		29/5/2017	SA IMCOMPONENTI MAR 17	922		1	321	SAN
3.40.50.10.06.030.00.000	Debiti verso Ircres e Fondazioni di diritto pubblico della Regione	SAN	fattura	17.200		29/5/2017	SA IMCOMPONENTI MAR 17	922		0	321	SAN
3.40.50.10.06.030.00.000	Debiti verso Ircres e Fondazioni di diritto pubblico della Regione	SAN	fattura	17.241		20/6/2017	SA IMCOMPONENTI USA APR 17	922		1	321	SAN
3.40.50.10.06.030.00.000	Debiti verso Ircres e Fondazioni di diritto pubblico della Regione	SAN	fattura	17.294		18/7/2017	SA ERETROCI MAG 2017	922		1	321	SAN
3.40.50.10.06.030.00.000	Debiti verso Ircres e Fondazioni di diritto pubblico della Regione	SAN	Nota credito	17.311		2/8/2017	SA OMS ACCONTO LUG 17 STORNO PARZ. PT 2017	922		-7	321	SAN
3.40.50.10.06.030.00.000	Debiti verso Ircres e Fondazioni di diritto pubblico della Regione	SAN	fattura	17.309		2/8/2017	SA P AMB PUB STP ACCONTO AGO 17	922		4	321	SAN
3.40.50.10.06.030.00.000	Debiti verso Ircres e Fondazioni di diritto pubblico della Regione	SAN	fattura	17.378		13/9/2017	SA TIPIZZAZIONE GENOMICA GIU 17	922		6	321	SAN
3.40.50.10.06.030.00.000	Debiti verso Ircres e Fondazioni di diritto pubblico della Regione	SAN	fattura	17.373		12/9/2017	SA TIPIZZAZIONE GENOMICA GEN GIU 17	922		3	321	SAN
3.40.50.10.06.030.00.000	Debiti verso Ircres e Fondazioni di diritto pubblico della Regione	SAN	fattura	17.380		13/9/2017	SA TIPIZZAZIONE GENOMICA APR/AGO 17	922		4	321	SAN
3.40.50.10.06.030.00.000	Debiti verso Ircres e Fondazioni di diritto pubblico della Regione	SAN	fattura	17.400		5/10/2017	PAR FILE ACCONTO OTT 17	922		1,741	321	SAN
3.40.50.10.06.030.00.000	Debiti verso Ircres e Fondazioni di diritto pubblico della Regione	SAN	fattura	17.419		24/10/2017	SA ERETROCI GRUPO SANGUIGNO LUG 2017	922		0	321	SAN
3.40.50.10.06.030.00.000	Debiti verso Ircres e Fondazioni di diritto pubblico della Regione	SAN	fattura	17.420		24/10/2017	SA ERETROCI GRUPO SANGUIGNO GIU/LUG 2017	922		1	321	SAN
3.40.50.10.06.030.00.000	Debiti verso Ircres e Fondazioni di diritto pubblico della Regione	SAN	fattura	17.429		21/11/2017	SA ANTICORPI GRUPO SANGUIGNO AGO 2017	922		0	321	SAN
3.40.50.10.06.030.00.000	Debiti verso Ircres e Fondazioni di diritto pubblico della Regione	SAN	fattura	17.434		6/11/2017	SA P AMB ACCONTO NOV 2017	922		384	321	SAN
3.40.50.10.06.030.00.000	Debiti verso Ircres e Fondazioni di diritto pubblico della Regione	SAN	fattura	17.449		10/11/2017	SA ANTICORPI ANTERIORI TRIM 2017 SANGUIGNO SET 2017	922		0	321	SAN
3.40.50.10.06.030.00.000	Debiti verso Ircres e Fondazioni di diritto pubblico della Regione	SAN	fattura	17.451		10/11/2017	SA ANTICORPI ANTERIORI TRIM 2017 SANGUIGNO SET 2017	922		1	321	SAN
3.40.50.10.06.030.00.000	Debiti verso Ircres e Fondazioni di diritto pubblico della Regione	SAN	fattura	17.450		10/11/2017	SA ANTICORPI ANTERIORI TRIM 2017 SANGUIGNO SET 2017	922		0	321	SAN
3.40.50.10.06.030.00.000	Debiti verso Ircres e Fondazioni di diritto pubblico della Regione	SAN	fattura	17.464		15/11/2017	SA ANTICORPI ANTERIORI TRIM 2017 SANGUIGNO FEB 2017	922		0	321	SAN
3.40.50.10.06.030.00.000	Debiti verso Ircres e Fondazioni di diritto pubblico della Regione	SAN	fattura	17.465		15/11/2017	SA CESSIONE IMCOMPONENTI II TRIM 2017	922		1	321	SAN
3.40.50.10.06.030.00.000	Debiti verso Ircres e Fondazioni di diritto pubblico della Regione	SAN	fattura	17.486		28/11/2017	SA ANTICORPI GRUPO SANGUIGNO OTT 2017	922		1	321	SAN
3.40.50.10.06.030.00.000	Debiti verso Ircres e Fondazioni di diritto pubblico della Regione	SAN	fattura	17.488		28/11/2017	SA ANTICORPI ANTERIORI OTT 2017	922		0	321	SAN



3.40.50.10.06.00.30.00.00	Debiti verso Ircres e Fondazioni di diritto pubblico della Regione	SAN	Fattura	17.487		28/11/2017	SA ANTICORPI GRUPPO SANGUIGNO OTT 2017	922		0	321	SAN
3.40.50.10.06.00.30.00.00	Debiti verso Ircres e Fondazioni di diritto pubblico della Regione	SAN	Fattura	17.504		5/12/2017	SA P AMB ACCONTO DIC 2017	922		2.519	321	SAN
3.40.50.10.06.00.30.00.00	Debiti verso Ircres e Fondazioni di diritto pubblico della Regione	SAN	Fattura	17.506		5/12/2017	PAR FILE F ACCONTO DIC 2017	922		3.370	321	SAN
3.40.50.10.06.00.30.00.00	Debiti verso Ircres e Fondazioni di diritto pubblico della Regione	SAN	Fattura	17.503		5/12/2017	SA MAGGIORAZ. TARIF ACCONTO DIC 2017	922		414	321	SAN
3.40.50.10.06.00.30.00.00	Debiti verso Ircres e Fondazioni di diritto pubblico della Regione	SAN	Fattura	17.513		11/12/2017	SA CESSIONE ENOCOMPONENTI NOV 2017	922		0	321	SAN
3.40.50.10.06.00.30.00.00	Debiti verso Ircres e Fondazioni di diritto pubblico della Regione	SAN	Fattura	17.512		11/12/2017	SA CESSIONE ENOCOMPONENTI NOV 2017	922		1	321	SAN
3.40.50.10.06.00.30.00.00	Debiti verso Ircres e Fondazioni di diritto pubblico della Regione	SAN	Fattura	17.514		11/12/2017	SA CESSIONE ENOCOMPONENTI NOV 2017	922		1	321	SAN
3.40.50.10.06.00.30.00.00	Debiti verso Ircres e Fondazioni di diritto pubblico della Regione	SAN	Fattura	17.515		11/12/2017	SA CESSIONE ENOCOMPONENTI NOV 2017	922		1	321	SAN
3.40.50.10.06.00.30.00.00	Debiti verso Ircres e Fondazioni di diritto pubblico della Regione	SAN	Fattura	17.539		27/12/2017	SA ESAMI TIPIZZAZIONE GENOMICA MAG/SET 2017	922		3	321	SAN
3.40.50.10.06.00.30.00.00	Debiti verso Ircres e Fondazioni di diritto pubblico della Regione	SAN	Fattura	17.537		27/12/2017	SA TIPIZZAZIONE GENOMICA AGO/SET 2017	922		3	321	SAN
3.40.50.10.06.00.30.00.00	Debiti verso Ircres e Fondazioni di diritto pubblico della Regione	SAN	Fattura	17.535		27/12/2017	SA TIPIZZAZIONE GENOMICA CONTROLLO TRASUFONALE AGO 2017	922		1	321	SAN
3.40.50.10.06.00.30.00.00	Debiti verso Ircres e Fondazioni di diritto pubblico della Regione	SAN	Fattura	17.536		27/12/2017	SA TIPIZZAZIONE GENOMICA VISITA CONTROLLO TRASUFONALE SET/OTT 2017	922		1	321	SAN
3.40.50.10.06.00.30.00.00	Debiti verso Ircres e Fondazioni di diritto pubblico della Regione	SAN	Fattura	17.541		28/12/2017	SA ESAMI TIPIZZAZIONE GENOMICA SET/OTT 2017	922		1	321	SAN
3.40.50.10.06.00.30.00.00	Debiti verso Ircres e Fondazioni di diritto pubblico della Regione	SAN	Fattura	18.4		13/1/2018	SA CESSIONE ENOCOMPONENTI DIC 2017	922		1	321	SAN
3.40.50.10.06.00.30.00.00	Debiti verso Ircres e Fondazioni di diritto pubblico della Regione	SAN	Fattura	18.5		13/1/2018	SA CESSIONE ENOCOMPONENTI DIC 2017	922		1	321	SAN
3.40.50.10.06.00.30.00.00	Debiti verso Ircres e Fondazioni di diritto pubblico della Regione	SAN	Fattura	18.9		15/1/2018	SA TIPOZZAZIONE GENOMICA OTT 2017	922		1	321	SAN
3.40.50.10.06.00.30.00.00	Debiti verso Ircres e Fondazioni di diritto pubblico della Regione	SAN	Fattura	18.11		15/1/2018	SA ESAMI TIPIZZAZIONE GENOMICA NOV 2017	922		0	321	SAN
3.40.50.10.06.00.30.00.00	Debiti verso Ircres e Fondazioni di diritto pubblico della Regione	SAN	Fattura	18.19		23/1/2018	SA IN ATTESA NOTA CREDITO STP DRG E AMB GEN 2018	922		13	321	SAN
3.40.50.10.06.00.30.00.00	Debiti verso Ircres e Fondazioni di diritto pubblico della Regione	SAN	Fattura	18.29		30/1/2018	SA RADIOGRAFIA TIPIZZAZIONE GENOMICA ANNO 2017	922		0	321	SAN
3.40.50.10.06.00.30.00.00	Debiti verso Ircres e Fondazioni di diritto pubblico della Regione	SAN	Fattura	18.30		30/1/2018	SA RADIOGRAFIA TIPIZZAZIONE GENOMICA ANNO 2017	922		0	321	SAN
3.40.50.10.06.00.30.00.00	Debiti verso Ircres e Fondazioni di diritto pubblico della Regione	SAN	Fattura	18.45		9/2/2018	SA STP DRG ACCONTO FEB 2018	922		13	321	SAN
3.40.50.10.06.00.30.00.00	Debiti verso Ircres e Fondazioni di diritto pubblico della Regione	SAN	Fattura	18.49		13/2/2018	SA STP DRG ACCONTO GEN 2018	922		8	321	SAN
3.40.50.10.06.00.30.00.00	Debiti verso Ircres e Fondazioni di diritto pubblico della Regione	SAN	Fattura	18.50		13/2/2018	SA STP P AMB ACCONTO GEN 2018	922		4	321	SAN
3.40.50.10.06.00.30.00.00	Debiti verso Ircres e Fondazioni di diritto pubblico della Regione	SAN	Fattura	18.51		14/2/2018	SA STP DRG ACCONTO FEB 2018	922		6	321	SAN
3.40.50.10.06.00.30.00.00	Debiti verso Ircres e Fondazioni di diritto pubblico della Regione	SAN	Fattura	18.52		14/2/2018	SA STP P AMB ACCONTO FEB 2018	922		4	321	SAN
3.40.50.10.06.00.30.00.00	Debiti verso Ircres e Fondazioni di diritto pubblico della Regione	SAN	Fattura	18.58		16/2/2018	SA CESSIONE ENOCOMPONENTI IV TRIM 2017	922		4	321	SAN
3.40.50.10.06.00.30.00.00	Debiti verso Ircres e Fondazioni di diritto pubblico della Regione	SAN	Fattura	18.110		23/3/2018	SA CESSIONE SANGUIGUE GEN 2018	922		0	321	SAN
3.40.50.10.06.00.30.00.00	Debiti verso Ircres e Fondazioni di diritto pubblico della Regione	SAN	Fattura	18.105		23/3/2018	SA CESSIONE SANGUIGUE GEN 2018	922		0	321	SAN
3.40.50.10.06.00.30.00.00	Debiti verso Ircres e Fondazioni di diritto pubblico della Regione	SAN	Fattura	18.107		23/3/2018	SA CESSIONE SANGUIGUE FEB 2018	922		0	321	SAN
3.40.50.10.06.00.30.00.00	Debiti verso Ircres e Fondazioni di diritto pubblico della Regione	SAN	Fattura	18.109		23/3/2018	SA CESSIONE SANGUIGUE FEB 2018	922		0	321	SAN
3.40.50.10.06.00.30.00.00	Debiti verso Ircres e Fondazioni di diritto pubblico della Regione	SAN	Fattura	18.108		23/3/2018	SA CESSIONE SANGUIGUE FEB 2018	922		0	321	SAN
3.40.50.10.06.00.30.00.00	Debiti verso Ircres e Fondazioni di diritto pubblico della Regione	SAN	Fattura	18.111		23/3/2018	SA CESSIONE SANGUIGUE FEB 2018	922		1	321	SAN
3.40.50.10.06.00.30.00.00	Debiti verso Ircres e Fondazioni di diritto pubblico della Regione	SAN	Fattura	18.106		23/3/2018	SA CESSIONE SANGUIGUE GEN 2018	922		0	321	SAN
3.40.50.10.06.00.30.00.00	Debiti verso Ircres e Fondazioni di diritto pubblico della Regione	SAN	Fattura	18.186		7/6/2018	SA STP P AMB ACCONTO GIU 2018	922		4	321	SAN
3.40.50.10.06.00.30.00.00	Debiti verso Ircres e Fondazioni di diritto pubblico della Regione	SAN	Fattura	18.185		7/6/2018	SA STP DRG ACCONTO GIU 2018	922		8	321	SAN
3.40.50.10.06.00.30.00.00	Debiti verso Ircres e Fondazioni di diritto pubblico della Regione	SAN	Fattura	18.221		20/6/2018	SA MAGGIORAZ. TARIF SALDO 2017	922		996	321	SAN
3.40.50.10.06.00.30.00.00	Debiti verso Ircres e Fondazioni di diritto pubblico della Regione	SAN	Fattura	18.220		20/6/2018	SA HOSPICE SALDO 2017	922		597	321	SAN
3.40.50.10.06.00.30.00.00	Debiti verso Ircres e Fondazioni di diritto pubblico della Regione	SAN	Nota credito	18.222		20/6/2018	SA DRG SALDO 2017	922		-218	321	SAN



3.40.50.10.06.00.30.00.000	Debiti verso Ircres e Fondazioni di diritto pubblico della Regione	SAN	Fattura	18 547	13/12/2018	SSA Z018000895 ISA ATTICO AZZURRO SANGUE GITT 2018	922	0	321	SAN
3.40.50.10.06.00.30.00.000	Debiti verso Ircres e Fondazioni di diritto pubblico della Regione	SAN	Fattura	18 549	13/12/2018	SSA Z018000895 ISA SANTA GIULIA SANGUE GITT 2018	922	1	321	SAN
3.40.50.10.06.00.30.00.000	Debiti verso Ircres e Fondazioni di diritto pubblico della Regione	SAN	Fattura	18 563	13/12/2018	SSA Z018000895 TPIZZAZIONE GENOMICA LUG 2018	922	1	321	SAN
3.40.50.10.06.00.30.00.000	Debiti verso Ircres e Fondazioni di diritto pubblico della Regione	SAN	Fattura	18 550	13/12/2018	SSA Z018000895 ISA SANTA GIULIA SANGUE GITT 2018	922	0	321	SAN
3.40.50.10.06.00.30.00.000	Debiti verso Ircres e Fondazioni di diritto pubblico della Regione	SAN	Fattura	18 562	13/12/2018	SSA Z018000895 TPIZZAZIONE GENOMICA GIU 2018	922	2	321	SAN
3.40.50.10.06.00.30.00.000	Debiti verso Ircres e Fondazioni di diritto pubblico della Regione	SAN	Fattura	18 548	13/12/2018	SSA Z018000895 ISA SANTA GIULIA SANGUE GITT 2018	922	0	321	SAN
3.40.50.10.06.00.30.00.000	Debiti verso Ircres e Fondazioni di diritto pubblico della Regione	SAN	Fattura	18 564	13/12/2018	SSA Z018000895 TPIZZAZIONE GENOMICA GIU 2018	922	2	321	SAN
3.40.50.10.06.00.30.00.000	Debiti verso Ircres e Fondazioni di diritto pubblico della Regione	SAN	Fattura	18 551	13/12/2018	SSA Z018000895 ISA SANTA GIULIA SANGUE GITT 2018	922	0	321	SAN
3.40.50.10.06.00.30.00.000	Debiti verso Ircres e Fondazioni di diritto pubblico della Regione	SAN	Fattura	18 559	13/12/2018	SSA Z018000895 SANGUE PAZIENTE M.P. GEN 2018	922	1	321	SAN
3.40.50.10.06.00.30.00.000	Debiti verso Ircres e Fondazioni di diritto pubblico della Regione	SAN	Altro	FDR	31/12/2018	DR INDICIE RETI	922	376	321	SAN
3.40.50.10.06.00.30.00.000	Debiti verso Ircres e Fondazioni di diritto pubblico della Regione	SAN	Altro	FDR	31/12/2018	DR SA P AMB SALDO 2018 ATS	922	1,603	321	SAN
3.40.50.10.06.00.30.00.000	Debiti verso Ircres e Fondazioni di diritto pubblico della Regione	SAN	Altro	FDR	31/12/2018	DR SA P AMB SALDO 2018 ALTRE ATS REGIONE	922	710	321	SAN
3.40.50.10.06.00.30.00.000	Debiti verso Ircres e Fondazioni di diritto pubblico della Regione	SAN	Altro	FDR	31/12/2018	SA P AMB SALDO 2018 EXTRA REGIONE	922	1,749	321	SAN
3.40.50.10.06.00.30.00.000	Debiti verso Ircres e Fondazioni di diritto pubblico della Regione	SAN	Altro	FDR	31/12/2018	SA STP P AMB ONERE 7 SALDO 2018	922	4	321	SAN
3.40.50.10.06.00.30.00.000	Debiti verso Ircres e Fondazioni di diritto pubblico della Regione	SAN	Altro	FDR	31/12/2018	SA STP P AMB ONERE 9 SALDO 2018	922	119	321	SAN
3.40.50.10.06.00.30.00.000	Debiti verso Ircres e Fondazioni di diritto pubblico della Regione	SAN	Altro	FDR	31/12/2018	SA PHC SALDO 2018	922	60	321	SAN
3.40.50.10.06.00.30.00.000	Debiti verso Ircres e Fondazioni di diritto pubblico della Regione	SAN	Altro	FDR	31/12/2018	SA P AMB PHC SALDO 2018	922	0	321	SAN
3.40.50.10.06.00.30.00.000	Debiti verso Ircres e Fondazioni di diritto pubblico della Regione	SAN	Altro	FDR	31/12/2018	SA DMS SALDO 2018	922	462	321	SAN
3.40.50.10.06.00.30.00.000	Debiti verso Ircres e Fondazioni di diritto pubblico della Regione	SAN	Altro	FDR	31/12/2018	SA MAGGIORAZ TARIF SALDO 2018	922	137	321	SAN
3.40.50.10.06.00.30.00.000	Debiti verso Ircres e Fondazioni di diritto pubblico della Regione	SAN	Altro	FDR	31/12/2018	SA DMS SALDO 2018	922	123	321	SAN
3.40.50.10.06.00.30.00.000	Debiti verso Ircres e Fondazioni di diritto pubblico della Regione	SAN	Altro	FDR	31/12/2018	SA DMS SALDO 2018	922	81	321	SAN
3.40.50.10.06.00.30.00.000	Debiti verso Ircres e Fondazioni di diritto pubblico della Regione	SAN	Altro	FDR	31/12/2018	SA DMS SALDO 2018	922	149	321	SAN
3.40.50.10.06.00.30.00.000	Debiti verso Ircres e Fondazioni di diritto pubblico della Regione	SAN	Altro	FDR	31/12/2018	PAR FILE F SALDO 2018	922	3,937	321	SAN
3.40.50.10.06.00.30.00.000	Debiti verso Ircres e Fondazioni di diritto pubblico della Regione	SAN	Altro	FDR	31/12/2018	PAR FILE F SALDO 2018 ALTRE ATS LOMBARDE	922	7	321	SAN
3.40.50.10.06.00.30.00.000	Debiti verso Ircres e Fondazioni di diritto pubblico della Regione	SAN	Altro	FDR	31/12/2018	PAR FILE F SALDO 2018	922	24	321	SAN
3.40.50.10.06.00.30.00.000	Debiti verso Ircres e Fondazioni di diritto pubblico della Regione	SAN	Altro	FDR	31/12/2018	PAR FILE F SALDO 2018	922	976	321	SAN
3.40.50.10.06.00.30.00.000	Debiti verso Ircres e Fondazioni di diritto pubblico della Regione	SAN	Altro	FDR	31/12/2018	PAR FILE F SALDO 2018	922	495	321	SAN
3.40.50.10.06.00.30.00.000	Debiti verso Ircres e Fondazioni di diritto pubblico della Regione	SAN	Altro	FDR	31/12/2018	PAR FILE F SALDO 2018 EXTRA REGIONE	922	7	321	SAN
3.40.50.10.06.00.30.00.000	Debiti verso Ircres e Fondazioni di diritto pubblico della Regione	SAN	Altro	FDR	31/12/2018	PAR FILE F SALDO 2018 STRANIERI	922	0	321	SAN
3.40.50.10.06.00.30.00.000	Debiti verso Ircres e Fondazioni di diritto pubblico della Regione	SAN	Altro	FDR	31/12/2018	PAR FILE F SALDO 2018 ATS	922	-81	321	SAN
3.40.50.10.06.00.30.00.000	Debiti verso Ircres e Fondazioni di diritto pubblico della Regione	SAN	Altro	FDR	31/12/2018	PAR FILE F SALDO 2018 ALTRE ATS LOMBARDE	922	-104	321	SAN
3.40.50.10.06.00.30.00.000	Debiti verso Ircres e Fondazioni di diritto pubblico della Regione	SAN	Altro	FDR	31/12/2018	PAR FILE F SALDO 2018 STRANIERI	922	-19	321	SAN
3.40.50.10.06.00.30.00.000	Debiti verso Ircres e Fondazioni di diritto pubblico della Regione	SAN	Altro	FDR	31/12/2018	PAR FILE F SALDO 2018 ATS	922	-324	321	SAN
3.40.50.10.06.00.30.00.000	Debiti verso Ircres e Fondazioni di diritto pubblico della Regione	SAN	Altro	FDR	31/12/2018	PAR FILE F SALDO 2018 ALTRE ATS REGIONE	922	-143	321	SAN
3.40.50.10.06.00.30.00.000	Debiti verso Ircres e Fondazioni di diritto pubblico della Regione	SAN	Altro	FDR	31/12/2018	PAR FILE F SALDO 2018 EXTRA REGIONE	922	-126	321	SAN
3.40.50.10.06.00.30.00.000	Debiti verso Ircres e Fondazioni di diritto pubblico della Regione	SAN	Altro	FDR	31/12/2018	PAR FILE F SALDO 2018 STRANIERI	922	-1	321	SAN
3.40.50.10.06.00.30.00.000	Debiti verso Ircres e Fondazioni di diritto pubblico della Regione	SAN	Altro	FDR	31/12/2018	SA HOSPIES SALDO 2018	922	-3	321	SAN
3.40.50.10.06.00.30.00.000	Debiti verso Ircres e Fondazioni di diritto pubblico della Regione	SAN	Altro	FDR	31/12/2018	DAI REC FILE F 16/17	922	-6	321	SAN





3.40.50.10.06.03.00.00.00	Debiti verso Ircss e Fondazioni di diritto pubblico della Regione	SAN	Altro	FDR	31/12/2016	FOR ALTRE PRESTAZIONI	922			23	321	SAN
3.40.50.10.06.03.00.00.00	Debiti verso Ircss e Fondazioni di diritto pubblico della Regione	SAN	Fattura	401	2/11/2001	ALTRE PRESTAZIONI	924			8	321	SAN
3.40.50.10.06.03.00.00.00	Debiti verso Ircss e Fondazioni di diritto pubblico della Regione	SAN	Fattura	FT0400000270/77	18/10/2004	ALTRE PRESTAZIONI	924			2	321	SAN
3.40.50.10.06.03.00.00.00	Debiti verso Ircss e Fondazioni di diritto pubblico della Regione	SAN	Fattura	1400000290/FG	26/3/2016	ALTRE PRESTAZIONI	924			1	321	SAN
3.40.50.10.06.03.00.00.00	Debiti verso Ircss e Fondazioni di diritto pubblico della Regione	SAN	Fattura	1400000334/77	5/8/2014	ALTRE PRESTAZIONI	924			2	321	SAN
3.40.50.10.06.03.00.00.00	Debiti verso Ircss e Fondazioni di diritto pubblico della Regione	SAN	Fattura	1400000311/77	5/8/2014	ALTRE PRESTAZIONI	924			1	321	SAN
3.40.50.10.06.03.00.00.00	Debiti verso Ircss e Fondazioni di diritto pubblico della Regione	SAN	Fattura	15 F71500544	18/12/2015	ALTRE PRESTAZIONI	924			1	321	SAN
3.40.50.10.06.03.00.00.00	Debiti verso Ircss e Fondazioni di diritto pubblico della Regione	SAN	Fattura	32/FG	6/7/1999	ALTRE PRESTAZIONI	924			0	321	SAN
3.40.50.10.06.03.00.00.00	Debiti verso Ircss e Fondazioni di diritto pubblico della Regione	SAN	Fattura	75/FG	28/12/1999	ALTRE PRESTAZIONI	924			0	321	SAN
3.40.50.10.06.03.00.00.00	Debiti verso Ircss e Fondazioni di diritto pubblico della Regione	SAN	Fattura	145 /FG	21/3/2001	ALTRE PRESTAZIONI	924			1	321	SAN
3.40.50.10.06.03.00.00.00	Debiti verso Ircss e Fondazioni di diritto pubblico della Regione	SAN	Fattura	1000000877/FG	13/7/2010	ALTRE PRESTAZIONI	924			0	321	SAN
3.40.50.10.06.03.00.00.00	Debiti verso Ircss e Fondazioni di diritto pubblico della Regione	SAN	Fattura	562	17/8/2001	RF-2001-15481	924			0	321	SAN
3.40.50.10.06.03.00.00.00	Debiti verso Ircss e Fondazioni di diritto pubblico della Regione	SAN	Fattura	572	4/9/2001	RF-2001-15482	924			0	321	SAN
3.40.50.10.06.03.00.00.00	Debiti verso Ircss e Fondazioni di diritto pubblico della Regione	SAN	Fattura	74	1/10/2001	PRESALZ. ANB. ANNO 2001	924			0	321	SAN
3.40.50.10.06.03.00.00.00	Debiti verso Ircss e Fondazioni di diritto pubblico della Regione	SAN	Fattura	16 F71600105	9/3/2016	SA TIPIZZAZIONE DIC 15	924			2	321	SAN
3.40.50.10.06.03.00.00.00	Debiti verso Ircss e Fondazioni di diritto pubblico della Regione	SAN	Fattura	16 F71600109	9/3/2016	SA TIPIZZAZIONE NOV 15	924			1	321	SAN
3.40.50.10.06.03.00.00.00	Debiti verso Ircss e Fondazioni di diritto pubblico della Regione	SAN	Fattura	16 F71600111	9/3/2016	SA TIPIZZAZIONE NOV 15	924			2	321	SAN
3.40.50.10.06.03.00.00.00	Debiti verso Ircss e Fondazioni di diritto pubblico della Regione	SAN	Fattura	16 F71600104	9/3/2016	SA TIPIZZAZIONE DIC 15-ASL MIL	924			2	321	SAN
3.40.50.10.06.03.00.00.00	Debiti verso Ircss e Fondazioni di diritto pubblico della Regione	SAN	Fattura	16 F71600112	9/3/2016	SA TIPIZZAZIONE DIC 15-ASL LODI	924			4	321	SAN
3.40.50.10.06.03.00.00.00	Debiti verso Ircss e Fondazioni di diritto pubblico della Regione	SAN	Fattura	16 F71600116	9/3/2016	SA TIPIZZAZIONE NOV 15-ASL LODI	924			5	321	SAN
3.40.50.10.06.03.00.00.00	Debiti verso Ircss e Fondazioni di diritto pubblico della Regione	SAN	Fattura	16 F71600143	31/3/2016	SA TIPIZZAZIONE GENOMA 2016	924			3	321	SAN
3.40.50.10.06.03.00.00.00	Debiti verso Ircss e Fondazioni di diritto pubblico della Regione	SAN	Fattura	16 F71600145	31/3/2016	SA TIPIZZAZIONE GENOMA 2016	924			1	321	SAN
3.40.50.10.06.03.00.00.00	Debiti verso Ircss e Fondazioni di diritto pubblico della Regione	SAN	Fattura	16 F71600175	13/4/2016	SA TIPIZZAZIONE GENOMA 2016	924			2	321	SAN
3.40.50.10.06.03.00.00.00	Debiti verso Ircss e Fondazioni di diritto pubblico della Regione	SAN	Fattura	16 F71600174	13/4/2016	SA TIPIZZAZIONE GENOMA 2016	924			2	321	SAN
3.40.50.10.06.03.00.00.00	Debiti verso Ircss e Fondazioni di diritto pubblico della Regione	SAN	Fattura	16 F71600173	13/4/2016	SA TIPIZZAZIONE GENOMA 2016	924			2	321	SAN
3.40.50.10.06.03.00.00.00	Debiti verso Ircss e Fondazioni di diritto pubblico della Regione	SAN	Fattura	16 F71600268	16/6/2016	SA TIPIZZAZIONE MAR 16	924			1	321	SAN
3.40.50.10.06.03.00.00.00	Debiti verso Ircss e Fondazioni di diritto pubblico della Regione	SAN	Fattura	16 F71600313	4/8/2016	SA TIPIZZAZIONE APR 16	924			1	321	SAN
3.40.50.10.06.03.00.00.00	Debiti verso Ircss e Fondazioni di diritto pubblico della Regione	SAN	Fattura	16 F71600331	23/8/2016	SA TIPIZZ. DON. MIDOLLO OSSEO APR 16	924			1	321	SAN
3.40.50.10.06.03.00.00.00	Debiti verso Ircss e Fondazioni di diritto pubblico della Regione	SAN	Fattura	16 F71600330	23/8/2016	SA TIPIZZ. DON. MIDOLLO OSSEO MAG 16	924			1	321	SAN
3.40.50.10.06.03.00.00.00	Debiti verso Ircss e Fondazioni di diritto pubblico della Regione	SAN	Fattura	16 F71600333	23/8/2016	SA TIPIZZ. DON. MIDOLLO OSSEO APR 16	924			1	321	SAN
3.40.50.10.06.03.00.00.00	Debiti verso Ircss e Fondazioni di diritto pubblico della Regione	SAN	Fattura	16 F71600334	23/8/2016	SA TIPIZZ. DON. MIDOLLO OSSEO GIU 16	924			5	321	SAN
3.40.50.10.06.03.00.00.00	Debiti verso Ircss e Fondazioni di diritto pubblico della Regione	SAN	Fattura	16 F71600332	23/8/2016	SA TIPIZZ. DON. MIDOLLO OSSEO GIU 16	924			1	321	SAN
3.40.50.10.06.03.00.00.00	Debiti verso Ircss e Fondazioni di diritto pubblico della Regione	SAN	Fattura	16 F71600341	12/9/2016	SA TIPIZZAZIONE APR 16	924			2	321	SAN
3.40.50.10.06.03.00.00.00	Debiti verso Ircss e Fondazioni di diritto pubblico della Regione	SAN	Fattura	16 F71600394	20/10/2016	SA TIPIZZAZIONE AGO 16	924			3	321	SAN
3.40.50.10.06.03.00.00.00	Debiti verso Ircss e Fondazioni di diritto pubblico della Regione	SAN	Fattura	16 F71600393	20/10/2016	SA TIPIZZAZIONE LUG 16	924			1	321	SAN
3.40.50.10.06.03.00.00.00	Debiti verso Ircss e Fondazioni di diritto pubblico della Regione	SAN	Fattura	16 F71600448	22/11/2016	SA TIPIZZAZIONE ACCONTO SET 16	924			1	321	SAN
3.40.50.10.06.03.00.00.00	Debiti verso Ircss e Fondazioni di diritto pubblico della Regione	SAN	Fattura	16 F71600447	22/11/2016	SA TIPIZZAZIONE ACCONTO AGO 16	924			1	321	SAN
3.40.50.10.06.03.00.00.00	Debiti verso Ircss e Fondazioni di diritto pubblico della Regione	SAN	Fattura	16 F71600446	22/11/2016	SA TIPIZZAZIONE ACCONTO AGO 16	924			2	321	SAN





3.40.50.10.06.00.30.00.000	Debiti verso Ircss e Fondazioni di diritto pubblico della Regione	SAN	Nota credito	1856						6/6/2011	DTT_13_14909 SBU COMANDO SIG. S. M. STORNO TOT. FT.1403 DEL 13/04/11	925	-9	321	SAN
3.40.50.10.06.00.30.00.000	Debiti verso Ircss e Fondazioni di diritto pubblico della Regione	SAN	Fattura	130000280						27/5/2013	DTT_13_19085 AG PRESTAZIONI SANITARIE GEN	925	0	321	SAN
3.40.50.10.06.00.30.00.000	Debiti verso Ircss e Fondazioni di diritto pubblico della Regione	SAN	Fattura	1395						4/10/2013	DTT_13_30240 SA PSICHIATRIA ACCONTO OTT	925	103	321	SAN
3.40.50.10.06.00.30.00.000	Debiti verso Ircss e Fondazioni di diritto pubblico della Regione	SAN	Fattura	130000965						22/11/2013	DTT_13_30283 AG PRESTAZIONI SANITARIE OTT	925	0	321	SAN
3.40.50.10.06.00.30.00.000	Debiti verso Ircss e Fondazioni di diritto pubblico della Regione	SAN	Fattura	140000716						7/4/2014	DTT_14_12619 AG PRESTAZIONI SANITARIE GEN	925	0	321	SAN
3.40.50.10.06.00.30.00.000	Debiti verso Ircss e Fondazioni di diritto pubblico della Regione	SAN	Fattura	130000070						7/3/2013	DTT_14_12999 AG PRESTAZIONI SANITARIE NOV	925	0	321	SAN
3.40.50.10.06.00.30.00.000	Debiti verso Ircss e Fondazioni di diritto pubblico della Regione	SAN	Fattura	1190						12/6/2014	DTT_14_18221 SA LISTE ATTESA ANNO 2013	925	62	321	SAN
3.40.50.10.06.00.30.00.000	Debiti verso Ircss e Fondazioni di diritto pubblico della Regione	SAN	Fattura	16 EREL 16						10/5/2016	SSA DRS SALDO 2015	925	8.891	321	SAN
3.40.50.10.06.00.30.00.000	Debiti verso Ircss e Fondazioni di diritto pubblico della Regione	SAN	Fattura	16 EREL 162						27/7/2016	SSA NPI ACCONTO AGO 16	925	113	321	SAN
3.40.50.10.06.00.30.00.000	Debiti verso Ircss e Fondazioni di diritto pubblico della Regione	SAN	Fattura	16 EREL 169						29/8/2016	SSA NPI ACCONTO SET 16	925	113	321	SAN
3.40.50.10.06.00.30.00.000	Debiti verso Ircss e Fondazioni di diritto pubblico della Regione	SAN	Fattura	16 EREL 203						27/9/2016	SSA NPI ACCONTO OTT 16	925	113	321	SAN
3.40.50.10.06.00.30.00.000	Debiti verso Ircss e Fondazioni di diritto pubblico della Regione	SAN	Nota credito	17 ME REL 143						23/6/2017	SSA DRS RIMBORSI DA PREFETTURA 2015	925	-51	321	SAN
3.40.50.10.06.00.30.00.000	Debiti verso Ircss e Fondazioni di diritto pubblico della Regione	SAN	Nota credito	17 ME REL 145						23/6/2017	SSA DRS RIMBORSI DA PREFETTURA 2015	925	-34	321	SAN
3.40.50.10.06.00.30.00.000	Debiti verso Ircss e Fondazioni di diritto pubblico della Regione	SAN	Nota credito	17 ME REL 144						23/6/2017	SSA P AMB PUB RIMBORSI DA PREFETTURA ANNO 2015	925	-6	321	SAN
3.40.50.10.06.00.30.00.000	Debiti verso Ircss e Fondazioni di diritto pubblico della Regione	SAN	Nota credito	17 ME REL 142						23/6/2017	SSA P AMB PUB RIMBORSI DA PREFETTURA ANNO 2015	925	-5	321	SAN
3.40.50.10.06.00.30.00.000	Debiti verso Ircss e Fondazioni di diritto pubblico della Regione	SAN	Fattura	17 EREL 171						16/8/2017	SSA NPI ACCONTO AGO 17	925	74	321	SAN
3.40.50.10.06.00.30.00.000	Debiti verso Ircss e Fondazioni di diritto pubblico della Regione	SAN	Fattura	17 CDL 594						7/9/2017	AGS SOMMINISTRAZIONE DI VACCINI IN AMBIENTE PROTETTO GEN/APR 2017	925	3	321	SAN
3.40.50.10.06.00.30.00.000	Debiti verso Ircss e Fondazioni di diritto pubblico della Regione	SAN	Fattura	17 EREL 194						31/07/2017	SSA DRS STP ACCONTO OTT 17	925	36	321	SAN
3.40.50.10.06.00.30.00.000	Debiti verso Ircss e Fondazioni di diritto pubblico della Regione	SAN	Fattura	17 EREL 207						21/11/2017	PARACOLISTO PARACALCO DI TRAIUNO DI NEGRETTI	925	2	321	SAN
3.40.50.10.06.00.30.00.000	Debiti verso Ircss e Fondazioni di diritto pubblico della Regione	SAN	Nota credito	18 MECEL 2						6/2/2018	SOMMINISTRAZIONE VACCINI IN AMBIENTE PROTETTO	925	0	321	SAN
3.40.50.10.06.00.30.00.000	Debiti verso Ircss e Fondazioni di diritto pubblico della Regione	SAN	Fattura	18 EREL 104						16/4/2018	SSA HOSPIEC SALDO 2017	925	771	321	SAN
3.40.50.10.06.00.30.00.000	Debiti verso Ircss e Fondazioni di diritto pubblico della Regione	SAN	Fattura	18 EREL 102						16/4/2018	SSA P SALDO ANNO 2017	925	136	321	SAN
3.40.50.10.06.00.30.00.000	Debiti verso Ircss e Fondazioni di diritto pubblico della Regione	SAN	Fattura	18 EREL 105						16/8/2017	SSA MAGGIORAZIONE TARIFF ACCONTO AGO 2017	925	1.649	321	SAN
3.40.50.10.06.00.30.00.000	Debiti verso Ircss e Fondazioni di diritto pubblico della Regione	SAN	Fattura	18 EREL 107						16/8/2017	SSA HOSPIEC ACCONTO AGO 2017	925	416	321	SAN
3.40.50.10.06.00.30.00.000	Debiti verso Ircss e Fondazioni di diritto pubblico della Regione	SAN	Fattura	18 EREL 174						27/7/2018	SSA HOSPIEC ACCONTO LUG 2018	925	85	321	SAN
3.40.50.10.06.00.30.00.000	Debiti verso Ircss e Fondazioni di diritto pubblico della Regione	SAN	Fattura	18 EREL 147						14/6/2018	SSA P SALDO 2017	925	1	321	SAN
3.40.50.10.06.00.30.00.000	Debiti verso Ircss e Fondazioni di diritto pubblico della Regione	SAN	Fattura	18 EREL 191						30/7/2018	SSA MAGGIORAZ. TARIFF. SALDO 2017	925	3.734	321	SAN
3.40.50.10.06.00.30.00.000	Debiti verso Ircss e Fondazioni di diritto pubblico della Regione	SAN	Fattura	18 EREL 300						26/10/2018	SSA HOSPIEC ACCONTO NOV 2018	925	85	321	SAN
3.40.50.10.06.00.30.00.000	Debiti verso Ircss e Fondazioni di diritto pubblico della Regione	SAN	Fattura	18 EREL 302						26/10/2018	PAR FILE F ACCONTO NOV 2018	925	6.187	321	SAN
3.40.50.10.06.00.30.00.000	Debiti verso Ircss e Fondazioni di diritto pubblico della Regione	SAN	Fattura	18 EREL 303						26/10/2018	SSA P SALDO ANNO 2018	925	238	321	SAN
3.40.50.10.06.00.30.00.000	Debiti verso Ircss e Fondazioni di diritto pubblico della Regione	SAN	Fattura	18 EREL 337						28/11/2018	SSA DRS ACCONTO DIC 2018	925	10.038	321	SAN
3.40.50.10.06.00.30.00.000	Debiti verso Ircss e Fondazioni di diritto pubblico della Regione	SAN	Fattura	18 EREL 341						28/11/2018	PAR FILE F ACCONTO DIC 2018	925	6.187	321	SAN
3.40.50.10.06.00.30.00.000	Debiti verso Ircss e Fondazioni di diritto pubblico della Regione	SAN	Fattura	18 EREL 338						28/11/2018	SSA MAGGIORAZ TARIFF ACCONTO DIC 2018	925	1.666	321	SAN
3.40.50.10.06.00.30.00.000	Debiti verso Ircss e Fondazioni di diritto pubblico della Regione	SAN	Fattura	18 EREL 343						28/11/2018	SSA NPI ACCONTO DIC 2018	925	79	321	SAN
3.40.50.10.06.00.30.00.000	Debiti verso Ircss e Fondazioni di diritto pubblico della Regione	SAN	Fattura	18 EREL 80000226						13/11/2018	AG PRESTAZIONI SANITARIE MC - MATASSA E OTT 2018	925	0	321	SAN
3.40.50.10.06.00.30.00.000	Debiti verso Ircss e Fondazioni di diritto pubblico della Regione	SAN	Fattura	18 EREL 339						28/11/2018	SSA HOSPIEC ACCONTO DIC 2018	925	84	321	SAN
3.40.50.10.06.00.30.00.000	Debiti verso Ircss e Fondazioni di diritto pubblico della Regione	SAN	Fattura	18 EREL 340						28/11/2018	SSA P AMB ACCONTO DIC 2018	925	3.737	321	SAN
3.40.50.10.06.00.30.00.000	Debiti verso Ircss e Fondazioni di diritto pubblico della Regione	SAN	Fattura	18 EREL 342						28/11/2018	SSA P SALDO ANNO 2018	925	238	321	SAN





3.40.50.10.06.00.30.00.000	Debiti verso Ircres e Fondazioni di diritto pubblico della Regione	SAN	Fattura	18 FCEEL 180000135	29/11/2018	PDR 201801555 DOLENZA EVENTO COMP LOGISTICA	925		6	321	SAN
3.40.50.10.06.00.30.00.000	Debiti verso Ircres e Fondazioni di diritto pubblico della Regione	SAN	Altro		31/12/2018	PDR DMG	925	103,36		321	SAN
3.40.50.10.06.00.30.00.000	Debiti verso Ircres e Fondazioni di diritto pubblico della Regione	SAN	Altro		31/12/2018	PDR AMB	925	4,451		321	SAN
3.40.50.10.06.00.30.00.000	Debiti verso Ircres e Fondazioni di diritto pubblico della Regione	SAN	Altro		31/12/2018	PDR SCREENING	925	496		321	SAN
3.40.50.10.06.00.30.00.000	Debiti verso Ircres e Fondazioni di diritto pubblico della Regione	SAN	Altro		31/12/2018	PDR PSI	925	111		321	SAN
3.40.50.10.06.00.30.00.000	Debiti verso Ircres e Fondazioni di diritto pubblico della Regione	SAN	Altro		31/12/2018	PDR NEURO	925	937		321	SAN
3.40.50.10.06.00.30.00.000	Debiti verso Ircres e Fondazioni di diritto pubblico della Regione	SAN	Altro		31/12/2018	PDR RLE F	925	1.073,5		321	SAN
3.40.50.10.06.00.30.00.000	Debiti verso Ircres e Fondazioni di diritto pubblico della Regione	SAN	Altro		31/12/2018	PDR HOP/ICE	925	99		321	SAN
3.40.50.10.06.00.30.00.000	Debiti verso Ircres e Fondazioni di diritto pubblico della Regione	SAN	Fattura	516	14/3/2011	STTT_11.8532 DCP ESAMI DI BIOGENETICA, MALATTIE RARE BIM 11	923	0	0	321	SAN
3.40.50.10.06.00.30.00.000	Debiti verso Ircres e Fondazioni di diritto pubblico della Regione	SAN	Fattura	1730	9/6/2011	STTT_11.18067 DCP ESAMI DI BIOGENETICA, MALATTIE RARE BIM 11	923	0	0	321	SAN
3.40.50.10.06.00.30.00.000	Debiti verso Ircres e Fondazioni di diritto pubblico della Regione	SAN	Fattura	2163	21/7/2011	STTT_11.123861 DCP ESAMI DI BIOGENETICA, ESSENZIONE MALATTIE RARE LUG 11	923	1	1	321	SAN
3.40.50.10.06.00.30.00.000	Debiti verso Ircres e Fondazioni di diritto pubblico della Regione	SAN	Fattura	2695	16/9/2011	STTT_11.27830 SSA ESAMI DI BIOGENETICA - ESSENZIONE MALATTIE RARE LUG/AGO 11	923	0	0	321	SAN
3.40.50.10.06.00.30.00.000	Debiti verso Ircres e Fondazioni di diritto pubblico della Regione	SAN	Fattura	250	16/7/2011	STTT_12.3347 SSA ACCOMPAGNATORI (BEGENTI MINORI) PORTATORI DI HANDICAP ANNO 2011	923	65	65	321	SAN
3.40.50.10.06.00.30.00.000	Debiti verso Ircres e Fondazioni di diritto pubblico della Regione	SAN	Fattura	1707	11/5/2012	STTT_12.14555 DCP ESAMI DI BIOGENETICA - ESSENZIONE MALATTIE RARE 2011	923	0	0	321	SAN
3.40.50.10.06.00.30.00.000	Debiti verso Ircres e Fondazioni di diritto pubblico della Regione	SAN	Fattura	3802	7/11/2011	STTT_12.22879 DCP ESAMI DI BIOGENETICA - MALATTIE RARE OTT 11	923	1	1	321	SAN
3.40.50.10.06.00.30.00.000	Debiti verso Ircres e Fondazioni di diritto pubblico della Regione	SAN	Nota credito	4054_12	31/12/2012	STTT_12.38513 SSA DRG SALDO ANNO 2011 STORNO FT 18/52/2012	923	-204		321	SAN
3.40.50.10.06.00.30.00.000	Debiti verso Ircres e Fondazioni di diritto pubblico della Regione	SAN	Fattura	861	5/3/2013	STTT_13.7812 DCP ESAMI DI BIOGENETICA, BIM 13	923	1	1	321	SAN
3.40.50.10.06.00.30.00.000	Debiti verso Ircres e Fondazioni di diritto pubblico della Regione	SAN	Fattura	1156	3/4/2013	STTT_13.11989 DCP ESAMI DI BIOGENETICA - ESSENZIONE MALATTIE RARE MAR 13	923	1	1	321	SAN
3.40.50.10.06.00.30.00.000	Debiti verso Ircres e Fondazioni di diritto pubblico della Regione	SAN	Fattura	1508	6/5/2013	STTT_13.14817 DCP ESAMI DI BIOGENETICA - ESSENZIONE MALATTIE RARE APR 13	923	1	1	321	SAN
3.40.50.10.06.00.30.00.000	Debiti verso Ircres e Fondazioni di diritto pubblico della Regione	SAN	Fattura	1750	5/6/2013	STTT_13.18184 DCP ESAMI DI BIOGENETICA - ESSENZIONE MALATTIE RARE 2013	923	0	0	321	SAN
3.40.50.10.06.00.30.00.000	Debiti verso Ircres e Fondazioni di diritto pubblico della Regione	SAN	Fattura	3427	17/02/2013	STTT_13.30080 DCP ESAMI DI BIOGENETICA - ESSENZIONE MALATTIE RARE LUG/AGO 13	923	0	0	321	SAN
3.40.50.10.06.00.30.00.000	Debiti verso Ircres e Fondazioni di diritto pubblico della Regione	SAN	Fattura	41	14/7/2014	STTT_14.29053 SSA 393 30931810_TLA COMP. MINORI PORTATORI DI HANDICAP ANNO 2013	923	75		321	SAN
3.40.50.10.06.00.30.00.000	Debiti verso Ircres e Fondazioni di diritto pubblico della Regione	SAN	Fattura	1749	7/5/2014	STTT_14.14975 DCP ESAMI DI BIOGENETICA, APR 14	923	0	0	321	SAN
3.40.50.10.06.00.30.00.000	Debiti verso Ircres e Fondazioni di diritto pubblico della Regione	SAN	Fattura	2861	10/11/2014	STTT_14.34544 DCP ESAMI DI NEUM. SET OTT 14	923	1	1	321	SAN
3.40.50.10.06.00.30.00.000	Debiti verso Ircres e Fondazioni di diritto pubblico della Regione	SAN	Fattura	3238	9/12/2014	STTT_14.37556 SSA P AMB P UB ACCONTO DIC 14/923	923	22		321	SAN
3.40.50.10.06.00.30.00.000	Debiti verso Ircres e Fondazioni di diritto pubblico della Regione	SAN	Fattura	83	14/7/2015	STTT_15.10856 SSA 394 30931810_TLA COMP. MINORI PORTATORI DI HANDICAP ANNO 2014	923	86		321	SAN
3.40.50.10.06.00.30.00.000	Debiti verso Ircres e Fondazioni di diritto pubblico della Regione	SAN	Fattura	486	3/3/2015	STTT_15.5109 SSA DRG ULTERIORE ACCONTO ANNO 2014	923	1		321	SAN
3.40.50.10.06.00.30.00.000	Debiti verso Ircres e Fondazioni di diritto pubblico della Regione	SAN	Fattura	387	17/2/2015	STTT_15.9478 DCP 201408882 ESSENZIONE MALATTIE RARE ESAMI - NOV DIC 14	923	0	0	321	SAN
3.40.50.10.06.00.30.00.000	Debiti verso Ircres e Fondazioni di diritto pubblico della Regione	SAN	Nota credito		4/5/2015	STTTPEP_15.2506 SSA DRG SALDO 2014	923	-159		321	SAN
3.40.50.10.06.00.30.00.000	Debiti verso Ircres e Fondazioni di diritto pubblico della Regione	SAN	Fattura		4/5/2015	STTTPEP_15.2511 SSA DRG SALDO 2014	923	43,4		321	SAN
3.40.50.10.06.00.30.00.000	Debiti verso Ircres e Fondazioni di diritto pubblico della Regione	SAN	Fattura		4/5/2015	STTTPEP_15.2544 SSA P AMB PUB SALDO 2014	923	540		321	SAN
3.40.50.10.06.00.30.00.000	Debiti verso Ircres e Fondazioni di diritto pubblico della Regione	SAN	Nota credito		4/5/2015	STTTPEP_15.2553 SSA P AMB PUB SALDO 2014	923	-207		321	SAN
3.40.50.10.06.00.30.00.000	Debiti verso Ircres e Fondazioni di diritto pubblico della Regione	SAN	Fattura		4/5/2015	STTTPEP_15.2890 FAR FILE F SALDO ANNO 2014	923	460		321	SAN
3.40.50.10.06.00.30.00.000	Debiti verso Ircres e Fondazioni di diritto pubblico della Regione	SAN	Nota credito		4/5/2015	STTTPEP_15.2919 FAR FILE F SALDO ANNO 2014	923	-190		321	SAN
3.40.50.10.06.00.30.00.000	Debiti verso Ircres e Fondazioni di diritto pubblico della Regione	SAN	Fattura		4/5/2015	STTTPEP_15.1006 SSA NP SALDO ANNO 2014	923	35		321	SAN
3.40.50.10.06.00.30.00.000	Debiti verso Ircres e Fondazioni di diritto pubblico della Regione	SAN	Nota credito		19/5/2015	STTTPEP_15.1903 SSA NP SALDO ANNO 2014	923	-325		321	SAN
3.40.50.10.06.00.30.00.000	Debiti verso Ircres e Fondazioni di diritto pubblico della Regione	SAN	Fattura		18/5/2015	STTTPEP_15.5986 FAR FILE F SALDO 2014	923	12		321	SAN
3.40.50.10.06.00.30.00.000	Debiti verso Ircres e Fondazioni di diritto pubblico della Regione	SAN	Fattura		16/6/2015	STTTPEP_15.9988 DCP ESAMI MALATTIA RARA	923	0		321	SAN





3.40.50.10.06.00.30.00.000	Debiti verso Ircres e Fondazioni di diritto pubblico della Regione	SAN	Rattura	15 FEI/2015/606	26/8/2015	BTITFFP_15.28549 DCP ESAMI MALATTIE RARE	923	0	32.1	SAN
3.40.50.10.06.00.30.00.000	Debiti verso Ircres e Fondazioni di diritto pubblico della Regione	SAN	Rattura	647	27/3/2015	STTT_15.14093 DCP ESAMI MALATTIE RARE DIC 14 - GEN 15	923	2	32.1	SAN
3.40.50.10.06.00.30.00.000	Debiti verso Ircres e Fondazioni di diritto pubblico della Regione	SAN	Rattura	15 FEI/2015/1265	13/11/2015	BTITFFP_15.23970 SSA DSG MAGGIORAZ. TARIFFARIA ACCONTO NOV 15	923	100	32.1	SAN
3.40.50.10.06.00.30.00.000	Debiti verso Ircres e Fondazioni di diritto pubblico della Regione	SAN	Rattura	16 FEI/2016/64	24/7/2016	SSA DSG MAGGIORAZ. TARIFFARIA GEN 16	923	100	32.1	SAN
3.40.50.10.06.00.30.00.000	Debiti verso Ircres e Fondazioni di diritto pubblico della Regione	SAN	Rattura	16 FEI/2016/69	15/2/2016	SSA DSG MAGGIORAZ. TARIFFARIA ACCONTO FEB 16	923	100	32.1	SAN
3.40.50.10.06.00.30.00.000	Debiti verso Ircres e Fondazioni di diritto pubblico della Regione	SAN	Rattura	16 FEI/2016/101	16/3/2016	SSA ESAMI MALATTIE RARE	923	0	32.1	SAN
3.40.50.10.06.00.30.00.000	Debiti verso Ircres e Fondazioni di diritto pubblico della Regione	SAN	Rattura	16 FEI/2016/170	17/3/2016	SSA ESAMI MALATTIE RARE NOV 15	923	0	32.1	SAN
3.40.50.10.06.00.30.00.000	Debiti verso Ircres e Fondazioni di diritto pubblico della Regione	SAN	Rattura	16 FEI/2016/157	18/3/2016	SSA ESAMI MALATTIE RARE DIC 15	923	0	32.1	SAN
3.40.50.10.06.00.30.00.000	Debiti verso Ircres e Fondazioni di diritto pubblico della Regione	SAN	Rattura	16 FEI/2016/167	23/2/2016	ESAMI BOG. MALATTIE RARE NOV 15	923	0	32.1	SAN
3.40.50.10.06.00.30.00.000	Debiti verso Ircres e Fondazioni di diritto pubblico della Regione	SAN	Rattura	16 FEI/2016/671	23/3/2016	SSA MALATTIE RARE-CATEM. RESP. NEUROLOGIA. MOL.	923	1	32.1	SAN
3.40.50.10.06.00.30.00.000	Debiti verso Ircres e Fondazioni di diritto pubblico della Regione	SAN	Rattura	16 FEI/2016/663	23/3/2016	SSA ESAMI MALATTIE RARE NOV 15	923	0	32.1	SAN
3.40.50.10.06.00.30.00.000	Debiti verso Ircres e Fondazioni di diritto pubblico della Regione	SAN	Rattura	16 FEI/2016/662	23/3/2016	SSA ESAMI MALATTIE RARE OTT 15	923	0	32.1	SAN
3.40.50.10.06.00.30.00.000	Debiti verso Ircres e Fondazioni di diritto pubblico della Regione	SAN	Rattura	16 FEI/2016/686	23/3/2016	SSA MALATTIE RARE-CATEM. RESP. NEUROLOGIA. MOL.	923	2	32.1	SAN
3.40.50.10.06.00.30.00.000	Debiti verso Ircres e Fondazioni di diritto pubblico della Regione	SAN	Rattura	16 FEI/2016/664	23/3/2016	ESAMI DI BIOGENETICA MALATTIE RARE NOV 15. ASS. M2.	923	0	32.1	SAN
3.40.50.10.06.00.30.00.000	Debiti verso Ircres e Fondazioni di diritto pubblico della Regione	SAN	Rattura	16 FEI/2016/931	19/4/2016	SSA 205007922 ACC. PAZ. MINORI ANNO 2015	923	75	32.1	SAN
3.40.50.10.06.00.30.00.000	Debiti verso Ircres e Fondazioni di diritto pubblico della Regione	SAN	Nota credito	16 FEI/2016/956	2/5/2016	PAR FILE F SALDO 2015	923	-61	32.1	SAN
3.40.50.10.06.00.30.00.000	Debiti verso Ircres e Fondazioni di diritto pubblico della Regione	SAN	Rattura	16 FEI/2016/955	2/5/2016	PAR FILE F DOPIO CANALE SALDO 2015	923	12	32.1	SAN
3.40.50.10.06.00.30.00.000	Debiti verso Ircres e Fondazioni di diritto pubblico della Regione	SAN	Nota credito	16 FEI/2016/954	2/5/2016	PAR FILE STORICO SALDO 2015	923	-20	32.1	SAN
3.40.50.10.06.00.30.00.000	Debiti verso Ircres e Fondazioni di diritto pubblico della Regione	SAN	Rattura	16 FEI/2016/953	2/5/2016	PAR FILE F SALDO ANNO 2015	923	112	32.1	SAN
3.40.50.10.06.00.30.00.000	Debiti verso Ircres e Fondazioni di diritto pubblico della Regione	SAN	Rattura	16 FEI/2016/952	2/5/2016	SSA SALDO RPI ANNO 2015	923	85	32.1	SAN
3.40.50.10.06.00.30.00.000	Debiti verso Ircres e Fondazioni di diritto pubblico della Regione	SAN	Rattura	16 FEI/2016/951	2/5/2016	SSA P AMB PUB SALDO 2015	923	315	32.1	SAN
3.40.50.10.06.00.30.00.000	Debiti verso Ircres e Fondazioni di diritto pubblico della Regione	SAN	Nota credito	16 FEI/2016/950	2/5/2016	SSA DSG MAGGIORAZ. TARIFFARIA SALDO 2015	923	-152	32.1	SAN
3.40.50.10.06.00.30.00.000	Debiti verso Ircres e Fondazioni di diritto pubblico della Regione	SAN	Rattura	16 FEI/2016/949	2/5/2016	SSA DSG SALDO 2015	923	1,289	32.1	SAN
3.40.50.10.06.00.30.00.000	Debiti verso Ircres e Fondazioni di diritto pubblico della Regione	SAN	Rattura	16 FEI/2016/1021	19/5/2016	SSA MALATTIE RARE-CATEM. RESP. NEUROLOGIA. MOL.	923	1	32.1	SAN
3.40.50.10.06.00.30.00.000	Debiti verso Ircres e Fondazioni di diritto pubblico della Regione	SAN	Rattura	16 FEI/2016/1031	19/5/2016	SSA MALATTIE RARE-CATEM. RESP. NEUROLOGIA. MOL.	923	1	32.1	SAN
3.40.50.10.06.00.30.00.000	Debiti verso Ircres e Fondazioni di diritto pubblico della Regione	SAN	Rattura	16 FEI/2016/994	17/5/2016	SSA P AMB PUB SALDO 2015	923	2	32.1	SAN
3.40.50.10.06.00.30.00.000	Debiti verso Ircres e Fondazioni di diritto pubblico della Regione	SAN	Rattura	16 FEI/2016/995	17/5/2016	PAR FILE F SALDO 2015	923	1	32.1	SAN
3.40.50.10.06.00.30.00.000	Debiti verso Ircres e Fondazioni di diritto pubblico della Regione	SAN	Rattura	16 FEI/2016/1075	25/5/2016	SSA MALATTIE RARE-CATEM. RESP. NEUROLOGIA. MOL. APR 16	923	0	32.1	SAN
3.40.50.10.06.00.30.00.000	Debiti verso Ircres e Fondazioni di diritto pubblico della Regione	SAN	Rattura	16 FEI/2016/1074	25/5/2016	SSA MALATTIE RARE-CATEM. RESP. NEUROLOGIA. MOL. APR 16	923	0	32.1	SAN
3.40.50.10.06.00.30.00.000	Debiti verso Ircres e Fondazioni di diritto pubblico della Regione	SAN	Rattura	16 FEI/2016/1221	7/6/2016	SSA IND. MALATTIA RARA	923	1	32.1	SAN
3.40.50.10.06.00.30.00.000	Debiti verso Ircres e Fondazioni di diritto pubblico della Regione	SAN	Rattura	16 FEI/2016/1227	7/6/2016	SSA TIPIZZAZIONE	923	1	32.1	SAN
3.40.50.10.06.00.30.00.000	Debiti verso Ircres e Fondazioni di diritto pubblico della Regione	SAN	Rattura	16 FEI/2016/1278	8/6/2016	SSA ESAMI MALATTIE RARE	923	0	32.1	SAN
3.40.50.10.06.00.30.00.000	Debiti verso Ircres e Fondazioni di diritto pubblico della Regione	SAN	Rattura	16 FEI/2016/1374	17/7/2016	SSA DSG MAGGIORAZ. TARIFFARIA ACCONTO LUG 16	923	120	32.1	SAN
3.40.50.10.06.00.30.00.000	Debiti verso Ircres e Fondazioni di diritto pubblico della Regione	SAN	Rattura	16 FEI/2016/1380	17/7/2016	SSA TIPIZZAZIONE GIU 16	923	1	32.1	SAN
3.40.50.10.06.00.30.00.000	Debiti verso Ircres e Fondazioni di diritto pubblico della Regione	SAN	Rattura	16 FEI/2016/1752	9/9/2016	SSA MALATTIE RARE-CATEM. RESP. NEUROLOGIA. MOL.	923	0	32.1	SAN
3.40.50.10.06.00.30.00.000	Debiti verso Ircres e Fondazioni di diritto pubblico della Regione	SAN	Rattura	16 FEI/2016/1878	12/10/2016	SSA MALATTIE RARE-CATEM. RESP. NEUROLOGIA. MOL. SET 16	923	3	32.1	SAN
3.40.50.10.06.00.30.00.000	Debiti verso Ircres e Fondazioni di diritto pubblico della Regione	SAN	Rattura	16 FEI/2016/2226	15/12/2016	SSA MALATTIE RARE-ESAMI BIOGENETICA	923	0	32.1	SAN
3.40.50.10.06.00.30.00.000	Debiti verso Ircres e Fondazioni di diritto pubblico della Regione	SAN	Rattura	17 FEI/2017/1	17/1/2017	SSA ACC. MINORI ANNO 2016	923	83	32.1	SAN





3.40.50.10.06.00.30.00.000	Debiti verso Ircs e Fondazioni di diritto pubblico della Regione	SAN	Fattura	17 FEI/2017/16	23/1/2017	SSA MALATTIE RARE DIC 16	923		0	321	SAN
3.40.50.10.06.00.30.00.000	Debiti verso Ircs e Fondazioni di diritto pubblico della Regione	SAN	Fattura	17 FEI/2017/17	23/1/2017	SSA MALATTIE RARE DIC 16	923		0	321	SAN
3.40.50.10.06.00.30.00.000	Debiti verso Ircs e Fondazioni di diritto pubblico della Regione	SAN	Fattura	17 FEI/2017/13	25/1/2017	SSA MALATTIA RARE-NEURO. MOLEC DIC 16	923		0	321	SAN
3.40.50.10.06.00.30.00.000	Debiti verso Ircs e Fondazioni di diritto pubblico della Regione	SAN	Fattura	17 FEI/2017/20	25/1/2017	SSA MALATTIE RARE DIC 16	923		1	321	SAN
3.40.50.10.06.00.30.00.000	Debiti verso Ircs e Fondazioni di diritto pubblico della Regione	SAN	Fattura	17 FEI/2017/302	11/5/2017	SSA I AMB PUB ACCONTO MAG 17	923		76	321	SAN
3.40.50.10.06.00.30.00.000	Debiti verso Ircs e Fondazioni di diritto pubblico della Regione	SAN	Fattura	17 FEI/2017/300	11/5/2017	SSA DIRS ACCONTO MAG 17	923		80	321	SAN
3.40.50.10.06.00.30.00.000	Debiti verso Ircs e Fondazioni di diritto pubblico della Regione	SAN	Fattura	17 FEI/2017/303	11/5/2017	SSA NPI ACCONTO MAG 17	923		50	321	SAN
3.40.50.10.06.00.30.00.000	Debiti verso Ircs e Fondazioni di diritto pubblico della Regione	SAN	Fattura	17 FEI/2017/299	8/5/2017	SSA DIRS SALDO 2016	923		140	321	SAN
3.40.50.10.06.00.30.00.000	Debiti verso Ircs e Fondazioni di diritto pubblico della Regione	SAN	Fattura	17 FEI/2017/298	2/5/2017	PAR FILE F SALDO 20146	923		473	321	SAN
3.40.50.10.06.00.30.00.000	Debiti verso Ircs e Fondazioni di diritto pubblico della Regione	SAN	Fattura	17 FEI/2017/296	2/5/2017	SSA I AMB PUB SALDO 2016	923		311	321	SAN
3.40.50.10.06.00.30.00.000	Debiti verso Ircs e Fondazioni di diritto pubblico della Regione	SAN	Fattura	17 FEI/2017/297	2/5/2017	SSA NPI SALDO 2016	923		81	321	SAN
3.40.50.10.06.00.30.00.000	Debiti verso Ircs e Fondazioni di diritto pubblico della Regione	SAN	Fattura	17 FEI/2017/354	25/5/2017	SSA ESAMI BIODG- MALATTIE RARE GEN 17	923		0	321	SAN
3.40.50.10.06.00.30.00.000	Debiti verso Ircs e Fondazioni di diritto pubblico della Regione	SAN	Fattura	17 FEI/2017/387	12/6/2017	SSA NEURO. MOLEC- MALATTIE RARE FEB 17	923		2	321	SAN
3.40.50.10.06.00.30.00.000	Debiti verso Ircs e Fondazioni di diritto pubblico della Regione	SAN	Fattura	17 FEI/2017/565	10/7/2017	SSA DIRS STP ACCONTO LUG 17	923		1	321	SAN
3.40.50.10.06.00.30.00.000	Debiti verso Ircs e Fondazioni di diritto pubblico della Regione	SAN	Fattura	17 FEI/2017/769	2/8/2017	SSA DIRS STP ACCONTO AGO 17	923		1	321	SAN
3.40.50.10.06.00.30.00.000	Debiti verso Ircs e Fondazioni di diritto pubblico della Regione	SAN	Fattura	17 FEI/2017/809	28/8/2017	SSA DIRS MAGGIORAZ. TARIFFARIA SALDO 2016	923		88	321	SAN
3.40.50.10.06.00.30.00.000	Debiti verso Ircs e Fondazioni di diritto pubblico della Regione	SAN	Nota credito	17 FEI/2017/807	28/8/2017	SSA DIRS STORNO SALDO 2016- FT 299	923		-140	321	SAN
3.40.50.10.06.00.30.00.000	Debiti verso Ircs e Fondazioni di diritto pubblico della Regione	SAN	Fattura	17 FEI/2017/803	25/8/2017	SSA DIRS STP ACCONTO SET 17	923		1	321	SAN
3.40.50.10.06.00.30.00.000	Debiti verso Ircs e Fondazioni di diritto pubblico della Regione	SAN	Fattura	17 FEI/2017/808	28/8/2017	SSA DIRS SALDO 2016	923		38	321	SAN
3.40.50.10.06.00.30.00.000	Debiti verso Ircs e Fondazioni di diritto pubblico della Regione	SAN	Fattura	17 FEI/2017/938	4/10/2017	SSA DIRS MAGGIORAZ. TARIFFARIA ACCONTO OTT 17	923		125	321	SAN
3.40.50.10.06.00.30.00.000	Debiti verso Ircs e Fondazioni di diritto pubblico della Regione	SAN	Fattura	17 FEI/2017/929	4/10/2017	SSA DIRS STP ACCONTO OTT 17	923		1	321	SAN
3.40.50.10.06.00.30.00.000	Debiti verso Ircs e Fondazioni di diritto pubblico della Regione	SAN	Fattura	17 FEI/2017/931	4/10/2017	SSA NPI ACCONTO OTT 17	923		58	321	SAN
3.40.50.10.06.00.30.00.000	Debiti verso Ircs e Fondazioni di diritto pubblico della Regione	SAN	Fattura	17 FEI/2017/1056	23/10/2017	SSA NEUROLOGIA MOLEC. MALATTIE RARE SET 17	923		2	321	SAN
3.40.50.10.06.00.30.00.000	Debiti verso Ircs e Fondazioni di diritto pubblico della Regione	SAN	Fattura	17 FEI/2017/1032	23/10/2017	SSA NEUROLOGIA MOLEC. MALATTIE RARE LUG 17	923		0	321	SAN
3.40.50.10.06.00.30.00.000	Debiti verso Ircs e Fondazioni di diritto pubblico della Regione	SAN	Fattura	17 FEI/2017/1101	6/11/2017	SSA NPI ACCONTO NOV 2017	923		58	321	SAN
3.40.50.10.06.00.30.00.000	Debiti verso Ircs e Fondazioni di diritto pubblico della Regione	SAN	Fattura	17 FEI/2017/1098	6/11/2017	SSA MAGGIOR. TARIF. ACCONTO NOV 2017	923		125	321	SAN
3.40.50.10.06.00.30.00.000	Debiti verso Ircs e Fondazioni di diritto pubblico della Regione	SAN	Fattura	17 FEI/2017/1099	6/11/2017	SSA STP DIRG ACCONTO NOV 2017	923		1	321	SAN
3.40.50.10.06.00.30.00.000	Debiti verso Ircs e Fondazioni di diritto pubblico della Regione	SAN	Fattura	17 FEI/2017/1243	1/12/2017	SSA DIRS ACCONTO DIC 17	923		90	321	SAN
3.40.50.10.06.00.30.00.000	Debiti verso Ircs e Fondazioni di diritto pubblico della Regione	SAN	Fattura	17 FEI/2017/1245	1/12/2017	SSA DIRS STP ACCONTO DIC17	923		1	321	SAN
3.40.50.10.06.00.30.00.000	Debiti verso Ircs e Fondazioni di diritto pubblico della Regione	SAN	Fattura	17 FEI/2017/1247	1/12/2017	SSA NPI ACCONTO DIC 17	923		58	321	SAN
3.40.50.10.06.00.30.00.000	Debiti verso Ircs e Fondazioni di diritto pubblico della Regione	SAN	Fattura	18 FEI/2018/16	3/1/2018	SSA NEUROL. MOLECOURE MALATTIE RARE OTT 2017	923		1	321	SAN
3.40.50.10.06.00.30.00.000	Debiti verso Ircs e Fondazioni di diritto pubblico della Regione	SAN	Fattura	18 FEI/2018/53	4/1/2018	SSA NEUROL. MOLEC. MALATTIE RARE NOV 2017	923		1	321	SAN
3.40.50.10.06.00.30.00.000	Debiti verso Ircs e Fondazioni di diritto pubblico della Regione	SAN	Fattura	18 FEI/2018/155	12/1/2018	SSA NEUROL. MOLECOURE MALATTIE RARE DIC 2017	923		1	321	SAN
3.40.50.10.06.00.30.00.000	Debiti verso Ircs e Fondazioni di diritto pubblico della Regione	SAN	Fattura	18 FEI/2018/130	19/1/2018	SSA STP DIRG ACCONTO GEN 2018	923		1	321	SAN
3.40.50.10.06.00.30.00.000	Debiti verso Ircs e Fondazioni di diritto pubblico della Regione	SAN	Fattura	18 FEI/2018/231	25/1/2018	SSA ACCOMPAGNATORI 2017	923		77	321	SAN
3.40.50.10.06.00.30.00.000	Debiti verso Ircs e Fondazioni di diritto pubblico della Regione	SAN	Fattura	18 FEI/2018/318	14/2/2018	SSA STP DIRG ACCONTO FEB 2018	923		1	321	SAN
3.40.50.10.06.00.30.00.000	Debiti verso Ircs e Fondazioni di diritto pubblico della Regione	SAN	Fattura	18 FEI/2018/347	3/3/2018	SSA STP DIRG ACCONTO MAR 2018	923		1	321	SAN
3.40.50.10.06.00.30.00.000	Debiti verso Ircs e Fondazioni di diritto pubblico della Regione	SAN	Fattura	18 FEI/2018/351	19/4/2018	SSA STP DIRG ACCONTO APR 2018	923		1	321	SAN





3.40.50.10.06.030.00.000	Debiti verso Incres e Fondazioni di diritto pubblico della Regione	SAN	Rattura	18 FE/2018/563	10/5/2018	SA STP DRG ACCONTO MAG 2018	923	1	321	SAN
3.40.50.10.06.030.00.000	Debiti verso Incres e Fondazioni di diritto pubblico della Regione	SAN	Rattura	18 FE/2018/690	6/6/2018	SA STP DRG ACCONTO GIU 2018	923	1	321	SAN
3.40.50.10.06.030.00.000	Debiti verso Incres e Fondazioni di diritto pubblico della Regione	SAN	Rattura	18 FE/2018/890	13/7/2018	SA STP DRG ACCONTO LUG 2018	923	1	321	SAN
3.40.50.10.06.030.00.000	Debiti verso Incres e Fondazioni di diritto pubblico della Regione	SAN	Rattura	18 FE/2018/898	17/7/2018	SA STP P AMB SALDO 2017	923	1	321	SAN
3.40.50.10.06.030.00.000	Debiti verso Incres e Fondazioni di diritto pubblico della Regione	SAN	Rattura	18 FE/2018/897	17/7/2018	SA STP DRG SALDO 2017	923	17	321	SAN
3.40.50.10.06.030.00.000	Debiti verso Incres e Fondazioni di diritto pubblico della Regione	SAN	Rattura	18 FE/2018/900	17/7/2018	SA NPI SALDO 2017	923	28	321	SAN
3.40.50.10.06.030.00.000	Debiti verso Incres e Fondazioni di diritto pubblico della Regione	SAN	Rattura	18 FE/2018/895	17/7/2018	SA DRG SALDO 2017	923	340	321	SAN
3.40.50.10.06.030.00.000	Debiti verso Incres e Fondazioni di diritto pubblico della Regione	SAN	Rattura	18 FE/2018/899	17/7/2018	SA MAGGIORAZ. TARIF. SALDO 2017	923	368	321	SAN
3.40.50.10.06.030.00.000	Debiti verso Incres e Fondazioni di diritto pubblico della Regione	SAN	Rattura	18 FE/2018/896	17/7/2018	SA P AMB SALDO 2017	923	915	321	SAN
3.40.50.10.06.030.00.000	Debiti verso Incres e Fondazioni di diritto pubblico della Regione	SAN	Rattura	18 FE/2018/901	17/7/2018	PAR FLET SALDO 2017	923	2.140	321	SAN
3.40.50.10.06.030.00.000	Debiti verso Incres e Fondazioni di diritto pubblico della Regione	SAN	Rattura	18 FE/2018/1193	26/10/2018	SA MAGGIORAZ TARIF ACCONTO NOV 2018	923	130	321	SAN
3.40.50.10.06.030.00.000	Debiti verso Incres e Fondazioni di diritto pubblico della Regione	SAN	Rattura	18 FE/2018/1194	26/10/2018	SA P AMB ACCONTO NOV 2018	923	211	321	SAN
3.40.50.10.06.030.00.000	Debiti verso Incres e Fondazioni di diritto pubblico della Regione	SAN	Altro	FDR	31/12/2018	SA DRG SALDO 2018	923	1.487	321	SAN
3.40.50.10.06.030.00.000	Debiti verso Incres e Fondazioni di diritto pubblico della Regione	SAN	Altro	FDR	31/12/2018	SA P AMB SALDO 2018 AT5	923	1.496	321	SAN
3.40.50.10.06.030.00.000	Debiti verso Incres e Fondazioni di diritto pubblico della Regione	SAN	Altro	FDR	31/12/2018	DR NP 2018	923	233	321	SAN
3.40.50.10.06.030.00.000	Debiti verso Incres e Fondazioni di diritto pubblico della Regione	SAN	Altro	FDR	31/12/2018	DR RILEV 2018	923	-2.217	321	SAN
3.40.50.10.06.030.00.000	Debiti verso Incres e Fondazioni di diritto pubblico della Regione	SAN	Altro	FDR	31/12/2018	DR 2018 DRG	923	14	321	SAN
3.40.50.10.06.030.00.000	Debiti verso Agenzie Tutela Salute della Regione	SAN	Rattura	6292/1 - 2006 - 1	18/12/2006	FORNITURA FARMACI ANNO 2005 (DOPIPIO CANALE) 18/12/06 - FORNITURA FARMACI ANNO 2005 (DOPIPIO)	322	3	321	SAN
3.40.50.10.06.030.00.000	Debiti verso Agenzie Tutela Salute della Regione	SAN	Rattura	1635/1	13/3/2006	DOPIPIO CANALE ANNO 2006	322	3	321	SAN
3.40.50.10.06.030.00.000	Debiti verso Agenzie Tutela Salute della Regione	SAN	Rattura	13/1	10/1/2011	ASS INTEGRATIVA	322	1	321	SAN
3.40.50.10.06.030.00.000	Debiti verso Agenzie Tutela Salute della Regione	SAN	Rattura	1703/1	29/3/2010	FARMACI DOPIPIO CANALE GENNAIO/SETTEMBRE 2008	322	5	321	SAN
3.40.50.10.06.030.00.000	Debiti verso Agenzie Tutela Salute della Regione	SAN	Rattura	2899/1	14/5/2009	SPESA FARMACI ANNO 2007	322	2	321	SAN
3.40.50.10.06.030.00.000	Debiti verso Agenzie Tutela Salute della Regione	SAN	Rattura	5593/1	31/10/2006	SERVIZIO DOMICILIARE NUTRIZIONE ENTERALE PZ. RES. ASL MIT. - ANNO 2006	322	0	321	SAN
3.40.50.10.06.030.00.000	Debiti verso Agenzie Tutela Salute della Regione	SAN	Rattura	9-2006-1	31/12/2006	ALTRE PRESTAZIONI	322	0	321	SAN
3.40.50.10.06.030.00.000	Debiti verso Agenzie Tutela Salute della Regione	SAN	Rattura	VR-2008 N.640	30/9/2008	ASS INTEGRATIVA PER CELIACI	322	0	321	SAN
3.40.50.10.06.030.00.000	Debiti verso Agenzie Tutela Salute della Regione	SAN	Rattura	VR-2009 N.403	14/7/2009	PRODOTTI PER CELIACI ANNO 2008	322	0	321	SAN
3.40.50.10.06.030.00.000	Debiti verso Agenzie Tutela Salute della Regione	SAN	Rattura	1107	30/3/1999	PREST.AMB5 GEN/APRILE 1998 -VED. REG. N. 4664/1999	322	8	321	SAN
3.40.50.10.06.030.00.000	Debiti verso Agenzie Tutela Salute della Regione	SAN	Rattura	180	11/2/2009	PREST.EROGATE AD ABITANTI EX USL.4 SARONNO 11/99-30/6/99 -VED. REG. 7497/00	322	3	321	SAN
3.40.50.10.06.030.00.000	Debiti verso Agenzie Tutela Salute della Regione	SAN	Rattura	1048	23/3/2008	IF-2000-5004	322	36	321	SAN
3.40.50.10.06.030.00.000	Debiti verso Agenzie Tutela Salute della Regione	SAN	Rattura	2084	13/6/2008	IF-2000-9200	322	18	321	SAN
3.40.50.10.06.030.00.000	Debiti verso Agenzie Tutela Salute della Regione	SAN	Rattura	VR-2001.1026 - 2001 - 1	15/3/2001	RECUPERO ONERI PERK. ANNO 1998	322	293	321	SAN
3.40.50.10.06.030.00.000	Debiti verso Agenzie Tutela Salute della Regione	SAN	Rattura	2170/VR - 2000 - 1	27/6/2009	RATTURE PASSIVE 2170/VR-27/06/00 - MANUTENTIVAZIONE	322	1	321	SAN
3.40.50.10.06.030.00.000	Debiti verso Agenzie Tutela Salute della Regione	SAN	Rattura	2276/1	21/5/2014	RECUPERO ONERI PERK. ANNO 1998. VR-2001.1416582 ASSI WELFARE EX DRG 31056/2013	322	91	321	SAN
3.40.50.10.06.030.00.000	Debiti verso Agenzie Tutela Salute della Regione	SAN	Rattura	1634/1	13/3/2009	FORNITURA FARMACI	322	1	321	SAN
3.40.50.10.06.030.00.000	Debiti verso Agenzie Tutela Salute della Regione	SAN	Rattura	3001/1	14/5/2009	FORNITURA FARMACI DOPIPIO CANALE	322	1	321	SAN
3.40.50.10.06.030.00.000	Debiti verso Agenzie Tutela Salute della Regione	SAN	Rattura	1705/1	29/3/2010	FORNITURA FARMACI DOPIPIO CANALE	322	0	321	SAN
3.40.50.10.06.030.00.000	Debiti verso Agenzie Tutela Salute della Regione	SAN	Rattura	4143	10/8/2005	CONV. 08.66.11.15.05.25196.4551 FORNITURA FARMACI ANTIPROVIRALI	322	2	321	SAN
3.40.50.10.06.030.00.000	Debiti verso Agenzie Tutela Salute della Regione	SAN	Rattura	5395/1	28/9/2007	ISCRIZIONE CORSO DI AGGIOR. PER MICROGGI SET/01/07	322	0	321	SAN





3.40.50.10.06.0011.00.000	Debiti verso Agenzie Tutela Salute della Regione	SAN	fattura	2450/1	16/4/2011	RITTI_1014597 PAR FORNITURE CATEPHE, SACCA	322	1	321	SAN
3.40.50.10.06.0011.00.000	Debiti verso Agenzie Tutela Salute della Regione	SAN	fattura	1899/1	13/4/2011	RITTI_1112048 SAA RETTA ASSISTENZA MALATI AIDS FEB 11	322	6	321	SAN
3.40.50.10.06.0011.00.000	Debiti verso Agenzie Tutela Salute della Regione	SAN	fattura	4228/1	16/8/2011	RITTI_1112492 SAA RETTA ASSISTENZA MALATI AIDS LUG/AGO 11	322	2	321	SAN
3.40.50.10.06.0011.00.000	Debiti verso Agenzie Tutela Salute della Regione	SAN	fattura	5289/1	14/9/2011	RITTI_1112743 SAA RETTA ASSISTENZA MALATI AIDS HI TRIM 11	322	42	321	SAN
3.40.50.10.06.0011.00.000	Debiti verso Agenzie Tutela Salute della Regione	SAN	fattura	5634/1	10/10/2011	RITTI_1112908 SAA RETTA ASSISTENZA MALATI AIDS LUG/AGO 11	322	13	321	SAN
3.40.50.10.06.0011.00.000	Debiti verso Agenzie Tutela Salute della Regione	SAN	fattura	2687/1	9/5/2008	RITTI_1113867 ASSI ASSISTENZA MALATI DI AIDS FEB/DIC/05	322	93	321	SAN
3.40.50.10.06.0011.00.000	Debiti verso Agenzie Tutela Salute della Regione	SAN	fattura	6629/1	23/11/2011	RITTI_1113538 SAA RETTA ASSISTENZA MALATI AIDS SET/OCT 11	322	12	321	SAN
3.40.50.10.06.0011.00.000	Debiti verso Agenzie Tutela Salute della Regione	SAN	fattura	17/1	2/11/2012	RITTI_121390 SAA RETTA ASSISTENZA MALATI AIDS NOV 11	322	6	321	SAN
3.40.50.10.06.0011.00.000	Debiti verso Agenzie Tutela Salute della Regione	SAN	fattura	1110/1	5/3/2012	RITTI_1218038 SAA RETTA ASSISTENZA MALATI AIDS DIC 11/GEN 12	322	13	321	SAN
3.40.50.10.06.0011.00.000	Debiti verso Agenzie Tutela Salute della Regione	SAN	fattura	2056/1	20/4/2012	RITTI_1312561 SAA RETTA ASSISTENZA MALATI AIDS FEB 12	322	6	321	SAN
3.40.50.10.06.0011.00.000	Debiti verso Agenzie Tutela Salute della Regione	SAN	fattura	2373/1	2/5/2012	RITTI_1214104 SAA RETTA ASSISTENZA MALATI AIDS MAR 12	322	6	321	SAN
3.40.50.10.06.0011.00.000	Debiti verso Agenzie Tutela Salute della Regione	SAN	fattura	3268/1	18/7/2012	RITTI_1212824 SAA RETTA ASSISTENZA MALATI AIDS APR/MAG 12	322	12	321	SAN
3.40.50.10.06.0011.00.000	Debiti verso Agenzie Tutela Salute della Regione	SAN	fattura	3414	25/7/2012	RITTI_1212825 SAA RETTA ASSISTENZA MALATI AIDS GIU 12	322	6	321	SAN
3.40.50.10.06.0011.00.000	Debiti verso Agenzie Tutela Salute della Regione	SAN	fattura	3913/1	17/8/2012	RITTI_1212408 SAA RETTA ASSISTENZA MALATI AIDS LUG 12	322	5	321	SAN
3.40.50.10.06.0011.00.000	Debiti verso Agenzie Tutela Salute della Regione	SAN	fattura	4252/1	19/9/2012	RITTI_1212873 SAA RETTA ASSISTENZA MALATI AIDS AGO 12	322	4	321	SAN
3.40.50.10.06.0011.00.000	Debiti verso Agenzie Tutela Salute della Regione	SAN	fattura	5423/1	26/11/2012	RITTI_1213715 SAA RETTA ASSISTENZA MALATI AIDS SET/OCT 12	322	16	321	SAN
3.40.50.10.06.0011.00.000	Debiti verso Agenzie Tutela Salute della Regione	SAN	fattura	30/1	24/1/2013	RITTI_1312405 SAA RETTA ASSISTENZA MALATI AIDS DIC 12	322	15	321	SAN
3.40.50.10.06.0011.00.000	Debiti verso Agenzie Tutela Salute della Regione	SAN	fattura	2656/1	30/4/2013	RITTI_1314084 SAA RETTA ASSISTENZA MALATI AIDS TRIM 13	322	20	321	SAN
3.40.50.10.06.0011.00.000	Debiti verso Agenzie Tutela Salute della Regione	SAN	fattura	3161/1	14/5/2013	RITTI_1315717 SAA RETTA ASSISTENZA MALATI AIDS DIC 12	322	1	321	SAN
3.40.50.10.06.0011.00.000	Debiti verso Agenzie Tutela Salute della Regione	SAN	fattura	4525/1	12/7/2013	RITTI_1312231 SAA RETTA ASSISTENZA MALATI AIDS APR/MAG 13	322	6	321	SAN
3.40.50.10.06.0011.00.000	Debiti verso Agenzie Tutela Salute della Regione	SAN	fattura	4741/1	23/7/2013	RITTI_1312384 SAA RETTA ASSISTENZA MALATI AIDS GIU 13	322	2	321	SAN
3.40.50.10.06.0011.00.000	Debiti verso Agenzie Tutela Salute della Regione	SAN	fattura	5798/1	11/9/2013	RITTI_1313813 SAA RETTA ASSISTENZA MALATI AIDS LUG/AGO 13	322	5	321	SAN
3.40.50.10.06.0011.00.000	Debiti verso Agenzie Tutela Salute della Regione	SAN	fattura	6826/1	12/11/2013	RITTI_1313483 SAA RETTA ASSISTENZA MALATI AIDS SET 13	322	2	321	SAN
3.40.50.10.06.0011.00.000	Debiti verso Agenzie Tutela Salute della Regione	SAN	fattura	30/1	10/1/2014	RITTI_141609 SAA RETTA AIDS OTT 13	322	4	321	SAN
3.40.50.10.06.0011.00.000	Debiti verso Agenzie Tutela Salute della Regione	SAN	fattura	427/1	10/2/2014	RITTI_1414336 SAA RETTA MALATI AIDS HOSPICE SAN MARTINO LUG/SET/13	322	1	321	SAN
3.40.50.10.06.0011.00.000	Debiti verso Agenzie Tutela Salute della Regione	SAN	fattura	415/1	10/2/2014	RITTI_1414374 SAA RETTA AIDS CASA ALLOGGIO LA SORGENTE NOV 13	322	5	321	SAN
3.40.50.10.06.0011.00.000	Debiti verso Agenzie Tutela Salute della Regione	SAN	fattura	618/1	24/2/2014	RITTI_141695 SAA PREV ASSISTENZA MALATI AIDS GEN 14	322	2	321	SAN
3.40.50.10.06.0011.00.000	Debiti verso Agenzie Tutela Salute della Regione	SAN	fattura	1179/1	20/3/2014	RITTI_1419772 SAA PREV ASSISTENZA MALATI AIDS CASA ALLOGGIO LA SORGENTE MAR 14	322	2	321	SAN
3.40.50.10.06.0011.00.000	Debiti verso Agenzie Tutela Salute della Regione	SAN	fattura	1732/1	14/4/2014	RITTI_1412313 SAA PREV ASSISTENZA MALATI AIDS CASA ALLOGGIO LA SORGENTE MAR 14	322	3	321	SAN
3.40.50.10.06.0011.00.000	Debiti verso Agenzie Tutela Salute della Regione	SAN	fattura	3692/1	6/8/2014	RITTI_1418744 SAA PREV PRESTAZIONI MALATI AIDS APR/MAG/GIU 14	322	12	321	SAN
3.40.50.10.06.0011.00.000	Debiti verso Agenzie Tutela Salute della Regione	SAN	fattura	4642/1	31/07/2014	RITTI_1413469 SAA PREV PRESTAZIONI SANITARIE AIDS LUG/AGO 2014	322	8	321	SAN
3.40.50.10.06.0011.00.000	Debiti verso Agenzie Tutela Salute della Regione	SAN	fattura	5105/1	4/11/2014	RITTI_1413472 SAA PREV ASSISTENZA MALATI AIDS LUG/AGO 2014	322	6	321	SAN
3.40.50.10.06.0011.00.000	Debiti verso Agenzie Tutela Salute della Regione	SAN	fattura	5784/1	18/12/2014	RITTI_1414928 SAA PREV RETTA CASA ALLOGGIO MALATI AIDS OTT/NOV 2014	322	12	321	SAN
3.40.50.10.06.0011.00.000	Debiti verso Agenzie Tutela Salute della Regione	SAN	fattura	15195/12	4/9/2015	RITTIPEP_1513386 SAA PREV RETTA AIDS SAN/APR/MAG 2015	322	7	321	SAN
3.40.50.10.06.0011.00.000	Debiti verso Agenzie Tutela Salute della Regione	SAN	fattura	15212/12	28/9/2015	RITTIPEP_1524709 SAA PREV RETTA AIDS GIU/LUG/AGO 2015	322	7	321	SAN
3.40.50.10.06.0011.00.000	Debiti verso Agenzie Tutela Salute della Regione	SAN	fattura	15260/12	30/11/2015	RITTIPEP_1518825 SAA PREV PRESTAZIONI SANITARIE AIDS SET 2015	322	2	321	SAN
3.40.50.10.06.0011.00.000	Debiti verso Agenzie Tutela Salute della Regione	SAN	fattura	114/1	16/2/2005	SPSE RICERCA M.O.	322	0	321	SAN
3.40.50.10.06.0011.00.000	Debiti verso Agenzie Tutela Salute della Regione	SAN	fattura	6310	24/11/2005	RIIMBORSO COMPENSO	322	0	321	SAN



3.40.50.10.06.0011.00.000	Debiti verso Agenzie Tutela Salute della Regione	SAN	fattura	3275/1		14/5/2010	DOPIO CANALE	322	40	321	SAN
3.40.50.10.06.0011.00.000	Debiti verso Agenzie Tutela Salute della Regione	SAN	fattura	3225/1		12/5/2010	PSCHIATRIA	322	87	321	SAN
3.40.50.10.06.0011.00.000	Debiti verso Agenzie Tutela Salute della Regione	SAN	fattura	3213/1		12/5/2010	DOPIO CANALE	322	1	321	SAN
3.40.50.10.06.0011.00.000	Debiti verso Agenzie Tutela Salute della Regione	SAN	fattura	3197/1		12/5/2010	SCREENING	322	0	321	SAN
3.40.50.10.06.0011.00.000	Debiti verso Agenzie Tutela Salute della Regione	SAN	fattura	3188/1		12/5/2010	DOPIO CANALE	322	5	321	SAN
3.40.50.10.06.0011.00.000	Debiti verso Agenzie Tutela Salute della Regione	SAN	fattura	3176/1		12/5/2010	DOPIO CANALE	322	18	321	SAN
3.40.50.10.06.0011.00.000	Debiti verso Agenzie Tutela Salute della Regione	SAN	fattura	3147/1		12/5/2010	DOPIO CANALE	322	1	321	SAN
3.40.50.10.06.0011.00.000	Debiti verso Agenzie Tutela Salute della Regione	SAN	fattura	3133/1		12/5/2010	DOPIO CANALE	322	0	321	SAN
3.40.50.10.06.0011.00.000	Debiti verso Agenzie Tutela Salute della Regione	SAN	fattura	2579/1		4/6/2014	FARMACI ANNO 2012	322	4	321	SAN
3.40.50.10.06.0011.00.000	Debiti verso Agenzie Tutela Salute della Regione	SAN	Nota credito	4895/1		31/10/2014	INCONTRO PER FATTURA 2579/1	322	-4	321	SAN
3.40.50.10.06.0011.00.000	Debiti verso Agenzie Tutela Salute della Regione	SAN	fattura	910		30/12/2011	RIMBORSO FORNITURA PRESIDI PER DIABETICI	322	0	321	SAN
3.40.50.10.06.0011.00.000	Debiti verso Agenzie Tutela Salute della Regione	SAN	fattura	08		3/2/2010	CONV_08_4938 ISITL_03_18484 SPA PAMB PRIV FEB 03	322	1	321	SAN
3.40.50.10.06.0011.00.000	Debiti verso Agenzie Tutela Salute della Regione	SAN	fattura	3015_04		22/9/2010	CONV_08_5887 ISITL_04_3047 ASSI D3 RIMB. ONERI DEGENZA MALATI DI ADS LUG. '04	322	3	321	SAN
3.40.50.10.06.0011.00.000	Debiti verso Agenzie Tutela Salute della Regione	SAN	fattura	818		28/2/2011	CONV_08_18745 NONVIVA_08_2949 GIRONCONTRO MED.FI. N. 838	322	20	321	SAN
3.40.50.10.06.0011.00.000	Debiti verso Agenzie Tutela Salute della Regione	SAN	fattura	4003		14/11/2010	CONV_08_18749 NONVIVA_08_2954 GIRONCONTRO MED.FI. N. 4001	322	24	321	SAN
3.40.50.10.06.0011.00.000	Debiti verso Agenzie Tutela Salute della Regione	SAN	fattura	297		12/5/2009	ISITL_09_12793 PAR ADDEBITO RICETTE INTEGRATIVE ANNO 2009	322	0	321	SAN
3.40.50.10.06.0011.00.000	Debiti verso Agenzie Tutela Salute della Regione	SAN	fattura	691		3/8/2010	ISITL_10_2864 ASSI RIMB. ONERI DEGENZA MALATI ADS GU 10	322	2	321	SAN
3.40.50.10.06.0011.00.000	Debiti verso Agenzie Tutela Salute della Regione	SAN	fattura	350		8/4/2011	ISITL_11_1582 SSA RIMB. ONERI DEGENZA MALATI ADS GEN 11	322	9	321	SAN
3.40.50.10.06.0011.00.000	Debiti verso Agenzie Tutela Salute della Regione	SAN	fattura	548		27/7/2011	ISITL_11_2077 SSA RIMB. ONERI DEGENZA MALATI ADS MAG 11	322	5	321	SAN
3.40.50.10.06.0011.00.000	Debiti verso Agenzie Tutela Salute della Regione	SAN	fattura	647		13/9/2011	ISITL_11_27430 SSA RIMB. ONERI DEGENZA MALATI ADS GIU 11	322	8	321	SAN
3.40.50.10.06.0011.00.000	Debiti verso Agenzie Tutela Salute della Regione	SAN	fattura	648		13/9/2011	ISITL_11_27431 SSA RIMB. ONERI DEGENZA MALATI ADS LUG 11	322	9	321	SAN
3.40.50.10.06.0011.00.000	Debiti verso Agenzie Tutela Salute della Regione	SAN	fattura	791		3/11/2011	ISITL_11_3008 SSA RIMB. ONERI DEGENZA MALATI ADS AGO 11	322	9	321	SAN
3.40.50.10.06.0011.00.000	Debiti verso Agenzie Tutela Salute della Regione	SAN	fattura	862		25/11/2011	ISITL_11_35157 SSA RIMB. ONERI DEGENZA MALATI ADS SET 11	322	8	321	SAN
3.40.50.10.06.0011.00.000	Debiti verso Agenzie Tutela Salute della Regione	SAN	fattura	11		16/1/2012	ISITL_12_1891 SSA RIMB. ONERI DEGENZA MALATI ADS OTT 11	322	6	321	SAN
3.40.50.10.06.0011.00.000	Debiti verso Agenzie Tutela Salute della Regione	SAN	fattura	12		16/1/2012	ISITL_12_1893 SSA RIMB. ONERI DEGENZA MALATI ADS NOV 11	322	8	321	SAN
3.40.50.10.06.0011.00.000	Debiti verso Agenzie Tutela Salute della Regione	SAN	fattura	407		22/2/2012	ISITL_13_6505 SSA RIMB. ONERI DEGENZA MALATI ADS DIC 11	322	9	321	SAN
3.40.50.10.06.0011.00.000	Debiti verso Agenzie Tutela Salute della Regione	SAN	fattura	477		12/4/2012	ISITL_13_12522 SSA RIMB. ONERI DI DEGENZA MALATI ADS GEN 12	322	9	321	SAN
3.40.50.10.06.0011.00.000	Debiti verso Agenzie Tutela Salute della Regione	SAN	fattura	589		18/5/2012	ISITL_13_16770 SSA RIMB. ONERI DEGENZA MALATI ADS FEB 12	322	11	321	SAN
3.40.50.10.06.0011.00.000	Debiti verso Agenzie Tutela Salute della Regione	SAN	fattura	590		18/5/2012	ISITL_13_16771 SSA RIMB. ONERI DEGENZA MALATI ADS MAR 12	322	16	321	SAN
3.40.50.10.06.0011.00.000	Debiti verso Agenzie Tutela Salute della Regione	SAN	fattura	668		18/6/2012	ISITL_13_16838 SSA RIMB. ONERI DEGENZA MALATI ADS APR 12	322	16	321	SAN
3.40.50.10.06.0011.00.000	Debiti verso Agenzie Tutela Salute della Regione	SAN	fattura	784		10/8/2012	ISITL_13_23240 SSA RIMB. ONERI DI DEGENZA MALATI ADS MAG/GIU 12	322	26	321	SAN
3.40.50.10.06.0011.00.000	Debiti verso Agenzie Tutela Salute della Regione	SAN	fattura	851		24/9/2012	ISITL_13_29472 SSA RIMB. ONERI DEGENZA MALATI ADS LUG 12	322	11	321	SAN
3.40.50.10.06.0011.00.000	Debiti verso Agenzie Tutela Salute della Regione	SAN	fattura	886		8/10/2012	ISITL_13_30671 SSA RIMB. ONERI DEGENZA MALATI ADS AGO 12	322	11	321	SAN
3.40.50.10.06.0011.00.000	Debiti verso Agenzie Tutela Salute della Regione	SAN	fattura	1031		31/12/2012	ISITL_13_16053 SSA RIMB. ONERI DEGENZA MALATI ADS OTT 12	322	11	321	SAN
3.40.50.10.06.0011.00.000	Debiti verso Agenzie Tutela Salute della Regione	SAN	fattura	1030		31/12/2012	ISITL_13_16053 SSA RIMB. ONERI DEGENZA MALATI ADS SET 12	322	11	321	SAN
3.40.50.10.06.0011.00.000	Debiti verso Agenzie Tutela Salute della Regione	SAN	fattura	221		5/2/2013	ISITL_13_14389 SSA RIMB. ONERI DEGENZA MALATI ADS NOV 12	322	13	321	SAN
3.40.50.10.06.0011.00.000	Debiti verso Agenzie Tutela Salute della Regione	SAN	fattura	344_13		22/2/2013	ISITL_13_10453 SSA SETTA RIMB. ONERI DEGENZA MALATI ADS DIC 12	322	13	321	SAN
3.40.50.10.06.0011.00.000	Debiti verso Agenzie Tutela Salute della Regione	SAN	fattura	436		30/4/2013	ISITL_13_14093 SSA RIMB. ONERI DEGENZA MALATI ADS TRIM 13	322	38	321	SAN





3.40.50.10.06.0011.00.000	Debiti verso Agenzie Tutela Salute della Regione	SAN	Fattura	825	5/8/2013	STTT_13.24880 SSA RIMB. ONERI DEGENZA MALATI/AIDS APR 13	322	13	321	SAN
3.40.50.10.06.0011.00.000	Debiti verso Agenzie Tutela Salute della Regione	SAN	Fattura	1027 VR-2013	19/9/2013	STTT_13.28730 SSA RIMB. ONERI DEGENZA MALATI/AIDS LUG 13	322	13	321	SAN
3.40.50.10.06.0011.00.000	Debiti verso Agenzie Tutela Salute della Regione	SAN	Fattura	999 VR-2013	18/9/2013	STTT_13.18731 SSA RIMB. ONERI DEGENZA MALATI/AIDS MAGGIO 13	322	26	321	SAN
3.40.50.10.06.0011.00.000	Debiti verso Agenzie Tutela Salute della Regione	SAN	Fattura	1565	18/11/2013	STTT_13.35636 SSA RETTA ONERI DEGENZA MALATI/AIDS AGO/SET 13	322	24	321	SAN
3.40.50.10.06.0011.00.000	Debiti verso Agenzie Tutela Salute della Regione	SAN	Fattura	1884	17/12/2013	STTT_13.39113 SSA RIMB. ONERI DEGENZA MALATI/AIDS OTT 13	322	11	321	SAN
3.40.50.10.06.0011.00.000	Debiti verso Agenzie Tutela Salute della Regione	SAN	Fattura	360 VR-2014	13/2/2014	STTT_14.6036 SSA PREV RIMB. DEGENZA MALATI/AIDS NOV/DIC 13	322	21	321	SAN
3.40.50.10.06.0011.00.000	Debiti verso Agenzie Tutela Salute della Regione	SAN	Fattura	820 VR-2014	19/3/2014	STTT_14.9049 SSA PREV RIMB. ONERI MALATI/AIDS GEN 14	322	11	321	SAN
3.40.50.10.06.0011.00.000	Debiti verso Agenzie Tutela Salute della Regione	SAN	Fattura	1405 VR-2014	28/5/2014	STTT_14.16970 SSA PREV RIMBORSO ONERI DEGENZA MALATI/AIDS FEB 14	322	10	321	SAN
3.40.50.10.06.0011.00.000	Debiti verso Agenzie Tutela Salute della Regione	SAN	Fattura	1443 VR-2014	5/6/2014	STTT_14.18436 SSA PREV RIMBORSO ONERI DEGENZA MALATI/AIDS MAR 14	322	11	321	SAN
3.40.50.10.06.0011.00.000	Debiti verso Agenzie Tutela Salute della Regione	SAN	Fattura	176 AVR-2014	11/7/2014	STTT_14.2326 SSA PREV RIMBORSO ONERI DEGENZA MALATI/AIDS APR 14	322	11	321	SAN
3.40.50.10.06.0011.00.000	Debiti verso Agenzie Tutela Salute della Regione	SAN	Fattura	176 AVR-2014	11/7/2014	STTT_14.2327 SSA PREV RIMBORSO ONERI DEGENZA MALATI/AIDS MAG 14	322	9	321	SAN
3.40.50.10.06.0011.00.000	Debiti verso Agenzie Tutela Salute della Regione	SAN	Fattura	158 AVR-2014	7/8/2014	STTT_14.23968 SSA PREV RETTA DEGENZA MALATI/AIDS GIU 14	322	14	321	SAN
3.40.50.10.06.0011.00.000	Debiti verso Agenzie Tutela Salute della Regione	SAN	Fattura	254 AVR-2014	30/9/2014	STTT_14.31471 SSA PREV RIMBORSO ONERI DEGENZA MALATI/AIDS LUG/AGO 2014	322	30	321	SAN
3.40.50.10.06.0011.00.000	Debiti verso Agenzie Tutela Salute della Regione	SAN	Fattura	284 AVR-2014	31/11/2014	STTT_14.32769 SSA PREV PRESTAZIONI SANITARI/AIDS SET 2014	322	14	321	SAN
3.40.50.10.06.0011.00.000	Debiti verso Agenzie Tutela Salute della Regione	SAN	Fattura	316 AVR-2014	31/12/2014	STTT_15.1188 SSA PREV RETTA MALATI/AIDS OTT 2014	322	15	321	SAN
3.40.50.10.06.0011.00.000	Debiti verso Agenzie Tutela Salute della Regione	SAN	Fattura	304	5/2/2015	STTT_15.4325 SSA PREV RIMBORSO ONERI MALATI/AIDS NOV/DIC 2014	322	30	321	SAN
3.40.50.10.06.0011.00.000	Debiti verso Agenzie Tutela Salute della Regione	SAN	Fattura	15 FEL/2015/285	30/3/2015	STTTEP_15.1049 FAR 2015001425 RECUPERO SPESE FARM. GEN/MAR 15	322	0	321	SAN
3.40.50.10.06.0011.00.000	Debiti verso Agenzie Tutela Salute della Regione	SAN	Fattura	15 FEL/2015/284	30/3/2015	STTTEP_15.1050 FAR 2015001425 RECUPERO SPESE FARM. GEN/MAR 15	322	0	321	SAN
3.40.50.10.06.0011.00.000	Debiti verso Agenzie Tutela Salute della Regione	SAN	Fattura	15 FEL/2015/473	29/4/2015	STTTEP_15.3340 SSA PREV RETTE MALATI/AIDS FEB 2015	322	8	321	SAN
3.40.50.10.06.0011.00.000	Debiti verso Agenzie Tutela Salute della Regione	SAN	Fattura	15 FEL/2015/468	29/4/2015	STTTEP_15.3469 FAR 2015001425 RECUPERO SPESE FARMACUTICHE	322	0	321	SAN
3.40.50.10.06.0011.00.000	Debiti verso Agenzie Tutela Salute della Regione	SAN	Fattura	15 FEL/2015/816	5/8/2015	STTTEP_15.18065 SSA PREV PRESTAZIONI SANITARI/AIDS MAR/APR/MAG/GIU 2015	322	51	321	SAN
3.40.50.10.06.0011.00.000	Debiti verso Agenzie Tutela Salute della Regione	SAN	Fattura	15 FEL/2015/1025	23/9/2015	STTTEP_15.20111 FAR RECUPERO SPESE FARMACUTICHE	322	0	321	SAN
3.40.50.10.06.0011.00.000	Debiti verso Agenzie Tutela Salute della Regione	SAN	Fattura	15 FEL/2015/1037	29/9/2015	STTTEP_15.23550 FAR RECUPERO SPESE FARMACUTICHE	322	0	321	SAN
3.40.50.10.06.0011.00.000	Debiti verso Agenzie Tutela Salute della Regione	SAN	Fattura	15 FEL/2015/1058	30/9/2015	STTTEP_15.25462 FAR RECUPERO SPESE FARMACUTICHE ANNO 2015	322	0	321	SAN
3.40.50.10.06.0011.00.000	Debiti verso Agenzie Tutela Salute della Regione	SAN	Fattura	15 FEL/2015/1059	30/9/2015	STTTEP_15.25493 FAR RECUPERO SPESE FARMACUTICHE ANNO 2014	322	0	321	SAN
3.40.50.10.06.0011.00.000	Debiti verso Agenzie Tutela Salute della Regione	SAN	Fattura	15 FEL/2015/1050	29/9/2015	STTTEP_15.25545 FAR RECUPERO SPESE FARMACUTICHE GEN/MAR 14	322	0	321	SAN
3.40.50.10.06.0011.00.000	Debiti verso Agenzie Tutela Salute della Regione	SAN	Fattura	15 FEL/2015/1045	29/9/2015	STTTEP_15.25551 FAR RECUPERO SPESE FARMACUTICHE LUG 2014 LUG 2015	322	0	321	SAN
3.40.50.10.06.0011.00.000	Debiti verso Agenzie Tutela Salute della Regione	SAN	Fattura	15 FEL/2015/1038	29/9/2015	STTTEP_15.25623 FAR RECUPERO SPESE FARMACUTICHE FEB/DIC 13	322	0	321	SAN
3.40.50.10.06.0011.00.000	Debiti verso Agenzie Tutela Salute della Regione	SAN	Fattura	15 FEL/2015/1049	29/9/2015	STTTEP_15.25628 FAR RECUPERO SPESE FARMACUTICHE AGO/DIC 13	322	0	321	SAN
3.40.50.10.06.0011.00.000	Debiti verso Agenzie Tutela Salute della Regione	SAN	Fattura	15 FEL/2015/854	7/8/2015	STTTEP_15.28543 FAR RIMBORSO ASSISTENZA FARMACUTICA APR/GIU 13	322	0	321	SAN
3.40.50.10.06.0011.00.000	Debiti verso Agenzie Tutela Salute della Regione	SAN	Fattura	15 FEL/2015/858	7/8/2015	STTTEP_15.28553 FAR RIMBORSO ASSISTENZA FARMACUTICA LUG/SET 15	322	0	321	SAN
3.40.50.10.06.0011.00.000	Debiti verso Agenzie Tutela Salute della Regione	SAN	Fattura	15 FEL/2015/856	7/8/2015	STTTEP_15.28554 FAR RIMBORSO ASSISTENZA FARMACUTICA GIUGO 15	322	0	321	SAN
3.40.50.10.06.0011.00.000	Debiti verso Agenzie Tutela Salute della Regione	SAN	Fattura	15 FEL/2015/852	7/8/2015	STTTEP_15.28555 FAR RIMBORSO ASSISTENZA FARMACUTICA APR/GIU 15	322	0	321	SAN
3.40.50.10.06.0011.00.000	Debiti verso Agenzie Tutela Salute della Regione	SAN	Fattura	15 FEL/2015/853	7/8/2015	STTTEP_15.28556 FAR RIMBORSO ASSISTENZA FARMACUTICA APR/GIU 13	322	0	321	SAN
3.40.50.10.06.0011.00.000	Debiti verso Agenzie Tutela Salute della Regione	SAN	Fattura	15 FEL/2015/1172	20/10/2015	STTTEP_15.28713 SSA PREV PRESTAZIONI AIDIS LUG/AGO 2015	322	21	321	SAN
3.40.50.10.06.0011.00.000	Debiti verso Agenzie Tutela Salute della Regione	SAN	Fattura	15 FEL/2015/1217	9/11/2015	STTTEP_15.32543 FAR RECUPERO SPESE FARMACUTICHE INCONTINENZA	322	0	321	SAN
3.40.50.10.06.0011.00.000	Debiti verso Agenzie Tutela Salute della Regione	SAN	Fattura	15 FEL/2015/1365	30/11/2015	STTTEP_15.36382 SSA PREV RIMBORSO ONERI MALATI/AIDS SET/OTT 2015	322	21	321	SAN
3.40.50.10.06.0011.00.000	Debiti verso Agenzie Tutela Salute della Regione	SAN	Fattura	15 FEL/2015/1608	31/12/2015	STTTEP_15.42226 FAR STORNO IT 1058-1059 - RECUPERO SPESE FARMACUTICHE	322	0	321	SAN





3.40.50.10.060011.00000	Debiti verso Agenzie Tutela Salute della Regione	SAN	Rattura	16/31/24	1/7/2016	SSA PREV PRESTAZIONI SANITARIE AIDS OTT 2015	322	2	321	SAN
3.40.50.10.060011.00000	Debiti verso Agenzie Tutela Salute della Regione	SAN	Rattura	16/32/24	1/7/2016	SSA PREV RETTA AIDS LA SORGENTE COTI/ALEN OTT 2015 M2	322	5	321	SAN
3.40.50.10.060011.00000	Debiti verso Agenzie Tutela Salute della Regione	SAN	Rattura	16/FEL/2016/133	31/7/2016	SSA PREV RETTA AIDS GEN/FEB 2016 M2	322	8	321	SAN
3.40.50.10.060011.00000	Debiti verso Agenzie Tutela Salute della Regione	SAN	Rattura	16/FEL/2016/131	31/7/2016	SSA PREV RETTA AIDS NOV/DIC 2015 M2	322	8	321	SAN
3.40.50.10.060011.00000	Debiti verso Agenzie Tutela Salute della Regione	SAN	Rattura	16/FEL/2016/132	31/7/2016	SSA PREV RETTA AIDS GEN/FEB 2016	322	11	321	SAN
3.40.50.10.060011.00000	Debiti verso Agenzie Tutela Salute della Regione	SAN	Rattura	16/FEL/2016/130	31/7/2016	SSA PREV RETTA AIDS NOV/DIC 2015	322	21	321	SAN
3.40.50.10.060011.00000	Debiti verso Agenzie Tutela Salute della Regione	SAN	Rattura	16/105/24	5/4/2016	SSA PREV RETTA AIDS NOV/DIC 2015	322	7	321	SAN
3.40.50.10.060011.00000	Debiti verso Agenzie Tutela Salute della Regione	SAN	Rattura	16/109/24	5/4/2016	SSA PREV RETTA AIDS NOV/DIC 2015 M2	322	15	321	SAN
3.40.50.10.060011.00000	Debiti verso Agenzie Tutela Salute della Regione	SAN	Rattura	16/22/24	1/8/2016	SSA PREV RETTA AIDS FEB/MAR/APR 2016	322	7	321	SAN
3.40.50.10.060011.00000	Debiti verso Agenzie Tutela Salute della Regione	SAN	Rattura	16/22/24	1/8/2016	SSA PREV RETTA AIDS FEB/MAR/APR 2016 M2	322	5	321	SAN
3.40.50.10.060011.00000	Debiti verso Agenzie Tutela Salute della Regione	SAN	Rattura	16/26/24	20/9/2016	SSA PREV RETTA AIDS LA SORGENTE COTI/ALEN MAG/GIU 2016 M2	322	2	321	SAN
3.40.50.10.060011.00000	Debiti verso Agenzie Tutela Salute della Regione	SAN	Rattura	16/256/24	20/9/2016	SSA PREV RETTA AIDS LA SORGENTE Z.M. MAG/GIU 2016	322	13	321	SAN
3.40.50.10.060011.00000	Debiti verso Agenzie Tutela Salute della Regione	SAN	Rattura	16/FEL/2016/291	29/9/2016	SSA PREV RETTA AIDS MAR/AGO 2016	322	33	321	SAN
3.40.50.10.060011.00000	Debiti verso Agenzie Tutela Salute della Regione	SAN	Rattura	16/FEL/2016/292	29/9/2016	SSA PREV RETTA AIDS MAR/AGO 2016	322	48	321	SAN
3.40.50.10.060011.00000	Debiti verso Agenzie Tutela Salute della Regione	SAN	Rattura	16/271/24	29/9/2016	SSA PREV RETTA AIDS LUG 2016	322	12	321	SAN
3.40.50.10.060011.00000	Debiti verso Agenzie Tutela Salute della Regione	SAN	Rattura	16/276/24	29/9/2016	SSA PREV RETTA AIDS LUG 2016 M2	322	1	321	SAN
3.40.50.10.060011.00000	Debiti verso Agenzie Tutela Salute della Regione	SAN	Rattura	17/1/24	18/7/2017	SSA PREV RETTA AIDS LA SORGENTE AGO/SET 2016	322	14	321	SAN
3.40.50.10.060011.00000	Debiti verso Agenzie Tutela Salute della Regione	SAN	Rattura	17/27/24	17/7/2017	SSA PREV RETTA AIDS LA SORGENTE AGO/SET 2016	322	4	321	SAN
3.40.50.10.060011.00000	Debiti verso Agenzie Tutela Salute della Regione	SAN	Rattura	17/24/24	17/7/2017	SSA PREV RETTA AIDS LA SORGENTE AGO/SET 2016	322	2	321	SAN
3.40.50.10.060011.00000	Debiti verso Agenzie Tutela Salute della Regione	SAN	Rattura	17/78/24	17/7/2017	SSA PREV RETTA AIDS LA SORGENTE OTT/NOV/DIC 2016 MILANO	322	28	321	SAN
3.40.50.10.060011.00000	Debiti verso Agenzie Tutela Salute della Regione	SAN	Rattura	17/82/24	17/7/2017	SSA PREV RETTA AIDS LA SORGENTE OTT/NOV/DIC 2016 M2	322	3	321	SAN
3.40.50.10.060011.00000	Debiti verso Agenzie Tutela Salute della Regione	SAN	Rattura	17/85/24	17/7/2017	SSA PREV RETTA AIDS OTT/NOV/DIC 2016 M1	322	7	321	SAN
3.40.50.10.060011.00000	Debiti verso Agenzie Tutela Salute della Regione	SAN	Rattura	17/306/24	21/6/2017	SSA PREV RETTA AIDS GEN/FEB 2017	322	4	321	SAN
3.40.50.10.060011.00000	Debiti verso Agenzie Tutela Salute della Regione	SAN	Rattura	17/289/24	21/6/2017	SSA PREV RETTA AIDS LA SORGENTE GEN E FEB 2017	322	21	321	SAN
3.40.50.10.060011.00000	Debiti verso Agenzie Tutela Salute della Regione	SAN	Rattura	17/303/24	22/6/2017	SSA PREV RETTA AIDS GEN/FEB 2017	322	1	321	SAN
3.40.50.10.060011.00000	Debiti verso Agenzie Tutela Salute della Regione	SAN	Rattura	17/314/24	30/6/2017	SSA PREV RETTA AIDS LA SORGENTE MAR/APR 2017	322	4	321	SAN
3.40.50.10.060011.00000	Debiti verso Agenzie Tutela Salute della Regione	SAN	Rattura	17/307/24	30/6/2017	SSA PREV RETTA AIDS LA SORGENTE MAR/APR 2017	322	10	321	SAN
3.40.50.10.060011.00000	Debiti verso Agenzie Tutela Salute della Regione	SAN	Rattura	17/311/24	30/6/2017	SSA PREV RETTA AIDS LA SORGENTE MAR/APR 2017	322	0	321	SAN
3.40.50.10.060011.00000	Debiti verso Agenzie Tutela Salute della Regione	SAN	Rattura	17/407/24	20/10/2017	SSA PREV RETTA AIDS LA SORGENTE MAGGIO 2017	322	13	321	SAN
3.40.50.10.060011.00000	Debiti verso Agenzie Tutela Salute della Regione	SAN	Rattura	17/411/24	20/10/2017	SSA PREV RETTA AIDS LA SORGENTE MAGGIO 2017	322	0	321	SAN
3.40.50.10.060011.00000	Debiti verso Agenzie Tutela Salute della Regione	SAN	Rattura	17/414/24	20/10/2017	SSA PREV RETTA AIDS LA SORGENTE MAGGIO 2017	322	2	321	SAN
3.40.50.10.060011.00000	Debiti verso Agenzie Tutela Salute della Regione	SAN	Rattura	17/428/24	28/11/2017	SSA PREV RETTA AIDS LA SORGENTE GIUGNO 2017	322	0	321	SAN
3.40.50.10.060011.00000	Debiti verso Agenzie Tutela Salute della Regione	SAN	Rattura	17/441/24	28/11/2017	SSA PREV RETTA AIDS LA SORGENTE GIUGNO - SETTEMBRE 2017	322	47	321	SAN
3.40.50.10.060011.00000	Debiti verso Agenzie Tutela Salute della Regione	SAN	Rattura	17/425/24	28/11/2017	SSA PREV RETTA AIDS LA SORGENTE GIUGNO 2017	322	0	321	SAN
3.40.50.10.060011.00000	Debiti verso Agenzie Tutela Salute della Regione	SAN	Rattura	18/1/24	5/2/2018	SSA PREV RETTE AIDS OTTOBRE-NOVEMBRE 2017	322	12	321	SAN
3.40.50.10.060011.00000	Debiti verso Agenzie Tutela Salute della Regione	SAN	Rattura	18/25/24	2/7/2018	SSA PREV RETTA AIDS LA SORGENTE DICEMBRE 2017	322	5	321	SAN
3.40.50.10.060011.00000	Debiti verso Agenzie Tutela Salute della Regione	SAN	Rattura	18/55/24	27/7/2018	SSA PREV RETTE AIDS ANNO 2017	322	34	321	SAN
3.40.50.10.060011.00000	Debiti verso Agenzie Tutela Salute della Regione	SAN	Rattura	18/25/21	13/7/2018	SSA PREV RETTE AIDS SETTEMBRE - DICEMBRE 2018	322	50	321	SAN



3.40.50.10.06.0011.00.000	Debiti verso Agenzie Tutela Salute della Regione	SAN	Fattura	18/24/521	13/10/2018	SAL PRESI RETTE AIDS ANNO 2017	322	102	321	SAN
3.40.50.10.06.0011.00.000	Debiti verso Agenzie Tutela Salute della Regione	SAN	Fattura	23149	6/12/1999	IF-1999-14819	322	12	321	SAN
3.40.50.10.06.0011.00.000	Debiti verso Agenzie Tutela Salute della Regione	SAN	Fattura	823	19/3/1999	IF-1999-2661	322	0	321	SAN
3.40.50.10.06.0011.00.000	Debiti verso Agenzie Tutela Salute della Regione	SAN	Fattura	13	24/8/1999	NC-1999-9337	322	0	321	SAN
3.40.50.10.06.0011.00.000	Debiti verso Agenzie Tutela Salute della Regione	SAN	Fattura	002/0020581	15/5/2009	RIMBORSO PER RECUPERO COSTO DEL PERSONALE ANNO 2009 -ADI	324	57	321	SAN
3.40.50.10.06.0011.00.000	Debiti verso Agenzie Tutela Salute della Regione	SAN	Fattura	002/0000906	16/3/2009	RECUPERO COMPENSI MMG ANNO 2008- DISTRETTO N.1	324	85	321	SAN
3.40.50.10.06.0011.00.000	Debiti verso Agenzie Tutela Salute della Regione	SAN	Fattura	002/0010123	29/4/2009	RECUPERO COMPENSI MMG ANNO 2008- DISTRETTO N.1	324	8	321	SAN
3.40.50.10.06.0011.00.000	Debiti verso Agenzie Tutela Salute della Regione	SAN	Fattura	002/0000561	24/3/2008	RECUPERO COMPENSI MMG ANNO 2008- DISTRETTO N.1	324	73	321	SAN
3.40.50.10.06.0011.00.000	Debiti verso Agenzie Tutela Salute della Regione	SAN	Fattura	002/0020212	7/9/2009	ASSIST INTEGRATIVA RECUPERO SPESE ANGOLO SENZA GLUTINE	324	1	321	SAN
3.40.50.10.06.0011.00.000	Debiti verso Agenzie Tutela Salute della Regione	SAN	Fattura	002/0010822	7/7/2009	ASSIST INTEGRATIVA RECUPERO SPESE ANGOLO SENZA GLUTINE	324	0	321	SAN
3.40.50.10.06.0011.00.000	Debiti verso Agenzie Tutela Salute della Regione	SAN	Fattura	002/0020246	31/7/2009	ASSIST INTEGRATIVA RECUPERO SPESE ANGOLO SENZA GLUTINE	324	0	321	SAN
3.40.50.10.06.0011.00.000	Debiti verso Agenzie Tutela Salute della Regione	SAN	Fattura	002/0020210	7/9/2009	ASSIST INTEGRATIVA RECUPERO SPESE ANGOLO SENZA GLUTINE	324	0	321	SAN
3.40.50.10.06.0011.00.000	Debiti verso Agenzie Tutela Salute della Regione	SAN	Fattura	002/001716	4/6/2009	ASSIST INTEGRATIVA RECUPERO SPESE ANGOLO SENZA GLUTINE	324	1	321	SAN
3.40.50.10.06.0011.00.000	Debiti verso Agenzie Tutela Salute della Regione	SAN	Fattura	002/0020405	6/10/2009	ASSIST INTEGRATIVA RECUPERO SPESE ANGOLO SENZA GLUTINE	324	1	321	SAN
3.40.50.10.06.0011.00.000	Debiti verso Agenzie Tutela Salute della Regione	SAN	Fattura	002/003193	16/12/2009	RECUPERO SPESE PER PRODOTTI X CELIACI RESIDUI IN LUNGI RESIDUI	324	1	321	SAN
3.40.50.10.06.0011.00.000	Debiti verso Agenzie Tutela Salute della Regione	SAN	Fattura	002/0030111	4/12/2009	RECUPERO SPESE FARMAC PRODOTTI PER CELIACI	324	0	321	SAN
3.40.50.10.06.0011.00.000	Debiti verso Agenzie Tutela Salute della Regione	SAN	Fattura	002/003183	16/12/2009	RECUPERO COMPENSI MMG ANNO 2008	324	75	321	SAN
3.40.50.10.06.0011.00.000	Debiti verso Agenzie Tutela Salute della Regione	SAN	Fattura	002/000842	18/3/2010	RECUPERO SPESE CELIACI DICEMBRE 2009	324	1	321	SAN
3.40.50.10.06.0011.00.000	Debiti verso Agenzie Tutela Salute della Regione	SAN	Fattura	002/001081	27/5/2009	RECUPERO COMPENSI MMG ANNO 2008	324	5	321	SAN
3.40.50.10.06.0011.00.000	Debiti verso Agenzie Tutela Salute della Regione	SAN	Fattura	002/0020247	23/4/2010	RECUPERO ARRETRATI COMPENSI MMG/P/L5 ANNI 2006/2007/2008	324	370	321	SAN
3.40.50.10.06.0011.00.000	Debiti verso Agenzie Tutela Salute della Regione	SAN	Fattura	002/002881-b	19/5/2010	RECUPERO COSTI PERSONALE ANNO 2009	324	27	321	SAN
3.40.50.10.06.0011.00.000	Debiti verso Agenzie Tutela Salute della Regione	SAN	Fattura	RIMBORSO PERE MMY E NON GODUTE 08	31/12/2009	RIMBORSO PERE MMY E NON GODUTE 08 - PERSONALE FEDUO ALL'ASI M/B	324	15	321	SAN
3.40.50.10.06.0011.00.000	Debiti verso Agenzie Tutela Salute della Regione	SAN	Fattura	002/0020247	1/6/2010	RECUPERO ARRETRATI ANNO 2008 - MMG	324	38	321	SAN
3.40.50.10.06.0011.00.000	Debiti verso Agenzie Tutela Salute della Regione	SAN	Fattura	002/000497	2/10/2010	SPESE X PRODOTTI X CELIACI GENNAIO 2010	324	1	321	SAN
3.40.50.10.06.0011.00.000	Debiti verso Agenzie Tutela Salute della Regione	SAN	Fattura	002/0020449	7/5/2010	SPESE X PRODOTTI X CELIACI FEBBRAIO 2010	324	1	321	SAN
3.40.50.10.06.0011.00.000	Debiti verso Agenzie Tutela Salute della Regione	SAN	Fattura	002/000908	16/7/2010	PRODOTTI X CELIACI	324	1	321	SAN
3.40.50.10.06.0011.00.000	Debiti verso Agenzie Tutela Salute della Regione	SAN	Fattura	002/0009055	16/7/2010	PRODOTTI X CELIACI	324	1	321	SAN
3.40.50.10.06.0011.00.000	Debiti verso Agenzie Tutela Salute della Regione	SAN	Fattura	002/002085	20/5/2010	PRODOTTI X CELIACI	324	1	321	SAN
3.40.50.10.06.0011.00.000	Debiti verso Agenzie Tutela Salute della Regione	SAN	Fattura	002/000428	1/9/2010	PRODOTTI X CELIACI	324	1	321	SAN
3.40.50.10.06.0011.00.000	Debiti verso Agenzie Tutela Salute della Regione	SAN	Fattura	002/004473	28/10/2010	PRODOTTI X CELIACI	324	3	321	SAN
3.40.50.10.06.0011.00.000	Debiti verso Agenzie Tutela Salute della Regione	SAN	Fattura	002/000421	27/11/2011	PRODOTTI X CELIACI OTTOBRE 2010	324	1	321	SAN
3.40.50.10.06.0011.00.000	Debiti verso Agenzie Tutela Salute della Regione	SAN	Fattura	002/000424	27/11/2011	PRODOTTI PER CELIACI NOVEMBRE 2010	324	1	321	SAN
3.40.50.10.06.0011.00.000	Debiti verso Agenzie Tutela Salute della Regione	SAN	Fattura	002/0005121	23/12/2010	PRODOTTI PER CELIACI SETTEMBRE 2010	324	1	321	SAN
3.40.50.10.06.0011.00.000	Debiti verso Agenzie Tutela Salute della Regione	SAN	Fattura	002/001132	10/3/2011	RECUPERO SPESE X ALIMENTI SENZA GLUTINE	324	1	321	SAN
3.40.50.10.06.0011.00.000	Debiti verso Agenzie Tutela Salute della Regione	SAN	Fattura	002/001164	21/3/2011	SPESE GAS/FENEL/ANNO 2010	324	5	321	SAN
3.40.50.10.06.0011.00.000	Debiti verso Agenzie Tutela Salute della Regione	SAN	Fattura	002/001725-2001	9/5/2011	RECUPERO SPESE PER ALIMENTI SENZA GLUTINE	324	1	321	SAN
3.40.50.10.06.0011.00.000	Debiti verso Agenzie Tutela Salute della Regione	SAN	Fattura	002/0009918	31/12/2011	IMM. PERSONALE COMANDATO NUOVO CORSO	324	0	321	SAN
3.40.50.10.06.0011.00.000	Debiti verso Agenzie Tutela Salute della Regione	SAN	Fattura	002/002136	7/7/2011	IMM. PERSONALE COMANDATO NUOVO CORSO	324	6	321	SAN





3.40.50.10.06.0011.00.000	Debiti verso Agenzie Tutela Salute della Regione	SAN	fattura	002/001310		1/1/2011	IRME PERSONALE COMANDATO NUNZIO URSO	326	3	321	SAN
3.40.50.10.06.0011.00.000	Debiti verso Agenzie Tutela Salute della Regione	SAN	fattura	002/000768		14/5/2012	RECUPERO FERIE RESIDUE ANNO 2008	324	1	321	SAN
3.40.50.10.06.0011.00.000	Debiti verso Agenzie Tutela Salute della Regione	SAN	fattura	15_021/984		30/11/2015	MESE SETTEMBRE 2015 - PZ_MALATI AIDS	324	16	321	SAN
3.40.50.10.06.0011.00.000	Debiti verso Agenzie Tutela Salute della Regione	SAN	fattura	15_021/987		30/11/2015	MESE SETTEMBRE 2015 - PZ_MALATI AIDS	324	4	321	SAN
3.40.50.10.06.0011.00.000	Debiti verso Agenzie Tutela Salute della Regione	SAN	fattura	15_021/1316		22/12/2015	MESE NOVEMBRE 2015 - PZ_MALATI AIDS	324	3	321	SAN
3.40.50.10.06.0011.00.000	Debiti verso Agenzie Tutela Salute della Regione	SAN	fattura	15_021/1301		22/12/2015	MESE OTTOBRE 2015 - PZ_MALATI AIDS	324	4	321	SAN
3.40.50.10.06.0011.00.000	Debiti verso Agenzie Tutela Salute della Regione	SAN	fattura	15_021/1308		22/12/2015	MESE AGOSTO 2015 - PZ_MALATI AIDS	324	16	321	SAN
3.40.50.10.06.0011.00.000	Debiti verso Agenzie Tutela Salute della Regione	SAN	fattura	15_021/1337		22/12/2015	MESE OTTOBRE 2015 - PZ_MALATI AIDS	324	16	321	SAN
3.40.50.10.06.0011.00.000	Debiti verso Agenzie Tutela Salute della Regione	SAN	fattura	15_021/1336		22/12/2015	MESE LUGLIO 2015 - PZ_MALATI AIDS	324	16	321	SAN
3.40.50.10.06.0011.00.000	Debiti verso Agenzie Tutela Salute della Regione	SAN	fattura	15_021/1311		22/12/2015	MESE NOVEMBRE 2015 - PZ_MALATI AIDS	324	16	321	SAN
3.40.50.10.06.0011.00.000	Debiti verso Agenzie Tutela Salute della Regione	SAN	fattura	7691		29/10/2002	ALTRE PRESTAZIONI	324	929	321	SAN
3.40.50.10.06.0011.00.000	Debiti verso Agenzie Tutela Salute della Regione	SAN	fattura	922_2001 - 1		8/5/2001	CONTRATTI DI LAVORO PER IL 2001 - 2002 - 2003 - 2004 - 2005 - 2006 - 2007 - 2008 - 2009 - 2010 - 2011 - 2012 - 2013 - 2014 - 2015 - 2016 - 2017 - 2018 - 2019 - 2020	324	96	321	SAN
3.40.50.10.06.0011.00.000	Debiti verso Agenzie Tutela Salute della Regione	SAN	fattura	2020 - 2002 - 1		31/12/2002	DOPIO CANALE 2002 - DOPIO CANALE 2002	324	2	321	SAN
3.40.50.10.06.0011.00.000	Debiti verso Agenzie Tutela Salute della Regione	SAN	fattura	5460 - 2001 - 1		19/10/2001	TRIMESTRE 2001 - 5460 - 19/10/01 - IDR PSICHIATRICO EX ART.26.2	324	28	321	SAN
3.40.50.10.06.0011.00.000	Debiti verso Agenzie Tutela Salute della Regione	SAN	fattura	002/002295		29/11/2007	DOPIO CANALE ANNO 2007/2008	324	5	321	SAN
3.40.50.10.06.0011.00.000	Debiti verso Agenzie Tutela Salute della Regione	SAN	fattura	4891		31/10/2008	ONERE RETTE ACCOMPAGNATORI PER MALATI TERMINALI ANNO 2007	324	28	321	SAN
3.40.50.10.06.0011.00.000	Debiti verso Agenzie Tutela Salute della Regione	SAN	fattura	837		12/2/2008	ONERE RETTE ACCOMPAGNATORI PER MALATI TERMINALI ANNI 2005-2006	324	48	321	SAN
3.40.50.10.06.0011.00.000	Debiti verso Agenzie Tutela Salute della Regione	SAN	fattura	6063		18/11/2009	ONERE RETTE ACCOMPAGNATORI PER MALATI TERMINALI ANNI 2008	324	30	321	SAN
3.40.50.10.06.0011.00.000	Debiti verso Agenzie Tutela Salute della Regione	SAN	fattura	5003		29/11/2010	ONERE RETTE FAMILIARI ACCOMPAGNATORI ANNO 2009	324	22	321	SAN
3.40.50.10.06.0011.00.000	Debiti verso Agenzie Tutela Salute della Regione	SAN	fattura	140		18/1/2012	ASSISTENZA INTEGRATIVA	324	1	321	SAN
3.40.50.10.06.0011.00.000	Debiti verso Agenzie Tutela Salute della Regione	SAN	fattura	5311		21/9/2011	RETTE ACCOMPAGNATORI ANNO 2010	324	30	321	SAN
3.40.50.10.06.0011.00.000	Debiti verso Agenzie Tutela Salute della Regione	SAN	fattura	1893		7/5/2012	ASSISTENZA INTEGRATIVA DAL 11/12-30/4/12	324	0	321	SAN
3.40.50.10.06.0011.00.000	Debiti verso Agenzie Tutela Salute della Regione	SAN	fattura	3920/2012		6/9/2012	RETTE ACCOMPAGNATORI ANNO 2011	324	29	321	SAN
3.40.50.10.06.0011.00.000	Debiti verso Agenzie Tutela Salute della Regione	SAN	fattura	15_2015/00477-423		24/11/2015	MESE OTTOBRE 2015 - MALATI AIDS	324	4	321	SAN
3.40.50.10.06.0011.00.000	Debiti verso Agenzie Tutela Salute della Regione	SAN	fattura	201402255		18/6/2014	STIT. 14.1.9854 ASSI COMPENSAZIONI PER FERMATAZ. DGR 1329/2012 E DGR 499/2013	324	23	321	SAN
3.40.50.10.06.0011.00.000	Debiti verso Agenzie Tutela Salute della Regione	SAN	fattura	6660		18/11/2009	ONERE RETTE FAMILIARI ACCOMPAGNATORI	324	6	321	SAN
3.40.50.10.06.0011.00.000	Debiti verso Agenzie Tutela Salute della Regione	SAN	fattura	5000		29/11/2010	ONERE RETTE FAMILIARI ACCOMPAGNATORI ANNO 2009	324	16	321	SAN
3.40.50.10.06.0011.00.000	Debiti verso Agenzie Tutela Salute della Regione	SAN	fattura	5308		21/9/2010	ONERE RETTE FAMILIARI ACCOMPAGNATORI ANNO 2010	324	10	321	SAN
3.40.50.10.06.0011.00.000	Debiti verso Agenzie Tutela Salute della Regione	SAN	fattura	3917		6/9/2012	ONERE RETTE FAMILIARI ACCOMPAGNATORI ANNO 2011	324	15	321	SAN
3.40.50.10.06.0011.00.000	Debiti verso Agenzie Tutela Salute della Regione	SAN	fattura	3312		19/5/1998	CONV_08_2482 CONV/02_26798 FA-1998-11386	324	1	321	SAN
3.40.50.10.06.0011.00.000	Debiti verso Agenzie Tutela Salute della Regione	SAN	fattura	4483		29/6/1998	CONV_08_2488 CONV/02_26820 FA-1998-16728	324	0	321	SAN
3.40.50.10.06.0011.00.000	Debiti verso Agenzie Tutela Salute della Regione	SAN	fattura	677		10/2/1999	CONV_08_2532 CONV/02_27024 FA-1999-2837	324	8	321	SAN
3.40.50.10.06.0011.00.000	Debiti verso Agenzie Tutela Salute della Regione	SAN	fattura	2704		13/4/1999	CONV_08_2538 CONV/02_27093 FA-1999-12025	324	8	321	SAN
3.40.50.10.06.0011.00.000	Debiti verso Agenzie Tutela Salute della Regione	SAN	fattura	6474		29/7/1999	CONV_08_2556 CONV/02_27266 FA-1999-24642	324	8	321	SAN
3.40.50.10.06.0011.00.000	Debiti verso Agenzie Tutela Salute della Regione	SAN	fattura	7405		9/9/1999	CONV_08_2561 CONV/02_27276 FA-1999-26098	324	8	321	SAN
3.40.50.10.06.0011.00.000	Debiti verso Agenzie Tutela Salute della Regione	SAN	fattura	10017		9/12/1999	CONV_08_2566 CONV/02_27360 FA-1999-34311	324	6	321	SAN
3.40.50.10.06.0011.00.000	Debiti verso Agenzie Tutela Salute della Regione	SAN	fattura	826		27/12/2000	CONV_08_2588 CONV/02_27619 FA-2000-4610	324	8	321	SAN
3.40.50.10.06.0011.00.000	Debiti verso Agenzie Tutela Salute della Regione	SAN	fattura	2898		4/6/2002	CONV_08_4038 STIT_02_21270 RETTE CASALLI ANNI 2001-02	324	2	321	SAN



3.40.50.10.06.0011.00.000	Debiti verso Agenzie Tutela Salute della Regione	SAN	Fattura	337		24/1/2005	CONV_08.4723.51TT_03.5988.ASSI.RETTA GIORNALIERA. VI TRM. 2005(GI. 945/02)	326	6	321	SAN
3.40.50.10.06.0011.00.000	Debiti verso Agenzie Tutela Salute della Regione	SAN	Fattura	340		24/1/2005	CONV_08.4724.51TT_03.5995.ASSI.RETTA GIORNALIERA V. TRM. 2002 (G. 947/02)	324	9	321	SAN
3.40.50.10.06.0011.00.000	Debiti verso Agenzie Tutela Salute della Regione	SAN	Fattura	4416		26/8/2002	CONV_08.4837.51TT_03.11027.ASSI.RETTA AIDS 21 TRM. 2002	324	6	321	SAN
3.40.50.10.06.0011.00.000	Debiti verso Agenzie Tutela Salute della Regione	SAN	Fattura	343		24/1/2005	CONV_08.4874.51TT_03.12818.ASSI.RETTA GIOINI.	324	9	321	SAN
3.40.50.10.06.0011.00.000	Debiti verso Agenzie Tutela Salute della Regione	SAN	Fattura	947		15/3/2005	CONV_08.5629.51TT_04.11373.ASSI.D2 DIGNAZA MALATI AIDS LUG.DC.03	324	39	321	SAN
3.40.50.10.06.0011.00.000	Debiti verso Agenzie Tutela Salute della Regione	SAN	Fattura	1637		28/4/2004	CONV_08.5664.51TT_04.13779.ASSI.D2 BRINDISI	324	27	321	SAN
3.40.50.10.06.0011.00.000	Debiti verso Agenzie Tutela Salute della Regione	SAN	Fattura	1940		17/5/2004	CONV_08.5704.51TT_04.16848.ASSI.D5.RETTA SPITI APP.04	324	3	321	SAN
3.40.50.10.06.0011.00.000	Debiti verso Agenzie Tutela Salute della Regione	SAN	Fattura	2557		21/6/2004	CONV_08.5762.51TT_04.20612.ASSI.D2.RETTA SPITI MAG.04	324	3	321	SAN
3.40.50.10.06.0011.00.000	Debiti verso Agenzie Tutela Salute della Regione	SAN	Fattura	2551		21/6/2004	CONV_08.5764.51TT_04.20870.ASSI.D5.RETTA SPITI MAG.04	324	3	321	SAN
3.40.50.10.06.0011.00.000	Debiti verso Agenzie Tutela Salute della Regione	SAN	Fattura	3077		3/8/2004	CONV_08.5822.51TT_04.26115.ASSI.D2 SITTIGLIU.04	324	3	321	SAN
3.40.50.10.06.0011.00.000	Debiti verso Agenzie Tutela Salute della Regione	SAN	Fattura	3375		23/8/2004	CONV_08.5838.51TT_04.27997.ASSI.D5.RETTA GIU.04	324	2	321	SAN
3.40.50.10.06.0011.00.000	Debiti verso Agenzie Tutela Salute della Regione	SAN	Fattura	3423		24/8/2004	CONV_08.5840.51TT_04.27975.ASSI.D2.RETTA LUG.04	324	3	321	SAN
3.40.50.10.06.0011.00.000	Debiti verso Agenzie Tutela Salute della Regione	SAN	Fattura	3973		28/9/2004	CONV_08.5892.51TT_04.30799.ASSI.D4 ASSISTENZA RESIDENZIALE MALATI AIDS	324	10	321	SAN
3.40.50.10.06.0011.00.000	Debiti verso Agenzie Tutela Salute della Regione	SAN	Fattura	3972		28/9/2004	CONV_08.5893.51TT_04.30800.ASSI.D2 ASSISTENZA RESIDENZIALE MALATI AIDS	324	3	321	SAN
3.40.50.10.06.0011.00.000	Debiti verso Agenzie Tutela Salute della Regione	SAN	Fattura	3989		28/9/2004	CONV_08.5894.51TT_04.30801.ASSI.D3 ASSISTENZA RESIDENZIALE MALATI AIDS LUG.04	324	3	321	SAN
3.40.50.10.06.0011.00.000	Debiti verso Agenzie Tutela Salute della Regione	SAN	Fattura	3988		28/9/2004	CONV_08.5950.51TT_04.32768.ASSI.D3.RETTA ASSISTENZA RESIDENZ. MALATI AIDS LUG.04	324	1	321	SAN
3.40.50.10.06.0011.00.000	Debiti verso Agenzie Tutela Salute della Regione	SAN	Fattura	4386		28/10/2004	CONV_08.5971.51TT_04.34480.ASSI.D4.RETTA MALATI AIDS SET.04	324	10	321	SAN
3.40.50.10.06.0011.00.000	Debiti verso Agenzie Tutela Salute della Regione	SAN	Fattura	2208		28/5/2004	CONV_08.5985.51TT_04.34755.ASSI.D2.RETTA SPITI C/O CENTRO DON MESSI DI NIBONNO APR.04	324	3	321	SAN
3.40.50.10.06.0011.00.000	Debiti verso Agenzie Tutela Salute della Regione	SAN	Nota credito	2207		28/5/2004	CONV_08.5986.51TT_04.34756.ASSI.D2 STORNO PAG. FT 16.07.04.004 PER SERVIZIO ADESIONE SET.04	324	-7	321	SAN
3.40.50.10.06.0011.00.000	Debiti verso Agenzie Tutela Salute della Regione	SAN	Fattura	4385		28/10/2004	CONV_08.5987.51TT_04.34757.ASSI.D2.RETTA SPITI C/O CENTRO DON MESSI DI NIBONNO SET.04	324	1	321	SAN
3.40.50.10.06.0011.00.000	Debiti verso Agenzie Tutela Salute della Regione	SAN	Fattura	4453		11/11/2004	CONV_08.5996.51TT_04.36390.ASSI.D3.RETTA ASSISTENZA RESIDENZ. AI MALATI AIDS	324	6	321	SAN
3.40.50.10.06.0011.00.000	Debiti verso Agenzie Tutela Salute della Regione	SAN	Fattura	4648		18/11/2004	CONV_08.6028.51TT_04.36818.ASSI.D4.RETTA ASSISTENZA RESIDENZIALE AI MALATI AIDS	324	13	321	SAN
3.40.50.10.06.0011.00.000	Debiti verso Agenzie Tutela Salute della Regione	SAN	Fattura	4547		18/11/2004	CONV_08.6029.51TT_04.36819.ASSI.D3.RETTA ASSISTENZA RESIDENZIALE AI MALATI AIDS OTT.04	324	0	321	SAN
3.40.50.10.06.0011.00.000	Debiti verso Agenzie Tutela Salute della Regione	SAN	Fattura	5552		31/12/2004	CONV_08.6086.51TT_05.39535.ASSI.D3 ASSISTENZA RESIDENZIALE AI MALATI AIDS NOV.04	324	1	321	SAN
3.40.50.10.06.0011.00.000	Debiti verso Agenzie Tutela Salute della Regione	SAN	Fattura	F.272		31/12/2005	CONV_08.6131.51TT_05.3188.ASSI.ASSISTENZA RESID. AI MALATI AIDS D.C. 04	324	13	321	SAN
3.40.50.10.06.0011.00.000	Debiti verso Agenzie Tutela Salute della Regione	SAN	Fattura	5553		31/12/2004	CONV_08.6139.51TT_05.3338.ASSI.D4.RETTA ASSISTENZA RESIDENZIALE AI MALATI AIDS NOV.04	324	12	321	SAN
3.40.50.10.06.0011.00.000	Debiti verso Agenzie Tutela Salute della Regione	SAN	Fattura	652		2/3/2005	CONV_08.6292.51TT_05.7399.ASSI.D4 ASSISTENZA RESIDENZIALE AI MALATI AIDS GEN.05	324	13	321	SAN
3.40.50.10.06.0011.00.000	Debiti verso Agenzie Tutela Salute della Regione	SAN	Fattura	1062		6/4/2005	CONV_08.6266.51TT_05.10583.ASSI.D4 ASSISTENZA RESIDENZIALE AI MALATI AIDS FEB.05	324	12	321	SAN
3.40.50.10.06.0011.00.000	Debiti verso Agenzie Tutela Salute della Regione	SAN	Fattura	1056		6/4/2005	CONV_08.6267.51TT_05.10584.ASSI.D2 ASSISTENZA RESIDENZIALE AI MALATI AIDS FEB.05	324	1	321	SAN
3.40.50.10.06.0011.00.000	Debiti verso Agenzie Tutela Salute della Regione	SAN	Fattura	1334		26/4/2005	CONV_08.6295.51TT_05.12976.ASSI.RETTA MAR.05	324	15	321	SAN
3.40.50.10.06.0011.00.000	Debiti verso Agenzie Tutela Salute della Regione	SAN	Fattura	1333		26/4/2005	CONV_08.6307.51TT_05.13000.ASSI.ASSISTENZA RESIDENZIALE AI MALATI AIDS MAR.05	324	0	321	SAN
3.40.50.10.06.0011.00.000	Debiti verso Agenzie Tutela Salute della Regione	SAN	Fattura	2228		24/5/2005	CONV_08.6399.51TT_05.16097.ASSI.D4 ASSISTENZA RESIDENZIALE MALATI AIDS APR.05	324	14	321	SAN
3.40.50.10.06.0011.00.000	Debiti verso Agenzie Tutela Salute della Regione	SAN	Fattura	2502		17/6/2005	CONV_08.6481.51TT_05.19275.ASSI.ASSISTENZA RESIDENZIALE AI MALATI AIDS MAG.05	324	18	321	SAN
3.40.50.10.06.0011.00.000	Debiti verso Agenzie Tutela Salute della Regione	SAN	Fattura	3104		26/7/2005	CONV_08.6550.51TT_05.22847.ASSI.D4.RETTA GIUGNO 2005	324	17	321	SAN
3.40.50.10.06.0011.00.000	Debiti verso Agenzie Tutela Salute della Regione	SAN	Fattura	3868		6/9/2005	CONV_08.6638.51TT_05.26454.ASSI.ASSISTENZA RESIDENZIALE AI MALATI AIDS	324	0	321	SAN
3.40.50.10.06.0011.00.000	Debiti verso Agenzie Tutela Salute della Regione	SAN	Fattura	3867		6/9/2005	CONV_08.6646.51TT_05.26931.ASSI.D4 ASSISTENZA RESIDENZIALE AI MALATI AIDS LUG.05	324	11	321	SAN
3.40.50.10.06.0011.00.000	Debiti verso Agenzie Tutela Salute della Regione	SAN	Fattura	3866		6/9/2005	CONV_08.6648.51TT_05.27001.ASSI.RETTE	324	3	321	SAN
3.40.50.10.06.0011.00.000	Debiti verso Agenzie Tutela Salute della Regione	SAN	Fattura	4077		20/9/2005	CONV_08.6671.51TT_05.28018.ASSI.D4.ASSIST. RESIDENZ. MALATI AIDS AGO.05	324	10	321	SAN



3.40.50.10.06.0011.00.000	Debiti verso Agenzie Tutela Salute della Regione	SAN	fattura	4016		29/9/2006	CONV_08.6672.15.IT_06.28019_ASSI D3 ASSSET- RESIDENZ. MALATI AIDS AGO 05	324	3	321	SAN
3.40.50.10.06.0011.00.000	Debiti verso Agenzie Tutela Salute della Regione	SAN	fattura	4018		29/9/2006	CONV_08.6673.15.IT_06.28020_ASSI D5 ASSSET- RESIDENZ. MALATI AIDS AGO 05	324	1	321	SAN
3.40.50.10.06.0011.00.000	Debiti verso Agenzie Tutela Salute della Regione	SAN	fattura	4665		19/10/2005	CONV_08.6710.15.IT_06.18919_ASSI D3 ASSISTENZA RES. AI MALATI AIDS SET_05	324	1	321	SAN
3.40.50.10.06.0011.00.000	Debiti verso Agenzie Tutela Salute della Regione	SAN	fattura	4666		19/10/2005	CONV_08.6711.15.IT_06.18920_ASSI D3 ASSISTENZA RES. AI MALATI AIDS SET_05	324	9	321	SAN
3.40.50.10.06.0011.00.000	Debiti verso Agenzie Tutela Salute della Regione	SAN	fattura	4667		19/10/2005	CONV_08.6721.15.IT_06.18921_ASSI D3 ASSISTENZA RES. AI MALATI AIDS SET_05	324	3	321	SAN
3.40.50.10.06.0011.00.000	Debiti verso Agenzie Tutela Salute della Regione	SAN	fattura	5093		18/11/2005	CONV_08.6763.15.IT_06.34092_ASSI D5 ASSISTENZA RES. AI MALATI AIDS OTT 05	324	2	321	SAN
3.40.50.10.06.0011.00.000	Debiti verso Agenzie Tutela Salute della Regione	SAN	fattura	5092		18/11/2005	CONV_08.6764.15.IT_06.34093_ASSI D4 ASSISTENZA RES. AI MALATI AIDS OTT 05	324	12	321	SAN
3.40.50.10.06.0011.00.000	Debiti verso Agenzie Tutela Salute della Regione	SAN	fattura	68		17/11/2006	CONV_08.6939.15.IT_06.3783_ASSI RETTA RES. AI MALATI AIDS NOV 05	324	10	321	SAN
3.40.50.10.06.0011.00.000	Debiti verso Agenzie Tutela Salute della Regione	SAN	fattura	333_06		26/12/2006	CONV_08.6971.15.IT_06.4926_ASSI D4 ASSISTENZA RES. AI MALATI AIDS DIC 05	324	11	321	SAN
3.40.50.10.06.0011.00.000	Debiti verso Agenzie Tutela Salute della Regione	SAN	fattura	675		21/2/2006	CONV_08.6989.15.IT_06.6809_ASSI ASSSET- RESIDENZ. MALATI AIDS GEN 06	324	10	321	SAN
3.40.50.10.06.0011.00.000	Debiti verso Agenzie Tutela Salute della Regione	SAN	fattura	1107		21/2/2006	CONV_08.7030.15.IT_06.10088_ASSI RETTA ASSIST. RESID. MALATI AIDS FEB 06	324	11	321	SAN
3.40.50.10.06.0011.00.000	Debiti verso Agenzie Tutela Salute della Regione	SAN	fattura	1819_06		4/6/2006	CONV_08.7095.15.IT_06.14181_ASSI RETTA ASSIST. RESID. MALATI AIDS MAR 06	324	13	321	SAN
3.40.50.10.06.0011.00.000	Debiti verso Agenzie Tutela Salute della Regione	SAN	fattura	2656		15/6/2006	CONV_08.7230.15.IT_06.18918_ASSI D4 RETTA ASSIST. RESID. MALATI AIDS APR 06	324	12	321	SAN
3.40.50.10.06.0011.00.000	Debiti verso Agenzie Tutela Salute della Regione	SAN	fattura	3928		14/9/2006	CONV_08.7432.15.IT_06.27886_ASSI D4 RETTA ASSIST. RESID. MALATI AIDS LUG 06	324	8	321	SAN
3.40.50.10.06.0011.00.000	Debiti verso Agenzie Tutela Salute della Regione	SAN	fattura	3924		14/9/2006	CONV_08.7433.15.IT_06.27891_ASSI D4 RETTA ASSIST. RESID. MALATI AIDS GIU 06	324	11	321	SAN
3.40.50.10.06.0011.00.000	Debiti verso Agenzie Tutela Salute della Regione	SAN	fattura	3920		14/9/2006	CONV_08.7434.15.IT_06.27894_ASSI D4 RETTA ASSIST. RESID. MALATI AIDS MAG 06	324	12	321	SAN
3.40.50.10.06.0011.00.000	Debiti verso Agenzie Tutela Salute della Regione	SAN	fattura	3911		13/9/2006	CONV_08.7435.15.IT_06.27700_ASSI D4 STORNO PARZIALE FTN_1675 DEL 21/02/2006	324	0	321	SAN
3.40.50.10.06.0011.00.000	Debiti verso Agenzie Tutela Salute della Regione	SAN	fattura	3910		13/9/2006	CONV_08.7436.15.IT_06.27706_ASSI D4 STORNO PARZIALE FTN_1107 DEL 27/09/2006	324	0	321	SAN
3.40.50.10.06.0011.00.000	Debiti verso Agenzie Tutela Salute della Regione	SAN	fattura	3909		13/9/2006	CONV_08.7437.15.IT_06.27718_ASSI D4 STORNO PARZIALE FTN_1939 DEL 06/09/2006	324	0	321	SAN
3.40.50.10.06.0011.00.000	Debiti verso Agenzie Tutela Salute della Regione	SAN	fattura	3908		13/9/2006	CONV_08.7438.15.IT_06.27721_ASSI D4 STORNO PARZIALE FTN_2656 DEL 15/06/2006	324	0	321	SAN
3.40.50.10.06.0011.00.000	Debiti verso Agenzie Tutela Salute della Regione	SAN	fattura	4137		25/9/2006	CONV_08.7450.15.IT_06.28009_ASSI RETTA ASSIST. RESID. MALATI AIDS AGO 06	324	12	321	SAN
3.40.50.10.06.0011.00.000	Debiti verso Agenzie Tutela Salute della Regione	SAN	fattura	4144		28/9/2006	CONV_08.7458.15.IT_06.29310_ASSI D4 RETTA ASSIST. RESID. MALATI AIDS LUG 06	324	2	321	SAN
3.40.50.10.06.0011.00.000	Debiti verso Agenzie Tutela Salute della Regione	SAN	fattura	4910		31/10/2006	CONV_08.7580.15.IT_06.33966_ASSI RETTA ASSIST. RESID. MALATI AIDS SET 06	324	9	321	SAN
3.40.50.10.06.0011.00.000	Debiti verso Agenzie Tutela Salute della Regione	SAN	fattura	5076		14/11/2006	CONV_08.7621.15.IT_06.35594_ASSI D4 RETTA ASSISTENZA RES. AIDS OTT 06	324	6	321	SAN
3.40.50.10.06.0011.00.000	Debiti verso Agenzie Tutela Salute della Regione	SAN	fattura	366		8/2/2007	CONV_08.7884.15.IT_07.4532_ASSI RETTA DIC 06	324	8	321	SAN
3.40.50.10.06.0011.00.000	Debiti verso Agenzie Tutela Salute della Regione	SAN	fattura	6053		31/12/2006	CONV_08.7897.15.IT_07.4592_ASSI D4 ASSISTENZA RES. MALATI AIDS NOV 06	324	8	321	SAN
3.40.50.10.06.0011.00.000	Debiti verso Agenzie Tutela Salute della Regione	SAN	fattura	425		16/2/2007	CONV_08.7923.15.IT_07.6080_ASSI ASSISTENZA RES. AI MALATI AIDS GEN 07	324	8	321	SAN
3.40.50.10.06.0011.00.000	Debiti verso Agenzie Tutela Salute della Regione	SAN	fattura	F 778		13/3/2007	CONV_08.8004.15.IT_07.9251_ASSI D4 RETTA ASSISTENZA RESID. MALATI AIDS FEB 07	324	5	321	SAN
3.40.50.10.06.0011.00.000	Debiti verso Agenzie Tutela Salute della Regione	SAN	fattura	F 1311		3/5/2007	CONV_08.8140.15.IT_07.14584_ASSI D4 RETTA ASSISTENZA RESID. MALATI AIDS MAR 07	324	6	321	SAN
3.40.50.10.06.0011.00.000	Debiti verso Agenzie Tutela Salute della Regione	SAN	fattura	F 1718		24/5/2007	CONV_08.8245.15.IT_07.16518_ASSI D4 RETTA ASSISTENZA RESID. MALATI AIDS APR 07	324	5	321	SAN
3.40.50.10.06.0011.00.000	Debiti verso Agenzie Tutela Salute della Regione	SAN	fattura	2230		4/7/2007	CONV_08.8392.15.IT_07.21191_ASSI D4 RETTA MALATI AIDS MAG 07	324	6	321	SAN
3.40.50.10.06.0011.00.000	Debiti verso Agenzie Tutela Salute della Regione	SAN	fattura	3140		11/9/2007	CONV_08.8664.15.IT_07.27885_ASSI D4 ASSISTENZA RES. MALATI AIDS GIU 07	324	5	321	SAN
3.40.50.10.06.0011.00.000	Debiti verso Agenzie Tutela Salute della Regione	SAN	fattura	3144		11/9/2007	CONV_08.8665.15.IT_07.27888_ASSI D4 ASSISTENZA RES. MALATI AIDS LUG 07	324	6	321	SAN
3.40.50.10.06.0011.00.000	Debiti verso Agenzie Tutela Salute della Regione	SAN	fattura	3446		31/02/2007	CONV_08.8752.15.IT_07.29886_ASSI D4 RETTA ASSISTENZA RESID. MALATI AIDS OTT 07	324	4	321	SAN
3.40.50.10.06.0011.00.000	Debiti verso Agenzie Tutela Salute della Regione	SAN	fattura	3542		9/10/2007	CONV_08.8793.15.IT_07.30995_ASSI D4 RETTA ASSIST. RESID. MALATI AIDS AGO 07	324	2	321	SAN
3.40.50.10.06.0011.00.000	Debiti verso Agenzie Tutela Salute della Regione	SAN	fattura	3864		25/10/2007	CONV_08.8867.15.IT_07.32745_ASSI D4 RETTA ASSISTENZA MALATI AIDS SET 07	324	2	321	SAN
3.40.50.10.06.0011.00.000	Debiti verso Agenzie Tutela Salute della Regione	SAN	fattura	3803		25/10/2007	CONV_08.8868.15.IT_07.32746_ASSI D4 RETTA ASSISTENZA RESID. MALATI AIDS SET 07	324	4	321	SAN
3.40.50.10.06.0011.00.000	Debiti verso Agenzie Tutela Salute della Regione	SAN	fattura	4537		19/12/2007	CONV_08.9193.15.IT_07.38756_ASSI D4 RETTA ASSISTENZA RESID. MALATI AIDS OTT 07	324	6	321	SAN



3.40.50.10.06.0011.00.000	Debiti verso Agenzie Tutela Salute della Regione	SAN	fattura	501				30/1/2008	CONV_08.92.60.15TT_08.273.ASSI DA RETTA ASSISTENZA RESID. MALATI AIDS DIC 07	326	5	321	SAN
3.40.50.10.06.0011.00.000	Debiti verso Agenzie Tutela Salute della Regione	SAN	fattura	498				30/1/2008	CONV_08.92.61.15TT_08.274.ASSI DA RETTA ASSISTENZA RESID. MALATI AIDS NOV 07	324	5	321	SAN
3.40.50.10.06.0011.00.000	Debiti verso Agenzie Tutela Salute della Regione	SAN	fattura	1361				25/3/2008	CONV_08.10.175.15TT_08.9818.ASSI RETTA ASSISTENZA RESID. MALATI AIDS FEB 08	324	1	321	SAN
3.40.50.10.06.0011.00.000	Debiti verso Agenzie Tutela Salute della Regione	SAN	fattura	1357				24/3/2008	CONV_08.10.176.15TT_08.9819.ASSI RETTA ASSISTENZA RESID. MALATI AIDS GEN 08	324	2	321	SAN
3.40.50.10.06.0011.00.000	Debiti verso Agenzie Tutela Salute della Regione	SAN	fattura	1556				6/5/2008	CONV_08.11.142.15TT_08.14824.ASSI DA RETTA ASSISTENZA RESID. MALATI AIDS MAR 08	324	2	321	SAN
3.40.50.10.06.0011.00.000	Debiti verso Agenzie Tutela Salute della Regione	SAN	fattura	2616				18/6/2008	CONV_08.11.196.15TT_08.18197.ASSI DA RETTA ASSIST. RESIDENZ. MALATI AIDS APR 08	324	4	321	SAN
3.40.50.10.06.0011.00.000	Debiti verso Agenzie Tutela Salute della Regione	SAN	fattura	3007				14/7/2008	CONV_08.13.386.15TT_08.21447.ASSI ASSISTENZA RESID. MALATI AIDS MAG 08	324	5	321	SAN
3.40.50.10.06.0011.00.000	Debiti verso Agenzie Tutela Salute della Regione	SAN	fattura	3213				28/7/2008	CONV_08.12.427.15TT_08.22837.ASSI DA RETTA ASSISTENZA RESID. MALATI AIDS GIU 08	324	6	321	SAN
3.40.50.10.06.0011.00.000	Debiti verso Agenzie Tutela Salute della Regione	SAN	fattura	3923				5/9/2008	CONV_08.13.004.15TT_08.25605.ASSI DA RETTA ASSISTENZA RESID. MALATI AIDS LUG 08	324	3	321	SAN
3.40.50.10.06.0011.00.000	Debiti verso Agenzie Tutela Salute della Regione	SAN	fattura	4695				18/9/2008	CONV_08.13.258.15TT_08.27270.ASSI DA RETTA ASSISTENZA RESID. MALATI AIDS AGO 08	324	2	321	SAN
3.40.50.10.06.0011.00.000	Debiti verso Agenzie Tutela Salute della Regione	SAN	fattura	4853				13/11/2008	CONV_08.13.881.15TT_08.23209.ASSI DA RETTA ASSISTENZA RESID. MALATI AIDS SET 08	324	2	321	SAN
3.40.50.10.06.0011.00.000	Debiti verso Agenzie Tutela Salute della Regione	SAN	fattura	5712				30/12/2008	CONV_08.21.116.15TT_08.38902.ASSI DA 2008017473. RETTA MALATI DI AIDS NOV 08	324	2	321	SAN
3.40.50.10.06.0011.00.000	Debiti verso Agenzie Tutela Salute della Regione	SAN	fattura	5707				30/12/2008	CONV_08.21.119.15TT_08.38905.ASSI DA 2008017473. RETTA MALATI DI AIDS OTT 08	324	2	321	SAN
3.40.50.10.06.0011.00.000	Debiti verso Agenzie Tutela Salute della Regione	SAN	fattura	620				5/2/2009	BITT_09.1587.ASSI DA RETTA ASSISTENZA RESID. MALATI AIDS DIC 08	324	2	321	SAN
3.40.50.10.06.0011.00.000	Debiti verso Agenzie Tutela Salute della Regione	SAN	fattura	1650				19/3/2009	BITT_09.6541.ASSI RETTA MALATI AIDS GEN 09	324	2	321	SAN
3.40.50.10.06.0011.00.000	Debiti verso Agenzie Tutela Salute della Regione	SAN	fattura	1593				3/4/2009	BITT_09.8197.ASSI RETTA MALATI AIDS FEB 09	324	1	321	SAN
3.40.50.10.06.0011.00.000	Debiti verso Agenzie Tutela Salute della Regione	SAN	fattura	2621				24/4/2009	BITT_09.10769.ASSI DA RETTA ASSISTENZA RESID. MALATI AIDS MAR 09	324	1	321	SAN
3.40.50.10.06.0011.00.000	Debiti verso Agenzie Tutela Salute della Regione	SAN	fattura	3554				15/6/2009	BITT_09.17144.ASSI DA RETTA APR 09	324	1	321	SAN
3.40.50.10.06.0011.00.000	Debiti verso Agenzie Tutela Salute della Regione	SAN	fattura	3923_09				17/7/2009	BITT_09.20798.ASSI DA RETTA ASSISTENZA RESID. MALATI AIDS MAG 09	324	1	321	SAN
3.40.50.10.06.0011.00.000	Debiti verso Agenzie Tutela Salute della Regione	SAN	fattura	4258				29/7/2009	BITT_09.22707.ASSI DA ASSISTENZA RES. AI MALATI DI AIDS GIU 09	324	2	321	SAN
3.40.50.10.06.0011.00.000	Debiti verso Agenzie Tutela Salute della Regione	SAN	fattura	6028				12/11/2009	BITT_09.34310.ASSI STORNO PARZ. FT. 0293 DEL 29/07/09	324	0	321	SAN
3.40.50.10.06.0011.00.000	Debiti verso Agenzie Tutela Salute della Regione	SAN	fattura	9923				1/12/2009	BITT_10.14915.ASSI RETTA GIORNALIERA OSPITI CENTRO DON MESSHI' II TRIM 2010	324	9	321	SAN
3.40.50.10.06.0011.00.000	Debiti verso Agenzie Tutela Salute della Regione	SAN	fattura	1721				26/4/2010	BITT_10.14916.ASSI RETTA GIORNALIERA OSPITI CASA ALLOGGIO S. GENESIO I TRIM 01	324	9	321	SAN
3.40.50.10.06.0011.00.000	Debiti verso Agenzie Tutela Salute della Regione	SAN	fattura	4417				26/6/2010	BITT_10.14917.ASSI RETTA GIORNALIERA OSPITI CENTRO DON MESSHI' II TRIM 02	324	8	321	SAN
3.40.50.10.06.0011.00.000	Debiti verso Agenzie Tutela Salute della Regione	SAN	fattura	1598				17/5/2008	BITT_10.14918.ASSI RETTA MALATI AIDS APR 04	324	3	321	SAN
3.40.50.10.06.0011.00.000	Debiti verso Agenzie Tutela Salute della Regione	SAN	fattura	4784				23/11/2010	BITT_10.40679.SRU VISITA DOMICILIARE OTT 10	324	0	321	SAN
3.40.50.10.06.0011.00.000	Debiti verso Agenzie Tutela Salute della Regione	SAN	fattura	5110				21/9/2011	BITT_11.28562.DOP RETTA FAMILIARI ACCOMPAGNATORI SALDO ANNO 2010	324	315	321	SAN
3.40.50.10.06.0011.00.000	Debiti verso Agenzie Tutela Salute della Regione	SAN	fattura	3919				6/9/2010	BITT_12.27266.DOP RETTA FAMILIARI ACCOMPAGNATORI ANNO 2011	324	65	321	SAN
3.40.50.10.06.0011.00.000	Debiti verso Agenzie Tutela Salute della Regione	SAN	fattura	5757				20/10/2011	BITT_11.38168.DOP RETTA FAMILIARI ACCOMPAGNATORI ANNO 2010	324	0	321	SAN
3.40.50.10.06.0011.00.000	Debiti verso Agenzie Tutela Salute della Regione	SAN	fattura	2/001.576				18/7/2007	CONV_08.84.201.15TT_07.23299.ASSI RECUPERO CURA PAZIENTE DOMIC. ANNO 2006	324	2	321	SAN
3.40.50.10.06.0011.00.000	Debiti verso Agenzie Tutela Salute della Regione	SAN	fattura	2/002.784				30/12/2013	BITT_14.732.ASSI COMPENS. SPERIMENTAZ. POLITICHE WELFARE DGR 3293/2012	324	242	321	SAN
3.40.50.10.06.0011.00.000	Debiti verso Agenzie Tutela Salute della Regione	SAN	fattura	002/000400				23/2/2010	BITT_09.27109. TRIM 09. RETTA REMIGI	324	14	321	SAN
3.40.50.10.06.0011.00.000	Debiti verso Agenzie Tutela Salute della Regione	SAN	fattura	002/001383				29/3/2010	GERMANIO 2010 RETTA REMIGI	324	5	321	SAN
3.40.50.10.06.0011.00.000	Debiti verso Agenzie Tutela Salute della Regione	SAN	fattura	021/0205				2/4/2015	RIMBORSO RETTA MALATI AIDS C.G.F. GENNAIO 15	324	4	321	SAN
3.40.50.10.06.0011.00.000	Debiti verso Agenzie Tutela Salute della Regione	SAN	fattura	021/0226				3/6/2015	RIMBORSO RETTA MALATI AIDS C.G.F. FEBBRAIO 15	324	4	321	SAN
3.40.50.10.06.0011.00.000	Debiti verso Agenzie Tutela Salute della Regione	SAN	fattura	021/0229				4/6/2015	RIMBORSO RETTA MALATI AIDS C.G.F. MARZO 2015	324	4	321	SAN
3.40.50.10.06.0011.00.000	Debiti verso Agenzie Tutela Salute della Regione	SAN	fattura	021/054				19/6/2015	CODE 109 - RIMBORSO RETTA MALATI AIDS C.G.F. NOVEMBRE 2014	324	4	321	SAN
3.40.50.10.06.0011.00.000	Debiti verso Agenzie Tutela Salute della Regione	SAN	fattura	021/055				19/6/2015	CODE 109 - RIMBORSO RETTA MALATI AIDS C.G.F. DICEMBRE 2014	324	4	321	SAN





3.40.50.10.06.0011.00.000	Debiti verso Agenzie Tutela Salute della Regione	SAN	Fattura	021/278		7/7/2015	RIMBORSO RETTA MALATI AIDS C.G.F. APRILE 2015	324	4	321	SAN
3.40.50.10.06.0011.00.000	Debiti verso Agenzie Tutela Salute della Regione	SAN	Fattura	021/657		4/8/2015	RIMBORSO RETTA MALATI AIDS C.G.F. MAGGIO 2015	324	4	321	SAN
3.40.50.10.06.0011.00.000	Debiti verso Agenzie Tutela Salute della Regione	SAN	Fattura	021/663		10/9/2015	RIMBORSO RETTA MALATI AIDS C.G.F. GIUGNO 2015	324	4	321	SAN
3.40.50.10.06.0011.00.000	Debiti verso Agenzie Tutela Salute della Regione	SAN	Fattura	15_021/985		30/11/2015	RIMBORSO RETTA MALATI AIDS C.G.F. SETTEMBRE 15	324	4	321	SAN
3.40.50.10.06.0011.00.000	Debiti verso Agenzie Tutela Salute della Regione	SAN	Fattura	15_021/1309		22/12/2015	RIMBORSO RETTA MALATI AIDS AGOSTO 15	324	4	321	SAN
3.40.50.10.06.0011.00.000	Debiti verso Agenzie Tutela Salute della Regione	SAN	Fattura	15_021/1307		22/12/2015	RIMBORSO RETTA MALATI AIDS LUGLIO 15	324	4	321	SAN
3.40.50.10.06.0011.00.000	Debiti verso Agenzie Tutela Salute della Regione	SAN	Fattura	15_021/1312		22/12/2015	RIMBORSO RETTA MALATI AIDS NOVEMBRE 15	324	4	321	SAN
3.40.50.10.06.0011.00.000	Debiti verso Agenzie Tutela Salute della Regione	SAN	Fattura	15_021/12398		22/12/2015	RIMBORSO RETTA MALATI AIDS OTTOBRE 15	324	4	321	SAN
3.40.50.10.06.0011.00.000	Debiti verso Agenzie Tutela Salute della Regione	SAN	Fattura	2115		30/5/1998	CONV_08_1946 CONV/D2 21060 FA 1999-26549	324	7	321	SAN
3.40.50.10.06.0011.00.000	Debiti verso Agenzie Tutela Salute della Regione	SAN	Fattura	3777		20/6/2000	CONV_08_1979 CONV/D2 21499 FA 2000-26638	324	1	321	SAN
3.40.50.10.06.0011.00.000	Debiti verso Agenzie Tutela Salute della Regione	SAN	Fattura	9140		31/12/2001	CONV_08_2053 CONV/D2 22418 FA 2001-40753	324	3	321	SAN
3.40.50.10.06.0011.00.000	Debiti verso Agenzie Tutela Salute della Regione	SAN	Nota credito	661		7/8/2000	CONV_08_3385 ISTT_02_7390 ABS DA RIMBORSO RETTA UTENTE M.E.	324	-1	321	SAN
3.40.50.10.06.0011.00.000	Debiti verso Agenzie Tutela Salute della Regione	SAN	Nota credito	662		7/8/2000	CONV_08_3387 ISTT_02_7394 DA STIPONDO UTENTE E DICO1	324	-3	321	SAN
3.40.50.10.06.0011.00.000	Debiti verso Agenzie Tutela Salute della Regione	SAN	Fattura	2/006578		27/10/2005	CONV_08_6734 ISTT_05_31951 SSA IDR PSICHIATRICO GEN/SET_05	324	1,082	321	SAN
3.40.50.10.06.0011.00.000	Debiti verso Agenzie Tutela Salute della Regione	SAN	Fattura	2/000183		2/2/2005	CONV_08_6946 ISTT_06_4329 SSA IDR PSIC. SUPA OTT/LOCUS	324	379	321	SAN
3.40.50.10.06.0011.00.000	Debiti verso Agenzie Tutela Salute della Regione	SAN	Fattura	2/001855		27/04/2006	CONV_08_7037 ISTT_06_14232 SSA IDR PSICHIATRICO TRIM 06	324	401	321	SAN
3.40.50.10.06.0011.00.000	Debiti verso Agenzie Tutela Salute della Regione	SAN	Fattura	2/005319		8/9/2006	CONV_08_7425 ISTT_06_27212 SSA IDR PSICHIATRICO TRIM 06	324	414	321	SAN
3.40.50.10.06.0011.00.000	Debiti verso Agenzie Tutela Salute della Regione	SAN	Fattura	2/000830		17/4/2007	CONV_08_8105 ISTT_07_38254 SSA RIMBORSO IDR PSICHIATRICO I SEM 06	324	904	321	SAN
3.40.50.10.06.0011.00.000	Debiti verso Agenzie Tutela Salute della Regione	SAN	Fattura	2/001864		19/9/2007	CONV_08_8276 ISTT_07_2889 SSA RIMB. IDR PSICHIATRICO FEB 07	324	839	321	SAN
3.40.50.10.06.0011.00.000	Debiti verso Agenzie Tutela Salute della Regione	SAN	Fattura	4/006519		12/12/2007	CONV_08_9183 ISTT_07_38524 ASSI D2 RETTA "S. CAMILLO" NOV 07	324	4	321	SAN
3.40.50.10.06.0011.00.000	Debiti verso Agenzie Tutela Salute della Regione	SAN	Fattura	4/006515		11/12/2007	CONV_08_9184 ISTT_07_38254 ASSI D2 RETTA "MADDALENA GRASSI" NOV 07	324	4	321	SAN
3.40.50.10.06.0011.00.000	Debiti verso Agenzie Tutela Salute della Regione	SAN	Fattura	4/006512		11/12/2007	CONV_08_9185 ISTT_07_38524 ASSI D2 RETTA "MADDALENA GRASSI" NOV 07	324	2	321	SAN
3.40.50.10.06.0011.00.000	Debiti verso Agenzie Tutela Salute della Regione	SAN	Fattura	4/007163		31/12/2007	CONV_08_9252 ISTT_08_205 ASSI D2 RETTA "MADDALENA GRASSI" DIC 07	324	4	321	SAN
3.40.50.10.06.0011.00.000	Debiti verso Agenzie Tutela Salute della Regione	SAN	Fattura	4/007160		31/12/2007	CONV_08_9254 ISTT_08_206 ASSI D2 RETTA "MADDALENA GRASSI" DIC 07	324	4	321	SAN
3.40.50.10.06.0011.00.000	Debiti verso Agenzie Tutela Salute della Regione	SAN	Fattura	4/007239		31/12/2007	CONV_08_9255 ISTT_08_207 ASSI D2 RETTA "S. CAMILLO" DIC 07	324	4	321	SAN
3.40.50.10.06.0011.00.000	Debiti verso Agenzie Tutela Salute della Regione	SAN	Fattura	4/007158		31/12/2007	CONV_08_9356 ISTT_08_289 ASSI D2 RETTA "MADDALENA GRASSI" DIC 07	324	4	321	SAN
3.40.50.10.06.0011.00.000	Debiti verso Agenzie Tutela Salute della Regione	SAN	Fattura	2/002403		31/12/2007	CONV_08_9378 ISTT_08_289 SSA "007013598 RIME IDR PSICHIATRICO TRIM 07	324	401	321	SAN
3.40.50.10.06.0011.00.000	Debiti verso Agenzie Tutela Salute della Regione	SAN	Fattura	4/000697		18/7/2008	CONV_08_9484 ISTT_08_4488 ASSI D2 RETTA "GASA ACCOGLIENZA "FOND. M. GRASSI" GEN 08	324	4	321	SAN
3.40.50.10.06.0011.00.000	Debiti verso Agenzie Tutela Salute della Regione	SAN	Fattura	4/000699		18/7/2008	CONV_08_9485 ISTT_08_4488 ASSI D2 RETTA "GASA ACCOGLIENZA "FOND. M. GRASSI" GEN 08	324	4	321	SAN
3.40.50.10.06.0011.00.000	Debiti verso Agenzie Tutela Salute della Regione	SAN	Fattura	4/000702		18/7/2008	CONV_08_9486 ISTT_08_4488 ASSI D2 RETTA "GASA ACCOGLIENZA "FOND. M. GRASSI" GEN 08	324	2	321	SAN
3.40.50.10.06.0011.00.000	Debiti verso Agenzie Tutela Salute della Regione	SAN	Fattura	4/000704		19/2/2008	CONV_08_9487 ISTT_08_4491 ASSI D2 RETTA "GASA ACCOGLIENZA "COM. S. CAMILLO" GEN 08	324	4	321	SAN
3.40.50.10.06.0011.00.000	Debiti verso Agenzie Tutela Salute della Regione	SAN	Fattura	2/001455		21/2/2008	CONV_08_9795 ISTT_08_7052 SSA "007013598 RIMBORSO IDR PSICHIATRICO TRIM 07	324	455	321	SAN
3.40.50.10.06.0011.00.000	Debiti verso Agenzie Tutela Salute della Regione	SAN	Fattura	4/001317		20/3/2008	CONV_08_10165 ISTT_08_9572 ASSI D2 RETTA "MADDALENA GRASSI" FEB 08	324	4	321	SAN
3.40.50.10.06.0011.00.000	Debiti verso Agenzie Tutela Salute della Regione	SAN	Fattura	4/001308		20/3/2008	CONV_08_10166 ISTT_08_9572 ASSI D2 RETTA "S. CAMILLO" FEB 08	324	4	321	SAN
3.40.50.10.06.0011.00.000	Debiti verso Agenzie Tutela Salute della Regione	SAN	Fattura	4/002005		21/4/2008	CONV_08_10861 ISTT_08_13015 ASSI D2 RETTA "GASA ACCOGLIENZA "COM. S. CAMILLO" MAR 08	324	4	321	SAN
3.40.50.10.06.0011.00.000	Debiti verso Agenzie Tutela Salute della Regione	SAN	Fattura	4/002013		21/4/2008	CONV_08_10862 ISTT_08_13015 ASSI D2 RETTA "GASA ACCOGLIENZA "MADDALENA GRASSI" MAR 08	324	4	321	SAN
3.40.50.10.06.0011.00.000	Debiti verso Agenzie Tutela Salute della Regione	SAN	Fattura	4/002526		20/5/2008	CONV_08_11238 ISTT_08_15468 ASSI D2 RETTA "GASA ACCOGLIENZA "COM. S. CAMILLO" APR 08	324	4	321	SAN
3.40.50.10.06.0011.00.000	Debiti verso Agenzie Tutela Salute della Regione	SAN	Fattura	4/002535		20/5/2008	CONV_08_11239 ISTT_08_15468 ASSI D2 RETTA "GASA ACCOGLIENZA "MADDALENA GRASSI" APR 08	324	4	321	SAN





3.40.50.10.06.0011.00.000	Debiti verso Agenzie Tutela Salute della Regione	SAN	Rattura	4/002.839	18/6/2008	CONV. 08.11904 ISTT. 08.19124 ASSI D2 RETTA. CASA ACCOGLIENZA "COM. S. CAMILLO" MAG 08	324	4	321	SAN
3.40.50.10.06.0011.00.000	Debiti verso Agenzie Tutela Salute della Regione	SAN	Rattura	4/002.840_08	18/6/2008	CONV. 08.11905 ISTT. 08.19125 ASSI D2 RETTA. GRASSI "MAG 08"	324	4	321	SAN
3.40.50.10.06.0011.00.000	Debiti verso Agenzie Tutela Salute della Regione	SAN	Rattura	4/002.804	9/7/2008	CONV. 08.12301 ISTT. 08.21442 ASSI D2 RETTA. S. CAMILLO "AG 08"	324	4	321	SAN
3.40.50.10.06.0011.00.000	Debiti verso Agenzie Tutela Salute della Regione	SAN	Rattura	4/002.600	9/7/2008	CONV. 08.12304 ISTT. 08.21443 ASSI D2 RETTA. "MADDALENA GRASSI" GIUG 08	324	4	321	SAN
3.40.50.10.06.0011.00.000	Debiti verso Agenzie Tutela Salute della Regione	SAN	Rattura	2/002.351	23/7/2008	CONV. 08.12418 ISTT. 08.22282 ASSI D2 RETTA. PSICHIATRICI TRIM 08	324	405	321	SAN
3.40.50.10.06.0011.00.000	Debiti verso Agenzie Tutela Salute della Regione	SAN	Rattura	4/002.853	25/8/2008	CONV. 08.12892 ISTT. 08.25093 ASSI D2 RETTA. S. CAMILLO "LUG 08"	324	4	321	SAN
3.40.50.10.06.0011.00.000	Debiti verso Agenzie Tutela Salute della Regione	SAN	Rattura	4/002.849	25/8/2008	CONV. 08.12893 ISTT. 08.25094 ASSI D2 RETTA. "MADDALENA GRASSI" LUG 08	324	4	321	SAN
3.40.50.10.06.0011.00.000	Debiti verso Agenzie Tutela Salute della Regione	SAN	Rattura	4/004.457	14/9/2008	CONV. 08.13186 ISTT. 08.26335 ASSI D2 RETTA. S. CAMILLO "AGO 08"	324	4	321	SAN
3.40.50.10.06.0011.00.000	Debiti verso Agenzie Tutela Salute della Regione	SAN	Rattura	4/004.453	15/9/2008	CONV. 08.13257 ISTT. 08.27219 ASSI D2 RETTA. "MADDALENA GRASSI" AEO 08	324	4	321	SAN
3.40.50.10.06.0011.00.000	Debiti verso Agenzie Tutela Salute della Regione	SAN	Rattura	4/004.848	6/10/2008	CONV. 08.13662 ISTT. 08.28978 AG. COMMISSIONI PATENTI SPECIALI III TRIM 08	324	0	321	SAN
3.40.50.10.06.0011.00.000	Debiti verso Agenzie Tutela Salute della Regione	SAN	Rattura	4/002.377	16/10/2008	CONV. 08.13921 ISTT. 08.30080 ASSI D2 RETTA. S. CAMILLO "SET 08"	324	4	321	SAN
3.40.50.10.06.0011.00.000	Debiti verso Agenzie Tutela Salute della Regione	SAN	Rattura	4/002.385	16/10/2008	CONV. 08.13924 ISTT. 08.30082 ASSI D2 RETTA. "MADDALENA GRASSI" SET 08	324	4	321	SAN
3.40.50.10.06.0011.00.000	Debiti verso Agenzie Tutela Salute della Regione	SAN	Rattura	4/002.486	11/11/2008	CONV. 08.14781 ISTT. 08.32251 ASSI D2 RETTA. CASA ACCOGLIENZA "FOND. M. GRASSI" OTT 08	324	4	321	SAN
3.40.50.10.06.0011.00.000	Debiti verso Agenzie Tutela Salute della Regione	SAN	Rattura	4/002.998	21/11/2008	CONV. 08.15188 ISTT. 08.34120 ASSI D2 RETTA. CASA ACCOGLIENZA "COM. S. CAMILLO" OTT 08	324	4	321	SAN
3.40.50.10.06.0011.00.000	Debiti verso Agenzie Tutela Salute della Regione	SAN	Rattura	4/002.089	9/12/2008	CONV. 08.17767 ISTT. 08.35639 ASSI D2 RETTA. S. CAMILLO "NOV 08"	324	4	321	SAN
3.40.50.10.06.0011.00.000	Debiti verso Agenzie Tutela Salute della Regione	SAN	Rattura	4/002.085	9/12/2008	CONV. 08.17768 ISTT. 08.35640 ASSI D2 RETTA. "MADDALENA GRASSI" NOV 08	324	4	321	SAN
3.40.50.10.06.0011.00.000	Debiti verso Agenzie Tutela Salute della Regione	SAN	Rattura	2/002.376	19/12/2008	CONV. 08.21021 ISTT. 08.38072 ASSI D2 RETTA. RIMBORSO DIR. PSICHIATRICI III TRIM 08	324	923	321	SAN
3.40.50.10.06.0011.00.000	Debiti verso Agenzie Tutela Salute della Regione	SAN	Rattura	4/000.922	2/2/2009	BITT. 09.24468 ASSI D2 RETTA. S. CAMILLO "DIC 08"	324	3	321	SAN
3.40.50.10.06.0011.00.000	Debiti verso Agenzie Tutela Salute della Regione	SAN	Rattura	4/000.918	2/2/2009	BITT. 09.25993 ASSI D2 RETTA. "MADDALENA GRASSI" DIC 08	324	4	321	SAN
3.40.50.10.06.0011.00.000	Debiti verso Agenzie Tutela Salute della Regione	SAN	Rattura	2/002.383	18/2/2009	BITT. 09.41869 ASSI D2 RETTA. RIMBORSO DIR. PSICHIATRICI IV TRIM 08	324	452	321	SAN
3.40.50.10.06.0011.00.000	Debiti verso Agenzie Tutela Salute della Regione	SAN	Rattura	4/001.133	19/2/2009	BITT. 09.6474 ASSI D2 RETTA. "MADDALENA GRASSI" FEB 09	324	4	321	SAN
3.40.50.10.06.0011.00.000	Debiti verso Agenzie Tutela Salute della Regione	SAN	Rattura	4/001.129	19/2/2009	BITT. 09.6475 ASSI D2 RETTA. S. CAMILLO "FEB 09"	324	4	321	SAN
3.40.50.10.06.0011.00.000	Debiti verso Agenzie Tutela Salute della Regione	SAN	Rattura	4/001.134	19/2/2009	BITT. 09.6476 ASSI D2 RETTA. "MADDALENA GRASSI" FEB 09	324	4	321	SAN
3.40.50.10.06.0011.00.000	Debiti verso Agenzie Tutela Salute della Regione	SAN	Rattura	4/001.063	5/3/2009	BITT. 09.6525 ASSI D2 RETTA. S. CAMILLO "GEN 09"	324	4	321	SAN
3.40.50.10.06.0011.00.000	Debiti verso Agenzie Tutela Salute della Regione	SAN	Rattura	4/001.061	5/3/2009	BITT. 09.6526 ASSI D2 RETTA. "MADDALENA GRASSI" GEN 09	324	4	321	SAN
3.40.50.10.06.0011.00.000	Debiti verso Agenzie Tutela Salute della Regione	SAN	Rattura	4/001.062	5/3/2009	BITT. 09.6527 ASSI D2 RETTA. "MADDALENA GRASSI" GEN 09	324	1	321	SAN
3.40.50.10.06.0011.00.000	Debiti verso Agenzie Tutela Salute della Regione	SAN	Rattura	4/001.057	5/3/2009	BITT. 09.6528 ASSI D2 RETTA. "MADDALENA GRASSI" GEN 09	324	1	321	SAN
3.40.50.10.06.0011.00.000	Debiti verso Agenzie Tutela Salute della Regione	SAN	Rattura	4/002.129	5/5/2009	BITT. 09.12600 ASSI D2 RETTA. "COOP. ESERCIO CONCOREZZO" MAR 09	324	4	321	SAN
3.40.50.10.06.0011.00.000	Debiti verso Agenzie Tutela Salute della Regione	SAN	Rattura	4/002.140	5/5/2009	BITT. 09.12603 ASSI D2 RETTA. "MADDALENA GRASSI" MAR 09	324	4	321	SAN
3.40.50.10.06.0011.00.000	Debiti verso Agenzie Tutela Salute della Regione	SAN	Rattura	4/002.143	5/5/2009	BITT. 09.12605 ASSI D2 RETTA. "MADDALENA GRASSI" MAR 09	324	4	321	SAN
3.40.50.10.06.0011.00.000	Debiti verso Agenzie Tutela Salute della Regione	SAN	Rattura	2/001.688	27/5/2009	BITT. 09.15002 SA RIMBORSO I.D.R. PSICHIATRICI TRIM 09	324	686	321	SAN
3.40.50.10.06.0011.00.000	Debiti verso Agenzie Tutela Salute della Regione	SAN	Rattura	4/004.354	28/5/2009	BITT. 09.15277 ASSI D2 RETTA. "MADDALENA GRASSI" APR 09	324	4	321	SAN
3.40.50.10.06.0011.00.000	Debiti verso Agenzie Tutela Salute della Regione	SAN	Rattura	4/004.356	28/5/2009	BITT. 09.15278 ASSI D2 RETTA. "MADDALENA GRASSI" APR 09	324	4	321	SAN
3.40.50.10.06.0011.00.000	Debiti verso Agenzie Tutela Salute della Regione	SAN	Rattura	4/004.357	28/5/2009	BITT. 09.15279 ASSI D2 RETTA. "ESERCIO CONCOREZZO" APR 09	324	4	321	SAN
3.40.50.10.06.0011.00.000	Debiti verso Agenzie Tutela Salute della Regione	SAN	Nota credito	2/001.171	18/6/2009	BITT. 09.17782 PAR-STORNO FT. 2/001605 DEL 19/05/09	324	-2	321	SAN
3.40.50.10.06.0011.00.000	Debiti verso Agenzie Tutela Salute della Regione	SAN	Rattura	4/004.437	2/7/2009	BITT. 09.19751 ASSI D2 RETTA. "MADDALENA GRASSI" MAG 09	324	4	321	SAN
3.40.50.10.06.0011.00.000	Debiti verso Agenzie Tutela Salute della Regione	SAN	Rattura	4/004.440	2/7/2009	BITT. 09.19752 ASSI D2 RETTA. "MADDALENA GRASSI" MAG 09	324	2	321	SAN
3.40.50.10.06.0011.00.000	Debiti verso Agenzie Tutela Salute della Regione	SAN	Rattura	4/004.439	2/7/2009	BITT. 09.19753 ASSI D2 RETTA. "MADDALENA GRASSI" MAG 09	324	4	321	SAN





3.40.50.10.06.0011.00.000	Debiti verso Agenzie Tutela Salute della Regione	SAN	Fattura	4/004428	27/7/2009	BITT_09.19754 ASSI DZ RETTA "ESERCIO CONCORDAZIO" MAG 09	324	4	321	SAN
3.40.50.10.06.0011.00.000	Debiti verso Agenzie Tutela Salute della Regione	SAN	Fattura	4/004441	27/7/2009	BITT_09.19755 ASSI DZ RETTA "MADDALENA GRASSI" MAG 09	324	2	321	SAN
3.40.50.10.06.0011.00.000	Debiti verso Agenzie Tutela Salute della Regione	SAN	Fattura	4/005121_09	10/7/2009	BITT_09.20387 ASSI DZ RETTA "MADDALENA GRASSI" GIU 09	324	4	321	SAN
3.40.50.10.06.0011.00.000	Debiti verso Agenzie Tutela Salute della Regione	SAN	Fattura	4/005119	10/7/2009	BITT_09.20388 ASSI DZ RETTA "MADDALENA GRASSI" GIU 09	324	4	321	SAN
3.40.50.10.06.0011.00.000	Debiti verso Agenzie Tutela Salute della Regione	SAN	Fattura	4/005116	10/7/2009	BITT_09.20341 ASSI DZ RETTA "ESERCIO CONCORDAZIO" GIU 09	324	1	321	SAN
3.40.50.10.06.0011.00.000	Debiti verso Agenzie Tutela Salute della Regione	SAN	Fattura	4/005115	10/7/2009	BITT_09.20342 ASSI DZ RETTA "ESERCIO CONCORDAZIO" GIU 09	324	1	321	SAN
3.40.50.10.06.0011.00.000	Debiti verso Agenzie Tutela Salute della Regione	SAN	Fattura	4/005108	10/7/2009	BITT_09.20384 ASSI DZ RETTA "ESERCIO CONCORDAZIO" GIU 09	324	4	321	SAN
3.40.50.10.06.0011.00.000	Debiti verso Agenzie Tutela Salute della Regione	SAN	Fattura	4/005122	10/7/2009	BITT_09.20396 ASSI DZ RETTA "MADDALENA GRASSI" GIU 09	324	4	321	SAN
3.40.50.10.06.0011.00.000	Debiti verso Agenzie Tutela Salute della Regione	SAN	Fattura	2/002280	28/8/2009	BITT_09.25902 SSA RETTA DIR PSICHIATRICI II PRM 09	324	689	321	SAN
3.40.50.10.06.0011.00.000	Debiti verso Agenzie Tutela Salute della Regione	SAN	Fattura	ISAD	31/12/2008	CONV_08.21793 NONIVA_08 3375 ISAD 2000	324	20	321	SAN
3.40.50.10.06.0011.00.000	Debiti verso Agenzie Tutela Salute della Regione	SAN	Fattura	4/005314	10/9/2009	BITT_09.27077 ASSI RETTA "ESERCIO CONCORDAZIO" LUG 09	324	3	321	SAN
3.40.50.10.06.0011.00.000	Debiti verso Agenzie Tutela Salute della Regione	SAN	Fattura	4/005322	10/9/2009	BITT_09.27078 ASSI RETTA "ESERCIO CONCORDAZIO" LUG 09	324	4	321	SAN
3.40.50.10.06.0011.00.000	Debiti verso Agenzie Tutela Salute della Regione	SAN	Fattura	4/005321	10/9/2009	BITT_09.27079 ASSI RETTA "ESERCIO CONCORDAZIO" LUG 09	324	4	321	SAN
3.40.50.10.06.0011.00.000	Debiti verso Agenzie Tutela Salute della Regione	SAN	Fattura	4/005334	10/9/2009	BITT_09.27080 ASSI RETTA "ESERCIO CONCORDAZIO" AGO 09	324	4	321	SAN
3.40.50.10.06.0011.00.000	Debiti verso Agenzie Tutela Salute della Regione	SAN	Fattura	4/005341	10/9/2009	BITT_09.27081 ASSI RETTA "ESERCIO CONCORDAZIO" AGO 09	324	4	321	SAN
3.40.50.10.06.0011.00.000	Debiti verso Agenzie Tutela Salute della Regione	SAN	Fattura	4/005340	10/9/2009	BITT_09.27083 ASSI RETTA "ESERCIO CONCORDAZIO" AGO 09	324	4	321	SAN
3.40.50.10.06.0011.00.000	Debiti verso Agenzie Tutela Salute della Regione	SAN	Fattura	4/005330	10/9/2009	BITT_09.27065 ASSI RETTA "MADDALENA GRASSI" AGO 09	324	4	321	SAN
3.40.50.10.06.0011.00.000	Debiti verso Agenzie Tutela Salute della Regione	SAN	Fattura	4/005327	10/9/2009	BITT_09.27069 ASSI RETTA "MADDALENA GRASSI" LUG 09	324	4	321	SAN
3.40.50.10.06.0011.00.000	Debiti verso Agenzie Tutela Salute della Regione	SAN	Fattura	4/005328	10/9/2009	BITT_09.27090 ASSI RETTA "MADDALENA GRASSI" LUG 09	324	4	321	SAN
3.40.50.10.06.0011.00.000	Debiti verso Agenzie Tutela Salute della Regione	SAN	Fattura	4/005325	10/9/2009	BITT_09.27091 ASSI RETTA "MADDALENA GRASSI" LUG 09	324	4	321	SAN
3.40.50.10.06.0011.00.000	Debiti verso Agenzie Tutela Salute della Regione	SAN	Fattura	4/005332	10/9/2009	BITT_09.27093 ASSI RETTA "MADDALENA GRASSI" AGO 09	324	4	321	SAN
3.40.50.10.06.0011.00.000	Debiti verso Agenzie Tutela Salute della Regione	SAN	Fattura	4/005333	10/9/2009	BITT_09.27094 ASSI RETTA "MADDALENA GRASSI" AGO 09	324	4	321	SAN
3.40.50.10.06.0011.00.000	Debiti verso Agenzie Tutela Salute della Regione	SAN	Fattura	2/002409	6/10/2009	BITT_09.29460 AG HMBORSO RICONTRI DIAGNOSTICI	324	0	321	SAN
3.40.50.10.06.0011.00.000	Debiti verso Agenzie Tutela Salute della Regione	SAN	Fattura	4/005578	7/10/2009	BITT_09.29538 ASSI RETTA "ESERCIO CONCORDAZIO" SET 09	324	4	321	SAN
3.40.50.10.06.0011.00.000	Debiti verso Agenzie Tutela Salute della Regione	SAN	Fattura	4/005585	7/10/2009	BITT_09.29539 ASSI RETTA "ESERCIO CONCORDAZIO" SET 09	324	4	321	SAN
3.40.50.10.06.0011.00.000	Debiti verso Agenzie Tutela Salute della Regione	SAN	Fattura	4/005577	7/10/2009	BITT_09.29540 ASSI RETTA "ESERCIO CONCORDAZIO" SET 09	324	3	321	SAN
3.40.50.10.06.0011.00.000	Debiti verso Agenzie Tutela Salute della Regione	SAN	Fattura	4/005576	7/10/2009	BITT_09.29541 ASSI RETTA "MADDALENA GRASSI" SET 09	324	4	321	SAN
3.40.50.10.06.0011.00.000	Debiti verso Agenzie Tutela Salute della Regione	SAN	Fattura	4/005575	7/10/2009	BITT_09.29542 ASSI RETTA "MADDALENA GRASSI" SET 09	324	4	321	SAN
3.40.50.10.06.0011.00.000	Debiti verso Agenzie Tutela Salute della Regione	SAN	Fattura	4/005574	7/10/2009	BITT_09.29543 ASSI RETTA "MADDALENA GRASSI" SET 09	324	4	321	SAN
3.40.50.10.06.0011.00.000	Debiti verso Agenzie Tutela Salute della Regione	SAN	Fattura	4/005572	7/10/2009	BITT_09.29544 ASSI RETTA "MADDALENA GRASSI" SET 09	324	4	321	SAN
3.40.50.10.06.0011.00.000	Debiti verso Agenzie Tutela Salute della Regione	SAN	Fattura	2/002402_09	6/10/2009	BITT_09.29786 LOG RECUPERO FORNITURE STAMPANTI	324	0	321	SAN
3.40.50.10.06.0011.00.000	Debiti verso Agenzie Tutela Salute della Regione	SAN	Fattura	2/002474	16/10/2009	BITT_09.31683 SSA RETTA DIR PSICHIATRICI III PRM 09	324	747	321	SAN
3.40.50.10.06.0011.00.000	Debiti verso Agenzie Tutela Salute della Regione	SAN	Fattura	2/002688	27/10/2009	BITT_09.32546 ASSI RECUPERO VOUCHER GEN/FEB 09	324	5	321	SAN
3.40.50.10.06.0011.00.000	Debiti verso Agenzie Tutela Salute della Regione	SAN	Fattura	4/006899	19/10/2009	BITT_09.34370 DOP ACCOMP. IN/LATI TRAINING 2009	324	3	321	SAN
3.40.50.10.06.0011.00.000	Debiti verso Agenzie Tutela Salute della Regione	SAN	Fattura	4/006880	6/11/2009	BITT_09.34378 ASSI RETTA "ESERCIO CONCORDAZIO" OTT 09	324	4	321	SAN
3.40.50.10.06.0011.00.000	Debiti verso Agenzie Tutela Salute della Regione	SAN	Fattura	4/006886	6/11/2009	BITT_09.34379 ASSI RETTA "ESERCIO CONCORDAZIO" OTT 09	324	4	321	SAN
3.40.50.10.06.0011.00.000	Debiti verso Agenzie Tutela Salute della Regione	SAN	Fattura	4/006887	6/11/2009	BITT_09.34381 ASSI RETTA "ESERCIO CONCORDAZIO" OTT 09	324	4	321	SAN
3.40.50.10.06.0011.00.000	Debiti verso Agenzie Tutela Salute della Regione	SAN	Fattura	4/006878	6/11/2009	BITT_09.34384 ASSI RETTA "MADDALENA GRASSI" OTT 09	324	4	321	SAN





3.40.50.10.06.0011.00.000	Debiti verso Agenzie Tutela Salute della Regione	SAN	Fattura	2/003.385		28/9/2010	BTT_ID11986 SA RIMB. IDR PSICHIATRICI GEN ID	326	249	321	SAN
3.40.50.10.06.0011.00.000	Debiti verso Agenzie Tutela Salute della Regione	SAN	Fattura	4/001.630		15/4/2010	BTT_ID14061 ASSI RETTA "MADDALENA GRASSI" MAR ID	324	15	321	SAN
3.40.50.10.06.0011.00.000	Debiti verso Agenzie Tutela Salute della Regione	SAN	Fattura	4/001.628		15/4/2010	BTT_ID14062 ASSI RETTA "MADDALENA GRASSI" MAR ID	324	16	321	SAN
3.40.50.10.06.0011.00.000	Debiti verso Agenzie Tutela Salute della Regione	SAN	Fattura	4/001.623		15/4/2010	BTT_ID14064 ASSI RETTA "ESSERC CONCOREZZO" MAR ID	326	4	321	SAN
3.40.50.10.06.0011.00.000	Debiti verso Agenzie Tutela Salute della Regione	SAN	Fattura	4/001.615		15/4/2010	BTT_ID14065 ASSI RETTA "ESSERC CONCOREZZO" MAR ID	326	4	321	SAN
3.40.50.10.06.0011.00.000	Debiti verso Agenzie Tutela Salute della Regione	SAN	Fattura	4/001.626		15/4/2010	BTT_ID14066 ASSI RETTA "ESSERC CONCOREZZO" MAR ID	324	4	321	SAN
3.40.50.10.06.0011.00.000	Debiti verso Agenzie Tutela Salute della Regione	SAN	Fattura	4/002.086		12/5/2010	BTT_ID18865 RECUPERI ADEBITO PER TRASFER. CESPIITI ANNO 2009	324	12	321	SAN
3.40.50.10.06.0011.00.000	Debiti verso Agenzie Tutela Salute della Regione	SAN	Fattura	2/003.682		20/5/2010	BTT_ID18667 RECUPERI ADEBITO PER TRASFER. CESPIITI ANNO 2009	326	521	321	SAN
3.40.50.10.06.0011.00.000	Debiti verso Agenzie Tutela Salute della Regione	SAN	Fattura	2/003.683		20/5/2010	BTT_ID18667 RECUPERI ADEBITO PER TRASFER. CESPIITI ANNO 2009	326	0	321	SAN
3.40.50.10.06.0011.00.000	Debiti verso Agenzie Tutela Salute della Regione	SAN	Fattura	4/002.115		18/5/2010	BTT_ID14895 ASSI RETTA "MADDALENA GRASSI" APR ID	324	16	321	SAN
3.40.50.10.06.0011.00.000	Debiti verso Agenzie Tutela Salute della Regione	SAN	Fattura	2/002.719		27/5/2010	BTT_ID15218 SCU RIMBORSO RISCONTRI MAGNOSTICI MEDICI LEGALI UNIVERSITA' BEOCCA ANNO 2009	324	1	321	SAN
3.40.50.10.06.0011.00.000	Debiti verso Agenzie Tutela Salute della Regione	SAN	Fattura	4/002.462		23/6/2010	BTT_ID23476 ASSI RETTA "ESSERC" MAG ID	326	3	321	SAN
3.40.50.10.06.0011.00.000	Debiti verso Agenzie Tutela Salute della Regione	SAN	Fattura	4/002.757		30/6/2010	BTT_ID23479 ASSI RETTA "MADDALENA GRASSI" MAG ID	324	2	321	SAN
3.40.50.10.06.0011.00.000	Debiti verso Agenzie Tutela Salute della Regione	SAN	Fattura	4/002.098		19/7/2010	BTT_ID26417 ASSI RETTA "MADDALENA GRASSI" GIU ID	324	4	321	SAN
3.40.50.10.06.0011.00.000	Debiti verso Agenzie Tutela Salute della Regione	SAN	Fattura	4/002.099		19/7/2010	BTT_ID26418 ASSI RETTA "MADDALENA GRASSI" GIU ID	324	4	321	SAN
3.40.50.10.06.0011.00.000	Debiti verso Agenzie Tutela Salute della Regione	SAN	Fattura	4/003.103		19/7/2010	BTT_ID26419 ASSI RETTA "MADDALENA GRASSI" GIU ID	326	3	321	SAN
3.40.50.10.06.0011.00.000	Debiti verso Agenzie Tutela Salute della Regione	SAN	Fattura	4/003.087		19/7/2010	BTT_ID26421 ASSI RETTA "MADDALENA GRASSI" GIU ID	324	16	321	SAN
3.40.50.10.06.0011.00.000	Debiti verso Agenzie Tutela Salute della Regione	SAN	Fattura	4/003.088		19/7/2010	BTT_ID26423 ASSI RETTA "ESSERC" GIU ID	324	4	321	SAN
3.40.50.10.06.0011.00.000	Debiti verso Agenzie Tutela Salute della Regione	SAN	Fattura	4/003.093		19/7/2010	BTT_ID26424 ASSI RETTA "ESSERC" GIU ID	324	4	321	SAN
3.40.50.10.06.0011.00.000	Debiti verso Agenzie Tutela Salute della Regione	SAN	Fattura	4/003.096		19/7/2010	BTT_ID26426 ASSI RETTA "ESSERC" GIU ID	326	4	321	SAN
3.40.50.10.06.0011.00.000	Debiti verso Agenzie Tutela Salute della Regione	SAN	Fattura	4/003.170		20/8/2010	BTT_ID29415 ASSI RETTA "MADDALENA GRASSI" LUG ID	324	14	321	SAN
3.40.50.10.06.0011.00.000	Debiti verso Agenzie Tutela Salute della Regione	SAN	Fattura	4/003.172		20/8/2010	BTT_ID29416 ASSI RETTA "MADDALENA GRASSI" LUG ID	324	4	321	SAN
3.40.50.10.06.0011.00.000	Debiti verso Agenzie Tutela Salute della Regione	SAN	Fattura	4/003.173		20/8/2010	BTT_ID29418 ASSI RETTA "MADDALENA GRASSI" LUG ID	324	4	321	SAN
3.40.50.10.06.0011.00.000	Debiti verso Agenzie Tutela Salute della Regione	SAN	Fattura	4/003.178		20/8/2010	BTT_ID29420 ASSI RETTA "ESSERC" LUG ID	326	4	321	SAN
3.40.50.10.06.0011.00.000	Debiti verso Agenzie Tutela Salute della Regione	SAN	Fattura	4/003.182		20/8/2010	BTT_ID29421 ASSI RETTA "ESSERC" LUG ID	324	4	321	SAN
3.40.50.10.06.0011.00.000	Debiti verso Agenzie Tutela Salute della Regione	SAN	Fattura	4/003.186		20/8/2010	BTT_ID29422 ASSI RETTA "ESSERC" LUG ID	324	4	321	SAN
3.40.50.10.06.0011.00.000	Debiti verso Agenzie Tutela Salute della Regione	SAN	Fattura	2/003.339		27/8/2010	BTT_ID30359 LOG QUOTA TRAFICO INTEGRAZIONE FONIA ANNO 2009	326	143	321	SAN
3.40.50.10.06.0011.00.000	Debiti verso Agenzie Tutela Salute della Regione	SAN	Fattura	4/003.242		13/9/2010	BTT_ID32416 ASSI RETTA "ESSERC" AGO ID	326	4	321	SAN
3.40.50.10.06.0011.00.000	Debiti verso Agenzie Tutela Salute della Regione	SAN	Fattura	4/003.238		13/9/2010	BTT_ID32414 ASSI RETTA "ESSERC" AGO ID	324	4	321	SAN
3.40.50.10.06.0011.00.000	Debiti verso Agenzie Tutela Salute della Regione	SAN	Fattura	4/003.234		13/9/2010	BTT_ID32415 ASSI RETTA "ESSERC" AGO ID	324	3	321	SAN
3.40.50.10.06.0011.00.000	Debiti verso Agenzie Tutela Salute della Regione	SAN	Fattura	4/003.245		13/9/2010	BTT_ID32416 ASSI RETTA "MADDALENA GRASSI" AGO ID	326	4	321	SAN
3.40.50.10.06.0011.00.000	Debiti verso Agenzie Tutela Salute della Regione	SAN	Fattura	4/003.244		13/9/2010	BTT_ID32417 ASSI RETTA "MADDALENA GRASSI" AGO ID	326	4	321	SAN
3.40.50.10.06.0011.00.000	Debiti verso Agenzie Tutela Salute della Regione	SAN	Fattura	4/003.250		13/9/2010	BTT_ID32418 ASSI RETTA "MADDALENA GRASSI" AGO ID	324	15	321	SAN
3.40.50.10.06.0011.00.000	Debiti verso Agenzie Tutela Salute della Regione	SAN	Fattura	4/003.326		12/10/2010	BTT_ID33561 ASSI RETTA "MADDALENA GRASSI" SET ID	324	4	321	SAN
3.40.50.10.06.0011.00.000	Debiti verso Agenzie Tutela Salute della Regione	SAN	Fattura	4/003.325		12/10/2010	BTT_ID33563 ASSI RETTA "MADDALENA GRASSI" SET ID	326	4	321	SAN
3.40.50.10.06.0011.00.000	Debiti verso Agenzie Tutela Salute della Regione	SAN	Fattura	4/003.331		12/10/2010	BTT_ID33565 ASSI RETTA "MADDALENA GRASSI" SET ID	326	15	321	SAN
3.40.50.10.06.0011.00.000	Debiti verso Agenzie Tutela Salute della Regione	SAN	Fattura	4/003.340		12/10/2010	BTT_ID33567 ASSI RETTA "ESSERC" SET ID	324	4	321	SAN
3.40.50.10.06.0011.00.000	Debiti verso Agenzie Tutela Salute della Regione	SAN	Fattura	4/003.336		12/10/2010	BTT_ID33568 ASSI RETTA "ESSERC" SET ID	324	4	321	SAN



3.40.50.10.060011.00000	Debiti verso Agenzie Tutela Salute della Regione	SAN	Rattura	4/000.608					10/07/2011	BUTT_11.8343.SSA.RETTA."ESSERCIT" FEB 11	326	4	321	SAN
3.40.50.10.060011.00000	Debiti verso Agenzie Tutela Salute della Regione	SAN	Rattura	4/000.605					10/07/2011	BUTT_11.8343.SSA.RETTA."MADDALENA GRASSI" FEB 11	324	7	321	SAN
3.40.50.10.060011.00000	Debiti verso Agenzie Tutela Salute della Regione	SAN	Rattura	4/000.602					10/07/2011	BUTT_11.8345.SSA.RETTA."MADDALENA GRASSI" FEB 11	324	14	321	SAN
3.40.50.10.060011.00000	Debiti verso Agenzie Tutela Salute della Regione	SAN	Rattura	2/000.391					8/4/2011	BUTT_11.11292.AGESAMI.EMVTOCHIMICO	326	6	321	SAN
3.40.50.10.060011.00000	Debiti verso Agenzie Tutela Salute della Regione	SAN	Rattura	4/000.655					7/4/2011	BUTT_11.11587.SSA.RETTA."ESSERCIT" MAR 11	324	4	321	SAN
3.40.50.10.060011.00000	Debiti verso Agenzie Tutela Salute della Regione	SAN	Rattura	4/000.649					7/4/2011	BUTT_11.11688.SSA.RETTA."MADDALENA GRASSI" MAR 11	324	8	321	SAN
3.40.50.10.060011.00000	Debiti verso Agenzie Tutela Salute della Regione	SAN	Rattura	4/000.652					7/4/2011	BUTT_11.11889.SSA.RETTA."MADDALENA GRASSI" MAR 11	324	16	321	SAN
3.40.50.10.060011.00000	Debiti verso Agenzie Tutela Salute della Regione	SAN	Rattura	4/000.785					9/5/2011	BUTT_11.14117.SSA.RETTA."ESSERCIT" APR 11	326	4	321	SAN
3.40.50.10.060011.00000	Debiti verso Agenzie Tutela Salute della Regione	SAN	Rattura	4/000.795					9/5/2011	BUTT_11.14118.SSA.RETTA."MADDALENA GRASSI" APR 11	324	8	321	SAN
3.40.50.10.060011.00000	Debiti verso Agenzie Tutela Salute della Regione	SAN	Rattura	4/000.902					22/6/2011	BUTT_11.19261.SSA.RETTA."MADDALENA GRASSI" MAG 11	324	16	321	SAN
3.40.50.10.060011.00000	Debiti verso Agenzie Tutela Salute della Regione	SAN	Rattura	4/000.904					22/6/2011	BUTT_11.19262.SSA.RETTA."MADDALENA GRASSI" MAG 11	324	8	321	SAN
3.40.50.10.060011.00000	Debiti verso Agenzie Tutela Salute della Regione	SAN	Rattura	4/000.907					22/6/2011	BUTT_11.19263.SSA.RETTA."ESSERCIT" MAG 11	326	4	321	SAN
3.40.50.10.060011.00000	Debiti verso Agenzie Tutela Salute della Regione	SAN	Rattura	2/000.115					6/7/2011	BUTT_11.21930.AGESAMI.EMVTOCHIMICO FEB/APR 11	324	18	321	SAN
3.40.50.10.060011.00000	Debiti verso Agenzie Tutela Salute della Regione	SAN	Rattura	4/000.584					25/8/2011	BUTT_11.26100.SSA.RETTA."ESSERCIT" LUG 11	324	4	321	SAN
3.40.50.10.060011.00000	Debiti verso Agenzie Tutela Salute della Regione	SAN	Rattura	4/000.589					25/8/2011	BUTT_11.26101.SSA.RETTA."MADDALENA GRASSI" LUG 11	324	8	321	SAN
3.40.50.10.060011.00000	Debiti verso Agenzie Tutela Salute della Regione	SAN	Rattura	4/000.592					25/8/2011	BUTT_11.26103.SSA.RETTA."MADDALENA GRASSI" LUG 11	326	14	321	SAN
3.40.50.10.060011.00000	Debiti verso Agenzie Tutela Salute della Regione	SAN	Rattura	2/000.729					9/9/2011	BUTT_11.26255.AGESAMI.EMVTOCHIMICO MAG 11	324	7	321	SAN
3.40.50.10.060011.00000	Debiti verso Agenzie Tutela Salute della Regione	SAN	Rattura	4/000.085_11					14/9/2011	BUTT_11.27273.SSA.RETTA."MADDALENA GRASSI" AGO 11	324	8	321	SAN
3.40.50.10.060011.00000	Debiti verso Agenzie Tutela Salute della Regione	SAN	Rattura	4/000.088					14/9/2011	BUTT_11.27428.SSA.RETTA."MADDALENA GRASSI" AGO 11	324	13	321	SAN
3.40.50.10.060011.00000	Debiti verso Agenzie Tutela Salute della Regione	SAN	Rattura	4/000.090					14/9/2011	BUTT_11.27429.SSA.RETTA."ESSERCIT" AGO 11	326	4	321	SAN
3.40.50.10.060011.00000	Debiti verso Agenzie Tutela Salute della Regione	SAN	Rattura	4/000.762					10/10/2011	BUTT_11.30463.ASSI.RETTA."ESSERCIT" SET 11	324	4	321	SAN
3.40.50.10.060011.00000	Debiti verso Agenzie Tutela Salute della Regione	SAN	Rattura	4/000.226					19/10/2011	BUTT_11.30933.SSA.RETTA."MADDALENA GRASSI" SET 11	324	8	321	SAN
3.40.50.10.060011.00000	Debiti verso Agenzie Tutela Salute della Regione	SAN	Rattura	4/000.230					19/10/2011	BUTT_11.30934.SSA.RETTA."MADDALENA GRASSI" SET 11	324	3	321	SAN
3.40.50.10.060011.00000	Debiti verso Agenzie Tutela Salute della Regione	SAN	Rattura	4/000.224					19/10/2011	BUTT_11.30935.SSA.RETTA."MADDALENA GRASSI" SET 11	326	13	321	SAN
3.40.50.10.060011.00000	Debiti verso Agenzie Tutela Salute della Regione	SAN	Rattura	4/000.305					10/11/2011	BUTT_11.33930.SSA.RETTA."MADDALENA GRASSI" OTT 11	324	13	321	SAN
3.40.50.10.060011.00000	Debiti verso Agenzie Tutela Salute della Regione	SAN	Rattura	4/000.302					10/11/2011	BUTT_11.33931.SSA.RETTA."MADDALENA GRASSI" OTT 11	324	8	321	SAN
3.40.50.10.060011.00000	Debiti verso Agenzie Tutela Salute della Regione	SAN	Rattura	2/000.684					15/11/2011	BUTT_11.34193.AGESAMI.EMVTOCHIMICO GIU 11	326	4	321	SAN
3.40.50.10.060011.00000	Debiti verso Agenzie Tutela Salute della Regione	SAN	Rattura	4/000.328					21/11/2011	BUTT_11.35159.SSA.RETTA."ESSERCIT" OTT 11	326	4	321	SAN
3.40.50.10.060011.00000	Debiti verso Agenzie Tutela Salute della Regione	SAN	Rattura	2/000.810					30/11/2011	BUTT_11.37785.AGESAMI.EMVTOCHIMICO AGO 11	326	5	321	SAN
3.40.50.10.060011.00000	Debiti verso Agenzie Tutela Salute della Regione	SAN	Rattura	4/000.783					30/11/2011	BUTT_11.38843.SBU.VIGITA."DOMICILIARE" AGO 11	324	0	321	SAN
3.40.50.10.060011.00000	Debiti verso Agenzie Tutela Salute della Regione	SAN	Rattura	2/000.869					21/12/2011	BUTT_11.37785.AGESAMI.EMVTOCHIMICO AGO 11	326	5	321	SAN
3.40.50.10.060011.00000	Debiti verso Agenzie Tutela Salute della Regione	SAN	Rattura	2/000.903					31/12/2011	BUTT_12.2109.AG.ESAMENI.EMVTOCHIMICO SET 11	326	4	321	SAN
3.40.50.10.060011.00000	Debiti verso Agenzie Tutela Salute della Regione	SAN	Rattura	4/000.050					25/1/2012	BUTT_12.4908.SSA.RETTA."MADDALENA GRASSI" DIC 11	324	23	321	SAN
3.40.50.10.060011.00000	Debiti verso Agenzie Tutela Salute della Regione	SAN	Rattura	4/000.046					25/1/2012	BUTT_12.4909.SSA.RETTA."MADDALENA GRASSI" DIC 11	324	7	321	SAN
3.40.50.10.060011.00000	Debiti verso Agenzie Tutela Salute della Regione	SAN	Rattura	4/000.051					25/1/2012	BUTT_12.4910.SSA.RETTA."ESSERCIT" DIC 11	326	4	321	SAN
3.40.50.10.060011.00000	Debiti verso Agenzie Tutela Salute della Regione	SAN	Rattura	4/000.531					23/2/2012	BUTT_12.6912.SSA.RETTA."MADDALENA GRASSI" GEN 12	324	14	321	SAN
3.40.50.10.060011.00000	Debiti verso Agenzie Tutela Salute della Regione	SAN	Rattura	4/000.533					23/2/2012	BUTT_12.6913.SSA.RETTA."MADDALENA GRASSI" GEN 12	324	7	321	SAN
3.40.50.10.060011.00000	Debiti verso Agenzie Tutela Salute della Regione	SAN	Rattura	4/000.536					23/2/2012	BUTT_12.6914.SSA.RETTA."ESSERCIT" GEN 12	324	4	321	SAN





3.40.50.10.06.0011.00.000	Debiti verso Agenzie Tutela Salute della Regione	SAN	Fattura	4/001833			29/3/2012	BTTL_12.10849 SSA RETTA "MADDALENA GRASSI" FEB 12	326	4	321	SAN
3.40.50.10.06.0011.00.000	Debiti verso Agenzie Tutela Salute della Regione	SAN	Fattura	4/001831			29/3/2012	BTTL_12.10850 SSA RETTA "MADDALENA GRASSI" FEB 12	324	13	321	SAN
3.40.50.10.06.0011.00.000	Debiti verso Agenzie Tutela Salute della Regione	SAN	Fattura	4/001349			21/2/2012	BTTL_12.10855 SSA RETTA "ESSERIC" FEB 12	324	4	321	SAN
3.40.50.10.06.0011.00.000	Debiti verso Agenzie Tutela Salute della Regione	SAN	Nota credito	4/001356			24/3/2012	BTTL_13.10856 SSA RETTA "MADDALENA GRASSI" DIC 11 STORNO PAZ. FT. 4000650 DEL 25/01/12	324	9	321	SAN
3.40.50.10.06.0011.00.000	Debiti verso Agenzie Tutela Salute della Regione	SAN	Fattura	4/000041			23/1/2012	BTTL_12.13522 LOG TRASFERIMENTO CESPTI LOMIS SESTO SAN GIOVANNI	324	11	321	SAN
3.40.50.10.06.0011.00.000	Debiti verso Agenzie Tutela Salute della Regione	SAN	Fattura	4/001914			24/4/2012	BTTL_12.14051 SSA RETTA "ESSERIC" MAR 12	324	4	321	SAN
3.40.50.10.06.0011.00.000	Debiti verso Agenzie Tutela Salute della Regione	SAN	Fattura	4/000915			21/6/2012	BTTL_12.20085 SSA RETTA "MADDALENA GRASSI" MAG 12	324	4	321	SAN
3.40.50.10.06.0011.00.000	Debiti verso Agenzie Tutela Salute della Regione	SAN	Fattura	4/000917			21/6/2012	BTTL_12.20011 SSA RETTA "MADDALENA GRASSI" DIC 11	324	0	321	SAN
3.40.50.10.06.0011.00.000	Debiti verso Agenzie Tutela Salute della Regione	SAN	Fattura	4/002916			21/6/2012	BTTL_12.20014 SSA RETTA "MADDALENA GRASSI" APR 12	324	13	321	SAN
3.40.50.10.06.0011.00.000	Debiti verso Agenzie Tutela Salute della Regione	SAN	Fattura	4/000913			21/6/2012	BTTL_12.20017 SSA RETTA "MADDALENA GRASSI" MAR 12	324	14	321	SAN
3.40.50.10.06.0011.00.000	Debiti verso Agenzie Tutela Salute della Regione	SAN	Fattura	4/000920			21/6/2012	BTTL_12.20021 SSA RETTA "ESSERIC" APR 12	324	3	321	SAN
3.40.50.10.06.0011.00.000	Debiti verso Agenzie Tutela Salute della Regione	SAN	Fattura	4/001305			9/7/2012	BTTL_12.22184 SSA RETTA "MADDALENA GRASSI" APR 12	324	4	321	SAN
3.40.50.10.06.0011.00.000	Debiti verso Agenzie Tutela Salute della Regione	SAN	Fattura	4/001396			28/9/2012	BTTL_12.24168 SSA RETTA "ESSERIC" MAG 12	324	4	321	SAN
3.40.50.10.06.0011.00.000	Debiti verso Agenzie Tutela Salute della Regione	SAN	Fattura	4/000404			2/8/2012	BTTL_12.24469 SSA RETTA "MADDALENA GRASSI" MAG 12	324	4	321	SAN
3.40.50.10.06.0011.00.000	Debiti verso Agenzie Tutela Salute della Regione	SAN	Fattura	4/001401			2/8/2012	BTTL_12.24469 SSA RETTA "MADDALENA GRASSI" MAG 12	324	12	321	SAN
3.40.50.10.06.0011.00.000	Debiti verso Agenzie Tutela Salute della Regione	SAN	Fattura	4/004092			24/9/2012	BTTL_12.25977 SSA RETTA "MADDALENA GRASSI" GIU 12	324	13	321	SAN
3.40.50.10.06.0011.00.000	Debiti verso Agenzie Tutela Salute della Regione	SAN	Fattura	4/004087			24/9/2012	BTTL_12.24478 SSA RETTA "MADDALENA GRASSI" GIU 12	324	4	321	SAN
3.40.50.10.06.0011.00.000	Debiti verso Agenzie Tutela Salute della Regione	SAN	Fattura	4/000094			26/9/2012	BTTL_12.29479 SSA RETTA "ESSERIC" GIU 12	324	4	321	SAN
3.40.50.10.06.0011.00.000	Debiti verso Agenzie Tutela Salute della Regione	SAN	Fattura	4/004285			3/10/2012	BTTL_12.29945 SSA RETTA "MADDALENA GRASSI" LUG 12	324	4	321	SAN
3.40.50.10.06.0011.00.000	Debiti verso Agenzie Tutela Salute della Regione	SAN	Fattura	4/004382			3/10/2012	BTTL_12.29946 SSA RETTA "MADDALENA GRASSI" LUG 12	324	12	321	SAN
3.40.50.10.06.0011.00.000	Debiti verso Agenzie Tutela Salute della Regione	SAN	Fattura	4/004290			3/10/2012	BTTL_12.29947 SSA RETTA "ESSERIC" LUG 12	324	3	321	SAN
3.40.50.10.06.0011.00.000	Debiti verso Agenzie Tutela Salute della Regione	SAN	Fattura	4/004417			26/10/2012	BTTL_13.33789 SSA RETTA "MADDALENA GRASSI" AGO 12	324	4	321	SAN
3.40.50.10.06.0011.00.000	Debiti verso Agenzie Tutela Salute della Regione	SAN	Fattura	4/004413			26/10/2012	BTTL_12.33740 SSA RETTA "MADDALENA GRASSI" AGO 12	324	2	321	SAN
3.40.50.10.06.0011.00.000	Debiti verso Agenzie Tutela Salute della Regione	SAN	Fattura	4/004422			29/10/2012	BTTL_12.33741 SSA RETTA "MADDALENA GRASSI" AGO 12	324	6	321	SAN
3.40.50.10.06.0011.00.000	Debiti verso Agenzie Tutela Salute della Regione	SAN	Fattura	4/004783			29/11/2012	BTTL_12.37124 SSA RETTA "ESSERIC" SET 12	324	3	321	SAN
3.40.50.10.06.0011.00.000	Debiti verso Agenzie Tutela Salute della Regione	SAN	Fattura	4/000084			25/1/2013	BTTL_13.41654 SSA RETTA "MADDALENA GRASSI" OTT 12	324	13	321	SAN
3.40.50.10.06.0011.00.000	Debiti verso Agenzie Tutela Salute della Regione	SAN	Fattura	4/000087			28/1/2013	BTTL_13.41655 SSA RETTA "MADDALENA GRASSI" OTT 12	324	4	321	SAN
3.40.50.10.06.0011.00.000	Debiti verso Agenzie Tutela Salute della Regione	SAN	Fattura	4/000093			28/1/2013	BTTL_13.41656 SSA RETTA "ESSERIC" OTT 12	324	4	321	SAN
3.40.50.10.06.0011.00.000	Debiti verso Agenzie Tutela Salute della Regione	SAN	Fattura	4/000098			28/1/2013	BTTL_13.41658 SSA RETTA "ESSERIC" NOV 12	324	4	321	SAN
3.40.50.10.06.0011.00.000	Debiti verso Agenzie Tutela Salute della Regione	SAN	Fattura	4/000078			25/1/2013	BTTL_13.41659 SSA RETTA "MADDALENA GRASSI" SET 12	324	4	321	SAN
3.40.50.10.06.0011.00.000	Debiti verso Agenzie Tutela Salute della Regione	SAN	Fattura	4/000075			25/1/2013	BTTL_13.41703 SSA RETTA "MADDALENA GRASSI" SET 12	324	11	321	SAN
3.40.50.10.06.0011.00.000	Debiti verso Agenzie Tutela Salute della Regione	SAN	Nota credito	4/000353			26/2/2013	BTTL_13.67088 SSA RETTA "MADDALENA GRASSI" LUG 12 STORNO PAZ. FT. 4/4282 DEL 03/10/12	324	1	321	SAN
3.40.50.10.06.0011.00.000	Debiti verso Agenzie Tutela Salute della Regione	SAN	Fattura	4/000319			13/2/2013	BTTL_13.67103 SSA RETTA "MADDALENA GRASSI" NOV 12	324	4	321	SAN
3.40.50.10.06.0011.00.000	Debiti verso Agenzie Tutela Salute della Regione	SAN	Fattura	4/000316			13/2/2013	BTTL_13.67113 SSA RETTA "MADDALENA GRASSI" NOV 12	324	13	321	SAN
3.40.50.10.06.0011.00.000	Debiti verso Agenzie Tutela Salute della Regione	SAN	Fattura	4/000778			24/3/2013	BTTL_13.10462 SSA RETTA "ESSERIC" DIC 12	324	4	321	SAN
3.40.50.10.06.0011.00.000	Debiti verso Agenzie Tutela Salute della Regione	SAN	Fattura	4/001126			27/3/2013	BTTL_13.10463 SSA RETTA "MADDALENA GRASSI" DIC 12	324	4	321	SAN
3.40.50.10.06.0011.00.000	Debiti verso Agenzie Tutela Salute della Regione	SAN	Fattura	4/001146			2/4/2013	BTTL_13.11255 SSA RETTA "MADDALENA GRASSI" GEN 13	324	4	321	SAN
3.40.50.10.06.0011.00.000	Debiti verso Agenzie Tutela Salute della Regione	SAN	Fattura	4/001151			2/4/2013	BTTL_13.11256 SSA RETTA "ESSERIC" GEN 13	324	3	321	SAN





3.40.50.10.06.0011.00.000	Debiti verso Agenzie Tutela Salute della Regione	SAN	Rattura	4/001711		14/5/2013	BITT_13.15682.SA.RETTA *MADDALENA GRASSI - DIC 12	326	13	321	SAN
3.40.50.10.06.0011.00.000	Debiti verso Agenzie Tutela Salute della Regione	SAN	Rattura	4/001769		16/5/2013	BITT_13.15684.SA.RETTA *MADDALENA GRASSI - GEN 13	324	13	321	SAN
3.40.50.10.06.0011.00.000	Debiti verso Agenzie Tutela Salute della Regione	SAN	Rattura	4/000999		7/6/2013	BITT_13.17978.SA.RETTA *MADDALENA GRASSI - FEB 13	324	12	321	SAN
3.40.50.10.06.0011.00.000	Debiti verso Agenzie Tutela Salute della Regione	SAN	Rattura	4/001179		11/6/2013	BITT_13.18862.SA.RETTA *MADDALENA GRASSI - MAR 13	324	12	321	SAN
3.40.50.10.06.0011.00.000	Debiti verso Agenzie Tutela Salute della Regione	SAN	Rattura	4/002182		11/6/2013	BITT_13.18863.SA.RETTA *ESSERCIT - MAR 13	324	4	321	SAN
3.40.50.10.06.0011.00.000	Debiti verso Agenzie Tutela Salute della Regione	SAN	Rattura	4/001848		31/5/2013	BITT_13.20068.SA.RETTA *MADDALENA GRASSI - FEB 13	324	4	321	SAN
3.40.50.10.06.0011.00.000	Debiti verso Agenzie Tutela Salute della Regione	SAN	Rattura	4/001854		31/5/2013	BITT_13.20069.SA.RETTA *ESSERCIT - FEB 13	324	4	321	SAN
3.40.50.10.06.0011.00.000	Debiti verso Agenzie Tutela Salute della Regione	SAN	Rattura	4/001035_13		26/7/2013	BITT_13.23373.SA.RETTA *MADDALENA GRASSI - MAG 13	324	4	321	SAN
3.40.50.10.06.0011.00.000	Debiti verso Agenzie Tutela Salute della Regione	SAN	Rattura	4/003016		26/7/2013	BITT_13.23375.SA.RETTA *MADDALENA GRASSI - MAG 13	324	13	321	SAN
3.40.50.10.06.0011.00.000	Debiti verso Agenzie Tutela Salute della Regione	SAN	Rattura	4/000832		23/7/2013	BITT_13.23377.SA.RETTA *MADDALENA GRASSI - APR 13	324	4	321	SAN
3.40.50.10.06.0011.00.000	Debiti verso Agenzie Tutela Salute della Regione	SAN	Rattura	4/000825		18/7/2013	BITT_13.23378.SA.RETTA *MADDALENA GRASSI - MAR 13	324	4	321	SAN
3.40.50.10.06.0011.00.000	Debiti verso Agenzie Tutela Salute della Regione	SAN	Rattura	4/000838		23/7/2013	BITT_13.23380.SA.RETTA *MADDALENA GRASSI - APR 13	324	12	321	SAN
3.40.50.10.06.0011.00.000	Debiti verso Agenzie Tutela Salute della Regione	SAN	Rattura	4/000841		23/7/2013	BITT_13.23381.SA.RETTA *ESSERCIT - APR 13	324	4	321	SAN
3.40.50.10.06.0011.00.000	Debiti verso Agenzie Tutela Salute della Regione	SAN	Rattura	4/000041		26/7/2013	BITT_13.23382.SA.RETTA *ESSERCIT - APR 13	324	3	321	SAN
3.40.50.10.06.0011.00.000	Debiti verso Agenzie Tutela Salute della Regione	SAN	Rattura	4/000321		29/8/2013	BITT_13.26716.SA.RETTA *MADDALENA GRASSI - GIU 13	324	4	321	SAN
3.40.50.10.06.0011.00.000	Debiti verso Agenzie Tutela Salute della Regione	SAN	Rattura	4/000314		29/8/2013	BITT_13.26718.SA.RETTA *MADDALENA GRASSI - GIU 13	324	13	321	SAN
3.40.50.10.06.0011.00.000	Debiti verso Agenzie Tutela Salute della Regione	SAN	Rattura	4/000217		29/8/2013	BITT_13.26719.SA.RETTA *ESSERCIT - GIU 13	324	3	321	SAN
3.40.50.10.06.0011.00.000	Debiti verso Agenzie Tutela Salute della Regione	SAN	Rattura	4/000715		2/10/2013	BITT_13.31311.SA.RETTA *MADDALENA GRASSI - LUG 13	324	14	321	SAN
3.40.50.10.06.0011.00.000	Debiti verso Agenzie Tutela Salute della Regione	SAN	Rattura	4/000709		2/10/2013	BITT_13.31312.SA.RETTA *MADDALENA GRASSI - LUG 13	324	4	321	SAN
3.40.50.10.06.0011.00.000	Debiti verso Agenzie Tutela Salute della Regione	SAN	Rattura	4/000718		2/10/2013	BITT_13.31313.SA.RETTA *ESSERCIT - LUG 13	324	4	321	SAN
3.40.50.10.06.0011.00.000	Debiti verso Agenzie Tutela Salute della Regione	SAN	Rattura	4/000145		4/11/2013	BITT_13.34138.SA.RETTA *MADDALENA GRASSI - AGO 13	324	4	321	SAN
3.40.50.10.06.0011.00.000	Debiti verso Agenzie Tutela Salute della Regione	SAN	Rattura	4/000137		4/11/2013	BITT_13.34145.SA.RETTA *ESSERCIT - AGO 13	324	2	321	SAN
3.40.50.10.06.0011.00.000	Debiti verso Agenzie Tutela Salute della Regione	SAN	Rattura	4/000141		4/11/2013	BITT_13.34147.SA.RETTA *MADDALENA GRASSI - AGO 13	324	14	321	SAN
3.40.50.10.06.0011.00.000	Debiti verso Agenzie Tutela Salute della Regione	SAN	Rattura	4/000587		9/12/2013	BITT_13.38113.SA.RETTA *MADDALENA GRASSI - SET 13	324	16	321	SAN
3.40.50.10.06.0011.00.000	Debiti verso Agenzie Tutela Salute della Regione	SAN	Rattura	4/0001584		9/12/2013	BITT_13.38114.SA.RETTA *ESSERCIT - SET 13	324	4	321	SAN
3.40.50.10.06.0011.00.000	Debiti verso Agenzie Tutela Salute della Regione	SAN	Rattura	4/004858		31/12/2013	BITT_13.39749.SA.RETTA *MADDALENA GRASSI - OTT 13	324	4	321	SAN
3.40.50.10.06.0011.00.000	Debiti verso Agenzie Tutela Salute della Regione	SAN	Rattura	4/004864		31/12/2013	BITT_13.39750.SA.RETTA *MADDALENA GRASSI - OTT 13	324	10	321	SAN
3.40.50.10.06.0011.00.000	Debiti verso Agenzie Tutela Salute della Regione	SAN	Rattura	4/000866		31/12/2013	BITT_13.39751.SA.RETTA *MADDALENA GRASSI - OTT 13	324	5	321	SAN
3.40.50.10.06.0011.00.000	Debiti verso Agenzie Tutela Salute della Regione	SAN	Rattura	4/004851		30/12/2013	BITT_13.39752.SA.RETTA *MADDALENA GRASSI - SET 13	324	4	321	SAN
3.40.50.10.06.0011.00.000	Debiti verso Agenzie Tutela Salute della Regione	SAN	Rattura	4/004867		31/12/2013	BITT_13.39753.SA.RETTA *ESSERCIT - OTT 13	324	4	321	SAN
3.40.50.10.06.0011.00.000	Debiti verso Agenzie Tutela Salute della Regione	SAN	Rattura	4/000073		7/2/2014	BITT_14.5399.SSA.PREV.RETTA CASE DI ACCOGLIENZA CF. NOV 13	324	4	321	SAN
3.40.50.10.06.0011.00.000	Debiti verso Agenzie Tutela Salute della Regione	SAN	Rattura	4/000466		7/2/2014	BITT_14.5401.SSA.PREV.RETTA CASE DI ACCOGLIENZA NOV 13	324	4	321	SAN
3.40.50.10.06.0011.00.000	Debiti verso Agenzie Tutela Salute della Regione	SAN	Rattura	4/000472		7/2/2014	BITT_14.5404.SSA.PREV.RETTA CASE DI ACCOGLIENZA NOV 13	324	17	321	SAN
3.40.50.10.06.0011.00.000	Debiti verso Agenzie Tutela Salute della Regione	SAN	Rattura	4/769		26/2/2014	BITT_14.6605.SSA.PREV.RETTA PER CASA ACCOGLIENZA DIC 13	324	4	321	SAN
3.40.50.10.06.0011.00.000	Debiti verso Agenzie Tutela Salute della Regione	SAN	Rattura	4/763		26/2/2014	BITT_14.6610.SSA.PREV.RETTA PER CASA ACCOGLIENZA DIC 13	324	4	321	SAN
3.40.50.10.06.0011.00.000	Debiti verso Agenzie Tutela Salute della Regione	SAN	Rattura	4/001117		27/2/2014	BITT_14.11489.SSA.PREV.RETTA PER CASA ACCOGLIENZA DIC 13	324	16	321	SAN
3.40.50.10.06.0011.00.000	Debiti verso Agenzie Tutela Salute della Regione	SAN	Rattura	4/001240		3/4/2014	BITT_14.11486.SSA.PREV.RETTA PER CASA ACCOGLIENZA GEN 14	324	4	321	SAN
3.40.50.10.06.0011.00.000	Debiti verso Agenzie Tutela Salute della Regione	SAN	Rattura	4/001246		3/4/2014	BITT_14.11488.SSA.PREV.RETTA PER CASA ACCOGLIENZA GEN 14	324	4	321	SAN



3.40.50.10.06.0011.00.000	Debiti verso Agenzie Tutela Salute della Regione	SAN	Fattura	4/001251	3/4/2014	BITT_14.11502.SSA.PREV.RETTA.CASA ACCOGLIENZA GEN 14	324	17	321	SAN
3.40.50.10.06.0011.00.000	Debiti verso Agenzie Tutela Salute della Regione	SAN	Fattura	004/001050	16/5/2014	BITT_14.16040.SSA.PREV.RETTA.PER.CASA ACCOGLIENZA FEB 14	324	16	321	SAN
3.40.50.10.06.0011.00.000	Debiti verso Agenzie Tutela Salute della Regione	SAN	Fattura	004/001051	16/5/2014	BITT_14.16042.SSA.PREV.RETTA.PER.CASE ACCOGLIENZA FEB 14	324	4	321	SAN
3.40.50.10.06.0011.00.000	Debiti verso Agenzie Tutela Salute della Regione	SAN	Fattura	004/001054	16/5/2014	BITT_14.16043.SSA.PREV.RETTA.PER.CASE ACCOGLIENZA FEB 14	324	4	321	SAN
3.40.50.10.06.0011.00.000	Debiti verso Agenzie Tutela Salute della Regione	SAN	Fattura	004/002166	19/6/2014	BITT_14.22063.SSA.PREV.RETTA.CASA DI ACCOGLIENZA M.A.S.R. MAR 14	324	6	321	SAN
3.40.50.10.06.0011.00.000	Debiti verso Agenzie Tutela Salute della Regione	SAN	Fattura	004/002421	3/7/2014	BITT_14.22068.SSA.PREV.RETTA.CASA ACCOGLIENZA APR 14	324	15	321	SAN
3.40.50.10.06.0011.00.000	Debiti verso Agenzie Tutela Salute della Regione	SAN	Fattura	004/002417	3/7/2014	BITT_14.22069.SSA.PREV.RETTA.CASA ACCOGLIENZA APR 14	324	2	321	SAN
3.40.50.10.06.0011.00.000	Debiti verso Agenzie Tutela Salute della Regione	SAN	Fattura	004/002412	3/7/2014	BITT_14.22010.SSA.PREV.RETTA.CASA ACCOGLIENZA	324	4	321	SAN
3.40.50.10.06.0011.00.000	Debiti verso Agenzie Tutela Salute della Regione	SAN	Fattura	004/002596	5/8/2014	BITT_14.25745.SSA.PREV.PRESTAZIONI MALATI AIDS MAG 14	324	16	321	SAN
3.40.50.10.06.0011.00.000	Debiti verso Agenzie Tutela Salute della Regione	SAN	Fattura	004/002935	9/9/2014	BITT_14.31841.SSA.RETTA.CASA.ALLOGGIO M. GRASSI MAR 2014	324	17	321	SAN
3.40.50.10.06.0011.00.000	Debiti verso Agenzie Tutela Salute della Regione	SAN	Fattura	004/002937	10/9/2014	BITT_14.28013.SSA.PREV.RETTA.CASA.ALLOGGIO M. GRASSI MAR 2014	324	7	321	SAN
3.40.50.10.06.0011.00.000	Debiti verso Agenzie Tutela Salute della Regione	SAN	Fattura	4/001145	30/9/2014	BITT_14.31415.SSA.RETTA.MADDALEMA GRASSI GIU 2014	324	11	321	SAN
3.40.50.10.06.0011.00.000	Debiti verso Agenzie Tutela Salute della Regione	SAN	Fattura	4/001141	29/9/2014	BITT_14.31417.SSA.RETTA.CASA.ACCOGLIENZA C.F. MAR 2014	324	2	321	SAN
3.40.50.10.06.0011.00.000	Debiti verso Agenzie Tutela Salute della Regione	SAN	Fattura	4/001149	30/9/2014	BITT_14.31419.SSA.RETTA.CASE.DI ACCOGLIENZA MARATI AIDS GIU 2014	324	16	321	SAN
3.40.50.10.06.0011.00.000	Debiti verso Agenzie Tutela Salute della Regione	SAN	Nota credito	004/003380	29/10/2014	BITT_14.33728.SSA.PREV.STORNO IMPERIALE FT. 04/14/140 DEL 30/09/2014	324	-2	321	SAN
3.40.50.10.06.0011.00.000	Debiti verso Agenzie Tutela Salute della Regione	SAN	Fattura	004/003699	14/11/2014	BITT_14.36370.SSA.PREV.RETTA.PER.CASE ACCOGLIENZA	324	16	321	SAN
3.40.50.10.06.0011.00.000	Debiti verso Agenzie Tutela Salute della Regione	SAN	Fattura	004/003694	14/11/2014	BITT_14.36384.SSA.PREV.RETTA.PER.CASA ACCOGLIENZA LUG 2014	324	10	321	SAN
3.40.50.10.06.0011.00.000	Debiti verso Agenzie Tutela Salute della Regione	SAN	Fattura	004/003677	20/11/2014	BITT_14.36584.SSA.PREV.RETTA.PER.CASE ACCOGLIENZA AGO 2014	324	16	321	SAN
3.40.50.10.06.0011.00.000	Debiti verso Agenzie Tutela Salute della Regione	SAN	Fattura	004/003680	20/11/2014	BITT_14.36589.SSA.PREV.RETTA.CASE ACCOGLIENZA AGO 2014	324	6	321	SAN
3.40.50.10.06.0011.00.000	Debiti verso Agenzie Tutela Salute della Regione	SAN	Fattura	004/003718	28/11/2014	BITT_14.39529.SSA.PREV.RETTA.PER.CASE ACCOGLIENZA SET 2014	324	15	321	SAN
3.40.50.10.06.0011.00.000	Debiti verso Agenzie Tutela Salute della Regione	SAN	Fattura	004/003721	28/11/2014	BITT_14.39531.SSA.PREV.RETTA.CASE ACCOGLIENZA SET 2014	324	8	321	SAN
3.40.50.10.06.0011.00.000	Debiti verso Agenzie Tutela Salute della Regione	SAN	Fattura	004/003833	16/12/2014	BITT_14.40829.SSA.PREV.RETTA.CASA.ALLOGGIO AIDS OTT 2014	324	7	321	SAN
3.40.50.10.06.0011.00.000	Debiti verso Agenzie Tutela Salute della Regione	SAN	Fattura	004/003842	16/12/2014	BITT_15.1139.SSA.PREV.RETTA.AIDS OTT 2014	324	17	321	SAN
3.40.50.10.06.0011.00.000	Debiti verso Agenzie Tutela Salute della Regione	SAN	Fattura	4/000118	26/1/2015	BITT_15.2299.SRU.2004003884 VISITE FISCAI SET 14	324	0	321	SAN
3.40.50.10.06.0011.00.000	Debiti verso Agenzie Tutela Salute della Regione	SAN	Fattura	4/000207	26/1/2015	BITT_15.2303.SRU.2004003884 VISITE FISCAI SET 14	324	0	321	SAN
3.40.50.10.06.0011.00.000	Debiti verso Agenzie Tutela Salute della Regione	SAN	Fattura	4/000185	26/1/2015	BITT_15.2493.SRU.2004003884 VISITE FISCAI SET 14	324	0	321	SAN
3.40.50.10.06.0011.00.000	Debiti verso Agenzie Tutela Salute della Regione	SAN	Fattura	4/000364	10/2/2015	BITT_15.5660.SRU VISITE FISCAI OTT 2015	324	0	321	SAN
3.40.50.10.06.0011.00.000	Debiti verso Agenzie Tutela Salute della Regione	SAN	Fattura	4/000365	10/2/2015	BITT_15.5663.SRU VISITE FISCAI OTT 2015	324	0	321	SAN
3.40.50.10.06.0011.00.000	Debiti verso Agenzie Tutela Salute della Regione	SAN	Fattura	4/000428	10/2/2015	BITT_15.5665.SRU VISITE FISCAI OTT 2015	324	0	321	SAN
3.40.50.10.06.0011.00.000	Debiti verso Agenzie Tutela Salute della Regione	SAN	Fattura	4/000300	10/2/2015	BITT_15.5668.SRU VISITE FISCAI OTT 2015	324	0	321	SAN
3.40.50.10.06.0011.00.000	Debiti verso Agenzie Tutela Salute della Regione	SAN	Fattura	15_021/203	2/4/2015	BITTEP_15.5595.SSA.PREV.RETTA.ANALITI AIDS GEN 2015	324	14	321	SAN
3.40.50.10.06.0011.00.000	Debiti verso Agenzie Tutela Salute della Regione	SAN	Fattura	15_021/207	2/4/2015	BITTEP_15.5695.SSA.PREV.RETTA.MALATI AIDS GEN 2015	324	3	321	SAN
3.40.50.10.06.0011.00.000	Debiti verso Agenzie Tutela Salute della Regione	SAN	Fattura	15_021/212	2/4/2015	BITTEP_15.571.SSA.PREV.RETTA.MALATI AIDS GEN 2015	324	4	321	SAN
3.40.50.10.06.0011.00.000	Debiti verso Agenzie Tutela Salute della Regione	SAN	Fattura	15_021/181	19/2/2015	BITTEP_15.3325.SSA.PREV.RETTA.MALATI AIDS DIC 2014	324	4	321	SAN
3.40.50.10.06.0011.00.000	Debiti verso Agenzie Tutela Salute della Regione	SAN	Fattura	15_021/178	19/2/2015	BITTEP_15.3332.SSA.PREV.RETTA.MALATI AIDS DIC 2014	324	14	321	SAN
3.40.50.10.06.0011.00.000	Debiti verso Agenzie Tutela Salute della Regione	SAN	Fattura	15_021/230	4/6/2015	BITTEP_15.9235.SSA.PREV.RETTA.AIDS MAR 2015	324	4	321	SAN
3.40.50.10.06.0011.00.000	Debiti verso Agenzie Tutela Salute della Regione	SAN	Fattura	15_021/235	4/6/2015	BITTEP_15.9329.SSA.PREV.RETTA.AIDS MAR 2015	324	8	321	SAN
3.40.50.10.06.0011.00.000	Debiti verso Agenzie Tutela Salute della Regione	SAN	Fattura	15_021/227	3/6/2015	BITTEP_15.9241.SSA.PREV.RETTA.AIDS FEB 2015	324	4	321	SAN



3.40.50.10.06.0011.00000	Debiti verso Agenzie Tutela Salute della Regione	SAN	fattura	15/02/1723			3/6/2015	STITEP_15.9244.SSA.PREV.RETTA.AIDS.FEB.2015	324	13	321	SAN
3.40.50.10.06.0011.00000	Debiti verso Agenzie Tutela Salute della Regione	SAN	fattura	15/02/1722			3/6/2015	STITEP_15.9246.SSA.PREV.RETTA.AIDS.FEB.2015	324	5	321	SAN
3.40.50.10.06.0011.00000	Debiti verso Agenzie Tutela Salute della Regione	SAN	fattura	15/02/1628			2/7/2015	STITEP_15.14778.SA.PREV.PRESTAZIONI SANITARI.AIDS.LUG.2015	324	4	321	SAN
3.40.50.10.06.0011.00000	Debiti verso Agenzie Tutela Salute della Regione	SAN	fattura	15/02/1649			4/8/2015	STITEP_15.16286.SA.PREV.RETTA.AIDS.MAG.2015	324	16	321	SAN
3.40.50.10.06.0011.00000	Debiti verso Agenzie Tutela Salute della Regione	SAN	fattura	15/02/1635			4/8/2015	STITEP_15.16287.SA.PREV.RETTA.AIDS.AGO.2015	324	8	321	SAN
3.40.50.10.06.0011.00000	Debiti verso Agenzie Tutela Salute della Regione	SAN	fattura	15/02/1659			4/8/2015	STITEP_15.16288.SA.PREV.RETTA.AIDS.MAG.2015	324	4	321	SAN
3.40.50.10.06.0011.00000	Debiti verso Agenzie Tutela Salute della Regione	SAN	fattura	15/02/1661			10/9/2015	STITEP_15.21302.SA.PREV.RETTA.AIDS.SONDAGIO.040.2015	324	18	321	SAN
3.40.50.10.06.0011.00000	Debiti verso Agenzie Tutela Salute della Regione	SAN	fattura	15/02/1664			10/9/2015	STITEP_15.21908.SA.PREV.RETTA.AIDS.GIU.2015	324	4	321	SAN
3.40.50.10.06.0011.00000	Debiti verso Agenzie Tutela Salute della Regione	SAN	fattura	15/02/1669			10/9/2015	STITEP_15.21955.SA.PREV.RETTA.AIDS.GIU.2015	324	8	321	SAN
3.40.50.10.06.0011.00000	Debiti verso Agenzie Tutela Salute della Regione	SAN	fattura	15/02/1691			11/9/2015	STITEP_15.21979.PAR.RIMBORSO.FOR.NITURA.ALSU.PER.INCONTINENZA.	324	0	321	SAN
3.40.50.10.06.0011.00000	Debiti verso Agenzie Tutela Salute della Regione	SAN	fattura	15/02/1678			6/10/2015	STITEP_15.26212.SA.PREV.RETTA.AIDS.GIU.2015	324	8	321	SAN
3.40.50.10.06.0011.00000	Debiti verso Agenzie Tutela Salute della Regione	SAN	fattura	15/02/1679			7/10/2015	STITEP_15.26221.SA.PREV.RETTA.AIDS.LUG.2015	324	17	321	SAN
3.40.50.10.06.0011.00000	Debiti verso Agenzie Tutela Salute della Regione	SAN	fattura	15/02/1685			7/10/2015	STITEP_15.26305.SA.PREV.RETTA.AIDS.LUG.2015	324	8	321	SAN
3.40.50.10.06.0011.00000	Debiti verso Agenzie Tutela Salute della Regione	SAN	fattura	15/02/1686			9/10/2015	STITEP_15.26783.SA.PREV.PRESTAZIONI SANITARI.AIDS.AGO.2015	324	17	321	SAN
3.40.50.10.06.0011.00000	Debiti verso Agenzie Tutela Salute della Regione	SAN	fattura	15/02/1692			9/10/2015	STITEP_15.26886.SA.PREV.PRESTAZIONI SANITARI.AIDS.AGO.2015	324	8	321	SAN
3.40.50.10.06.0011.00000	Debiti verso Agenzie Tutela Salute della Regione	SAN	fattura	15/02/1713			1/6/2015	STITEP_15.28359.PAR.RIMBORSO.ASSISTENZA.FARMACEUTICA.DIC.14	324	0	321	SAN
3.40.50.10.06.0011.00000	Debiti verso Agenzie Tutela Salute della Regione	SAN	Nota credito	15/02/1715			26/10/2015	STITEP_15.28866.SA.PREV.STORNO.PARZIALE.PI.02/1661.DEL.10/09/2015	324	-2	321	SAN
3.40.50.10.06.0011.00000	Debiti verso Agenzie Tutela Salute della Regione	SAN	Nota credito	15/02/1721			26/10/2015	STITEP_15.38867.SA.PREV.STORNO.TOTALE.PI.02/1678.PRETRATTA.EMISSIONE	324	-8	321	SAN
3.40.50.10.06.0011.00000	Debiti verso Agenzie Tutela Salute della Regione	SAN	fattura	15/02/1982			30/11/2015	STITEP_15.33379.SA.PREV.PRESTAZIONI SANITARI.AIDS.SET.2015	324	16	321	SAN
3.40.50.10.06.0011.00000	Debiti verso Agenzie Tutela Salute della Regione	SAN	fattura	15/02/1991			30/11/2015	STITEP_15.34488.SA.PREV.PRESTAZIONI SANITARI.AIDS.OTT.2015	324	8	321	SAN
3.40.50.10.06.0011.00000	Debiti verso Agenzie Tutela Salute della Regione	SAN	fattura	15/02/1291			16/12/2015	STITEP_15.38647.2BU.VISITE.PSCAU.23/11/2015	324	0	321	SAN
3.40.50.10.06.0011.00000	Debiti verso Agenzie Tutela Salute della Regione	SAN	fattura	15/02/1300			22/12/2015	STITEP_15.39444.SA.PREV.RETTA.AIDS.OTTO.2015	324	17	321	SAN
3.40.50.10.06.0011.00000	Debiti verso Agenzie Tutela Salute della Regione	SAN	fattura	15/02/1305			22/12/2015	STITEP_15.39577.SA.PREV.RETTA.AIDS.OTT.2015	324	8	321	SAN
3.40.50.10.06.0011.00000	Debiti verso Agenzie Tutela Salute della Regione	SAN	fattura	15/02/1315			22/12/2015	STITEP_15.39582.SA.PREV.RETTA.AIDS.NOV.2015	324	16	321	SAN
3.40.50.10.06.0011.00000	Debiti verso Agenzie Tutela Salute della Regione	SAN	fattura	15/02/1320			22/12/2015	STITEP_15.39743.SA.PREV.RETTA.AIDS.NOV.2015	324	8	321	SAN
3.40.50.10.06.0011.00000	Debiti verso Agenzie Tutela Salute della Regione	SAN	fattura	15/02/1489			28/12/2015	STITEP_15.40501.PAR.RIMBORSO.ALSU.PER.INCONTINENZA.	324	0	321	SAN
3.40.50.10.06.0011.00000	Debiti verso Agenzie Tutela Salute della Regione	SAN	fattura	15/02/1629.815			2/7/2015	STITEP_15.43862.SA.PREV.PRESTAZIONI SANITARI.AIDS.LUG.2015	324	14	321	SAN
3.40.50.10.06.0011.00000	Debiti verso Agenzie Tutela Salute della Regione	SAN	fattura	2/023.107			2/12/2006	STIT_09.38983.LOG.RECUPERO.SPESSE.STAMPATI	324	0	321	SAN
3.40.50.10.06.0011.00000	Debiti verso Agenzie Tutela Salute della Regione	SAN	fattura	002/002980			2/7/2005	IDR.PSICHIATRICI.IV/IV.PSICH.2004	324	84	321	SAN
3.40.50.10.06.0011.00000	Debiti verso Agenzie Tutela Salute della Regione	SAN	fattura	002/006380			27/10/2005	IDR.PSICHIATRICI.DAL.1/02/05.AL.3/09/05	324	220	321	SAN
3.40.50.10.06.0011.00000	Debiti verso Agenzie Tutela Salute della Regione	SAN	fattura	002/000185			2/2/2006	OTTORRE.2005.PSICHIATRIA	324	57	321	SAN
3.40.50.10.06.0011.00000	Debiti verso Agenzie Tutela Salute della Regione	SAN	fattura	002/00187			2/1/2006	TRIM.2006.IDR.PSICHIATRICI.ASFA	324	57	321	SAN
3.40.50.10.06.0011.00000	Debiti verso Agenzie Tutela Salute della Regione	SAN	fattura	002/005321_06			8/9/2006	IDR.PSICHIATRICI.II.TRIM.2006	324	75	321	SAN
3.40.50.10.06.0011.00000	Debiti verso Agenzie Tutela Salute della Regione	SAN	fattura	002/000832			17/4/2007	IDR.PSICHIATRICI.II.SEM.2006	324	174	321	SAN
3.40.50.10.06.0011.00000	Debiti verso Agenzie Tutela Salute della Regione	SAN	fattura	002/001866			19/9/2007	SEM.2007.PSICHIATRIA	324	147	321	SAN
3.40.50.10.06.0011.00000	Debiti verso Agenzie Tutela Salute della Regione	SAN	fattura	002/002405			31/12/2007	IDR.PSICHIATRICI.II.TRIM.2007	324	53	321	SAN
3.40.50.10.06.0011.00000	Debiti verso Agenzie Tutela Salute della Regione	SAN	fattura	002/000457			21/2/2008	IDR.PSICHIATRICI.IV.TRIMESTRE.2007	324	54	321	SAN
3.40.50.10.06.0011.00000	Debiti verso Agenzie Tutela Salute della Regione	SAN	fattura	002/002553			23/7/2008	TRIM.2008.PSICHIATRIA	324	42	321	SAN





3.40.50.10.06.0011.00.000	Debiti verso Agenzie Tutela Salute della Regione	SAN	Fattura	004/002491		16/5/2008	MALATI AIDS ANNO 2007	324	8	321	SAN
3.40.50.10.06.0011.00.000	Debiti verso Agenzie Tutela Salute della Regione	SAN	Fattura	002/003378		19/12/2008	PSICHATRIA/PI2 - E 31 TRIM. 2008	324	56	321	SAN
3.40.50.10.06.0011.00.000	Debiti verso Agenzie Tutela Salute della Regione	SAN	Fattura	002/000085		18/2/2009	PSICHATRIA IV TRIM. 2008	324	25	321	SAN
3.40.50.10.06.0011.00.000	Debiti verso Agenzie Tutela Salute della Regione	SAN	Fattura	002/000466		13/5/2009	recupero compensazione medica fiscale	324	0	321	SAN
3.40.50.10.06.0011.00.000	Debiti verso Agenzie Tutela Salute della Regione	SAN	Fattura	002/001690		2/5/2009	TRIM. 2009 PSICHATRIA/PI	324	28	321	SAN
3.40.50.10.06.0011.00.000	Debiti verso Agenzie Tutela Salute della Regione	SAN	Fattura	002/002282		28/8/2009	TRIM. 2009 PSICHATRIA/PI	324	28	321	SAN
3.40.50.10.06.0011.00.000	Debiti verso Agenzie Tutela Salute della Regione	SAN	Fattura	002/002476		16/10/2009	TRIM. 2009 PSICHATRIA/PI	324	29	321	SAN
3.40.50.10.06.0011.00.000	Debiti verso Agenzie Tutela Salute della Regione	SAN	Fattura	002/000604		24/2/2010	TRIM. 2009 IDR PSICHATRICI	324	29	321	SAN
3.40.50.10.06.0011.00.000	Debiti verso Agenzie Tutela Salute della Regione	SAN	Fattura	002/001387		29/3/2010	GENNAIO 2010 PSICHATRIA/PI	324	10	321	SAN
3.40.50.10.06.0011.00.000	Debiti verso Agenzie Tutela Salute della Regione	SAN	Fattura	004/002690		4/8/2010	VISITA FISCALE DEL 18/06/2014	324	0	321	SAN
3.40.50.10.06.0011.00.000	Debiti verso Agenzie Tutela Salute della Regione	SAN	Fattura	021/886		30/11/2015	RETTA MALATI AIDS set1 2015	324	4	321	SAN
3.40.50.10.06.0011.00.000	Debiti verso Agenzie Tutela Salute della Regione	SAN	Fattura	16 020/3		17/2/2015	RIMB. ASPETTATIVA DR.SSA RAMPONIV TRIM 15	324	20	321	SAN
3.40.50.10.06.0011.00.000	Debiti verso Agenzie Tutela Salute della Regione	SAN	Fattura	16 021/149		19/4/2016	SA PREV PRESTAZIONI AIDS DIC 2015 M2	324	4	321	SAN
3.40.50.10.06.0011.00.000	Debiti verso Agenzie Tutela Salute della Regione	SAN	Fattura	16 021/147		19/4/2016	SA PREV PRESTAZIONI AIDS DIC 2015 M1	324	16	321	SAN
3.40.50.10.06.0011.00.000	Debiti verso Agenzie Tutela Salute della Regione	SAN	Fattura	16 021/155		19/4/2016	SA PREV PRESTAZIONI AIDS DIC 2015 M1	324	8	321	SAN
3.40.50.10.06.0011.00.000	Debiti verso Agenzie Tutela Salute della Regione	SAN	Fattura	16 021/151		19/4/2016	SA PREV PRESTAZIONI AIDS DIC 2015 M1	324	4	321	SAN
3.40.50.10.06.0011.00.000	Debiti verso Agenzie Tutela Salute della Regione	SAN	Fattura	16 021/148		19/4/2016	SA PREV PRESTAZIONI AIDS DIC 2015 M1	324	4	321	SAN
3.40.50.10.06.0011.00.000	Debiti verso Agenzie Tutela Salute della Regione	SAN	Fattura	16 021/146		19/4/2016	SA PREV PRESTAZIONI AIDS DIC 2015	324	17	321	SAN
3.40.50.10.06.0011.00.000	Debiti verso Agenzie Tutela Salute della Regione	SAN	Fattura	16 021/177		27/4/2016	SA PREV PRESTAZIONI AIDS NOV 2015	324	8	321	SAN
3.40.50.10.06.0011.00.000	Debiti verso Agenzie Tutela Salute della Regione	SAN	Fattura	16 021/179		27/4/2016	SA PREV PRESTAZIONI AIDS NOV 2015 M1	324	16	321	SAN
3.40.50.10.06.0011.00.000	Debiti verso Agenzie Tutela Salute della Regione	SAN	Fattura	16 021/165		21/4/2016	SA PREV PRESTAZIONI AIDS GEN 2016 M1	324	4	321	SAN
3.40.50.10.06.0011.00.000	Debiti verso Agenzie Tutela Salute della Regione	SAN	Fattura	16 021/171		21/4/2016	SA PREV PRESTAZIONI AIDS GEN 2016 M1	324	4	321	SAN
3.40.50.10.06.0011.00.000	Debiti verso Agenzie Tutela Salute della Regione	SAN	Fattura	16 021/178		27/4/2016	SA PREV PRESTAZIONI AIDS NOV 2015	324	16	321	SAN
3.40.50.10.06.0011.00.000	Debiti verso Agenzie Tutela Salute della Regione	SAN	Fattura	16 021/169		21/4/2016	SA PREV PRESTAZIONI AIDS GEN 2016	324	6	321	SAN
3.40.50.10.06.0011.00.000	Debiti verso Agenzie Tutela Salute della Regione	SAN	Fattura	16 021/180		27/4/2016	SA PREV PRESTAZIONI AIDS NOV 2015 M1	324	4	321	SAN
3.40.50.10.06.0011.00.000	Debiti verso Agenzie Tutela Salute della Regione	SAN	Fattura	16 021/173		27/4/2016	SA PREV PRESTAZIONI AIDS NOV 2015 M1	324	3	321	SAN
3.40.50.10.06.0011.00.000	Debiti verso Agenzie Tutela Salute della Regione	SAN	Fattura	16 021/164		21/4/2016	SA PREV PRESTAZIONI AIDS GEN 2016	324	17	321	SAN
3.40.50.10.06.0011.00.000	Debiti verso Agenzie Tutela Salute della Regione	SAN	Fattura	16 021/170		21/4/2016	SA PREV PRESTAZIONI AIDS GEN 2016 M1	324	16	321	SAN
3.40.50.10.06.0011.00.000	Debiti verso Agenzie Tutela Salute della Regione	SAN	Fattura	16 021/181		27/4/2016	SA PREV PRESTAZIONI AIDS NOV 2015 M2	324	4	321	SAN
3.40.50.10.06.0011.00.000	Debiti verso Agenzie Tutela Salute della Regione	SAN	Fattura	16 021/183		28/4/2016	SA PREV PRESTAZIONI AIDS GEN 2016 M2	324	4	321	SAN
3.40.50.10.06.0011.00.000	Debiti verso Agenzie Tutela Salute della Regione	SAN	Fattura	16 021/189		29/4/2016	SA PREV PRESTAZIONI AIDS DIC 2015 M1	324	4	321	SAN
3.40.50.10.06.0011.00.000	Debiti verso Agenzie Tutela Salute della Regione	SAN	Fattura	16 021/184		29/4/2016	SA PREV PRESTAZIONI AIDS NOV 2015 M1	324	4	321	SAN
3.40.50.10.06.0011.00.000	Debiti verso Agenzie Tutela Salute della Regione	SAN	Nota credito	16 021/207		9/5/2016	SA PREV STORNO TOTALE FT. 178/2016 M1	324	-3	321	SAN
3.40.50.10.06.0011.00.000	Debiti verso Agenzie Tutela Salute della Regione	SAN	Nota credito	16 021/208		9/5/2016	SA PREV STORNO TOTALE FT. 179/2016 M1	324	-16	321	SAN
3.40.50.10.06.0011.00.000	Debiti verso Agenzie Tutela Salute della Regione	SAN	Nota credito	16 021/211		13/8/2016	SA PREV STORNO TOTALE FT.178/2016	324	-16	321	SAN
3.40.50.10.06.0011.00.000	Debiti verso Agenzie Tutela Salute della Regione	SAN	Nota credito	16 021/210		13/5/2016	SA PREV STORNO TOTALE FT.177/2016	324	-6	321	SAN
3.40.50.10.06.0011.00.000	Debiti verso Agenzie Tutela Salute della Regione	SAN	Fattura	16 021/231		7/6/2016	SA PREV PRESTAZIONI AIDS GIU 2015 M1	324	4	321	SAN
3.40.50.10.06.0011.00.000	Debiti verso Agenzie Tutela Salute della Regione	SAN	Fattura	16 021/240		20/6/2016	SA PREV PRESTAZIONI AIDS FEB 2016	324	15	321	SAN





3.40.50.10.06.0011.00.000	Debiti verso Agenzie Tutela Salute della Regione	SAN	fattura	17/02/175				14/2/2017	SSA PREV RETTA AIDS M. GRASSI GIU 2016	326	12	321	SAN
3.40.50.10.06.0011.00.000	Debiti verso Agenzie Tutela Salute della Regione	SAN	fattura	17/02/141				17/2/2017	SSA PREV RETTA AIDS COOP. ESSERCI NOV 2016	324	22	321	SAN
3.40.50.10.06.0011.00.000	Debiti verso Agenzie Tutela Salute della Regione	SAN	fattura	17/02/143				17/2/2017	SSA PREV RETTA AIDS COOP. ESSERCI DIC 2016	324	24	321	SAN
3.40.50.10.06.0011.00.000	Debiti verso Agenzie Tutela Salute della Regione	SAN	Nota credito	17/02/156				28/4/2017	SSA PREV STORNO TOTALE FT. 187/16 - PRESTAZIONI 2015 - ASL MI2	326	4	321	SAN
3.40.50.10.06.0011.00.000	Debiti verso Agenzie Tutela Salute della Regione	SAN	fattura	17/02/157				28/4/2017	SSA PREV RETTA AIDS DIC 2016 MADDALENA GRASSI	326	11	321	SAN
3.40.50.10.06.0011.00.000	Debiti verso Agenzie Tutela Salute della Regione	SAN	fattura	17/02/152				14/3/2017	SSA PREV RETTA AIDS M. GRASSI NOV 2016	324	14	321	SAN
3.40.50.10.06.0011.00.000	Debiti verso Agenzie Tutela Salute della Regione	SAN	fattura	17/02/153				14/3/2017	SSA PREV RETTA AIDS M. GRASSI DIC 2016	324	14	321	SAN
3.40.50.10.06.0011.00.000	Debiti verso Agenzie Tutela Salute della Regione	SAN	fattura	17/02/148				14/3/2017	SSA PREV RETTA AIDS NOV 2016	326	12	321	SAN
3.40.50.10.06.0011.00.000	Debiti verso Agenzie Tutela Salute della Regione	SAN	fattura	17/02/162				9/5/2017	SSA PREV RETTA AIDS DON MESCHI GEN 2017	326	4	321	SAN
3.40.50.10.06.0011.00.000	Debiti verso Agenzie Tutela Salute della Regione	SAN	fattura	17/02/167				10/5/2017	SSA PREV RETTA AIDS DON MESCHI BALU FEB 2017	324	4	321	SAN
3.40.50.10.06.0011.00.000	Debiti verso Agenzie Tutela Salute della Regione	SAN	fattura	17/02/172				10/5/2017	SSA PREV RETTA AIDS DON MESCHI BALU MAR 2017	324	4	321	SAN
3.40.50.10.06.0011.00.000	Debiti verso Agenzie Tutela Salute della Regione	SAN	fattura	17/02/177				19/6/2017	SSA PREV RETTA AIDS CENTRO DON MESCHI B.L. APR 2017	326	4	321	SAN
3.40.50.10.06.0011.00.000	Debiti verso Agenzie Tutela Salute della Regione	SAN	fattura	17/02/184				10/7/2017	SSA PREV RETTA AIDS MADDALENA GRASSI GRN 2017	326	15	321	SAN
3.40.50.10.06.0011.00.000	Debiti verso Agenzie Tutela Salute della Regione	SAN	fattura	17/02/185				10/7/2017	SSA PREV RETTA AIDS COOP. ESSERCI GEN 2017	324	24	321	SAN
3.40.50.10.06.0011.00.000	Debiti verso Agenzie Tutela Salute della Regione	SAN	fattura	17/02/187				10/7/2017	SSA PREV RETTA AIDS COOP. ESSERCI FEB 2017	324	22	321	SAN
3.40.50.10.06.0011.00.000	Debiti verso Agenzie Tutela Salute della Regione	SAN	fattura	17/02/189				10/7/2017	SSA PREV RETTA AIDS COOP. ESSERCI MAR 2017	326	21	321	SAN
3.40.50.10.06.0011.00.000	Debiti verso Agenzie Tutela Salute della Regione	SAN	fattura	17/02/122				9/10/2017	SSA PREV RETTA AIDS MAD. GRASSI MAG 2017	324	18	321	SAN
3.40.50.10.06.0011.00.000	Debiti verso Agenzie Tutela Salute della Regione	SAN	fattura	17/02/117				5/10/2017	SSA PREV RETTA AIDS COOP. ESSERCI AGO 2017	324	16	321	SAN
3.40.50.10.06.0011.00.000	Debiti verso Agenzie Tutela Salute della Regione	SAN	fattura	17/02/103				4/10/2017	SSA PREV RETTA AIDS MAR 2017	324	12	321	SAN
3.40.50.10.06.0011.00.000	Debiti verso Agenzie Tutela Salute della Regione	SAN	fattura	17/02/124				5/10/2017	SSA PREV RETTA AIDS MAD. GRASSI LUG 2017	326	20	321	SAN
3.40.50.10.06.0011.00.000	Debiti verso Agenzie Tutela Salute della Regione	SAN	fattura	17/02/129				4/10/2017	SSA PREV RETTA AIDS MAD. GRASSI FEB 2017	324	11	321	SAN
3.40.50.10.06.0011.00.000	Debiti verso Agenzie Tutela Salute della Regione	SAN	fattura	17/02/125				4/10/2017	SSA PREV RETTA AIDS MAD. GRASSI GEN 2017	324	12	321	SAN
3.40.50.10.06.0011.00.000	Debiti verso Agenzie Tutela Salute della Regione	SAN	fattura	17/02/115				5/10/2017	SSA PREV RETTA AIDS COOP. ESSERCI LUG 2017	324	17	321	SAN
3.40.50.10.06.0011.00.000	Debiti verso Agenzie Tutela Salute della Regione	SAN	fattura	17/02/111				4/10/2017	SSA PREV RETTA AIDS COOP. ESSERCI APR 2017	326	20	321	SAN
3.40.50.10.06.0011.00.000	Debiti verso Agenzie Tutela Salute della Regione	SAN	fattura	17/02/126				5/10/2017	SSA PREV RETTA AIDS COOP. ESSERCI MAG 2017	324	20	321	SAN
3.40.50.10.06.0011.00.000	Debiti verso Agenzie Tutela Salute della Regione	SAN	fattura	17/02/123				5/10/2017	SSA PREV RETTA AIDS MAD. GRASSI GIU 2017	324	18	321	SAN
3.40.50.10.06.0011.00.000	Debiti verso Agenzie Tutela Salute della Regione	SAN	fattura	17/02/125				5/10/2017	SSA PREV RETTA AIDS MAD. GRASSI AGO 2017	326	18	321	SAN
3.40.50.10.06.0011.00.000	Debiti verso Agenzie Tutela Salute della Regione	SAN	fattura	17/02/120				5/10/2017	SSA PREV RETTA AIDS MAD. GRASSI MAR 2017	326	18	321	SAN
3.40.50.10.06.0011.00.000	Debiti verso Agenzie Tutela Salute della Regione	SAN	fattura	17/02/121				5/10/2017	SSA PREV RETTA AIDS MAD. GRASSI APR 2017	324	15	321	SAN
3.40.50.10.06.0011.00.000	Debiti verso Agenzie Tutela Salute della Regione	SAN	fattura	17/02/107				4/10/2017	SSA PREV RETTA AIDS MAD. GRASSI APR 2017	324	11	321	SAN
3.40.50.10.06.0011.00.000	Debiti verso Agenzie Tutela Salute della Regione	SAN	fattura	17/02/119				5/10/2017	SSA PREV RETTA AIDS MAD. GRASSI FEB 2017	326	14	321	SAN
3.40.50.10.06.0011.00.000	Debiti verso Agenzie Tutela Salute della Regione	SAN	fattura	17/02/113				5/10/2017	SSA PREV RETTA AIDS COOP. ESSERCI GIU 2017	326	20	321	SAN
3.40.50.10.06.0011.00.000	Debiti verso Agenzie Tutela Salute della Regione	SAN	fattura	17/02/145				11/10/2017	SSA PREV RETTA AIDS CENTRO DON MESCHI B.L. AGOSTO 2017	324	4	321	SAN
3.40.50.10.06.0011.00.000	Debiti verso Agenzie Tutela Salute della Regione	SAN	fattura	17/02/130				11/10/2017	SSA PREV RETTA AIDS CENTRO DON MESCHI B.L. MAGGIO 2017	324	4	321	SAN
3.40.50.10.06.0011.00.000	Debiti verso Agenzie Tutela Salute della Regione	SAN	fattura	17/02/135				11/10/2017	SSA PREV RETTA AIDS CENTRO DON MESCHI B.L. GIUGNO 2017	326	4	321	SAN
3.40.50.10.06.0011.00.000	Debiti verso Agenzie Tutela Salute della Regione	SAN	fattura	17/02/140				11/10/2017	SSA PREV RETTA AIDS CENTRO DON MESCHI B.L. LUGLIO 2017	326	4	321	SAN
3.40.50.10.06.0011.00.000	Debiti verso Agenzie Tutela Salute della Regione	SAN	fattura	17/02/163				12/10/2017	SSA PREV. RETTA AIDS FONDO M. GRASSI AGOSTO 2017	324	12	321	SAN
3.40.50.10.06.0011.00.000	Debiti verso Agenzie Tutela Salute della Regione	SAN	fattura	17/02/155				12/10/2017	SSA PREV. RETTA AIDS FONDO M. GRASSI GIUGNO 2017	324	12	321	SAN



3.40.50.10.06.0011.00.000	Debiti verso Agenzie Tutela Salute della Regione	SAN	Rattura	17/02/151	12/10/2017	SSA PREV. RETTA AIDS FONDO M. GRASSI MAGGIO 2017	324	11	321	SAN
3.40.50.10.06.0011.00.000	Debiti verso Agenzie Tutela Salute della Regione	SAN	Rattura	17/02/159	12/10/2017	SSA PREV. RETTA AIDS FONDO M. GRASSI LUGLIO 2017	324	12	321	SAN
3.40.50.10.06.0011.00.000	Debiti verso Agenzie Tutela Salute della Regione	SAN	Rattura	17/02/168	20/10/2017	SSA PREV. RETTA AIDS CONTRO DON MIESCHI B.L. SETTEMBRE 2017	324	4	321	SAN
3.40.50.10.06.0011.00.000	Debiti verso Agenzie Tutela Salute della Regione	SAN	Rattura	17/02/177	24/10/2017	SSA PREV. STORNO PARZ. FATT. 02/12/15	324	0	321	SAN
3.40.50.10.06.0011.00.000	Debiti verso Agenzie Tutela Salute della Regione	SAN	Nota credito	17/02/175	24/10/2017	SSA PREV. STORNO PARZ. FATT. 02/12/15	324	-2	321	SAN
3.40.50.10.06.0011.00.000	Debiti verso Agenzie Tutela Salute della Regione	SAN	Rattura	17/02/180	31/12/2017	SSA PREV. AIDS. VANI SETTEMBRE 2017	324	12	321	SAN
3.40.50.10.06.0011.00.000	Debiti verso Agenzie Tutela Salute della Regione	SAN	Nota credito	17/02/173	24/10/2017	SSA PREV. STORNO PARZ. FATT. 02/12/14	324	-2	321	SAN
3.40.50.10.06.0011.00.000	Debiti verso Agenzie Tutela Salute della Regione	SAN	Rattura	17/02/185	22/11/2017	SSA PREV. RETTE AIDS B.L. OTTOBRE 2017	324	4	321	SAN
3.40.50.10.06.0011.00.000	Debiti verso Agenzie Tutela Salute della Regione	SAN	Rattura	17/02/191	12/12/2017	SSA PREV. RETTE AIDS OTTOBRE 2017	324	12	321	SAN
3.40.50.10.06.0011.00.000	Debiti verso Agenzie Tutela Salute della Regione	SAN	Rattura	17/02/195	12/12/2017	SSA PREV. RETTE AIDS OTTOBRE 2017	324	16	321	SAN
3.40.50.10.06.0011.00.000	Debiti verso Agenzie Tutela Salute della Regione	SAN	Rattura	17/02/201	14/12/2017	SSA PREV. RETTA AIDS SETTEMBRE 2017	324	15	321	SAN
3.40.50.10.06.0011.00.000	Debiti verso Agenzie Tutela Salute della Regione	SAN	Rattura	17/02/199	14/12/2017	SSA PREV. RETTA AIDS SETTEMBRE 2017	324	12	321	SAN
3.40.50.10.06.0011.00.000	Debiti verso Agenzie Tutela Salute della Regione	SAN	Rattura	18/02/1	9/12/2018	SSA PREV. RETTE AIDS NOVEMBRE 2017	324	4	321	SAN
3.40.50.10.06.0011.00.000	Debiti verso Agenzie Tutela Salute della Regione	SAN	Rattura	18/02/16	11/12/2018	SSA PREV. RETTE AIDS NOVEMBRE 2017	324	10	321	SAN
3.40.50.10.06.0011.00.000	Debiti verso Agenzie Tutela Salute della Regione	SAN	Rattura	18/02/12	9/12/2018	SSA PREV. RETTE AIDS DICEMBRE 2017	324	11	321	SAN
3.40.50.10.06.0011.00.000	Debiti verso Agenzie Tutela Salute della Regione	SAN	Rattura	18/02/16	14/12/2018	SSA PREV. RETTE AIDS DICEMBRE 2017	324	4	321	SAN
3.40.50.10.06.0011.00.000	Debiti verso Agenzie Tutela Salute della Regione	SAN	Rattura	18/02/21	15/12/2018	SSA PREV. RETTE AIDS NOVEMBRE 2017	324	15	321	SAN
3.40.50.10.06.0011.00.000	Debiti verso Agenzie Tutela Salute della Regione	SAN	Rattura	18/02/24	15/12/2018	SSA PREV. RETTE AIDS DICEMBRE 2017	324	16	321	SAN
3.40.50.10.06.0011.00.000	Debiti verso Agenzie Tutela Salute della Regione	SAN	Rattura	18/02/30	16/12/2018	SSA PREV. RETTE AIDS NOVEMBRE 2017	324	15	321	SAN
3.40.50.10.06.0011.00.000	Debiti verso Agenzie Tutela Salute della Regione	SAN	Rattura	18/02/27	16/12/2018	SSA PREV. RETTE AIDS OTTOBRE 2017	324	12	321	SAN
3.40.50.10.06.0011.00.000	Debiti verso Agenzie Tutela Salute della Regione	SAN	Rattura	18/02/32	16/12/2018	SSA PREV. RETTE AIDS DICEMBRE 2017	324	16	321	SAN
3.40.50.10.06.0011.00.000	Debiti verso Agenzie Tutela Salute della Regione	SAN	Rattura	12753	29/12/1999	RIF. 2000-372	324	1.011	321	SAN
3.40.50.10.06.0011.00.000	Debiti verso Agenzie Tutela Salute della Regione	SAN	Rattura	12762	29/12/1999	RIF. 2000-401	324	5	321	SAN
3.40.50.10.06.0011.00.000	Debiti verso Agenzie Tutela Salute della Regione	SAN	Rattura	629	21/12/2009	RIF. 2000-2571	324	6	321	SAN
3.40.50.10.06.0011.00.000	Debiti verso Agenzie Tutela Salute della Regione	SAN	Rattura	196	21/12/2009	RIF. 2000-959	324	0	321	SAN
3.40.50.10.06.0011.00.000	Debiti verso Agenzie Tutela Salute della Regione	SAN	Rattura	195	21/12/2009	RIF. 2000-5960	324	0	321	SAN
3.40.50.10.06.0011.00.000	Debiti verso Agenzie Tutela Salute della Regione	SAN	Rattura	13/13	30/12/2013	CPDELA CARICO ENTE SU INCENTIVAZIONI 2013 DIR. AMM.VO	324	6	321	SAN
3.40.50.10.06.0011.00.000	Debiti verso Agenzie Tutela Salute della Regione	SAN	Rattura	CPDEL RAMPONI 2013	24/9/2014	CPDEL RAMPONI INCENTIVAZIONI 2013	324	3	321	SAN
3.40.50.10.06.0011.00.000	Debiti verso Agenzie Tutela Salute della Regione	SAN	Rattura	18.51443	29/31/1918	PAR FARMACI HT NOV 2018	325	6.663	321	SAN
3.40.50.10.06.0011.00.000	Debiti verso Agenzie Tutela Salute della Regione	SAN	Altro	FDR 2018 PHT	31/12/2018	DR 2018	325	6.277	321	SAN
3.40.50.10.06.0011.00.000	Debiti verso Agenzie Tutela Salute della Regione	SAN	Rattura	2657	11/12/2016	BITT_14.5043 ASSI SPERIMENT. AMBITO POUFICHE WELFARE DGR 329/12	328	95	321	SAN
3.40.50.10.06.0011.00.000	Debiti verso Agenzie Tutela Salute della Regione	SAN	Nota credito	28.5T.2011/3	28/9/2011	ANNELO FEBBRAIO/MARZO 11	328	-5	321	SAN
3.40.50.10.06.0011.00.000	Debiti verso Agenzie Tutela Salute della Regione	SAN	Rattura	787	13/12/2009	CONV. 08.4634 BITT. 03.1432 ASSI TERAPIA CDN ASSIST. NOLEGGIO STRAZZACAPPA	328	0	321	SAN
3.40.50.10.06.0011.00.000	Debiti verso Agenzie Tutela Salute della Regione	SAN	Rattura	786	13/12/2009	CONV. 08.4634 BITT. 03.1432 ASSI TERAPIA CDN ASSIST. NOLEGGIO PASTELLI	328	5	321	SAN
3.40.50.10.06.0011.00.000	Debiti verso Agenzie Tutela Salute della Regione	SAN	Rattura	2856	26/5/2009	BITT_09.15748 SRU VISITA DOMICILIARE SET 08	328	0	321	SAN
3.40.50.10.06.0011.00.000	Debiti verso Agenzie Tutela Salute della Regione	SAN	Rattura	1926	26/5/2009	BITT_09.15749 SRU VISITA DOMICILIARE AGO 08	328	0	321	SAN
3.40.50.10.06.0011.00.000	Debiti verso Agenzie Tutela Salute della Regione	SAN	Rattura	3034	26/5/2009	BITT_09.15750 SRU VISITA DOMICILIARE OTT 08	328	0	321	SAN
3.40.50.10.06.0011.00.000	Debiti verso Agenzie Tutela Salute della Regione	SAN	Rattura	3838	31/5/2009	BITT_09.16640 SRU VISITA DOMICILIARE MAR 09	328	0	321	SAN



3.40.50.10.06.0011.00.000	Debiti verso Agenzie Tutela Salute della Regione	SAN	Fattura	5549			29/7/2009	BITT_09.23429 SRU VISTA DOMICILIARE MAR 09	328	0	321	SAN
3.40.50.10.06.0011.00.000	Debiti verso Agenzie Tutela Salute della Regione	SAN	Fattura	7545			21/9/2009	BITT_09.28310 SRU VISTA DOMICILIARE MAG 09	328	0	321	SAN
3.40.50.10.06.0011.00.000	Debiti verso Agenzie Tutela Salute della Regione	SAN	Fattura	9250			23/12/2010	BITT_11.1888 SRU VISTA DOMICILIARE SET 10	328	0	321	SAN
3.40.50.10.06.0011.00.000	Debiti verso Agenzie Tutela Salute della Regione	SAN	Fattura	2342			24/2/2011	BITT_11.6.801 SRU VISTA DOMICILIARE DIC 10	328	0	321	SAN
3.40.50.10.06.0011.00.000	Debiti verso Agenzie Tutela Salute della Regione	SAN	Fattura	17.202017003848			30/11/2011	FOR CORSO FORMAZIONE INTOSCIAZIONE DA PUNGI	328	1	321	SAN
3.40.50.10.06.0011.00.000	Debiti verso Agenzie Tutela Salute della Regione	SAN	Fattura	18.20201800104			31/7/2018	FOR STORNO PARZIALE FATTURA N. 17 202017003848	328	0	321	SAN
3.40.50.10.06.0011.00.000	Debiti verso Agenzie Tutela Salute della Regione	SAN	Fattura	18.20201800137			28/7/2018	CDP PROGETTO RIQUALIFICAZIONE CURE PRIMARIE E CONTINUITA' ASSISTENZIALE EX ASL INZ.	328	37	321	SAN
3.40.50.10.06.0011.00.000	Debiti verso Agenzie Tutela Salute della Regione	SAN	Fattura	18.20201800157			12/6/2018	AG SERVIZI DI SUPPORTO CED LUGLIO/DICEMBRE 2017	328	14	321	SAN
3.40.50.10.06.0011.00.000	Debiti verso Agenzie Tutela Salute della Regione	SAN	Fattura	18.20201800158			12/6/2018	AG 201802382 SERVIZI DI SUPPORTO CED GENNAIO/MAGGIO 2018	328	12	321	SAN
3.40.50.10.06.0011.00.000	Debiti verso Agenzie Tutela Salute della Regione	SAN	Nota credito	18.20201800210			30/11/2018	AG STORNO PARZIALE FATTURA 18 20201800158/2018	328	-4	321	SAN
3.40.50.10.06.0011.00.000	Debiti verso Agenzie Tutela Salute della Regione	SAN	Fattura	5550			29/7/2009	VISTE FISCALI GENNAIO 2009	328	0	321	SAN
3.40.50.10.06.0011.00.000	Debiti verso Agenzie Tutela Salute della Regione	SAN	Fattura	7556			21/9/2009	VISTA FISC PERNA G. 21/09/09	328	0	321	SAN
3.40.50.10.06.0021.00.000	Debiti verso Aziende Socio-Sanitarie Territoriali della Regione	SAN	Fattura	16.30201600014			30/11/2016	TECER ASL DI LODI - ATTIVITA' SISTEMICA MESE DI LUG/AUG/SETT 2016	727	16	321	SAN
3.40.50.10.06.0021.00.000	Debiti verso Aziende Socio-Sanitarie Territoriali della Regione	SAN	Fattura	16.30201600015			30/11/2016	TECER ASL DI LODI - ATTIVITA' SISTEMICA MESE DI OTT/NOV 2016	727	10	321	SAN
3.40.50.10.06.0021.00.000	Debiti verso Aziende Socio-Sanitarie Territoriali della Regione	SAN	Fattura	16.30201600018			20/12/2016	TECER ASL DI LODI - ATTIVITA' SISTEMICA MESE DI DIC 2016	727	5	321	SAN
3.40.50.10.06.0021.00.000	Debiti verso Aziende Socio-Sanitarie Territoriali della Regione	SAN	Fattura	17.402016000311			30/12/2016	SRU IN ATTESA NOTA CREDITO VISTE FISCALI 2016	727	0	321	SAN
3.40.50.10.06.0021.00.000	Debiti verso Aziende Socio-Sanitarie Territoriali della Regione	SAN	Fattura	17.40201600033			30/12/2016	SRU IN ATTESA NOTA CREDITO VISTE FISCALI 2016	727	0	321	SAN
3.40.50.10.06.0021.00.000	Debiti verso Aziende Socio-Sanitarie Territoriali della Regione	SAN	Fattura	17.40201600049			30/12/2016	SRU IN ATTESA NOTA CREDITO VISTE FISCALI 2016	727	0	321	SAN
3.40.50.10.06.0021.00.000	Debiti verso Aziende Socio-Sanitarie Territoriali della Regione	SAN	Fattura	17.402016000258			30/12/2016	SRU IN ATTESA NOTA CREDITO VISTE FISCALI 2016	727	0	321	SAN
3.40.50.10.06.0021.00.000	Debiti verso Aziende Socio-Sanitarie Territoriali della Regione	SAN	Fattura	17.402016000439			30/12/2016	SRU IN ATTESA NOTA CREDITO VISTE FISCALI 2016	727	0	321	SAN
3.40.50.10.06.0021.00.000	Debiti verso Aziende Socio-Sanitarie Territoriali della Regione	SAN	Fattura	17.402017000248			30/4/2017	SRU VISTE FISCALI - RICHIESTA NOTA CREDITO	727	0	321	SAN
3.40.50.10.06.0021.00.000	Debiti verso Aziende Socio-Sanitarie Territoriali della Regione	SAN	Fattura	17.402017000326			30/6/2017	SRU VISTE FISCALI - RICHIESTA NOTA CREDITO	727	0	321	SAN
3.40.50.10.06.0021.00.000	Debiti verso Aziende Socio-Sanitarie Territoriali della Regione	SAN	Fattura	17.402017000383			11/7/2017	SRU VISTE FISCALI - RICHIESTA NOTA CREDITO	727	0	321	SAN
3.40.50.10.06.0021.00.000	Debiti verso Aziende Socio-Sanitarie Territoriali della Regione	SAN	Fattura	17.104/55			21/12/2017	PAR ASS INTEGRATIVA EXTRA REG. NON DOVUTA	726	0	321	SAN
3.40.50.10.06.0021.00.000	Debiti verso Aziende Socio-Sanitarie Territoriali della Regione	SAN	Fattura	18.421/18			01/12/2018	FOR STORNATA CON INC459/2018	725	0	321	SAN
3.40.50.10.06.0021.00.000	Debiti verso Aziende Socio-Sanitarie Territoriali della Regione	SAN	Nota credito	18.459/18			20/11/2018	FOR STORNA FATTURA N.421/2018	725	0	321	SAN
3.40.50.10.06.0021.00.000	Debiti verso Aziende Socio-Sanitarie Territoriali della Regione	SAN	Fattura	18.460/18			20/11/2018	FOR STORNO ESERCIZIO GUTKASALLE SPOFORIZZAZIONI IN AMBITO SANITARIO - 3 PARTECIPANTI	725	0	321	SAN
3.40.50.10.06.0021.00.000	Debiti verso Aziende Socio-Sanitarie Territoriali della Regione	SAN	Fattura	18.100/23			11/6/2018	SA NPI PROGETTI SALDO ANNO 2017	719	62	321	SAN
3.40.50.10.06.0021.00.000	Debiti verso Aziende Socio-Sanitarie Territoriali della Regione	SAN	Altro	FOR 2018			31/12/2018	DR MP 2018	719	42	321	SAN
3.40.50.10.06.0021.00.000	Debiti verso Aziende Socio-Sanitarie Territoriali della Regione	SAN	Fattura	16.25FE/2016/116			29/7/2016	PAR PLASMA DERIVATI GIUGNO 2015	718	26	321	SAN
3.40.50.10.06.0021.00.000	Debiti verso Aziende Socio-Sanitarie Territoriali della Regione	SAN	Fattura	16.25FE/2016/196			1/4/2016	SA TIPIZZAZIONE FEB 16-ASL M2	718	2	321	SAN
3.40.50.10.06.0021.00.000	Debiti verso Aziende Socio-Sanitarie Territoriali della Regione	SAN	Nota credito	16.25FE/2016/426			6/7/2016	SA TIPIZZAZIONE FEB 16-ASL M2 STORNO TOT. RT24FE/2016/196	718	-2	321	SAN
3.40.50.10.06.0021.00.000	Debiti verso Aziende Socio-Sanitarie Territoriali della Regione	SAN	Fattura	16.25FE/2016/615			5/10/2016	SA TIPIZZAZIONE GENOMICA	718	8	321	SAN
3.40.50.10.06.0021.00.000	Debiti verso Aziende Socio-Sanitarie Territoriali della Regione	SAN	Fattura	16.25FE/2016/622			10/10/2016	SA TIPIZZAZIONE GENOMICA	718	3	321	SAN
3.40.50.10.06.0021.00.000	Debiti verso Aziende Socio-Sanitarie Territoriali della Regione	SAN	Fattura	16.25FE/2016/673			3/11/2016	SA TIPIZZAZIONE GENOMICA OTT 16	718	1	321	SAN
3.40.50.10.06.0021.00.000	Debiti verso Aziende Socio-Sanitarie Territoriali della Regione	SAN	Fattura	17.25FE/2016/799			31/12/2016	SA TIPIZZAZIONE GENOMICA 2016	718	2	321	SAN
3.40.50.10.06.0021.00.000	Debiti verso Aziende Socio-Sanitarie Territoriali della Regione	SAN	Fattura	17.25FE/2017/137			12/4/2017	SA TIPIZZAZIONE GENOMICA GEN 17	718	2	321	SAN
3.40.50.10.06.0021.00.000	Debiti verso Aziende Socio-Sanitarie Territoriali della Regione	SAN	Fattura	17.25FE/2017/201			28/4/2017	SA TIPIZZAZIONE GENOMICA FEB 17	718	2	321	SAN





3.40.50.10.06.0021.00.000	Debiti verso Aziende Socio-Sanitarie Territoriali della Regione	SAN	Rattura	17.25FE/2017/787		8/6/2017	SSA TIPIZZAZIONE/RICERCA DONATORE COMPATIBILE MAG 17	718	2	321	SAN
3.40.50.10.06.0021.00.000	Debiti verso Aziende Socio-Sanitarie Territoriali della Regione	SAN	Rattura	17.25FE/2017/387		24/8/2017	SSA TIPIZZAZIONE GENOMICA	718	4	321	SAN
3.40.50.10.06.0021.00.000	Debiti verso Aziende Socio-Sanitarie Territoriali della Regione	SAN	Rattura	17.25FE/2017/405		7/9/2017	SSA TIPIZZAZIONE GENOMICA LUG-AGO 17	718	4	321	SAN
3.40.50.10.06.0021.00.000	Debiti verso Aziende Socio-Sanitarie Territoriali della Regione	SAN	Rattura	18.25FE/2017/578		28/12/2017	SSA TIPIZZAZIONE GENOMICA NOV 2017	718	4	321	SAN
3.40.50.10.06.0021.00.000	Debiti verso Aziende Socio-Sanitarie Territoriali della Regione	SAN	Rattura	18.25FE/2018/119		8/7/2018	SSA TIPIZZAZIONE GENOMICA GEN 2018	718	1	321	SAN
3.40.50.10.06.0021.00.000	Debiti verso Aziende Socio-Sanitarie Territoriali della Regione	SAN	Rattura	18.25FE/2018/718		2/5/2018	SSA TIPIZZAZIONE GENOMICA MIDOLLO OSSEO MAR 2018	718	1	321	SAN
3.40.50.10.06.0021.00.000	Debiti verso Aziende Socio-Sanitarie Territoriali della Regione	SAN	Rattura	18.25FE/2018/719		13/6/2018	SSA TIPIZZAZIONE GENOMICA MAG 2018	718	1	321	SAN
3.40.50.10.06.0021.00.000	Debiti verso Aziende Socio-Sanitarie Territoriali della Regione	SAN	Rattura	18.25FE/2018/475		10/12/2018	SSA PRESTAZIONI RICERCA DONATORI COMPATIBILI TRAPIANTO MIDOLLO OSSEO	718	1	321	SAN
3.40.50.10.06.0021.00.000	Debiti verso Aziende Socio-Sanitarie Territoriali della Regione	SAN	Nota credito	18.25FE/2018/459		30/11/2018	SSA STORNO PARZIALE RATTURA 25FE/2018/279	718	-1	321	SAN
3.40.50.10.06.0021.00.000	Debiti verso Aziende Socio-Sanitarie Territoriali della Regione	SAN	Rattura	19-GIU/2007		19/6/2007	CLIENTE CONTRIBUTI PREVIDENZIALI ARRETRATI DEL SALARIO GIUGNO 2001	718	2	321	SAN
3.40.50.10.06.0021.00.000	Debiti verso Aziende Socio-Sanitarie Territoriali della Regione	SAN	Rattura	4715		26/10/2016	CONV.09.76/0015/IT.06.3454/SSA TIPIZZAZIONE GENOMICA HA-DIB. RICERCA DONATORE MIDOLLO OSSEO	718	1	321	SAN
3.40.50.10.06.0021.00.000	Debiti verso Aziende Socio-Sanitarie Territoriali della Regione	SAN	Rattura	2661		22/5/2016	CONV.08.8219/IS/IT.07.17031 FAR CESSIONE FARMACI HSB	718	0	321	SAN
3.40.50.10.06.0021.00.000	Debiti verso Aziende Socio-Sanitarie Territoriali della Regione	SAN	Rattura	2852		24/6/2010	STT.10.24988 DOP PRESTAZ. MIDOLLO OSSEO	718	1	321	SAN
3.40.50.10.06.0021.00.000	Debiti verso Aziende Socio-Sanitarie Territoriali della Regione	SAN	Nota credito	31570		4/11/1999	INC-1999-12580	718	-16	321	SAN
3.40.50.10.06.0021.00.000	Debiti verso Aziende Socio-Sanitarie Territoriali della Regione	SAN	Rattura	3141		14/10/2002	ALTRE PRESTAZIONI	718	0	321	SAN
3.40.50.10.06.0021.00.000	Debiti verso Aziende Socio-Sanitarie Territoriali della Regione	SAN	Rattura	3130 - 2006 - 1		4/8/2006	CESSIONE FARMACI IMMUNO HBS 330-04/08/06 - CESSIONE FARMACI IMMUNO HBS PRESTAZIONI EFFETTUATE SU DONATORI DI MIDOLLO OSSEO - ANNO 2003 2520333127-0720032 - PRESTAZIONI EFFETTUATE SU	718	1	321	SAN
3.40.50.10.06.0021.00.000	Debiti verso Aziende Socio-Sanitarie Territoriali della Regione	SAN	Rattura	25-2003-3127 - 2003 - 1		7/10/2003	INDOLLO OSSEO - ANNO 2003 2520333127-0720032 - PRESTAZIONI EFFETTUATE SU	718	1	321	SAN
3.40.50.10.06.0021.00.000	Debiti verso Aziende Socio-Sanitarie Territoriali della Regione	SAN	Rattura	28FE/2015/650		18/12/2015	RICERCA DON MID OSSEO	718	3	321	SAN
3.40.50.10.06.0021.00.000	Debiti verso Aziende Socio-Sanitarie Territoriali della Regione	SAN	Rattura	16 EA.201600000309		17/5/2016	SSA PROGETTO TR8 ANNO 2015-ASL M12	717	12	321	SAN
3.40.50.10.06.0021.00.000	Debiti verso Aziende Socio-Sanitarie Territoriali della Regione	SAN	Rattura	16.204.20160000216		8/9/2016	AG VISITA FISCALE	717	0	321	SAN
3.40.50.10.06.0021.00.000	Debiti verso Aziende Socio-Sanitarie Territoriali della Regione	SAN	Rattura	16 EA.201600000510		21/7/2016	SSA PROGETTO TR81 30M 16-ASL M12	717	14	321	SAN
3.40.50.10.06.0021.00.000	Debiti verso Aziende Socio-Sanitarie Territoriali della Regione	SAN	Rattura	16.204.201600000325		15/12/2016	AG VISITA FISCALE	717	0	321	SAN
3.40.50.10.06.0021.00.000	Debiti verso Aziende Socio-Sanitarie Territoriali della Regione	SAN	Rattura	17 EA.201700000184		17/5/2017	SSA FIS PROG. TR 48 SALDO ANNO 2016	717	14	321	SAN
3.40.50.10.06.0021.00.000	Debiti verso Aziende Socio-Sanitarie Territoriali della Regione	SAN	Rattura	16 EA.201600000435		4/12/2016	BRU CONTRIBUTI BOSSO NOV 2016	717	5	321	SAN
3.40.50.10.06.0021.00.000	Debiti verso Aziende Socio-Sanitarie Territoriali della Regione	SAN	Rattura	COMP. FEBBRAIO 11		28/2/2011	CONTRIBUTI CARICO ENTE SU COMPENSO DALL'1/7/11 ALL'1/7/11	717	0	321	SAN
3.40.50.10.06.0021.00.000	Debiti verso Aziende Socio-Sanitarie Territoriali della Regione	SAN	Rattura	367		19/2/2002	26-08-2002	717	0	321	SAN
3.40.50.10.06.0021.00.000	Debiti verso Aziende Socio-Sanitarie Territoriali della Regione	SAN	Rattura	594		21/2/2001	RF-2001-2726	717	705	321	SAN
3.40.50.10.06.0021.00.000	Debiti verso Aziende Socio-Sanitarie Territoriali della Regione	SAN	Rattura	16.50204		31/7/2016	SA CESSIONE DEFUSSORI GEN-MAR 16	716	0	321	SAN
3.40.50.10.06.0021.00.000	Debiti verso Aziende Socio-Sanitarie Territoriali della Regione	SAN	Rattura	16.50203		31/7/2016	SA ESAMI DI LABORATORIO GEN-MAR 16	716	0	321	SAN
3.40.50.10.06.0021.00.000	Debiti verso Aziende Socio-Sanitarie Territoriali della Regione	SAN	Rattura	16.50202		31/7/2016	SA CESSIONE SACCHE SANGUE GEN-MAR 16	716	3	321	SAN
3.40.50.10.06.0021.00.000	Debiti verso Aziende Socio-Sanitarie Territoriali della Regione	SAN	Rattura	16.50157		21/3/2016	SA TIPIZZAZIONE MAR 15	716	0	321	SAN
3.40.50.10.06.0021.00.000	Debiti verso Aziende Socio-Sanitarie Territoriali della Regione	SAN	Rattura	16.50156		21/3/2016	SA TIPIZZAZIONE MAR SET 15	716	0	321	SAN
3.40.50.10.06.0021.00.000	Debiti verso Aziende Socio-Sanitarie Territoriali della Regione	SAN	Rattura	16.50298		11/5/2016	SA CESSIONE SACCHE SANGUE APR 16	716	1	321	SAN
3.40.50.10.06.0021.00.000	Debiti verso Aziende Socio-Sanitarie Territoriali della Regione	SAN	Rattura	16.50300		13/5/2016	SA ESAMI DI LABORATORIO APR 16	716	0	321	SAN
3.40.50.10.06.0021.00.000	Debiti verso Aziende Socio-Sanitarie Territoriali della Regione	SAN	Rattura	16.50302		13/5/2016	SA CESSIONE DEFUSSORI APR 16	716	0	321	SAN
3.40.50.10.06.0021.00.000	Debiti verso Aziende Socio-Sanitarie Territoriali della Regione	SAN	Rattura	16.50388		31/5/2016	SA CESSIONE SACCHE DI SANGUE MAG 16	716	2	321	SAN
3.40.50.10.06.0021.00.000	Debiti verso Aziende Socio-Sanitarie Territoriali della Regione	SAN	Rattura	16.50390		31/5/2016	SA ESAMI DI LABORATORIO MAG 16	716	0	321	SAN
3.40.50.10.06.0021.00.000	Debiti verso Aziende Socio-Sanitarie Territoriali della Regione	SAN	Rattura	16.50392		31/5/2016	SA CESSIONE DEFUSSORI MAG 16	716	0	321	SAN



3.40.50.10.06.0021.00.000	Debiti verso Aziende Socio-Sanitarie Territoriali della Regione	San	Rattura	16.50412					6/6/2016	SA TIPIZZAZIONE	716	2	321	San
3.40.50.10.06.0021.00.000	Debiti verso Aziende Socio-Sanitarie Territoriali della Regione	San	Rattura	16.50428					21/6/2016	PERIODO: GENNAIO-MAGGIO 2016 RSD UMBRETI	716	20	321	San
3.40.50.10.06.0021.00.000	Debiti verso Aziende Socio-Sanitarie Territoriali della Regione	San	Rattura	16.50444					30/6/2016	SA CESSIONE SACCHE SANGUE GIU 16	716	1	321	San
3.40.50.10.06.0021.00.000	Debiti verso Aziende Socio-Sanitarie Territoriali della Regione	San	Rattura	16.50445					30/6/2016	SA ESAMI DI LABORATORIO GIU 16	716	0	321	San
3.40.50.10.06.0021.00.000	Debiti verso Aziende Socio-Sanitarie Territoriali della Regione	San	Rattura	16.50446					30/6/2016	SA CESSIONE DEFLUSSORI GIU 16	716	0	321	San
3.40.50.10.06.0021.00.000	Debiti verso Aziende Socio-Sanitarie Territoriali della Regione	San	Rattura	16.50490					23/7/2016	SA TIPIZZAZIONE	716	8	321	San
3.40.50.10.06.0021.00.000	Debiti verso Aziende Socio-Sanitarie Territoriali della Regione	San	Rattura	16.50514					27/7/2016	AG VISITE FISCAU	716	0	321	San
3.40.50.10.06.0021.00.000	Debiti verso Aziende Socio-Sanitarie Territoriali della Regione	San	Rattura	16.50683					31/8/2016	SA CESSIONE SANGUE AGO 16	716	1	321	San
3.40.50.10.06.0021.00.000	Debiti verso Aziende Socio-Sanitarie Territoriali della Regione	San	Rattura	16.50684					31/8/2016	SA ESAMI DI LABORATORIO AGO 16	716	0	321	San
3.40.50.10.06.0021.00.000	Debiti verso Aziende Socio-Sanitarie Territoriali della Regione	San	Rattura	16.50685					31/8/2016	SA CESSIONE DEFLUSSORI AGO 16	716	0	321	San
3.40.50.10.06.0021.00.000	Debiti verso Aziende Socio-Sanitarie Territoriali della Regione	San	Rattura	16.50790					26/9/2016	AG VISITE FISCAU	716	0	321	San
3.40.50.10.06.0021.00.000	Debiti verso Aziende Socio-Sanitarie Territoriali della Regione	San	Rattura	16.50834					28/9/2016	AG VISITE FISCAU	716	0	321	San
3.40.50.10.06.0021.00.000	Debiti verso Aziende Socio-Sanitarie Territoriali della Regione	San	Rattura	16.50856					18/10/2016	SA CESSIONE DEFLUSSORI SET 16	716	0	321	San
3.40.50.10.06.0021.00.000	Debiti verso Aziende Socio-Sanitarie Territoriali della Regione	San	Rattura	16.50857					18/10/2016	SA ESAMI DI LABORATORIO SET 16	716	0	321	San
3.40.50.10.06.0021.00.000	Debiti verso Aziende Socio-Sanitarie Territoriali della Regione	San	Rattura	16.50856					18/10/2016	SA CESSIONE SACCHE DI SANGUE SET 16	716	1	321	San
3.40.50.10.06.0021.00.000	Debiti verso Aziende Socio-Sanitarie Territoriali della Regione	San	Rattura	16.50952					15/11/2016	SA ESAMI DI LABORATORIO OTT 16	716	0	321	San
3.40.50.10.06.0021.00.000	Debiti verso Aziende Socio-Sanitarie Territoriali della Regione	San	Rattura	16.50965					17/11/2016	AG VISITE FISCAU	716	0	321	San
3.40.50.10.06.0021.00.000	Debiti verso Aziende Socio-Sanitarie Territoriali della Regione	San	Rattura	16.51093					9/12/2016	SA - PREST. PSIC. PAZ. VARI GIUGNO - OTTOBRE 2016 - ASL MIL 1	716	24	321	San
3.40.50.10.06.0021.00.000	Debiti verso Aziende Socio-Sanitarie Territoriali della Regione	San	Rattura	16.51085					9/12/2016	SA ESAMI DI LABORATORIO NOV 16	716	0	321	San
3.40.50.10.06.0021.00.000	Debiti verso Aziende Socio-Sanitarie Territoriali della Regione	San	Rattura	16.51084					9/12/2016	SA CESSIONE SACCHE SANGUE NOV 16	716	1	321	San
3.40.50.10.06.0021.00.000	Debiti verso Aziende Socio-Sanitarie Territoriali della Regione	San	Rattura	16.51086					9/12/2016	SA CESSIONE DEFLUSSORI NOV 16	716	0	321	San
3.40.50.10.06.0021.00.000	Debiti verso Aziende Socio-Sanitarie Territoriali della Regione	San	Rattura	16.51206					28/12/2016	SA - PREST. PSIC. PAZ. VARI NOVEMBRE 2016 - ASL MIL 1	716	4	321	San
3.40.50.10.06.0021.00.000	Debiti verso Aziende Socio-Sanitarie Territoriali della Regione	San	Nota credito	17.50038					17/1/2017	SA - STORNO PER ERRAT IMPUT. PAZ. U.M. - EX MIL 1	716	-4	321	San
3.40.50.10.06.0021.00.000	Debiti verso Aziende Socio-Sanitarie Territoriali della Regione	San	Nota credito	17.50039					17/1/2017	SA - STORNO PER ERRAT IMPUT. PAZ. U.M. - EX MIL 1	716	-4	321	San
3.40.50.10.06.0021.00.000	Debiti verso Aziende Socio-Sanitarie Territoriali della Regione	San	Rattura	17.20001					30/7/2017	SA - PREST. PSIC. PAZ. S.G. - C.L. DICEMBRE 2016 - EX MIL 1	716	4	321	San
3.40.50.10.06.0021.00.000	Debiti verso Aziende Socio-Sanitarie Territoriali della Regione	San	Rattura	17.50132					7/2/2017	SA CESSIONE SACCHE GEN 17	716	0	321	San
3.40.50.10.06.0021.00.000	Debiti verso Aziende Socio-Sanitarie Territoriali della Regione	San	Rattura	17.50153					7/2/2017	SA ESAMI DI LABORATORIO GEN 17	716	0	321	San
3.40.50.10.06.0021.00.000	Debiti verso Aziende Socio-Sanitarie Territoriali della Regione	San	Rattura	17.50277					14/3/2017	SA TIPIZZAZIONE GENOMICA ANNO 2016	716	3	321	San
3.40.50.10.06.0021.00.000	Debiti verso Aziende Socio-Sanitarie Territoriali della Regione	San	Rattura	17.50262					9/3/2017	SA TIPIZZAZIONE GENOMICA 2016	716	13	321	San
3.40.50.10.06.0021.00.000	Debiti verso Aziende Socio-Sanitarie Territoriali della Regione	San	Rattura	17.10033					17/3/2017	PAR RIMBOR. AUBU INCONTINENZA 2016	716	0	321	San
3.40.50.10.06.0021.00.000	Debiti verso Aziende Socio-Sanitarie Territoriali della Regione	San	Rattura	17.50379					8/5/2017	SA CESSIONE SACCHE DI SANGUE APR 17	716	1	321	San
3.40.50.10.06.0021.00.000	Debiti verso Aziende Socio-Sanitarie Territoriali della Regione	San	Rattura	17.50381					8/5/2017	SA CESSIONE DEFLUSSORI PER TRASFUSIONE APR 17	716	0	321	San
3.40.50.10.06.0021.00.000	Debiti verso Aziende Socio-Sanitarie Territoriali della Regione	San	Rattura	17.50380					8/5/2017	SA ESAMI DI LABORATORIO APR 17	716	0	321	San
3.40.50.10.06.0021.00.000	Debiti verso Aziende Socio-Sanitarie Territoriali della Regione	San	Rattura	17.50526					13/6/2017	SA CESSIONE DEFLUSSORI MAG 17	716	0	321	San
3.40.50.10.06.0021.00.000	Debiti verso Aziende Socio-Sanitarie Territoriali della Regione	San	Rattura	17.50524					13/6/2017	SA CESSIONE SACCHE SANGUE MAG 17	716	1	321	San
3.40.50.10.06.0021.00.000	Debiti verso Aziende Socio-Sanitarie Territoriali della Regione	San	Rattura	17.50525					13/6/2017	SA ESAMI DI LABORATORIO MAG 17	716	0	321	San
3.40.50.10.06.0021.00.000	Debiti verso Aziende Socio-Sanitarie Territoriali della Regione	San	Rattura	17.20032					30/6/2017	SA - ORD. 2017000005 P51 PAZ. VARI GENNAIO - MARZO 2017	716	12	321	San
3.40.50.10.06.0021.00.000	Debiti verso Aziende Socio-Sanitarie Territoriali della Regione	San	Rattura	17.50560					7/7/2017	SA CESSIONE SACCHE SANGUE GIU 17	716	0	321	San



3.40.50.10.06.0021.00.000	Debiti verso Aziende Socio-Sanitarie Territoriali della Regione	SAN	Rattura	17.50681	7/7/2017	SSA ESAMI DI LABORATORIO GIU 17	716	0	321	SAN
3.40.50.10.06.0021.00.000	Debiti verso Aziende Socio-Sanitarie Territoriali della Regione	SAN	Rattura	17.50682	7/7/2017	SSA CESSIONE DEFUSSORI PER TRASFUSIONE GIU 17	716	0	321	SAN
3.40.50.10.06.0021.00.000	Debiti verso Aziende Socio-Sanitarie Territoriali della Regione	SAN	Rattura	17.20034	13/7/2017	SSA - ORD. 2017000005 PSI PAZ VARI APRILE- GIUGNO 2017 - EX ML 1	716	12	321	SAN
3.40.50.10.06.0021.00.000	Debiti verso Aziende Socio-Sanitarie Territoriali della Regione	SAN	Rattura	17.50619	7/8/2017	SSA ESAMI LABORATORIO LUG 17	716	0	321	SAN
3.40.50.10.06.0021.00.000	Debiti verso Aziende Socio-Sanitarie Territoriali della Regione	SAN	Rattura	17.50615	7/8/2017	SSA CESSIONE SACCHE LUG 17	716	1	321	SAN
3.40.50.10.06.0021.00.000	Debiti verso Aziende Socio-Sanitarie Territoriali della Regione	SAN	Rattura	17.50620	7/8/2017	SSA CESSIONE DEFUSSORI PER TRASFUSIONE LUG 17	716	0	321	SAN
3.40.50.10.06.0021.00.000	Debiti verso Aziende Socio-Sanitarie Territoriali della Regione	SAN	Rattura	17.50679	14/9/2017	SSA CESSIONE SANGUE AGO 2017	716	1	321	SAN
3.40.50.10.06.0021.00.000	Debiti verso Aziende Socio-Sanitarie Territoriali della Regione	SAN	Rattura	17.50680	14/9/2017	SSA ESAMI DI LABORATORIO AGO 2017	716	0	321	SAN
3.40.50.10.06.0021.00.000	Debiti verso Aziende Socio-Sanitarie Territoriali della Regione	SAN	Rattura	17.50681	14/9/2017	SSA CESSIONE DEFUSSORI AGO 2017	716	0	321	SAN
3.40.50.10.06.0021.00.000	Debiti verso Aziende Socio-Sanitarie Territoriali della Regione	SAN	Rattura	17.50770	11/10/2017	SSA CESSIONE DEFUSSORI SET 2017	716	0	321	SAN
3.40.50.10.06.0021.00.000	Debiti verso Aziende Socio-Sanitarie Territoriali della Regione	SAN	Rattura	17.50768	11/10/2017	SSA CESSIONE SACCHE SANGUE SET 2017	716	0	321	SAN
3.40.50.10.06.0021.00.000	Debiti verso Aziende Socio-Sanitarie Territoriali della Regione	SAN	Rattura	17.50769	11/10/2017	SSA ESAMI LABORATORIO SET 2017	716	0	321	SAN
3.40.50.10.06.0021.00.000	Debiti verso Aziende Socio-Sanitarie Territoriali della Regione	SAN	Rattura	17.20055	17/10/2017	SSA - ORD. 2017000005 PSI PAZ VARI LUGLIO- SETTEMBRE 2017 - EX ML 1	716	12	321	SAN
3.40.50.10.06.0021.00.000	Debiti verso Aziende Socio-Sanitarie Territoriali della Regione	SAN	Rattura	17.50845	14/11/2017	SSA CESSIONE SACCHE SANGUE OTT 2017	716	0	321	SAN
3.40.50.10.06.0021.00.000	Debiti verso Aziende Socio-Sanitarie Territoriali della Regione	SAN	Rattura	17.50817	14/11/2017	SSA CESSIONE DEFUSSORI OTT 2017	716	0	321	SAN
3.40.50.10.06.0021.00.000	Debiti verso Aziende Socio-Sanitarie Territoriali della Regione	SAN	Rattura	17.50846	14/11/2017	SSA ESAMI LABORATORIO OTT 2017	716	0	321	SAN
3.40.50.10.06.0021.00.000	Debiti verso Aziende Socio-Sanitarie Territoriali della Regione	SAN	Rattura	17.50886	29/11/2017	SSA TIPIZZAZIONE MIDOLLO 2017	716	11	321	SAN
3.40.50.10.06.0021.00.000	Debiti verso Aziende Socio-Sanitarie Territoriali della Regione	SAN	Rattura	17.50939	18/12/2017	SSA CESSIONE SACCHE SANGUE NOV 2017	716	1	321	SAN
3.40.50.10.06.0021.00.000	Debiti verso Aziende Socio-Sanitarie Territoriali della Regione	SAN	Rattura	17.50941	18/12/2017	SSA ESAMI DI LABORATORIO NOV 2007	716	0	321	SAN
3.40.50.10.06.0021.00.000	Debiti verso Aziende Socio-Sanitarie Territoriali della Regione	SAN	Rattura	17.50942	18/12/2017	SSA CESSIONE DEFUSSORI NOV 2017	716	0	321	SAN
3.40.50.10.06.0021.00.000	Debiti verso Aziende Socio-Sanitarie Territoriali della Regione	SAN	Rattura	18.50018	15/1/2018	SSA CESSIONE DEFUSSORI PER TRASFUSIONE DIC 2017	716	0	321	SAN
3.40.50.10.06.0021.00.000	Debiti verso Aziende Socio-Sanitarie Territoriali della Regione	SAN	Rattura	18.50017	15/1/2018	SSA ESAMI PER CESSIONE SANGUE DIC 2017	716	0	321	SAN
3.40.50.10.06.0021.00.000	Debiti verso Aziende Socio-Sanitarie Territoriali della Regione	SAN	Rattura	18.50016	15/1/2018	SSA CESSIONE SANGUE DIC 2017	716	1	321	SAN
3.40.50.10.06.0021.00.000	Debiti verso Aziende Socio-Sanitarie Territoriali della Regione	SAN	Rattura	18.50144	15/2/2018	SSA ESAMI DI LABORATORIO CESSIONE SANGUE GEN 2018	716	0	321	SAN
3.40.50.10.06.0021.00.000	Debiti verso Aziende Socio-Sanitarie Territoriali della Regione	SAN	Rattura	18.50143	15/2/2018	SSA CESSIONE SANGUE GEN 2018	716	1	321	SAN
3.40.50.10.06.0021.00.000	Debiti verso Aziende Socio-Sanitarie Territoriali della Regione	SAN	Rattura	18.50145	15/2/2018	SSA DEFUSSORI GEN 2018	716	0	321	SAN
3.40.50.10.06.0021.00.000	Debiti verso Aziende Socio-Sanitarie Territoriali della Regione	SAN	Rattura	18.50201	15/3/2018	SSA ESAMI PER CESSIONE SANGUE FEB 2018	716	0	321	SAN
3.40.50.10.06.0021.00.000	Debiti verso Aziende Socio-Sanitarie Territoriali della Regione	SAN	Rattura	18.50200	15/3/2018	SSA CESSIONE SACCHE SANGUE FEB 2018	716	0	321	SAN
3.40.50.10.06.0021.00.000	Debiti verso Aziende Socio-Sanitarie Territoriali della Regione	SAN	Rattura	18.50202	15/3/2018	SSA DEFUSSORI PER TRASFUSIONE FEB 2018	716	0	321	SAN
3.40.50.10.06.0021.00.000	Debiti verso Aziende Socio-Sanitarie Territoriali della Regione	SAN	Rattura	18.20045	6/4/2018	SSA - ORD. 2017000005 PSI PAZ VARI OTTOBRE- DICEMBRE 2017 - EX ML 1	716	11	321	SAN
3.40.50.10.06.0021.00.000	Debiti verso Aziende Socio-Sanitarie Territoriali della Regione	SAN	Rattura	18.50241	6/4/2018	SSA ESAMI TIPIZZAZIONE GENOMICA MAR 2017	716	5	321	SAN
3.40.50.10.06.0021.00.000	Debiti verso Aziende Socio-Sanitarie Territoriali della Regione	SAN	Rattura	18.20049	6/4/2018	SSA - ORD. 2018000007 PSI PAZ S.G. GENNAIO - FEBBRAIO 2018 - EX ML 1	716	4	321	SAN
3.40.50.10.06.0021.00.000	Debiti verso Aziende Socio-Sanitarie Territoriali della Regione	SAN	Rattura	18.50257	16/4/2018	SSA CESSIONE DEFUSSORI MAR 2018	716	0	321	SAN
3.40.50.10.06.0021.00.000	Debiti verso Aziende Socio-Sanitarie Territoriali della Regione	SAN	Rattura	18.50255	16/4/2018	SSA CESSIONE SANGUE MAR 2018	716	0	321	SAN
3.40.50.10.06.0021.00.000	Debiti verso Aziende Socio-Sanitarie Territoriali della Regione	SAN	Rattura	18.50256	16/4/2018	SSA ESAMI CESSIONE SANGUE MAR 2018	716	0	321	SAN
3.40.50.10.06.0021.00.000	Debiti verso Aziende Socio-Sanitarie Territoriali della Regione	SAN	Rattura	18.50335	14/5/2018	SSA CESSIONE DEFUSSORI APR 2018	716	0	321	SAN
3.40.50.10.06.0021.00.000	Debiti verso Aziende Socio-Sanitarie Territoriali della Regione	SAN	Rattura	18.50334	14/5/2018	SSA ESAMI DI LAB. PER CESSIONE SANGUE APR 2018	716	0	321	SAN
3.40.50.10.06.0021.00.000	Debiti verso Aziende Socio-Sanitarie Territoriali della Regione	SAN	Rattura	18.50333	14/5/2018	SSA CESSIONE SANGUE APR 2018	716	0	321	SAN



3.40.50.10.06.0021.00.000	Debiti verso Aziende Socio-Sanitarie Territoriali della Regione	SAN	Rattura	18 20855	18/5/2018	SSA - ORD. 2018000007 PSI PAZ. S.G. MARZO 2018 - EX MIL 1	716	2	321	SAN
3.40.50.10.06.0021.00.000	Debiti verso Aziende Socio-Sanitarie Territoriali della Regione	SAN	Rattura	18 50421	12/6/2018	SSA CESSIONE DEFUSSORI MAG 2018	716	0	321	SAN
3.40.50.10.06.0021.00.000	Debiti verso Aziende Socio-Sanitarie Territoriali della Regione	SAN	Rattura	18 50419	12/6/2018	SSA CESSIONE ENCODOMPONENTI MAG 2018	716	1	321	SAN
3.40.50.10.06.0021.00.000	Debiti verso Aziende Socio-Sanitarie Territoriali della Regione	SAN	Rattura	18 20070	12/6/2018	SSA - ORD. 2018000007 PSI PAZ. S.G. GIUGNO 2018 - EX MIL 1	716	2	321	SAN
3.40.50.10.06.0021.00.000	Debiti verso Aziende Socio-Sanitarie Territoriali della Regione	SAN	Rattura	18 50420	12/6/2018	SSA CESSIONE SANGUE MAG 2018	716	0	321	SAN
3.40.50.10.06.0021.00.000	Debiti verso Aziende Socio-Sanitarie Territoriali della Regione	SAN	Rattura	18 50462	4/7/2018	SSA CESSIONE SACCHE SANGUE	716	0	321	SAN
3.40.50.10.06.0021.00.000	Debiti verso Aziende Socio-Sanitarie Territoriali della Regione	SAN	Rattura	18 50474	13/7/2018	SSA DEFUSSORI PER TRASFUSIONE GIU 2018	716	0	321	SAN
3.40.50.10.06.0021.00.000	Debiti verso Aziende Socio-Sanitarie Territoriali della Regione	SAN	Rattura	18 50473	13/7/2018	SSA CESSIONE SANGUE GIU 2018	716	0	321	SAN
3.40.50.10.06.0021.00.000	Debiti verso Aziende Socio-Sanitarie Territoriali della Regione	SAN	Rattura	18 50613	9/8/2018	SSA ESAMI PER CESSIONE SANGUE LUG 2018	716	0	321	SAN
3.40.50.10.06.0021.00.000	Debiti verso Aziende Socio-Sanitarie Territoriali della Regione	SAN	Rattura	18 50512	9/8/2018	SSA CESSIONE SANGUE LUG 2018	716	0	321	SAN
3.40.50.10.06.0021.00.000	Debiti verso Aziende Socio-Sanitarie Territoriali della Regione	SAN	Rattura	18 50514	9/8/2018	SSA DEFUSSORI PER TRASFUSIONE LUG 2018	716	0	321	SAN
3.40.50.10.06.0021.00.000	Debiti verso Aziende Socio-Sanitarie Territoriali della Regione	SAN	Rattura	18 20088	20/8/2018	SSA - ORD. 2018000007 PSI PAZ. S.G. MAGGIO-GIUGNO 2018	716	4	321	SAN
3.40.50.10.06.0021.00.000	Debiti verso Aziende Socio-Sanitarie Territoriali della Regione	SAN	Rattura	18 50608	17/9/2018	SSA CESSIONE SANGUE AGO 2018	716	0	321	SAN
3.40.50.10.06.0021.00.000	Debiti verso Aziende Socio-Sanitarie Territoriali della Regione	SAN	Rattura	18 50610	17/9/2018	SSA CESSIONE DEFUSSORI PER TRASFUSIONE AGO 2018	716	0	321	SAN
3.40.50.10.06.0021.00.000	Debiti verso Aziende Socio-Sanitarie Territoriali della Regione	SAN	Rattura	18 50609	17/9/2018	SSA CESSIONE SANGUE AGO 2018	716	0	321	SAN
3.40.50.10.06.0021.00.000	Debiti verso Aziende Socio-Sanitarie Territoriali della Regione	SAN	Rattura	18 20107	21/9/2018	SSA - ORD. 2018000007 PSI PAZ. S.G. SETTEMBRE 2018 - EX MIL 1	716	2	321	SAN
3.40.50.10.06.0021.00.000	Debiti verso Aziende Socio-Sanitarie Territoriali della Regione	SAN	Rattura	18 50678	4/10/2018	DCP PREMIO DI OPEROSITA' - DOTT. RETIANO ANTONIO	716	4	321	SAN
3.40.50.10.06.0021.00.000	Debiti verso Aziende Socio-Sanitarie Territoriali della Regione	SAN	Rattura	18 50699	18/10/2018	SSA CESSIONE SANGUE SET 2018	716	1	321	SAN
3.40.50.10.06.0021.00.000	Debiti verso Aziende Socio-Sanitarie Territoriali della Regione	SAN	Rattura	18 50701	18/10/2018	SSA CESSIONE DEFUSSORI PER TRASFUSIONE SET 2018	716	0	321	SAN
3.40.50.10.06.0021.00.000	Debiti verso Aziende Socio-Sanitarie Territoriali della Regione	SAN	Rattura	18 50700	18/10/2018	SSA CESSIONE SANGUE SET 2018	716	0	321	SAN
3.40.50.10.06.0021.00.000	Debiti verso Aziende Socio-Sanitarie Territoriali della Regione	SAN	Rattura	18 20122	29/10/2018	SSA - ORD. 2018000007 PSI PAZ. S.G. AGOSTO-SETTEMBRE 2018 - EX MIL 1	716	4	321	SAN
3.40.50.10.06.0021.00.000	Debiti verso Aziende Socio-Sanitarie Territoriali della Regione	SAN	Rattura	18 50735	13/11/2018	FOR. 2018005122 CORSO - IL DUGS 50/2016 - 14-11-2018.	716	0	321	SAN
3.40.50.10.06.0021.00.000	Debiti verso Aziende Socio-Sanitarie Territoriali della Regione	SAN	Rattura	18 50745	14/11/2018	SSA ESAMI LAB CESSIONE SANGUE OTT 2018	716	0	321	SAN
3.40.50.10.06.0021.00.000	Debiti verso Aziende Socio-Sanitarie Territoriali della Regione	SAN	Rattura	18 50744	14/11/2018	SSA - ORD. 2018000897 CESSIONE SANGUE OTT 2018	716	0	321	SAN
3.40.50.10.06.0021.00.000	Debiti verso Aziende Socio-Sanitarie Territoriali della Regione	SAN	Rattura	18 50746	14/11/2018	SSA CESSIONE DEFUSSORI PER TRASFUSIONE OTT 2018	716	0	321	SAN
3.40.50.10.06.0021.00.000	Debiti verso Aziende Socio-Sanitarie Territoriali della Regione	SAN	Rattura	18 20135	21/11/2018	SSA - ORD. 2018000007 PSI S.G. OTTOBRE 2018	716	2	321	SAN
3.40.50.10.06.0021.00.000	Debiti verso Aziende Socio-Sanitarie Territoriali della Regione	SAN	Rattura	18 50857	28/12/2018	SSA DEFUSSORI NOV 2018	716	0	321	SAN
3.40.50.10.06.0021.00.000	Debiti verso Aziende Socio-Sanitarie Territoriali della Regione	SAN	Rattura	18 50856	28/12/2018	SSA CESSIONE SANGUE NOV 2018	716	0	321	SAN
3.40.50.10.06.0021.00.000	Debiti verso Aziende Socio-Sanitarie Territoriali della Regione	SAN	Rattura	18 50855	28/12/2018	SSA - ORD. 2018000897 CESSIONE SANGUE NOV 2018	716	1	321	SAN
3.40.50.10.06.0021.00.000	Debiti verso Aziende Socio-Sanitarie Territoriali della Regione	SAN	Rattura	389	25/7/2000	CONV. 08 53397 STIT. 04 24780 FA 2000-8484	716	0	321	SAN
3.40.50.10.06.0021.00.000	Debiti verso Aziende Socio-Sanitarie Territoriali della Regione	SAN	Rattura	131	30/1/2004	CONV. 08 53396 STIT. 04 6159 SSA CESSIONE TUBI DEFUSSORI	716	0	321	SAN
3.40.50.10.06.0021.00.000	Debiti verso Aziende Socio-Sanitarie Territoriali della Regione	SAN	Rattura	130	30/1/2004	CONV. 08 53397 STIT. 04 6200 SSA ESAMI LABORATORIO GEN 04	716	0	321	SAN
3.40.50.10.06.0021.00.000	Debiti verso Aziende Socio-Sanitarie Territoriali della Regione	SAN	Rattura	129	30/1/2004	CONV. 08 53398 STIT. 04 6201 SSA ESAMI LABORATORIO GEN 04	716	0	321	SAN
3.40.50.10.06.0021.00.000	Debiti verso Aziende Socio-Sanitarie Territoriali della Regione	SAN	Rattura	128	30/1/2004	CONV. 08 53399 STIT. 04 6202 SSA CESSIONE	716	1	321	SAN
3.40.50.10.06.0021.00.000	Debiti verso Aziende Socio-Sanitarie Territoriali della Regione	SAN	Rattura	769	30/4/2004	CONV. 08 53397 STIT. 04 15996 SSA CESSIONE TUBI DEFUSSORI E FILTRI PER TRASFUSIONE APR.04	716	0	321	SAN
3.40.50.10.06.0021.00.000	Debiti verso Aziende Socio-Sanitarie Territoriali della Regione	SAN	Rattura	766	30/4/2004	CONV. 08 53480 STIT. 04 15996 SSA CESSIONE SACCHE DI SANGUE APR.04	716	1	321	SAN
3.40.50.10.06.0021.00.000	Debiti verso Aziende Socio-Sanitarie Territoriali della Regione	SAN	Rattura	768	30/4/2004	CONV. 08 56481 STIT. 04 15997 SSA ESAMI DI LABORATORIO APR.04	716	0	321	SAN
3.40.50.10.06.0021.00.000	Debiti verso Aziende Socio-Sanitarie Territoriali della Regione	SAN	Rattura	767	30/4/2004	CONV. 08 56482 STIT. 04 15998 SSA ESAMI DI LABORATORIO APR.04	716	0	321	SAN



3.40.50.10.06.0021.00.000	Debiti verso Aziende Socio-Sanitarie Territoriali della Regione	SAN	fattura	919	31/5/2009	CONV_08.5735 ISTT_04.15066 SSA CESSIONE SACCHE DI SANGUE MAG_04	716	1	321	SAN
3.40.50.10.06.0021.00.000	Debiti verso Aziende Socio-Sanitarie Territoriali della Regione	SAN	fattura	922	31/5/2009	CONV_08.5736 ISTT_04.15068 SSA CESSIONE TUBI E TUBI DEFLUSSORI PER TRASFUSIONE SANGUE	716	0	321	SAN
3.40.50.10.06.0021.00.000	Debiti verso Aziende Socio-Sanitarie Territoriali della Regione	SAN	fattura	920	31/5/2009	CONV_08.5737 ISTT_04.15070 SSA ESAMI DI LABORATORIO MAG_04	716	0	321	SAN
3.40.50.10.06.0021.00.000	Debiti verso Aziende Socio-Sanitarie Territoriali della Regione	SAN	fattura	2133	17/11/2005	CONV_08.6765 ISTT_05.34178 SSA ESAMI DI LABORATORIO OTT_05	716	0	321	SAN
3.40.50.10.06.0021.00.000	Debiti verso Aziende Socio-Sanitarie Territoriali della Regione	SAN	fattura	2132	17/11/2005	CONV_08.6766 ISTT_05.34180 SSA CESSIONE SACCHE DI SANGUE GIU_05	716	1	321	SAN
3.40.50.10.06.0021.00.000	Debiti verso Aziende Socio-Sanitarie Territoriali della Regione	SAN	fattura	2423	30/12/2005	CONV_08.6949 ISTT_06.4370 SSA CESSIONE SACCHE DI SANGUE DIC_05	716	1	321	SAN
3.40.50.10.06.0021.00.000	Debiti verso Aziende Socio-Sanitarie Territoriali della Regione	SAN	fattura	2431	30/12/2005	CONV_08.6954 ISTT_06.4417 SSA ESAMI DI LABORATORIO DIC_05	716	0	321	SAN
3.40.50.10.06.0021.00.000	Debiti verso Aziende Socio-Sanitarie Territoriali della Regione	SAN	fattura	2428	30/12/2005	CONV_08.6955 ISTT_06.4419 SSA CESSIONE TUBI DEFLUSSORI PER TRASFUSIONE DIC_05	716	0	321	SAN
3.40.50.10.06.0021.00.000	Debiti verso Aziende Socio-Sanitarie Territoriali della Regione	SAN	fattura	585	27/2/2006	CONV_08.7039 ISTT_06.10588 SSA CESSIONE SACCHE DI SANGUE DIC_05	716	1	321	SAN
3.40.50.10.06.0021.00.000	Debiti verso Aziende Socio-Sanitarie Territoriali della Regione	SAN	fattura	586	27/2/2006	CONV_08.7040 ISTT_06.10589 SSA CESSIONE TUBI DEFLUSS. TRASFUSIONE DIC_05	716	0	321	SAN
3.40.50.10.06.0021.00.000	Debiti verso Aziende Socio-Sanitarie Territoriali della Regione	SAN	fattura	587	27/2/2006	CONV_08.7041 ISTT_06.10590 SSA ESAMI DI LABORATORIO DIC_05	716	0	321	SAN
3.40.50.10.06.0021.00.000	Debiti verso Aziende Socio-Sanitarie Territoriali della Regione	SAN	fattura	1872	29/9/2006	CONV_08.7515 ISTT_06.31822 SSA CESSIONE SACCHE DI SANGUE GEN_06	716	2	321	SAN
3.40.50.10.06.0021.00.000	Debiti verso Aziende Socio-Sanitarie Territoriali della Regione	SAN	fattura	1873	29/9/2006	CONV_08.7518 ISTT_06.31992 SSA ESAMI DI LABORATORIO GEN_06	716	0	321	SAN
3.40.50.10.06.0021.00.000	Debiti verso Aziende Socio-Sanitarie Territoriali della Regione	SAN	fattura	1874	29/9/2006	CONV_08.7519 ISTT_06.31984 SSA CESSIONE TUBI DEFLUSSORI TRASFUSIONE GEN_06	716	0	321	SAN
3.40.50.10.06.0021.00.000	Debiti verso Aziende Socio-Sanitarie Territoriali della Regione	SAN	fattura	2051	31/8/2007	CONV_08.8662 ISTT_07.27843 SSA CESSIONE SACCHE DI SANGUE MAG_07	716	0	321	SAN
3.40.50.10.06.0021.00.000	Debiti verso Aziende Socio-Sanitarie Territoriali della Regione	SAN	fattura	2052	31/8/2007	CONV_08.8663 ISTT_07.27845 SSA ESAMI DI LABORATORIO MAG_07	716	0	321	SAN
3.40.50.10.06.0021.00.000	Debiti verso Aziende Socio-Sanitarie Territoriali della Regione	SAN	fattura	921	31/5/2009	CONV_08.18368 DONIVA_08.2801 GIRACCONTO ISTT_09.8882 DOP IN ATTESA DI RED FT. N.9.21.	716	0	321	SAN
3.40.50.10.06.0021.00.000	Debiti verso Aziende Socio-Sanitarie Territoriali della Regione	SAN	fattura	811	31/2/2009	DOCUMENTAZIONE CESSIONE SACCHE DI SANGUE FEB_09	716	3	321	SAN
3.40.50.10.06.0021.00.000	Debiti verso Aziende Socio-Sanitarie Territoriali della Regione	SAN	fattura	813	31/2/2009	ISTT_09.8803 DOP CESSIONE TUBI DEFLUSSORI PER TRASFUSIONE MAR_09	716	0	321	SAN
3.40.50.10.06.0021.00.000	Debiti verso Aziende Socio-Sanitarie Territoriali della Regione	SAN	fattura	812	31/2/2009	ISTT_09.8805 DOP ESAMI DI LABORATORIO MAR_09	716	0	321	SAN
3.40.50.10.06.0021.00.000	Debiti verso Aziende Socio-Sanitarie Territoriali della Regione	SAN	fattura	531	27/2/2009	ISTT_09.10776 DOP CESSIONE TUBI DEFLUSSORI PER TRASFUSIONI FEB_09	716	0	321	SAN
3.40.50.10.06.0021.00.000	Debiti verso Aziende Socio-Sanitarie Territoriali della Regione	SAN	fattura	529	27/2/2009	ISTT_09.10781 DOP IN ATTESA DI SANGUE FEB_09	716	4	321	SAN
3.40.50.10.06.0021.00.000	Debiti verso Aziende Socio-Sanitarie Territoriali della Regione	SAN	fattura	530	27/2/2009	ISTT_09.10782 DOP ESAMI DI LABORATORIO FEB_09	716	0	321	SAN
3.40.50.10.06.0021.00.000	Debiti verso Aziende Socio-Sanitarie Territoriali della Regione	SAN	fattura	1012	20/4/2009	ISTT_09.10783 DOP ESAMI DI LABORATORIO GEN_09	716	0	321	SAN
3.40.50.10.06.0021.00.000	Debiti verso Aziende Socio-Sanitarie Territoriali della Regione	SAN	fattura	1013	20/4/2009	ISTT_09.10784 DOP CESSIONE TUBI DEFLUSSORI GEN_09	716	0	321	SAN
3.40.50.10.06.0021.00.000	Debiti verso Aziende Socio-Sanitarie Territoriali della Regione	SAN	fattura	1011	20/4/2009	DOCUMENTAZIONE CESSIONE SACCHE DI SANGUE GEN_09	716	3	321	SAN
3.40.50.10.06.0021.00.000	Debiti verso Aziende Socio-Sanitarie Territoriali della Regione	SAN	fattura	1146	30/4/2009	ISTT_09.13915 DOP CESSIONE TUBI PER TRASFUSIONE APR_09	716	0	321	SAN
3.40.50.10.06.0021.00.000	Debiti verso Aziende Socio-Sanitarie Territoriali della Regione	SAN	fattura	1144	30/4/2009	ISTT_09.13917 DOP IN ATTESA DI SANGUE APR_09	716	1	321	SAN
3.40.50.10.06.0021.00.000	Debiti verso Aziende Socio-Sanitarie Territoriali della Regione	SAN	fattura	1145	30/4/2009	ISTT_09.13918 DOP ESAMI DI LABORATORIO APR_09	716	0	321	SAN
3.40.50.10.06.0021.00.000	Debiti verso Aziende Socio-Sanitarie Territoriali della Regione	SAN	fattura	1471	15/6/2009	ISTT_09.17133 DOP ESAMI DI LABORATORIO LUG_08	716	0	321	SAN
3.40.50.10.06.0021.00.000	Debiti verso Aziende Socio-Sanitarie Territoriali della Regione	SAN	fattura	1472	15/6/2009	ISTT_09.17134 DOP ESAMI DI LABORATORIO LUG_08	716	0	321	SAN
3.40.50.10.06.0021.00.000	Debiti verso Aziende Socio-Sanitarie Territoriali della Regione	SAN	fattura	1470	15/6/2009	ISTT_09.17135 DOP IN ATTESA DI DOCUMENTAZIONE CESSIONE SACCHE DI SANGUE LUG_08	716	0	321	SAN
3.40.50.10.06.0021.00.000	Debiti verso Aziende Socio-Sanitarie Territoriali della Regione	SAN	fattura	1486	16/6/2009	DOCUMENTAZIONE CESSIONI SACCHE DI SANGUE MAG_09	716	2	321	SAN
3.40.50.10.06.0021.00.000	Debiti verso Aziende Socio-Sanitarie Territoriali della Regione	SAN	fattura	1487	16/6/2009	ISTT_09.17613 DOP ESAMI DI LABORATORIO MAG_09	716	0	321	SAN
3.40.50.10.06.0021.00.000	Debiti verso Aziende Socio-Sanitarie Territoriali della Regione	SAN	fattura	1488	16/6/2009	ISTT_09.17616 DOP CESSIONE TUBI DEFLUSSORI PER TRASFUSIONE MAG_09	716	0	321	SAN
3.40.50.10.06.0021.00.000	Debiti verso Aziende Socio-Sanitarie Territoriali della Regione	SAN	fattura	1646	30/6/2009	ISTT_09.19212 DOP CESSIONE TUBI DEFLUSSORI PER TRASFUSIONE GIU_09	716	0	321	SAN
3.40.50.10.06.0021.00.000	Debiti verso Aziende Socio-Sanitarie Territoriali della Regione	SAN	fattura	1647	30/6/2009	ISTT_09.19315 DOP ESAMI DI LABORATORIO GIU_09	716	0	321	SAN
3.40.50.10.06.0021.00.000	Debiti verso Aziende Socio-Sanitarie Territoriali della Regione	SAN	fattura	1646	30/6/2009	ISTT_09.19216 DOP IN ATTESA DI DOCUMENTAZIONE CESSIONE SACCHE DI SANGUE GIU_09	716	1	321	SAN



3.40.50.10.06.0021.00.000	Debiti verso Aziende Socio-Simboliche Territoriali della Regione	SAN	Rattura	1928		31/7/2009	BITT_09.24198 DOP CESSIONE TUBI DEFUSSORII PER TRASUSIONE LUG 09	716	0	321	SAN
3.40.50.10.06.0021.00.000	Debiti verso Aziende Socio-Simboliche Territoriali della Regione	SAN	Rattura	1927		31/7/2009	BITT_09.24199 DOP ESAMI DI LABORATORIO LUG 09	716	0	321	SAN
3.40.50.10.06.0021.00.000	Debiti verso Aziende Socio-Simboliche Territoriali della Regione	SAN	Rattura	1926		31/7/2009	BITT_09.24200 DOP INATTESA DI DOCUMENTAZIONE CESSIONE SACCHE DI SANGUE LUG 09	716	2	321	SAN
3.40.50.10.06.0021.00.000	Debiti verso Aziende Socio-Simboliche Territoriali della Regione	SAN	Rattura	2085		31/8/2009	BITT_09.24201 DOP INATTESA DI DOCUMENTAZIONE ESAMI DI LABORATORIO AGO 09	716	1	321	SAN
3.40.50.10.06.0021.00.000	Debiti verso Aziende Socio-Simboliche Territoriali della Regione	SAN	Rattura	2086		31/8/2009	BITT_09.27404 DOP ESAMI DI LABORATORIO AGO 09	716	0	321	SAN
3.40.50.10.06.0021.00.000	Debiti verso Aziende Socio-Simboliche Territoriali della Regione	SAN	Rattura	2413		30/9/2009	BITT_09.31760 DOP CESSIONE TUBI DEFUSSORII PER TRASUSIONE SET 09	716	0	321	SAN
3.40.50.10.06.0021.00.000	Debiti verso Aziende Socio-Simboliche Territoriali della Regione	SAN	Rattura	2412		30/9/2009	BITT_09.31761 DOP ESAMI DI LABORATORIO SET 09	716	0	321	SAN
3.40.50.10.06.0021.00.000	Debiti verso Aziende Socio-Simboliche Territoriali della Regione	SAN	Rattura	2441		30/9/2009	BITT_09.31762 DOP CESSIONE SACCHE DI SANGUE SET 09	716	2	321	SAN
3.40.50.10.06.0021.00.000	Debiti verso Aziende Socio-Simboliche Territoriali della Regione	SAN	Rattura	2719		30/10/2009	BITT_09.34130 DOP ESAMI DI LABORATORIO OTT 09	716	0	321	SAN
3.40.50.10.06.0021.00.000	Debiti verso Aziende Socio-Simboliche Territoriali della Regione	SAN	Rattura	2718		30/10/2009	BITT_09.34131 DOP CESSIONE SACCHE DI SANGUE OTT 09	716	1	321	SAN
3.40.50.10.06.0021.00.000	Debiti verso Aziende Socio-Simboliche Territoriali della Regione	SAN	Rattura	2888		30/11/2009	BITT_09.39311 DOP INATTESA DI DOCUMENTAZIONE CESSIONE SACCHE DI SANGUE NOV 09	716	1	321	SAN
3.40.50.10.06.0021.00.000	Debiti verso Aziende Socio-Simboliche Territoriali della Regione	SAN	Rattura	2889		30/11/2009	BITT_09.39312 DOP ESAMI DI LABORATORIO NOV 09	716	0	321	SAN
3.40.50.10.06.0021.00.000	Debiti verso Aziende Socio-Simboliche Territoriali della Regione	SAN	Rattura	3111		19/12/2009	BITT_09.39315 DOP INATTESA DI DOCUMENTAZIONE CESSIONE SACCHE DI SANGUE NOV 09	716	1	321	SAN
3.40.50.10.06.0021.00.000	Debiti verso Aziende Socio-Simboliche Territoriali della Regione	SAN	Rattura	3114		10/12/2009	BITT_09.39316 DOP ESAMI DI LABORATORIO NOV 09	716	0	321	SAN
3.40.50.10.06.0021.00.000	Debiti verso Aziende Socio-Simboliche Territoriali della Regione	SAN	Rattura	2990		30/11/2009	BITT_09.39321 DOP CESSIONE TUBI DEFUSSORII PER TRASUSIONE NOV 09	716	0	321	SAN
3.40.50.10.06.0021.00.000	Debiti verso Aziende Socio-Simboliche Territoriali della Regione	SAN	Rattura	2975		30/11/2009	BITT_09.39322 DOP INATTESA DI DOCUMENTAZIONE ESAMI DI CONTRIBUIVA PRELABORATO	716	2	321	SAN
3.40.50.10.06.0021.00.000	Debiti verso Aziende Socio-Simboliche Territoriali della Regione	SAN	Rattura	233		29/12/2009	BITT_10.14186 DOP CESSIONE SACCHE DI SANGUE GEN 10 da rinchiudere nota credito non pagata	716	3	321	SAN
3.40.50.10.06.0021.00.000	Debiti verso Aziende Socio-Simboliche Territoriali della Regione	SAN	Rattura	234		29/12/2009	BITT_10.14187 DOP ESAMI DI LABORATORIO GEN 10	716	0	321	SAN
3.40.50.10.06.0021.00.000	Debiti verso Aziende Socio-Simboliche Territoriali della Regione	SAN	Rattura	466		24/2/2010	BITT_10.20709 DOP CESSIONE TUBI DEFUSSORII PER TRASUSIONE GEN 10 INGIUSTA COMPETENZA	716	0	321	SAN
3.40.50.10.06.0021.00.000	Debiti verso Aziende Socio-Simboliche Territoriali della Regione	SAN	Rattura	3251		31/12/2009	BITT_10.27909 SACCHE DI SANGUE 8109/18ANCA DOCUMENTAZIONE	716	1	321	SAN
3.40.50.10.06.0021.00.000	Debiti verso Aziende Socio-Simboliche Territoriali della Regione	SAN	Rattura	3252		31/12/2009	BITT_10.7837 DOP 2009020402ESAMI DI LABORATORIO DIC 09NOTA CREDITO NON DI COMPETENZA	716	0	321	SAN
3.40.50.10.06.0021.00.000	Debiti verso Aziende Socio-Simboliche Territoriali della Regione	SAN	Rattura	543		26/2/2010	BITT_10.8818 DOP CESSIONE FELTRE DEFUSSORII FEB 10NOTA CREDITO NON DI COMPETENZA	716	0	321	SAN
3.40.50.10.06.0021.00.000	Debiti verso Aziende Socio-Simboliche Territoriali della Regione	SAN	Rattura	542		26/2/2010	BITT_10.8819 DOP ESAMI DI LABORATORIO FEB 10NOTA DI CREDITO NON DI NOSTRA COMPETENZA	716	0	321	SAN
3.40.50.10.06.0021.00.000	Debiti verso Aziende Socio-Simboliche Territoriali della Regione	SAN	Rattura	541		26/2/2010	BITT_10.8820 DOP CESSIONE SACCHE DI SANGUE FEB 10 P. 016. COMPETENZA NOTA DI CREDITO	716	3	321	SAN
3.40.50.10.06.0021.00.000	Debiti verso Aziende Socio-Simboliche Territoriali della Regione	SAN	Rattura	858		31/2/2010	BITT_10.13383 DOP CESSIONE SACCHE DI SANGUE MAR 10 NOTA DI CREDITO NON F. DI COMPETENZA	716	3	321	SAN
3.40.50.10.06.0021.00.000	Debiti verso Aziende Socio-Simboliche Territoriali della Regione	SAN	Rattura	859		31/2/2010	BITT_10.13384 DOP ESAMI DI LABORATORIO MAR 10NOTA CREDITO NON DI NOSTRA COMPETENZA	716	0	321	SAN
3.40.50.10.06.0021.00.000	Debiti verso Aziende Socio-Simboliche Territoriali della Regione	SAN	Rattura	860		31/2/2010	BITT_10.13385 DOP ESAMI DI LABORATORIO MAR 10NOTA CREDITO NON DI NOSTRA COMPETENZA	716	0	321	SAN
3.40.50.10.06.0021.00.000	Debiti verso Aziende Socio-Simboliche Territoriali della Regione	SAN	Rattura	1189		6/5/2010	BITT_10.16743 DOP ESAMI DI LABORATORIO DIC 09	716	0	321	SAN
3.40.50.10.06.0021.00.000	Debiti verso Aziende Socio-Simboliche Territoriali della Regione	SAN	Rattura	1190		6/5/2010	BITT_10.16744 DOP CESSIONE TUBI DEFUSSORII DIC 09	716	0	321	SAN
3.40.50.10.06.0021.00.000	Debiti verso Aziende Socio-Simboliche Territoriali della Regione	SAN	Rattura	1151		30/4/2010	BITT_10.16746 DOP ESAMI DI LABORATORIO MAR 10NOTA CREDITO NON DI PERTINENZA	716	0	321	SAN
3.40.50.10.06.0021.00.000	Debiti verso Aziende Socio-Simboliche Territoriali della Regione	SAN	Rattura	1150		30/4/2010	BITT_10.16747 DOP CESSIONE SACCHE DI SANGUE APR 10NOTA CREDITO NON DI PERTINENZA	716	1	321	SAN
3.40.50.10.06.0021.00.000	Debiti verso Aziende Socio-Simboliche Territoriali della Regione	SAN	Rattura	1152		30/4/2010	BITT_10.16748 DOP CESSIONE TUBI DEFUSSORII APR 10NOTA CREDITO NON DI PERTINENZA	716	0	321	SAN
3.40.50.10.06.0021.00.000	Debiti verso Aziende Socio-Simboliche Territoriali della Regione	SAN	Rattura	1188		6/5/2010	BITT_10.16819 DOP CESSIONE SACCHE DI SANGUE DIC 09	716	1	321	SAN
3.40.50.10.06.0021.00.000	Debiti verso Aziende Socio-Simboliche Territoriali della Regione	SAN	Rattura	1424		31/5/2010	BITT_10.20708 DOP CESSIONE SACCHE DI SANGUE MAG 10 NOTA DI CREDITO NON DI COMPETENZA	716	2	321	SAN
3.40.50.10.06.0021.00.000	Debiti verso Aziende Socio-Simboliche Territoriali della Regione	SAN	Rattura	1425		31/5/2010	BITT_10.20709 DOP ESAMI DI LABORATORIO MAG 10NOTA DI CREDITO NON DI COMPETENZA	716	0	321	SAN
3.40.50.10.06.0021.00.000	Debiti verso Aziende Socio-Simboliche Territoriali della Regione	SAN	Rattura	1426		31/5/2010	BITT_10.20771 DOP CESSIONE DEFUSSORII PER TRASUSIONE MAG 10NOTA DI CREDITO NON DI COMPETENZA	716	0	321	SAN
3.40.50.10.06.0021.00.000	Debiti verso Aziende Socio-Simboliche Territoriali della Regione	SAN	Rattura	1699		30/6/2010	BITT_10.24984 DOP CESSIONE TUBI DEFUSSORII GIU 10NOTA DI CREDITO NON DI COMPETENZA	716	0	321	SAN
3.40.50.10.06.0021.00.000	Debiti verso Aziende Socio-Simboliche Territoriali della Regione	SAN	Rattura	1698		30/6/2010	BITT_10.24986 DOP ESAMI DI LABORATORIO GIU 10NOTA DI CREDITO NON DI COMPETENZA	716	0	321	SAN



3.40.50.10.06.0021.00.000	Debiti verso Aziende Socio-Sanitarie Territoriali della Regione	SAN	Rattura	1851			30/6/2011	OTT_11.12983 SSA CESSIONE SACCHE DI SANGUE GIU 11	716	2	321	SAN
3.40.50.10.06.0021.00.000	Debiti verso Aziende Socio-Sanitarie Territoriali della Regione	SAN	Rattura	2204			29/7/2011	OTT_11.25268 SSA CESSIONE DEFUSSORI PER TRASFUSIONE LUG 11	716	0	321	SAN
3.40.50.10.06.0021.00.000	Debiti verso Aziende Socio-Sanitarie Territoriali della Regione	SAN	Rattura	2203			29/7/2011	OTT_11.25366 SSA ESAMI DI LABORATORIO LUG 11	716	0	321	SAN
3.40.50.10.06.0021.00.000	Debiti verso Aziende Socio-Sanitarie Territoriali della Regione	SAN	Rattura	2202			29/7/2011	OTT_11.25367 SSA CESSIONE SACCHE DI SANGUE LUG 11	716	2	321	SAN
3.40.50.10.06.0021.00.000	Debiti verso Aziende Socio-Sanitarie Territoriali della Regione	SAN	Rattura	2401			31/8/2011	OTT_11.27306 SSA ESAMI DI LABORATORIO AGO 11	716	0	321	SAN
3.40.50.10.06.0021.00.000	Debiti verso Aziende Socio-Sanitarie Territoriali della Regione	SAN	Rattura	2402			31/8/2011	OTT_11.27307 SSA CESSIONE TUBI DEFUSSORI PER TRASFUSIONE AGO 11	716	0	321	SAN
3.40.50.10.06.0021.00.000	Debiti verso Aziende Socio-Sanitarie Territoriali della Regione	SAN	Rattura	2400			31/8/2011	OTT_11.27308 SSA CESSIONE SACCHE DI SANGUE AGO 11	716	3	321	SAN
3.40.50.10.06.0021.00.000	Debiti verso Aziende Socio-Sanitarie Territoriali della Regione	SAN	Rattura	2714			30/9/2011	OTT_11.30638 SSA CESSIONE SACCHE DI SANGUE SET 11	716	3	321	SAN
3.40.50.10.06.0021.00.000	Debiti verso Aziende Socio-Sanitarie Territoriali della Regione	SAN	Rattura	2716			30/9/2011	OTT_11.30639 SSA CESSIONE DEFUSSORI PER TRASFUSIONE SET 11	716	0	321	SAN
3.40.50.10.06.0021.00.000	Debiti verso Aziende Socio-Sanitarie Territoriali della Regione	SAN	Rattura	2715			30/9/2011	OTT_11.30640 SSA ESAMI DI LABORATORIO SET 11	716	0	321	SAN
3.40.50.10.06.0021.00.000	Debiti verso Aziende Socio-Sanitarie Territoriali della Regione	SAN	Rattura	3054			31/10/2011	OTT_11.32887 SSA CESSIONE DEFUSSORI PER TRASFUSIONE OTT 11	716	0	321	SAN
3.40.50.10.06.0021.00.000	Debiti verso Aziende Socio-Sanitarie Territoriali della Regione	SAN	Rattura	3052			31/10/2011	OTT_11.32889 SSA CESSIONE SACCHE DI SANGUE OTT 11	716	3	321	SAN
3.40.50.10.06.0021.00.000	Debiti verso Aziende Socio-Sanitarie Territoriali della Regione	SAN	Rattura	3053			31/10/2011	OTT_11.32891 SSA ESAMI DI LABORATORIO OTT 11	716	0	321	SAN
3.40.50.10.06.0021.00.000	Debiti verso Aziende Socio-Sanitarie Territoriali della Regione	SAN	Rattura	3348			30/11/2011	OTT_11.37253 SSA CESSIONE FILTRINI TUBI DEFUSSORI NOV 11	716	0	321	SAN
3.40.50.10.06.0021.00.000	Debiti verso Aziende Socio-Sanitarie Territoriali della Regione	SAN	Rattura	3346			30/11/2011	OTT_11.37254 SSA CESSIONE SACCHE DI SANGUE NOV 11	716	4	321	SAN
3.40.50.10.06.0021.00.000	Debiti verso Aziende Socio-Sanitarie Territoriali della Regione	SAN	Rattura	3347			30/11/2011	OTT_11.37255 SSA ESAMI DI LABORATORIO NOV 11	716	0	321	SAN
3.40.50.10.06.0021.00.000	Debiti verso Aziende Socio-Sanitarie Territoriali della Regione	SAN	Rattura	3651			30/12/2011	OTT_12.1056 SSA CESSIONE TUBI DEFUSSORI PER TRASFUSIONE DIC 11	716	0	321	SAN
3.40.50.10.06.0021.00.000	Debiti verso Aziende Socio-Sanitarie Territoriali della Regione	SAN	Rattura	3649			30/12/2011	OTT_12.1057 SSA CESSIONE SACCHE DI SANGUE DIC 11	716	1	321	SAN
3.40.50.10.06.0021.00.000	Debiti verso Aziende Socio-Sanitarie Territoriali della Regione	SAN	Rattura	3650			30/12/2011	OTT_12.1058 SSA ESAMI DI LABORATORIO DIC 11	716	0	321	SAN
3.40.50.10.06.0021.00.000	Debiti verso Aziende Socio-Sanitarie Territoriali della Regione	SAN	Rattura	278			31/1/2012	OTT_12.5122 SSA CESSIONE DEFUSSORI GEN 12	716	0	321	SAN
3.40.50.10.06.0021.00.000	Debiti verso Aziende Socio-Sanitarie Territoriali della Regione	SAN	Rattura	277			31/1/2012	OTT_12.5123 SSA ESAMI DI LABORATORIO GEN 12	716	0	321	SAN
3.40.50.10.06.0021.00.000	Debiti verso Aziende Socio-Sanitarie Territoriali della Regione	SAN	Rattura	276_12			31/1/2012	OTT_12.5124 SSA CESSIONE SACCHE DI SANGUE GEN 12	716	2	321	SAN
3.40.50.10.06.0021.00.000	Debiti verso Aziende Socio-Sanitarie Territoriali della Regione	SAN	Rattura	620			29/2/2012	OTT_12.8474 SSA CESSIONE DEFUSSORI PER TRASFUSIONE FEB 12	716	0	321	SAN
3.40.50.10.06.0021.00.000	Debiti verso Aziende Socio-Sanitarie Territoriali della Regione	SAN	Rattura	619_12			29/2/2012	OTT_12.8476 SSA ESAMI DI LABORATORIO FEB 12	716	0	321	SAN
3.40.50.10.06.0021.00.000	Debiti verso Aziende Socio-Sanitarie Territoriali della Regione	SAN	Rattura	618_12			29/2/2012	OTT_12.8478 SSA CESSIONE SACCHE DI SANGUE FEB 12	716	1	321	SAN
3.40.50.10.06.0021.00.000	Debiti verso Aziende Socio-Sanitarie Territoriali della Regione	SAN	Rattura	1058			30/3/2012	OTT_12.11713 SSA ESAMI DI LABORATORIO MAR 12	716	0	321	SAN
3.40.50.10.06.0021.00.000	Debiti verso Aziende Socio-Sanitarie Territoriali della Regione	SAN	Rattura	1057			30/3/2012	OTT_12.11714 SSA CESSIONE SACCHE DI SANGUE MAR 12	716	1	321	SAN
3.40.50.10.06.0021.00.000	Debiti verso Aziende Socio-Sanitarie Territoriali della Regione	SAN	Rattura	1059			30/3/2012	OTT_12.11715 SSA CESSIONE DEFUSSORI PER TRASFUSIONE MAR 12	716	0	321	SAN
3.40.50.10.06.0021.00.000	Debiti verso Aziende Socio-Sanitarie Territoriali della Regione	SAN	Rattura	1363			30/4/2012	OTT_12.15220 SSA CESSIONE SACCHE DI SANGUE APR 12	716	1	321	SAN
3.40.50.10.06.0021.00.000	Debiti verso Aziende Socio-Sanitarie Territoriali della Regione	SAN	Rattura	1364			30/4/2012	OTT_12.15221 SSA ESAMI DI LABORATORIO APR 12	716	0	321	SAN
3.40.50.10.06.0021.00.000	Debiti verso Aziende Socio-Sanitarie Territoriali della Regione	SAN	Rattura	1365			30/4/2012	OTT_12.15222 SSA CESSIONE DEFUSSORI PER TRASFUSIONE APR 12	716	0	321	SAN
3.40.50.10.06.0021.00.000	Debiti verso Aziende Socio-Sanitarie Territoriali della Regione	SAN	Rattura	1774			31/5/2012	OTT_12.17964 SSA CESSIONE DEFUSSORI PER TRASFUSIONE MAG 12	716	0	321	SAN
3.40.50.10.06.0021.00.000	Debiti verso Aziende Socio-Sanitarie Territoriali della Regione	SAN	Rattura	1773			31/5/2012	OTT_12.17965 SSA ESAMI DI LABORATORIO MAG 12	716	0	321	SAN
3.40.50.10.06.0021.00.000	Debiti verso Aziende Socio-Sanitarie Territoriali della Regione	SAN	Rattura	1772			31/5/2012	OTT_12.17966 SSA CESSIONE SACCHE DI SANGUE MAG 11	716	1	321	SAN
3.40.50.10.06.0021.00.000	Debiti verso Aziende Socio-Sanitarie Territoriali della Regione	SAN	Rattura	2107			29/6/2012	OTT_12.21467 SSA CESSIONE SACCHE DI SANGUE GIU 12	716	1	321	SAN
3.40.50.10.06.0021.00.000	Debiti verso Aziende Socio-Sanitarie Territoriali della Regione	SAN	Rattura	2108			29/6/2012	OTT_12.21468 SSA ESAMI DI LABORATORIO GIU 12	716	0	321	SAN
3.40.50.10.06.0021.00.000	Debiti verso Aziende Socio-Sanitarie Territoriali della Regione	SAN	Rattura	2109			29/6/2012	OTT_12.21469 SSA CESSIONE DEFUSSORI PER TRASFUSIONE GIU 12	716	0	321	SAN
3.40.50.10.06.0021.00.000	Debiti verso Aziende Socio-Sanitarie Territoriali della Regione	SAN	Rattura	2493			31/7/2012	OTT_12.24847 SSA CESSIONE SACCHE DI SANGUE LUG 12	716	1	321	SAN



3.40.50.10.06.0021.00.000	Debiti verso Aziende Socio-Sanitarie Territoriali della Regione	SAN	Rattura	2494		31/7/2012	OTT_12_24848 SSA ESAMI DI LABORATORIO LUG 12	716	0	321	SAN
3.40.50.10.06.0021.00.000	Debiti verso Aziende Socio-Sanitarie Territoriali della Regione	SAN	Rattura	2705		31/8/2012	OTT_12_27110 SSA CESSIONE SACCHE DI SANGUE AGO 12	716	2	321	SAN
3.40.50.10.06.0021.00.000	Debiti verso Aziende Socio-Sanitarie Territoriali della Regione	SAN	Rattura	2706		31/8/2012	OTT_12_27111 SSA ESAMI DI LABORATORIO AGO 12	716	0	321	SAN
3.40.50.10.06.0021.00.000	Debiti verso Aziende Socio-Sanitarie Territoriali della Regione	SAN	Rattura	2707		31/8/2012	OTT_12_27113 SSA CESSIONE DEFUSSORI PER TRASFUSIONE AGO 12	716	0	321	SAN
3.40.50.10.06.0021.00.000	Debiti verso Aziende Socio-Sanitarie Territoriali della Regione	SAN	Rattura	2882		28/9/2012	OTT_12_31081 SSA CESSIONE FILTRIE DEFUSSORI SET 12	716	0	321	SAN
3.40.50.10.06.0021.00.000	Debiti verso Aziende Socio-Sanitarie Territoriali della Regione	SAN	Rattura	2880		28/9/2012	OTT_12_31082 SSA CESSIONE SACCHE DI SANGUE SET 12	716	1	321	SAN
3.40.50.10.06.0021.00.000	Debiti verso Aziende Socio-Sanitarie Territoriali della Regione	SAN	Rattura	2881		28/9/2012	OTT_12_31083 SSA ESAMI DI LABORATORIO SET 12	716	0	321	SAN
3.40.50.10.06.0021.00.000	Debiti verso Aziende Socio-Sanitarie Territoriali della Regione	SAN	Rattura	3283		31/10/2012	OTT_12_34528 SSA CESSIONE DEFUSSORI PER TRASFUSIONE OTT 12	716	0	321	SAN
3.40.50.10.06.0021.00.000	Debiti verso Aziende Socio-Sanitarie Territoriali della Regione	SAN	Rattura	3282		31/10/2012	OTT_12_34529 SSA ESAMI DI LABORATORIO OTT 12	716	0	321	SAN
3.40.50.10.06.0021.00.000	Debiti verso Aziende Socio-Sanitarie Territoriali della Regione	SAN	Rattura	3281		31/10/2012	OTT_12_34530 SSA CESSIONE SACCHE DI SANGUE OTT 12	716	2	321	SAN
3.40.50.10.06.0021.00.000	Debiti verso Aziende Socio-Sanitarie Territoriali della Regione	SAN	Rattura	3935		31/12/2012	OTT_13_30173 SSA CESSIONE SACCHE DI SANGUE DIC 12	716	1	321	SAN
3.40.50.10.06.0021.00.000	Debiti verso Aziende Socio-Sanitarie Territoriali della Regione	SAN	Rattura	3936		31/12/2012	OTT_13_3049 SSA ESAMI DI LABORATORIO DIC 12	716	0	321	SAN
3.40.50.10.06.0021.00.000	Debiti verso Aziende Socio-Sanitarie Territoriali della Regione	SAN	Rattura	3937		31/12/2012	OTT_13_3051 SSA CESSIONE DEFUSSORI DIC 12	716	0	321	SAN
3.40.50.10.06.0021.00.000	Debiti verso Aziende Socio-Sanitarie Territoriali della Regione	SAN	Rattura	3571		7/12/2012	OTT_13_3094 SSA CESSIONE SACCHE DI SANGUE NOV 12	716	1	321	SAN
3.40.50.10.06.0021.00.000	Debiti verso Aziende Socio-Sanitarie Territoriali della Regione	SAN	Rattura	3572		7/12/2012	OTT_13_3055 SSA ESAMI DI LABORATORIO NOV 12	716	0	321	SAN
3.40.50.10.06.0021.00.000	Debiti verso Aziende Socio-Sanitarie Territoriali della Regione	SAN	Rattura	3573		7/12/2012	OTT_13_3077 SSA CESSIONE DEFUSSORI PER TRASFUSIONE NOV 12	716	0	321	SAN
3.40.50.10.06.0021.00.000	Debiti verso Aziende Socio-Sanitarie Territoriali della Regione	SAN	Rattura	271		31/12/2013	OTT_13_4676 SSA CESSIONE SACCHE DI SANGUE GEN 13	716	1	321	SAN
3.40.50.10.06.0021.00.000	Debiti verso Aziende Socio-Sanitarie Territoriali della Regione	SAN	Rattura	272		31/12/2013	OTT_13_4679 SSA ESAMI DI LABORATORIO GEN 13	716	0	321	SAN
3.40.50.10.06.0021.00.000	Debiti verso Aziende Socio-Sanitarie Territoriali della Regione	SAN	Rattura	273		31/12/2013	OTT_13_4680 SSA CESSIONE DEFUSSORI GEN 13	716	0	321	SAN
3.40.50.10.06.0021.00.000	Debiti verso Aziende Socio-Sanitarie Territoriali della Regione	SAN	Rattura	519		28/2/2013	OTT_13_7203 SSA CESSIONE DEFUSSORI PER TRASFUSIONE FEB 13	716	0	321	SAN
3.40.50.10.06.0021.00.000	Debiti verso Aziende Socio-Sanitarie Territoriali della Regione	SAN	Rattura	517		28/2/2013	OTT_13_7205 SSA CESSIONE SACCHE DI SANGUE FEB 13	716	1	321	SAN
3.40.50.10.06.0021.00.000	Debiti verso Aziende Socio-Sanitarie Territoriali della Regione	SAN	Rattura	518		28/2/2013	OTT_13_7206 SSA ESAMI DI LABORATORIO FEB 13	716	0	321	SAN
3.40.50.10.06.0021.00.000	Debiti verso Aziende Socio-Sanitarie Territoriali della Regione	SAN	Rattura	817		29/3/2013	OTT_13_11882 SSA ESAMI DI LABORATORIO MAR 13	716	0	321	SAN
3.40.50.10.06.0021.00.000	Debiti verso Aziende Socio-Sanitarie Territoriali della Regione	SAN	Rattura	815		29/3/2013	OTT_13_11883 SSA CESSIONE SACCHE DI SANGUE MAR 13	716	2	321	SAN
3.40.50.10.06.0021.00.000	Debiti verso Aziende Socio-Sanitarie Territoriali della Regione	SAN	Rattura	824		29/3/2013	OTT_13_11884 SSA CESSIONE DEFUSSORI PER TRASFUSIONE MAR 13	716	0	321	SAN
3.40.50.10.06.0021.00.000	Debiti verso Aziende Socio-Sanitarie Territoriali della Regione	SAN	Rattura	1113		30/4/2013	OTT_13_15129 SSA CESSIONE SACCHE DI SANGUE APR 13	716	1	321	SAN
3.40.50.10.06.0021.00.000	Debiti verso Aziende Socio-Sanitarie Territoriali della Regione	SAN	Rattura	1115		30/4/2013	OTT_13_15129 SSA CESSIONE DEFUSSORI PER TRASFUSIONE APR 13	716	0	321	SAN
3.40.50.10.06.0021.00.000	Debiti verso Aziende Socio-Sanitarie Territoriali della Regione	SAN	Rattura	1114		30/4/2013	OTT_13_15130 SSA ESAMI DI LABORATORIO APR 13	716	0	321	SAN
3.40.50.10.06.0021.00.000	Debiti verso Aziende Socio-Sanitarie Territoriali della Regione	SAN	Rattura	1386		31/5/2013	OTT_13_1849 SSA CESSIONE SACCHE SANGUE MAGGIO 2013	716	1	321	SAN
3.40.50.10.06.0021.00.000	Debiti verso Aziende Socio-Sanitarie Territoriali della Regione	SAN	Rattura	1388		31/5/2013	OTT_13_18410 SSA CESSIONE DEFUSSORI MAGGIO 2013	716	0	321	SAN
3.40.50.10.06.0021.00.000	Debiti verso Aziende Socio-Sanitarie Territoriali della Regione	SAN	Rattura	1387		31/5/2013	OTT_13_18411 SSA ESAMI DI LABORATORIO MAGGIO 2013	716	0	321	SAN
3.40.50.10.06.0021.00.000	Debiti verso Aziende Socio-Sanitarie Territoriali della Regione	SAN	Rattura	1747		28/6/2013	OTT_13_21503 SSA CESSIONE SACCHE DI SANGUE GIU 13	716	1	321	SAN
3.40.50.10.06.0021.00.000	Debiti verso Aziende Socio-Sanitarie Territoriali della Regione	SAN	Rattura	1748		28/6/2013	OTT_13_21504 SSA ESAMI DI LABORATORIO GIU 13	716	0	321	SAN
3.40.50.10.06.0021.00.000	Debiti verso Aziende Socio-Sanitarie Territoriali della Regione	SAN	Rattura	1749		28/6/2013	OTT_13_21505 SSA CESSIONE DEFUSSORI GIU 13	716	0	321	SAN
3.40.50.10.06.0021.00.000	Debiti verso Aziende Socio-Sanitarie Territoriali della Regione	SAN	Rattura	1976		31/7/2013	OTT_13_23819 SSA CESSIONE DEFUSSORI PER TRASFUSIONE LUG 13	716	0	321	SAN
3.40.50.10.06.0021.00.000	Debiti verso Aziende Socio-Sanitarie Territoriali della Regione	SAN	Rattura	1975		31/7/2013	OTT_13_23820 SSA ESAMI DI LABORATORIO LUG 13	716	0	321	SAN
3.40.50.10.06.0021.00.000	Debiti verso Aziende Socio-Sanitarie Territoriali della Regione	SAN	Rattura	1974		31/7/2013	OTT_13_23821 SSA CESSIONE SACCHE DI SANGUE LUG 13	716	2	321	SAN
3.40.50.10.06.0021.00.000	Debiti verso Aziende Socio-Sanitarie Territoriali della Regione	SAN	Rattura	2239		30/8/2013	OTT_13_27794 SSA CESSIONE SACCHE DI SANGUE AGO 13	716	1	321	SAN



3.40.50.10.06.0021.00.000	Debiti verso Aziende Socio-Sanitarie Territoriali della Regione SAN	fattura	2674		29/09/2014	OTT_14_31543 SSA CESSIONE D'ELUSSORI PER TRASFUSIONE SET 14	716	0	321	SAN
3.40.50.10.06.0021.00.000	Debiti verso Aziende Socio-Sanitarie Territoriali della Regione SAN	fattura	2673		30/09/2014	OTT_14_31544 SSA ESAMI DI LABORATORIO SET	716	0	321	SAN
3.40.50.10.06.0021.00.000	Debiti verso Aziende Socio-Sanitarie Territoriali della Regione SAN	fattura	2672		30/09/2014	OTT_14_31545 SSA CESSIONE SACCHE DI SANGUE SET 14	716	1	321	SAN
3.40.50.10.06.0021.00.000	Debiti verso Aziende Socio-Sanitarie Territoriali della Regione SAN	fattura	3075		31/10/2014	OTT_14_34673 SSA CESSIONE SACCHE DI SANGUE OTT 14	716	1	321	SAN
3.40.50.10.06.0021.00.000	Debiti verso Aziende Socio-Sanitarie Territoriali della Regione SAN	fattura	3077		31/10/2014	OTT_14_34674 SSA CESSIONE D'ELUSSORI PER TRASFUSIONE OTT 14	716	0	321	SAN
3.40.50.10.06.0021.00.000	Debiti verso Aziende Socio-Sanitarie Territoriali della Regione SAN	fattura	3076		31/10/2014	OTT_14_34677 SSA ESAMI DI LABORATORIO OTT	716	0	321	SAN
3.40.50.10.06.0021.00.000	Debiti verso Aziende Socio-Sanitarie Territoriali della Regione SAN	fattura	3304		28/11/2014	OTT_14_33006 SSA CESSIONE D'ELUSSORI PER TRASFUSIONE NOV 14	716	0	321	SAN
3.40.50.10.06.0021.00.000	Debiti verso Aziende Socio-Sanitarie Territoriali della Regione SAN	fattura	3303		28/11/2014	OTT_14_33072 SSA ESAMI DI LABORATORIO NOV 14	716	0	321	SAN
3.40.50.10.06.0021.00.000	Debiti verso Aziende Socio-Sanitarie Territoriali della Regione SAN	fattura	3302		28/11/2014	OTT_14_33073 SSA CESSIONE SACCHE DI SANGUE NOV 14	716	1	321	SAN
3.40.50.10.06.0021.00.000	Debiti verso Aziende Socio-Sanitarie Territoriali della Regione SAN	fattura	3604		31/12/2014	OTT_14_42064 SSA CESSIONE D'ELUSSORI PER TRASFUSIONE DIC 14	716	0	321	SAN
3.40.50.10.06.0021.00.000	Debiti verso Aziende Socio-Sanitarie Territoriali della Regione SAN	fattura	3603		31/12/2014	OTT_14_42066 SSA ESAMI DI LABORATORIO DIC 14	716	0	321	SAN
3.40.50.10.06.0021.00.000	Debiti verso Aziende Socio-Sanitarie Territoriali della Regione SAN	fattura	3602		31/12/2014	OTT_14_42067 SSA CESSIONE SACCHE DI SANGUE DIC 14	716	1	321	SAN
3.40.50.10.06.0021.00.000	Debiti verso Aziende Socio-Sanitarie Territoriali della Regione SAN	fattura	15 50242		29/09/2015	OTT15P_15_8731 SSA ESAMI DI LABORATORIO FEB APR 15	716	0	321	SAN
3.40.50.10.06.0021.00.000	Debiti verso Aziende Socio-Sanitarie Territoriali della Regione SAN	fattura	15 50225		29/09/2015	OTT15P_15_25843 SSA CESSIONE EMOCOMPONENTI FEB LUG 15	716	3	321	SAN
3.40.50.10.06.0021.00.000	Debiti verso Aziende Socio-Sanitarie Territoriali della Regione SAN	fattura	15 50827		29/09/2015	OTT15P_15_23906 SSA CESSIONE D'ELUSSORI EMOCOMPONENTI FEB LUG 15	716	0	321	SAN
3.40.50.10.06.0021.00.000	Debiti verso Aziende Socio-Sanitarie Territoriali della Regione SAN	fattura	15 50826		29/09/2015	OTT15P_15_23941 SSA ESAMI DI LABORATORIO MAG LUG 15	716	0	321	SAN
3.40.50.10.06.0021.00.000	Debiti verso Aziende Socio-Sanitarie Territoriali della Regione SAN	fattura	15 50801		30/09/2015	OTT15P_15_26280 SSA CESSIONE SACCHE SANGUE AGO 15	716	1	321	SAN
3.40.50.10.06.0021.00.000	Debiti verso Aziende Socio-Sanitarie Territoriali della Regione SAN	fattura	15 50896		30/09/2015	OTT15P_15_26289 SSA CESSIONE D'ELUSSORI AGO 15	716	0	321	SAN
3.40.50.10.06.0021.00.000	Debiti verso Aziende Socio-Sanitarie Territoriali della Regione SAN	fattura	15 50602		30/09/2015	OTT15P_15_26335 SSA ESAMI DI LABORATORIO AGO 15	716	0	321	SAN
3.40.50.10.06.0021.00.000	Debiti verso Aziende Socio-Sanitarie Territoriali della Regione SAN	fattura	15 50196		29/04/2015	OTT15P_15_28243 ICP ESAMI DI COMPATIBILITA' PRE-TRAPIANTO ANNO 2014	716	0	321	SAN
3.40.50.10.06.0021.00.000	Debiti verso Aziende Socio-Sanitarie Territoriali della Regione SAN	fattura	15 50124		04/02/2015	OTT15P_15_28545 ICP ESAMI DI COMPATIBILITA' PRE-TRAPIANTO ANNO 2014	716	3	321	SAN
3.40.50.10.06.0021.00.000	Debiti verso Aziende Socio-Sanitarie Territoriali della Regione SAN	fattura	15 50847		29/10/2015	OTT15P_15_31391 ICP ESAMI DI COMPATIBILITA' PRE-TRAPIANTO ANNO 2014	716	5	321	SAN
3.40.50.10.06.0021.00.000	Debiti verso Aziende Socio-Sanitarie Territoriali della Regione SAN	fattura	15 50688		30/10/2015	OTT15P_15_31028 SSA CESSIONE SACCHE DI SANGUE SET 15	716	2	321	SAN
3.40.50.10.06.0021.00.000	Debiti verso Aziende Socio-Sanitarie Territoriali della Regione SAN	fattura	15 50669		30/10/2015	OTT15P_15_31662 SSA ESAMI DI LABORATORIO SET 15	716	0	321	SAN
3.40.50.10.06.0021.00.000	Debiti verso Aziende Socio-Sanitarie Territoriali della Regione SAN	fattura	15 50870		30/10/2015	OTT15P_15_31840 SSA CESSIONE D'ELUSSORI SET 15	716	0	321	SAN
3.40.50.10.06.0021.00.000	Debiti verso Aziende Socio-Sanitarie Territoriali della Regione SAN	fattura	15 50743		27/11/2015	OTT15P_15_31810 SSA CESSIONE D'ELUSSORI OTT 15	716	0	321	SAN
3.40.50.10.06.0021.00.000	Debiti verso Aziende Socio-Sanitarie Territoriali della Regione SAN	fattura	15 50742		27/11/2015	OTT15P_15_31602 SSA ESAMI DI LABORATORIO	716	0	321	SAN
3.40.50.10.06.0021.00.000	Debiti verso Aziende Socio-Sanitarie Territoriali della Regione SAN	fattura	15 50741		27/11/2015	OTT15P_15_31677 SSA 2015007916 CESSIONE SACCHE DI SANGUE OTT 15	716	1	321	SAN
3.40.50.10.06.0021.00.000	Debiti verso Aziende Socio-Sanitarie Territoriali della Regione SAN	fattura	15 50855		31/12/2015	OTT15P_15_42140 ICP TIPIZZAZIONE	716	2	321	SAN
3.40.50.10.06.0021.00.000	Debiti verso Aziende Socio-Sanitarie Territoriali della Regione SAN	fattura	15 50861		31/12/2015	OTT15P_15_42743 SSA CESSIONE D'ELUSSORI PER TRASFUSIONE	716	0	321	SAN
3.40.50.10.06.0021.00.000	Debiti verso Aziende Socio-Sanitarie Territoriali della Regione SAN	fattura	15 50860		31/12/2015	OTT15P_15_42235 SSA ESAMI DI LABORATORIO NOV 15	716	0	321	SAN
3.40.50.10.06.0021.00.000	Debiti verso Aziende Socio-Sanitarie Territoriali della Regione SAN	fattura	15 50859		31/12/2015	OTT15P_15_42265 SSA CESSIONE SACCHE SANGUE NOV 15	716	2	321	SAN
3.40.50.10.06.0021.00.000	Debiti verso Aziende Socio-Sanitarie Territoriali della Regione SAN	fattura	15 50879		31/12/2015	OTT15P_15_42397 ICP ESAMI TIPIZZAZIONE	716	2	321	SAN
3.40.50.10.06.0021.00.000	Debiti verso Aziende Socio-Sanitarie Territoriali della Regione SAN	fattura	15 50927		31/12/2015	OTT15P_15_42891 SSA CESSIONE SANGUE DIC 15	716	1	321	SAN
3.40.50.10.06.0021.00.000	Debiti verso Aziende Socio-Sanitarie Territoriali della Regione SAN	fattura	15 50929		31/12/2015	OTT15P_15_42738 SSA CESSIONE D'ELUSSORI PER TRASFUSIONE DIC 15	716	0	321	SAN
3.40.50.10.06.0021.00.000	Debiti verso Aziende Socio-Sanitarie Territoriali della Regione SAN	fattura	15 50928		31/12/2015	OTT15P_15_42786 SSA ESAMI DI LABORATORIO DIC 15	716	0	321	SAN
3.40.50.10.06.0021.00.000	Debiti verso Aziende Socio-Sanitarie Territoriali della Regione SAN	fattura	2495		31/7/2012	OTT_12_24849 SSA CESSIONE D'ELUSSORI PER TRASFUSIONE LUG 12	716	0	321	SAN
3.40.50.10.06.0021.00.000	Debiti verso Aziende Socio-Sanitarie Territoriali della Regione SAN	fattura	2152		31/8/2001	RF-2001-11546	716	5	321	SAN



3.40.50.10.06.0021.00.000	Debiti verso Aziende Socio-Sanitarie Territoriali della Regione	San	Fattura	981				19/5/2008 SPSE RIC.M.O.	716	0	321		San
3.40.50.10.06.0021.00.000	Debiti verso Aziende Socio-Sanitarie Territoriali della Regione	San	Fattura	1032				30/4/2008 ESAMI	716	0	321		San
3.40.50.10.06.0021.00.000	Debiti verso Aziende Socio-Sanitarie Territoriali della Regione	San	Fattura	1033				30/4/2008 ESAMI	716	0	321		San
3.40.50.10.06.0021.00.000	Debiti verso Aziende Socio-Sanitarie Territoriali della Regione	San	Fattura	50873				31/12/2015 RICERCA DONATORI	716	1	321		San
3.40.50.10.06.0021.00.000	Debiti verso Aziende Socio-Sanitarie Territoriali della Regione	San	Altro	FDR				31/12/2018 FDR 2018	716	4	321		San
3.40.50.10.06.0021.00.000	Debiti verso Aziende Socio-Sanitarie Territoriali della Regione	San	Fattura	2178 - 1999 - 1				VERSAMENTO ASSIC. PERS. DIPEND. - RIMBORSO ANNO 2018	711	1	321		San
3.40.50.10.06.0021.00.000	Debiti verso Aziende Socio-Sanitarie Territoriali della Regione	San	Fattura	69 - 2001 - 1				ATTURE PASSIVE 66.000/001 - SPSE REGIONALE E RI. COMPENSA. ANNO 2009	711	4	321		San
3.40.50.10.06.0021.00.000	Debiti verso Aziende Socio-Sanitarie Territoriali della Regione	San	Fattura	17.201701429				PAR.FARMA.CI.DIPOSITIVI E MATERIALE FARM. ANNO 2016	708	10	321		San
3.40.50.10.06.0021.00.000	Debiti verso Aziende Socio-Sanitarie Territoriali della Regione	San	Fattura	17.201701584				SSA SUB.ACUTI.SALDO 2016-INTEGRAZ. FT	709	3	321		San
3.40.50.10.06.0021.00.000	Debiti verso Aziende Socio-Sanitarie Territoriali della Regione	San	Fattura	17.20170893				28/8/2017 SSA DIRG.STP STORNO ANNO 2016	709	85	321		San
3.40.50.10.06.0021.00.000	Debiti verso Aziende Socio-Sanitarie Territoriali della Regione	San	Fattura	17.20170805				28/8/2017 SSA P AMB PUB STP ANNO 2016	709	28	321		San
3.40.50.10.06.0021.00.000	Debiti verso Aziende Socio-Sanitarie Territoriali della Regione	San	Nota credito					28/8/2017 SSA DIRG.STP ANNO 2016	708	-85	321		San
3.40.50.10.06.0021.00.000	Debiti verso Aziende Socio-Sanitarie Territoriali della Regione	San	Fattura	18.20180277				26/4/2018 AG.2018002664 PRESTAZIONI AMB. DI PNEUMOLOGIA MAR 2018	709	0	321		San
3.40.50.10.06.0021.00.000	Debiti verso Aziende Socio-Sanitarie Territoriali della Regione	San	Fattura	18.20180275				26/4/2018 AG.2018002664 PRESTAZIONI AMB. DI PNEUMOLOGIA GEN 2018	709	1	321		San
3.40.50.10.06.0021.00.000	Debiti verso Aziende Socio-Sanitarie Territoriali della Regione	San	Fattura	18.20180276				26/4/2018 AG.2018002664 PRESTAZIONI AMB. DI PNEUMOLOGIA FEB 2018	709	1	321		San
3.40.50.10.06.0021.00.000	Debiti verso Aziende Socio-Sanitarie Territoriali della Regione	San	Fattura	18.20180345				23/5/2018 AG.2018002664 PRESTAZIONI AMB. DI PNEUMOLOGIA APR 2018	708	1	321		San
3.40.50.10.06.0021.00.000	Debiti verso Aziende Socio-Sanitarie Territoriali della Regione	San	Fattura	18.20180499				6/7/2018 SSA STP DIRG.ACCONTO LUG 2018	709	6	321		San
3.40.50.10.06.0021.00.000	Debiti verso Aziende Socio-Sanitarie Territoriali della Regione	San	Fattura	18.20180410				6/7/2018 SSA STP P AMB ACCONTO LUG 2018	709	2	321		San
3.40.50.10.06.0021.00.000	Debiti verso Aziende Socio-Sanitarie Territoriali della Regione	San	Fattura	18.20180467				AG.2018002664 PRESTAZ. AMB.PNEUMOLOGIA MAG 2018	709	0	321		San
3.40.50.10.06.0021.00.000	Debiti verso Aziende Socio-Sanitarie Territoriali della Regione	San	Fattura	18.20180468				20/7/2018 AG.2018002664 PRESTAZIONI AMB. DI PNEUMOLOGIA GIU 2018	708	0	321		San
3.40.50.10.06.0021.00.000	Debiti verso Aziende Socio-Sanitarie Territoriali della Regione	San	Fattura	18.20180516				13/9/2018 AG.2018002664 PRESTAZIONI AMB. DI PNEUMOLOGIA LUG 2018	709	0	321		San
3.40.50.10.06.0021.00.000	Debiti verso Aziende Socio-Sanitarie Territoriali della Regione	San	Fattura	18.20180617				13/9/2018 AG.2018002664 PRESTAZIONI AMB. DI PNEUMOLOGIA AGO 2018	709	0	321		San
3.40.50.10.06.0021.00.000	Debiti verso Aziende Socio-Sanitarie Territoriali della Regione	San	Fattura	18.20180694				10/10/2018 LOG MENSA DIPENDENTI SET 2018	709	6	321		San
3.40.50.10.06.0021.00.000	Debiti verso Aziende Socio-Sanitarie Territoriali della Regione	San	Fattura	18.20180769				16/11/2018 LOG MENSA DIPENDENTI SET 2018	708	7	321		San
3.40.50.10.06.0021.00.000	Debiti verso Aziende Socio-Sanitarie Territoriali della Regione	San	Fattura	18.20180786				23/11/2018 AG.2018002664 PREST.AMBULATORIUMI MAL. LUBRIFICAZIONE SED. LUG SET 2018	709	0	321		San
3.40.50.10.06.0021.00.000	Debiti verso Aziende Socio-Sanitarie Territoriali della Regione	San	Fattura	18.20180803				29/11/2018 SSA P/A ACCONTO DIC 2018	709	208	321		San
3.40.50.10.06.0021.00.000	Debiti verso Aziende Socio-Sanitarie Territoriali della Regione	San	Fattura	18.20180802				29/11/2018 SSA MPI ACCONTO DIC 2018	709	77	321		San
3.40.50.10.06.0021.00.000	Debiti verso Aziende Socio-Sanitarie Territoriali della Regione	San	Fattura	18.20180815				SSA NOTA CREDITO PER MANCANZA PS. TRIBUTO REGIONALE SOVVEFOLAMENTO PS.	708	140	321		San
3.40.50.10.06.0021.00.000	Debiti verso Aziende Socio-Sanitarie Territoriali della Regione	San	Fattura	18.20180833				12/12/2018 AG.2018000010 MEDICO COMPETENTE DIC 2018	709	0	321		San
3.40.50.10.06.0021.00.000	Debiti verso Aziende Socio-Sanitarie Territoriali della Regione	San	Fattura	18.20180834				12/12/2018 LOG 2018000354 MENSA DIPENDENTI NOV 2018	709	6	321		San
3.40.50.10.06.0021.00.000	Debiti verso Aziende Socio-Sanitarie Territoriali della Regione	San	Altro	FDR				31/12/2018 FDR 2018	708	280	321		San
3.40.50.10.06.0021.00.000	Debiti verso Aziende Socio-Sanitarie Territoriali della Regione	San	Altro	FDR				31/12/2018 FDR 2018	708	5	321		San
3.40.50.10.06.0021.00.000	Debiti verso Aziende Socio-Sanitarie Territoriali della Regione	San	Altro	FDR				31/12/2018 FDR 2018	709	4	321		San
3.40.50.10.06.0021.00.000	Debiti verso Aziende Socio-Sanitarie Territoriali della Regione	San	Altro	FDR				31/12/2018 FDR 2018	709	402	321		San
3.40.50.10.06.0021.00.000	Debiti verso Aziende Socio-Sanitarie Territoriali della Regione	San	Altro	FDR				31/12/2018 FDR 2018	708	166	321		San
3.40.50.10.06.0021.00.000	Debiti verso Aziende Socio-Sanitarie Territoriali della Regione	San	Altro	FDR				31/12/2018 FDR 2018	709	35	321		San
3.40.50.10.06.0021.00.000	Debiti verso Aziende Socio-Sanitarie Territoriali della Regione	San	Altro	FDR				31/12/2018 FDR 2018	709	127	321		San
3.40.50.10.06.0021.00.000	Debiti verso Aziende Socio-Sanitarie Territoriali della Regione	San	Altro	FDR				31/12/2018 FDR 2018	709	584	321		San



3.40.50.10.06.0021.00.000	Debiti verso Aziende Socio-Simboliche Territoriali della Regione	SAN	Altro	FDR		31/12/2018	PDR 2018	709	134	321	SAN
3.40.50.10.06.0021.00.000	Debiti verso Aziende Socio-Simboliche Territoriali della Regione	SAN	Altro	FDR		31/12/2018	PDR 2018	709	587	321	SAN
3.40.50.10.06.0021.00.000	Debiti verso Aziende Socio-Simboliche Territoriali della Regione	SAN	Altro	FDR		31/12/2018	PDR 2018	709	717	321	SAN
3.40.50.10.06.0021.00.000	Debiti verso Aziende Socio-Simboliche Territoriali della Regione	SAN	Altro	FDR		31/12/2018	PDR 2018	709	92	321	SAN
3.40.50.10.06.0021.00.000	Debiti verso Aziende Socio-Simboliche Territoriali della Regione	SAN	Altro	FDR		31/12/2018	PDR 2018	709	641	321	SAN
3.40.50.10.06.0021.00.000	Debiti verso Aziende Socio-Simboliche Territoriali della Regione	SAN	Altro	FDR		31/12/2018	PDR 2018	709	199	321	SAN
3.40.50.10.06.0021.00.000	Debiti verso Aziende Socio-Simboliche Territoriali della Regione	SAN	Altro	FDR		31/12/2018	PDR 2018	709	186	321	SAN
3.40.50.10.06.0021.00.000	Debiti verso Aziende Socio-Simboliche Territoriali della Regione	SAN	Altro	FDR		31/12/2018	PDR 2018	709	2.443	321	SAN
3.40.50.10.06.0021.00.000	Debiti verso Aziende Socio-Simboliche Territoriali della Regione	SAN	Altro	FDR		31/12/2018	PDR 2018	709	0	321	SAN
3.40.50.10.06.0021.00.000	Debiti verso Aziende Socio-Simboliche Territoriali della Regione	SAN	Altro	FDR		31/12/2018	PDR 2018	709	0	321	SAN
3.40.50.10.06.0021.00.000	Debiti verso Aziende Socio-Simboliche Territoriali della Regione	SAN	Altro	FDR		31/12/2018	PDR 2018	709	0	321	SAN
3.40.50.10.06.0021.00.000	Debiti verso Aziende Socio-Simboliche Territoriali della Regione	SAN	Altro	FDR		31/12/2018	PDR 2018	709	5	321	SAN
3.40.50.10.06.0021.00.000	Debiti verso Aziende Socio-Simboliche Territoriali della Regione	SAN	Altro	FDR		31/12/2018	PDR 2018	709	5	321	SAN
3.40.50.10.06.0021.00.000	Debiti verso Aziende Socio-Simboliche Territoriali della Regione	SAN	Rattura	16.6FE/2016/59	6.451.451.2 PRESTAZIONI SPECIALESTICHE 2015 PER DAMONTE CAUDIO	30/7/2016		708	8	321	SAN
3.40.50.10.06.0021.00.000	Debiti verso Aziende Socio-Simboliche Territoriali della Regione	SAN	Rattura	16.6FE/2016/105	3/5/2016/SSAP AMB PUB E DIRS SALDO 2015-ASL MI2			708	3.352	321	SAN
3.40.50.10.06.0021.00.000	Debiti verso Aziende Socio-Simboliche Territoriali della Regione	SAN	Rattura	16.6FE/2016/109	4/5/2016/SSA TELESONEGLIANZA ANNO 2015			708	6	321	SAN
3.40.50.10.06.0021.00.000	Debiti verso Aziende Socio-Simboliche Territoriali della Regione	SAN	Rattura	16.6FE/2016/108	4/5/2016/SSA NPI SALDO 2015			708	216	321	SAN
3.40.50.10.06.0021.00.000	Debiti verso Aziende Socio-Simboliche Territoriali della Regione	SAN	Rattura	16.6FE/2016/107	3/5/2016/PAR FILE F SALDO 2015			708	5	321	SAN
3.40.50.10.06.0021.00.000	Debiti verso Aziende Socio-Simboliche Territoriali della Regione	SAN	Rattura	16.6FE/2016/106	3/5/2016/SSA PFS SALDO 2015-ASL MI2			708	545	321	SAN
3.40.50.10.06.0021.00.000	Debiti verso Aziende Socio-Simboliche Territoriali della Regione	SAN	Nota credito	16.6FE/2016/211	6/10/2016/SSA P AMB PUB-ORGS STP ANNO 2015			708	443	321	SAN
3.40.50.10.06.0021.00.000	Debiti verso Aziende Socio-Simboliche Territoriali della Regione	SAN	Rattura	16.6FE/2016/212	6/10/2016/SSA P AMB PUB-ORGS STP ANNO 2015			708	443	321	SAN
3.40.50.10.06.0021.00.000	Debiti verso Aziende Socio-Simboliche Territoriali della Regione	SAN	Rattura	16.6FE/2016/237	10/11/2016/SSA PFS ACCONTO NOV 16			708	584	321	SAN
3.40.50.10.06.0021.00.000	Debiti verso Aziende Socio-Simboliche Territoriali della Regione	SAN	Rattura	16.6FE/2016/263	6/12/2016/SSA PFS ACCONTO DIC 2016			708	585	321	SAN
3.40.50.10.06.0021.00.000	Debiti verso Aziende Socio-Simboliche Territoriali della Regione	SAN	Rattura	16.6FE/2016/264	6/12/2016/SSA NPI ACCONTO DIC 2016			708	73	321	SAN
3.40.50.10.06.0021.00.000	Debiti verso Aziende Socio-Simboliche Territoriali della Regione	SAN	Rattura	16.6FE/2016/271	10/12/2016/SSA PFS PHDG. INNOVATIVI TR.52			708	169	321	SAN
3.40.50.10.06.0021.00.000	Debiti verso Aziende Socio-Simboliche Territoriali della Regione	SAN	Nota credito	16.6FE/2016/270	15/12/2016/SSA PFS ANNO 2015 ASL MI2			708	7	321	SAN
3.40.50.10.06.0021.00.000	Debiti verso Aziende Socio-Simboliche Territoriali della Regione	SAN	Rattura	16.6FE/2016/269	15/12/2016/SSA SUB ACUTI ACCONTO DIC 16			708	136	321	SAN
3.40.50.10.06.0021.00.000	Debiti verso Aziende Socio-Simboliche Territoriali della Regione	SAN	Nota credito	17.6FE/2017/137	8/9/2017/PAR FILE F SALDO 2015			708	6	321	SAN
3.40.50.10.06.0021.00.000	Debiti verso Aziende Socio-Simboliche Territoriali della Regione	SAN	Rattura	17.2FE/2017/5	2/2/2017/DCP RICHIESTA RMH. DA ASST MIELEGGANO A ATS 30401.005- NOLEGGIO AUTOMEZZI PARTICOLARE			708	11	321	SAN
3.40.50.10.06.0021.00.000	Debiti verso Aziende Socio-Simboliche Territoriali della Regione	SAN	Rattura	17.6FE/2017/204	18/5/2017/TEC RICHIESTA RMH. DA ASST AD ATS 30601003-NOLEGGIO AUTO			708	7	321	SAN
3.40.50.10.06.0021.00.000	Debiti verso Aziende Socio-Simboliche Territoriali della Regione	SAN	Rattura	17.6FE/2017/198	15/5/2017/SSA PFS NPI SALDO 2016			708	858	321	SAN
3.40.50.10.06.0021.00.000	Debiti verso Aziende Socio-Simboliche Territoriali della Regione	SAN	Rattura	17.6FE/2017/197	15/5/2017/SSA P AMB PUB SALDO 2016			708	783	321	SAN
3.40.50.10.06.0021.00.000	Debiti verso Aziende Socio-Simboliche Territoriali della Regione	SAN	Rattura	17.6FE/2017/196	SSA ORG E SUBACUTI SALDO 2016 (RATA GL 2016)			708	2.011	321	SAN
3.40.50.10.06.0021.00.000	Debiti verso Aziende Socio-Simboliche Territoriali della Regione	SAN	Rattura	17.2FE/2017/16	DCP RICHIESTA RMH. DA ASST AD ATS 30401.005-NOLEGGIO AUTO	23/6/2017		708	6	321	SAN
3.40.50.10.06.0021.00.000	Debiti verso Aziende Socio-Simboliche Territoriali della Regione	SAN	Rattura	17.6FE/2017/223	6/7/2017/SSA PFS E NPI ACCONTO LUG 17			708	669	321	SAN
3.40.50.10.06.0021.00.000	Debiti verso Aziende Socio-Simboliche Territoriali della Regione	SAN	Rattura	17.6FE/2017/239	26/7/2017/SSA PFS E NPI ACCONTO AGO 17			708	669	321	SAN
3.40.50.10.06.0021.00.000	Debiti verso Aziende Socio-Simboliche Territoriali della Regione	SAN	Rattura	17.6FE/2017/269	8/9/2017/SSA DIRS STP SALDO 2016			708	464	321	SAN
3.40.50.10.06.0021.00.000	Debiti verso Aziende Socio-Simboliche Territoriali della Regione	SAN	Rattura	17.6FE/2017/272	8/9/2017/SSA P AMB PUB STP SALDO 2016			708	126	321	SAN

3.40.50.10.06.0021.00.000	Debiti verso Aziende Socio-Simboliche Territoriali della Regione	SAN	fattura	17.6FE/2017/271	8/9/2017	SAS SUB ACUTI STP SALDO 2016	708	2	321	SAN
3.40.50.10.06.0021.00.000	Debiti verso Aziende Socio-Simboliche Territoriali della Regione	SAN	fattura	17.6FE/2017/270	8/9/2017	SAS OHS CURA PALLIATIVA/HOSPICE STP SALDO 2016	708	12	321	SAN
3.40.50.10.06.0021.00.000	Debiti verso Aziende Socio-Simboliche Territoriali della Regione	SAN	fattura	17.2FE/2017/30	18/10/2017	DCP 2017009926 SERVIZIO PULIZIA CONTINUITA' ASS.LE	708	1	321	SAN
3.40.50.10.06.0021.00.000	Debiti verso Aziende Socio-Simboliche Territoriali della Regione	SAN	fattura	17.2FE/2017/29	18/10/2017	DCP 2017009926 SERVIZIO PULIZIA CONTINUITA' ASS.LE NOV/DIC 2016	708	2	321	SAN
3.40.50.10.06.0021.00.000	Debiti verso Aziende Socio-Simboliche Territoriali della Regione	SAN	fattura	17.2FE/2017/33	6/11/2017	DCP FORNITURA MATERIALE PER CONTINUITA' ASS.LE	708	1	321	SAN
3.40.50.10.06.0021.00.000	Debiti verso Aziende Socio-Simboliche Territoriali della Regione	SAN	fattura	17.2FE/2017/28	18/10/2017	DCP CANONE Noleggio FMT PANDA PER CONTINUITA' ASSISTENZIALE	708	12	321	SAN
3.40.50.10.06.0021.00.000	Debiti verso Aziende Socio-Simboliche Territoriali della Regione	SAN	Nota credito	17.6FE/2017/413	21/11/2017	SAS AMB STOMO FT. 08/2017/197 SALDO P AMB ANNO 2016	708	-4,41	321	SAN
3.40.50.10.06.0021.00.000	Debiti verso Aziende Socio-Simboliche Territoriali della Regione	SAN	fattura	17.6FE/2017/414	21/11/2017	SAS AMB SALDO ANNO 2016	708	3,770	321	SAN
3.40.50.10.06.0021.00.000	Debiti verso Aziende Socio-Simboliche Territoriali della Regione	SAN	fattura	17.6FE/2017/415	21/11/2017	SAS SCREENING SALDO ANNO 2016	708	691	321	SAN
3.40.50.10.06.0021.00.000	Debiti verso Aziende Socio-Simboliche Territoriali della Regione	SAN	fattura	17.6FE/2017/390	12/10/2017	SUI NOTA CREDITO DA RICEVERE VISITE FISCALI 2017	708	0	321	SAN
3.40.50.10.06.0021.00.000	Debiti verso Aziende Socio-Simboliche Territoriali della Regione	SAN	Nota credito	17.6FE/2017/432	12/12/2017	SAS PS STOMO PARZIALE FT. 08/2017/198 SRL 2017 PS 2016	708	-13	321	SAN
3.40.50.10.06.0021.00.000	Debiti verso Aziende Socio-Simboliche Territoriali della Regione	SAN	fattura	17.2FE/2017/48	14/12/2017	DCP 2017009926 SERVIZIO PULIZIA CONTINUITA' ASS.LE	708	1	321	SAN
3.40.50.10.06.0021.00.000	Debiti verso Aziende Socio-Simboliche Territoriali della Regione	SAN	fattura	17.2FE/2017/45	14/12/2017	DCP CARBURANTE PER FIAT PANDA CONTINUITA' ASS.LE 2017	708	1	321	SAN
3.40.50.10.06.0021.00.000	Debiti verso Aziende Socio-Simboliche Territoriali della Regione	SAN	fattura	17.2FE/2017/46	14/12/2017	DCP CANONE Noleggio FMT PANDA PER CONTINUITA' ASSISTENZIALE 2017	708	6	321	SAN
3.40.50.10.06.0021.00.000	Debiti verso Aziende Socio-Simboliche Territoriali della Regione	SAN	fattura	17.2FE/2017/44	14/12/2017	DCP FORNITURA MATERIALE ECONOMALE PER CONTINUITA' ASSISTENZIALE 2017	708	0	321	SAN
3.40.50.10.06.0021.00.000	Debiti verso Aziende Socio-Simboliche Territoriali della Regione	SAN	fattura	18.6FE/2018/5	15/1/2018	SAS STP BRG ACCONTO GEN 2018	708	32	321	SAN
3.40.50.10.06.0021.00.000	Debiti verso Aziende Socio-Simboliche Territoriali della Regione	SAN	fattura	18.6FE/2018/6	15/1/2018	SAS STP PAMB ACCONTO GEN 2018	708	8	321	SAN
3.40.50.10.06.0021.00.000	Debiti verso Aziende Socio-Simboliche Territoriali della Regione	SAN	fattura	18.6FE/2018/4	15/1/2018	SAS SUB ACUTI GEN 2018	708	125	321	SAN
3.40.50.10.06.0021.00.000	Debiti verso Aziende Socio-Simboliche Territoriali della Regione	SAN	fattura	18.6FE/2017/446	31/12/2017	SAS NUOVE RETI SANTABRE ANNO 2016	708	5	321	SAN
3.40.50.10.06.0021.00.000	Debiti verso Aziende Socio-Simboliche Territoriali della Regione	SAN	fattura	18.6FE/2018/70	25/1/2018	SAS SUB ACUTI ACCONTO GEN 2018	708	2	321	SAN
3.40.50.10.06.0021.00.000	Debiti verso Aziende Socio-Simboliche Territoriali della Regione	SAN	fattura	18.6FE/2018/9	25/1/2018	SAS HOSPICE GEN 2018	708	0	321	SAN
3.40.50.10.06.0021.00.000	Debiti verso Aziende Socio-Simboliche Territoriali della Regione	SAN	fattura	18.6FE/2018/16	2/2/2018	SAS STP PAMB ACCONTO FEB 2018	708	8	321	SAN
3.40.50.10.06.0021.00.000	Debiti verso Aziende Socio-Simboliche Territoriali della Regione	SAN	fattura	18.6FE/2018/15	2/2/2018	SAS STP BRG ACCONTO FEB 2018	708	32	321	SAN
3.40.50.10.06.0021.00.000	Debiti verso Aziende Socio-Simboliche Territoriali della Regione	SAN	fattura	18.6FE/2018/14	2/2/2018	SAS SUB ACUTI ACCONTO FEB 2018	708	117	321	SAN
3.40.50.10.06.0021.00.000	Debiti verso Aziende Socio-Simboliche Territoriali della Regione	SAN	fattura	18.2FE/2018/7	1/2/2018	DCP ADOBITO EFFETTI SERVIZIO CONTINUITA' ASSISTENZIALE ANNO 2017	708	0	321	SAN
3.40.50.10.06.0021.00.000	Debiti verso Aziende Socio-Simboliche Territoriali della Regione	SAN	fattura	18.6FE/2018/31	6/3/2018	SAS STP PAMB ACCONTO MAR 2018	708	8	321	SAN
3.40.50.10.06.0021.00.000	Debiti verso Aziende Socio-Simboliche Territoriali della Regione	SAN	fattura	18.6FE/2018/29	6/3/2018	SAS SUB ACUTI ACCONTO MAR 2018	708	127	321	SAN
3.40.50.10.06.0021.00.000	Debiti verso Aziende Socio-Simboliche Territoriali della Regione	SAN	fattura	18.6FE/2018/20	6/3/2018	SAS STP BRG ACCONTO MAR 2018	708	32	321	SAN
3.40.50.10.06.0021.00.000	Debiti verso Aziende Socio-Simboliche Territoriali della Regione	SAN	fattura	18.2FE/2018/9	6/3/2018	DCP RIMBORSO MATERIALE ECONOMALE PER CONTINUITA' ASSISTENZIALE ANNO 2017	708	0	321	SAN
3.40.50.10.06.0021.00.000	Debiti verso Aziende Socio-Simboliche Territoriali della Regione	SAN	fattura	18.2FE/2018/10	6/3/2018	DCP RIMBORSO OSE CARBURANTE FMT PANDA ANNO 2017	708	0	321	SAN
3.40.50.10.06.0021.00.000	Debiti verso Aziende Socio-Simboliche Territoriali della Regione	SAN	fattura	18.6FE/2018/43	3/4/2018	SAS SUB ACUTI ACCONTO APR 2018	708	127	321	SAN
3.40.50.10.06.0021.00.000	Debiti verso Aziende Socio-Simboliche Territoriali della Regione	SAN	fattura	18.6FE/2018/44	3/4/2018	SAS STP BRG ACCONTO APR 2018	708	32	321	SAN
3.40.50.10.06.0021.00.000	Debiti verso Aziende Socio-Simboliche Territoriali della Regione	SAN	fattura	18.6FE/2018/45	3/4/2018	SAS STP PAMB ACCONTO APR 2018	708	8	321	SAN
3.40.50.10.06.0021.00.000	Debiti verso Aziende Socio-Simboliche Territoriali della Regione	SAN	fattura	18.6FE/2018/05	9/5/2018	SAS STP PAMB ACCONTO MAG 2018	708	8	321	SAN
3.40.50.10.06.0021.00.000	Debiti verso Aziende Socio-Simboliche Territoriali della Regione	SAN	fattura	18.6FE/2018/03	9/5/2018	SAS SUB ACUTI ACCONTO MAG 2018	708	127	321	SAN
3.40.50.10.06.0021.00.000	Debiti verso Aziende Socio-Simboliche Territoriali della Regione	SAN	fattura	18.6FE/2018/04	9/5/2018	SAS STP BRG ACCONTO MAG 2018	708	32	321	SAN
3.40.50.10.06.0021.00.000	Debiti verso Aziende Socio-Simboliche Territoriali della Regione	SAN	fattura	18.2FE/2018/17	28/5/2018	MATERIALE ECONOMALE PER CONTINUITA' ASSISTENZIALE ANNO 2017 (C/O S. MARIA S. PIETRO, C/O. 100400001)	708	1	321	SAN
3.40.50.10.06.0021.00.000	Debiti verso Aziende Socio-Simboliche Territoriali della Regione	SAN	fattura	18.2FE/2018/20	28/5/2018	SERVIZI PULIZIA PRESIDI TERRITORIALI GEN/MAR 2018	708	11	321	SAN



3.40.50.10.06.0021.00.000	Debiti verso Aziende Socio-Simboliche Territoriali della Regione	SAN	Rattura	18/07/2018/21	28/5/2018 DCP SPESE SERVIZIO PULIZIA CONTINUITA' ASSISTENZIALE GEN/MAI 2018	708	1	321	SAN
3.40.50.10.06.0021.00.000	Debiti verso Aziende Socio-Simboliche Territoriali della Regione	SAN	Rattura	18/07/2018/18	DCP IVA in attesa nota di credito 10003001	708	6	321	SAN
3.40.50.10.06.0021.00.000	Debiti verso Aziende Socio-Simboliche Territoriali della Regione	SAN	Rattura	18/07/2018/19	DCP IVA in attesa nota di credito 10003001	708	1	321	SAN
3.40.50.10.06.0021.00.000	Debiti verso Aziende Socio-Simboliche Territoriali della Regione	SAN	Rattura	18/07/2018/218	DCP IVA in attesa nota di credito 10003001 CONTINUITA' ASSISTENZIALE GEN/MARZ 2018	708	127	321	SAN
3.40.50.10.06.0021.00.000	Debiti verso Aziende Socio-Simboliche Territoriali della Regione	SAN	Rattura	18/07/2018/1717	6/6/2018 SA HOSPEL ACCONTO GIU 2018	708	23	321	SAN
3.40.50.10.06.0021.00.000	Debiti verso Aziende Socio-Simboliche Territoriali della Regione	SAN	Rattura	18/07/2018/220	6/6/2018 SA STP P AMB ACCONTO GIU 2018	708	8	321	SAN
3.40.50.10.06.0021.00.000	Debiti verso Aziende Socio-Simboliche Territoriali della Regione	SAN	Rattura	18/07/2018/1719	6/6/2018 SA STP DRG ACCONTO GIU 2018	708	32	321	SAN
3.40.50.10.06.0021.00.000	Debiti verso Aziende Socio-Simboliche Territoriali della Regione	SAN	Rattura	18/07/2018/135	15/6/2018 DCP STIPENDI MENSILI SUMAI GIU 2018	708	14	321	SAN
3.40.50.10.06.0021.00.000	Debiti verso Aziende Socio-Simboliche Territoriali della Regione	SAN	Rattura	18/07/2018/133	13/6/2018 SA HOSPEL ACCONTO GIU 2018 INTEGRAZIONE	708	0	321	SAN
3.40.50.10.06.0021.00.000	Debiti verso Aziende Socio-Simboliche Territoriali della Regione	SAN	Rattura	18/07/2018/130	5/6/2018 DCP STIPENDI MENSILI SUMAI DIP. PREV. MAG 2018	708	16	321	SAN
3.40.50.10.06.0021.00.000	Debiti verso Aziende Socio-Simboliche Territoriali della Regione	SAN	Rattura	18/07/2018/157	3/7/2018 SA MPI ACCONTO LUG 2018	708	84	321	SAN
3.40.50.10.06.0021.00.000	Debiti verso Aziende Socio-Simboliche Territoriali della Regione	SAN	Rattura	18/07/2018/154	3/7/2018 SA SUB ACUTI ACCONTO LUG 2018	708	155	321	SAN
3.40.50.10.06.0021.00.000	Debiti verso Aziende Socio-Simboliche Territoriali della Regione	SAN	Rattura	18/07/2018/153	3/7/2018 SA HOSPEL ACCONTO LUG 2018	708	70	321	SAN
3.40.50.10.06.0021.00.000	Debiti verso Aziende Socio-Simboliche Territoriali della Regione	SAN	Rattura	18/07/2018/173	30/7/2018 SA SUB ACUTI ACCONTO AGO 2018	708	155	321	SAN
3.40.50.10.06.0021.00.000	Debiti verso Aziende Socio-Simboliche Territoriali della Regione	SAN	Rattura	18/07/2018/171	30/7/2018 SA HOSPEL ACCONTO AGO 2018	708	70	321	SAN
3.40.50.10.06.0021.00.000	Debiti verso Aziende Socio-Simboliche Territoriali della Regione	SAN	Rattura	18/07/2018/176	30/7/2018 SA MPI ACCONTO AGO 2018	708	84	321	SAN
3.40.50.10.06.0021.00.000	Debiti verso Aziende Socio-Simboliche Territoriali della Regione	SAN	Rattura	18/07/2018/189	13/8/2018 DCP STIPENDI MENSILI SUMAI AGO 2018	708	16	321	SAN
3.40.50.10.06.0021.00.000	Debiti verso Aziende Socio-Simboliche Territoriali della Regione	SAN	Rattura	18/07/2018/183	10/8/2018 DCP STIPENDI MENSILI SUMAI LUG 2018	708	23	321	SAN
3.40.50.10.06.0021.00.000	Debiti verso Aziende Socio-Simboliche Territoriali della Regione	SAN	Rattura	18/07/2018/186	DCP INOVAI SPESE CARBURANTE FIAT PANDA CONTINUITA' ASSISTENZIALE APR/GIU 2018	708	0	321	SAN
3.40.50.10.06.0021.00.000	Debiti verso Aziende Socio-Simboliche Territoriali della Regione	SAN	Rattura	18/07/2018/184	TRG IVA 20180202015 INDETERMINATO CONTINUITA' ASSISTENZIALE APR/GIU 2018	708	6	321	SAN
3.40.50.10.06.0021.00.000	Debiti verso Aziende Socio-Simboliche Territoriali della Regione	SAN	Rattura	18/07/2018/187	DCP INOVAI FORNITURA MATERIALE PER CONTINUITA' ASSISTENZIALE APR/GIU 2018	708	0	321	SAN
3.40.50.10.06.0021.00.000	Debiti verso Aziende Socio-Simboliche Territoriali della Regione	SAN	Rattura	18/07/2018/188	LOG 2018090315 in attesa nota di credito peritale di C90 (10403001) SERVIZIO PULIZIA APR/GIUG 2018	708	11	321	SAN
3.40.50.10.06.0021.00.000	Debiti verso Aziende Socio-Simboliche Territoriali della Regione	SAN	Rattura	18/07/2018/185	DCP INOVAI SPESE SERVIZIO PULIZIA CONTINUITA' ASSISTENZIALE APR/GIU 2018	708	0	321	SAN
3.40.50.10.06.0021.00.000	Debiti verso Aziende Socio-Simboliche Territoriali della Regione	SAN	Rattura	18/07/2018/220	5/9/2018 SA PS ACCONTO SET 2018	708	30	321	SAN
3.40.50.10.06.0021.00.000	Debiti verso Aziende Socio-Simboliche Territoriali della Regione	SAN	Rattura	18/07/2018/217	5/9/2018 SA SUB ACUTI ACCONTO SET 2018	708	155	321	SAN
3.40.50.10.06.0021.00.000	Debiti verso Aziende Socio-Simboliche Territoriali della Regione	SAN	Rattura	18/07/2018/216	5/9/2018 SA HOSPEL ACCONTO SET 2018	708	70	321	SAN
3.40.50.10.06.0021.00.000	Debiti verso Aziende Socio-Simboliche Territoriali della Regione	SAN	Rattura	18/07/2018/247	12/9/2018 SA P AMB ACCONTO OTT 2018	708	1,147	321	SAN
3.40.50.10.06.0021.00.000	Debiti verso Aziende Socio-Simboliche Territoriali della Regione	SAN	Rattura	18/07/2018/249	12/9/2018 SA PS ACCONTO OTT 2018	708	505	321	SAN
3.40.50.10.06.0021.00.000	Debiti verso Aziende Socio-Simboliche Territoriali della Regione	SAN	Rattura	18/07/2018/245	12/9/2018 SA HOSPEL ACCONTO OTT 2018	708	70	321	SAN
3.40.50.10.06.0021.00.000	Debiti verso Aziende Socio-Simboliche Territoriali della Regione	SAN	Rattura	18/07/2018/248	12/9/2018 PAR FILE F ACCONTO OTT 2018	708	1,587	321	SAN
3.40.50.10.06.0021.00.000	Debiti verso Aziende Socio-Simboliche Territoriali della Regione	SAN	Rattura	18/07/2018/246	12/9/2018 SA SUB ACUTI ACCONTO OTT 2018	708	155	321	SAN
3.40.50.10.06.0021.00.000	Debiti verso Aziende Socio-Simboliche Territoriali della Regione	SAN	Rattura	18/07/2018/266	24/9/2018 DCP STIPENDI MENSILI SUMAI SET 2018	708	14	321	SAN
3.40.50.10.06.0021.00.000	Debiti verso Aziende Socio-Simboliche Territoriali della Regione	SAN	Rattura	18/07/2018/290	23/10/2018 SA DRG ACCONTO NOV 2018	708	1,038	321	SAN
3.40.50.10.06.0021.00.000	Debiti verso Aziende Socio-Simboliche Territoriali della Regione	SAN	Rattura	18/07/2018/291	23/10/2018 SA HOSPEL ACCONTO NOV 2018	708	70	321	SAN
3.40.50.10.06.0021.00.000	Debiti verso Aziende Socio-Simboliche Territoriali della Regione	SAN	Rattura	18/07/2018/295	23/10/2018 SA PS ACCONTO NOV 2018	708	585	321	SAN
3.40.50.10.06.0021.00.000	Debiti verso Aziende Socio-Simboliche Territoriali della Regione	SAN	Rattura	18/07/2018/308	25/10/2018 DCP STIPENDI MENSILI SUMAI SET 2018 OTT 2018	708	17	321	SAN
3.40.50.10.06.0021.00.000	Debiti verso Aziende Socio-Simboliche Territoriali della Regione	SAN	Rattura	18/07/2018/315	DCP INOVAI VACANZE Noleggio N7 FIAT	708	6	321	SAN
3.40.50.10.06.0021.00.000	Debiti verso Aziende Socio-Simboliche Territoriali della Regione	SAN	Rattura	18/07/2018/314	DCP INOVAI SERVIZIO PULIZIA CONTINUITA' ASSISTENZIALE CERNUSCO/GOLOGO/VAPRIO LUG/SET 2018	708	2	321	SAN





3.40.50.10.06.0021.00.000	Debiti verso Aziende Socio-Simboliche Territoriali della Regione	SAN	Rattura	21/12/2015/72	21/12/2015 (BEST INFORMATIZZAZIONE) SPEC. ANNO 2015	708	5	321	SAN
3.40.50.10.06.0021.00.000	Debiti verso Aziende Socio-Simboliche Territoriali della Regione	SAN	Rattura	6/2015/47	21/4/2015 SERVIZIO SCHEMATICO SALDO PROGETTI 2014	708	129	321	SAN
3.40.50.10.06.0021.00.000	Debiti verso Aziende Socio-Simboliche Territoriali della Regione	SAN	Rattura	6FE/2015/171	13/10/2015 SEM. 2015 FILE F	708	1.009	321	SAN
3.40.50.10.06.0021.00.000	Debiti verso Aziende Socio-Simboliche Territoriali della Regione	SAN	Rattura	6FE/2015/169	13/10/2015 N. TRIM. 2015 ACCONTO DRG/PSA	708	257	321	SAN
3.40.50.10.06.0021.00.000	Debiti verso Aziende Socio-Simboliche Territoriali della Regione	SAN	Rattura	20045	14/6/1999RF-1999-6319	708	3	321	SAN
3.40.50.10.06.0021.00.000	Debiti verso Aziende Socio-Simboliche Territoriali della Regione	SAN	Rattura	65	15/6/1999RF-1999-6320	708	0	321	SAN
3.40.50.10.06.0021.00.000	Debiti verso Aziende Socio-Simboliche Territoriali della Regione	SAN	Rattura	29	31/12/2000RF-2000-2142	708	77	321	SAN
3.40.50.10.06.0021.00.000	Debiti verso Aziende Socio-Simboliche Territoriali della Regione	SAN	Rattura	30	31/12/2000RF-2000-2143	708	0	321	SAN
3.40.50.10.06.0021.00.000	Debiti verso Aziende Socio-Simboliche Territoriali della Regione	SAN	Rattura	83	15/5/2000RF-2000-6690	708	7	321	SAN
3.40.50.10.06.0021.00.000	Debiti verso Aziende Socio-Simboliche Territoriali della Regione	SAN	Rattura	20046	14/6/1999RF-1999-6318	708	2	321	SAN
3.40.50.10.06.0021.00.000	Debiti verso Aziende Socio-Simboliche Territoriali della Regione	SAN	Rattura	60005	9/8/1998RF-1998-7283	708	1	321	SAN
3.40.50.10.06.0021.00.000	Debiti verso Aziende Socio-Simboliche Territoriali della Regione	SAN	Rattura	40025	9/8/1998RF-1998-7284	708	0	321	SAN
3.40.50.10.06.0021.00.000	Debiti verso Aziende Socio-Simboliche Territoriali della Regione	SAN	Rattura	20060	22/10/1998RF-1998-10143	708	13	321	SAN
3.40.50.10.06.0021.00.000	Debiti verso Aziende Socio-Simboliche Territoriali della Regione	SAN	Rattura	262	31/12/1998RF-1999-30	708	1	321	SAN
3.40.50.10.06.0021.00.000	Debiti verso Aziende Socio-Simboliche Territoriali della Regione	SAN	Rattura	230	24/12/1998RF-1999-40	708	3	321	SAN
3.40.50.10.06.0021.00.000	Debiti verso Aziende Socio-Simboliche Territoriali della Regione	SAN	Rattura	20	15/2/1999RF-1999-2155	708	1	321	SAN
3.40.50.10.06.0021.00.000	Debiti verso Aziende Socio-Simboliche Territoriali della Regione	SAN	Rattura	40018	18/2/1999RF-1999-2481	708	0	321	SAN
3.40.50.10.06.0021.00.000	Debiti verso Aziende Socio-Simboliche Territoriali della Regione	SAN	Rattura	40021	18/2/1999RF-1999-2482	708	0	321	SAN
3.40.50.10.06.0021.00.000	Debiti verso Aziende Socio-Simboliche Territoriali della Regione	SAN	Rattura	40019	18/2/1999RF-1999-2483	708	0	321	SAN
3.40.50.10.06.0021.00.000	Debiti verso Aziende Socio-Simboliche Territoriali della Regione	SAN	Rattura	40020	18/2/1999RF-1999-2484	708	1	321	SAN
3.40.50.10.06.0021.00.000	Debiti verso Aziende Socio-Simboliche Territoriali della Regione	SAN	Rattura	57	27/5/1999RF-1999-5911	708	21	321	SAN
3.40.50.10.06.0021.00.000	Debiti verso Aziende Socio-Simboliche Territoriali della Regione	SAN	Rattura	20044	14/6/1999RF-1999-6313	708	80	321	SAN
3.40.50.10.06.0021.00.000	Debiti verso Aziende Socio-Simboliche Territoriali della Regione	SAN	Rattura	77_10-GLU-99	10/6/1999RF-1999-6314	708	2	321	SAN
3.40.50.10.06.0021.00.000	Debiti verso Aziende Socio-Simboliche Territoriali della Regione	SAN	Rattura	78_10-GLU-99	10/6/1999RF-1999-6316	708	1	321	SAN
3.40.50.10.06.0021.00.000	Debiti verso Aziende Socio-Simboliche Territoriali della Regione	SAN	Rattura	80	10/6/1999RF-1999-6317	708	9	321	SAN
3.40.50.10.06.0021.00.000	Debiti verso Aziende Socio-Simboliche Territoriali della Regione	SAN	Rattura	143	25/8/1999RF-1999-9257	708	4	321	SAN
3.40.50.10.06.0021.00.000	Debiti verso Aziende Socio-Simboliche Territoriali della Regione	SAN	Rattura	79	14/6/1999RF-1999-6315	708	1	321	SAN
3.40.50.10.06.0021.00.000	Debiti verso Aziende Socio-Simboliche Territoriali della Regione	SAN	Rattura	77	21/9/1998RF-1998-7768	708	6	321	SAN
3.40.50.10.06.0021.00.000	Debiti verso Aziende Socio-Simboliche Territoriali della Regione	SAN	Rattura	78	21/9/1998RF-1998-7769	708	2	321	SAN
3.40.50.10.06.0021.00.000	Debiti verso Aziende Socio-Simboliche Territoriali della Regione	SAN	Rattura	207	13/11/1998RF-1998-10142	708	13	321	SAN
3.40.50.10.06.0021.00.000	Debiti verso Aziende Socio-Simboliche Territoriali della Regione	SAN	Altro	FDR	31/12/2018 DRG 2018	708	3.393	321	SAN
3.40.50.10.06.0021.00.000	Debiti verso Aziende Socio-Simboliche Territoriali della Regione	SAN	Altro	FDR	31/12/2018 ANS 2018	708	1.702	321	SAN
3.40.50.10.06.0021.00.000	Debiti verso Aziende Socio-Simboliche Territoriali della Regione	SAN	Altro	FDR	31/12/2018 SCIEE 2018	708	840	321	SAN
3.40.50.10.06.0021.00.000	Debiti verso Aziende Socio-Simboliche Territoriali della Regione	SAN	Altro	FDR	31/12/2018 PSI 2018	708	-292	321	SAN
3.40.50.10.06.0021.00.000	Debiti verso Aziende Socio-Simboliche Territoriali della Regione	SAN	Altro	FDR	31/12/2018 NP 2018	708	927	321	SAN
3.40.50.10.06.0021.00.000	Debiti verso Aziende Socio-Simboliche Territoriali della Regione	SAN	Altro	FDR	31/12/2018 FILE 7 2018	708	-1.132	321	SAN
3.40.50.10.06.0021.00.000	Debiti verso Aziende Socio-Simboliche Territoriali della Regione	SAN	Altro	FDR	31/12/2018 NUOVE RETI 2018	708	4	321	SAN
3.40.50.10.06.0021.00.000	Debiti verso Aziende Socio-Simboliche Territoriali della Regione	SAN	Altro	FDR	31/12/2018 SUB ACUTI	708	487	321	SAN





3.40.50.10.06.0021.00.000	Debiti verso Aziende Socio-Sanitarie Territoriali della Regione	SAN	Altro	FDR		31/12/2018	HOSSPECE	708		72	321	SAN
3.40.50.10.06.0021.00.000	Debiti verso Aziende Socio-Sanitarie Territoriali della Regione	SAN	Altro	FDR		31/12/2018	ORDINI DIVERSI	708		354	321	SAN
3.40.50.10.06.0021.00.000	Debiti verso Aziende Socio-Sanitarie Territoriali della Regione	SAN	Altro	FDR		31/12/2018	file file 2016	708		5	321	SAN
3.40.50.10.06.0021.00.000	Debiti verso Aziende Socio-Sanitarie Territoriali della Regione	SAN	Altro	FDR		31/12/2018	file per 2017	708		4	321	SAN
3.40.50.10.06.0021.00.000	Debiti verso Aziende Socio-Sanitarie Territoriali della Regione	SAN	Altro	FDR		31/12/2018	NC DA RIC	708		-19	321	SAN
3.40.50.10.06.0021.00.000	Debiti verso Aziende Socio-Sanitarie Territoriali della Regione	SAN	Rattura	16 FVR 201600000002		26/1/2016	SA SUB ACUTI ACCONTO GEN 16	707		48	321	SAN
3.40.50.10.06.0021.00.000	Debiti verso Aziende Socio-Sanitarie Territoriali della Regione	SAN	Rattura	16 FVR 201600000051		10/2/2016	SA SUB ACUTI ACCONTO FEB 16	707		48	321	SAN
3.40.50.10.06.0021.00.000	Debiti verso Aziende Socio-Sanitarie Territoriali della Regione	SAN	Rattura	16 FVR 201600000068		9/3/2016	DCP PREMIO OPEROSTA DOTT MACCHIAVELLI	707		18	321	SAN
3.40.50.10.06.0021.00.000	Debiti verso Aziende Socio-Sanitarie Territoriali della Regione	SAN	Rattura	16 FVR 201600000081		5/4/2016	DCP PREMIO OP. DOTT. BROVELLI	707		46	321	SAN
3.40.50.10.06.0021.00.000	Debiti verso Aziende Socio-Sanitarie Territoriali della Regione	SAN	Rattura	16 FVR 201600000084		5/4/2016	DCP PREMIO OP. DOTT.SSA PRAVETTONI	707		51	321	SAN
3.40.50.10.06.0021.00.000	Debiti verso Aziende Socio-Sanitarie Territoriali della Regione	SAN	Rattura	16 FVR 201600000138		23/4/2016	SA 2015007918 CESSIONE PIASMA ED EMODERIVATI OTT-DIC 15	707		1	321	SAN
3.40.50.10.06.0021.00.000	Debiti verso Aziende Socio-Sanitarie Territoriali della Regione	SAN	Rattura	16 FVR 201600000139		23/4/2016	SA 2015007918 CESSIONE PIASMA ED EMODERIVATI OTT-DIC 15	707		1	321	SAN
3.40.50.10.06.0021.00.000	Debiti verso Aziende Socio-Sanitarie Territoriali della Regione	SAN	Rattura	16 FVR 201600000136		23/4/2016	SA 2015007918 CESSIONE PIASMA ED EMODERIVATI OTT-DIC 15	707		1	321	SAN
3.40.50.10.06.0021.00.000	Debiti verso Aziende Socio-Sanitarie Territoriali della Regione	SAN	Rattura	16 FVR 201600000140		23/4/2016	SA 2015007918 CESSIONE PIASMA ED EMODERIVATI OTT-DIC 15	707		1	321	SAN
3.40.50.10.06.0021.00.000	Debiti verso Aziende Socio-Sanitarie Territoriali della Regione	SAN	Rattura	16 FVR 201600000135		23/4/2016	SA CESSIONE PIASMA ED EMODERIVATI OTT-DIC 15	707		1	321	SAN
3.40.50.10.06.0021.00.000	Debiti verso Aziende Socio-Sanitarie Territoriali della Regione	SAN	Rattura	16 FVR 201600000137		23/4/2016	SA 2015007918 CESSIONE PIASMA ED EMODERIVATI OTT-DIC 15	707		1	321	SAN
3.40.50.10.06.0021.00.000	Debiti verso Aziende Socio-Sanitarie Territoriali della Regione	SAN	Rattura	16 FVR 201600000157		4/5/2016	SA CESSIONE SANGUIE 2016	707		1	321	SAN
3.40.50.10.06.0021.00.000	Debiti verso Aziende Socio-Sanitarie Territoriali della Regione	SAN	Rattura	16 FVR 201600000159		4/5/2016	SA CESSIONE SANGUIE 2016	707		3	321	SAN
3.40.50.10.06.0021.00.000	Debiti verso Aziende Socio-Sanitarie Territoriali della Regione	SAN	Rattura	16 FVR 201600000158		4/5/2016	SA CESSIONE SANGUIE 2016	707		1	321	SAN
3.40.50.10.06.0021.00.000	Debiti verso Aziende Socio-Sanitarie Territoriali della Regione	SAN	Rattura	16 FVR 201600000174		26/5/2016	SA SNG MAGEGORAZ TARIFFARIA ANNO 2015	707		355	321	SAN
3.40.50.10.06.0021.00.000	Debiti verso Aziende Socio-Sanitarie Territoriali della Regione	SAN	Rattura	16 FVR 201600000235		12/7/2016	DCP PREMIO OP. DOTT.SSA CIUSI	707		21	321	SAN
3.40.50.10.06.0021.00.000	Debiti verso Aziende Socio-Sanitarie Territoriali della Regione	SAN	Rattura	16 FVR 201600000288		30/9/2016	DCP PREMIO OP. DOTT.SSA BERTI	707		16	321	SAN
3.40.50.10.06.0021.00.000	Debiti verso Aziende Socio-Sanitarie Territoriali della Regione	SAN	Rattura	16 FVR 201600000486		15/12/2016	SA CESSIONE PIASMA ED EMODERIVATI APR-GIU 2016	707		1	321	SAN
3.40.50.10.06.0021.00.000	Debiti verso Aziende Socio-Sanitarie Territoriali della Regione	SAN	Rattura	16 FVR 201600000487		15/12/2016	SA CESSIONE PIASMA ED EMODERIVATI APR-GIU 2016	707		3	321	SAN
3.40.50.10.06.0021.00.000	Debiti verso Aziende Socio-Sanitarie Territoriali della Regione	SAN	Rattura	16 FVR 201600000488		15/12/2016	SA CESSIONE PIASMA ED EMODERIVATI APR-GIU 2016	707		1	321	SAN
3.40.50.10.06.0021.00.000	Debiti verso Aziende Socio-Sanitarie Territoriali della Regione	SAN	Rattura	16 FVR 201600000489		15/12/2016	SA CESSIONE PIASMA ED EMODERIVATI LUG-SET 2016	707		0	321	SAN
3.40.50.10.06.0021.00.000	Debiti verso Aziende Socio-Sanitarie Territoriali della Regione	SAN	Rattura	16 FVR 201600000490		15/12/2016	SA CESSIONE PIASMA ED EMODERIVATI LUG-SET 2016	707		1	321	SAN
3.40.50.10.06.0021.00.000	Debiti verso Aziende Socio-Sanitarie Territoriali della Regione	SAN	Rattura	16 FVR 201600000491		15/12/2016	SA CESSIONE PIASMA ED EMODERIVATI LUG-SET 2016	707		0	321	SAN
3.40.50.10.06.0021.00.000	Debiti verso Aziende Socio-Sanitarie Territoriali della Regione	SAN	Rattura	16 FVR 201600000492		15/12/2016	SA CESSIONE PIASMA ED EMODERIVATI LUG-SET 2016	707		2	321	SAN
3.40.50.10.06.0021.00.000	Debiti verso Aziende Socio-Sanitarie Territoriali della Regione	SAN	Rattura	16 FVR 201600000503		27/12/2016	DCP PREMIO OP. DOTT VILEFRANI	707		6	321	SAN
3.40.50.10.06.0021.00.000	Debiti verso Aziende Socio-Sanitarie Territoriali della Regione	SAN	Rattura	16 FVR 201600000502		27/12/2016	DCP PREMIO OP. DOTT. LONGO	707		18	321	SAN
3.40.50.10.06.0021.00.000	Debiti verso Aziende Socio-Sanitarie Territoriali della Regione	SAN	Rattura	16 FVR 201600000514		29/12/2016	TEC RIMBORSO SPESE DI GESTIONE E UTENZE POLIAMBULATORIO VIA BARDINI - 2015	707		19	321	SAN
3.40.50.10.06.0021.00.000	Debiti verso Aziende Socio-Sanitarie Territoriali della Regione	SAN	Rattura	16 FVR 201600000507		29/12/2016	TEC RIMBORSO SPESE DI GESTIONE E UTENZE POLIAMBULATORIO VIA DORIA - 2015	707		12	321	SAN
3.40.50.10.06.0021.00.000	Debiti verso Aziende Socio-Sanitarie Territoriali della Regione	SAN	Rattura	16 FVR 201600000513		29/12/2016	TEC RIMBORSO SPESE DI GESTIONE E UTENZE POLIAMBULATORIO SAN GIOVANNI - 2015	707		19	321	SAN
3.40.50.10.06.0021.00.000	Debiti verso Aziende Socio-Sanitarie Territoriali della Regione	SAN	Rattura	16 FVR 201600000515		29/12/2016	TEC RIMBORSO SPESE DI GESTIONE E UTENZE POLIAMBULATORIO VIA FANTOLI - 2015	707		7	321	SAN
3.40.50.10.06.0021.00.000	Debiti verso Aziende Socio-Sanitarie Territoriali della Regione	SAN	Rattura	16 FVR 201600000510		29/12/2016	TEC RIMBORSO SPESE DI GESTIONE E UTENZE POLIAMBULATORIO VIA GOJA - 2015	707		10	321	SAN
3.40.50.10.06.0021.00.000	Debiti verso Aziende Socio-Sanitarie Territoriali della Regione	SAN	Rattura	16 FVR 201600000511		29/12/2016	TEC RIMBORSO SPESE DI GESTIONE E UTENZE POLIAMBULATORIO VIA RIPAMONTI - 2015	707		4	321	SAN
3.40.50.10.06.0021.00.000	Debiti verso Aziende Socio-Sanitarie Territoriali della Regione	SAN	Rattura	16 FVR 201600000509		29/12/2016	TEC RIMBORSO SPESE DI GESTIONE E UTENZE POLIAMBULATORIO VIA FANNI - 2015	707		3	321	SAN





3.40.50.10.06.0021.00.000	Debiti verso Aziende Socio-Sanitarie Territoriali della Regione SAN	fattura	16 FVB 2017000000516	29/12/2016	TEC RIMBORSO SPESE DI GESTIONE E UTENZE POLIAMBULATORIO VIA MASANELLO - 2015	707	30	321	SAN
3.40.50.10.06.0021.00.000	Debiti verso Aziende Socio-Sanitarie Territoriali della Regione SAN	fattura	16 FVB 2017000000508	29/12/2016	TEC RIMBORSO SPESE DI GESTIONE E UTENZE POLIAMBULATORIO VIA DOM. ORDINE - 2015	707	2	321	SAN
3.40.50.10.06.0021.00.000	Debiti verso Aziende Socio-Sanitarie Territoriali della Regione SAN	fattura	17 FVB 2017000000019	25/1/2017	SSA RISRETTO DIAGNOSI PERIT. DOMICILIARE ASSISTITA - ANNO 2016	707	70	321	SAN
3.40.50.10.06.0021.00.000	Debiti verso Aziende Socio-Sanitarie Territoriali della Regione SAN	fattura	17 FVB 2017000000014	8/2/2017	SSA CESSIONE PIASMA ED EMODERIVATI OTT-DIC16	707	1	321	SAN
3.40.50.10.06.0021.00.000	Debiti verso Aziende Socio-Sanitarie Territoriali della Regione SAN	fattura	17 FVB 2017000000035	8/2/2017	SSA CESSIONE PIASMA ED EMODERIVATI OTT-DIC16	707	2	321	SAN
3.40.50.10.06.0021.00.000	Debiti verso Aziende Socio-Sanitarie Territoriali della Regione SAN	fattura	17 FVB 2017000000033	8/2/2017	SSA CESSIONE PIASMA ED EMODERIVATI OTT-DIC16	707	3	321	SAN
3.40.50.10.06.0021.00.000	Debiti verso Aziende Socio-Sanitarie Territoriali della Regione SAN	fattura	17 FVB 2017000000037	8/2/2017	SSA CESSIONE PIASMA ED EMODERIVATI OTT-DIC16	707	1	321	SAN
3.40.50.10.06.0021.00.000	Debiti verso Aziende Socio-Sanitarie Territoriali della Regione SAN	fattura	17 FVB 2017000000036	8/2/2017	SSA CESSIONE PIASMA ED EMODERIVATI OTT-DIC16	707	0	321	SAN
3.40.50.10.06.0021.00.000	Debiti verso Aziende Socio-Sanitarie Territoriali della Regione SAN	fattura	17 FVB 2017000000087	28/3/2017	DCP PREMIO OP. DOTT.SSA MASSARELLO LUCIA	707	16	321	SAN
3.40.50.10.06.0021.00.000	Debiti verso Aziende Socio-Sanitarie Territoriali della Regione SAN	fattura	17 FVB 2017000000083	28/3/2017	DCP PREMIO OP. DOTT.SSA DALCOCCHIO SERENA	707	35	321	SAN
3.40.50.10.06.0021.00.000	Debiti verso Aziende Socio-Sanitarie Territoriali della Regione SAN	fattura	17 FVB 2017000000090	28/3/2017	DCP PREMIO OP. DOTT.SSA BERTAGLIA MARIA ANGELO	707	58	321	SAN
3.40.50.10.06.0021.00.000	Debiti verso Aziende Socio-Sanitarie Territoriali della Regione SAN	fattura	17 FVB 2017000000159	20/4/2017	DCP PREMIO OP. DOTT.SSA BRAMANTE MARIA ANGELO	707	27	321	SAN
3.40.50.10.06.0021.00.000	Debiti verso Aziende Socio-Sanitarie Territoriali della Regione SAN	fattura	17 FVB 2017000000152	19/4/2017	DCP PREMIO OP. DOTT.SSA MEZZADORA PATRIZIA	707	34	321	SAN
3.40.50.10.06.0021.00.000	Debiti verso Aziende Socio-Sanitarie Territoriali della Regione SAN	fattura	17 FVB 2017000000154	19/4/2017	DCP PREMIO OP. DOTT.SSA PINNETTI PATRIZIA	707	17	321	SAN
3.40.50.10.06.0021.00.000	Debiti verso Aziende Socio-Sanitarie Territoriali della Regione SAN	fattura	17 FVB 2017000000201	28/6/2017	SSA CESSIONE PIASMA ED EMODERIVATI GEN-MAR17	707	0	321	SAN
3.40.50.10.06.0021.00.000	Debiti verso Aziende Socio-Sanitarie Territoriali della Regione SAN	fattura	17 FVB 2017000000204	28/6/2017	SSA CESSIONE PIASMA ED EMODERIVATI GEN-MAR17	707	0	321	SAN
3.40.50.10.06.0021.00.000	Debiti verso Aziende Socio-Sanitarie Territoriali della Regione SAN	fattura	17 FVB 2017000000205	28/6/2017	SSA CESSIONE PIASMA ED EMODERIVATI GEN-MAR17	707	1	321	SAN
3.40.50.10.06.0021.00.000	Debiti verso Aziende Socio-Sanitarie Territoriali della Regione SAN	fattura	17 FVB 2017000000202	28/6/2017	SSA CESSIONE PIASMA ED EMODERIVATI GEN-MAR17	707	2	321	SAN
3.40.50.10.06.0021.00.000	Debiti verso Aziende Socio-Sanitarie Territoriali della Regione SAN	fattura	17 FVB 2017000000203	28/6/2017	SSA CESSIONE PIASMA ED EMODERIVATI GEN-MAR17	707	2	321	SAN
3.40.50.10.06.0021.00.000	Debiti verso Aziende Socio-Sanitarie Territoriali della Regione SAN	fattura	17 FVB 2017000000214	3/7/2017	SSA NPI ACCONTO LUG 17	707	57	321	SAN
3.40.50.10.06.0021.00.000	Debiti verso Aziende Socio-Sanitarie Territoriali della Regione SAN	fattura	17 FVB 2017000000219	20/7/2017	DCP PREMIO OP. DOTT. VAIRSHIELMATHIEW	707	36	321	SAN
3.40.50.10.06.0021.00.000	Debiti verso Aziende Socio-Sanitarie Territoriali della Regione SAN	fattura	17 FVB 2017000000235	9/8/2017	SSA NPI ACCONTO AGO 17	707	57	321	SAN
3.40.50.10.06.0021.00.000	Debiti verso Aziende Socio-Sanitarie Territoriali della Regione SAN	fattura	17 FVB 2017000000232	9/8/2017	SSA SUB ACUTI ACCONTO AGO 17	707	188	321	SAN
3.40.50.10.06.0021.00.000	Debiti verso Aziende Socio-Sanitarie Territoriali della Regione SAN	fattura	17 FVB 2017000000240	18/8/2017	DCP PREMIO OP. DOTT. RAGUSA GIANNPAOLO	707	416	321	SAN
3.40.50.10.06.0021.00.000	Debiti verso Aziende Socio-Sanitarie Territoriali della Regione SAN	fattura	17 FVB 2017000000254	6/9/2017	SSA SUB ACUTI ACCONTO SET 17	707	188	321	SAN
3.40.50.10.06.0021.00.000	Debiti verso Aziende Socio-Sanitarie Territoriali della Regione SAN	fattura	17 FVB 2017000000257	6/9/2017	SSA NPI ACCONTO SET 17	707	57	321	SAN
3.40.50.10.06.0021.00.000	Debiti verso Aziende Socio-Sanitarie Territoriali della Regione SAN	fattura	17 FVB 2017000000312	3/10/2017	SSA SUB ACUTI ACCONTO OTT 17	707	118	321	SAN
3.40.50.10.06.0021.00.000	Debiti verso Aziende Socio-Sanitarie Territoriali della Regione SAN	fattura	17 FVB 2017000000317	5/10/2017	SSA CESSIONE SANGUE APR-MAG-GIU 17	707	2	321	SAN
3.40.50.10.06.0021.00.000	Debiti verso Aziende Socio-Sanitarie Territoriali della Regione SAN	fattura	17 FVB 2017000000320	5/10/2017	SSA CESSIONE SANGUE APR-MAG-GIU 17	707	1	321	SAN
3.40.50.10.06.0021.00.000	Debiti verso Aziende Socio-Sanitarie Territoriali della Regione SAN	fattura	17 FVB 2017000000319	5/10/2017	SSA CESSIONE SANGUE APR-MAG-GIU 17	707	1	321	SAN
3.40.50.10.06.0021.00.000	Debiti verso Aziende Socio-Sanitarie Territoriali della Regione SAN	fattura	17 FVB 2017000000321	5/10/2017	SSA CESSIONE SANGUE APR-MAG-GIU 17	707	0	321	SAN
3.40.50.10.06.0021.00.000	Debiti verso Aziende Socio-Sanitarie Territoriali della Regione SAN	fattura	17 FVB 2017000000318	5/10/2017	SSA CESSIONE SANGUE APR-MAG-GIU 17	707	0	321	SAN
3.40.50.10.06.0021.00.000	Debiti verso Aziende Socio-Sanitarie Territoriali della Regione SAN	fattura	17 FVB 2017000000371	7/11/2017	SSA PS ACCONTO NOV 2017	707	510	321	SAN
3.40.50.10.06.0021.00.000	Debiti verso Aziende Socio-Sanitarie Territoriali della Regione SAN	fattura	17 FVB 2017000000368	7/11/2017	SSA SUB ACUTI ACCONTO NOV 2017	707	188	321	SAN
3.40.50.10.06.0021.00.000	Debiti verso Aziende Socio-Sanitarie Territoriali della Regione SAN	fattura	17 FVB 2017000000375	9/11/2017	DCP LIQUIDAZIONE PREMIO OPEROSITA' DOTT. VAIRSHIELMATHIEW	707	8	321	SAN
3.40.50.10.06.0021.00.000	Debiti verso Aziende Socio-Sanitarie Territoriali della Regione SAN	fattura	17 FVB 2017000000382	4/12/2017	SSA SUB ACUTI ACCONTO DIC 2017	707	188	321	SAN
3.40.50.10.06.0021.00.000	Debiti verso Aziende Socio-Sanitarie Territoriali della Regione SAN	fattura	17 FVB 2017000000385	4/12/2017	SSA PS ACCONTO DIC 2017	707	510	321	SAN
3.40.50.10.06.0021.00.000	Debiti verso Aziende Socio-Sanitarie Territoriali della Regione SAN	fattura	17 FVB 2017000000405	22/12/2017	TEC RIMBORSO SPESE GESTIONE UTENZE S.S. GIOVANNI ZUBI	707	19	321	SAN





3.40.50.10.06.0021.00.000	Debiti verso Aziende Socio-Sanitarie Territoriali della Regione SAN	fattura	17 FVB 201700000409	22/12/2017	TEC RIMBORSO SPESE GESTIONE UTENZE POLIAMB. VIA QUARENghi 2016	707	0	321	SAN
3.40.50.10.06.0021.00.000	Debiti verso Aziende Socio-Sanitarie Territoriali della Regione SAN	fattura	17 FVB 201700000399	22/12/2017	TEC RIMBORSO UTENZE POLIAMBULATORIO VIA DOBBA ANNO 2016	707	15	321	SAN
3.40.50.10.06.0021.00.000	Debiti verso Aziende Socio-Sanitarie Territoriali della Regione SAN	fattura	17 FVB 201700000408	22/12/2017	TEC RIMBORSO SPESE GESTIONE UTENZE POLIAMB. VIA MASAVIELLO 2016	707	21	321	SAN
3.40.50.10.06.0021.00.000	Debiti verso Aziende Socio-Sanitarie Territoriali della Regione SAN	fattura	17 FVB 201700000511	27/12/2017	SSA CESSIONE PIASMA ED EMODERIVATI LUGADORSI 2017	707	2	321	SAN
3.40.50.10.06.0021.00.000	Debiti verso Aziende Socio-Sanitarie Territoriali della Regione SAN	fattura	17 FVB 201700000404	22/12/2017	TEC RIMBORSO UTENZE POLIAMB. CUSANO MILANINO ANNO 2016	707	10	321	SAN
3.40.50.10.06.0021.00.000	Debiti verso Aziende Socio-Sanitarie Territoriali della Regione SAN	fattura	17 FVB 201700000401	22/12/2017	TEC RIMBORSO UTENZE POLIAMBULATORIO VIA FARINI ANNO 2016	707	3	321	SAN
3.40.50.10.06.0021.00.000	Debiti verso Aziende Socio-Sanitarie Territoriali della Regione SAN	fattura	17 FVB 201700000402	22/12/2017	TEC RIMBORSO SPESE GESTIONE UTENZE POLIAMBULATORIO VIA GOLA ANNO 2016	707	13	321	SAN
3.40.50.10.06.0021.00.000	Debiti verso Aziende Socio-Sanitarie Territoriali della Regione SAN	fattura	17 FVB 201700000403	22/12/2017	TEC RIMBORSO UTENZE POLIAMBULATORIO VIA RIPAMONTI ANNO 2016	707	4	321	SAN
3.40.50.10.06.0021.00.000	Debiti verso Aziende Socio-Sanitarie Territoriali della Regione SAN	fattura	17 FVB 201700000407	22/12/2017	TEC RIMBORSO SPESE GESTIONE UTENZE POLIAMB. VIA FANTOLI 2016	707	6	321	SAN
3.40.50.10.06.0021.00.000	Debiti verso Aziende Socio-Sanitarie Territoriali della Regione SAN	fattura	17 FVB 201700000405	22/12/2017	TEC RIMBORSO SPESE GESTIONE UTENZE POLIAMB. VIA BARONI 2016	707	10	321	SAN
3.40.50.10.06.0021.00.000	Debiti verso Aziende Socio-Sanitarie Territoriali della Regione SAN	fattura	17 FVB 201700000410	27/12/2017	SSA CESSIONE PIASMA ED EMODERIVATI LUGADORSI 2017	707	1	321	SAN
3.40.50.10.06.0021.00.000	Debiti verso Aziende Socio-Sanitarie Territoriali della Regione SAN	fattura	17 FVB 201700000400	22/12/2016	TEC RIMBORSO UTENZE OULAMBULATORIO VIA DON ORIONE ANNO 2016	707	3	321	SAN
3.40.50.10.06.0021.00.000	Debiti verso Aziende Socio-Sanitarie Territoriali della Regione SAN	fattura	18 FVB 201800000307	9/12/2018	SSA CESSIONE PIASMA ED EMODERIVATI 07/11/NOV/DIC 2017	707	2	321	SAN
3.40.50.10.06.0021.00.000	Debiti verso Aziende Socio-Sanitarie Territoriali della Regione SAN	fattura	18 FVB 201800000006	9/12/2018	SSA CESSIONE PIASMA ED EMODERIVATI 07/11/NOV/DIC 2017	707	1	321	SAN
3.40.50.10.06.0021.00.000	Debiti verso Aziende Socio-Sanitarie Territoriali della Regione SAN	fattura	18 FVB 201800000005	9/12/2018	SSA CESSIONE PIASMA ED EMODERIVATI 07/11/NOV/DIC 2017	707	0	321	SAN
3.40.50.10.06.0021.00.000	Debiti verso Aziende Socio-Sanitarie Territoriali della Regione SAN	fattura	18 FVB 201800000014	10/12/2018	SSA STP P AMB ACCONTO GEN 2018	707	8	321	SAN
3.40.50.10.06.0021.00.000	Debiti verso Aziende Socio-Sanitarie Territoriali della Regione SAN	fattura	18 FVB 201800000013	10/12/2018	SSA STP DRG ACCONTO GEN 2018	707	23	321	SAN
3.40.50.10.06.0021.00.000	Debiti verso Aziende Socio-Sanitarie Territoriali della Regione SAN	fattura	18 FVB 201800000012	10/12/2018	SSA SUB ACUTI GEN 2018	707	188	321	SAN
3.40.50.10.06.0021.00.000	Debiti verso Aziende Socio-Sanitarie Territoriali della Regione SAN	fattura	18 FVB 201800000028	5/2/2018	SSA SUB ACUTI ACCONTO FEB 2018	707	188	321	SAN
3.40.50.10.06.0021.00.000	Debiti verso Aziende Socio-Sanitarie Territoriali della Regione SAN	fattura	18 FVB 201800000030	5/2/2018	SSA STP P AMB ACCONTO FEB 2018	707	8	321	SAN
3.40.50.10.06.0021.00.000	Debiti verso Aziende Socio-Sanitarie Territoriali della Regione SAN	fattura	18 FVB 201800000029	5/2/2018	SSA STP DRG ACCONTO FEB 2018	707	23	321	SAN
3.40.50.10.06.0021.00.000	Debiti verso Aziende Socio-Sanitarie Territoriali della Regione SAN	fattura	18 FVB 201800000063	5/3/2018	SSA STP P AMB ACCONTO MAR 2018	707	8	321	SAN
3.40.50.10.06.0021.00.000	Debiti verso Aziende Socio-Sanitarie Territoriali della Regione SAN	fattura	18 FVB 201800000062	5/3/2018	SSA STP DRG ACCONTO MAR 2018	707	23	321	SAN
3.40.50.10.06.0021.00.000	Debiti verso Aziende Socio-Sanitarie Territoriali della Regione SAN	fattura	18 FVB 201800000075	14/3/2018	TEC RIMBORSO UTENZE VIA BARONI ANNO 2017	707	20	321	SAN
3.40.50.10.06.0021.00.000	Debiti verso Aziende Socio-Sanitarie Territoriali della Regione SAN	fattura	18 FVB 201800000070	14/3/2018	TEC SPESE UTENZE VIA DON ORIONE ANNO 2017	707	3	321	SAN
3.40.50.10.06.0021.00.000	Debiti verso Aziende Socio-Sanitarie Territoriali della Regione SAN	fattura	18 FVB 201800000078	14/3/2018	TEC RIMBORSO UTENZE VIA MATTEOTTI ANNO 2017	707	2	321	SAN
3.40.50.10.06.0021.00.000	Debiti verso Aziende Socio-Sanitarie Territoriali della Regione SAN	fattura	18 FVB 201800000077	14/3/2018	TEC RIMBORSO UTENZE VIA MASAVIELLO ANNO 2017	707	316	321	SAN
3.40.50.10.06.0021.00.000	Debiti verso Aziende Socio-Sanitarie Territoriali della Regione SAN	fattura	18 FVB 201800000072	14/3/2018	TEC RIMBORSO UTENZE VIA GOLA ANNO 2017	707	12	321	SAN
3.40.50.10.06.0021.00.000	Debiti verso Aziende Socio-Sanitarie Territoriali della Regione SAN	fattura	18 FVB 201800000074	14/3/2018	TEC RIMBORSO UTENZE VIA FANTOLI ANNO 2017	707	2	321	SAN
3.40.50.10.06.0021.00.000	Debiti verso Aziende Socio-Sanitarie Territoriali della Regione SAN	fattura	18 FVB 201800000071	14/3/2018	TEC RIMBORSO UTENZE VIA FARINI ANNO 2017	707	4	321	SAN
3.40.50.10.06.0021.00.000	Debiti verso Aziende Socio-Sanitarie Territoriali della Regione SAN	fattura	18 FVB 201800000069	14/3/2018	TEC RIMBORSO SPESE UTENZE POLIAMB. VIA DOBBA ANNO 2017 ANNO 201	707	15	321	SAN
3.40.50.10.06.0021.00.000	Debiti verso Aziende Socio-Sanitarie Territoriali della Regione SAN	fattura	18 FVB 201800000076	14/3/2018	TEC RIMBORSO UTENZE VIA FANTOLI ANNO 2017	707	9	321	SAN
3.40.50.10.06.0021.00.000	Debiti verso Aziende Socio-Sanitarie Territoriali della Regione SAN	fattura	18 FVB 201800000047	5/4/2018	SSA STP P AMB ACCONTO APR 2018	707	8	321	SAN
3.40.50.10.06.0021.00.000	Debiti verso Aziende Socio-Sanitarie Territoriali della Regione SAN	fattura	18 FVB 201800000046	5/4/2018	SSA STP DRG ACCONTO APR 2018	707	23	321	SAN
3.40.50.10.06.0021.00.000	Debiti verso Aziende Socio-Sanitarie Territoriali della Regione SAN	fattura	18 FVB 201800000055	17/4/2018	DCP PREMIO OHEROSTA DR. BERARDI FERDINANDO	707	23	321	SAN
3.40.50.10.06.0021.00.000	Debiti verso Aziende Socio-Sanitarie Territoriali della Regione SAN	fattura	18 FVB 201800000051	17/4/2018	DCP PREMIO OHEROSTA D.SSA BENIGNO ROSAIBA	707	2	321	SAN
3.40.50.10.06.0021.00.000	Debiti verso Aziende Socio-Sanitarie Territoriali della Regione SAN	fattura	18 FVB 201800000057	17/4/2018	DCP PREMIO OHEROSTA DR. MARINO CLAUDIO	707	17	321	SAN
3.40.50.10.06.0021.00.000	Debiti verso Aziende Socio-Sanitarie Territoriali della Regione SAN	fattura	18 FVB 201800000052	24/4/2018	DCP PREMIO OHEROSTA D.SSA DAFNOCCHIO ANNA	707	35	321	SAN





3.40.50.10.06.0021.00.000	Debiti verso Aziende Socio-Simboliche Territoriali della Regione	SAN	Rattura	18 PVB 201800000166		30/4/2018 BCP PREMIO OROFESTA, DOTT ZEZI	707	11	321	SAN
3.40.50.10.06.0021.00.000	Debiti verso Aziende Socio-Simboliche Territoriali della Regione	SAN	Rattura	18 PVB 201800000171		2/5/2018 BCP PREMIO OROFESTA, DOTT.SSA SPAGNOLI	707	15	321	SAN
3.40.50.10.06.0021.00.000	Debiti verso Aziende Socio-Simboliche Territoriali della Regione	SAN	Rattura	18 PVB 201800000174		3/2/2018 BCP PREMIO OROFESTA, DOTT.SSA MASSARI	707	53	321	SAN
3.40.50.10.06.0021.00.000	Debiti verso Aziende Socio-Simboliche Territoriali della Regione	SAN	Rattura	18 PVB 201800000177		3/2/2018 BCP PREMIO OROFESTA, DOTT GAREGANI	707	10	321	SAN
3.40.50.10.06.0021.00.000	Debiti verso Aziende Socio-Simboliche Territoriali della Regione	SAN	Rattura	18 PVB 201800000185		7/5/2018 SA STP DRG ACCONTO MAG 2018	707	23	321	SAN
3.40.50.10.06.0021.00.000	Debiti verso Aziende Socio-Simboliche Territoriali della Regione	SAN	Rattura	18 PVB 201800000186		7/5/2018 SA STP P AMB ACCONTO MAG 2018	707	8	321	SAN
3.40.50.10.06.0021.00.000	Debiti verso Aziende Socio-Simboliche Territoriali della Regione	SAN	Rattura	18 PVB 201800000198		6/6/2018 SA STP P AMB ACCONTO GIU 2018	707	8	321	SAN
3.40.50.10.06.0021.00.000	Debiti verso Aziende Socio-Simboliche Territoriali della Regione	SAN	Rattura	18 PVB 201800000197		6/6/2018 SA STP DRG ACCONTO GIU 2018	707	23	321	SAN
3.40.50.10.06.0021.00.000	Debiti verso Aziende Socio-Simboliche Territoriali della Regione	SAN	Rattura	18 PVB 201800000216		13/6/2018 SA SUB ACUTI SALDO ANNO 2017	707	203	321	SAN
3.40.50.10.06.0021.00.000	Debiti verso Aziende Socio-Simboliche Territoriali della Regione	SAN	Rattura	18 PVB 201800000206		13/6/2018 SA DRG SALDO ANNO 2017	707	2.230	321	SAN
3.40.50.10.06.0021.00.000	Debiti verso Aziende Socio-Simboliche Territoriali della Regione	SAN	Rattura	18 PVB 201800000210		13/6/2018 SA STP PAIBI SALDO ANNO 2017	707	23	321	SAN
3.40.50.10.06.0021.00.000	Debiti verso Aziende Socio-Simboliche Territoriali della Regione	SAN	Rattura	18 PVB 201800000218		13/6/2018 SA NUOVE RETI SANITARI SALDO ANNO 2017	707	1.015	321	SAN
3.40.50.10.06.0021.00.000	Debiti verso Aziende Socio-Simboliche Territoriali della Regione	SAN	Rattura	18 PVB 201800000212		13/6/2018 SA MPI SALDO ANNO 2017	707	188	321	SAN
3.40.50.10.06.0021.00.000	Debiti verso Aziende Socio-Simboliche Territoriali della Regione	SAN	Rattura	18 PVB 201800000217		13/6/2018 SA HOSPICE SALDO ANNO 2017	707	369	321	SAN
3.40.50.10.06.0021.00.000	Debiti verso Aziende Socio-Simboliche Territoriali della Regione	SAN	Rattura	18 PVB 201800000208		13/6/2018 SA STP DRG SALDO ANNO 2017	707	433	321	SAN
3.40.50.10.06.0021.00.000	Debiti verso Aziende Socio-Simboliche Territoriali della Regione	SAN	Rattura	18 PVB 201800000207		13/6/2018 SA MAGGIORAZ. TARIF. SALDO ANNO 2017	707	1.112	321	SAN
3.40.50.10.06.0021.00.000	Debiti verso Aziende Socio-Simboliche Territoriali della Regione	SAN	Rattura	18 PVB 201800000213		13/6/2018 SA PS SALDO ANNO 2017	707	427	321	SAN
3.40.50.10.06.0021.00.000	Debiti verso Aziende Socio-Simboliche Territoriali della Regione	SAN	Rattura	18 PVB 201800000239		21/6/2018 SA CESSIONE EMOCOMPONENTI GEN/MAR 2018	707	3	321	SAN
3.40.50.10.06.0021.00.000	Debiti verso Aziende Socio-Simboliche Territoriali della Regione	SAN	Rattura	18 PVB 201800000241		21/6/2018 SA CESSIONE EMOCOMPONENTI GEN/MAR 2018	707	1	321	SAN
3.40.50.10.06.0021.00.000	Debiti verso Aziende Socio-Simboliche Territoriali della Regione	SAN	Rattura	18 PVB 201800000240		21/6/2018 SA CESSIONE EMOCOMPONENTI GEN/MAR 2018	707	1	321	SAN
3.40.50.10.06.0021.00.000	Debiti verso Aziende Socio-Simboliche Territoriali della Regione	SAN	Rattura	18 PVB 201800000242		21/6/2018 SA CESSIONE EMOCOMPONENTI GEN/MAR 2018	707	0	321	SAN
3.40.50.10.06.0021.00.000	Debiti verso Aziende Socio-Simboliche Territoriali della Regione	SAN	Rattura	18 PVB 201800000312		26/9/2018 SA CESSIONE EMOCOMPONENTI - RSA PIO XI - APR/GIU 2018	707	3	321	SAN
3.40.50.10.06.0021.00.000	Debiti verso Aziende Socio-Simboliche Territoriali della Regione	SAN	Rattura	18 PVB 201800000309		26/9/2018 SA CESSIONE EMOCOMPONENTI - RSA DEL SOLE - APR/GIU 2018	707	0	321	SAN
3.40.50.10.06.0021.00.000	Debiti verso Aziende Socio-Simboliche Territoriali della Regione	SAN	Rattura	18 PVB 201800000310		26/9/2018 SA CESSIONE EMOCOMPONENTI - RSA MARTINELLI - APR/GIU 2018	707	0	321	SAN
3.40.50.10.06.0021.00.000	Debiti verso Aziende Socio-Simboliche Territoriali della Regione	SAN	Rattura	18 PVB 201800000308		26/9/2018 SA CESSIONE EMOCOMPONENTI - RSA VILLA FLORA - APR/GIU 2018	707	2	321	SAN
3.40.50.10.06.0021.00.000	Debiti verso Aziende Socio-Simboliche Territoriali della Regione	SAN	Rattura	18 PVB 201800000311		26/9/2018 SA CESSIONE EMOCOMPONENTI - RSA LA FELICIA - APR/GIU 2018	707	0	321	SAN
3.40.50.10.06.0021.00.000	Debiti verso Aziende Socio-Simboliche Territoriali della Regione	SAN	Rattura	18 PVB 201800000316		1/10/2018 BCP PREMIO OROFESTA, DR. TENTORI	707	215	321	SAN
3.40.50.10.06.0021.00.000	Debiti verso Aziende Socio-Simboliche Territoriali della Regione	SAN	Rattura	18 PVB 201800000314		1/10/2018 BCP PREMIO OROFESTA, DR.SSA ROSA A	707	79	321	SAN
3.40.50.10.06.0021.00.000	Debiti verso Aziende Socio-Simboliche Territoriali della Regione	SAN	Rattura	18 PVB 201800000363		19/10/2018 SA CESSIONE SANGUE - RESIDENZA DEL SOLE LUG AGO SET 2018	707	0	321	SAN
3.40.50.10.06.0021.00.000	Debiti verso Aziende Socio-Simboliche Territoriali della Regione	SAN	Rattura	18 PVB 201800000362		19/10/2018 SA CESSIONE SANGUE - RESIDENZA VILLA FLORA LUG AGO SET 2018	707	2	321	SAN
3.40.50.10.06.0021.00.000	Debiti verso Aziende Socio-Simboliche Territoriali della Regione	SAN	Rattura	18 PVB 201800000361		19/10/2018 SA CESSIONE SANGUE - RESIDENZA PO XI LUG AGO SET 2018	707	4	321	SAN
3.40.50.10.06.0021.00.000	Debiti verso Aziende Socio-Simboliche Territoriali della Regione	SAN	Rattura	18 PVB 201800000367		29/10/2018 BCP PREMIO OROFESTA, DR.SSA QUALIZA	707	49	321	SAN
3.40.50.10.06.0021.00.000	Debiti verso Aziende Socio-Simboliche Territoriali della Regione	SAN	Rattura	18 PVB 201800000376		31/10/2018 SA MPI ACCONTO NOV 2018	707	55	321	SAN
3.40.50.10.06.0021.00.000	Debiti verso Aziende Socio-Simboliche Territoriali della Regione	SAN	Rattura	18 PVB 201800000375		31/10/2018 SA PS ACCONTO NOV 2018	707	510	321	SAN
3.40.50.10.06.0021.00.000	Debiti verso Aziende Socio-Simboliche Territoriali della Regione	SAN	Rattura	18 PVB 201800000371		31/10/2018 SA SUB ACUTI ACCONTO NOV 2018	707	189	321	SAN
3.40.50.10.06.0021.00.000	Debiti verso Aziende Socio-Simboliche Territoriali della Regione	SAN	Rattura	18 PVB 201800000374		31/10/2018 PAR FILE F ACCONTO NOV 2018	707	603	321	SAN
3.40.50.10.06.0021.00.000	Debiti verso Aziende Socio-Simboliche Territoriali della Regione	SAN	Rattura	18 PVB 201800000370		31/10/2018 SA HOSPICE ACCONTO NOV 2018	707	56	321	SAN
3.40.50.10.06.0021.00.000	Debiti verso Aziende Socio-Simboliche Territoriali della Regione	SAN	Rattura	18 PVB 201800000372		31/10/2018 SA MAGGIORAZ.TARIF ACCONTO NOV 2018	707	253	321	SAN





3.40.50.10.06.0021.00.000	Debiti verso Aziende Socio-Sanitarie Territoriali della Regione	SAN	Rattura	18 PVB 201800000390	28/11/2018	SA F AMB ACCONTO DIC 2018	707	779	321	SAN
3.40.50.10.06.0021.00.000	Debiti verso Aziende Socio-Sanitarie Territoriali della Regione	SAN	Rattura	18 PVB 201800000388	28/11/2018	SA SUB ACUTI ACCONTO DIC 2018	707	189	321	SAN
3.40.50.10.06.0021.00.000	Debiti verso Aziende Socio-Sanitarie Territoriali della Regione	SAN	Rattura	18 PVB 201800000392	28/11/2018	SA F9 ACCONTO DIC 2018	707	510	321	SAN
3.40.50.10.06.0021.00.000	Debiti verso Aziende Socio-Sanitarie Territoriali della Regione	SAN	Rattura	18 PVB 201800000393	28/11/2018	SA MPI ACCONTO DIC 2018	707	55	321	SAN
3.40.50.10.06.0021.00.000	Debiti verso Aziende Socio-Sanitarie Territoriali della Regione	SAN	Rattura	18 PVB 201800000386	28/11/2018	SA DMS ACCONTO DIC 2018	707	3,921	321	SAN
3.40.50.10.06.0021.00.000	Debiti verso Aziende Socio-Sanitarie Territoriali della Regione	SAN	Rattura	18 PVB 201800000391	28/11/2018	PAR FILE F ACCONTO DIC 2018	707	603	321	SAN
3.40.50.10.06.0021.00.000	Debiti verso Aziende Socio-Sanitarie Territoriali della Regione	SAN	Rattura	18 PVB 201800000387	28/11/2018	SA HOSPI E ACCONTO DIC 2018	707	56	321	SAN
3.40.50.10.06.0021.00.000	Debiti verso Aziende Socio-Sanitarie Territoriali della Regione	SAN	Rattura	18 PVB 201800000389	28/11/2018	SA MAGGIORAZ TARIF ACCONTO DIC 2018	707	253	321	SAN
3.40.50.10.06.0021.00.000	Debiti verso Aziende Socio-Sanitarie Territoriali della Regione	SAN	Rattura	18 PVB 201800000413	24/12/2018	DCP PREMIO OPEROSTA DOTT.SSA BEAUX BLANDINE	707	44	321	SAN
3.40.50.10.06.0021.00.000	Debiti verso Aziende Socio-Sanitarie Territoriali della Regione	SAN	Rattura	18 PVB 201800000416	24/12/2018	PERCHÉ NELL'IMPIANTO È INSERITO ANCHE UNOZZA VUBERQTE	707	13	321	SAN
3.40.50.10.06.0021.00.000	Debiti verso Aziende Socio-Sanitarie Territoriali della Regione	SAN	Altro	FDR	31/12/2018	PDR DMS 2018	707	564	321	SAN
3.40.50.10.06.0021.00.000	Debiti verso Aziende Socio-Sanitarie Territoriali della Regione	SAN	Altro	FDR	31/12/2018	PDR AMB 2018	707	1,018	321	SAN
3.40.50.10.06.0021.00.000	Debiti verso Aziende Socio-Sanitarie Territoriali della Regione	SAN	Altro	FDR	31/12/2018	PDR SCREENING 2018	707	386	321	SAN
3.40.50.10.06.0021.00.000	Debiti verso Aziende Socio-Sanitarie Territoriali della Regione	SAN	Altro	FDR	31/12/2018	PDR PSI 2018	707	510	321	SAN
3.40.50.10.06.0021.00.000	Debiti verso Aziende Socio-Sanitarie Territoriali della Regione	SAN	Altro	FDR	31/12/2018	PDR NEUHO 2018	707	104	321	SAN
3.40.50.10.06.0021.00.000	Debiti verso Aziende Socio-Sanitarie Territoriali della Regione	SAN	Altro	FDR	31/12/2018	PDR FILE F TOT 2018	707	4,088	321	SAN
3.40.50.10.06.0021.00.000	Debiti verso Aziende Socio-Sanitarie Territoriali della Regione	SAN	Altro	FDR	31/12/2018	PDR NUOVE RETI 2018	707	1,079	321	SAN
3.40.50.10.06.0021.00.000	Debiti verso Aziende Socio-Sanitarie Territoriali della Regione	SAN	Altro	FDR	31/12/2018	PDR SUB ADTI	707	74	321	SAN
3.40.50.10.06.0021.00.000	Debiti verso Aziende Socio-Sanitarie Territoriali della Regione	SAN	Altro	FDR	31/12/2018	PDR HOSPI E	707	42	321	SAN
3.40.50.10.06.0021.00.000	Debiti verso Aziende Socio-Sanitarie Territoriali della Regione	SAN	Altro	FDR	31/12/2018	PDR	707	0	321	SAN
3.40.50.10.06.0021.00.000	Debiti verso Aziende Socio-Sanitarie Territoriali della Regione	SAN	Altro	FDR	31/12/2018	PDR	707	2	321	SAN
3.40.50.10.06.0021.00.000	Debiti verso Aziende Socio-Sanitarie Territoriali della Regione	SAN	Altro	FDR	31/12/2018	PDR	707	2	321	SAN
3.40.50.10.06.0021.00.000	Debiti verso Aziende Socio-Sanitarie Territoriali della Regione	SAN	Altro	FDR	31/12/2018	PDR	707	9	321	SAN
3.40.50.10.06.0021.00.000	Debiti verso Aziende Socio-Sanitarie Territoriali della Regione	SAN	Altro	FDR	31/12/2018	PDR	707	12	321	SAN
3.40.50.10.06.0021.00.000	Debiti verso Aziende Socio-Sanitarie Territoriali della Regione	SAN	Altro	FDR	31/12/2018	PDR	707	2	321	SAN
3.40.50.10.06.0021.00.000	Debiti verso Aziende Socio-Sanitarie Territoriali della Regione	SAN	Altro	FDR	31/12/2018	PDR	707	5	321	SAN
3.40.50.10.06.0021.00.000	Debiti verso Aziende Socio-Sanitarie Territoriali della Regione	SAN	Altro	FDR	31/12/2018	PDR	707	10	321	SAN
3.40.50.10.06.0021.00.000	Debiti verso Aziende Socio-Sanitarie Territoriali della Regione	SAN	Altro	FDR	31/12/2018	NC DA RIC PSI 2016	707	7	321	SAN
3.40.50.10.06.0021.00.000	Debiti verso Aziende Socio-Sanitarie Territoriali della Regione	SAN	Altro	FDR	31/12/2018	NC DA RIC NEURO 2017	707	0	321	SAN
3.40.50.10.06.0021.00.000	Debiti verso Aziende Socio-Sanitarie Territoriali della Regione	SAN	Rattura	98/247	29/12/2006	FARMACI PER CASA DI RECLUSIONE BOLLATE DICEMBRE 2006	706	0	321	SAN
3.40.50.10.06.0021.00.000	Debiti verso Aziende Socio-Sanitarie Territoriali della Regione	SAN	Rattura	98/249	29/12/2006	FARMACI PER CASA DI RECLUSIONE BOLLATE OTTOBRE 2006	706	0	321	SAN
3.40.50.10.06.0021.00.000	Debiti verso Aziende Socio-Sanitarie Territoriali della Regione	SAN	Rattura	98/250	29/12/2006	FARMACI PER CASA DI RECLUSIONE BOLLATE SETTEMBRE 2006	706	0	321	SAN
3.40.50.10.06.0021.00.000	Debiti verso Aziende Socio-Sanitarie Territoriali della Regione	SAN	Rattura	98/26	13/2/2007	FARMACI PER CASA DI RECLUSIONE DI BOLLATE DICEMBRE 2006	706	0	321	SAN
3.40.50.10.06.0021.00.000	Debiti verso Aziende Socio-Sanitarie Territoriali della Regione	SAN	Rattura	098/000176/09	4/6/2009	NOLEGGIO BOMBOLE OSSIGENO X CASA RECLUSIONE DI BOLLATE	706	0	321	SAN
3.40.50.10.06.0021.00.000	Debiti verso Aziende Socio-Sanitarie Territoriali della Regione	SAN	Rattura	0068/000312	25/10/2011	VISITE DOMICILIARI SETTEMBRE 2011	706	1	321	SAN
3.40.50.10.06.0021.00.000	Debiti verso Aziende Socio-Sanitarie Territoriali della Regione	SAN	Rattura	0090/000076	15/2/2012	PRESTAZIONI CONSULENZA IRI MISE DI GENNAIO 2012	706	0	321	SAN
3.40.50.10.06.0021.00.000	Debiti verso Aziende Socio-Sanitarie Territoriali della Regione	SAN	Rattura	SalDO FILE F 2011	31/12/2011	SalDO FILE F ANNO 2011	706	164	321	SAN
3.40.50.10.06.0021.00.000	Debiti verso Aziende Socio-Sanitarie Territoriali della Regione	SAN	Rattura	PROGETTO NPA 2011	31/12/2011	PROGETTO NPA PARENT TRAINING 2011	706	108	321	SAN





3.40.50.10.06.0021.00.000	Debiti verso Aziende Socio-Sanitarie Territoriali della Regione	SAN	fattura	0988/00042/1/2		23/8/2012	ESAMI AUTOPTICI ESEGUITI NEL MESE DI LUGLIO/AGOSTO 2012	706	1	321	SAN
3.40.50.10.06.0021.00.000	Debiti verso Aziende Socio-Sanitarie Territoriali della Regione	SAN	fattura	0988/00071/7		6/12/2012	PREVENZIONE TRC ANNO 2010	706	14	321	SAN
3.40.50.10.06.0021.00.000	Debiti verso Aziende Socio-Sanitarie Territoriali della Regione	SAN	fattura	0988/00071/8		6/12/2012	PREVENZIONE MALATTIE INFETTIVE - ANNO 2011	706	17	321	SAN
3.40.50.10.06.0021.00.000	Debiti verso Aziende Socio-Sanitarie Territoriali della Regione	SAN	fattura	0988/00072/1		6/12/2012	PREVENZIONE MALATTIE INFETTIVE - 1 TRIMESTRE 2012	706	5	321	SAN
3.40.50.10.06.0021.00.000	Debiti verso Aziende Socio-Sanitarie Territoriali della Regione	SAN	fattura	0988/00036/2		23/6/2013	COSTI UTENZE ANNO 2012	706	117	321	SAN
3.40.50.10.06.0021.00.000	Debiti verso Aziende Socio-Sanitarie Territoriali della Regione	SAN	fattura	0988/00077-2013		23/4/2013	COSTI UTENZE (SERVIZIO MANUT. AREE E VERDI) ANNO 2012	706	8	321	SAN
3.40.50.10.06.0021.00.000	Debiti verso Aziende Socio-Sanitarie Territoriali della Regione	SAN	fattura	SALDO PROG. INNOV. 2012		31/12/2012	SALDO PROGRAMMI INNOVATIVI ANNO 2012	706	30	321	SAN
3.40.50.10.06.0021.00.000	Debiti verso Aziende Socio-Sanitarie Territoriali della Regione	SAN	fattura	SALDO P.E.E. DIC 2012		31/12/2012	SALDO PRIMO CICLO E DOPIO CANALE ANNO 2012	706	219	321	SAN
3.40.50.10.06.0021.00.000	Debiti verso Aziende Socio-Sanitarie Territoriali della Regione	SAN	fattura	0988/00013/9		4/6/2014	RIMBORSO P.E.S.E. VERDE ANNO 2013	706	10	321	SAN
3.40.50.10.06.0021.00.000	Debiti verso Aziende Socio-Sanitarie Territoriali della Regione	SAN	fattura	0988/00018/4		16/5/2014	RIMBORSO UTENZE ANNO 2013	706	106	321	SAN
3.40.50.10.06.0021.00.000	Debiti verso Aziende Socio-Sanitarie Territoriali della Regione	SAN	fattura	0988/00018/3		16/5/2014	RIMBORSO TASSA RIFIUTI ANNO 2013	706	3	321	SAN
3.40.50.10.06.0021.00.000	Debiti verso Aziende Socio-Sanitarie Territoriali della Regione	SAN	fattura	0988/00018/8		19/5/2014	SALDO ANNO 2013 NPI E PROGRAMMI INNOVATIVI	706	12	321	SAN
3.40.50.10.06.0021.00.000	Debiti verso Aziende Socio-Sanitarie Territoriali della Regione	SAN	fattura	15_098/111		6/5/2015	UTENZE 2014	706	116	321	SAN
3.40.50.10.06.0021.00.000	Debiti verso Aziende Socio-Sanitarie Territoriali della Regione	SAN	fattura	15_098/110		6/5/2015	NIMB. SPESE VERDE E RIFIUTI 2014/1	706	11	321	SAN
3.40.50.10.06.0021.00.000	Debiti verso Aziende Socio-Sanitarie Territoriali della Regione	SAN	Nota credito	15_098/120		7/5/2015	DOF PSICHIATRIA E Progr. INNOVATIVI 2014	706	-885	321	SAN
3.40.50.10.06.0021.00.000	Debiti verso Aziende Socio-Sanitarie Territoriali della Regione	SAN	Nota credito	15_098/116		7/5/2015	SUDO SCREENING ANNO 2014	706	-106	321	SAN
3.40.50.10.06.0021.00.000	Debiti verso Aziende Socio-Sanitarie Territoriali della Regione	SAN	fattura	15_098/118		7/5/2015	SUDO NPI E PROGETTI 2014	706	680	321	SAN
3.40.50.10.06.0021.00.000	Debiti verso Aziende Socio-Sanitarie Territoriali della Regione	SAN	fattura	15_098/121		1/12/2015	85051STITUZIONE CANILE NOVEMBRE 2015	706	0	321	SAN
3.40.50.10.06.0021.00.000	Debiti verso Aziende Socio-Sanitarie Territoriali della Regione	SAN	fattura	15_098/120		1/12/2015	VISITE DOMICILIARI OTTOBRE 2015	706	0	321	SAN
3.40.50.10.06.0021.00.000	Debiti verso Aziende Socio-Sanitarie Territoriali della Regione	SAN	fattura	15_098/123		1/12/2015	SALDO AMBULATORIALE GENNIO - SETTEMBRE 2015	706	1,091	321	SAN
3.40.50.10.06.0021.00.000	Debiti verso Aziende Socio-Sanitarie Territoriali della Regione	SAN	fattura	SUDO NPI 2015		31/12/2015	SUDO NPI 2015	706	96	321	SAN
3.40.50.10.06.0021.00.000	Debiti verso Aziende Socio-Sanitarie Territoriali della Regione	SAN	fattura	SUDO PROGETTI NPIA 2015		31/12/2015	SUDO PROGETTI NPIA 2015	706	413	321	SAN
3.40.50.10.06.0021.00.000	Debiti verso Aziende Socio-Sanitarie Territoriali della Regione	SAN	Nota credito	15_098/137		25/5/2015	SUDO NPI 2014	706	-1	321	SAN
3.40.50.10.06.0021.00.000	Debiti verso Aziende Socio-Sanitarie Territoriali della Regione	SAN	Nota credito	15_098/139		25/5/2015	SUDO FILE F 2014	706	-2	321	SAN
3.40.50.10.06.0021.00.000	Debiti verso Aziende Socio-Sanitarie Territoriali della Regione	SAN	Nota credito	15_098/140		25/5/2015	SUDO SUB ACUTI 2014	706	-1	321	SAN
3.40.50.10.06.0021.00.000	Debiti verso Aziende Socio-Sanitarie Territoriali della Regione	SAN	Nota credito	15_098/135		25/5/2015	SUDO DRG 2014	706	-1	321	SAN
3.40.50.10.06.0021.00.000	Debiti verso Aziende Socio-Sanitarie Territoriali della Regione	SAN	Nota credito	15_098/136		25/5/2015	SUDO AMB. 2014	706	-2	321	SAN
3.40.50.10.06.0021.00.000	Debiti verso Aziende Socio-Sanitarie Territoriali della Regione	SAN	Nota credito	15_098/138		25/5/2015	SUDO PSICHIATRIA 2014	706	-2	321	SAN
3.40.50.10.06.0021.00.000	Debiti verso Aziende Socio-Sanitarie Territoriali della Regione	SAN	Nota credito	15_098/141		25/5/2015	SUDO NS 2014	706	-1	321	SAN
3.40.50.10.06.0021.00.000	Debiti verso Aziende Socio-Sanitarie Territoriali della Regione	SAN	fattura	GHUSURA FT. 25/15		31/12/2015	GHUSURA N. 098/141-138-136-135-140-139-137-141-154-145	706	10	321	SAN
3.40.50.10.06.0021.00.000	Debiti verso Aziende Socio-Sanitarie Territoriali della Regione	SAN	fattura	98/83 - 2006 - 1		12/5/2006	BOLLATE GENNAIO 2006 98/83-12/05/06-FARMACIA X CASA RECLUSIONE DI BOLATE OSSERVO CONSEGNA ALIATI CASA DI BOLATE	706	0	321	SAN
3.40.50.10.06.0021.00.000	Debiti verso Aziende Socio-Sanitarie Territoriali della Regione	SAN	fattura	A 338 - 2005 - 1		9/3/2005	DOCUMENTI PASSIVY GENERICI - RIMBORSO	706	0	321	SAN
3.40.50.10.06.0021.00.000	Debiti verso Aziende Socio-Sanitarie Territoriali della Regione	SAN	fattura	1326 - 1998 - 1		9/6/1998	RECUPERO INCENTIVI AD 1997 SU STIPENDI	706	0	321	SAN
3.40.50.10.06.0021.00.000	Debiti verso Aziende Socio-Sanitarie Territoriali della Regione	SAN	fattura	A 900 - 2002 - 1		28/6/2002	2002 A 900-28/06/02 - FORNITURA FLACONI	706	0	321	SAN
3.40.50.10.06.0021.00.000	Debiti verso Aziende Socio-Sanitarie Territoriali della Regione	SAN	fattura	98/164 - 2006 - 1		12/9/2006	FARMACIA CASA RECLUSIONE BOLLATE 98/164-12/09/06 - FARMACIA CASA RECLUSIONE BOLLATE	706	6	321	SAN
3.40.50.10.06.0021.00.000	Debiti verso Aziende Socio-Sanitarie Territoriali della Regione	SAN	fattura	1779 - 1998 - 1		7/7/1998	TRATTENUTE VARIE DEBITA - RIMBORSO	706	0	321	SAN
3.40.50.10.06.0021.00.000	Debiti verso Aziende Socio-Sanitarie Territoriali della Regione	SAN	fattura	5482 - 1998 - 1		31/12/1998	DOCUMENTI PASSIVY GENERICI - COMANDO PERIODO 1/7 -	706	13	321	SAN
3.40.50.10.06.0021.00.000	Debiti verso Aziende Socio-Sanitarie Territoriali della Regione	SAN	fattura	5304 - 1998 - 1		31/12/1998	RIVA TRATTI SU STIP. AGO-SET-OTT 1998 -	706	0	321	SAN





3.40.50.10.06.0021.00.000	Debiti verso Aziende Socio-Sanitarie Territoriali della Regione	SAN	fattura	Z10 - 2001 - 1	PRESTAZIONI AMBULATORIALE PERIODO 210- PERIODO 10.22.21 GENNAIO 2001	9/7/2001	706	0	321	SAN
3.40.50.10.06.0021.00.000	Debiti verso Aziende Socio-Sanitarie Territoriali della Regione	SAN	fattura	A.13.30 - 2005 - 1	FORNITURA FARMACI ALLA T.CASA DI	2/8/2005	706	0	321	SAN
3.40.50.10.06.0021.00.000	Debiti verso Aziende Socio-Sanitarie Territoriali della Regione	SAN	fattura	4808 - 1998 - 2	DOCUMENTI SANITARI - RENDICONTI E RENDICONTI PASSIVI SANITARI - RENDICONTI	31/12/1998	706	12	321	SAN
3.40.50.10.06.0021.00.000	Debiti verso Aziende Socio-Sanitarie Territoriali della Regione	SAN	fattura	A.13.87 - 2005 - 1	CONFESSIONE FARMACI A.13.87.2004- OSSERVENZO CONSEGNA ALLA T.CASA 2001-2002/05 - OSSERVENZO CONSEGNA ALLA T.CASA	7/9/2005	706	0	321	SAN
3.40.50.10.06.0021.00.000	Debiti verso Aziende Socio-Sanitarie Territoriali della Regione	SAN	fattura	A.2091 - 2005 - 1	FORNITURA AL BURNIA - A.1639-18/09/03	20/12/2005	706	0	321	SAN
3.40.50.10.06.0021.00.000	Debiti verso Aziende Socio-Sanitarie Territoriali della Regione	SAN	fattura	A.1639 - 2005 - 1	PRESTAZIONI AMBULATORIALE PUBBLICHE ANNO 2000 - SALDO AMBULATORIALE 2000	18/9/2003	706	1	321	SAN
3.40.50.10.06.0021.00.000	Debiti verso Aziende Socio-Sanitarie Territoriali della Regione	SAN	fattura	3014 - 2000 - 5	INGROSSARE CON DEC. 2001-2013	31/12/2000	706	184	321	SAN
3.40.50.10.06.0021.00.000	Debiti verso Aziende Socio-Sanitarie Territoriali della Regione	SAN	fattura	A.2087 - 2005 - 1	ROLLE - SETTEMBRE 2005 - 2087-2012/05 - NOLEGGIO BOMBOLE DI CASA DI	20/12/2005	706	0	321	SAN
3.40.50.10.06.0021.00.000	Debiti verso Aziende Socio-Sanitarie Territoriali della Regione	SAN	fattura	98/213 - 2006 - 1	PARMA CASA RECLUSIONE BOLLATE 2006	13/11/2006	706	4	321	SAN
3.40.50.10.06.0021.00.000	Debiti verso Aziende Socio-Sanitarie Territoriali della Regione	SAN	fattura	98/64 - 2006 - 1	PARMA CONSEGNA CASA DI	13/4/2006	706	11	321	SAN
3.40.50.10.06.0021.00.000	Debiti verso Aziende Socio-Sanitarie Territoriali della Regione	SAN	fattura	98/714 - 2006 - 1	PARMA CONSEGNA CASA DI	13/11/2006	706	0	321	SAN
3.40.50.10.06.0021.00.000	Debiti verso Aziende Socio-Sanitarie Territoriali della Regione	SAN	fattura	98/49 - 2006 - 1	PARMA CONSEGNA CASA DI	13/12/2006	706	2	321	SAN
3.40.50.10.06.0021.00.000	Debiti verso Aziende Socio-Sanitarie Territoriali della Regione	SAN	fattura	A.1619 - 2005 - 1	NOLEGGIO BOMBOLE ALLA T.CASA DI	7/10/2005	706	0	321	SAN
3.40.50.10.06.0021.00.000	Debiti verso Aziende Socio-Sanitarie Territoriali della Regione	SAN	fattura	A.1270 - 2002 - 1	PLACON SANGUE LUGLIO 2002 - A.1270-05/09/02	5/9/2002	706	0	321	SAN
3.40.50.10.06.0021.00.000	Debiti verso Aziende Socio-Sanitarie Territoriali della Regione	SAN	fattura	98/732 - 2006 - 1	PARMA CONSEGNA CASA RECLUSIONE	12/12/2006	706	0	321	SAN
3.40.50.10.06.0021.00.000	Debiti verso Aziende Socio-Sanitarie Territoriali della Regione	SAN	fattura	PROT. N. 5974 - 2004 - 2	BIMBRODO DI CASTELLALESTABIANE N. OSSERVENZO CONSEGNA ALLA T.CASA DI	11/12/2003	706	3	321	SAN
3.40.50.10.06.0021.00.000	Debiti verso Aziende Socio-Sanitarie Territoriali della Regione	SAN	fattura	A.884 - 2005 - 1	RECLUSIONE DI BOLLATE LUGLIO 2005 A.1619	13/6/2005	706	0	321	SAN
3.40.50.10.06.0021.00.000	Debiti verso Aziende Socio-Sanitarie Territoriali della Regione	SAN	fattura	98/230 - 2006 - 1	PARMA CONSEGNA CASA RECLUSIONE LUGLIO	12/12/2006	706	0	321	SAN
3.40.50.10.06.0021.00.000	Debiti verso Aziende Socio-Sanitarie Territoriali della Regione	SAN	fattura	A.534 - 2005 - 1	PER L'ORGANIZZAZIONE E DISTRIBUZIONE	13/4/2005	706	15	321	SAN
3.40.50.10.06.0021.00.000	Debiti verso Aziende Socio-Sanitarie Territoriali della Regione	SAN	fattura	98/716 - 2006 - 1	NOLEGGIO BOMBOLE OSSERVENZO 98/716-27/05/06 - PARMA CASA RECLUSIONE 2016	27/6/2006	706	0	321	SAN
3.40.50.10.06.0021.00.000	Debiti verso Aziende Socio-Sanitarie Territoriali della Regione	SAN	fattura	487 - 2005 - 1	NOLEGGIO BOMBOLE INSE DI	5/4/2005	706	0	321	SAN
3.40.50.10.06.0021.00.000	Debiti verso Aziende Socio-Sanitarie Territoriali della Regione	SAN	fattura	18 - 2006 - 2	PASTI DIPENDENTI FEBBRAIO 2006	20/3/2006	706	0	321	SAN
3.40.50.10.06.0021.00.000	Debiti verso Aziende Socio-Sanitarie Territoriali della Regione	SAN	fattura	18 - 2006 - 1	PASTI DIPENDENTI FEBBRAIO 2006	20/3/2006	706	1	321	SAN
3.40.50.10.06.0021.00.000	Debiti verso Aziende Socio-Sanitarie Territoriali della Regione	SAN	fattura	5309 - 1998 - 1	RESAPOSTO OPERE DI RISTORANTE - PASTI DIPENDENTI FEBBRAIO 2006	31/12/1998	706	3	321	SAN
3.40.50.10.06.0021.00.000	Debiti verso Aziende Socio-Sanitarie Territoriali della Regione	SAN	fattura	98/153 - 2006 - 1	PARMA CONSEGNA CASA RECLUS BOLLATE	24/8/2006	706	0	321	SAN
3.40.50.10.06.0021.00.000	Debiti verso Aziende Socio-Sanitarie Territoriali della Regione	SAN	fattura	98/731 - 2006 - 1	PARMA CONSEGNA CASA RECLUS BOLLATE	12/12/2006	706	0	321	SAN
3.40.50.10.06.0021.00.000	Debiti verso Aziende Socio-Sanitarie Territoriali della Regione	SAN	fattura	A.763 - 2004 - 1	PROFILASSI ANTITUBERCOLOSE ANNO 2003	3/5/2004	706	6	321	SAN
3.40.50.10.06.0021.00.000	Debiti verso Aziende Socio-Sanitarie Territoriali della Regione	SAN	fattura	A.837 - 2002 - 1	FORNITURA FACONI SANGUE GENNAIO 2002 A	28/6/2002	706	0	321	SAN
3.40.50.10.06.0021.00.000	Debiti verso Aziende Socio-Sanitarie Territoriali della Regione	SAN	fattura	98/155 - 2006 - 1	PARMA CONSEGNA CASA RECLUS BOLLATE	29/8/2006	706	0	321	SAN
3.40.50.10.06.0021.00.000	Debiti verso Aziende Socio-Sanitarie Territoriali della Regione	SAN	fattura	SALDO FILE 2006 CONTIPOOL 5	RECLUSIONE 2002	31/12/2006	706	0	321	SAN
3.40.50.10.06.0021.00.000	Debiti verso Aziende Socio-Sanitarie Territoriali della Regione	SAN	fattura	068/00092/08	PARMA X CASA RECLUSIONE BOLLATE	4/6/2008	706	0	321	SAN
3.40.50.10.06.0021.00.000	Debiti verso Aziende Socio-Sanitarie Territoriali della Regione	SAN	fattura	068/00097	PARMA X CASA RECLUSIONE DI BOLLATE	11/4/2008	706	0	321	SAN
3.40.50.10.06.0021.00.000	Debiti verso Aziende Socio-Sanitarie Territoriali della Regione	SAN	fattura	068/000117/08	PARMA X CASA RECLUSIONE DI BOLLATE	14/7/2008	706	1	321	SAN
3.40.50.10.06.0021.00.000	Debiti verso Aziende Socio-Sanitarie Territoriali della Regione	SAN	fattura	068/000116/08	PARMA X CASA RECLUSIONE DI BOLLATE	11/7/2008	706	15	321	SAN
3.40.50.10.06.0021.00.000	Debiti verso Aziende Socio-Sanitarie Territoriali della Regione	SAN	Nota credito	068/000132/08	PARMA X CASA RECLUSIONE DI BOLLATE	7/8/2008	706	2	321	SAN
3.40.50.10.06.0021.00.000	Debiti verso Aziende Socio-Sanitarie Territoriali della Regione	SAN	fattura	068/000160	PARMA X CASA RECLUSIONE BOLLATE	30/9/2008	706	13	321	SAN
3.40.50.10.06.0021.00.000	Debiti verso Aziende Socio-Sanitarie Territoriali della Regione	SAN	fattura	068/000169-2008	MEDICINA PER CASA RECLUSIONE DI BOLLATE	7/10/2008	706	20	321	SAN
3.40.50.10.06.0021.00.000	Debiti verso Aziende Socio-Sanitarie Territoriali della Regione	SAN	fattura	068/000193/08	MEDICINA PER CASA RECLUSIONE	18/11/2008	706	12	321	SAN





3.40.50.10.06.0021.00.000	Debiti verso Aziende Socio-Sanitarie Territoriali della Regione	SAN	fattura	098/00002/09	13/1/2009	FARMACI CASA RECLUSIONE DI BOLLATE	706	12	321	SAN
3.40.50.10.06.0021.00.000	Debiti verso Aziende Socio-Sanitarie Territoriali della Regione	SAN	fattura	098/00002/09	20/1/2009	NOLEGGIO BOMBOLE CASA RECLUSIONE BOLLATE 11/08	706	0	321	SAN
3.40.50.10.06.0021.00.000	Debiti verso Aziende Socio-Sanitarie Territoriali della Regione	SAN	fattura	16.098/40	8/2/2016	SA P AMB PUB RIM. PREF. OTT/DIC 15-ASI. MI	706	5	321	SAN
3.40.50.10.06.0021.00.000	Debiti verso Aziende Socio-Sanitarie Territoriali della Regione	SAN	fattura	16.098/39	8/2/2016	SA DIRS RIM. PREFET. OTT/DIC 15-ASI. MI	706	25	321	SAN
3.40.50.10.06.0021.00.000	Debiti verso Aziende Socio-Sanitarie Territoriali della Regione	SAN	fattura	16.098/216	10/2/2016	PRESIZ. DOMIC. 2015 -ASI. MI 1	706	0	321	SAN
3.40.50.10.06.0021.00.000	Debiti verso Aziende Socio-Sanitarie Territoriali della Regione	SAN	fattura	16.098/892	15/4/2016	RIMBORSO SPESE UTENZE ANNO 2015	706	71	321	SAN
3.40.50.10.06.0021.00.000	Debiti verso Aziende Socio-Sanitarie Territoriali della Regione	SAN	fattura	16.098/891	15/4/2016	RIMBORSO SPESE VERDE E RIFIUTI ANNO 2015	706	7	321	SAN
3.40.50.10.06.0021.00.000	Debiti verso Aziende Socio-Sanitarie Territoriali della Regione	SAN	Nota credito	16.098/1207	16/5/2016	SA P AMB PUB SALDO 2015-ASI. MI	706	-1,936	321	SAN
3.40.50.10.06.0021.00.000	Debiti verso Aziende Socio-Sanitarie Territoriali della Regione	SAN	fattura	16.098/1195	22/6/2016	SA DIRS STP FEB-APR 16-ASI. MI	706	20	321	SAN
3.40.50.10.06.0021.00.000	Debiti verso Aziende Socio-Sanitarie Territoriali della Regione	SAN	fattura	16.098/1496	22/6/2016	SA P AMB PUB STP MAR-APR MAG 16-ASI. MI	706	3	321	SAN
3.40.50.10.06.0021.00.000	Debiti verso Aziende Socio-Sanitarie Territoriali della Regione	SAN	fattura	17.098/622	21/3/2017	INSERV. SANITARI- PREVENZIONE TIC ANNO 2016	706	6	321	SAN
3.40.50.10.06.0021.00.000	Debiti verso Aziende Socio-Sanitarie Territoriali della Regione	SAN	fattura	17.098/618	21/3/2017	TIC CODORRIBAD RIMB. SPESE VERDE E RIFIUTI ANNO 2016	706	9	321	SAN
3.40.50.10.06.0021.00.000	Debiti verso Aziende Socio-Sanitarie Territoriali della Regione	SAN	Nota credito	17.098/1200	10/5/2017	SA SUB ACUTI SALDO 2016-STORNO PARZ. FT. 98/928 DEL 3/5/17	706	-5	321	SAN
3.40.50.10.06.0021.00.000	Debiti verso Aziende Socio-Sanitarie Territoriali della Regione	SAN	fattura	17.098/1202	18/5/2017	SA SUB ACUTI SALDI 2016- STORNO NC 98/1200	706	5	321	SAN
3.40.50.10.06.0021.00.000	Debiti verso Aziende Socio-Sanitarie Territoriali della Regione	SAN	fattura	17.098/1486	20/6/2017	AGZ 2007007174 PREVENZ. TIC EMALATTIE INFETTIVE E TRIM 2017	706	7	321	SAN
3.40.50.10.06.0021.00.000	Debiti verso Aziende Socio-Sanitarie Territoriali della Regione	SAN	fattura	17.098/1485	20/6/2017	AGZ 2007007174 PREVENZ. TIC EMALATTIE INFETTIVE E TRIM 17	706	9	321	SAN
3.40.50.10.06.0021.00.000	Debiti verso Aziende Socio-Sanitarie Territoriali della Regione	SAN	fattura	17.098/2317	22/9/2017	AG PREVENZIONE TIC E TRIM 2017	706	6	321	SAN
3.40.50.10.06.0021.00.000	Debiti verso Aziende Socio-Sanitarie Territoriali della Regione	SAN	fattura	17.098/2874	10/11/2017	TEC CONGUAGLIO VERDE/NUTRIZIONE/SHACCO ANNO 2016	706	3	321	SAN
3.40.50.10.06.0021.00.000	Debiti verso Aziende Socio-Sanitarie Territoriali della Regione	SAN	fattura	17.098/2876	15/11/2017	AG PREVENZIONE TIC INTEGRATIVE FT. 098/1485 TRIM 2017	706	1	321	SAN
3.40.50.10.06.0021.00.000	Debiti verso Aziende Socio-Sanitarie Territoriali della Regione	SAN	fattura	17.098/2903	1/12/2018	AG INTEGRAZIONE FT. 1486/2317 PREVENZIONE TIC E MALATTIE INFETTIVE 2 E 3 TRIM 2017	706	3	321	SAN
3.40.50.10.06.0021.00.000	Debiti verso Aziende Socio-Sanitarie Territoriali della Regione	SAN	fattura	18.098/8	10/1/2018	SA STP ONERE 9 P AMB ACCONTO GEN 2018	706	2	321	SAN
3.40.50.10.06.0021.00.000	Debiti verso Aziende Socio-Sanitarie Territoriali della Regione	SAN	fattura	18.098/7	10/1/2018	SA STP ONERE 9 DRG ACCONTO GEN 2018	706	10	321	SAN
3.40.50.10.06.0021.00.000	Debiti verso Aziende Socio-Sanitarie Territoriali della Regione	SAN	Nota credito	18.098/1	10/1/2018	AG STORNO FT NR 098/2903	706	-3	321	SAN
3.40.50.10.06.0021.00.000	Debiti verso Aziende Socio-Sanitarie Territoriali della Regione	SAN	fattura	18.098/2	10/1/2018	AG FT. 1486/2017 PREVENZIONE TIC	706	3	321	SAN
3.40.50.10.06.0021.00.000	Debiti verso Aziende Socio-Sanitarie Territoriali della Regione	SAN	fattura	18.098/31	1/2/2018	SA STP ONERE 9 P AMB ACCONTO FEB 2018	706	2	321	SAN
3.40.50.10.06.0021.00.000	Debiti verso Aziende Socio-Sanitarie Territoriali della Regione	SAN	fattura	18.098/30	1/2/2018	SA STP ONERE 9 DRG ACCONTO FEB 2018	706	10	321	SAN
3.40.50.10.06.0021.00.000	Debiti verso Aziende Socio-Sanitarie Territoriali della Regione	SAN	fattura	18.098/352	7/2/2018	SA - ORD. 2018000008 PSI/PAZ VARI GENNAIO 2018 - EX.ML 1	706	25	321	SAN
3.40.50.10.06.0021.00.000	Debiti verso Aziende Socio-Sanitarie Territoriali della Regione	SAN	fattura	18.098/285	23/2/2018	AGZ 2007007174 PREVENZIONE TBCE ACCERTAMENTI SIEBIOLOGICI 4 TRIM 2017	706	7	321	SAN
3.40.50.10.06.0021.00.000	Debiti verso Aziende Socio-Sanitarie Territoriali della Regione	SAN	fattura	18.098/372	1/3/2018	SA STP DRG ACCONTO MAR 2018	706	10	321	SAN
3.40.50.10.06.0021.00.000	Debiti verso Aziende Socio-Sanitarie Territoriali della Regione	SAN	fattura	18.098/373	1/3/2018	SA STP P AMB ACCONTO MAR 2018	706	2	321	SAN
3.40.50.10.06.0021.00.000	Debiti verso Aziende Socio-Sanitarie Territoriali della Regione	SAN	fattura	18.098/5	7/3/2018	LOG STORNO PARZIALE FT. 098/19 DEL 12/12/2017 - PASTI DIPENDENTI	706	0	321	SAN
3.40.50.10.06.0021.00.000	Debiti verso Aziende Socio-Sanitarie Territoriali della Regione	SAN	fattura	18.098/652	7/3/2018	SA - ORD. 2018000008 PSI/PAZ VARI FEBBRAIO 2018 - EX.ML 1	706	23	321	SAN
3.40.50.10.06.0021.00.000	Debiti verso Aziende Socio-Sanitarie Territoriali della Regione	SAN	fattura	18.098/694	3/4/2018	SA STP DRG ACCONTO APR 2018	706	10	321	SAN
3.40.50.10.06.0021.00.000	Debiti verso Aziende Socio-Sanitarie Territoriali della Regione	SAN	fattura	18.098/695	3/4/2018	SA STP P AMB ACCONTO APR 2018	706	2	321	SAN
3.40.50.10.06.0021.00.000	Debiti verso Aziende Socio-Sanitarie Territoriali della Regione	SAN	fattura	18.098/886	9/4/2018	SA - ORD. 2018000008 PSI/PAZ VARI MARZO 2018 - EX.ML 1	706	25	321	SAN
3.40.50.10.06.0021.00.000	Debiti verso Aziende Socio-Sanitarie Territoriali della Regione	SAN	fattura	18.098/1000	3/5/2018	SA STP DRG ACCONTO MAG 2018	706	10	321	SAN
3.40.50.10.06.0021.00.000	Debiti verso Aziende Socio-Sanitarie Territoriali della Regione	SAN	fattura	18.098/1001	3/5/2018	SA STP P AMB ACCONTO MAG 2018	706	2	321	SAN
3.40.50.10.06.0021.00.000	Debiti verso Aziende Socio-Sanitarie Territoriali della Regione	SAN	fattura	18.098/1120	7/5/2018	SA - ORD. 2018000008 PSI/PAZ VARI APRILE 2018 - EX.ML 1	706	24	321	SAN





3.40.50.10.06.0021.00.000	Debiti verso Aziende Socio-Sanitarie Territoriali della Regione	SAN	Rattura	18/09/2019	14/5/2018	DOP 2018009565 RIMBORSO CONTINUITA' ASSISTENZIALE (TALIERFERM) 1 TRIM 2018	706	19	321	SAN
3.40.50.10.06.0021.00.000	Debiti verso Aziende Socio-Sanitarie Territoriali della Regione	SAN	Rattura	18/09/2019	1/6/2018	SSA STP P AMB ACCONTO GIU 2018	706	2	321	SAN
3.40.50.10.06.0021.00.000	Debiti verso Aziende Socio-Sanitarie Territoriali della Regione	SAN	Rattura	18/09/2019	1/6/2018	SSA STP DRG ACCONTO GIU 2018	706	10	321	SAN
3.40.50.10.06.0021.00.000	Debiti verso Aziende Socio-Sanitarie Territoriali della Regione	SAN	Rattura	18/09/2019	19/6/2018	SSA - ORG. 2018000008 PSIPAZ VARI MAGGIO 2018 - EX MIL 1	706	24	321	SAN
3.40.50.10.06.0021.00.000	Debiti verso Aziende Socio-Sanitarie Territoriali della Regione	SAN	Rattura	18/09/2019	20/6/2018	DOP 2018009565 RIMBORSO GROSCE CONTINUITA' ASSISTENZIALE GIUGNO 2018	706	12	321	SAN
3.40.50.10.06.0021.00.000	Debiti verso Aziende Socio-Sanitarie Territoriali della Regione	SAN	Rattura	18/09/2019	21/2/2017	AGP PREVENZIONE MALATTIE INFETTIVE ANNO 2016	706	34	321	SAN
3.40.50.10.06.0021.00.000	Debiti verso Aziende Socio-Sanitarie Territoriali della Regione	SAN	Rattura	18/09/2019	5/7/2018	TECOSTO SPESE VERDE E CARTELLA SANITARIALE 1 SEM 2018	706	8	321	SAN
3.40.50.10.06.0021.00.000	Debiti verso Aziende Socio-Sanitarie Territoriali della Regione	SAN	Nota credito	18/07/2017	5/7/2018	RUI STORNO FT. 007/508 DEL 2017 - FEITE RISOLUZIONE ANNO 2016	706	-1	321	SAN
3.40.50.10.06.0021.00.000	Debiti verso Aziende Socio-Sanitarie Territoriali della Regione	SAN	Rattura	18/09/2019	5/7/2018	TECOSTO PER UENZE ANNO 2016	706	49	321	SAN
3.40.50.10.06.0021.00.000	Debiti verso Aziende Socio-Sanitarie Territoriali della Regione	SAN	Rattura	18/09/2019	5/7/2018	TECOSTI PER CONTINUITA' ASSISTENZIALE E ACCQUA ANNO 2016	706	116	321	SAN
3.40.50.10.06.0021.00.000	Debiti verso Aziende Socio-Sanitarie Territoriali della Regione	SAN	Rattura	18/09/2019	5/7/2018	SSA - ORG. 2018000008 PSIPAZ VARI GIUGNO 2018 - EX MIL 1	706	26	321	SAN
3.40.50.10.06.0021.00.000	Debiti verso Aziende Socio-Sanitarie Territoriali della Regione	SAN	Rattura	18/09/2019	13/7/2018	SSA STP P AMB SALDO 2018	706	21	321	SAN
3.40.50.10.06.0021.00.000	Debiti verso Aziende Socio-Sanitarie Territoriali della Regione	SAN	Rattura	18/09/2019	13/7/2018	SSA STP DRG SALDO 2016	706	113	321	SAN
3.40.50.10.06.0021.00.000	Debiti verso Aziende Socio-Sanitarie Territoriali della Regione	SAN	Rattura	18/09/2019	14/8/2018	DOP 2018009565 RIMBORSO FT FRATERITA' DI MAGGIOLI 2018	706	6	321	SAN
3.40.50.10.06.0021.00.000	Debiti verso Aziende Socio-Sanitarie Territoriali della Regione	SAN	Rattura	18/09/2019	14/8/2018	DOP 2018009565 RIMBORSO FT TALENFERM CONTINUITA' ASSISTENZIALE 2 TRIM 2018	706	19	321	SAN
3.40.50.10.06.0021.00.000	Debiti verso Aziende Socio-Sanitarie Territoriali della Regione	SAN	Rattura	18/09/2019	14/8/2018	INFETTIVE / 18 - 1.123.148.2018000465 PREV TRC - 1 SEM 2018	706	14	321	SAN
3.40.50.10.06.0021.00.000	Debiti verso Aziende Socio-Sanitarie Territoriali della Regione	SAN	Rattura	18/09/2019	24/8/2018	DOP PREMIO OROSTATA DOTT.SSA MIRELLO	706	5	321	SAN
3.40.50.10.06.0021.00.000	Debiti verso Aziende Socio-Sanitarie Territoriali della Regione	SAN	Rattura	18/09/2019	31/8/2018	DOP COMANDO DOTT. SSA AQUATI ANNO 2016	706	20	321	SAN
3.40.50.10.06.0021.00.000	Debiti verso Aziende Socio-Sanitarie Territoriali della Regione	SAN	Rattura	18/09/2019	6/9/2018	SSA - ORG. 2018000008 PSIPAZ VARI AGOSTO 2018	706	28	321	SAN
3.40.50.10.06.0021.00.000	Debiti verso Aziende Socio-Sanitarie Territoriali della Regione	SAN	Rattura	18/09/2019	6/9/2018	SSA - ORG. 2018000008 PSIPAZ VARI LUGLIO 2018	706	27	321	SAN
3.40.50.10.06.0021.00.000	Debiti verso Aziende Socio-Sanitarie Territoriali della Regione	SAN	Rattura	18/09/2019	10/9/2018	DOP RIMBORSO FATTA SOCCORSO - CONTINUITA' ASSISTENZIALE COSIDO LUGAGO	706	6	321	SAN
3.40.50.10.06.0021.00.000	Debiti verso Aziende Socio-Sanitarie Territoriali della Regione	SAN	Rattura	18/09/2019	12/9/2018	RIMBORSO COSTI ANTICIPATI PER PALIE ANNO 2018	706	6	321	SAN
3.40.50.10.06.0021.00.000	Debiti verso Aziende Socio-Sanitarie Territoriali della Regione	SAN	Rattura	18/09/2019	14/9/2018	DOP RIMBORSO FT. TALENFERM CONTINUITA' ASSISTENZIALE LUGLIO 2018	706	6	321	SAN
3.40.50.10.06.0021.00.000	Debiti verso Aziende Socio-Sanitarie Territoriali della Regione	SAN	Rattura	18/09/2019	19/9/2018	DOP RIMBORSO FT. TALENFERM CONTINUITA' ASSISTENZIALE DIST. 1 - 2 AGOSTO 2018	706	6	321	SAN
3.40.50.10.06.0021.00.000	Debiti verso Aziende Socio-Sanitarie Territoriali della Regione	SAN	Rattura	18/09/2019	2/10/2018	DOP 2018009565 CONTINUITA' ASSISTENZIALE REDECI - ANNO 2018	706	0	321	SAN
3.40.50.10.06.0021.00.000	Debiti verso Aziende Socio-Sanitarie Territoriali della Regione	SAN	Rattura	18/09/2019	9/10/2018	RIMBORSO COSTI ANTICIPATI - DISPOSITIVI SETTIMANE 2018 - EX MIL 1	706	27	321	SAN
3.40.50.10.06.0021.00.000	Debiti verso Aziende Socio-Sanitarie Territoriali della Regione	SAN	Rattura	18/09/2019	29/10/2018	DOP PREMIO OROSTATA D. CIAMPOLINI	706	95	321	SAN
3.40.50.10.06.0021.00.000	Debiti verso Aziende Socio-Sanitarie Territoriali della Regione	SAN	Rattura	18/09/2019	21/11/2018	OG - DE 810718-2018000777 PREV VAL. DI 1129,18 2018000465 PREV TRC ULTRIM 2018	706	5	321	SAN
3.40.50.10.06.0021.00.000	Debiti verso Aziende Socio-Sanitarie Territoriali della Regione	SAN	Rattura	18/09/2019	5/11/2018	SSA PS ACCONTO NOV 2018	706	102	321	SAN
3.40.50.10.06.0021.00.000	Debiti verso Aziende Socio-Sanitarie Territoriali della Regione	SAN	Rattura	18/09/2019	9/11/2018	SSA - ORG. 2018000008 PSIPAZ VARI OTTOBRE 2018	706	30	321	SAN
3.40.50.10.06.0021.00.000	Debiti verso Aziende Socio-Sanitarie Territoriali della Regione	SAN	Rattura	18/09/2019	29/11/2018	SSA PS ACCONTO DIC 2018	706	786	321	SAN
3.40.50.10.06.0021.00.000	Debiti verso Aziende Socio-Sanitarie Territoriali della Regione	SAN	Rattura	18/09/2019	29/11/2018	SSA HP ACCONTO DIC 2018	706	222	321	SAN
3.40.50.10.06.0021.00.000	Debiti verso Aziende Socio-Sanitarie Territoriali della Regione	SAN	Rattura	18/09/2019	29/11/2018	PAR FILET ACCONTO DIC 2018	706	1.598	321	SAN
3.40.50.10.06.0021.00.000	Debiti verso Aziende Socio-Sanitarie Territoriali della Regione	SAN	Rattura	18/09/2019	28/11/2018	LOG RIMBORSO PASTI DIPENDENTI ATS SET 2018	706	1	321	SAN
3.40.50.10.06.0021.00.000	Debiti verso Aziende Socio-Sanitarie Territoriali della Regione	SAN	Rattura	18/09/2019	29/11/2018	SSA SUB ACUTI ACCONTO DIC 2018	706	149	321	SAN
3.40.50.10.06.0021.00.000	Debiti verso Aziende Socio-Sanitarie Territoriali della Regione	SAN	Rattura	18/09/2019	29/11/2018	SSA HP ACCONTO DIC 2018	706	2.974	321	SAN
3.40.50.10.06.0021.00.000	Debiti verso Aziende Socio-Sanitarie Territoriali della Regione	SAN	Rattura	18/09/2019	29/11/2018	SSA DRG ACCONTO DIC 2018	706	71.95	321	SAN
3.40.50.10.06.0021.00.000	Debiti verso Aziende Socio-Sanitarie Territoriali della Regione	SAN	Rattura	18/09/2019	29/11/2018	SSA NSOPPE ACCONTO DIC 2018	706	105	321	SAN





3.40.50.10.06.0021.00.000	Debiti verso Aziende Socio-Sanitarie Territoriali della Regione SAN	fattura	18/098/2318			31/12/2018	SSA - ORD. 2018000008 PSIPAZ VARI DICEMBRE 2018	706	32	321	SAN
3.40.50.10.06.0021.00.000	Debiti verso Aziende Socio-Sanitarie Territoriali della Regione SAN	fattura	18/098/2609			28/12/2018	SSA - ORD. 2018000008 PSIPAZ VARI DICEMBRE 2018	706	33	321	SAN
3.40.50.10.06.0021.00.000	Debiti verso Aziende Socio-Sanitarie Territoriali della Regione SAN	fattura	18/098/2383			12/12/2018	ASSI CODINTEGRAZ. ACCONTO DICEMBRE 2018 COD. 70602383	706	15	321	SAN
3.40.50.10.06.0021.00.000	Debiti verso Aziende Socio-Sanitarie Territoriali della Regione SAN	fattura	18/098/2381			12/12/2018	ASSI CODINTEGRAZ. ACCONTO DICEMBRE 2018 COD. 70602388	706	0	321	SAN
3.40.50.10.06.0021.00.000	Debiti verso Aziende Socio-Sanitarie Territoriali della Regione SAN	fattura	18/098/2384			12/12/2018	ASSI CODINTEGRAZ. ACCONTO DICEMBRE 2018 COD. 70602384	706	8	321	SAN
3.40.50.10.06.0021.00.000	Debiti verso Aziende Socio-Sanitarie Territoriali della Regione SAN	fattura	18/098/2382			12/12/2018	ASSI CODINTEGRAZ. SALDO II TRIM 2018 COD. 70602388	706	0	321	SAN
3.40.50.10.06.0021.00.000	Debiti verso Aziende Socio-Sanitarie Territoriali della Regione SAN	Altro	FDR			31/12/2018	SSA DRG SALDO 2018	706	3.570	321	SAN
3.40.50.10.06.0021.00.000	Debiti verso Aziende Socio-Sanitarie Territoriali della Regione SAN	Altro	FDR			31/12/2018	SSA STP DRG SALDO 2018	706	217	321	SAN
3.40.50.10.06.0021.00.000	Debiti verso Aziende Socio-Sanitarie Territoriali della Regione SAN	Altro	FDR			31/12/2018	SSA HOSPICE SALDO 2018	706	95	321	SAN
3.40.50.10.06.0021.00.000	Debiti verso Aziende Socio-Sanitarie Territoriali della Regione SAN	Altro	FDR			31/12/2018	PAR FILET SALDO ANNO 2018	706	1.392	321	SAN
3.40.50.10.06.0021.00.000	Debiti verso Aziende Socio-Sanitarie Territoriali della Regione SAN	Altro	FDR			31/12/2018	SSA P AMB SALDO ANNO 2018	706	3.056	321	SAN
3.40.50.10.06.0021.00.000	Debiti verso Aziende Socio-Sanitarie Territoriali della Regione SAN	Altro	FDR			31/12/2018	SSA SALDO STP P AMB ANNO 2018	706	33	321	SAN
3.40.50.10.06.0021.00.000	Debiti verso Aziende Socio-Sanitarie Territoriali della Regione SAN	Altro	FDR			31/12/2018	SSA SALDO SCREENING 2018	706	532	321	SAN
3.40.50.10.06.0021.00.000	Debiti verso Aziende Socio-Sanitarie Territoriali della Regione SAN	Altro	FDR			31/12/2018	SSA PS SALDO 2018	706	-383	321	SAN
3.40.50.10.06.0021.00.000	Debiti verso Aziende Socio-Sanitarie Territoriali della Regione SAN	Altro	FDR			31/12/2018	SSA FIS PROGETTI SALDO 2018	706	343	321	SAN
3.40.50.10.06.0021.00.000	Debiti verso Aziende Socio-Sanitarie Territoriali della Regione SAN	Altro	FDR			31/12/2018	SSA MPI SALDO 2018	706	202	321	SAN
3.40.50.10.06.0021.00.000	Debiti verso Aziende Socio-Sanitarie Territoriali della Regione SAN	Altro	FDR			31/12/2018	SSA PROGETTI NP SALDO 2018	706	458	321	SAN
3.40.50.10.06.0021.00.000	Debiti verso Aziende Socio-Sanitarie Territoriali della Regione SAN	Altro	FDR			31/12/2018	SSA P AMB P.E. SALDO 2018	706	106	321	SAN
3.40.50.10.06.0021.00.000	Debiti verso Aziende Socio-Sanitarie Territoriali della Regione SAN	Altro	FDR			31/12/2018	SSA FORNITURA EMOCOMPONENTI EXTRA REGIONE ANNO 2018	706	124	321	SAN
3.40.50.10.06.0021.00.000	Debiti verso Aziende Socio-Sanitarie Territoriali della Regione SAN	Altro	FDR			31/12/2018	SSA NUOVE RETI (TELESORVEGLIANZA) SALDO 2018	706	3	321	SAN
3.40.50.10.06.0021.00.000	Debiti verso Aziende Socio-Sanitarie Territoriali della Regione SAN	Altro	FDR			31/12/2018	SSA NUOVE RETI (TELESORVEGLIANZA) SALDO 2018	706	1.155	321	SAN
3.40.50.10.06.0021.00.000	Debiti verso Aziende Socio-Sanitarie Territoriali della Regione SAN	Altro	FDR			31/12/2018	SSA NUOVE RETI (TELESORVEGLIANZA) SALDO 2018	706	6	321	SAN
3.40.50.10.06.0021.00.000	Debiti verso Aziende Socio-Sanitarie Territoriali della Regione SAN	Altro	FDR			31/12/2018	FOR SUBACUTI	706	477	321	SAN
3.40.50.10.06.0021.00.000	Debiti verso Aziende Socio-Sanitarie Territoriali della Regione SAN	Altro	FDR			31/12/2018	FOR ORFESSI 2018	706	96	321	SAN
3.40.50.10.06.0021.00.000	Debiti verso Aziende Socio-Sanitarie Territoriali della Regione SAN	Altro	FDR			31/12/2018	for dr 2016	706	11	321	SAN
3.40.50.10.06.0021.00.000	Debiti verso Aziende Socio-Sanitarie Territoriali della Regione SAN	Altro	FDR			31/12/2018	for amb 2016	706	1	321	SAN
3.40.50.10.06.0021.00.000	Debiti verso Aziende Socio-Sanitarie Territoriali della Regione SAN	Altro	FDR			31/12/2018	for file 2016	706	2	321	SAN
3.40.50.10.06.0021.00.000	Debiti verso Aziende Socio-Sanitarie Territoriali della Regione SAN	Altro	FDR			31/12/2018	for pr 2017	706	14	321	SAN
3.40.50.10.06.0021.00.000	Debiti verso Aziende Socio-Sanitarie Territoriali della Regione SAN	Altro	FDR			31/12/2018	for file 2017	706	0	321	SAN
3.40.50.10.06.0021.00.000	Debiti verso Aziende Socio-Sanitarie Territoriali della Regione SAN	Altro	FDR			31/12/2018	NC DAR C/C	706	-2	321	SAN
3.40.50.10.06.0021.00.000	Debiti verso Aziende Socio-Sanitarie Territoriali della Regione SAN	Fattura	19 - 2002 - 1			29/3/2002	RIME CONTI P.E.S. COMAN. DR. LAZZATI - RIME CONTI P.E.S. COMAN. DR. LAZZATI -	705	4	321	SAN
3.40.50.10.06.0021.00.000	Debiti verso Aziende Socio-Sanitarie Territoriali della Regione SAN	fattura	254/1			19/7/2008	RESIDENZIALITA' LEGGERA ANNO 2007	705	3	321	SAN
3.40.50.10.06.0021.00.000	Debiti verso Aziende Socio-Sanitarie Territoriali della Regione SAN	fattura	186/1			5/3/2009	RESIDENZIALITA' LEGGERA RS 41 - ANNO 2008 -	705	217	321	SAN
3.40.50.10.06.0021.00.000	Debiti verso Aziende Socio-Sanitarie Territoriali della Regione SAN	fattura	1528/2			6/10/2009	MEDICO COMPETENTE II TRIMESTRE 2009	705	15	321	SAN
3.40.50.10.06.0021.00.000	Debiti verso Aziende Socio-Sanitarie Territoriali della Regione SAN	fattura	2019/2			31/12/2009	MEDICO COMPETENTE IV TRIMESTRE 2009	705	15	321	SAN
3.40.50.10.06.0021.00.000	Debiti verso Aziende Socio-Sanitarie Territoriali della Regione SAN	fattura	3669/1			30/12/2005	CONTRIBUTI DR. LAZZATI DAL 01/01/2002 AL 09/02/2003	705	0	321	SAN
3.40.50.10.06.0021.00.000	Debiti verso Aziende Socio-Sanitarie Territoriali della Regione SAN	fattura	446/2			26/3/2010	MEDICO COMPETENTE I TRIMESTRE 2010	705	15	321	SAN
3.40.50.10.06.0021.00.000	Debiti verso Aziende Socio-Sanitarie Territoriali della Regione SAN	Nota credito	GSP - DOMIC.2009			31/12/2009	SPEDALIZZAZIONE DOMIC. 2009	705	-3	321	SAN



3.40.50.10.06.0021.00.000	Debiti verso Aziende Socio-Sanitarie Territoriali della Regione	SAN	Rattura	968/2		30/6/2010	MEDICO COMPETENTE I TRIMESTRE 2010	705	15	321		SAN
3.40.50.10.06.0021.00.000	Debiti verso Aziende Socio-Sanitarie Territoriali della Regione	SAN	Rattura	153/2		21/10/2010	MEDICO COMPETENTE II TRIMESTRE 2010	705	15	321		SAN
3.40.50.10.06.0021.00.000	Debiti verso Aziende Socio-Sanitarie Territoriali della Regione	SAN	Rattura	172/2		21/2/2010	MEDICO COMPETENTE IV TRIMESTRE 2010	705	15	321		SAN
3.40.50.10.06.0021.00.000	Debiti verso Aziende Socio-Sanitarie Territoriali della Regione	SAN	Rattura	940/1		14/12/2010	RESIDENZIALITA' LEGGERA OTTOBRE 2010	705	1	321		SAN
3.40.50.10.06.0021.00.000	Debiti verso Aziende Socio-Sanitarie Territoriali della Regione	SAN	Rattura	444/2		31/7/2011	MEDICO COMPETENTE I TRIMESTRE 2011	705	15	321		SAN
3.40.50.10.06.0021.00.000	Debiti verso Aziende Socio-Sanitarie Territoriali della Regione	SAN	Rattura	356		6/6/2011	ACCONTO AMBULATORIALE MESE DI GIUGNO 2011 - EXTRA BUDGET	705	77	321		SAN
3.40.50.10.06.0021.00.000	Debiti verso Aziende Socio-Sanitarie Territoriali della Regione	SAN	Rattura	978/2		24/8/2011	MEDICO COMPETENTE 2 TRIMESTRE 2011	705	15	321		SAN
3.40.50.10.06.0021.00.000	Debiti verso Aziende Socio-Sanitarie Territoriali della Regione	SAN	Rattura	81/1/2		11/1/2012	ACC.TO PROGRAMMI INNOVATIVI GENNAIO 2012	705	35	321		SAN
3.40.50.10.06.0021.00.000	Debiti verso Aziende Socio-Sanitarie Territoriali della Regione	SAN	Rattura	55/1		6/2/2012	ACC.TO PROGRAMMI INNOVATIVI FEBBRAIO 2012	705	35	321		SAN
3.40.50.10.06.0021.00.000	Debiti verso Aziende Socio-Sanitarie Territoriali della Regione	SAN	Rattura	52 / 1		6/2/2012	ACCONTO SCREENING MESE DI FEBBRAIO 2012	705	68	321		SAN
3.40.50.10.06.0021.00.000	Debiti verso Aziende Socio-Sanitarie Territoriali della Regione	SAN	Rattura	328/2		16/2/2012	MEDICO COMPETENTE DAL 24/6 AL 31/12/11	705	31	321		SAN
3.40.50.10.06.0021.00.000	Debiti verso Aziende Socio-Sanitarie Territoriali della Regione	SAN	Rattura	329/2		16/2/2012	MEDICO COMPETENTE DAL 01/01 AL 12/02/2012	705	7	321		SAN
3.40.50.10.06.0021.00.000	Debiti verso Aziende Socio-Sanitarie Territoriali della Regione	SAN	Rattura	137 / 1 2012		7/9/2012	ACCONTO SCREENING MESE DI MARZO 2012	705	68	321		SAN
3.40.50.10.06.0021.00.000	Debiti verso Aziende Socio-Sanitarie Territoriali della Regione	SAN	Rattura	144		7/9/2012	PAP-TEST MESE DI GENNAIO 2012	705	3	321		SAN
3.40.50.10.06.0021.00.000	Debiti verso Aziende Socio-Sanitarie Territoriali della Regione	SAN	Rattura	139/1		7/9/2012	ACC.TO PROGRAMMI INNOVATIVI MARZO 2012	705	35	321		SAN
3.40.50.10.06.0021.00.000	Debiti verso Aziende Socio-Sanitarie Territoriali della Regione	SAN	Rattura	185 / 1 - 2012		16/4/2012	ACCONTO SCREENING MAMMOGRAFICO MESE DI APRILE 2012	705	64	321		SAN
3.40.50.10.06.0021.00.000	Debiti verso Aziende Socio-Sanitarie Territoriali della Regione	SAN	Rattura	186		16/4/2012	ACCONTO SCREENING COLON RETTO MESE DI APRILE 2012	705	17	321		SAN
3.40.50.10.06.0021.00.000	Debiti verso Aziende Socio-Sanitarie Territoriali della Regione	SAN	Rattura	187		16/4/2012	ACCONTO SCREENING PAP-TEST MESE DI APRILE 2012	705	4	321		SAN
3.40.50.10.06.0021.00.000	Debiti verso Aziende Socio-Sanitarie Territoriali della Regione	SAN	Rattura	190/1-2012		16/4/2012	C.TO PROGRAMMI INNOVATIVI APRILE 2012	705	27	321		SAN
3.40.50.10.06.0021.00.000	Debiti verso Aziende Socio-Sanitarie Territoriali della Regione	SAN	Rattura	203 / 1		7/5/2012	ACCONTO SCREENING MAMMOGRAFICO MESE DI MAGGIO 2012	705	63	321		SAN
3.40.50.10.06.0021.00.000	Debiti verso Aziende Socio-Sanitarie Territoriali della Regione	SAN	Rattura	204		7/5/2012	ACCONTO SCREENING COLON RETTO MESE DI MAGGIO 2012	705	17	321		SAN
3.40.50.10.06.0021.00.000	Debiti verso Aziende Socio-Sanitarie Territoriali della Regione	SAN	Rattura	205		7/5/2012	ACCONTO SCREENING PAP-TEST MESE DI MAGGIO 2012	705	4	321		SAN
3.40.50.10.06.0021.00.000	Debiti verso Aziende Socio-Sanitarie Territoriali della Regione	SAN	Rattura	275 / 1/1/2		24/5/2012	VALDO SCREENING 1 TRIM. 2012	705	78	321		SAN
3.40.50.10.06.0021.00.000	Debiti verso Aziende Socio-Sanitarie Territoriali della Regione	SAN	Rattura	257/2		9/5/2012	PAP-TEST MESE DI FEBBRAIO 2012	705	4	321		SAN
3.40.50.10.06.0021.00.000	Debiti verso Aziende Socio-Sanitarie Territoriali della Regione	SAN	Rattura	258		9/5/2012	PAP-TEST MESE DI MARZO 2012	705	4	321		SAN
3.40.50.10.06.0021.00.000	Debiti verso Aziende Socio-Sanitarie Territoriali della Regione	SAN	Rattura	208/1		7/5/2012	ACC.TO PROGRAMMI INNOVATIVI MAGGIO 2012	705	27	321		SAN
3.40.50.10.06.0021.00.000	Debiti verso Aziende Socio-Sanitarie Territoriali della Regione	SAN	Rattura	881/2		30/5/2012	MEDICO COMPETENTE -DAL 13/2 AL 12/4/2012	705	10	321		SAN
3.40.50.10.06.0021.00.000	Debiti verso Aziende Socio-Sanitarie Territoriali della Regione	SAN	Rattura	301 / 1		7/6/2012	ACCONTO SCREENING MAMMOGRAFICO MESE DI GIUGNO 2012	705	63	321		SAN
3.40.50.10.06.0021.00.000	Debiti verso Aziende Socio-Sanitarie Territoriali della Regione	SAN	Rattura	302		7/6/2012	ACCONTO SCREENING COLON RETTO MESE DI GIUGNO 2012	705	17	321		SAN
3.40.50.10.06.0021.00.000	Debiti verso Aziende Socio-Sanitarie Territoriali della Regione	SAN	Rattura	303		7/6/2012	ACCONTO SCREENING PAP-TEST MESE DI GIUGNO 2012	705	4	321		SAN
3.40.50.10.06.0021.00.000	Debiti verso Aziende Socio-Sanitarie Territoriali della Regione	SAN	Rattura	464 / 1		10/7/2012	ACCONTO SCREENING MAMMOGRAFICO MESE DI LUGLIO 2012	705	63	321		SAN
3.40.50.10.06.0021.00.000	Debiti verso Aziende Socio-Sanitarie Territoriali della Regione	SAN	Rattura	465 / 1		10/7/2012	ACCONTO SCREENING COLON RETTO MESE DI LUGLIO 2012	705	17	321		SAN
3.40.50.10.06.0021.00.000	Debiti verso Aziende Socio-Sanitarie Territoriali della Regione	SAN	Rattura	466		10/7/2012	ACCONTO SCREENING PAP-TEST MESE DI LUGLIO 2012	705	4	321		SAN
3.40.50.10.06.0021.00.000	Debiti verso Aziende Socio-Sanitarie Territoriali della Regione	SAN	Rattura	493 / 1		7/8/2012	ACCONTO SCREENING MAMMOGRAFICO MESE DI AGOSTO 2011	705	63	321		SAN
3.40.50.10.06.0021.00.000	Debiti verso Aziende Socio-Sanitarie Territoriali della Regione	SAN	Rattura	494		7/8/2012	ACCONTO SCREENING COLON RETTO MESE DI AGOSTO 2012	705	17	321		SAN
3.40.50.10.06.0021.00.000	Debiti verso Aziende Socio-Sanitarie Territoriali della Regione	SAN	Rattura	495		7/8/2012	ACCONTO SCREENING PAP-TEST MESE DI AGOSTO 2012	705	4	321		SAN
3.40.50.10.06.0021.00.000	Debiti verso Aziende Socio-Sanitarie Territoriali della Regione	SAN	Rattura	498/1		7/8/2012	ACC.TO PROGRAMMI INNOVATIVI AGOSTO 2012	705	27	321		SAN
3.40.50.10.06.0021.00.000	Debiti verso Aziende Socio-Sanitarie Territoriali della Regione	SAN	Rattura	273/A-2012		24/5/2012	VALDO PROGRAMMI INNOVATIVI TRIMESTRE 2012	705	47	321		SAN



3.40.50.10.06.0021.00.000	Debiti verso Aziende Socio-Sanitarie Territoriali della Regione	San	4697/1	2012	7/8/2012	ACC.TO PROGRAMMI INNOVATIVI LUGLIO 2012	705	17	321	SAN
3.40.50.10.06.0021.00.000	Debiti verso Aziende Socio-Sanitarie Territoriali della Regione	San	306/1		7/6/2012	ACC.TO PROGRAMMI INNOVATIVI GIUGNO 2012	705	27	321	SAN
3.40.50.10.06.0021.00.000	Debiti verso Aziende Socio-Sanitarie Territoriali della Regione	San	518 / 1		20/8/2012	SALDO SCREENING MAMMOGRAFICO 2° TRIM. 2012	705	93	321	SAN
3.40.50.10.06.0021.00.000	Debiti verso Aziende Socio-Sanitarie Territoriali della Regione	San	520		20/8/2012	SALDO SCREENING COLON RETTO 2° TRIM. 2012	705	-19	321	SAN
3.40.50.10.06.0021.00.000	Debiti verso Aziende Socio-Sanitarie Territoriali della Regione	San	519		20/8/2012	SALDO SCREENING PAP-TEST 2° TRIM. 2012	705	0	321	SAN
3.40.50.10.06.0021.00.000	Debiti verso Aziende Socio-Sanitarie Territoriali della Regione	San	516 / 1		20/8/2012	SALDO PSICHIATRIA 2° TRIM. 2012	705	691	321	SAN
3.40.50.10.06.0021.00.000	Debiti verso Aziende Socio-Sanitarie Territoriali della Regione	San	517/1		20/8/2012	SALDO I TRIMESTRE PROGRAMMI INNOVATIVI	705	61	321	SAN
3.40.50.10.06.0021.00.000	Debiti verso Aziende Socio-Sanitarie Territoriali della Regione	San	532		3/9/2012	ACCANTO AMBULATORIALE MESE DI SETTEMBRE 2012 - 95-99%	705	56	321	SAN
3.40.50.10.06.0021.00.000	Debiti verso Aziende Socio-Sanitarie Territoriali della Regione	San	534 / 1		3/9/2012	ACCANTO SCREENING MAMMOGRAFICO MESE DI SETTEMBRE 2012	705	65	321	SAN
3.40.50.10.06.0021.00.000	Debiti verso Aziende Socio-Sanitarie Territoriali della Regione	San	535		3/9/2012	ACCANTO SCREENING COLON RETTO MESE DI SETTEMBRE 2012	705	17	321	SAN
3.40.50.10.06.0021.00.000	Debiti verso Aziende Socio-Sanitarie Territoriali della Regione	San	536		3/9/2012	ACCANTO SCREENING PAP-TEST MESE DI SETTEMBRE 2012	705	4	321	SAN
3.40.50.10.06.0021.00.000	Debiti verso Aziende Socio-Sanitarie Territoriali della Regione	San	537 / 1		3/9/2012	ACCANTO PSICHIATRIA MESE DI SETTEMBRE 2012	705	584	321	SAN
3.40.50.10.06.0021.00.000	Debiti verso Aziende Socio-Sanitarie Territoriali della Regione	San	539/1		3/9/2012	ACC.TO PROGRAMMI INNOVATIVI SETTEMBRE 2012	705	27	321	SAN
3.40.50.10.06.0021.00.000	Debiti verso Aziende Socio-Sanitarie Territoriali della Regione	San	690 / 1		8/10/2012	ACCANTO SCREENING MAMMOGRAFICO MESE DI OTTOBRE 2012	705	64	321	SAN
3.40.50.10.06.0021.00.000	Debiti verso Aziende Socio-Sanitarie Territoriali della Regione	San	691		8/10/2012	ACCANTO SCREENING COLON RETTO MESE DI OTTOBRE 2012	705	17	321	SAN
3.40.50.10.06.0021.00.000	Debiti verso Aziende Socio-Sanitarie Territoriali della Regione	San	692		8/10/2012	ACCANTO SCREENING PAP-TEST MESE DI OTTOBRE 2012	705	4	321	SAN
3.40.50.10.06.0021.00.000	Debiti verso Aziende Socio-Sanitarie Territoriali della Regione	San	693 / 1		8/10/2012	ACCANTO PSICHIATRIA MESE DI OTTOBRE 2012	705	585	321	SAN
3.40.50.10.06.0021.00.000	Debiti verso Aziende Socio-Sanitarie Territoriali della Regione	San	735/1		5/11/2012	ACC.TO STP OTTOBRE 2012 - DRG	705	94	321	SAN
3.40.50.10.06.0021.00.000	Debiti verso Aziende Socio-Sanitarie Territoriali della Regione	San	725 / 1		5/11/2012	ACCANTO SCREENING MAMMOGRAFICO MESE DI NOVEMBRE 2012	705	63	321	SAN
3.40.50.10.06.0021.00.000	Debiti verso Aziende Socio-Sanitarie Territoriali della Regione	San	734/1		5/11/2012	ACC.TO STP OTTOBRE 2012 - AMBULATORIALE	705	7	321	SAN
3.40.50.10.06.0021.00.000	Debiti verso Aziende Socio-Sanitarie Territoriali della Regione	San	726		5/11/2012	ACCANTO SCREENING COLON RETTO MESE DI NOVEMBRE 2012	705	17	321	SAN
3.40.50.10.06.0021.00.000	Debiti verso Aziende Socio-Sanitarie Territoriali della Regione	San	727		5/11/2012	ACCANTO SCREENING PAP-TEST MESE DI NOVEMBRE 2012	705	4	321	SAN
3.40.50.10.06.0021.00.000	Debiti verso Aziende Socio-Sanitarie Territoriali della Regione	San	740 / 1		12/11/2012	SALDO 3° TRIM 2012 PSICHIATRIA	705	436	321	SAN
3.40.50.10.06.0021.00.000	Debiti verso Aziende Socio-Sanitarie Territoriali della Regione	San	742		12/11/2012	SALDO 3° TRIM. 2012 SCREENING COLON RETTO	705	-33	321	SAN
3.40.50.10.06.0021.00.000	Debiti verso Aziende Socio-Sanitarie Territoriali della Regione	San	743		12/11/2012	SALDO 3° TRIM. 2012 SCREENING PAP-TEST	705	-1	321	SAN
3.40.50.10.06.0021.00.000	Debiti verso Aziende Socio-Sanitarie Territoriali della Regione	San	744 / 1		12/11/2012	SALDO 3° TRIM. 2012 SCREENING MAMMOGRAFICO	705	0	321	SAN
3.40.50.10.06.0021.00.000	Debiti verso Aziende Socio-Sanitarie Territoriali della Regione	San	822 / 1		3/12/2012	ACCANTO SCREENING MAMMOGRAFICO MESE DI DICEMBRE 2012	705	63	321	SAN
3.40.50.10.06.0021.00.000	Debiti verso Aziende Socio-Sanitarie Territoriali della Regione	San	836 / 1		12/12/2012	STIPONNO PARZIALE PATT. 832/1	705	-49	321	SAN
3.40.50.10.06.0021.00.000	Debiti verso Aziende Socio-Sanitarie Territoriali della Regione	San	823		3/12/2012	ACCANTO SCREENING COLON MESE DI DICEMBRE 2012	705	17	321	SAN
3.40.50.10.06.0021.00.000	Debiti verso Aziende Socio-Sanitarie Territoriali della Regione	San	824		3/12/2012	ACCANTO SCREENING PAP-TEST MESE DI DICEMBRE 2012	705	4	321	SAN
3.40.50.10.06.0021.00.000	Debiti verso Aziende Socio-Sanitarie Territoriali della Regione	San	201.30000011/1		18/12/2013	ACC.TO PHOSR. INNOVATIVI GENNAIO 2013	705	27	321	SAN
3.40.50.10.06.0021.00.000	Debiti verso Aziende Socio-Sanitarie Territoriali della Regione	San	831/1		3/12/2012	ACC.TO STP NOVEMBRE 2012 - AMB.	705	11	321	SAN
3.40.50.10.06.0021.00.000	Debiti verso Aziende Socio-Sanitarie Territoriali della Regione	San	830/1		3/12/2012	ACC.TO STP NOVEMBRE 2012 - DRG	705	53	321	SAN
3.40.50.10.06.0021.00.000	Debiti verso Aziende Socio-Sanitarie Territoriali della Regione	San	201.30000170		19/2/2013	ACC.TO STP GENNAIO 2013 - AMB.	705	16	321	SAN
3.40.50.10.06.0021.00.000	Debiti verso Aziende Socio-Sanitarie Territoriali della Regione	San	201.30000321/2		28/2/2013	VISITE SPECIALISTICHE DOMICILIARI - GENNAIO 2013 - DISTRETTO 6	705	0	321	SAN
3.40.50.10.06.0021.00.000	Debiti verso Aziende Socio-Sanitarie Territoriali della Regione	San	201.30000376/2		7/2/2013	PRES.DOMICILIARI GENNAIO/FEBBRAIO 2013	705	0	321	SAN
3.40.50.10.06.0021.00.000	Debiti verso Aziende Socio-Sanitarie Territoriali della Regione	San	201.30000208/1		5/3/2013	ACC.TO STP FEBBRAIO 2013 - DRG	705	58	321	SAN
3.40.50.10.06.0021.00.000	Debiti verso Aziende Socio-Sanitarie Territoriali della Regione	San	201.30000209/1		5/3/2013	ACC.TO STP FEBBRAIO 2013 - AMB.	705	19	321	SAN



3.40.50.10.06.0021.00.000	Debiti verso Aziende Socio-Sanitarie Territoriali della Regione	SAN	Rattura	20130200417/2	14/12/2013	PREV. MALATTIE INFETTIVE ANNO 2012	705	8	321	SAN
3.40.50.10.06.0021.00.000	Debiti verso Aziende Socio-Sanitarie Territoriali della Regione	SAN	Rattura	20130200419/2	14/12/2013	PREV. MALATTIE INFETTIVE - GENNAIO 2013	705	0	321	SAN
3.40.50.10.06.0021.00.000	Debiti verso Aziende Socio-Sanitarie Territoriali della Regione	SAN	Rattura	2013000252/1	4/4/2013	RTP - ACC.TO MANZO 2013	705	1	321	SAN
3.40.50.10.06.0021.00.000	Debiti verso Aziende Socio-Sanitarie Territoriali della Regione	SAN	Rattura	PT.351/1	31/12/2012	TIMORSO UTENZE ANNO 2012	705	299	321	SAN
3.40.50.10.06.0021.00.000	Debiti verso Aziende Socio-Sanitarie Territoriali della Regione	SAN	Nota credito	SALDO SCREENING ANNO 2012	31/12/2012	SALDO SCREENING ANNO 2012	705	46	321	SAN
3.40.50.10.06.0021.00.000	Debiti verso Aziende Socio-Sanitarie Territoriali della Regione	SAN	Rattura	SALDO DRG 2012	31/12/2012	SALDO DRG 2012	705	1.924	321	SAN
3.40.50.10.06.0021.00.000	Debiti verso Aziende Socio-Sanitarie Territoriali della Regione	SAN	Rattura	2013000358/1	16/5/2013	SALDO PROG. INNOVATIVI I TRIMESTRE 2013	705	70	321	SAN
3.40.50.10.06.0021.00.000	Debiti verso Aziende Socio-Sanitarie Territoriali della Regione	SAN	Rattura	2013020571/2	6/5/2013	PREVENZIONE MALATTIE INFETTIVE TBC - MARZO 2013	705	3	321	SAN
3.40.50.10.06.0021.00.000	Debiti verso Aziende Socio-Sanitarie Territoriali della Regione	SAN	Rattura	2013020507/2	4/4/2013	PREVENZIONE MALATTIE INFETTIVE TBC - FEBBRAIO 2013	705	1	321	SAN
3.40.50.10.06.0021.00.000	Debiti verso Aziende Socio-Sanitarie Territoriali della Regione	SAN	Rattura	2013020950/2	4/4/2013	OPED DOMICILIARE I TRIMESTRE 2013	705	119	321	SAN
3.40.50.10.06.0021.00.000	Debiti verso Aziende Socio-Sanitarie Territoriali della Regione	SAN	Rattura	20130200841/1	5/6/2013	PREV. MALATTIE INFETTIVE APRILE 2013	705	2	321	SAN
3.40.50.10.06.0021.00.000	Debiti verso Aziende Socio-Sanitarie Territoriali della Regione	SAN	Rattura	20130100511/1	8/8/2013	SALDO PROG. INNOVATIVI - I TRIMESTRE 2013	705	132	321	SAN
3.40.50.10.06.0021.00.000	Debiti verso Aziende Socio-Sanitarie Territoriali della Regione	SAN	Rattura	20130201161/2	8/8/2013	TBC MALATTIE INFETTIVE - GIUGNO 2013	705	3	321	SAN
3.40.50.10.06.0021.00.000	Debiti verso Aziende Socio-Sanitarie Territoriali della Regione	SAN	Rattura	20130201016/2	4/7/2013	TBC MALATTIE INFETTIVE - MAGGIO 2013	705	2	321	SAN
3.40.50.10.06.0021.00.000	Debiti verso Aziende Socio-Sanitarie Territoriali della Regione	SAN	Rattura	20130201068/2	17/7/2013	OPED DOMICILIARE 2 TRIMESTRE 2013	705	61	321	SAN
3.40.50.10.06.0021.00.000	Debiti verso Aziende Socio-Sanitarie Territoriali della Regione	SAN	Nota credito	20130100542/1	3/9/2013	STORNO PROGRAMI INNOVATIVI ANNO 2013	705	-38	321	SAN
3.40.50.10.06.0021.00.000	Debiti verso Aziende Socio-Sanitarie Territoriali della Regione	SAN	Rattura	20130100515/1	13/8/2013	PROGETTO INERT TRAINING - SEMESTRE 2013	705	7	321	SAN
3.40.50.10.06.0021.00.000	Debiti verso Aziende Socio-Sanitarie Territoriali della Regione	SAN	Rattura	20130100513/1	13/8/2013	PROGETTO SCS COMPESATA ETAP - PRESCOLARE - I SEMESTRE 2013	705	43	321	SAN
3.40.50.10.06.0021.00.000	Debiti verso Aziende Socio-Sanitarie Territoriali della Regione	SAN	Rattura	20130100516/1	13/8/2013	PROGETTO MINORI CON DSA - I SEMESTRE 2013	705	61	321	SAN
3.40.50.10.06.0021.00.000	Debiti verso Aziende Socio-Sanitarie Territoriali della Regione	SAN	Rattura	20130100514/1	13/8/2013	PROGETTO EMERGENZA/URGENZA - I SEMESTRE 2013	705	136	321	SAN
3.40.50.10.06.0021.00.000	Debiti verso Aziende Socio-Sanitarie Territoriali della Regione	SAN	Rattura	20130201304/2	16/9/2013	PREV. MALATTIE INFETTIVE LUGLIO 2013	705	3	321	SAN
3.40.50.10.06.0021.00.000	Debiti verso Aziende Socio-Sanitarie Territoriali della Regione	SAN	Rattura	20130201399/2	31/10/2013	MALATTIE INFETTIVE - AGOSTO 2013	705	2	321	SAN
3.40.50.10.06.0021.00.000	Debiti verso Aziende Socio-Sanitarie Territoriali della Regione	SAN	Rattura	20130201453/2	10/10/2013	OPED DOMICILIARE 3 TRIMESTRE 2013	705	123	321	SAN
3.40.50.10.06.0021.00.000	Debiti verso Aziende Socio-Sanitarie Territoriali della Regione	SAN	Rattura	20130100578/1	23/10/2013	PROGETTO MINORI CON DSA II TRIM. 2013	705	30	321	SAN
3.40.50.10.06.0021.00.000	Debiti verso Aziende Socio-Sanitarie Territoriali della Regione	SAN	Rattura	20130100679/1	23/10/2013	PROGETTO GESTIONE ETAP - PRESCOLARE 04 ANNI - II TRIM. 2013	705	16	321	SAN
3.40.50.10.06.0021.00.000	Debiti verso Aziende Socio-Sanitarie Territoriali della Regione	SAN	Rattura	20130100677/1	23/10/2013	PROGETTO GESTIONE EMERGENZA/URGENZA - II TRIM. 2013	705	33	321	SAN
3.40.50.10.06.0021.00.000	Debiti verso Aziende Socio-Sanitarie Territoriali della Regione	SAN	Rattura	20130201586/2	7/11/2013	SALDO SCREENING MAMMOGRAFICO 3° TRIM. 2013	705	3	321	SAN
3.40.50.10.06.0021.00.000	Debiti verso Aziende Socio-Sanitarie Territoriali della Regione	SAN	Nota credito	20130100765/1	27/11/2013	SALDO SCREENING MAMMOGRAFICO 3° TRIM. 2013	705	-46	321	SAN
3.40.50.10.06.0021.00.000	Debiti verso Aziende Socio-Sanitarie Territoriali della Regione	SAN	Rattura	20130100759	19/11/2013	SALDO SCREENING PAP-TEST 3° TRIM. 2013	705	0	321	SAN
3.40.50.10.06.0021.00.000	Debiti verso Aziende Socio-Sanitarie Territoriali della Regione	SAN	Rattura	20130201757/2	9/12/2013	PREV. TBC - MALATTIE INFETTIVE - OTTOBRE 2013	705	2	321	SAN
3.40.50.10.06.0021.00.000	Debiti verso Aziende Socio-Sanitarie Territoriali della Regione	SAN	Rattura	20130100787/1	31/12/2013	ACCONTO FILE F. MESE DI DICEMBRE 2013	705	1.374	321	SAN
3.40.50.10.06.0021.00.000	Debiti verso Aziende Socio-Sanitarie Territoriali della Regione	SAN	Rattura	20130201869/2	20/12/2013	SPESE LEGALI RELATIVE ALLA PRATCA VAL SERRAFT. N. 20130201868/2 DEL 20.12.2013	705	1	321	SAN
3.40.50.10.06.0021.00.000	Debiti verso Aziende Socio-Sanitarie Territoriali della Regione	SAN	Rattura	20140200049/2	16/12/2014	OPED DOMICILIARE IV TRIMESTRE 2013	705	117	321	SAN
3.40.50.10.06.0021.00.000	Debiti verso Aziende Socio-Sanitarie Territoriali della Regione	SAN	Rattura	20140200036/2	15/12/2014	PREV. TBC-MALATTIE INFETTIVE - NOVEMBRE 2013	705	1	321	SAN
3.40.50.10.06.0021.00.000	Debiti verso Aziende Socio-Sanitarie Territoriali della Regione	SAN	Rattura	20140200166/2	5/12/2014	PREV. TBC-MALATTIE INFETTIVE DICEMBRE 2013	705	1	321	SAN
3.40.50.10.06.0021.00.000	Debiti verso Aziende Socio-Sanitarie Territoriali della Regione	SAN	Rattura	20140100237/1	15/5/2014	RIMBORSO UTENZE ANNO 2013	705	411	321	SAN
3.40.50.10.06.0021.00.000	Debiti verso Aziende Socio-Sanitarie Territoriali della Regione	SAN	Rattura	S.D.O PROGETTO DSA 2013	31/12/2013	SALDO PROGETTO DSA 2013	705	0	321	SAN
3.40.50.10.06.0021.00.000	Debiti verso Aziende Socio-Sanitarie Territoriali della Regione	SAN	Rattura	S.D.O PROGETTO ETAP - PRESC. 2013	31/12/2013	SALDO PROGETTO DIS. ETAP - PRESCOLARE 2013	705	0	321	SAN



3.40.50.10.06.0021.00.000	Debiti verso Aziende Socio-Sanitarie Territoriali della Regione	SAN	Nota credito	201.601002407/1	23/5/2014	SALDO DRG ANNO 2013	705	4,240	321	SAN
3.40.50.10.06.0021.00.000	Debiti verso Aziende Socio-Sanitarie Territoriali della Regione	SAN	Nota credito	201.601002408/1	23/5/2014	SALDO SCREENING ANNO 2013	705	-168	321	SAN
3.40.50.10.06.0021.00.000	Debiti verso Aziende Socio-Sanitarie Territoriali della Regione	SAN	Rattura	201.601002406/1	23/5/2014	SALDO AMBULATORIALE ANNO 2013	705	599	321	SAN
3.40.50.10.06.0021.00.000	Debiti verso Aziende Socio-Sanitarie Territoriali della Regione	SAN	Rattura	201.601002500/1	23/5/2014	SALDO FILET ANNO 2013	705	660	321	SAN
3.40.50.10.06.0021.00.000	Debiti verso Aziende Socio-Sanitarie Territoriali della Regione	SAN	Rattura	201.601002501/1	23/5/2014	SALDO COPPICOMALE ANNO 2013	705	1,076	321	SAN
3.40.50.10.06.0021.00.000	Debiti verso Aziende Socio-Sanitarie Territoriali della Regione	SAN	Rattura	201.601002700/2	23/5/2014	MRS ANNO 2013-VEDI REG. 1/VALREG/13/N.154	705	22	321	SAN
3.40.50.10.06.0021.00.000	Debiti verso Aziende Socio-Sanitarie Territoriali della Regione	SAN	Rattura	201.60200701/2	23/5/2014	148.1 ANNO 2013-VEDI REG. 1/VALREG/13	705	734	321	SAN
3.40.50.10.06.0021.00.000	Debiti verso Aziende Socio-Sanitarie Territoriali della Regione	SAN	Rattura	2140100254/1	23/5/2014	SUB-ACUTI ANNO 2013-VEDI REG. 1/VALREG/13	705	35	321	SAN
3.40.50.10.06.0021.00.000	Debiti verso Aziende Socio-Sanitarie Territoriali della Regione	SAN	Rattura	201.60100238/1	20/5/2014	PROGETTO 0-6 ANNI SALDO 2013	705	22	321	SAN
3.40.50.10.06.0021.00.000	Debiti verso Aziende Socio-Sanitarie Territoriali della Regione	SAN	Rattura	201.60100240/1	20/5/2014	PROGETTO EMERG-URGENZA - S DO 2013	705	54	321	SAN
3.40.50.10.06.0021.00.000	Debiti verso Aziende Socio-Sanitarie Territoriali della Regione	SAN	Nota credito	201.602001168/2	23/9/2014	TORNO PAZIENTE MEDICO COMPET. ANNI 2009-2012	705	-26	321	SAN
3.40.50.10.06.0021.00.000	Debiti verso Aziende Socio-Sanitarie Territoriali della Regione	SAN	Rattura	201.60100198/1	28/4/2015	PROGETTO MINORISDA IV TRIM. 2013	705	38	321	SAN
3.40.50.10.06.0021.00.000	Debiti verso Aziende Socio-Sanitarie Territoriali della Regione	SAN	Rattura	15.2015050066	29/4/2015	ACUTO SU SALDO DRG 2014	705	71	321	SAN
3.40.50.10.06.0021.00.000	Debiti verso Aziende Socio-Sanitarie Territoriali della Regione	SAN	Rattura	15.2015050067	30/4/2015	UFFENZE 2014	705	330	321	SAN
3.40.50.10.06.0021.00.000	Debiti verso Aziende Socio-Sanitarie Territoriali della Regione	SAN	Rattura	15.20150400114	21/5/2015	SALDO 2014 - NFS	705	103	321	SAN
3.40.50.10.06.0021.00.000	Debiti verso Aziende Socio-Sanitarie Territoriali della Regione	SAN	Rattura	15.2015050065	21/5/2015	SALDO 2014 - AMBULATORIALE	705	1,382	321	SAN
3.40.50.10.06.0021.00.000	Debiti verso Aziende Socio-Sanitarie Territoriali della Regione	SAN	Rattura	15.2015050064	21/5/2015	SALDO 2014 - DRG	705	889	321	SAN
3.40.50.10.06.0021.00.000	Debiti verso Aziende Socio-Sanitarie Territoriali della Regione	SAN	Nota credito	15.20150500101	21/5/2015	LO SUB ACUTI 2014	705	-34	321	SAN
3.40.50.10.06.0021.00.000	Debiti verso Aziende Socio-Sanitarie Territoriali della Regione	SAN	Rattura	15.2015050067	20/5/2015	DO PROGRAMMI INNOVATIVI ANNO 2014	705	167	321	SAN
3.40.50.10.06.0021.00.000	Debiti verso Aziende Socio-Sanitarie Territoriali della Regione	SAN	Rattura	15.2015050068	20/5/2015	DO PROGETTI NP ANNO 2014	705	133	321	SAN
3.40.50.10.06.0021.00.000	Debiti verso Aziende Socio-Sanitarie Territoriali della Regione	SAN	Nota credito	15.2015050069	20/5/2015	DO SCREENING ANNO 2014	705	-135	321	SAN
3.40.50.10.06.0021.00.000	Debiti verso Aziende Socio-Sanitarie Territoriali della Regione	SAN	Rattura	15.20150500100	21/5/2015	DO FILE F + DC E CICLO ANNO 2014	705	342	321	SAN
3.40.50.10.06.0021.00.000	Debiti verso Aziende Socio-Sanitarie Territoriali della Regione	SAN	Rattura	15.20150500232	20/10/2015	PROGETTO NP/A - INTERV.GLOBALE PATOLOGIA PSICHIATRICA - I TRIM.15	705	115	321	SAN
3.40.50.10.06.0021.00.000	Debiti verso Aziende Socio-Sanitarie Territoriali della Regione	SAN	Rattura	15.20150500230	20/10/2015	PROGETTO NP/A - DISAR.COMPLESSA 0 - 6 ANNI - I TRIM.15	705	416	321	SAN
3.40.50.10.06.0021.00.000	Debiti verso Aziende Socio-Sanitarie Territoriali della Regione	SAN	Rattura	15.20150500231	20/10/2015	PROGETTO NP/A - APPREND. BAMBINI STRANIERI - I TRIM.15	705	98	321	SAN
3.40.50.10.06.0021.00.000	Debiti verso Aziende Socio-Sanitarie Territoriali della Regione	SAN	Rattura	15.20150500272	23/11/2015	PROGETTO DIS.COMPLESSA 0-6 ANNI III BIMESTRE 2015	705	17	321	SAN
3.40.50.10.06.0021.00.000	Debiti verso Aziende Socio-Sanitarie Territoriali della Regione	SAN	Rattura	15.20150500273	23/11/2015	PROGETTO APPR. BAMBINI STRANIERI - III BIMESTRE 2015	705	216	321	SAN
3.40.50.10.06.0021.00.000	Debiti verso Aziende Socio-Sanitarie Territoriali della Regione	SAN	Rattura	15.20150500271	23/11/2015	PROGETTO PAT. PSICH. ADOLESC. - III BIMESTRE 2015	705	615	321	SAN
3.40.50.10.06.0021.00.000	Debiti verso Aziende Socio-Sanitarie Territoriali della Regione	SAN	Rattura	10093 - 2001 - 1	31/7/2002	CONTRIB. DR. LAZZATI MESI DI GIUGNO E LUGLIO 2001 - 10093-31/07/01 - CONTRIB. DR. LAZZATI - RIC. BAMB. CONTRE.PERS.COMAN. DR. LAZZATI -	705	4	321	SAN
3.40.50.10.06.0021.00.000	Debiti verso Aziende Socio-Sanitarie Territoriali della Regione	SAN	Rattura	23 - 2002 - 1	29/3/2002	MARZO 2002 23-29/03/02 - RIC. BAMB. CONTRE.PERS.COMAN. DR. LAZZATI -	705	3	321	SAN
3.40.50.10.06.0021.00.000	Debiti verso Aziende Socio-Sanitarie Territoriali della Regione	SAN	Rattura	15 - 2002 - 1	29/3/2002	GENNAIO 2002 - CONGIUGLIO 2001 - 15-29/03/02 - RIC. BAMB. CONTRE.PERS.COMAN. DR. LAZZATI -	705	9	321	SAN
3.40.50.10.06.0021.00.000	Debiti verso Aziende Socio-Sanitarie Territoriali della Regione	SAN	Rattura	16/1 - 2002 - 1	30/4/2002	RIC. BAMB. CONTRE.PERS.COMAN. DR. LAZZATI - RIMBORSO CONTRIBUTI PER. COMAN. DR. LAZZATI -	705	3	321	SAN
3.40.50.10.06.0021.00.000	Debiti verso Aziende Socio-Sanitarie Territoriali della Regione	SAN	Rattura	10181 - 2001 - 1	30/10/2001	LAZZATI - MESE DI OTTOBRE 2001 - 10181-30/10/01 - RIC. BAMB. CONTRE.PERS.COMAN. DR. LAZZATI -	705	2	321	SAN
3.40.50.10.06.0021.00.000	Debiti verso Aziende Socio-Sanitarie Territoriali della Regione	SAN	Rattura	119 - 2002 - 1	31/12/2002	MESE DI DICEMBRE 2002 119-31/12/02 - RIC. BAMB. CONTRE.PERS.COMAN. DR. LAZZATI -	705	4	321	SAN
3.40.50.10.06.0021.00.000	Debiti verso Aziende Socio-Sanitarie Territoriali della Regione	SAN	Rattura	56 - 2002 - 1	21/6/2002	GIUGNO 2002 56-21/06/02 - RIC. BAMB. CONTRE.PERS.COMAN. DR. LAZZATI -	705	4	321	SAN
3.40.50.10.06.0021.00.000	Debiti verso Aziende Socio-Sanitarie Territoriali della Regione	SAN	Rattura	10145 - 2001 - 1	28/9/2001	RIMBORSO CONTRIBUTI PER. COMAN. DR. LAZZATI - RIC. BAMB. CONTRE.PERS.COMAN. DR. LAZZATI -	705	2	321	SAN
3.40.50.10.06.0021.00.000	Debiti verso Aziende Socio-Sanitarie Territoriali della Regione	SAN	Rattura	51 - 2002 - 1	18/6/2002	MAGGIO 2002 51-18/06/02 - RIC. BAMB. CONTRE.PERS.COMAN. DR. LAZZATI -	705	4	321	SAN
3.40.50.10.06.0021.00.000	Debiti verso Aziende Socio-Sanitarie Territoriali della Regione	SAN	Rattura	85/1 - 2002 - 1	26/9/2002	SETTEMBRE 2002 85/1-26/09/02 - RIC. BAMB. CONTRE.PERS.COMAN. DR. LAZZATI - MISED	705	3	321	SAN



3.40.50.10.06.0021.00.000	Debiti verso Aziende Socio-Sanitarie Territoriali della Regione	San	Nota credito	18 20170400487		4/12/2017	SRU STORNO TOTALE FT.20170400136 DEL 2017 NON DI COMPETENZA ATS	705	-1	321		SAN
3.40.50.10.06.0021.00.000	Debiti verso Aziende Socio-Sanitarie Territoriali della Regione	San	Nota credito	18 20170400486		4/12/2017	SRU STORNO TOTALE FT. 20170400099 DEL 2017 NON DI COMPETENZA ATS	705	-4	321		SAN
3.40.50.10.06.0021.00.000	Debiti verso Aziende Socio-Sanitarie Territoriali della Regione	San	Rattura	18 20170400488		4/12/2017	SRU STORNO TOTALE FT.20170400229 DEL 2017 NON DI COMPETENZA ATS	705	0	321		SAN
3.40.50.10.06.0021.00.000	Debiti verso Aziende Socio-Sanitarie Territoriali della Regione	San	Rattura	18 20180400010		23/1/2018	SSA STP P AMB ACCONTO GEN 2018	705	23	321		SAN
3.40.50.10.06.0021.00.000	Debiti verso Aziende Socio-Sanitarie Territoriali della Regione	San	Rattura	18 20180400031		25/1/2018	SSA STP P AMB ACCONTO GEN 2018	705	7	321		SAN
3.40.50.10.06.0021.00.000	Debiti verso Aziende Socio-Sanitarie Territoriali della Regione	San	Rattura	18 20180400056		9/2/2018	AGS SORVEGLIANZA SANITARIA DIC 2017	705	0	321		SAN
3.40.50.10.06.0021.00.000	Debiti verso Aziende Socio-Sanitarie Territoriali della Regione	San	Rattura	18 20180400061		9/2/2018	SSA STP P AMB ACCONTO FEB 2018	705	7	321		SAN
3.40.50.10.06.0021.00.000	Debiti verso Aziende Socio-Sanitarie Territoriali della Regione	San	Rattura	18 20180400060		9/2/2018	SSA STP P AMB ACCONTO FEB 2018	705	23	321		SAN
3.40.50.10.06.0021.00.000	Debiti verso Aziende Socio-Sanitarie Territoriali della Regione	San	Rattura	18 20180400093		9/2/2018	SSA STP P AMB ACCONTO MAR 2018	705	7	321		SAN
3.40.50.10.06.0021.00.000	Debiti verso Aziende Socio-Sanitarie Territoriali della Regione	San	Rattura	18 20180400092		9/2/2018	SSA STP P AMB ACCONTO MAR 2018	705	23	321		SAN
3.40.50.10.06.0021.00.000	Debiti verso Aziende Socio-Sanitarie Territoriali della Regione	San	Rattura	18 20180400127		5/4/2018	SSA STP P AMB ACCONTO APR 2018	705	23	321		SAN
3.40.50.10.06.0021.00.000	Debiti verso Aziende Socio-Sanitarie Territoriali della Regione	San	Rattura	18 20180400128		5/4/2018	SSA STP P AMB ACCONTO APR 2018	705	7	321		SAN
3.40.50.10.06.0021.00.000	Debiti verso Aziende Socio-Sanitarie Territoriali della Regione	San	Rattura	18 20180400161		17/4/2018	SSA SUB ACUTI SALDO ANNO 2017	705	13	321		SAN
3.40.50.10.06.0021.00.000	Debiti verso Aziende Socio-Sanitarie Territoriali della Regione	San	Rattura	18 20180400166		23/4/2018	LOG MENSA DIPENDENTI ATS MAR 2018	705	4	321		SAN
3.40.50.10.06.0021.00.000	Debiti verso Aziende Socio-Sanitarie Territoriali della Regione	San	Rattura	18 20180400201		10/5/2018	SSA STP P AMB ACCONTO MAG 2018	705	23	321		SAN
3.40.50.10.06.0021.00.000	Debiti verso Aziende Socio-Sanitarie Territoriali della Regione	San	Rattura	18 20180400202		10/5/2018	SSA STP P AMB ACCONTO MAG 2018	705	7	321		SAN
3.40.50.10.06.0021.00.000	Debiti verso Aziende Socio-Sanitarie Territoriali della Regione	San	Rattura	18 20180400210		22/5/2018	LOG MENSA DIPENDENTI ATS APR 2018	705	3	321		SAN
3.40.50.10.06.0021.00.000	Debiti verso Aziende Socio-Sanitarie Territoriali della Regione	San	Rattura	18 20180400272		11/6/2018	SSA STP P AMB ACCONTO GIU 2018	705	7	321		SAN
3.40.50.10.06.0021.00.000	Debiti verso Aziende Socio-Sanitarie Territoriali della Regione	San	Rattura	18 20180400271		11/6/2018	SSA STP P AMB ACCONTO GIU 2018	705	23	321		SAN
3.40.50.10.06.0021.00.000	Debiti verso Aziende Socio-Sanitarie Territoriali della Regione	San	Rattura	18 20180400304		19/6/2018	AG SORVEGLIANZA SANITARIA DIPENDENTI DUGS 8/1/08	705	0	321		SAN
3.40.50.10.06.0021.00.000	Debiti verso Aziende Socio-Sanitarie Territoriali della Regione	San	Rattura	18 20180400305		20/6/2018	LOG RIMBORSO PASTI DIPENDENTI ATS MAG 2018	705	4	321		SAN
3.40.50.10.06.0021.00.000	Debiti verso Aziende Socio-Sanitarie Territoriali della Regione	San	Rattura	18 20180400290		18/6/2018	LOG RIMBORSO MENSA DIPENDENTI ATS STORNO PARZIALE FT. 20180400240DEL 22/06/2018	705	0	321		SAN
3.40.50.10.06.0021.00.000	Debiti verso Aziende Socio-Sanitarie Territoriali della Regione	San	Rattura	18 20180400146		12/4/2018	SSA NUOVE RETI SANITARE SALDO 2017	705	511	321		SAN
3.40.50.10.06.0021.00.000	Debiti verso Aziende Socio-Sanitarie Territoriali della Regione	San	Rattura	18 20180400410		30/8/2018	LOG ACCESSO MENSA DIPENDENTI ATS GIU/LUG 2018	705	6	321		SAN
3.40.50.10.06.0021.00.000	Debiti verso Aziende Socio-Sanitarie Territoriali della Regione	San	Rattura	18 20180400491		6/9/2018	SSA SUB ACUTI ACCONTO SET 2018	705	21	321		SAN
3.40.50.10.06.0021.00.000	Debiti verso Aziende Socio-Sanitarie Territoriali della Regione	San	Rattura	18 20180400500		11/9/2018	SSA P AMB ACCONTO OTT 2018	705	176	321		SAN
3.40.50.10.06.0021.00.000	Debiti verso Aziende Socio-Sanitarie Territoriali della Regione	San	Rattura	18 20180400503		11/9/2018	SSA FIS ACCONTO OTT 2018	705	710	321		SAN
3.40.50.10.06.0021.00.000	Debiti verso Aziende Socio-Sanitarie Territoriali della Regione	San	Rattura	18 20180400498		11/9/2018	SSA HOSPIECE ACCONTO OTT 2018	705	89	321		SAN
3.40.50.10.06.0021.00.000	Debiti verso Aziende Socio-Sanitarie Territoriali della Regione	San	Rattura	18 20180400499		11/9/2018	SSA SUB ACUTI ACCONTO OTT 2018	705	21	321		SAN
3.40.50.10.06.0021.00.000	Debiti verso Aziende Socio-Sanitarie Territoriali della Regione	San	Rattura	18 20180400502		11/9/2018	SSA NPI ACCONTO OTT 2018	705	125	321		SAN
3.40.50.10.06.0021.00.000	Debiti verso Aziende Socio-Sanitarie Territoriali della Regione	San	Rattura	18 20180400501		11/9/2018	PAR FILE OTT 2018	705	188	321		SAN
3.40.50.10.06.0021.00.000	Debiti verso Aziende Socio-Sanitarie Territoriali della Regione	San	Rattura	18 20180400531		19/9/2018	LOG RIMBORSO PASTI DIPENDENTI ATS AGO 2018	705	3	321		SAN
3.40.50.10.06.0021.00.000	Debiti verso Aziende Socio-Sanitarie Territoriali della Regione	San	Rattura	18 20180400516		24/9/2018	TEC RIMBORSO UTENZE ANNO 2017	705	183	321		SAN
3.40.50.10.06.0021.00.000	Debiti verso Aziende Socio-Sanitarie Territoriali della Regione	San	Rattura	18 20180400584		2/10/2018	LOG 2018000389 - INTEGRAZIONE PAT 20180400331/18 - ACCESSO MENSE DIPATS - AGO 2018.	705	0	321		SAN
3.40.50.10.06.0021.00.000	Debiti verso Aziende Socio-Sanitarie Territoriali della Regione	San	Rattura	18 20180400613		23/10/2018	LOG 2018000389 RIMBORSO PASTI DIPENDENTI ATS SET 2018	705	3	321		SAN
3.40.50.10.06.0021.00.000	Debiti verso Aziende Socio-Sanitarie Territoriali della Regione	San	Rattura	18 20180400675		26/10/2018	SSA SUB ACUTI ACCONTO NOV 2018	705	21	321		SAN
3.40.50.10.06.0021.00.000	Debiti verso Aziende Socio-Sanitarie Territoriali della Regione	San	Rattura	18 20180400670		26/10/2018	SSA HOSPIECE ACCONTO NOV 2018	705	89	321		SAN
3.40.50.10.06.0021.00.000	Debiti verso Aziende Socio-Sanitarie Territoriali della Regione	San	Rattura	18 20180400679		26/10/2018	SSA NPI ACCONTO NOV 2018	705	125	321		SAN



3.40.50.10.06.0021.00.000	Debiti verso Aziende Socio-Simboliche Territoriali della Regione	SAN	Rattura	18.20180400696	5/11/2018	SSA HOSPICE ACCONTO NOV 2018	705	50	321	SAN
3.40.50.10.06.0021.00.000	Debiti verso Aziende Socio-Simboliche Territoriali della Regione	SAN	Nota credito	18.20180400695	5/11/2018	SSA HOSPICE STORNO FT. 20180400670 DEL 2018 ACCONTO NOV 2018	705	-89	321	SAN
3.40.50.10.06.0021.00.000	Debiti verso Aziende Socio-Simboliche Territoriali della Regione	SAN	Rattura	18.20180400713	15/11/2018	LOG 2018080385 RIMBORSO PASTI DIPENDENTI PIS OTTOBRE 2018	705	3	321	SAN
3.40.50.10.06.0021.00.000	Debiti verso Aziende Socio-Simboliche Territoriali della Regione	SAN	Rattura	18.20180400739	27/11/2018	SSA SUB ACUTI ACCONTO DIC 2018	705	21	321	SAN
3.40.50.10.06.0021.00.000	Debiti verso Aziende Socio-Simboliche Territoriali della Regione	SAN	Rattura	18.20180400741	27/11/2018	PAR FILE F ACCONTO DIC 2018	705	3,686	321	SAN
3.40.50.10.06.0021.00.000	Debiti verso Aziende Socio-Simboliche Territoriali della Regione	SAN	Rattura	18.20180400743	27/11/2018	SSA P9 ACCONTO DIC 2018	705	730	321	SAN
3.40.50.10.06.0021.00.000	Debiti verso Aziende Socio-Simboliche Territoriali della Regione	SAN	Rattura	18.20180400740	27/11/2018	SSA P AMB ACCONTO DIC 2018	705	3,600	321	SAN
3.40.50.10.06.0021.00.000	Debiti verso Aziende Socio-Simboliche Territoriali della Regione	SAN	Rattura	18.20180400738	27/11/2018	SSA DMS ACCONTO DIC 2018	705	11,502	321	SAN
3.40.50.10.06.0021.00.000	Debiti verso Aziende Socio-Simboliche Territoriali della Regione	SAN	Rattura	18.20180400742	27/11/2018	SSA NP ACCONTO DIC 2018	705	125	321	SAN
3.40.50.10.06.0021.00.000	Debiti verso Aziende Socio-Simboliche Territoriali della Regione	SAN	Rattura	18.20185100560	28/11/2018	MAG LEGGE 310/92 RIMBORSO INDEENNIZZO 21/092	705	2	321	SAN
3.40.50.10.06.0021.00.000	Debiti verso Aziende Socio-Simboliche Territoriali della Regione	SAN	Rattura	18.20185100594	18/12/2018	MAG LEGGE 310/92 VI BIMESTRE 2018	705	395	321	SAN
3.40.50.10.06.0021.00.000	Debiti verso Aziende Socio-Simboliche Territoriali della Regione	SAN	Rattura	18.20180400823	28/12/2018	LOG MENSA DIPENDENTI NOV 2018	705	3	321	SAN
3.40.50.10.06.0021.00.000	Debiti verso Aziende Socio-Simboliche Territoriali della Regione	SAN	Rattura	PER CIRCO N.C. 20160400010	29/11/2018	PER SISTEMI N.C. 20160400010 - PER MANIPOLI PIONIERE STORNO 2018	705	0	321	SAN
3.40.50.10.06.0021.00.000	Debiti verso Aziende Socio-Simboliche Territoriali della Regione	SAN	Rattura	18.20160400027	3/2/2016	TRASPORTO PASTI MESE DI DICEMBRE 2015 HOSPICE MAGENTA	705	1	321	SAN
3.40.50.10.06.0021.00.000	Debiti verso Aziende Socio-Simboliche Territoriali della Regione	SAN	Rattura	18.20160400026	3/2/2016	MASTI E COAZIONI HOSPICE DI IMAGENTA DICEMBRE 2015	705	4	321	SAN
3.40.50.10.06.0021.00.000	Debiti verso Aziende Socio-Simboliche Territoriali della Regione	SAN	Rattura	18.20185100558	23/11/2018	ASSI HOSPICE ACCONTO DICEMBRE 2018 COD 705002342	705	51	321	SAN
3.40.50.10.06.0021.00.000	Debiti verso Aziende Socio-Simboliche Territoriali della Regione	SAN	Nota credito	18.20185100570	12/12/2018	ASSI CODI SAI D O L E III TRIM 2018 COD 705002385	705	-4	321	SAN
3.40.50.10.06.0021.00.000	Debiti verso Aziende Socio-Simboliche Territoriali della Regione	SAN	Altro	FDR	31/12/2018	FDR DMS 2018	705	5,638	321	SAN
3.40.50.10.06.0021.00.000	Debiti verso Aziende Socio-Simboliche Territoriali della Regione	SAN	Altro	FDR	31/12/2018	FDR SCREENING 2018	705	846	321	SAN
3.40.50.10.06.0021.00.000	Debiti verso Aziende Socio-Simboliche Territoriali della Regione	SAN	Altro	FDR	31/12/2018	FDR AMB	705	3,198	321	SAN
3.40.50.10.06.0021.00.000	Debiti verso Aziende Socio-Simboliche Territoriali della Regione	SAN	Altro	FDR	31/12/2018	FDR PS1018	705	-47	321	SAN
3.40.50.10.06.0021.00.000	Debiti verso Aziende Socio-Simboliche Territoriali della Regione	SAN	Altro	FDR	31/12/2018	FDR NEURO 2018	705	571	321	SAN
3.40.50.10.06.0021.00.000	Debiti verso Aziende Socio-Simboliche Territoriali della Regione	SAN	Altro	FDR	31/12/2018	FDR SCREENING 2018	705	846	321	SAN
3.40.50.10.06.0021.00.000	Debiti verso Aziende Socio-Simboliche Territoriali della Regione	SAN	Altro	FDR	31/12/2018	FDR FILE FTOT 2018	705	694	321	SAN
3.40.50.10.06.0021.00.000	Debiti verso Aziende Socio-Simboliche Territoriali della Regione	SAN	Altro	FDR	31/12/2018	FDR NUOVE RETI 2018	705	438	321	SAN
3.40.50.10.06.0021.00.000	Debiti verso Aziende Socio-Simboliche Territoriali della Regione	SAN	Altro	FDR	31/12/2018	FDR SUB ACUTI 2018	705	-6	321	SAN
3.40.50.10.06.0021.00.000	Debiti verso Aziende Socio-Simboliche Territoriali della Regione	SAN	Altro	FDR	31/12/2018	FDR HOSPICE 2018	705	148	321	SAN
3.40.50.10.06.0021.00.000	Debiti verso Aziende Socio-Simboliche Territoriali della Regione	SAN	Altro	FDR	31/12/2018	FDR	705	2	321	SAN
3.40.50.10.06.0021.00.000	Debiti verso Aziende Socio-Simboliche Territoriali della Regione	SAN	Altro	FDR	31/12/2018	FDR	705	216	321	SAN
3.40.50.10.06.0021.00.000	Debiti verso Aziende Socio-Simboliche Territoriali della Regione	SAN	Altro	FDR	31/12/2018	FDR PS12017	705	11	321	SAN
3.40.50.10.06.0021.00.000	Debiti verso Aziende Socio-Simboliche Territoriali della Regione	SAN	Rattura	16.VI/2016/37	17/2/2016	SSA DMS STP OTT 15	704	6	321	SAN
3.40.50.10.06.0021.00.000	Debiti verso Aziende Socio-Simboliche Territoriali della Regione	SAN	Rattura	16.VI/2016/38	17/2/2016	SSA P AMB PUB STP NOV 15	704	1	321	SAN
3.40.50.10.06.0021.00.000	Debiti verso Aziende Socio-Simboliche Territoriali della Regione	SAN	Rattura	16.VI/2016/39	17/2/2016	SSA P AMB PUB STP DIC 15	704	2	321	SAN
3.40.50.10.06.0021.00.000	Debiti verso Aziende Socio-Simboliche Territoriali della Regione	SAN	Rattura	16.VI/2016/83	13/4/2016	SSA P AMB PUB STP DIC 15 STORNO FT VI/2016/39	704	0	321	SAN
3.40.50.10.06.0021.00.000	Debiti verso Aziende Socio-Simboliche Territoriali della Regione	SAN	Rattura	16.VI/2016/84	13/4/2016	SSA DMS STP NOV 15	704	1	321	SAN
3.40.50.10.06.0021.00.000	Debiti verso Aziende Socio-Simboliche Territoriali della Regione	SAN	Rattura	16.VI/2016/85	13/4/2016	SSA DMS STP DIC 15	704	8	321	SAN
3.40.50.10.06.0021.00.000	Debiti verso Aziende Socio-Simboliche Territoriali della Regione	SAN	Rattura	16.VI/2016/110	11/5/2016	SSA P AMB PUB STP ACCONTO GEN 16	704	1	321	SAN
3.40.50.10.06.0021.00.000	Debiti verso Aziende Socio-Simboliche Territoriali della Regione	SAN	Rattura	16.VI/2016/111	11/5/2016	SSA P AMB PUB STP ACCONTO FEB 16	704	1	321	SAN
3.40.50.10.06.0021.00.000	Debiti verso Aziende Socio-Simboliche Territoriali della Regione	SAN	Rattura	16.VI/2016/112	11/5/2016	SSA P AMB PUB STP ACCONTO MAR 16	704	1	321	SAN



3.40.50.10.06.0021.00.000	Debiti verso Aziende Socio-Simboliche Territoriali della Regione	SAN	Fattura	17/VI/2017/9	26/1/2017	SA DMS ACCONTON SET 16 STP	704	11	321	SAN
3.40.50.10.06.0021.00.000	Debiti verso Aziende Socio-Simboliche Territoriali della Regione	SAN	Fattura	17/VI/2017/14	26/1/2017	SA DMS ACCONTON OTT 16 STP	704	2	321	SAN
3.40.50.10.06.0021.00.000	Debiti verso Aziende Socio-Simboliche Territoriali della Regione	SAN	Fattura	17/VI/2017/11	26/1/2017	SA P AMB PUB ACCONTO OTT 16 STP	704	1	321	SAN
3.40.50.10.06.0021.00.000	Debiti verso Aziende Socio-Simboliche Territoriali della Regione	SAN	Fattura	17/VI/2017/7	24/1/2017	SA DMS INTEGRAZ. ACCONTON LUG 16 STP	704	7	321	SAN
3.40.50.10.06.0021.00.000	Debiti verso Aziende Socio-Simboliche Territoriali della Regione	SAN	Fattura	17/VI/2017/9	17/5/2017	SA DMS SET OTT 16	704	15	321	SAN
3.40.50.10.06.0021.00.000	Debiti verso Aziende Socio-Simboliche Territoriali della Regione	SAN	Fattura	17/VI/2017/103	17/5/2017	SA DMS STP SALDO 2016	704	79	321	SAN
3.40.50.10.06.0021.00.000	Debiti verso Aziende Socio-Simboliche Territoriali della Regione	SAN	Fattura	17/VI/2017/104	18/5/2017	SA P AMB PUB STP OTT 16	704	1	321	SAN
3.40.50.10.06.0021.00.000	Debiti verso Aziende Socio-Simboliche Territoriali della Regione	SAN	Fattura	17/VI/2017/106	18/5/2017	SA P AMB PUB ANNO 2016	704	5	321	SAN
3.40.50.10.06.0021.00.000	Debiti verso Aziende Socio-Simboliche Territoriali della Regione	SAN	Fattura	17/VI/2017/112	18/5/2017	SA P AMB PUB STP SALDO 2016	704	2	321	SAN
3.40.50.10.06.0021.00.000	Debiti verso Aziende Socio-Simboliche Territoriali della Regione	SAN	Fattura	17/VI/2017/96	17/5/2017	SA DMS STP LUG OTT 16	704	43	321	SAN
3.40.50.10.06.0021.00.000	Debiti verso Aziende Socio-Simboliche Territoriali della Regione	SAN	Fattura	17/VI/2017/100	17/5/2017	SA P AMB PUB STP NOV/DIC 16	704	3	321	SAN
3.40.50.10.06.0021.00.000	Debiti verso Aziende Socio-Simboliche Territoriali della Regione	SAN	Fattura	17/VI/2017/98	17/5/2017	SA DMS STP NOV/DIC 16	704	28	321	SAN
3.40.50.10.06.0021.00.000	Debiti verso Aziende Socio-Simboliche Territoriali della Regione	SAN	Fattura	17/VI/2017/90	9/5/2017	SA DMS SALDO 2016	704	3.513	321	SAN
3.40.50.10.06.0021.00.000	Debiti verso Aziende Socio-Simboliche Territoriali della Regione	SAN	Fattura	17/VI/2017/111	18/5/2017	SA P AMB PUB STP SALDO 2016	704	3	321	SAN
3.40.50.10.06.0021.00.000	Debiti verso Aziende Socio-Simboliche Territoriali della Regione	SAN	Fattura	17/VI/2017/109	18/5/2017	SA DMS STP ANNO 2016	704	34	321	SAN
3.40.50.10.06.0021.00.000	Debiti verso Aziende Socio-Simboliche Territoriali della Regione	SAN	Nota credito	17/VI/2017/107	18/5/2017	SA P AMB PUB ANNO 2016	704	8	321	SAN
3.40.50.10.06.0021.00.000	Debiti verso Aziende Socio-Simboliche Territoriali della Regione	SAN	Fattura	17/VI/2017/110	18/5/2017	SA DMS STP ANNO 2016	704	14	321	SAN
3.40.50.10.06.0021.00.000	Debiti verso Aziende Socio-Simboliche Territoriali della Regione	SAN	Fattura	17/VI/2017/105	18/5/2017	SA P AMB PUB STP OTT 16	704	0	321	SAN
3.40.50.10.06.0021.00.000	Debiti verso Aziende Socio-Simboliche Territoriali della Regione	SAN	Fattura	17/VI/2017/99	17/5/2017	SA DMS STP NOV/DIC 16	704	10	321	SAN
3.40.50.10.06.0021.00.000	Debiti verso Aziende Socio-Simboliche Territoriali della Regione	SAN	Fattura	17/VI/2017/102	17/5/2017	SA DMS STP SALDO 2016	704	9	321	SAN
3.40.50.10.06.0021.00.000	Debiti verso Aziende Socio-Simboliche Territoriali della Regione	SAN	Fattura	17/VI/2017/101	17/5/2017	SA P AMB PUB STP NOV/DIC 16	704	1	321	SAN
3.40.50.10.06.0021.00.000	Debiti verso Aziende Socio-Simboliche Territoriali della Regione	SAN	Fattura	17/VI/2017/117	23/5/2017	SA P AMB PUB STP SALDO 2016 - INTEGRAZ FT 88	704	0	321	SAN
3.40.50.10.06.0021.00.000	Debiti verso Aziende Socio-Simboliche Territoriali della Regione	SAN	Fattura	17/VI/2017/118	23/5/2017	SA DMS STP SALDO 2016 - RETTIFICA FT 102	704	0	321	SAN
3.40.50.10.06.0021.00.000	Debiti verso Aziende Socio-Simboliche Territoriali della Regione	SAN	Fattura	17/VI/2017/101	12/12/2017	PAR FILE ACCONTO DIC 2017	704	1.410	321	SAN
3.40.50.10.06.0021.00.000	Debiti verso Aziende Socio-Simboliche Territoriali della Regione	SAN	Fattura	17/VI/2017/258	12/12/2017	SA STP DRG ACCONTO DIC 2017	704	17	321	SAN
3.40.50.10.06.0021.00.000	Debiti verso Aziende Socio-Simboliche Territoriali della Regione	SAN	Fattura	18/9	10/1/2018	SA STP P AMB ACCONTO GEN 2018	704	1	321	SAN
3.40.50.10.06.0021.00.000	Debiti verso Aziende Socio-Simboliche Territoriali della Regione	SAN	Fattura	18/7	10/1/2018	SA STP DRG ACCONTO GEN 2018	704	17	321	SAN
3.40.50.10.06.0021.00.000	Debiti verso Aziende Socio-Simboliche Territoriali della Regione	SAN	Fattura	18/55	9/2/2018	SA STP P AMB ACCONTO FEB 2018	704	1	321	SAN
3.40.50.10.06.0021.00.000	Debiti verso Aziende Socio-Simboliche Territoriali della Regione	SAN	Fattura	18/53	9/2/2018	SA STP DRG ACCONTO FEB 2018	704	17	321	SAN
3.40.50.10.06.0021.00.000	Debiti verso Aziende Socio-Simboliche Territoriali della Regione	SAN	Fattura	18/78	8/3/2018	SA STP DRG ACCONTO MAR 2018	704	17	321	SAN
3.40.50.10.06.0021.00.000	Debiti verso Aziende Socio-Simboliche Territoriali della Regione	SAN	Fattura	18/80	8/3/2018	SA STP P AMB ACCONTO MAR 2018	704	1	321	SAN
3.40.50.10.06.0021.00.000	Debiti verso Aziende Socio-Simboliche Territoriali della Regione	SAN	Fattura	18/105	3/4/2018	SA STP P AMB SALDO ANNO 2017	704	10	321	SAN
3.40.50.10.06.0021.00.000	Debiti verso Aziende Socio-Simboliche Territoriali della Regione	SAN	Fattura	18/104	3/4/2018	SA P AMB SALDO ANNO 2017	704	156	321	SAN
3.40.50.10.06.0021.00.000	Debiti verso Aziende Socio-Simboliche Territoriali della Regione	SAN	Fattura	18/101	3/4/2018	SA DMS SALDO ANNO 2017	704	1.620	321	SAN
3.40.50.10.06.0021.00.000	Debiti verso Aziende Socio-Simboliche Territoriali della Regione	SAN	Fattura	18/102	3/4/2018	SA STP DRG SALDO ANNO 2017	704	171	321	SAN
3.40.50.10.06.0021.00.000	Debiti verso Aziende Socio-Simboliche Territoriali della Regione	SAN	Fattura	18/106	3/4/2018	PAR FILE F SALDO ANNO 2017	704	1.022	321	SAN
3.40.50.10.06.0021.00.000	Debiti verso Aziende Socio-Simboliche Territoriali della Regione	SAN	Fattura	18/103	3/4/2018	SA MAGGIORAZ. TRIF. SALDO ANNO 2017	704	605	321	SAN
3.40.50.10.06.0021.00.000	Debiti verso Aziende Socio-Simboliche Territoriali della Regione	SAN	Fattura	18/114	10/4/2018	SA STP P AMB ACCONTO APR 2018	704	1	321	SAN



3.40.50.10.06.0021.00.000	Debiti verso Aziende Socio-Simboliche Territoriali della Regione	SAN	Rattura	18.112					10/04/2018	SSA STP DRG ACCONTO APR 2018	704	17	321		SAN
3.40.50.10.06.0021.00.000	Debiti verso Aziende Socio-Simboliche Territoriali della Regione	SAN	Rattura	18.121					9/5/2018	SSA STP DRG ACCONTO MAG 2018	704	17	321		SAN
3.40.50.10.06.0021.00.000	Debiti verso Aziende Socio-Simboliche Territoriali della Regione	SAN	Rattura	18.123					9/5/2018	SSA STP P AMB ACCONTO MAG 2018	704	1	321		SAN
3.40.50.10.06.0021.00.000	Debiti verso Aziende Socio-Simboliche Territoriali della Regione	SAN	Rattura	18.165					6/6/2018	SSA STP P AMB ACCONTO GIU 2018	704	1	321		SAN
3.40.50.10.06.0021.00.000	Debiti verso Aziende Socio-Simboliche Territoriali della Regione	SAN	Rattura	18.163					5/6/2018	SSA STP DRG ACCONTO GIU 2018	704	17	321		SAN
3.40.50.10.06.0021.00.000	Debiti verso Aziende Socio-Simboliche Territoriali della Regione	SAN	Rattura	18.212					1/8/2018	SSA MAGGIORAZ. TARIF. ACCONTO AGO 2018	704	61	321		SAN
3.40.50.10.06.0021.00.000	Debiti verso Aziende Socio-Simboliche Territoriali della Regione	SAN	Rattura	18.233					4/9/2018	PAR FILE F ACCONTO SET 2018	704	609	321		SAN
3.40.50.10.06.0021.00.000	Debiti verso Aziende Socio-Simboliche Territoriali della Regione	SAN	Rattura	18.231					4/9/2018	SSA MAGGIORAZ. TARIF. ACCONTO SET 2018	704	61	321		SAN
3.40.50.10.06.0021.00.000	Debiti verso Aziende Socio-Simboliche Territoriali della Regione	SAN	Rattura	18.237					13/9/2018	SSA DRG ACCONTO OTT 2018	704	1.156	321		SAN
3.40.50.10.06.0021.00.000	Debiti verso Aziende Socio-Simboliche Territoriali della Regione	SAN	Rattura	18.239					13/9/2018	SSA P AMB ACCONTO OTT 2018	704	423	321		SAN
3.40.50.10.06.0021.00.000	Debiti verso Aziende Socio-Simboliche Territoriali della Regione	SAN	Rattura	18.240					13/9/2018	PAR FILE F ACCONTO OTT 2018	704	1.498	321		SAN
3.40.50.10.06.0021.00.000	Debiti verso Aziende Socio-Simboliche Territoriali della Regione	SAN	Rattura	18.238					13/9/2018	SSA MAGGIORAZ. TARIF. ACCONTO OTT 2018	704	61	321		SAN
3.40.50.10.06.0021.00.000	Debiti verso Aziende Socio-Simboliche Territoriali della Regione	SAN	Rattura	18.272					26/10/2018	SSA P AMB ACCONTO NOV 2018	704	947	321		SAN
3.40.50.10.06.0021.00.000	Debiti verso Aziende Socio-Simboliche Territoriali della Regione	SAN	Rattura	18.270					26/10/2018	SSA DRG ACCONTO NOV 2018	704	352	321		SAN
3.40.50.10.06.0021.00.000	Debiti verso Aziende Socio-Simboliche Territoriali della Regione	SAN	Rattura	18.273					26/10/2018	PAR FILE F ACCONTO NOV 2018	704	1.570	321		SAN
3.40.50.10.06.0021.00.000	Debiti verso Aziende Socio-Simboliche Territoriali della Regione	SAN	Rattura	18.271					26/10/2018	SSA MAGGIORAZ. TARIF. ACCONTO NOV 2018	704	62	321		SAN
3.40.50.10.06.0021.00.000	Debiti verso Aziende Socio-Simboliche Territoriali della Regione	SAN	Rattura	18.324					28/11/2018	PAR FILE F ACCONTO DIC 2018	704	1.569	321		SAN
3.40.50.10.06.0021.00.000	Debiti verso Aziende Socio-Simboliche Territoriali della Regione	SAN	Rattura	18.321					28/11/2018	SSA DRG ACCONTO DIC 2018	704	4.352	321		SAN
3.40.50.10.06.0021.00.000	Debiti verso Aziende Socio-Simboliche Territoriali della Regione	SAN	Rattura	18.323					28/11/2018	SSA P AMB ACCONTO DIC 2018	704	947	321		SAN
3.40.50.10.06.0021.00.000	Debiti verso Aziende Socio-Simboliche Territoriali della Regione	SAN	Rattura	18.322					28/11/2018	SSA MAGGIORAZ. TARIF. ACCONTO DIC 2018	704	61	321		SAN
3.40.50.10.06.0021.00.000	Debiti verso Aziende Socio-Simboliche Territoriali della Regione	SAN	Nota credito	18.VI/2017/38					23/2017	SSA STP DRG STORNO FT DA VI/2017/1 A VI/2017/4 ANNO 2016	704	-59	321		SAN
3.40.50.10.06.0021.00.000	Debiti verso Aziende Socio-Simboliche Territoriali della Regione	SAN	Rattura	18.337					4/12/2018	SSA MAGGIORAZ. TARIF. ACCONTO DIC 2018	704	61	321		SAN
3.40.50.10.06.0021.00.000	Debiti verso Aziende Socio-Simboliche Territoriali della Regione	SAN	Rattura	15/08					19/5/2008	CONV.08.12.17015IT_08.209985FA FASCIA H 2007	704	0	321		SAN
3.40.50.10.06.0021.00.000	Debiti verso Aziende Socio-Simboliche Territoriali della Regione	SAN	Rattura	8					8/5/2009	BITT_09.12475 PAR FILE F ANNO 2008	704	0	321		SAN
3.40.50.10.06.0021.00.000	Debiti verso Aziende Socio-Simboliche Territoriali della Regione	SAN	Rattura	153					5/9/2014	BITT_14.27468 SSA DRG STP ACCONTO GEN/MAR 14	704	30	321		SAN
3.40.50.10.06.0021.00.000	Debiti verso Aziende Socio-Simboliche Territoriali della Regione	SAN	Rattura	152					5/9/2014	BITT_14.27584 SSA P AMB PRIV STP ACCONTO GEN/MAR 14	704	2	321		SAN
3.40.50.10.06.0021.00.000	Debiti verso Aziende Socio-Simboliche Territoriali della Regione	SAN	Nota credito	154					5/9/2014	BITT_14.27654 SSA RIMBORSO DRG ASSISTITI STP GEN/MAR 13	704	-95	321		SAN
3.40.50.10.06.0021.00.000	Debiti verso Aziende Socio-Simboliche Territoriali della Regione	SAN	Rattura	167					8/10/2014	BITT_14.30588 SSA P AMB PUB STP LUG 14	704	1	321		SAN
3.40.50.10.06.0021.00.000	Debiti verso Aziende Socio-Simboliche Territoriali della Regione	SAN	Rattura	165					8/10/2014	BITT_14.30589 SSA P AMB PUB STP GIU 14	704	1	321		SAN
3.40.50.10.06.0021.00.000	Debiti verso Aziende Socio-Simboliche Territoriali della Regione	SAN	Rattura	163					8/10/2014	BITT_14.30593 SSA P AMB PUB STP MAG 14	704	1	321		SAN
3.40.50.10.06.0021.00.000	Debiti verso Aziende Socio-Simboliche Territoriali della Regione	SAN	Rattura	161					8/10/2014	BITT_14.30595 SSA P AMB PUB STP APR 14	704	1	321		SAN
3.40.50.10.06.0021.00.000	Debiti verso Aziende Socio-Simboliche Territoriali della Regione	SAN	Rattura	166					8/10/2014	BITT_14.30598 SSA DRG STP GIU 14	704	4	321		SAN
3.40.50.10.06.0021.00.000	Debiti verso Aziende Socio-Simboliche Territoriali della Regione	SAN	Rattura	164					8/10/2014	BITT_14.30613 SSA DRG STP MAG 14	704	1	321		SAN
3.40.50.10.06.0021.00.000	Debiti verso Aziende Socio-Simboliche Territoriali della Regione	SAN	Rattura	162					8/10/2014	BITT_14.30615 SSA DRG STP APR 14	704	6	321		SAN
3.40.50.10.06.0021.00.000	Debiti verso Aziende Socio-Simboliche Territoriali della Regione	SAN	Rattura	172					17/11/2014	BITT_14.35738 SSA P AMB PUB STP ACCONTO AGO 14	704	1	321		SAN
3.40.50.10.06.0021.00.000	Debiti verso Aziende Socio-Simboliche Territoriali della Regione	SAN	Rattura	171					17/11/2014	BITT_14.35740 SSA DRG STP ACCONTO LUG 14	704	15	321		SAN
3.40.50.10.06.0021.00.000	Debiti verso Aziende Socio-Simboliche Territoriali della Regione	SAN	Rattura	173					17/11/2014	BITT_14.35741 SSA DRG STP ACCONTO AGO 14	704	5	321		SAN
3.40.50.10.06.0021.00.000	Debiti verso Aziende Socio-Simboliche Territoriali della Regione	SAN	Rattura	177					22/12/2014	BITT_14.39984 SSA P AMB PUB STP ACCONTO SET 14	704	1	321		SAN



3.40.50.10.06.0021.00.000	Debiti verso Aziende Socio-Sanitarie Territoriali della Regione	SAN	fattura	11/2015/62	12/2/2015	BTTT_15.7709.SSA.P.AMB.PUB.STP.OTT.14	704	1	321	SAN
3.40.50.10.06.0021.00.000	Debiti verso Aziende Socio-Sanitarie Territoriali della Regione	SAN	fattura	11/2015/64	12/2/2015	BTTT_15.7711.SSA.P.AMB.PUB.STP.NOV.14	704	1	321	SAN
3.40.50.10.06.0021.00.000	Debiti verso Aziende Socio-Sanitarie Territoriali della Regione	SAN	fattura	11/2015/65	12/2/2015	BTTT_15.7714.SSA.P.AMB.PUB.STP.DIC.14	704	2	321	SAN
3.40.50.10.06.0021.00.000	Debiti verso Aziende Socio-Sanitarie Territoriali della Regione	SAN	fattura	11/2015/63	12/2/2015	BTTT_15.7716.SSA.DRG.STP.OTT.14	704	19	321	SAN
3.40.50.10.06.0021.00.000	Debiti verso Aziende Socio-Sanitarie Territoriali della Regione	SAN	fattura	11/2015/68	16/2/2015	BTTT_15.7719.SSA.DRG.STP.NOV.14	704	23	321	SAN
3.40.50.10.06.0021.00.000	Debiti verso Aziende Socio-Sanitarie Territoriali della Regione	SAN	fattura	11/2015/66	12/2/2015	BTTT_15.7723.SSA.DRG.STP.DIC.14	704	8	321	SAN
3.40.50.10.06.0021.00.000	Debiti verso Aziende Socio-Sanitarie Territoriali della Regione	SAN	fattura	15 VI/2015/77	2/4/2015	BTTTTP_15.88.SSA.P.AMB.PUB.STP.ACCONTO GEN.15	704	0	321	SAN
3.40.50.10.06.0021.00.000	Debiti verso Aziende Socio-Sanitarie Territoriali della Regione	SAN	fattura	15 VI/2015/78	2/4/2015	BTTTTP_15.89.SSA.P.AMB.PUB.STP.ACCONTO FEB.15	704	0	321	SAN
3.40.50.10.06.0021.00.000	Debiti verso Aziende Socio-Sanitarie Territoriali della Regione	SAN	Nota credito	15 VI/2015/73	24/2/2015	BTTTTP_15.1623.SSA.DRG.STP.RIMBORSO I RIM.14	704	-32	321	SAN
3.40.50.10.06.0021.00.000	Debiti verso Aziende Socio-Sanitarie Territoriali della Regione	SAN	fattura	15 VI/2015/108	8/2/2015	BTTTTP_15.4716.SSA.DRG.STP.SALDO ANNO 2014	704	37	321	SAN
3.40.50.10.06.0021.00.000	Debiti verso Aziende Socio-Sanitarie Territoriali della Regione	SAN	fattura	15 VI/2015/134	9/6/2015	BTTTTP_15.6865.SSA.DRG.STP.ACCONTO GEN.15	704	10	321	SAN
3.40.50.10.06.0021.00.000	Debiti verso Aziende Socio-Sanitarie Territoriali della Regione	SAN	fattura	15 VI/2015/136	9/6/2015	BTTTTP_15.6866.SSA.DRG.STP.ACCONTO MAR.15	704	8	321	SAN
3.40.50.10.06.0021.00.000	Debiti verso Aziende Socio-Sanitarie Territoriali della Regione	SAN	fattura	15 VI/2015/135	9/6/2015	BTTTTP_15.6867.SSA.DRG.STP.ACCONTO FEB.15	704	18	321	SAN
3.40.50.10.06.0021.00.000	Debiti verso Aziende Socio-Sanitarie Territoriali della Regione	SAN	fattura	15 VI/2015/177	29/6/2015	BTTTTP_15.10071.SSA.P.AMB.PUB.STP.ACCONTO APR.15	704	1	321	SAN
3.40.50.10.06.0021.00.000	Debiti verso Aziende Socio-Sanitarie Territoriali della Regione	SAN	fattura	15 VI/2015/198	10/7/2015	BTTTTP_15.10086.SSA.P.AMB.PUB.STP.ACCONTO LUG.15	704	1	321	SAN
3.40.50.10.06.0021.00.000	Debiti verso Aziende Socio-Sanitarie Territoriali della Regione	SAN	fattura	15 VI/2015/208	24/7/2015	BTTTTP_15.13711.SSA.DRG.STP.ACCONTO APR.15	704	8	321	SAN
3.40.50.10.06.0021.00.000	Debiti verso Aziende Socio-Sanitarie Territoriali della Regione	SAN	fattura	15 VI/2015/245	4/9/2015	BTTTTP_15.30409.SSA.P.AMB.PUB.STP. GIU.15	704	1	321	SAN
3.40.50.10.06.0021.00.000	Debiti verso Aziende Socio-Sanitarie Territoriali della Regione	SAN	fattura	15 VI/2015/113	14/5/2015	BTTTTP_15.88986.SSA.P.AMB.PUB.STP.ACCONTO MAR.15	704	1	321	SAN
3.40.50.10.06.0021.00.000	Debiti verso Aziende Socio-Sanitarie Territoriali della Regione	SAN	fattura	15 VI/2015/238	18/12/2015	BTTTTP_15.38912.SSA.P.AMB.PUB.STP.ACCONTO AGO.15	704	0	321	SAN
3.40.50.10.06.0021.00.000	Debiti verso Aziende Socio-Sanitarie Territoriali della Regione	SAN	fattura	15 VI/2015/237	18/12/2015	BTTTTP_15.38936.SSA.DRG.STP.ACCONTO LUG.15	704	2	321	SAN
3.40.50.10.06.0021.00.000	Debiti verso Aziende Socio-Sanitarie Territoriali della Regione	SAN	fattura	15 VI/2015/241	18/12/2015	BTTTTP_15.38938.SSA.DRG.STP.ACCONTO MAG.15	704	8	321	SAN
3.40.50.10.06.0021.00.000	Debiti verso Aziende Socio-Sanitarie Territoriali della Regione	SAN	fattura	15 VI/2015/231	18/12/2015	BTTTTP_15.38961.SSA.P.AMB.PUB.STP.ACCONTO OTT.15	704	2	321	SAN
3.40.50.10.06.0021.00.000	Debiti verso Aziende Socio-Sanitarie Territoriali della Regione	SAN	fattura	15 VI/2015/230	18/12/2015	BTTTTP_15.38970.SSA.P.AMB.PUB.STP.ACCONTO SET.15	704	1	321	SAN
3.40.50.10.06.0021.00.000	Debiti verso Aziende Socio-Sanitarie Territoriali della Regione	SAN	fattura	15 VI/2015/232	18/12/2015	BTTTTP_15.38998.SSA.DRG.STP.ACCONTO APR.15	704	0	321	SAN
3.40.50.10.06.0021.00.000	Debiti verso Aziende Socio-Sanitarie Territoriali della Regione	SAN	fattura	15 VI/2015/229	18/12/2015	BTTTTP_15.39006.SSA.DRG.STP.ACCONTO AGO.15	704	3	321	SAN
3.40.50.10.06.0021.00.000	Debiti verso Aziende Socio-Sanitarie Territoriali della Regione	SAN	fattura	15 VI/2015/222	18/12/2015	BTTTTP_15.39031.SSA.DRG.STP.INTEGRAZIONE ACCONTO MAR.15	704	2	321	SAN
3.40.50.10.06.0021.00.000	Debiti verso Aziende Socio-Sanitarie Territoriali della Regione	SAN	fattura	15 VI/2015/226	18/12/2015	BTTTTP_15.39036.SSA.P.AMB.PUB.STP.ACCONTO LUG.15	704	2	321	SAN
3.40.50.10.06.0021.00.000	Debiti verso Aziende Socio-Sanitarie Territoriali della Regione	SAN	fattura	15 VI/2015/225	18/12/2015	BTTTTP_15.39083.SSA.DRG.STP.ACCONTO GIU.15	704	8	321	SAN
3.40.50.10.06.0021.00.000	Debiti verso Aziende Socio-Sanitarie Territoriali della Regione	SAN	fattura	V1 - 2012 - 138/31	1/10/2012	STORNO PARZIALE FT.127 - 173	704	0	321	SAN
3.40.50.10.06.0021.00.000	Debiti verso Aziende Socio-Sanitarie Territoriali della Regione	SAN	fattura	V1 - 2012 - 138/31	1/10/2012	DRG DRG 2018	704	1,202	321	SAN
3.40.50.10.06.0021.00.000	Debiti verso Aziende Socio-Sanitarie Territoriali della Regione	SAN	Altro	FDR	31/12/2018	DRG AMB 2018	704	494	321	SAN
3.40.50.10.06.0021.00.000	Debiti verso Aziende Socio-Sanitarie Territoriali della Regione	SAN	Altro	FDR	31/12/2018	DRG FILE F TOT 2018	704	-208	321	SAN
3.40.50.10.06.0021.00.000	Debiti verso Aziende Socio-Sanitarie Territoriali della Regione	SAN	Altro	FDR	31/12/2018	DRG 2016	704	1,030	321	SAN
3.40.50.10.06.0021.00.000	Debiti verso Aziende Socio-Sanitarie Territoriali della Regione	SAN	Altro	FDR	31/12/2018	DRG AMB 2015	704	0	321	SAN
3.40.50.10.06.0021.00.000	Debiti verso Aziende Socio-Sanitarie Territoriali della Regione	SAN	Altro	FDR	31/12/2018	DRG AMB 2014	704	3	321	SAN
3.40.50.10.06.0021.00.000	Debiti verso Aziende Socio-Sanitarie Territoriali della Regione	SAN	fattura	16.100/10	3/2/2016	SSA SUB. ACUTI ACCONTO GEN.16	703	72	321	SAN
3.40.50.10.06.0021.00.000	Debiti verso Aziende Socio-Sanitarie Territoriali della Regione	SAN	fattura	16.100/16	3/2/2016	SSA SUB. ACUTI ACCONTO FEB.16	703	72	321	SAN
3.40.50.10.06.0021.00.000	Debiti verso Aziende Socio-Sanitarie Territoriali della Regione	SAN	fattura	16.100/14	18/7/2016	SSA SCREENING MAMMOGRAFICO DIC.15	703	10	321	SAN



3.40.50.10.06.0021.00.000	Debiti verso Aziende Socio-Simboliche Territoriali della Regione	SAN	Rattura	18_103/925	11/9/2018	SA17 AMB ACCONTO OTT 2018	703	246	321	SAN
3.40.50.10.06.0021.00.000	Debiti verso Aziende Socio-Simboliche Territoriali della Regione	SAN	Rattura	18_103/926	11/9/2018	SA19 ACCONTO OTT 2018	703	576	321	SAN
3.40.50.10.06.0021.00.000	Debiti verso Aziende Socio-Simboliche Territoriali della Regione	SAN	Rattura	18_103/927	11/9/2018	MPI ACCONTO OTT 2018	703	148	321	SAN
3.40.50.10.06.0021.00.000	Debiti verso Aziende Socio-Simboliche Territoriali della Regione	SAN	Rattura	18_103/929	11/9/2018	SA18 HOSPIE ACCONTO OTT 2018	703	227	321	SAN
3.40.50.10.06.0021.00.000	Debiti verso Aziende Socio-Simboliche Territoriali della Regione	SAN	Rattura	18_103/965	26/10/2018	SA18 HOSPIE ACCONTO NOV 2018	703	227	321	SAN
3.40.50.10.06.0021.00.000	Debiti verso Aziende Socio-Simboliche Territoriali della Regione	SAN	Rattura	18_103/960	26/10/2018	SA18 SUB ACUTI ACCONTO NOV 2018	703	81	321	SAN
3.40.50.10.06.0021.00.000	Debiti verso Aziende Socio-Simboliche Territoriali della Regione	SAN	Rattura	18_103/959	26/10/2018	SA18 MAGGIORAZ TARIF ACCONTO NOV 2018	703	16	321	SAN
3.40.50.10.06.0021.00.000	Debiti verso Aziende Socio-Simboliche Territoriali della Regione	SAN	Rattura	18_502/20	29/10/2018	ASSI DE 70V18 PROG.WHATSAPP E OTRE 2018/2019 TRASFERIMENTO FONDI	703	123	321	SAN
3.40.50.10.06.0021.00.000	Debiti verso Aziende Socio-Simboliche Territoriali della Regione	SAN	Rattura	18_103/982	28/11/2018	SA18 DMS ACCONTO DIC 2018	703	2.598	321	SAN
3.40.50.10.06.0021.00.000	Debiti verso Aziende Socio-Simboliche Territoriali della Regione	SAN	Rattura	18_103/986	28/11/2018	SA19 ACCONTO DIC 2018	703	576	321	SAN
3.40.50.10.06.0021.00.000	Debiti verso Aziende Socio-Simboliche Territoriali della Regione	SAN	Rattura	18_103/985	28/11/2018	SA17 AMB ACCONTO DIC 2018	703	5.182	321	SAN
3.40.50.10.06.0021.00.000	Debiti verso Aziende Socio-Simboliche Territoriali della Regione	SAN	Rattura	18_103/987	28/11/2018	SA18 MPI ACCONTO DIC 2018	703	148	321	SAN
3.40.50.10.06.0021.00.000	Debiti verso Aziende Socio-Simboliche Territoriali della Regione	SAN	Rattura	18_103/989	28/11/2018	SA18 HOSPIE ACCONTO DIC 2018	703	227	321	SAN
3.40.50.10.06.0021.00.000	Debiti verso Aziende Socio-Simboliche Territoriali della Regione	SAN	Rattura	18_103/984	28/11/2018	SA18 SUB ACUTI ACCONTO DIC 2018	703	81	321	SAN
3.40.50.10.06.0021.00.000	Debiti verso Aziende Socio-Simboliche Territoriali della Regione	SAN	Rattura	18_103/983	28/11/2018	SA18 MAGGIORAZ TARIF ACCONTO DIC 2018	703	703	321	SAN
3.40.50.10.06.0021.00.000	Debiti verso Aziende Socio-Simboliche Territoriali della Regione	SAN	Rattura	18_502/48	31/12/2018	RDP PREMIO OPEROSITA' DOTT.SSA MARRANI	703	57	321	SAN
3.40.50.10.06.0021.00.000	Debiti verso Aziende Socio-Simboliche Territoriali della Regione	SAN	Rattura	18_103/1013	14/12/2018	PAR FILE 15/10/2015	703	2.962	321	SAN
3.40.50.10.06.0021.00.000	Debiti verso Aziende Socio-Simboliche Territoriali della Regione	SAN	Rattura	18_103/1012	14/12/2018	SA18 NUOVE RETI SALDO 2017	703	398	321	SAN
3.40.50.10.06.0021.00.000	Debiti verso Aziende Socio-Simboliche Territoriali della Regione	SAN	Rattura	18_103/1019	20/12/2018	SA18 STP BRIGANNO 2015	703	351	321	SAN
3.40.50.10.06.0021.00.000	Debiti verso Aziende Socio-Simboliche Territoriali della Regione	SAN	Rattura	18_103/1020	20/12/2018	SA18 STP P AMB ANNO 2015	703	114	321	SAN
3.40.50.10.06.0021.00.000	Debiti verso Aziende Socio-Simboliche Territoriali della Regione	SAN	Rattura	18_103/1017	20/12/2018	SA18 STP P AMB ANNO 2014	703	180	321	SAN
3.40.50.10.06.0021.00.000	Debiti verso Aziende Socio-Simboliche Territoriali della Regione	SAN	Rattura	18_103/1018	20/12/2018	SA18 STP BRIGANNO 2014	703	558	321	SAN
3.40.50.10.06.0021.00.000	Debiti verso Aziende Socio-Simboliche Territoriali della Regione	SAN	Rattura	138	13/10/1999	CONV_08_469 CONV/02_5419 FA-1999-28568	703	0	321	SAN
3.40.50.10.06.0021.00.000	Debiti verso Aziende Socio-Simboliche Territoriali della Regione	SAN	Rattura	151	21/12/2000	CONV_08_547 CONV/02_6693 SCREEN 01 - FA-2001-4292	703	0	321	SAN
3.40.50.10.06.0021.00.000	Debiti verso Aziende Socio-Simboliche Territoriali della Regione	SAN	Rattura	155	15/11/2000	CONV_08_3125 CONV/02_40209 SCREEN 00 - FA-2000-37916	703	0	321	SAN
3.40.50.10.06.0021.00.000	Debiti verso Aziende Socio-Simboliche Territoriali della Regione	SAN	Rattura	18	14/2/2001	CONV_08_3140 CONV/02_40387 SCREEN 01 - FA-2001-4611	703	0	321	SAN
3.40.50.10.06.0021.00.000	Debiti verso Aziende Socio-Simboliche Territoriali della Regione	SAN	Rattura	144	26/11/2001	CONV_08_3214 CONV/02_40552 SCREEN 01 - FA-2001-38437	703	0	321	SAN
3.40.50.10.06.0021.00.000	Debiti verso Aziende Socio-Simboliche Territoriali della Regione	SAN	Rattura	7	28/9/2009	CONV_08_3286 ISTT_02_1644 GEN.FEB02 SCREENING MAMM.	703	2	321	SAN
3.40.50.10.06.0021.00.000	Debiti verso Aziende Socio-Simboliche Territoriali della Regione	SAN	Rattura	56	13/7/2002	CONV_08_4152 ISTT_02_27168 MAG-GH102 SCREENING MAMM.	703	3	321	SAN
3.40.50.10.06.0021.00.000	Debiti verso Aziende Socio-Simboliche Territoriali della Regione	SAN	Rattura	117	15/10/2002	CONV_08_4331 ISTT_03_29839 SET/2002 SCREENING HANASGRACFC	703	3	321	SAN
3.40.50.10.06.0021.00.000	Debiti verso Aziende Socio-Simboliche Territoriali della Regione	SAN	Rattura	119	13/11/2002	CONV_08_4331 ISTT_02_33502 SCREENING MAMM. OTT.2002	703	24	321	SAN
3.40.50.10.06.0021.00.000	Debiti verso Aziende Socio-Simboliche Territoriali della Regione	SAN	Rattura	17	25/9/2009	CONV_08_5595 ISTT_04_10569 SSA DRG NOVEMBRE-DICEMBRE 2009	703	0	321	SAN
3.40.50.10.06.0021.00.000	Debiti verso Aziende Socio-Simboliche Territoriali della Regione	SAN	Rattura	116/03	17/11/2003	CONV_08_5678 ISTT_04_15956 SCREENING2002	703	0	321	SAN
3.40.50.10.06.0021.00.000	Debiti verso Aziende Socio-Simboliche Territoriali della Regione	SAN	Rattura	706	4/10/2004	CONV_08_5910 ISTT_04_14165 FINI QUOTA' CONVEGNO 2004/05/06/07/08/09/10/11/12/13/14/15/16/17/18/19/20/21/22/23/24/25/26/27/28/29/30/31/32/33/34/35/36/37/38/39/40/41/42/43/44/45/46/47/48/49/50/51/52/53/54/55/56/57/58/59/60/61/62/63/64/65/66/67/68/69/70/71/72/73/74/75/76/77/78/79/80/81/82/83/84/85/86/87/88/89/90/91/92/93/94/95/96/97/98/99/100/101/102/103/104/105/106/107/108/109/110/111/112/113/114/115/116/117/118/119/120/121/122/123/124/125/126/127/128/129/130/131/132/133/134/135/136/137/138/139/140/141/142/143/144/145/146/147/148/149/150/151/152/153/154/155/156/157/158/159/160/161/162/163/164/165/166/167/168/169/170/171/172/173/174/175/176/177/178/179/180/181/182/183/184/185/186/187/188/189/190/191/192/193/194/195/196/197/198/199/200/201/202/203/204/205/206/207/208/209/210/211/212/213/214/215/216/217/218/219/220/221/222/223/224/225/226/227/228/229/230/231/232/233/234/235/236/237/238/239/240/241/242/243/244/245/246/247/248/249/250/251/252/253/254/255/256/257/258/259/260/261/262/263/264/265/266/267/268/269/270/271/272/273/274/275/276/277/278/279/280/281/282/283/284/285/286/287/288/289/290/291/292/293/294/295/296/297/298/299/300/301/302/303/304/305/306/307/308/309/310/311/312/313/314/315/316/317/318/319/320/321/322/323/324/325/326/327/328/329/330/331/332/333/334/335/336/337/338/339/340/341/342/343/344/345/346/347/348/349/350/351/352/353/354/355/356/357/358/359/360/361/362/363/364/365/366/367/368/369/370/371/372/373/374/375/376/377/378/379/380/381/382/383/384/385/386/387/388/389/390/391/392/393/394/395/396/397/398/399/400/401/402/403/404/405/406/407/408/409/410/411/412/413/414/415/416/417/418/419/420/421/422/423/424/425/426/427/428/429/430/431/432/433/434/435/436/437/438/439/440/441/442/443/444/445/446/447/448/449/450/451/452/453/454/455/456/457/458/459/460/461/462/463/464/465/466/467/468/469/470/471/472/473/474/475/476/477/478/479/480/481/482/483/484/485/486/487/488/489/490/491/492/493/494/495/496/497/498/499/500/501/502/503/504/505/506/507/508/509/510/511/512/513/514/515/516/517/518/519/520/521/522/523/524/525/526/527/528/529/530/531/532/533/534/535/536/537/538/539/540/541/542/543/544/545/546/547/548/549/550/551/552/553/554/555/556/557/558/559/560/561/562/563/564/565/566/567/568/569/570/571/572/573/574/575/576/577/578/579/580/581/582/583/584/585/586/587/588/589/590/591/592/593/594/595/596/597/598/599/600/601/602/603/604/605/606/607/608/609/610/611/612/613/614/615/616/617/618/619/620/621/622/623/624/625/626/627/628/629/630/631/632/633/634/635/636/637/638/639/640/641/642/643/644/645/646/647/648/649/650/651/652/653/654/655/656/657/658/659/660/661/662/663/664/665/666/667/668/669/670/671/672/673/674/675/676/677/678/679/680/681/682/683/684/685/686/687/688/689/690/691/692/693/694/695/696/697/698/699/700/701/702/703/704/705/706/707/708/709/710/711/712/713/714/715/716/717/718/719/720/721/722/723/724/725/726/727/728/729/730/731/732/733/734/735/736/737/738/739/740/741/742/743/744/745/746/747/748/749/750/751/752/753/754/755/756/757/758/759/760/761/762/763/764/765/766/767/768/769/770/771/772/773/774/775/776/777/778/779/780/781/782/783/784/785/786/787/788/789/790/791/792/793/794/795/796/797/798/799/800/801/802/803/804/805/806/807/808/809/810/811/812/813/814/815/816/817/818/819/820/821/822/823/824/825/826/827/828/829/830/831/832/833/834/835/836/837/838/839/840/841/842/843/844/845/846/847/848/849/850/851/852/853/854/855/856/857/858/859/860/861/862/863/864/865/866/867/868/869/870/871/872/873/874/875/876/877/878/879/880/881/882/883/884/885/886/887/888/889/890/891/892/893/894/895/896/897/898/899/900/901/902/903/904/905/906/907/908/909/910/911/912/913/914/915/916/917/918/919/920/921/922/923/924/925/926/927/928/929/930/931/932/933/934/935/936/937/938/939/940/941/942/943/944/945/946/947/948/949/950/951/952/953/954/955/956/957/958/959/960/961/962/963/964/965/966/967/968/969/970/971/972/973/974/975/976/977/978/979/980/981/982/983/984/985/986/987/988/989/990/991/992/993/994/995/996/997/998/999/1000/1001/1002/1003/1004/1005/1006/1007/1008/1009/1010/1011/1012/1013/1014/1015/1016/1017/1018/1019/1020/1021/1022/1023/1024/1025/1026/1027/1028/1029/1030/1031/1032/1033/1034/1035/1036/1037/1038/1039/1040/1041/1042/1043/1044/1045/1046/1047/1048/1049/1050/1051/1052/1053/1054/1055/1056/1057/1058/1059/1060/1061/1062/1063/1064/1065/1066/1067/1068/1069/1070/1071/1072/1073/1074/1075/1076/1077/1078/1079/1080/1081/1082/1083/1084/1085/1086/1087/1088/1089/1090/1091/1092/1093/1094/1095/1096/1097/1098/1099/1100/1101/1102/1103/1104/1105/1106/1107/1108/1109/1110/1111/1112/1113/1114/1115/1116/1117/1118/1119/1120/1121/1122/1123/1124/1125/1126/1127/1128/1129/1130/1131/1132/1133/1134/1135/1136/1137/1138/1139/1140/1141/1142/1143/1144/1145/1146/1147/1148/1149/1150/1151/1152/1153/1154/1155/1156/1157/1158/1159/1160/1161/1162/1163/1164/1165/1166/1167/1168/1169/1170/1171/1172/1173/1174/1175/1176/1177/1178/1179/1180/1181/1182/1183/1184/1185/1186/1187/1188/1189/1190/1191/1192/1193/1194/1195/1196/1197/1198/1199/1200/1201/1202/1203/1204/1205/1206/1207/1208/1209/1210/1211/1212/1213/1214/1215/1216/1217/1218/1219/1220/1221/1222/1223/1224/1225/1226/1227/1228/1229/1230/1231/1232/1233/1234/1235/1236/1237/1238/1239/1240/1241/1242/1243/1244/1245/1246/1247/1248/1249/1250/1251/1252/1253/1254/1255/1256/1257/1258/1259/1260/1261/1262/1263/1264/1265/1266/1267/1268/1269/1270/1271/1272/1273/1274/1275/1276/1277/1278/1279/1280/1281/1282/1283/1284/1285/1286/1287/1288/1289/1290/1291/1292/1293/1294/1295/1296/1297/1298/1299/1300/1301/1302/1303/1304/1305/1306/1307/1308/1309/1310/1311/1312/1313/1314/1315/1316/1317/1318/1319/1320/1321/1322/1323/1324/1325/1326/1327/1328/1329/1330/1331/1332/1333/1334/1335/1336/1337/1338/1339/1340/1341/1342/1343/1344/1345/1346/1347/1348/1349/1350/1351/1352/1353/1354/1355/1356/1357/1358/1359/1360/1361/1362/1363/1364/1365/1366/1367/1368/1369/1370/1371/1372/1373/1374/1375/1376/1377/1378/1379/1380/1381/1382/1383/1384/1385/1386/1387/1388/1389/1390/1391/1392/1393/1394/1395/1396/1397/1398/1399/1400/1401/1402/1403/1404/1405/1406/1407/1408/1409/1410/1411/1412/1413/1414/1415/1416/1417/1418/1419/1420/1421/1422/1423/1424/1425/1426/1427/1428/1429/1430/1431/1432/1433/1434/1435/1436/1437/1438/1439/1440/1441/1442/1443/1444/1445/1446/1447/1448/1449/1450/1451/1452/1453/1454/1455/1456/1457/1458/1459/1460/1461/1462/1463/1464/1465/1466/1467/1468/1469/1470/1471/1472/1473/1474/1475/1476/1477/1478/1479/1480/1481/1482/1483/1484/1485/1486/1487/1488/1489/1490/1491/1492/1493/1494/1495/1496/1497/1498/1499/1500/1501/1502/1503/1504/1505/1506/1507/1508/1509/1510/1511/1512/1513/1514/1515/1516/1517/1518/1519/1520/1521/1522/1523/1524/1525/1526/1527/1528/1529/1530/1531/1532/1533/1534/1535/1536/1537/1538/1539/1540/1541/1542/1543/1544/1545/1546/1547/1548/1549/1550/1551/1552/1553/1554/1555/1556/1557/1558/1559/1560/1561/1				

3.40.50.10.06.0021.00.000	Debiti verso Aziende Socio-Sanitarie Territoriali della Regione	SAN	fattura	11_07	14/12/2009	CONV_08.7981.15TT_07.7981.SSA_SCREENING MAMMOGRAFICO GEN 07	703	19	321	SAN
3.40.50.10.06.0021.00.000	Debiti verso Aziende Socio-Sanitarie Territoriali della Regione	SAN	fattura	31_07	28/3/2007	CONV_08.8083.15TT_07.1148.SSA_SCREENING MAMMOGRAFICO FEB 07	703	20	321	SAN
3.40.50.10.06.0021.00.000	Debiti verso Aziende Socio-Sanitarie Territoriali della Regione	SAN	fattura	61	9/5/2007	CONV_08.8184.15TT_07.1571.SSA_SCREENING MAMMOGRAFICO MAR/APR 07	703	38	321	SAN
3.40.50.10.06.0021.00.000	Debiti verso Aziende Socio-Sanitarie Territoriali della Regione	SAN	fattura	71_07	15/6/2007	CONV_08.8427.15TT_07.2388.SSA_SCREENING MAMMOGRAFICO MAG 07	703	22	321	SAN
3.40.50.10.06.0021.00.000	Debiti verso Aziende Socio-Sanitarie Territoriali della Regione	SAN	fattura	76_07	12/6/2008	CONV_08.8433.15TT_07.2392.SSA_SCREENING MAMMOGRAFICO MAG 06	703	16	321	SAN
3.40.50.10.06.0021.00.000	Debiti verso Aziende Socio-Sanitarie Territoriali della Regione	SAN	fattura	81_07	8/8/2007	CONV_08.8509.15TT_07.2505.SSA_SCREENING MAMMOGRAFICO GIU 07	703	23	321	SAN
3.40.50.10.06.0021.00.000	Debiti verso Aziende Socio-Sanitarie Territoriali della Regione	SAN	fattura	97/2000	2/7/2000	CONV_08.8626.15TT_07.2652.SSA MAMMOGRAFICO GEN 08	703	3.959	321	SAN
3.40.50.10.06.0021.00.000	Debiti verso Aziende Socio-Sanitarie Territoriali della Regione	SAN	fattura	85_07	20/8/2007	CONV_08.8638.15TT_07.2674.SSA_SCREENING MAMMOGRAFICO LUG 07	703	9	321	SAN
3.40.50.10.06.0021.00.000	Debiti verso Aziende Socio-Sanitarie Territoriali della Regione	SAN	fattura	119_07	8/10/2007	CONV_08.8666.15TT_07.3272.SSA_SCREENING MAMMOGRAFICO SET 07	703	15	321	SAN
3.40.50.10.06.0021.00.000	Debiti verso Aziende Socio-Sanitarie Territoriali della Regione	SAN	fattura	126	14/11/2007	CONV_08.9022.15TT_07.3586.SSA_SCREENING MAMMOGRAFICO OTT 07	703	26	321	SAN
3.40.50.10.06.0021.00.000	Debiti verso Aziende Socio-Sanitarie Territoriali della Regione	SAN	fattura	133	31/12/2007	CONV_08.9292.15TT_08.535.SSA_SCREENING MAMMOGRAFICO NOV 07	703	11	321	SAN
3.40.50.10.06.0021.00.000	Debiti verso Aziende Socio-Sanitarie Territoriali della Regione	SAN	fattura	21_08	21/1/2009	CONV_08.9387.15TT_08.5357.PREVENZIONE SERVIZIO TERZIARIALE PEDIATRIA DI LIBERA SCELTA	703	4	321	SAN
3.40.50.10.06.0021.00.000	Debiti verso Aziende Socio-Sanitarie Territoriali della Regione	SAN	fattura	6_08	12/2/2008	CONV_08.9612.15TT_08.5738.SSA_SCREENING MAMMOGRAFICO GEN 08	703	20	321	SAN
3.40.50.10.06.0021.00.000	Debiti verso Aziende Socio-Sanitarie Territoriali della Regione	SAN	Nota credito	12_08	2/7/2008	TOTALE FT 6 DEL 12/02/08 IN ATTESA DI NOTA DI CREDITO COBERTTA LIMITE DI EMBALCI	703	-20	321	SAN
3.40.50.10.06.0021.00.000	Debiti verso Aziende Socio-Sanitarie Territoriali della Regione	SAN	fattura	11_08	2/7/2008	CONV_08.9827.15TT_08.7341.SSA_SCREENING MAMMOGRAFICO GEN 08	703	18	321	SAN
3.40.50.10.06.0021.00.000	Debiti verso Aziende Socio-Sanitarie Territoriali della Regione	SAN	fattura	36	24/4/2008	CONV_08.1030.15TT_08.1305.SSA_SCREENING MAMMOGRAFICO FEB 08	703	24	321	SAN
3.40.50.10.06.0021.00.000	Debiti verso Aziende Socio-Sanitarie Territoriali della Regione	SAN	fattura	32	22/2/2008	CONV_08.1091.15TT_08.1506.SSA_SCREENING MAMMOGRAFICO MAR 08	703	15	321	SAN
3.40.50.10.06.0021.00.000	Debiti verso Aziende Socio-Sanitarie Territoriali della Regione	SAN	fattura	61_08	14/5/2008	CONV_08.1163.15TT_08.1786.SSA_SCREENING MAMMOGRAFICO APR 08	703	25	321	SAN
3.40.50.10.06.0021.00.000	Debiti verso Aziende Socio-Sanitarie Territoriali della Regione	SAN	fattura	67_08	16/6/2008	CONV_08.1198.15TT_08.1923.SSA_SCREENING MAMMOGRAFICO MAG 08	703	20	321	SAN
3.40.50.10.06.0021.00.000	Debiti verso Aziende Socio-Sanitarie Territoriali della Regione	SAN	fattura	71_08	9/7/2008	CONV_08.1230.15TT_08.2161.SSA_SCREENING MAMMOGRAFICO GIU 08	703	23	321	SAN
3.40.50.10.06.0021.00.000	Debiti verso Aziende Socio-Sanitarie Territoriali della Regione	SAN	fattura	76_08	8/8/2008	CONV_08.1285.15TT_08.2470.SSA_SCREENING MAMMOGRAFICO LUG 08	703	12	321	SAN
3.40.50.10.06.0021.00.000	Debiti verso Aziende Socio-Sanitarie Territoriali della Regione	SAN	fattura	111_08	27/10/2008	CONV_08.1471.15TT_08.3232.SSA_SCREENING MAMMOGRAFICO SET 08	703	22	321	SAN
3.40.50.10.06.0021.00.000	Debiti verso Aziende Socio-Sanitarie Territoriali della Regione	SAN	fattura	115_08	20/11/2008	CONV_08.1779.15TT_08.3864.SSA_SCREENING MAMMOGRAFICO OTT 08	703	28	321	SAN
3.40.50.10.06.0021.00.000	Debiti verso Aziende Socio-Sanitarie Territoriali della Regione	SAN	fattura	118_08	10/12/2008	CONV_08.1868.15TT_08.2796.CIRCONDIO MAMMOGRAFICO NOV 08	703	16	321	SAN
3.40.50.10.06.0021.00.000	Debiti verso Aziende Socio-Sanitarie Territoriali della Regione	SAN	fattura	152/01	21/7/2001	CONV_08.2157.15TT_08.3119.SCREENING MAMMOGRAFICO GEN 08	703	3	321	SAN
3.40.50.10.06.0021.00.000	Debiti verso Aziende Socio-Sanitarie Territoriali della Regione	SAN	fattura	9	2/7/2009	CONV_08.2200.42293.SCREENING MAMM. NOV.2001 DIC 09	703	13	321	SAN
3.40.50.10.06.0021.00.000	Debiti verso Aziende Socio-Sanitarie Territoriali della Regione	SAN	Nota credito	81_10	19/7/2007	BITT_10.8126.FAR.FARMACI FILE.F.SALDO.FEB.07 DIC 10	703	-1	321	SAN
3.40.50.10.06.0021.00.000	Debiti verso Aziende Socio-Sanitarie Territoriali della Regione	SAN	fattura	185	21/10/2009	BITT_10.38151.SSA_SCREENING MAMMOGRAFICO SET 10	703	17	321	SAN
3.40.50.10.06.0021.00.000	Debiti verso Aziende Socio-Sanitarie Territoriali della Regione	SAN	fattura	211	2/12/2010	BITT_10.42587.SSA_SCREENING MAMMOGRAFICO OTT 10	703	27	321	SAN
3.40.50.10.06.0021.00.000	Debiti verso Aziende Socio-Sanitarie Territoriali della Regione	SAN	fattura	217	16/12/2010	BITT_10.4247.SSA_SCREENING MAMMOGRAFICO NOV 10	703	29	321	SAN
3.40.50.10.06.0021.00.000	Debiti verso Aziende Socio-Sanitarie Territoriali della Regione	SAN	Nota credito	115/10	18/5/2010	BITT_10.4364.SSA_SCREENING MAMMOGRAFICO SALDO ANNO 2009	703	-3	321	SAN
3.40.50.10.06.0021.00.000	Debiti verso Aziende Socio-Sanitarie Territoriali della Regione	SAN	fattura	1_11	17/1/2011	BITT_11.3477.SSA_SCREENING MAMMOGRAFICO DIC 10	703	13	321	SAN
3.40.50.10.06.0021.00.000	Debiti verso Aziende Socio-Sanitarie Territoriali della Regione	SAN	fattura	96_11	19/5/2011	BITT_11.15916.SSA_SALDO_SCREENING 2010 - ESAMI CI TOPATOLOGICI - PAP TEST ANNO 2010	703	56	321	SAN
3.40.50.10.06.0021.00.000	Debiti verso Aziende Socio-Sanitarie Territoriali della Regione	SAN	fattura	99_11	19/5/2011	BITT_11.15917.SSA_SCREENING GEN 11 - ESAMI CI TOPATOLOGICI - PAP TEST GEN 11	703	1	321	SAN
3.40.50.10.06.0021.00.000	Debiti verso Aziende Socio-Sanitarie Territoriali della Regione	SAN	fattura	0115/10	18/5/2010	NONVA_11.3861.SSA_SCREENING MAMMOGRAFICO SALDO ANNO 2009	703	3	321	SAN
3.40.50.10.06.0021.00.000	Debiti verso Aziende Socio-Sanitarie Territoriali della Regione	SAN	fattura	166_12	12/9/2012	BITT_12.2800.SSA_SCREENING MAMMOGRAFICO LUG 12	703	20	321	SAN
3.40.50.10.06.0021.00.000	Debiti verso Aziende Socio-Sanitarie Territoriali della Regione	SAN	fattura	206_12	16/11/2012	BITT_12.35144.SSA_SCREENING MAMMOGRAFICO SET 12	703	26	321	SAN
3.40.50.10.06.0021.00.000	Debiti verso Aziende Socio-Sanitarie Territoriali della Regione	SAN	fattura	214_2012	17/12/2012	BITT_12.38795.SSA_SCREENING MAMMOGRAFICO NOV 12	703	35	321	SAN



3.40.50.10.06.0021.00.000	Debiti verso Aziende Socio-Sanitarie Territoriali della Regione	SAN	Rattura	15.305	4/12/2005	ATTIPEP_15.30500 SA DNE MAGGONAZ. PARIFARIANA ACCONTO DIC15	703	104	321	SAN
3.40.50.10.06.0021.00.000	Debiti verso Aziende Socio-Sanitarie Territoriali della Regione	SAN	Rattura	15.310	4/12/2005	ATTIPEP_15.37012 PAR FILEF ACCONTO DIC 15	703	34	321	SAN
3.40.50.10.06.0021.00.000	Debiti verso Aziende Socio-Sanitarie Territoriali della Regione	SAN	Rattura	0001748	21/12/2005	ATTIPEP_106. GASPAROLI 17/11/2004-30/12/02/05	703	2	321	SAN
3.40.50.10.06.0021.00.000	Debiti verso Aziende Socio-Sanitarie Territoriali della Regione	SAN	Rattura	257	11/3/1999	RF-1999-2556	703	379	321	SAN
3.40.50.10.06.0021.00.000	Debiti verso Aziende Socio-Sanitarie Territoriali della Regione	SAN	Rattura	230	31/5/1998	CONV_08.402 CONV/02.4915 FA.1998-8652 ASSIS. SPEC. EST.	703	1	321	SAN
3.40.50.10.06.0021.00.000	Debiti verso Aziende Socio-Sanitarie Territoriali della Regione	SAN	Rattura	203	15/5/1998	CONV_08.403 CONV/02.4916 FA.1998-10199 ASSIS. SPEC.DIAGN.	703	6	321	SAN
3.40.50.10.06.0021.00.000	Debiti verso Aziende Socio-Sanitarie Territoriali della Regione	SAN	Rattura	347	31/8/1998	CONV_08.412 CONV/02.4955 FA.1998-18953-ASSIS.SPEC.DIAGN.	703	9	321	SAN
3.40.50.10.06.0021.00.000	Debiti verso Aziende Socio-Sanitarie Territoriali della Regione	SAN	Rattura	573	31/12/1998	CONV_08.427 CONV/02.5104 FA.1998-32955 ASSIS. SPEC.DIAGN.	703	21	321	SAN
3.40.50.10.06.0021.00.000	Debiti verso Aziende Socio-Sanitarie Territoriali della Regione	SAN	Rattura	524	31/12/1998	CONV_08.428 CONV/02.5105 FA.1998-32956 ASSIS. SPEC.DIAGN.	703	1	321	SAN
3.40.50.10.06.0021.00.000	Debiti verso Aziende Socio-Sanitarie Territoriali della Regione	SAN	Rattura	448	31/10/1998	CONV_08.429 CONV/02.5114 FA.1998-33701 ASSIS. SPEC. ESTERNA	703	5	321	SAN
3.40.50.10.06.0021.00.000	Debiti verso Aziende Socio-Sanitarie Territoriali della Regione	SAN	Rattura	518	30/11/1998	CONV_08.430 CONV/02.5113 FA.1998-80058 ASSIS. SPEC.DIAGN.	703	1	321	SAN
3.40.50.10.06.0021.00.000	Debiti verso Aziende Socio-Sanitarie Territoriali della Regione	SAN	Rattura	569	31/12/1998	CONV_08.431 CONV/02.5149 FA.1998-80702 ASSIS. SPEC.DIAGN.	703	0	321	SAN
3.40.50.10.06.0021.00.000	Debiti verso Aziende Socio-Sanitarie Territoriali della Regione	SAN	Rattura	106	28/2/1999	CONV_08.437 CONV/02.5221 FA.1999-65340	703	1	321	SAN
3.40.50.10.06.0021.00.000	Debiti verso Aziende Socio-Sanitarie Territoriali della Regione	SAN	Rattura	92	28/2/1999	CONV_08.438 CONV/02.5225 FA.1999-7465 ASS. SPEC. ESTERNA	703	1	321	SAN
3.40.50.10.06.0021.00.000	Debiti verso Aziende Socio-Sanitarie Territoriali della Regione	SAN	Rattura	50	31/1/1999	CONV_08.439 CONV/02.5226 FA.1999-7462 MATERIALE DIAGNOSTICO	703	19	321	SAN
3.40.50.10.06.0021.00.000	Debiti verso Aziende Socio-Sanitarie Territoriali della Regione	SAN	Rattura	49	31/1/1999	CONV_08.440 CONV/02.5227 FA.1999-7463 MATERIALE DIAGNOSTICO	703	162	321	SAN
3.40.50.10.06.0021.00.000	Debiti verso Aziende Socio-Sanitarie Territoriali della Regione	SAN	Rattura	51	31/2/1999	CONV_08.441 CONV/02.5228 FA.1999-7464 MATERIALE DIAGNOSTICO	703	6	321	SAN
3.40.50.10.06.0021.00.000	Debiti verso Aziende Socio-Sanitarie Territoriali della Regione	SAN	Rattura	41	31/1/1999	CONV_08.443 CONV/02.5229 FA.1999-7465 MATERIALE DIAGNOSTICO	703	1	321	SAN
3.40.50.10.06.0021.00.000	Debiti verso Aziende Socio-Sanitarie Territoriali della Regione	SAN	Rattura	159	31/3/1999	CONV_08.445 CONV/02.5241 FA.1999-9103 ASSIS. SPEC. ESTERNA	703	4	321	SAN
3.40.50.10.06.0021.00.000	Debiti verso Aziende Socio-Sanitarie Territoriali della Regione	SAN	Rattura	157	31/2/1999	CONV_08.446 CONV/02.5242 FA.1999-9300 ASSIS. SPEC. ESTERNA	703	1	321	SAN
3.40.50.10.06.0021.00.000	Debiti verso Aziende Socio-Sanitarie Territoriali della Regione	SAN	Rattura	166	31/2/1999	CONV_08.447 CONV/02.5243 FA.1999-9307 ASSIS. SPEC. ESTERNA	703	4	321	SAN
3.40.50.10.06.0021.00.000	Debiti verso Aziende Socio-Sanitarie Territoriali della Regione	SAN	Rattura	281	31/5/1999	CONV_08.451 CONV/02.5314 FA.1999-16305 ASSIS. SPEC. ESTERNA	703	0	321	SAN
3.40.50.10.06.0021.00.000	Debiti verso Aziende Socio-Sanitarie Territoriali della Regione	SAN	Rattura	329	30/6/1999	CONV_08.452 CONV/02.5322 FA.1999-18195 CONSUL SAN OSPED	703	1	321	SAN
3.40.50.10.06.0021.00.000	Debiti verso Aziende Socio-Sanitarie Territoriali della Regione	SAN	Rattura	276	31/5/1999	CONV_08.453 CONV/02.5323 FA.1999-18197 CONSUL SAN OSP	703	4	321	SAN
3.40.50.10.06.0021.00.000	Debiti verso Aziende Socio-Sanitarie Territoriali della Regione	SAN	Rattura	275	31/5/1999	CONV_08.454 CONV/02.5324 FA.1999-18253 CONSUL SAN OSP ED	703	1	321	SAN
3.40.50.10.06.0021.00.000	Debiti verso Aziende Socio-Sanitarie Territoriali della Regione	SAN	Rattura	217	30/4/1999	CONV_08.455 CONV/02.5325 FA.1999-18254 CONSUL OSPED	703	1	321	SAN
3.40.50.10.06.0021.00.000	Debiti verso Aziende Socio-Sanitarie Territoriali della Regione	SAN	Rattura	288	31/5/1999	CONV_08.456 CONV/02.5326 FA.1999-18257 CONSUL SAN OSP	703	11	321	SAN
3.40.50.10.06.0021.00.000	Debiti verso Aziende Socio-Sanitarie Territoriali della Regione	SAN	Rattura	291	30/6/1999	CONV_08.457 CONV/02.5388 FA.1999-20351 ESAMI DIAGNOSTICI VIA STROMBOLI 06/06/99	703	6	321	SAN
3.40.50.10.06.0021.00.000	Debiti verso Aziende Socio-Sanitarie Territoriali della Regione	SAN	Rattura	383	31/8/1999	CONV_08.468 CONV/02.5406 FA.1999-26984 PRELEVVI MILITARI 06/07/99	703	3	321	SAN
3.40.50.10.06.0021.00.000	Debiti verso Aziende Socio-Sanitarie Territoriali della Regione	SAN	Rattura	451	30/9/1999	CONV_08.468 CONV/02.5406 FA.1999-27700 PULZEA	703	0	321	SAN
3.40.50.10.06.0021.00.000	Debiti verso Aziende Socio-Sanitarie Territoriali della Regione	SAN	Rattura	327	30/6/1999	CONV_08.470 CONV/02.5428 FA.1999-30311 ESAMI MILITARI DI LEGA 05/06/99	703	2	321	SAN
3.40.50.10.06.0021.00.000	Debiti verso Aziende Socio-Sanitarie Territoriali della Regione	SAN	Rattura	507	31/10/1999	CONV_08.471 CONV/02.5449 FA.1999-32139 06/07/98-09/99 ESAMI VIA STROMBOLI	703	18	321	SAN
3.40.50.10.06.0021.00.000	Debiti verso Aziende Socio-Sanitarie Territoriali della Regione	SAN	Rattura	503	31/10/1999	CONV_08.472 CONV/02.5451 FA.1999-32343 CONS SAN OSP	703	1	321	SAN
3.40.50.10.06.0021.00.000	Debiti verso Aziende Socio-Sanitarie Territoriali della Regione	SAN	Rattura	495	31/10/1999	CONV_08.473 CONV/02.5453 FA.1999-32345 CONS SAN OSP	703	1	321	SAN
3.40.50.10.06.0021.00.000	Debiti verso Aziende Socio-Sanitarie Territoriali della Regione	SAN	Rattura	550	30/11/1999	CONV_08.474 CONV/02.5477 FA.1999-34821 SERTESAMI VIA STROMBOLI	703	6	321	SAN
3.40.50.10.06.0021.00.000	Debiti verso Aziende Socio-Sanitarie Territoriali della Regione	SAN	Rattura	542	30/11/1999	CONV_08.475 CONV/02.5612 FA.2000-365 ANDREOLI REZZI BERG OTT'99	703	3	321	SAN
3.40.50.10.06.0021.00.000	Debiti verso Aziende Socio-Sanitarie Territoriali della Regione	SAN	Rattura	583	16/12/1999	CONV_08.476 CONV/02.5613 FA.2000-366 ANDREOLI REZZI BERG NOV'99	703	3	321	SAN
3.40.50.10.06.0021.00.000	Debiti verso Aziende Socio-Sanitarie Territoriali della Regione	SAN	Rattura	582	16/12/1999	CONV_08.477 CONV/02.5614 FA.2000-367 QUARENghi COMMISSIONE INVOLUI	703	2	321	SAN



3.40.50.10.06.0021.00.000	Debiti verso Aziende Socio-Sanitarie Territoriali della Regione	San	Rattura	0892			28/11/2009	CONV_08.478 CONV/02.5615 FA-2000-368 STROMBOLI VISITE COMMISSIONI INVALIDI	703	1	321	SAN
3.40.50.10.06.0021.00.000	Debiti verso Aziende Socio-Sanitarie Territoriali della Regione	San	Rattura	591			16/12/1999	CONV_08.479 CONV/02.5616 FA-2000-369 NOVARA VISITE COMMISSIONE INVALIDI	703	0	321	SAN
3.40.50.10.06.0021.00.000	Debiti verso Aziende Socio-Sanitarie Territoriali della Regione	San	Rattura	545			30/11/1999	CONV_08.480 CONV/02.5617 FA-2000-370 D.584 BAGNARA D'IPPO	703	1	321	SAN
3.40.50.10.06.0021.00.000	Debiti verso Aziende Socio-Sanitarie Territoriali della Regione	San	Rattura	581			16/12/1999	CONV_08.481 CONV/02.5620 FA-2000-386 ASSISI SPEC ESTERNA	703	2	321	SAN
3.40.50.10.06.0021.00.000	Debiti verso Aziende Socio-Sanitarie Territoriali della Regione	San	Rattura	600			16/12/1999	CONV_08.482 CONV/02.5621 FA-2000-388 CONIS SAN	703	6	321	SAN
3.40.50.10.06.0021.00.000	Debiti verso Aziende Socio-Sanitarie Territoriali della Regione	San	Rattura	587			16/12/1999	CONV_08.483 CONV/02.5622 FA-2000-391 CONIS SAN OSP	703	1	321	SAN
3.40.50.10.06.0021.00.000	Debiti verso Aziende Socio-Sanitarie Territoriali della Regione	San	Rattura	387			31/8/1999	CONV_08.487 CONV/02.5689 FA-2000-8977 ADI SP	703	1	321	SAN
3.40.50.10.06.0021.00.000	Debiti verso Aziende Socio-Sanitarie Territoriali della Regione	San	Rattura	336			7/9/2000	CONV_08.490 CONV/02.5783 FA-2000-26640 GONS SAN OSP	703	0	321	SAN
3.40.50.10.06.0021.00.000	Debiti verso Aziende Socio-Sanitarie Territoriali della Regione	San	Rattura	283			31/5/2000	CONV_08.491 CONV/02.5784 FA-2000-26642 GONS SAN OSP	703	0	321	SAN
3.40.50.10.06.0021.00.000	Debiti verso Aziende Socio-Sanitarie Territoriali della Regione	San	Rattura	101.413			28/11/2000	CONV_08.497 CONV/02.5914 FA-2000-19394 GONS SAN OSP	703	1	321	SAN
3.40.50.10.06.0021.00.000	Debiti verso Aziende Socio-Sanitarie Territoriali della Regione	San	Rattura	121.625			23/10/2000	CONV_08.498 CONV/02.5917 FA-2000-18066 GONS SAN OSP	703	8	321	SAN
3.40.50.10.06.0021.00.000	Debiti verso Aziende Socio-Sanitarie Territoriali della Regione	San	Rattura	FEBBRAIO 01			27/4/2000	CONV_08.505 CONV/02.5992 FF-2001-2425 PRELEVIMENTI MILITARI FEBBRAIO 2001	703	0	321	SAN
3.40.50.10.06.0021.00.000	Debiti verso Aziende Socio-Sanitarie Territoriali della Regione	San	Rattura	141.022			29/12/00	CONV_08.511 CONV/02.6040 FA-2001-92.25 GONS SAN OSP	703	1	321	SAN
3.40.50.10.06.0021.00.000	Debiti verso Aziende Socio-Sanitarie Territoriali della Regione	San	Rattura	190			27/4/2000	CONV_08.518 CONV/02.6148 FA-2001-31256 GONS SAN OSP	703	2	321	SAN
3.40.50.10.06.0021.00.000	Debiti verso Aziende Socio-Sanitarie Territoriali della Regione	San	Rattura	579			16/12/2000	CONV_08.519 CONV/02.6149 FA-2001-21.339 GONS SAN OSP	703	1	321	SAN
3.40.50.10.06.0021.00.000	Debiti verso Aziende Socio-Sanitarie Territoriali della Regione	San	Rattura	84			24/2/2000	CONV_08.520 CONV/02.6150 FA-2001-21.347 GONS SAN NO OSP	703	1	321	SAN
3.40.50.10.06.0021.00.000	Debiti verso Aziende Socio-Sanitarie Territoriali della Regione	San	Rattura	82			26/2/2000	CONV_08.521 CONV/02.6151 FA-2001-21.349 GONS SAN NO OSP	703	1	321	SAN
3.40.50.10.06.0021.00.000	Debiti verso Aziende Socio-Sanitarie Territoriali della Regione	San	Rattura	110			9/3/2000	CONV_08.523 CONV/02.6152 FA-2001-21.351 GONS SAN OSP	703	1	321	SAN
3.40.50.10.06.0021.00.000	Debiti verso Aziende Socio-Sanitarie Territoriali della Regione	San	Rattura	394			21/9/2000	CONV_08.527 CONV/02.6139 FA-2001-33268 GONS SAN OSP	703	0	321	SAN
3.40.50.10.06.0021.00.000	Debiti verso Aziende Socio-Sanitarie Territoriali della Regione	San	Rattura	465			24/10/2000	CONV_08.534 CONV/02.6400 FA-2001-35259 GONS SAN OSP	703	1	321	SAN
3.40.50.10.06.0021.00.000	Debiti verso Aziende Socio-Sanitarie Territoriali della Regione	San	Rattura	379			17/9/2000	CONV_08.541 CONV/02.6540 FA-2001-10.203 GONS SAN OSP ACCESSI BAGNARA	703	1	321	SAN
3.40.50.10.06.0021.00.000	Debiti verso Aziende Socio-Sanitarie Territoriali della Regione	San	Rattura	480			21/9/2000	CONV_08.543 CONV/02.6541 FA-2001-10.205 GONS SAN OSP ACCESSI BAGNARA 08/01	703	1	321	SAN
3.40.50.10.06.0021.00.000	Debiti verso Aziende Socio-Sanitarie Territoriali della Regione	San	Rattura	474			29/10/2000	CONV_08.544 CONV/02.6603 FA-2001-41.667 GONS SAN NO OSP	703	1	321	SAN
3.40.50.10.06.0021.00.000	Debiti verso Aziende Socio-Sanitarie Territoriali della Regione	San	Rattura	627			19/12/2000	CONV_08.545 CONV/02.6604 FA-2001-41.668 CONSUL SAN NO OSP	703	1	321	SAN
3.40.50.10.06.0021.00.000	Debiti verso Aziende Socio-Sanitarie Territoriali della Regione	San	Rattura	677			31/7/2000	CONV_08.546 CONV/02.6637 FA-2001-14200 INDENNITA' COMMISSIONI	703	3	321	SAN
3.40.50.10.06.0021.00.000	Debiti verso Aziende Socio-Sanitarie Territoriali della Regione	San	Rattura	247			31/5/2000	CONV_08.553 CONV/02.6794 FA-2001-44.434 GONS SAN NO OSP	703	1	321	SAN
3.40.50.10.06.0021.00.000	Debiti verso Aziende Socio-Sanitarie Territoriali della Regione	San	Rattura	617			19/12/2000	CONV_08.554 CONV/02.6795 FA-2001-44.435 CONSUL SAN NO OSP	703	1	321	SAN
3.40.50.10.06.0021.00.000	Debiti verso Aziende Socio-Sanitarie Territoriali della Regione	San	Rattura	570			29/11/2000	CONV_08.555 CONV/02.6796 FA-2001-44.436 GONS SAN NO OSP	703	1	321	SAN
3.40.50.10.06.0021.00.000	Debiti verso Aziende Socio-Sanitarie Territoriali della Regione	San	Rattura	431			29/10/1999	CONV_08.2578 CONV/02.27581 PS 99 - FA-1999-38102	703	6	321	SAN
3.40.50.10.06.0021.00.000	Debiti verso Aziende Socio-Sanitarie Territoriali della Regione	San	Rattura	123			26/2/2002	CONV_08.2864 CONV/02.38647 FA-1999-9302 ADI	703	1	321	SAN
3.40.50.10.06.0021.00.000	Debiti verso Aziende Socio-Sanitarie Territoriali della Regione	San	Rattura	95-6335			28/2/1999	CONV_08.2899 CONV/02.39646 FA-1999-6335	703	1	321	SAN
3.40.50.10.06.0021.00.000	Debiti verso Aziende Socio-Sanitarie Territoriali della Regione	San	Rattura	169-9302			31/7/1999	CONV_08.2900 CONV/02.39647 FA-1999-9302 ASSISI SPEC ESTERNA	703	1	321	SAN
3.40.50.10.06.0021.00.000	Debiti verso Aziende Socio-Sanitarie Territoriali della Regione	San	Rattura	168-9304			31/7/1999	CONV_08.2901 CONV/02.39648 FA-1999-9304 ASSISI SPEC ESTERNA	703	0	321	SAN
3.40.50.10.06.0021.00.000	Debiti verso Aziende Socio-Sanitarie Territoriali della Regione	San	Rattura	167-9305			31/7/1999	CONV_08.2902 CONV/02.39649 FA-1999-9305 ASSISI SPEC ESTERNA	703	10	321	SAN
3.40.50.10.06.0021.00.000	Debiti verso Aziende Socio-Sanitarie Territoriali della Regione	San	Rattura	172-21352			24/4/2000	CONV_08.2903 CONV/02.39671 FA-2001-21352 GONS SAN OSP	703	1	321	SAN
3.40.50.10.06.0021.00.000	Debiti verso Aziende Socio-Sanitarie Territoriali della Regione	San	Rattura	276-22394			28/6/2000	CONV_08.2904 CONV/02.39672 FA-2001-22394 GONS SAN NO OSP	703	1	321	SAN
3.40.50.10.06.0021.00.000	Debiti verso Aziende Socio-Sanitarie Territoriali della Regione	San	Rattura	260			19/6/2000	CONV_08.3101 CONV/02.40291 FH 99 - FA-2000-37426	703	0	321	SAN
3.40.50.10.06.0021.00.000	Debiti verso Aziende Socio-Sanitarie Territoriali della Regione	San	Rattura	103			30/4/2000	CONV_08.3138 CONV/02.40411 FH 01 - FA-2001-14984	703	15	321	SAN





3.40.50.10.06.0021.00.000	Debiti verso Aziende Socio-Simboliche Territoriali della Regione	SAN	Rattura	133		30/5/2002	CONV_08.3165 CONV_02.40426 SCREEN 01 - FA-2001.1783 1 TRIMESTRE	703	1	321	SAN
3.40.50.10.06.0021.00.000	Debiti verso Aziende Socio-Simboliche Territoriali della Regione	SAN	Rattura	207		8/8/2002	CONV_08.3179 CONV_02.40464 SCREEN 01 - FA-2001.2540 II TRIM	703	1	321	SAN
3.40.50.10.06.0021.00.000	Debiti verso Aziende Socio-Simboliche Territoriali della Regione	SAN	Rattura	193		31/7/2002	CONV_08.3180 CONV_02.40468 PH 01 - FA-2001.2827A	703	150	321	SAN
3.40.50.10.06.0021.00.000	Debiti verso Aziende Socio-Simboliche Territoriali della Regione	SAN	Rattura	57		30/1/2002	CONV_08.3378 ISTT_02.6863 D2 A7	703	1	321	SAN
3.40.50.10.06.0021.00.000	Debiti verso Aziende Socio-Simboliche Territoriali della Regione	SAN	Rattura	042		28/1/2002	CONV_08.3379 ISTT_02.6865 D2 A7	703	1	321	SAN
3.40.50.10.06.0021.00.000	Debiti verso Aziende Socio-Simboliche Territoriali della Regione	SAN	Rattura	0072		28/3/2002	CONV_08.3380 ISTT_02.6867 D2 A7	703	1	321	SAN
3.40.50.10.06.0021.00.000	Debiti verso Aziende Socio-Simboliche Territoriali della Regione	SAN	Rattura	253		23/4/2002	CONV_08.3381 ISTT_02.6872 D2 C7	703	1	321	SAN
3.40.50.10.06.0021.00.000	Debiti verso Aziende Socio-Simboliche Territoriali della Regione	SAN	Rattura	177		26/3/2002	CONV_08.3382 ISTT_02.6874 D2 C7	703	1	321	SAN
3.40.50.10.06.0021.00.000	Debiti verso Aziende Socio-Simboliche Territoriali della Regione	SAN	Rattura	200000112/FLP_G		26/2/2002	CONV_08.3735 ISTT_02.14903 D2 ACCESSO N.1 GRA.DR.SA.BAGNARA	703	1	321	SAN
3.40.50.10.06.0021.00.000	Debiti verso Aziende Socio-Simboliche Territoriali della Regione	SAN	Rattura	200000342/FLP_G		29/5/2002	CONV_08.3746 ISTT_02.14924 D2 ACCESSO N.1 GRA.DR.SA.BAGNARA	703	1	321	SAN
3.40.50.10.06.0021.00.000	Debiti verso Aziende Socio-Simboliche Territoriali della Regione	SAN	Rattura	257		28/9/2002	CONV_08.3891 CONV_02.42966 PH 00 - FA-2001.48997	703	13	321	SAN
3.40.50.10.06.0021.00.000	Debiti verso Aziende Socio-Simboliche Territoriali della Regione	SAN	Rattura	FT020000054/FLP_G		23/7/2002	CONV_08.3980 ISTT_02.18659 D2 ACCESSO 1 GRA.DR.SA.BAGNARA	703	1	321	SAN
3.40.50.10.06.0021.00.000	Debiti verso Aziende Socio-Simboliche Territoriali della Regione	SAN	Rattura	FT020000054/FLP_G		17/7/2002	CONV_08.3982 ISTT_02.18665 D2 ATTIVITA DR. RUZZI - 1 ORA MOD. TUT. MINORI	703	1	321	SAN
3.40.50.10.06.0021.00.000	Debiti verso Aziende Socio-Simboliche Territoriali della Regione	SAN	Rattura	FT020000037/FLP_G		29/5/2002	CONV_08.3983 ISTT_02.18666 D2 ATTIVITA DR. RUZZI - 1 ORA MOD. TUT. MINORI	703	1	321	SAN
3.40.50.10.06.0021.00.000	Debiti verso Aziende Socio-Simboliche Territoriali della Regione	SAN	Rattura	FT0200000245/FLP_G		23/4/2002	CONV_08.3982 ISTT_02.18665 D2 ATTIVITA DR. RUZZI - 1 ORA MOD. TUT. MINORI	703	1	321	SAN
3.40.50.10.06.0021.00.000	Debiti verso Aziende Socio-Simboliche Territoriali della Regione	SAN	Rattura	FT0200000457/FLP_G		25/6/2002	CONV_08.3985 ISTT_02.19494 D2 ACCESSO N.1 GRA.DR.SA.BAGNARA	703	1	321	SAN
3.40.50.10.06.0021.00.000	Debiti verso Aziende Socio-Simboliche Territoriali della Regione	SAN	Rattura	446/02		24/6/2002	CONV_08.4015 ISTT_02.21781 CONSUL. DOTT. RUZZI MACEGO D2	703	1	321	SAN
3.40.50.10.06.0021.00.000	Debiti verso Aziende Socio-Simboliche Territoriali della Regione	SAN	Rattura	154		30/8/2002	CONV_08.4013 ISTT_02.23617 SCREENING MANAGER. MAG. GIULIO 2002	703	2	321	SAN
3.40.50.10.06.0021.00.000	Debiti verso Aziende Socio-Simboliche Territoriali della Regione	SAN	Rattura	178		26/3/2002	CONV_08.4050 ISTT_02.23845 D5 ATTIVITA SIG.MA CORRADO FER 02	703	0	321	SAN
3.40.50.10.06.0021.00.000	Debiti verso Aziende Socio-Simboliche Territoriali della Regione	SAN	Rattura	246		23/4/2002	CONV_08.4061 ISTT_02.23850 D5 ATTIVITA SIG.MA CORRADO MAR 02	703	0	321	SAN
3.40.50.10.06.0021.00.000	Debiti verso Aziende Socio-Simboliche Territoriali della Regione	SAN	Rattura	644		4/9/2002	CONV_08.4074 ISTT_02.24276 D2 ATT. DR. RUZZI LUG 2002	703	1	321	SAN
3.40.50.10.06.0021.00.000	Debiti verso Aziende Socio-Simboliche Territoriali della Regione	SAN	Rattura	645		4/9/2002	CONV_08.4120 ISTT_02.25633 D5 ATTIVITA SIG.MA CORRADO LUGLIO 2002	703	0	321	SAN
3.40.50.10.06.0021.00.000	Debiti verso Aziende Socio-Simboliche Territoriali della Regione	SAN	Rattura	FT0200000673/FLP_G		16/9/2002	CONV_08.4123 ISTT_02.25653 D2 ACCESSO 1 GRA.DR.SA.BAGNARA	703	1	321	SAN
3.40.50.10.06.0021.00.000	Debiti verso Aziende Socio-Simboliche Territoriali della Regione	SAN	Rattura	FT0200000689/FLP_G		18/9/2002	CONV_08.4124 ISTT_02.25654 D2 ATTIVITA DR. RUZZI	703	0	321	SAN
3.40.50.10.06.0021.00.000	Debiti verso Aziende Socio-Simboliche Territoriali della Regione	SAN	Rattura	796		23/10/2002	CONV_08.4269 ISTT_02.31056 D2 N.1 GRA. ACCESSO IN CONVENZIONE	703	1	321	SAN
3.40.50.10.06.0021.00.000	Debiti verso Aziende Socio-Simboliche Territoriali della Regione	SAN	Rattura	793		23/10/2002	CONV_08.4270 ISTT_02.31058 D2 ATTIVITA DR. RUZZI	703	1	321	SAN
3.40.50.10.06.0021.00.000	Debiti verso Aziende Socio-Simboliche Territoriali della Regione	SAN	Rattura	0200000862/FLP_G		25/11/2002	CONV_08.4412 ISTT_02.35717 D2 ATTIVITA DR. RUZZI	703	1	321	SAN
3.40.50.10.06.0021.00.000	Debiti verso Aziende Socio-Simboliche Territoriali della Regione	SAN	Rattura	0200000938/FLP_G		29/11/2002	CONV_08.4444 ISTT_02.36564 D2 BROGHE D'ABUSO	703	1	321	SAN
3.40.50.10.06.0021.00.000	Debiti verso Aziende Socio-Simboliche Territoriali della Regione	SAN	Rattura	0200000939/FLP_G		29/11/2002	CONV_08.4445 ISTT_02.36569 D2 BROGHE D'ABUSO	703	3	321	SAN
3.40.50.10.06.0021.00.000	Debiti verso Aziende Socio-Simboliche Territoriali della Regione	SAN	Rattura	0200000922/FLP_G		28/11/2002	CONV_08.4491 ISTT_02.36808 D2 ACCESSO N.1 GRA.DR.SA.BAGNARA	703	1	321	SAN
3.40.50.10.06.0021.00.000	Debiti verso Aziende Socio-Simboliche Territoriali della Regione	SAN	Rattura	FT0200000971		17/12/2002	CONV_08.4490 ISTT_02.38510 D2 CONSULENZA DR.SSA BAGNARA NOV. 02	703	1	321	SAN
3.40.50.10.06.0021.00.000	Debiti verso Aziende Socio-Simboliche Territoriali della Regione	SAN	Rattura	FT0200000968		17/12/2002	CONV_08.4491 ISTT_02.38514 D2 CONSULENZA DR. TRUZZI NOV. 02	703	1	321	SAN
3.40.50.10.06.0021.00.000	Debiti verso Aziende Socio-Simboliche Territoriali della Regione	SAN	Rattura	0300000038		20/12/2002	CONV_08.4629 ISTT_03.640 D2 ATTIVITA DR. RUZZI GI.L45A/02	703	1	321	SAN
3.40.50.10.06.0021.00.000	Debiti verso Aziende Socio-Simboliche Territoriali della Regione	SAN	Rattura	300000112/FLP_G		24/2/2003	CONV_08.4630 ISTT_03.787 ASSI ATTIVITA DR. RUZZI	703	1	321	SAN
3.40.50.10.06.0021.00.000	Debiti verso Aziende Socio-Simboliche Territoriali della Regione	SAN	Rattura	FT0200000216		24/3/2003	CONV_08.4790 ISTT_03.8906 ASSI ATTIVITA DR. RUZZI - FEB 03	703	1	321	SAN
3.40.50.10.06.0021.00.000	Debiti verso Aziende Socio-Simboliche Territoriali della Regione	SAN	Rattura	FT0200000301		22/4/2003	CONV_08.4816 ISTT_03.10320 ASSI ACCESSO DR.SSA BAGNARA	703	1	321	SAN
3.40.50.10.06.0021.00.000	Debiti verso Aziende Socio-Simboliche Territoriali della Regione	SAN	Rattura	FT0200000542/FLP_G		17/2/2003	CONV_08.4993 ISTT_03.21711 ASSI ACCESSO 1 GRA.DR.SA.BAGNARA	703	1	321	SAN
3.40.50.10.06.0021.00.000	Debiti verso Aziende Socio-Simboliche Territoriali della Regione	SAN	Rattura	237		31/10/2003	CONV_08.5163 ISTT_03.32844 91A SETTEMBRE 03 FILEP - PRIMO CICLO TRIENNALE	703	1	321	SAN



3.40.50.10.06.0021.00.000	Debiti verso Aziende Socio-Sanitarie Territoriali della Regione	SAN	Rattura	247_03		20/11/2006	CONV_08.5222.83T.DT_03.35599.SFA.FASCIA H DTI 03	703	1	321	SAN
3.40.50.10.06.0021.00.000	Debiti verso Aziende Socio-Sanitarie Territoriali della Regione	SAN	Rattura	FT0600000041/FTLP_G		20/12/2006	CONV_08.5676.83T.DT_04.15552.8RU.PRESTAZ. PROFESS. DIC 02	703	1	321	SAN
3.40.50.10.06.0021.00.000	Debiti verso Aziende Socio-Sanitarie Territoriali della Regione	SAN	Rattura	98_04		19/5/2004	CONV_08.5720.83T.DT_04.17775.FAR.FARMACI CARGERE SAN VITTORE #FA 04	703	0	321	SAN
3.40.50.10.06.0021.00.000	Debiti verso Aziende Socio-Sanitarie Territoriali della Regione	SAN	Rattura	117		30/6/2006	CONV_08.5778.83T.DT_04.22668.FAR.FARMACI SAN VITTORE MAC_04	703	0	321	SAN
3.40.50.10.06.0021.00.000	Debiti verso Aziende Socio-Sanitarie Territoriali della Regione	SAN	Rattura	238_04		29/10/2004	CONV_08.6081.83T.DT_05.714.SFA.FASCIA H 2003	703	38	321	SAN
3.40.50.10.06.0021.00.000	Debiti verso Aziende Socio-Sanitarie Territoriali della Regione	SAN	Rattura	3/06		11/12/2006	CONV_08.6882.83T.DT_06.986.SFA.FARMACI CARGERE OPERA DICEMBRE 2005	703	0	321	SAN
3.40.50.10.06.0021.00.000	Debiti verso Aziende Socio-Sanitarie Territoriali della Regione	SAN	Rattura	2/06		11/12/2006	CONV_08.6896.83T.DT_06.12293.SRA.MEDICINAU CARGERE S.VITTORE DICEMBRE 2005	703	1	321	SAN
3.40.50.10.06.0021.00.000	Debiti verso Aziende Socio-Sanitarie Territoriali della Regione	SAN	Rattura	FT0600000044/FTLP_G		30/11/2006	CONV_08.6933.83T.DT_06.3291.SSA.SCREENING MAMMOGRAFICO dicembre 2005	703	14	321	SAN
3.40.50.10.06.0021.00.000	Debiti verso Aziende Socio-Sanitarie Territoriali della Regione	SAN	Rattura	FT0600000086/FTLP_G		7/2/2006	CONV_08.6935.83T.DT_06.6826.SSA.PRESTAZ. ENDOSCOPICHE. ESAMI ISTOLOGICI DIC05	703	0	321	SAN
3.40.50.10.06.0021.00.000	Debiti verso Aziende Socio-Sanitarie Territoriali della Regione	SAN	Rattura	FT0600000113/FTLP_G		21/2/2006	CONV_08.7000.83T.DT_06.7321.SSA.SCREENING MAMMOGRAFICO	703	10	321	SAN
3.40.50.10.06.0021.00.000	Debiti verso Aziende Socio-Sanitarie Territoriali della Regione	SAN	Rattura	FT0600000231/FTLP_G		30/7/2006	CONV_08.7036.83T.DT_06.10582.SSA.COLONSCOPA, BIOPSIA, ESAME ISTOPATOLOGICO	703	2	321	SAN
3.40.50.10.06.0021.00.000	Debiti verso Aziende Socio-Sanitarie Territoriali della Regione	SAN	Rattura	FT0600000203/FTLP_G		29/2/2006	CONV_08.7070.83T.DT_06.13160.SSA.SCREENING MAMMOGRAFICO FEB 06	703	21	321	SAN
3.40.50.10.06.0021.00.000	Debiti verso Aziende Socio-Sanitarie Territoriali della Regione	SAN	Rattura	FT0600000319/FTLP_G		28/6/2006	CONV_08.7100.83T.DT_06.12429.SSA.COLONSCOPA, SCREENING TUMORI COLON	703	3	321	SAN
3.40.50.10.06.0021.00.000	Debiti verso Aziende Socio-Sanitarie Territoriali della Regione	SAN	Rattura	FT0600000285/FTLP_G		28/4/2006	CONV_08.7101.83T.DT_06.14276.SSA.SCREENING MAMMOGRAFICO MAR 06	703	23	321	SAN
3.40.50.10.06.0021.00.000	Debiti verso Aziende Socio-Sanitarie Territoriali della Regione	SAN	Rattura	FT0600000398/FTLP_G		30/5/2006	CONV_08.7166.83T.DT_06.10974.SSA.COLONSCOPA, BIOPSIA, ESAME ISTOPATOLOGICO	703	2	321	SAN
3.40.50.10.06.0021.00.000	Debiti verso Aziende Socio-Sanitarie Territoriali della Regione	SAN	Rattura	FT0600000389/FTLP_G		30/5/2006	CONV_08.7175.83T.DT_06.16988.SSA.SCREENING MAMMOGRAFICO	703	9	321	SAN
3.40.50.10.06.0021.00.000	Debiti verso Aziende Socio-Sanitarie Territoriali della Regione	SAN	Rattura	FT0600000487/FTLP_G		29/6/2006	CONV_08.7312.83T.DT_06.2294.SSA.ESAME ISTOPATOLOGICO, COLONSCOPA	703	3	321	SAN
3.40.50.10.06.0021.00.000	Debiti verso Aziende Socio-Sanitarie Territoriali della Regione	SAN	Rattura	FT0600000476		29/6/2006	CONV_08.7310.83T.DT_06.23045.SSA.SCREENING MAMMOGRAFICO	703	25	321	SAN
3.40.50.10.06.0021.00.000	Debiti verso Aziende Socio-Sanitarie Territoriali della Regione	SAN	Rattura	FT0600000554/FTLP_G		28/7/2006	CONV_08.7396.83T.DT_06.2624.SSA.SCREENING MAMMOGRAFICO LUG 06	703	20	321	SAN
3.40.50.10.06.0021.00.000	Debiti verso Aziende Socio-Sanitarie Territoriali della Regione	SAN	Rattura	FT0600000553/FTLP_G		28/7/2006	CONV_08.7397.83T.DT_06.26280.SSA.COLONSCOPA	703	4	321	SAN
3.40.50.10.06.0021.00.000	Debiti verso Aziende Socio-Sanitarie Territoriali della Regione	SAN	Rattura	FT0600000513/FTLP_G		5/7/2006	CONV_08.7398.83T.DT_06.26283.SSA.COLONSCOPA	703	1	321	SAN
3.40.50.10.06.0021.00.000	Debiti verso Aziende Socio-Sanitarie Territoriali della Regione	SAN	Rattura	FT0600000610/FTLP_G		29/8/2006	CONV_08.7416.83T.DT_06.29298.SSA.SCREENING MAMMOGRAFICO	703	4	321	SAN
3.40.50.10.06.0021.00.000	Debiti verso Aziende Socio-Sanitarie Territoriali della Regione	SAN	Rattura	FT0600000643/FTLP_G		26/9/2006	CONV_08.7468.83T.DT_06.30064.SSA.COLONSCOPA	703	6	321	SAN
3.40.50.10.06.0021.00.000	Debiti verso Aziende Socio-Sanitarie Territoriali della Regione	SAN	Rattura	FT0600000639/FTLP_G		25/9/2006	CONV_08.7469.83T.DT_06.30066.SSA.CLINICA CON POPPO CONTRASTO	703	0	321	SAN
3.40.50.10.06.0021.00.000	Debiti verso Aziende Socio-Sanitarie Territoriali della Regione	SAN	Rattura	283/06		17/10/2006	CONV_08.7543.83T.DT_06.32942.SFA.FARMACI CARGERE OPERA SETTEMBRE 2005	703	20	321	SAN
3.40.50.10.06.0021.00.000	Debiti verso Aziende Socio-Sanitarie Territoriali della Regione	SAN	Rattura	FT0600000789/FTLP_G		31/10/2006	CONV_08.7581.83T.DT_06.33861.SSA.COLONSCOPA, BIOPSIA, ESAME ISTOPATOLOGICO	703	1	321	SAN
3.40.50.10.06.0021.00.000	Debiti verso Aziende Socio-Sanitarie Territoriali della Regione	SAN	Rattura	FT0600000751/FTLP_G		26/10/2006	CONV_08.7586.83T.DT_06.34030.SSA.SCREENING MAMMOGRAFICO	703	22	321	SAN
3.40.50.10.06.0021.00.000	Debiti verso Aziende Socio-Sanitarie Territoriali della Regione	SAN	Rattura	318		9/11/2006	CONV_08.7619.83T.DT_06.35487.SFA.FARMACI CARGERE OPERA OTTOBRE 2006	703	110	321	SAN
3.40.50.10.06.0021.00.000	Debiti verso Aziende Socio-Sanitarie Territoriali della Regione	SAN	Rattura	319		9/11/2006	CONV_08.7620.83T.DT_06.35488.SFA.FARMACI CARGERE S.VITTORE OTTOBRE 2006	703	30	321	SAN
3.40.50.10.06.0021.00.000	Debiti verso Aziende Socio-Sanitarie Territoriali della Regione	SAN	Rattura	NC0600000036/FTLP_G		23/11/2006	CONV_08.7657.83T.DT_06.36826.SSA.STORNO FT FT0600000084/FTLP_G DEL 07/02/06	703	0	321	SAN
3.40.50.10.06.0021.00.000	Debiti verso Aziende Socio-Sanitarie Territoriali della Regione	SAN	Rattura	NC0600000037/FTLP_G		23/11/2006	CONV_08.7658.83T.DT_06.36828.SSA.STORNO FT FT0600000513/FTLP_G DEL 05/07/06	703	0	321	SAN
3.40.50.10.06.0021.00.000	Debiti verso Aziende Socio-Sanitarie Territoriali della Regione	SAN	Rattura	NC0600000038/FTLP_G		23/11/2006	CONV_08.7659.83T.DT_06.36829.SSA.STORNO FT FT0600000231/FTLP_G DEL 30/03/06	703	0	321	SAN
3.40.50.10.06.0021.00.000	Debiti verso Aziende Socio-Sanitarie Territoriali della Regione	SAN	Rattura	NC0600000039/FTLP_G		23/11/2006	CONV_08.7660.83T.DT_06.36821.SSA.STORNO FT FT0600000139/FTLP_G DEL 18/04/06	703	0	321	SAN
3.40.50.10.06.0021.00.000	Debiti verso Aziende Socio-Sanitarie Territoriali della Regione	SAN	Rattura	NC0600000040/FTLP_G		23/11/2006	CONV_08.7661.83T.DT_06.36823.SSA.STORNO FT FT0600000139/FTLP_G DEL 19/05/06	703	0	321	SAN
3.40.50.10.06.0021.00.000	Debiti verso Aziende Socio-Sanitarie Territoriali della Regione	SAN	Rattura	FT06000000823/FTLP_G		28/11/2006	CONV_08.7679.83T.DT_06.37242.SSA.SCREENING MAMMOGRAFICO	703	26	321	SAN
3.40.50.10.06.0021.00.000	Debiti verso Aziende Socio-Sanitarie Territoriali della Regione	SAN	Rattura	344		11/12/2006	CONV_08.7698.83T.DT_06.38079.SFA.FARMACI CARGERE OPERA NOVEMBRE 2006	703	24	321	SAN
3.40.50.10.06.0021.00.000	Debiti verso Aziende Socio-Sanitarie Territoriali della Regione	SAN	Rattura	345		11/12/2006	CONV_08.7699.83T.DT_06.38081.SFA.FARMACI CARGERE S.VITTORE NOVEMBRE 2006	703	38	321	SAN
3.40.50.10.06.0021.00.000	Debiti verso Aziende Socio-Sanitarie Territoriali della Regione	SAN	Rattura	384/06		29/12/2006	CONV_08.7752.83T.DT_07.1384.SPA.FARMACI CARGERE OPERA DICEMBRE 2006	703	34	321	SAN



3.40.50.10.06.0021.00.000	Debiti verso Aziende Socio-Sanitarie Territoriali della Regione	SAN	Rattura	385,06		29/12/2006	CONV. 08.7753/ISTIT. 07.1366.5FA.FARMACI CARCERE S.VITTORE - DICEMBRE 2006	703	14	321	SAN
3.40.50.10.06.0021.00.000	Debiti verso Aziende Socio-Sanitarie Territoriali della Regione	SAN	Rattura	383,06		29/12/2006	CONV. 08.7754/ISTIT. 07.1369.5FA.FASCI A H DICEMBRE 2006	703	17	321	SAN
3.40.50.10.06.0021.00.000	Debiti verso Aziende Socio-Sanitarie Territoriali della Regione	SAN	Rattura	F07000000011/ITL_P_G		9/1/2007	CONV. 08.7861/ISTIT. 07.1378.5SA.SCREENING MAMMOGRAFICO GEN FEBRILE 2006	703	25	321	SAN
3.40.50.10.06.0021.00.000	Debiti verso Aziende Socio-Sanitarie Territoriali della Regione	SAN	Rattura	F07000000013/ITL_P_G		9/1/2007	CONV. 08.7861/ISTIT. 07.1378.5SA.SCREENING MAMMOGRAFICO GEN FEBRILE 2006	703	2	321	SAN
3.40.50.10.06.0021.00.000	Debiti verso Aziende Socio-Sanitarie Territoriali della Regione	SAN	Rattura	F07000000025/ITL_P_G		19/1/2007	CONV. 08.7862/ISTIT. 07.1379.5SA.ESAME ISTOCTOPATOLOGICO. COLOSCOPIA	703	2	321	SAN
3.40.50.10.06.0021.00.000	Debiti verso Aziende Socio-Sanitarie Territoriali della Regione	SAN	Rattura	F07000000019/ITL_P_G		16/1/2007	CONV. 08.7863/ISTIT. 07.1379.5SA.SCREENING MAMMOGRAFICO DICEMBRE 2006	703	11	321	SAN
3.40.50.10.06.0021.00.000	Debiti verso Aziende Socio-Sanitarie Territoriali della Regione	SAN	Rattura	F07000000165/ITL_P_G		28/2/2007	CONV. 08.7975/ISTIT. 07.1382.5SA.COLOSCOPIA. ESAME ISTOCTOPATOLOGICO	703	1	321	SAN
3.40.50.10.06.0021.00.000	Debiti verso Aziende Socio-Sanitarie Territoriali della Regione	SAN	Rattura	F07000000153/ITL_P_G		28/2/2007	CONV. 08.7976/ISTIT. 07.1383.5SA.SCREENING MAMMOGRAFICO	703	18	321	SAN
3.40.50.10.06.0021.00.000	Debiti verso Aziende Socio-Sanitarie Territoriali della Regione	SAN	Rattura	49,07		23/2/2007	CONV. 08.7985/ISTIT. 07.1400.5FA.FASCI A H DICEMBRE 2006	703	12	321	SAN
3.40.50.10.06.0021.00.000	Debiti verso Aziende Socio-Sanitarie Territoriali della Regione	SAN	Rattura	34/2/004		27/2/2007	CONV. 08.8054/ISTIT. 06.3960.5SA.DRG.2004	703	25	321	SAN
3.40.50.10.06.0021.00.000	Debiti verso Aziende Socio-Sanitarie Territoriali della Regione	SAN	Rattura	F07000000261/ITL_P_G		30/3/2007	CONV. 08.8072/ISTIT. 07.10779.5SA.COLOSCOPIA. 2007	703	1	321	SAN
3.40.50.10.06.0021.00.000	Debiti verso Aziende Socio-Sanitarie Territoriali della Regione	SAN	Rattura	F07000000244/ITL_P_G		29/3/2007	CONV. 08.8073/ISTIT. 07.10781.5SA.SCREENING MAMMOGRAFICO	703	21	321	SAN
3.40.50.10.06.0021.00.000	Debiti verso Aziende Socio-Sanitarie Territoriali della Regione	SAN	Rattura	F07000000311/ITL_P_G		26/4/2007	CONV. 08.8138/ISTIT. 07.1451.3.SSA.SCREENING MAMMOGRAFICO	703	23	321	SAN
3.40.50.10.06.0021.00.000	Debiti verso Aziende Socio-Sanitarie Territoriali della Regione	SAN	Rattura	F07000000350/ITL_P_G		7/5/2007	CONV. 08.8170/ISTIT. 07.14810.5SA.ESAME ISTOCTOPATOLOGICO. COLOSCOPIA. 2007	703	1	321	SAN
3.40.50.10.06.0021.00.000	Debiti verso Aziende Socio-Sanitarie Territoriali della Regione	SAN	Rattura	F07000000413/ITL_P_G		31/5/2007	CONV. 08.8237/ISTIT. 07.17853.5SA.SCREENING MAMMOGRAFICO	703	16	321	SAN
3.40.50.10.06.0021.00.000	Debiti verso Aziende Socio-Sanitarie Territoriali della Regione	SAN	Rattura	F07000000480/ITL_P_G		31/5/2007	CONV. 08.8238/ISTIT. 07.17857.5SA.COLOSCOPIA. 2007	703	2	321	SAN
3.40.50.10.06.0021.00.000	Debiti verso Aziende Socio-Sanitarie Territoriali della Regione	SAN	Rattura	F07000000524/ITL_P_G		27/6/2007	CONV. 08.8385/ISTIT. 07.20945.5SA.ESAME ISTOCTOPATOLOGICO. BIOPSIA. COLOSCOPIA	703	2	321	SAN
3.40.50.10.06.0021.00.000	Debiti verso Aziende Socio-Sanitarie Territoriali della Regione	SAN	Rattura	F07000000523/ITL_P_G		27/6/2007	CONV. 08.8387/ISTIT. 07.20946.5SA.PROGRAMMA DI SCREENING MAMMOGRAFICO	703	20	321	SAN
3.40.50.10.06.0021.00.000	Debiti verso Aziende Socio-Sanitarie Territoriali della Regione	SAN	Nota credito	N07000000016/ITL_P_G		16/7/2007	CONV. 08.8417/ISTIT. 07.23004.5SA.STORNO FT F060000011/ITL_P_G DEL 27/10/06	703	-2	321	SAN
3.40.50.10.06.0021.00.000	Debiti verso Aziende Socio-Sanitarie Territoriali della Regione	SAN	Nota credito	N07000000017/ITL_P_G		16/7/2007	CONV. 08.8418/ISTIT. 07.23005.5SA.STORNO FT F060000075/ITL_P_G DEL 26/10/06	703	3	321	SAN
3.40.50.10.06.0021.00.000	Debiti verso Aziende Socio-Sanitarie Territoriali della Regione	SAN	Rattura	F07000000624/ITL_P_G		24/7/2007	CONV. 08.8426/ISTIT. 07.23985.5SA.COLOSCOPIA. GIU 07	703	2	321	SAN
3.40.50.10.06.0021.00.000	Debiti verso Aziende Socio-Sanitarie Territoriali della Regione	SAN	Rattura	F07000000655/ITL_P_G		31/7/2007	CONV. 08.8461/ISTIT. 07.24261.5SA.SCREENING MAMMOGRAFICO	703	23	321	SAN
3.40.50.10.06.0021.00.000	Debiti verso Aziende Socio-Sanitarie Territoriali della Regione	SAN	Rattura	412		16/10/2007	CONV. 08.8878/ISTIT. 07.32805.5SA.P AMB PUB SALDO AGO/SET 07	703	94	321	SAN
3.40.50.10.06.0021.00.000	Debiti verso Aziende Socio-Sanitarie Territoriali della Regione	SAN	Rattura	F07000000798/ITL_P_G		29/10/2007	CONV. 08.8884/ISTIT. 07.32933.5SA.SCREENING MAMMOGRAFICO	703	15	321	SAN
3.40.50.10.06.0021.00.000	Debiti verso Aziende Socio-Sanitarie Territoriali della Regione	SAN	Rattura	F07000000850/ITL_P_G		30/10/2007	CONV. 08.8885/ISTIT. 07.32934.5SA.COLOSCOPIA. 2007	703	1	321	SAN
3.40.50.10.06.0021.00.000	Debiti verso Aziende Socio-Sanitarie Territoriali della Regione	SAN	Rattura	F07000000935/ITL_P_G		30/11/2007	CONV. 08.9074/ISTIT. 07.36402.5SA.COLOSCOPIA. ESAME ISTOCTOPATOLOGICO 2007	703	2	321	SAN
3.40.50.10.06.0021.00.000	Debiti verso Aziende Socio-Sanitarie Territoriali della Regione	SAN	Rattura	F07000000932/ITL_P_G		30/11/2007	CONV. 08.9075/ISTIT. 07.36403.5SA.SCREENING MAMMOGRAFICO	703	25	321	SAN
3.40.50.10.06.0021.00.000	Debiti verso Aziende Socio-Sanitarie Territoriali della Regione	SAN	Rattura	F07000000960/ITL_P_G		21/12/2007	CONV. 08.9275/ISTIT. 08.504.5SA.COLOSCOPIA, GLISHA CON DOPPIO CONTRASTO	703	3	321	SAN
3.40.50.10.06.0021.00.000	Debiti verso Aziende Socio-Sanitarie Territoriali della Regione	SAN	Rattura	F0800000042/ITL_P_G		28/1/2008	CONV. 08.9613/ISTIT. 08.5741.5SA.SCREENING MAMMOGRAFICO	703	2	321	SAN
3.40.50.10.06.0021.00.000	Debiti verso Aziende Socio-Sanitarie Territoriali della Regione	SAN	Rattura	F08000000013/ITL_P_G		9/1/2008	CONV. 08.9644/ISTIT. 08.5744.5SA.SCREENING MAMMOGRAFICO	703	23	321	SAN
3.40.50.10.06.0021.00.000	Debiti verso Aziende Socio-Sanitarie Territoriali della Regione	SAN	Rattura	F08000000049/ITL_P_G		28/2/2008	CONV. 08.9764/ISTIT. 08.6865.5SA.SCREENING MAMMOGRAFICO	703	17	321	SAN
3.40.50.10.06.0021.00.000	Debiti verso Aziende Socio-Sanitarie Territoriali della Regione	SAN	Rattura	F08000000021/ITL_P_G		10/1/2008	CONV. 08.9767/ISTIT. 08.6876.5SA.COLOSCOPIA, ESAME ISTOCTOPATOLOGICO	703	2	321	SAN
3.40.50.10.06.0021.00.000	Debiti verso Aziende Socio-Sanitarie Territoriali della Regione	SAN	Rattura	F08000000201/ITL_P_G		28/3/2008	CONV. 08.10211/ISTIT. 08.10909.5SA.SCREENING MAMMOGRAFICO	703	25	321	SAN
3.40.50.10.06.0021.00.000	Debiti verso Aziende Socio-Sanitarie Territoriali della Regione	SAN	Rattura	133_08		17/4/2008	CONV. 08.10794/ISTIT. 08.12233.5SA.PREMIUM SPESISTA	703	48	321	SAN
3.40.50.10.06.0021.00.000	Debiti verso Aziende Socio-Sanitarie Territoriali della Regione	SAN	Rattura	F08000000227/ITL_P_G		24/4/2008	CONV. 08.10887/ISTIT. 08.13289.5SA.SCREENING MAMMOGRAFICO FEB 08	703	6	321	SAN
3.40.50.10.06.0021.00.000	Debiti verso Aziende Socio-Sanitarie Territoriali della Regione	SAN	Rattura	F08000000276/ITL_P_G		24/4/2008	CONV. 08.10888/ISTIT. 08.13290.5SA.SCREENING MAMMOGRAFICO GEN 08	703	4	321	SAN
3.40.50.10.06.0021.00.000	Debiti verso Aziende Socio-Sanitarie Territoriali della Regione	SAN	Rattura	F08000000351/ITL_P_G		7/5/2008	CONV. 08.10997/ISTIT. 08.14081.5SA.SCREENING MAMMOGRAFICO	703	21	321	SAN
3.40.50.10.06.0021.00.000	Debiti verso Aziende Socio-Sanitarie Territoriali della Regione	SAN	Rattura	F08000000396/ITL_P_G		29/5/2008	CONV. 08.11652/ISTIT. 08.17867.5SA.SCREENING MAMMOGRAFICO	703	30	321	SAN





3.40.50.10.06.0021.00.000	Debiti verso Aziende Socio-Sanitarie Territoriali della Regione	SAN	Rattura	FI10800000638/FTLP_G	25/09/2008	CONV_08.119715TTT_08.1923455A SCREENING MAMMOGRAFICO MAG 08	703	123	321	SAN
3.40.50.10.06.0021.00.000	Debiti verso Aziende Socio-Sanitarie Territoriali della Regione	SAN	Rattura	FI10800000639/FTLP_G	29/7/2008	CONV_08.1246615TTT_08.2273455A SCREENING MAMMOGRAFICO	703	27	321	SAN
3.40.50.10.06.0021.00.000	Debiti verso Aziende Socio-Sanitarie Territoriali della Regione	SAN	Rattura	471	21/11/2007	CONV_08.1246815TTT_08.2273655A SUI PREMIO SPESISTIA SANADATI	703	351	321	SAN
3.40.50.10.06.0021.00.000	Debiti verso Aziende Socio-Sanitarie Territoriali della Regione	SAN	Nota credito	08/08	1/8/2008	CONV_08.1272715TTT_08.2819455A PSICHATRIA 2007	703	-43	321	SAN
3.40.50.10.06.0021.00.000	Debiti verso Aziende Socio-Sanitarie Territoriali della Regione	SAN	Rattura	FI10800000636/FTLP_G	28/09/2008	CONV_08.1288115TTT_08.2495455A SCREENING MAMMOGRAFICO LUG 08	703	11	321	SAN
3.40.50.10.06.0021.00.000	Debiti verso Aziende Socio-Sanitarie Territoriali della Regione	SAN	Rattura	274	19/8/2008	CONV_08.1289015TTT_08.2521255A FARMACI CARGERE OPERA LUGLIO 2008	703	53	321	SAN
3.40.50.10.06.0021.00.000	Debiti verso Aziende Socio-Sanitarie Territoriali della Regione	SAN	Rattura	275/08	19/8/2008	CONV_08.1319115TTT_08.2521355A FARMACI CARGERE SAN VITTORE LUGLIO 2008	703	38	321	SAN
3.40.50.10.06.0021.00.000	Debiti verso Aziende Socio-Sanitarie Territoriali della Regione	SAN	Rattura	327/08	12/9/2008	CONV_08.1313915TTT_08.2783655A FARMACI CARGERE SVITTORE AGOSTO 2008	703	54	321	SAN
3.40.50.10.06.0021.00.000	Debiti verso Aziende Socio-Sanitarie Territoriali della Regione	SAN	Rattura	329/08	23/9/2008	CONV_08.1332315TTT_08.2857655A FARMACI CARGERE OPERA AGOSTO 2008	703	54	321	SAN
3.40.50.10.06.0021.00.000	Debiti verso Aziende Socio-Sanitarie Territoriali della Regione	SAN	Rattura	374	16/10/2008	CONV_08.1339415TTT_08.3012155A FARMACI CARGERE SVITTORE SETTEMBRE 2008	703	5	321	SAN
3.40.50.10.06.0021.00.000	Debiti verso Aziende Socio-Sanitarie Territoriali della Regione	SAN	Rattura	375	16/10/2008	CONV_08.1339515TTT_08.3012255A FARMACI CARGERE OPERA SETTEMBRE 2008	703	106	321	SAN
3.40.50.10.06.0021.00.000	Debiti verso Aziende Socio-Sanitarie Territoriali della Regione	SAN	Rattura	FI10800000636/FTLP_G	23/10/2008	CONV_08.1400415TTT_08.3049955A SCREENING MAMMOGRAFICO	703	28	321	SAN
3.40.50.10.06.0021.00.000	Debiti verso Aziende Socio-Sanitarie Territoriali della Regione	SAN	Rattura	383_08	29/10/2008	CONV_08.1425715TTT_08.3110655A PSICHATRIA CRT AGO 08	703	2	321	SAN
3.40.50.10.06.0021.00.000	Debiti verso Aziende Socio-Sanitarie Territoriali della Regione	SAN	Rattura	455/08	2/12/2008	CONV_08.1829215TTT_08.3620555A FARMACI CARGERE SVITTORE NOVEMBRE 2008	703	45	321	SAN
3.40.50.10.06.0021.00.000	Debiti verso Aziende Socio-Sanitarie Territoriali della Regione	SAN	Rattura	454	2/12/2008	CONV_08.1828415TTT_08.3620755A FARMACI CARGERE OPERA NOVEMBRE 2008	703	40	321	SAN
3.40.50.10.06.0021.00.000	Debiti verso Aziende Socio-Sanitarie Territoriali della Regione	SAN	Rattura	FI10800000937/FTLP_G	15/12/2008	CONV_08.1838915TTT_08.3651355A SCREENING MAMMOGRAFICO	703	33	321	SAN
3.40.50.10.06.0021.00.000	Debiti verso Aziende Socio-Sanitarie Territoriali della Regione	SAN	Rattura	FI10800000936/FTLP_G	15/12/2008	CONV_08.1839015TTT_08.3651455A SCREENING MAMMOGRAFICO	703	27	321	SAN
3.40.50.10.06.0021.00.000	Debiti verso Aziende Socio-Sanitarie Territoriali della Regione	SAN	Rattura	484	24/12/2008	BITT_09.68555A OSPEDALIZZAZIONE DOM. II TRIM 08	703	12	321	SAN
3.40.50.10.06.0021.00.000	Debiti verso Aziende Socio-Sanitarie Territoriali della Regione	SAN	Rattura	511	27/12/2008	BITT_09.69355A OSPEDALIZZAZIONE DOMI.	703	31	321	SAN
3.40.50.10.06.0021.00.000	Debiti verso Aziende Socio-Sanitarie Territoriali della Regione	SAN	Rattura	512	27/12/2008	BITT_09.69755A OSPEDALIZZAZIONE DOMI TRIM 08	703	41	321	SAN
3.40.50.10.06.0021.00.000	Debiti verso Aziende Socio-Sanitarie Territoriali della Regione	SAN	Rattura	495_09	24/12/2008	BITT_09.72555A TELESORVEGLIANZA II TRIM. 08	703	1	321	SAN
3.40.50.10.06.0021.00.000	Debiti verso Aziende Socio-Sanitarie Territoriali della Regione	SAN	Rattura	FI1080000047/FTLP_G	23/1/2009	BITT_09.427455A SCREENING MAMMOGRAFICO DICEMBRE 2008	703	13	321	SAN
3.40.50.10.06.0021.00.000	Debiti verso Aziende Socio-Sanitarie Territoriali della Regione	SAN	Rattura	505	27/12/2008	BITT_09.12954 PAR 2008001.128 FARMACI CARGERE OPERA DIC 08	703	171	321	SAN
3.40.50.10.06.0021.00.000	Debiti verso Aziende Socio-Sanitarie Territoriali della Regione	SAN	Rattura	507_09	27/12/2008	BITT_09.12957 PAR 2008001.130 FARMACI CARGERE SAN VITTORE DIC 08	703	76	321	SAN
3.40.50.10.06.0021.00.000	Debiti verso Aziende Socio-Sanitarie Territoriali della Regione	SAN	Rattura	68	20/2/2009	BITT_09.1457255A PSICHATRIA CRT GEN/FEB 09	703	189	321	SAN
3.40.50.10.06.0021.00.000	Debiti verso Aziende Socio-Sanitarie Territoriali della Regione	SAN	Rattura	FI10800000544/FTLP_G	30/6/2009	BITT_09.10291455A SCREENING MAMMOGRAFICO	703	28	321	SAN
3.40.50.10.06.0021.00.000	Debiti verso Aziende Socio-Sanitarie Territoriali della Regione	SAN	Nota credito	10_09	28/7/2008	BITT_09.2450255A SCREENING MAMMOGRAFICO SALDO ANNO 2008	703	-03	321	SAN
3.40.50.10.06.0021.00.000	Debiti verso Aziende Socio-Sanitarie Territoriali della Regione	SAN	Rattura	239_09	7/8/2009	BITT_09.2552755A CLURE PALLIATIVE DOMICILIARI TRIM 09	703	53	321	SAN
3.40.50.10.06.0021.00.000	Debiti verso Aziende Socio-Sanitarie Territoriali della Regione	SAN	Rattura	FI10800000727/FTLP_G	14/10/2009	BITT_09.3137055A SCREENING MAMMOGRAFICO GIU/SET 09	703	67	321	SAN
3.40.50.10.06.0021.00.000	Debiti verso Aziende Socio-Sanitarie Territoriali della Regione	SAN	Rattura	FI10800000115/FTLP_G	11/2/2010	BITT_09.1477155A SCREENING MAMMOGRAFICO SALDO ANNO 2009	703	1	321	SAN
3.40.50.10.06.0021.00.000	Debiti verso Aziende Socio-Sanitarie Territoriali della Regione	SAN	Rattura	FI10800000107/FTLP_G	4/2/2010	BITT_09.1542055A SCREENING MAMMOGRAFICO GIU 09	703	74	321	SAN
3.40.50.10.06.0021.00.000	Debiti verso Aziende Socio-Sanitarie Territoriali della Regione	SAN	Rattura	FI10800000378/FTLP_G	12/5/2010	BITT_09.1906655A SCREENING MAMMOGRAFICO TRIM. 10	703	62	321	SAN
3.40.50.10.06.0021.00.000	Debiti verso Aziende Socio-Sanitarie Territoriali della Regione	SAN	Rattura	FI10800000564/FTLP_G	12/7/2010	BITT_09.2427855A SCREENING MAMMOGRAFICO APR/MAG 10	703	56	321	SAN
3.40.50.10.06.0021.00.000	Debiti verso Aziende Socio-Sanitarie Territoriali della Regione	SAN	Rattura	FI10800000596/FTLP_G	19/7/2010	BITT_09.2524755A SCREENING MAMMOGRAFICO	703	28	321	SAN
3.40.50.10.06.0021.00.000	Debiti verso Aziende Socio-Sanitarie Territoriali della Regione	SAN	Rattura	FI10800000693/FTLP_G	15/9/2010	BITT_09.3194455A SCREENING MAMMOGRAFICO LUG 10	703	3	321	SAN
3.40.50.10.06.0021.00.000	Debiti verso Aziende Socio-Sanitarie Territoriali della Regione	SAN	Nota credito	6_10	18/10/2010	BITT_09.31642155A PSICHATRIA SALDO ANNO 2009	703	-09	321	SAN
3.40.50.10.06.0021.00.000	Debiti verso Aziende Socio-Sanitarie Territoriali della Regione	SAN	Nota credito	NC1000000016/FTLP_G	21/10/2010	BITT_09.31677455A SCREENING MAMMOGRAFICO STORNO FT	703	-12	321	SAN
3.40.50.10.06.0021.00.000	Debiti verso Aziende Socio-Sanitarie Territoriali della Regione	SAN	Rattura	FI10800000932/FTLP_G	29/11/2010	BITT_09.1838355A SCREENING MAMMOGRAFICO SET/OCT 10	703	62	321	SAN



3.40.50.10.06.0021.00.000	Debiti verso Aziende Socio-Similari Territoriali della Regione	SAN	Rattura	FT1100000005/FT11_G	10/1/2014	BITT_11.1676 SSA SCREENING MAMMOGRAFICO NOV/DIC 10	703	6	321	SAN
3.40.50.10.06.0021.00.000	Debiti verso Aziende Socio-Similari Territoriali della Regione	SAN	Nota credito	5_11	9/6/2011	BITT_11.1904 SSA PSCHIAVRA SALDO ANNO 2005	703	-2	321	SAN
3.40.50.10.06.0021.00.000	Debiti verso Aziende Socio-Similari Territoriali della Regione	SAN	Rattura	335	18/7/2011	BITT_11.2383 FAR FARMACI FILE ACCORDO LUG 11	703	2	321	SAN
3.40.50.10.06.0021.00.000	Debiti verso Aziende Socio-Similari Territoriali della Regione	SAN	Rattura	25_12	24/1/2012	BITT_12.2655 SSA SCREENING MAMMOGRAFICO GEN 12	703	22	321	SAN
3.40.50.10.06.0021.00.000	Debiti verso Aziende Socio-Similari Territoriali della Regione	SAN	Rattura	04_SSA MANGIUSO FRATELLO	4/6/2012	MONVA_32.391 DOPF PREMIO DI OPEROSITA' DR MANGIUSO PERIODO 01/01/2004-AL 30/12/2007	703	53	321	SAN
3.40.50.10.06.0021.00.000	Debiti verso Aziende Socio-Similari Territoriali della Regione	SAN	Rattura	334_12	31/7/2012	BITT_12.2382 SSA PROGETTI INNOVATIVI GEN/GIU 2012	703	0	321	SAN
3.40.50.10.06.0021.00.000	Debiti verso Aziende Socio-Similari Territoriali della Regione	SAN	Rattura	635	3/9/2013	BITT_13.22748 SSA PERIODICI SPERIMENTALI NUOVE RETI SANITARI ANNO 2012	703	371	321	SAN
3.40.50.10.06.0021.00.000	Debiti verso Aziende Socio-Similari Territoriali della Regione	SAN	Rattura	140_13	30/4/2013	BITT_13.3925 SSA PRESTAZ. SANGUE/FEMCOMPONENTI ANNO 2012	703	53	321	SAN
3.40.50.10.06.0021.00.000	Debiti verso Aziende Socio-Similari Territoriali della Regione	SAN	Rattura	606	8/6/2014	BITT_14.10767 SSA NH INT. AL 90% I TRIM 14	703	3	321	SAN
3.40.50.10.06.0021.00.000	Debiti verso Aziende Socio-Similari Territoriali della Regione	SAN	Rattura	603_14	8/4/2014	BITT_14.11095 SSA SUBACUTI I TRIM 14	703	11	321	SAN
3.40.50.10.06.0021.00.000	Debiti verso Aziende Socio-Similari Territoriali della Regione	SAN	Rattura	720	19/6/2014	BITT_14.13304 SSA PREST. SANGUE/FEMCOMPONENTI ISA ANNO 2013	703	67	321	SAN
3.40.50.10.06.0021.00.000	Debiti verso Aziende Socio-Similari Territoriali della Regione	SAN	Rattura	713	19/6/2015	BITT_14.15819 SSA SCREENING SALDO ANNO 2013	703	0	321	SAN
3.40.50.10.06.0021.00.000	Debiti verso Aziende Socio-Similari Territoriali della Regione	SAN	Rattura	719	19/6/2015	BITT_14.19800 SSA LISTE ATTESA ANNO 2013	703	98	321	SAN
3.40.50.10.06.0021.00.000	Debiti verso Aziende Socio-Similari Territoriali della Regione	SAN	Rattura	15_476	4/6/2015	BITTEP_15.6398 SSA NUOVE RETI SANITARIE SALDO 2014	703	338	321	SAN
3.40.50.10.06.0021.00.000	Debiti verso Aziende Socio-Similari Territoriali della Regione	SAN	Rattura	15_475	4/6/2015	BITTEP_15.6541 SSA SUBACUTI SALDO ANNO 2014	703	146	321	SAN
3.40.50.10.06.0021.00.000	Debiti verso Aziende Socio-Similari Territoriali della Regione	SAN	Nota credito	15_478	5/6/2015	BITTEP_15.6590 SSA P. AMB. PUB. SALDO ANNO 2014	703	-102	321	SAN
3.40.50.10.06.0021.00.000	Debiti verso Aziende Socio-Similari Territoriali della Regione	SAN	Rattura	15_470	4/6/2015	BITTEP_15.7789 SSA SCREENING MAMMOGRAFICO SALDO 2014	703	300	321	SAN
3.40.50.10.06.0021.00.000	Debiti verso Aziende Socio-Similari Territoriali della Regione	SAN	Rattura	15_473	4/6/2015	BITTEP_15.7951 SSA RI. SALDO PROGETTI TR37 I TR38 ANNO 2014	703	155	321	SAN
3.40.50.10.06.0021.00.000	Debiti verso Aziende Socio-Similari Territoriali della Regione	SAN	Rattura	15_472	4/6/2015	BITTEP_15.7959 SSA NP SALDO ANNO 2014	703	195	321	SAN
3.40.50.10.06.0021.00.000	Debiti verso Aziende Socio-Similari Territoriali della Regione	SAN	Rattura	15_471	4/6/2015	BITTEP_15.7960 SSA MDI SALDO PROGETTI INNOVATIVI 2014	703	220	321	SAN
3.40.50.10.06.0021.00.000	Debiti verso Aziende Socio-Similari Territoriali della Regione	SAN	Rattura	15_474	4/6/2015	BITTEP_15.7961 SSA PI SALDO ANNO 2014	703	296	321	SAN
3.40.50.10.06.0021.00.000	Debiti verso Aziende Socio-Similari Territoriali della Regione	SAN	Rattura	15_468	4/6/2015	BITTEP_15.8727 SSA MANGIUSO/FEMCOMPONENTI ISA SALDO ANNO 2014	703	48	321	SAN
3.40.50.10.06.0021.00.000	Debiti verso Aziende Socio-Similari Territoriali della Regione	SAN	Rattura	15_824	23/11/2015	BITTEP_15.83243 ICP PREMIO OPEROSITA' DR.SSA CARMINA VALENTE	703	62	321	SAN
3.40.50.10.06.0021.00.000	Debiti verso Aziende Socio-Similari Territoriali della Regione	SAN	Rattura	15_407/407	5/5/2015	BITTEP_15.42327 FAR FILE ACCORDO MAG 15	703	603	321	SAN
3.40.50.10.06.0021.00.000	Debiti verso Aziende Socio-Similari Territoriali della Regione	SAN	Rattura	134-2006-1	31/7/2006	ALTRE PRESTAZIONI	703	150	321	SAN
3.40.50.10.06.0021.00.000	Debiti verso Aziende Socio-Similari Territoriali della Regione	SAN	Rattura	344	1/8/2006Rf	2000-11132	703	16	321	SAN
3.40.50.10.06.0021.00.000	Debiti verso Aziende Socio-Similari Territoriali della Regione	SAN	Rattura	414	31/8/2006Rf	2000-11913	703	3	321	SAN
3.40.50.10.06.0021.00.000	Debiti verso Aziende Socio-Similari Territoriali della Regione	SAN	Rattura	415	31/8/2006Rf	2000-11914	703	17	321	SAN
3.40.50.10.06.0021.00.000	Debiti verso Aziende Socio-Similari Territoriali della Regione	SAN	Nota credito	43	31/8/2006Rf	2000-11917	703	-16	321	SAN
3.40.50.10.06.0021.00.000	Debiti verso Aziende Socio-Similari Territoriali della Regione	SAN	Rattura	462	27/9/2006Rf	2000-14434	703	7	321	SAN
3.40.50.10.06.0021.00.000	Debiti verso Aziende Socio-Similari Territoriali della Regione	SAN	Rattura	516	31/10/2006Rf	2000-14931	703	2	321	SAN
3.40.50.10.06.0021.00.000	Debiti verso Aziende Socio-Similari Territoriali della Regione	SAN	Rattura	586	30/11/2006Rf	2000-16342	703	64	321	SAN
3.40.50.10.06.0021.00.000	Debiti verso Aziende Socio-Similari Territoriali della Regione	SAN	Nota credito	34_28-SIT-01	28/9/2001	NC-2001-15292	703	-8	321	SAN
3.40.50.10.06.0021.00.000	Debiti verso Aziende Socio-Similari Territoriali della Regione	SAN	Rattura	345	1/8/2006Rf	2000-11131	703	8	321	SAN
3.40.50.10.06.0021.00.000	Debiti verso Aziende Socio-Similari Territoriali della Regione	SAN	Rattura	243	30/6/1999Rf	1999-7023	703	10	321	SAN
3.40.50.10.06.0021.00.000	Debiti verso Aziende Socio-Similari Territoriali della Regione	SAN	Rattura	222	21/6/1999Rf	1999-7024	703	3	321	SAN
3.40.50.10.06.0021.00.000	Debiti verso Aziende Socio-Similari Territoriali della Regione	SAN	Rattura	285	28/7/1999Rf	1999-8537	703	22	321	SAN
3.40.50.10.06.0021.00.000	Debiti verso Aziende Socio-Similari Territoriali della Regione	SAN	Rattura	335	2/9/1999Rf	1999-10240	703	2	321	SAN





3.40.50.10.06.0021.00.000	Debiti verso Aziende Socio-Sanitarie Territoriali della Regione	SAN	fattura	334		2/9/1999Rf-1999-10241	703	16	321	SAN
3.40.50.10.06.0021.00.000	Debiti verso Aziende Socio-Sanitarie Territoriali della Regione	SAN	fattura	387		31/8/1999Rf-1999-10259	703	1	321	SAN
3.40.50.10.06.0021.00.000	Debiti verso Aziende Socio-Sanitarie Territoriali della Regione	SAN	fattura	372		30/9/1999Rf-1999-11137	703	3	321	SAN
3.40.50.10.06.0021.00.000	Debiti verso Aziende Socio-Sanitarie Territoriali della Regione	SAN	fattura	371		30/9/1999Rf-1999-11138	703	4	321	SAN
3.40.50.10.06.0021.00.000	Debiti verso Aziende Socio-Sanitarie Territoriali della Regione	SAN	fattura	412		27/10/1999Rf-1999-12584	703	16	321	SAN
3.40.50.10.06.0021.00.000	Debiti verso Aziende Socio-Sanitarie Territoriali della Regione	SAN	fattura	413		27/10/1999Rf-1999-12585	703	0	321	SAN
3.40.50.10.06.0021.00.000	Debiti verso Aziende Socio-Sanitarie Territoriali della Regione	SAN	Nota credito	45		24/11/1999NC-1999-13758	703	-71	321	SAN
3.40.50.10.06.0021.00.000	Debiti verso Aziende Socio-Sanitarie Territoriali della Regione	SAN	fattura	466		25/11/1999Rf-1999-13760	703	9	321	SAN
3.40.50.10.06.0021.00.000	Debiti verso Aziende Socio-Sanitarie Territoriali della Regione	SAN	fattura	465		25/11/1999Rf-1999-13761	703	15	321	SAN
3.40.50.10.06.0021.00.000	Debiti verso Aziende Socio-Sanitarie Territoriali della Regione	SAN	fattura	031		31/8/1999Rf-1999-14921	703	3	321	SAN
3.40.50.10.06.0021.00.000	Debiti verso Aziende Socio-Sanitarie Territoriali della Regione	SAN	fattura	534		31/12/1999Rf-2000-500	703	3	321	SAN
3.40.50.10.06.0021.00.000	Debiti verso Aziende Socio-Sanitarie Territoriali della Regione	SAN	Nota credito	N60		31/12/1999NC-2000-506	703	8	321	SAN
3.40.50.10.06.0021.00.000	Debiti verso Aziende Socio-Sanitarie Territoriali della Regione	SAN	fattura	33		31/12/2000Rf-2000-70114	703	44	321	SAN
3.40.50.10.06.0021.00.000	Debiti verso Aziende Socio-Sanitarie Territoriali della Regione	SAN	fattura	14		9/3/2000NC-2000-3457	703	0	321	SAN
3.40.50.10.06.0021.00.000	Debiti verso Aziende Socio-Sanitarie Territoriali della Regione	SAN	fattura	127		31/3/2000Rf-2000-4525	703	44	321	SAN
3.40.50.10.06.0021.00.000	Debiti verso Aziende Socio-Sanitarie Territoriali della Regione	SAN	fattura	160		28/4/2000Rf-2000-6937	703	14	321	SAN
3.40.50.10.06.0021.00.000	Debiti verso Aziende Socio-Sanitarie Territoriali della Regione	SAN	fattura	34		31/12/2000Rf-2000-70111	703	41	321	SAN
3.40.50.10.06.0021.00.000	Debiti verso Aziende Socio-Sanitarie Territoriali della Regione	SAN	fattura	219		31/5/2000Rf-2000-7358	703	6	321	SAN
3.40.50.10.06.0021.00.000	Debiti verso Aziende Socio-Sanitarie Territoriali della Regione	SAN	fattura	285		28/6/2000Rf-2000-9041	703	33	321	SAN
3.40.50.10.06.0021.00.000	Debiti verso Aziende Socio-Sanitarie Territoriali della Regione	SAN	fattura	285_285IU-00		28/6/2000Rf-2000-9043	703	16	321	SAN
3.40.50.10.06.0021.00.000	Debiti verso Aziende Socio-Sanitarie Territoriali della Regione	SAN	Nota credito	1		29/9/1998NC-1999-4577	703	-24	321	SAN
3.40.50.10.06.0021.00.000	Debiti verso Aziende Socio-Sanitarie Territoriali della Regione	SAN	fattura	118		30/6/2004FARMACI FORN.CANCERE OFFER MAGGIO 04	703	88	321	SAN
3.40.50.10.06.0021.00.000	Debiti verso Aziende Socio-Sanitarie Territoriali della Regione	SAN	fattura	358		8/9/1998Rf-1998-7317	703	0	321	SAN
3.40.50.10.06.0021.00.000	Debiti verso Aziende Socio-Sanitarie Territoriali della Regione	SAN	fattura	138		18/11/1998Rf-1998-10994	703	240	321	SAN
3.40.50.10.06.0021.00.000	Debiti verso Aziende Socio-Sanitarie Territoriali della Regione	SAN	fattura	176		14/12/1998Rf-1998-11610	703	21	321	SAN
3.40.50.10.06.0021.00.000	Debiti verso Aziende Socio-Sanitarie Territoriali della Regione	SAN	fattura	10		29/1/1999Rf-1999-613	703	49	321	SAN
3.40.50.10.06.0021.00.000	Debiti verso Aziende Socio-Sanitarie Territoriali della Regione	SAN	fattura	198		28/12/1998Rf-1999-1071	703	60	321	SAN
3.40.50.10.06.0021.00.000	Debiti verso Aziende Socio-Sanitarie Territoriali della Regione	SAN	fattura	223		31/12/1998Rf-1999-1142	703	14	321	SAN
3.40.50.10.06.0021.00.000	Debiti verso Aziende Socio-Sanitarie Territoriali della Regione	SAN	fattura	40		23/2/1999Rf-1999-1693	703	23	321	SAN
3.40.50.10.06.0021.00.000	Debiti verso Aziende Socio-Sanitarie Territoriali della Regione	SAN	Nota credito	8		30/3/1999NC-1999-3013	703	-2	321	SAN
3.40.50.10.06.0021.00.000	Debiti verso Aziende Socio-Sanitarie Territoriali della Regione	SAN	Nota credito	013		28/4/1999NC-1999-4374	703	-6	321	SAN
3.40.50.10.06.0021.00.000	Debiti verso Aziende Socio-Sanitarie Territoriali della Regione	SAN	Nota credito	18		31/5/1999NC-1999-6163	703	8	321	SAN
3.40.50.10.06.0021.00.000	Debiti verso Aziende Socio-Sanitarie Territoriali della Regione	SAN	fattura	18_502/19		ASSI DE' 745/18 DGR5954/18 29/10/2018INTERV.PSICOTRATTIP.SICCOLOGICO MINORI ASSI DE' 747/18 DGR5954/18	703	74	321	SAN
3.40.50.10.06.0021.00.000	Debiti verso Aziende Socio-Sanitarie Territoriali della Regione	SAN	fattura	18_502/18		ASSI DE' 747/18 DGR5954/18 29/10/2018MEDAZ.LINGUISTICO CULT.CITTADINI STRANIERI TRASFERIMENTO LONDI	703	168	321	SAN
3.40.50.10.06.0021.00.000	Debiti verso Aziende Socio-Sanitarie Territoriali della Regione	SAN	Altro	FDR		31/12/2018DRG2018	703	6,354	321	SAN
3.40.50.10.06.0021.00.000	Debiti verso Aziende Socio-Sanitarie Territoriali della Regione	SAN	Altro	FDR		31/12/2018AMB.2018	703	4,630	321	SAN
3.40.50.10.06.0021.00.000	Debiti verso Aziende Socio-Sanitarie Territoriali della Regione	SAN	Altro	FDR		31/12/2018SCREENING.2018	703	541	321	SAN
3.40.50.10.06.0021.00.000	Debiti verso Aziende Socio-Sanitarie Territoriali della Regione	SAN	Altro	FDR		31/12/2018PSI.2018	703	844	321	SAN



3.40.50.10.06.0021.00.000	Debiti verso Aziende Socio-Simboliche Territoriali della Regione	SAN	fattura	17.2017000034	15/12/2017	SBA Cessione IMMOBILIARI ANNO 2016	702	1	321	SAN
3.40.50.10.06.0021.00.000	Debiti verso Aziende Socio-Simboliche Territoriali della Regione	SAN	fattura	17.2017000084	27/06/2017	SBA MPI SALDO GEN 2017	702	195	321	SAN
3.40.50.10.06.0021.00.000	Debiti verso Aziende Socio-Simboliche Territoriali della Regione	SAN	fattura	17.2017000073	30/5/2017	SBA STORNO PARZ. IT 2017000034 DEL 15/09/17 - C/DEBITO MAG 2016	702	0	321	SAN
3.40.50.10.06.0021.00.000	Debiti verso Aziende Socio-Simboliche Territoriali della Regione	SAN	fattura	17.2017000083	27/06/2017	SBA PPS SALDO GEN 2017	702	1.553	321	SAN
3.40.50.10.06.0021.00.000	Debiti verso Aziende Socio-Simboliche Territoriali della Regione	SAN	fattura	17.2017000091	4/7/2017	SBA MPI ACCONTO LUG 17	702	226	321	SAN
3.40.50.10.06.0021.00.000	Debiti verso Aziende Socio-Simboliche Territoriali della Regione	SAN	fattura	17.2017001019	7/8/2017	SBA MPI ACCONTO AGO 17	702	226	321	SAN
3.40.50.10.06.0021.00.000	Debiti verso Aziende Socio-Simboliche Territoriali della Regione	SAN	fattura	17.2017001015	4/9/2017	SBA MPI ACCONTO SET 17	702	226	321	SAN
3.40.50.10.06.0021.00.000	Debiti verso Aziende Socio-Simboliche Territoriali della Regione	SAN	fattura	17.2017001016	4/9/2017	SBA PPS ACCONTO SET 17	702	864	321	SAN
3.40.50.10.06.0021.00.000	Debiti verso Aziende Socio-Simboliche Territoriali della Regione	SAN	fattura	17.139	1/9/2017	AG PPS TEST MAG 2017	702	5	321	SAN
3.40.50.10.06.0021.00.000	Debiti verso Aziende Socio-Simboliche Territoriali della Regione	SAN	fattura	17.2017001022	9/10/2017	SBA BRG MAGGIORAZ. TARIFFARIA ACCONTO OTT 17	702	949	321	SAN
3.40.50.10.06.0021.00.000	Debiti verso Aziende Socio-Simboliche Territoriali della Regione	SAN	fattura	17.2017001025	9/10/2017	SBA PPS ACCONTO OTT 17	702	864	321	SAN
3.40.50.10.06.0021.00.000	Debiti verso Aziende Socio-Simboliche Territoriali della Regione	SAN	fattura	17.2017001036	6/11/2017	PAR FILE F NOV 2017	702	4.123	321	SAN
3.40.50.10.06.0021.00.000	Debiti verso Aziende Socio-Simboliche Territoriali della Regione	SAN	fattura	17.2017001035	6/11/2017	SBA PPS ACCONTO NOV 2017	702	865	321	SAN
3.40.50.10.06.0021.00.000	Debiti verso Aziende Socio-Simboliche Territoriali della Regione	SAN	fattura	17.2017001032	6/11/2017	SBA MAGGIORAZ. TARIFF. ACCONTO NOV 2017	702	949	321	SAN
3.40.50.10.06.0021.00.000	Debiti verso Aziende Socio-Simboliche Territoriali della Regione	SAN	fattura	17.173	27/11/2017	AG 2017004377 ESAME PPT TEST DA 12/3/4 SET 2017	702	3	321	SAN
3.40.50.10.06.0021.00.000	Debiti verso Aziende Socio-Simboliche Territoriali della Regione	SAN	fattura	17.168	24/11/2017	AG 2017004377 ESAME PPT TEST DA 12/3/4/5 GIUG/LUG/AGO 2017	702	10	321	SAN
3.40.50.10.06.0021.00.000	Debiti verso Aziende Socio-Simboliche Territoriali della Regione	SAN	fattura	17.2017001044	11/12/2017	PAR FILE F ACCONTO DIC 2017	702	4.123	321	SAN
3.40.50.10.06.0021.00.000	Debiti verso Aziende Socio-Simboliche Territoriali della Regione	SAN	fattura	17.2017001043	11/12/2017	SBA PPS ACCONTO DIC 2017	702	864	321	SAN
3.40.50.10.06.0021.00.000	Debiti verso Aziende Socio-Simboliche Territoriali della Regione	SAN	fattura	18.2018000006	17/11/2018	SBA STP P AMB ACCONTO GEN 2018	702	22	321	SAN
3.40.50.10.06.0021.00.000	Debiti verso Aziende Socio-Simboliche Territoriali della Regione	SAN	fattura	18.2018000003	17/11/2018	SBA STP BRG ACCONTO GEN 2018	702	61	321	SAN
3.40.50.10.06.0021.00.000	Debiti verso Aziende Socio-Simboliche Territoriali della Regione	SAN	fattura	18.2018000016	6/2/2018	SBA STP P AMB ACCONTO FEB 2018	702	22	321	SAN
3.40.50.10.06.0021.00.000	Debiti verso Aziende Socio-Simboliche Territoriali della Regione	SAN	fattura	18.2018000013	6/2/2018	SBA STP BRG ACCONTO FEB 2018	702	61	321	SAN
3.40.50.10.06.0021.00.000	Debiti verso Aziende Socio-Simboliche Territoriali della Regione	SAN	fattura	18.35	26/2/2018	AG 2017004377 ESAMI OTOLOGICI DISTRETTO 1 2 3 4 5 DIC 2017	702	3	321	SAN
3.40.50.10.06.0021.00.000	Debiti verso Aziende Socio-Simboliche Territoriali della Regione	SAN	fattura	18.31	26/2/2018	AG 2017004377 ESAMI OTOLOGICI DISTRETTO 1 2 3 4 OTT 2017	702	4	321	SAN
3.40.50.10.06.0021.00.000	Debiti verso Aziende Socio-Simboliche Territoriali della Regione	SAN	fattura	18.33	26/2/2018	AG 2017004377 ESAMI OTOLOGICI DISTRETTO 1 3 4 5 NOV 2017	702	4	321	SAN
3.40.50.10.06.0021.00.000	Debiti verso Aziende Socio-Simboliche Territoriali della Regione	SAN	fattura	18.36	26/2/2018	AG 2017004377 ESAMI OTOLOGICI DISTRETTO 6 7 DIC 2017	702	1	321	SAN
3.40.50.10.06.0021.00.000	Debiti verso Aziende Socio-Simboliche Territoriali della Regione	SAN	fattura	18.2018000024	12/3/2018	SBA STP BRG ACCONTO MAR 2018	702	61	321	SAN
3.40.50.10.06.0021.00.000	Debiti verso Aziende Socio-Simboliche Territoriali della Regione	SAN	fattura	18.2018000027	12/3/2018	SBA STP P AMB ACCONTO MAR 2018	702	32	321	SAN
3.40.50.10.06.0021.00.000	Debiti verso Aziende Socio-Simboliche Territoriali della Regione	SAN	fattura	18.2018000045	6/4/2018	SBA STP BRG ACCONTO APR 2018	702	61	321	SAN
3.40.50.10.06.0021.00.000	Debiti verso Aziende Socio-Simboliche Territoriali della Regione	SAN	fattura	18.2018000048	6/4/2018	SBA STP P AMB ACCONTO APR 2018	702	22	321	SAN
3.40.50.10.06.0021.00.000	Debiti verso Aziende Socio-Simboliche Territoriali della Regione	SAN	Nota credito	18.2018000061	23/4/2018	PAR FILE F SALDO ANNO 2017	702	4.973	321	SAN
3.40.50.10.06.0021.00.000	Debiti verso Aziende Socio-Simboliche Territoriali della Regione	SAN	Nota credito	18.2018000059	20/4/2018	SBA PPS SALDO ANNO 2017	702	-305	321	SAN
3.40.50.10.06.0021.00.000	Debiti verso Aziende Socio-Simboliche Territoriali della Regione	SAN	Nota credito	18.2018000054	20/4/2018	SBA MAGGIORAZ. TARIFF. SALDO ANNO 2017	702	-2.891	321	SAN
3.40.50.10.06.0021.00.000	Debiti verso Aziende Socio-Simboliche Territoriali della Regione	SAN	Nota credito	18.2018000055	20/4/2018	SBA SCREENING SALDO ANNO 2017	702	-66	321	SAN
3.40.50.10.06.0021.00.000	Debiti verso Aziende Socio-Simboliche Territoriali della Regione	SAN	fattura	18.2018000060	20/4/2018	SBA NUOVE RETI SANITARIE SALDO ANNO 2017	702	321	321	SAN
3.40.50.10.06.0021.00.000	Debiti verso Aziende Socio-Simboliche Territoriali della Regione	SAN	Nota credito	18.2018000057	20/4/2018	SBA MPI SALDO ANNO 2017	702	-55	321	SAN
3.40.50.10.06.0021.00.000	Debiti verso Aziende Socio-Simboliche Territoriali della Regione	SAN	fattura	18.2018000070	15/5/2018	SBA STP P AMB ACCONTO MAG 2018	702	22	321	SAN
3.40.50.10.06.0021.00.000	Debiti verso Aziende Socio-Simboliche Territoriali della Regione	SAN	fattura	18.2018000067	15/5/2018	SBA STP BRG ACCONTO MAG 2018	702	61	321	SAN



3.40.50.10.06.0021.00.000	Debiti verso Aziende Socio-Simboliche Territoriali della Regione	SAN	Rattura	18 201800023	16/5/2018 DCP PREMIO OPEROSTA'	702	99	321	SAN
3.40.50.10.06.0021.00.000	Debiti verso Aziende Socio-Simboliche Territoriali della Regione	SAN	Rattura	18 201800021	16/5/2018 DCP PREMIO OPEROSTA'	702	43	321	SAN
3.40.50.10.06.0021.00.000	Debiti verso Aziende Socio-Simboliche Territoriali della Regione	SAN	Rattura	18 201800082	15/6/2018 SA MAGGIORAZ TARIF ACCONTO GIU 2018	702	487	321	SAN
3.40.50.10.06.0021.00.000	Debiti verso Aziende Socio-Simboliche Territoriali della Regione	SAN	Rattura	18 201800085	15/6/2018 SA MPI ACCONTO GIU 2018	702	226	321	SAN
3.40.50.10.06.0021.00.000	Debiti verso Aziende Socio-Simboliche Territoriali della Regione	SAN	Rattura	18 201800089	15/6/2018 SA HOSPEL ACCONTO GIU 2018	702	31	321	SAN
3.40.50.10.06.0021.00.000	Debiti verso Aziende Socio-Simboliche Territoriali della Regione	SAN	Rattura	18 201800081	15/6/2018 SA STP DRG ACCONTO GIU 2018	702	60	321	SAN
3.40.50.10.06.0021.00.000	Debiti verso Aziende Socio-Simboliche Territoriali della Regione	SAN	Rattura	18 201800086	15/6/2018 SA FIS ACCONTO GIU 2018	702	864	321	SAN
3.40.50.10.06.0021.00.000	Debiti verso Aziende Socio-Simboliche Territoriali della Regione	SAN	Rattura	18 201800079	15/6/2018 SA DRG ACCONTO GIU 2018	702	353	321	SAN
3.40.50.10.06.0021.00.000	Debiti verso Aziende Socio-Simboliche Territoriali della Regione	SAN	Rattura	18 201800084	15/6/2018 SA STP P AMB ACCONTO GIU 2018	702	22	321	SAN
3.40.50.10.06.0021.00.000	Debiti verso Aziende Socio-Simboliche Territoriali della Regione	SAN	Rattura	18 201800092	6/7/2018 SA DRG ACCONTO LUG 2018	702	262	321	SAN
3.40.50.10.06.0021.00.000	Debiti verso Aziende Socio-Simboliche Territoriali della Regione	SAN	Rattura	18 201800096	6/7/2018 SA FIS ACCONTO LUG 2018	702	864	321	SAN
3.40.50.10.06.0021.00.000	Debiti verso Aziende Socio-Simboliche Territoriali della Regione	SAN	Rattura	18 201800104	1/8/2018 PAR FILE F ACCONTO AGO 2018	702	564	321	SAN
3.40.50.10.06.0021.00.000	Debiti verso Aziende Socio-Simboliche Territoriali della Regione	SAN	Rattura	18 201800100	1/8/2018 SA MAGGIORAZ TARIF ACCONTO AGO 2018	702	642	321	SAN
3.40.50.10.06.0021.00.000	Debiti verso Aziende Socio-Simboliche Territoriali della Regione	SAN	Rattura	18 201800102	1/8/2018 SA MPI ACCONTO AGO 2018	702	226	321	SAN
3.40.50.10.06.0021.00.000	Debiti verso Aziende Socio-Simboliche Territoriali della Regione	SAN	Rattura	18 201800103	1/8/2018 SA FIS ACCONTO AGO 2018	702	864	321	SAN
3.40.50.10.06.0021.00.000	Debiti verso Aziende Socio-Simboliche Territoriali della Regione	SAN	Rattura	18 201800098	1/8/2018 SA DRG ACCONTO AGO 2018	702	202	321	SAN
3.40.50.10.06.0021.00.000	Debiti verso Aziende Socio-Simboliche Territoriali della Regione	SAN	Rattura	18 201800111	9/8/2018 SA P AMB SALDO 2017	702	3.882	321	SAN
3.40.50.10.06.0021.00.000	Debiti verso Aziende Socio-Simboliche Territoriali della Regione	SAN	Rattura	18 201800109	9/8/2018 SA STP DRG SALDO 2017	702	834	321	SAN
3.40.50.10.06.0021.00.000	Debiti verso Aziende Socio-Simboliche Territoriali della Regione	SAN	Rattura	18 201800115	9/8/2018 SA STP HOSPEL SALDO 2017	702	4	321	SAN
3.40.50.10.06.0021.00.000	Debiti verso Aziende Socio-Simboliche Territoriali della Regione	SAN	Rattura	18 201800108	9/8/2018 SA DRG SALDO 2017	702	4.657	321	SAN
3.40.50.10.06.0021.00.000	Debiti verso Aziende Socio-Simboliche Territoriali della Regione	SAN	Rattura	18 201800112	9/8/2018 SA STP P AMB SALDO 2017	702	191	321	SAN
3.40.50.10.06.0021.00.000	Debiti verso Aziende Socio-Simboliche Territoriali della Regione	SAN	Rattura	18 201800125	11/9/2018 SA MPI ACCONTO SET 2018	702	226	321	SAN
3.40.50.10.06.0021.00.000	Debiti verso Aziende Socio-Simboliche Territoriali della Regione	SAN	Rattura	18 201800123	11/9/2018 SA MAGGIORAZ TARIF ACCONTO SET 2018	702	642	321	SAN
3.40.50.10.06.0021.00.000	Debiti verso Aziende Socio-Simboliche Territoriali della Regione	SAN	Rattura	18 201800132	11/9/2018 SA MPI ACCONTO OTT 2018	702	226	321	SAN
3.40.50.10.06.0021.00.000	Debiti verso Aziende Socio-Simboliche Territoriali della Regione	SAN	Rattura	18 201800130	11/9/2018 SA MAGGIORAZ TARIF ACCONTO OTT 2018	702	642	321	SAN
3.40.50.10.06.0021.00.000	Debiti verso Aziende Socio-Simboliche Territoriali della Regione	SAN	Rattura	18 201800126	11/9/2018 SA FIS ACCONTO SET 2018	702	864	321	SAN
3.40.50.10.06.0021.00.000	Debiti verso Aziende Socio-Simboliche Territoriali della Regione	SAN	Rattura	18 201800133	11/9/2018 SA FIS ACCONTO OTT 2018	702	864	321	SAN
3.40.50.10.06.0021.00.000	Debiti verso Aziende Socio-Simboliche Territoriali della Regione	SAN	Rattura	18 201800147	26/10/2018 SA P AMB ACCONTO NOV 2018	702	896	321	SAN
3.40.50.10.06.0021.00.000	Debiti verso Aziende Socio-Simboliche Territoriali della Regione	SAN	Rattura	18 201800148	26/10/2018 SA MPI ACCONTO NOV 2018	702	226	321	SAN
3.40.50.10.06.0021.00.000	Debiti verso Aziende Socio-Simboliche Territoriali della Regione	SAN	Rattura	18 201800150	26/10/2018 PAR FILE F ACCONTO NOV 2018	702	215	321	SAN
3.40.50.10.06.0021.00.000	Debiti verso Aziende Socio-Simboliche Territoriali della Regione	SAN	Rattura	18 201800149	26/10/2018 SA FIS ACCONTO NOV 2018	702	864	321	SAN
3.40.50.10.06.0021.00.000	Debiti verso Aziende Socio-Simboliche Territoriali della Regione	SAN	Rattura	18 201800145	26/10/2018 SA DRG ACCONTO NOV 2018	702	2.499	321	SAN
3.40.50.10.06.0021.00.000	Debiti verso Aziende Socio-Simboliche Territoriali della Regione	SAN	Rattura	18 201800158	30/11/2018 SA FIS ACCONTO DIC 2018	702	864	321	SAN
3.40.50.10.06.0021.00.000	Debiti verso Aziende Socio-Simboliche Territoriali della Regione	SAN	Rattura	18 201800157	30/11/2018 SA MPI ACCONTO DIC 2018	702	226	321	SAN
3.40.50.10.06.0021.00.000	Debiti verso Aziende Socio-Simboliche Territoriali della Regione	SAN	Rattura	18 201800155	30/11/2018 SA MAGGIORAZ TARIF ACCONTO DIC 2018	702	642	321	SAN
3.40.50.10.06.0021.00.000	Debiti verso Aziende Socio-Simboliche Territoriali della Regione	SAN	Rattura	18 201800151	PREMIO OP. DOTT. SSA IACCONO IN ATTESA DI N.C. DI C.200	702	21	321	SAN
3.40.50.10.06.0021.00.000	Debiti verso Aziende Socio-Simboliche Territoriali della Regione	SAN	Rattura	18 201800159	30/11/2018 PAR FILE F ACCONTO DIC 2018	702	2.985	321	SAN
3.40.50.10.06.0021.00.000	Debiti verso Aziende Socio-Simboliche Territoriali della Regione	SAN	Rattura	18 201800156	30/11/2018 SA P AMB ACCONTO DIC 2018	702	3.981	321	SAN



3.40.50.10.06.0021.00.000	Debiti verso Aziende Socio-Sanitarie Territoriali della Regione SAN	Rattura	16 A 2016.000001797		29/3/2016	TIPIZZAZIONE MID. OSSEO MARZO 2015	701	1	321	SAN
3.40.50.10.06.0021.00.000	Debiti verso Aziende Socio-Sanitarie Territoriali della Regione SAN	Rattura	16 A 2016.000001861		4/4/2016	SSA TIPIZZAZIONE DIC. 15	701	10	321	SAN
3.40.50.10.06.0021.00.000	Debiti verso Aziende Socio-Sanitarie Territoriali della Regione SAN	Rattura	16 A 2016.000001818		29/3/2016	SSA TIPIZZAZIONE MID. OSSEO APR. 15	701	5	321	SAN
3.40.50.10.06.0021.00.000	Debiti verso Aziende Socio-Sanitarie Territoriali della Regione SAN	Rattura	16 A 2016.000001804		29/3/2016	SSA TIPIZZAZIONE MID. OSSEO MAR. 15	701	6	321	SAN
3.40.50.10.06.0021.00.000	Debiti verso Aziende Socio-Sanitarie Territoriali della Regione SAN	Rattura	16 A 2016.000001794		29/3/2016	SSA TIPIZZAZIONE MID. OSSEO FEB. 15	701	7	321	SAN
3.40.50.10.06.0021.00.000	Debiti verso Aziende Socio-Sanitarie Territoriali della Regione SAN	Rattura	16 A 2016.000001855		1/4/2016	TIPIZZAZIONE DON. MIDOLLO OSSEO SET. 15-MI1	701	5	321	SAN
3.40.50.10.06.0021.00.000	Debiti verso Aziende Socio-Sanitarie Territoriali della Regione SAN	Rattura	16 A 2016.000001906		6/4/2016	SSA TIPIZZAZIONE MID. OSSEO MAR. 15	701	1	321	SAN
3.40.50.10.06.0021.00.000	Debiti verso Aziende Socio-Sanitarie Territoriali della Regione SAN	Rattura	16 A 2016.000000909		8/4/2016	SSA TIPIZZAZIONE MID. OSSEO NOV. 15	701	5	321	SAN
3.40.50.10.06.0021.00.000	Debiti verso Aziende Socio-Sanitarie Territoriali della Regione SAN	Rattura	16 D 2016.000000204		21/4/2016	SSA 199 ANNO 2015	701	18	321	SAN
3.40.50.10.06.0021.00.000	Debiti verso Aziende Socio-Sanitarie Territoriali della Regione SAN	Rattura	16 D 2016.000001025		21/4/2016	SSA NUOVE RETI SANITARE ANNO 2015	701	288	321	SAN
3.40.50.10.06.0021.00.000	Debiti verso Aziende Socio-Sanitarie Territoriali della Regione SAN	Rattura	16 D 2016.000000204		5/5/2016	SSA NUOVE RETI SANITARE ANNO 2015	701	36	321	SAN
3.40.50.10.06.0021.00.000	Debiti verso Aziende Socio-Sanitarie Territoriali della Regione SAN	Rattura	16 A 2016.000001907		3/5/2016	SSA TIPIZZAZIONE GEN.16-ASL. MI1	701	2	321	SAN
3.40.50.10.06.0021.00.000	Debiti verso Aziende Socio-Sanitarie Territoriali della Regione SAN	Rattura	16 A 2016.000001942		3/5/2016	SSA TIPIZZAZIONE GEN. 16	701	8	321	SAN
3.40.50.10.06.0021.00.000	Debiti verso Aziende Socio-Sanitarie Territoriali della Regione SAN	Rattura	16 A 2016.000001176		27/5/2016	SSA TIPIZZAZIONE DON. MID. OSSEO FEB.16-MI1	701	2	321	SAN
3.40.50.10.06.0021.00.000	Debiti verso Aziende Socio-Sanitarie Territoriali della Regione SAN	Rattura	16 WK 2016.000001247		21/6/2016	SSA CESSIONE ENDCOMPONENT MAR 16	701	1	321	SAN
3.40.50.10.06.0021.00.000	Debiti verso Aziende Socio-Sanitarie Territoriali della Regione SAN	Rattura	16 WK 2016.000001254		24/6/2016	SSA TRASFERIMENTI DOMICILIARI ISA INTEGRAZ. GEN.16	701	0	321	SAN
3.40.50.10.06.0021.00.000	Debiti verso Aziende Socio-Sanitarie Territoriali della Regione SAN	Rattura	16 WK 2016.000001260		24/6/2016	SSA TRASFERIMENTI DOMICILIARI ISA INTEGRAZ. FEB.16	701	0	321	SAN
3.40.50.10.06.0021.00.000	Debiti verso Aziende Socio-Sanitarie Territoriali della Regione SAN	Rattura	16 WK 2016.000001343		8/7/2016	SSA TRASF. DOMICILIARI ISA APR.16	701	2	321	SAN
3.40.50.10.06.0021.00.000	Debiti verso Aziende Socio-Sanitarie Territoriali della Regione SAN	Rattura	16 WK 2016.000001344		8/7/2016	SSA TRASF. DOMICILIARI ISA MAG.16	701	1	321	SAN
3.40.50.10.06.0021.00.000	Debiti verso Aziende Socio-Sanitarie Territoriali della Regione SAN	Rattura	16 D 2016.000000864		4/8/2016	SSA NUOVE RETI SANITARE ANNO 2008	701	0	321	SAN
3.40.50.10.06.0021.00.000	Debiti verso Aziende Socio-Sanitarie Territoriali della Regione SAN	Rattura	16 A 2016.000001515		29/7/2016	SSA TIPIZZ. DON. MIDOLLO OSSEO MAG.16	701	2	321	SAN
3.40.50.10.06.0021.00.000	Debiti verso Aziende Socio-Sanitarie Territoriali della Regione SAN	Rattura	16 A 2016.000001511		26/7/2016	SSA TIPIZZ. DON. MIDOLLO OSSEO MAR.16	701	4	321	SAN
3.40.50.10.06.0021.00.000	Debiti verso Aziende Socio-Sanitarie Territoriali della Regione SAN	Rattura	16 A 2016.000001527		28/7/2016	SSA TIPIZZ. DON. MIDOLLO OSSEO APR.16-ASL. MI1	701	2	321	SAN
3.40.50.10.06.0021.00.000	Debiti verso Aziende Socio-Sanitarie Territoriali della Regione SAN	Rattura	16 A 2016.000001594		1/8/2016	AG PRESTAZIONI AMBULATORIALI GEN.2016	701	0	321	SAN
3.40.50.10.06.0021.00.000	Debiti verso Aziende Socio-Sanitarie Territoriali della Regione SAN	Rattura	16 A 2016.000001590		1/8/2016	AG PRESTAZIONI AMBULATORIALI GEN.2016	701	0	321	SAN
3.40.50.10.06.0021.00.000	Debiti verso Aziende Socio-Sanitarie Territoriali della Regione SAN	Rattura	16 A 2016.000001599		1/8/2016	AG PRESTAZIONI AMBULATORIALI GEN.2016	701	1	321	SAN
3.40.50.10.06.0021.00.000	Debiti verso Aziende Socio-Sanitarie Territoriali della Regione SAN	Rattura	16 A 2016.000001592		1/8/2016	AG PRESTAZIONI AMBULATORIALI GEN.2016	701	0	321	SAN
3.40.50.10.06.0021.00.000	Debiti verso Aziende Socio-Sanitarie Territoriali della Regione SAN	Rattura	16 A 2016.000001605		1/8/2016	AG PRESTAZIONI AMBULATORIALI GEN.2016	701	0	321	SAN
3.40.50.10.06.0021.00.000	Debiti verso Aziende Socio-Sanitarie Territoriali della Regione SAN	Rattura	16 A 2016.000001607		1/8/2016	AG PRESTAZIONI AMBULATORIALI GEN.2016	701	0	321	SAN
3.40.50.10.06.0021.00.000	Debiti verso Aziende Socio-Sanitarie Territoriali della Regione SAN	Rattura	16 A 2016.000001597		1/8/2016	AG PRESTAZIONI AMBULATORIALI GEN.2016	701	0	321	SAN
3.40.50.10.06.0021.00.000	Debiti verso Aziende Socio-Sanitarie Territoriali della Regione SAN	Rattura	16 A 2016.000001603		1/8/2016	AG PRESTAZIONI AMBULATORIALI GEN.2016	701	0	321	SAN
3.40.50.10.06.0021.00.000	Debiti verso Aziende Socio-Sanitarie Territoriali della Regione SAN	Rattura	16 A 2016.000001744		4/8/2016	AG PRESTAZIONI AMBULATORIALI FEB.2016	701	2	321	SAN
3.40.50.10.06.0021.00.000	Debiti verso Aziende Socio-Sanitarie Territoriali della Regione SAN	Rattura	16 A 2016.000001601		1/8/2016	AG PRESTAZIONI AMBULATORIALI GEN.2016	701	0	321	SAN
3.40.50.10.06.0021.00.000	Debiti verso Aziende Socio-Sanitarie Territoriali della Regione SAN	Rattura	16 A 2016.000001890		31/8/2016	AG DIP. PRESTAZIONI AMBULATORIALI MAR.2016	701	8	321	SAN
3.40.50.10.06.0021.00.000	Debiti verso Aziende Socio-Sanitarie Territoriali della Regione SAN	Rattura	16 A 2016.000001887		1/9/2016	SSA TIPIZZAZIONE GIU.16	701	7	321	SAN
3.40.50.10.06.0021.00.000	Debiti verso Aziende Socio-Sanitarie Territoriali della Regione SAN	Rattura	16 A 2016.000002197		19/9/2016	AG PRESTAZIONI AMBULATORIALI APR.2016	701	0	321	SAN
3.40.50.10.06.0021.00.000	Debiti verso Aziende Socio-Sanitarie Territoriali della Regione SAN	Rattura	16 A 2016.000002191		19/9/2016	AG DIP. PRESTAZIONI AMBULATORIALI APR.2016	701	0	321	SAN
3.40.50.10.06.0021.00.000	Debiti verso Aziende Socio-Sanitarie Territoriali della Regione SAN	Rattura	16 A 2016.000002190		19/9/2016	AG DIP. PRESTAZIONI AMBULATORIALI APR.2016	701	0	321	SAN



3.40.50.10.06.0021.00.000	Debiti verso Aziende Socio-Sanitarie Territoriali della Regione	SAN	Rattura	16 A 2016/00002189	19/9/2016	AGEDIP PREV PRESTAZIONI AMBULATORIAU APR 2016	701	1	321	SAN
3.40.50.10.06.0021.00.000	Debiti verso Aziende Socio-Sanitarie Territoriali della Regione	SAN	Rattura	16 MK 2016/00001719	16/9/2016	SA TRASFUSIONI DOMICILIARI RSA LUG 16	701	1	321	SAN
3.40.50.10.06.0021.00.000	Debiti verso Aziende Socio-Sanitarie Territoriali della Regione	SAN	Rattura	16 MK 2016/00001709	16/9/2016	SA TRASFUSIONI DOMICILIARI RSA GIU 16	701	1	321	SAN
3.40.50.10.06.0021.00.000	Debiti verso Aziende Socio-Sanitarie Territoriali della Regione	SAN	Rattura	16 MK 2016/00002147	22/11/2016	SA TRASFUSIONI DOMICILIARI RSA AGO 2016	701	1	321	SAN
3.40.50.10.06.0021.00.000	Debiti verso Aziende Socio-Sanitarie Territoriali della Regione	SAN	Rattura	16 D 2016/00000086	12/2/2016	SA PSI ACCONTO DIC 16	701	771	321	SAN
3.40.50.10.06.0021.00.000	Debiti verso Aziende Socio-Sanitarie Territoriali della Regione	SAN	Rattura	17 MK 2017/00000236	3/2/2017	SA CESSIONE EMCOMPLEMENTI RSA SET 16	701	1	321	SAN
3.40.50.10.06.0021.00.000	Debiti verso Aziende Socio-Sanitarie Territoriali della Regione	SAN	Rattura	17 MK 2017/00000237	3/2/2017	SA CESSIONE EMCOMPLEMENTI RSA OTT 16	701	2	321	SAN
3.40.50.10.06.0021.00.000	Debiti verso Aziende Socio-Sanitarie Territoriali della Regione	SAN	Rattura	17 MK 2017/00000411	22/2/2017	SA CESSIONE EMCOMPLEMENTI RSA DIC16	701	1	321	SAN
3.40.50.10.06.0021.00.000	Debiti verso Aziende Socio-Sanitarie Territoriali della Regione	SAN	Rattura	17 MK 2017/00000410	22/2/2017	SA CESSIONE EMCOMPLEMENTI RSA NOV 16	701	0	321	SAN
3.40.50.10.06.0021.00.000	Debiti verso Aziende Socio-Sanitarie Territoriali della Regione	SAN	Rattura	17 MK 2017/00000407	22/2/2017	AGEDIP in attesa di nota di credito TRASFUSIONI DOMICILIARI DIC 2016	701	1	321	SAN
3.40.50.10.06.0021.00.000	Debiti verso Aziende Socio-Sanitarie Territoriali della Regione	SAN	Rattura	17 MK 2017/00000409	22/2/2017	AGD7 in attesa di nota di credito TRASFUSIONI DOMICILIARI DIC 2016	701	1	321	SAN
3.40.50.10.06.0021.00.000	Debiti verso Aziende Socio-Sanitarie Territoriali della Regione	SAN	Rattura	17 MK 2017/00000408	22/2/2017	AGD5 in attesa di nota di credito TRASFUSIONI DOMICILIARI DIC 2016	701	1	321	SAN
3.40.50.10.06.0021.00.000	Debiti verso Aziende Socio-Sanitarie Territoriali della Regione	SAN	Rattura	17 A 2017/00000722	15/9/2017	SA TIPIZZAZIONE GENOMICA SET 16	701	3	321	SAN
3.40.50.10.06.0021.00.000	Debiti verso Aziende Socio-Sanitarie Territoriali della Regione	SAN	Rattura	17 A 2017/00000674	7/9/2017	SA TIPIZZAZIONE GENOMICA LUG 16	701	2	321	SAN
3.40.50.10.06.0021.00.000	Debiti verso Aziende Socio-Sanitarie Territoriali della Regione	SAN	Rattura	17 A 2017/00000723	15/9/2017	SA TIPIZZAZIONE GENOMICA OTT 16	701	5	321	SAN
3.40.50.10.06.0021.00.000	Debiti verso Aziende Socio-Sanitarie Territoriali della Regione	SAN	Rattura	17 A 2017/00000739	16/6/2017	SA TIPIZZAZIONE GENOMICA NOV 16	701	9	321	SAN
3.40.50.10.06.0021.00.000	Debiti verso Aziende Socio-Sanitarie Territoriali della Regione	SAN	Rattura	17 D 2017/00000051	9/5/2017	SA PSI PUBBLIC INNOVATIVI ANNO 2016	701	332	321	SAN
3.40.50.10.06.0021.00.000	Debiti verso Aziende Socio-Sanitarie Territoriali della Regione	SAN	Nota credito	17 D 2017/00000027	3/5/2017	SA PSI SALDO 2016	701	-817	321	SAN
3.40.50.10.06.0021.00.000	Debiti verso Aziende Socio-Sanitarie Territoriali della Regione	SAN	Rattura	17 D 2017/00000028	3/5/2017	SA NUOVE RETI SANITARE SALDO 2016	701	333	321	SAN
3.40.50.10.06.0021.00.000	Debiti verso Aziende Socio-Sanitarie Territoriali della Regione	SAN	Rattura	17 A 2017/00001689	16/5/2017	AG PRESTAZIONI AMBULATORIALI FEB 2017	701	48	321	SAN
3.40.50.10.06.0021.00.000	Debiti verso Aziende Socio-Sanitarie Territoriali della Regione	SAN	Rattura	17 MK 2017/00000854	16/5/2017	SA CESSIONE EMCOMPLEMENTI RSA GEN 17	701	1	321	SAN
3.40.50.10.06.0021.00.000	Debiti verso Aziende Socio-Sanitarie Territoriali della Regione	SAN	Rattura	17 MK 2017/00000854	16/5/2017	SA CESSIONE EMCOMPLEMENTI RSA FEB 17	701	3	321	SAN
3.40.50.10.06.0021.00.000	Debiti verso Aziende Socio-Sanitarie Territoriali della Regione	SAN	Rattura	17 MK 2017/00000970	13/6/2017	SA CESSIONE EMCOMPLEMENTI MAR 17	701	2	321	SAN
3.40.50.10.06.0021.00.000	Debiti verso Aziende Socio-Sanitarie Territoriali della Regione	SAN	Rattura	17 MK 2017/00001004	15/6/2017	SA CESSIONE EMCOMPLEMENTI APR 17	701	1	321	SAN
3.40.50.10.06.0021.00.000	Debiti verso Aziende Socio-Sanitarie Territoriali della Regione	SAN	Rattura	17 MK 2017/00000913	5/6/2017	SA STORNO CESSIONE EMCOMPLEMENTI	701	0	321	SAN
3.40.50.10.06.0021.00.000	Debiti verso Aziende Socio-Sanitarie Territoriali della Regione	SAN	Rattura	17 A 2017/00001888	5/6/2017	AG PRESTAZIONI AMBULATORIALI MAR 2017	701	0	321	SAN
3.40.50.10.06.0021.00.000	Debiti verso Aziende Socio-Sanitarie Territoriali della Regione	SAN	Rattura	17 A 2017/00001302	5/6/2017	AG PRESTAZIONI AMBULATORIALI MAR 2017	701	52	321	SAN
3.40.50.10.06.0021.00.000	Debiti verso Aziende Socio-Sanitarie Territoriali della Regione	SAN	Rattura	17 A 2017/00002051	28/6/2017	AG PRESTAZIONI AMBULATORIALI APR 2017	701	39	321	SAN
3.40.50.10.06.0021.00.000	Debiti verso Aziende Socio-Sanitarie Territoriali della Regione	SAN	Rattura	17 A 2017/00002186	28/6/2017	AG PRESTAZIONI AMBULATORIALI APR 2017	701	0	321	SAN
3.40.50.10.06.0021.00.000	Debiti verso Aziende Socio-Sanitarie Territoriali della Regione	SAN	Rattura	17 D 2017/00000047	28/6/2017	SA CURA PALLIATIVE/INSPIRE ACCONTO LUG 17	701	106	321	SAN
3.40.50.10.06.0021.00.000	Debiti verso Aziende Socio-Sanitarie Territoriali della Regione	SAN	Rattura	17 A 2017/00002189	28/6/2017	AG PRESTAZIONI AMBULATORIALI APR 2017	701	0	321	SAN
3.40.50.10.06.0021.00.000	Debiti verso Aziende Socio-Sanitarie Territoriali della Regione	SAN	Rattura	17 D 2017/00000049	28/6/2017	SA P AMB PUB STP ACCONTO LUG 17	701	16	321	SAN
3.40.50.10.06.0021.00.000	Debiti verso Aziende Socio-Sanitarie Territoriali della Regione	SAN	Rattura	17 A 2017/00002144	28/6/2017	AG PRESTAZIONI AMBULATORIALI APR 2017	701	2	321	SAN
3.40.50.10.06.0021.00.000	Debiti verso Aziende Socio-Sanitarie Territoriali della Regione	SAN	Rattura	17 A 2017/00002105	28/6/2017	AG PRESTAZIONI AMBULATORIALI APR 2017	701	1	321	SAN
3.40.50.10.06.0021.00.000	Debiti verso Aziende Socio-Sanitarie Territoriali della Regione	SAN	Rattura	17 A 2017/00002101	28/6/2017	AG PRESTAZIONI AMBULATORIALI APR 2017	701	1	321	SAN
3.40.50.10.06.0021.00.000	Debiti verso Aziende Socio-Sanitarie Territoriali della Regione	SAN	Rattura	17 D 2017/00000046	28/6/2017	SA DNS STP ACCONTO LUG 17	701	117	321	SAN
3.40.50.10.06.0021.00.000	Debiti verso Aziende Socio-Sanitarie Territoriali della Regione	SAN	Rattura	17 D 2017/00000039	10/5/2017	SA P AMB PUB MAT TEST SALDO 2016	701	45	321	SAN
3.40.50.10.06.0021.00.000	Debiti verso Aziende Socio-Sanitarie Territoriali della Regione	SAN	Rattura	17 D 2017/00000056	1/8/2017	SA DNS STP ACCONTO AGO 17	701	117	321	SAN



3.40.50.10.06.0021.00.000	Debiti verso Aziende Socio-Sanitarie Territoriali della Regione	SAN	Rattura	17 D 2017000000059	1/8/2017	SSA PAMB PUB STP ACCONTO AGO 17	701	16	321	SAN
3.40.50.10.06.0021.00.000	Debiti verso Aziende Socio-Sanitarie Territoriali della Regione	SAN	Rattura	17 D 2017000000057	1/8/2017	SSA CURE PALLIATIVE/HOSPICE ACCONTO AGO 17	701	106	321	SAN
3.40.50.10.06.0021.00.000	Debiti verso Aziende Socio-Sanitarie Territoriali della Regione	SAN	Rattura	17 D 2017000000060	1/8/2017	SSA MPI ACCONTO AGO 17	701	164	321	SAN
3.40.50.10.06.0021.00.000	Debiti verso Aziende Socio-Sanitarie Territoriali della Regione	SAN	Rattura	17 D 2017000000055	10/8/2017	SSA CURE PALLIATIVE/HOSPICE ACCONTO SET 2017	701	106	321	SAN
3.40.50.10.06.0021.00.000	Debiti verso Aziende Socio-Sanitarie Territoriali della Regione	SAN	Rattura	17 D 2017000000064	10/8/2017	SSA DMS STP ACCONTO SET 2017	701	117	321	SAN
3.40.50.10.06.0021.00.000	Debiti verso Aziende Socio-Sanitarie Territoriali della Regione	SAN	Rattura	17 D 2017000000067	10/8/2017	SSA P STP ACCONTO SET 2017	701	16	321	SAN
3.40.50.10.06.0021.00.000	Debiti verso Aziende Socio-Sanitarie Territoriali della Regione	SAN	Rattura	17 A 2017000002184	21/8/2017	AG PRESTAZIONI AMBULATORIALI MAG 2017	701	2	321	SAN
3.40.50.10.06.0021.00.000	Debiti verso Aziende Socio-Sanitarie Territoriali della Regione	SAN	Rattura	17 A 2017000002517	21/8/2017	AG PRESTAZIONI AMBULATORIALI MAG 2017	701	0	321	SAN
3.40.50.10.06.0021.00.000	Debiti verso Aziende Socio-Sanitarie Territoriali della Regione	SAN	Rattura	17 A 2017000002548	21/8/2017	AG PRESTAZIONI AMBULATORIALI MAG 2017	701	2	321	SAN
3.40.50.10.06.0021.00.000	Debiti verso Aziende Socio-Sanitarie Territoriali della Regione	SAN	Rattura	17 A 2017000002545	21/8/2017	AG PRESTAZIONI AMBULATORIALI MAG 2017	701	0	321	SAN
3.40.50.10.06.0021.00.000	Debiti verso Aziende Socio-Sanitarie Territoriali della Regione	SAN	Rattura	17 A 2017000002535	21/8/2017	AG PRESTAZIONI AMBULATORIALI MAG 2017	701	53	321	SAN
3.40.50.10.06.0021.00.000	Debiti verso Aziende Socio-Sanitarie Territoriali della Regione	SAN	Nota credito	17 D 2017000000075	8/9/2017	SSA PAMB PUB STP SALDO 2016	701	-238	321	SAN
3.40.50.10.06.0021.00.000	Debiti verso Aziende Socio-Sanitarie Territoriali della Regione	SAN	Rattura	17 D 2017000000073	8/9/2017	SSA DMS CURE PALLIATIVE/HOSPICE SALDO 2016	701	1.344	321	SAN
3.40.50.10.06.0021.00.000	Debiti verso Aziende Socio-Sanitarie Territoriali della Regione	SAN	Rattura	17 D 2017000000072	8/9/2017	SSA DMS STP SALDO 2016	701	1.796	321	SAN
3.40.50.10.06.0021.00.000	Debiti verso Aziende Socio-Sanitarie Territoriali della Regione	SAN	Rattura	17 D 2017000000074	8/9/2017	SSA DMS CURE PALLIATIVE/HOSPICE STP SALDO 2016	701	1	321	SAN
3.40.50.10.06.0021.00.000	Debiti verso Aziende Socio-Sanitarie Territoriali della Regione	SAN	Rattura	17 D 2017000000076	8/9/2017	SSA PAMB PUB STP SALDO 2016	701	238	321	SAN
3.40.50.10.06.0021.00.000	Debiti verso Aziende Socio-Sanitarie Territoriali della Regione	SAN	Rattura	17 A 2017000002761	19/9/2017	AG PRESTAZIONI AMBULATORIALI GIU 2017	701	1	321	SAN
3.40.50.10.06.0021.00.000	Debiti verso Aziende Socio-Sanitarie Territoriali della Regione	SAN	Rattura	17 A 2017000002647	14/9/2017	AG PRESTAZIONI AMBULATORIALI GIU 2017	701	1	321	SAN
3.40.50.10.06.0021.00.000	Debiti verso Aziende Socio-Sanitarie Territoriali della Regione	SAN	Rattura	17 A 2017000002680	14/9/2017	AG PRESTAZIONI AMBULATORIALI GIU 2017	701	0	321	SAN
3.40.50.10.06.0021.00.000	Debiti verso Aziende Socio-Sanitarie Territoriali della Regione	SAN	Rattura	17 A 2017000002754	19/9/2017	AG PRESTAZIONI AMBULATORIALI GIU 2017	701	42	321	SAN
3.40.50.10.06.0021.00.000	Debiti verso Aziende Socio-Sanitarie Territoriali della Regione	SAN	Rattura	17 A 2017000002762	19/9/2017	AG PRESTAZIONI AMBULATORIALI GIU 2017	701	0	321	SAN
3.40.50.10.06.0021.00.000	Debiti verso Aziende Socio-Sanitarie Territoriali della Regione	SAN	Rattura	17 A 2017000002755	19/9/2017	AG PRESTAZIONI AMBULATORIALI GIU 2017	701	2	321	SAN
3.40.50.10.06.0021.00.000	Debiti verso Aziende Socio-Sanitarie Territoriali della Regione	SAN	Rattura	17 D 2017000000079	28/9/2017	SSA DMS STP ACCONTO OTT 17	701	117	321	SAN
3.40.50.10.06.0021.00.000	Debiti verso Aziende Socio-Sanitarie Territoriali della Regione	SAN	Rattura	17 D 2017000000082	28/9/2017	SSA PAMB PUB STP ACCONTO OTT 17	701	16	321	SAN
3.40.50.10.06.0021.00.000	Debiti verso Aziende Socio-Sanitarie Territoriali della Regione	SAN	Rattura	17 D 2017000000083	28/9/2017	SSA MPI ACCONTO OTT 17	701	164	321	SAN
3.40.50.10.06.0021.00.000	Debiti verso Aziende Socio-Sanitarie Territoriali della Regione	SAN	Rattura	17 D 2017000000080	28/9/2017	SSA CURE PALLIATIVE/HOSPICE ACCONTO OTT 17	701	106	321	SAN
3.40.50.10.06.0021.00.000	Debiti verso Aziende Socio-Sanitarie Territoriali della Regione	SAN	Rattura	17 MK 201700001480	31/8/2017	SSA CESSIONE EMOCOMPONENTI GIU 17	701	1	321	SAN
3.40.50.10.06.0021.00.000	Debiti verso Aziende Socio-Sanitarie Territoriali della Regione	SAN	Rattura	17 MK 201700001475	31/8/2017	SSA CESSIONE EMOCOMPONENTI MAG 17	701	4	321	SAN
3.40.50.10.06.0021.00.000	Debiti verso Aziende Socio-Sanitarie Territoriali della Regione	SAN	Rattura	17 MK 201700001709	10/10/2017	SSA CESSIONE EMOCOMPONENTI LUG 17	701	1	321	SAN
3.40.50.10.06.0021.00.000	Debiti verso Aziende Socio-Sanitarie Territoriali della Regione	SAN	Rattura	17 A 2017000003129	31/10/2017	AG PRESTAZIONI AMBULATORIALI ESAMI LABORATORIO	701	0	321	SAN
3.40.50.10.06.0021.00.000	Debiti verso Aziende Socio-Sanitarie Territoriali della Regione	SAN	Rattura	17 A 2017000003156	31/10/2017	AG PRESTAZIONI AMBULATORIALI LUG 2017	701	1	321	SAN
3.40.50.10.06.0021.00.000	Debiti verso Aziende Socio-Sanitarie Territoriali della Regione	SAN	Rattura	17 D 2017000000087	6/11/2017	SSA STP DRG ACCONTO NOV 2017	701	117	321	SAN
3.40.50.10.06.0021.00.000	Debiti verso Aziende Socio-Sanitarie Territoriali della Regione	SAN	Rattura	17 D 2017000000092	6/11/2017	SSA P9 ACCONTO NOV 2017	701	698	321	SAN
3.40.50.10.06.0021.00.000	Debiti verso Aziende Socio-Sanitarie Territoriali della Regione	SAN	Rattura	17 A 2017000003096	31/10/2017	AG PRESTAZIONI AMBULATORIALI ESAMI LABORATORIO	701	2	321	SAN
3.40.50.10.06.0021.00.000	Debiti verso Aziende Socio-Sanitarie Territoriali della Regione	SAN	Rattura	17 A 2017000003144	31/10/2017	AG ESAMI DI LABORATORIO LUG 2017	701	35	321	SAN
3.40.50.10.06.0021.00.000	Debiti verso Aziende Socio-Sanitarie Territoriali della Regione	SAN	Rattura	17 A 2017000003157	31/10/2017	AG PRESTAZIONI AMBULATORIALI ESAMI LABORATORIO	701	0	321	SAN
3.40.50.10.06.0021.00.000	Debiti verso Aziende Socio-Sanitarie Territoriali della Regione	SAN	Rattura	17 D 2017000000088	6/11/2017	SSA HOSPICE ACCONTO NOV 2017	701	106	321	SAN
3.40.50.10.06.0021.00.000	Debiti verso Aziende Socio-Sanitarie Territoriali della Regione	SAN	Rattura	17 D 2017000000091	6/11/2017	SSA MPI ACCONTO NOV 2017	701	164	321	SAN



3.40.50.10.06.0021.00.000	Debiti verso Aziende Socio-Sanitarie Territoriali della Regione SAN	Rattura	17 D 201700000980	6/11/2017	SIA STP P AMB ACCONTO NOV 2017	701	16	321	SAN
3.40.50.10.06.0021.00.000	Debiti verso Aziende Socio-Sanitarie Territoriali della Regione SAN	Rattura	17 MK 201700001828	10/11/2017	SIA CESSIONE EMOCOMPONENTI SET 2017	701	2	321	SAN
3.40.50.10.06.0021.00.000	Debiti verso Aziende Socio-Sanitarie Territoriali della Regione SAN	Rattura	17 MK 201700001822	10/11/2017	SIA CESSIONE EMOCOMPONENTI AGO 2017	701	1	321	SAN
3.40.50.10.06.0021.00.000	Debiti verso Aziende Socio-Sanitarie Territoriali della Regione SAN	Rattura	17 A 201700000310	14/11/2017	AGP PRESTAZIONI AMBULATORIALI AGO 2017	701	0	321	SAN
3.40.50.10.06.0021.00.000	Debiti verso Aziende Socio-Sanitarie Territoriali della Regione SAN	Rattura	17 D 201700000095	24/11/2017	SIA STP DRG ACCONTO DIC 2017	701	117	321	SAN
3.40.50.10.06.0021.00.000	Debiti verso Aziende Socio-Sanitarie Territoriali della Regione SAN	Rattura	17 A 2017000003240	14/11/2017	AGP PRESTAZIONI AMBULATORIALI AGO 2017	701	2	321	SAN
3.40.50.10.06.0021.00.000	Debiti verso Aziende Socio-Sanitarie Territoriali della Regione SAN	Rattura	17 D 201700000096	24/11/2017	SIA HOSPIE ACCONTO DIC 2017	701	106	321	SAN
3.40.50.10.06.0021.00.000	Debiti verso Aziende Socio-Sanitarie Territoriali della Regione SAN	Rattura	17 A 2017000003290	14/11/2017	AGP PRESTAZIONI AMBULATORIALI AGO 2017	701	31	321	SAN
3.40.50.10.06.0021.00.000	Debiti verso Aziende Socio-Sanitarie Territoriali della Regione SAN	Rattura	17 D 201700000098	24/11/2017	SIA STP P AMB ACCONTO DIC 2017	701	16	321	SAN
3.40.50.10.06.0021.00.000	Debiti verso Aziende Socio-Sanitarie Territoriali della Regione SAN	Rattura	17 D 201700000099	24/11/2017	SIA NPI ACCONTO DIC 2017	701	164	321	SAN
3.40.50.10.06.0021.00.000	Debiti verso Aziende Socio-Sanitarie Territoriali della Regione SAN	Rattura	17 A 2017000003301	14/11/2017	AGP PRESTAZIONI AMBULATORIALI AGO 2017	701	0	321	SAN
3.40.50.10.06.0021.00.000	Debiti verso Aziende Socio-Sanitarie Territoriali della Regione SAN	Rattura	17 A 2017000003279	14/11/2017	AGP PRESTAZIONI AMBULATORIALI AGO 2017	701	0	321	SAN
3.40.50.10.06.0021.00.000	Debiti verso Aziende Socio-Sanitarie Territoriali della Regione SAN	Rattura	17 A 2017000003651	27/12/2017	AGP PRESTAZIONI AMB. ESAMI LABORATORIO	701	1	321	SAN
3.40.50.10.06.0021.00.000	Debiti verso Aziende Socio-Sanitarie Territoriali della Regione SAN	Rattura	17 A 2017000003654	27/12/2017	AGP PRESTAZIONI AMB. ESAMI LABORATORIO	701	1	321	SAN
3.40.50.10.06.0021.00.000	Debiti verso Aziende Socio-Sanitarie Territoriali della Regione SAN	Rattura	17 A 2017000003638	27/12/2017	AGP PRESTAZIONI AMBULATORIALI ESAMI LABORATORIO 2017	701	43	321	SAN
3.40.50.10.06.0021.00.000	Debiti verso Aziende Socio-Sanitarie Territoriali della Regione SAN	Rattura	17 A 2017000003727	27/12/2017	AGP PRESTAZIONI AMB. ESAMI LABORATORIO 2017	701	0	321	SAN
3.40.50.10.06.0021.00.000	Debiti verso Aziende Socio-Sanitarie Territoriali della Regione SAN	Rattura	17 A 2017000003690	27/12/2017	AGP PRESTAZIONI AMB. ESAMI LABORATORIO 2017	701	2	321	SAN
3.40.50.10.06.0021.00.000	Debiti verso Aziende Socio-Sanitarie Territoriali della Regione SAN	Rattura	17 A 2017000003724	27/12/2017	AGP PRESTAZIONI AMB. ESAMI LABORATORIO 2017	701	0	321	SAN
3.40.50.10.06.0021.00.000	Debiti verso Aziende Socio-Sanitarie Territoriali della Regione SAN	Rattura	18 D 201800000005	11/1/2018	SIA STP P AMB ACCONTO GEN 2018	701	16	321	SAN
3.40.50.10.06.0021.00.000	Debiti verso Aziende Socio-Sanitarie Territoriali della Regione SAN	Rattura	18 A 201800000166	19/1/2018	AGP PRESTAZIONI AMBULATORIALI OTT 2017	701	0	321	SAN
3.40.50.10.06.0021.00.000	Debiti verso Aziende Socio-Sanitarie Territoriali della Regione SAN	Rattura	18 MK 201800000066	17/1/2018	SIA CESSIONE EMOCOMPONENTI NOV 2017	701	2	321	SAN
3.40.50.10.06.0021.00.000	Debiti verso Aziende Socio-Sanitarie Territoriali della Regione SAN	Rattura	18 A 201800000195	19/1/2018	AGP VISITA CONTROLLO PREGNANZA LOGICA OTT 2017	701	1	321	SAN
3.40.50.10.06.0021.00.000	Debiti verso Aziende Socio-Sanitarie Territoriali della Regione SAN	Rattura	18 A 201800000181	19/1/2018	AGP PRESTAZIONI AMBULATORIALI DI CONTROLLO OTT 2017	701	64	321	SAN
3.40.50.10.06.0021.00.000	Debiti verso Aziende Socio-Sanitarie Territoriali della Regione SAN	Rattura	18 A 201800000162	19/1/2018	AGP PRESTAZIONI AMBULATORIALI OTT 2017	701	0	321	SAN
3.40.50.10.06.0021.00.000	Debiti verso Aziende Socio-Sanitarie Territoriali della Regione SAN	Rattura	18 MK 201800000063	17/1/2018	AGP TRASUSIONI DOMICILIARI NOV 2017	701	2	321	SAN
3.40.50.10.06.0021.00.000	Debiti verso Aziende Socio-Sanitarie Territoriali della Regione SAN	Rattura	18 A 201800000193	19/1/2018	AGP PRESTAZIONI AMBULATORIALI DI CONTROLLO OTT 2017	701	1	321	SAN
3.40.50.10.06.0021.00.000	Debiti verso Aziende Socio-Sanitarie Territoriali della Regione SAN	Rattura	18 MK 201800000062	17/1/2018	SIA CESSIONE EMOCOMPONENTI OTT 2017	701	3	321	SAN
3.40.50.10.06.0021.00.000	Debiti verso Aziende Socio-Sanitarie Territoriali della Regione SAN	Rattura	18 A 201800000128	19/1/2018	AGP PRESTAZIONE AMBULATORIALE OTT 2017	701	2	321	SAN
3.40.50.10.06.0021.00.000	Debiti verso Aziende Socio-Sanitarie Territoriali della Regione SAN	Rattura	18 MK 201800000148	31/1/2018	SIA CESSIONE EMOCOMPONENTI DIC 2017	701	1	321	SAN
3.40.50.10.06.0021.00.000	Debiti verso Aziende Socio-Sanitarie Territoriali della Regione SAN	Rattura	18 A 201800000261	30/1/2018	TEC CONSULTAZIONE ED ADEGUAMENTO INFANTILI TEMI GEN 2017	701	90	321	SAN
3.40.50.10.06.0021.00.000	Debiti verso Aziende Socio-Sanitarie Territoriali della Regione SAN	Rattura	18 D 201800000013	6/2/2018	SIA STP P AMB ACCONTO FEB 2018	701	16	321	SAN
3.40.50.10.06.0021.00.000	Debiti verso Aziende Socio-Sanitarie Territoriali della Regione SAN	Rattura	18 A 201800000353	19/2/2018	AGP PRESTAZIONI AMBULATORIALI GEN 2016	701	0	321	SAN
3.40.50.10.06.0021.00.000	Debiti verso Aziende Socio-Sanitarie Territoriali della Regione SAN	Rattura	18 A 201800000354	19/2/2018	AGP PRESTAZIONI AMBULATORIALI GEN 2016	701	0	321	SAN
3.40.50.10.06.0021.00.000	Debiti verso Aziende Socio-Sanitarie Territoriali della Regione SAN	Rattura	18 A 201800000351	19/2/2018	AGP DRG PREV. PRESTAZIONI AMBULATORIALI GEN 2016	701	0	321	SAN
3.40.50.10.06.0021.00.000	Debiti verso Aziende Socio-Sanitarie Territoriali della Regione SAN	Rattura	18 A 201800000346	16/2/2018	AGP PRESTAZIONI AMBULATORIALI GEN 2016	701	0	321	SAN
3.40.50.10.06.0021.00.000	Debiti verso Aziende Socio-Sanitarie Territoriali della Regione SAN	Rattura	18 A 201800000352	19/2/2018	AGP PRESTAZIONI AMBULATORIALI GEN 2016	701	0	321	SAN
3.40.50.10.06.0021.00.000	Debiti verso Aziende Socio-Sanitarie Territoriali della Regione SAN	Rattura	18 A 201800000349	16/2/2018	AGP PRESTAZIONI AMBULATORIALI GEN 2016	701	0	321	SAN
3.40.50.10.06.0021.00.000	Debiti verso Aziende Socio-Sanitarie Territoriali della Regione SAN	Rattura	18 A 201800000350	16/2/2018	AGP PRESTAZIONI AMBULATORIALI GEN 2016	701	0	321	SAN



3.40.50.10.06.0021.00.000	Debiti verso Aziende Socio-Sanitarie Territoriali della Regione SAN	Rattura	18 A 2018.00000347		16/2/2018	AG PRESTAZIONI AMBULATORIALI GEN 2016	701	0	321	SAN
3.40.50.10.06.0021.00.000	Debiti verso Aziende Socio-Sanitarie Territoriali della Regione SAN	Rattura	18 A 2018.00000348		16/2/2018	AG D 3 PRESTAZIONI AMBULATORIALI GEN 2016	701	0	321	SAN
3.40.50.10.06.0021.00.000	Debiti verso Aziende Socio-Sanitarie Territoriali della Regione SAN	Rattura	18 A 2018.00000390		21/2/2018	AG PRESTAZIONI AMBULATORIALI NOV 2017	701	2	321	SAN
3.40.50.10.06.0021.00.000	Debiti verso Aziende Socio-Sanitarie Territoriali della Regione SAN	Rattura	18 A 2018.00000411		21/2/2018	AG PRESTAZIONI AMBULATORIALI NOV 2017	701	0	321	SAN
3.40.50.10.06.0021.00.000	Debiti verso Aziende Socio-Sanitarie Territoriali della Regione SAN	Rattura	18 A 2018.00000460		21/2/2018	AG PRESTAZIONI AMBULATORIALI NOV 2017	701	2	321	SAN
3.40.50.10.06.0021.00.000	Debiti verso Aziende Socio-Sanitarie Territoriali della Regione SAN	Rattura	18 A 2018.00000445		21/2/2018	AG PRESTAZIONI AMBULATORIALI NOV 2017	701	39	321	SAN
3.40.50.10.06.0021.00.000	Debiti verso Aziende Socio-Sanitarie Territoriali della Regione SAN	Rattura	18 A 2018.00000458		21/2/2018	AG PRESTAZIONI AMBULATORIALI NOV 2017	701	1	321	SAN
3.40.50.10.06.0021.00.000	Debiti verso Aziende Socio-Sanitarie Territoriali della Regione SAN	Rattura	18 A 2018.00000611		1/3/2018	AG PRESTAZIONI AMBULATORIALI DIC 2017	701	0	321	SAN
3.40.50.10.06.0021.00.000	Debiti verso Aziende Socio-Sanitarie Territoriali della Regione SAN	Rattura	18 A 2018.00000598		1/3/2018	AG PRESTAZIONI AMBULATORIALI ESAMI DIC 2017	701	31	321	SAN
3.40.50.10.06.0021.00.000	Debiti verso Aziende Socio-Sanitarie Territoriali della Regione SAN	Rattura	18 A 2018.00000549		1/3/2018	AG PRESTAZIONI AMBULATORIALI ESAMI DIC 2017	701	2	321	SAN
3.40.50.10.06.0021.00.000	Debiti verso Aziende Socio-Sanitarie Territoriali della Regione SAN	Rattura	18 A 2018.00000612		1/3/2018	AG PRESTAZIONI AMBULATORIALI DIC 2017 ESAMI	701	1	321	SAN
3.40.50.10.06.0021.00.000	Debiti verso Aziende Socio-Sanitarie Territoriali della Regione SAN	Rattura	18 A 2018.00000485		1/3/2018	AG PRESTAZIONI AMBULATORIALI DIC 2017	701	0	321	SAN
3.40.50.10.06.0021.00.000	Debiti verso Aziende Socio-Sanitarie Territoriali della Regione SAN	Rattura	18 A 2018.00000582		1/3/2018	AG PRESTAZIONI AMBULATORIALI DIC 2017	701	0	321	SAN
3.40.50.10.06.0021.00.000	Debiti verso Aziende Socio-Sanitarie Territoriali della Regione SAN	Rattura	18 D 2018.00000022		6/3/2018	SA S TP P AMB ACCONTO MAR 2018	701	16	321	SAN
3.40.50.10.06.0021.00.000	Debiti verso Aziende Socio-Sanitarie Territoriali della Regione SAN	Rattura	18 D 2018.00000019		6/3/2018	SA S TP BRG ACCONTO MAR 2018	701	117	321	SAN
3.40.50.10.06.0021.00.000	Debiti verso Aziende Socio-Sanitarie Territoriali della Regione SAN	Rattura	18 D 2018.00000042		5/4/2018	SA HOSP C E S SALDO ANNO 2017	701	631	321	SAN
3.40.50.10.06.0021.00.000	Debiti verso Aziende Socio-Sanitarie Territoriali della Regione SAN	Rattura	18 D 2018.00000044		5/4/2018	SA NUOVE RETI SANITARE SALDO ANNO 2017	701	368	321	SAN
3.40.50.10.06.0021.00.000	Debiti verso Aziende Socio-Sanitarie Territoriali della Regione SAN	Rattura	18 D 2018.00000031		5/4/2018	SA P AMB STRANIER ONERE 7 ANNO 2017	701	23	321	SAN
3.40.50.10.06.0021.00.000	Debiti verso Aziende Socio-Sanitarie Territoriali della Regione SAN	Rattura	18 D 2018.00000037		5/4/2018	SA P S STRANIER SALDO 2017	701	1	321	SAN
3.40.50.10.06.0021.00.000	Debiti verso Aziende Socio-Sanitarie Territoriali della Regione SAN	Rattura	18 D 2018.00000028		5/4/2018	SA S TP BRG ONERE 7 SALDO 2017	701	443	321	SAN
3.40.50.10.06.0021.00.000	Debiti verso Aziende Socio-Sanitarie Territoriali della Regione SAN	Rattura	18 D 2018.00000035		5/4/2018	SA MPI SALDO PROGETTI ANNO 2017	701	220	321	SAN
3.40.50.10.06.0021.00.000	Debiti verso Aziende Socio-Sanitarie Territoriali della Regione SAN	Nota credito	18 D 2018.00000033		5/4/2018	SA MPI SALDO ANNO 2017	701	-114	321	SAN
3.40.50.10.06.0021.00.000	Debiti verso Aziende Socio-Sanitarie Territoriali della Regione SAN	Rattura	18 D 2018.00000038		5/4/2018	SA P S SALDO PROGETTI ANNO 2017	701	325	321	SAN
3.40.50.10.06.0021.00.000	Debiti verso Aziende Socio-Sanitarie Territoriali della Regione SAN	Nota credito	18 D 2018.00000036		5/4/2018	SA P S SALDO ANNO 2017	701	-113	321	SAN
3.40.50.10.06.0021.00.000	Debiti verso Aziende Socio-Sanitarie Territoriali della Regione SAN	Rattura	18 D 2018.00000032		5/4/2018	SA P AMB STRANIER ONERE 9 SALDO 2017	701	129	321	SAN
3.40.50.10.06.0021.00.000	Debiti verso Aziende Socio-Sanitarie Territoriali della Regione SAN	Rattura	18 D 2018.00000027		5/4/2018	SA DRS SALDO ANNO 2017	701	7948	321	SAN
3.40.50.10.06.0021.00.000	Debiti verso Aziende Socio-Sanitarie Territoriali della Regione SAN	Rattura	18 D 2018.00000029		5/4/2018	SA S TP BRG SALDO ANNO 2017	701	937	321	SAN
3.40.50.10.06.0021.00.000	Debiti verso Aziende Socio-Sanitarie Territoriali della Regione SAN	Rattura	18 D 2018.00000043		5/4/2018	SA S TP HOSP C E S SALDO ANNO 2017	701	7	321	SAN
3.40.50.10.06.0021.00.000	Debiti verso Aziende Socio-Sanitarie Territoriali della Regione SAN	Rattura	18 D 2018.00000044		5/4/2018	SA MPI STRANIER SALDO 2017	701	0	321	SAN
3.40.50.10.06.0021.00.000	Debiti verso Aziende Socio-Sanitarie Territoriali della Regione SAN	Rattura	18 D 2018.00000050		6/4/2018	SA S TP P AMB ACCONTO APR 2018	701	16	321	SAN
3.40.50.10.06.0021.00.000	Debiti verso Aziende Socio-Sanitarie Territoriali della Regione SAN	Rattura	18 D 2018.00000037		6/4/2018	SA S TP BRG ACCONTO APR 2018	701	117	321	SAN
3.40.50.10.06.0021.00.000	Debiti verso Aziende Socio-Sanitarie Territoriali della Regione SAN	Rattura	18 A 2018.00000883		16/4/2018	SA TIRPEZZAZIONE MICULU OSOFO GEN 2018	701	4	321	SAN
3.40.50.10.06.0021.00.000	Debiti verso Aziende Socio-Sanitarie Territoriali della Regione SAN	Rattura	18 A 2018.000001290		2/5/2018	AG SURVEGLIANZA E CONTROLLO TIC - GEN 2018	701	1	321	SAN
3.40.50.10.06.0021.00.000	Debiti verso Aziende Socio-Sanitarie Territoriali della Regione SAN	Rattura	18 A 2018.000001237		2/5/2018	AG SURVEGLIANZA E CONTROLLO TIC - GEN 2018	701	43	321	SAN
3.40.50.10.06.0021.00.000	Debiti verso Aziende Socio-Sanitarie Territoriali della Regione SAN	Rattura	18 A 2018.000001185		2/5/2018	AG SURVEGLIANZA E CONTROLLO TIC - GEN 2018	701	3	321	SAN
3.40.50.10.06.0021.00.000	Debiti verso Aziende Socio-Sanitarie Territoriali della Regione SAN	Rattura	18 A 2018.000001222		2/5/2018	AG SURVEGLIANZA E CONTROLLO TIC - GEN 2018	701	0	321	SAN
3.40.50.10.06.0021.00.000	Debiti verso Aziende Socio-Sanitarie Territoriali della Regione SAN	Rattura	18 A 2018.000001249		2/5/2018	AG SURVEGLIANZA E CONTROLLO TIC - GEN 2018	701	1	321	SAN
3.40.50.10.06.0021.00.000	Debiti verso Aziende Socio-Sanitarie Territoriali della Regione SAN	Rattura	18 A 2018.000001220		2/5/2018	AG SURVEGLIANZA E CONTROLLO TIC - GEN 2018	701	0	321	SAN





3.40.50.10.06.0021.00.000	Debiti verso Aziende Socio-Sanitarie Territoriali della Regione	SAN	Rattura	18 A 2018.00002.465	3/9/2018	AGZ 2018001979 SORVEGLIANZA E CONTROLLO TBC GIU 2018	701	0	321	SAN
3.40.50.10.06.0021.00.000	Debiti verso Aziende Socio-Sanitarie Territoriali della Regione	SAN	Rattura	18 A 2018.00002.483	2/10/2018	BOP PREMIO DI OPEROSITA' DOTT.SSA CAZZANIGA	701	52	321	SAN
3.40.50.10.06.0021.00.000	Debiti verso Aziende Socio-Sanitarie Territoriali della Regione	SAN	Rattura	18 A 2018.00002.686	2/10/2018	BOP PREMIO DI OPEROSITA' DR FRERI	701	50	321	SAN
3.40.50.10.06.0021.00.000	Debiti verso Aziende Socio-Sanitarie Territoriali della Regione	SAN	Rattura	18 A 2018.00002.691	4/10/2018	SSA TIPIZZAZIONE GENOMICA AGO 2018	701	4	321	SAN
3.40.50.10.06.0021.00.000	Debiti verso Aziende Socio-Sanitarie Territoriali della Regione	SAN	Rattura	18 A 2018.00002.778	16/10/2018	AGZ 2018001979 SORVEGLIANZA E CONTROLLO TBC LUG 2018	701	2	321	SAN
3.40.50.10.06.0021.00.000	Debiti verso Aziende Socio-Sanitarie Territoriali della Regione	SAN	Rattura	18 A 2018.00001.707	15/10/2018	AGZ 2018000021 PRES. NON SANIT MANUTENZIONE AMIANTO III TRIM. 2018	701	2	321	SAN
3.40.50.10.06.0021.00.000	Debiti verso Aziende Socio-Sanitarie Territoriali della Regione	SAN	Rattura	18 A 2018.00002.148	16/10/2018	AGZ 2018001979 SORVEGLIANZA E CONTROLLO TBC LUG 2018	701	2	321	SAN
3.40.50.10.06.0021.00.000	Debiti verso Aziende Socio-Sanitarie Territoriali della Regione	SAN	Rattura	18 A 2018.00002.249	16/10/2018	AGZ 2018001979 SORVEGLIANZA E CONTROLLO TBC LUG 2018	701	1	321	SAN
3.40.50.10.06.0021.00.000	Debiti verso Aziende Socio-Sanitarie Territoriali della Regione	SAN	Rattura	18 A 2018.00002.822	16/10/2018	AGZ 2018001979 SORVEGLIANZA E CONTROLLO TBC LUG 2018	701	0	321	SAN
3.40.50.10.06.0021.00.000	Debiti verso Aziende Socio-Sanitarie Territoriali della Regione	SAN	Rattura	18 A 2018.00002.850	16/10/2018	AGZ 2018001979 SORVEGLIANZA E CONTROLLO TBC LUG 2018	701	1	321	SAN
3.40.50.10.06.0021.00.000	Debiti verso Aziende Socio-Sanitarie Territoriali della Regione	SAN	Rattura	18 A 2018.00002.834	16/10/2018	AGZ 2018001979 SORVEGLIANZA E CONTROLLO TBC LUG 2018	701	28	321	SAN
3.40.50.10.06.0021.00.000	Debiti verso Aziende Socio-Sanitarie Territoriali della Regione	SAN	Rattura	18 D 20180000099	26/10/2018	SSA FIS ACCONTO NOV 2018	701	698	321	SAN
3.40.50.10.06.0021.00.000	Debiti verso Aziende Socio-Sanitarie Territoriali della Regione	SAN	Rattura	18 D 20180000100	26/10/2018	PAR FILE E ACCONTO NOV 2018	701	9	321	SAN
3.40.50.10.06.0021.00.000	Debiti verso Aziende Socio-Sanitarie Territoriali della Regione	SAN	Rattura	18 D 20180000101	26/10/2018	SSA HOSPIE ACCONTO NOV 2018	701	100	321	SAN
3.40.50.10.06.0021.00.000	Debiti verso Aziende Socio-Sanitarie Territoriali della Regione	SAN	Rattura	18 D 20180000098	26/10/2018	SSA FIS ACCONTO NOV 2018	701	163	321	SAN
3.40.50.10.06.0021.00.000	Debiti verso Aziende Socio-Sanitarie Territoriali della Regione	SAN	Rattura	18 A 2018.00002.964	29/10/2018	BOP PREMIO OPEROSITA' DOTT BETTINARDI	701	34	321	SAN
3.40.50.10.06.0021.00.000	Debiti verso Aziende Socio-Sanitarie Territoriali della Regione	SAN	Rattura	18 A 2018.00003.206	15/11/2018	AGZ 2018001979 SORVEGLIANZA E CONTROLLO TBC AGO 2018	701	1	321	SAN
3.40.50.10.06.0021.00.000	Debiti verso Aziende Socio-Sanitarie Territoriali della Regione	SAN	Rattura	18 A 2018.00003.181	15/11/2018	AGZ 2018001979 SORVEGLIANZA E CONTROLLO TBC AGO 2018	701	0	321	SAN
3.40.50.10.06.0021.00.000	Debiti verso Aziende Socio-Sanitarie Territoriali della Regione	SAN	Rattura	18 A 2018.00003.182	15/11/2018	AGZ 2018001979 SORVEGLIANZA E CONTROLLO TBC AGO 2018	701	0	321	SAN
3.40.50.10.06.0021.00.000	Debiti verso Aziende Socio-Sanitarie Territoriali della Regione	SAN	Rattura	18 A 2018.00003.209	15/11/2018	AGZ 2018001979 SORVEGLIANZA E CONTROLLO TBC AGO 2018	701	0	321	SAN
3.40.50.10.06.0021.00.000	Debiti verso Aziende Socio-Sanitarie Territoriali della Regione	SAN	Rattura	18 A 2018.00003.141	15/11/2018	AGZ 2018001979 SORVEGLIANZA E CONTROLLO TBC AGO 2018	701	2	321	SAN
3.40.50.10.06.0021.00.000	Debiti verso Aziende Socio-Sanitarie Territoriali della Regione	SAN	Rattura	18 A 2018.00003.195	15/11/2018	AGZ 2018001979 SORVEGLIANZA E CONTROLLO TBC AGO 2018	701	25	321	SAN
3.40.50.10.06.0021.00.000	Debiti verso Aziende Socio-Sanitarie Territoriali della Regione	SAN	Rattura	18 A 2018.00003.284	22/11/2018	AGZ 2018001979 PRESTAZIONI AMBULATORIAI PREVENZIONE/CONTROLLO TBC AGO 2018	701	19	321	SAN
3.40.50.10.06.0021.00.000	Debiti verso Aziende Socio-Sanitarie Territoriali della Regione	SAN	Rattura	18 A 2018.00003.368	22/11/2018	AGZ 2018001979 PRESTAZIONI AMBULATORIAI CONTROLLO / PREVENZIONI TBC SET 2018	701	0	321	SAN
3.40.50.10.06.0021.00.000	Debiti verso Aziende Socio-Sanitarie Territoriali della Regione	SAN	Rattura	18 A 2018.00003.297	22/11/2018	AGZ 2018001979 PRESTAZIONI AMBULATORIAI PREVENZIONE/CONTROLLO TBC AGO 2018	701	1	321	SAN
3.40.50.10.06.0021.00.000	Debiti verso Aziende Socio-Sanitarie Territoriali della Regione	SAN	Rattura	18 A 2018.00003.298	22/11/2018	AGZ 2018001979 PRESTAZIONI AMBULATORIAI CONTROLLO / PREVENZIONE TBC SET 2018	701	1	321	SAN
3.40.50.10.06.0021.00.000	Debiti verso Aziende Socio-Sanitarie Territoriali della Regione	SAN	Rattura	18 A 2018.00003.332	22/11/2018	AGZ 2018001979 PRESTAZIONI AMBULATORIAI CONTROLLO / PREVENZIONI TBC SET 2018	701	1	321	SAN
3.40.50.10.06.0021.00.000	Debiti verso Aziende Socio-Sanitarie Territoriali della Regione	SAN	Rattura	18 A 2018.00003.370	22/11/2018	AGZ 2018001979 PRESTAZIONI AMBULATORIAI CONTROLLO / PREVENZIONI TBC SET 2018	701	0	321	SAN
3.40.50.10.06.0021.00.000	Debiti verso Aziende Socio-Sanitarie Territoriali della Regione	SAN	Rattura	18 D 20180000104	3/12/2018	SSA MPI ACCONTO DIC 2018	701	163	321	SAN
3.40.50.10.06.0021.00.000	Debiti verso Aziende Socio-Sanitarie Territoriali della Regione	SAN	Rattura	18 D 20180000105	3/12/2018	SSA FIS ACCONTO DIC 2018	701	698	321	SAN
3.40.50.10.06.0021.00.000	Debiti verso Aziende Socio-Sanitarie Territoriali della Regione	SAN	Rattura	18 D 20180000103	3/12/2018	SSA MPI ACCONTO DIC 2018	701	4.352	321	SAN
3.40.50.10.06.0021.00.000	Debiti verso Aziende Socio-Sanitarie Territoriali della Regione	SAN	Rattura	18 D 20180000107	3/12/2018	SSA HOSPIE ACCONTO DIC 2018	701	100	321	SAN
3.40.50.10.06.0021.00.000	Debiti verso Aziende Socio-Sanitarie Territoriali della Regione	SAN	Rattura	18 A 2018.00003.392	29/11/2018	FOR CORSO CRITICAL CARE/IG_ATTI	701	8	321	SAN
3.40.50.10.06.0021.00.000	Debiti verso Aziende Socio-Sanitarie Territoriali della Regione	SAN	Rattura	18 A 2018.00003.451	12/12/2018	SSA TIPIZZAZIONI MIGLIO OSSI - SETTEMBRE 2018	701	1	321	SAN
3.40.50.10.06.0021.00.000	Debiti verso Aziende Socio-Sanitarie Territoriali della Regione	SAN	Rattura	995	30/01/1998	CONV_08 1859 CONV/02_20332 FA 1998_6841 sangue	701	1	321	SAN
3.40.50.10.06.0021.00.000	Debiti verso Aziende Socio-Sanitarie Territoriali della Regione	SAN	Rattura	1566	31/01/1998	CONV_08 1872 CONV/02_20401 FA 1998_16625 ambulatoriali	701	0	321	SAN
3.40.50.10.06.0021.00.000	Debiti verso Aziende Socio-Sanitarie Territoriali della Regione	SAN	Rattura	1916	26/10/1998	CONV_08 1848 CONV/02_20562 FA 1998_24453 ambulatoriali	701	0	321	SAN
3.40.50.10.06.0021.00.000	Debiti verso Aziende Socio-Sanitarie Territoriali della Regione	SAN	Rattura	2515	31/12/1998	CONV_08 1908 CONV/02_20673 FA 1998_80565 ambulatoriali	701	0	321	SAN



3.40.50.10.06.0021.00.000	Debiti verso Aziende Socio-Sanitarie Territoriali della Regione	SAN	Rattura	288			28/7/1999	CONV_08.1921 CONV/02.20824 FA.1999.8627 consulenze	701	0	321		SAN
3.40.50.10.06.0021.00.000	Debiti verso Aziende Socio-Sanitarie Territoriali della Regione	SAN	Rattura	687			30/4/1999	CONV_08.1929 CONV/02.20922 FA.1999.15337 aliquota	701	0	321		SAN
3.40.50.10.06.0021.00.000	Debiti verso Aziende Socio-Sanitarie Territoriali della Regione	SAN	Rattura	1381			17/8/1999	CONV_08.1944 CONV/02.21065 FA.1999- 2347 consulenze	701	0	321		SAN
3.40.50.10.06.0021.00.000	Debiti verso Aziende Socio-Sanitarie Territoriali della Regione	SAN	Rattura	2126			31/10/1999	CONV_08.1957 CONV/02.21162 FA.1999.36485 ambulatoriali	701	0	321		SAN
3.40.50.10.06.0021.00.000	Debiti verso Aziende Socio-Sanitarie Territoriali della Regione	SAN	Rattura	1905			31/8/2000	CONV_08.1982 CONV/02.21507 FA.2000.28950 pubbliche	701	31	321		SAN
3.40.50.10.06.0021.00.000	Debiti verso Aziende Socio-Sanitarie Territoriali della Regione	SAN	Rattura	2080			31/10/1998	CONV_08.1987 CONV/02.21561 FA.2000.38646 consulenze	701	0	321		SAN
3.40.50.10.06.0021.00.000	Debiti verso Aziende Socio-Sanitarie Territoriali della Regione	SAN	Rattura	144			17/12/2001	CONV_08.1994 CONV/02.21712 FA.2001.3587 pubbliche	701	59	321		SAN
3.40.50.10.06.0021.00.000	Debiti verso Aziende Socio-Sanitarie Territoriali della Regione	SAN	Rattura	2248			30/7/2001	CONV_08.2023 CONV/02.21926 FA.2001.26385 pubbliche	701	13	321		SAN
3.40.50.10.06.0021.00.000	Debiti verso Aziende Socio-Sanitarie Territoriali della Regione	SAN	Rattura	3273			24/10/2001	CONV_08.2038 CONV/02.22167 FA.2001.37451 consulenze	701	1	321		SAN
3.40.50.10.06.0021.00.000	Debiti verso Aziende Socio-Sanitarie Territoriali della Regione	SAN	Rattura	002515			14/12/2000	CONV_08.2052 CONV/02.22408 FA.2001.44546 ambulatoriali	701	0	321		SAN
3.40.50.10.06.0021.00.000	Debiti verso Aziende Socio-Sanitarie Territoriali della Regione	SAN	Rattura	8			31/12/2000	CONV_08.2122 CONV/02.25358 FA.2000.44278 NOTA CREDITO RECEVERE AMBULATORIALE 2000	701	348	321		SAN
3.40.50.10.06.0021.00.000	Debiti verso Aziende Socio-Sanitarie Territoriali della Regione	SAN	Rattura	125			30/1/2002	CONV_08.2875 STIT_02.1082 DS P7	701	13	321		SAN
3.40.50.10.06.0021.00.000	Debiti verso Aziende Socio-Sanitarie Territoriali della Regione	SAN	Rattura	27544			19/12/2000	CONV_08.2888 CONV/02.30287 FA.2000.544 pubbliche	701	71	321		SAN
3.40.50.10.06.0021.00.000	Debiti verso Aziende Socio-Sanitarie Territoriali della Regione	SAN	Rattura	137			2/6/2000	CONV_08.3037 CONV/02.40265 FH00 - FA.2000- 21215	701	86	321		SAN
3.40.50.10.06.0021.00.000	Debiti verso Aziende Socio-Sanitarie Territoriali della Regione	SAN	Rattura	256			1/9/2000	CONV_08.3112 CONV/02.40388 FH00 - FA.2000- 39480	701	83	321		SAN
3.40.50.10.06.0021.00.000	Debiti verso Aziende Socio-Sanitarie Territoriali della Regione	SAN	Rattura	86			31/7/2001	CONV_08.3182 CONV/02.40479 FH.01 - FA.2001- 28800	701	4	321		SAN
3.40.50.10.06.0021.00.000	Debiti verso Aziende Socio-Sanitarie Territoriali della Regione	SAN	Rattura	72000			18/12/2000	CONV_08.3234 CONV/02.40577 FA.2000.2022 ad	701	2	321		SAN
3.40.50.10.06.0021.00.000	Debiti verso Aziende Socio-Sanitarie Territoriali della Regione	SAN	Rattura	172001			23/12/2001	CONV_08.3234 CONV/02.40587 FH00 - FA.2001- 3555	701	107	321		SAN
3.40.50.10.06.0021.00.000	Debiti verso Aziende Socio-Sanitarie Territoriali della Regione	SAN	Rattura	342001			1/3/2001	CONV_08.3238 CONV/02.40592 FH00 - FA.2001- 17107	701	43	321		SAN
3.40.50.10.06.0021.00.000	Debiti verso Aziende Socio-Sanitarie Territoriali della Regione	SAN	Rattura	662001			1/5/2000	CONV_08.3239 CONV/02.40693 FH.01 - FA.2001- 18371	701	15	321		SAN
3.40.50.10.06.0021.00.000	Debiti verso Aziende Socio-Sanitarie Territoriali della Regione	SAN	Rattura	209			28/3/2002	CONV_08.3376 STIT_02.6845 D2 COMMI INVALIDI	701	1	321		SAN
3.40.50.10.06.0021.00.000	Debiti verso Aziende Socio-Sanitarie Territoriali della Regione	SAN	Rattura	08			31/12/2002	CONV_08.3754 STIT_02.13293 NOTA DEBITO FASCELA IV TRAM. 01	701	2	321		SAN
3.40.50.10.06.0021.00.000	Debiti verso Aziende Socio-Sanitarie Territoriali della Regione	SAN	Rattura	09			15/2/2002	CONV_08.3755 STIT_02.13297 NOTA DEBITO FASCELA IV TRAM. 01	701	0	321		SAN
3.40.50.10.06.0021.00.000	Debiti verso Aziende Socio-Sanitarie Territoriali della Regione	SAN	Rattura	36/02			30/4/2001	CONV_08.3770 STIT_02.13740 FASCELA H 1° TRIMESTRE 2002	701	0	321		SAN
3.40.50.10.06.0021.00.000	Debiti verso Aziende Socio-Sanitarie Territoriali della Regione	SAN	Rattura	2161			18/7/2001	CONV_08.3872 CONV/02.42866 FA.2001.48958	701	0	321		SAN
3.40.50.10.06.0021.00.000	Debiti verso Aziende Socio-Sanitarie Territoriali della Regione	SAN	Rattura	1816			30/9/1998	CONV_08.3877 CONV/02.42909 FA.2001.48971 sopravvenienze	701	1	321		SAN
3.40.50.10.06.0021.00.000	Debiti verso Aziende Socio-Sanitarie Territoriali della Regione	SAN	Rattura	131			30/11/1998	CONV_08.3878 CONV/02.42910 FA.2001.48973 sopravvenienze	701	1	321		SAN
3.40.50.10.06.0021.00.000	Debiti verso Aziende Socio-Sanitarie Territoriali della Regione	SAN	Rattura	734			30/5/1998	CONV_08.3879 CONV/02.42911 FA.2001.48974 sopravvenienze	701	1	321		SAN
3.40.50.10.06.0021.00.000	Debiti verso Aziende Socio-Sanitarie Territoriali della Regione	SAN	Rattura	3350			31/10/2001	CONV_08.3880 CONV/02.42912 FA.2001.48975 sopravvenienze	701	0	321		SAN
3.40.50.10.06.0021.00.000	Debiti verso Aziende Socio-Sanitarie Territoriali della Regione	SAN	Rattura	0688			31/3/1998	CONV_08.3881 CONV/02.42914 FA.2001.48977 sopravvenienze	701	0	321		SAN
3.40.50.10.06.0021.00.000	Debiti verso Aziende Socio-Sanitarie Territoriali della Regione	SAN	Rattura	195			10/2/2000	CONV_08.3883 CONV/02.42920 FA.2001.48983 sopravvenienze	701	1	321		SAN
3.40.50.10.06.0021.00.000	Debiti verso Aziende Socio-Sanitarie Territoriali della Regione	SAN	Rattura	582			5/4/2000	CONV_08.3884 CONV/02.42921 FA.2001.48984 sopravvenienze	701	0	321		SAN
3.40.50.10.06.0021.00.000	Debiti verso Aziende Socio-Sanitarie Territoriali della Regione	SAN	Nota credito	127			10/9/2001	CONV_08.3890 CONV/02.42965 FH00 - AA.2001- 46035	701	-15	321		SAN
3.40.50.10.06.0021.00.000	Debiti verso Aziende Socio-Sanitarie Territoriali della Regione	SAN	Rattura	290/815			28/2/1998	CONV_08.3894 CONV/02.43002 FA.2001.48972 sopravvenienze	701	1	321		SAN
3.40.50.10.06.0021.00.000	Debiti verso Aziende Socio-Sanitarie Territoriali della Regione	SAN	Rattura	2093			17/7/2002	CONV_08.3944 STIT_02.17899 D2 COMMISSIONE INVALIDI 2° TRIM. 2002	701	0	321		SAN
3.40.50.10.06.0021.00.000	Debiti verso Aziende Socio-Sanitarie Territoriali della Regione	SAN	Rattura	1554			21/5/2002	CONV_08.3988 STIT_02.19005 D2 PRESTAZIONI INVALIDI CIVILI	701	0	321		SAN
3.40.50.10.06.0021.00.000	Debiti verso Aziende Socio-Sanitarie Territoriali della Regione	SAN	Rattura	2374			25/7/2002	CONV_08.3988 STIT_02.19088 D5 PREST. AMB. 01/01/99 - 31/12/99	701	1	321		SAN
3.40.50.10.06.0021.00.000	Debiti verso Aziende Socio-Sanitarie Territoriali della Regione	SAN	Rattura	2510			4/9/2002	CONV_08.4069 STIT_02.23857 D5 ESAMI DI LABORATORIO	701	0	321		SAN



3.40.50.10.06.0021.00.000	Debiti verso Aziende Socio-Sanitarie Territoriali della Regione	SAN	Rattura	2611	10/09/2008	CONV. 08.4070.51TT. 02. 23862.05 ESAMI DI LABORATORIO	701	1	321	SAN
3.40.50.10.06.0021.00.000	Debiti verso Aziende Socio-Sanitarie Territoriali della Regione	SAN	Rattura	3135	18/10/2002	CONV. 08.4242.51TT. 02. 32527.04 EMODERIVATI GLIUCOSIO/02	701	0	321	SAN
3.40.50.10.06.0021.00.000	Debiti verso Aziende Socio-Sanitarie Territoriali della Regione	SAN	Rattura	3678	17/12/2002	CONV. 08.4461.51TT. 03. 37772.03 GLOBULI ROSSI E FATT. ANALISI	701	5	321	SAN
3.40.50.10.06.0021.00.000	Debiti verso Aziende Socio-Sanitarie Territoriali della Regione	SAN	Rattura	4011	31/12/2002	CONV. 08.4538.51TT. 02. 41756.01 FORNITURA PROFISICA	701	0	321	SAN
3.40.50.10.06.0021.00.000	Debiti verso Aziende Socio-Sanitarie Territoriali della Regione	SAN	Rattura	838_03	14/07/2005	CONV. 08.4824.51TT. 03. 10727.55A PRESTAZIONE MEDICA PER TRASFUSIONE	701	0	321	SAN
3.40.50.10.06.0021.00.000	Debiti verso Aziende Socio-Sanitarie Territoriali della Regione	SAN	Rattura	839_03	14/07/2005	CONV. 08.4825.51TT. 03. 10729.55A PRESTAZIONE MEDICA PER TRASFUSIONE	701	0	321	SAN
3.40.50.10.06.0021.00.000	Debiti verso Aziende Socio-Sanitarie Territoriali della Regione	SAN	Rattura	2063/03	19/02/2003	CONV. 08.4984.51TT. 03. 21043.55A EMODERIVATI 01/01/02	701	1	321	SAN
3.40.50.10.06.0021.00.000	Debiti verso Aziende Socio-Sanitarie Territoriali della Regione	SAN	Rattura	94	14/7/2008	CONV. 08.4985.51TT. 03. 21100.3FA FILE F ITRIM 03	701	2	321	SAN
3.40.50.10.06.0021.00.000	Debiti verso Aziende Socio-Sanitarie Territoriali della Regione	SAN	Rattura	1716	4/02/2005	CONV. 08.4930.51TT. 03. 21439.55A ASS.ZA TRASFUSIONALE DOMICILIARE NOV.02	701	0	321	SAN
3.40.50.10.06.0021.00.000	Debiti verso Aziende Socio-Sanitarie Territoriali della Regione	SAN	Rattura	2347	10/7/2005	CONV. 08.4981.51TT. 03. 21441.55A EMODERIVATI NOV.02	701	0	321	SAN
3.40.50.10.06.0021.00.000	Debiti verso Aziende Socio-Sanitarie Territoriali della Regione	SAN	Rattura	1702	4/02/2008	CONV. 08.4935.51TT. 03. 21861.55A TRASFUSIONI	701	0	321	SAN
3.40.50.10.06.0021.00.000	Debiti verso Aziende Socio-Sanitarie Territoriali della Regione	SAN	Rattura	2678	4/02/2008	CONV. 08.5083.51TT. 03. 26203.55A TEST DA ANTICORPI	701	0	321	SAN
3.40.50.10.06.0021.00.000	Debiti verso Aziende Socio-Sanitarie Territoriali della Regione	SAN	Rattura	2681	4/02/2008	CONV. 08.5030.51TT. 03. 24973.55A EMODERIVATI DIC.02	701	0	321	SAN
3.40.50.10.06.0021.00.000	Debiti verso Aziende Socio-Sanitarie Territoriali della Regione	SAN	Rattura	3939	16/02/2003	CONV. 08.5039.51TT. 03. 25600.55A DETERMINAZIONE GRUPPO SANGUIGNO, PROVA DI COMPATIBILITA'	701	0	321	SAN
3.40.50.10.06.0021.00.000	Debiti verso Aziende Socio-Sanitarie Territoriali della Regione	SAN	Rattura	1658	3/02/2005	CONV. 08.5040.51TT. 03. 25608.55A PRESTAZIONE MEDICA PER TRASFUSIONE	701	0	321	SAN
3.40.50.10.06.0021.00.000	Debiti verso Aziende Socio-Sanitarie Territoriali della Regione	SAN	Rattura	1682	4/02/2005	CONV. 08.5043.51TT. 03. 25812.55A PRESTAZIONE MEDICA PER TRASFUSIONE	701	1	321	SAN
3.40.50.10.06.0021.00.000	Debiti verso Aziende Socio-Sanitarie Territoriali della Regione	SAN	Rattura	3944	16/02/2003	CONV. 08.5044.51TT. 03. 25813.55A PRESTAZIONE MEDICA PER TRASFUSIONE	701	0	321	SAN
3.40.50.10.06.0021.00.000	Debiti verso Aziende Socio-Sanitarie Territoriali della Regione	SAN	Rattura	3984	17/02/2003	CONV. 08.5045.51TT. 03. 25814.55A PROVA DI COMPATIBILITA', DETERMINAZIONE GRUPPO ED	701	1	321	SAN
3.40.50.10.06.0021.00.000	Debiti verso Aziende Socio-Sanitarie Territoriali della Regione	SAN	Rattura	2348	10/7/2003	CONV. 08.5050.51TT. 03. 26265.55A DETERMINAZIONE GRUPPO, FENOTIPO H, ANTICORPI, LEC.	701	0	321	SAN
3.40.50.10.06.0021.00.000	Debiti verso Aziende Socio-Sanitarie Territoriali della Regione	SAN	Rattura	1738	5/02/2005	CONV. 08.5082.51TT. 03. 28251.55A PRESTAZIONE MEDICA PER TRASFUSIONE	701	0	321	SAN
3.40.50.10.06.0021.00.000	Debiti verso Aziende Socio-Sanitarie Territoriali della Regione	SAN	Rattura	2880	4/02/2005	CONV. 08.5083.51TT. 03. 28255.55A DETERMINAZIONE GRUPPO, SET DA INIEZIONE, ANTICORPI	701	0	321	SAN
3.40.50.10.06.0021.00.000	Debiti verso Aziende Socio-Sanitarie Territoriali della Regione	SAN	Rattura	2725	12/02/2005	CONV. 08.5084.51TT. 03. 28257.55A PRESTAZIONE MEDICA PER TRASFUSIONE	701	1	321	SAN
3.40.50.10.06.0021.00.000	Debiti verso Aziende Socio-Sanitarie Territoriali della Regione	SAN	Rattura	2746	14/02/2005	CONV. 08.5085.51TT. 03. 28259.55A GLOBULI ROSSI, DETERMINAZIONE GRUPPO	701	1	321	SAN
3.40.50.10.06.0021.00.000	Debiti verso Aziende Socio-Sanitarie Territoriali della Regione	SAN	Rattura	2645	26/02/2005	CONV. 08.5086.51TT. 03. 28261.55A PRESTAZIONE MEDICA PER TRASFUSIONE	701	0	321	SAN
3.40.50.10.06.0021.00.000	Debiti verso Aziende Socio-Sanitarie Territoriali della Regione	SAN	Rattura	2881	26/02/2005	CONV. 08.5087.51TT. 03. 28264.55A DETERMINAZIONE GRUPPO, FILTRAZIONE,	701	0	321	SAN
3.40.50.10.06.0021.00.000	Debiti verso Aziende Socio-Sanitarie Territoriali della Regione	SAN	Rattura	2795	25/02/2003	CONV. 08.5088.51TT. 03. 28265.55A DETERMINAZIONE GRUPPO, FILTRAZIONE, FENOTIPO RH	701	0	321	SAN
3.40.50.10.06.0021.00.000	Debiti verso Aziende Socio-Sanitarie Territoriali della Regione	SAN	Rattura	2763	21/02/2005	CONV. 08.5089.51TT. 03. 28269.55A PRESTAZIONE MEDICA PER TRASFUSIONE	701	0	321	SAN
3.40.50.10.06.0021.00.000	Debiti verso Aziende Socio-Sanitarie Territoriali della Regione	SAN	Rattura	3761	24/10/2005	CONV. 08.5157.51TT. 03. 31868.55A FILTRAZIONE, DETERMINAZIONE GRUPPO SANGUIGNO	701	0	321	SAN
3.40.50.10.06.0021.00.000	Debiti verso Aziende Socio-Sanitarie Territoriali della Regione	SAN	Rattura	3766	24/10/2005	CONV. 08.5158.51TT. 03. 31872.55A GLOBULI ROSSI, DETERMINAZIONE GRUPPO SANGUIGNO	701	0	321	SAN
3.40.50.10.06.0021.00.000	Debiti verso Aziende Socio-Sanitarie Territoriali della Regione	SAN	Rattura	3727	22/10/2003	CONV. 08.5159.51TT. 03. 32278.55A DETERMINAZIONE GRUPPO, PROVA DI COMPATIBILITA'	701	0	321	SAN
3.40.50.10.06.0021.00.000	Debiti verso Aziende Socio-Sanitarie Territoriali della Regione	SAN	Rattura	3765	24/10/2003	CONV. 08.5202.51TT. 03. 34451.55A DETERMINAZIONE GRUPPO, PROVA DI COMPATIBILITA', EMOCROMIO	701	0	321	SAN
3.40.50.10.06.0021.00.000	Debiti verso Aziende Socio-Sanitarie Territoriali della Regione	SAN	Rattura	3760	24/10/2005	CONV. 08.5161.51TT. 03. 32396.55A RICERCA ANTIC. IMMUNO-ANTIER., GLOBULI ROSSI	701	0	321	SAN
3.40.50.10.06.0021.00.000	Debiti verso Aziende Socio-Sanitarie Territoriali della Regione	SAN	Rattura	3728	22/10/2005	CONV. 08.5162.51TT. 03. 32399.55A RICERCA ANTIC. IMMUNO-ANTIER., GLOBULI ROSSI	701	0	321	SAN
3.40.50.10.06.0021.00.000	Debiti verso Aziende Socio-Sanitarie Territoriali della Regione	SAN	Rattura	3759	24/10/2003	CONV. 08.5170.51TT. 03. 33495.55A FORNITURA EMODERIVATI LOG.03	701	0	321	SAN
3.40.50.10.06.0021.00.000	Debiti verso Aziende Socio-Sanitarie Territoriali della Regione	SAN	Rattura	3769	24/10/2003	CONV. 08.5175.51TT. 03. 33496.55A FORNITURA EMODERIVATI LOG.03	701	0	321	SAN
3.40.50.10.06.0021.00.000	Debiti verso Aziende Socio-Sanitarie Territoriali della Regione	SAN	Rattura	3764	24/10/2003	CONV. 08.5176.51TT. 03. 33497.55A FORNITURA EMODERIVATI LOG.03	701	0	321	SAN
3.40.50.10.06.0021.00.000	Debiti verso Aziende Socio-Sanitarie Territoriali della Regione	SAN	Rattura	4020	10/11/2003	CONV. 08.5200.51TT. 03. 34451.55A PRESTAZ. X TRASFUSIONE	701	0	321	SAN
3.40.50.10.06.0021.00.000	Debiti verso Aziende Socio-Sanitarie Territoriali della Regione	SAN	Rattura	4019	10/11/2003	CONV. 08.5238.51TT. 03. 35214.55A PREST. MEDICA PER TRASFUSIONE	701	0	321	SAN



3.40.50.10.06.0021.00.000	Debiti verso Aziende Socio-Sanitarie Territoriali della Regione	SAN	Rattura	4021	10/11/2009	CONV_08_5219_ISTIT_03_35219 AG PREST. MEDICA PER TRASFUSIONE	701	0	321	SAN
3.40.50.10.06.0021.00.000	Debiti verso Aziende Socio-Sanitarie Territoriali della Regione	SAN	Rattura	4016	10/11/2009	CONV_08_5220_ISTIT_03_35222 AG PREST. MEDICA PER TRASFUSIONE	701	0	321	SAN
3.40.50.10.06.0021.00.000	Debiti verso Aziende Socio-Sanitarie Territoriali della Regione	SAN	Rattura	4023	10/11/2009	CONV_08_5241_ISTIT_03_36397 AG OS SERVIZIO TRASFUSIONALE DOMICILIARE AGD514 D5	701	0	321	SAN
3.40.50.10.06.0021.00.000	Debiti verso Aziende Socio-Sanitarie Territoriali della Regione	SAN	Rattura	4348	21/02/2008	CONV_08_5242_ISTIT_03_36399 AG ESAMI SANGUE	701	0	321	SAN
3.40.50.10.06.0021.00.000	Debiti verso Aziende Socio-Sanitarie Territoriali della Regione	SAN	Rattura	3435	29/09/2009	CONV_08_5244_ISTIT_03_36320 AG ESAMI SANGUE	701	0	321	SAN
3.40.50.10.06.0021.00.000	Debiti verso Aziende Socio-Sanitarie Territoriali della Regione	SAN	Rattura	4017	10/11/2009	CONV_08_5246_ISTIT_03_36326 AG ESAMI SANGUE	701	0	321	SAN
3.40.50.10.06.0021.00.000	Debiti verso Aziende Socio-Sanitarie Territoriali della Regione	SAN	Rattura	4022	10/11/2009	CONV_08_5247_ISTIT_03_36329 AG ESAMI SANGUE	701	0	321	SAN
3.40.50.10.06.0021.00.000	Debiti verso Aziende Socio-Sanitarie Territoriali della Regione	SAN	Rattura	3395	24/09/2008	CONV_08_5248_ISTIT_03_36331 AG ESAMI SANGUE	701	0	321	SAN
3.40.50.10.06.0021.00.000	Debiti verso Aziende Socio-Sanitarie Territoriali della Regione	SAN	Rattura	3567	9/10/2008	CONV_08_5249_ISTIT_03_36334 AG ESAMI SANGUE	701	0	321	SAN
3.40.50.10.06.0021.00.000	Debiti verso Aziende Socio-Sanitarie Territoriali della Regione	SAN	Rattura	3729	22/10/2008	CONV_08_5250_ISTIT_03_36336 AG ESAMI SANGUE	701	0	321	SAN
3.40.50.10.06.0021.00.000	Debiti verso Aziende Socio-Sanitarie Territoriali della Regione	SAN	Rattura	3757	23/10/2008	CONV_08_5251_ISTIT_03_36338 AG ESAMI SANGUE	701	0	321	SAN
3.40.50.10.06.0021.00.000	Debiti verso Aziende Socio-Sanitarie Territoriali della Regione	SAN	Rattura	3763	24/10/2008	CONV_08_5252_ISTIT_03_36339 AG ESAMI SANGUE	701	0	321	SAN
3.40.50.10.06.0021.00.000	Debiti verso Aziende Socio-Sanitarie Territoriali della Regione	SAN	Rattura	3766	24/10/2008	CONV_08_5253_ISTIT_03_36341 AG ESAMI SANGUE	701	0	321	SAN
3.40.50.10.06.0021.00.000	Debiti verso Aziende Socio-Sanitarie Territoriali della Regione	SAN	Rattura	3419	26/09/2009	CONV_08_5272_ISTIT_03_37142 AG RICERCA NATC.MILMUNICAMTERITOTICIDARL...	701	0	321	SAN
3.40.50.10.06.0021.00.000	Debiti verso Aziende Socio-Sanitarie Territoriali della Regione	SAN	Rattura	4351	21/02/2008	CONV_08_5282_ISTIT_03_37549 AG D4 CONTROLA EMOERIVAMATI OTT 2003	701	0	321	SAN
3.40.50.10.06.0021.00.000	Debiti verso Aziende Socio-Sanitarie Territoriali della Regione	SAN	Rattura	4352	21/02/2008	CONV_08_5283_ISTIT_03_37560 AG D5 FORNITURA EMOERIVAMATI OTT 03	701	0	321	SAN
3.40.50.10.06.0021.00.000	Debiti verso Aziende Socio-Sanitarie Territoriali della Regione	SAN	Rattura	4446	11/02/2008	CONV_08_5295_ISTIT_04_76 AG PRESTAZ. AMB. PUB. OTT 03	701	0	321	SAN
3.40.50.10.06.0021.00.000	Debiti verso Aziende Socio-Sanitarie Territoriali della Regione	SAN	Rattura	10/1	14/12/2004	CONV_08_5301_ISTIT_04_3527 SSA PRESTAZIONI EFFETTIVATE ALLIGUO 03	701	0	321	SAN
3.40.50.10.06.0021.00.000	Debiti verso Aziende Socio-Sanitarie Territoriali della Regione	SAN	Rattura	4687	22/12/2008	CONV_08_5401_ISTIT_04_6577 AG SERVIZIO PROFESSIONALE DOMIC. SET 03	701	0	321	SAN
3.40.50.10.06.0021.00.000	Debiti verso Aziende Socio-Sanitarie Territoriali della Regione	SAN	Rattura	4691	22/12/2008	CONV_08_5402_ISTIT_04_6588 AG SERVIZIO PROFESSIONALE DOMIC. OTT 03	701	0	321	SAN
3.40.50.10.06.0021.00.000	Debiti verso Aziende Socio-Sanitarie Territoriali della Regione	SAN	Rattura	345	16/02/2004	CONV_08_5403_ISTIT_04_6587 AG PRESTAZIONI AMB. DA PUBBLICO DIC 03	701	0	321	SAN
3.40.50.10.06.0021.00.000	Debiti verso Aziende Socio-Sanitarie Territoriali della Regione	SAN	Rattura	1568	21/02/2004	CONV_08_5747_ISTIT_04_20093 AG INTEGRAZ. PT. 3758/03 EMOCOMPONENTI SET 03	701	0	321	SAN
3.40.50.10.06.0021.00.000	Debiti verso Aziende Socio-Sanitarie Territoriali della Regione	SAN	Rattura	1506_04	20/05/2004	CONV_08_5749_ISTIT_04_20098 AG INTEGRAZ. PT. 3757/03 TRASFUS. DOMICILIARE LUG 03	701	0	321	SAN
3.40.50.10.06.0021.00.000	Debiti verso Aziende Socio-Sanitarie Territoriali della Regione	SAN	Rattura	1501	20/05/2004	CONV_08_5750_ISTIT_04_20100 AG INTEGRAZ. PT. 3752/03 TRASFUS. DOMICILIARE GEN 03	701	0	321	SAN
3.40.50.10.06.0021.00.000	Debiti verso Aziende Socio-Sanitarie Territoriali della Regione	SAN	Rattura	1504	20/05/2004	CONV_08_5751_ISTIT_04_20101 AG INTEGRAZ. PT. 3453/03 TRASFUS. DOMICILIARE LUG 03	701	0	321	SAN
3.40.50.10.06.0021.00.000	Debiti verso Aziende Socio-Sanitarie Territoriali della Regione	SAN	Rattura	1502	20/05/2004	CONV_08_5753_ISTIT_04_20102 AG INTEGRAZ. PT. 3746/03 TRASFUS. DOMICILIARE GEN 03	701	0	321	SAN
3.40.50.10.06.0021.00.000	Debiti verso Aziende Socio-Sanitarie Territoriali della Regione	SAN	Rattura	2579	24/08/2004	CONV_08_5841_ISTIT_04_28014 AG PRESTAZ. AMB. APPVIGLIUO 2	701	0	321	SAN
3.40.50.10.06.0021.00.000	Debiti verso Aziende Socio-Sanitarie Territoriali della Regione	SAN	Rattura	78_06	12/11/2004	CONV_08_6890_ISTIT_06_1176 AG DI ASSISTENZA PROFESSIONALE DOMIC. DIC 05	701	0	321	SAN
3.40.50.10.06.0021.00.000	Debiti verso Aziende Socio-Sanitarie Territoriali della Regione	SAN	Nota credito	856	9/02/2006	CONV_08_7013_ISTIT_06_8460 SSA STORNO FT. 245_2_836_3_486_4/03 DEL 2005	701	-6	321	SAN
3.40.50.10.06.0021.00.000	Debiti verso Aziende Socio-Sanitarie Territoriali della Regione	SAN	Rattura	947	9/01/1999	CONV_08_7150_ISTIT_06_16204 AG D2 PRESTAZ. AMB. GEN. CUI 25	701	2	321	SAN
3.40.50.10.06.0021.00.000	Debiti verso Aziende Socio-Sanitarie Territoriali della Regione	SAN	Rattura	3792	29/09/2006	CONV_08_7476_ISTIT_06_31212 SSA PRESTAZ. AMB. PRESIDIO GIU 06	701	1	321	SAN
3.40.50.10.06.0021.00.000	Debiti verso Aziende Socio-Sanitarie Territoriali della Regione	SAN	Nota credito	78_07_A51.REG	14/02/2009	CONV_08_8035_ISTIT_07_10468 SSA DRG RETTIFICA AL REG DA ANNULARE	701	-1	321	SAN
3.40.50.10.06.0021.00.000	Debiti verso Aziende Socio-Sanitarie Territoriali della Regione	SAN	Rattura	3252_07	31/07/2009	CONV_08_8472_ISTIT_07_24793 AG PRESTAZ. AMB. PRESIDIO MAG 07	701	0	321	SAN
3.40.50.10.06.0021.00.000	Debiti verso Aziende Socio-Sanitarie Territoriali della Regione	SAN	Rattura	3720	18/09/2007	CONV_08_8735_ISTIT_07_25905 SSA VALUTAZIONE IDONEITA' TRAPIANTO	701	1	321	SAN
3.40.50.10.06.0021.00.000	Debiti verso Aziende Socio-Sanitarie Territoriali della Regione	SAN	Rattura	3718	18/09/2007	CONV_08_8736_ISTIT_07_25913 SSA VALUTAZIONE IDONEITA' TRAPIANTO	701	1	321	SAN
3.40.50.10.06.0021.00.000	Debiti verso Aziende Socio-Sanitarie Territoriali della Regione	SAN	Rattura	3847	28/09/2009	CONV_08_8736_ISTIT_07_25913 SSA VALUTAZIONE IDONEITA' TRAPIANTO	701	1	321	SAN
3.40.50.10.06.0021.00.000	Debiti verso Aziende Socio-Sanitarie Territoriali della Regione	SAN	Rattura	4504	20/11/2007	CONV_08_9031_ISTIT_07_35786 SSA VALUTAZIONE IDONEITA' PER DONAZIONE CONSAUENZIATA	701	2	321	SAN
3.40.50.10.06.0021.00.000	Debiti verso Aziende Socio-Sanitarie Territoriali della Regione	SAN	Rattura	4206	29/10/2007	CONV_08_9038_ISTIT_07_35975 AG PRESTAZ. AMB. PRESIDIO LUG 07	701	0	321	SAN



3.40.50.10.06.0021.00.000	Debiti verso Aziende Socio-Simboliche Territoriali della Regione	SAN	Rattura	A/12/47/2014	4/1/2014	BITT_14.12569 AGP RESTAZIONI AMBULATORIALE PRESIDIO NOV.2013	701	0	321	SAN
3.40.50.10.06.0021.00.000	Debiti verso Aziende Socio-Simboliche Territoriali della Regione	SAN	Rattura	A/17/44/2014	14/5/2014	CONDIZIONE ED ADEGUAM.IMP. TERNICI IV TRIB.2014.QUOTA PROVINCIA	701	28	321	SAN
3.40.50.10.06.0021.00.000	Debiti verso Aziende Socio-Simboliche Territoriali della Regione	SAN	Rattura	A/26/95/2014	23/5/2014	BITT_14.16689 TECRIMBORSO AGGIUM.IMP. TERNICI V	701	28	321	SAN
3.40.50.10.06.0021.00.000	Debiti verso Aziende Socio-Simboliche Territoriali della Regione	SAN	Rattura	A/33/80/2014	4/9/2014	CONDIZIONE ED ADEGUAM.IMP. TERNICI II TRIB.2014.QUOTA PROVINCIA	701	28	321	SAN
3.40.50.10.06.0021.00.000	Debiti verso Aziende Socio-Simboliche Territoriali della Regione	SAN	Rattura	NK/103/2015	2/7/2015	BITT_15.1859 AG TRASFUSIONI DOMICILIARI DISTRETTO 2 OTT.14	701	3	321	SAN
3.40.50.10.06.0021.00.000	Debiti verso Aziende Socio-Simboliche Territoriali della Regione	SAN	Rattura	D/74/2015	30/3/2015	BITT_15.11962 SA. DIR. SALDO ANNO 2014	701	32	321	SAN
3.40.50.10.06.0021.00.000	Debiti verso Aziende Socio-Simboliche Territoriali della Regione	SAN	Rattura	15 D 20.1500000044	4/5/2015	BITTTP_15.2534 SSA P. AMB. P.UB. SALDO 2014	701	0	321	SAN
3.40.50.10.06.0021.00.000	Debiti verso Aziende Socio-Simboliche Territoriali della Regione	SAN	Rattura	15 MK.2015.0000861	25/6/2015	BITTTP_15.13623 AG TRASFUSIONI DOMICILIARI DISTRETTO 6 MAR. 2015	701	0	321	SAN
3.40.50.10.06.0021.00.000	Debiti verso Aziende Socio-Simboliche Territoriali della Regione	SAN	Rattura	15 MK.2015.00000857	25/6/2015	BITTTP_15.13629 AG TRASFUSIONI DOMICILIARI DISTRETTO 1 MAR. 2015	701	0	321	SAN
3.40.50.10.06.0021.00.000	Debiti verso Aziende Socio-Simboliche Territoriali della Regione	SAN	Rattura	15 MK.2015.00000858	25/6/2015	BITTTP_15.13636 AG TRASFUSIONI DOMICILIARI DISTRETTO 2 MAR. 2015	701	0	321	SAN
3.40.50.10.06.0021.00.000	Debiti verso Aziende Socio-Simboliche Territoriali della Regione	SAN	Rattura	15 MK.2015.00000768	5/6/2015	BITTTP_15.14589 AG TRASFUSIONI DOMICILIARI DISTRETTO 4 FEB. 2015	701	0	321	SAN
3.40.50.10.06.0021.00.000	Debiti verso Aziende Socio-Simboliche Territoriali della Regione	SAN	Rattura	15 A. 2015.00001191	3/8/2015	BITTTP_15.18130 AG PRESTAZIONI ESIGUTE IN CONVENZIONE D2. GENNAIO 2015	701	0	321	SAN
3.40.50.10.06.0021.00.000	Debiti verso Aziende Socio-Simboliche Territoriali della Regione	SAN	Rattura	15 MK. 2015.00001186	21/9/2015	BITTTP_15.23761 AG TRASFUSIONI DOMICILIARI DISTRETTO 3 GIU. 2015	701	3	321	SAN
3.40.50.10.06.0021.00.000	Debiti verso Aziende Socio-Simboliche Territoriali della Regione	SAN	Rattura	15 MK. 2015.00001188	21/9/2015	BITTTP_15.23774 AG TRASFUSIONI DOMICILIARI DISTRETTO 15 GIU. 2015	701	0	321	SAN
3.40.50.10.06.0021.00.000	Debiti verso Aziende Socio-Simboliche Territoriali della Regione	SAN	Nota credito	15 D 20.1500000075	2/10/2015	BITTTP_15.27112 SA MPI SALDO ANNO 2014	701	-15	321	SAN
3.40.50.10.06.0021.00.000	Debiti verso Aziende Socio-Simboliche Territoriali della Regione	SAN	Rattura	15 A. 2015.00002800	12/11/2015	BITTTP_15.33313 TECRIMBORSO PER SPESE IN CONVENZIONE E ADEGUAMENTO IMPIANTI II TRIB.2015	701	28	321	SAN
3.40.50.10.06.0021.00.000	Debiti verso Aziende Socio-Simboliche Territoriali della Regione	SAN	Nota credito	15 A. 2015.00002797	12/11/2015	BITTTP_15.33312 TECRIMBORSO TOT. FF. A/5652/2015 DEL 02/07/2012 - RIMB. SPESE PER LA CONCESSIONE DEL CREDITO II	701	-75	321	SAN
3.40.50.10.06.0021.00.000	Debiti verso Aziende Socio-Simboliche Territoriali della Regione	SAN	Rattura	15 D 20.1500000091	18/11/2015	BITTTP_15.33314 RIMB. PER INTEGRAZIONE ACCONTI GEN./NOV./15	701	10	321	SAN
3.40.50.10.06.0021.00.000	Debiti verso Aziende Socio-Simboliche Territoriali della Regione	SAN	Nota credito	15 MK. 2015.00001608	19/11/2015	BITTTP_15.34276 ACSI (ORNO TOTALE)	701	-1	321	SAN
3.40.50.10.06.0021.00.000	Debiti verso Aziende Socio-Simboliche Territoriali della Regione	SAN	Rattura	15 MK. 2015.00001612	20/11/2015	BITTTP_15.34310 AG TRASFUSIONI DOMICILIARI DISTRETTO 1 MAG. 2015	701	3	321	SAN
3.40.50.10.06.0021.00.000	Debiti verso Aziende Socio-Simboliche Territoriali della Regione	SAN	Rattura	15 A. 2015.00002807	27/11/2015	BITTTP_15.35272 AG PRESTAZIONI ESIGUTE IN CONVENZIONE LUGLIO 2015	701	0	321	SAN
3.40.50.10.06.0021.00.000	Debiti verso Aziende Socio-Simboliche Territoriali della Regione	SAN	Rattura	15 A. 2015.00002817	25/11/2015	SP. SE. ADEGUAMENTO IMPIANTI TERNICI ANNO 2014-2015	701	141	321	SAN
3.40.50.10.06.0021.00.000	Debiti verso Aziende Socio-Simboliche Territoriali della Regione	SAN	Rattura	15 D 20.1500000095	9/12/2015	BITTTP_15.37930 SA P/S ACCONTO DIC. 2015	701	362	321	SAN
3.40.50.10.06.0021.00.000	Debiti verso Aziende Socio-Simboliche Territoriali della Regione	SAN	Rattura	15 MK. 2015.00001044	30/7/2016	BITTTP_15.38754 SA. 2015007919 CESSIONE EMOCOMPONENTISA APR. 15	701	2	321	SAN
3.40.50.10.06.0021.00.000	Debiti verso Aziende Socio-Simboliche Territoriali della Regione	SAN	Rattura	15 MK. 2015.00001743	11/7/2015	BITTTP_15.39289 AG TRASFUSIONI DOMICILIARI DISTRETTO 1 MAG. 2015	701	2	321	SAN
3.40.50.10.06.0021.00.000	Debiti verso Aziende Socio-Simboliche Territoriali della Regione	SAN	Rattura	15 MK. 2015.00001744	11/12/2015	BITTTP_15.39316 AG TRASFUSIONI DOMICILIARI DISTRETTO 1 MAG. 2015	701	2	321	SAN
3.40.50.10.06.0021.00.000	Debiti verso Aziende Socio-Simboliche Territoriali della Regione	SAN	Nota credito	15 MK. 2015.00001742	11/12/2015	PATTURA N. 16/12/2015 - TRASF. DOM. DISTRETTO I - MAGGIO 2015	701	-3	321	SAN
3.40.50.10.06.0021.00.000	Debiti verso Aziende Socio-Simboliche Territoriali della Regione	SAN	Rattura	15 MK. 2015.00001812	22/12/2015	BITTTP_15.39711 SA CESSIONE EMOCOMPONENTI	701	1	321	SAN
3.40.50.10.06.0021.00.000	Debiti verso Aziende Socio-Simboliche Territoriali della Regione	SAN	Rattura	15 MK. 2015.00001795	22/12/2015	BITTTP_15.39974 SA CESSIONE EMOCOMPONENTI AGO 15	701	1	321	SAN
3.40.50.10.06.0021.00.000	Debiti verso Aziende Socio-Simboliche Territoriali della Regione	SAN	Rattura	15 MK. 2015.00001802	22/12/2015	BITTTP_15.40781 SA CESSIONE EMOCOMPONENTI SA SET. 15	701	1	321	SAN
3.40.50.10.06.0021.00.000	Debiti verso Aziende Socio-Simboliche Territoriali della Regione	SAN	Rattura	A/3327/2012	27/3/2012	TIPIZZAZIONE MIBOLLO OSSEO	701	4	321	SAN
3.40.50.10.06.0021.00.000	Debiti verso Aziende Socio-Simboliche Territoriali della Regione	SAN	Rattura	A/3321/2012	27/3/2012	TIPIZZAZIONE MIBOLLO OSSEO	701	3	321	SAN
3.40.50.10.06.0021.00.000	Debiti verso Aziende Socio-Simboliche Territoriali della Regione	SAN	Rattura	I461	17/8/1998	PREST.AMB. NOV/DIC. 1997	701	4	321	SAN
3.40.50.10.06.0021.00.000	Debiti verso Aziende Socio-Simboliche Territoriali della Regione	SAN	Rattura	A/6963/2013	21/11/2013	PREST.AMB.	701	0	321	SAN
3.40.50.10.06.0021.00.000	Debiti verso Aziende Socio-Simboliche Territoriali della Regione	SAN	Rattura	A/6431/2013	8/10/2013	PREST.AMB.	701	0	321	SAN
3.40.50.10.06.0021.00.000	Debiti verso Aziende Socio-Simboliche Territoriali della Regione	SAN	Rattura	A/6249/2013	1/10/2013	PREST.AMB.	701	0	321	SAN
3.40.50.10.06.0021.00.000	Debiti verso Aziende Socio-Simboliche Territoriali della Regione	SAN	Rattura	A/6172/2013	30/9/2013	PREST.AMB.	701	0	321	SAN
3.40.50.10.06.0021.00.000	Debiti verso Aziende Socio-Simboliche Territoriali della Regione	SAN	Rattura	4011	10/11/2008	TIPIZZAZIONE MIBOLLO 1996	701	0	321	SAN



3.40.50.10.06.0021.00.000	Debiti verso Aziende Socio-Sanitarie Territoriali della Regione	SAN	Rattura	1411			13/01/1998/PREST.AMB. AGOSTO 1997	701	0	321	SAN
3.40.50.10.06.0021.00.000	Debiti verso Aziende Socio-Sanitarie Territoriali della Regione	SAN	Rattura	A/7395/2013			13/12/2013/PREST.AMB. 2013	701	0	321	SAN
3.40.50.10.06.0021.00.000	Debiti verso Aziende Socio-Sanitarie Territoriali della Regione	SAN	Rattura	A/3805/2013			23/5/2013/PREST.AMB. 2013	701	0	321	SAN
3.40.50.10.06.0021.00.000	Debiti verso Aziende Socio-Sanitarie Territoriali della Regione	SAN	Rattura	A/9011/2012			10/12/2012/PREST.AMB. 2012	701	0	321	SAN
3.40.50.10.06.0021.00.000	Debiti verso Aziende Socio-Sanitarie Territoriali della Regione	SAN	Rattura	A/7392/2012			3/2/2012/PREST.AMB. 2012	701	0	321	SAN
3.40.50.10.06.0021.00.000	Debiti verso Aziende Socio-Sanitarie Territoriali della Regione	SAN	Rattura	A/5968/2011			9/6/2011/PREST.AMB. 2011	701	0	321	SAN
3.40.50.10.06.0021.00.000	Debiti verso Aziende Socio-Sanitarie Territoriali della Regione	SAN	Rattura	8007			10/12/2009/PREST.AMB. 2009	701	0	321	SAN
3.40.50.10.06.0021.00.000	Debiti verso Aziende Socio-Sanitarie Territoriali della Regione	SAN	Rattura	8006			10/12/2009/PREST.AMB. 2009	701	0	321	SAN
3.40.50.10.06.0021.00.000	Debiti verso Aziende Socio-Sanitarie Territoriali della Regione	SAN	Rattura	3661			10/9/2007/PREST.AMB. 2007	701	0	321	SAN
3.40.50.10.06.0021.00.000	Debiti verso Aziende Socio-Sanitarie Territoriali della Regione	SAN	Rattura	3278			1/8/2007/PREST.AMB. 2006	701	0	321	SAN
3.40.50.10.06.0021.00.000	Debiti verso Aziende Socio-Sanitarie Territoriali della Regione	SAN	Rattura	4377			29/12/2005/PREST.AMB. 2004	701	1	321	SAN
3.40.50.10.06.0021.00.000	Debiti verso Aziende Socio-Sanitarie Territoriali della Regione	SAN	Rattura	4376			29/12/2005/PREST.AMB. 2004	701	0	321	SAN
3.40.50.10.06.0021.00.000	Debiti verso Aziende Socio-Sanitarie Territoriali della Regione	SAN	Rattura	4334			29/12/2005/PREST.AMB. 2004	701	0	321	SAN
3.40.50.10.06.0021.00.000	Debiti verso Aziende Socio-Sanitarie Territoriali della Regione	SAN	Rattura	3863			6/12/2005/PREST.AMB. 2004	701	0	321	SAN
3.40.50.10.06.0021.00.000	Debiti verso Aziende Socio-Sanitarie Territoriali della Regione	SAN	Rattura	2854			28/9/2005/PREST.AMB. 2004	701	0	321	SAN
3.40.50.10.06.0021.00.000	Debiti verso Aziende Socio-Sanitarie Territoriali della Regione	SAN	Rattura	1472			19/5/2004/PREST.AMB. 2003	701	0	321	SAN
3.40.50.10.06.0021.00.000	Debiti verso Aziende Socio-Sanitarie Territoriali della Regione	SAN	Rattura	4012			10/11/2003/PIPIZZAZIONE MODULO OSSEO 1996	701	0	321	SAN
3.40.50.10.06.0021.00.000	Debiti verso Aziende Socio-Sanitarie Territoriali della Regione	SAN	Rattura	125			31/5/2000/IF-2000-8304	701	113	321	SAN
3.40.50.10.06.0021.00.000	Debiti verso Aziende Socio-Sanitarie Territoriali della Regione	SAN	Rattura	1806 - 2002 - 1			VED. REG. L.2000-11959 - VED. REG. L. 2000-11958	701	0	321	SAN
3.40.50.10.06.0021.00.000	Debiti verso Aziende Socio-Sanitarie Territoriali della Regione	SAN	Rattura	825 - 2001 - 1			RATTURE PASSIVE 825-07/03/011- ANALISI CAMELLO 00	701	0	321	SAN
3.40.50.10.06.0021.00.000	Debiti verso Aziende Socio-Sanitarie Territoriali della Regione	SAN	Rattura	3002 - 2005 - 1			PIPIZZAZIONE MODULO OSSEO - AGOSTO 2005	701	1	321	SAN
3.40.50.10.06.0021.00.000	Debiti verso Aziende Socio-Sanitarie Territoriali della Regione	SAN	Rattura	1807 - 2002 - 1			VED. REG. L.2000-11958 - VED. REG. L. 2000-11958	701	0	321	SAN
3.40.50.10.06.0021.00.000	Debiti verso Aziende Socio-Sanitarie Territoriali della Regione	SAN	Rattura	17283			14/7/1999/IF-1999-8177	701	0	321	SAN
3.40.50.10.06.0021.00.000	Debiti verso Aziende Socio-Sanitarie Territoriali della Regione	SAN	Rattura	2417			15/12/1999/IF-1999-14648	701	7	321	SAN
3.40.50.10.06.0021.00.000	Debiti verso Aziende Socio-Sanitarie Territoriali della Regione	SAN	Rattura	2666			10/11/2000/IF-2000-15626	701	1	321	SAN
3.40.50.10.06.0021.00.000	Debiti verso Aziende Socio-Sanitarie Territoriali della Regione	SAN	Rattura	1089			20/3/2001/IF-2001-10256	701	0	321	SAN
3.40.50.10.06.0021.00.000	Debiti verso Aziende Socio-Sanitarie Territoriali della Regione	SAN	Rattura	3975			5/10/2006/PREST.AMBULATORIALI LUG 2006	701	0	321	SAN
3.40.50.10.06.0021.00.000	Debiti verso Aziende Socio-Sanitarie Territoriali della Regione	SAN	Rattura	4660			17/11/2006/PRESTAZIONI AMBULATORIAI	701	0	321	SAN
3.40.50.10.06.0021.00.000	Debiti verso Aziende Socio-Sanitarie Territoriali della Regione	SAN	Rattura	4606			10/11/2006/PREST.AMBULAT. APR 2006	701	0	321	SAN
3.40.50.10.06.0021.00.000	Debiti verso Aziende Socio-Sanitarie Territoriali della Regione	SAN	Rattura	1834			8/5/2007/PREST.AMBULAT GEN 2007	701	0	321	SAN
3.40.50.10.06.0021.00.000	Debiti verso Aziende Socio-Sanitarie Territoriali della Regione	SAN	Rattura	2108			15/5/2007/PREST.AMBULAT FEB 2007	701	0	321	SAN
3.40.50.10.06.0021.00.000	Debiti verso Aziende Socio-Sanitarie Territoriali della Regione	SAN	Rattura	A/ 5360 / 2012			23/6/2012/PRESTAZ GEN 2012	701	0	321	SAN
3.40.50.10.06.0021.00.000	Debiti verso Aziende Socio-Sanitarie Territoriali della Regione	SAN	Rattura	A/ 5359 / 201			22/6/2012/PRESTAZ GEN 12	701	0	321	SAN
3.40.50.10.06.0021.00.000	Debiti verso Aziende Socio-Sanitarie Territoriali della Regione	SAN	Rattura	A. 201500003367			22/12/2015/PRESTAZ.SET.2015	701	1	321	SAN
3.40.50.10.06.0021.00.000	Debiti verso Aziende Socio-Sanitarie Territoriali della Regione	SAN	Rattura	A. 201500003366			22/12/2015/PRESTAZ.SET.2015	701	0	321	SAN
3.40.50.10.06.0021.00.000	Debiti verso Aziende Socio-Sanitarie Territoriali della Regione	SAN	Rattura	A. 201500003365			22/12/2015/PRESTAZ.SET.2015	701	0	321	SAN
3.40.50.10.06.0021.00.000	Debiti verso Aziende Socio-Sanitarie Territoriali della Regione	SAN	Rattura	A. 201500003368			22/12/2015/PREST.SET.2015	701	1	321	SAN
3.40.50.10.06.0021.00.000	Debiti verso Aziende Socio-Sanitarie Territoriali della Regione	SAN	Altro	FDR			31/12/2018/DR EMOCOMPONENTI	701	18	321	SAN





3.40.50.10.06.0021.00.000	Debiti verso Aziende Socio-Simboliche Territoriali della Regione	Altro	FDR		31/12/2018	NC DA RIC P51 2016	701	-17	321	SAN
3.40.50.10.06.0021.00.000	Debiti verso Aziende Socio-Simboliche Territoriali della Regione	Altro	FDR		31/12/2018	NC DA RIC NP 2013	701	-15	321	SAN
3.40.50.10.06.0021.00.000	Debiti verso Aziende Socio-Simboliche Territoriali della Regione	Altro	FDR		31/12/2018	NC DA RIC AMB 2000	701	-348	321	SAN
3.40.50.10.06.0021.00.000	Debiti verso Aziende Socio-Simboliche Territoriali della Regione	Altro	FDR		31/12/2018	PDR P51/2007	701	14	321	SAN
3.40.50.10.06.0021.00.000	Debiti verso Aziende Socio-Simboliche Territoriali della Regione	Altro	FDR		31/12/2018	PDR ALTRO	701	147	321	SAN
3.40.50.10.06.0021.00.000	Debiti verso Aziende Socio-Simboliche Territoriali della Regione	Altro	FDR		31/12/2018	947	701	-2	321	SAN
3.40.50.10.06.0021.00.000	Debiti verso Aziende Socio-Simboliche Territoriali della Regione	Altro	FDR		31/12/2018	1264	701	-61	321	SAN
3.40.50.10.06.0021.00.000	Debiti verso Aziende Socio-Simboliche Territoriali della Regione	Altro	FDR		31/12/2018	A/6294/2012	701	-48	321	SAN
3.40.50.10.06.0021.00.000	Debiti verso Aziende Socio-Simboliche Territoriali della Regione	Altro	FDR		31/12/2018	A/6294/2012	701	-55	321	SAN
3.40.50.10.06.0021.00.000	Debiti verso Aziende Socio-Simboliche Territoriali della Regione	Altro	FDR		31/12/2018	A/6294/2012	701	-54	321	SAN
3.40.50.10.06.0021.00.000	Debiti verso Aziende Socio-Simboliche Territoriali della Regione	Altro	FDR		31/12/2018	SA DMS SALDO 2018	701	10,699	321	SAN
3.40.50.10.06.0021.00.000	Debiti verso Aziende Socio-Simboliche Territoriali della Regione	Altro	FDR		31/12/2018	SA DMS ONERE 7 SALDO 2018	701	288	321	SAN
3.40.50.10.06.0021.00.000	Debiti verso Aziende Socio-Simboliche Territoriali della Regione	Altro	FDR		31/12/2018	SA STP DMS ONERE 9 SALDO 2018	701	1,267	321	SAN
3.40.50.10.06.0021.00.000	Debiti verso Aziende Socio-Simboliche Territoriali della Regione	Altro	FDR		31/12/2018	SA P AMB SALDO 2018	701	3,056	321	SAN
3.40.50.10.06.0021.00.000	Debiti verso Aziende Socio-Simboliche Territoriali della Regione	Altro	FDR		31/12/2018	SA P AMB STRANIERI ONERE 7 SALDO 2018	701	34	321	SAN
3.40.50.10.06.0021.00.000	Debiti verso Aziende Socio-Simboliche Territoriali della Regione	Altro	FDR		31/12/2018	SA STP 9 AMB ONERE 9 SALDO 2018	701	137	321	SAN
3.40.50.10.06.0021.00.000	Debiti verso Aziende Socio-Simboliche Territoriali della Regione	Altro	FDR		31/12/2018	SA P AMB RIC SALDO 2018	701	55	321	SAN
3.40.50.10.06.0021.00.000	Debiti verso Aziende Socio-Simboliche Territoriali della Regione	Altro	FDR		31/12/2018	PAR FILE SALDO 2018	701	-9,193	321	SAN
3.40.50.10.06.0021.00.000	Debiti verso Aziende Socio-Simboliche Territoriali della Regione	Altro	FDR		31/12/2018	PAR FILE SALDO 2018	701	3,988	321	SAN
3.40.50.10.06.0021.00.000	Debiti verso Aziende Socio-Simboliche Territoriali della Regione	Altro	FDR		31/12/2018	PAR FILE SALDO 2018	701	21,326	321	SAN
3.40.50.10.06.0021.00.000	Debiti verso Aziende Socio-Simboliche Territoriali della Regione	Altro	FDR		31/12/2018	PAR FILE SALDO 2018	701	41	321	SAN
3.40.50.10.06.0021.00.000	Debiti verso Aziende Socio-Simboliche Territoriali della Regione	Altro	FDR		31/12/2018	SA NUOVE RETI SANITABILE SALDO 2018	701	377	321	SAN
3.40.50.10.06.0021.00.000	Debiti verso Aziende Socio-Simboliche Territoriali della Regione	Altro	FDR		31/12/2018	SA HOSPIES SALDO 2018	701	132	321	SAN
3.40.50.10.06.0021.00.000	Debiti verso Aziende Socio-Simboliche Territoriali della Regione	Altro	FDR		31/12/2018	SA NP PROGETTI SALDO 2018	701	220	321	SAN
3.40.50.10.06.0021.00.000	Debiti verso Aziende Socio-Simboliche Territoriali della Regione	Altro	FDR		31/12/2018	SA NP SALDO 2018	701	-102	321	SAN
3.40.50.10.06.0021.00.000	Debiti verso Aziende Socio-Simboliche Territoriali della Regione	Altro	FDR		31/12/2018	SA P5 SALDO 2018	701	483	321	SAN
3.40.50.10.06.0021.00.000	Debiti verso Aziende Socio-Simboliche Territoriali della Regione	Altro	FDR		31/12/2018	SA P5 SALDO 2018	701	4	321	SAN
3.40.50.10.06.0021.00.000	Debiti verso Aziende Socio-Simboliche Territoriali della Regione	Altro	FDR		31/12/2018	SA P5 PROGETTI SALDO 2018	701	332	321	SAN
3.40.50.10.06.0021.00.000	Debiti verso Aziende Socio-Simboliche Territoriali della Regione	Altro	FDR		31/12/2018	Delibera 2016/2018 - Rimborso spese di gestione (tab. 1, 2, 3 - 4 "rim" 2018 - via apposite 45 m	701	83	321	SAN
3.40.50.10.06.0021.00.000	Debiti verso Aziende Socio-Simboliche Territoriali della Regione	Altro	FDR		31/12/2018	SA P5 ONERE 1979 FONDAZIONE DONATORI	701	2	321	SAN
3.40.50.10.06.0021.00.000	Debiti verso Aziende Socio-Simboliche Territoriali della Regione	Altro	FDR		31/12/2018	SA P5 ONERE 1979 FONDAZIONE DONATORI	701	2	321	SAN
3.40.50.10.06.0021.00.000	Debiti verso Aziende Socio-Simboliche Territoriali della Regione	Altro	FDR		31/12/2018	AG 2018001979 SORVEGLIANZA E CONTROLLO	701	0	321	SAN
3.40.50.10.06.0021.00.000	Debiti verso Aziende Socio-Simboliche Territoriali della Regione	Altro	FDR		31/12/2018	AG 2018001979 SORVEGLIANZA E CONTROLLO	701	0	321	SAN
3.40.50.10.06.0021.00.000	Debiti verso Aziende Socio-Simboliche Territoriali della Regione	Altro	FDR		31/12/2018	AG 2018001979 SORVEGLIANZA E CONTROLLO	701	0	321	SAN
3.40.50.10.06.0021.00.000	Debiti verso Aziende Socio-Simboliche Territoriali della Regione	Altro	FDR		31/12/2018	AG 2018001979 SORVEGLIANZA E CONTROLLO	701	28	321	SAN
3.40.50.10.06.0021.00.000	Debiti verso Aziende Socio-Simboliche Territoriali della Regione	Altro	FDR		31/12/2018	AG 2018001979 SORVEGLIANZA E CONTROLLO	701	2	321	SAN
3.40.50.10.06.0021.00.000	Debiti verso Aziende Socio-Simboliche Territoriali della Regione	Altro	FDR		31/12/2018	AG 2018001979 SORVEGLIANZA E CONTROLLO	701	1	321	SAN
3.40.50.10.06.0021.00.000	Debiti verso Aziende Socio-Simboliche Territoriali della Regione	Altro	FDR		31/12/2018	AG 2018001979 SORVEGLIANZA E CONTROLLO	701	2	321	SAN
3.40.50.10.06.0021.00.000	Debiti verso Aziende Socio-Simboliche Territoriali della Regione	Altro	FDR		31/12/2018	AG 2018001979 SORVEGLIANZA E CONTROLLO	701	0	321	SAN





3.40.50.00.06.0021.00.000	Debiti verso Aziende Socio-Sanitarie Territoriali della Regione	SAN	Altro	FDR	31/12/2018	AG 2018001979 SORVEGLIANZA E CONTROLLO TIC NOV 2018	701	0	321	SAN
3.40.50.00.06.0021.00.000	Debiti verso Aziende Socio-Sanitarie Territoriali della Regione	SAN	Altro	FDR	31/12/2018	AG 2018001979 SORVEGLIANZA E CONTROLLO TIC NOV 2018	701	33	321	SAN
3.40.50.00.06.0021.00.000	Debiti verso Aziende Socio-Sanitarie Territoriali della Regione	SAN	Altro	FDR	31/12/2018	AG 2018001979 SORVEGLIANZA E CONTROLLO TIC NOV 2018	701	1	321	SAN
3.40.50.00.06.0021.00.000	Debiti verso Aziende Socio-Sanitarie Territoriali della Regione	SAN	Altro	FDR	31/12/2018	AG 2018001979 SORVEGLIANZA E CONTROLLO TIC NOV 2018	701	1	321	SAN
3.40.50.00.06.0021.00.000	Debiti verso Aziende Socio-Sanitarie Territoriali della Regione	SAN	Altro	FDR	31/12/2018	SA 2018000930 TIPIZZAZIONE MIDOLLO OSSEO DIC 2018	701	3	321	SAN
3.40.50.00.06.0021.00.000	Debiti verso Aziende Socio-Sanitarie Territoriali della Regione	SAN	Altro	FDR	31/12/2018	TEC 20170815R RIMBORSO SPESE CONDUZIONE 2017	701	53	321	SAN
3.40.50.00.06.0021.00.000	Debiti verso Aziende Socio-Sanitarie Territoriali della Regione	SAN	Altro	FDR	31/12/2018	SA TIPIZZAZIONE MIDOLLO OSSEO OTT 2018	701	1	321	SAN
3.40.50.00.06.0021.00.000	Debiti verso Aziende Socio-Sanitarie Territoriali della Regione	SAN	Altro	FDR	31/12/2018	SA TIPIZZAZIONE MIDOLLO OSSEO NOV 2018	701	4	321	SAN
3.40.50.00.06.0021.00.000	Debiti verso Aziende Socio-Sanitarie Territoriali della Regione	SAN	Altro	FDR	31/12/2018	PAR 201800026 RIADDEBITO FARMACI - PROGETTO MILANO ANNO 2018	701	6	321	SAN
3.40.50.00.06.0021.00.000	Debiti verso Aziende Socio-Sanitarie Territoriali della Regione	SAN	Altro	FDR	31/12/2018	AG 2018001979 PRESTAZIONI AMBULATORIALI DIC 2018	701	40	321	SAN
3.40.50.00.06.0021.00.000	Debiti verso Aziende Socio-Sanitarie Territoriali della Regione	SAN	Altro	FDR	31/12/2018	AG PREST. AMBULATORIALI - SORV./TEC.DIC 2018	701	1	321	SAN
3.40.50.00.06.0021.00.000	Debiti verso Aziende Socio-Sanitarie Territoriali della Regione	SAN	Altro	FDR	31/12/2018	AG PREST. AMBULATORIALI - SORV./TEC.DIC 2018	701	1	321	SAN
3.40.50.00.06.0021.00.000	Debiti verso Aziende Socio-Sanitarie Territoriali della Regione	SAN	Altro	FDR	31/12/2018	AG PREST. AMBULATORIALI - SORV./TEC.DIC 2018	701	1	321	SAN
3.40.50.00.06.0021.00.000	Debiti verso Aziende Socio-Sanitarie Territoriali della Regione	SAN	Altro	FDR	31/12/2018	AG PREST. AMBULATORIALI - SORV./TEC.DIC 2018	701	0	321	SAN
3.40.50.00.06.0021.00.000	Debiti verso Aziende Socio-Sanitarie Territoriali della Regione	SAN	Altro	FDR	31/12/2018	SA 2018000930 TIPIZZAZIONE GENOMICA DIC 2018	701	2	321	SAN
3.40.50.00.06.0021.00.000	Debiti verso Aziende Socio-Sanitarie Territoriali della Regione	SAN	Altro	FDR	31/12/2018	SA 2018000930 TIPIZZAZIONE GENOMICA DIC 2018 - (a) (b) (c) (d) (e) (f) (g) (h) (i) (j) (k) (l) (m) (n) (o) (p) (q) (r) (s) (t) (u) (v) (w) (x) (y) (z) (aa) (ab) (ac) (ad) (ae) (af) (ag) (ah) (ai) (aj) (ak) (al) (am) (an) (ao) (ap) (aq) (ar) (as) (at) (au) (av) (aw) (ax) (ay) (az) (ba) (bb) (bc) (bd) (be) (bf) (bg) (bh) (bi) (bj) (bk) (bl) (bm) (bn) (bo) (bp) (bq) (br) (bs) (bt) (bu) (bv) (bw) (bx) (by) (bz) (ca) (cb) (cc) (cd) (ce) (cf) (cg) (ch) (ci) (cj) (ck) (cl) (cm) (cn) (co) (cp) (cq) (cr) (cs) (ct) (cu) (cv) (cw) (cx) (cy) (cz) (da) (db) (dc) (dd) (de) (df) (dg) (dh) (di) (dj) (dk) (dl) (dm) (dn) (do) (dp) (dq) (dr) (ds) (dt) (du) (dv) (dw) (dx) (dy) (dz) (ea) (eb) (ec) (ed) (ee) (ef) (eg) (eh) (ei) (ej) (ek) (el) (em) (en) (eo) (ep) (eq) (er) (es) (et) (eu) (ev) (ew) (ex) (ey) (ez) (fa) (fb) (fc) (fd) (fe) (ff) (fg) (fh) (fi) (fj) (fk) (fl) (fm) (fn) (fo) (fp) (fq) (fr) (fs) (ft) (fu) (fv) (fw) (fx) (fy) (fz) (ga) (gb) (gc) (gd) (ge) (gf) (gg) (gh) (gi) (gj) (gk) (gl) (gm) (gn) (go) (gp) (gq) (gr) (gs) (gt) (gu) (gv) (gw) (gx) (gy) (gz) (ha) (hb) (hc) (hd) (he) (hf) (hg) (hh) (hi) (hj) (hk) (hl) (hm) (hn) (ho) (hp) (hq) (hr) (hs) (ht) (hu) (hv) (hw) (hx) (hy) (hz) (ia) (ib) (ic) (id) (ie) (if) (ig) (ih) (ii) (ij) (ik) (il) (im) (in) (io) (ip) (iq) (ir) (is) (it) (iu) (iv) (iw) (ix) (iy) (iz) (ja) (jb) (jc) (jd) (je) (jf) (jg) (jh) (ji) (jj) (jk) (jl) (jm) (jn) (jo) (jp) (jq) (jr) (js) (jt) (ju) (jv) (jw) (jx) (jy) (jz) (ka) (kb) (kc) (kd) (ke) (kf) (kg) (kh) (ki) (kj) (kk) (kl) (km) (kn) (ko) (kp) (kq) (kr) (ks) (kt) (ku) (kv) (kw) (kx) (ky) (kz) (la) (lb) (lc) (ld) (le) (lf) (lg) (lh) (li) (lj) (lk) (ll) (lm) (ln) (lo) (lp) (lq) (lr) (ls) (lt) (lu) (lv) (lw) (lx) (ly) (lz) (ma) (mb) (mc) (md) (me) (mf) (mg) (mh) (mi) (mj) (mk) (ml) (mm) (mn) (mo) (mp) (mq) (mr) (ms) (mt) (mu) (mv) (mw) (mx) (my) (mz) (na) (nb) (nc) (nd) (ne) (nf) (ng) (nh) (ni) (nj) (nk) (nl) (nm) (nn) (no) (np) (nq) (nr) (ns) (nt) (nu) (nv) (nw) (nx) (ny) (nz) (oa) (ob) (oc) (od) (oe) (of) (og) (oh) (oi) (oj) (ok) (ol) (om) (on) (oo) (op) (oq) (or) (os) (ot) (ou) (ov) (ow) (ox) (oy) (oz) (pa) (pb) (pc) (pd) (pe) (pf) (pg) (ph) (pi) (pj) (pk) (pl) (pm) (pn) (po) (pp) (pq) (pr) (ps) (pt) (pu) (pv) (pw) (px) (py) (pz) (qa) (qb) (qc) (qd) (qe) (qf) (qg) (qh) (qi) (qj) (qk) (ql) (qm) (qn) (qo) (qp) (qq) (qr) (qs) (qt) (qu) (qv) (qw) (qx) (qy) (qz) (ra) (rb) (rc) (rd) (re) (rf) (rg) (rh) (ri) (rj) (rk) (rl) (rm) (rn) (ro) (rp) (rq) (rr) (rs) (rt) (ru) (rv) (rw) (rx) (ry) (rz) (sa) (sb) (sc) (sd) (se) (sf) (sg) (sh) (si) (sj) (sk) (sl) (sm) (sn) (so) (sp) (sq) (sr) (ss) (st) (su) (sv) (sw) (sx) (sy) (sz) (ta) (tb) (tc) (td) (te) (tf) (tg) (th) (ti) (tj) (tk) (tl) (tm) (tn) (to) (tp) (tq) (tr) (ts) (tt) (tu) (tv) (tw) (tx) (ty) (tz) (ua) (ub) (uc) (ud) (ue) (uf) (ug) (uh) (ui) (uj) (uk) (ul) (um) (un) (uo) (up) (uq) (ur) (us) (ut) (uu) (uv) (uw) (ux) (uy) (uz) (va) (vb) (vc) (vd) (ve) (vf) (vg) (vh) (vi) (vj) (vk) (vl) (vm) (vn) (vo) (vp) (vq) (vr) (vs) (vt) (vu) (vv) (vw) (vx) (vy) (vz) (wa) (wb) (wc) (wd) (we) (wf) (wg) (wh) (wi) (wj) (wk) (wl) (wm) (wn) (wo) (wp) (wq) (wr) (ws) (wt) (wu) (wv) (ww) (wx) (wy) (wz) (xa) (xb) (xc) (xd) (xe) (xf) (xg) (xh) (xi) (xj) (xk) (xl) (xm) (xn) (xo) (xp) (xq) (xr) (xs) (xt) (xu) (xv) (xw) (xx) (xy) (xz) (ya) (yb) (yc) (yd) (ye) (yf) (yg) (yh) (yi) (yj) (yk) (yl) (ym) (yn) (yo) (yp) (yq) (yr) (ys) (yt) (yu) (yv) (yw) (yx) (yz) (za) (zb) (zc) (zd) (ze) (zf) (zg) (zh) (zi) (zj) (zk) (zl) (zm) (zn) (zo) (zp) (zq) (zr) (zs) (zt) (zu) (zv) (zw) (zx) (zy) (zz)	701	25	321	SAN

R.I.B.A.





CONTO NSAN	DESCRIZIONE VOCE BILANCIO NI	SEZIONE BILANCIO	NUMERO DOCUMENTO	DATA DOCUMENTO (GG/MM/AAAA)	OGGETTO / DESCRIZIONE DOCUMENTO	SCADENZA (GG/MM/AAAA)	SOGGETTO	IMPORTO AL 31.12.2016	AZIENDA DI ORIGINE	NOTE	FONTE SEZIONALE DICE DI RIFERIMENTO
1.60.20.00.000.000.00.00	D.I.D) Depositi cauzionali	SA/N	NA	1/1/2008	DEPOSITI CAUZIONALI PER CONTRATTI EXASIL MILANO	31/12/2020	CANTALCIO ANNA	1	321		SA/N
1.60.20.00.000.000.00.00	D.I.D) Depositi cauzionali	SA/N	NA	1/1/2008	DEPOSITI CAUZIONALI PER CONTRATTI EXASIL MILANO	31/12/2020	DUBINI SRL	0	321		SA/N
1.60.20.00.000.000.00.00	D.I.D) Depositi cauzionali	SA/N	NA	1/1/2008	DEPOSITI CAUZIONALI PER CONTRATTI EXASIL MILANO	31/12/2020	SPAZZO APERTO COOP. SOCIALE	1	321		SA/N
1.60.20.00.000.000.00.00	D.I.D) Depositi cauzionali	SA/N	NA	1/1/2008	DEPOSITI CAUZIONALI PER CONTRATTI EXASIL MILANO	31/12/2020	OSPITAL SRL	0	321		SA/N
1.60.20.00.000.000.00.00	D.I.D) Depositi cauzionali	SA/N	NA	1/1/2008	DEPOSITI CAUZIONALI PER CONTRATTI EXASIL MILANO	31/12/2020	TUTTUPEOPLE/US SRL	2	321		SA/N
1.60.20.00.000.000.00.00	D.I.D) Depositi cauzionali	SA/N	NA	1/1/2008	DEPOSITI CAUZIONALI PER CONTRATTI EXASIL MILANO	31/12/2020	COFFEE TEAM SRL	2	321		SA/N
1.60.20.00.000.000.00.00	D.I.D) Depositi cauzionali	SA/N	NA	1/1/2008	DEPOSITI CAUZIONALI PER CONTRATTI EXASIL MILANO	31/12/2020	SHIPAR	1	321		SA/N
1.60.20.00.000.000.00.00	D.I.D) Depositi cauzionali	SA/N	NA	1/1/2008	DEPOSITI CAUZIONALI PER CONTRATTI EXASIL MILANO	31/12/2020	ZANETTI	1	321		SA/N
1.60.20.00.000.000.00.00	D.I.D) Depositi cauzionali	SA/N	NA	1/1/2008	DEPOSITI CAUZIONALI PER CONTRATTI EXASIL MILANO	31/12/2020	ANALISTSYSTEM	0	321		SA/N
1.60.20.00.000.000.00.00	D.I.D) Depositi cauzionali	SA/N	NA	1/1/2008	DEPOSITI CAUZIONALI PER CONTRATTI EXASIL MILANO	31/12/2020	COOP. ASS. ALLE FAMIGLIE	1	321		SA/N
1.60.20.00.000.000.00.00	D.I.D) Depositi cauzionali	SA/N	NA	1/1/2008	DEPOSITI CAUZIONALI PER CONTRATTI EXASIL MILANO	31/12/2020	COOP. ASS. ALLE FAMIGLIE	1	321		SA/N
1.60.20.00.000.000.00.00	D.I.D) Depositi cauzionali	SA/N	NA	1/1/2008	DEPOSITI CAUZIONALI PER CONTRATTI EXASIL MILANO	31/12/2020	S.M. SEGRATE	1	321		SA/N
1.60.20.00.000.000.00.00	D.I.D) Depositi cauzionali	SA/N	NA	1/1/2008	DEPOSITI CAUZIONALI PER CONTRATTI EXASIL MILANO	31/12/2020	BOGESS	2	321		SA/N
1.60.20.00.000.000.00.00	D.I.D) Depositi cauzionali	SA/N	NA	1/1/2008	DEPOSITI CAUZIONALI PER CONTRATTI EXASIL MILANO	31/12/2020	ITALIA MEDICAL	1	321		SA/N
1.60.20.00.000.000.00.00	D.I.D) Depositi cauzionali	SA/N	NA	1/12/2010	DEPOSITI CAUZIONALI PER CONTRATTI EXASIL MILANO	31/12/2020	MEGAS SRL	0	321		SA/N
1.60.20.00.000.000.00.00	D.I.D) Depositi cauzionali	SA/N	NA	6/12/2010	DEPOSITI CAUZIONALI PER CONTRATTI EXASIL MILANO	31/12/2020	FINSTAR	1	321		SA/N
1.60.20.00.000.000.00.00	D.I.D) Depositi cauzionali	SA/N	NA	26/7/2011	DEPOSITI CAUZIONALI PER CONTRATTI EXASIL MILANO	31/12/2020	TNT POST ITALIA SPA	2	321		SA/N
1.60.20.00.000.000.00.00	D.I.D) Depositi cauzionali	SA/N	NA	10/10/2014	DEPOSITI CAUZIONALI PER CONTRATTI EXASIL MILANO	31/12/2020	GOIG REDALELLI	4	321		SA/N
1.60.20.00.000.000.00.00	D.I.D) Depositi cauzionali	SA/N	NA	1/2/2015	DEPOSITI CAUZIONALI PER CONTRATTI EXASIL MILANO	31/12/2020	TELECONTROL VIGILANZA SPA	4	321		SA/N
1.60.20.00.000.000.00.00	Garanzie prestare: di cui altre garanzie personali e reali	SA/N	018/6/8200/08652104	1/1/2016	FEDUSSIONI PER CONTRATTI EXASIL MILANO	31/12/2020	CONVIVO S.A.	2,000	321		SA/N
1.60.20.00.000.000.00.00	Garanzie prestare: di cui altre garanzie personali e reali	SA/N	018/6/8200/08652102	1/1/2016	FEDUSSIONI PER CONTRATTI EXASIL MILANO	31/12/2017	SOGEMI	22	321		SA/N
1.60.20.00.000.000.00.00	Garanzie prestare: di cui altre garanzie personali e reali	SA/N	018/6/8200/08652100	1/1/2016	FEDUSSIONI PER CONTRATTI EXASIL MILANO	1/7/2020	COMUNE DI CIRIACULO BALSAMO	4	321		SA/N
1.60.20.00.000.000.00.00	Garanzie prestare: di cui altre garanzie personali e reali	SA/N	018/6/8200/08652286	1/1/2016	FEDUSSIONI PER CONTRATTI EXASIL MILANO	31/8/2022	DAMALIA	19	321		SA/N
1.60.20.00.000.000.00.00	Garanzie prestare: di cui altre garanzie personali e reali	SA/N	018/6/8200/08652205	1/1/2016	FEDUSSIONI PER CONTRATTI EXASIL MILANO	21/2/2021	FINSTAR	25	321		SA/N
1.60.20.00.000.000.00.00	Garanzie prestare: di cui altre garanzie personali e reali	SA/N	018/6/8200/66974228	30/11/2016	FEDUSSIONI PER CONTRATTI EXASIL MILANO	31/1/2019	COMUNE DI SESTO SAN GIOVANNI	8	321		SA/N
1.60.20.00.000.000.00.00	di cui altro	SA/N	NA	1/1/2015	CAUSATA DISICUREZZA TUTELE E CUMULATE	22/2/2009	BENEFICARI VARI - PERSONE FISICHE	53	321		SA/N
1.60.20.00.000.000.00.00	Garanzie ricevute: di cui altre garanzie personali e reali	SA/N	25888/8	31/12/2013	FEDUSSIONI PER CONTRATTI EXASIL MILANO	31/1/2016	BOMBEUX SPA	0	321		SA/N
1.60.20.00.000.000.00.00	Garanzie ricevute: di cui altre garanzie personali e reali	SA/N	898651500972	31/12/2015	FEDUSSIONI PER CONTRATTI EXASIL MILANO	31/2/2016	GLAVOSMATHLINE	7	321		SA/N
1.60.20.00.000.000.00.00	Garanzie ricevute: di cui altre garanzie personali e reali	SA/N	402266187	31/12/2015	FEDUSSIONI PER CONTRATTI EXASIL MILANO	1/4/2016	KERION SPA	13	321		SA/N
1.60.20.00.000.000.00.00	Garanzie ricevute: di cui altre garanzie personali e reali	SA/N	01383/8200/08642973/3204/2015	31/12/2015	FEDUSSIONI PER CONTRATTI EXASIL MILANO	31/8/2016	REP PRODUCTS SRL	4	321		SA/N
1.60.20.00.000.000.00.00	Garanzie ricevute: di cui altre garanzie personali e reali	SA/N	86128/86/81775246	31/12/2013	FEDUSSIONI PER CONTRATTI EXASIL MILANO	22/7/2016	LOFICHIM SRL	0	321		SA/N
1.60.20.00.000.000.00.00	Garanzie ricevute: di cui altre garanzie personali e reali	SA/N	FDI 210161/14	31/12/2014	FEDUSSIONI PER CONTRATTI EXASIL MILANO	31/7/2016	GOIG REDALELLI	18	321		SA/N
1.60.20.00.000.000.00.00	Garanzie ricevute: di cui altre garanzie personali e reali	SA/N	417.071.0000000049	31/12/2015	FEDUSSIONI PER CONTRATTI EXASIL MILANO	31/7/2016	VARAZIONI SRL	2	321		SA/N
1.60.20.00.000.000.00.00	Garanzie ricevute: di cui altre garanzie personali e reali	SA/N	1620062729625190.	31/12/2015	FEDUSSIONI PER CONTRATTI EXASIL MILANO	1/4/2016	SBI SRL	3	321		SA/N
1.60.20.00.000.000.00.00	Garanzie ricevute: di cui altre garanzie personali e reali	SA/N	777816	31/12/2015	FEDUSSIONI PER CONTRATTI EXASIL MILANO	1/10/2016	FINET LABORATORIES ITALY SPA	11	321		SA/N



1.60.40.20.0300.00.00.00	Garanzie ricevute di cui altre garanzie personali e reali	SA/N	898651507973	31/12/2015	FEUSSIONI PER CONTRATTI EX ASILI MILANO	31/12/2016	CSL IRHING SPA	321	20	SA/N
1.60.40.20.0300.00.00.00	Garanzie ricevute di cui altre garanzie personali e reali	SA/N	6045466	31/12/2015	FEUSSIONI PER CONTRATTI EX ASILI MILANO	17/11/2016	BALANCE HEALTH CARE	321	2	SA/N
1.60.40.20.0300.00.00.00	Garanzie ricevute di cui altre garanzie personali e reali	SA/N	211047	31/12/2014	FEUSSIONI PER CONTRATTI EX ASILI MILANO	30/11/2016	CIPOLETTA DOMENICO	321	2	SA/N
1.60.40.20.0300.00.00.00	Garanzie ricevute di cui altre garanzie personali e reali	SA/N	551007	31/12/2014	FEUSSIONI PER CONTRATTI EX ASILI MILANO	31/12/2016	LU MOLteni SPA	321	122	SA/N
1.60.40.20.0300.00.00.00	Garanzie ricevute di cui altre garanzie personali e reali	SA/N	13891020010045357912015	31/12/2015	FEUSSIONI PER CONTRATTI EX ASILI MILANO	31/12/2016	VITALABE ITALIA SPA	321	185	SA/N
1.60.40.20.0300.00.00.00	Garanzie ricevute di cui altre garanzie personali e reali	SA/N	802504678914	31/12/2015	FEUSSIONI PER CONTRATTI EX ASILI MILANO	31/12/2016	MEUGASTITUSIA SRL	321	139	SA/N
1.60.40.20.0300.00.00.00	Garanzie ricevute di cui altre garanzie personali e reali	SA/N	0046179191314172	31/12/2015	FEUSSIONI PER CONTRATTI EX ASILI MILANO	16/7/2017	BECON SRL	321	2	SA/N
1.60.40.20.0300.00.00.00	Garanzie ricevute di cui altre garanzie personali e reali	SA/N	4083100112	31/12/2014	FEUSSIONI PER CONTRATTI EX ASILI MILANO	31/7/2017	BODYSPELL SRL	321	0	SA/N
1.60.40.20.0300.00.00.00	Garanzie ricevute di cui altre garanzie personali e reali	SA/N	10753106100710233	31/12/2014	FEUSSIONI PER CONTRATTI EX ASILI MILANO	15/5/2017	ANROW SRL	321	8	SA/N
1.60.40.20.0300.00.00.00	Garanzie ricevute di cui altre garanzie personali e reali	SA/N	460011530529	31/12/2014	FEUSSIONI PER CONTRATTI EX ASILI MILANO	31/5/2017	BOMBEREUX SPA	321	3	SA/N
1.60.40.20.0300.00.00.00	Garanzie ricevute di cui altre garanzie personali e reali	SA/N	07VAL510362	31/12/2015	FEUSSIONI PER CONTRATTI EX ASILI MILANO	31/5/2017	SPIRE ITALIA SPA	321	11	SA/N
1.60.40.20.0300.00.00.00	Garanzie ricevute di cui altre garanzie personali e reali	SA/N	2051882	31/12/2014	FEUSSIONI PER CONTRATTI EX ASILI MILANO	30/6/2017	SANTER NERY SPA	321	12	SA/N
1.60.40.20.0300.00.00.00	Garanzie ricevute di cui altre garanzie personali e reali	SA/N	1383760060197728887014	31/12/2014	FEUSSIONI PER CONTRATTI EX ASILI MILANO	20/7/2017	VITALABE METALLA	321	33	SA/N
1.60.40.20.0300.00.00.00	Garanzie ricevute di cui altre garanzie personali e reali	SA/N	2094544	31/12/2015	FEUSSIONI PER CONTRATTI EX ASILI MILANO	24/8/2017	LA ZOOTECNICA SPA	321	0	SA/N
1.60.40.20.0300.00.00.00	Garanzie ricevute di cui altre garanzie personali e reali	SA/N	460011424951	31/12/2014	FEUSSIONI PER CONTRATTI EX ASILI MILANO	30/8/2017	RECOH ITALIA SRL	321	90	SA/N
1.60.40.20.0300.00.00.00	Garanzie ricevute di cui altre garanzie personali e reali	SA/N	201515029578	31/12/2015	FEUSSIONI PER CONTRATTI EX ASILI MILANO	30/9/2017	TRUSA RENDING SRL	321	5	SA/N
1.60.40.20.0300.00.00.00	Garanzie ricevute di cui altre garanzie personali e reali	SA/N	7194722	31/12/2014	FEUSSIONI PER CONTRATTI EX ASILI MILANO	1/11/2017	EDUCAS ECOLOGY SRL	321	6	SA/N
1.60.40.20.0300.00.00.00	Garanzie ricevute di cui altre garanzie personali e reali	SA/N	4003591002918	31/12/2015	FEUSSIONI PER CONTRATTI EX ASILI MILANO	30/11/2017	LLOYDS ARCH SPA	321	39	SA/N
1.60.40.20.0300.00.00.00	Garanzie ricevute di cui altre garanzie personali e reali	SA/N	0307518200/0467207	31/12/2014	FEUSSIONI PER CONTRATTI EX ASILI MILANO	31/12/2017	TECHNOGENETICS SRL	321	6	SA/N
1.60.40.20.0300.00.00.00	Garanzie ricevute di cui altre garanzie personali e reali	SA/N	5627449	31/12/2015	FEUSSIONI PER CONTRATTI EX ASILI MILANO	31/12/2017	LLOYDS SINDACATO CATTIN	321	4	SA/N
1.60.40.20.0300.00.00.00	Garanzie ricevute di cui altre garanzie personali e reali	SA/N	2071227	31/12/2015	FEUSSIONI PER CONTRATTI EX ASILI MILANO	31/12/2017	IMPOL ASSOCIATION SPA	321	32	SA/N
1.60.40.20.0300.00.00.00	Garanzie ricevute di cui altre garanzie personali e reali	SA/N	98247	31/12/2015	FEUSSIONI PER CONTRATTI EX ASILI MILANO	31/12/2017	INDICOM SPA	321	2	SA/N
1.60.40.20.0300.00.00.00	Garanzie ricevute di cui altre garanzie personali e reali	SA/N	1383760060059424/12672014	31/12/2014	FEUSSIONI PER CONTRATTI EX ASILI MILANO	28/2/2018	VITALABE ITALIA SPA	321	169	SA/N
1.60.40.20.0300.00.00.00	Garanzie ricevute di cui altre garanzie personali e reali	SA/N	FD1 210446/13	31/12/2013	FEUSSIONI PER CONTRATTI EX ASILI MILANO	1/9/2018	GRUPE ROSSA ITALIA	321	10	SA/N
1.60.40.20.0300.00.00.00	Garanzie ricevute di cui altre garanzie personali e reali	SA/N	44973116	31/12/2014	FEUSSIONI PER CONTRATTI EX ASILI MILANO	31/12/2018	KIVISO SRL	321	429	SA/N
1.60.40.20.0300.00.00.00	Garanzie ricevute di cui altre garanzie personali e reali	SA/N	70921	31/12/2015	FEUSSIONI PER CONTRATTI EX ASILI MILANO	14/2/2018	EMPOGART SPA	321	25	SA/N
1.60.40.20.0300.00.00.00	Garanzie ricevute di cui altre garanzie personali e reali	SA/N	5409795/12465728	31/12/2015	FEUSSIONI PER CONTRATTI EX ASILI MILANO	30/5/2018	LA CASALINDIA SRL	321	4	SA/N
1.60.40.20.0300.00.00.00	Garanzie ricevute di cui altre garanzie personali e reali	SA/N	013837600/994469/12427014	31/12/2014	FEUSSIONI PER CONTRATTI EX ASILI MILANO	30/6/2018	INDE MEDICALE SRL	321	132	SA/N
1.60.40.20.0300.00.00.00	Garanzie ricevute di cui altre garanzie personali e reali	SA/N	1723910E	31/12/2015	FEUSSIONI PER CONTRATTI EX ASILI MILANO	12/8/2019	ATELUM CONSULTING SRL	321	5	SA/N
1.60.40.20.0300.00.00.00	Garanzie ricevute di cui altre garanzie personali e reali	SA/N	2021946	31/12/2014	FEUSSIONI PER CONTRATTI EX ASILI MILANO	30/11/2019	INSTRUMENTATION LABORATORY SPA	321	51	SA/N
1.60.40.20.0300.00.00.00	Garanzie ricevute di cui altre garanzie personali e reali	SA/N	209322	31/12/2015	FEUSSIONI PER CONTRATTI EX ASILI MILANO	31/12/2019	OFFICINA ORTOPEDICA FERREO SRL	321	152	SA/N
1.60.40.20.0300.00.00.00	Garanzie ricevute di cui altre garanzie personali e reali	SA/N	352,071,000000248	31/12/2015	FEUSSIONI PER CONTRATTI EX ASILI MILANO	31/12/2019	MEDICAL SYSTEM SRL	321	14	SA/N
1.60.40.20.0300.00.00.00	Garanzie ricevute di cui altre garanzie personali e reali	SA/N	12120256	31/12/2014	FEUSSIONI PER CONTRATTI EX ASILI MILANO	1/7/2019	NICHIODESIGNO SRL	321	5	SA/N
1.60.40.20.0300.00.00.00	Garanzie ricevute di cui altre garanzie personali e reali	SA/N	201590448307160	31/12/2015	FEUSSIONI PER CONTRATTI EX ASILI MILANO	28/7/2019	ATELUM CONSULTING SRL	321	141	SA/N
1.60.40.20.0300.00.00.00	Garanzie ricevute di cui altre garanzie personali e reali	SA/N	15118103774	31/12/2015	FEUSSIONI PER CONTRATTI EX ASILI MILANO	31/12/2020	REAL SAS	321	1	SA/N
1.60.40.20.0300.00.00.00	Garanzie ricevute di cui altre garanzie personali e reali	SA/N	PE15,071,000050420	31/12/2014	FEUSSIONI PER CONTRATTI EX ASILI MILANO	14/12/2016	MEDEGAR ITALIA SRL	321	0	SA/N
1.60.40.20.0300.00.00.00	Garanzie ricevute di cui altre garanzie personali e reali	SA/N	7293492	31/12/2013	FEUSSIONI PER CONTRATTI EX ASILI MILANO	31/12/2016	BIQUE SRL	321	2	SA/N



1.60.40.20.0300.000.000	Garanzie ricevute di cui altre garanzie personali e reali	SA/N	5130.2729663753	31/12/2015	FEDUSION PER CONTRATTI EX ASILI MILANO	31/12/2016	ROYO NORDISK SPA	321	206	SA/N
1.60.40.20.0300.000.000	Garanzie ricevute di cui altre garanzie personali e reali	SA/N	10007.000000000000	31/12/2013	FEDUSION PER CONTRATTI EX ASILI MILANO	1/2/2016	RECTION DICKINSON SRL	321	0	SA/N
1.60.40.20.0300.000.000	Garanzie ricevute di cui altre garanzie personali e reali	SA/N	1621.1882	31/12/2014	FEDUSION PER CONTRATTI EX ASILI MILANO	2/7/2016	FLUIDO GIBRANTE ASS.	321	14	SA/N
1.60.40.20.0300.000.000	Garanzie ricevute di cui altre garanzie personali e reali	SA/N	01383.0200/026.9205/12.10/2013	31/12/2013	FEDUSION PER CONTRATTI EX ASILI MILANO	28/2/2016	OKOVID SPA	321	2	SA/N
1.60.40.20.0300.000.000	Garanzie ricevute di cui altre garanzie personali e reali	SA/N	0139.010200/948550/09/2014	31/12/2014	FEDUSION PER CONTRATTI EX ASILI MILANO	29/2/2016	INSE MEDICALE SRL	321	1	SA/N
1.60.40.20.0300.000.000	Garanzie ricevute di cui altre garanzie personali e reali	SA/N	01915.0200/01077935	27/9/2014	FEDUSION PER CONTRATTI EX ASILI MILANO	31/2/2020	LOHMAN E MAUCHEK SRL	321	1	SA/N
1.60.40.20.0300.000.000	Garanzie ricevute di cui altre garanzie personali e reali	SA/N	PE1071.000000000000	6/11/2011	FEDUSION PER CONTRATTI EX ASILI MILANO	31/2/2020	MEDICAM ITALIA SRL	321	1	SA/N
1.60.40.20.0300.000.000	Garanzie ricevute di cui altre garanzie personali e reali	SA/N	01093.0200/026.4899/26/01.2012	3/9/2012	FEDUSION PER CONTRATTI EX ASILI MILANO	31/2/2020	COELY ITALIA SPA	321	1	SA/N
1.60.40.20.0300.000.000	Garanzie ricevute di cui altre garanzie personali e reali	SA/N	56221200	5/6/2014	FEDUSION PER CONTRATTI EX ASILI MILANO	31/2/2020	MICROSOFT SRL	321	1	SA/N
1.60.40.20.0300.000.000	Garanzie ricevute di cui altre garanzie personali e reali	SA/N	5330.11.27.290651592	17/9/2014	FEDUSION PER CONTRATTI EX ASILI MILANO	31/2/2020	IRINA SERVICE SPA	321	1	SA/N
1.60.40.20.0300.000.000	Garanzie ricevute di cui altre garanzie personali e reali	SA/N	01945.0200	15/7/2013	FEDUSION PER CONTRATTI EX ASILI MILANO	31/2/2020	ALUS SNC DI LUSI FERINO	321	1	SA/N
1.60.40.20.0300.000.000	Garanzie ricevute di cui altre garanzie personali e reali	SA/N	5008	24/6/2009	FEDUSION PER CONTRATTI EX ASILI MILANO	31/2/2020	SECC SPA	321	3	SA/N
1.60.40.20.0300.000.000	Garanzie ricevute di cui altre garanzie personali e reali	SA/N	15016373	23/6/2013	FEDUSION PER CONTRATTI EX ASILI MILANO	31/2/2020	CITTA' DEL SOLE COOP. SOC.	321	3	SA/N
1.60.40.20.0300.000.000	Garanzie ricevute di cui altre garanzie personali e reali	SA/N	01091.0200/00623018/22281/079-2015	21/6/2015	FEDUSION PER CONTRATTI EX ASILI MILANO	31/2/2020	REP PRODUCTS SRL	321	3	SA/N
1.60.40.20.0300.000.000	Garanzie ricevute di cui altre garanzie personali e reali	SA/N	1389/09/10700328	4/4/2014	FEDUSION PER CONTRATTI EX ASILI MILANO	31/2/2020	CRIMAL COOP. SOC. ONLUS	321	5	SA/N
1.60.40.20.0300.000.000	Garanzie ricevute di cui altre garanzie personali e reali	SA/N	2093602	26/9/2014	FEDUSION PER CONTRATTI EX ASILI MILANO	31/2/2020	INT POST ITALIA SPA	321	6	SA/N
1.60.40.20.0300.000.000	Garanzie ricevute di cui altre garanzie personali e reali	SA/N	6815/05000009	28/2/2014	FEDUSION PER CONTRATTI EX ASILI MILANO	31/2/2020	BRASSILICH SPA	321	7	SA/N
1.60.40.20.0300.000.000	Garanzie ricevute di cui altre garanzie personali e reali	SA/N	530.18.27.79962331	27/10/2014	FEDUSION PER CONTRATTI EX ASILI MILANO	31/2/2020	SANTER RERLY SPA	321	7	SA/N
1.60.40.20.0300.000.000	Garanzie ricevute di cui altre garanzie personali e reali	SA/N	2012/13/0166395	3/4/2012	FEDUSION PER CONTRATTI EX ASILI MILANO	31/2/2020	LU GIOVANNI SRL	321	8	SA/N
1.60.40.20.0300.000.000	Garanzie ricevute di cui altre garanzie personali e reali	SA/N	03981.0200/006119238	26/2/2015	FEDUSION PER CONTRATTI EX ASILI MILANO	31/2/2020	ALUS SNC DI FUSI FERINO	321	10	SA/N
1.60.40.20.0300.000.000	Garanzie ricevute di cui altre garanzie personali e reali	SA/N	56243796	24/7/2014	FEDUSION PER CONTRATTI EX ASILI MILANO	31/2/2020	NUMMA SPA	321	11	SA/N
1.60.40.20.0300.000.000	Garanzie ricevute di cui altre garanzie personali e reali	SA/N	2014/07/2914600	2/4/2014	FEDUSION PER CONTRATTI EX ASILI MILANO	31/2/2020	RESPIRAHE SRL	321	11	SA/N
1.60.40.20.0300.000.000	Garanzie ricevute di cui altre garanzie personali e reali	SA/N	01080.0200/020594272	4/4/2014	FEDUSION PER CONTRATTI EX ASILI MILANO	31/2/2020	MINOTAURO COOP. SOCIALE	321	12	SA/N
1.60.40.20.0300.000.000	Garanzie ricevute di cui altre garanzie personali e reali	SA/N	00487/04/0306005	29/7/2014	FEDUSION PER CONTRATTI EX ASILI MILANO	31/2/2020	INTERSAINT ASS ONLUS	321	12	SA/N
1.60.40.20.0300.000.000	Garanzie ricevute di cui altre garanzie personali e reali	SA/N	01383.0200/00606236/0507/2014	22/10/2014	FEDUSION PER CONTRATTI EX ASILI MILANO	31/2/2020	ASTRAZINICA SPA	321	15	SA/N
1.60.40.20.0300.000.000	Garanzie ricevute di cui altre garanzie personali e reali	SA/N	572044	2/4/2014	FEDUSION PER CONTRATTI EX ASILI MILANO	31/2/2020	CITTA' E SAUTE SOC. COOP.	321	15	SA/N
1.60.40.20.0300.000.000	Garanzie ricevute di cui altre garanzie personali e reali	SA/N	2011154	24/12/2015	FEDUSION PER CONTRATTI EX ASILI MILANO	31/2/2020	MEDICAL SERVICES SRL	321	16	SA/N
1.60.40.20.0300.000.000	Garanzie ricevute di cui altre garanzie personali e reali	SA/N	13871/4/C	6/9/2011	FEDUSION PER CONTRATTI EX ASILI MILANO	31/2/2020	INT POST ITALIA SPA	321	20	SA/N
1.60.40.20.0300.000.000	Garanzie ricevute di cui altre garanzie personali e reali	SA/N	08709.0004120.	17/9/2014	FEDUSION PER CONTRATTI EX ASILI MILANO	31/2/2020	MEDICAL SERVICE ASSISTANCE	321	29	SA/N
1.60.40.20.0300.000.000	Garanzie ricevute di cui altre garanzie personali e reali	SA/N	4007581002131.	18/11/2013	FEDUSION PER CONTRATTI EX ASILI MILANO	31/2/2020	CONSORZIO STABILE PERDON	321	29	SA/N
1.60.40.20.0300.000.000	Garanzie ricevute di cui altre garanzie personali e reali	SA/N	4004100100215.	12/9/2014	FEDUSION PER CONTRATTI EX ASILI MILANO	31/2/2020	CERAM ITALIA SRL	321	33	SA/N
1.60.40.20.0300.000.000	Garanzie ricevute di cui altre garanzie personali e reali	SA/N	1602.002.27.27191500	6/11/2006	FEDUSION PER CONTRATTI EX ASILI MILANO	31/2/2020	CLS A	321	45	SA/N
1.60.40.20.0300.000.000	Garanzie ricevute di cui altre garanzie personali e reali	SA/N	2013/02/266811	30/7/2013	FEDUSION PER CONTRATTI EX ASILI MILANO	31/2/2020	RESPIRAHE SRL	321	90	SA/N
1.60.40.20.0300.000.000	Garanzie ricevute di cui altre garanzie personali e reali	SA/N	2174942	14/3/2012	FEDUSION PER CONTRATTI EX ASILI MILANO	31/2/2020	PREMIATO STABILIMENTO TIPOGRAFICO	321	103	SA/N
1.60.40.20.0300.000.000	Garanzie ricevute di cui altre garanzie personali e reali	SA/N	1000009176	1/4/2014	FEDUSION PER CONTRATTI EX ASILI MILANO	31/2/2020	MEDICAM ITALIA SRL	321	471	SA/N
1.60.40.20.0300.000.000	Garanzie ricevute di cui altre garanzie personali e reali	SA/N	0079734/05043157	10/9/2014	FEDUSION PER CONTRATTI EX ASILI MILANO	31/2/2020	STS SOOP. TRUP. ARL	321	113	SA/N
1.60.40.20.0300.000.000	Garanzie ricevute di cui altre garanzie personali e reali	SA/N	1288/0200/0002054	20/9/2016	FEDUSION PER CONTRATTI AT5	31/2/2016	GLANSMITHLINE	321	5	SA/N



1.60.40.20.0350.000.00.00	Garanzie ricevute di cui altre garanzie personali e reali	SAVN	15411317	25/09/2017	FEDUSION PER CONTRATTI ATS	25/02/2021	0FICHOM SRL	0	321	SAVN
1.60.40.20.0350.000.00.00	Garanzie ricevute di cui altre garanzie personali e reali	SAVN	0094/8200/00028	17/07/2017	FEDUSION PER CONTRATTI ATS	1/9/2019	MAGGI DANIELE	4	321	SAVN
1.60.40.20.0350.000.00.00	Garanzie ricevute di cui altre garanzie personali e reali	SAVN	1063937	24/05/2017	FEDUSION PER CONTRATTI ATS	31/12/2020	MEDICANI ITALIA SRL	2	321	SAVN
1.60.40.20.0350.000.00.00	Garanzie ricevute di cui altre garanzie personali e reali	SAVN	N04/00002/73446	31/08/2017	FEDUSION PER CONTRATTI ATS	31/12/2020	MICHO BODI	1	321	SAVN
1.60.40.20.0350.000.00.00	Garanzie ricevute di cui altre garanzie personali e reali	SAVN	0735/00000/0068915	24/05/2017	FEDUSION PER CONTRATTI ATS	31/12/2020	MONDO SPA	2	321	SAVN
1.60.40.20.0350.000.00.00	Garanzie ricevute di cui altre garanzie personali e reali	SAVN	114955	22/12/2017	FEDUSION PER CONTRATTI ATS	9/11/2019	INDUSTRIE SALUBRIS	1	321	SAVN
1.60.40.20.0350.000.00.00	Garanzie ricevute di cui altre garanzie personali e reali	SAVN	4994682	21/06/2017	FEDUSION PER CONTRATTI ATS	31/12/2020	PROJECT INFORMATICA SRL	2	321	SAVN
1.60.40.20.0350.000.00.00	Garanzie ricevute di cui altre garanzie personali e reali	SAVN	D0821183	4/5/2017	FEDUSION PER CONTRATTI ATS	31/12/2020	ELI SPA	8	321	SAVN
1.60.40.20.0350.000.00.00	Garanzie ricevute di cui altre garanzie personali e reali	SAVN	4009791003728	1/9/2017	FEDUSION PER CONTRATTI ATS	31/12/2020	RESPIRARE SRL	60	321	SAVN
1.60.40.20.0350.000.00.00	Garanzie ricevute di cui altre garanzie personali e reali	SAVN	11708-1960	27/12/2017	FEDUSION PER CONTRATTI ATS	31/12/2017	ROCHE DIABETES CARE ITALY SPA	2	321	SAVN
1.60.40.20.0350.000.00.00	Garanzie ricevute di cui altre garanzie personali e reali	SAVN	7960380	7/9/2017	FEDUSION PER CONTRATTI ATS	31/12/2020	RT FIRST AD ONE ITALIA	110	321	SAVN
1.60.40.20.0350.000.00.00	Garanzie ricevute di cui altre garanzie personali e reali	SAVN	7960379	7/9/2017	FEDUSION PER CONTRATTI ATS	31/12/2020	RT FIRST AD ONE ITALIA	83	321	SAVN
1.60.40.20.0350.000.00.00	Garanzie ricevute di cui altre garanzie personali e reali	SAVN	7960378	7/9/2017	FEDUSION PER CONTRATTI ATS	31/12/2020	RT FIRST AD ONE ITALIA	37	321	SAVN
1.60.40.20.0350.000.00.00	Garanzie ricevute di cui altre garanzie personali e reali	SAVN	2016/13/614070	27/12/2017	FEDUSION PER CONTRATTI ATS	29/12/2020	RUBIKS SRL	6	321	SAVN
1.60.40.20.0350.000.00.00	Garanzie ricevute di cui altre garanzie personali e reali	SAVN	940000001553	1/6/2017	FEDUSION PER CONTRATTI ATS	30/11/2019	SANPO LIFE SRL	3	321	SAVN
1.60.40.20.0350.000.00.00	Garanzie ricevute di cui altre garanzie personali e reali	SAVN	5677/0272/29971566	9/9/2017	FEDUSION PER CONTRATTI ATS	1/9/2019	SICO SPA	3	321	SAVN
1.60.40.20.0350.000.00.00	Garanzie ricevute di cui altre garanzie personali e reali	SAVN	2288854	12/06/2017	FEDUSION PER CONTRATTI ATS	12/06/2018	SMERESH OPHAN BONTIRIUM SRL	8	321	SAVN
1.60.40.20.0350.000.00.00	Garanzie ricevute di cui altre garanzie personali e reali	SAVN	0970000001808	12/5/2017	FEDUSION PER CONTRATTI ATS	30/9/2018	TEVA ITALIA SRL	7	321	SAVN
1.60.40.20.0350.000.00.00	Garanzie ricevute di cui altre garanzie personali e reali	SAVN	898601702875	3/10/2017	FEDUSION PER CONTRATTI ATS	30/09/2020	THEMO FISHERS SPA	8	321	SAVN
1.60.40.20.0350.000.00.00	Garanzie ricevute di cui altre garanzie personali e reali	SAVN	4689100452	28/08/2017	FEDUSION PER CONTRATTI ATS	31/12/2020	WALTEST ROMA SRL	0	321	SAVN
1.60.40.20.0350.000.00.00	Garanzie ricevute di cui altre garanzie personali e reali	SAVN	664413773	6/2/2017	FEDUSION PER CONTRATTI ATS	11/11/2017	VALERIA COP. SOC. ONLUS	100	321	SAVN
1.60.40.20.0350.000.00.00	Garanzie ricevute di cui altre garanzie personali e reali	SAVN	01381/8200/00678/1764/2017	6/5/2017	FEDUSION PER CONTRATTI ATS	31/12/2020	VITALARE ITALIA SPA	5	321	SAVN
1.60.40.20.0350.000.00.00	Garanzie ricevute di cui altre garanzie personali e reali	SAVN	7813100	24/05/2017	FEDUSION PER CONTRATTI ATS	30/06/2019	WVSQI SRL	3	321	SAVN
1.60.40.20.0350.000.00.00	Garanzie ricevute di cui altre garanzie personali e reali	SAVN	001786/18	8/10/2018	FEDUSION PER CONTRATTI ATS	31/12/2020	AM. SCEX SRL	37	321	SAVN
1.60.40.20.0350.000.00.00	Garanzie ricevute di cui altre garanzie personali e reali	SAVN	200074003	20/12/2017	FEDUSION PER CONTRATTI ATS	20/12/2020	AL. DICA SRL	8	321	SAVN
1.60.40.20.0350.000.00.00	Garanzie ricevute di cui altre garanzie personali e reali	SAVN	1171811	31/12/2017	FEDUSION PER CONTRATTI ATS	31/12/2020	ALUNZES SPA	23	321	SAVN
1.60.40.20.0350.000.00.00	Garanzie ricevute di cui altre garanzie personali e reali	SAVN	17/0759/96/1513131416	3/4/2018	FEDUSION PER CONTRATTI ATS	3/10/2018	ARROW DIAGNOSTIC SRL	3	321	SAVN
1.60.40.20.0350.000.00.00	Garanzie ricevute di cui altre garanzie personali e reali	SAVN	160002508	16/05/2018	FEDUSION PER CONTRATTI ATS	31/08/2019	BETA 80 SPA	10	321	SAVN
1.60.40.20.0350.000.00.00	Garanzie ricevute di cui altre garanzie personali e reali	SAVN	1209285	12/06/2018	FEDUSION PER CONTRATTI ATS	31/07/2021	BIOGAMA SRL	0	321	SAVN
1.60.40.20.0350.000.00.00	Garanzie ricevute di cui altre garanzie personali e reali	SAVN	2801986240000	3/17/2018	FEDUSION PER CONTRATTI ATS	31/12/2020	CELEUS SRL	2	321	SAVN
1.60.40.20.0350.000.00.00	Garanzie ricevute di cui altre garanzie personali e reali	SAVN	15151451918	10/05/2018	FEDUSION PER CONTRATTI ATS	31/12/2020	DATA SOLUTION PROVIDER	17	321	SAVN
1.60.40.20.0350.000.00.00	Garanzie ricevute di cui altre garanzie personali e reali	SAVN	403116997	30/07/2018	FEDUSION PER CONTRATTI ATS	30/07/2020	DEALUS SPA	6	321	SAVN
1.60.40.20.0350.000.00.00	Garanzie ricevute di cui altre garanzie personali e reali	SAVN	FDJ 2447991/7	20/12/2017	FEDUSION PER CONTRATTI ATS	28/2/2023	INVSIBILEFARM SRL	8	321	SAVN
1.60.40.20.0350.000.00.00	Garanzie ricevute di cui altre garanzie personali e reali	SAVN	FDJ 24420/18	6/9/2018	FEDUSION PER CONTRATTI ATS	30/06/2021	INVSIBILEFARM SRL	10	321	SAVN
1.60.40.20.0350.000.00.00	Garanzie ricevute di cui altre garanzie personali e reali	SAVN	248824/18	24/07/2018	FEDUSION PER CONTRATTI ATS	31/12/2020	INVSIBILEFARM SRL	1	321	SAVN
1.60.40.20.0350.000.00.00	Garanzie ricevute di cui altre garanzie personali e reali	SAVN	1102171	30/11/2018	FEDUSION PER CONTRATTI ATS	30/09/2023	INACTIS SRL	1	321	SAVN
1.60.40.20.0350.000.00.00	Garanzie ricevute di cui altre garanzie personali e reali	SAVN	8003709258-03	14/06/2018	FEDUSION PER CONTRATTI ATS	31/12/2021	IP ITALIANA SPA	1	321	SAVN



1.60.40.20.0300.000.000	Garanzie ricevute di cui altre garanzie personali e reali	SAVN	15854266	22/12/2017	FEDUSION PER CONTRATTI ATS	22/12/2018	MEDAGS ITALIA SRL	36	321	SAVN
1.60.40.20.0300.000.000	Garanzie ricevute di cui altre garanzie personali e reali	SAVN	23794558	1/7/2018	FEDUSION PER CONTRATTI ATS	1/7/2018	MEDISER SPA	9	321	SAVN
1.60.40.20.0300.000.000	Garanzie ricevute di cui altre garanzie personali e reali	SAVN	1112445	1/7/2017	FEDUSION PER CONTRATTI ATS	22/2/2018	MOLINI & C.	0	321	SAVN
1.60.40.20.0300.000.000	Garanzie ricevute di cui altre garanzie personali e reali	SAVN	18.00056	1/2/2018	FEDUSION PER CONTRATTI ATS	30/9/2020	OHVIV SRL	2	321	SAVN
1.60.40.20.0300.000.000	Garanzie ricevute di cui altre garanzie personali e reali	SAVN	010.255.010.018	12/1/2018	FEDUSION PER CONTRATTI ATS	12/1/2019	PIRAMO CONSULTING SRL	5	321	SAVN
1.60.40.20.0300.000.000	Garanzie ricevute di cui altre garanzie personali e reali	SAVN	00852396	13/12/2017	FEDUSION PER CONTRATTI ATS	31/7/2020	SKA INSURANCE COMPANY P/C	24	321	SAVN
1.60.40.20.0300.000.000	Garanzie ricevute di cui altre garanzie personali e reali	SAVN	00461291/045776792	1/9/2018	FEDUSION PER CONTRATTI ATS	31/7/2021	BECON SRL	5	321	SAVN
1.60.40.20.0300.000.000	Garanzie ricevute di cui altre garanzie personali e reali	SAVN	000321000031	18/4/2018	FEDUSION PER CONTRATTI ATS	31/7/2021	CDTECH SRL	1	321	SAVN
1.60.40.20.0300.000.000	Garanzie ricevute di cui altre garanzie personali e reali	SAVN	2018/13/0408253	1/8/2018	FEDUSION PER CONTRATTI ATS	31/7/2021	DEADGROUP SPA	1	321	SAVN
1.60.40.20.0300.000.000	Garanzie ricevute di cui altre garanzie personali e reali	SAVN	14485206	8/11/2018	FEDUSION PER CONTRATTI ATS	31/7/2021	ENERMED ITALIA SPA	6	321	SAVN
1.60.40.20.0300.000.000	Garanzie ricevute di cui altre garanzie personali e reali	SAVN	94546278	2/2/2018	FEDUSION PER CONTRATTI ATS	31/7/2021	EPEGO DI HANTONI GIMBARTISTA	1	321	SAVN
1.60.40.20.0300.000.000	Garanzie ricevute di cui altre garanzie personali e reali	SAVN	0309/0138182000711825	27/7/2018	FEDUSION PER CONTRATTI ATS	31/7/2021	PASTYWEB SPA	339	321	SAVN
1.60.40.20.0300.000.000	Garanzie ricevute di cui altre garanzie personali e reali	SAVN	10003866	17/10/2018	FEDUSION PER CONTRATTI ATS	31/7/2021	GILSON ITALIA SRL	2	321	SAVN
1.60.40.20.0300.000.000	Garanzie ricevute di cui altre garanzie personali e reali	SAVN	M11114223	14/9/2017	FEDUSION PER CONTRATTI ATS	31/7/2021	OPIS SPA	1	321	SAVN
1.60.40.20.0300.000.000	Garanzie ricevute di cui altre garanzie personali e reali	SAVN	M12111099	13/9/2017	FEDUSION PER CONTRATTI ATS	31/7/2021	INSEEL MERCATO SPA	0	321	SAVN
1.60.40.20.0300.000.000	Garanzie ricevute di cui altre garanzie personali e reali	SAVN	10959359	27/9/2018	FEDUSION PER CONTRATTI ATS	31/7/2021	LA CASALINIA SRL	4	321	SAVN
1.60.40.20.0300.000.000	Garanzie ricevute di cui altre garanzie personali e reali	SAVN	0004891002406	2/2/2018	FEDUSION PER CONTRATTI ATS	31/7/2021	LINDOINDUSTRIA SPA	1	321	SAVN
1.60.40.20.0300.000.000	Garanzie ricevute di cui altre garanzie personali e reali	SAVN	A12107375	11/9/2017	FEDUSION PER CONTRATTI ATS	31/7/2021	MEGAS SRL	0	321	SAVN
1.60.40.20.0300.000.000	Garanzie ricevute di cui altre garanzie personali e reali	SAVN	4487	2/8/2018	FEDUSION PER CONTRATTI ATS	31/7/2021	POLSYSTEM INFORMATICA SRL	1	321	SAVN
1.60.40.20.0300.000.000	Garanzie ricevute di cui altre garanzie personali e reali	SAVN	49916394	18/12/2017	FEDUSION PER CONTRATTI ATS	31/7/2021	PROJECT INFORMATICA SRL	2	321	SAVN
1.60.40.20.0300.000.000	Garanzie ricevute di cui altre garanzie personali e reali	SAVN	00852396	9/2/2018	FEDUSION PER CONTRATTI ATS	31/7/2021	RI SPA	8	321	SAVN
1.60.40.20.0300.000.000	Garanzie ricevute di cui altre garanzie personali e reali	SAVN	2343412	2/8/2018	FEDUSION PER CONTRATTI ATS	31/7/2021	SANTER RERY SPA	0	321	SAVN
1.60.40.20.0300.000.000	Garanzie ricevute di cui altre garanzie personali e reali	SAVN	110001008248	13/12/2017	FEDUSION PER CONTRATTI ATS	31/7/2021	SHADU SRL	0	321	SAVN
1.60.40.20.0300.000.000	Garanzie ricevute di cui altre garanzie personali e reali	SAVN	000179/04/38519	14/12/2017	FEDUSION PER CONTRATTI ATS	31/7/2021	SKCO SPA	7	321	SAVN
1.60.40.20.0300.000.000	Garanzie ricevute di cui altre garanzie personali e reali	SAVN	0309/01383100709720	15/12/2017	FEDUSION PER CONTRATTI ATS	31/7/2021	VITALAME ITALIA SPA	30	321	SAVN
1.60.40.20.0000.000.000	D.I.) Depositi cauzionali	SAVN	NA	1/7/2015	DEPOSITI CAUZIONALI PER CONTRATTI EKASAL MILANO	31/7/2020	AFITUR (UNIVERS)	31	321	SAVN
1.60.40.20.0000.000.000	D.I.) Depositi cauzionali	SAVN	NA	1/7/2015	DEPOSITI CAUZIONALI PER CONTRATTI EKASAL MILANO	31/7/2020	AZZURRA COOPERATIVA SOCIALE ONLUS	6	321	SAVN
1.60.40.20.0000.000.000	D.I.) Depositi cauzionali	SAVN	NA	1/7/2015	DEPOSITI CAUZIONALI PER CONTRATTI EKASAL MILANO	31/7/2020	BASSANO PROLA	1	321	SAVN
1.60.40.20.0000.000.000	D.I.) Depositi cauzionali	SAVN	NA	1/7/2015	DEPOSITI CAUZIONALI PER CONTRATTI EKASAL MILANO	31/7/2020	BIETOLA LAURA GIUSEPPINA	1	321	SAVN
1.60.40.20.0000.000.000	D.I.) Depositi cauzionali	SAVN	NA	1/7/2015	DEPOSITI CAUZIONALI PER CONTRATTI EKASAL MILANO	31/7/2020	DI. MEDHAC DI BIECHE	2	321	SAVN
1.60.40.20.0000.000.000	D.I.) Depositi cauzionali	SAVN	NA	1/7/2015	DEPOSITI CAUZIONALI PER CONTRATTI EKASAL MILANO	31/7/2020	DI. FUSIMO RENATO	1	321	SAVN
1.60.40.20.0000.000.000	D.I.) Depositi cauzionali	SAVN	NA	1/7/2015	DEPOSITI CAUZIONALI PER CONTRATTI EKASAL MILANO	31/7/2020	DI LORENDO ELENA	1	321	SAVN
1.60.40.20.0000.000.000	D.I.) Depositi cauzionali	SAVN	NA	1/7/2015	DEPOSITI CAUZIONALI PER CONTRATTI EKASAL MILANO	31/7/2020	DIMAS SRL	6	321	SAVN
1.60.40.20.0000.000.000	D.I.) Depositi cauzionali	SAVN	NA	1/7/2015	DEPOSITI CAUZIONALI PER CONTRATTI EKASAL MILANO	31/7/2020	DI. LANGE RENATO	0	321	SAVN
1.60.40.20.0000.000.000	D.I.) Depositi cauzionali	SAVN	NA	1/7/2015	DEPOSITI CAUZIONALI PER CONTRATTI EKASAL MILANO	31/7/2020	DI. FERREBI PAOLO	1	321	SAVN
1.60.40.20.0000.000.000	D.I.) Depositi cauzionali	SAVN	NA	1/7/2015	DEPOSITI CAUZIONALI PER CONTRATTI EKASAL MILANO	31/7/2020	DI TELU MONDRE SMC	2	321	SAVN
1.60.40.20.0000.000.000	D.I.) Depositi cauzionali	SAVN	NA	1/7/2015	DEPOSITI CAUZIONALI PER CONTRATTI EKASAL MILANO	31/7/2020	DI. TURA 2000	2	321	SAVN



1.60.20.00.000.000.00.000	(D.I.) Depositi cauzionali	SAV	NA	NA	1/1/2015	DEPOSITI CAUZIONALI PER CONTRATTI EXAS MILANO	31/12/2020	EXELABORATORIES ITALIA SRL	15	321	SAV
1.60.20.00.000.000.00.000	(D.I.) Depositi cauzionali	SAV	NA	NA	1/1/2015	DEPOSITI CAUZIONALI PER CONTRATTI EXAS MILANO	31/12/2020	INDIA INDUSTRIE CHIMICHE SPA	0	321	SAV
1.60.20.00.000.000.00.000	(D.I.) Depositi cauzionali	SAV	NA	NA	1/1/2015	DEPOSITI CAUZIONALI PER CONTRATTI EXAS MILANO	31/12/2020	LA BOTTEGA DEGLI ANNI	13	321	SAV
1.60.20.00.000.000.00.000	(D.I.) Depositi cauzionali	SAV	NA	NA	1/1/2015	DEPOSITI CAUZIONALI PER CONTRATTI EXAS MILANO	31/12/2020	MERCKERSHORN SPA	0	321	SAV
1.60.20.00.000.000.00.000	(D.I.) Depositi cauzionali	SAV	NA	NA	1/1/2015	DEPOSITI CAUZIONALI PER CONTRATTI EXAS MILANO	31/12/2020	MIRA SAS	0	321	SAV
1.60.20.00.000.000.00.000	(D.I.) Depositi cauzionali	SAV	NA	NA	1/1/2015	DEPOSITI CAUZIONALI PER CONTRATTI EXAS MILANO	31/12/2020	MILLIPOR SPA	0	321	SAV
1.60.20.00.000.000.00.000	(D.I.) Depositi cauzionali	SAV	NA	NA	1/1/2015	DEPOSITI CAUZIONALI PER CONTRATTI EXAS MILANO	31/12/2020	NON SOLO COPY DI BUZZI SABRINA	0	321	SAV
1.60.20.00.000.000.00.000	(D.I.) Depositi cauzionali	SAV	NA	NA	1/1/2015	DEPOSITI CAUZIONALI PER CONTRATTI EXAS MILANO	31/12/2020	ONE TEAM SRL	0	321	SAV
1.60.20.00.000.000.00.000	(D.I.) Depositi cauzionali	SAV	NA	NA	1/1/2015	DEPOSITI CAUZIONALI PER CONTRATTI EXAS MILANO	31/12/2020	PARBI TECNOLOGIE DEL PREDDO SRL	5	321	SAV
1.60.20.00.000.000.00.000	(D.I.) Depositi cauzionali	SAV	NA	NA	1/1/2015	DEPOSITI CAUZIONALI PER CONTRATTI EXAS MILANO	31/12/2020	SHAZDOW SRL	2	321	SAV
1.60.20.00.000.000.00.000	(D.I.) Depositi cauzionali	SAV	NA	NA	1/1/2015	DEPOSITI CAUZIONALI PER CONTRATTI EXAS MILANO	31/12/2020	SHAS SRL	1	321	SAV
1.60.20.00.000.000.00.000	(D.I.) Depositi cauzionali	SAV	NA	NA	1/1/2015	DEPOSITI CAUZIONALI PER CONTRATTI EXAS MILANO	31/12/2020	SEMS SEL	11	321	SAV
1.60.20.00.000.000.00.000	(D.I.) Depositi cauzionali	SAV	NA	NA	1/1/2015	DEPOSITI CAUZIONALI PER CONTRATTI EXAS MILANO	31/12/2020	ECO POLS	4	321	SAV
1.60.20.00.000.000.00.000	(D.I.) Depositi cauzionali	SAV	NA	NA	1/1/2015	DEPOSITI CAUZIONALI PER CONTRATTI EXAS MILANO	31/12/2020	AUTOFFICINA MGM SNC	2	321	SAV
1.60.20.00.000.000.00.000	(D.I.) Depositi cauzionali	SAV	NA	NA	1/1/2015	DEPOSITI CAUZIONALI PER CONTRATTI EXAS MILANO	31/12/2020	BLOWERS GLOVIS SRL	2	321	SAV
1.60.20.00.000.000.00.000	(D.I.) Depositi cauzionali	SAV	NA	NA	1/1/2015	DEPOSITI CAUZIONALI PER CONTRATTI EXAS MILANO	31/12/2020	COMUNE DI MILANO CIVICA RAGIONERIA	24	321	SAV
1.60.20.00.000.000.00.000	(D.I.) Depositi cauzionali	SAV	NA	NA	1/1/2015	DEPOSITI CAUZIONALI PER CONTRATTI EXAS MILANO	31/12/2020	PAJER	27	321	SAV
1.60.20.00.000.000.00.000	(D.I.) Depositi cauzionali	SAV	NA	NA	1/1/2015	DEPOSITI CAUZIONALI PER CONTRATTI EXAS MILANO	31/12/2020	AVIS CO.MINE DI MILANO	23	321	SAV
1.60.20.00.000.000.00.000	(D.I.) Depositi cauzionali	SAV	NA	NA	1/1/2015	DEPOSITI CAUZIONALI PER CONTRATTI EXAS MILANO	31/12/2020	SOJUGO OJGA	0	321	SAV
1.60.20.00.000.000.00.000	(D.I.) Depositi cauzionali	SAV	NA	NA	1/1/2015	DEPOSITI CAUZIONALI PER CONTRATTI EXAS MILANO	31/12/2020	INAM ENERGIA SPAS GAS	0	321	SAV
1.60.20.00.000.000.00.000	(D.I.) Depositi cauzionali	SAV	NA	NA	1/1/2015	DEPOSITI CAUZIONALI PER CONTRATTI EXAS MILANO	31/12/2020	SACHS OPTECH LAB CENTER SPA	0	321	SAV
1.60.20.00.000.000.00.000	(D.I.) Depositi cauzionali	SAV	NA	NA	31/12/2015	DEPOSITI CAUZIONALI PER CONTRATTI EXAS MILANO	31/12/2020	BIONMED CONSULTING SRL	1	321	SAV
1.60.20.00.000.000.00.000	(D.I.) Depositi cauzionali	SAV	NA	NA	9/8/2017	DEPOSITI CAUZIONALI PER CONTRATTI ATS	31/12/2021	INONOTECH SRL	1	321	SAV
1.60.20.00.000.000.00.000	(D.I.) Depositi cauzionali	SAV	NA	NA	16/11/2017	DEPOSITI CAUZIONALI PER CONTRATTI ATS	31/12/2021	PIESTNET ITALIA SRL	0	321	SAV
1.60.20.00.000.000.00.000	(D.I.) Depositi cauzionali	SAV	NA	NA	24/11/2017	DEPOSITI CAUZIONALI PER CONTRATTI ATS	31/12/2021	IC INFORMATICA	0	321	SAV
1.60.20.00.000.000.00.000	(D.I.) Depositi cauzionali	SAV	NA	NA	19/5/2017	DEPOSITI CAUZIONALI PER CONTRATTI ATS	31/12/2021	SANACO SRL	0	321	SAV
1.60.20.00.000.000.00.000	(D.I.) Depositi cauzionali	SAV	NA	NA	19/5/2017	DEPOSITI CAUZIONALI PER CONTRATTI ATS	31/12/2021	SANACO SRL	0	321	SAV
1.60.20.00.000.000.00.000	(D.I.) Depositi cauzionali	SAV	NA	NA	5/3/2018	DEPOSITI CAUZIONALI PER CONTRATTI ATS	31/12/2022	MOLETTI PAOLO	1	321	SAV
1.60.20.00.000.000.00.000	(D.I.) Depositi cauzionali	SAV	NA	NA	27/7/2018	DEPOSITI CAUZIONALI PER CONTRATTI ATS	31/12/2022	MANYDESIGN SRL	0	321	SAV
1.60.20.00.000.000.00.000	(D.I.) Depositi cauzionali	SAV	NA	NA	16/7/2018	DEPOSITI CAUZIONALI PER CONTRATTI ATS	31/12/2022	O. R. V. SRL	0	321	SAV
1.60.20.00.000.000.00.000	(D.I.) Depositi cauzionali	SAV	NA	NA	16/11/2018	DEPOSITI CAUZIONALI PER CONTRATTI ATS	31/12/2022	EG GLOBAL SPA	1	321	SAV
1.60.20.00.000.000.00.000	(D.I.) Depositi cauzionali	SAV	NA	NA	29/11/2018	DEPOSITI CAUZIONALI PER CONTRATTI ATS	31/12/2022	DEFANTI MAURO	1	321	SAV
1.60.20.00.000.000.00.000	(D.I.) Depositi cauzionali	SAV	NA	NA	23/9/2018	DEPOSITI CAUZIONALI PER CONTRATTI ATS	31/12/2022	SERINA GIOVANNARCO	9	321	SAV
1.60.20.00.000.000.00.000	(D.I.) Depositi cauzionali	SAV	NA	NA	2/8/2018	DEPOSITI CAUZIONALI PER CONTRATTI ATS	31/12/2022	COZZA GIOVANNI SEBASTIANO	0	321	SAV
1.60.20.00.000.000.00.000	(D.I.) Depositi cauzionali	SAV	NA	NA	20/12/2018	DEPOSITI CAUZIONALI PER CONTRATTI ATS	31/12/2022	ZAV PERI ALESSANDRO	1	321	SAV
1.60.20.00.000.000.00.000	(D.I.) Depositi cauzionali	SAV	NA	NA	11/12/2018	DEPOSITI CAUZIONALI PER CONTRATTI ATS	31/12/2022	SPALANTO FABIO	0	321	SAV
1.60.20.00.000.000.00.000	Garanzie ricevute di cui altre garanzie personali e reali	SAV	11057591	NA	24/6/2018	FEUSSIONI PER CONTRATTI EXAS M2	31/12/2021	EPY SPA	1	321	SAV



1.60.40.20.030.000.00.000	Garanzie ricevute di cui altre garanzie personali e reali	SA/N	01/08/2016/06/11/25/1/2014	794799	10/7/2016	FIDEJUSSORI PER CONTRATTI EX ASI M2	31/7/2017 INVAN SPA	1	321	SA/N
1.60.40.20.030.000.00.000	Garanzie ricevute di cui altre garanzie personali e reali	SA/N		794799	5/9/2015	FIDEJUSSORI PER CONTRATTI EX ASI M2	31/5/2018 HITACHI SYSTEM CRT SPA	1	321	SA/N
1.60.40.20.030.000.00.000	Garanzie ricevute di cui altre garanzie personali e reali	SA/N	08/03/2020/026/3/351		27/8/2015	FIDEJUSSORI PER CONTRATTI EX ASI M2	31/7/2017 BENTON & BOWLES SRL	1	321	SA/N
1.60.40.20.030.000.00.000	Garanzie ricevute di cui altre garanzie personali e reali	SA/N	460011557031		30/7/2015	FIDEJUSSORI PER CONTRATTI EX ASI M2	15/2/2018 SANOFI SPA	1	321	SA/N
1.60.40.20.030.000.00.000	Garanzie ricevute di cui altre garanzie personali e reali	SA/N	01/12/2017/15		27/9/2015	FIDEJUSSORI PER CONTRATTI EX ASI M2	FONDAZIONE ISTITUTO AVULGOLOGICO ITALIANO DI MILANO	1	321	SA/N
1.60.40.20.030.000.00.000	Garanzie ricevute di cui altre garanzie personali e reali	SA/N	99497981 - dl		8/9/2015	FIDEJUSSORI PER CONTRATTI EX ASI M2	LA GOCCEA SOCIETA' COOPERATIVA SOCIALE ONLUS	1	321	SA/N
1.60.40.20.030.000.00.000	Garanzie ricevute di cui altre garanzie personali e reali	SA/N	705945		23/6/2015	FIDEJUSSORI PER CONTRATTI EX ASI M2	30/7/2018 REDIRON SPA	1	321	SA/N
1.60.40.20.030.000.00.000	Garanzie ricevute di cui altre garanzie personali e reali	SA/N	14/07/2012/95		26/6/2015	FIDEJUSSORI PER CONTRATTI EX ASI M2	15/2/2018 ELEAD SCIENCES SRL	1	321	SA/N
1.60.40.20.030.000.00.000	Garanzie ricevute di cui altre garanzie personali e reali	SA/N	19083048		8/9/2015	FIDEJUSSORI PER CONTRATTI EX ASI M2	31/8/2016 VOICE SYSTEM SRL	1	321	SA/N
1.60.40.20.030.000.00.000	Garanzie ricevute di cui altre garanzie personali e reali	SA/N	5480936/12467210		11/12/2015	FIDEJUSSORI PER CONTRATTI EX ASI M2	11/6/2018 LA CASALINA SRL	1	321	SA/N
1.60.40.20.030.000.00.000	Garanzie ricevute di cui altre garanzie personali e reali	SA/N	09/05/2020/026/351/7/86/2015		9/9/2015	FIDEJUSSORI PER CONTRATTI EX ASI M2	30/9/2017 NUTRICA ITALIA SGA	1	321	SA/N
1.60.40.20.030.000.00.000	Garanzie ricevute di cui altre garanzie personali e reali	SA/N	708720		26/9/2015	FIDEJUSSORI PER CONTRATTI EX ASI M2	30/4/2018 SFIRA SRL	2	321	SA/N
1.60.40.20.030.000.00.000	Garanzie ricevute di cui altre garanzie personali e reali	SA/N	2088805		26/7/2014	FIDEJUSSORI PER CONTRATTI EX ASI M2	INVIOSI ITALIA SPA - dal 19/02/2014 SOC. NUOVE SPA	2	321	SA/N
1.60.40.20.030.000.00.000	Garanzie ricevute di cui altre garanzie personali e reali	SA/N	707401		27/9/2015	FIDEJUSSORI PER CONTRATTI EX ASI M2	30/9/2018 NIKUM SPA	2	321	SA/N
1.60.40.20.030.000.00.000	Garanzie ricevute di cui altre garanzie personali e reali	SA/N	1979040E		1/12/2016	FIDEJUSSORI PER CONTRATTI EX ASI M2	31/12/2017 RIC TRADE SRL DI NAPOLI	2	321	SA/N
1.60.40.20.030.000.00.000	Garanzie ricevute di cui altre garanzie personali e reali	SA/N	46001527261		4/12/2014	FIDEJUSSORI PER CONTRATTI EX ASI M2	30/1/2015 SAPO LIFE SRL	2	321	SA/N
1.60.40.20.030.000.00.000	Garanzie ricevute di cui altre garanzie personali e reali	SA/N	PE15.07.00000900425		17/1/2014	FIDEJUSSORI PER CONTRATTI EX ASI M2	31/7/2017 FARMICEM ITALIA SRL	2	321	SA/N
1.60.40.20.030.000.00.000	Garanzie ricevute di cui altre garanzie personali e reali	SA/N	12120274		1/12/2014	FIDEJUSSORI PER CONTRATTI EX ASI M2	30/1/2016 NICKO DESIGN SRL	2	321	SA/N
1.60.40.20.030.000.00.000	Garanzie ricevute di cui altre garanzie personali e reali	SA/N	213217		12/9/2015	FIDEJUSSORI PER CONTRATTI EX ASI M2	1/2/2016 SOCIETA' INFERENZE SOC. COOP.	2	321	SA/N
1.60.40.20.030.000.00.000	Garanzie ricevute di cui altre garanzie personali e reali	SA/N	N187050046513		1/12/2016	FIDEJUSSORI PER CONTRATTI EX ASI M2	2/2/2018 ROTTITA H.M. SRL	2	321	SA/N
1.60.40.20.030.000.00.000	Garanzie ricevute di cui altre garanzie personali e reali	SA/N	01/08/2020/026/320/2015		4/11/2015	FIDEJUSSORI PER CONTRATTI EX ASI M2	31/5/2018 REP PRODUCTS SRL	2	321	SA/N
1.60.40.20.030.000.00.000	Garanzie ricevute di cui altre garanzie personali e reali	SA/N	42349		21/12/2015	FIDEJUSSORI PER CONTRATTI EX ASI M2	31/7/2017 SAPO LIFE SRL	2	321	SA/N
1.60.40.20.030.000.00.000	Garanzie ricevute di cui altre garanzie personali e reali	SA/N	15016688		2/7/2014	FIDEJUSSORI PER CONTRATTI EX ASI M2	31/7/2017 COPII SRL	2	321	SA/N
1.60.40.20.030.000.00.000	Garanzie ricevute di cui altre garanzie personali e reali	SA/N	04/19/02/20/01081199		24/6/2015	FIDEJUSSORI PER CONTRATTI EX ASI M2	30/6/2018 PATOS MEDICAL SRL	2	321	SA/N
1.60.40.20.030.000.00.000	Garanzie ricevute di cui altre garanzie personali e reali	SA/N	02392-1158450		24/6/2015	FIDEJUSSORI PER CONTRATTI EX ASI M2	30/9/2018 TONSUSINE IT SRL	2	321	SA/N
1.60.40.20.030.000.00.000	Garanzie ricevute di cui altre garanzie personali e reali	SA/N	42345271		22/6/2015	FIDEJUSSORI PER CONTRATTI EX ASI M2	15/2/2018 BISTOL WIFE SOLUTIONS SRL	2	321	SA/N
1.60.40.20.030.000.00.000	Garanzie ricevute di cui altre garanzie personali e reali	SA/N	200072882		10/12/2015	FIDEJUSSORI PER CONTRATTI EX ASI M2	10/7/2016 IPRODOMED ITALIA SRL	2	321	SA/N
1.60.40.20.030.000.00.000	Garanzie ricevute di cui altre garanzie personali e reali	SA/N	0103.5103864.70		1/12/2016	FIDEJUSSORI PER CONTRATTI EX ASI M2	1/9/2017 ECO BIRMANIA SPA	2	321	SA/N
1.60.40.20.030.000.00.000	Garanzie ricevute di cui altre garanzie personali e reali	SA/N	89860C1500840		23/6/2015	FIDEJUSSORI PER CONTRATTI EX ASI M2	15/2/2018 AMGEN SRL	3	321	SA/N
1.60.40.20.030.000.00.000	Garanzie ricevute di cui altre garanzie personali e reali	SA/N	08/03/02/20/020119151		18/6/2015	FIDEJUSSORI PER CONTRATTI EX ASI M2	30/6/2018 ELI LILLY ITALIA SPA	3	321	SA/N
1.60.40.20.030.000.00.000	Garanzie ricevute di cui altre garanzie personali e reali	SA/N	46001553864		24/9/2015	FIDEJUSSORI PER CONTRATTI EX ASI M2	30/9/2018 PRESSUNOSAB ITALIA SRL	3	321	SA/N
1.60.40.20.030.000.00.000	Garanzie ricevute di cui altre garanzie personali e reali	SA/N	8389/0200/00591188		14/12/2014	FIDEJUSSORI PER CONTRATTI EX ASI M2	30/5/2017 INVISOL SRL	3	321	SA/N
1.60.40.20.030.000.00.000	Garanzie ricevute di cui altre garanzie personali e reali	SA/N	00860-34-4387936		9/9/2015	FIDEJUSSORI PER CONTRATTI EX ASI M2	8/9/2018 NOVAMDISAN IT SRL	3	321	SA/N
1.60.40.20.030.000.00.000	Garanzie ricevute di cui altre garanzie personali e reali	SA/N	03119/02/20/6/11120		19/6/2015	FIDEJUSSORI PER CONTRATTI EX ASI M2	2/8/2018 BIOTEST ITALIA SRL	4	321	SA/N
1.60.40.20.030.000.00.000	Garanzie ricevute di cui altre garanzie personali e reali	SA/N	704120		31/7/2015	FIDEJUSSORI PER CONTRATTI EX ASI M2	1/6/2018 AN ABELLO SPA	4	321	SA/N
1.60.40.20.030.000.00.000	Garanzie ricevute di cui altre garanzie personali e reali	SA/N	34071297		4/7/2014	FIDEJUSSORI PER CONTRATTI EX ASI M2	31/7/2017 MEUPHARMA SRL	5	321	SA/N
1.60.40.20.030.000.00.000	Garanzie ricevute di cui altre garanzie personali e reali	SA/N	5618004		1/12/2014	FIDEJUSSORI PER CONTRATTI EX ASI M2	1/1/2017 SOC. KON SPA	5	321	SA/N





1.60.40.20.0300.00.00.00	Garanzie ricevute di cui altre garanzie personali e reali	SAVN	19/05/2015/02/051042	1/9/2015	FIDEJUSSORI PER CONTRATTI EX AS1/ M2	11/2/2017 DITTA GENERALE SERVIZI SRL - ROMA	6	321	SAVN
1.60.40.20.0300.00.00.00	Garanzie ricevute di cui altre garanzie personali e reali	SAVN	402504094	3/11/2015	FIDEJUSSORI PER CONTRATTI EX AS1/ M2	30/6/2016 REDKON SPA	7	321	SAVN
1.60.40.20.0300.00.00.00	Garanzie ricevute di cui altre garanzie personali e reali	SAVN	2014/00/2318203	30/6/2014	FIDEJUSSORI PER CONTRATTI EX AS1/ M2	31/7/2018 REPHARME SRL	7	321	SAVN
1.60.40.20.0300.00.00.00	Garanzie ricevute di cui altre garanzie personali e reali	SAVN	2015/00/2317093	10/12/2015	FIDEJUSSORI PER CONTRATTI EX AS1/ M2	10/12/2016 ACTELION PHARMACEUTICALS SRL	7	321	SAVN
1.60.40.20.0300.00.00.00	Garanzie ricevute di cui altre garanzie personali e reali	SAVN	4038350/030097	13/9/2014	FIDEJUSSORI PER CONTRATTI EX AS1/ M2	15/9/2016 CIPRIAME SRL	7	321	SAVN
1.60.40.20.0300.00.00.00	Garanzie ricevute di cui altre garanzie personali e reali	SAVN	4038350/030096	15/9/2014	FIDEJUSSORI PER CONTRATTI EX AS1/ M2	15/9/2016 CIPRIAME SRL	7	321	SAVN
1.60.40.20.0300.00.00.00	Garanzie ricevute di cui altre garanzie personali e reali	SAVN	4038350/030094	4/9/2014	FIDEJUSSORI PER CONTRATTI EX AS1/ M2	9/9/2016 CIPRIAME SRL	7	321	SAVN
1.60.40.20.0300.00.00.00	Garanzie ricevute di cui altre garanzie personali e reali	SAVN	898601500857	26/6/2015	FIDEJUSSORI PER CONTRATTI EX AS1/ M2	15/2/2018 MERCKSHONO SPA	7	321	SAVN
1.60.40.20.0300.00.00.00	Garanzie ricevute di cui altre garanzie personali e reali	SAVN	121200236	17/2/2014	FIDEJUSSORI PER CONTRATTI EX AS1/ M2	17/2/2017 MICRODESIGNO SRL	11	321	SAVN
1.60.40.20.0300.00.00.00	Garanzie ricevute di cui altre garanzie personali e reali	SAVN	1735729	14/8/2015	FIDEJUSSORI PER CONTRATTI EX AS1/ M2	31/7/2018 NESTLE ITALIA SRL	14	321	SAVN
1.60.40.20.0300.00.00.00	Garanzie ricevute di cui altre garanzie personali e reali	SAVN	1638058	26/9/2015	FIDEJUSSORI PER CONTRATTI EX AS1/ M2	30/9/2018 BAVIER SPA	15	321	SAVN
1.60.40.20.0300.00.00.00	Garanzie ricevute di cui altre garanzie personali e reali	SAVN	013818200/0059869/206772014	5/9/2014	FIDEJUSSORI PER CONTRATTI EX AS1/ M2	31/7/2018 VITALABE ITALIA SPA	17	321	SAVN
1.60.40.20.0300.00.00.00	Garanzie ricevute di cui altre garanzie personali e reali	SAVN	421897C	17/7/2014	FIDEJUSSORI PER CONTRATTI EX AS1/ M2	30/11/2017 BRISTOL MYERS SQUIBBE SRL	18	321	SAVN
1.60.40.20.0300.00.00.00	Garanzie ricevute di cui altre garanzie personali e reali	SAVN	602504398595	9/5/2014	FIDEJUSSORI PER CONTRATTI EX AS1/ M2	31/7/2018 MEDAS ITALIA SRL	19	321	SAVN
1.60.40.20.0300.00.00.00	Garanzie ricevute di cui altre garanzie personali e reali	SAVN	898601401167	13/6/2014	FIDEJUSSORI PER CONTRATTI EX AS1/ M2	30/6/2017 BAXTER SPA	20	321	SAVN
1.60.40.20.0300.00.00.00	Garanzie ricevute di cui altre garanzie personali e reali	SAVN	607650	4/9/2014	FIDEJUSSORI PER CONTRATTI EX AS1/ M2	20/11/2017 DAMON ITALIA SRL	22	321	SAVN
1.60.40.20.0300.00.00.00	Garanzie ricevute di cui altre garanzie personali e reali	SAVN	013818200/993112/419/2014	15/4/2014	FIDEJUSSORI PER CONTRATTI EX AS1/ M2	30/6/2018 LINEA MEDICALE SRL	25	321	SAVN
1.60.40.20.0300.00.00.00	Garanzie ricevute di cui altre garanzie personali e reali	SAVN	073058200/0264684	11/12/2015	FIDEJUSSORI PER CONTRATTI EX AS1/ M2	30/6/2018 NOV SPA	27	321	SAVN
1.60.40.20.0300.00.00.00	Garanzie ricevute di cui altre garanzie personali e reali	SAVN	5471917	11/12/2015	FIDEJUSSORI PER CONTRATTI EX AS1/ M2	31/7/2018 ROCHE DIAGNOSTICS SPA DI MONZA	29	321	SAVN
1.60.40.20.0300.00.00.00	Garanzie ricevute di cui altre garanzie personali e reali	SAVN	663330	2/12/2014	FIDEJUSSORI PER CONTRATTI EX AS1/ M2	31/7/2017 TEMPORARY SPA	29	321	SAVN
1.60.40.20.0300.00.00.00	Garanzie ricevute di cui altre garanzie personali e reali	SAVN	9885/0206/00538657/262/2015	2/9/2015	FIDEJUSSORI PER CONTRATTI EX AS1/ M2	30/9/2018 NUTRICA ITALIA SGA	31	321	SAVN
1.60.40.20.0300.00.00.00	Garanzie ricevute di cui altre garanzie personali e reali	SAVN	2015094408395100	27/9/2015	FIDEJUSSORI PER CONTRATTI EX AS1/ M2	31/9/2019 TELECONTROL VIGILANZA SPA	36	321	SAVN
1.60.40.20.0300.00.00.00	Garanzie ricevute di cui altre garanzie personali e reali	SAVN	531773	10/12/2013	FIDEJUSSORI PER CONTRATTI EX AS1/ M2	31/7/2016 L. MOLITER C.	40	321	SAVN
1.60.40.20.0300.00.00.00	Garanzie ricevute di cui altre garanzie personali e reali	SAVN	898601503226	16/12/2015	FIDEJUSSORI PER CONTRATTI EX AS1/ M2	31/7/2017 METTRONIC ITALIA SPA	50	321	SAVN
1.60.40.20.0300.00.00.00	Garanzie ricevute di cui altre garanzie personali e reali	SAVN	15015506	24/6/2014	FIDEJUSSORI PER CONTRATTI EX AS1/ M2	15/5/2018 SANPO LIFE SRL	57	321	SAVN
1.60.40.20.0300.00.00.00	Garanzie ricevute di cui altre garanzie personali e reali	SAVN	0110009522	15/4/2014	FIDEJUSSORI PER CONTRATTI EX AS1/ M2	31/9/2018 MEDICAR ITALIA SRL	66	321	SAVN
1.60.40.20.0300.00.00.00	Garanzie ricevute di cui altre garanzie personali e reali	SAVN	898601501593	22/6/2015	FIDEJUSSORI PER CONTRATTI EX AS1/ M2	30/6/2018 CSL BEHRING SPA	74	321	SAVN
1.60.40.20.0300.00.00.00	Garanzie ricevute di cui altre garanzie personali e reali	SAVN	737933	10/6/2015	FIDEJUSSORI PER CONTRATTI EX AS1/ M2	10/6/2018 NERVE SPA	79	321	SAVN
1.60.40.20.0300.00.00.00	Garanzie ricevute di cui altre garanzie personali e reali	SAVN	2175441	13/7/2015	FIDEJUSSORI PER CONTRATTI EX AS1/ M2	30/6/2018 ACTELION PHARMACEUTICALS SRL	82	321	SAVN
1.60.40.20.0300.00.00.00	Garanzie ricevute di cui altre garanzie personali e reali	SAVN	01591004646884	30/10/2014	FIDEJUSSORI PER CONTRATTI EX AS1/ M2	31/12/2018 RUSSO ALESSANDRO	84	321	SAVN
1.60.40.20.0300.00.00.00	Garanzie ricevute di cui altre garanzie personali e reali	SAVN	083893020/00593950	22/9/2014	FIDEJUSSORI PER CONTRATTI EX AS1/ M2	31/9/2018 INVISOI SRL	87	321	SAVN
1.60.40.20.0300.00.00.00	Garanzie ricevute di cui altre garanzie personali e reali	SAVN	898601501622	23/6/2015	FIDEJUSSORI PER CONTRATTI EX AS1/ M2	1/9/2018 BAKALTA ITALY SRL	245	321	SAVN
1.60.40.20.0300.00.00.00	Garanzie ricevute di cui altre garanzie personali e reali	SAVN	28070	28/10/2014	FIDEJUSSORI PER CONTRATTI EX AS1/ M2	28/10/2021 TERRANOVA SRL	419	321	SAVN
1.60.40.20.0300.00.00.00	Garanzie ricevute di cui altre garanzie personali e reali	SAVN	160851/8	30/6/2015	FIDEJUSSORI PER CONTRATTI EX AS1/ M2	31/7/2018 BAXTER SPA	486	321	SAVN
1.60.40.20.0300.00.00.00	Garanzie ricevute di cui altre garanzie personali e reali	SAVN	288406	18/6/2015	FIDEJUSSORI PER CONTRATTI EX AS1/ M2	30/9/2018 NOVO NORDISK SPA	688	321	SAVN
1.60.40.20.0300.00.00.00	Garanzie ricevute di cui altre garanzie personali e reali	SAVN	0831242020/0063007/3247/1640-2015	17/6/2015	FIDEJUSSORI PER CONTRATTI EX AS1/ M2	30/6/2018 PIREZI SRL	794	321	SAVN
1.60.40.20.0300.00.00.00	Garanzie prestate di cui altre garanzie personali e reali	SAVN	018758200/652107	17/2/2016	FIDEJUSSORI PER CONTRATTI EX AS1/ M11	31/7/2021 COMUNE DI GARBIGNATE MILANESE	740	321	SAVN



1.60.40.30.04.00.00.00.00	di cui altro	SAV	NA	1/1/2014	1/1/2014	INTEGRAZIONE RECUPERO CONTROLLI NDC 1998-2002	31/12/2014	NO SAN PADO	84	321	SAV
1.60.40.30.04.00.00.00.00	di cui altro	SAV	NA	1/1/2014	1/1/2014	INTEGRAZIONE RECUPERO CONTROLLI NDC 1998-2002	31/12/2014	NO SACCO	39	321	SAV
1.60.40.30.04.00.00.00.00	di cui altro	SAV	NA	1/1/2014	1/1/2014	INTEGRAZIONE RECUPERO CONTROLLI NDC 1998-2002	31/12/2014	NO SAN CARLO	120	321	SAV
1.60.40.30.04.00.00.00.00	di cui altro	SAV	NA	1/1/2014	1/1/2014	INTEGRAZIONE RECUPERO CONTROLLI NDC 1998-2002	31/12/2014	NO FATEBENEFRATELLI	96	321	SAV
1.60.40.30.04.00.00.00.00	di cui altro	SAV	NA	1/1/2014	1/1/2014	INTEGRAZIONE RECUPERO CONTROLLI NDC 1998-2002	31/12/2014	NO MILEGRANO	1.544	321	SAV
1.60.40.30.04.00.00.00.00	di cui altro	SAV	NA	1/1/2014	1/1/2014	INTEGRAZIONE RECUPERO CONTROLLI NDC 1998-2002	31/12/2014	ASST INDIRISSE - EX AO SALVINI	609	321	SAV
1.60.40.30.04.00.00.00.00	di cui altro	SAV	NA	1/1/2014	1/1/2014	INTEGRAZIONE RECUPERO CONTROLLI NDC 1998-2002	31/12/2014	ASST OVEST MILANESE - EX AO LEGNANO	141	321	SAV

R.L. S.C.R.I.B.A.



CONTO NI	DESCRIZIONE VOCE BILANCIO NI	SEZIONE BILANCIO	ANNO DI COMPETENZA	TIPOLOGIA DI ACQUISTO	IMPORTO AL 31.12.2018	FONTE SEZIONALE DI CE DI RIFERIMENTO
3.40.70.10.010.000.00.000	Debiti verso Aziende sanitarie private (sanità)	SAN	2018	SERVIZI SANITARI	226,774	SAN
3.40.70.10.020.000.00.000	Debiti verso Aziende e Enti socio-sanitari pubblici (assi)	SAN	2018	SERVIZI SANITARI	0	SAN
3.40.70.10.030.000.00.000	Debiti verso Aziende e Enti socio-sanitari privati (assi)	SAN	2018	SERVIZI SANITARI	36,534	SAN
3.40.70.10.040.000.00.000	Debiti verso Farmacie convenzionate	SAN	2018	SERVIZI SANITARI	22,881	SAN
3.40.70.10.050.000.00.000	Debiti verso MMG, PLS e MCA	SAN	2018	SERVIZI NON SANITARI	33,689	SAN
3.40.70.20.010.000.00.000	Debiti verso Fornitori di Beni e Altri servizi sanitari	SAN	2018	BENI SANITARI	7,108	SAN
3.40.70.20.020.000.00.000	Debiti verso Fornitori di Beni e Servizi non sanitari	SAN	2018	BENI NON SANITARI	2,643	SAN
3.40.70.10.010.000.00.000	Debiti verso Aziende sanitarie private (sanità)	SAN	2017	SERVIZI SANITARI	30,554	SAN
3.40.70.10.020.000.00.000	Debiti verso Aziende e Enti socio-sanitari pubblici (assi)	SAN	2017	SERVIZI SANITARI	0	SAN
3.40.70.10.030.000.00.000	Debiti verso Aziende e Enti socio-sanitari privati (assi)	SAN	2017	SERVIZI SANITARI	38	SAN
3.40.70.10.040.000.00.000	Debiti verso Farmacie convenzionate	SAN	2017	SERVIZI SANITARI	0	SAN
3.40.70.10.050.000.00.000	Debiti verso MMG, PLS e MCA	SAN	2017	SERVIZI NON SANITARI	0	SAN
3.40.70.20.010.000.00.000	Debiti verso Fornitori di Beni e Altri servizi sanitari	SAN	2017	BENI SANITARI	1,878	SAN
3.40.70.20.020.000.00.000	Debiti verso Fornitori di Beni e Servizi non sanitari	SAN	2017	BENI NON SANITARI	1,002	SAN
3.40.70.10.010.000.00.000	Debiti verso Aziende sanitarie private (sanità)	SAN	2016	SERVIZI SANITARI	10,369	SAN
3.40.70.10.020.000.00.000	Debiti verso Aziende e Enti socio-sanitari pubblici (assi)	SAN	2016	SERVIZI SANITARI	0	SAN
3.40.70.10.030.000.00.000	Debiti verso Aziende e Enti socio-sanitari privati (assi)	SAN	2016	SERVIZI SANITARI	56	SAN
3.40.70.10.040.000.00.000	Debiti verso Farmacie convenzionate	SAN	2016	SERVIZI SANITARI	0	SAN
3.40.70.10.050.000.00.000	Debiti verso MMG, PLS e MCA	SAN	2016	SERVIZI NON SANITARI	0	SAN



3.40.70.20.010.000.00.000	Debiti verso Fornitori di Beni e Altri servizi sanitari	SAN	2016 BENI SANITARI	3,973 SAN	
3.40.70.20.020.000.00.000	Debiti verso Fornitori di Beni e Servizi non sanitari	SAN	2016 BENI NON SANITARI	1,997 SAN	
3.40.70.10.010.000.00.000	Debiti verso Aziende sanitarie private (sanità)	SAN	2015 SERVIZI SANITARI	7,030 SAN	
3.40.70.10.020.000.00.000	Debiti verso Aziende e Enti socio-sanitari pubblici (assi)	SAN	2015 SERVIZI SANITARI	0 SAN	
3.40.70.10.030.000.00.000	Debiti verso Aziende e Enti socio-sanitari privati (assi)	SAN	2015 SERVIZI SANITARI	32 SAN	
3.40.70.10.040.000.00.000	Debiti verso Farmacie convenzionate	SAN	2015 SERVIZI SANITARI	0 SAN	
3.40.70.10.050.000.00.000	Debiti verso MMG, PLS e MCA	SAN	2015 SERVIZI NON SANITARI	0 SAN	
3.40.70.20.010.000.00.000	Debiti verso Fornitori di Beni e Altri servizi sanitari	SAN	2015 BENI SANITARI	792 SAN	
3.40.70.20.020.000.00.000	Debiti verso Fornitori di Beni e Servizi non sanitari	SAN	2015 BENI NON SANITARI	211 SAN	
3.40.70.10.010.000.00.000	Debiti verso Aziende sanitarie private (sanità)	SAN	2014 SERVIZI SANITARI	7,576 SAN	
3.40.70.10.020.000.00.000	Debiti verso Aziende e Enti socio-sanitari pubblici (assi)	SAN	2014 SERVIZI SANITARI	0 SAN	
3.40.70.10.030.000.00.000	Debiti verso Aziende e Enti socio-sanitari privati (assi)	SAN	2014 SERVIZI SANITARI	1,678 SAN	
3.40.70.10.040.000.00.000	Debiti verso Farmacie convenzionate	SAN	2014 SERVIZI SANITARI	0 SAN	
3.40.70.10.050.000.00.000	Debiti verso MMG, PLS e MCA	SAN	2014 SERVIZI NON SANITARI	0 SAN	
3.40.70.20.010.000.00.000	Debiti verso Fornitori di Beni e Altri servizi sanitari	SAN	2014 BENI SANITARI	659 SAN	
3.40.70.20.020.000.00.000	Debiti verso Fornitori di Beni e Servizi non sanitari	SAN	2014 BENI NON SANITARI	107 SAN	



CONSUNTIVO

SCHEDA DI DETTAGLIO NATURA "Debiti v/istituti previdenziali, assistenziali e sicurezza sociale"
 D.X. Debiti v/istituti previdenziali, assistenziali e sicurezza sociale

COD_COGE_NI	Voce Bilancio	ANNO DI COMPETENZA	SEZIONE BILANCIO	VALORE AL 01.01.2018	CONSUNTIVO AL 31.12.2018	Variazione	Sezionale di origine dei dati
3.40.83.00.000.000.000	Debiti v/istituti previdenziali, assistenziali e sicurezza sociale	€.		22,647	25,153	2,506	
	Tot. Debiti v/istituti previdenziali, assistenziali e sicurezza sociale	€.					
	Debiti verso INPS riferiti a Retribuzione di Risultato Dirigenza	€.	2017 SAN			0 SAN	
	Debiti verso INPS riferiti a Retribuzione di Risultato Dirigenza	€.	2018 SAN		179	179 SAN	
	Debiti verso INPS Risorse Aggiuntive Regionali Dirigenza	€.	2018 SAN		565	565 SAN	
	Debiti verso INPS Premialità e Fasce - art. 81 CCNL 2016/2018	€.	2018 SAN		450	450 SAN	
	Debiti verso INPS competenze accessorie - art. 80 CCNL 2016/2018	€.	2018 SAN			0 SAN	
	Debiti verso INPS Risorse Aggiuntive Regionali Comparto	€.	2018 SAN		47	47 SAN	
	Fondo Pensione PERSEO	€.	2018 SAN			0 SAN	
	Debiti verso INPS personale ESACRI	€.	2018 SAN			0 SAN	
	Debiti verso INPS Fondo Condizioni Lavoro Comparto	€.	2018 SAN		87	87 SAN	
	Debiti verso INPS Altre competenze	€.	2018 SAN		2,121	2,121 SAN	
	Debiti verso INPS Altre Competenze	€.	2017 SAN	2,216	1,846	(370) SAN	
	Debiti verso INPS Fondo Fasce Comparto	€.	2017 SAN	398		(398) SAN	
	Debiti verso INPS Produttività Comparto	€.	2017 SAN	17		(17) SAN	
	Debiti verso INPS riferiti a Retribuzione di Risultato Dirigenza	€.	2017 SAN	528		(528) SAN	
	Debiti verso INPS Risorse Aggiuntive Regionali Comparto	€.	2017 SAN	128		(128) SAN	
	Debiti verso INPS Risorse Aggiuntive Regionali Dirigenza	€.	2017 SAN	64		(64) SAN	
	Debiti verso INPS Altre Competenze	€.	2016 SAN	1,002	996	(6) SAN	
	Stralcio	€.	2016 SAN		6	(6) SAN	
	Debiti verso INPS Altre Competenze	€.	2015 SAN	1,043	1,042	(1) SAN	
	Stralcio	€.	2015 SAN		1,033	(1,033) SAN	
	Debiti verso INPS Altre Competenze	€.	2014 SAN	283	279	(4) SAN	
	Stralcio	€.	2014 SAN		279	(279) SAN	
	Debiti verso INPS Altre Competenze	€.	2013 SAN	265	265	0 SAN	
	Stralcio	€.	2013 SAN		265	(265) SAN	
	Debiti verso INPS - Competenze accessorie mese di dicembre 2018 - Comparto	€.	2018 SAN		17	17 SAN	
	Debiti verso INPS - Competenze accessorie mese di dicembre 2018 - Dirigenza	€.	2018 SAN		8	8 SAN	
	Debiti verso Enpam	€.	2018 SAN	13,062	14,846	1,784 SAN	
	Debiti verso INPS - F24 DICEMBRE 2017	€.	2017 SAN	3,634		(3,634) SAN	
	Debiti verso INPS - F24 DICEMBRE 2018	€.	2018 SAN		3,982	3,982 SAN	
	Debiti verso Fondo Pensione Perseo - F24 DICEMBRE 2018	€.	2018 SAN		6	6 SAN	
	Debiti verso Fondo Pensione Perseo - F24 DICEMBRE 2017	€.	2017 SAN	7		(7) SAN	
		€.				0	
		€.				0	
		€.				0	
		€.				0	



CONTO CONTABILE	DESCRIZIONE CONTO CONTABILE	SEZIONE BILANCIO	ANNO ASSEGNAZIONE	A. RI CREDO/ANTO ASSEGNAZIONE	ENTE ASSEGNATARIO	OGGETTO	IMPORTO AL 31.12.2017	IMPORTO AL 31.12.2018	VARIANZA	MOTIVAZIONE VARIANZA	AZIENDA DI ORIGINE	NOTE	FONTE REGIONALE D'INFIORNAMENTO
1.20.03.01.04.00.00.00	BILI.L.1) Crediti v/s Stato per spesa corrente - altro	SAI	2017 Nessuno		321	CREDITI PER PERSONALE COMANDATO, VISTE FISCALI	345	448	103	Inasri 2018 ed emisione	321	Trattasi di fatturazioni per personale in comando, contributi 450M	
									0				
									0				
									0				
									0				
									0				
									0				
									0				

RL S.C.R.I.B.A.



CONTO CONTABILE	DISTRIBUZIONE CONTABILE	SEZIONE BILANCIO	ANNO ASSEGNAZIONE	N. DECRETO/ATTO ASSEGNAZIONE	ENTE ASSEGNATARIO	OGGETTO	IMPORTO AL 31.12.2017	IMPORTO AL 31.12.2018	VARIANZA	MOTIVAZIONE VARIANZA	AZIENDA DI ORIGINE	NOTE	FONTE REGIONALE D'INFRIMMENTO
									0				
									0				
									0				
									0				
									0				

RL S.C.R.I.B.A.



1.30.40.30.010.000.000	Quote inutilizzate contributi da Regione o Prov. Aut. per quota F.S. indistinto	SA	2008	D0612911/08	321	Valutazione in campo oncologico	Valutazione in campo oncologico	60	71	21	UTILIZZ 2018	SA
1.30.40.30.010.000.000	Quote inutilizzate contributi da Regione o Prov. Aut. per quota F.S. indistinto	SA	2008	D0657869/08	321	Att. Vaccinale prev carcinoma cervice uterina	Att. Vaccinale prev carcinoma cervice uterina	42	42	0		SA
1.30.40.30.010.000.000	Quote inutilizzate contributi da Regione o Prov. Aut. per quota F.S. indistinto	SA	2008	D063806/08	321	Progetti riqualificazioni cure primarie	Progetti riqualificazioni cure primarie	194	194	0		SA
1.30.40.30.010.000.000	Quote inutilizzate contributi da Regione o Prov. Aut. per quota F.S. indistinto	SA	2008	D0630137/08	321	NUOVE RETI (SARCO & PAOLU)	NUOVE RETI (SARCO & PAOLU)	13	13	0		SA
1.30.40.30.010.000.000	Quote inutilizzate contributi da Regione o Prov. Aut. per quota F.S. indistinto	SA	2008	D0651225/07	321	Progetti in campo cardiocerebrovascolare	Progetti in campo cardiocerebrovascolare	18	18	0		SA
1.30.40.30.010.000.000	Quote inutilizzate contributi da Regione o Prov. Aut. per quota F.S. indistinto	SA	2008	D067394/08	321	Progetti in campo cardiocerebrovascolare	Progetti in campo cardiocerebrovascolare	50	50	0		SA
1.30.40.30.010.000.000	Quote inutilizzate contributi da Regione o Prov. Aut. per quota F.S. indistinto	SA	2008	D0653485/2008	321	PROGETTO PIANO PREVENZIONE E CONTROLLO DIP-IPED (FOR INFES DEL 12/08/08)	PROGETTO PIANO PREVENZIONE E CONTROLLO DIP-IPED (FOR INFES DEL 12/08/08)	161	161	0		SA
1.30.40.30.010.000.000	Quote inutilizzate contributi da Regione o Prov. Aut. per quota F.S. indistinto	SA	2008	D06592307/2007	321	ISA ROL E CONVOGAMENTO DEL MMG: GESTIONE INFORMATIZZATA SCHEDE PAZIENTE ONCOLOGICO	ISA ROL E CONVOGAMENTO DEL MMG: GESTIONE INFORMATIZZATA SCHEDE PAZIENTE ONCOLOGICO	4	4	0		SA
1.30.40.30.010.000.000	Quote inutilizzate contributi da Regione o Prov. Aut. per quota F.S. indistinto	SA	2008	D0657060/2008	321	CARCINOMA CERVIC UTERINA	CARCINOMA CERVIC UTERINA	15	15	0		SA
1.30.40.30.010.000.000	Quote inutilizzate contributi da Regione o Prov. Aut. per quota F.S. indistinto	SA	2008	D06513911/2008	321	PROGETTO ONCOLOGICO REC EFFICACIA CONSIGLIARE DISAGGIUSTAZIONE FUMO	PROGETTO ONCOLOGICO REC EFFICACIA CONSIGLIARE DISAGGIUSTAZIONE FUMO	6	0	-8	UTILIZZ 2018	SA
1.30.40.30.010.000.000	Quote inutilizzate contributi da Regione o Prov. Aut. per quota F.S. indistinto	SA	2009	D062640/09	321	NUOVE RETI (SARCO, ANASTIGLI)	NUOVE RETI (SARCO, ANASTIGLI)	7	7	0		SA
1.30.40.30.010.000.000	Quote inutilizzate contributi da Regione o Prov. Aut. per quota F.S. indistinto	SA	2009	D067536/09	321	NUOVE RETI (SARCO, RIGAUDI, TUMORI)	NUOVE RETI (SARCO, RIGAUDI, TUMORI)	174	174	0		SA
1.30.40.30.010.000.000	Quote inutilizzate contributi da Regione o Prov. Aut. per quota F.S. indistinto	SA	2009	DRL17786/09	321	Progetti riqualificazioni cure primarie	Progetti riqualificazioni cure primarie	94	94	0		SA
1.30.40.30.010.000.000	Quote inutilizzate contributi da Regione o Prov. Aut. per quota F.S. indistinto	SA	2009	DGR 9403/2009	321	RETE MALATTIE RARE	RETE MALATTIE RARE	1	1	0		SA
1.30.40.30.010.000.000	Quote inutilizzate contributi da Regione o Prov. Aut. per quota F.S. indistinto	SA	2009	D0659940/09	321	IMPLEMENTAZIONE ADESIONE TERAPIA IN PAZIENTI CON IMPIANTO DI STENT MEDICATO - ASL SAGGIATA - ASL MILANO	IMPLEMENTAZIONE ADESIONE TERAPIA IN PAZIENTI CON IMPIANTO DI STENT MEDICATO - ASL SAGGIATA - ASL MILANO	5	5	0		SA
1.30.40.30.010.000.000	Quote inutilizzate contributi da Regione o Prov. Aut. per quota F.S. indistinto	SA	2010	DGR137/10	321	Progetti ambito ricerca innovativa	Progetti ambito ricerca innovativa	91	91	0		SA
1.30.40.30.010.000.000	Quote inutilizzate contributi da Regione o Prov. Aut. per quota F.S. indistinto	SA	2010	DGR498/09	321	Progettualità inerenti PSN	Progettualità inerenti PSN	80	80	0		SA
1.30.40.30.010.000.000	Quote inutilizzate contributi da Regione o Prov. Aut. per quota F.S. indistinto	SA	2010	DGR173/10	321	Profili e indagini malattie infettive	Profili e indagini malattie infettive	25	25	0		SA
1.30.40.30.010.000.000	Quote inutilizzate contributi da Regione o Prov. Aut. per quota F.S. indistinto	SA	2010	D0652982/2010	321	DEFINIZIONE E STRUTTURAZIONE INTERFACCIA TRA LA PRESSIONE E IL CCM: PROGRAMMAZIONE, MONITORAGGIO, VALUTAZIONE PIANO REG	DEFINIZIONE E STRUTTURAZIONE INTERFACCIA TRA LA PRESSIONE E IL CCM: PROGRAMMAZIONE, MONITORAGGIO, VALUTAZIONE PIANO REG	20	22	0		SA
1.30.40.30.010.000.000	Quote inutilizzate contributi da Regione o Prov. Aut. per quota F.S. indistinto	SA	2010	D0651572/2010	321	SORVEGLIANZA E CONTROLLO DELL'INFEZIONE DA HIV: DETERMINAZIONE PER IL POTENZIAMENTO DELLE ATTIVITA' DI SCREENING E DIAGNOSI PRECOCE	SORVEGLIANZA E CONTROLLO DELL'INFEZIONE DA HIV: DETERMINAZIONE PER IL POTENZIAMENTO DELLE ATTIVITA' DI SCREENING E DIAGNOSI PRECOCE	102	60	-42	UTILIZZ 2018	SA
1.30.40.30.010.000.000	Quote inutilizzate contributi da Regione o Prov. Aut. per quota F.S. indistinto	SA	2010	D06513073/2010	321	Sviluppo applicativi per il monitoraggio delle attivita' di prevenzione oncologica	Sviluppo applicativi per il monitoraggio delle attivita' di prevenzione oncologica	5	5	0		SA
1.30.40.30.010.000.000	Quote inutilizzate contributi da Regione o Prov. Aut. per quota F.S. indistinto	SA	2011	DGR1232/11	321	Progetti ambito ricerca innovativa	Progetti ambito ricerca innovativa	24	24	0		SA
1.30.40.30.010.000.000	Quote inutilizzate contributi da Regione o Prov. Aut. per quota F.S. indistinto	SA	2011	DECRETO 4633 DEL 28/05/2012	321	MAGGIORI COSTI PROTECCA ANNO 2011	MAGGIORI COSTI PROTECCA ANNO 2011	235	231	0		SA
1.30.40.30.010.000.000	Quote inutilizzate contributi da Regione o Prov. Aut. per quota F.S. indistinto	SA	2011	DECRETO 4633 DEL 28/05/2012	321	MMG PLS MCA	MMG PLS MCA	889	0	-889	STRALCIO DEBITI ANTE 2015	SA
1.30.40.30.010.000.000	Quote inutilizzate contributi da Regione o Prov. Aut. per quota F.S. indistinto	SA	2012	DECRETO 4645/2013	321	MAGGIORE QUOTA CAPITARIA ALTRI COSTI	MAGGIORE QUOTA CAPITARIA ALTRI COSTI	1.304	0	-1.304	STRALCIO DEBITI ANTE 2015	SA
1.30.40.30.010.000.000	Quote inutilizzate contributi da Regione o Prov. Aut. per quota F.S. indistinto	SA	2012	DECRETO 4645/2013	321	MAGGIORE QUOTA CAPITARIA BENI E SERVIZI (EMORFICI)	MAGGIORE QUOTA CAPITARIA BENI E SERVIZI (EMORFICI)	2.053	0	-2.053	STRALCIO DEBITI ANTE 2015	SA
1.30.40.30.010.000.000	Quote inutilizzate contributi da Regione o Prov. Aut. per quota F.S. indistinto	SA	2013	DGR5407/14	321	SSS	SSS	312	312	0		SA
1.30.40.30.010.000.000	Quote inutilizzate contributi da Regione o Prov. Aut. per quota F.S. indistinto	SA	2013	DGR10508/11	321	Ricerca indipendente 2011	Ricerca indipendente 2011	90	90	0		SA
1.30.40.30.010.000.000	Quote inutilizzate contributi da Regione o Prov. Aut. per quota F.S. indistinto	SA	2013	D0657085/2013	321	CONVENZIONE PIROLA	CONVENZIONE PIROLA	4	4	0		SA
1.30.40.30.010.000.000	Quote inutilizzate contributi da Regione o Prov. Aut. per quota F.S. indistinto	SA	2015	DOP 11511/11 RANAGGIAMO	321	PREVENZIONE RANAGGIAMO	PREVENZIONE RANAGGIAMO	21	21	0		SA
1.30.40.30.010.000.000	Quote inutilizzate contributi da Regione o Prov. Aut. per quota F.S. indistinto	SA	2005/2006/2007	DGR 18344/2004	321	CONTRIBUTO PROMOZIONE SALUTE E SICUREZZA LUGGER DI LAVORO	CONTRIBUTO PROMOZIONE SALUTE E SICUREZZA LUGGER DI LAVORO	252	252	0		SA
1.30.40.30.010.000.000	Quote inutilizzate contributi da Regione o Prov. Aut. per quota F.S. indistinto	SA	2008/2009	D0654098/2008	321	PROG BRIO - FORMAZIONE DI UNA RETE OSPEDALE (FIRENZE) E IMPRESI DELLA PRIMARY CARE SPEDIMENTI	PROG BRIO - FORMAZIONE DI UNA RETE OSPEDALE (FIRENZE) E IMPRESI DELLA PRIMARY CARE SPEDIMENTI	15	15	0		SA
1.30.40.30.010.000.000	Quote inutilizzate contributi da Regione o Prov. Aut. per quota F.S. indistinto	SA	2008/2009	DGR1730/08	321	NUOVE RETI	NUOVE RETI	44	44	0		SA
1.30.40.30.010.000.000	Quote inutilizzate contributi da Regione o Prov. Aut. per quota F.S. indistinto	SA	2009/2011/2012	DGR 8001 DEL 26/11/2009/D065 N. 3250 DEL 11/04/2011	321	PROGETTO DI INF. IMMUNITAZIONE A FAVORE DI MINORI CON DISA	PROGETTO DI INF. IMMUNITAZIONE A FAVORE DI MINORI CON DISA	260	260	0		SA
1.30.40.30.010.000.000	Quote inutilizzate contributi da Regione o Prov. Aut. per quota F.S. indistinto	SA	2009/2011	D0653684/08	321	Piano integrato prevenzione e controllo	Piano integrato prevenzione e controllo	294	294	0		SA
1.30.40.30.010.000.000	Quote inutilizzate contributi da Regione o Prov. Aut. per quota F.S. indistinto	SA	2010/2011/2012	INTRA REG. N. 3010/01/09 DEL 27/09/2010/D065 N. 3250 DEL 11/04/2011	321	PROGETTO DI INF. PROTEZIONE OPERATIVA PER LA GESTIONE DELL'EMERGENZA/INFESIA PSICHIATRICA IN ETA' INFANTILE	PROGETTO DI INF. PROTEZIONE OPERATIVA PER LA GESTIONE DELL'EMERGENZA/INFESIA PSICHIATRICA IN ETA' INFANTILE	676	676	0		SA
1.30.40.30.010.000.000	Quote inutilizzate contributi da Regione o Prov. Aut. per quota F.S. indistinto	SA	2010/2011/2012	INTRA REG. N. 3010/01/09 DEL 27/09/2010/D065 N. 3250 DEL 11/04/2011	321	PROGETTO DI INF. INTRODUZIONE AL PAZIENTE TRAINING	PROGETTO DI INF. INTRODUZIONE AL PAZIENTE TRAINING	362	362	0		SA
1.30.40.30.010.000.000	Quote inutilizzate contributi da Regione o Prov. Aut. per quota F.S. indistinto	SA	14	riscontro da ric. passivo	321	SRICONTRO DA RISCONTRO PASSIVO MAGGIORI BUCHE (122 ANNI PRECEDENTI)	SRICONTRO DA RISCONTRO PASSIVO MAGGIORI BUCHE (122 ANNI PRECEDENTI)	1.432	1.432	0		SA
1.30.40.30.010.000.000	Quote inutilizzate contributi da Regione o Prov. Aut. per quota F.S. indistinto	SA	2011	DGR 5503/17	321	Sperimentazioni primo intervento PAT	Sperimentazioni primo intervento PAT	53	0	-53	UTILIZZ 2018	SA
1.30.40.30.010.000.000	Quote inutilizzate contributi da Regione o Prov. Aut. per quota F.S. indistinto	SA	2005	D0513895/05	321	DISPOSITIVI PROTEZIONE INDIVIDUALE	DISPOSITIVI PROTEZIONE INDIVIDUALE	4	4	0		SA
1.30.40.30.010.000.000	Quote inutilizzate contributi da Regione o Prov. Aut. per quota F.S. indistinto	SA	2006	DGR17513/06	321	Programmi innovativi	Programmi innovativi	90	92	0		SA
1.30.40.30.010.000.000	Quote inutilizzate contributi da Regione o Prov. Aut. per quota F.S. indistinto	SA	2006	DECRETO 7953/06, 7844/06, 6488/2006	321	PREVENZIONE SAN STU DI VITA, MALINFETTIVE	PREVENZIONE SAN STU DI VITA, MALINFETTIVE	8	8	0		SA
1.30.40.30.010.000.000	Quote inutilizzate contributi da Regione o Prov. Aut. per quota F.S. indistinto	SA	2006	DGR 917376/06	321	PROGETTI ONCOLOGICI	PROGETTI ONCOLOGICI	91	91	0		SA
1.30.40.30.010.000.000	Quote inutilizzate contributi da Regione o Prov. Aut. per quota F.S. indistinto	SA	2007	D0651225/07	321	SARCOIDRE BRONCOPULMONARE	SARCOIDRE BRONCOPULMONARE	32	32	0		SA
1.30.40.30.010.000.000	Quote inutilizzate contributi da Regione o Prov. Aut. per quota F.S. indistinto	SA	2007	DGR534/04	321	Sicurezza e salute nei luoghi di lavoro	Sicurezza e salute nei luoghi di lavoro	336	316	0		SA
1.30.40.30.010.000.000	Quote inutilizzate contributi da Regione o Prov. Aut. per quota F.S. indistinto	SA	2007	ACCTO CONTRIBUTO AIDS ANNI 2007-2008	321	ACCTO CONTRIBUTO AIDS ANNI 2007-2008	65	65	0		SA	
1.30.40.30.010.000.000	Quote inutilizzate contributi da Regione o Prov. Aut. per quota F.S. indistinto	SA	2007	DGR VV18344/04	321	PAL	PAL	46	45	0		SA
1.30.40.30.010.000.000	Quote inutilizzate contributi da Regione o Prov. Aut. per quota F.S. indistinto	SA	2007	Decreto 5362/2008	321	PROGETTO DOMICILIARITA'	PROGETTO DOMICILIARITA'	137	137	0		SA
1.30.40.30.010.000.000	Quote inutilizzate contributi da Regione o Prov. Aut. per quota F.S. indistinto	SA	2007	DECRETO ASSICURAZIONE	321	ACCANTONAMENTO PSICHIATRIA	ACCANTONAMENTO PSICHIATRIA	545	0	-545	STRALCIO DEBITI ANTE 2015	SA
1.30.40.30.010.000.000	Quote inutilizzate contributi da Regione o Prov. Aut. per quota F.S. indistinto	SA	2008	D0651391/1	321	CAMPO ONCOLOGICO - TAKE CARE	CAMPO ONCOLOGICO - TAKE CARE	14	14	0		SA
1.30.40.30.010.000.000	Quote inutilizzate contributi da Regione o Prov. Aut. per quota F.S. indistinto	SA	2008	DGR 3628/08	321	PIANO INTEGRATO	PIANO INTEGRATO	30	30	0		SA
1.30.40.30.010.000.000	Quote inutilizzate contributi da Regione o Prov. Aut. per quota F.S. indistinto	SA	2008	DGR VV15743/07	321	CONTINUUM FOR CARE / ANNUALITA'	CONTINUUM FOR CARE / ANNUALITA'	245	209	-36	UTILIZZ 2018	SA
1.30.40.30.010.000.000	Quote inutilizzate contributi da Regione o Prov. Aut. per quota F.S. indistinto	SA	2009	D065130/09	321	Progetti farmacovigilanza	Progetti farmacovigilanza	6	6	0		SA
1.30.40.30.010.000.000	Quote inutilizzate contributi da Regione o Prov. Aut. per quota F.S. indistinto	SA	2009	Come da disposizioni regionali	321	ACCANTONAMENTO ART. 40 CCNL 07/04/1999	ACCANTONAMENTO ART. 40 CCNL 07/04/1999	119	119	0		SA
1.30.40.30.010.000.000	Quote inutilizzate contributi da Regione o Prov. Aut. per quota F.S. indistinto	SA	2010	DECRETO 11572/10	321	SORVEGLIANZA E CONTROLLO INFES DA HIV	SORVEGLIANZA E CONTROLLO INFES DA HIV	1	1	0		SA
1.30.40.30.010.000.000	Quote inutilizzate contributi da Regione o Prov. Aut. per quota F.S. indistinto	SA	2011	D065773/11	321	Prevenzione e controllo malattie	Prevenzione e controllo malattie	40	40	0		SA
1.30.40.30.010.000.000	Quote inutilizzate contributi da Regione o Prov. Aut. per quota F.S. indistinto	SA	2011	D0651793/2010	321	SISTEMI ALLE FUNZIONI DI INTERFACCIA TRA LE REGIONI E LE PROVINCE AUTONOME E IL CCM: SERVIZIO PIANIFICAZIONE 2010-2011	SISTEMI ALLE FUNZIONI DI INTERFACCIA TRA LE REGIONI E LE PROVINCE AUTONOME E IL CCM: SERVIZIO PIANIFICAZIONE 2010-2011	19	19	0		SA
1.30.40.30.010.000.000	Quote inutilizzate contributi da Regione o Prov. Aut. per quota F.S. indistinto	SA	2011	D065 N. 5986/2011	321	VACCINAZIONI PANDEMICHE E SOGGETTI CON PATOLOGIE CRONICHE GRAVI - INFLUENZA AVARIA	VACCINAZIONI PANDEMICHE E SOGGETTI CON PATOLOGIE CRONICHE GRAVI - INFLUENZA AVARIA	37	37	0		SA
1.30.40.30.010.000.000	Quote inutilizzate contributi da Regione o Prov. Aut. per quota F.S. indistinto	SA	2011	D065 N. 1284/2011	321	IMPLEMENTAZIONE LOCALE REGOLAMENTO REACH	IMPLEMENTAZIONE LOCALE REGOLAMENTO REACH	3	3	0		SA
1.30.40.30.010.000.000	Quote inutilizzate contributi da Regione o Prov. Aut. per quota F.S. indistinto	SA	2011	D065 1773/11	321	PIANI REGIONALI PREVENZIONE	PIANI REGIONALI PREVENZIONE	3	3	0		SA
1.30.40.30.010.000.000	Quote inutilizzate contributi da Regione o Prov. Aut. per quota F.S. indistinto	SA	2011	DECRETO 5986/11	321	VACCINAZIONI PANDEMICHE	VACCINAZIONI PANDEMICHE	17	17	0		SA
1.30.40.30.010.000.000	Quote inutilizzate contributi da Regione o Prov. Aut. per quota F.S. indistinto	SA	2011	DECRETO 12284/11	321	PROGETTO REACH	PROGETTO REACH	4	4	0		SA
1.30.40.30.010.000.000	Quote inutilizzate contributi da Regione o Prov. Aut. per quota F.S. indistinto	SA	2011	Come da disposizioni regionali	321	L12/2010	L12/2010	84	84	0		SA
1.30.40.30.010.000.000	Quote inutilizzate contributi da Regione o Prov. Aut. per quota F.S. indistinto	SA	2011	DGR 4633 del 28/05/2012	321	INCREMENTO BUDGET PIANO ASSUNZIONI 2011	INCREMENTO BUDGET PIANO ASSUNZIONI 2011	247	0	-247	STRALCIO DEBITI ANTE 2015	SA
1.30.40.30.010.000.000	Quote inutilizzate contributi da Regione o Prov. Aut. per quota F.S. indistinto	SA	2011	DGR 2537/2014 - decreto 9968/2014	321	Finanziamento dei progetti concernenti l'attuazione delle azioni programmate dalla Regione in vista della programmazione SPA 2015	Finanziamento dei progetti concernenti l'attuazione delle azioni programmate dalla Regione in vista della programmazione SPA 2015	42	42	0		SA
1.30.40.30.010.000.000	Quote inutilizzate contributi da Regione o Prov. Aut. per quota F.S. indistinto	SA	2011	DECRETO 5261/17	321	D06 30864/17 indennizzo abbattimento veterinari art. 1218/88	D06 30864/17 indennizzo abbattimento veterinari art. 1218/88	10	11	0		SA
1.30.40.30.010.000.000	Quote inutilizzate contributi vincolati dell'esercizio da Ai(A)/Fondazioni per quota FSR Vincolati	SA	2009	D0651391/2008	321	REGISTRO TUMORI	REGISTRO TUMORI	1	1	0		SA
1.30.40.30.010.000.000	Quote inutilizzate contributi vincolati dell'esercizio da Ai(A)/Fondazioni per quota FSR Vincolati	SA	2009	ASL								

1.20.40.20.000.00.000	B.V.2) Quota inutilizzate contributi vincolati da soggetti pubblici (extra fondo)	SAN	2012	PULSIS	321	Informazione scientifica globale di buona salute	Informazione scientifica globale di buona salute	13	13	0		
1.20.40.20.000.00.000	B.V.2) Quota inutilizzate contributi vincolati da soggetti pubblici (extra fondo)	SAN	2012	DGR2868/11	321	Controllo demografico popolazione animale	Controllo demografico popolazione animale	282	212	70	UTILIZZI 2018	SAN
1.20.40.20.000.00.000	B.V.2) Quota inutilizzate contributi vincolati da soggetti pubblici (extra fondo)	SAN	2014	PRIDVV 613/14	321	CONTROLLO DEMOGRAFICO DELLA POPOLAZIONE ANIMALE	CONTROLLO DEMOGRAFICO DELLA POPOLAZIONE ANIMALE	17	17	0		SAN
1.20.40.20.000.00.000	B.V.2) Quota inutilizzate contributi vincolati da soggetti pubblici (extra fondo)	SAN	2014	SENTORIPUV	321	Valutazione Sorveglianza Bambino	Valutazione Sorveglianza Bambino	5	6	0		SAN
1.20.40.20.000.00.000	B.V.2) Quota inutilizzate contributi vincolati da soggetti pubblici (extra fondo)	SAN	2014	DIG2456/14	321	Controllo sanitario ambito Expo	Controllo sanitario ambito Expo	79	79	0		SAN
1.20.40.20.000.00.000	B.V.2) Quota inutilizzate contributi vincolati da soggetti pubblici (extra fondo)	SAN	2014	DGR 1070/2013	321	PROG. EPISDS	PROG. EPISDS	30	35	0		SAN
1.20.40.20.000.00.000	B.V.2) Quota inutilizzate contributi vincolati da soggetti pubblici (extra fondo)	SAN	2015	DDU015138/15	321	Lotta al randagismo	Lotta al randagismo	155	43	112	UTILIZZI 2018	SAN
1.20.40.20.000.00.000	B.V.2) Quota inutilizzate contributi vincolati da soggetti pubblici (extra fondo)	SAN	2015	DDG11903/15	321	Emergenza sanitarie	Emergenza sanitarie	15	15	0		SAN
1.20.40.20.000.00.000	B.V.2) Quota inutilizzate contributi vincolati da soggetti pubblici (extra fondo)	SAN	2015	DDG5 6234 DEL 05/07/2014; DDG5 840 DEL 10/02/2015	321	FROM THE MEASURE OF GUIDELINES ADHERENCE IN PEDIATRY TO THE ASSESSMENT OF HEALTH SYSTEM PERFORMANCE	FROM THE MEASURE OF GUIDELINES ADHERENCE IN PEDIATRY TO THE ASSESSMENT OF HEALTH SYSTEM PERFORMANCE	87	86	1	UTILIZZI 2018	SAN
1.20.40.20.000.00.000	B.V.2) Quota inutilizzate contributi vincolati da soggetti pubblici (extra fondo)	SAN	2015	Decreto 42872016	321	CONTRIBUTO RANDAGISMO	CONTRIBUTO RANDAGISMO	96	96	0		SAN
1.20.40.20.000.00.000	B.V.2) Quota inutilizzate contributi vincolati da soggetti pubblici (extra fondo)	SAN	2015	DDUO 11536/2015	321	Contributo per Randagismo	Contributo per Randagismo	67	60	0		SAN
1.20.40.20.000.00.000	B.V.2) Quota inutilizzate contributi vincolati da soggetti pubblici (extra fondo)	SAN	2017	id	321	BRIC	BRIC	48	48	0		SAN
1.20.40.20.000.00.000	B.V.2) Quota inutilizzate contributi vincolati da soggetti pubblici (extra fondo)	SAN	2017	id	321	Legge 210/92	Legge 210/92	0	0	0	Assegnazione e utilizzo nell'anno in corso	SAN
1.20.40.40.000.00.000	B.V.4) Quota inutilizzate contributi vincolati da privati	SAN	2006	DDG5 7475	321	FINAL AMIANTO	FINAL AMIANTO	1	1	0		SAN
1.20.40.40.000.00.000	B.V.4) Quota inutilizzate contributi vincolati da privati	SAN	2008	DGR 8501/08	321	CONTRIBUTI PER FORMAZIONE OPERATORI SALUTE MENTALE	CONTRIBUTI PER FORMAZIONE OPERATORI SALUTE MENTALE	2	2	0		SAN
1.20.40.40.000.00.000	B.V.4) Quota inutilizzate contributi vincolati da privati	SAN	2008	CANILE	321	Asicco per canile	Asicco per canile	9	9	0		SAN
1.20.40.40.000.00.000	B.V.4) Quota inutilizzate contributi vincolati da privati	SAN	2008	EDUCASANTIA	321	Fondo educazione sanitaria	Fondo educazione sanitaria	2	2	0		SAN
1.20.40.40.000.00.000	B.V.4) Quota inutilizzate contributi vincolati da privati	SAN	2009	DECRETO 9941/09	321	STROKE UNIT CAMPO CARDIOCEBROVASCOLARE DITTA PIRELLA SPA	STROKE UNIT CAMPO CARDIOCEBROVASCOLARE DITTA PIRELLA SPA	1	1	0		SAN
1.20.40.40.000.00.000	B.V.4) Quota inutilizzate contributi vincolati da privati	SAN	2011	FUMO	321	Ad senza fumo	Ad senza fumo	4	4	0		SAN
1.20.40.40.000.00.000	B.V.4) Quota inutilizzate contributi vincolati da privati	SAN	2012	FT 9120079	321	PROG. RICERCA ALIMENTANTI	PROG. RICERCA ALIMENTANTI	1	1	0		SAN
1.20.40.40.000.00.000	B.V.4) Quota inutilizzate contributi vincolati da privati	SAN	2012	ETICO	321	Contributi pareri comitato etico	Contributi pareri comitato etico	58	58	0		SAN
1.20.40.40.000.00.000	B.V.4) Quota inutilizzate contributi vincolati da privati	SAN	2012	FUMO	321	Ad senza fumo	Ad senza fumo	1	1	0		SAN
1.20.40.40.000.00.000	B.V.4) Quota inutilizzate contributi vincolati da privati	SAN	2012	PROGETTO "ATTIVITA' DI OFFICE SPIROMETRY" DA SOC. GLIADO	321	PROGETTO "ATTIVITA' DI OFFICE SPIROMETRY" DA SOC. GLIADO	PROGETTO "ATTIVITA' DI OFFICE SPIROMETRY" DA SOC. GLIADO	1	1	0		SAN
1.20.40.40.000.00.000	B.V.4) Quota inutilizzate contributi vincolati da privati	SAN	2012	atto interno n. 95/2012	321	Contributo per igiene tratti BR5-BE-AN	Contributo per igiene tratti BR5-BE-AN	51	51	0		SAN
1.20.40.40.000.00.000	B.V.4) Quota inutilizzate contributi vincolati da privati	SAN	2013	ETICO	321	ETICO	ETICO	24	24	0		SAN
1.20.40.40.000.00.000	B.V.4) Quota inutilizzate contributi vincolati da privati	SAN	2013	CONTRIBUTO TESORIERE 2013	321	CONTRIBUTO TESORIERE 2013	CONTRIBUTO TESORIERE 2013	21	21	0		SAN
1.20.40.40.000.00.000	B.V.4) Quota inutilizzate contributi vincolati da privati	SAN	2013	DEL 219/2013	321	PROGETTO VACCINAZIONE ADOLESCENTE E ADULTO BLAND SMITH KLINE SPA	PROGETTO VACCINAZIONE ADOLESCENTE E ADULTO BLAND SMITH KLINE SPA	1	1	0		SAN
1.20.40.40.000.00.000	B.V.4) Quota inutilizzate contributi vincolati da privati	SAN	2014	FT 914002/14	321	Progetto minimizzazione del rischio tossicologico da fitofarmaci	Progetto minimizzazione del rischio tossicologico da fitofarmaci	2	2	0		SAN
1.20.40.40.000.00.000	B.V.4) Quota inutilizzate contributi vincolati da privati	SAN	2014	FT 82/14	321	PROGETTO DIABETE	PROGETTO DIABETE	2	2	0		SAN
1.20.40.40.000.00.000	B.V.4) Quota inutilizzate contributi vincolati da privati	SAN	2014	CANILE	321	Asicco per canile	Asicco per canile	11	11	0		SAN
1.20.40.40.000.00.000	B.V.4) Quota inutilizzate contributi vincolati da privati	SAN	2014	CONTRIBUTO TESORIERE 2014	321	CONTRIBUTO TESORIERE 2014	CONTRIBUTO TESORIERE 2014	46	46	0		SAN
1.20.40.40.000.00.000	B.V.4) Quota inutilizzate contributi vincolati da privati	SAN	2015	CONTRIBUTO TESORIERE 2015	321	CONTRIBUTO TESORIERE 2015	CONTRIBUTO TESORIERE 2015	50	50	0		SAN
1.20.40.40.000.00.000	B.V.4) Quota inutilizzate contributi vincolati da privati	SAN	2015	id	321	SPERIMENTAZIONE IN-SITU PER L'UTILIZZO DI DATI ASL RELATIVI A CONSUMI E SPESA DI PRODOTTI FARMACUTICI E DISPOSITIVI MEDICI	SPERIMENTAZIONE IN-SITU PER L'UTILIZZO DI DATI ASL RELATIVI A CONSUMI E SPESA DI PRODOTTI FARMACUTICI E DISPOSITIVI MEDICI	18	18	0		SAN
1.20.40.40.000.00.000	B.V.4) Quota inutilizzate contributi vincolati da privati	SAN	2005-2007	OBETTIVI1	321	Assistenza tecnica tutela salute pubblica	Assistenza tecnica tutela salute pubblica	7	7	0		SAN
1.20.40.40.000.00.000	B.V.4) Quota inutilizzate contributi vincolati da privati	SAN	2011 e oltre	ETICO	321	Contributi pareri comitato etico	Contributi pareri comitato etico	92	92	0		SAN
1.20.40.40.000.00.000	B.V.4) Quota inutilizzate contributi vincolati da privati	SAN	id	id	321	iva ex art 306 privati	iva ex art 306 privati	36	36	0		SAN
1.20.40.40.000.00.000	B.V.4) Quota inutilizzate contributi vincolati da privati	SAN	2017	id	321	SIA AIA	SIA AIA	58	6	0	UTILIZZI 2018	SAN
1.20.40.30.010.000.000	Quota inutilizzate contributi da Regione o Prov. Aut. per quota F.S. indistinto	SAN	2014	id	321	DGEG 2016-2017	DGEG 2016-2017	0	427	427	Assegnazione e utilizzo nell'anno in corso	SAN
1.20.40.30.010.000.000	Quota inutilizzate contributi da Regione o Prov. Aut. per quota F.S. indistinto	SAN	2018	DCR 14656/18	321	PROGRAMMA DI ATTIVITA' PER IL CONTRASTO AL SICCO D'AZZARDO	PROGRAMMA DI ATTIVITA' PER IL CONTRASTO AL SICCO D'AZZARDO	0	178	178	Assegnazioni esercizio 2018	SAN
1.20.40.30.010.000.000	Quota inutilizzate contributi da Regione o Prov. Aut. per quota F.S. indistinto	SAN	2016	DGEG16762/16	321	PRESA IN CARICO SOCIO SAN CIONICI	PRESA IN CARICO SOCIO SAN CIONICI	0	349	349	Assegnazioni esercizio 2018	SAN
1.20.40.30.010.000.000	Quota inutilizzate contributi da Regione o Prov. Aut. per quota F.S. indistinto	SAN	2016	DGEG8945/16	321	Casa di cura Ambrosiana	Casa di cura Ambrosiana	0	54	54	Assegnazioni esercizio 2018	SAN
1.20.40.30.010.000.000	Quota inutilizzate contributi da Regione o Prov. Aut. per quota F.S. indistinto	SAN	2016	DGR13907/16	321	SPRIMENTAZIONE PRINCE	SPRIMENTAZIONE PRINCE	0	712	712	Assegnazioni esercizio 2018	SAN
1.20.40.30.010.000.000	Quota inutilizzate contributi da Regione o Prov. Aut. per quota F.S. indistinto	SAN	2016	DGR18244/16	321	RIMBORSO ATTIV. Pronto soccorso	RIMBORSO ATTIV. Pronto soccorso	0	797	797	Assegnazioni esercizio 2018	SAN
1.20.40.20.000.00.000	B.V.2) Quota inutilizzate contributi vincolati da soggetti pubblici (extra fondo)	SAN	2016	DGR18069	321	SAP - Programma contrasto gioco d'azzardo	SAP - Programma contrasto gioco d'azzardo	0	2.627	2.627	Assegnazioni esercizio 2018	SAN
1.20.40.20.000.00.000	B.V.2) Quota inutilizzate contributi vincolati da soggetti pubblici (extra fondo)	SAN	2016	DGR8943/16	321	Casa di cura Ambrosiana	Casa di cura Ambrosiana	0	636	636	Assegnazioni esercizio 2018	SAN
1.20.40.20.000.00.000	B.V.2) Quota inutilizzate contributi vincolati da soggetti pubblici (extra fondo)	SAN	2016	DGR16093/16	321	DDG36093/16 Prevenzione sicurezza lavoro	DDG36093/16 Prevenzione sicurezza lavoro	0	1.189	1.189	Assegnazioni esercizio 2018	SAN
1.20.40.20.000.00.000	B.V.2) Quota inutilizzate contributi vincolati da soggetti pubblici (extra fondo)	SAN	2016	N/A	321	US UFFICIST	CONTRIBUTO EUROPEO JUSTICE 2014-2020 IMPLEMENTING A PREVENTION TRAINING CURRICULUM IN EUROPEI ADAPTATION AND	0	5	5	Assegnazioni esercizio 2018	SAN
1.20.40.20.000.00.000	B.V.2) Quota inutilizzate contributi vincolati da soggetti pubblici (extra fondo)	SAN	2016	N/A	321	CSA-INAIL	Fattori di rischio lavorativa e individuazione soluzioni per le aziende attraverso attività di vigilanza	0	5	5	Assegnazioni esercizio 2018	SAN
1.20.40.20.000.00.000	B.V.2) Quota inutilizzate contributi vincolati da soggetti pubblici (extra fondo)	SAN	2016	N/A	321	BRIC	Ricerca collaborazione Università Tor Vergata	0	15	15	Assegnazioni esercizio 2018	SAN
1.20.40.30.040.000.000	Quota inutilizzate contributi vincolati dall'esercizio da INAIL/Fondazioni per quota FSR Vincolato	SAN	2016	N/A	321	MEAP	MONITORAGGIO DEGLI EVENTI AVVERSI POPOLAZIONI A RISCHIO	0	32	32	Assegnazioni esercizio 2018	SAN
1.20.40.30.040.000.000	Quota inutilizzate contributi vincolati dall'esercizio da INAIL/Fondazioni per quota FSR Vincolato	SAN	2016	N/A	321	SPONSOERIZZAZIONI	SPONSOERIZZAZIONI	0	25	25	Assegnazioni esercizio 2018	SAN
1.20.40.30.040.000.000	Quota inutilizzate contributi vincolati dall'esercizio da INAIL/Fondazioni per quota FSR Vincolato	SAN	2016	N/A	321	GIROCONTO PROGETTO DEMENZA	GIROCONTO PROGETTO DEMENZA	44	0	44	GIROCONTO	SAN
1.20.40.30.000.00.000	B.V.2) Quota inutilizzate contributi vincolati da soggetti pubblici (extra fondo)	SAN	2016	N/A	321	GIROCONTO PROGETTO DEMENZA	GIROCONTO PROGETTO DEMENZA	44	0	44	GIROCONTO	SAN



Descrizione e definizioni delle colonne / voci del Modello A:

Colonna A: deve essere indicata la “Spesa del personale riferita al CET / BPE / BES/ ASS” al netto degli oneri derivanti dagli incrementi contrattuali relativi per il Comparto: all’applicazione del CCNL II° biennio economico 5 giugno 2006, del CCNL I° biennio economico 10 aprile 2008, del CCNL II° biennio economico 31 luglio 2009 e del CCNL triennio economico 2016/2018 - 21 maggio 2018; per la Dirigenza Medica/Veterinaria ed SPTA: all’applicazione dei CC.NN.LL. I° e II° biennio economico del 3.11.2005 – 5.07.2006 e del CCNL I° biennio economico 17 ottobre 2008 e CCNL II° biennio economico del 6 maggio 2010.

Colonna W: deve essere riportato il valore complessivo derivante dagli incrementi contrattuali riferiti per il Comparto: all’applicazione del CCNL II° biennio economico 5 giugno 2006, del CCNL I° biennio economico 10 aprile 2008 e del CCNL II° biennio economico 31 luglio 2009; per la Dirigenza Medica/Veterinaria ed SPTA: all’applicazione dei CC.NN.LL. I° e II° biennio economico del 3.11.2005 – 5.07.2006 e del CCNL I° biennio economico 17 ottobre 2008 e CCNL II° biennio economico del 6 maggio 2010.

Colonna Y: deve essere riportato il valore complessivo derivante dagli incrementi contrattuali riferiti per il Comparto in applicazione del CCNL triennio economico 2016/2018 - 21 maggio 2018.

Colonna D: “Spesa complessiva riferita al CET / BPE / BES/ ASS”:

- Area del Comparto = colonna A + W + Y + indennità di vacanza contrattuale + Risorse aggiuntive regionali.
- Area della Dirigenza Medica/veterinaria ed SPTA = colonna A + W + indennità di vacanza contrattuale + Risorse aggiuntive regionali.

Colonna E: “spesa di Prechiusura complessiva (da compilare solo in sede di CET)”.

Colonna F: "di cui di colonna E" relativa al costo degli incrementi contrattuali per l'intero anno riferiti al CCNL 2016 - 2018 Comparto

RLS.C.R.I.B.A.





DENOMINAZIONE	ATS DELLA CITTA' METROPOLITANA DI MILANO		GLI IMPORTI DEVONO ESSERE ESPRESI IN MIGLIAIA DI EURO		
CODICE AZIENDA	321		PERIODO	Consuntivo	ATS COMPLESSIVO
			ANNO	2018	
Consuntivo					
COSTO DEL PERSONALE - COMPARTO	COLONNA A	COLONNA W	COLONNA Y		SPESA COMPLESSIVA COLONNA D
COMPETENZE Fisse COMPRENSIVE 13 MA	26,167	4,687	1,100		31,954
RETRIBUZIONE INDIVIDUALE DI ANZIANITA'	175	-			175
FONDO CONDIZIONI DI LAVORO E INCARICHI	2,614	326	-		2,940
FONDO PREMIALITA' E FASCE	7,785	1,042	215		9,042
RETRIBUZIONE ORE "SERVIZIO 118"	-	-			-
ALTRE INDENNITA' (vedi prospetto di lavoro altre indennità)	203	-			203
ONERI TRATTAMENTI PREVIDENZIALI INTEGRATIVI	12	-			12
PRESTAZIONI ORARIE AGG.VE. PERS. INFERMIERISTICO (L. 1/2002) - al netto degli oneri sociali ed Irap	-	-			-
RISORSE AGGIUNTIVE - COMPARTO - al netto di oneri ed Irap					886
INDENNITA' DI VACANZA CONTRATTUALE - COMPARTO - al netto di oneri ed Irap					80
ELEMENTO PEREQUATIVO - CCNL 2016/2018 - ART. 78 - da corrispondere nel periodo dall'1.4.2018 al 31.12.2018, al netto di oneri sociali ed Irap			149		149
ONERI SOCIALI - RISORSE AGGIUNTIVE - COMPARTO -					220
ONERI SOCIALI - Indennità di vacanza contrattuale - COMPARTO -					23
ONERI SOCIALI - su competenze fisse, RIA, FONDI, Retribuzione 118, Altre indennità	10,092	1,674	346		12,112
ONERI SOCIALI - PRESTAZIONI ORARIE AGG.VE. PERS. INFERMIERISTICO (L. 1/2002)	-	-			-
ONERI SOCIALI - ELEMENTO PEREQUATIVO - CCNL 2016/2018 - ART. 78 - da corrispondere nel periodo dall'1.4.2018 al 31.12.2018			37		37
TOTALE COSTI DEL PERSONALE COMPARTO ESCLUSO ONERI SOCIALI ED IRAP	36,944	6,055	1,464		45,429
TOTALE ONERI SOCIALI - ESCLUSA IRAP	10,092	1,674	383		12,392
TOTALE COSTI DEL PERSONALE COMPARTO CON ONERI SOCIALI ESCLUSA IRAP	47,048	7,729	1,847		57,833
					IRAP RAR (comparto)
					76
					IRAP Ind. Vac. Contrattuale (Comparto)
					7
Consuntivo					
COSTO DEL PERSONALE - DIRIGENZA MED. VET.	COLONNA A	COLONNA W			SPESA COMPLESSIVA COLONNA D
STIPENDIO TABELLARE COMPRENSIVO 13 MA	10,297	3,505			13,802
RETRIBUZIONE INDIVIDUALE DI ANZIANITA'	609	-			609
FONDO TRATTAMENTO ACCESSORIO CONDIZIONI LAVORO	421	315			736
FONDO IND. SPECIFICITA' MED., RET. POS., STRUTT. COMPLESSA ETC.	6,126	417			6,543
FONDO PER LA RETRIBUZIONE DI RISULTATO PREST. INDIVIDUALE	1,280	195			1,085
INDENNITA' ESCLUSIVITA'	3,532	97			3,629
INDENNITA' INCARICO DIRETTORE DIPARTIMENTO	70				70
RETRIBUZIONE ORE "SERVIZIO 118"	-	-			-
ALTRE INDENNITA'	72	-			72
ONERI TRATTAMENTI PREVIDENZIALI INTEGRATIVI	3	-			3
RISORSE AGGIUNTIVE - DIRIGENZA MEDICA VET. - al netto di oneri ed Irap					277
INDENNITA' DI VACANZA CONTRATTUALE - DIRIGENZA MEDICA VET. - al netto di oneri ed Irap					89
ONERI SOCIALI - RISORSE AGGIUNTIVE - DIRIGENZA MEDICA VET. -					69
ONERI SOCIALI - Indennità di vacanza contrattuale - DIRIGENZA MEDICA VET. -					24
ONERI SOCIALI - su stipendio tabellare, RIA, FONDI, Indennità esclusività, indennità incarico direttore dipartimento, Retribuzione 118, Altre indennità	6,298	1,149			7,447
TOTALE COSTI DEL PERSONALE DIRIGENZA MEDICA VET. ESCLUSO ONERI SOCIALI ED IRAP	22,407	4,139			26,912
TOTALE ONERI SOCIALI - ESCLUSA IRAP	6,298	1,149			7,540
TOTALE COSTI DEL PERSONALE DIRIGENZA MEDICA VET. CON ONERI SOCIALI ESCLUSA IRAP	28,708	5,288			34,455
					IRAP RAR (Dir. Med Vet.)
					23
					IRAP Ind. Vac. Contrattuale (Dir. Med Vet.)
					8





		Comunitivo				
COSTO DEL PERSONALE DIRIGENZA SANIT. PROF.LE TECNICA AMMLVA	COLONNA A	COLONNA W			SPESA COMPLESSIVA COLONNA D	
STIPENDIO TABELLARE COMPRENSIVO 13/MA	3,537	1,880			5,417	-
RETRIBUZIONE INDIVIDUALE DI ANZIANITA'	15	-			15	-
FONDO TRATTAMENTO ACCESSORIO CONDIZIONI LAVORO	52	30			82	-
FONDO RETRIBUZIONE POSIZIONE LAVORO - STRUTT. COMPLESSA ETC. - DIR SANITARIA	955	203			752	-
FONDO RETRIBUZIONE POSIZIONE LAVORO - STRUTT. COMPLESSA ETC. - DIR T.P.A.	1,577	208			1,369	-
FONDO PER LA RETRIBUZIONE DI RISULTATO PREST. INDIVIDUALE	516	74			442	-
FONDO PER LA DIR. PROFESSIONI SANITARIE INFERMIERISTICHE, TECNICHE ETC.	-	-			-	-
INDENNITA' ESCLUSIVITA' DIR. SANITARIA	762	23			785	-
INDENNITA' INCARICO DIRETTORE DIPARTIMENTO	62	-			62	-
RETRIBUZIONE ORE "SERVIZIO 118"	-	-			-	-
ALTRE INDENNITA'	1	-			1	-
ONERI TRATTAMENTI PREVIDENZIALI INTEGRATIVI	1	-			1	-
RISORSE AGGIUNTIVE - DIRIGENZA SPTA - al netto di oneri ed Irap					124	-
INDENNITA' DI VACANZA CONTRATTUALE - DIRIGENZA SPTA - al netto di oneri ed Irap					36	-
ONERI SOCIALI - RISORSE AGGIUNTIVE - DIRIGENZA SPTA -					31	-
ONERI SOCIALI - Indennità di vacanza contrattuale - DIRIGENZA SPTA -					10	-
ONERI SOCIALI - su stipendio tabellare, RIA, FONDI, Indennità esclusività, indennità incarico direttore dipartimento, Retribuzione 118, Altre indennità	2,102	405			2,507	-
TOTALE COSTI DEL PERSONALE DIRIGENZA SPTA ESCLUSO ONERI SOCIALI ED IRAP	7,477	1,448			9,085	-
TOTALE ONERI SOCIALI - ESCLUSA IRAP	2,102	405			2,548	-
TOTALE COSTI DEL PERSONALE DIRIGENZA SPTA CON ONERI SOCIALI ESCLUSA IRAP	9,580	1,853			11,634	-
					IRAP RAR (Dir. SPTA)	10
					IRAP Ind. Vac. Contrattuale (Dir. SPTA)	3

TOT. COSTO PERS. DIP. (Comp. + Dir. Med Vet. + Dir. SPTA)	85,336	14,870	1,847	103,922		
--	---------------	---------------	--------------	----------------	--	--

	IRAP riferita al costo di COLONNA A	IRAP riferita al costo di COLONNA W	IRAP riferita al costo di COLONNA Y	TOTALE IRAP riferita al costo di COLONNA D		
TOTALE COMPLESSIVO IRAP SU PERSONALE DIPENDENTE	5,668	993	120	6,908	-	-
DI CUI IRAP RAR				109	-	-
DI CUI IRAP INDENNITA' VACANZA CONTRATTUALE				18	-	-
DI CUI IRAP ELEMENTO PEREQUATIVO (AREA COMPARTO)				13	-	-

	COMPARTO		DIRIGENZA MEDICA/VETERINARIA		DIRIGENZA S.P.T.A.	
	Comunitivo		Comunitivo		Comunitivo	
ACCANTONAMENTO CONTRATTO TRIENNIO 2016/2018 - ANNUALITA' 2018 senza oneri riflessi				942		317
oneri riflessi su ACCANTONAMENTO CONTRATTO TRIENNIO 2016/2018 - ANNUALITA' 2018 escluso IRAP				269		91

BILANCIO PREVENTIVO	Comunitivo	
COSTO PERSONALE UNIVERSITARIO	0	

Firmato Il Dirigente U.O Risorse Umane ai sensi D.LGS 39/93 _____





GLI IMPORTI DEVONO ESSERE ESPRESI IN MIGLIAIA DI EURO

DISOMINAZIONE	ASIS DELLA CITTÀ METROPOLITANA DI MILANO	ANNO	2018
CODICE AZIENDA	321		

PERIODO	Completivo
---------	------------

DI CUI MODELLO A - TEMPO DETERMINATO COMPLESSIVO

		Completivo			
	SPESA PERSONALE A TEMPO DETERMINATO (AL NETTO DELLA SOSTA INDICATA NELLA COLONNA C)	SPESA PERSONALE A TEMPO DETERMINATO - OGGETTI DI SPECIFICI FENOMENI	COLONNA C	SPESA COMPLESSIVA PERSONALE A TEMPO DETERMINATO - COLONNA E (Col. A + Col. C)	di cui SPESA PERSONALE A TEMPO DETERMINATO - "ASSENZA VARIO TITOLO"
COMPETENZE FINISCOMPRESIVE ESMA	628		289	947	295
RETRIBUZIONE INDIVIDUALE DI ANZIANITÀ					
FONDO CONDIZIONI DI LAVORO E INCARICHI					
FONDO PREMIALITÀ E FASE	27			27	5
RETRIBUZIONE ORE "SERVIZIO 18"	94			94	36
ALTERE INDENNITÀ (vedi prospetto di lavoro allegato tabella)					
ONERI TRATTAMENTI PREVIDENZIALI INTERATTIVI					
PRESTAZIONI ORE AGICVE PERS. INTERMEDICATO (L. 2003) - al netto degli oneri sociali del Imp	20	7		27	8
RSORSE AGGIUNTIVE - COMPARTO - al netto di oneri ed Imp	2			2	1
INDENNITÀ DI VACANZA CONTRATTUALE - COMPARTO - al netto di oneri ed Imp	6	1		7	3
ALTERNANZA FORMATIVA - C.C.N.I. 2014/2015 - ART. 76 - da settembre del periodo dal 1.1.2018 al 31.12.2018, al netto di oneri sociali ed Imp	5	2		7	3
ONERI SOCIALI - RISORSE AGGIUNTIVE - COMPARTO					
ONERI SOCIALI - Indennità di vacanza contrattuale - COMPARTO					
ONERI SOCIALI - su competenze Imp. IVA, FONDI Infortuni e 18. lire	220	76		296	93
ONERI SOCIALI - PRESTAZIONI ORE AGICVE PERS. INTERMEDICATO					
ONERI SOCIALI - RILEVAMENTO PERIODICO - C.C.N.I. 2014/2015 - ART. 76 - da settembre del periodo dal 1.1.2018 al 31.12.2018	827	277		1.104	348
TOTALE COSTI DEL PERSONALE COMPARTO ESCLUSO ONERI SOCIALI ED IRAP	225	78		303	96
TOTALE ONERI SOCIALI - RSORSE AGGIUNTIVE	1.682	355		1.407	441
TOTALE COSTI DEL PERSONALE COMPARTO CON ONERI SOCIALI ESCLUSO IRAP	2	1		3	1
IRAP Rate completo					
IRAP Imp. Vas. Contrattuale (Comparto)					

		Completivo			
	SPESA PERSONALE A TEMPO DETERMINATO (AL NETTO DELLA SOSTA INDICATA NELLA COLONNA C)	SPESA PERSONALE A TEMPO DETERMINATO - OGGETTI DI SPECIFICI FENOMENI	COLONNA C	SPESA COMPLESSIVA PERSONALE A TEMPO DETERMINATO - COLONNA E (Col. A + Col. C)	di cui SPESA PERSONALE A TEMPO DETERMINATO - "ASSENZA VARIO TITOLO"
SPENDIO FAMILIARE COMPRESIVO ESMA	224			224	103
RETRIBUZIONE INDIVIDUALE DI ANZIANITÀ					
FONDO TRATTAMENTO ACCESSORIO CONDIZIONI LAVORO	6			6	6
FONDO IND. SPECIFICITÀ MED. - RET. POS. - STRUTTI COMPLESS.ETC.	48			48	25
FONDO PER LA RETRIBUZIONE DI RISULTATO PREST. INDIVIDUALE	21			21	15
INDENNITÀ ESCLUSIVA	13			13	6
INDENNITÀ INCARICO DIRETTORE DIPARTIMENTO					
RETRIBUZIONE ORE "SERVIZIO 18"					
ALTERE INDENNITÀ					
ONERI TRATTAMENTI PREVIDENZIALI INTERATTIVI					
RSORSE AGGIUNTIVE - DIRIGENZA MEDICA VET. - al netto di oneri ed Imp	6			6	3
INDENNITÀ DI VACANZA CONTRATTUALE - DIRIGENZA MEDICA VET. - al netto di oneri ed Imp	2			2	1
ONERI SOCIALI - RISORSE AGGIUNTIVE - DIRIGENZA MEDICA VET.					



ONERI SOCIALI - Indennità di vacanza contrattuale - DIRIGENZA MEDICA VET.									
ONERI SOCIALI - su stipendio ordinario - RIA, FONDI Indennità esclusiva, Indennità in caso di morte e di invalidità, Indennità in caso di morte e di invalidità - ONERI SOCIALI DI RAP	88								43
TOTALE COSTI DEL PERSONALE DIRIGENZA MEDICA VET. ESCLUSO ONERI SOCIALI DI RAP	320								199
TOTALE ONERI SOCIALI - ESCLUSO RAP	88								43
TOTALE COSTI DEL PERSONALE DIRIGENZA MEDICA VET. CON ONERI SOCIALI ESCLUSO RAP	408								202
RAP Ind. Vac. Contrattuale (Dir. Med. Vet.)									
Costo complessivo del personale									
COSTO DEL PERSONALE DIRIGENZA SANIT. PROFF. TECNICA AMBVA									
SPESSE PERSONALE A TEMPO DETERMINATO (OGGETTO DI SPECIFICI FINANZIAMENTI INDICATA NELLE COLONNINE C)									
COLONNA A									
COLONNA B									
COLONNA C									
COLONNA D									
COLONNA E (Col. A + Col. C)									
di cui SPESA PERSONALE A TEMPO DETERMINATO - "ASSENZA A VARIO TITOLO"									
STIPENDIO TABELLARE COMPRESIVO 13MA	141								
RETRIBUZIONE INDIVIDUALE DI ANZIANITA'									
FONDO TRATTAMENTO ACCESSORIO CONDIZIONI LAVORO									
FONDO RETRIBUZIONE POSIZIONE LAVORO, STRUT. COMPLESSA ETC.	2								
DIR. SANITARIA									
FONDO RETRIBUZIONE POSIZIONE LAVORO, STRUT. COMPLESSA ETC.									
DIR. T.P.A.									
FONDO PER LA RETRIBUZIONE DI RISULTATO PREST. INDIVIDUALE	13								
FONDO PER LA DIR. PROFESSIONI SANIT. ORE INFERMIE IRISTICHE, PSICHIATRIE ETC.									
INDENNITA' ESCLUSIVA DIR. SANITARIA									
INDENNITA' INCARICO DIRETTORE DIPARTIMENTO									
RETRIBUZIONE ORE "SERVIZIO 118"									
ALTRE INDENNITA'									
ONERI TRATTAMENTO PREVIDENZIALI INTEGRATIVI									
RSORSE AGENTIVE - DIRIGENZA SPTA - al netto di oneri ed Imp	3								
INDENNITA' DI VACANZA CONTRATTUALE - DIRIGENZA SPTA - al netto di oneri ed Imp	1								
ONERI SOCIALI - RISORSE AGENTIVE - DIRIGENZA SPTA -									
ONERI SOCIALI - Indennità di vacanza contrattuale - DIRIGENZA SPTA -									
ONERI SOCIALI - su stipendio ordinario - RIA, FONDI Indennità esclusiva, Indennità in caso di morte e di invalidità, Indennità in caso di morte e di invalidità - ONERI SOCIALI DI RAP	45								
TOTALE COSTI DEL PERSONALE DIRIGENZA SPTA ESCLUSO ONERI SOCIALI DI RAP	160								
TOTALE ONERI SOCIALI - ESCLUSO RAP	45								
TOTALE COSTI DEL PERSONALE DIRIGENZA SPTA CON ONERI SOCIALI ESCLUSO RAP	205								
RAP Ind. Vac. Contrattuale (Dir. SPTA)									
Costo complessivo del personale									
TOT. COSTO PERI. DIR. (Comp. - Dir. Med. Vet. - Dir. SPTA)	1465								646
TOTALE COMPRESIVO RAP SU PERSONALE DIPENDENTE - DI CUI RAP BAR	106								37
DI CUI RAP INDEMNITA' VACANZA CONTRATTUALE	2								1
DI CUI RAP ELEMENTO PERIODICO (ORA COMPARSO)									
BILANCIO PREVENTIVO	0								
COSTO PERSONALE UNIVERSITARIO									

Firmato Il Dirigente U.O. Risorse Umane ai sensi D.LGS 39/93



DENOMINAZIONE	ATS DELLA CITTA' METROPOLITANA DI MILANO		GLI IMPORTI DEVONO ESSERE ESPRESI IN MIGLIAIA DI EURO		
CODICE AZIENDA	321		PERIODO	Consuntivo	ATS SANITARIO
			ANNO	2018	

COSTO DEL PERSONALE - COMPARTO	Consuntivo			SPESA COMPLESSIVA COLONNA D		
	COLONNA A	COLONNA W	COLONNA Y			
COMPETENZE FESSE COMPRENSIVE 13/MA	25,964	4,650	1,095	31,709		
RETRIBUZIONE INDIVIDUALE DI ANZIANITA'	175			175		
FONDO CONDIZIONI DI LAVORO E INCARICHI	2,614	326		2,940		
FONDO PREMIALITA' E FASCE	7,785	1,042	215	9,042		
ALTRE INDENNITA' (vedi prospetto di lavoro altre indennità)	203			203		
ONERI TRATTAMENTI PREVIDENZIALI INTEGRATIVI	12			12		
PRESTAZIONI ORARIE AGG.VE. PERS. INFERMIERISTICO (L. 1/2002) - al netto degli oneri sociali ed Irap				-		
RISORSE AGGIUNTIVE - COMPARTO - al netto di oneri ed Irap				879		
INDENNITA' DI VACANZA CONTRATTUALE - COMPARTO - al netto di oneri ed Irap				80		
ELEMENTO PEREQUATIVO - CCNL 2016/2018 - ART. 78 - da corrispondere nel periodo dall'1.4.2018 al 31.12.2018, al netto di oneri sociali ed Irap			148	148		
ONERI SOCIALI - RISORSE AGGIUNTIVE - COMPARTO -				218		
ONERI SOCIALI - Indennità di vacanza contrattuale - COMPARTO -				23		
ONERI SOCIALI - su competenze fisse, RIA, FONDI, Retribuzione 118, Altre indennità	10,036	1,662	345	12,043		
ONERI SOCIALI - PRESTAZIONI ORARIE AGG.VE. PERS. INFERMIERISTICO (L. 1/2002)				-		
ONERI SOCIALI - ELEMENTO PEREQUATIVO - CCNL 2016/2018 - ART. 78 - da corrispondere nel periodo dall'1.4.2018 al 31.12.2018			37	37		
TOTALE COSTI DEL PERSONALE COMPARTO ESCLUSO ONERI SOCIALI ED IRAP	36,741	6,018	1,458	45,176		
TOTALE ONERI SOCIALI - ESCLUSA IRAP	10,036	1,662	382	12,321		
TOTALE COSTI DEL PERSONALE COMPARTO CON ONERI SOCIALI ESCLUSA IRAP	46,789	7,680	1,840	57,509		
				IRAP RAR (comparto)	75	
				IRAP Ind. Vac. Contrattuale (Comparto)	7	

COSTO DEL PERSONALE - DIRIGENZA MED. VET.	Consuntivo			SPESA COMPLESSIVA COLONNA D		
	COLONNA A	COLONNA W				
STIPENDIO/TABELLARE COMPRESIVO 13/MA	10,297	3,505		13,802		
RETRIBUZIONE INDIVIDUALE DI ANZIANITA'	609			609		
FONDO TRATTAMENTO ACCESSORIO CONDIZIONI LAVORO	421	315		736		
FONDO IND. SPECIFICITA' MED., RET. POS., STRUTT. COMPLESSA ETC.	6,126	417		6,543		
FONDO PER LA RETRIBUZIONE DI RISULTATO PREST. INDIVIDUALE	1,280	195		1,085		
INDENNITA' ESCLUSIVITA'	3,532	97		3,629		
INDENNITA' INCARICO DIRETTORE DIPARTIMENTO	70			70		
ALTRE INDENNITA'	72			72		
ONERI TRATTAMENTI PREVIDENZIALI INTEGRATIVI	3			3		
RISORSE AGGIUNTIVE - DIRIGENZA MEDICA VET. - al netto di oneri ed Irap				277		
INDENNITA' DI VACANZA CONTRATTUALE - DIRIGENZA MEDICA VET. - al netto di oneri ed Irap				89		
ONERI SOCIALI - RISORSE AGGIUNTIVE - DIRIGENZA MEDICA VET. -				69		
ONERI SOCIALI - Indennità di vacanza contrattuale - DIRIGENZA MEDICA VET. -				24		
ONERI SOCIALI - su stipendio tabellare, RIA, FONDI, Indennità esclusività, indennità incarico direttore dipartimento, Retribuzione 118, Altre indennità	6,298	1,149		7,447		
TOTALE COSTI DEL PERSONALE DIRIGENZA MEDICA VET. ESCLUSO ONERI SOCIALI ED IRAP	22,407	4,139		26,912		
TOTALE ONERI SOCIALI - ESCLUSA IRAP	6,298	1,149		7,540		
TOTALE COSTI DEL PERSONALE DIRIGENZA MEDICA VET. CON ONERI SOCIALI ESCLUSA IRAP	28,708	5,288		34,455		
				IRAP RAR (Dir. Med Vet.)	23	
				IRAP Ind. Vac. Contrattuale (Dir. Med Vet.)	8	



COSTO DEL PERSONALE DIRIGENZA SANT. PROF.LE TECNICA AMM.VA	Consumivo		COLONNA A	COLONNA W	COLONNA Y	COLONNA Z	COLONNA D	COLONNA E	COLONNA F
	COLONNA A	COLONNA W							
STIPENDIO TABELLARE COMPRENSIVO 13/MA	3,537	1,880					5,417		
RETRIBUZIONE INDIVIDUALE DI ANZIANITA'	15						15		
FONDO TRATTAMENTO ACCESSORIO CONDIZIONI LAVORO	52	30					82		
FONDO RETRIBUZIONE POSIZIONE LAVORO - STRUTT. COMPLESSA ETC. - DIR. SANITARIA	955	203					752		
FONDO RETRIBUZIONE POSIZIONE LAVORO - STRUT. COMPLESSA ETC. - DIR. T.P.A.	1,577	208					1,369		
FONDO PER LA RETRIBUZIONE DI RISULTATO PREST. INDIVIDUALE	516	74					442		
FONDO PER LA DIR. PROFESSIONI SANITARIE INFERMERISTICHE, TECNICHE ETC.							-		
INDENNITA' ESCLUSIVITA' DIR. SANITARIA	762	23					785		
INDENNITA' INCARICO DIRETTORE DIPARTIMENTO	62						62		
ALTRE INDENNITA'	1						1		
ONERI TRATTAMENTI PREVIDENZIALI INTEGRATIVI	1						1		
RISORSE AGGIUNTIVE - DIRIGENZA SPTA - al netto di oneri ed irap							124		
INDENNITA' DI VACANZA CONTRATTUALE - DIRIGENZA SPTA - al netto di oneri ed irap							36		
ONERI SOCIALI - RISORSE AGGIUNTIVE - DIRIGENZA SPTA -							31		
ONERI SOCIALI - Indennità di vacanza contrattuale - DIRIGENZA SPTA -							10		
ONERI SOCIALI - su stipendio tabellare, RIA, FONDI, Indennità esclusività, indennità incarico direttore dipartimento, Retribuzione 118, Altre indennità	2,102	405					2,507		
TOTALE COSTI DEL PERSONALE DIRIGENZA SPTA ESCLUSO ONERI SOCIALI ED IRAP	7,477	1,448					9,085		
TOTALE ONERI SOCIALI - ESCLUSA IRAP	2,102	405					2,548		
TOTALE COSTI DEL PERSONALE DIRIGENZA SPTA CON ONERI SOCIALI ESCLUSA IRAP	9,580	1,853					11,634		
							10		
							3		

IRAP RAR (Dir. SPTA)
IRAP Ind. Vac. Contrattuale (Dir. SPTA)

TOT. COSTO PERS. DIP. (Comp. + Dir. Med Vet. + Dir. SPTA)	85,077	14,821	1,840				103,598		
---	--------	--------	-------	--	--	--	---------	--	--

	IRAP riferita al costo di COLONNA A	IRAP riferita al costo di COLONNA W	IRAP riferita al costo di COLONNA Y	TOTALE IRAP riferita al costo di COLONNA D
TOTALE COMPLESSIVO IRAP SU PERSONALE DIPENDENTE	5,652	989	120	6,887
DI CUI IRAP RAR				108
DI CUI IRAP INDENNITA' VACANZA CONTRATTUALE				18
DI CUI IRAP ELEMENTO PEREQUATIVO (AREA COMPARTO)				13

	COMPARTO			DIRIGENZA MEDICA/VETERINARIA			DIRIGENZA S.P.T.A.	
	Consumivo			Consumivo			Consumivo	
ACCANTONAMENTO CONTRATTO TRIENNIO 2016/2018 - ANNUALITA' 2018 senza oneri riflessi				942			317	
oneri riflessi su ACCANTONAMENTO CONTRATTO TRIENNIO 2016/2018 - ANNUALITA' 2018 escluso IRAP				269			91	

RLS



GLI IMPORTI DEVONO ESSERE ESPRESI IN MIGLIAIA DI EURO

DISCOMUNIZIONE	ASL DELLA CITTÀ METROPOLITANA DI MILANO	ANNO	2018
CODICE AZIENDA	321		

PERIODO	Comunale
---------	----------

DI CUI MODELLO A - TEMPO DETERMINATO SANITARIO

COSTO DEL PERSONALE COMPARTO		Comunale		Comunale		Comunale	
SPESA PERSONALE A TEMPO DETERMINATO (AL NETTO DELLA SPESA INDICATA NELLA COLONNA C)	COLONNA A	SPESA PERSONALE A TEMPO DETERMINATO - OGGETTI SPECIFICI FINANZIAMENTI	COLONNA C	SPESA COMPLESSIVA PERSONALE A TEMPO DETERMINATO - COLONNA E (Col. A + Col. C)	di cui SPESA PERSONALE A TEMPO DETERMINATO - "ASSENZA VARIO TITOLO"	PERIODO	Comunale
COMPETENZE FISSE COMPRESIVE I.S.M.A.	628		24	702	295		
RETRIBUZIONE INDIVIDUALE DI ANZIANITÀ							
FONDO CONDIZIONI DI LAVORO E INCARICHI	27			27	5		
FONDO PREMALITA E FASE	94			94	36		
ALTRE INDENNITÀ (vedi prospetto di lavoro altre indennità)							
ONERI TRATTAMENTI PREVIDENZIALI INTEGRATIVI							
PRESTAZIONI ORARIE AGG.VE. PERS. INTERMEDISTICO (L. 120/02) - al netto degli assegni di famiglia							
RISORSE AGGIUNTIVE - COMPARTO - al netto di oneri ed Imp	20			20	8		
INDENNITÀ DI VACANZA CONTRATTUALE - COMPARTO - al netto di oneri ed Imp	2			2	1		
RELAZIONAMENTO PERIODICO - CCNL 2016/2018 - ART. 78 - da verificarsi nel periodo dal 1/1/2018 al 31/12/2018, al netto di oneri ed oneri ed Imp	6			6	3		
ONERI SOCIALI - RISORSE AGGIUNTIVE - COMPARTO -	5			5	3		
ONERI SOCIALI - Indennità di vacanza contrattuale - COMPARTO -							
ONERI SOCIALI - su compense fisse: I.R.A. FONDI, Retribuzione I.R.A. Altre indennità	220		7	227	93		
ONERI SOCIALI - PRESTAZIONI ORARIE AGG.VE. PERS. INTERMEDISTICO (L. 12/02)							
ONERI SOCIALI - RELAZIONAMENTO PERIODICO - CCNL 2016/2018 - ART. 78 - da verificarsi nel periodo dal 1/1/2018 al 31/12/2018, al netto di oneri ed oneri ed Imp	827		24	851	348		
TOTALE COSTI DEL PERSONALE COMPARTO ESCLUSO ONERI SOCIALI ED IRAP	232		7	232	96		
TOTALE ONERI SOCIALI - ESCLUSO IRAP	1.082		31	1.083	444		
TOTALE COSTI DEL PERSONALE COMPARTO CON ONERI SOCIALI ESCLUSO IRAP	2			2	1		
IRAP Part. Soc. Contrattuali (Comparto)							
COSTO DEL PERSONALE DIRIGENZA MED. VET.		Comunale		Comunale		Comunale	
SPESA PERSONALE A TEMPO DETERMINATO (AL NETTO DELLA SPESA INDICATA NELLA COLONNA C)	COLONNA A	SPESA PERSONALE A TEMPO DETERMINATO - OGGETTI SPECIFICI FINANZIAMENTI	COLONNA C	SPESA COMPLESSIVA PERSONALE A TEMPO DETERMINATO - COLONNA E (Col. A + Col. C)	di cui SPESA PERSONALE A TEMPO DETERMINATO - "ASSENZA VARIO TITOLO"	PERIODO	Comunale
STIPENDIO TABELLARE COMPRESIVO I.S.M.A.	224			224	103		
RETRIBUZIONE INDIVIDUALE DI ANZIANITÀ							
FONDO TRATTAMENTO ACCESSORI E CONDIZIONI DI LAVORO	6			6	6		
FONDO INC. SPEDICITÀ MED. RET. PER. STRETTI COMPRESIVE I.R.C.	48			48	25		
FONDO PER LA RETRIBUZIONE DI RILUTTATO PREST. INDIVIDUALE	21			21	15		
INDENNITÀ ESCLUSIVA	13			13	6		
INDENNITÀ INCARICO DIRETTORE DIPARTIMENTO							
ALTRE INDENNITÀ							
ONERI TRATTAMENTI PREVIDENZIALI INTEGRATIVI							
RISORSE AGGIUNTIVE - DIRIGENZA MEDICA VET. - al netto di oneri ed Imp	6			6	3		
INDENNITÀ DI VACANZA CONTRATTUALE - DIRIGENZA MEDICA VET. - al netto di oneri ed Imp	2			2	1		
ONERI SOCIALI - RISORSE AGGIUNTIVE - DIRIGENZA MEDICA VET. -							
ONERI SOCIALI - Indennità di vacanza contrattuale - DIRIGENZA MEDICA VET. -							



ONERI SOCIALI - su stipendio e addiz. RIA, FONDI, Indennità esodistica, Indennità inascelto, diritto al ripartimento, Ristrutturazione IIR, Altre Indennità	88				88	43
TOTALE COSTI DEL PERSONALE DIRIGENZA MEDICA VET. ESCLUSO ONERI SOCIALI DI IRAP	320				320	199
TOTALE ONERI SOCIALI - ESCLUSO IRAP	88				88	43
TOTALE COSTI DEL PERSONALE DIRIGENZA MEDICA VET. CON ONERI SOCIALI ESCLUSO IRAP	408				408	242
IRAP PAR (Dir. Med. Vet.)						
IRAP (Dir. Vec. Comunitaria Dir. Med. Vet.)						
Comunitario						
COSTO DEL PERSONALE DIRIGENZA SANIT. PROF. E TECNICA AMM.VA						
SPESA PERSONALE A TEMPO DETERMINATO AL NETTO DELLA SPESA PER ONERI SOCIALI (COLONNA C)	COLONNA A	SPESA PERSONALE A TEMPO DETERMINATO OGGETTO DI SPECIFICI FINANZIAMENTI (COLONNA C)	COLONNA C	SPESA PERSONALE A TEMPO DETERMINATO (COLONNA E (Col. A + Col. C))		
STIPENDIO TABELLARE COMPRENSIVO IEMA	141			141		
RETRIBUZIONE INDIVIDUALE DI ASSISTENZA						
FONDO TRATTAMENTO ACCESSORIO CONDIZIONI LAVORO						
FONDO RIBUTIZIONE POSIZIONE LAVORO - STRUT. COMPLESSA ETC. - DIR. SANIT. AN.	2			2		
FONDO RIBUTIZIONE POSIZIONE LAVORO - STRUT. COMPLESSA ETC. - DIR. P.P.A.						
FONDO PER LA RIBUTIZIONE DI RISULTATO PREST. INDIVIDUALE	13			13		
FONDO PER LA DIR. PROFESSIONI SANIT. E INTERMEDIE ISTORICHE, TECNICHE ETC.						
INDENNITA' ESCLUSIVA DIR. SANITARIA						
INDENNITA' INCARICO DIRETTORE DIPARTIMENTO						
ALTRE INDENNITA'						
ONERI TRATTAMENTI PREVIDENZIALI PENSIONARI						
RISORSE AGGIUNTIVE - DIRIGENZA SPTA - al netto di aiuti ed Irap	3			3		
INDENNITA' DI VACANZA CONTRATTUALE - DIRIGENZA SPTA - al netto di aiuti ed Irap	1			1		
ONERI SOCIALI - RISORSE AGGIUNTIVE - DIRIGENZA SPTA -						
ONERI SOCIALI - Indennità di vacanza contrattuale - DIRIGENZA SPTA -						
ONERI SOCIALI - su stipendio e addiz. RIA, FONDI, Indennità esodistica, Indennità inascelto, diritto al ripartimento, Ristrutturazione IIR, Altre Indennità	45			45		
TOTALE COSTI DEL PERSONALE DIRIGENZA SPTA ESCLUSO ONERI SOCIALI DI IRAP	160			160		
TOTALE ONERI SOCIALI - ESCLUSO IRAP	45			45		
TOTALE COSTI DEL PERSONALE DIRIGENZA SPTA CON ONERI SOCIALI ESCLUSO IRAP	205			205		
IRAP PAR (Dir. SPTA)						
IRAP (Dir. Vec. Comunitaria Dir. SPTA)						
TOT. COSTO PERS. DIR. (Comp. - Dir. Med. Vet. - Dir. SPTA)	1.645		31	1.676		646
TOTALE COMPLESSO IRAP SU PERSONALE DIPENDENTE DI CUI IRAP PAR	106		2	108		37
DI CUI IRAP INDENNITA' VACANZA CONTRATTUALE	2			2		1
DI CUI IRAP ELEMENTO PEREQUATIVO (AREA COMPARTO)						
BILANCIO PREVENTIVO	0					
COSTO PERSONALE UNIVERSITARIO						



DI CUI ALTRE INDENNITA'

ALTRE INDENNITA' COMPARTO	Consuntivo	
DETTAGLIO DESCRIZIONE VOCE:		
Assegni familiari		
indennità trasferta e missione		
indennità mancato preavviso		
Totale altre Indennità	-	-

squadratura con MODELLO A TD

ALTRE INDENNITA' DIRIGENZA MEDICO/VETERINARIA	Consuntivo	
DETTAGLIO DESCRIZIONE VOCE:		
Assegni familiari		
indennità trasferta e missione		
indennità mancato preavviso		
Totale altre Indennità	-	-

squadratura con MODELLO A TD

ALTRE INDENNITA' DIRIGENZA SPTA	Consuntivo	
DETTAGLIO DESCRIZIONE VOCE:		
Assegni familiari		
indennità trasferta e missione		
indennità mancato preavviso		
Totale altre Indennità	-	-

squadratura con MODELLO A TD



DENOMINAZIONE	ATS DELLA CITTA' METROPOLITANA DI MILANO		GLI IMPORTI DEVONO ESSERE ESPRESI IN MIGLIAIA DI EURO		
CODICE AZIENDA	321		PERIODO	Consuntivo	ATS SOCIALE
			ANNO	2018	

COSTO DEL PERSONALE COMPARTO	Consuntivo			SPESA COMPLESSIVA COLONNA D	
	COLONNA A	COLONNA W	COLONNA Y		
COMPETENZE FISSE COMPRENSIVE 13/MA	203	37	5	245	
RETRIBUZIONE INDIVIDUALE DI ANZIANITA'				-	
FONDO CONDIZIONI DI LAVORO E INCARICHI				-	
FONDO PREMIALITA' E FASCE				-	
ALTRE INDENNITA' (vedi prospetto di lavoro altre indennità)	-			-	
ONERI TRATTAMENTI PREVIDENZIALI INTEGRATIVI				-	
PRESTAZIONI ORARIE AGG.VE. PERS. INFERMIERISTICO (L. 1/2002) - al netto degli oneri sociali ed irap				-	
RISORSE AGGIUNTIVE - COMPARTO - al netto di oneri ed irap				7	
INDENNITA' DI VACANZA CONTRATTUALE - COMPARTO - al netto di oneri ed irap					
ELEMENTO PEREQUATIVO - CCNL 2016/2018 - ART. 78 - da corrispondere nel periodo dall'1.4.2018 al 31.12.2018, al netto di oneri sociali ed irap			1	1	
ONERI SOCIALI - RISORSE AGGIUNTIVE - COMPARTO -				2	
ONERI SOCIALI - Indennità di vacanza contrattuale - COMPARTO -					
ONERI SOCIALI - su competenze fisse, RIA, FONDI, Retribuzione 118, Altre indennità	56	12	1	69	
ONERI SOCIALI - PRESTAZIONI ORARIE AGG.VE. PERS. INFERMIERISTICO (L. 1/2002)				-	
ONERI SOCIALI - ELEMENTO PEREQUATIVO - CCNL 2016/2018 - ART. 78 - da corrispondere nel periodo dall'1.4.2018 al 31.12.2018				-	
TOTALE COSTI DEL PERSONALE COMPARTO ESCLUSO ONERI SOCIALI ED IRAP	203	37	6	253	
TOTALE ONERI SOCIALI - ESCLUSA IRAP	56	12	1	71	
TOTALE COSTI DEL PERSONALE COMPARTO CON ONERI SOCIALI ESCLUSA IRAP	259	49	7	324	
				IRAP RAR (comparto)	1
				IRAP Ind. Vac. Contrattuale (Comparto)	

COSTO DEL PERSONALE DIRIGENZA MED. VET.	Consuntivo			SPESA COMPLESSIVA COLONNA D	
	COLONNA A	COLONNA W			
STIPENDIO TABELLARE COMPRENSIVO 13/MA				-	
RETRIBUZIONE INDIVIDUALE DI ANZIANITA'				-	
FONDO TRATTAMENTO ACCESSORIO CONDIZIONI LAVORO				-	
FONDO IND. SPECIFICITA' MED., RET. POS., STRUTT. COMPLESSA ETC.				-	
FONDO PER LA RETRIBUZIONE DI RISULTATO PREST. INDIVIDUALE				-	
INDENNITA' ESCLUSIVITA'				-	
INDENNITA' INCARICO DIRETTORE DIPARTIMENTO				-	
ALTRE INDENNITA'	-			-	
ONERI TRATTAMENTI PREVIDENZIALI INTEGRATIVI				-	
RISORSE AGGIUNTIVE - DIRIGENZA MEDICA VET. - al netto di oneri ed irap					
INDENNITA' DI VACANZA CONTRATTUALE - DIRIGENZA MEDICA VET. - al netto di oneri ed irap					
ONERI SOCIALI - RISORSE AGGIUNTIVE - DIRIGENZA MEDICA VET. -					
ONERI SOCIALI - Indennità di vacanza contrattuale - DIRIGENZA MEDICA VET. -					
ONERI SOCIALI - su stipendio tabellare, RIA, FONDI, Indennità esclusività, indennità incarico direttore dipartimento, Retribuzione 118, Altre indennità				-	
TOTALE COSTI DEL PERSONALE DIRIGENZA MEDICA VET. ESCLUSO ONERI SOCIALI ED IRAP	-	-	-	-	
TOTALE ONERI SOCIALI - ESCLUSA IRAP	-	-	-	-	
TOTALE COSTI DEL PERSONALE DIRIGENZA MEDICA VET. CON ONERI SOCIALI ESCLUSA IRAP	-	-	-	-	
				IRAP RAR (Dir. Med Vet.)	
				IRAP Ind. Vac. Contrattuale (Dir. Med Vet.)	





Dati sull'occupazione al 31.12.2018

PERSONALE DIPENDENTE (*) (Conto Annuale)

Tipologia di personale	T1					T12		T13	T14	
	Personale al 31/12/2017	di cui Personale Part Time al 31/12/2017	Personale al 31/12/2018	di cui Personale Part Time al 31/12/2018	Numero Mensilità	Totale spese a carattere stipendiale	Totale Spese Accessorie	Totale spese a carattere stipendiale tempo determinato	Totale Spese Accessorie tempo determinato	
RUOLO SANITARIO										
Dirigenza	955.54	91	928.82	91	10752.87	34011972	18614576	653442	168932	
- Medico-Veterinaria	333.05	12	314.44	9	3793.87	16438349	14652625	240385	91243	
- Sanitaria	276.97	9	253.19	7	3093.5	13649473	12854872	230033	89798	
Comparto	622.49	79	614.38	82	6959	17573623	3961951	413057	77689	
- Categoria Ds	79	9	66	8	828.42	2397194	691953			
- Categoria D	543.49	70	548.38	74	6130.58	15176429	3269998	413057	77689	
- Categoria C										
- Categoria Bs										
RUOLO PROFESSIONALE										
Dirigenza	23	0	21	0	264.5	996536	593129	43385	5338	
Livello dirigenziale	23	0	21	0	264.5	996536	593129	43385	5338	
Comparto	0	0	0	0	0	0	0	0	0	
- Categoria D										
RUOLO TECNICO										
Dirigenza	186.16	12	187.97	12	2166.47	4721457	1230786	339072	61548	
Livello dirigenziale	5.5	0	7.97	0	83.63	242726	141824	86066	12868	
Comparto	180.66	12	180	12	2082.84	4478731	1088962	253006	48680	
- Categoria Ds	20		16		197.37	545366	149407			
- Categoria D	53.37	5	65	4	741.55	1515213	337699	253006	48680	
- Categoria C	49	5	44	6	495.55	1127050	282618			
- Categoria Bs	37.29	1	33	1	394.37	813135	210408			
- Categoria B	20	1	21	1	242	456673	105317			
- Categoria A	1		1		12	21294	3513			
RUOLO AMMINISTRATIVO	598.79	75	611.05	76	6762.93	15708352	3659405	266625	44772	
Dirigenza	29	0	30	0	351.63	1401617	953622	0	0	
Livello dirigenziale	29		30		351.63	1401617	953622			
Comparto	569.79	75	581.05	76	6411.3	14306735	2705783	266625	44772	
- Categoria Ds	32	1	30	1	361.8	985614	262922			
- Categoria D	106	13	108	16	1229.06	3096823	668217			
- Categoria C	282.32	47	291.54	45	3021.93	6912059	1238851	28690	5967	
- Categoria Bs	111.46	9	112.51	8	1378.14	2530483	403676	237935	38785	
- Categoria B	37.01	5	38	6	408.37	762003	128727			
- Categoria A	1		1		12	19753	3390			
TOTALE	1763.49	178	1748.84	179	19946.77	55438317	24097896	1302524	281090	

(*) E' necessario comprendere anche il personale dipendente dell'area del comparto e delle dirigenze a tempo determinato che però è rilevato nella Tabella 2 del conto annuale con diverso criterio (uomini - anno)





Dati sull'occupazione al 31.12.2018				
PERSONALE DIPENDENTE (Conto Annuale)				
	T1A	T1C	T1A	T1C
Tipologia di personale	Personale in comando al 31/12/2017 ad altri enti	Personale in comando al 31/12/2017 da altri enti	Personale in comando al 31/12/2018 ad altri enti	Personale in comando al 31/12/2018 da altri enti
RUOLO SANITARIO	14	1	12	0
Dirigenza	9	1	8	0
- Medico - veterinaria	8	1	7	
- Sanitaria	1		1	
Comparto	5	0	4	0
- Categoria Ds				
- Categoria D	5		4	
- Categoria C				
- Categoria Bs				
RUOLO PROFESSIONALE	1	0	1	0
Dirigenza	1	0	1	0
Livello dirigenziale	1		1	
Comparto	0	0	0	0
- Categoria D				
RUOLO TECNICO	2	1	3	0
Dirigenza	1	0	1	0
Livello dirigenziale	1		1	
Comparto	1	1	2	0
- Categoria Ds				
- Categoria D	1	1	2	
- Categoria C				
- Categoria Bs				
- Categoria B				
- Categoria A				
RUOLO AMMINISTRATIVO	13	5	17	4
Dirigenza	3	0	4	0
Livello dirigenziale	3		4	
Comparto	10	5	13	4
- Categoria Ds	2		2	
- Categoria D	2	4	4	3
- Categoria C	5		6	
- Categoria Bs	1		1	
- Categoria B		1		1
- Categoria A				
TOTALE	30	7	33	4





PERSONALE UNIVERSITARIO (**) - Conto Annuale T1B				
Tipologia di personale	Personale al 31/12/2017	di cui Personale Part Time al 31/12/2017	Personale al 31/12/2018	di cui Personale Part Time al 31/12/2018
RUOLO SANITARIO	0	0	0	0
Dirigenza				
Comparto				
RUOLO PROFESSIONALE	0	0	0	0
Dirigenza				
Comparto				
RUOLO TECNICO	0	0	0	0
Dirigenza				
Comparto				
RUOLO AMMINISTRATIVO	0	0	0	0
Dirigenza				
Comparto				
TOTALE	0	0	0	0

(**) Personale dipendente a tempo indeterminato + tempo determinato

PERSONALE CON ALTRO CONTRATTO - FORMAZIONE E LAVORO (Conto Annuale T2)		
Tipologia di personale	uomini-anno anno 2017	uomini-anno anno 2018
RUOLO SANITARIO	0	0
Dirigenza	0	0
- Medico-Veterinaria		
- Sanitaria non medica		
Comparto		
RUOLO PROFESSIONALE	0	0
Dirigenza		
Comparto		
RUOLO TECNICO	4.92	5.08
Dirigenza		
Comparto	4.92	5.08
RUOLO AMMINISTRATIVO	0	0
Dirigenza		
Comparto		
TOTALE	4.92	5.08




PERSONALE CON ALTRO CONTRATTO - CONTRATTO DI SOMMINISTRAZIONE (Conto Annuale T2)

Tipologia di personale	uomini-anno anno 2017	uomini-anno anno 2018
RUOLO SANITARIO	0	0
Dirigenza	0	0
- Medico-Veterinaria		
- Sanitaria non medica		
Comparto		
RUOLO PROFESSIONALE	0	0
Dirigenza		
Comparto		
RUOLO TECNICO	0	0
Dirigenza		
Comparto		
RUOLO AMMINISTRATIVO	0	0
Dirigenza		
Comparto		
TOTALE	0	0

PERSONALE CON ALTRO CONTRATTO - LSU (Conto Annuale T2)

Tipologia di personale	uomini-anno anno 2017	uomini-anno anno 2018
RUOLO SANITARIO	0	0
Dirigenza	0	0
- Medico-Veterinaria		
- Sanitaria non medica		
Comparto		
RUOLO PROFESSIONALE	0	0
Dirigenza		
Comparto		
RUOLO TECNICO	0	0
Dirigenza		
Comparto		
RUOLO AMMINISTRATIVO	0	0
Dirigenza		
Comparto		
TOTALE	0	0

PERSONALE IN CONVENZIONE (FLS .12 quadro E per la medicina generale, quadro F per la pediatria FLS.21 quadro F per la guardia medica - continuità assistenziale)

Tipologia di personale	Personale al 31/12/2017	Personale al 31/12/2018
MEDICINA DI BASE	0	0
MMG		
PLS		
Continuità assistenziale		
Altro		



	IMPORTO FONDO AL 31/12/2010 (1)	IMPORTO FONDO AL 31/12/2017 (2)	IMPORTO FONDO AL 01/01/2018 (3)	PERSONALE PRESENTE AL 01/01/2018 (****) (4)	PERSONALE PRESENTE AL 31/12/2018 (7)	IMPORTO FONDO AL 31/12/2018 (8)	VARIAZIONE FONDO ANNO 2018 VS FONDO ANNO INIZIALE ANNO 2018 (10)=(8)-(3)
MEDICI VETERINARI	8918	8364	8364	284	259	8364	0
- Fondo specificità medica, retribuzione di posizione, equiparazione, specifico trattamento	7029	6543	6543			6543	0
- Fondo trattamento accessorio condizioni di lavoro	754	736	736			736	0
- Fondo retribuzione di risultato e qualità prestazioni individuale	1135	1085	1085			1085	0
DIRIGENTI NON MEDICI SPTA	2853	2645	2645	116	121	2645	0
- Fondo specificità medica, retribuzione di posizione, equiparazione, specifico trattamento	2288	2121	2121			2121	0
- Fondo trattamento accessorio condizioni di lavoro	91	82	82			82	0
- Fondo retribuzione di risultato e qualità prestazioni individuale	474	442	442			442	0
PERSONALE NON DIRIGENTE	12882	11835	11835	1336	1339	11982	147
- Fondo fasce, posizioni organizzative, ex indennità di qualificazione professionale e indennità professionale specifica	8526						0
- Fondo lavoro straordinario e remunerazione di particolari condizioni di disagio pericolo o danno	1273						0
- Fondo della produttività collettiva per il miglioramento dei servizi e premio della qualità delle prestazioni individuali	3083						0
- Fondo condizioni di lavoro e incarichi art. 80 CCNL 21 maggio 2018		2940	2940			2940	0
- Fondo premialità e fasce art. 81 CCNL 21 maggio 2018		8895	8895			9042	147
TOTALE	24653	22844	22844	1736	1719	22991	147
							-1662

(****) Il personale da indicare è riferito al solo personale con rapporto di lavoro a tempo indeterminato



All 1) RICOVERI

321

ATS DELLA CITTA' METROPOLITANA DI MILANO

Consuntivo 2018

valori in €/1.000

a	b	c	d	e=(b-c)	f	g=(c-d-f)	h	i=(d-h)
Esercizio	Prestazioni (STP) onere 9 Ricoveri (€/1.000)	Fatturato alla Prefettura (Ricoveri) (€/1.000)	Riscosso dalla Prefettura (Ricoveri) (€/1.000)	Scostamento Prestazioni Ricovero erogate e Fatturato (€/1.000)	Valore dei Ricoveri Siraiciati dalla Prefettura (€/1.000)	Scostamento Fatturato e Riscosso (€/1.000)	Rimborsi effettuati all'ATS (€/1.000)	Residuo debito verso ATS (€/1.000)
2000	750	251	17	499	4	230	17	0
2001	1.238	447	40	791	35	371	40	0
2002	1.443	1.425	897	18	111	417	897	0
2003	1.307	1.290	913	17	8	369	913	0
2004	1.164	1.163	740	0	12	412	740	0
2005	2.546	2.543	1.648	3	0	894	775	874
2006	3.410	3.411	2.260	-1	5	1.146	2.260	0
2007	3.086	3.055	1.816	31	32	1.206	1.816	0
2008	2.784	2.784	1.480	0	5	1.300	1.480	0
2009	2.711	2.706	944	5	0	1.762	944	0
2010	2.338	2.336	673	3	22	1.640	673	0
2011	2.739	2.713	743	26	140	1.830	585	159
2012	2.265	2.255	692	10	171	1.392	387	305
2013	2.975	2.958	1.062	17	61	1.835	983	79
2014	2.476	2.492	572	-16	83	1.838	544	28
2015	1.928	1.922	181	5	1	1.740	181	0
2016	2.235	1.165	0	1.071	66	1.099	0	0
2017				0	0	0	0	0
2018				0	0	0	0	0
Totale	37,395	34,916	14,678	2,430	756	19,481	13,234	1,444

F.to Il Responsabile Economico Finanziario ai sensi D.L.sg. 39/93

AlI 1) AMBULATORIALE

321

ATS DELLA CITTA' METROPOLITANA DI MILANO

Consuntivo 2018

valori in €/1.000

a	b	c	d	e=(b-c)	f	g=(c-d-f)	h	i=(d-h)
Esercizio	Prestazioni (STP) onere 9 Ambulatoriale (€/1.000)	Fatturato alla Prefettura (Ambulatoriale) (€/1.000)	Riscosso dalla Prefettura (Ambulatoriale) (€/1.000)	Scostamento Prestazioni Ambulatoriali erogate e Fatturato (€/1.000)	Valore delle prestazioni Ambulatoriali Stralciati dalla Prefettura (€/1.000)	Scostamento Fatturato e Riscosso (€/1.000)	Rimborsi effettuati all'ATS (€/1.000)	Residuo debito verso ATS (€/1.000)
2000	112	103	0	10	0	103	0	0
2001	195	142	0	53	0	142	0	0
2002	303	288	0	15	0	288	0	0
2003	271	239	0	32	0	239	0	0
2004	203	179	0	23	0	179	0	0
2005	191	183	0	8	0	182	0	0
2006	430	390	149	40	1	240	0	149
2007	419	383	221	35	2	161	14	206
2008	451	354	217	97	2	135	0	217
2009	438	271	187	167	1	83	8	179
2010	321	188	107	132	2	80	0	107
2011	312	176	92	136	0	83	18	74
2012	315	307	42	8	8	250	35	8
2013	466	435	85	31	15	324	85	0
2014	601	553	307	48	6	240	307	0
2015	466	257	21	209	2	234	21	0
2016	530	130	0	400	2	128	0	0
2017				0	0	0	0	0
2018				0	0	0	0	0
Totale	6024	4578	1429	1446	58	3090	489	940

F.to Il Responsabile Economico Finanziario ai sensi D.Lgs. 39/93

ALL 2) FARMACEUTICA

321

ATS DELLA CITTA' METROPOLITANA DI MILANO

Consuntivo 2018

valori in €/1.000

a	b	c	d	e=(b-c)	f	g=(c-d-f)
Esercizio	Prestazioni (STP) onere 9 Farmaceutica (€/1.000)	Fatturato alla Prefettura (Farmaceutica) (€/1.000)	Rischio dalla Prefettura (Farmaceutica) (€/1.000)	Scostamento Prestazioni erogate e Fatturato (€/1.000)	Valore delle prestazioni Farmaceutiche Stralciati dalla Prefettura (€/1.000)	Scostamento Fatturato e Rischio (€/1.000)
2000				0		0
2001				0		0
2002				0		0
2003				0		0
2004				0		0
2005				0		0
2006				0		0
2007				0		0
2008				0		0
2009				0		0
2010				0		0
2011				0		0
2012				0		0
2013				0		0
2014				0		0
2015				0		0
2016				0		0
2017				0		0
2018				0		0
Totale	0	0	0	0	0	0

F.to Il Responsabile Economico Finanziario ai sensi D.Lgs. 39/93



ALL3) RAPPORTI CON REGIONE

321

ATS DELLA CITTA' METROPOLITANA DI MILANO

Consuntivo 2018

a	b	c	d	e	f
valori in €/1.000					
Esercizio	Rimborsi ricevuti da privati (€/1.000)	Rimborsi ricevuti da pubblici (€/1.000)	Debiti della ATS vs/Regione per rimborsi ricevuti da privati (€/1.000)	Debiti della ATS vs/Regione per rimborsi ricevuti da pubblici (€/1.000)	Debiti della ATS vs/Regione per rimborsi ricevuti da Prefettura su prestazioni Farmaceutiche (€/1.000)
2000	58	121			
2001	89	112			
2002	901	152			
2003	913	341			
2004	720	544			
2005	791	1565			
2006	2251	722			
2007	1779	206			
2008	1473	80			
2009	974	446			
2010	721	385			
2011	572	186			
2012	4290	296			
2013	370	867			
2014	71	709			
2015	10	97			
2016	2279				
2017	0				
2018	0				
Totale	18260	6829	0	0	0

RENDICONTAZIONE COSTI MEDICINA GENERALE

REGIONE LOMBARDIA
 AZIENDA ATS DELLA CITTA' METROPOLITANA DI MILANO
 COD. 321

N. MMG	2,052
---------------	--------------

COMPENSO	VOCE	PREVENTIVO	CONSUNTIVO
QUOTA CAPITARIA	Compenso forfettario (€ 40,05 annui ad assistito)	121,097,823	121,260,000
	Q.cap. 0-14 (€ 18,95 annui ad assistito 0-14)	749,359	665,000
	Q.cap >75 (€ 31,09 annui ad assistito > 75)	12,197,540	12,460,846
	Assegno non riassorbibile	14,002,631	12,372,967
	Fondo ponderazione qualitativa delle quote capitarie (€ 3,08 annui ad assistito)	9,312,891	9,285,813
	Quota di ingresso (€ 13,46 annui ad assistito per le prime 500 scelte)	1,855,337	2,531,257
	Assistenza al cronico (DM 329/1999)	602,394	621,597
	Governo clinico (€ 3,08 annui ad assistito)	9,312,891	9,335,942
QUOTA VARIABILE	medicina di gruppo	4,184,183	5,035,092
	medicina di rete	5,943,545	6,556,624
	collaboratore di studio	3,813,579	4,017,061
	indennità informatica	1,621,056	1,940,176
	integrazione indennità informatica	415,000	
	infermiere professionale	1,850,362	2,341,832
RAR ACCORDO REGIONALE	Fondo di Qualificazione dell'offerta A e B	2,466,416	2,465,186
	Progetto incremento orario di apertura studi medici	242,556	241,502
	Progetto aumento orario personale di studio	526,275	520,404
QUOTA PER PRESTAZIONI	N. prestazioni ADI		
	ADI (€ 18,90 a prestazione)	531,043	341,560
	N. prestazioni ADP		
	ADP (€ 18,90 a prestazione)	3,460,882	3,136,461
Vaccinazione antinfluenzale	PPIP	650,854	552,278
		1,591,479	1,988,000
TOTALE	TOTALE COMPETENZE	196,428,096.00	197,669,598.00
	ONERI ENPAM A CARICO ENTE (10,375% sul totale competenze)	20,379,414.96	20,508,220.79
	ASSICURAZIONE MALATTIA (0,72% dei compensi art.59, lett. A, comma 1)	871,904.33	873,072.00
	TOTALE COMPETENZE CON ONERI	217,679,415.29	219,050,890.79
COMITATI AZIENDALI/REGIONALI	Oneri per presenze comitati regionali, aziendali, tavoli tecnici aziendali, animatori formazione, medici sentinella epidemiologica e virologica	99,284	99,284
QUOTA COMPLESSIVA AZIENDALE DI RISORSE AGGIUNTIVE REGIONALI	0,81 ad assistito oneri compresi	2,449,169	
PAI	€ 10 a PAI validato oneri compresi		240,000
TOTALE NOTA INTEGRATIVA		220,227,868.29	219,390,174.79



RENDICONTAZIONE COSTI PEDIATRIA DI FAMIGLIA

REGIONE LOMBARDIA

AZIENDA ATS DELLA CITTA' METROPOLITANA DI MILANO

COD. 321

N. PDF

403

COMPENSO	VOCE	PREVENTIVO	CONSUNTIVO
QUOTA CAPITARIA	Compenso forfettario annuo (€ 83,87 annui ad assistito)	34,070,846	34,052,059
	Q.cap. 0- 6 (€ 17,93 annui ad assistito)	3,181,732	3,140,000
	Assegno non riassorbibile	3,221,843	3,025,000
	Fondo ponderazione (€ 3,08 annui ad assistito)	1,251,201	1,234,817
	Quota di ingresso (€ 24,00 annui ad assistito per le prime 250 scelte)	481,636	534,697
	Governo clinico (€ 3,08 annui ad assistito)	1,251,201	1,261,925
QUOTA VARIABILE	medicina di gruppo	614,702	595,606
	medicina di rete	219,586	297,914
	associazione semplice	1,324,607	1,395,048
	forme associative evolute		57,128
	collaboratore di studio	1,452,953	1,600,922
	indennità informatica	352,173	364,388
	infermiere professionale	275,291	334,694
QUOTA PER PRESTAZIONI	N. prestazioni ADI		
	ADI (€ 18,90 a prestazione)	2,383	2,851
	N. prestazioni ADP		
	ADP (€ 18,90 a prestazione)	0	1,162
	N. prestazioni APA		
	APA (€ 18,90 a prestazione)	341,257	356,509
	PPIP		2,282,332
	Eventuale riconoscimento Piano di copertura minori in età di esclusiva oneri esclusi		140,000
BILANCI SALUTE	Bilanci di salute (6 previsti da ACN)	1,749,069	1,606,098
	Eventuali Bilanci di salute Regionali da accordi Aziendali		1,070,732
QUOTA DISAGIATA	Zona disagiata		
TOTALE	TOTALE COMPETENZE	49,790,480.00	53,353,882.35
	ONERI ENPAM A CARICO ENTE (9,375% sul totale competenze)	4,667,857.50	5,001,926.47
	TOTALE COMPETENZE CON ONERI	54,458,337.50	58,355,808.82
COMITATI AZIENDALI/REGIONALI	Oneri per presenze comitati regionali, aziendali, tavoli tecnici aziendali, animatori formazione	27,344	27,344
QUOTA COMPLESSIVA AZIENDALE DI RISORSE AGGIUNTIVE REGIONALI	10,5 ad assistito oneri compresi	4,265,457	
PAI	€ 10 a PAI validato oneri compresi		1,000
	TOTALE NOTA INTEGRATIVA	58,751,138.50	58,384,152.82





RENDICONTAZIONE COSTI DI CONTINUITA' ASSISTENZIALE E GUARDIA TURISTICA

REGIONE LOMBARDIA

AZIENDA ATS DELLA CITTA' METROPOLITANA DI MILANO

COD. 321

N. MEDICI CA

412

COMPENSO	VOCE	PREVENTIVO	CONSUNTIVO
CONTINUITA' ASSISTENZIALE	Ore Continuità Assistenziale	338,320	387,000
	Costo Orario Continuità Assistenziale (€ 22,46 per ora di attività)	7,598,667.20	8,692,020.00
	Maggiorazione 1€ (€ 1 per ora di attività) RAR	338,320.00	387,000.00
	Ore festività	15,304	23,734
	Maggiorazione 10€ (€ 10 per ora di attività) RAR	153,040.00	237,340.00
	Rimborso KM (nr.1 litro di benzina /ora lavorata)	63,503	764
	PPIP Continuità Assistenziale		2,404
GUARDIA TURISTICA	Ore Guardia Turistica		
	Costo Orario Guardia Turistica (€ 22,46 per ora di attività)	0.00	0.00
	Maggiorazione 1€ (€ 1 per ora di attività) RAR	0.00	0.00
	Rimborso KM (nr.1 litro di benzina /ora lavorata)		
	PPIP Continuità Assistenziale	6,368	
RAR ACCORDO REGIONALE	Formazione Continuità Assistenziale	305,261	159,150
	Progetti Continuità Assistenziale	640,504	841,100
TOTALE	TOTALE COMPETENZE	9,105,663.20	10,319,778.00
	TOTALE ONERI ENPAM 10,375%	944,712.56	1,070,676.97
	TOTALE ONERI MALATTIA 0,72%	54,710.40	62,582.54
	TOTALE COMPETENZE CON ONERI coincide con TOTALE NOTA INTEGRATIVA	10,105,086.16	11,453,037.51

F.to Il Dirigente Dipartimento Cure Primarie ai sensi D.Lgs. 39/93



RICLASSIFICAZIONE BILANCIO D'ESERCIZIO - ANNO 2018 SOCIO SANITARIO (EX GESTIONE ASSI)

A.T.S.:
ATS DELLA CITTA' METROPOLITANA DI MILANO
codice:
321

Conto Ni	RICAVI:	Consuntivo		Note per compilazione
		Importi in €/000	Importi in €/000	
4.10.10.10.015.000.00.000	Finanziamento di parte corrente Territorio (FSR indistinto) (ASSI per ATS)	590,621		
4.10.10.10.095.000.00.000	Altri contributi da Regione per servizi socio-sanitari (ASSI) - (FSR indistinto)			
	Totale ricavi da F.S.R. dell'esercizio	590,621		
4.10.10.20.010.025.00.000	Contributi da Regione per servizi socio-sanitari (ASSI) - Altri contributi regionali extra fondo			
4.10.10.20.010.035.00.000	Contributi da Regione per servizi socio-sanitari (ASSI) - (extra fondo) Vincolati			
	Totale ricavi da Extra Fondo dell'esercizio	-		
4.10.12.10.013.000.00.000	Utilizzo fondi per quote inutilizzate finanziamento di parte corrente per servizi socio-sanitari (ASSI) da contributi esercizi precedenti da Regione - quota FSR indistinto	5,785		
4.10.12.10.025.000.00.000	Utilizzo fondi per quote inutilizzate per servizi socio-sanitari (ASSI) di contributi esercizi precedenti da Regione (extra fondo)			
	Totale Utilizzi contributi es. precedenti	5,785		
	Entrate proprie			
	Altri ricavi e proventi			
	Sopravvenienze attive			
	TOTALE RICAVI	596,406		
	COSTI:			
	TOTALE		A CARICO CORRENTE	A CARICO UTILIZZI
	Prestazioni soggette a budget:			
	Servizi residenziali	339,171	339,171	
4.20.10.10.110.010.10.010;	RSA	276,304	276,304	acquisto di prestazioni socio sanitarie integrate da strutture ubicate nel proprio territorio: di cui da RSA pubbliche; acquisto di prestazioni socio sanitarie integrate da strutture ubicate in altre province della Regione; di cui da RSA private; acquisto di prestazioni socio sanitarie integrate da strutture ubicate nel proprio territorio: di cui da RSA private; acquisto di prestazioni socio sanitarie integrate da strutture ubicate in altre province della Regione: di cui da RSA private
4.20.10.10.110.010.20.010;				
4.20.10.10.110.020.10.010;				
4.20.10.10.110.020.20.010				
4.20.10.10.110.010.10.060;	RSD	51,273	51,273	acquisto di prestazioni socio sanitarie integrate da strutture ubicate nel proprio territorio: di cui da R.S.D. pubbliche; acquisto di prestazioni socio sanitarie integrate da strutture ubicate in altre province della Regione; di cui da R.S.D. pubbliche; acquisto di prestazioni socio sanitarie integrate da strutture ubicate nel proprio territorio: di cui da R.S.D. private; acquisto di prestazioni socio sanitarie integrate da strutture ubicate nel proprio territorio: di cui da R.S.D. private; acquisto di prestazioni socio sanitarie integrate da strutture ubicate in altre province della Regione: di cui da Hospice privati; acquisto di prestazioni socio sanitarie integrate da strutture ubicate nel proprio territorio: di cui da Hospice privati; acquisto di prestazioni socio sanitarie integrate da strutture ubicate in altre province della Regione: di cui da Hospice privati;
4.20.10.10.110.010.20.060;				
4.20.10.10.110.020.10.060;				
4.20.10.10.110.020.20.060				
4.20.10.10.110.010.10.100;	HOSPICE	11,594	11,594	acquisto di prestazioni socio sanitarie integrate da strutture ubicate nel proprio territorio: di cui per Hospice pubblici; acquisto di prestazioni socio sanitarie integrate da strutture ubicate in altre province della Regione: di cui per Hospice pubblici; acquisto di prestazioni socio sanitarie integrate da strutture ubicate nel proprio territorio: di cui da Hospice privati; acquisto di prestazioni socio sanitarie integrate da strutture ubicate in altre province della Regione: di cui da Hospice privati;
4.20.10.10.110.010.20.100;				
4.20.10.10.110.020.10.100;				
4.20.10.10.110.020.20.100				
	Servizi diurni e C.S.S.	81,713	80,273	1,440
4.20.10.10.110.010.10.080;	C.D.D.	23,706	23,706	acquisto di prestazioni socio sanitarie integrate da strutture ubicate nel proprio territorio: di cui da Centri Diurni per persone Disabili (C.D.D.) pubblici; acquisto di prestazioni socio sanitarie integrate da strutture ubicate in altre province della Regione: di cui da Centri Diurni per persone Disabili (C.D.D.) pubblici; acquisto di prestazioni socio sanitarie integrate da strutture ubicate nel proprio territorio: di cui da Centri Diurni per persone Disabili (C.D.D.) privati; acquisto di prestazioni socio sanitarie integrate da strutture ubicate in altre province della Regione: di cui da Centri Diurni per persone Disabili (C.D.D.) privati. La quota a carico utilizzati è relativa agli eventuali utilizzi della Dgr 1746
4.20.10.10.110.010.20.080;				
4.20.10.10.110.020.10.080;				
4.20.10.10.110.020.20.080				



4.20.10.10.110.010.10.050; 4.20.10.10.110.010.20.050; 4.20.10.10.110.020.10.050; 4.20.10.10.110.020.20.050	C.D.I.	10,247	10,247	10,247	acquisto di prestazioni socio sanitarie integrate da strutture ubicate nel proprio territorio: di cui da C.D.I. pubblici; acquisto di prestazioni socio sanitarie integrate da strutture ubicate in altre province della Regione; di cui da C.D.I. pubblici; acquisto di prestazioni socio sanitarie integrate da strutture ubicate nel proprio territorio: di cui da C.D.I. privati; acquisto di prestazioni socio sanitarie integrate da strutture ubicate in altre province della Regione: di cui da C.D.I. privati La quota a carico utilizzi è relativa agli eventuali utilizzi della Dgr 1746
4.20.10.10.110.010.10.090; 4.20.10.10.110.010.20.090; 4.20.10.10.110.020.10.090; 4.20.10.10.110.020.20.090	C.S.S.	2,757	2,757	2,757	acquisto di prestazioni socio sanitarie integrate da strutture ubicate nel proprio territorio: di cui da Comunità alloggio Socio Sanitarie per persone con disabilità (C.S.S.) pubbliche; acquisto di prestazioni socio sanitarie integrate da strutture ubicate in altre province della Regione: di cui da Comunità alloggio Socio Sanitarie per persone con disabilità (C.S.S.) pubbliche; acquisto di prestazioni socio sanitarie integrate da strutture ubicate nel proprio territorio: di cui da Comunità alloggio Socio Sanitarie per persone con disabilità (C.S.S.) private; acquisto di prestazioni socio sanitarie integrate da strutture ubicate in altre province della Regione: di cui da Comunità alloggio Socio Sanitarie per persone con disabilità (C.S.S.) private La quota a carico utilizzi è relativa agli eventuali utilizzi della Dgr 1746
4.20.10.10.110.020.40.020	ADI DA PRIVATO	34,639	34,639	34,639	acquisto di prestazioni di assistenza domiciliare integrata (ADI) - voucher sociosanitario da privato
4.20.10.10.110.010.40.050	ADI DA INTERCOMPANY	29	29	29	Acquisto di voucher sociosanitari da ATS/ASST/Fondazioni della Regione;
4.20.10.10.110.020.40.020	UCP-DOM DA PRIVATO	8,871	8,871	8,871	acquisto di prestazioni di assistenza domiciliare integrata (ADI) - voucher sociosanitario da privato
4.20.10.10.110.010.40.050	UCP-DOM DA INTERCOMPANY	24	24	24	Acquisto di voucher sociosanitari da ATS/ASST/Fondazioni della Regione;
	Servizi di riabilitazione territoriale extraospedaliera/cure intermedie/SRM	118,895	118,895	118,895	
4.20.10.10.040.010.10.000; 4.20.10.10.040.010.20.000; 4.20.10.10.040.020.10.000; 4.20.10.10.040.020.20.000	Ricoveri in servizi di riabilitazione lombardi/SRM	43,406	43,406	43,406	acquisto di prestazioni socio sanitarie integrate da strutture ubicate nel proprio territorio da I.D.R. extraosp. Art. 26 L.833/78 e da strutture di riabilitazione riclassificate ex Dgr n. 19883/2004 pubbliche; acquisto di prestazioni socio sanitarie integrate da strutture ubicate in altre province della Regione da I.D.R. extraosp. Art. 26 L.833/78 e da strutture di riabilitazione riclassificate ex Dgr n. 19883/2004 pubblici; acquisto di prestazioni socio sanitarie integrate da strutture ubicate nel proprio territorio da I.D.R. extraosp. Art. 26 L.833/78 e da strutture di riabilitazione riclassificate ex Dgr n. 19883/2004 privati e SERVIZIO RESIDENZIALE TERAPEUTICO-RIABILITATIVO A MEDIA INTENSITA' (SRM) Dgr 7768/2018; acquisto di prestazioni socio sanitarie integrate da strutture ubicate in altre province della Regione da I.D.R. extraosp. Art. 26 L.833/78 e da strutture di riabilitazione riclassificate ex Dgr n. 19883/2004 privati e SERVIZIO RESIDENZIALE TERAPEUTICO-RIABILITATIVO A MEDIA INTENSITA' (SRM) Dgr 7768/2018
4.20.10.10.040.010.30.000; 4.20.10.10.040.020.30.000	Ricoveri in servizi di riabilitazione extraregione	127	127	127	acquisto di prestazioni socio sanitarie integrate da strutture ubicate fuori Regione da I.D.R. extraosp. Art.26 L.833/78 pubblici (non soggetto a compensazione); acquisto di prestazioni socio sanitarie integrate da strutture ubicate fuori Regione da I.D.R. extraosp. Art.26 L.833/78 privati
4.20.10.10.110.010.10.110; 4.20.10.10.110.010.20.110; 4.20.10.10.110.020.10.110; 4.20.10.10.110.020.20.110	Ricoveri in servizi di cure intermedie (compresa assistenza residenziale post acuta)	75,362	75,362	75,362	acquisto di prestazioni socio sanitarie integrate da strutture ubicate nel proprio territorio: di cui per cure intermedie pubbliche; acquisto di prestazioni socio sanitarie integrate da strutture ubicate in altre province della Regione: di cui per cure intermedie pubbliche; acquisto di prestazioni socio sanitarie integrate da strutture ubicate nel proprio territorio: di cui per cure intermedie private; acquisto di prestazioni socio sanitarie integrate da strutture ubicate in altre province della Regione: di cui per cure intermedie private
	Servizi residenziali semiresidenziali e ambulatoriali area dipendenze	21,014	21,014	21,014	
4.20.10.10.110.020.50.010; 4.20.10.10.110.020.50.020	Acquisto di prestazioni per tossicodipendenti comunità private (compresi arresti domiciliari e affidati in prova) e compresa unità di offerta bassa intensità	17,293	17,293	17,293	acquisto di prestazioni per tossicodipendenti comunità terapeutiche private ubicate sul proprio territorio; acquisto di prestazioni per tossicodipendenti da comunità terapeutiche private ubicate in altre province della Regione
4.20.10.10.110.020.50.030	Ricoveri extraregione (compresi arresti domiciliari e affidati in prova) INCLUSO PTU	1,278	1,278	1,278	acquisto di prestazioni per tossicodipendenti da comunità terapeutiche private ubicate fuori Regione
4.20.10.10.110.020.60.010; 4.20.10.10.110.020.60.020	SMI (compresi stranieri STP e cittadini non lombardi)	2,443	2,443	2,443	acquisto di prestazioni da servizi multidisciplinari integrati (dipendenze) privati ubicati sul proprio territorio; acquisto di prestazioni da servizi multidisciplinari integrati (dipendenze) privati ubicati in altre province della Regione
	consultori privati	6,775	6,775	6,775	
4.20.10.10.110.020.65.010; 4.20.10.10.110.020.65.015; 4.20.10.10.110.020.65.020	consultori privati (compresi stranieri STP e cittadini non lombardi)	6,775	6,775	6,775	acquisto di prestazioni socio sanitarie integrate da consultori familiari privati ubicati sul proprio territorio (prestazioni tariffate); Riconoscimento funzioni ai consultori familiari privati ubicati sul proprio territorio; acquisto di prestazioni socio sanitarie integrate da consultori familiari privati ubicati in altre province della Regione
	TOTALE PRESTAZIONI SOGGETTE A BUDGET	566,128	566,128	1,440	
	Altri costi soggetti a budget (inclusi nel budget "altri costi")	4,009	4,009	4,009	



Ricerche extraregione, suddivise per tipologia di UqO (esclusi comunità tox e riabilitazione)		1,527	1,527	-
4.20.10.10.110.010.30.010; 4.20.10.10.110.020.30.010	RSA	430	430	acquisto di prestazioni socio sanitarie integrate da strutture ubicate fuori Regione: di cui da RSA pubbliche acquisto di prestazioni socio sanitarie integrate da strutture ubicate fuori Regione: di cui da RSA private
4.20.10.10.110.010.30.020; 4.20.10.10.110.020.30.020	RSD	981	981	acquisto di prestazioni socio sanitarie integrate da strutture ubicate fuori Regione: di cui da strutture per disabili pubbliche; acquisto di prestazioni socio sanitarie integrate da strutture ubicate fuori Regione: di cui da strutture per disabili private
4.20.10.10.110.010.40.010; 4.20.10.10.110.020.30.030	HOSPICE	45	45	acquisto di prestazioni socio sanitarie integrate da strutture ubicate fuori Regione: di cui per Hospice pubblici; acquisto di prestazioni socio sanitarie integrate da strutture ubicate fuori Regione: di cui da Hospice privati
	ADI	71	71	
	CURE PALLIATIVE DOMICILIARI	0	0	
	CONSULTORI	0	0	
	Sopravvenienze passive	-	-	
	Costi per interventi specifici (specificare analiticamente)	2,482	2,482	
	di cui Quota parte costo direttore socio sanitario	-	-	
	di cui RAR ASP	1,904	1,904	
	di cui Psichiatria ex OP Fascia B	226	226	
	di cui Risorse da trasferire alle ASST Santi Paolo e Carlo SAGA	110	110	
	di cui Risorse da trasferire a FBF Sacco area famiglia-minori penali	74	74	
	di cui Risorse da trasferire a FBF Sacco area mediazione linguistica-culturale	168	168	
	di cui.....	0	0	
	di cui.....	0	0	
	TOTALE ALTRI COSTI SOGGETTI A BUDGET (inclusi nel budget "altri costi")	4,009	4,009	
	Costi per prestazioni non soggette a budget (per utenza non tipica):	9,058	9,058	
4.20.10.10.110.010.10.010; 4.20.10.10.110.010.20.010; 4.20.10.10.110.020.10.010; 4.20.10.10.110.020.20.010	R.S.A. utenza non tipica	8,217	8,217	acquisto di prestazioni socio sanitarie integrate da strutture ubicate nel proprio territorio: di cui da RSA pubbliche; acquisto di prestazioni socio sanitarie integrate da strutture ubicate in altre province della Regione: di cui da RSA private; acquisto di prestazioni socio sanitarie integrate da strutture ubicate nel proprio territorio: di cui da RSA private; acquisto di prestazioni socio sanitarie integrate da strutture ubicate in altre province della Regione: di cui da RSA private
4.20.10.10.110.010.10.060; 4.20.10.10.110.010.20.060; 4.20.10.10.110.020.10.060; 4.20.10.10.110.020.20.060	R.S.D. utenza non tipica	336	336	acquisto di prestazioni socio sanitarie integrate da strutture ubicate nel proprio territorio: di cui da R.S.D. pubbliche; acquisto di prestazioni socio sanitarie integrate da strutture ubicate in altre province della Regione: di cui da R.S.D. pubbliche; acquisto di prestazioni socio sanitarie integrate da strutture ubicate nel proprio territorio: di cui da R.S.D. private; acquisto di prestazioni socio sanitarie integrate da strutture ubicate in altre province della Regione: di cui da R.S.D. private;
4.20.10.10.110.010.10.080; 4.20.10.10.110.010.20.080; 4.20.10.10.110.020.10.080; 4.20.10.10.110.020.20.080	C.D.D. utenza non tipica	202	202	acquisto di prestazioni socio sanitarie integrate da strutture ubicate nel proprio territorio: di cui da Centri Diurni per persone Disabili (C.D.D.) pubblici; acquisto di prestazioni socio sanitarie integrate da strutture ubicate in altre province della Regione: di cui da Centri Diurni per persone Disabili (C.D.D.) pubblici; acquisto di prestazioni socio sanitarie integrate da strutture ubicate nel proprio territorio: di cui da Centri Diurni per persone Disabili (C.D.D.) privati; acquisto di prestazioni socio sanitarie integrate da strutture ubicate in altre province della Regione: di cui da Centri Diurni per persone Disabili (C.D.D.) privati
4.20.10.10.110.010.10.090; 4.20.10.10.110.010.20.090; 4.20.10.10.110.020.10.090; 4.20.10.10.110.020.20.090	C.S.S. utenza non tipica	303	303	acquisto di prestazioni socio sanitarie integrate da strutture ubicate nel proprio territorio: di cui da Comunità alloggio Socio Sanitarie per persone con disabilità (C.S.S.) pubbliche; acquisto di prestazioni socio sanitarie integrate da strutture ubicate in altre province della Regione: di cui da Comunità alloggio Socio Sanitarie per persone con disabilità (C.S.S.) pubbliche; acquisto di prestazioni socio sanitarie integrate da strutture ubicate nel proprio territorio: di cui da Comunità alloggio Socio Sanitarie per persone con disabilità (C.S.S.) private; acquisto di prestazioni socio sanitarie integrate da strutture ubicate in altre province della Regione: di cui da Comunità alloggio Socio Sanitarie per persone con disabilità (C.S.S.) private
4.20.10.10.110.010.10.050; 4.20.10.10.110.010.20.050; 4.20.10.10.110.020.10.050; 4.20.10.10.110.020.20.050	C.D.I. utenza non tipica	-	-	acquisto di prestazioni socio sanitarie integrate da strutture ubicate nel proprio territorio: di cui da C.D.I. pubblici; acquisto di prestazioni socio sanitarie integrate da strutture ubicate nel proprio territorio: di cui da C.D.I. privati; acquisto di prestazioni socio sanitarie integrate da strutture ubicate in altre province della Regione: di cui da C.D.I. privati
	Costi "Misure"	11,426	11,426	



4.20.10.10.150.010.15.000; 4.20.10.10.150.010.25.000; 4.20.10.10.150.020.15.000	MISURA Residenzialità leggera	847	847		UdO che possono candidarsi: Case albergo; Comunità alloggio anziani; RSA; alloggi protetti; tipologie ex dd.lgg.rr. 3239/2012 e 499/2013.
	Residenzialità assistita per religiose/ ex d.g.r. n. 4086/2015	344	344		UdO che possono candidarsi: si veda DGR 4086/2015
	MISURA Residenzialità minori con grave disabilità	531	531		UdO che possono candidarsi: CSS e RSD
	MISURA RSA aperta	4192	4192		UdO che possono candidarsi: RSA
	MISURA Comunità minori - minori vittime di abuso/violenza/maltrattamen	5,512	5512		UdO che possono candidarsi: si veda DGR 5342/2016
	Altri costi o interventi finanziati con contributi da F.S.R. di competenza dell'esercizio	-	-		
		-	-		
		0	0		
		0	0		
		0	0		
		-	-		
	TOTALE COSTI UDO TRADIZIONALI+MISURE+ALTRI COSTI	592,061	590,621	1,440	
	TOTALE COSTI A CARICO F.S.R. DELL'ES. ED ES. PREC.PER SPERIMENTAZIONI+ALTRE VOCI RESIDUALI	4345	0	4,345	Indicare il totale degli importi relativi all'utilizzo di contributi da F.S.R. non utilizzati negli esercizi precedenti (disaccantonamenti) appostati nel foglio Utilizz_NI-San
4.20.10.10.150.010.15.000; 4.20.10.10.150.010.25.000; 4.20.10.10.150.020.15.000	Riabilitazione minori	1580		1,580	
4.20.10.10.150.010.15.000; 4.20.10.10.150.010.25.000; 4.20.10.10.150.020.15.000	Case management	426		426	
4.20.10.10.150.010.15.000; 4.20.10.10.150.010.25.000; 4.20.10.10.150.020.15.000	Prosecuzione progetto Post Acuta per homeless	622		622	
4.20.10.10.150.010.15.000; 4.20.10.10.150.010.25.000; 4.20.10.10.150.020.15.000	Prosecuzione progetto Counseling Autismo	416		416	
4.20.10.10.150.010.15.000; 4.20.10.10.150.010.25.000; 4.20.10.10.150.020.15.000	Utilizzo risorse ex dgr 2655/2011 - voucher B1	275		275	
4.20.10.10.150.010.15.000; 4.20.10.10.150.010.25.000; 4.20.10.10.150.020.15.000	altro DGR 266/2018: ripiano ADI 2017	737		737	
4.20.10.10.150.010.15.000; 4.20.10.10.150.010.25.000; 4.20.10.10.150.020.15.000	altro	289		289	
	TOTALE COSTI A CARICO F.S.R. ES. PREC.PER SPERIMENTAZIONI+ALTRE VOCI RESIDUALI	4,345	-	4,345	
	Costi finanziati con contributi extra fondo di competenza dell'esercizio	-			Indicare il totale degli importi relativi all'utilizzo di contributi extra fondo di competenza dell'esercizio appostati nel foglio Vinc. NI-San
	Costi finanziati con utilizzo di contributi extra fondo non utilizzati negli esercizi precedenti (disaccantonamenti)	-			Indicare il totale degli importi relativi all'utilizzo di contributi da F.S.R. non utilizzati negli esercizi precedenti (disaccantonamenti) appostati nel foglio Utilizz_NI-San
	TOTALE COSTI NON A CARICO F.S.R. (EXTRAFONDO) DELL'ES ED ES PREC	-	-	-	
	Totale altri costi finanziati con entrate proprie e sopravvenienze attive	-			
	TOTALE COSTI	596,406	590,621	5,785	
	DIFFERENZA RICAVI/COSTI	-	-	-	

IL DIRETTORE SOCIO SANITARIO

 fto ai sensi Dlgs.....



MODELLO DI RILEVAZIONE DEI COSTI DEI LIVELLI DI ASSISTENZA DELLE AZIENDE SANITARIE LOCALI E DELLE AZIENDE OSPEDALIERE

STRUTTURA RILEVATA: ATSS/ASST/IRCCS CONSUNTIVO ANNO:

Macroaree economiche	Consumi e manutenzioni di esercizio		Costi per acquisiti di servizi				Personale del ruolo sanitario	Personale del ruolo professionale	Personale del ruolo tecnico	Personale del ruolo amministrativo	Ammortamenti	Superevitenze / Insistenze	Altri costi	Totale	
	sanitari	non sanitari	prestazioni sanitarie	servizi sanitari per erogazione di prestazioni	servizi non sanitari	Personale del ruolo sanitario									
						102									103
Assistenza sanitaria collettiva in ambiente di vita e di lavoro															
10100 Igiene e sanità pubblica	102	1.334	-	71	3.493	9.870	328	2.049	3.251	893	256	4.045	25.692		
10200 Igiene degli alimenti e della nutrizione	-	40	105	38	1.577	6.296	51	336	1.769	485	138	2.205	13.040		
10300 Prevenzione e sicurezza degli ambienti di lavoro	1	93	-	85	3.527	13.022	1.428	903	3.656	1.092	311	4.961	29.079		
10400 Sanità pubblica veterinaria	124	113	-	990	4.050	17.745	143	1.648	4.314	1.370	390	6.299	37.186		
10500 Attività di prevenzione rivolta alla persona	27	61	10.585	4.525	2.341	9.193	73	518	2.436	701	200	3.423	34.083		
10600 Servizio medico legale	1	5	5.379	8.457	230	528	7	65	620	70	20	332	15.714		
Totale	255	1.646	16.069	14.166	15.218	56.654	2.030	5.519	16.046	4.611	1.315	21.265	154.794		
Assistenza distrettuale															
20100 Guardia medica	14	1	11.453	5	35	64	1	12	112	11	3	49	11.760		
20200 Medicina generale	-	18	233.426	237	730	1.307	23	237	2.284	221	63	1.005	239.551		
20300 --Medicina generale	-	4	56.383	508	183	329	6	59	575	56	16	252	60.371		
20302 --Pediatrica di libera scelta	-	-	5.636	-	-	-	-	-	-	-	-	-	5.636		
20300 Emergenza sanitaria territoriale	-	-	-	-	-	-	-	-	-	-	-	-	-		
20400 Assistenza farmaceutica	-	11	488.058	11	1.240	1.450	15	175	779	139	40	631	492.549		
20401 --Ass. farmaceutica erogata tramite le farmacie convenzionate	-	-	-	-	-	-	-	-	-	-	-	-	-		
20402 --Altre forme di erogazione dell'assistenza farmaceutica	72.738	8	587.245	1.379	354	1.263	12	133	535	111	32	509	684.319		
20500 Assistenza Integrativa	-	-	45.052	760	8	29	-	6	9	3	1	12	45.880		
20600 Assistenza specialistica	-	39	539.775	1.049	1.596	5.322	52	970	2.244	493	140	2.241	553.921		
20601 --Attività clinica	-	15	141.039	27	590	1.969	19	359	830	182	52	829	145.911		
20602 --Attività di laboratorio	-	14	137.087	26	579	1.931	19	352	814	179	51	813	141.865		
20603 --Attività di diagnostica strumentale e per immagini	-	1	11.027	1	54	160	2	12	142	17	5	82	11.503		
20700 Assistenza Protettiva	-	-	-	-	-	-	-	-	-	-	-	-	-		
20800 Assistenza territoriale ambulatoriale e domiciliare	-	-	-	-	-	-	-	-	-	-	-	-	-		
20801 --assistenza programmata a domicilio (AD)	-	2	45.003	1.375	72	191	2	64	123	22	6	114	46.974		
20802 --assistenza alle donne, famiglie, coppie (consultori)	-	6	6.775	6.053	307	1.099	9	97	315	87	24	445	15.217		
20803 --Assistenza psichiatrica	-	-	46.895	-	8	30	-	7	9	3	-	12	46.964		
20804 --Assistenza riabilitativa ai disabili	2	109	37.430	3.649	64	169	2	57	109	19	6	101	41.608		
20805 --Assistenza ai tossicodipendenti	-	-	2.346	-	3	10	-	3	6	1	-	6	2.375		
20806 --Assistenza agli anziani	-	-	-	4.192	6	17	-	6	11	2	1	10	4.245		
20807 --Assistenza ai malati terminali	-	-	-	5.665	8	23	-	8	15	3	1	14	5.737		
20808 --Assistenza a persone affette da HIV	-	-	-	-	-	-	-	-	-	-	-	-	-		
20900 Assistenza territoriale semiresidenziale	-	-	-	-	-	-	-	-	-	-	-	-	-		
20901 --Assistenza psichiatrica	-	-	32.377	-	6	21	-	4	7	2	-	8	32.425		
20902 --Assistenza riabilitativa ai disabili	1	1	23.907	2	37	98	1	33	63	11	3	59	24.215		
20903 --Assistenza ai tossicodipendenti	-	-	757	-	1	3	-	1	2	-	-	2	766		
20904 --Assistenza agli anziani	-	-	10.248	1	16	42	1	14	27	5	1	25	10.380		
20905 --Assistenza a persone affette da HIV	-	-	-	-	-	-	-	-	-	-	-	-	-		
20906 --Assistenza ai malati terminali	-	-	-	-	-	-	-	-	-	-	-	-	-		
21000 Assistenza territoriale residenziale	-	-	-	-	-	-	-	-	-	-	-	-	-		
21001 --Assistenza psichiatrica	-	3	87.611	3	131	399	4	34	276	41	12	186	88.700		



MODELLO DI RILEVAZIONE DEI COSTI DEI LIVELLI DI ASSISTENZA DELLE AZIENDE UNITA' SANITARIE LOCALI E DELLE AZIENDE OSPEDALIERE

STRUTTURA RILEVATA		OGGETTO DELLA RILEVAZIONE	
REGIONE	030	CONSUNTIVO ANNO	2018
	ATS/ASST/IRCCS		321

	Macrovoce economica	Consumi e manutenzioni di esercizio		Costi per acquisiti di servizi				Personale del ruolo sanitario	Personale del ruolo professionale	Personale del ruolo tecnico	Personale del ruolo amministrativo	Ammortamenti	Supervenienze / insussistenze	Altri costi	Totale	
		sanitari	non sanitari	prestazioni sanitarie	servizi sanitari per erogazione di prestazioni	servizi non sanitari	Personale del ruolo sanitario									
							sanitari									non sanitari
21002	--Assistenza riabilitativa ai disabili	-	2	61,752	537	96	257	3	86	165	29	8	153	63,088		
21003	--Assistenza ai tossicodipendenti	-	1	17,911	1	28	74	1	25	47	8	2	44	18,142		
21004	--Assistenza agli anziani	-	14	360,540	22,317	561	1,500	18	503	960	171	49	894	387,527		
21005	--Assistenza a persone affette da HIV	-	-	-	727	-	3	-	-	-	-	-	2	732		
21006	--Assistenza ai malati terminali	-	1	11,639	10,898	35	94	3	31	61	11	3	55	22,831		
21100	Assistenza Idatermale	-	-	4,066	-	-	-	-	-	-	-	-	-	4,067		
29999	Totale	72,752	143	3,007,438	59,423	6,748	17,854	193	3,288	10,520	1,827	519	8,554	3,189,259		
30100	Attività di pronto soccorso	-	-	43,810	-	-	-	-	-	-	-	-	-	43,810		
30200	Ass. ospedaliera per acuti	-	-	96,468	-	-	-	-	-	-	-	-	-	96,468		
30201	--in Day Hospital e Day Surgery	-	-	1,730,931	20,621	-	-	-	-	-	-	30	-	1,751,562		
30202	--in degenza ordinaria	-	-	-	-	-	-	-	-	-	-	-	-	-		
30300	Interventi ospedalieri a domicilio	-	-	-	-	-	-	-	-	-	-	-	-	-		
30400	Ass. ospedaliera per lungodegenti	-	-	20,285	-	-	-	-	-	-	-	-	-	20,285		
30500	Ass. ospedaliera per riabilitazione	-	-	188,282	-	-	-	-	-	-	-	-	-	188,282		
30600	Emocomponenti e servizi tradizionali	33	-	43,344	235	-	-	-	-	-	-	-	-	45,767		
30700	Trapianto organi e tessuti	-	-	2,423	2,423	-	-	-	-	-	-	-	-	2,423		
39999	Totale	33	1,789	5,146,627	96,868	21,966	74,508	2,223	8,807	26,566	6,438	1,864	29,819	5,490,515		

F.to Il Responsabile del Controllo di Gestione ai sensi D.Lgs. 39/93

F.to Il Direttore Generale ai sensi D. Lgs. 39/93



MODELLO DI RILEVAZIONE DEI COSTI DEI LIVELLI DI ASSISTENZA DELLE AZIENDE UNITA' SANITARIE LOCALI E DELLE AZIENDE OSPEDALIERE

STRUTTURA RILEVATA

REGIONE ATS/ASST/RCCS

OGGETTO DELLA RILEVAZIONE

CONSUNTIVO ANNO

VALORI IN MIGLIAIA DI EURO

	Macro voci economiche	Consumi e manutenzioni di esercizio		Costi per acquisti di servizi			Personale del ruolo sanitario	Personale del ruolo professionale	Personale del ruolo tecnico	Personale del ruolo amministrativo	Ammortamenti	Sopravvenienze / insussistenze	Altri costi	Totale
		sanitari	non sanitari	prestazioni sanitarie	servizi sanitari per erogazione di prestazioni	servizi non sanitari								
Allegato 1														
A1101	formazione del personale	-	-	-	333	59	230	-	-	266	-	-	-	888
A1102	sistemi informativi e statistici	-	4	-	-	3.001	-	-	1.274	325	722	-	-	5.326
A1103	altri oneri di gestione	-	506	-	168	12.194	2.968	673	2.596	11.539	5.716	1.834	29.250	67.444
A1999	Totale	-	510	-	501	15.254	3.198	673	3.870	12.130	6.438	1.834	29.250	73.658

Allegato 2 - Mobilità intraregionale

per assistenza sanitaria collettiva in ambiente di vita e di lavoro		
A2101	--attiva	
A2102	--passiva	
per assistenza distrettuale		
per assistenza sanitaria di base		
A2301	--attiva	
A2302	--passiva	
per assistenza farmaceutica		
A2303	--attiva	
A2304	--passiva	396,404
per assistenza specialistica		
A2305	--attiva	
A2306	--passiva	470,091
per assistenza termale		
A2307	--attiva	
A2308	--passiva	
per assistenza di emergenza sanitaria		
A2309	--attiva	
A2310	--passiva	
per assistenza terr. ambulatoriale e domiciliare		
A2311	--attiva	818
A2312	--passiva	337
per assistenza territoriale semiresidenziale		
A2313	--attiva	
A2314	--passiva	639
per assistenza territoriale residenziale		
A2315	--attiva	
A2316	--passiva	68,341
per assistenza protesica		
A2317	--attiva	
A2318	--passiva	
per assistenza ospedaliera		
A2301	--attiva	
A2302	--passiva	1,031,874

Allegato 3 - Mobilità interregionale

per assistenza sanitaria collettiva in ambiente di vita e di lavoro		
A3101	--attiva	
A3102	--passiva	
per assistenza distrettuale		
per assistenza sanitaria di base		
A3201	--attiva	
A3202	--passiva	1,199
per assistenza farmaceutica		
A3203	--attiva	52,443
A3204	--passiva	11,476
per assistenza specialistica		
A3205	--attiva	60,296
A3206	--passiva	16,440
per assistenza termale		
A3207	--attiva	
A3208	--passiva	3,093
per assistenza di emergenza sanitaria		
A3209	--attiva	
A3210	--passiva	4,795
per assistenza terr. ambulatoriale e domiciliare		
A3211	--attiva	89
A3212	--passiva	
per assistenza territoriale semiresidenziale		
A3213	--attiva	
A3214	--passiva	
per assistenza territoriale residenziale		
A3215	--attiva	
A3216	--passiva	
per assistenza protesica		
A3217	--attiva	
A3218	--passiva	
per assistenza ospedaliera		
A3301	--attiva	314,849
A3302	--passiva	88,238

MODELLO DI RILEVAZIONE DEI COSTI DEI LIVELLI DI ASSISTENZA DELLE AZIENDE UNITA' SANITARIE LOCALI E DELLE AZIENDE OSPEDALIERE

STRUTTURA RILEVATA

REGIONE ATS/ASST/RCCS

OGGETTO DELLA RILEVAZIONE

CONSUNTIVO ANNO

Allegato 4 - detenuti

A4201	assistenza territoriale, ambulatoriale e domiciliare ai tossicodipendenti internati o detenuti	
A4202	assistenza territoriale semiresidenziale ai tossicodipendenti internati o detenuti	36
A4203	assistenza territoriale residenziale ai tossicodipendenti internati o detenuti	429

Allegato 6 - stranieri irregolari

A6001	Attività di prevenzione nei confronti di stranieri irregolari	
A6002	Assistenza distrettuale nei confronti di stranieri irregolari	3.394
A6003	Assistenza ospedaliera nei confronti di stranieri irregolari	14.918

Allegato 5 - Prestazioni eventualmente erogate non riconducibili ai livelli essenziali di assistenza

Prestazioni di cui all'Allegato 2 A del DPCM 29 novembre 2001		
A5001	chirurgia estetica	
A5002	circoncisione rituale maschile	
A5003	medicines non convenzionali	
A5004	vaccinazioni non obbligatorie in occasione di soggiorni all'estero	
A5005	certificazioni mediche	
A5006	prestazioni di medicina fisica, riabilitativa ambulatoriale indicate nell'Allegato 2 A), escluse laserterapia antalgica, elettroterapia antalgica, ultrasuonoterapia, mesoterapia	36
A5007	prestazioni di laserterapia antalgica, elettroterapia antalgica, ultrasuonoterapia, mesoterapia (qualora non incluse nell'allegato 2B su disposizione regionale)	
Altre prestazioni escluse dai LEA		
A5108	assegno di cura	
A5109	contributo per la pratica riabilitativa denominata metodo DOMAN	
A5110	ausili tecnici non inseriti nel nomenclatore tariffario, materiale d'uso e di medicazione	
A5111	prodotti apoteici	1,281
A5112	prestazioni aggiuntive MMG e PLS previste da accordi regionali/aziendali	
A5113	farmaci di fascia C per persone affette da malattie rare	1,258
A5114	rimborsi per spese di viaggio e soggiorno per cure	
A5115	prestazioni ex ONIG a invalidi di guerra	
A5199	altro	
A5999	TOTALE	2,575

F.to Il Responsabile del Controllo di Gestione ai sensi D.Lgs. 39/93

F.to Il Direttore Generale ai sensi D. Lgs. 39/93



MODELLO DI RILEVAZIONE DEI COSTI DEI LIVELLI DI ASSISTENZA - ATTIVITA' SANITARIA (ATS)

STRUTTURA RILEVATA **OGGETTO DELLA RILEVAZIONE**

REGIONE **030** ATS/ASST/IRCCS **821** CONSUNTIVO ANNO **2018**

Macrovoce economiche	Consumi e manutenzioni di esercizio		Costi per acquisizioni di servizi		Personale del ruolo sanitario	Personale del ruolo professionale	Personale del ruolo tecnico	Personale del ruolo amministrativo	Ammortamenti	Sopravvenienze / insussistenze	Altri costi	Totale
	sanitari	non sanitari	prestazioni sanitarie	servizi sanitari per erogazione di prestazioni								
Assistenza sanitaria collettiva in ambiente di vita e di lavoro												
10100 Igiene e sanità pubblica	102	1.334	-	71	3.493	9.870	328	2.049	893	256	4.045	25.692
10200 Igiene degli alimenti e della nutrizione	-	40	105	38	1.577	6.296	51	336	485	138	2.205	13.040
10300 Prevenzione e sicurezza degli ambienti di lavoro	1	93	-	85	3.527	13.022	1.428	903	1.092	311	4.961	29.079
10400 Sanità pubblica veterinaria	124	113	-	990	4.050	17.745	143	1.648	1.370	390	6.299	37.186
10500 Attività di prevenzione rivolta alla persona	27	61	10.585	4.525	2.341	9.193	73	518	701	200	3.423	34.083
10500a Vaccinazioni	-	-	-	-	-	-	-	-	-	-	-	-
10500b Attività di "Screening"	6	15	6.229	14	700	2.062	19	141	990	53	840	11.253
10500c Altre attività di prevenzione rivolte alla persona	21	46	4.356	4.511	1.641	7.131	54	377	1.446	147	2.583	22.530
10600 Servizio medico legale	1	5	5.379	8.457	230	528	7	65	620	20	332	15.714
10600a Attività del Servizio medico-legale	-	2	-	8.396	95	160	3	31	302	8	129	9.154
10600b Visite Fiscali	-	-	-	-	-	-	-	-	-	-	-	-
10600c Attività di Medicina sportiva	1	3	5.379	61	135	368	4	34	318	12	203	6.560
Totale	255	1.946	16.069	14.166	15.218	56.654	2.030	5.519	16.046	1.315	21.265	154.794
Assistenza distrettuale												
20100 Guardia medica	14	1	11.453	5	35	64	1	12	112	3	49	11.760
Medicina generale												
20200 -- Medicina generica	-	18	233.426	237	730	1.307	23	237	2.284	63	1.005	239.551
20201a a) Attività in convenzione	-	18	227.371	234	711	1.273	23	231	2.225	61	979	233.341
20201b b) Prestazioni erogate in ADI/ADP	-	-	3.992	2	13	22	-	4	39	1	17	4.094
20201c c) Prestazioni erogate in RSA/Case protette e assistenza semiresidenziale	-	-	-	-	-	-	-	-	-	-	-	-
20201d d) Campagne vaccinali	-	-	2.063	1	6	12	-	2	20	1	9	2.116
20202 -- Pediatria di libera scelta	-	4	58.383	508	183	329	6	59	575	16	252	60.371
20202a a) Attività in convenzione	-	4	56.176	507	176	317	6	57	553	15	243	58.108
20202b b) prestazioni erogate in ADI/ADP	-	-	2.207	1	7	12	-	2	22	1	9	2.263
20202c d) campagne vaccinali	-	-	-	-	-	-	-	-	-	-	-	-
20300 Emergenza sanitaria territoriale	-	-	5.636	-	-	-	-	-	-	-	-	-
Assistenza farmaceutica												
20400 -- Ass. farmaceutica erogata tramite le farmacie convenzionate	-	11	488.058	11	1.240	1.450	15	175	779	40	631	492.549
20402 -- Altre forme di erogazione dell'assistenza farmaceutica (compreso "Doppio canale" e "Primo ciclo terapeutico")	72.738	1	154.098	1.372	88	310	3	37	127	8	124	228.933
20402a -- Farmaci del File F (ad esclusione "Doppio canale", "Primo ciclo terapeutico" e incluso Farmaci Fascia H)	-	7	433.147	7	266	953	9	96	408	24	385	435.386
20500 Assistenza Integrativa	-	-	45.052	760	8	29	-	6	9	1	12	45.980
Assistenza specialistica												
20600 -- Assistenza clinica	39	39	539.775	1.049	1.596	5.322	52	970	2.244	140	2.241	553.921
20602 -- Attività di laboratorio	-	15	141.039	27	590	1.969	19	359	830	52	829	145.911
20603 -- Attività di diagnostica strumentale e per immagini	-	14	137.087	26	579	1.931	19	352	814	51	813	141.865
20700 Assistenza Protettiva	-	1	11.027	1	54	160	2	12	142	5	82	11.593
Assistenza territoriale ambulatoriale e domiciliare												
20800 -- Assistenza programmata a domicilio (ADI)	-	2	45.003	1.375	72	191	2	64	123	22	114	46.974
20802 -- Assistenza alle donne, famiglia, coppie (consulenti)	-	6	6.775	6.053	307	1.089	9	97	315	87	445	15.217
20803 -- Assistenza psichiatrica	-	-	46.895	8	8	30	-	9	3	-	12	46.964
20803a a) a favore di persone con problemi psichiatrici;	-	-	27.024	-	5	17	-	4	5	2	7	27.064
20803b b) a favore di minori con problemi neuropsichiatrici	-	-	19.871	-	3	13	-	3	4	-	5	19.900
20804 -- Assistenza riabilitativa ai disabili	-	2	37.430	3.649	64	169	2	57	109	6	101	41.608
20805 -- Assistenza ai tossicodipendenti	-	-	2.346	3	3	10	-	3	6	1	6	2.375
20806 -- Assistenza agli anziani	-	-	-	4.192	6	17	-	6	11	2	10	4.245
20807 -- Assistenza ai malati terminali	-	-	-	5.665	8	23	-	8	15	3	14	5.737
20808 -- Assistenza a persone affette da HIV	-	-	-	-	-	-	-	-	-	-	-	-
Assistenza territoriale semiresidenziale												
20900												



MODELLO DI RILEVAZIONE DEI COSTI DEI LIVELLI DI ASSISTENZA - ATTIVITA' SANITARIA (ATS)

OGGETTO DELLA RILEVAZIONE

CONSUNTIVO ANNO

2018

STRUTTURA RILEVATA

030 ATS/ASST/IRCCS

821

REGIONE

Macrovoce economiche	Consumi e manutenzioni di esercizio			Costi per acquisizioni di servizi			Personale del ruolo sanitario	Personale del ruolo professionale	Personale del ruolo tecnico	Personale del ruolo amministrativo	Ammortamenti	Sopravvenienze / insussistenze	Altri costi	Totale
	sanitari	non sanitari	prestazioni sanitarie	servizi sanitari per erogazione di prestazioni	servizi non sanitari									
20901	-- Assistenza psichiatrica	-	-	32.377	-	-	6	-	4	7	2	-	8	32,425
20901a	a) a favore di persone con problemi psichiatrici;	-	-	29.292	-	-	5	-	4	6	2	-	7	29,335
20901b	b) a favore di minori con problemi neuropsichiatrici	-	-	3.085	-	-	1	-	-	1	-	-	1	3,080
20902	-- Assistenza riabilitativa ai disabili	1	-	23.907	2	-	37	98	33	63	11	3	59	24,215
20903	-- Assistenza ai tossicodipendenti	-	-	757	-	-	1	3	-	2	-	-	2	766
20904	-- Assistenza agli anziani	-	-	10.248	1	-	16	42	14	27	5	1	25	10,380
20905	-- Assistenza a persone affette da HIV	-	-	-	-	-	-	-	-	-	-	-	-	-
20906	-- Assistenza ai malati terminali	-	-	-	-	-	-	-	-	-	-	-	-	-
21000	Assistenza territoriale residenziale	-	-	-	-	-	-	-	-	-	-	-	-	-
21001	-- Assistenza psichiatrica	3	-	87.611	3	-	131	389	4	34	41	12	186	88,700
21002	-- Assistenza riabilitativa ai disabili	2	-	61.752	537	-	96	257	86	165	29	8	153	63,088
21003	-- Assistenza ai tossicodipendenti	1	-	17.911	1	-	28	74	25	47	8	2	44	18,142
21004	-- Assistenza agli anziani	14	-	360.540	22.317	-	561	1.500	503	960	171	49	894	387,527
21005	-- Assistenza a persone affette da HIV	-	-	-	727	-	3	3	-	-	-	-	2	732
21006	-- Assistenza ai malati terminali	1	-	11.639	10.898	-	35	94	31	61	11	3	55	22,831
21100	Assistenza Idrotermale	-	-	4.066	-	-	-	-	-	-	-	-	-	4,067
29999	Totale	143	143	3,007,438	59,423	6,748	17,854	193	3,288	10,520	1,827	519	8,554	3,189,259
30200	Assistenza ospedaliera	-	-	-	-	-	-	-	-	-	-	-	-	-
30100	Attività di pronto soccorso	-	-	43.810	-	-	-	-	-	-	-	-	-	43,810
30100a	a) Attività di Pronto Soccorso non seguita da ricovero	-	-	43.810	-	-	-	-	-	-	-	-	-	43,810
30100b	b) Attività di Pronto Soccorso seguita da ricovero	-	-	-	-	-	-	-	-	-	-	-	-	-
30200	Ass. ospedaliera per acuti	-	-	-	-	-	-	-	-	-	-	-	-	-
30201	-- In Day Hospital e Day Surgery	-	-	96.468	-	-	-	-	-	-	-	-	-	96,468
30202	-- In degenza ordinaria	-	-	1.730.931	20.621	-	-	-	-	-	-	30	-	1,751,582
30300	Interventi ospedalieri a domicilio	-	-	-	-	-	-	-	-	-	-	-	-	-
30400	Ass. ospedaliera per lungodegenti	-	-	20.285	-	-	-	-	-	-	-	-	-	20,285
30500	Ass. ospedaliera per riabilitazione	-	-	188.282	-	-	-	-	-	-	-	-	-	188,282
30600	Emocomponenti e servizi trasfusionali	33	-	235	2.423	-	-	-	-	-	-	-	-	2,668
30700	Trapianto organi e tessuti	-	-	43.344	2.423	-	-	-	-	-	-	-	-	45,767
39999	Totale	33	33	2,123,120	23,279	-	74,508	2,223	8,807	26,566	6,438	30	29,819	5,490,515
49999	TOTALE (SANITARIO)	1,786	1,786	5,146,627	96,868	21,986	17,854	2,223	8,807	26,566	6,438	1,864	29,819	5,490,515

MODELLO DI RILEVAZIONE DEI COSTI DEI LIVELLI DI ASSISTENZA - ATTIVITA' SANITARIA (ATS)

STRUTTURA RILEVATA		OGGETTO DELLA RILEVAZIONE	
030	ATS/ASST/IRCCS	CONSUNTIVO ANNO	
REGIONE		2018	
321			

VALORI IN MIGLIAIA DI EURO

Macrovoce economica	Consumi e manutenzione di esercizio		Costi per acquisti di servizi		Personale del ruolo sanitario	Personale del ruolo professionale	Personale del ruolo tecnico	Personale del ruolo amministrativo	Ammortamenti	Sopravvenienze / insussistenze	Altri costi	Totale
	sanitari	non sanitari	prestazioni sanitarie	servizi sanitari per erogazione di prestazioni								
Assistenza sanitaria collettiva in ambiente di vita e di lavoro												
10100	-	-	-	19	122	-	-	-	-	-	-	141
10200	-	-	-	11	67	-	-	-	-	-	-	78
10300	-	-	-	24	150	-	-	-	-	-	-	174
10400	-	-	-	30	188	-	-	-	-	-	-	218
10500	-	-	-	603	96	-	-	-	-	-	-	6,248
10500a	-	-	-	5,549	-	-	-	-	-	-	-	-
10500b	-	-	-	-	-	-	-	-	-	-	-	-
10500c	-	-	-	4,604	25	-	-	-	-	-	-	4,633
10500d	-	-	-	945	599	-	-	-	-	-	-	1,615
10600	-	-	-	328	10	-	-	-	-	-	-	340
10600a	-	-	-	1	4	-	-	-	-	-	-	5
10600b	-	-	-	-	-	-	-	-	-	-	-	-
10600c	-	-	-	328	6	-	-	-	-	-	-	335
19999	-	-	-	689	633	-	-	-	-	-	-	7,189
Assistenza distrettuale												
20100	-	-	-	-	1	-	-	-	-	-	-	1
20200	-	-	-	-	-	-	-	-	-	-	-	-
20201	-	-	-	31	31	-	-	-	-	-	-	36
20201a	-	-	-	5	5	-	-	-	-	-	-	35
20201b	-	-	-	-	-	-	-	-	-	-	-	-
20201c	-	-	-	-	1	-	-	-	-	-	-	1
20201d	-	-	-	-	-	-	-	-	-	-	-	-
20202	-	-	-	1	7	-	-	-	-	-	-	8
20202a	-	-	-	1	7	-	-	-	-	-	-	8
20202b	-	-	-	-	-	-	-	-	-	-	-	-
20202c	-	-	-	-	-	-	-	-	-	-	-	-
20300	-	-	-	-	-	-	-	-	-	-	-	-
20400 Assistenza farmaceutica												
20401	-	-	-	3	19	-	-	-	-	-	-	22
20402	-	-	-	77,363	1	-	-	-	-	-	-	77,359
20402a	-	-	-	319,051	2	-	-	-	-	-	-	319,065
20500	-	-	-	-	-	-	-	-	-	-	-	-
20600	-	-	-	-	-	-	-	-	-	-	-	-
20601	-	-	-	286,544	68	-	-	-	-	-	-	286,623
20602	-	-	-	69,333	4	-	-	-	-	-	-	69,362
20603	-	-	-	56,803	4	-	-	-	-	-	-	56,832
20700	-	-	-	-	-	-	-	-	-	-	-	-
20800 Assistenza territoriale ambulatoriale e domiciliare												
20801	-	-	-	53	3	-	-	-	-	-	-	56
20802	-	-	-	-	12	-	-	-	-	-	-	366
20803	-	-	-	354	12	-	-	-	-	-	-	14,706
20803a	-	-	-	14,706	-	-	-	-	-	-	-	305
20803b	-	-	-	305	-	-	-	-	-	-	-	14,401
20804	-	-	-	14,401	-	-	-	-	-	-	-	3
20805	-	-	-	-	3	-	-	-	-	-	-	-
20806	-	-	-	-	-	-	-	-	-	-	-	-
20807	-	-	-	4,842	-	-	-	-	-	-	-	4,842
20900 Assistenza territoriale semiresidenziale												
20901	-	-	-	3,145	-	-	-	-	-	-	-	3,145

MODELLO DI RILEVAZIONE DEI COSTI DEI LIVELLI DI ASSISTENZA - ATTIVITA' SANITARIA (ATS)

STRUTTURA RILEVATA		OGGETTO DELLA RILEVAZIONE	
030	ATS/ASST/IRCCS	2018	
REGIONE		CONSUNTIVO ANNO	
	321		

VALORI IN MIGLIAIA DI EURO

Macrovoce economica	Consumi e manutenzioni di esercizio		Costi per acquisti di servizi		Personale del ruolo sanitario	Personale del ruolo professionale	Personale del ruolo tecnico	Personale del ruolo amministrativo	Ammortamenti	Sopravvenienze / inasussistenze	Altri costi	Totale
	sanitari	non sanitari	prestazioni sanitarie	servizi sanitari per erogazione di prestazioni								
20901a	-	-	2.169	-	-	-	-	-	-	-	-	2.169
20901b	-	-	976	-	-	-	-	-	-	-	-	976
20902	-	-	2.316	-	2	-	-	-	-	-	-	2.318
20903	-	-	-	-	-	-	-	-	-	-	-	-
20904	-	-	230	-	1	-	-	-	-	-	-	231
20905	-	-	-	-	-	-	-	-	-	-	-	-
20906	-	-	-	-	-	-	-	-	-	-	-	-
21000 Assistenza territoriale residenziale												
21001	-	-	60.557	1	6	-	-	-	-	-	-	60.564
21002	-	-	1.062	1	4	-	-	-	-	-	-	1.067
21003	-	-	-	-	1	-	-	-	-	-	-	1
21004	-	-	2.482	9.034	23	-	-	-	-	-	-	11.539
21005	-	-	-	-	-	-	-	-	-	-	-	-
21006	-	-	682	10.482	2	-	-	-	-	-	-	11.176
21100 Assistenza Idrotermale	-	-	-	-	-	-	-	-	-	-	-	-
2999 Totale			895.327	24.745	250							920.322
Assistenza ospedaliera												
3000	-	-	34.571	-	-	-	-	-	-	-	-	34.571
3010a	-	-	34.571	-	-	-	-	-	-	-	-	34.571
3010b	-	-	-	-	-	-	-	-	-	-	-	-
30200 Ass. ospedaliera per acuti												
30201	-	-	52.766	-	-	-	-	-	-	-	-	52.766
30202	-	-	886.345	-	-	-	-	-	-	30	-	886.375
30300	-	-	-	-	-	-	-	-	-	-	-	-
30400	-	-	14.389	-	-	-	-	-	-	-	-	14.389
30500	-	-	48.522	-	-	-	-	-	-	-	-	48.522
30600	-	-	-	80	-	-	-	-	-	-	-	80
30700	33	-	29.842	91	-	-	-	-	-	-	-	121
3999 Totale			1.066.445	171	883					30		1.066.679
4999 TOTALE (SANITARIO)			1.967.649	25.605	883					30		1.994.200

MODELLO DI RILEVAZIONE DEI COSTI DEI LIVELLI DI ASSISTENZA - ATTIVITA' SANITARIA (ATS)

REGIONE	STRUTTURA RILEVATA		OGGETTO DELLA RILEVAZIONE										VALORI IN MIGLIAIA DI EURO		
	030 ATSSASITRCCS 321		CONSUNTIVO ANNO 2018										Altri costi		
	Consumi e manutenzioni di esercizio		Costi per acquisti di servizi		Personale del ruolo sanitario		Personale del ruolo professionale		Personale del ruolo tecnico		Personale del ruolo amministrativo		Sopravvenienze / insussistenze		Totale
Macroscopi economici	sanitari	non sanitari	prestazioni sanitarie	servizi sanitari per erogazione di prestazioni	servizi non sanitari	Personale del ruolo sanitario	Personale del ruolo professionale	Personale del ruolo tecnico	Personale del ruolo amministrativo	Ammortamenti	Sopravvenienze / insussistenze	Totale			
Assistenza sanitaria collettiva in ambiente di vita	102	1.334	-	52	3.371	9.670	328	2.049	3.251	893	256	4.045	25.551		
Igiene e sanità pubblica	-	40	105	27	1.510	6.236	51	336	1.769	485	138	2.205	12.962		
Igiene degli alimenti e della nutrizione	1	93	-	61	3.377	13.022	1.428	903	3.656	1.092	311	4.961	28.905		
Prevenzione e sicurezza degli ambienti di lavoro	-	-	-	-	-	-	-	-	-	-	-	-	-		
Sanità pubblica veterinaria	124	113	-	960	3.882	17.745	143	1.648	4.314	1.370	390	6.229	36.963		
Attività di prevenzione rivolta alla persona	27	61	864	3.922	2.245	9.193	73	518	2.436	701	200	3.423	23.653		
0500a) Vaccinazioni	-	-	-	-	-	-	-	-	-	-	-	-	-		
0500b) Attività di "Screening"	6	15	-	10	675	2.082	19	141	990	184	53	840	4.995		
0500c) Altre attività di prevenzione rivolte alla persona	21	46	864	3.912	1.570	7.131	54	377	1.446	517	147	2.583	18.658		
0600 Servizio medico legale	1	5	-	220	620	620	7	65	620	70	20	332	10.323		
0600a) Attività del Servizio medico-legale	2	2	-	8.455	91	160	3	31	302	28	8	129	9.149		
0600b) Visite Fiscali	-	-	-	-	-	-	-	-	-	-	-	-	-		
0600c) Attività di Medicina sportiva	1	3	-	60	129	368	4	34	318	42	12	203	1.174		
Totale	295	1.646	959	13.477	14.585	56.654	2.030	5.519	16.046	4.611	1.315	21.265	136.362		
Assistenza distrettuale															
2010 Guardia medica	14	1	-	5	34	64	1	12	112	11	3	49	306		
Medicina generale															
2020 -- Medicina generale	-	18	-	232	699	1.307	23	237	2.284	221	63	1.005	6.089		
2020a) Attività in convenzione	18	18	-	229	681	1.273	23	231	2.225	215	61	979	5.935		
2020b) Prestazioni erogate in ADI/ADP	-	-	-	2	12	22	-	4	39	4	1	17	101		
2020c) Prestazioni erogate in RSA Case protette e assistenza semiresidenziale	-	-	-	-	-	-	-	-	-	-	-	-	-		
2020d) Campagne vaccinali	-	-	-	1	6	12	-	-	20	2	1	9	53		
2020e) Pedinatura di libera scelta	4	4	-	507	176	329	6	59	575	56	16	252	1.980		
2020a) Attività in convenzione	4	4	-	506	169	317	6	53	543	54	15	243	1.924		
2020b) Prestazioni erogate in ADI/ADP	-	-	-	1	7	12	-	2	22	2	1	9	56		
2020c) Campagne vaccinali	-	-	-	-	-	-	-	-	-	-	-	-	-		
Emergenza sanitaria territoriale															
Assistenza farmaceutica															
2040 -- Ass. farmaceutica erogata tramite le farmacie convenzionate	-	11	-	8	1.221	1.450	15	175	779	139	40	631	4.469		
2040a) -- Altre forme di erogazione dell'assistenza farmaceutica (compreso "Doppio canale" e "Piano ciclo terapeutico")	72/798	1	-	2	83	310	3	37	127	27	6	124	79.460		
2040b) Farmacia del Fils F (ad esclusione "Doppio canale", "Primo ciclo terapeutico" e "Pulsato Farmaci Fascia B")	-	7	-	5	254	953	9	96	408	84	24	385	2.225		
Assistenza Integrativa															
Assistenza specialistica															
2060 -- Attività clinica	-	39	-	214	1.528	5.322	52	970	2.244	483	140	2.241	13.243		
2060a) -- Attività di laboratorio	-	15	-	23	565	1.989	19	359	830	182	52	829	4.843		
2060b) -- Attività di diagnostica strumentale e per immagini	-	14	-	22	554	1.931	19	362	814	179	51	813	4.749		
2070 Assistenza Protesica	-	1	-	1	54	160	2	12	142	17	5	82	476		
Assistenza territoriale ambulatoriale e domiciliare															
2080 -- Assistenza programmata e domiciliare (ADD)	-	2	-	1.375	69	191	2	64	123	22	6	114	1.968		
2080a) -- Assistenza alle donne, famiglia, coppie (consulenti)	-	6	-	5.699	295	1.099	9	97	315	87	24	445	8.076		
2080b) -- Assistenza psichiatrica	-	-	-	-	8	30	-	7	9	3	-	12	69		
2080c) -- Assistenza psichiatrica (a) a favore di persone con problemi psichiatrici;	-	-	-	-	5	17	-	4	5	2	-	7	40		
2080d) -- Assistenza psichiatrica (b) a favore di minori con problemi neuropsichiatrici	-	-	-	-	3	13	-	3	4	1	-	5	29		
2080e) -- Assistenza riabilitativa ai disabili	-	2	-	3.649	61	169	2	57	109	19	6	101	4.175		
2080f) -- Assistenza ai tossicodipendenti	-	-	-	-	3	6	-	3	6	1	-	6	29		
2080g) -- Assistenza agli anziani	-	-	-	-	6	17	-	6	11	2	1	10	4.245		
2080h) -- Assistenza ai malati terminali	-	-	-	-	8	23	-	8	15	3	1	14	895		
2080i) -- Assistenza a persone affette da HIV	-	-	-	-	-	-	-	-	-	-	-	-	-		
Assistenza territoriale semiresidenziale															
2090 -- Assistenza psichiatrica	-	-	-	-	6	21	-	4	7	2	-	8	48		
2090a) -- Assistenza a persone con problemi psichiatrici;	-	-	-	-	5	19	-	4	6	2	-	7	43		



MODELLO DI RILEVAZIONE DEI COSTI DEI LIVELLI DI ASSISTENZA - ATTIVITA' SANITARIA (ATS)

STRUTTURA RILEVATA		OGGETTO DELLA RILEVAZIONE	
REGIONE	030	CONSUNTIVO ANNO	2018
	ATSASSTIRCCS		321

Macrovoce economica	Consumi e manifestazioni di esercizio		Costi per acquisti di servizi				Personale del ruolo sanitario	Personale del ruolo professionale	Personale del ruolo tecnico	Personale del ruolo amministrativo	Ammortamenti	Sopravvenienze / insistenze	Altri costi	Totale
	Costi per acquisizione di servizi		prestazioni sanitarie	servizi sanitari per erogazione di prestazioni	servizi non sanitari									
	sanitari	non sanitari												
29001b														
	b) a favore di minori con problemi neuropsichiatrici													
29002	-- Assistenza riabilitativa ai disabili	1		35	2		98	1	33	63	11	3	59	306
29003	-- Assistenza ai tossicodipendenti	3					3						2	9
29004	-- Assistenza agli anziani			15	1		42	1	14	27	5	1	25	131
29005	-- Assistenza a persone affette da HIV													
29006	-- Assistenza ai malati terminali													
21000	Assistenza territoriale residenziale													
21001	-- Assistenza psichiatrica	3		125	2		399	4	34	276	41	12	186	1.082
21002	-- Assistenza riabilitativa ai disabili	2		536			257	3	86	163	29	8	153	1.331
21003	-- Assistenza ai tossicodipendenti			27			74	1	25	47	8	2	44	230
21004	-- Assistenza agli anziani	14		3.637			1.500	18	503	960	171	49	884	8.484
21005	-- Assistenza a persone affette da HIV													
21006	-- Assistenza ai malati terminali	1		416			94	3	31	61	11	3	55	708
21100	Assistenza Idrotermale													
29999	Totale	72.752	143	6.498	23.039		17.854	193	3.288	10.520	1.827	519	8.554	145.187
30000	Assistenza ospedaliera													
30000	Attività di pronto soccorso													
3000a	a) Attività di Pronto Soccorso non seguita da ricovero													
3000b	b) Attività di Pronto Soccorso seguita da ricovero													
30200	Ass. ospedaliera per adulti													
30201	-- In Day Hospital e Day Surgery													
30202	-- In degenza ordinaria				417									417
30203	Interventi ospedalieri a domicilio													
34000	Ass. ospedaliera per longodegenti													
35000	Ass. ospedaliera per riabilitazione													
36000	Intocomponenti e servizi trasfusionali				155									155
30700	Trapianto organi e tessuti													
39999	Totale	73.007	1.739	21.083	37.088		74.508	2.223	8.807	26.566	6.438	1.834	29.819	284.121



MODELLO DI RILEVAZIONE DEI COSTI DEI LIVELLI DI ASSISTENZA - ATTIVITA' SANITARIA (ATS)

STRUTTURA RILEVATA: 030 ATS/ASST/IRCCS 321

REGIONE: 2018

OGGETTO DELLA RILEVAZIONE: 2018

CONSUNTIVO ANNO: 2018

VALORI IN MIGLIAIA DI EURO

	Consumi e manutenzione di esercizio sanitari		Costi per acquisti di servizi sanitari per erogazione di prestazioni	Personale del ruolo sanitario	Personale del ruolo professionale	Personale del ruolo tecnico	Personale del ruolo amministrativo	Ammortamenti	Sopravvenienze / insussistenze	Altri costi	Totale
	sanitari	non sanitari									
Assistenza sanitaria collettiva in ambiente di vita e di											
10100											
10200											
10300											
10400											
10500			4.182								4.182
10500a											
10500b											
10500c			1.625								1.625
10500d			2.557								2.557
10600			5.051								5.051
10600a											
10600b											
10600c			5.051								5.051
1999			9.233								9.233
Totale											
Assistenza distrettuale											
20100			11.453								11.453
20200											
20201											
20201a			233.426								233.426
20201b			227.371								227.371
20201c			3.992								3.992
20201d											
20202			2.063								2.063
20202a			56.383								56.383
20202b			56.176								56.176
20202c			2.207								2.207
20202d											
20300			5.636								5.636
20400											
20401			488.058								488.058
20402											
20402a			76.745								76.745
20402b			1.369								1.369
20402c											
20500			114.096								114.096
20500a			45.052								45.052
20600											
20601			251.231								251.231
20602			72.706								72.706
20603			80.284								80.284
20700			11.027								11.027
20800											
20801			44.950								44.950
20802			6.775								6.775
20803			32.189								32.189
20803a											
20803b			26.719								26.719
20803c			5.470								5.470
20804			37.430								37.430
20805			2.346								2.346
20806											
20807											
20808											
20900											
20901			29.232								29.232



MODELLO DI RILEVAZIONE DEI COSTI DEI LIVELLI DI ASSISTENZA - ATTIVITA' SANITARIA (ATS)

STRUTTURA RILEVATA		OGGETTO DELLA RILEVAZIONE	
030	ATS/ASST/IRCCS	2018	
REGIONE		CONSUNTIVO ANNO	
	321		

VALORI IN MILAIA DI EURO

Macrovoce economiche	Consumi e manutenzioni di esercizio sanitari	Costi per acquisti di servizi sanitari per erogazione di prestazioni	Personale del ruolo sanitario	Personale del ruolo professionale	Personale del ruolo tecnico	Personale ed del ruolo amministrativo	Ammortamenti	Sopravvenienze / insussistenze	Altri costi	Totale
20901a	-	-	-	-	-	-	-	-	-	27,123
20901b	-	-	-	-	-	-	-	-	-	2,109
-- Assistenza riabilitativa ai disabili	-	-	-	-	-	-	-	-	-	21,591
20903	-	-	-	-	-	-	-	-	-	757
-- Assistenza ai tossicodipendenti	-	-	-	-	-	-	-	-	-	10,018
20904	-	-	-	-	-	-	-	-	-	10,018
-- Assistenza agli anziani	-	-	-	-	-	-	-	-	-	-
20905	-	-	-	-	-	-	-	-	-	-
-- Assistenza a persone affette da HIV	-	-	-	-	-	-	-	-	-	-
20906	-	-	-	-	-	-	-	-	-	-
-- Assistenza ai malati terminali	-	-	-	-	-	-	-	-	-	-
21000 Assistenza territoriale e residenziale	-	-	-	-	-	-	-	-	-	-
21001	-	-	-	-	-	-	-	-	-	27,054
-- Assistenza psichiatrica	-	-	-	-	-	-	-	-	-	60,690
21002	-	-	-	-	-	-	-	-	-	17,911
-- Assistenza riabilitativa ai disabili	-	-	-	-	-	-	-	-	-	355,058
21003	-	-	-	-	-	-	-	-	-	9,446
-- Assistenza ai tossicodipendenti	-	-	-	-	-	-	-	-	-	-
21004	-	-	-	-	-	-	-	-	-	-
-- Assistenza agli anziani	-	-	-	-	-	-	-	-	-	-
21005	-	-	-	-	-	-	-	-	-	-
-- Assistenza a persone affette da HIV	-	-	-	-	-	-	-	-	-	-
21006	-	-	-	-	-	-	-	-	-	10,947
-- Assistenza ai malati terminali	-	-	-	-	-	-	-	-	-	4,066
21100	-	-	-	-	-	-	-	-	-	-
Assistenza Idrotormale	-	-	-	-	-	-	-	-	-	-
29999 Totale	-	-	-	-	-	-	-	-	-	11,639
Assistenza ospedaliera	-	-	-	-	-	-	-	-	-	-
30100	-	-	-	-	-	-	-	-	-	9,239
Attività di pronto soccorso	-	-	-	-	-	-	-	-	-	9,239
30100a	-	-	-	-	-	-	-	-	-	-
a) Attività di Pronto Soccorso non seguita da ricovero	-	-	-	-	-	-	-	-	-	-
30100b	-	-	-	-	-	-	-	-	-	-
b) Attività di Pronto Soccorso seguita da ricovero	-	-	-	-	-	-	-	-	-	-
30200 Ass. ospedaliera per acuti	-	-	-	-	-	-	-	-	-	-
30201	-	-	-	-	-	-	-	-	-	43,702
-- In Day Hospital e Day Surgery	-	-	-	-	-	-	-	-	-	844,586
30202	-	-	-	-	-	-	-	-	-	20,204
-- In degenza ordinaria	-	-	-	-	-	-	-	-	-	-
30300	-	-	-	-	-	-	-	-	-	-
Interventi ospedalieri a domicilio	-	-	-	-	-	-	-	-	-	-
30400	-	-	-	-	-	-	-	-	-	5,886
Ass. ospedaliera per lungodegenti	-	-	-	-	-	-	-	-	-	139,760
30500	-	-	-	-	-	-	-	-	-	-
Ass. ospedaliera per riabilitazione	-	-	-	-	-	-	-	-	-	-
30600	-	-	-	-	-	-	-	-	-	-
Emocomponenti e servizi trasfusionali	-	-	-	-	-	-	-	-	-	-
30700	-	-	-	-	-	-	-	-	-	13,502
Trapianto organi e tessuti	-	-	-	-	-	-	-	-	-	2,332
39999 Totale	-	-	-	-	-	-	-	-	-	1,056,875
49999 TOTALE (SANITARIO)	-	-	-	-	-	-	-	-	-	3,178,019
Totale	-	-	-	-	-	-	-	-	-	34,175
Totale	-	-	-	-	-	-	-	-	-	1,075,211
Totale	-	-	-	-	-	-	-	-	-	3,212,194





MODELLO DI RILEVAZIONE LIVELLI DI ASSISTENZA - SINTESI

		STRUTTURA RILEVATA										OGGETTO DELLA RILEVAZIONE					
		REGIONE		ATS/ASST/IRCCS		PERSONALE DEL RUOLO SANITARIO		PERSONALE DEL RUOLO PROFESSIONALE		PERSONALE DEL RUOLO TECNICO		PERSONALE DEL RUOLO AMMINISTRATIVO		CONSUNTIVO ANNO			
		030		321										2018			
Macrovoce economiche	Consumi e manutenzioni di esercizio	Costi per acquisti di servizi	Personale del ruolo sanitario	Personale del ruolo professionale	Personale del ruolo tecnico	Personale del ruolo amministrativo	Ammortamenti	Sopravvenienze / insussistenze	Altri costi	Totale	%						
1 - Assistenza sanitaria collettiva in ambiente di vita e di lavoro	1,901	45,453	56,654	2,030	5,519	16,046	4,611	1,315	21,265	154,794	2.8%						
2 - Assistenza distrettuale	72,895	3,073,609	17,854	193	3,288	10,520	1,827	519	8,554	3,189,259	58.1%						
Guardia medica	15	11,493	64	1	12	112	11	3	49	11,760							
Medicina generale	22	293,467	1,636	29	296	2,859	277	79	1,257	299,922							
Emergenza sanitaria territoriale	-	5,636	-	-	-	-	-	-	-	5,636							
Assistenza farmaceutica	72,757	1,078,287	2,713	27	308	1,314	250	72	1,140	1,156,868							
Assistenza Integrativa	-	45,820	29	-	6	9	3	1	12	45,880							
Assistenza specialistica	68	821,768	9,222	90	1,681	3,888	854	243	3,883	841,697							
Assistenza Protetica	1	11,082	160	2	12	142	17	5	82	11,503							
Assistenza territoriale ambulatoriale e domiciliare	10	159,851	1,539	13	242	588	137	38	702	163,120							
Assistenza territoriale semiresidenziale	1	67,352	164	2	52	99	18	4	94	67,786							
Assistenza territoriale residenziale	21	574,787	2,327	29	679	1,509	260	74	1,334	581,020							
Assistenza Idrotermale	-	4,066	-	-	-	-	-	-	1	4,067							
3 - Assistenza ospedaliera	33	2,146,399	-	-	-	-	-	30	-	2,146,462	39.1%						
Attività di pronto soccorso	-	43,810	-	-	-	-	-	-	-	43,810							
Assistenza ospedaliera per acuti	-	1,848,020	-	-	-	-	-	30	-	1,848,050							
Interventi ospedalieri a domicilio	-	-	-	-	-	-	-	-	-	-							
Assistenza ospedaliera per lungodegenti	-	20,285	-	-	-	-	-	-	-	20,285							
Assistenza ospedaliera per riabilitazione	-	188,282	-	-	-	-	-	-	-	188,282							
Emocomponenti e servizi trasfusionali	33	235	-	-	-	-	-	-	-	268							
Trapianto organi e tessuti	-	45,767	-	-	-	-	-	-	-	45,767							
TOTALE	74,829	5,265,461	74,508	2,223	8,807	26,566	6,438	1,864	29,819	5,490,515	100.0%						

MINISTERO DELLA SANITA'

Direzione Generale della Programmazione sanitaria, dei livelli di assistenza e dei principi etici di sistema
 Direzione Generale del Sistema Informativo

CE

MODELLO DI RILEVAZIONE DEL CONTO ECONOMICO
 AZIENDE UNITA' SANITARIE LOCALI - AZIENDE OSPEDALIERE
 IRCCS - AZIENDE OSPEDALIERE UNIVERSITARIE

STRUTTURA RILEVATA	
REGIONE	030
U.S.L./AZ.OSP.	321
OGGETTO DELLA RILEVAZIONE	
Consuntivo	0
ANNO	2017

Verbale Collegio Sindacale (S/N)

(valori in migliaia di Euro)

Cons	CODICE	VOCE MODELLO CE	IMPORTO	SEGNO (+/-)
		A) Valore della produzione		
	AA0010	A.1) Contributi in c/esercizio	4,990,306	+
	AA0020	A.1.A) Contributi da Regione o Prov. Aut. per quota F.S. regionale	4,970,539	+
	AA0030	A.1.A.1) da Regione o Prov. Aut. per quota F.S. regionale indistinto	4,970,539	+
	AA0040	A.1.A.2) da Regione o Prov. Aut. per quota F.S. regionale vincolato	-	+
	AA0050	A.1.B) Contributi c/esercizio (extra fondo)	19,754	+
	AA0060	A.1.B.1) da Regione o Prov. Aut. (extra fondo)	11,577	+
	AA0070	A.1.B.1.1) Contributi da Regione o Prov. Aut. (extra fondo) vincolati	11,577	+
	AA0080	A.1.B.1.2) Contributi da Regione o Prov. Aut. (extra fondo) - Risorse aggiuntive da bilancio regionale a titolo di copertura LEA	-	+
	AA0090	A.1.B.1.3) Contributi da Regione o Prov. Aut. (extra fondo) - Risorse aggiuntive da bilancio regionale a titolo di copertura extra LEA	-	+
	AA0100	A.1.B.1.4) Contributi da Regione o Prov. Aut. (extra fondo) - Altro	-	+
	AA0110	A.1.B.2) Contributi da Aziende sanitarie pubbliche della Regione o Prov. Aut. (extra fondo)	33	+
R	AA0120	A.1.B.2.1) Contributi da Aziende sanitarie pubbliche della Regione o Prov. Aut. (extra fondo) vincolati	33	+
R	AA0130	A.1.B.2.2) Contributi da Aziende sanitarie pubbliche della Regione o Prov. Aut. (extra fondo) altro	-	+
	AA0140	A.1.B.3) Contributi da altri soggetti pubblici (extra fondo)	8,144	+
	AA0150	A.1.B.3.1) Contributi da altri soggetti pubblici (extra fondo) vincolati	-	+
	AA0160	A.1.B.3.2) Contributi da altri soggetti pubblici (extra fondo) L. 210/92	8,096	+
	AA0170	A.1.B.3.3) Contributi da altri soggetti pubblici (extra fondo) altro	48	+
	AA0180	A.1.C) Contributi c/esercizio per ricerca	-	+
	AA0190	A.1.C.1) Contributi da Ministero della Salute per ricerca corrente	-	+
	AA0200	A.1.C.2) Contributi da Ministero della Salute per ricerca finalizzata	-	+
	AA0210	A.1.C.3) Contributi da Regione ed altri soggetti pubblici per ricerca	-	+
	AA0220	A.1.C.4) Contributi da privati per ricerca	-	+
	AA0230	A.1.D) Contributi c/esercizio da privati	13	+
	AA0240	A.2) Rettifica contributi c/esercizio per destinazione ad investimenti	-	-
	AA0250	A.2.A) Rettifica contributi in c/esercizio per destinazione ad investimenti - da Regione o Prov. Aut. per quota F.S. regionale	-	-
	AA0260	A.2.B) Rettifica contributi in c/esercizio per destinazione ad investimenti - altri contributi	-	-
	AA0270	A.3) Utilizzo fondi per quote inutilizzate contributi vincolati di esercizi precedenti	8,393	+
	AA0280	A.3.A) Utilizzo fondi per quote inutilizzate contributi di esercizi precedenti da Regione o Prov. Aut. per quota F.S. regionale vincolato	8,017	+
	AA0290	A.3.B) Utilizzo fondi per quote inutilizzate contributi di esercizi precedenti da soggetti pubblici (extra fondo) vincolati	341	+
	AA0300	A.3.C) Utilizzo fondi per quote inutilizzate contributi di esercizi precedenti per ricerca	-	+
	AA0310	A.3.D) Utilizzo fondi per quote inutilizzate contributi vincolati di esercizi precedenti da privati	35	+
	AA0320	A.4) Ricavi per prestazioni sanitarie e sociosanitarie a rilevanza sanitaria	13,055	+
	AA0330	A.4.A) Ricavi per prestazioni sanitarie e sociosanitarie a rilevanza sanitaria erogate a soggetti pubblici	840	+
R	AA0340	A.4.A.1) Ricavi per prestaz. sanitarie e sociosanitarie a rilevanza sanitaria erogate ad Aziende sanitarie pubbliche della Regione	294	+
R	AA0350	A.4.A.1.1) Prestazioni di ricovero	-	+
R	AA0360	A.4.A.1.2) Prestazioni di specialistica ambulatoriale	-	+
R	AA0370	A.4.A.1.3) Prestazioni di psichiatria residenziale e semiresidenziale	-	+
R	AA0380	A.4.A.1.4) Prestazioni di File F	-	+
R	AA0390	A.4.A.1.5) Prestazioni servizi MMG, PLS, Contin. assistenziale	-	+
R	AA0400	A.4.A.1.6) Prestazioni servizi farmaceutica convenzionata	-	+
R	AA0410	A.4.A.1.7) Prestazioni termali	-	+
R	AA0420	A.4.A.1.8) Prestazioni trasporto ambulanze ed elisoccorso	-	+
R	AA0430	A.4.A.1.9) Altre prestazioni sanitarie e socio-sanitarie a rilevanza sanitaria	294	+
	AA0440	A.4.A.2) Ricavi per prestaz. sanitarie e sociosanitarie a rilevanza sanitaria erogate ad altri soggetti pubblici	389	+
	AA0450	A.4.A.3) Ricavi per prestaz. sanitarie e sociosanitarie a rilevanza sanitaria erogate a soggetti pubblici Extraregione	157	+
S	AA0460	A.4.A.3.1) Prestazioni di ricovero	-	+
S	AA0470	A.4.A.3.2) Prestazioni ambulatoriali	-	+
SS	AA0480	A.4.A.3.3) Prestazioni di psichiatria non soggetta a compensazione (resid. e semiresid.)	-	+

S	AA0490	A.4.A.3.4) Prestazioni di File F		+
S	AA0500	A.4.A.3.5) Prestazioni servizi MMG, PLS, Contin. assistenziale Extraregione		+
S	AA0510	A.4.A.3.6) Prestazioni servizi farmaceutica convenzionata Extraregione		+
S	AA0520	A.4.A.3.7) Prestazioni termali Extraregione		+
S	AA0530	A.4.A.3.8) Prestazioni trasporto ambulanze ed elisoccorso Extraregione		+
S	AA0540	A.4.A.3.9) Altre prestazioni sanitarie e sociosanitarie a rilevanza sanitaria Extraregione		+
S	AA0550	A.4.A.3.10) Ricavi per cessione di emocomponenti e cellule staminali Extraregione	60	+
S	AA0560	A.4.A.3.11) Ricavi per differenziale tariffe TUC		+
SS	AA0570	A.4.A.3.12) Altre prestazioni sanitarie e sociosanitarie a rilevanza sanitaria non soggette a compensazione Extraregione	97	+
SS	AA0580	A.4.A.3.12.A) Prestazioni di assistenza riabilitativa non soggette a compensazione Extraregione	-	+
SS	AA0590	A.4.A.3.12.B) Altre prestazioni sanitarie e socio-sanitarie a rilevanza sanitaria non soggette a compensazione Extraregione	97	+
	AA0600	A.4.A.3.13) Altre prestazioni sanitarie a rilevanza sanitaria - Mobilità attiva Internazionale	-	+
S	AA0610	A.4.B) Ricavi per prestazioni sanitarie e sociosanitarie a rilevanza sanitaria erogate da privati v/residenti Extraregione in compensazione (mobilità attiva)	-	+
S	AA0620	A.4.B.1) Prestazioni di ricovero da priv. Extraregione in compensazione (mobilità attiva)	-	+
S	AA0630	A.4.B.2) Prestazioni ambulatoriali da priv. Extraregione in compensazione (mobilità attiva)	-	+
S	AA0640	A.4.B.3) Prestazioni di File F da priv. Extraregione in compensazione (mobilità attiva)	-	+
S	AA0650	A.4.B.4) Altre prestazioni sanitarie e sociosanitarie a rilevanza sanitaria erogate da privati v/residenti Extraregione in compensazione (mobilità attiva)	-	+
	AA0660	A.4.C) Ricavi per prestazioni sanitarie e sociosanitarie a rilevanza sanitaria erogate a privati	11,706	+
	AA0670	A.4.D) Ricavi per prestazioni sanitarie erogate in regime di intramoenia	509	+
	AA0680	A.4.D.1) Ricavi per prestazioni sanitarie intramoenia - Area ospedaliera	-	+
	AA0690	A.4.D.2) Ricavi per prestazioni sanitarie intramoenia - Area specialistica	12	+
	AA0700	A.4.D.3) Ricavi per prestazioni sanitarie intramoenia - Area sanità pubblica	77	+
	AA0710	A.4.D.4) Ricavi per prestazioni sanitarie intramoenia - Consulenze (ex art. 55 c.1 lett. c), d) ed ex art. 57-58)	269	+
R	AA0720	A.4.D.5) Ricavi per prestazioni sanitarie intramoenia - Consulenze (ex art. 55 c.1 lett. c), d) ed ex art. 57-58) (Aziende sanitarie pubbliche della Regione)	151	+
	AA0730	A.4.D.6) Ricavi per prestazioni sanitarie intramoenia - Altro	-	+
R	AA0740	A.4.D.7) Ricavi per prestazioni sanitarie intramoenia - Altro (Aziende sanitarie pubbliche della Regione)	-	+
	AA0750	A.5) Concorsi, recuperi e rimborsi	7,694	+
	AA0760	A.5.A) Rimborsi assicurativi	257	+
	AA0770	A.5.B) Concorsi, recuperi e rimborsi da Regione	1,019	+
	AA0780	A.5.B.1) Rimborso degli oneri stipendiali del personale dell'azienda in posizione di comando presso la Regione	1,019	+
	AA0790	A.5.B.2) Altri concorsi, recuperi e rimborsi da parte della Regione	-	+
R	AA0800	A.5.C) Concorsi, recuperi e rimborsi da Aziende sanitarie pubbliche della Regione	3,978	+
R	AA0810	A.5.C.1) Rimborso degli oneri stipendiali del personale dipendente dell'azienda in posizione di comando presso Aziende sanitarie pubbliche della Regione	347	+
R	AA0820	A.5.C.2) Rimborsi per acquisto beni da parte di Aziende sanitarie pubbliche della Regione	-	+
R	AA0830	A.5.C.3) Altri concorsi, recuperi e rimborsi da parte di Aziende sanitarie pubbliche della Regione	3,631	+
	AA0840	A.5.D) Concorsi, recuperi e rimborsi da altri soggetti pubblici	371	+
	AA0850	A.5.D.1) Rimborso degli oneri stipendiali del personale dipendente dell'azienda in posizione di comando presso altri soggetti pubblici	371	+
	AA0860	A.5.D.2) Rimborsi per acquisto beni da parte di altri soggetti pubblici	-	+
	AA0870	A.5.D.3) Altri concorsi, recuperi e rimborsi da parte di altri soggetti pubblici	-	+
	AA0880	A.5.E) Concorsi, recuperi e rimborsi da privati	2,069	+
	AA0890	A.5.E.1) Rimborso da aziende farmaceutiche per Pay back	-	+
	AA0900	A.5.E.1.1) Pay-back per il superamento del tetto della spesa farmaceutica territoriale	-	+
	AA0910	A.5.E.1.2) Pay-back per superamento del tetto della spesa farmaceutica ospedaliera	-	+
	AA0920	A.5.E.1.3) Ulteriore Pay-back	-	+
	AA0930	A.5.E.2) Altri concorsi, recuperi e rimborsi da privati	2,069	+
	AA0940	A.6) Compartecipazione alla spesa per prestazioni sanitarie (Ticket)	254	+
	AA0950	A.6.A) Compartecipazione alla spesa per prestazioni sanitarie - Ticket sulle prestazioni di specialistica ambulatoriale	254	+
	AA0960	A.6.B) Compartecipazione alla spesa per prestazioni sanitarie - Ticket sul pronto soccorso	-	+
	AA0970	A.6.C) Compartecipazione alla spesa per prestazioni sanitarie (Ticket) - Altro	-	+
	AA0980	A.7) Quota contributi c/capitale imputata all'esercizio	10,385	+
	AA0990	A.7.A) Quota imputata all'esercizio dei finanziamenti per investimenti dallo Stato	-	+
	AA1000	A.7.B) Quota imputata all'esercizio dei finanziamenti per investimenti da Regione	495	+
	AA1010	A.7.C) Quota imputata all'esercizio dei finanziamenti per beni di prima dotazione	4,392	+
	AA1020	A.7.D) Quota imputata all'esercizio dei contributi in c/ esercizio FSR destinati ad investimenti	5,421	+
	AA1030	A.7.E) Quota imputata all'esercizio degli altri contributi in c/ esercizio destinati ad investimenti	13	+
	AA1040	A.7.F) Quota imputata all'esercizio di altre poste del patrimonio netto	64	+
	AA1050	A.8) Incrementi delle immobilizzazioni per lavori interni	-	+
	AA1060	A.9) Altri ricavi e proventi	512	+
	AA1070	A.9.A) Ricavi per prestazioni non sanitarie	28	+
	AA1080	A.9.B) Fitti attivi ed altri proventi da attività immobiliari	484	+
	AA1090	A.9.C) Altri proventi diversi	-	+
	AZ9999	Totale valore della produzione (A)	5,030,599	+
		B) Costi della produzione		+
	BA0010	B.1) Acquisti di beni	99,414	+
	BA0020	B.1.A) Acquisti di beni sanitari	98,711	+

	BA0030	<i>B.1.A.1) Prodotti farmaceutici ed emoderivati</i>	85,835	+
	BA0040	B.1.A.1.1) Medicinali con AIC, ad eccezione di vaccini ed emoderivati di produzione regionale	85,594	+
	BA0050	B.1.A.1.2) Medicinali senza AIC	241	+
	BA0060	B.1.A.1.3) Emoderivati di produzione regionale	-	+
	BA0070	<i>B.1.A.2) Sanguine ed emocomponenti</i>	-	+
R	BA0080	B.1.A.2.1) da pubblico (Aziende sanitarie pubbliche della Regione) – Mobilità intraregionale	-	+
S	BA0090	B.1.A.2.2) da pubblico (Aziende sanitarie pubbliche extra Regione) – Mobilità extraregionale	-	+
	BA0100	B.1.A.2.3) da altri soggetti	-	+
	BA0210	<i>B.1.A.3) Dispositivi medici</i>	1,288	+
	BA0220	B.1.A.3.1) Dispositivi medici	153	+
	BA0230	B.1.A.3.2) Dispositivi medici impiantabili attivi	-	+
	BA0240	B.1.A.3.3) Dispositivi medico diagnostici in vitro (IVD)	1,135	+
	BA0250	<i>B.1.A.4) Prodotti dietetici</i>	-	+
	BA0260	<i>B.1.A.5) Materiali per la profilassi (vaccini)</i>	11,333	+
	BA0270	<i>B.1.A.6) Prodotti chimici</i>	-	+
	BA0280	<i>B.1.A.7) Materiali e prodotti per uso veterinario</i>	181	+
	BA0290	<i>B.1.A.8) Altri beni e prodotti sanitari</i>	74	+
R	BA0300	<i>B.1.A.9) Beni e prodotti sanitari da Aziende sanitarie pubbliche della Regione</i>	-	+
	BA0310	B.1.B) Acquisti di beni non sanitari	703	+
	BA0320	<i>B.1.B.1) Prodotti alimentari</i>	-	+
	BA0330	<i>B.1.B.2) Materiali di guardaroba, di pulizia e di convivenza in genere</i>	77	+
	BA0340	<i>B.1.B.3) Combustibili, carburanti e lubrificanti</i>	201	+
	BA0350	<i>B.1.B.4) Supporti informatici e cancelleria</i>	220	+
	BA0360	<i>B.1.B.5) Materiale per la manutenzione</i>	61	+
	BA0370	<i>B.1.B.6) Altri beni e prodotti non sanitari</i>	144	+
R	BA0380	<i>B.1.B.7) Beni e prodotti non sanitari da Aziende sanitarie pubbliche della Regione</i>	-	+
	BA0390	B.2) Acquisti di servizi	4,788,971	+
	BA0400	B.2.A) Acquisti servizi sanitari	4,771,838	+
	BA0410	B.2.A.1) Acquisti servizi sanitari per medicina di base	290,621	+
	BA0420	<i>B.2.A.1.1) - da convenzione</i>	289,490	+
	BA0430	<i>B.2.A.1.1.A) Costi per assistenza MMG</i>	219,351	+
	BA0440	<i>B.2.A.1.1.B) Costi per assistenza PLS</i>	58,751	+
	BA0450	<i>B.2.A.1.1.C) Costi per assistenza Continuità assistenziale</i>	10,105	+
	BA0460	<i>B.2.A.1.1.D) Altro (medicina dei servizi, psicologi, medici 118, ecc)</i>	1,283	+
R	BA0470	<i>B.2.A.1.2) - da pubblico (Aziende sanitarie pubbliche della Regione) - Mobilità intraregionale</i>	-	+
S	BA0480	<i>B.2.A.1.3) - da pubblico (Aziende sanitarie pubbliche Extraregione) - Mobilità extraregionale</i>	1,131	+
	BA0490	B.2.A.2) Acquisti servizi sanitari per farmaceutica	472,955	+
	BA0500	<i>B.2.A.2.1) - da convenzione</i>	468,721	+
R	BA0510	<i>B.2.A.2.2) - da pubblico (Aziende sanitarie pubbliche della Regione)- Mobilità intraregionale</i>	-	+
S	BA0520	<i>B.2.A.2.3) - da pubblico (Extraregione)</i>	4,234	+
	BA0530	B.2.A.3) Acquisti servizi sanitari per assistenza specialistica ambulatoriale	835,021	+
R	BA0540	<i>B.2.A.3.1) - da pubblico (Aziende sanitarie pubbliche della Regione)</i>	469,330	+
	BA0550	<i>B.2.A.3.2) - da pubblico (altri soggetti pubbl. della Regione)</i>	-	+
S	BA0560	<i>B.2.A.3.3) - da pubblico (Extraregione)</i>	16,198	+
	BA0570	<i>B.2.A.3.4) - da privato - Medici SUMAI</i>	1,463	+
	BA0580	<i>B.2.A.3.5) - da privato</i>	348,030	+
	BA0590	<i>B.2.A.3.5.A) Servizi sanitari per assistenza specialistica da IRCCS privati e Policlinici privati</i>	162,647	+
	BA0600	<i>B.2.A.3.5.B) Servizi sanitari per assistenza specialistica da Ospedali Classificati privati</i>	10,796	+
	BA0610	<i>B.2.A.3.5.C) Servizi sanitari per assistenza specialistica da Case di Cura private</i>	81,732	+
	BA0620	<i>B.2.A.3.5.D) Servizi sanitari per assistenza specialistica da altri privati</i>	92,855	+
	BA0630	<i>B.2.A.3.6) - da privato per cittadini non residenti - Extraregione (mobilità attiva in compensazione)</i>	-	+
	BA0640	B.2.A.4) Acquisti servizi sanitari per assistenza riabilitativa	42,883	+
R	BA0650	<i>B.2.A.4.1) - da pubblico (Aziende sanitarie pubbliche della Regione)</i>	-	+
	BA0660	<i>B.2.A.4.2) - da pubblico (altri soggetti pubbl. della Regione)</i>	-	+
SS	BA0670	<i>B.2.A.4.3) - da pubblico (Extraregione) non soggetti a compensazione</i>	-	+
	BA0680	<i>B.2.A.4.4) - da privato (intraregionale)</i>	42,682	+
	BA0690	<i>B.2.A.4.5) - da privato (extraregionale)</i>	201	+
	BA0700	B.2.A.5) Acquisti servizi sanitari per assistenza integrativa	53,148	+
R	BA0710	<i>B.2.A.5.1) - da pubblico (Aziende sanitarie pubbliche della Regione)</i>	-	+
	BA0720	<i>B.2.A.5.2) - da pubblico (altri soggetti pubbl. della Regione)</i>	-	+
S	BA0730	<i>B.2.A.5.3) - da pubblico (Extraregione)</i>	-	+
	BA0740	<i>B.2.A.5.4) - da privato</i>	53,148	+
	BA0750	B.2.A.6) Acquisti servizi sanitari per assistenza protesica	39,850	+
R	BA0760	<i>B.2.A.6.1) - da pubblico (Aziende sanitarie pubbliche della Regione)</i>	-	+
	BA0770	<i>B.2.A.6.2) - da pubblico (altri soggetti pubbl. della Regione)</i>	-	+
S	BA0780	<i>B.2.A.6.3) - da pubblico (Extraregione)</i>	-	+
	BA0790	<i>B.2.A.6.4) - da privato</i>	39,850	+
	BA0800	B.2.A.7) Acquisti servizi sanitari per assistenza ospedaliera	1,774,940	+
R	BA0810	<i>B.2.A.7.1) - da pubblico (Aziende sanitarie pubbliche della Regione)</i>	1,039,801	+
	BA0820	<i>B.2.A.7.2) - da pubblico (altri soggetti pubbl. della Regione)</i>	-	+
S	BA0830	<i>B.2.A.7.3) - da pubblico (Extraregione)</i>	91,325	+
	BA0840	<i>B.2.A.7.4) - da privato</i>	643,814	+
	BA0850	<i>B.2.A.7.4.A) Servizi sanitari per assistenza ospedaliera da IRCCS privati e Policlinici privati</i>	401,101	+
	BA0860	<i>B.2.A.7.4.B) Servizi sanitari per assistenza ospedaliera da Ospedali Classificati privati</i>	35,566	+
	BA0870	<i>B.2.A.7.4.C) Servizi sanitari per assistenza ospedaliera da Case di Cura private</i>	207,147	+
	BA0880	<i>B.2.A.7.4.D) Servizi sanitari per assistenza ospedaliera da altri privati</i>	-	+

	BA0890	B.2.A.7.5) - da privato per cittadini non residenti - Extraregione (mobilità attiva in compensazione)	-	+
	BA0900	B.2.A.8) Acquisto prestazioni di psichiatria residenziale e semiresidenziale	139,692	+
R	BA0910	B.2.A.8.1) - da pubblico (Aziende sanitarie pubbliche della Regione)	62,574	+
	BA0920	B.2.A.8.2) - da pubblico (altri soggetti pubbl. della Regione)	-	+
SS	BA0930	B.2.A.8.3) - da pubblico (Extraregione) - non soggette a compensazione	-	+
	BA0940	B.2.A.8.4) - da privato (intra-regionale)	67,512	+
	BA0950	B.2.A.8.5) - da privato (extraregionale)	9,606	+
	BA0960	B.2.A.9) Acquisto prestazioni di distribuzione farmaci File F	492,499	+
R	BA0970	B.2.A.9.1) - da pubblico (Aziende sanitarie pubbliche della Regione) - Mobilità intra-regionale	349,936	+
	BA0980	B.2.A.9.2) - da pubblico (altri soggetti pubbl. della Regione)	-	+
S	BA0990	B.2.A.9.3) - da pubblico (Extraregione)	6,806	+
	BA1000	B.2.A.9.4) - da privato (intra-regionale)	135,757	+
	BA1010	B.2.A.9.5) - da privato (extraregionale)	-	+
	BA1020	B.2.A.9.6) - da privato per cittadini non residenti - Extraregione (mobilità attiva in compensazione)	-	+
	BA1030	B.2.A.10) Acquisto prestazioni termali in convenzione	4,172	+
R	BA1040	B.2.A.10.1) - da pubblico (Aziende sanitarie pubbliche della Regione) - Mobilità intra-regionale	-	+
	BA1050	B.2.A.10.2) - da pubblico (altri soggetti pubbl. della Regione)	-	+
S	BA1060	B.2.A.10.3) - da pubblico (Extraregione)	3,107	+
	BA1070	B.2.A.10.4) - da privato	1,065	+
	BA1080	B.2.A.10.5) - da privato per cittadini non residenti - Extraregione (mobilità attiva in compensazione)	-	+
	BA1090	B.2.A.11) Acquisto prestazioni di trasporto sanitario	7,660	+
R	BA1100	B.2.A.11.1) - da pubblico (Aziende sanitarie pubbliche della Regione) - Mobilità intra-regionale	-	+
	BA1110	B.2.A.11.2) - da pubblico (altri soggetti pubbl. della Regione)	-	+
S	BA1120	B.2.A.11.3) - da pubblico (Extraregione)	4,054	+
	BA1130	B.2.A.11.4) - da privato	3,606	+
	BA1140	B.2.A.12) Acquisto prestazioni Socio-Sanitarie a rilevanza sanitaria	529,005	+
R	BA1150	B.2.A.12.1) - da pubblico (Aziende sanitarie pubbliche della Regione) - Mobilità intra-regionale	6,519	+
	BA1160	B.2.A.12.2) - da pubblico (altri soggetti pubblici della Regione)	8,003	+
SS	BA1170	B.2.A.12.3) - da pubblico (Extraregione) non soggette a compensazione	-	+
	BA1180	B.2.A.12.4) - da privato (intra-regionale)	511,880	+
	BA1190	B.2.A.12.5) - da privato (extraregionale)	2,603	+
	BA1200	B.2.A.13) Compartecipazione al personale per att. libero-prof. (intramoenia)	446	+
	BA1210	B.2.A.13.1) Compartecipazione al personale per att. libero professionale intramoenia - Area ospedaliera	-	+
	BA1220	B.2.A.13.2) Compartecipazione al personale per att. libero professionale intramoenia- Area specialistica	9	+
	BA1230	B.2.A.13.3) Compartecipazione al personale per att. libero professionale intramoenia - Area sanità pubblica	76	+
	BA1240	B.2.A.13.4) Compartecipazione al personale per att. libero professionale intramoenia - Consulenze (ex art. 55 c.1 lett. c), d) ed ex Art. 57-58)	361	+
R	BA1250	B.2.A.13.5) Compartecipazione al personale per att. libero professionale intramoenia - Consulenze (ex art. 55 c.1 lett. c), d) ed ex Art. 57-58) (Aziende sanitarie pubbliche della Regione)	-	+
	BA1260	B.2.A.13.6) Compartecipazione al personale per att. libero professionale intramoenia - Altro	-	+
R	BA1270	B.2.A.13.7) Compartecipazione al personale per att. libero professionale intramoenia - Altro (Aziende sanitarie pubbliche della Regione)	-	+
	BA1280	B.2.A.14) Rimborsi, assegni e contributi sanitari	8,783	+
	BA1290	B.2.A.14.1) Contributi ad associazioni di volontariato	-	+
	BA1300	B.2.A.14.2) Rimborsi per cure all'estero	399	+
	BA1310	B.2.A.14.3) Contributi a società partecipate e/o enti dipendenti della Regione	-	+
	BA1320	B.2.A.14.4) Contributo Legge 210/92	8,096	+
	BA1330	B.2.A.14.5) Altri rimborsi, assegni e contributi	288	+
R	BA1340	B.2.A.14.6) Rimborsi, assegni e contributi v/Aziende sanitarie pubbliche della Regione	-	+
	BA1350	B.2.A.15) Consulenze, Collaborazioni, Interinale e altre prestazioni di lavoro sanitarie e sociosanitarie	1,861	+
R	BA1360	B.2.A.15.1) Consulenze sanitarie e sociosan. da Aziende sanitarie pubbliche della Regione	781	+
	BA1370	B.2.A.15.2) Consulenze sanitarie e sociosanit. da terzi - Altri soggetti pubblici	102	+
	BA1380	B.2.A.15.3) Consulenze, Collaborazioni, Interinale e altre prestazioni di lavoro sanitarie e socios. da privato	854	+
	BA1390	B.2.A.15.3.A) Consulenze sanitarie da privato	854	+
	BA1400	B.2.A.15.3.B) Altre consulenze sanitarie e sociosanitarie da privato	-	+
	BA1410	B.2.A.15.3.C) Collaborazioni coordinate e continuative sanitarie e socios. da privato	-	+
	BA1420	B.2.A.15.3.D) Indennità a personale universitario - area sanitaria	-	+
	BA1430	B.2.A.15.3.E) Lavoro interinale - area sanitaria	-	+
	BA1440	B.2.A.15.3.F) Altre collaborazioni e prestazioni di lavoro - area sanitaria	-	+
	BA1450	B.2.A.15.4) Rimborsi oneri stipendiali del personale sanitario in comando	124	+
R	BA1460	B.2.A.15.4.A) Rimborsi oneri stipendiali personale sanitario in comando da Aziende sanitarie pubbliche della Regione	-	+
	BA1470	B.2.A.15.4.B) Rimborsi oneri stipendiali personale sanitario in comando da Regioni, soggetti pubblici e da Università	124	+
SS	BA1480	B.2.A.15.4.C) Rimborsi oneri stipendiali personale sanitario in comando da aziende di altre Regioni (Extraregione)	-	+
	BA1490	B.2.A.16) Altri servizi sanitari e sociosanitari a rilevanza sanitaria	78,302	+
R	BA1500	B.2.A.16.1) Altri servizi sanitari e sociosanitari a rilevanza sanitaria da pubblico - Aziende sanitarie pubbliche della Regione	23,536	+
	BA1510	B.2.A.16.2) Altri servizi sanitari e sociosanitari a rilevanza sanitaria da pubblico - Altri soggetti pubblici della Regione	8,489	+
	BA1520	B.2.A.16.3) Altri servizi sanitari e sociosanitari a rilevanza sanitaria da pubblico (Extraregione)	-	+
	BA1530	B.2.A.16.4) Altri servizi sanitari da privato	40,279	+
	BA1540	B.2.A.16.5) Costi per servizi sanitari - Mobilità internazionale passiva	5,998	+
S	BA1550	B.2.A.17) Costi per differenziale tariffe TUC	-	+

	BA1560	B.2.B) Acquisti di servizi non sanitari	17,133	+
	BA1570	B.2.B.1) Servizi non sanitari	16,490	+
	BA1580	B.2.B.1.1) Lavanderia	27	+
	BA1590	B.2.B.1.2) Pulizia	2,812	+
	BA1600	B.2.B.1.3) Mensa	2,655	+
	BA1610	B.2.B.1.4) Riscaldamento	751	+
	BA1620	B.2.B.1.5) Servizi di assistenza informatica	222	+
	BA1630	B.2.B.1.6) Servizi trasporti (non sanitari)	-	+
	BA1640	B.2.B.1.7) Smaltimento rifiuti	59	+
	BA1650	B.2.B.1.8) Utenze telefoniche	1,077	+
	BA1660	B.2.B.1.9) Utenze elettricità	1,284	+
	BA1670	B.2.B.1.10) Altre utenze	1,385	+
	BA1680	B.2.B.1.11) Premi di assicurazione	2,075	+
	BA1690	B.2.B.1.11.A) Premi di assicurazione - R.C. Professionale	1,406	+
	BA1700	B.2.B.1.11.B) Premi di assicurazione - Altri premi assicurativi	669	+
	BA1710	B.2.B.1.12) Altri servizi non sanitari	4,143	+
R	BA1720	B.2.B.1.12.A) Altri servizi non sanitari da pubblico (Aziende sanitarie pubbliche della Regione)	429	+
	BA1730	B.2.B.1.12.B) Altri servizi non sanitari da altri soggetti pubblici	-	+
	BA1740	B.2.B.1.12.C) Altri servizi non sanitari da privato	3,714	+
	BA1750	B.2.B.2) Consulenze, Collaborazioni, Interinale e altre prestazioni di lavoro non sanitarie	403	+
R	BA1760	B.2.B.2.1) Consulenze non sanitarie da Aziende sanitarie pubbliche della Regione	16	+
	BA1770	B.2.B.2.2) Consulenze non sanitarie da Terzi - Altri soggetti pubblici	-	+
	BA1780	B.2.B.2.3) Consulenze, Collaborazioni, Interinale e altre prestazioni di lavoro non sanitarie da privato	328	+
	BA1790	B.2.B.2.3.A) Consulenze non sanitarie da privato	70	+
	BA1800	B.2.B.2.3.B) Collaborazioni coordinate e continuative non sanitarie da privato	-	+
	BA1810	B.2.B.2.3.C) Indennità a personale universitario - area non sanitaria	-	+
	BA1820	B.2.B.2.3.D) Lavoro interinale - area non sanitaria	169	+
	BA1830	B.2.B.2.3.E) Altre collaborazioni e prestazioni di lavoro - area non sanitaria	89	+
	BA1840	B.2.B.2.4) Rimborso oneri stipendiali del personale non sanitario in comando	59	+
R	BA1850	B.2.B.2.4.A) Rimborso oneri stipendiali personale non sanitario in comando da Aziende sanitarie pubbliche della Regione	59	+
	BA1860	B.2.B.2.4.B) Rimborso oneri stipendiali personale non sanitario in comando da Regione, soggetti pubblici e da Università	-	+
SS	BA1870	B.2.B.2.4.C) Rimborso oneri stipendiali personale non sanitario in comando da aziende di altre Regioni (Extraregione)	-	+
	BA1880	B.2.B.3) Formazione (esternalizzata e non)	240	+
	BA1890	B.2.B.3.1) Formazione (esternalizzata e non) da pubblico	7	+
	BA1900	B.2.B.3.2) Formazione (esternalizzata e non) da privato	233	+
	BA1910	B.3) Manutenzione e riparazione (ordinaria esternalizzata)	4,162	+
	BA1920	B.3.A) Manutenzione e riparazione ai fabbricati e loro pertinenze	1,446	+
	BA1930	B.3.B) Manutenzione e riparazione agli impianti e macchinari	-	+
	BA1940	B.3.C) Manutenzione e riparazione alle attrezzature sanitarie e scientifiche	296	+
	BA1950	B.3.D) Manutenzione e riparazione ai mobili e arredi	14	+
	BA1960	B.3.E) Manutenzione e riparazione agli automezzi	181	+
	BA1970	B.3.F) Altre manutenzioni e riparazioni	2,225	+
R	BA1980	B.3.G) Manutenzioni e riparazioni da Aziende sanitarie pubbliche della Regione	-	+
	BA1990	B.4) Godimento di beni di terzi	5,608	+
	BA2000	B.4.A) Fitti passivi	3,271	+
	BA2010	B.4.B) Canoni di noleggio	2,033	+
	BA2020	B.4.B.1) Canoni di noleggio - area sanitaria	383	+
	BA2030	B.4.B.2) Canoni di noleggio - area non sanitaria	1,650	+
	BA2040	B.4.C) Canoni di leasing	-	+
	BA2050	B.4.C.1) Canoni di leasing - area sanitaria	-	+
	BA2060	B.4.C.2) Canoni di leasing - area non sanitaria	-	+
R	BA2070	B.4.D) Locazioni e noleggi da Aziende sanitarie pubbliche della Regione	304	+
	BA2080	Totale Costo del personale	113,683	+
	BA2090	B.5) Personale del ruolo sanitario	76,056	+
	BA2100	B.5.A) Costo del personale dirigente ruolo sanitario	45,634	+
	BA2110	B.5.A.1) Costo del personale dirigente medico	37,783	+
	BA2120	B.5.A.1.1) Costo del personale dirigente medico - tempo indeterminato	37,385	+
	BA2130	B.5.A.1.2) Costo del personale dirigente medico - tempo determinato	398	+
	BA2140	B.5.A.1.3) Costo del personale dirigente medico - altro	-	+
	BA2150	B.5.A.2) Costo del personale dirigente non medico	7,851	+
	BA2160	B.5.A.2.1) Costo del personale dirigente non medico - tempo indeterminato	7,832	+
	BA2170	B.5.A.2.2) Costo del personale dirigente non medico - tempo determinato	19	+
	BA2180	B.5.A.2.3) Costo del personale dirigente non medico - altro	-	+
	BA2190	B.5.B) Costo del personale comparto ruolo sanitario	30,422	+
	BA2200	B.5.B.1) Costo del personale comparto ruolo sanitario - tempo indeterminato	29,997	+
	BA2210	B.5.B.2) Costo del personale comparto ruolo sanitario - tempo determinato	425	+
	BA2220	B.5.B.3) Costo del personale comparto ruolo sanitario - altro	-	+
	BA2230	B.6) Personale del ruolo professionale	2,298	+
	BA2240	B.6.A) Costo del personale dirigente ruolo professionale	2,298	+
	BA2250	B.6.A.1) Costo del personale dirigente ruolo professionale - tempo indeterminato	2,206	+
	BA2260	B.6.A.2) Costo del personale dirigente ruolo professionale - tempo determinato	92	+
	BA2270	B.6.A.3) Costo del personale dirigente ruolo professionale - altro	-	+
	BA2280	B.6.B) Costo del personale comparto ruolo professionale	-	+
	BA2290	B.6.B.1) Costo del personale comparto ruolo professionale - tempo indeterminato	-	+
	BA2300	B.6.B.2) Costo del personale comparto ruolo professionale - tempo determinato	-	+

BA2310	B.6.B.3) Costo del personale comparto ruolo professionale - altro	-	+
BA2320	B.7) Personale del ruolo tecnico	8,805	+
BA2330	B.7.A) Costo del personale dirigente ruolo tecnico	596	+
BA2340	B.7.A.1) Costo del personale dirigente ruolo tecnico - tempo indeterminato	563	+
BA2350	B.7.A.2) Costo del personale dirigente ruolo tecnico - tempo determinato	33	+
BA2360	B.7.A.3) Costo del personale dirigente ruolo tecnico - altro	-	+
BA2370	B.7.B) Costo del personale comparto ruolo tecnico	8,209	+
BA2380	B.7.B.1) Costo del personale comparto ruolo tecnico - tempo indeterminato	8,099	+
BA2390	B.7.B.2) Costo del personale comparto ruolo tecnico - tempo determinato	110	+
BA2400	B.7.B.3) Costo del personale comparto ruolo tecnico - altro	-	+
BA2410	B.8) Personale del ruolo amministrativo	26,524	+
BA2420	B.8.A) Costo del personale dirigente ruolo amministrativo	2,970	+
BA2430	B.8.A.1) Costo del personale dirigente ruolo amministrativo - tempo indeterminato	2,970	+
BA2440	B.8.A.2) Costo del personale dirigente ruolo amministrativo - tempo determinato	-	+
BA2450	B.8.A.3) Costo del personale dirigente ruolo amministrativo - altro	-	+
BA2460	B.8.B) Costo del personale comparto ruolo amministrativo	23,554	+
BA2470	B.8.B.1) Costo del personale comparto ruolo amministrativo - tempo indeterminato	23,400	+
BA2480	B.8.B.2) Costo del personale comparto ruolo amministrativo - tempo determinato	154	+
BA2490	B.8.B.3) Costo del personale comparto ruolo amministrativo - altro	-	+
BA2500	B.9) Oneri diversi di gestione	3,364	+
BA2510	B.9.A) Imposte e tasse (escluso IRAP e IRES)	791	+
BA2520	B.9.B) Perdite su crediti	-	+
BA2530	B.9.C) Altri oneri diversi di gestione	2,573	+
BA2540	B.9.C.1) Indennità, rimborso spese e oneri sociali per gli Organi Direttivi e Collegio Sindacale	2,157	+
BA2550	B.9.C.2) Altri oneri diversi di gestione	416	+
BA2560	Totale Ammortamenti	11,514	+
BA2570	B.10) Ammortamenti delle immobilizzazioni immateriali	1,188	+
BA2580	B.11) Ammortamenti delle immobilizzazioni materiali	10,326	+
BA2590	B.12) Ammortamento dei fabbricati	4,687	+
BA2600	B.12.A) Ammortamenti fabbricati non strumentali (disponibili)	406	+
BA2610	B.12.B) Ammortamenti fabbricati strumentali (indisponibili)	4,281	+
BA2620	B.13) Ammortamenti delle altre immobilizzazioni materiali	5,639	+
BA2630	B.14) Svalutazione delle immobilizzazioni e dei crediti	-	+
BA2640	B.14.A) Svalutazione delle immobilizzazioni immateriali e materiali	-	+
BA2650	B.14.B) Svalutazione dei crediti	-	+
BA2660	B.15) Variazione delle rimanenze	-240	+/-
BA2670	B.15.A) Variazione rimanenze sanitarie	316	+/-
BA2680	B.15.B) Variazione rimanenze non sanitarie	76	+/-
BA2690	B.16) Accantonamenti dell'esercizio	19,416	+
BA2700	B.16.A) Accantonamenti per rischi	80	+
BA2710	B.16.A.1) Accantonamenti per cause civili ed oneri processuali	-	+
BA2720	B.16.A.2) Accantonamenti per contenzioso personale dipendente	-	+
BA2730	B.16.A.3) Accantonamenti per rischi connessi all'acquisto di prestazioni sanitarie da privato	-	+
BA2740	B.16.A.4) Accantonamenti per copertura diretta dei rischi (autoassicurazione)	80	+
BA2750	B.16.A.5) Altri accantonamenti per rischi	-	+
BA2760	B.16.B) Accantonamenti per premio di operosità (SUMAI)	111	+
BA2770	B.16.C) Accantonamenti per quote inutilizzate di contributi vincolati	114	+
BA2780	B.16.C.1) Accantonamenti per quote inutilizzate contributi da Regione e Prov. Aut. per quota F.S. vincolato	53	+
BA2790	B.16.C.2) Accantonamenti per quote inutilizzate contributi da soggetti pubblici (extra fondo) vincolati	48	+
BA2800	B.16.C.3) Accantonamenti per quote inutilizzate contributi da soggetti pubblici per ricerca	-	+
BA2810	B.16.C.4) Accantonamenti per quote inutilizzate contributi vincolati da privati	13	+
BA2820	B.16.D) Altri accantonamenti	19,111	+
BA2830	B.16.D.1) Accantonamenti per interessi di mora	-	+
BA2840	B.16.D.2) Acc. Rinnovi convenzioni MMG/PLS/MCA	5,735	+
BA2850	B.16.D.3) Acc. Rinnovi convenzioni Medici Sumai	8	+
BA2860	B.16.D.4) Acc. Rinnovi contratt.: dirigenza medica	413	+
BA2870	B.16.D.5) Acc. Rinnovi contratt.: dirigenza non medica	149	+
BA2880	B.16.D.6) Acc. Rinnovi contratt.: comparto	684	+
BA2890	B.16.D.7) Altri accantonamenti	12,122	+
BZ9999	Totale costi della produzione (B)	5,045,892	+
	C) Proventi e oneri finanziari		+
CA0010	C.1) Interessi attivi	10	+
CA0020	C.1.A) Interessi attivi su c/tesoreria unica	-	+
CA0030	C.1.B) Interessi attivi su c/c postali e bancari	-	+
CA0040	C.1.C) Altri interessi attivi	10	+
CA0050	C.2) Altri proventi	-	+
CA0060	C.2.A) Proventi da partecipazioni	-	+
CA0070	C.2.B) Proventi finanziari da crediti iscritti nelle immobilizzazioni	-	+
CA0080	C.2.C) Proventi finanziari da titoli iscritti nelle immobilizzazioni	-	+
CA0090	C.2.D) Altri proventi finanziari diversi dai precedenti	-	+
CA0100	C.2.E) Utili su cambi	-	+
CA0110	C.3) Interessi passivi	2	+
CA0120	C.3.A) Interessi passivi su anticipazioni di cassa	2	+
CA0130	C.3.B) Interessi passivi su mutui	-	+
CA0140	C.3.C) Altri interessi passivi	-	+
CA0150	C.4) Altri oneri	-	+

	CA0160	C.4.A) Altri oneri finanziari	-	+
	CA0170	C.4.B) Perdite su cambi	-	+
	CZ9999	Totale proventi e oneri finanziari (C)	8	+/-
		D) Rettifiche di valore di attività finanziarie		+
	DA0010	D.1) Rivalutazioni	-	+
	DA0020	D.2) Svalutazioni	-	+
	DZ9999	Totale rettifiche di valore di attività finanziarie (D)	-	+/-
		E) Proventi e oneri straordinari		+
	EA0010	E.1) Proventi straordinari	27,891	+
	EA0020	E.1.A) Plusvalenze	-	+
	EA0030	E.1.B) Altri proventi straordinari	27,891	+
	EA0040	<i>E.1.B.1) Proventi da donazioni e liberalità diverse</i>	-	+
	EA0050	<i>E.1.B.2) Sopravvenienze attive</i>	26,316	+
R	EA0060	<i>E.1.B.2.1) Sopravvenienze attive v/Aziende sanitarie pubbliche della Regione</i>	1,704	+
	EA0070	<i>E.1.B.2.2) Sopravvenienze attive v/terzi</i>	24,612	+
S	EA0080	<i>E.1.B.2.2.A) Sopravvenienze attive v/terzi relative alla mobilità extraregionale</i>	-	+
	EA0090	<i>E.1.B.2.2.B) Sopravvenienze attive v/terzi relative al personale</i>	17,933	+
	EA0100	<i>E.1.B.2.2.C) Sopravvenienze attive v/terzi relative alle convenzioni con medici di base</i>	-	+
	EA0110	<i>E.1.B.2.2.D) Sopravvenienze attive v/terzi relative alle convenzioni per la specialistica</i>	-	+
	EA0120	<i>E.1.B.2.2.E) Sopravvenienze attive v/terzi relative all'acquisto prestaz. sanitarie da operatori accreditati</i>	341	+
	EA0130	<i>E.1.B.2.2.F) Sopravvenienze attive v/terzi relative all'acquisto di beni e servizi</i>	1,209	+
	EA0140	<i>E.1.B.2.2.G) Altre sopravvenienze attive v/terzi</i>	5,129	+
	EA0150	<i>E.1.B.3) Insussistenze attive</i>	-	+
R	EA0160	<i>E.1.B.3.1) Insussistenze attive v/Aziende sanitarie pubbliche della Regione</i>	-	+
	EA0170	<i>E.1.B.3.2) Insussistenze attive v/terzi</i>	-	+
S	EA0180	<i>E.1.B.3.2.A) Insussistenze attive v/terzi relative alla mobilità extraregionale</i>	-	+
	EA0190	<i>E.1.B.3.2.B) Insussistenze attive v/terzi relative al personale</i>	-	+
	EA0200	<i>E.1.B.3.2.C) Insussistenze attive v/terzi relative alle convenzioni con medici di base</i>	-	+
	EA0210	<i>E.1.B.3.2.D) Insussistenze attive v/terzi relative alle convenzioni per la specialistica</i>	-	+
	EA0220	<i>E.1.B.3.2.E) Insussistenze attive v/terzi relative all'acquisto prestaz. sanitarie da operatori accreditati</i>	-	+
	EA0230	<i>E.1.B.3.2.F) Insussistenze attive v/terzi relative all'acquisto di beni e servizi</i>	-	+
	EA0240	<i>E.1.B.3.2.G) Altre insussistenze attive v/terzi</i>	-	+
	EA0250	<i>E.1.B.4) Altri proventi straordinari</i>	1,575	+
	EA0260	E.2) Oneri straordinari	4,352	+
	EA0270	E.2.A) Minusvalenze	250	+
	EA0280	E.2.B) Altri oneri straordinari	4,102	+
	EA0290	<i>E.2.B.1) Oneri tributari da esercizi precedenti</i>	-	+
	EA0300	<i>E.2.B.2) Oneri da cause civili ed oneri processuali</i>	17	+
	EA0310	<i>E.2.B.3) Sopravvenienze passive</i>	4,085	+
R	EA0320	<i>E.2.B.3.1) Sopravvenienze passive v/Aziende sanitarie pubbliche della Regione</i>	79	+
R	EA0330	<i>E.2.B.3.1.A) Sopravvenienze passive v/Aziende sanitarie pubbliche relative alla mobilità intraregionale</i>	-	+
R	EA0340	<i>E.2.B.3.1.B) Altre sopravvenienze passive v/Aziende sanitarie pubbliche della Regione</i>	79	+
	EA0350	<i>E.2.B.3.2) Sopravvenienze passive v/terzi</i>	4,006	+
S	EA0360	<i>E.2.B.3.2.A) Sopravvenienze passive v/terzi relative alla mobilità extraregionale</i>	-	+
	EA0370	<i>E.2.B.3.2.B) Sopravvenienze passive v/terzi relative al personale</i>	-	+
	EA0380	<i>E.2.B.3.2.B.1) Soprav. passive v/terzi relative al personale - dirigenza medica</i>	-	+
	EA0390	<i>E.2.B.3.2.B.2) Soprav. passive v/terzi relative al personale - dirigenza non medica</i>	-	+
	EA0400	<i>E.2.B.3.2.B.3) Soprav. passive v/terzi relative al personale - comparto</i>	-	+
	EA0410	<i>E.2.B.3.2.C) Sopravvenienze passive v/terzi relative alle convenzioni con medici di base</i>	-	+
	EA0420	<i>E.2.B.3.2.D) Sopravvenienze passive v/terzi relative alle convenzioni per la specialistica</i>	-	+
	EA0430	<i>E.2.B.3.2.E) Sopravvenienze passive v/terzi relative all'acquisto prestaz. sanitarie da operatori accreditati</i>	89	+
	EA0440	<i>E.2.B.3.2.F) Sopravvenienze passive v/terzi relative all'acquisto di beni e servizi</i>	1,187	+
	EA0450	<i>E.2.B.3.2.G) Altre sopravvenienze passive v/terzi</i>	2,730	+
	EA0460	<i>E.2.B.4) Insussistenze passive</i>	-	+
R	EA0470	<i>E.2.B.4.1) Insussistenze passive v/Aziende sanitarie pubbliche della Regione</i>	-	+
	EA0480	<i>E.2.B.4.2) Insussistenze passive v/terzi</i>	-	+
S	EA0490	<i>E.2.B.4.2.A) Insussistenze passive v/terzi relative alla mobilità extraregionale</i>	-	+
	EA0500	<i>E.2.B.4.2.B) Insussistenze passive v/terzi relative al personale</i>	-	+
	EA0510	<i>E.2.B.4.2.C) Insussistenze passive v/terzi relative alle convenzioni con medici di base</i>	-	+
	EA0520	<i>E.2.B.4.2.D) Insussistenze passive v/terzi relative alle convenzioni per la specialistica</i>	-	+
	EA0530	<i>E.2.B.4.2.E) Insussistenze passive v/terzi relative all'acquisto prestaz. sanitarie da operatori accreditati</i>	-	+
	EA0540	<i>E.2.B.4.2.F) Insussistenze passive v/terzi relative all'acquisto di beni e servizi</i>	-	+
	EA0550	<i>E.2.B.4.2.G) Altre insussistenze passive v/terzi</i>	-	+
	EA0560	<i>E.2.B.5) Altri oneri straordinari</i>	-	+
	EZ9999	Totale proventi e oneri straordinari (E)	23,539	+/-
	XA0000	Risultato prima delle imposte (A - B +/- C +/- D +/- E)	8,254	+/-
		Imposte e tasse		+
	YA0010	Y.1) IRAP	8,106	+
	YA0020	Y.1.A) IRAP relativa a personale dipendente	7,480	+
	YA0030	Y.1.B) IRAP relativa a collaboratori e personale assimilato a lavoro dipendente	589	+
	YA0040	Y.1.C) IRAP relativa ad attività di libera professione (intraoemia)	37	+
	YA0050	Y.1.D) IRAP relativa ad attività commerciale	-	+
	YA0060	Y.2) IRES	148	+
	YA0070	Y.2.A) IRES su attività istituzionale	-	+
	YA0080	Y.2.B) IRES su attività commerciale	148	+
	YA0090	Y.3) Accantonamento a F.do Imposte (Accertamenti, condoni, ecc.)	-	+
	YZ9999	Totale imposte e tasse	8,254	+
	ZZ9999	RISULTATO DI ESERCIZIO	-	+/-

F.to Il Direttore Generale ai sensi D.Lgs. 39/93
F.to Il Responsabile Economico Finanziario ai sensi D.Lgs. 39/93.....

RL S.C.R.I.B.A.



**MODELLO DI RILEVAZIONE DELLO STATO PATRIMONIALE
AZIENDE SANITARIE LOCALI - AZIENDE OSPEDALIERE
IRCCS - AZIENDE OSPEDALIERE UNIVERSITARIE**

STRUTTURA RILEVATA	
REGIONE	
AZIENDA / ISTITUTO	

OGGETTO DELLA RILEVAZIONE	
ANNO	
TRIMESTRE:	1 2 3 4
PREVENTIVO	
CONSUNTIVO	

APPROVAZIONE BILANCIO DA PARTE DEL COLLEGIO SINDACALE	
SI	
NO	

ATTIVITA'

(migliaia di euro)

Cons	CODICE	DESCRIZIONE	IMPORTO	SEGNO (+/-)
	AAZ999	A) IMMOBILIZZAZIONI	65,565	+
	AAA000	A.I) IMMOBILIZZAZIONI IMMATERIALI	2,026	+
	AAA010	A.I.1) Costi di impianto e di ampliamento		-
	AAA020	A.I.1.a) Costi di impianto e di ampliamento	-	+
	AAA030	A.I.1.b) F.do Amm.to costi di impianto e di ampliamento	-	+
	AAA040	A.I.2) Costi di ricerca e sviluppo		-
	AAA050	A.I.2.a) Costi di ricerca e sviluppo	-	+
	AAA060	A.I.2.b) F.do Amm.to costi di ricerca e sviluppo	-	+
	AAA070	A.I.3) Diritti di brevetto e diritti di utilizzazione delle opere d'ingegno	90	+
	AAA080	A.I.3.a) Diritti di brevetto e diritti di utilizzazione delle opere d'ingegno - derivanti dall'attività di ricerca	-	+
	AAA090	A.I.3.b) F.do Amm.to diritti di brevetto e diritti di utilizzazione delle opere d'ingegno - derivanti dall'attività di ricerca	-	+
	AAA100	A.I.3.c) Diritti di brevetto e diritti di utilizzazione delle opere d'ingegno - altri	2,423	+
	AAA110	A.I.3.d) F.do Amm.to diritti di brevetto e diritti di utilizzazione delle opere d'ingegno - altri	2,333	+
	AAA120	A.I.4) Immobilizzazioni immateriali in corso e acconti	33	+
	AAA130	A.I.5) Altre immobilizzazioni immateriali	1,903	+
	AAA140	A.I.5.a) Concessioni, licenze, marchi e diritti simili	8,592	+
	AAA150	A.I.5.b) F.do Amm.to concessioni, licenze, marchi e diritti simili	8,326	+
	AAA160	A.I.5.c) Migliorie su beni di terzi	8,398	+
	AAA170	A.I.5.d) F.do Amm.to migliorie su beni di terzi	6,761	+
	AAA180	A.I.5.e) Pubblicità	-	+
	AAA190	A.I.5.f) F.do Amm.to pubblicità	-	+
	AAA200	A.I.5.g) Altre immobilizzazioni immateriali	-	+
	AAA210	A.I.5.h) F.do Amm.to altre immobilizzazioni immateriali	-	+
	AAA220	A.I.6) Fondo Svalutazione immobilizzazioni immateriali		-
	AAA230	A.I.6.a) F.do Svalut. Costi di impianto e di ampliamento	-	+
	AAA240	A.I.6.b) F.do Svalut. Costi di ricerca e sviluppo	-	+
	AAA250	A.I.6.c) F.do Svalut. Diritti di brevetto e diritti di utilizzazione delle opere d'ingegno	-	+
	AAA260	A.I.6.d) F.do Svalut. Altre immobilizzazioni immateriali	-	+
	AAA270	A.II) IMMOBILIZZAZIONI MATERIALI	63,086	+
	AAA280	A.II.1) Terreni	561	+
	AAA290	A.II.1.a) Terreni disponibili	540	+
	AAA300	A.II.1.b) Terreni indisponibili	21	+
	AAA310	A.II.2) Fabbricati	30,113	+
	AAA320	A.II.2.a) Fabbricati non strumentali (disponibili)	5,893	+
	AAA330	A.II.2.a.1) Fabbricati non strumentali (disponibili)	13,552	+
	AAA340	A.II.2.a.2) F.do Amm.to Fabbricati non strumentali (disponibili)	7,659	+
	AAA350	A.II.2.b) Fabbricati strumentali (indisponibili)	24,220	+
	AAA360	A.II.2.b.1) Fabbricati strumentali (indisponibili)	66,139	+
	AAA370	A.II.2.b.2) F.do Amm.to Fabbricati strumentali (indisponibili)	41,919	+
	AAA380	A.II.3) Impianti e macchinari	1,272	+
	AAA390	A.II.3.a) Impianti e macchinari	9,974	+
	AAA400	A.II.3.b) F.do Amm.to Impianti e macchinari	8,702	+
	AAA410	A.II.4) Attrezzature sanitarie e scientifiche	12,325	+
	AAA420	A.II.4.a) Attrezzature sanitarie e scientifiche	73,853	+
	AAA430	A.II.4.b) F.do Amm.to Attrezzature sanitarie e scientifiche	61,528	+
	AAA440	A.II.5) Mobili e arredi	270	+
	AAA450	A.II.5.a) Mobili e arredi	6,674	+
	AAA460	A.II.5.b) F.do Amm.to Mobili e arredi	6,404	+
	AAA470	A.II.6) Automezzi	101	+
	AAA480	A.II.6.a) Automezzi	2,497	+
	AAA490	A.II.6.b) F.do Amm.to Automezzi	2,396	+
	AAA500	A.II.7) Oggetti d'arte		-
	AAA510	A.II.8) Altre immobilizzazioni materiali	313	+
	AAA520	A.II.8.a) Altre immobilizzazioni materiali	14,624	+
	AAA530	A.II.8.b) F.do Amm.to Altre immobilizzazioni materiali	14,311	+
	AAA540	A.II.9) Immobilizzazioni materiali in corso e acconti	18,131	+
	AAA550	A.II.10) Fondo Svalutazione immobilizzazioni materiali		-
	AAA560	A.II.10.a) F.do Svalut. Terreni	-	+
	AAA570	A.II.10.b) F.do Svalut. Fabbricati	-	+
	AAA580	A.II.10.c) F.do Svalut. Impianti e macchinari	-	+
	AAA590	A.II.10.d) F.do Svalut. Attrezzature sanitarie e scientifiche	-	+
	AAA600	A.II.10.e) F.do Svalut. Mobili e arredi	-	+
	AAA610	A.II.10.f) F.do Svalut. Automezzi	-	+
	AAA620	A.II.10.g) F.do Svalut. Oggetti d'arte	-	+
	AAA630	A.II.10.h) F.do Svalut. Altre immobilizzazioni materiali	-	+

**MODELLO DI RILEVAZIONE DELLO STATO PATRIMONIALE
AZIENDE SANITARIE LOCALI - AZIENDE OSPEDALIERE
IRCCS - AZIENDE OSPEDALIERE UNIVERSITARIE**

STRUTTURA RILEVATA	
REGIONE	
AZIENDA / ISTITUTO	

OGGETTO DELLA RILEVAZIONE	
ANNO	
TRIMESTRE:	1 2 3 4
PREVENTIVO	
	CONSUNTIVO

APPROVAZIONE BILANCIO DA PARTE DEL COLLEGIO SINDACALE	
SI	NO

ATTIVITA'

(migliaia di euro)

Cons	CODICE	DESCRIZIONE	IMPORTO	SEGNO (+/-)
	AAA640	A.III) IMMOBILIZZAZIONI FINANZIARIE	453	+
	AAA650	A.III.1) Crediti finanziari	453	+
	AAA660	A.III.1.a) Crediti finanziari v/Stato	-	+
	AAA670	A.III.1.b) Crediti finanziari v/Regione	-	+
	AAA680	A.III.1.c) Crediti finanziari v/partecipate	-	+
	AAA690	A.III.1.d) Crediti finanziari v/altri	453	+
	AAA700	A.III.2) Titoli	-	+
	AAA710	A.III.2.a) Partecipazioni	-	+
	AAA720	A.III.2.b) Altri titoli	-	+
	AAA730	A.III.2.b.1) Titoli di Stato	-	+
	AAA740	A.III.2.b.2) Altre Obbligazioni	-	+
	AAA750	A.III.2.b.3) Titoli azionari quotati in Borsa	-	+
	AAA760	A.III.2.b.4) Titoli diversi	-	+
	ABZ999	B) ATTIVO CIRCOLANTE	2,808,418	+
	ABA000	B.I) RIMANENZE	3,561	+
	ABA010	B.I.1) Rimanenze beni sanitari	3,232	+
	ABA020	B.I.1.a) Prodotti farmaceutici ed emoderivati	1,104	+
	ABA030	B.I.1.b) Sangue ed emocomponenti	-	+
	ABA040	B.I.1.c) Dispositivi medici	231	+
	ABA050	B.I.1.d) Prodotti dietetici	-	+
	ABA060	B.I.1.e) Materiali per la profilassi (vaccini)	1,820	+
	ABA070	B.I.1.f) Prodotti chimici	-	+
	ABA080	B.I.1.g) Materiali e prodotti per uso veterinario	33	+
	ABA090	B.I.1.h) Altri beni e prodotti sanitari	34	+
	ABA100	B.I.1.i) Acconti per acquisto di beni e prodotti sanitari	10	+
	ABA110	B.I.2) Rimanenze beni non sanitari	329	+
	ABA120	B.I.2.a) Prodotti alimentari	-	+
	ABA130	B.I.2.b) Materiali di guardaroba, di pulizia, e di convivenza in genere	21	+
	ABA140	B.I.2.c) Combustibili, carburanti e lubrificanti	-	+
	ABA150	B.I.2.d) Supporti informatici e cancelleria	296	+
	ABA160	B.I.2.e) Materiale per la manutenzione	1	+
	ABA170	B.I.2.f) Altri beni e prodotti non sanitari	11	+
	ABA180	B.I.2.g) Acconti per acquisto di beni e prodotti non sanitari	-	+
	ABA190	B.II) CREDITI	2,630,538	+
	ABA200	B.II.1) Crediti v/Stato	345	+
SS	ABA210	B.II.1.a) Crediti v/Stato per spesa corrente - Integrazione a norma del D.L.vo 56/2000	-	+
SS	ABA220	B.II.1.b) Crediti v/Stato per spesa corrente - FSN	-	+
S	ABA230	B.II.1.c) Crediti v/Stato per mobilità attiva extraregionale	-	+
	ABA240	B.II.1.d) Crediti v/Stato per mobilità attiva internazionale	-	+
SS	ABA250	B.II.1.e) Crediti v/Stato per acconto quota fabbisogno sanitario regionale standard	-	+
SS	ABA260	B.II.1.f) Crediti v/Stato per finanziamento sanitario aggiuntivo corrente	-	+
SS	ABA270	B.II.1.g) Crediti v/Stato per spesa corrente - altro	345	+
SS	ABA280	B.II.1.h) Crediti v/Stato per finanziamenti per investimenti	-	+
	ABA290	B.II.1.i) Crediti v/Stato per ricerca	-	+
SS	ABA300	B.II.1.i.1) Crediti v/Stato per ricerca corrente - Ministero della Salute	-	+
SS	ABA310	B.II.1.i.2) Crediti v/Stato per ricerca finalizzata - Ministero della Salute	-	+
SS	ABA320	B.II.1.i.3) Crediti v/Stato per ricerca - altre Amministrazioni centrali	-	+
SS	ABA330	B.II.1.i.4) Crediti v/Stato per ricerca - finanziamenti per investimenti	-	+
	ABA340	B.II.1.j) Crediti v/prefetture	-	+
	ABA350	B.II.2) Crediti v/Regione o Provincia Autonoma	2,370,467	+
	ABA360	B.II.2.a) Crediti v/Regione o Provincia Autonoma per spesa corrente	2,347,246	+
RR	ABA370	B.II.2.a.1) Crediti v/Regione o Provincia Autonoma per spesa corrente - IRAP	-	+
RR	ABA380	B.II.2.a.2) Crediti v/Regione o Provincia Autonoma per spesa corrente - Addizionale IRPEF	-	+
RR	ABA390	B.II.2.a.3) Crediti v/Regione o Provincia Autonoma per quota FSR	1,390,076	+
R	ABA400	B.II.2.a.4) Crediti v/Regione o Provincia Autonoma per mobilità attiva intraregionale	-	+
S	ABA410	B.II.2.a.5) Crediti v/Regione o Provincia Autonoma per mobilità attiva extraregionale	749,090	+
RR	ABA420	B.II.2.a.6) Crediti v/Regione o Provincia Autonoma per acconto quota FSR	-	+
RR	ABA430	B.II.2.a.7) Crediti v/Regione o Provincia Autonoma per finanziamento sanitario aggiuntivo corrente LEA	-	+
RR	ABA440	B.II.2.a.8) Crediti v/Regione o Provincia Autonoma per finanziamento sanitario aggiuntivo corrente extra LEA	-	+
RR	ABA450	B.II.2.a.9) Crediti v/Regione o Provincia Autonoma per spesa corrente - altro	208,080	+
RR	ABA460	B.II.2.a.10) Crediti v/Regione o Provincia Autonoma per ricerca	-	+
	ABA470	B.II.2.b) Crediti v/Regione o Provincia Autonoma per versamenti a patrimonio netto	23,221	+
RR	ABA480	B.II.2.b.1) Crediti v/Regione o Provincia Autonoma per finanziamenti per investimenti	20,218	+
RR	ABA490	B.II.2.b.2) Crediti v/Regione o Provincia Autonoma per incremento fondo dotazione	-	+
RR	ABA500	B.II.2.b.3) Crediti v/Regione o Provincia Autonoma per ripiano perdite	-	+

**MODELLO DI RILEVAZIONE DELLO STATO PATRIMONIALE
AZIENDE SANITARIE LOCALI - AZIENDE OSPEDALIERE
IRCCS - AZIENDE OSPEDALIERE UNIVERSITARIE**

STRUTTURA RILEVATA	
REGIONE	<input type="text"/> <input type="text"/> <input type="text"/> <input type="text"/>
AZIENDA / ISTITUTO	<input type="text"/> <input type="text"/> <input type="text"/> <input type="text"/> <input type="text"/> <input type="text"/>

OGGETTO DELLA RILEVAZIONE	
ANNO	<input type="text"/> <input type="text"/> <input type="text"/> <input type="text"/>
TRIMESTRE:	1 <input type="text"/> 2 <input type="text"/> 3 <input type="text"/> 4 <input type="text"/>
PREVENTIVO	<input type="text"/> CONSUNTIVO <input type="text"/>

APPROVAZIONE BILANCIO DA PARTE DEL COLLEGIO SINDACALE	
SI	<input type="text"/>
NO	<input type="text"/>

ATTIVITA'

(migliaia di euro)

Cons	CODICE	DESCRIZIONE	IMPORTO	SEGNO (+/-)
RR	ABA510	B.II.2.b.4) Crediti v/Regione per copertura debiti al 31/12/2005	-	+
RR	ABA520	B.II.2.b.5) Crediti v/Regione o Provincia Autonoma per ricostituzione risorse da investimenti esercizi precedenti	3,003	+

**MODELLO DI RILEVAZIONE DELLO STATO PATRIMONIALE
AZIENDE SANITARIE LOCALI - AZIENDE OSPEDALIERE
IRCCS - AZIENDE OSPEDALIERE UNIVERSITARIE**

STRUTTURA RILEVATA	
REGIONE	<input type="text"/> <input type="text"/> <input type="text"/> <input type="text"/>
AZIENDA / ISTITUTO	<input type="text"/> <input type="text"/> <input type="text"/> <input type="text"/> <input type="text"/> <input type="text"/>

OGGETTO DELLA RILEVAZIONE	
ANNO	<input type="text"/> <input type="text"/> <input type="text"/> <input type="text"/>
TRIMESTRE:	1 <input type="text"/> 2 <input type="text"/> 3 <input type="text"/> 4 <input type="text"/>
PREVENTIVO	<input type="text"/> CONSUNTIVO <input type="text"/>

APPROVAZIONE BILANCIO DA PARTE DEL COLLEGIO SINDACALE	
SI	<input type="text"/>
NO	<input type="text"/>

ATTIVITA'

(migliaia di euro)

Cons	CODICE	DESCRIZIONE	IMPORTO	SEGNO (+/-)
	ABA530	B.II.3) Crediti v/Comuni	2,085	+
	ABA540	B.II.4) Crediti v/Aziende sanitarie pubbliche	206,981	+
	ABA550	B.II.4.a) Crediti v/Aziende sanitarie pubbliche della Regione	204,925	+
R	ABA560	B.II.4.a.1) Crediti v/Aziende sanitarie pubbliche della Regione - per mobilità in compensazione	-	+
RR	ABA570	B.II.4.a.2) Crediti v/Aziende sanitarie pubbliche della Regione - per mobilità non in compensazione	-	+
RR	ABA580	B.II.4.a.3) Crediti v/Aziende sanitarie pubbliche della Regione - per altre prestazioni	204,925	+
RR	ABA590	B.II.4.b) Acconto quota FSR da distribuire	-	+
S	ABA600	B.II.4.c) Crediti v/Aziende sanitarie pubbliche Extraregione	2,056	+
	ABA610	B.II.5) Crediti v/società partecipate e/o enti dipendenti della Regione	1,872	+
	ABA620	B.II.5.a) Crediti v/enti regionali	1,872	+
	ABA630	B.II.5.b) Crediti v/sperimentazioni gestionali	-	+
	ABA640	B.II.5.c) Crediti v/altre partecipate	-	+
	ABA650	B.II.6) Crediti v/Erario	169	+
	ABA660	B.II.7) Crediti v/altri	48,619	+
	ABA670	B.II.7.a) Crediti v/clienti privati	30,365	+
	ABA680	B.II.7.b) Crediti v/gestioni liquidatorie	-	+
	ABA690	B.II.7.c) Crediti v/altri soggetti pubblici	12,952	+
	ABA700	B.II.7.d) Crediti v/altri soggetti pubblici per ricerca	-	+
	ABA710	B.II.7.e) Altri crediti diversi	5,302	+
	ABA720	B.III) ATTIVITA' FINANZIARIE CHE NON COSTITUISCONO IMMOBILIZZAZIONI	21	+
	ABA730	B.III.1) Partecipazioni che non costituiscono immobilizzazioni	21	+
	ABA740	B.III.2) Altri titoli che non costituiscono immobilizzazioni	-	+
	ABA750	B.IV) DISPONIBILITA' LIQUIDE	174,298	+
	ABA760	B.IV.1) Cassa	5	+
	ABA770	B.IV.2) Istituto Tesoriere	-	+
	ABA780	B.IV.3) Tesoreria Unica	173,357	+
	ABA790	B.IV.4) Conto corrente postale	936	+
	ACZ999	C) RATEI E RISCONTI ATTIVI	-	+
	ACA000	C.I) RATEI ATTIVI	-	+
	ACA010	C.I.1) Ratei attivi	-	+
R	ACA020	C.I.2) Ratei attivi v/Aziende sanitarie pubbliche della Regione	-	+
	ACA030	C.II) RISCONTI ATTIVI	-	+
	ACA040	C.II.1) Risconti attivi	-	+
R	ACA050	C.II.2) Risconti attivi v/Aziende sanitarie pubbliche della Regione	-	+
	ADZ999	D) CONTI D'ORDINE	13,082	+
	ADA000	D.I) CANONI DI LEASING ANCORA DA PAGARE	-	+
	ADA010	D.II) DEPOSITI CAUZIONALI	234	+
	ADA020	D.III) BENI IN COMODATO	-	+
	ADA030	D.IV) ALTRI CONTI D'ORDINE	12,848	+

**MODELLO DI RILEVAZIONE DELLO STATO PATRIMONIALE
AZIENDE SANITARIE LOCALI - AZIENDE OSPEDALIERE
IRCCS - AZIENDE OSPEDALIERE UNIVERSITARIE**

STRUTTURA RILEVATA	
REGIONE	
AZIENDA / ISTITUTO	

OGGETTO DELLA RILEVAZIONE	
ANNO	
TRIMESTRE:	1 2 3 4
PREVENTIVO	
CONSUNTIVO	

APPROVAZIONE BILANCIO DA PARTE DEL COLLEGIO SINDACALE	
SI	NO

PASSIVITA'

(migliaia di euro)

Cons	CODICE	DESCRIZIONE	IMPORTO	SEGNO (+/-)
	PAZ999	A) PATRIMONIO NETTO	93,624	+/-
	PAA000	A.I) FONDO DI DOTAZIONE	-	+/-
	PAA010	A.II) FINANZIAMENTI PER INVESTIMENTI	50,860	+
	PAA020	<i>A.II.1) Finanziamenti per beni di prima dotazione</i>	-	+
	PAA030	<i>A.II.2) Finanziamenti da Stato per investimenti</i>	-	+
	PAA040	A.II.2.a) Finanziamenti da Stato per investimenti - ex art. 20 legge 67/88	-	+
	PAA050	A.II.2.b) Finanziamenti da Stato per investimenti - ricerca	-	+
	PAA060	A.II.2.c) Finanziamenti da Stato per investimenti - altro	-	+
	PAA070	<i>A.II.3) Finanziamenti da Regione per investimenti</i>	48,938	+
	PAA080	<i>A.II.4) Finanziamenti da altri soggetti pubblici per investimenti</i>	335	+
	PAA090	<i>A.II.5) Finanziamenti per investimenti da rettifica contributi in conto esercizio</i>	1,587	+
	PAA100	A.III) RISERVE DA DONAZIONI E LASCITI VINCOLATI AD INVESTIMENTI	622	+
	PAA110	A.IV) ALTRE RISERVE	46,557	+
	PAA120	<i>A.IV.1) Riserve da rivalutazioni</i>	-	+
	PAA130	<i>A.IV.2) Riserve da plusvalenze da reinvestire</i>	29,888	+
	PAA140	<i>A.IV.3) Contributi da reinvestire</i>	-	+
	PAA150	<i>A.IV.4) Riserve da utili di esercizio destinati ad investimenti</i>	-	+
	PAA160	<i>A.IV.5) Riserve diverse</i>	16,669	+
	PAA170	A.V) CONTRIBUTI PER RIPIANO PERDITE	1,246	+
	PAA180	<i>A.V.1) Contributi per copertura debiti al 31/12/2005</i>	-	+
	PAA190	<i>A.V.2) Contributi per ricostituzione risorse da investimenti esercizi precedenti</i>	1,111	+
	PAA200	<i>A.V.3) Altro</i>	135	+
	PAA210	A.VI) UTILI (PERDITE) PORTATI A NUOVO	-5,661	+/-
	PAA220	A.VII) UTILE (PERDITA) D'ESERCIZIO	-	+/-
	PBZ999	B) FONDI PER RISCHI E ONERI	93,581	+
	PBA000	B.I) FONDI PER IMPOSTE, ANCHE DIFFERITE	153	+
	PBA010	B.II) FONDI PER RISCHI	7,646	+
	PBA020	<i>B.II.1) Fondo rischi per cause civili ed oneri processuali</i>	3,111	+
	PBA030	<i>B.II.2) Fondo rischi per contenzioso personale dipendente</i>	407	+
	PBA040	<i>B.II.3) Fondo rischi connessi all'acquisto di prestazioni sanitarie da privato</i>	71	+
	PBA050	<i>B.II.4) Fondo rischi per copertura diretta dei rischi (autoassicurazione)</i>	501	+
	PBA060	<i>B.II.5) Altri fondi rischi</i>	3,556	+
	PBA070	B.III) FONDI DA DISTRIBUIRE	-	+
	PBA080	<i>B.III.1) FSR indistinto da distribuire</i>	-	+
	PBA090	<i>B.III.2) FSR vincolato da distribuire</i>	-	+
	PBA100	<i>B.III.3) Fondo per ripiano disavanzi progressi</i>	-	+
	PBA110	<i>B.III.4) Fondo finanziamento sanitario aggiuntivo corrente LEA</i>	-	+
	PBA120	<i>B.III.5) Fondo finanziamento sanitario aggiuntivo corrente extra LEA</i>	-	+
	PBA130	<i>B.III.6) Fondo finanziamento per ricerca</i>	-	+
	PBA140	<i>B.III.7) Fondo finanziamento per investimenti</i>	-	+
	PBA150	B.IV) QUOTE INUTILIZZATE CONTRIBUTI	50,626	+
	PBA160	<i>B.IV.1) Quote inutilizzate contributi da Regione o Prov. Aut. per quota F.S. vincolato</i>	47,772	+
	PBA170	<i>B.IV.2) Quote inutilizzate contributi vincolati da soggetti pubblici (extra fondo)</i>	2,391	+
	PBA180	<i>B.IV.3) Quote inutilizzate contributi per ricerca</i>	-	+
	PBA190	<i>B.IV.4) Quote inutilizzate contributi vincolati da privati</i>	463	+
	PBA200	B.V) ALTRI FONDI PER ONERI E SPESE	35,156	+
	PBA210	<i>B.V.1) Fondi integrativi pensione</i>	320	+
	PBA220	<i>B.V.2) Fondi rinnovi contrattuali</i>	24,324	+
	PBA230	B.V.2.a) Fondo rinnovi contrattuali personale dipendente	8,008	+
	PBA240	B.V.2.b) Fondo rinnovi convenzioni MMG/PLS/MCA	16,241	+
	PBA250	B.V.2.c) Fondo rinnovi convenzioni medici Sumai	75	+
	PBA260	<i>B.V.3) Altri fondi per oneri e spese</i>	10,512	+
	PCZ999	C) TRATTAMENTO FINE RAPPORTO	6,496	+
	PCA000	C.I) FONDO PER PREMI OPEROSITA' MEDICI SUMAI	6,496	+
	PCA010	C.II) FONDO PER TRATTAMENTO DI FINE RAPPORTO DIPENDENTI	-	+

**MODELLO DI RILEVAZIONE DELLO STATO PATRIMONIALE
AZIENDE SANITARIE LOCALI - AZIENDE OSPEDALIERE
IRCCS - AZIENDE OSPEDALIERE UNIVERSITARIE**

STRUTTURA RILEVATA	
REGIONE	<input type="text"/> <input type="text"/> <input type="text"/>
AZIENDA / ISTITUTO	<input type="text"/> <input type="text"/> <input type="text"/> <input type="text"/> <input type="text"/>

OGGETTO DELLA RILEVAZIONE	
ANNO	<input type="text"/> <input type="text"/> <input type="text"/> <input type="text"/>
TRIMESTRE:	1 <input type="text"/> 2 <input type="text"/> 3 <input type="text"/> 4 <input type="text"/>
PREVENTIVO	<input type="text"/>
CONSUNTIVO	<input type="text"/>

APPROVAZIONE BILANCIO DA PARTE DEL COLLEGIO SINDACALE	
SI	<input type="checkbox"/>
NO	<input type="checkbox"/>

PASSIVITA'

(migliaia di euro)

Cons	CODICE	DESCRIZIONE	IMPORTO	SEGNO (+/-)
	PDZ999	D) DEBITI	2,649,398	+
	PDA000	D.I) DEBITI PER MUTUI PASSIVI	-	+
	PDA010	D.II) DEBITI V/STATO	-	+
S	PDA020	D.II.1) Debiti v/Stato per mobilità passiva extraregionale	-	+
	PDA030	D.II.2) Debiti v/Stato per mobilità passiva internazionale	-	+
SS	PDA040	D.II.3) Acconto quota FSR v/Stato	-	+
SS	PDA050	D.II.4) Debiti v/Stato per restituzione finanziamenti - per ricerca	-	+
SS	PDA060	D.II.5) Altri debiti v/Stato	-	+
	PDA070	D.III) DEBITI V/REGIONE O PROVINCIA AUTONOMA	1,360,796	+
RR	PDA080	D.III.1) Debiti v/Regione o Provincia Autonoma per finanziamenti	-	+
R	PDA090	D.III.2) Debiti v/Regione o Provincia Autonoma per mobilità passiva intraregionale	-	+
S	PDA100	D.III.3) Debiti v/Regione o Provincia Autonoma per mobilità passiva extraregionale	-	+
RR	PDA110	D.III.4) Acconto quota FSR da Regione o Provincia Autonoma	1,165,732	+
	PDA120	D.III.5) Altri debiti v/Regione o Provincia Autonoma	195,064	+
	PDA130	D.IV) DEBITI V/COMUNI	1,694	+
	PDA140	D.V) DEBITI V/AZIENDE SANITARIE PUBBLICHE	681,342	+
	PDA150	D.V.1) Debiti v/Aziende sanitarie pubbliche della Regione	681,064	+
RR	PDA160	D.V.1.a) Debiti v/Aziende sanitarie pubbliche della Regione - per quota FSR	-	+
RR	PDA170	D.V.1.b) Debiti v/Aziende sanitarie pubbliche della Regione - per finanziamento sanitario aggiuntivo corrente LEA	-	+
RR	PDA180	D.V.1.c) Debiti v/Aziende sanitarie pubbliche della Regione - per finanziamento sanitario aggiuntivo corrente extra LEA	-	+
R	PDA190	D.V.1.d) Debiti v/Aziende sanitarie pubbliche della Regione - per mobilità in compensazione	-	+
RR	PDA200	D.V.1.e) Debiti v/Aziende sanitarie pubbliche della Regione - per mobilità non in compensazione	-	+
RR	PDA210	D.V.1.f) Debiti v/Aziende sanitarie pubbliche della Regione - per altre prestazioni	681,064	+
SS	PDA220	D.V.2) Debiti v/Aziende sanitarie pubbliche Extraregione	278	+
R	PDA230	D.V.3) Debiti v/Aziende sanitarie pubbliche della Regione per versamenti c/patrimonio netto	-	+
	PDA240	D.VI) DEBITI V/ SOCIETA' PARTECIPATE E/O ENTI DIPENDENTI DELLA REGIONE	426	+
	PDA250	D.VI.1) Debiti v/enti regionali	426	+
	PDA260	D.VI.2) Debiti v/sperimentazioni gestionali	-	+
	PDA270	D.VI.3) Debiti v/altre partecipate	-	+
	PDA280	D.VII) DEBITI V/FORNITORI	484,566	+
	PDA290	D.VII.1) Debiti verso erogatori (privati accreditati e convenzionati) di prestazioni sanitarie	418,517	+
	PDA300	D.VII.2) Debiti verso altri fornitori	66,049	+
	PDA310	D.VIII) DEBITI V/ISTITUTO TESORIERE	2	+
	PDA320	D.IX) DEBITI TRIBUTARI	13,009	+
	PDA330	D.X) DEBITI V/ISTITUTI PREVIDENZIALI, ASSISTENZIALI E SICUREZZA SOCIALE	22,647	+
	PDA340	D.XI) DEBITI V/ALTRI	84,916	+
	PDA350	D.XI.1) Debiti v/altri finanziatori	-	+
	PDA360	D.XI.2) Debiti v/dipendenti	16,482	+
	PDA370	D.XI.3) Debiti v/gestioni liquidatorie	-	+
	PDA380	D.XI.4) Altri debiti diversi	68,434	+
	PEZ999	E) RATEI E RISCONTI PASSIVI	-	+
	PEA000	E.I) RATEI PASSIVI	-	+
	PEA010	E.I.1) Ratei passivi	-	+
R	PEA020	E.I.2) Ratei passivi v/Aziende sanitarie pubbliche della Regione	-	+
	PEA030	E.II) RISCONTI PASSIVI	-	+
	PEA040	E.II.1) Risconti passivi	-	+
R	PEA050	E.II.2) Risconti passivi v/Aziende sanitarie pubbliche della Regione	-	+
	PFZ999	F) CONTI D'ORDINE	13,082	+

**MODELLO DI RILEVAZIONE DELLO STATO PATRIMONIALE
AZIENDE SANITARIE LOCALI - AZIENDE OSPEDALIERE
IRCCS - AZIENDE OSPEDALIERE UNIVERSITARIE**

STRUTTURA RILEVATA	
REGIONE	<input type="text"/> <input type="text"/> <input type="text"/> <input type="text"/>
AZIENDA / ISTITUTO	<input type="text"/> <input type="text"/> <input type="text"/> <input type="text"/> <input type="text"/> <input type="text"/>

OGGETTO DELLA RILEVAZIONE	
ANNO	<input type="text"/> <input type="text"/> <input type="text"/> <input type="text"/>
TRIMESTRE:	1 <input type="text"/> 2 <input type="text"/> 3 <input type="text"/> 4 <input type="text"/>
PREVENTIVO	<input type="text"/> CONSUNTIVO <input type="text"/>

APPROVAZIONE BILANCIO DA PARTE DEL COLLEGIO SINDACALE	
SI	<input type="checkbox"/>
NO	<input type="checkbox"/>

PASSIVITA'

(migliaia di euro)

Cons	CODICE	DESCRIZIONE	IMPORTO	SEGNO (+/-)
	PFA000	F.I) CANONI DI LEASING ANCORA DA PAGARE	-	+
	PFA010	F.II) DEPOSITI CAUZIONALI	234	+
	PFA020	F.III) BENI IN COMODATO	-	+
	PFA030	F.IV) ALTRI CONTI D'ORDINE	12,848	+

Dettaglio debiti (PDZ999) per anno di formazione

	IMPORTO ANTE 31/12/2005	IMPORTO POST 31/12/2005	TOTALE
DEBITI COMMERCIALI			-
DEBITI NON COMMERCIALI			-
TOTALE	-	-	- (PDZ999)

F.to Il Direttore Generale ai sensi D.Lgs. 39/93

F.to Il Responsabile Economico Finanziario ai sensi D.Lgs. 39/93.....

MODELLO DI RILEVAZIONE DEI COSTI DEI LIVELLI DI ASSISTENZA DELLE AZIENDE UNITA' SANITARIE LOCALI E DELLE AZIENDE OSPEDALIERE

STRUTTURA RILEVATA		OGGETTO DELLA RILEVAZIONE	
REGIONE	030	ATS/ASST	321
		CONSUNTIVO ANNO	
		2017	

Macrovoce economiche	Consumi e manutenzioni di esercizio		Costi per acquisti di servizi				Personale del ruolo sanitario	Personale del ruolo professionale	Personale del ruolo tecnico	Personale del ruolo amministrativo	Ammortamenti	Sopravvenienze / insussistenze	Altri costi	Totale
	sanitari	non sanitari	prestazioni sanitarie	servizi sanitari per erogazione di prestazioni	servizi non sanitari									
	952	218	136	772	4.340									
Assistenza sanitaria collettiva in ambiente di vita e di lavoro														
10100	Igiene e sanità pubblica	4	32	131	60	1.942	36	322	1.621	453	262	2.429	26.951	
10300	Igiene degli alimenti e della nutrizione	1	74	150	92	3.808	1.518	852	3.496	1.038	600	2.478	11.815	
10400	Prevenzione e sicurezza degli ambienti di lavoro	224	103	190	1.373	4.263	103	1.559	4.200	1.311	758	3.215	26.905	
10500	Sanità pubblica veterinaria	10.020	128	46.765	942	2.560	54	480	2.592	691	400	1.695	35.037	
10600	Attività di prevenzione rivolta alla persona	2	36	5.110	395	395	8	68	1.173	101	58	305	75.642	
10999	Servizio medico legale	11.203	591	52.482	11.526	17.008	2.175	5.379	16.353	4.520	2.613	11.198	16.111	
Totale														
Assistenza distrettuale														
20100	Guardia medica	25	9	10.125	5	268	10	53	410	56	32	133	11.664	
20200	Medicina generale	-	21	226.269	126	462	17	823	1.285	123	72	294	229.591	
20201	--Medicina generica	-	4	58.758	461	53	1	60	175	14	8	32	59.574	
20202	--Pediatrica di libera scelta	-	-	4.968	-	58	-	-	-	-	-	-	5.026	
20300	Emergenza sanitaria territoriale	-	-	-	-	-	-	-	-	-	-	-	-	
20400	Assistenza farmaceutica	-	-	-	-	-	-	-	-	-	-	-	-	
20401	--Ass. farmaceutica erogata tramite le farmacie convenzionate	28	11	473.001	186	1.716	24	1.778	1.165	174	101	413	478.759	
20402	--Altre forme di erogazione dell'assistenza farmaceutica	87.027	4	492.509	183	318	6	851	401	72	42	173	581.637	
20500	Assistenza Integrativa	-	1	53.153	1	50	2	141	91	14	8	33	53.507	
20600	Assistenza specialistica	-	-	-	-	-	-	-	-	-	-	-	-	
20601	--Attività clinica	-	16	498.919	181	976	27	3.171	1.453	276	239	656	506.237	
20602	--Attività di laboratorio	-	5	126.067	7	298	7	996	402	84	48	199	128.214	
20603	--Attività di diagnostica strumentale e per immagini	-	5	133.349	7	300	7	1.006	406	84	49	201	135.516	
20700	Assistenza Prostesia	1	18	39.929	20	824	41	1.911	1.918	4.942	131	540	50.500	
20800	Assistenza territoriale ambulatoriale e domiciliare	-	-	-	-	-	-	-	-	-	-	-	-	
20801	--assistenza programmata a domicilio (ADI)	-	9	39.391	321	498	11	1.459	639	134	78	338	43.188	
20802	--assistenza alle dome, famiglia, coppie (consultori)	46	41	7.238	10.174	1.671	37	5.271	1.890	463	268	1.198	29.435	
20803	--Assistenza psichiatrica	-	-	46.680	-	-	-	-	-	-	-	-	46.680	
20804	--Assistenza riabilitativa ai disabili	-	-	34.388	-	-	-	-	-	-	-	-	34.388	
20805	--Assistenza ai tossicodipendenti	65	34	2.874	833	1.515	41	4.855	1.568	423	246	1.084	14.692	
20806	--Assistenza agli anziani	-	-	-	10.292	11	-	25	15	2	1	6	10.359	
20807	--Assistenza ai malati terminali	-	-	-	4.911	-	-	-	-	-	-	-	4.911	
20808	--Assistenza a persone affette da HIV	-	-	-	3.356	-	-	-	-	-	-	-	3.356	
20900	Assistenza territoriale semiresidenziale	-	-	-	-	-	-	-	-	-	-	-	-	
20901	--Assistenza psichiatrica	-	-	31.544	-	-	-	-	-	-	-	-	31.544	
20902	--Assistenza riabilitativa ai disabili	-	-	30.171	-	-	-	-	-	-	-	-	30.171	
20903	--Assistenza ai tossicodipendenti	-	-	690	-	12	2	24	13	2	1	6	753	
20904	--Assistenza agli anziani	-	-	9.910	4	10	-	24	14	2	1	6	9.977	
20905	--Assistenza a persone affette da HIV	-	-	-	-	-	-	-	-	-	-	-	-	



MODELLO DI RILEVAZIONE DEI COSTI DEI LIVELLI DI ASSISTENZA DELLE AZIENDE SANITARIE LOCALI E DELLE AZIENDE OSPEDALIERE

STRUTTURA RILEVATA		OGGETTO DELLA RILEVAZIONE	
REGIONE	030	CONSUNTIVO ANNO	2017
	ATS/ASST		
	321		

	Macrovoce economiche	Consumi e manutenzioni di esercizio				Costi per acquisti di servizi				Personale del ruolo sanitario	Personale del ruolo professionale	Personale del ruolo tecnico	Personale del ruolo amministrativo	Sopravvenienze / insussistenze	Ammortamenti	Altri costi	Totale		
		sanitari		non sanitari		prestazioni sanitarie		servizi sanitari per erogazione di prestazioni										servizi non sanitari	
20906	--Assistenza ai malati terminali	-	-	-	-	-	-	-	-	-	-	-	-	-	-	-	-	-	
21000	Assistenza territoriale residenziale	-	-	-	-	-	-	-	-	-	-	-	-	-	-	-	-	-	
21001	--Assistenza psichiatrica	-	-	-	-	88,522	-	-	-	-	-	-	-	-	-	-	-	88,522	
21002	--Assistenza riabilitativa ai disabili	-	-	-	-	55,910	-	-	635	-	-	-	-	-	-	-	-	56,545	
21003	--Assistenza ai tossicodipendenti	-	-	-	-	16,336	-	-	5	305	-	-	-	-	-	-	-	17,858	
21004	--Assistenza agli anziani	-	-	-	-	365,094	-	-	22,875	310	-	-	-	-	-	-	-	389,911	
21005	--Assistenza a persone affette da HIV	-	-	-	-	-	-	-	991	-	-	-	-	-	-	-	-	991	
21006	--Assistenza ai malati terminali	-	-	-	-	10,800	-	-	10,787	-	-	-	-	-	-	-	-	21,587	
21100	Assistenza Idrotermale	-	-	-	-	4,172	-	-	-	-	-	-	-	-	-	-	-	4,172	
29999	Totale	87,192	188	-	-	2,860,767	-	-	70,898	9,655	24,217	4,012	12,585	6,994	1,400	5,619	3,083,802		
30100	Attività di pronto soccorso	-	-	-	-	-	-	-	-	-	-	-	-	-	-	-	-	-	
30200	Ass. ospedaliera per acuti	-	-	-	-	94,564	-	-	-	-	-	-	-	-	-	-	-	94,564	
30201	--in Day Hospital e Day Surgery	-	-	-	-	1,424,729	-	-	6,397	-	-	-	-	-	-	-	-	1,431,126	
30202	--in degenza ordinaria	-	-	-	-	-	-	-	-	-	-	-	-	-	-	-	-	-	
30300	Interventi ospedalieri a domicilio	-	-	-	-	-	-	-	-	-	-	-	-	-	-	-	-	-	
30400	Ass. ospedaliera per lungodegenti	-	-	-	-	20,110	-	-	-	-	-	-	-	-	-	-	-	20,110	
30500	Ass. ospedaliera per riabilitazione	-	-	-	-	185,480	-	-	-	-	-	-	-	-	-	-	-	185,480	
30600	Emocomponenti e servizi trasfusionali	-	-	-	-	-	-	-	141	-	-	-	-	-	-	-	-	141	
30700	Trapianto organi e tessuti	-	-	-	-	50,146	-	-	224	-	-	-	-	-	-	-	-	50,370	
39999	Totale	-	-	-	-	1,775,029	-	-	6,762	26,663	81,630	9,391	28,938	11,514	4,013	15,817	5,068,054		
49999	TOTALE	95,395	779	-	-	4,888,278	-	-	89,186	26,663	81,630	9,391	28,938	11,514	4,013	15,817	5,068,054		

F.to Il Responsabile del Controllo di Gestione ai sensi D.Lgs. 39/93

F.to Il Direttore Generale ai sensi D. Lgs. 39/93



MODELLO DI RILEVAZIONE DEI COSTI DEI LIVELLI DI ASSISTENZA DELLE AZIENDE UNITA' SANITARIE LOCALI E DELLE AZIENDE OSPEDALIERE

STRUTTURA RILEVATA		
REGIONE	030	ATS/ASST
		321

OGGETTO DELLA RILEVAZIONE	
CONSUNTIVO ANNO	2017

VALORI IN MIGLIAIA DI EURO

	Macro voci economiche	Consumi e manutenzioni di esercizio		Costi per acquisti di servizi			Personale del ruolo sanitario	Personale del ruolo professionale	Personale del ruolo tecnico	Personale del ruolo amministrativo	Ammortamenti	Sopravvenienze / insussistenze	Altri costi	Totale
		sanitari	non sanitari	prestazioni sanitarie	servizi sanitari per erogazione di prestazioni	servizi non sanitari								
Allegato 1														
A1101	formazione del personale	-	-	-	240	40	99	-	-	160	-	-	-	539
A1102	sistemi informativi e statistici	-	12	-	-	2.574	20	-	1.306	351	1.188	-	-	5.451
A1103	altri oneri di gestione	-	317	-	363	14.251	3.662	537	2.618	12.702	5.611	3.934	16.157	60.152
A1999	Totale	-	329	-	603	16.865	3.781	537	3.924	13.213	6.799	3.934	16.157	66.142

Allegato 2 - Mobilità intraregionale		
per assistenza sanitaria collettiva in ambiente di vita e di lavoro		
A2101	--attiva	
A2102	--passiva	
per assistenza distrettuale		
per assistenza sanitaria di base		
A2201	--attiva	
A2202	--passiva	
per assistenza farmaceutica		
A2203	--attiva	
A2204	--passiva	349,936
per assistenza specialistica		
A2205	--attiva	
A2206	--passiva	469,330
per assistenza termale		
A2207	--attiva	
A2208	--passiva	
per assistenza di emergenza sanitaria		
A2209	--attiva	
A2210	--passiva	
per assistenza terr. ambulatoriale e domiciliare		
A2211	--attiva	1,998
A2212	--passiva	307
per assistenza territoriale semiresidenziale		
A2213	--attiva	
A2214	--passiva	870
per assistenza territoriale residenziale		
A2215	--attiva	
A2216	--passiva	67,995
per assistenza protesica		
A2217	--attiva	
A2218	--passiva	
per assistenza ospedaliera		
A2301	--attiva	
A2302	--passiva	1,039,801

Allegato 3 - Mobilità interregionale		
per assistenza sanitaria collettiva in ambiente di vita e di lavoro		
A3101	--attiva	
A3102	--passiva	
per assistenza distrettuale		
per assistenza sanitaria di base		
A3201	--attiva	
A3202	--passiva	1,131
per assistenza farmaceutica		
A3203	--attiva	
A3204	--passiva	11,040
per assistenza specialistica		
A3205	--attiva	
A3206	--passiva	16,198
per assistenza termale		
A3207	--attiva	
A3208	--passiva	3,107
per assistenza di emergenza sanitaria		
A3209	--attiva	
A3210	--passiva	4,054
per assistenza terr. ambulatoriale e domiciliare		
A3211	--attiva	
A3212	--passiva	60
per assistenza territoriale semiresidenziale		
A3213	--attiva	
A3214	--passiva	
per assistenza territoriale residenziale		
A3215	--attiva	
A3216	--passiva	
per assistenza protesica		
A3217	--attiva	
A3218	--passiva	
per assistenza ospedaliera		
A3301	--attiva	
A3302	--passiva	91,325

MODELLO DI RILEVAZIONE DEI COSTI DEI LIVELLI DI ASSISTENZA DELLE AZIENDE UNITA' SANITARIE LOCALI E DELLE AZIENDE OSPEDALIERE

STRUTTURA RILEVATA		
REGIONE	030	ASL /AO
		321

OGGETTO DELLA RILEVAZIONE	
CONSUNTIVO ANNO	2017

Allegato 4 - detenuti		
A4201	assistenza territoriale, ambulatoriale e domiciliare ai tossicodipendenti internati o detenuti	273
A4202	assistenza territoriale semiresidenziale ai tossicodipendenti internati o detenuti	456
A4203	assistenza territoriale residenziale ai tossicodipendenti internati o detenuti	2,822

Allegato 6 - stranieri irregolari		
A6001	Attività di prevenzione nei confronti di stranieri irregolari	
A6002	Assistenza distrettuale nei confronti di stranieri irregolari	3,139
A6003	Assistenza ospedaliera nei confronti di stranieri irregolari	12,714

Allegato 5 - Prestazioni eventualmente erogate non riconducibili ai livelli essenziali di assistenza		
Prestazioni di cui all'Allegato 2 A del DPCM 29 novembre 2001		
A5001	chirurgia estetica	
A5002	circoncisione rituale maschile	
A5003	medicines non convenzionali	
A5004	vaccinazioni non obbligatorie in occasione di soggiorni all'estero	
A5005	certificazioni mediche	
A5006	prestazioni di medicina fisica, riabilitativa ambulatoriale indicate nell'Allegato 2 A), escluse laserterapia antalgica, elettroterapia antalgica, ultrasuonoterapia, mesoterapia	58
A5007	prestazioni di laserterapia antalgica, elettroterapia antalgica, ultrasuonoterapia, mesoterapia (qualora non incluse nell'allegato 2B su disposizione regionale)	
Altre prestazioni escluse dai LEA		
A5108	assegno di cura	
A5109	contributo per la pratica riabilitativa denominata metodo DOMAN	
A5110	ausili tecnici non inseriti nel nomenclatore tariffario, materiale d'uso e di medicazione	
A5111	prodotti apoteici	1,225
A5112	prestazioni aggiuntive MMG e PLS previste da accordi regionali/aziendali	
A5113	farmaci di fascia C per persone affette da malattie rare	1,255
A5114	rimborsi per spese di viaggio e soggiorno per cure	
A5115	prestazioni ex ONIG a invalidi di guerra	
A5199	altro	8,096
A5999	TOTALE	10,634

F.to Il Responsabile del Controllo di Gestione ai sensi D.Lgs. 39/93

F.to Il Direttore Generale ai sensi D. Lgs. 39/93



Ente/Collegio: AGENZIA DI TUTELA DELLA SALUTE CITTA' METROPOLITANA DI MILANO

Regione: Lombardia

Sede: Milano

Verbale n. 82 del COLLEGIO SINDACALE del 28/05/2019

In data 28/05/2019 alle ore 9.30 si è riunito presso la sede della Azienda il Collegio sindacale regolarmente convocato.

Risultano essere presenti/assenti i Sgg.:

Presidente in rappresentanza del Ministero dell'Economia e delle Finanze

SAVERIO ROMANO

Presente

Componente in rappresentanza della Regione

ALBERTO FILIPPO REGAZZINI

Presente

Componente in rappresentanza del Ministero della Salute

ALDO MAININI

Presente

Partecipa alla riunione dr. Tosi Matteo. Il dott. Regazzini Alberto è presente dalle ore 11.00.

Gli argomenti all'ordine del giorno risultano essere i seguenti:

- bilancio d'esercizio 2018;
- delibere aprile 2019;
- verifica situazione aggiornamento registro cespiti;
- varie ed eventuali.

Nel presente verbale verrà analizzato il bilancio d'esercizio 2018 mentre la prima versione è stata esaminata nel precedente verbale e gli altri punti saranno esaminati nel successivo verbale.

BILANCIO D'ESERCIZIO 2018

Regione Lombardia, con nota prot. n. A1.2019.0246529 del 24/05/2019 ha trasmesso l'istruttoria della Struttura Bilanci dell'U.O. Risorse Economico Finanziarie del Sistema Socio Sanitario della Direzione Centrale Programmazione, Finanza e Controllo di Gestione in merito al bilancio d'esercizio 2018 di ATSMilano, chiedendone la ripresentazione per il giorno 30/05/2019.

Il Collegio procede alla disamina del bilancio 2018 trasmesso con e-mail del 26 maggio 2019.

ESAME DELIBERAZIONI SOTTOPOSTE A CONTROLLO**ESAME DETERMINAZIONI SOTTOPOSTE A CONTROLLO****RISCONTRI ALLE RICHIESTE DI CHIARIMENTO FORMULATE NEI PRECEDENTI VERBALI**

Ulteriori attività del collegio

Infine il collegio procede a:

La seduta viene tolta alle ore 17.30

previa redazione, lettura e sottoscrizione del presente verbale.

Riguardo a quanto sopra, si osserva che:

RL S.C.R.I.B.A.



BILANCIO D'ESERCIZIO**Relazione del Collegio Sindacale al bilancio chiuso al 31/12/2018**

In data 28/05/2019 si è riunito presso la sede della AGENZIA DI TUTELA DELLA SALUTE CITTA' METROPOLITANA DI MILANO

il Collegio Sindacale, regolarmente convocato, per procedere all'esame del Bilancio dell'esercizio per l'anno 2018.

Risultano essere presenti/assenti i Sgg.:

dr Tosi Matteo

Il bilancio dell'esercizio chiuso al 31/12/2018 di cui alla delibera di adozione del Direttore Generale n. 442

del 15/05/2019, è stato trasmesso al Collegio Sindacale per le debite valutazioni in data 22/05/2019

con nota prot. n. 80934 del 21/05/2019 e, ai sensi dell'art. 26 del d. lgs. N. 118/2011, è composto da:

- stato patrimoniale
- conto economico
- rendiconto finanziario
- nota integrativa
- relazione del Direttore generale

Il bilancio evidenzia un pareggio di € 0,00 con un incremento

rispetto all'esercizio precedente di € 0,00, pari al 0 %.

Si riportano di seguito i dati riassuntivi del bilancio al 2018, espressi in Euro, confrontati con quelli dell'esercizio precedente:



Stato Patrimoniale	Bilancio di esercizio (2017)	Bilancio d'esercizio 2018	Differenza
Immobilizzazioni	€ 66.116.000,00	€ 42.784.000,00	€ -23.332.000,00
Attivo circolante	€ 3.110.282.000,00	€ 1.329.216.000,00	€ -1.781.066.000,00
Ratei e risconti	€ 0,00	€ 0,00	€ 0,00
Totale attivo	€ 3.176.398.000,00	€ 1.372.000.000,00	€ -1.804.398.000,00
Patrimonio netto	€ 124.570.000,00	€ 87.262.000,00	€ -37.308.000,00
Fondi	€ 147.941.000,00	€ 138.076.000,00	€ -9.865.000,00
T.F.R.	€ 6.496.000,00	€ 6.337.000,00	€ -159.000,00
Debiti	€ 2.897.391.000,00	€ 1.140.325.000,00	€ -1.757.066.000,00
Ratei e risconti	€ 0,00	€ 0,00	€ 0,00
Totale passivo	€ 3.176.398.000,00	€ 1.372.000.000,00	€ -1.804.398.000,00
Conti d'ordine	€ 13.082.000,00	€ 14.615.000,00	€ 1.533.000,00

Conto economico	Bilancio di esercizio (2017)	Bilancio di esercizio 2018	Differenza
Valore della produzione	€ 5.114.185.000,00	€ 5.567.923.000,00	€ 453.738.000,00
Costo della produzione	€ 5.129.455.000,00	€ 5.574.375.000,00	€ 444.920.000,00
Differenza	€ -15.270.000,00	€ -6.452.000,00	€ 8.818.000,00
Proventi ed oneri finanziari +/-	€ 8.000,00	€ 6.000,00	€ -2.000,00
Rettifiche di valore di attività finanziarie +/-	€ 0,00	€ 0,00	€ 0,00
Proventi ed oneri straordinari +/-	€ 23.539.000,00	€ 13.889.000,00	€ -9.650.000,00
Risultato prima delle imposte +/-	€ 8.277.000,00	€ 7.443.000,00	€ -834.000,00
Imposte dell'esercizio	€ 8.277.000,00	€ 7.443.000,00	€ -834.000,00
Utile (Perdita) dell'esercizio +/-	€ 0,00	€ 0,00	€ 0,00

Si evidenziano gli scostamenti tra bilancio di previsione 2018 e relativo bilancio d'esercizio:

Conto economico	Bilancio di previsione (2018)	Bilancio di esercizio 2018	Differenza
Valore della produzione	€ 5.472.755.000,00	€ 5.567.923.000,00	€ 95.168.000,00
Costo della produzione	€ 5.465.179.000,00	€ 5.574.375.000,00	€ 109.196.000,00
Differenza	€ 7.576.000,00	€ -6.452.000,00	€ -14.028.000,00
Proventi ed oneri finanziari +/-	€ 0,00	€ 6.000,00	€ 6.000,00
Rettifiche di valore di attività finanziarie +/-	€ 0,00	€ 0,00	€ 0,00
Proventi ed oneri straordinari +/-	€ 0,00	€ 13.889.000,00	€ 13.889.000,00
Risultato prima delle imposte +/-	€ 7.576.000,00	€ 7.443.000,00	€ -133.000,00
Imposte dell'esercizio	€ 7.576.000,00	€ 7.443.000,00	€ -133.000,00
Utile (Perdita) dell'esercizio +/-	€ 0,00	€ 0,00	€ 0,00

Patrimonio netto	€ 87.262.000,00
Fondo di dotazione	€ 0,00
Finanziamenti per investimenti	€ 53.789.000,00
Donazioni e lasciti vincolati ad investimenti	€ 363.000,00
Contributi per ripiani perdite	€ 135.000,00
Riserve di rivalutazione	€ 0,00
Altre riserve	€ 32.858.000,00
Utili (perdite) portati a nuovo	€ 117.000,00
Utile (perdita) d'esercizio	€ 0,00

Il pareggio di € 0,00

<input checked="" type="checkbox"/> 1)	Non si discosta in misura significativa programmata e autorizzata dalla Regione nel bilancio di previsione anno
<input type="checkbox"/> 2)	in misura sostanziale il Patrimonio netto dell'Azienda;



3)

determinate le modalità di copertura della stessa.

In base ai dati esposti il Collegio osserva:

In attuazione della L.r. n.23/2015 nell'anno 2016 è stata costituita l'Agenzia di Tutela della Salute della Città Metropolitana di Milano nella quale sono confluite del AA.SS.LL. di Milano, Milano 1, Milano 2 e Lodi definendone le funzioni e i relativi ambiti territoriali. Nell'anno 2018 si è continuato a dare attuazione alla norma di evoluzione del sistema socio sanitario lombardo avviando il "Progetto Milano" che ha ridefinito le funzioni e gli ambiti territoriali. ATSMilano con delibera n. 414 del 09/05/2019 ha formalizzato la cessione di immobilizzazioni e rimanenze alle ASST del territorio, procedendo, di conseguenza, alla rettifica del proprio patrimonio, iscrivendo come contropartita crediti vs ASST per scorporo L.R. 23/2015.

Il Collegio ha operato in tutela dell'interesse pubblico perseguito dall'Azienda e nella diligente attività di sorveglianza della contabilità per singoli settori e per rami di funzioni svolta secondo il criterio cd. "logico-sistematico", oltre che con controlli ispettivi non limitati ad atti isolati.

L'esame del bilancio è stato svolto secondo i principi di comportamento del Collegio sindacale raccomandati dal CNDCEC e, in conformità a tali principi, è stato fatto riferimento alle norme di legge nazionali e regionali, nonché alle circolari emanate dal Ministero dell'Economia e delle Finanze, ed, in particolare, alla circolare n. 80 del 20.12.93 e la circolare n. 27 del 25.6.01, nonché alla circolare vademecum n. 47 del 21.12.01, che disciplinano, tra l'altro, il bilancio d'esercizio delle Aziende del comparto sanitario, interpretate ed integrate dai principi contabili applicabili, nonché è stato fatto riferimento ai principi contabili specifici del settore sanitario di cui al titolo II del D.lgs. n. 118/2011.

In riferimento alla struttura e al contenuto del bilancio d'esercizio, esso è predisposto secondo le disposizioni del D. lgs. N. 118/2011 esponendo in modo comparato i dati dell'esercizio precedente.

Nella redazione al bilancio d'esercizio non ci sono deroghe alle norme di legge, ai sensi dell'art. 2423 e seguenti del codice civile.

Sono stati rispettati i principi di redazione previsti dall'art. 2423 *bis* del codice civile, fatto salvo quanto previsto dal titolo II del D. lgs. N. 118/2011, ed in particolare:

- La valutazione delle voci è stata fatta secondo prudenza e nella prospettiva della continuazione dell'attività;
- Sono stati indicati esclusivamente gli utili realizzati alla data di chiusura dell'esercizio;
- Gli oneri ed i proventi sono stati determinati nel rispetto del principio di competenza, indipendentemente dalla data dell'incasso o del pagamento;
- Si è tenuto conto dei rischi e delle perdite di competenza dell'esercizio, anche se conosciuti dopo la chiusura dello stesso;
- Gli elementi eterogenei ricompresi nelle singole voci sono stati valutati separatamente;
- I criteri di valutazione non sono stati modificati rispetto all'esercizio precedente;
- Sono state rispettate le disposizioni relative a singole voci dello stato patrimoniale previste dall'art. 2424 *bis* del codice civile;
- I ricavi e i costi sono stati iscritti nel Conto Economico rispettando il disposto dell'art. 2425 *bis* del codice civile;
- Non sono state effettuate compensazioni di partite;
- La Nota Integrativa, a cui si rimanda per ogni informativa di dettaglio nel merito dell'attività svolta dall'Azienda, è stata redatta rispettando il contenuto previsto dal D. lgs. N. 118/2011.

Ciò premesso, il Collegio passa all'analisi delle voci più significative del bilancio e all'esame della nota integrativa:

Immobilizzazioni

Immateriali

Sono iscritte al costo d'acquisto o di produzione, inclusi gli oneri accessori di diretta imputazione e l'IVA in quanto non detraibile ed esposte al netto degli ammortamenti effettuati nel corso degli esercizi.

Le quote di ammortamento, imputate a conto economico, sono state calcolate secondo le aliquote previste dal titolo II del D. lgs. N. 118/2011.

La variazione complessiva delle immobilizzazioni immateriali rispetto all'esercizio precedente è pari a € -1.086 mila. Tale variazione è così determinata: acquisizioni per € +110 mila, cessioni nette € -48 mila, variazione fondo ammortamento netto € -1.148 mila.

In relazione alle spese capitalizzate il Collegio rileva:
Nulla da rilevare.

L'iscrizione dei costi di impianto e di ampliamento, di ricerca e sviluppo è avvenuta con il consenso del Collegio sindacale.

Materiali

Sono iscritte al costo di acquisto o di produzione, inclusi gli oneri accessori di diretta imputazione e l'IVA in quanto non detraibile ed esposte al netto degli ammortamenti effettuati negli esercizi.

Nel valore di iscrizione in bilancio d'esercizio si è portato a riduzione del costo gli sconti commerciali e gli sconti cassa di ammontare rilevante.

Le quote di ammortamento, imputate a conto economico, sono state calcolate secondo le aliquote previste dal titolo II del D. lgs. N. 118/2011.

La variazione complessiva delle immobilizzazioni materiali rispetto all'esercizio precedente è pari a € -22.246 mila. Tale variazione è così determinata: acquisizioni per € +272 mila, cui vanno aggiunte capitalizzazioni alle immobilizzazioni in corso per € +351 mila, cessioni nette € -16.292 mila, variazione fondo ammortamento netto € -5.302 mila. È stato girocontato l'importo di € -1.275 mila ad Arpa come da accordi ratificati con Deliberazione n°1581 del 6/10/2010 e richiamati dalla Deliberazione n°991 del 26/9/2018, oltre ai € 13.990 mila del nuovo laboratorio di sanità pubblica giunto a compimento ed inserito ora nella categoria "fabbricati indisponibili". Si conferma che nell'esercizio 2018 le aliquote di ammortamento sono conformi al D.Lgs. 118/11 e interamente coperte da specifico contributo regionale, ad eccezione dell'ammortamento per fabbricati per i quali è stata applicata l'aliquota del 6,5%.

Per le immobilizzazioni acquisite con contributi per investimenti, il Collegio ha verificato l'imputazione a conto economico tra il valore della produzione, delle quote di contributi per un importo pari agli ammortamenti relativi agli investimenti oggetto di agevolazione (cosiddetto metodo della "sterilizzazione").

Il Collegio ha verificato che il valore complessivo delle immobilizzazioni immateriali e materiali esposte in bilancio coincide col Registro cespiti, al netto delle immobilizzazioni in corso e delle immobilizzazioni finanziarie.

Occorre rappresentare che la ATS è ancora nella fase di aggiornamento dei beni da inventariare e di riconciliazione con il corrispondente libro dei cespiti. In data 27/05/2019 è stata presentata una relazione che rappresenta lo stato delle attività in essere circa l'indagine dei beni afferenti alle ex quattro aziende sanitarie da conciliare con il libro cespiti. In sintesi risulta che la struttura deputata alla rilevazione fisica dei beni e della relativa etichettatura è stata completata, ma occorre ancora pervenire ad una riconciliazione complessiva del libro dei cespiti. Il Collegio, a tal proposito, ritiene urgente pervenire quanto prima a una esatta quantificazione dei beni e del loro valore che dovranno trovare la loro coincidenza con il libro inventari.

Per le immobilizzazioni acquisite con contributi per investimenti, il Collegio ha verificato l'imputazione a conto economico tra il valore della produzione, delle quote di contributi per un importo pari agli ammortamenti relativi agli investimenti oggetto di agevolazione (cosiddetto metodo della "sterilizzazione").

Finanziarie

Altri titoli

Sono iscritte al minor valore tra il costo d'acquisto e quanto è possibile realizzare sulla base dell'andamento del mercato.

Non presenti partecipazioni o altri titoli. Nelle immobilizzazioni finanziarie sono presenti solo crediti finanziari pari a € 453 mila e relativi a crediti verso Comuni per la realizzazione della RSA di Rozzano.

Rimanenze

Sono iscritte al minor valore tra il costo d'acquisto e di produzione e valore descrivibile dall'andamento del mercato. Per i beni fungibili il costo è calcolato con il metodo della media ponderata.

Sono iscritte al costo medio ponderato e corrispondono con i tabulati di dettaglio aziendali. Rispetto all'anno 2017 si denota un



forte decremento per € -3.247 mila: in ottemperanza alla legge regionale 23/2015 sono stati ceduti alle ASST Niguarda e FBF-Sacco prodotti per un valore complessivo di -3.074 mila. Il restante saldo è il delta, anch'esso negativo, fra acquisti e consumi di esercizio. Si è inoltre verificato che quanto iscritto in bilancio corrisponde alle risultanze del libro delle giacenze di magazzino dell'agenzia.

Crediti

I crediti sono esposti al presumibile valore di realizzazione.

(Evidenziare eventuali problematiche, dettagliare ove possibile gli stessi per anno di formazione e descrivere, in particolare, il relativo fondo svalutazione crediti – esporre ad esempio la percentuale che rappresenta oppure se lo stesso è congruo all'ammontare dei crediti iscritti in bilancio.)

I crediti presentano un decremento rispetto all'esercizio precedente di € 1.399.037 mila a seguito della chiusura dei crediti verso Regione Lombardia e le aziende sanitarie locali, come da delibera ATSn. 1385 del 21/12/2018. Nel dettaglio, la ricognizione dei crediti vs Regione ha determinato la chiusura per complessivi € 1.871.834 mila, di cui € 1.243.937 mila relativi ad annualità 2011 e precedenti. Inoltre, a seguito delle attività di riconciliazione crediti vs aziende sanitarie pubbliche, ATSha proceduto allo stralcio di € 1.245 mila per crediti vs ASST e ATS, relativi ad annualità 2011 e precedenti. Tale operazione di chiusura crediti è stata effettuata secondo i criteri dettati dal principio contabili OIC 29, e quindi le rettifiche sono state registrate alla voce "utili o perdite portate a nuovo". Il saldo finale delle operazioni di chiusura crediti e debiti, pari a € 545.034 mila, essendo relativo ai saldi per mobilità intra-regionale, anni 2011 e precedenti, è stato girocontato alla voce "Crediti da Agenzie Tutela Salute della Regione per mobilità intraregionale in compensazione" con il dettaglio per azienda comunicato da Regione.

L'ammontare complessivo dei crediti al 31/12/2018, pari € 1.251.072 mila, è così composto:

- crediti vs Stato € 457 mila; di cui € 215 mila anno 2018, € 114 mila per anno 2017, € 15 mila per anno 2016 e € 113 mila per annualità precedenti.
- crediti vs Regione € 489.507 mila; di cui € 456.402 mila anno 2018, € 1.909 mila anno 2017, € 318 mila anno 2016 e € 30.161 mila per annualità precedenti;
- crediti vs Comuni € 3.885 mila; di cui € 114 mila anno 2018, € 9 mila anno 2017, € 10 mila anno 2016 e € 3.742 per annualità precedenti.
- crediti vs aziende sanitarie € 700.648 mila; di cui € 53.089 mila anno 2018, € 19.661 mila anno 2017, € 9.529 mila anno 2016 e € 618.369 mila anni precedenti; la parte consistente di queste crediti, € 545.034 mila, è relativo a mobilità intra-regionale in compensazione.
- crediti vs ARPA € 1.849 mila; di cui € 97 mila anno 2018, € 5 mila anno 2017, € 102 mila anno 2016 e € 1.645 mila per annualità precedenti.
- crediti vs Erario € 162 mila; credito relativo ad annualità pregresse;
- crediti vs privati € 39.344 mila; di cui € 12.112 mila anno 2018, € 1.697 mila anno 2017, € 759 mila anno 2016 e € 33.553 mila per annualità precedenti.
- crediti vs altri € 14.851 mila; di cui € 1.165 mila anno 2018, € 1.137 mila anno 2017, € 402 mila anno 2016 e € 12.147 mila per annualità precedenti.

Nell'esercizio 2018 sono stati effettuati accantonamenti al fondo svalutazione crediti per € 2.589 mila, come da decreto di assegnazione regionale n. 6245/2019, al fine di procedere alla svalutazione dei crediti vs Regione per personale in comando, anni 2015 e precedenti. Il fondo svalutazione crediti al 31/12/2018 pari € 9.777 mila (di cui € 1.986 mila Bil. Sociale) è relativo solo ai crediti vs privati. Considerato che a fronte dei crediti vs privati risultano crediti ante 2014 il Collegio richiede di effettuare un'analisi approfondita della loro composizione ed esigibilità e provvedere conseguentemente all'adeguamento del fondo svalutazione.

Disponibilità liquide

Risultano dalle certificazioni di tesoreria, di cassa e di conto corrente postale.

È stato effettuato nel corso dell'anno con frequenza almeno quindicinale il riversamento presso il cassiere delle giacenze presenti sui c/c postali.

Ratei e risconti

Riguardano quote di componenti positivi e negativi di redditi comuni a due o più esercizi e sono determinati in funzione della competenza temporale.

(Tra i ratei passivi verificare il costo delle degenze in corso presso altre strutture sanitarie alla data del 31/12/2018.)

Nulla da segnalare.

Trattamento di fine rapporto

Fondo premi di operosità medici SUMAI:

Rappresenta l'effettivo debito maturato verso i medici interessati in conformità di legge e dei contratti di lavoro vigenti (Convenzione unica nazionale).

Tfr:

Rappresenta l'effettivo debito maturato verso i dipendenti per i quali è previsto in conformità di legge e dei contratti di lavoro vigenti.

Fondi per rischi e oneri

Il collegio attesta l'avvenuto rispetto delle condizioni per procedere all'iscrizione dei fondi rischi ed oneri ed al relativo utilizzo.

L'ammontare dei fondi per rischi ed oneri diminuisce di € -7.286 mila dovuto essenzialmente a:

- € - 4.671 mila per quote inutilizzate contributi;
- € - 715 mila per variazione fondi rischi;
- € - 1.900 mila variazione altri fondi.

Debiti

I debiti sono esposti al loro valore nominale.

(Dettagliare ove possibile gli stessi per anno di formazione)

In relazione alla delibera ATSn. 1385 del 21/12/2018, i debiti vs Regione sono stati utilizzati per la chiusura dei relativi crediti, come da linee guida regionali, per un importo pari a € 1.284.898 mila, di cui € 520.039 per annualità 2011 e precedenti. Inoltre, a seguito dell'attività di verifica delle poste debitorie importate in sede di costituzione ATS, si è proceduto alla chiusura di debiti verso medici convenzionati per € 10.000 mila, di debiti vs fornitori per € 15.514 mila, di debiti tributari per € 500 mila, di debiti previdenziali per € 1.605 mila, di debiti vs dipendenti per € 4.102 mila, di altri debiti per € 1.452 mila, di quote inutilizzate di contributi regionali per € 4.837 mila, di altri fondi per oneri e spese per € 5.137 mila. Tali operazioni di chiusura debiti sono state effettuate secondo i criteri dettati dal principio contabile OIC 29, e quindi le rettifiche sono state registrate alla voce "utili o perdite portate a nuovo".

L'ammontare dei debiti al 31/12/2018 è pari a € 1.140.325 mila così composto:

- debiti vs Regione: € 109.813 mila; di cui € 7.195 mila anno 2018, € 5.758 mila anno 2017, € 13.185 mila anno 2016 e € 83.675 mila per annualità progressive.
- debiti vs Comuni: € 25.016 mila; di cui € 12.808 mila anno 2018, € 6.199 mila anno 2017, € 3.963 mila anno 2016 e € 2.046 mila per annualità precedenti.
- debiti vs aziende sanitarie pubbliche: € 532.554 mila; di cui € 341.269 mila anno 2018, € 74.454 mila anno 2017, € 28.471 mila anno 2016 e € 88.360 mila per annualità precedenti.
- debiti vs Arpa: € 448 mila; relativi ad annualità precedenti.
- debiti vs fornitori: € 405.144 mila; di cui € 336.499 mila anno 2018, € 33.472 mila anno 2017, € 16.395 mila anno 2016 e € 18.778 mila per annualità precedenti.
- debiti tributari: € 12.239 mila; di cui € 11.947 mila anno 2018, € 246 mila anno 2017, € 26 mila anno 2016 e € 20 mila per annualità precedenti.
- debiti previdenziali: € 25.323 mila; di cui € 22.320 mila anno 2018, € 1.846 mila anno 2017, € 990 mila anno 2016 e € 167 mila per annualità precedenti.
- debiti vs altri: € 29.788 mila, di cui € 11.595 mila anno 2018, € 4.682 mila anno 2017, € 2.118 mila anno 2016 e € 10.418 mila per annualità precedenti.

(Indicare, per classi omogenee, i risultati dell'analisi sull'esposizione debitoria con particolare riferimento ai debiti scaduti e alle motivazioni del ritardo nei pagamenti.)

I debiti vs Regione al 31/12/2018 a seguito della chiusura delle poste contabili condivise con Regione, presentano un saldo relativo alle sole annualità dal 2016 al 2018. Permangono solo i debiti per recupero STP per € 81.671 mila il cui recupero di ATS nei confronti delle strutture accreditate pubbliche e private è in corso.

I debiti vs aziende sanitarie pubbliche sono relativi prevalentemente ai saldi prestazioni sanitarie anno 2018, mentre i saldi delle annualità progressive sono relativi principalmente alle maggiorazioni tariffarie anni 2011-2017 in corso di liquidazione. I saldi

pregressi delle ATS sono relativi alla ATS della Brianza, la cui verifica e riconciliazione è in corso.

Anche i debiti vs privati, strutture accreditate, sono in prevalenza costituiti dai saldi per prestazioni sanitarie anno 2018 mentre i saldi delle annualità pregresse sono relativi al saldo delle maggiorazioni tariffarie anni 2011-2017 in corso di liquidazione. I restanti debiti vs fornitori privati sono prevalentemente relativi alle ultime tre annualità, mentre persistono ancora dei debiti pregressi in contenzioso con i fornitori, ma di entità ridotta rispetto all'esercizio precedente.

(Particolare attenzione "all'anzianità" delle poste contabili.)

Il Collegio invita ATS a procedere alla definizione delle poste contabili con maggiore anzianità, in particolare a definire le posizioni pregresse con le ATS ed alla risoluzione del contenzioso con i fornitori privati.

Conti d'ordine

In calce allo stato patrimoniale risultano gli impegni, le garanzie prestate, le merci presso terzi nonché gli altri conti d'ordine.

Canoni leasing ancora da pagare	
Beni in comodato	
Depositi cauzionali	€ 223.000,00
Garanzie prestate	€ 2.817.000,00
Garanzie ricevute	€ 8.895.000,00
Beni in contenzioso	
Altri impegni assunti	€ 2.680.000,00
Altri conti d'ordine	

(Eventuali annotazioni)

Nei conti d'ordine sono indicati gli importi per le polizze fidejussorie ricevute a garanzia dalle ditte, le polizze fidejussorie emesse da ATSMilano e garanzia dei contratti di affitto sottoscritti, il valore della cassetta di sicurezza e l'importo residuo delle rate relative al recupero NOC anni 1998-2002 dalle ASST del territorio.

Imposte sul reddito

Le imposte sul reddito iscritte in bilancio sono contabilizzate per competenza e sono relative a:

(indicare i redditi secondo la normativa vigente – ad esempio irap e ires)

IRAP: calcolata sul costo del personale. IRES: calcolata sul reddito da fabbricati non istituzionali.

Il debito di imposta è esposto, al netto degli acconti versati e delle ritenute subite, nella voce debiti tributari.

I.R.A.P.	€ 7.309.000,00
I.RES.	€ 134.000,00



Costo del personale

Personale ruolo sanitario	€ 68.645.000,00
Dirigenza	€ 40.334.000,00
Comparto	€ 28.311.000,00
Personale ruolo professionale	€ 2.088.000,00
Dirigenza	€ 2.088.000,00
Comparto	
Personale ruolo tecnico	€ 8.263.000,00
Dirigenza	€ 722.000,00
Comparto	€ 7.541.000,00
Personale ruolo amministrativo	€ 24.926.000,00
Dirigenza	€ 2.945.000,00
Comparto	€ 21.981.000,00
Totale generale	€ 103.922.000,00

Tutti suggerimenti

- Evidenziare eventuali problematiche come ad esempio l'incidenza degli accantonamenti per ferie non godute e l'individuazione dei correttivi per la riduzione del fenomeno:

In ottemperanza al D.Lgs. 118/11 non viene più effettuato l'accantonamento delle ferie.

- Variazione quantitativa del personale in servizio, indicando le eventuali modifiche della pianta organica a seguito anche di procedure concorsuali interne stabilite da contratto:

PERSONALE DIPENDENTE

Il personale dell'azienda al 31.12.2017 era pari a 1753,68 unità, di cui personale part-time 178 unità; al 31.12.2018 il numero delle unità è passato a 1740,28 di cui personale part-time 179 unità.

PERSONALE IN COMANDO AD ALTRI ENTI

Il personale in comando ad altri enti al 31.12.2017 era pari a 30 unità, mentre al 31.12.2018 il numero delle unità è passato a 33.

PERSONALE IN COMANDO DA ALTRI ENTI

Il personale in comando da altri enti al 31.12.2017 era pari a 7 unità, mentre al 31.12.2018 il numero delle unità è passato a 4.

PERSONALE CON ALTRO CONTRATTO: SOMMINISTRAZIONE

Le unità uomini-anno al 31.12.2017 era pari a 4,92 unità, mentre al 31.12.2018 il numero delle unità è passato a 5,08.

PERSONALE IN CONVENZIONE

Le unità di MMG al 31.12.2017 era pari a 2172 unità, mentre al 31.12.2018 il numero delle unità è passato a 2052.

Le unità di PLS al 31.12.2017 era pari a 418 unità, mentre al 31.12.2018 il numero delle unità è passato a 403.

Le unità di Continuità Assistenziale al 31.12.2017 era pari a 324 unità, mentre al 31.12.2018 il numero delle unità è passato a 412.

Le unità di Altri in convenzione al 31.12.2017 era pari a 35 unità, mentre al 31.12.2018 il numero delle unità è passato a 14.



- *Rappresentare a seguito di carenza di personale il costo che si è dovuto sostenere per ricorrere a consulenze o esternalizzazione del servizio:*

I costi di consulenze si riferiscono a specifiche materie per cui l'Agenzia non dispone di competenze interne: fiscali, amministrative e notarili e per l'anno 2018 sono pari a € 24 mila.

- *Ingiustificata monetizzazione di ferie non godute per inerzia dell'Amministrazione:*

Non sono state monetizzate ferie per inerzia Amministrazione.

- *Ritardato versamento di contributi assistenziali e previdenziali:*

I versamenti sono stati effettuati nei termini previsti dalla normativa.

- *Corresponsione di ore di straordinario in eccedenza ai limiti di legge o di contratto:*

Non sono state corrisposte ore straordinarie in eccedenza ai limiti di legge o di contratto.

- *Avvenuto inserimento degli oneri contrattuali relativi al rinnovo del contratto della dirigenza e del comparto:*

Tali oneri sono stati conteggiati tra gli accantonamenti tipici dell'esercizio.

- *Altre problematiche:*

Nulla da segnalare.

Mobilità passiva

Importo	€ 514.837.000,00
---------	------------------

Il saldo di bilancio si riferisce alla mobilità passiva intraregionale (€ 364.867 mila), quella extra-regionale (€ 127.573 mila) ed a quella internazionale (€ 22.397 mila) a seguito di registrazioni effettuate su indicazioni regionali. I saldi derivanti dal raffronto con la mobilità attiva intra-regionale vengono ricondotti a "crediti da Regione per quota capitaria", quelli extra nell'apposita voce "crediti verso Regione per mobilità attiva extra-regionale" mentre quella internazionale, avendo saldo negativo, viene ricondotto a "crediti da Regione per quota capitaria" come per la mobilità intra-regionale.

Farmaceutica

Il costo per la farmaceutica, pari ad € 488.058.000,00 che risulta essere in linea

con il dato regionale nonché nazionale, mostra un incremento rispetto all'esercizio precedente.

Sono state istituite misure di contenimento della spesa, quali istituzione ticket regionale

E stata realizzata in maniera sistematica e non casuale una attività di controllo tesa ad accertare il rispetto della normativa in materia di prescrizione e distribuzione dei farmaci.

Convenzioni esterne

Importo	€ 5.132.912.000,00
---------	--------------------

- B.2.A.1) Acquisto servizi sanitari - Medicina di base 290.548.000 (-0,03% vs 2017)
 B.2.A.2) Acquisto servizi sanitari - Farmaceutica 488.058.000 (+3,2% vs 2017)
 B.2.A.3) Acquisto servizi sanitari - Assistenza specialistica ambulatoriale 904.981.000 (+8,4% vs 2017)
 B.2.A.4) Acquisto servizi sanitari - Assistenza riabilitativa 43.532.000 (+1,5% vs 2017)
 B.2.A.5) Acquisto servizi sanitari - Assistenza integrativa 45.052.000 (-15,3% vs 2017)
 B.2.A.5) Acquisto servizi sanitari - Assistenza protesica 11.027.000 (-72,3% vs 2017)
 B.2.A.6) Acquisto servizi sanitari - Assistenza ospedaliera 2.079.148 (+17,1% vs 2017)
 B.2.A.7) Acquisto prestazioni psichiatria residenziale e semiresidenziale 138.843.000 (-0,6% vs 2017)
 B.2.A.8) Acquisto prestazioni di distribuzione farmaci File F 587.245.000 (+19,2% vs 2017)
 B.2.A.9) Acquisto prestazioni termali in convenzione 4.066.000 (-2,5% vs 2017)
 B.2.A.10) Acquisto prestazioni di trasporto sanitario 5.636.000 (-26,4% vs 2017)
 B.2.A.11) Acquisto prestazioni socio-sanitarie a rilevanza sanitaria 534.776.000 (+17,2% vs 2017)

Degne di nota le variazioni riguardanti protesica ed integrativa (attività cedute quasi in toto a seguito della riforma sanitaria all'ASST Niguarda) e l'acquisto di farmaci file F e servizi socio-sanitari, in deciso aumento rispetto all'esercizio precedente, complessivamente i costi assommano a 5.132.912.000, in aumento del +9,6% rispetto al 2017.

Altri costi per acquisti di beni e servizi

Importo	€ 229.135.000,00
---------	------------------

- B.1.A) Acquisti di beni sanitari 73.009.000 (-26,0% vs 2017)
 B.1.B) Acquisti di beni non sanitari 1.706.000 (+142,7% vs 2017)
 B.2.A.12) Attività Libero professionale (Intramoenia) 97.000 (-78,3% vs 2017)
 B.2.A.13) Rimborsi assegni e contributi sanitari 48.887.000 (-22,7% vs 2017)
 B.2.A.14) Consulenze, collaborazioni, interinale, altre prestazioni di lavoro sanitarie e sociosanitarie 1.483.000 (-25,9% vs 2017)
 B.2.A.15) Altri servizi sanitari e sociosanitari a rilevanza sanitaria 78.709.000 (+14,8% vs 2017)
 B.2.B.1) Servizi non sanitari 13.179.000 (-20,2% vs 2017)
 B.2.B.2) Consulenze, collaborazioni, interinale, altre prestazioni di lavoro non sanitarie 392.000 (-11,5% vs 2017)
 B.2.B.3) Formazione 346.000 (+36,8% vs 2017)
 B.3) Manutenzione e riparazione 3.880.000 (-6,8% vs 2017)
 B.4) Godimento di beni di terzi 4.549.000 (-18,8% vs 2017)

TOTALE 229.135.000 (-15,4% vs 2017)

Anche nell'esercizio 2018, complice la cessione di beni mobili ed immobili (e di tutte le attività ed i costi connessi) alle ASST del territorio con la prosecuzione del Progetto Milano, si assiste ad un netto calo della spesa per beni e servizi, per un ammontare complessivo che supera i 40 milioni di euro.

Ammortamento immobilizzazioni

Importo (A+B)	€ 6.450.000,00
Immateriali (A)	€ 1.148.000,00
Materiali (B)	€ 5.302.000,00

Eventuali annotazioni

Come specificato nei precedenti paragrafi, alla luce della cessione di immobilizzazioni materiali ed immateriali alle ASST del



territorio, si assiste quasi ad un dimezzamento dei costi per ammortamento rispetto all'esercizio 2017 (-44% per € -5.083 mila complessivi).

Proventi e oneri finanziari

Importo	€ 6.000,00
Proventi	€ 6.000,00
Oneri	€ 0,00

Eventuali annotazioni

Si registrano € 6 mila per interessi attivi su conti correnti postali.

Proventi e oneri straordinari

Importo	€ 13.889.000,00
Proventi	€ 16.369.000,00
Oneri	€ 2.480.000,00

Eventuali annotazioni

Rilevate le prestazioni per gli anni 2008-2014 dell'attività effettuata dal call center regionale per cui è stato effettuato il relativo accantonamento.

E' registrato l'importo di € 927 mila per le attività conclusive degli anni 2016-2017 del CREG attribuito a seguito del completamento delle verifiche e controlli espletati, e rilevati tra le sopravvenienze secondo le indicazioni.

Si riporta un elenco dettagliato:

Sopravvenienze Attive (€ 16.369.0000)

- ASST della Regione per € 11.713 mila relativi al call center degli anni precedenti;
- ASST della Regione per € 503 mila relativi a recuperi NOC annualità precedenti;
- convenzione specialistica per € 565 mila;
- operatori accreditati per € 58 mila relativi a storni di fatture passive degli anni precedenti;
- beni e servizi per € 571 mila relativi a storni di fatture passive anni precedenti;
- per € 927 mila Decreto 13892/18 - Creg;
- per € 1.634 mila diffide per esenzioni ticket;
- per € 103 mila prestazioni varie;
- per € 67 mila stralci debiti dipendenti/comandi;
- per € 53 mila attività di disinfestazione e derattizzazione.

Sopravvenienze Passive (€ 2.480.000)

- ASST/ATS della Regione per € 30 mila relativi a prestazioni di anni precedenti non fatturate;
- convenzione specialistica per € 454 mila;
- operatori accreditati per € 162 mila relativi a fatture passive di anni precedenti non accantonate;
- cause civili per € 31 mila relativi a cause non accantonate;
- beni e servizi per € 640 mila relativi a fatture passive degli anni precedenti non accantonate;
- per € 120 mila pagamenti arretrati area disinfestazione;
- per € 927 mila Decreto 13892/18 - Creg;
- per € 79 mila personale in comando;
- per € 33 mila affitti passivi;
- per € 4 mila prestazioni sanitarie.

Ricavi

Finanziamento di parte corrente (FSR indistinto) Il valore registrato corrisponde all'importo assegnato da Regione col recente decreto n. 6245 del 7/5/2019:

Area Socio- Sanitaria : 590.621 mila euro. Area Sanitaria: 4.324.558 mila euro.

Funzioni

Il valore registrato è stato adeguato e corrisponde all'importo assegnato da Regione col recente decreto n. 6245 del 7/5/2019 pari ad € 3.582 mila euro.

Altri Contributi da Regione

Sono relativi ai contributi per la gestione socio sanitaria e sono stati registrati come da decreto di assegnazione.

Altri Contributi da privati

Si registrano € 40 mila per contributi da privati per sponsorizzazioni ed attività vincolate.

Principio di competenza

Il Collegio, sulla base di un controllo a campione delle fatture e dei documenti di spesa, ha effettuato la verifica della corretta applicazione del principio di competenza con particolare attenzione a quei documenti pervenuti in Azienda in momenti successivi al 31 dicembre, ma riferiti a costi del periodo in oggetto.

Nulla da segnalare.

Attività amministrativo contabile

Il Collegio attesta che nel corso dell'anno sono state regolarmente eseguite le verifiche periodiche disposte dall'art. 2403 del codice civile, durante le quali si è potuto verificare il controllo sulla corretta

tenuta della contabilità, del libro giornale, del libro inventari e dei registri previsti dalla normativa fiscale. Nel corso delle verifiche si è proceduto ad accertare il rispetto degli accordi contrattuali con l'Istituto tesoriere, al controllo dei valori di cassa economica, al controllo delle riscossioni tramite i servizi CUP, al controllo sulle altre gestioni di fondi ed degli altri valori posseduti dall'Azienda, come anche si è potuto verificare il

corretto e tempestivo adempimento dei versamenti delle ritenute e delle altre somme dovute all'Erario, dei contributi dovuti ad Enti previdenziali e la corretta/avvenuta presentazione di tutte le dichiarazioni fiscali.

Il Collegio ha riscontrato che nel corso dell'anno si è provveduto, alle scadenze stabilite, alla trasmissione dei modelli

(C.E./SP/C.P./L.A.) La compilazione della modulistica regionale è imprescindibile dalla redazione dei modelli ministeriali.

Sulla base dei controlli svolti è

sempre emersa una sostanziale corrispondenza tra le risultanze fisiche e la situazione contabile, né sono state riscontrate violazioni degli adempimenti civilistici, fiscali, previdenziali e delle norme regionali e nazionali in genere. Il Collegio, sia nel corso dell'anno, in riferimento all'attività amministrativo contabile dell'Azienda, sia sul bilancio, inteso come espressione finale in termini di risultanze contabili dell'attività espletata, ha effettuato i controlli necessari per addivenire ad un giudizio finale.

Nel corso delle verifiche periodiche effettuate dal Collegio sono state formulate osservazioni i cui contenuti più significativi vengono qui di seguito riportati:


Categoria
Tipologia

Questioni contrattuali	Illegittimo ricorso all'istituto della proroga contrattuale
Oss:	il Collegio ha rappresentato più volte che la proroga di un contratto pubblico costituisce un elemento eccezionale ed utilizzabile solo qualora non sia possibile attivare meccanismi concorrenziali.

Contenzioso legale

Contenzioso concernente al personale	€ 407.000,00
Contenzioso nei confronti delle strutture private accreditate	€ 71.000,00
Accreditate	
Altro contenzioso	€ 2.985.000,00

i cui riflessi sulla situazione patrimoniale e finanziaria e sul risultato economico possono

essere ragionevolmente stimati alla data odierna e in merito si rileva:

saldi relativi ai fondi spese legali registrati in bilancio di ATSMilano.

Il Collegio

- Informa di aver ricevuto eventuali denunce (*indicandole*) e di aver svolto in merito le opportune indagini, rilevando quanto segue:
- Informa che nel corso dell'anno l'Azienda non è stata oggetto di verifica amministrativo-contabile a cura di un dirigente dei Servizi Ispettivi di Finanza Pubblica.
- Visti i risultati delle verifiche eseguite e tenuto conto delle considerazioni e raccomandazioni espresse, attesta la corrispondenza del bilancio d'esercizio alle risultanze contabili e la conformità dei criteri di valutazione del Patrimonio a quelli previsti dal codice civile e dalle altre disposizioni di legge, fatto salvo quanto diversamente disposto dal D. lgs. 118/2011.

Il Collegio ritiene di esprimere un parere favorevole

al documento contabile esaminato.

Osservazioni

Il Collegio ritiene evidenziare l'urgenza di pervenire ad una corretta quantificazione dei beni inventariabili come rappresentato nella sezione delle immobilizzazioni materiali.



RL S.C.R.I.B.A.



ELENCO FILE ALLEGATI AL DOCUMENTO

Nessun file allegato al documento.

FIRME DEI PRESENTI

SAVERIO ROMANO _____

ALBERTO FILIPPO REGAZZINI _____

ALDO MAININI _____

RL S.C.R.L.B.A.

