

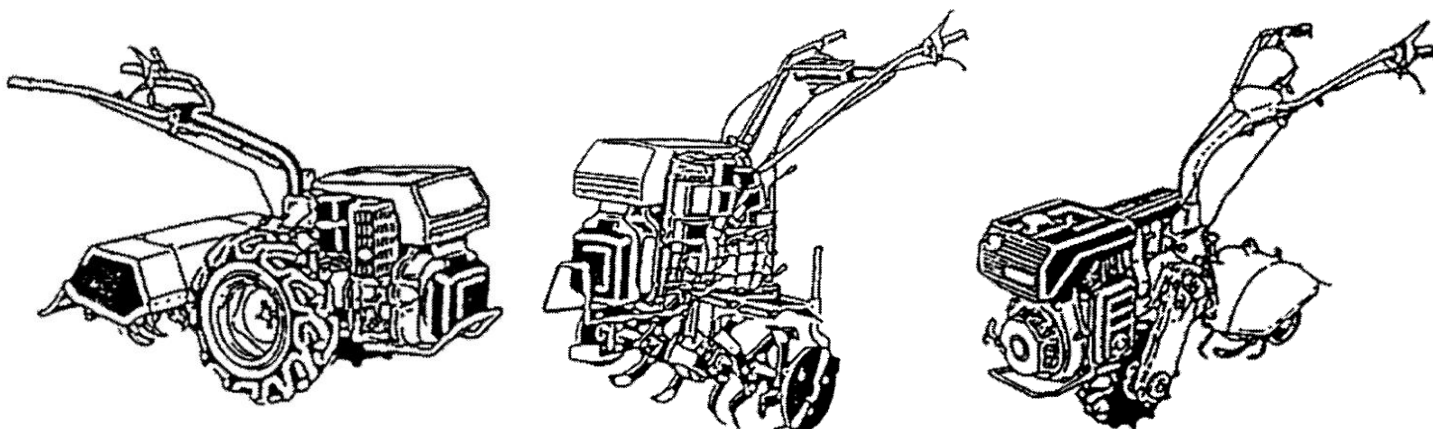
05. SCHEDA MOTOCOLTIVATORE/MOTOZAPPATRICE:

NORME DI RIFERIMENTO:

UNI EN 709:2010: Macchine agricole e forestali - Motocoltivatori provvisti di coltivatori rotativi, motozappatrici, motozappatrici con ruota(e) motrice(i) - Sicurezza

Linea guida INAIL ed. 2013. Adeguamento motocoltivatori e motozappatrici ai requisiti di sicurezza di cui all'allegato V al d.lgs. 81/08

FIG. 1 Esempi di macchine



USI CONSENTITI:

lavorazione del terreno al fine di prepararlo alla semina, alla coltivazione o alla cura delle piante.

FIG. 2 Esempi di comandi

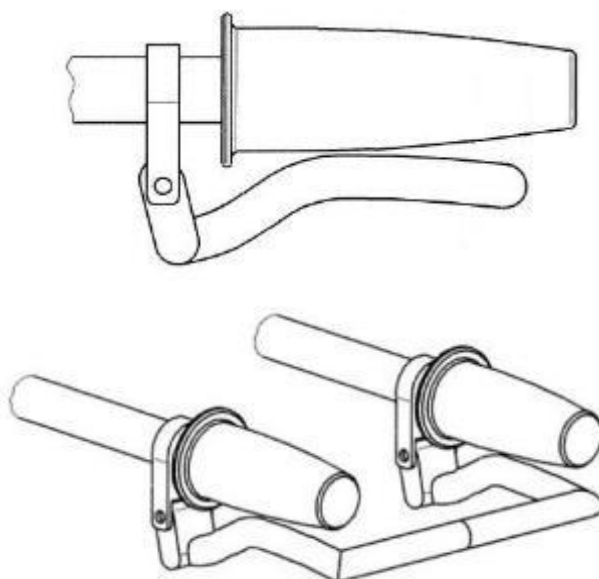
CHECK LIST DI CONTROLLO

1. Il motocoltivatore è dotato di tutti i dispositivi di sicurezza?

- comando ad azione mantenuta;
- dispositivo per impedire l'avviamento del motore se induce la rotazione delle ruote o il movimento degli utensili;
- marcatura ed identificazione dei comandi
- protezione del motore (rischio di contatto con parti calde e parti meccaniche);
- protezione delle parti in movimento

2. Il comando ad azione mantenuta richiede due azioni differenti per essere attivato?

3. È presente una posizione folle tra la marcia in avanti e la retromarcia?

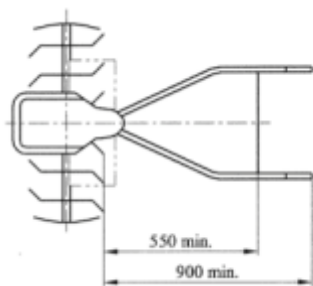


4. **Il rilascio del comando ad azione mantenuta lascia acceso il motore?***
5. **Gli utensili si bloccano se si inserisce la retromarcia?**
6. **Il motocoltivatore è accompagnato da un manuale d'uso?**

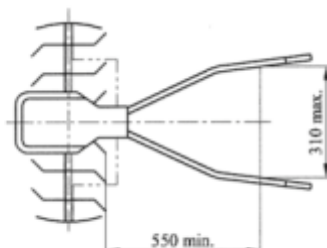
NOTE:

* se la macchina è alimentata elettricamente il requisito non si applica, così come nella macchine immesse sul mercato prima del 2011.

FIG. 3 distanze di sicurezza

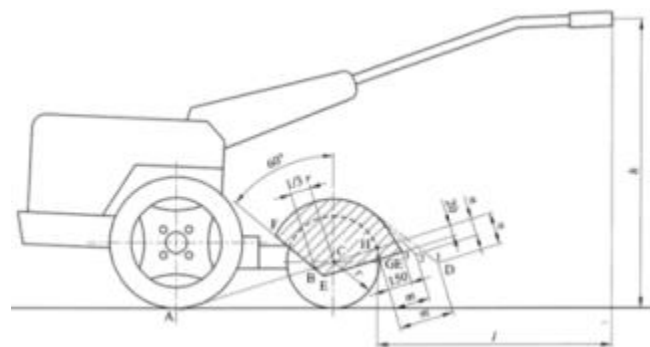


con asta intercettratrice



senza asta

l	m	n	D
l > 700	150	20	3
600 < l < 700	180	1/3 r	2
600 < l < 700	230	2/3 r	1



Durante il lavoro portare sempre calzature robuste con soles antiscivolo. Non lavorare mai a piedi nudi o, per esempio, con sandali.



Durante l'esecuzione di lavori di manutenzione e riparazione ed anche durante il trasporto dell'apparecchio indossare sempre guanti da lavoro e legare e raccogliere i capelli in un foulard o in un cappello.



Durante il lavoro con l'apparecchio indossare capi d'abbigliamento appropriati e aderenti, p. es. una tuta, non una camicia. Durante il lavoro con l'apparecchio non indossare sciarpe, cravatte, gioielli, nastri o coulisse e altri indumenti con elementi sporgenti.

Parti rotanti potrebbero impigliarsi in capelli, abiti o parti di essi strappandoli. Ciò può causare lesioni gravi.

DPI

7. **Gli utilizzatori del motocoltivatore dispongono dei necessari DPI?**

NOTE:

FORMAZIONE

8. **Gli utilizzatori del motocoltivatore hanno ricevuto la formazione specifica e l'addestramento dell'attrezzatura di lavoro?**

MANUTENZIONE

9. **L'attrezzatura è in buono stato di manutenzione?**



S05 - SCHEDA DI RACCOLTA DATI – MOTOCOLTIVATORE

Ragione sociale/Timbro aziendale

MARCA		
MODELLO		
MAT		
ANNO		
CE	SI	NO

Quesito	Conforme	Miglioramento Effettuato	In Fase di Miglioramento	Non Applicabile	Note
1. Il motocoltivatore è dotato di tutti i dispositivi di sicurezza?					_____ _____ _____
2. Il comando ad azione mantenuta richiede due azioni differenti per essere attivato?					_____ _____ _____
3. È presente una posizione folle tra la marcia in avanti e la retromarcia?					_____ _____ _____
4. Il rilascio del comando ad azione mantenuta lascia acceso il motore?					_____ _____ _____
5. Gli utensili si bloccano se si inserisce la retromarcia?					_____ _____ _____
6. Il motocoltivatore è accompagnato da un manuale d'uso?					_____ _____ _____
7. Gli utilizzatori del motocoltivatore dispongono dei necessari DPI?					_____ _____ _____
8. Gli utilizzatori del motocoltivatore hanno ricevuto la formazione/ addestramento?					_____ _____ _____
9. L'attrezzatura è in buono stato di manutenzione?					_____ _____ _____