

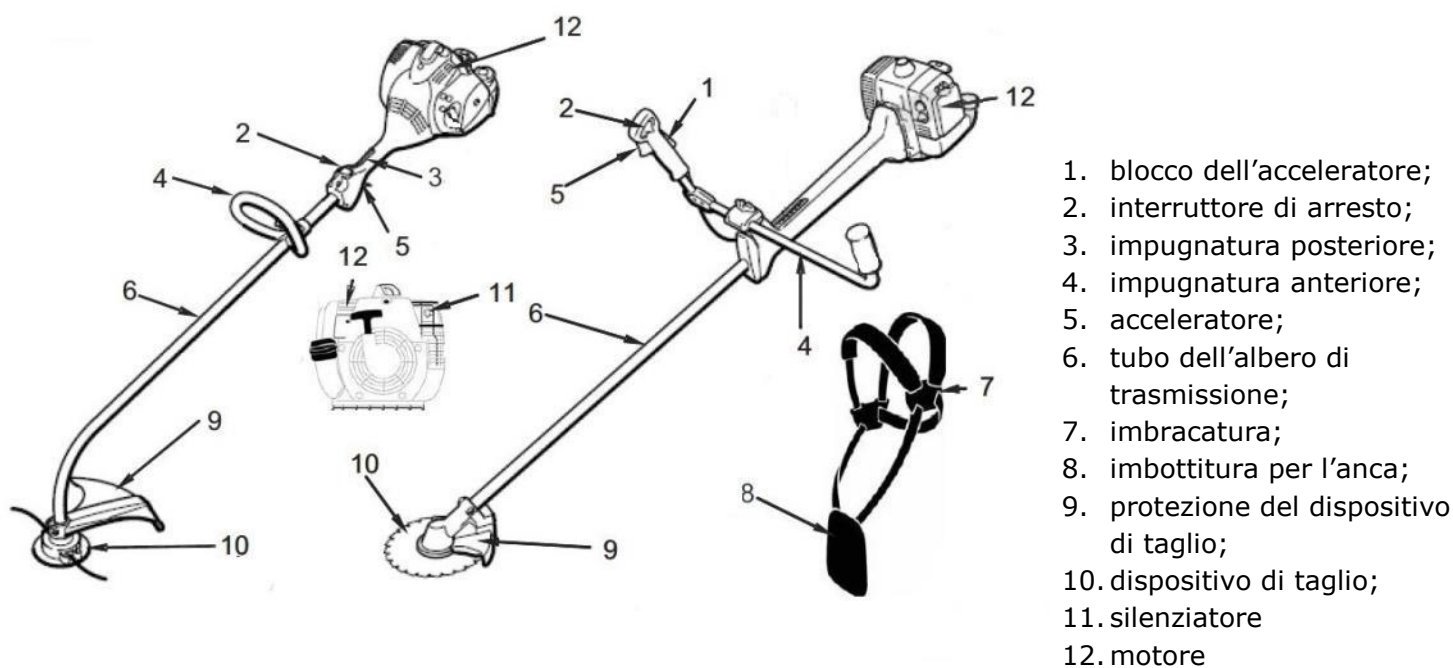
## 01. SCHEDA DECESPUGLIATORE:

### NORME DI RIFERIMENTO:

UNI EN ISO 11806-1: Macchine agricole e forestali - Requisiti di sicurezza e prove per decespugliatori e tagliaerba a motore portatili manualmente - Parte 1: Macchine equipaggiate di un motore a combustione interna integrato

UNI EN ISO 11806-2: Macchine agricole e forestali - Requisiti di sicurezza e prove per decespugliatori e tagliaerba a motore portatili manualmente - Parte 2: Macchine per uso con sorgente di potenza portata a spalla

**FIG. 1** Esempi di decespugliatore



### USI CONSENTITI:

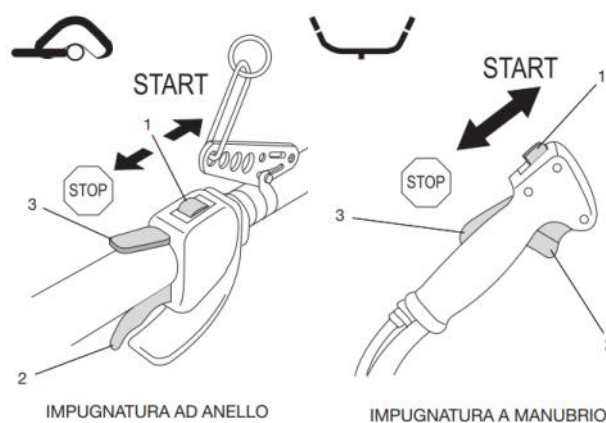
Falciare erba, tagliare vegetazione selvatica, arbusti sterpaglia, alberelli e simili

### CHECK LIST DI CONTROLLO

#### 1. Il decespugliatore è dotato di tutti i dispositivi di sicurezza?

- blocco dell'acceleratore (3 fig. 2);
- interruttore di arresto (1 fig. 2);
- cinghia regolabile a sganciamento rapido (7 fig. 1)
- riparo compatibile con l'attrezzo (9 fig. 1)
- protezione del motore (rischio di contatto con parti calde e parti meccaniche)

**FIG. 2** Esempi di comandi



2. L'organo di taglio rimane fermo con motore al minimo?

3. Il decespugliatore è accompagnato da un manuale d'uso?

NOTE:




L'abbigliamento deve essere adatto allo scopo e non d'impaccio. Indossare un abito aderente – la tuta e non il camice.



Non portare abiti che possano impigliarsi nel legno, nella sterpaglia o nelle parti in moto dell'apparecchiatura. Non portare sciarpe, cravatte né monili. Raccogliere e legare i capelli lunghi (foulard, berretto, casco ecc.)



Calzare stivali di protezione con suola antiscivolo e punta di acciaio.

Solo impiegando teste falcianti sono ammesse, in alternativa, scarpe robuste con suola aderente e antiscivolo.



Portare il casco di protezione nei lavori di diradamento, nella sterpaglia alta e in luoghi con pericolo di caduta di oggetti. Portare la visiera e assolutamente gli occhiali di protezione – pericolo di oggetti trascinati o proiettati dal vortice.

La visiera non è sufficiente per riparare gli occhi.

Portare una protezione acustica "personalizzata" – per es. i tappi auricolari.



Calzare guanti robusti.

7. La protezione del dispositivo di taglio è montata correttamente secondo quanto indicato nel libretto d'uso e manutenzione?

### DPI

4. Gli utilizzatori del decespugliatore dispongono dei necessari DPI?

#### NOTE:

nel caso di utilizzo di utensili diversi da testine falcianti (ad es. coltelli, lame o seghe circolari), se non si utilizzano stivali di protezione, è necessario utilizzare gambali di protezione (che possono essere anche integrati nei pantaloni).

### FORMAZIONE

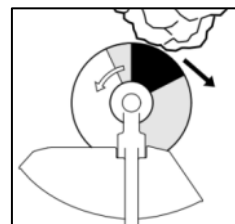
5. Gli utilizzatori del decespugliatore hanno ricevuto la formazione specifica e l'addestramento dell'attrezzatura di lavoro?

### MANUTENZIONE

6. L'attrezzatura è in buono stato di manutenzione?

#### NOTE:

E' fatto divieto di uso di testate a flagelli con parti metalliche (vedi figura)



**S01- SCHEDA DI RACCOLTA DATI - DECESPUGLIATORE**

Ragione Sociale/Timbro Aziendale
----------------------------------

MARCA		
MODELLO		
MAT		
ANNO		
CE	SI	NO

Quesito	Conforme	Miglioramento Effettuato	In Fase di Miglioramento	Non Applicabile	Note
1. Il decespugliatore è dotato di tutti i dispositivi di sicurezza?					_____ _____ _____
2. L'organo di taglio rimane fermo con motore al minimo?					_____ _____ _____
3. Il decespugliatore è accompagnato da un manuale d'uso?					_____ _____ _____
4. Gli utilizzatori del decespugliatore dispongono dei necessari DPI?					_____ _____ _____
5. Gli utilizzatori del decespugliatore hanno ricevuto formazione/addestramento?					_____ _____ _____
6. L'attrezzatura è in buono stato di manutenzione?					_____ _____ _____
7. La protezione del dispositivo di taglio è montata correttamente?					_____ _____ _____