Milano, 08/06/2017
Prot. n. 65062

REGIONE LOMBARDIA
DIREZIONE GENERALE SANITA'
U.O ECONOMICO FINANZIARIO
E SISTEMI DI FINANZIAMENTO
STRUTTURA BILANCI,COSTI E
EQUILIBRIO ECONOMICO FINANZIARIO
DI SISTEMA

Piazza Città di Lombardia,1
20124 Milano

OGGETTO: NOTA TRASMISSIONE RIADOZIONE BILANCIO DI ESERCIZIO 2016

Con la presente si trasmette l'atto n° 682 del 08/06/2017 di riadozione del bilancio di esercizio 2016 composto da:

1. ATTO DI APPROVAZIONE DEL BILANCIO DI ESERCIZIO;
2. RELAZIONE SULLA GESTIONE;
3. NOTA INTEGRATIVA DESCRITTIVA;
4. NOTA INTEGRATIVA DESCRITTIVA GESTIONE SOCIALE;
5. BILANCIO DI ESERCIZIO CE;
6. SCHEMA DI DETTAGLIO CONTRIBUTI VINCOLATI;
7. SCHEMA DI DETTAGLIO CONTRIBUTI VINCOLATI NI-SOC;
8. TABELLA DETTAGLIO ALTRE PRESTAZIONI;
9. TABELLA DI DETTAGLIO ACCANTONAMENTI;
10. TABELLA DETTAGLIO ONERI E PROVENTI STRAORDINARI;
11. BILANCIO DI ESERCIZIO SP;
12. CREDITI E DEBITI VERSO RL E INTERCOMPANY;
13. CONTI D'ORDINE E DEBITI VERSO FORNITORI;
14. DEBITI VERSO PERSONALE;
15. MODELLO A : DETTAGLIO COSTI DEL PERSONALE;
16. TABELLA DI DETTAGLIO PERSONALE;
17. TABELLA STRANIERI STP;
18. TABELLE DI DETTAGLIO MMG/PDF/CA;
19. MODELLO SINT ATS;
20. MODELLO DATI UDO BUDGET;
21. MODELLO LA;
22. DELIBERA INVENTARIO DI COSTITUZIONE;
23. SP SINTETICO INVENTARIO DI COSTITUZIONE;
24. RENDICONTAZIONE INDENNIZZI EX LEGGE 210/92;

R.E.S.C.R.I.B.A.

VERBALE DEL COLLEGIO SINDACALE: allegato ____ non allegato __ **X** __

Il sottoscritto Tosi Matteo che invia la presente nota di trasmissione per il deposito del bilancio aziendale, ai fini del controllo della Giunta Regionale di cui all'art.18, comma 6, L.R. 33/2009, dichiara ai sensi degli artt. 38, comma 3 bis e 47 del DPR 445/2000 e art. 22 comma 3 D.Lgs n°82/2005, che gli atti e i documenti sopra elencati inclusi nel documento elettronico in formato PDF, composto da n° 634 pagine numerate da 1 a 634, inviato in via informatica attraverso la Piattaforma BILANCI WEB- SCRIBA, sono conformi ai corrispondenti documenti originali e autografati in originale depositati presso la sede legale dell'Azienda.

Firmato digitalmente ex art. 24 D.Lgs 82/2005
Il Dirigente s.c. Gestione Risorse
Economico Finanziarie
Matteo Tosi

RLS.C.R.I.B.A.

Sistema Socio Sanitario
Regione Lombardia
ATS Milano
Città Metropolitana

CL 01.01.02

DELIBERAZIONE N. 682 DEL 08/06/2017

OGGETTO: Adozione Bilancio d'Esercizio 2016 - seconda versione per modifica di alcuni documenti

IL DIRETTORE GENERALE

PREMESSO:

- che la Legge regionale 11 agosto 2015 n. 23 "Evoluzione del sistema socio sanitario lombardo: modifiche al Titolo I e al Titolo II della Legge Regionale 30 dicembre 2009, n. 33 (Testo unico delle leggi regionali in materia di Sanità)" ha disciplinato l'istituzione degli Enti Sanitari lombardi definendone funzioni e relativi ambiti territoriali;
- che con DGR n. X/4464 del 10/12/2015, in attuazione della L.R. n. 23/2015, è stata costituita l'Agenzia di Tutela della Salute (ATS) della Città Metropolitana di Milano, nella quale sono confluite le AA.SS.LL. di Lodi, Milano, Milano 1 e Milano 2;
- che con D.G.R. n. X/5954 del 05/12/2016 della Regione Lombardia, avente ad oggetto: "Determinazioni in ordine alla gestione del servizio sociosanitario per l'esercizio 2017", sono stati forniti indirizzi ed indicazioni alle Aziende del sistema sanitario regionale (regole di sistema 2017);

RICHIAMATI:

- la D.G.R. n. X/4702 del 29/12/2015 avente ad oggetto: "Determinazioni in ordine alla gestione del servizio sociosanitario per l'esercizio 2016";
- la D.G.R. n. X/6577 del 12/05/2017 avente ad oggetto "Determinazioni in merito alla remunerazione di alcune funzioni non coperte da tariffe predefinite svolte dalle aziende ed enti sanitari pubblici e privati accreditati per l'anno 2016";
- le Linee Guida per la redazione del bilancio di apertura delle nuove Aziende (ATS e ASST) ex L.R. 23/2015, trasmesse da Regione Lombardia con nota del 2/3/2017 prot. n.A1.2017.0048619 contenenti le indicazioni operative per la fusione delle ex AA.SS.LL. di Lodi, Milano, Milano 1 e Milano 2, e le operazioni d'inventario che determinano la dotazione iniziale al 1° gennaio 2016 per l'ATS della Città Metropolitana di Milano;
- la delibera ATS di Milano n. 390 del 31/03/2017 ad oggetto "Approvazione dell'inventario di costituzione dell'ATS della Città Metropolitana di Milano;
- la nota della Presidenza, Direzione Centrale Programmazione, Finanza e Controllo di Gestione prot. n. A1.2017.0065338 del 20/03/2017 ad oggetto "Calendario prossime attività relative a contabilità e bilanci delle Aziende Socio Sanitarie";
- il decreto della Presidenza, Direzione Centrale Programmazione, Finanza e Controllo di Gestione n. 5650 del 17/05/2017 avente ad oggetto "Assegnazione definitiva alle

ASSR.I.B.A.

Agenzie di Tutela della salute, alle Aziende Socio Sanitarie Territoriali, all'AREU, all'Agenzia di Controllo del sistema Socio Sanitario Lombardo e alle Fondazioni IRCCS del finanziamento di parte corrente del F.S.R. per l'esercizio 2016;
- la nota della Presidenza, Direzione Centrale Programmazione, Finanza e Controllo di Gestione prot. n. A1.2017.0048619 del 02/03/2017 ad oggetto "Inventari di Costituzione";
- la nota della Presidenza, Direzione Centrale Programmazione, Finanza e Controllo di Gestione prot. n. A1.2017.0098008 del 09/05/2017 ad oggetto "Linee guida contabili e tecniche per la redazione del bilancio d'esercizio 2016";
- le indicazioni per la chiusura del bilancio d'esercizio 2016 – gestione sociale – inviate dalla Direzione Generale Reddito di Autonomia e Inclusione Sociale tramite PEC il giorno 23/05/2017;

PRESO ATTO che l'ATS della Città Metropolitana di Milano, con la propria delibera n. 644 del 26 maggio 2017 ha adottato il Bilancio d'Esercizio 2016;

RISCONTRATO che, a seguito di sollecito da parte dei referenti regionali e di successivi approfondimenti interni con le ASST ricomprese nel territorio di Milano e con le altre ATS lombarde, il Bilancio adottato presentava dei valori non coerenti in merito alle reciproche posizioni debitorie e creditorie, dovute alla mancata conoscenza della situazione generata dall'applicazione della legge regionale di riordino del sistema socio sanitario lombardo a seguito della L.R. 23/2015;

VERIFICATO che la causa delle differenti esposizioni delle situazioni debitorie e creditorie tra le aziende sanitarie sono dovute principalmente alla diversa modalità di esposizione dei rimborsi per la categoria degli Stranieri Temporaneamente Presenti in Italia da parte delle nuove ASST (create dalla trasformazione delle precedenti Aziende Ospedaliere) nei confronti della ATS di Milano (nata dalla fusione per incorporazione di quattro precedenti Aziende Sanitarie Locali;

PRESO ATTO che le mancate quadrature sono state verificate puntualmente e corrette inserendo nel corrispondente documento di Bilancio l'esatta voce di debito/credito che permette di superare lo stato di incoerenza rilevato;

CONSIDERATO che i documenti di cui era composta la precedente versione del Bilancio d'Esercizio 2016 dell'ATS di Milano che hanno comportato un intervento correttivo e che pertanto dovranno essere modificati per approvarne la nuova versione sono esclusivamente i seguenti:
- NOTA INTEGRATIVA DESCRITTIVA
- BILANCIO DI ESERCIZIO SP
- CREDITI E DEBITI VERSO RL E INTERCOMPANY
- CONTI D'ORDINE E DEBITI VERSO FORNITORI;

RITENUTO pertanto necessario procedere ad una nuova adozione del Bilancio d'Esercizio 2016 dell'ATS della Città Metropolitana di Milano, in ottemperanza alle osservazioni evidenziate da Regione, revocando contestualmente la precedente adozione avvenuta con la deliberazione n. 644 del 26 maggio 2017;

ESAMINATO il nuovo documento predisposto dall'Area Economico Finanziaria nel rispetto delle indicazioni impartite dagli uffici regionali preposti, nell'ambito delle risorse assegnate con i provvedimenti richiamati in premessa;

R.L.S.C.R.I.B.A.

SU CONFORME PROPOSTA del Coordinatore dell'Area Economico Finanziaria che dichiara la legittimità e la regolarità tecnica del presente provvedimento;

ACQUISITO il parere favorevole del Direttore Amministrativo, nonché del Direttore Sanitario e del Direttore Socio Sanitario;

D E L I B E R A

per le motivazioni formulate in premessa che qui si intendono integralmente trascritte:

1. di revocare la precedente deliberazione n. 644 del 26 maggio 2017 relativa all'adozione del Bilancio di Esercizio 2016 dell'ATS della Città Metropolitana di Milano;

2. di adottare il nuovo Bilancio d'Esercizio 2016, predisposto dall'Area Economico Finanziaria sulla base delle verifiche contabili intervenute, con risultanze a pareggio, costituito e composto dalla seguente documentazione quale parte integrante:
   - RELAZIONE SULLA GESTIONE;
   - NOTA INTEGRATIVA DESCRITTIVA;
   - NOTA INTEGRATIVA DESCRITTIVA GESTIONE SOCIALE;
   - BILANCIO DI ESERCIZIO CE;
   - SCHEMA DI DETTAGLIO CONTRIBUTI VINCOLATI;
   - SCHEMA DI DETTAGLIO CONTRIBUTI VINCOLATI NI-SOC;
   - TABELLA DETTAGLIO ALTRE PRESTAZIONI;
   - TABELLA DI DETTAGLIO ACCANTONAMENTI;
   - TABELLA DETTAGLIO ONERI E PROVENTI STRAORDINARI;
   - BILANCIO DI ESERCIZIO SP;
   - CREDITI E DEBITI VERSO RL E INTERCOMPANY;
   - CONTI D'ORDINE E DEBITI VERSO FORNITORI;
   - DEBITI VERSO PERSONALE;
   - MODELLO A : DETTAGLIO COSTI DEL PERSONALE;
   - TABELLA DI DETTAGLIO PERSONALE;
   - TABELLA STRANIERI STP;
   - TABELLE DI DETTAGLIO MMG/PDF/CA;
   - MODELLO SINT ATS;
   - MODELLO DATI UDO BUDGET;
   - MODELLO LA;
   - DELIBERA INVENTARIO DI COSTITUZIONE;
   - SP SINTETICO INVENTARIO DI COSTITUZIONE;
   - RENDICONTAZIONE INDENNIZZI EX LEGGE 210/92;

3. di dare atto che il Bilancio d'Esercizio adottato è stato redatto con chiarezza e rappresenta in modo veritiero e corretto la situazione patrimoniale e finanziaria dell'Agenzia di Tutela della Salute di Milano e del risultato economico d'esercizio e che, trattandosi di una nuova Agenzia costituita con decorrenza 1 gennaio 2016 non sono stati esposti i valori relativi all'anno precedente;

BOZZA

4. di dare mandato al Responsabile del Procedimento per tutti i necessari successivi adempimenti di attuazione del presente provvedimento, ai sensi dell'art. 6 della L. 241/1990;

5. di dare atto che, ai sensi dell'art.18 comma 9 della legge regionale 30 dicembre 2009 n. 33, il presente provvedimento, soggetto a controllo, viene trasmesso sul Portale S.C.R.I.B.A. nel rispetto delle tempistiche e modalità indicate;

6. di trasmettere il presente provvedimento al Collegio Sindacale.

Il Direttore Generale
Marco Bosio

Parere favorevole formulato ai sensi del D.Lgs. 30 dicembre 1992, n. 502 e ss.mm.ii e della L.R. 33/2009 e ss.mm.ii. per la formulazione delle decisioni del Direttore Generale

Il Direttore Amministrativo
Alberto Russo

Il Direttore Sanitario
Emerico Maurizio Panciroli

Il Direttore Socio Sanitario
Silvano Casazza

RL S.C.R.I.B.A.

ATS della Città Metropolitana di Milano

Allegato alla Deliberazione del Direttore Generale n. 682 del 08/06/2017

Oggetto: **Riadozione Bilancio d'Esercizio 2016**

PARERE IN ORDINE ALLA REGOLARITÀ TECNICA

Si attesta la legittimità del presente provvedimento per quanto di competenza.

ATTRIBUZIONE AL CENTRO/I DI DESTINAZIONE N.

Milano, _____

Il Direttore della S.c. Gestione delle Risorse Economiche e Finanziarie
Matteo Tosi

PARERE IN ORDINE ALLA REGOLARITÀ CONTABILE

Si attesta la regolarità contabile degli oneri rivenienti dal presente provvedimento.

Milano, _____

Il Direttore della
SC Gestione delle Risorse Economiche e Finanziarie
Matteo Tosi

RL S.C.R.I B.A.

321 ATS della Città Metropolitana di Milano

RELAZIONE DEL DIRETTORE GENERALE

BILANCIO CONSUNTIVO 2016

ATS della Città Metropolitana di Milano

Codice azienda:

321

Regione Lombardia

R.L. S.C.R. I.B.A.

Sommario

Premessa: adempimenti connessi con la costituzione della nuova ATS ai sensi della l.r. n. 23/2015 3

1. Generalità sul territorio servito, sulla popolazione assistita e sull'organizzazione dell'Agenzia 5

2. Generalità sulla struttura e sull'organizzazione dei servizi 8

2.1 Attività di prevenzione 9

2.2 Sistema di cure primarie 16

2.3 Sistema delle Strutture sanitarie di Ricovero e Cura 18

2.4 Sistema dei servizi Socio Sanitari 21

2.5 Rete per la prevenzione e cura delle dipendenze 24

3. Gestione organizzativa e strategica 27

4. Il sistema degli acquisti – area contratti 47

5. La gestione economico-finanziaria dell'Agenzia 53

6. Il bilancio dell'anno 2016 55

6.1 La sintesi del bilancio e la relazione sul grado di raggiungimento degli obiettivi economico-finanziari . **Errore. Il segnalibro non è definito.**

6.2 Il confronto dei Conti Economici Consuntivo e Preventivo e relazione sugli scostamenti .... **Errore. Il segnalibro non è definito.**

6.3 La relazione sui costi per livelli essenziali di assistenza e relazione sugli scostamenti **Errore. Il segnalibro non è definito.**

7. Confronto Decreto Consuntivo 2016 e Consuntivo 2016 per codice SK 57

8. Sintesi dei principali scostamenti rispetto al IV CET 2016 per codice SK 57

9. Fatti di rilievo avvenuti dopo la chiusura dell'esercizio 57

R.L.S.C.R.I.B.A.

Relazione del Direttore Generale

La presente relazione del Direttore Generale, che correda il bilancio di previsione 2016 è stata redatta facendo riferimento alle disposizioni del D. Lgs. 118/11, ovvero facendo riferimento al Codice Civile e ai Principi Contabili Nazionali (OIC), fatto salvo quanto difformemente previsto dallo stesso D. Lgs. 118/11.

La presente relazione, in particolare, contiene tutte le informazioni minimali richieste dal D.Lgs. 118/2011. Fornisce inoltre tutte le informazioni supplementari, anche se non specificamente richieste da disposizioni di legge, ritenute necessarie a dare una rappresentazione esaustiva della gestione sanitaria ed economico-finanziaria dell'esercizio 2016, evidenziando i collegamenti con gli atti di programmazione regionale e aziendale.

Premessa:

adempimenti connessi con la costituzione della nuova ATS ai sensi della L.R n. 23/2015

Alla data di presentazione del Bilancio Consuntivo 2016, l'ATS della Città Metropolitana di Milano ha provveduto a dare seguito a tutte le indicazioni operative regionali pervenute in merito agli adempimenti connessi all'attuazione della l.r. 23/2015.

Per quanto riguarda il territorio fuori Milano, il Collegio dei Direttori ha approfondito e gestito i trasferimento delle attività e funzioni e in condivisione con le relative ASST competenti, sono stati comunicati i risultati delle verifiche effettuate nei seguenti ambiti,

- personale in servizio;
- patrimonio immobiliare;
- beni mobili soggetti a registrazione.
- beni mobili materiali e immateriali non soggetti a registrazione
- beni esistenti nei magazzini
- passaggio del personale delle funzioni amministrative centrali.

Come previsto dal legislatore regionale, considerate le effettive difficoltà applicative della legge di riordino del Sistema, per il territorio milanese l'anno 2016 è stato caratterizzato dalla elaborazione di un piano che permettesse il trasferimento delle attività in modo funzionale alle esigenze degli utenti e alla peculiarità del contesto.

Il Collegio dei Direttori del territorio di Milano ha discusso ed approvato un piano/programma per il passaggio delle competenze denominato "Progetto Milano" ed elaborato all'interno dell'Advisory Board istituito con la DGR N. X/5513 del 2016.

R.L.S.C.R.I.B.A.

321 ATS della Città Metropolitana di Milano

Il Progetto prevede l'applicazione di un modello "aperto", disponendo una serie di iniziative finalizzate a realizzare, nel breve e medio periodo, una specifica progettualità basata su tre aree distinte di lavoro:

1. passaggio di competenze dall' ATS Città Metropolitana di Milano alle ASST del territorio, articolato secondo due diverse modalità:
   - passaggio degli ex Distretti 6 e 7 di Milano (Sesto San Giovanni e Cinisello Balsamo) all'ASST Nord Milano;
   - passaggio delle competenze degli ex Distretti da 1 a 5 di Milano da ATS a ASST della città con il coinvolgimento anche della Fondazione IRCCS Ca' Granda Ospedale Maggiore Policlinico di Milano;
2. avvio del percorso di attivazione di un Centro Servizi unico per la città di Milano articolato in due progetti specifici:
   - modello di rete integrata per la continuità dell'assistenza tra le strutture di ricovero e cura e le strutture di cure intermedie della città di Milano;
   - dimissioni protette nella città di Milano;
3. realizzazione di iniziative per garantire una reale presa in carico, che si articola in prima istanza in due progetti specifici nell'ambito milanese:
   - progetto PDTAR - modello di rete integrata per la gestione del paziente con demenza;
   - gestione della rete dei poliambulatori nella città di Milano.

In applicazione del nuovo modello organizzativo previsto dal Progetto Milano è stata predisposta e sottoscritta una convenzione tra l'ATS, le ASST/IRCCS per l'attuazione progressiva della l.r. 23/2015 sul territorio della Città di Milano in particolare per ciò che riguarda la disciplina dei rapporti tra le parti per la fornitura delle risorse necessarie alla:

- direzione e coordinamento delle linee di attività specialistiche erogative affidate ad un'unica ASST per l'intero territorio del comune di Milano secondo il seguente schema:

Funzione / ENTE	Valutazione Multidimensionale domiciliarietà	Protesica integrativa farmaceutica	Scelta/Revoca attività amministrative	Consultori familiari	Vaccinazioni	Dipendenze	Medicina Legale
ASST Grande Ospedale metropolitano Niguarda	X	X	X				
ASSt Fatebenefratelli Sacco				X	X		
ASST santi Paolo e Carlo						X	X

RL.S.C.R.I.B.A.

- gestione delle suddette attività affidate alle singole ASST;
- erogazione delle prestazioni rivolte all'utenza nelle sedi di riferimento delle ASST

La sopra citata convenzione regola, in particolare:

- la gestione del personale della ATS Città Metropolitana di Milano coinvolto nelle funzioni/attività oggetto della stessa;
- la gestione del patrimonio (immobili, attrezzature, beni mobili);
- la gestione delle risorse e dei servizi (dotazione di personale, flussi informativi e forniture di beni e servizi).

L'intero "Progetto Milano" continuerà a essere governato dal Collegio dei Direttori Generali in collaborazione con la Direzione Generale Welfare e avrà nell'Advisory Board il proprio strumento operativo per la proposta delle linee di indirizzo, l'individuazione di interventi migliorativi e il monitoraggio costante sull'andamento della progettualità, sia a livello complessivo sia di specifica area di lavoro.

Nel mese di novembre 2016 si sono concluse le procedure per la costituzione della nuova Conferenza dei Sindaci dell'ATS.

Preso atto della differente situazione del territorio della città di Milano rispetto a quello restante di competenza dell'ATS, è stato ritenuto opportuno definire due ambiti di discussione, costituendo due Conferenze all'interno dell'ATS, una con la sola città di Milano e l'altra con la confluenza di tutti i restanti Comuni.

1. Generalità sul territorio servito, sulla popolazione assistita e sull'organizzazione dell'Agenzia

L'ATS della Città Metropolitana di Milano opera su un territorio coincidente con le province di Milano e Lodi, con una popolazione complessiva di 3.472.461 abitanti (fonte: NAR – 1 gennaio 2016), distribuiti in 195 comuni, suddivisi in 6 distretti.

Le piramidi d'età illustrate di seguito sono la rappresentazione grafica della composizione per classi di età dei due generi nella popolazione. La piramide relativa alla ATS è sostanzialmente sovrapponibile a quella della popolazione lombarda, considerando che la popolazione della ATS rappresenta il 34% della popolazione della Lombardia.

R.L.S.C.R.I.B.A.

321 ATS della Città Metropolitana di Milano

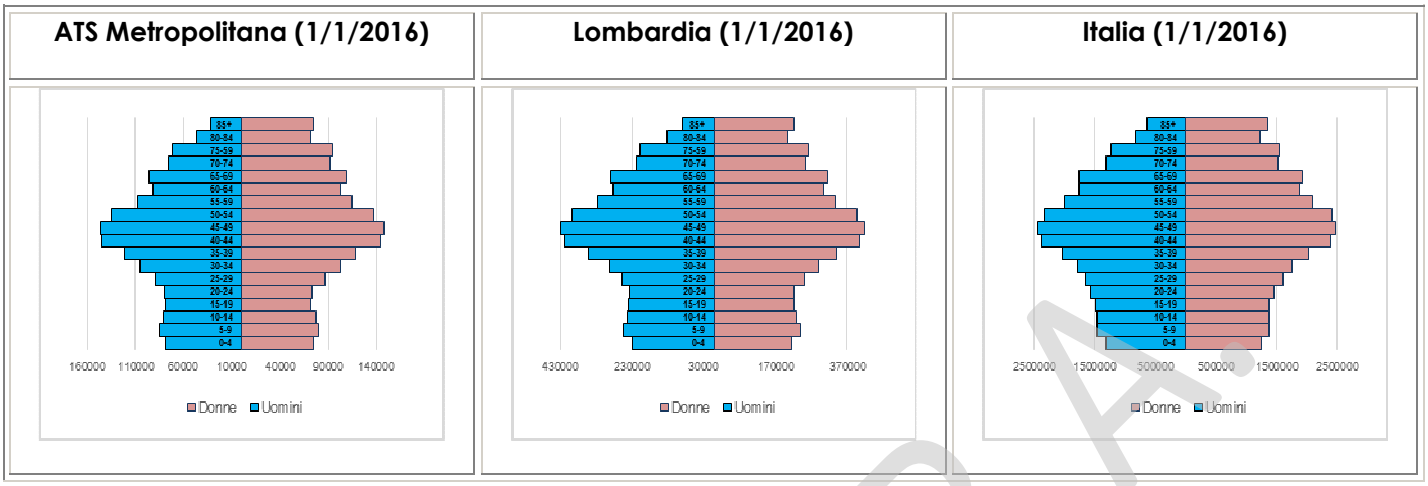

Tabella 1: Piramidi di età

Al fine di permettere il confronto dell'andamento dei principali indici demografici con il resto della Lombardia e con l'Italia viene utilizzata l'ultima popolazione di riferimento pubblicata dall'ISTAT.

La popolazione definita da ISTAT rappresenta la popolazione residente al 1° gennaio 2016, ottenuta attraverso le anagrafi comunali, e stimata come bilancio medio a livello annuale considerando i nuovi ingressi - per immigrazione e nascita - e le uscite - per emigrazione e decesso. Questa differisce numericamente dalla popolazione degli assistiti che non è una popolazione media, ma bensì l'immagine istantanea della popolazione attiva. Inoltre, la popolazione fornita dall'ISTAT è influenzata dal censimento 2011 con effetti di riduzione della popolazione totale (come accade anche per i dati regionali e nazionali).

La popolazione degli assistiti rappresenta la popolazione di interesse quando l'attenzione si focalizza sui consumi sanitari.

Gli indicatori demografici riportati nella tabella successiva si riferiscono alla popolazione ISTAT al fine anche di facilitare possibili confronti nazionali ma riportano, anche, la popolazione dei cittadini residenti assistita al 1 gennaio 2016 al fine di permettere il confronto.

Le ripartizioni del territorio ATS, nella tabella immediatamente seguente e in tutte quelle successive, è fatta considerando i territori delle ASST con l'eccezione della città di Milano che è stata considerata nella sua interezza.

	Città di Milano	Nord Milanese	Rhodense	Ovest Milano	Melegnano Martesana	Lodi	ATS
Residenti ISTAT	1.345.851	269.924	481.247	471.608	632.536	236.756	3.437.922
0-14 anni	13,10%	13,50%	14,40%	13,90%	15,20%	14,10%	13,90%
15-64 anni	63,40%	62,20%	64,40%	64,10%	64,70%	65,00%	63,90%
≥ 65 anni	23,50%	24,30%	21,20%	21,90%	20,20%	20,90%	22,20%
Indice di vecchiaia	180,00%	179,70%	146,90%	157,00%	133,10%	147,70%	160,30%

R.S.C.R.I.B.A.

indice di dipendenza strutturale	57,70%	60,80%	55,20%	55,90%	54,70%	54,00%	56,50%
Indice di ricambio della popolazione attiva	138,80%	136,70%	141,90%	138,00%	130,00%	137,60%	137,20%
Indice di dipendenza degli anziani	37,10%	39,10%	32,80%	34,10%	31,20%	32,20%	34,80%
Indice di carico di figli per donna feconda	19,90%	20,70%	21,30%	20,00%	21,60%	20,70%	20,60%
Indice di natalità	8,5	8,6	8,3	8,9	9,1	8,9	8,5
Indice di mortalità	10,1	9,4	8,5	9	7,5	10,1	10,1
Residenti Assistiti	1.369.136	271.055	474.854	481.284	639.025	237.107	3.472.461

Tabella 2 Confronto dei principali indici demografici

L'indice di vecchiaia, che rappresenta il grado di invecchiamento di una popolazione definito come il rapporto tra il numero degli ultrasessantacinquenni ed il numero dei giovani fino ai 14 anni, mostra una notevole eterogeneità con ASST che evidenziano valori fino a 180 anziani ogni 100 giovani. Anche l''indice di dipendenza strutturale, che rappresenta il carico sociale ed economico della popolazione non attiva (0-14 anni e 65 anni ed oltre) su quella attiva (15-64 anni) e l'indice di ricambio della popolazione attiva, che rappresenta il rapporto percentuale tra la fascia di popolazione che sta per andare in pensione (55-64 anni) e quella che sta per entrare nel mondo del lavoro (15-24 anni), mostrano una eterogeneità spaziale a livello delle varie ASST.

L'indice di dipendenza degli anziani, che rappresenta il numero di individui non autonomi per ragioni demografiche (età>=65) ogni 100 individui potenzialmente indipendenti (età 15-64), essendo fortemente dipendente dalla composizione demografica, mostra una variabilità analoga a quella degli indici sopra riportati che sostanzialmente dipendono dalla rilevanza delle classi di età degli anziani della popolazione analizzata.

Gli indicatori demografici relativi al carico di figli per donna feconda (rapporto tra il numero dei bambini fino a 4 anni ed il numero di donne in età feconda (15-49 anni) che stima il carico dei figli in età prescolare per le mamme lavoratrici) e l'indice di natalità (che rappresenta il numero medio di nascite in un anno ogni mille abitanti) mostrano una variabilità più contenuta.

Infine l'indice di mortalità – che rappresenta il numero medio di decessi in un anno ogni mille abitanti – evidenzia una sostanziale stabilità, fatta eccezione per il distretto di Melegnano, che evidenzia d'altro canto, una popolazione residente più giovane e con indici di natalità maggiori, quindi con bilancio demografico attivo.

La tabella seguente mostra la distribuzione per classe di età della popolazione assistita/residente immigrata. È evidente la concentrazione della popolazione nelle età giovani e la presenza di una

RL S.C.R.I.B.A.

eterogeneità tra le varie ASST.

		Città di Milano	Nord Milano	Rhodense	Ovest Milano	Melegnano Martesana	Lodi	TOTALE
<45	N	133.314	23.656	21.995	25.346	42.506	16.427	263.244
	%	62,5	69,7	68,9	70,1	69,0	72,1	
45-64	N	69.419	9.186	8.801	9425	1.6716	5.529	119.076
	%	32,6	27,1	27,6	26,1	27,1	24,3	
65-74	N	6.635	691	770	934	1.563	563	11.156
	%	3,1	2,0	2,4	2,6	2,5	2,5	
75-84	N	2.358	273	268	334	613	204	4.050
	%	1,1	0,8	0,8	0,9	1,0	0,9	
85+	N	1.539	116	83	128	215	55	2.136
	%	0,7	0,3	0,3	0,4	0,4	0,2	
Totale		213.265	33.922	31.917	36.167	61.613	22.778	399.662

Tabella 3 Distribuzione per classi di età

La popolazione esente da ticket, nell'esercizio 2016, è pari a 2.393.590 unità (1.376.258 per motivi di reddito, 1.017.332 per altri motivi).

Nelle more dell'approvazione del POAS è stata implementata una nuova organizzazione delle Aree/Dipartimenti attraverso la nomina dei Coordinatori d'Area. Sin dal mese di gennaio 2016, le attività vengono gestite in maniera unitaria, come richiede la nuova ATS, riducendo al minimo le eventuali differenti soluzioni per singolo ambito territoriale confluito.

2. Generalità sulla struttura e sull'organizzazione dei servizi

Per quanto attiene alla situazione territoriale e demografica dell'ambito ATS si rimanda a quanto descritto nel precedente capitolo "Generalità sul territorio servito, sulla popolazione assistita e sull'organizzazione dell'Agenzia".

Di seguito vengono descritte le generali caratterizzazioni dei servizi e delle linee operative propri dell'organizzazione.

R.L.S.C.R.I.B.A.

2.1 Attività di prevenzione

Le funzioni di prevenzione collettiva e di sanità pubblica nell'anno 2016 sono state garantite da ATS Milano, nelle more della completa attuazione della riforma sanitaria, attraverso le strutture afferenti ai 4 ex Dipartimenti di Prevenzione Medica, di seguito elencate:

	MILANO	MILANO NORD	MILANO EST	LODI
Servizi	• SC ISP* • SC IAN** • SC PSAL *** (comprende impiantistica) • SC MPC**** • SC MTS***** • SSD SAmb	• UOC ISP (comprende MTS ed MPC)* • UOC IAN** • UOC PSAL*** • UOC Sicurezza ed Impiantistica **** • UOC Laboratorio di Prevenzione *****	• UOC ISP * (comprende MTS) • UOC MPC** • UOC IAN*** • UOC PSAL**** UOS Dip - SAmb	• USC ISP • USC MPC (comprende MTS) • USC IAN • USC PSAL (comprende impiantistica)
Strutture Complesse	5	5	4	4
Strutture Semplici Dipartimentali	1 SSD 1 Ufficio	2 Uffici	1 UOS 1 Ufficio REACH	1 USS
Strutture semplici	* 6 Ss ** 6 Ss *** 10 Ss **** 2 Ss ***** 1 Ss	* 3 UOS ** 2 UOS *** 4 UOS **** 3 sezioni ***** 1 UOS	* 3 UOS ** 3 UOS *** 3 UOS **** 3 UOS	4 USS (1 per ogni struttura complessa)

RLS C.R.I.B.A.

Le attività di prevenzione attengono per l'area medica, alle funzioni di profilassi delle malattie infettive e parassitarie, tutela della collettività dai rischi sanitari degli ambienti di vita anche in riferimento agli effetti sanitari degli inquinanti ambientali, tutela della collettività e dei singoli dai rischi infortunistici e sanitari connessi agli ambienti di lavoro, tutela igienico - sanitaria degli alimenti, sorveglianza e prevenzione nutrizionale, sicurezza negli ambienti di vita, sistemi di sorveglianza di popolazione, promozione di stili di vita sani, prevenzione e diagnosi precoce dei tumori, tutela della salute nelle attività sportive.

Le attività vengono svolte in attuazione degli obiettivi e degli indirizzi nazionali e regionali, garantendo il raggiungimento dei LEA e tenendo conto delle specificità del territorio.

LABORATORIO PREVENZIONE

L'attività del Laboratorio di Prevenzione (LP) è di tipo tecnico, a supporto del Dipartimento di Prevenzione Medica (DPM). Il territorio servito dal LP si estende oltre quello definito dalla ATS di appartenenza.
Il lavoro di programmazione delle attività erogabili dal LP, tramite le sue attuali sedi (Milano e Parabiago), è strumento dei DPM nella realizzazione dei Piani di Prevenzione delle ATS.
La DGR X/4761 del 28/01/2016 e le regole di Sistema 2016, hanno indirizzato alla realizzazione dei seguenti obiettivi:

- Riorganizzazione dei sistemi informativi a supporto della attività analitica (LIMS) finalizzata all'adempimento dei debiti informativi nei confronti di Regione Lombardia (sistema Impres@) e Ministero della Salute (flusso NSIS nelle sue articolazioni VIG, PSD e CROGM): le sedi di Milano Parabiago ora risultano gestite da unico LIMS con riduzione di costi di gestione e adeguamento. Il passaggio successivo, presumibilmente nel 2018 con l'occasione della realizzazione del multisito ai sensi della norma UNI CEI EN ISO/IEC 17025, vedrà l'utilizzo di un'unica "base dati" e il risparmio di tempo/uomo nella gestione di accettazione e refertazione.
- Riorganizzazione dell'attività ai fini di ridurre laddove possibile le sovrapposizioni analitiche: la progettazione presentata entro il termine fissato alla DG contenente la possibile riorganizzazione raggiungibile con 2 diverse progettazioni potrà essere avviata, nel rispetto numerico delle risorse umane presenti al 30/04/2017, con la costituzione del nuovo POAS. Sono in essere gruppi di lavoro per l'armonizzazione delle procedure al fine di agevolare gli spostamenti delle attività analitiche.

Altre azioni programmate ed effettuate:

- Accreditamento ai sensi della norma UNI CEI EN/ISO IEC 17025:2005: sono state effettuate le visite di sorveglianza dell'ente unico di accreditamento Accredia per entrambi i laboratori (Parabiago 10-11 maggio; Milano 24-25 maggio). Gli esiti sono stati positivi per entrambi i laboratori.

RI.S.O.R.I.B.A.

- Procedure di acquisto: si è raggiunta l'organizzazione interna per effettuare la raccolta congiunta dei fabbisogni con riduzione del numero di richieste di fornitura da evadere per gli uffici centrali e la possibilità di beneficiare di una più favorevole scontistica.
- Manutenzione strumentazione scientifica: la fornitura per il 2016 è complessiva dell'insieme della strumentazione dei due laboratori che hanno condiviso i criteri di manutenzione e taratura, sia in termini di tipologia che di tempistiche di intervento. Non tutte le manutenzioni però sono state acquistate entro l'anno in corso.

Esiti dei piani di lavoro e delle programmazioni analitiche:

a) Piani di lavoro su attività di prevenzione dei SIAN: sono stati rispettati i tempi di erogazione previsti con i committenti delle attività analitiche di prevenzione quali analisi di acque destinate al consumo umano, analisi di acque di piscina, di acque di balneazione, di alimenti, sia relativamente alla determinazioni chimiche che microbiologiche. Per un totale complessivo di:

n. campioni per SIAN	22.426
n. determinazioni per acque, alimenti, ecc..	201.995

E' previsto un aumento dell'attività richiesta dai SIAN nel 2017 per effetto delle nuove linee guida sul regolamento (UE) 882/2004.

b) Piani di lavoro su attività di prevenzione per SPSAL e SSA: trattasi di partecipazioni ad indagini finalizzate alla valutazione dell'esposizioni professionale o esposizione indoor su siti che sono stati oggetto di bonifica ambientale. Il LP ha partecipato effettuando:

n. sopralluoghi	30
n. campionamenti	64
n. determinazioni	2.362

E' previsto un aumento dell'attività richiesta dallo PSAL e dal SSIA nel 2017 per effetto della Legge 23/2015 e dell'estensione del territorio di interesse. L'attività che apparentemente non risulta numericamente rilevante rispetto alle altre richiede invece tempo/uomo particolarmente elevato.

c) Piani di lavoro su attività di prevenzione per Centro Screening: limitatamente alla determinazioni su campioni per lo screening oncologico del colon retto sono stati rispettati i tempi di erogazione delle prestazioni e il numero di campioni si assesta all'incirca sul numero dello scorso anno ovvero:

n. campioni per i residenti del territorio della ex ASL di Milano	circa 90.000

R.L.S.C.R.I.B.A.

n. campioni per i residenti del territorio della ex ASL di Milano 1	circa 60.000

E' previsto un aumento dell'attività richiesta dal centro Screening nel 2017 per effetto della Legge 23/2015 e dell'estensione del territorio di interesse e il recupero dell'attività analitica di screening sui residenti della ex ASL di Milano 2 e della ex ASL di Lodi.

d) Attività di prevenzione per MTS: sono stati rispettati i tempi di erogazione delle prestazioni. I campioni analizzati provenienti dalle ex ASL di Milano e Milano 1 sono:

n. campioni per MTS	11.637
n. determinazioni per MTS	33.682

E' un trend di attività che è in costante aumento già sui territori di competenza fino al 2015 che avranno un ulteriore incremento per effetto della Legge 23/2015 in seguito all'ampliamento del bacino di utenza.

e) Attività clinica per il servizio Dipendenze (SerT, NOA, Carceri): per tutto il 2016 l'attività è rimasta in capo alla ATS Città Metropolitana di Milano nonostante la legge 23/2015. Le attività sono state tutte evase ed ammontano complessivamente, tra screening e conferme, a:

n. campioni per Servizio Dipendenze	55.030
n. determinazioni per Servizio Dipendenze	344.508

Le richieste provenienti dagli attuali Sert della ASST Santi e Paolo e della ASST Nord sono in costante aumento.

f) Attività clinica per i centri vaccinali e malattie infettive: trattasi di analisi effettuate su base storica all'interno come contributo tra servizi della stessa azienda, oggi attività effettuata da ATS per la ASST Fatebenefratelli Sacco. I numeri erogati sono:

n. campioni	649
n. determinazioni	2609

RLS C.R.I.B.A.

Le richieste sono numericamente consolidate.

2.1.2 Dipartimento veterinario e sicurezza alimenti di origine animale

Con D.G.R. n. X/2935, del 19 dicembre 2014 "Approvazione del Piano regionale integrato della sanità pubblica veterinaria 2015 - 2018" (di seguito PRISPV 2015 - 2018), sono definiti gli attuali ambiti di intervento della sanità pubblica veterinaria in Lombardia. Visione, missione, finalità ed obiettivi della s.p.v. lombarda sono sviluppati in coerenza con i principi dello Statuto Regionale e del Programma Regionale di Sviluppo della X Legislatura.
Il "Piano Integrato Aziendale della Prevenzione Veterinaria" (PIAPV), definendo le azioni relative ai summenzionati ambiti di intervento, costituisce il programma annuale del Dipartimento veterinario.
Relativamente all'anno in corso, è stato approvato con deliberazione n. 173 del 26 febbraio 2016 "Approvazione del piano integrato della prevenzione veterinaria anno 2016", al quale si rinvia.

In particolare, tale Piano:

- è redatto ai sensi della vigente normativa e delle indicazioni regionali in materia;
- definisce il programma dei controlli relativi all'anno 2016, inerenti il territorio di competenza della ATS Milano Città Metropolitana;
- prevede l'allocazione delle risorse basata sul quadro di contesto e sulla graduazione del rischio disponibile al momento dalla sua redazione;
- elenca le azioni da effettuarsi, il cui dettaglio è stato imputato nel Sistema Informativo Veterinario Integrato (SIVI);
- prevede, ove possibile, che i controlli sulle stesse unità produttive vengano svolti in modo congiunto;
- prevede la programmazione e la rendicontazione informatizzata, nelle modalità individuate dalla Regione.

Infine, il piano medesimo può essere oggetto di revisioni e modifiche in relazione a variazioni del contesto di riferimento, emergenze sanitarie, indicazioni regionali, nonché modificazioni normative comunitarie, nazionali o regionali, come si è verificato nel giugno dell'anno in corso.
Ad oggi, nelle more della applicazione del P.O.A.S. della ATS di Milano, approvato con D.G.R. X/6401 del 27/03/2017, l'organizzazione dipartimentale risulta ancora quella in vigore al 31/12/2015 articolata in quattro Dipartimenti e in otto Distretti.
Nel rispetto della specificità dei ruoli, Dipartimento e Distretti, articolati nelle tre aree funzionali di:

- sanità animale;
- igiene della produzione, trasformazione, commercio, conservazione e trasporto degli alimenti di origine animale;
- igiene degli allevamenti e delle produzioni zootecniche;

svolgono le funzioni dettagliate all'articolo 99, legge regionale n. 33/2009 e riportate in estrema sintesi di seguito.

R.S.C.R.I.B.A.

Area funzionale Sanità animale (servizio SA)

assicurare la sicurezza alimentare a tutela del consumatore mediante il controllo della produzione primaria quale fase iniziale della filiera degli alimenti di origine animale con particolare riguardo allo stato di salute degli animali;

prevenire le malattie infettive, infestive e diffusive degli animali domestici sinantropi e selvatici con particolare riguardo alle antropozoonosi ed alle patologie che possono precludere gli scambi e l'esportazione di prodotti di origine animale mantenendo lo stato di indennità degli allevamenti mediante piani di sorveglianza, controllo ed eradicazione;

alimentare e controllare i sistemi anagrafici di registrazione e di identificazione degli animali domestici produttori di alimenti;

mediante lo svolgimento delle seguenti funzioni (sintesi):

- sorveglianza epidemiologica e profilassi ai fini della eradicazione della malattie infettive e diffusive degli animali;
- prevenzione e controllo delle zoonosi;
- interventi di polizia veterinaria;
- vigilanza sui concentramenti e spostamenti animali, compresa l'importazione e l'esportazione e sulle strutture ed attrezzature a tal fine utilizzate;
- igiene urbana e veterinaria;
- lotta al randagismo e controllo della popolazione canina;
- controllo delle popolazioni sinantrope e selvatiche ai fini della tutela della salute umana e dell'equilibrio fra uomo, animale e ambiente.

Area funzionale igiene della produzione, trasformazione, commercio, conservazione e trasporto degli alimenti di origine animale (Servizio IAOA)

perseguire la sicurezza alimentare a tutela del consumatore mediante il controllo della produzione secondaria e del terziario quali fasi intermedie della filiera degli alimenti di origine animale;

prevenire le malattie trasmissibili da alimenti di origine animale in tutte le fasi precedenti il consumo;

alimentare i sistemi informativi nazionali e regionali inerenti gli alimenti di origine animale in funzione sia della sicurezza alimentare sia quale supporto agli scambi ed all'export;

mediante lo svolgimento delle seguenti funzioni (sintesi):

- ispezione negli impianti di macellazione;
- controllo igienico sanitario nei settori della produzione, trasformazione, conservazione, commercializzazione, trasporto e deposito, distribuzione e somministrazione degli alimenti di origine animale;
- controlli su tutte le strutture di competenza veterinaria;
- controlli analitici in tutte le fasi di produzione e sui prodotti finiti;
- valutazione degli esiti analitici ed adozione, nei casi previsti, dei necessari provvedimenti;
- certificazioni sanitarie sui prodotti destinati all'esportazione o ad usi particolari;

R.S.C.R.I.B.A.

- monitoraggio della presenza di residui di farmaci e contaminanti ambientali negli alimenti di origine animale.

Area funzionale igiene degli allevamenti e delle produzioni zootecniche (Servizio IAPZ)

perseguire la sicurezza alimentare a tutela del consumatore mediante il controllo della produzione primaria quale fase iniziale della filiera degli alimenti di origine animale con particolare riguardo alla alimentazione degli animali destinati a produrre alimenti ed al corretto uso del farmaco quale strumento di prevenzione e cura;

perseguire il benessere degli animali mediante il sistematico controllo delle modalità di allevamento messe in atto, ivi compresi gli animali da esperimento, prevenendo ogni forma di maltrattamento;

perseguire la lotta al randagismo anche mediante la sterilizzazione degli animali vaganti e delle colonie feline nonché favorendo l'adozione ed alimentando i sistemi informativi regionali predisposti ad hoc;

mediante lo svolgimento delle seguenti funzioni (sintesi):

- controllo e vigilanza sulla distribuzione ed impiego del farmaco veterinario in coordinamento con il servizio farmaceutico e programmi per la ricerca dei residui di trattamenti illeciti o impropri;
- controllo e vigilanza sull'alimentazione animale e sulla produzione e distribuzione dei mangimi;
- controllo e vigilanza sulla riproduzione animale;
- controllo sul latte e sulle produzioni lattiero-casearie;
- sorveglianza sul benessere degli animali da reddito e da affezione;
- monitoraggio ambientale nell'ambito dei Siti di Interesse Nazionale (SIN) mediante il controllo delle produzioni zootecniche a carattere rurale;
- vigilanza e controllo sull'impiego di animali nella sperimentazione.

Alla luce della riforma del SSL, la priorità assoluta del DVSA è stata individuata nella erogazione delle attività istituzionali senza soluzione di continuità, con particolare riguardo a quelle correlate all'export agro- alimentare. Tale priorità, non senza difficoltà di ordine formale e pratico, è stata rispettata.

La seconda priorità è stata individuata nella acquisizione di ogni elemento utile alla riorganizzazione del DVSA nell'ambito della ATS al fine della redazione del POAS.

A tal fine sono state effettuate le ricognizioni:

- del personale di tutte le ex ASL che, tra l'altro, ha preso in considerazione i pensionamenti nel periodo 2015-2030. Tale proiezione prevede al 2030 il pensionamento di n. 130 unità sulle 221 attualmente in servizio;
- delle sedi, al fine di valutare eventuali ambiti di razionalizzazione nel rispetto di una distrettualizzazione correlata alla particolare erogazione territoriale delle prestazioni istituzionali, effettuate tutte "sul campo";
- degli impianti e delle attività di competenza veterinaria (ivi compresa la georeferenziazione e la proiezione cartografica dei medesimi);
- dei controlli effettuati, (estrazione da SIVI, anno 2015, numero, tipologia e comune di effettuazione).

Al fine di allineare le modalità organizzative su tutto il territorio dell'ATS, con determinazione n. 280 del 03/05/2016, "Istituzione Gruppi di Lavoro nell'ambito del Dipartimento veterinario e sicurezza degli

RL.S.C.R.I.B.A.

alimenti di origine animale" sono stati formalizzati n. 12 gruppi di lavoro, attivati a far data dal mese di aprile, su tematiche ritenute strategiche per il DVSA elencati di seguito:

- animali d'affezione;
- anticorruzione, trasparenza, risk management;
- audit;
- condizionalità;
- formazione;
- graduazione del rischio;
- semplificazione ed allineamento attività amministrative;
- Servizio igiene allevamenti e produzioni zootecniche;
- Servizio igiene degli alimenti o.a.;
- Servizio sanità animale;
- sistemi e flussi informativi;
- standard, procedure, indicatori, modulistica, semplificazione, qualità.

Lo svolgimento delle summenzionate funzioni in relazione alle finalità ed alla specificità dei ruoli di Dipartimento e Distretti si traducono in azioni e quindi in attività.

Tutte le attività di cui trattasi sono LEA ai sensi della vigente normativa in materia.

Tali attività sulla base di **obiettivi strategici, e vincolanti**, sono organizzate dalla Regione Lombardia in Piani finalizzati al raggiungimento dei macro obiettivi elencati di seguito.

1. Piani vincolanti volti la mantenimento dello stato di indennità degli allevamenti da malattie attraverso l'attuazione delle relative misure di prevenzione, anche con riferimento alle zoonosi
2. Piani vincolanti volti al mantenimento delle condizioni di igiene e sicurezza degli alimenti di origine animale attraverso l'attuazione del controllo ufficiale di processo e di prodotto delle filiere agroalimentari
3. Piani vincolanti volti a garantire l'applicazione puntuale ed omogenea delle misure di controllo sull'utilizzo del farmaco veterinario, sull'alimentazione, sul benessere degli animali e sulla produzione del latte
4. Piani vincolanti multidisciplinari
5. Piani strategici a valenza regionale
6. Piani/Progetti/Attività a valenza aziendale

Il Dettaglio dei Piani regionali, vincolanti e strategici, dei relativi obiettivi, nonché degli indicatori di risultato, è riportato nel sistema informativo veterinario integrato (SIVI). al quale si rinvia.

2.2 Sistema di cure primarie

La rete territoriale delle cure primarie è composta da 2.206 Medici di Medicina Generale (MMG) e 418 Pediatri di Libera Scelta (PLS) così ripartiti nei territori:

Distretto	MMG	PLS
Milano città	889	141

R.S.C.R.I.B.A.

Nord Milano	170	34
Rhodense	298	65
Ovest Milanese	290	59
Melegnano e Martesana	378	86
Lodi	147	33
Totale	2172	418

Gli accordi integrativi aziendali hanno favorito la riorganizzazione delle forme associative, che hanno potenziato le reti, con aggregazione in ambulatori condivisi, in linea con le indicazioni del nuovo Accordo Integrativo Regionale che prevede l'individuazione della sede di riferimento delle future Aggregazioni Funzionali Territoriali (AFT) in coincidenza con un gruppo o associazione di medici. Per ogni livello territoriale si sono ipotizzate le seguenti AFT di MMG o PLS:

Territorio	AFT MMG	AFT PLS
Milano città	26	8
ASST Nord Milano	15	5
ASST Rhodense	10	3
ASST Ovest Milanese	13	3
ASST Melegnano e Martesana	15	5
ASST Lodi	5	3
Totale	84	27

Per quanto riguarda la Continuità assistenziale la rete è composta da tre centrali operative (Lodi nel 2016 ha operato in rete con la centrale interaziendale (COCA) di Pavia) e una serie di postazioni che garantiscono attività ambulatoriale e anche le visite domiciliari, disposte dalle Centrali operative. Accanto a loro sono previsti ambulatori serali e nei giorni di sabato e festivi, di modo da garantire con questa attività la presenza della Continuità assistenziale nelle diverse AFT.

Territorio	COCA	Postazioni	ambulatori
ASST Milano città	1	13	3
ASST Nord Milano		3	2
ASST Rhodense	1	3	3
ASST Ovest Milanese		4	4
ASST Melegnano e Martesana	1	10	13
ASST Lodi	-	6	3
Totale	3	39	28

R.S.C.R.I.B.A.

Il Dipartimento delle cure primarie si occupa del governo del settore delle cure primarie e nello specifico dell'assistenza primaria e del convenzionamento dei medici di medicina generale (medici di assistenza primaria e medici di continuità assistenziale) e dei pediatri di libera scelta.
Si occupa inoltre del diritto all'assistenza sanitaria al cittadino e delle esenzioni, nonché la gestione territoriale di tutte le attività amministrative strettamente connesse.

Le cure primarie si fondano sull'obiettivo della presa in carico della persona, in particolare cronica e fragile, e della continuità di cura in un percorso unitario e governato ad elevata integrazione sanitaria e sociale che vede al centro il paziente, pertanto il Dipartimento delle Cure primarie deve lavorare in stretta relazione funzionale con il Dipartimento della Programmazione per l'integrazione delle prestazioni sociosanitarie con quelle sociali, che assicura appunto la funzione di governo del percorso di presa in carico della persona in tutta la rete dei servizi sanitari, sociosanitari e sociali.

Opera inoltre in relazione con i Distretti, che partecipano alle azioni di governo della domanda del territorio di propria competenza anche in collaborazione con i professionisti del sistema delle cure primarie (MMG, MCA e PLS).

Si articola nelle seguenti funzioni:

- Governo dell'Assistenza Primaria e del convenzionamento per la Medicina Generale (MMG/ CA) e per la Pediatria di famiglia
- Governo del percorso di presa in carico della persona e governo delle reti innovative e di sviluppo locale
- Promozione appropriatezza clinica e prescrittiva , ricerca e formazione continua
- Governo delle sperimentazioni e sviluppo delle cure primarie e dell'integrazione multi professionale, AFT, UCCP
- Governo dell'assistenza indiretta e tutela del cittadino.

2.3 Sistema delle Strutture sanitarie di Ricovero e Cura

Di seguito viene descritta l'offerta sanitaria accreditata secondo schemi che, nella loro estrema sinteticità, consentono comunque di rappresentare il grado di complessità del sistema di offerta sanitaria.

Nella Tabella 1 viene riassunta l'attività di ricovero e cura accreditata presente sul territorio dell'ATS, disaggregata per tipologia di Ente/Struttura.

Tab. 1: Strutture Sanitarie di Ricovero e Cura accreditate.

Tipologia strutture	Autorizzate e Accreditate	A contratto
N° ASST (ex AO)	**9**	**9**
N° presidi/stabilimenti che costituisconoleASST	**29**	**29**

R.L.S.C.R.I.B.A.

N° IRCCS pubblici	**3**	**3**
N° presidi/stabilimenti che costituiscono gli IRCCS pubblici	**3**	**3**
N° IRCCS privati	**10**	**10**
N° presidi/stabilimenti che costituiscono gli IRCCS privati	**12**	**12**
N° Case di Cura	**15**	**15**
N° Ospedali Classificati	**1**	**1**
N°POT Presidi Ospedalieri Territoriali (in corso di trasformazione da P.O. di ASST sopradescritti)	1	1
N° strutture di ricovero a ciclo diurno	**2** (di cui 1 sospesa)	**0**

(dati aggiornati al 31.12.2015

La **Tabella 2** riassume le attività della Rete dell'Emergenza-Urgenza, secondo una classificazione in: Punti di Primo Intervento, Pronto Soccorso, DEA ed EAS.

Tab. 2: Rete emergenza - urgenza

Tipologia di attività	Autorizzata e Accreditata
Punti Primo Intervento	**4**
Pronto Soccorso	**11**
DEA	**16**
EAS	**5** (di cui 1 inter-aziendale)
Totale	**36**

(dati aggiornati al 31.12.2015)

La **Tabella 3** illustra l'offerta di posti letto e di alcune tipologie di posti tecnici autorizzati ed accreditati presenti sul territorio. Una parte minore dell'offerta accreditata attualmente non è a contratto; accanto ai posti letto accreditati, sono stati evidenziati quelli a contratto con il Servizio Sanitario Regionale.

Tab. 3: Dotazione di posti letto/tecnici nelle Strutture accreditate

Tipologia	n° posti accreditati	(di cui) a contratto SSR	Totale ATS
Acuti: p.l. degenza ordinaria	13495	12903	**13495**

RLS.C.R.I.B.A.

Acuti: p.l. DH/DS	1041	983	**1041**
Acuti: p.t. MAC/BIC	941	941	**941**
p.t. Cure Sub-Acute	327	327	**327**
p.t. Hospice Sanitario	132	132	**132**
Riabilitazione: p.l. degenza ordinaria	2418	2294	**2418**
Riabilitazione: p.l. DH	39	39	**39**
Riabilitazione: p.t. MAC	120	120	**120**

(dati aggiornati al 31.12.2015)

La **Tabella 4** descrive l'offerta di prestazioni ambulatoriali ed altre attività del territorio.
La tabella non riporta le attività ambulatoriali svolte all'interno degli ospedali (se non diversamente specificato nella descrizione della "macro aggregazione").
Non sono state inoltre conteggiate le attività ambulatoriali solo autorizzate.

Tab. 4: Rete dei Servizi Territoriali accreditati e contrattualizzati SSR.

Attività	Totale ATS
Specialistica ambulatoriale	**134**
Radiologia	**64**
S.Me.L. territoriali	**21**
Punti prelievo (compreso attività di prelievo)	**410**
Attività di Dialisi e CAL (punti erogazione, **inclusa** attività svolta nelle strutture di ricovero)	**38**
Centri Ossigenoterapia Iperbarica	**2**
Centri Medicina dello Sport (inclusa attività svolta nelle strutture di ricovero)	**26**
Psichiatria Residenziale (CRA, CPA, CRM, CPM) Numero di Strutture presenti sul territorio	**96**
Psichiatria Non Residenziale (CPS,CD)	**73**
Neuropsichiatria Infantile Residenziale (SRT)	**4**
Neuropsichiatria Infantile Non Residenziale (Poli Ospedalieri e Territoriali, CD,)	**47**

(dati aggiornati al 31.12.2015)

R.C.R.I.B.A.

2.4 Sistema dei servizi Socio Sanitari

Generalità sulla struttura e sull'organizzazione dei servizi

Relativamente alle funzioni assegnate alle ATS, a seguito dell'entrata in vigore della Legge Regionale n. 23/2015 e dei successivi provvedimenti attuativi, di particolare importanza assumono le attività volte alla programmazione, accreditamento, acquisto, negoziazione e contrattualizzazione con i soggetti erogatori di prestazioni sanitarie e sociosanitarie, all'interno del Dipartimento per la Programmazione, Accreditamento, Acquisto delle Prestazioni Sanitarie e Sociosanitarie (Dipartimento PAAPSS), funzioni che sono da considerarsi strategiche e trasversali in stretto raccordo ed integrazione con il Dipartimento della Programmazione per l'integrazione delle Prestazioni Sociosanitarie con quelle Sociali (Dipartimento PIPPS) e con il Dipartimento delle Cure Primarie.
Le principali azioni del Dipartimento PAAPSS sono:

1. programmazione della rete territoriale dell'offerta dei servizi sociosanitari, attraverso gli strumenti dell'accreditamento e della contrattualizzazione;
2. promozione di un adeguamento del sistema dell'offerta sociosanitaria, anche attraverso una più forte integrazione tra i soggetti pubblici e privati;
3. governo del binomio domanda-offerta;
4. ottimizzazione dell'utilizzo delle risorse finanziarie assegnate per le attività sociosanitarie, attraverso la negoziazione, la budgettizzazione e l'acquisto delle prestazioni da parte degli erogatori, sia pubblici che privati accreditati, secondo regole, indicazioni, schemi e tariffe regionali;
5. vigilanza in merito al possesso e al mantenimento dei requisiti di esercizio e di accreditamento delle unità d'offerta sociosanitarie, secondo le modalità e le cadenze previste dai piani di controllo annuali, adottati dal Direttore Generale dell'Agenzia, tenuto conto delle indicazioni regionali e dell'Agenzia di controllo del sistema sociosanitario lombardo;
6. controllo dell'appropriatezza e della qualità delle prestazioni e dei servizi erogati, secondo le modalità e le cadenze previste dai piani di controllo annuali, adottati dal Direttore Generale dell'Agenzia, tenuto conto delle indicazioni regionali e dell'Agenzia di controllo del sistema sociosanitario lombardo;
7. vigilanza sulle unità d'offerta sociali.

Nella seguente tabella sono riportate le tipologie di struttura presenti sul territorio ed il numero delle Unità di Offerta a contratto nel 2016, con il dettaglio dei relativi volumi di posti e prestazioni rese dalle Unità di offerta socio-sanitarie.

R.S.C.R.I.B.A.

321 ATS della Città Metropolitana di Milano

RETE DELLE UNITA' D'OFFERTA SOCIO-SANITARIE A CONTRATTO			
Area	**Tipologia UdO**	**Unità d'Offerta a Contratto**	**Posti o prestazioni a contratto**
		2016	**2016**
Anziani	R.S.A.	153	17.080
	C.D.I.	70	1.646
		223	**18.726**
Disabili	R.S.D.	26	1.074
	C.S.S.	54	355
	C.D.D.	92	2.376
		172	**3.805**
Cure Intermedie - RIA	Cure Intermedie	12	1.367
	Riabilitazione (+ 13 sedi distaccate)	23	n.d.
		35	**1.367**
ADI Cure Palliative	Hospice	13	133
	ADI (sede accreditata)	34	n.d.
	ADI (extra ATS)	75	n.d.
	ADI Cure Palliative	42	n.d.
		164	**133**
Consultori Familiari	CF Pubblici (+ 15 sedi distaccate)	50	n.d.
	Privati	35	n.d.
		85	**n.d.**
Dipendenze	Comunità residenziali e semiresidenziali	34	638
	Bassa intensità	13	17
	Ser.T./Smi (+ 14 sedi distaccate)	21	n.d.
		68	**655**
Misure e sperimentazioni	Residenzialità leggera/assistita	17	n.d.
	RSA aperta	75	n.d.
	Minori con gravissima disabilità	1	n.d.

R.S.C.R.I.B.A.

	Comunità minori		251		n.d.
	Post acuti/Cure intermedie		8		n.d.
	Riabilitazione minori disabili		12		n.d.
	Dipendenze prevenzione		5		n.d.
	Dipendenze adolescenti		8		n.d.
	Consultori/centri per la famiglia		21		n.d.
	Minori con disturbi dello sviluppo		17		n.d.
			415		**n.d.**
TOTALE GENERALE			**1.162**		**24.686**

Nella tabella che segue, si riportano le Unità di Offerta Sociale presenti sul territorio afferente all'ATS Città Metropolitana di Milano, in relazione alla tipologia delle stesse.

RETE DELLE UNITA' D'OFFERTA SOCIALI		
Area	**Tipologia UdO**	**Unità d'Offerta**
Anziani	CDA	16
	Alloggi protetti	18
Disabili	CSE	65
	SFA	27
	CAD	47
Materno Infantile	Asili Nido	749
	Micronidi	124
	Centri prima infanzia	37
	Nidi Famiglia	105
Minori/Adolescenti	CAG	55
	CRD	434
Residenzialità Minori	Comunità educative	159
	oggi per l'autonomia	167
	munità familiari	25
TOTALE GENERALE		**2.028**

R.L.S.C.R.I.B.A.

Al 31 dicembre 2016 sono stati effettuati n. 353 sopralluoghi per vigilanza sui requisiti di esercizio/accreditamento di strutture socio sanitarie, a fronte di una programmazione annua di 317 sopralluoghi previsti (111% dell'obiettivo).
Sempre alla data del 31 dicembre 2016 risultano effettuati 8281 controlli di appropriatezza e miglioramento delle qualità delle prestazioni su strutture socio sanitarie, a fronte di una programmazione annua di n. 7419 (112% dell'obiettivo).

Al 31 dicembre 2016 sono state oggetto di vigilanza ispettiva n. 799 UDO sociali sulle 798 programmate. Al riguardo sono stati effettuati n. 799 sopralluoghi inerenti le verifiche del mantenimento dei requisiti di esercizio (100%), nonché n. 187 sopralluoghi a seguito di presentazione di CPE.
(fonte dati: report di attività 2016 inviati in Regione)

2.5 Rete per la prevenzione e cura delle dipendenze

I SERT e i NOA della ATS Milano hanno trattato nel corso del 2016 oltre 14.000 pazienti, distribuiti per ASST secondo la tabella allegata:

	Tot
ASST 705	1.696
ASST 706	1.189
ASST 708	2.309
ASST 709	1.336
ASST FTB SACCO	1.925
ASST SANTI TERR.	2.005
ASST SANTI CARC.	2.293
ASST NORD MI	718
ATS SMI	1.452
	14.923

La prevalenza di genere è a favore dei maschi (16% femmine e 84% maschi) con età media attorno ai 40 anni ma una significativa presenza di pazienti under 24 anni (oltre il 20%). Di questi pazienti, oltre il 70%

RL S.C.R.I.B.A.

hanno ancora un programma individuale aperto al 31/12/2016.

L'incidenza dei nuovi casi sui casi in trattamento dagli anni precedenti è circa del 30% come evidenziato nella tabella.

	IN CARICO DA ANNI PRECEDENTI	PRIMO TRATTAMENTO NUOVO	RIAMMESSO DA ANNI PRECEDENTI	**incidenza**
ASST LODI	394	215	260	**24,7%**
ASST MELEGNANO MARTESANA	434	478	549	**32,7%**
ASST NORD MI	206	70	127	**17,4%**
ASST OVEST MILANESE	386	195	176	**25,8%**
ASST RHODENSE	383	201	165	**26,8%**
ASST SANTI CARCERE	331	968	683	**48,8%**
ASST SANTI TERR.	696	229	521	**15,8%**
ASST FBF SACCO	570	232	370	**19,8%**
SMI ATS MILANO	370	267	283	**29,0%**
Totale complessivo	3.770	2.855	3.134	**29,3%**

Di questi programmi individuali il 95% delle domande di aiuto hanno ricevuto un primo colloquio di valutazione entro 7 giorni dal primo contato. A tutti i pazienti, che hanno rispettato il calendario degli appuntamenti o non hanno interrotto volontariamente il percorso, è stata garantita una presa in carico con l'avio di una terapia entro 30 giorni.

L'utenza ripartita per tipologia di diagnosi principale è la seguente:

Tossicop.	**Alcoldip.**	**Altro (TM)**	**Familiari**	**Gamblier**	**HIV**	**Sog. a rischio**	**Tabagismo**	**CMLP**	**Prefettura**
9.759	3.144	**279**	**171**	**750**	**82**	**306**	**27**	**191**	**214**
65%	**21%**	**2%**	**1%**	**5%**	**1%**	**2%**	**0%**	**1%**	**1%**

R.S.C.R.I.B.A.

321 ATS della Città Metropolitana di Milano

Per quanto riguarda l'area della Prevenzione Specifica, come previsto dalla DGR 4702/15, è proseguito il lavoro di consolidamento e sviluppo della Rete dei Moltiplicatori. Sono state fatte confluire nel PIL (Piano Integrato Promozione della Salute) dell'ATS della Città Metropolitana di Milano le azioni previste nel Piano Locale Prevenzione Dipendenze 2015/16, comprese le attività di informazione, sensibilizzazione, formazione e prevenzione in tema di GAP . In questo contesto, si è collocato, secondo quanto previsto dalle indicazioni DG Welfare, il lavoro di attuazione dei relativi programmi di intervento ricompresi nel PIL ATS 2016. Gli operatori coinvolti nelle diverse linee di attività hanno partecipato con regolarità ai Gruppi di Lavoro convocati dai rispettivi responsabili di PL (i Verbali sono agli atti della SS GAPPS). Gli stessi referenti "prevenzione dipendenze" hanno partecipato ai diversi Gruppi di Coordinamento dei Programmi Locali PIL e hanno contribuito alla definizione del sistema di monitoraggio di attività e ricaduta sulla popolazione, di cui sono stati regolarmente monitorati gli elementi quali-quantitativi di impatto relativi alle attività svolte

Nella direzione di Incrementare gli interventi evidence based per la promozione di stili di vita salutari, nell'ambito dei programmi di Rete, nelle comunità locali e nell'offerta del SSR, in linea con quanto definito a livello di Direzione strategica, per i territori delle ex ASL MI1, MI2 e LO sono stati definiti appositi accordi con le ASST di riferimento finalizzati alla formalizzazione del coinvolgimento di risorse umane nel frattempo assegnate a queste ultime nella conduzione dei programmi preventivi regionali, nelle more della definizione dei nuovi modelli organizzativi ATS e ASST nel settore della promozione della salute e prevenzione dei fattori di rischio comportamentali

Sempre in linea con quanto previsto dalla DGR 4702/15, la Ss GAPPS ha continuato a garantire– in linea con le indicazioni di DG Welfare – le attività di supporto e di coordinamento tecnico del Tavolo di Coordinamento regionale dei Piani Integrati Locali di Promozione della Salute – PIL e supporto a sviluppo reti locali di prevenzione e promozione della salute, affidate da DG Welfare.

E' proseguita l'attività di presa in carico delle attività di coordinamento tecnico dei Programmi preventivi regionali "LST Lombardia" e "Unplugged Lombardia" per l'anno scolastico 2016/17, e si è avviato il procedimento amministrativo finalizzato all'individuazione delle modalità opportune per la diffusione a livello nazionale a cura di ATS dell'edizione italiana di LST program. Parallelamente, nell'ambito delle attività di collaborazione internazionale nel campo della prevenzione delle dipendenze, 1) è stata registrata l'approvazione del Progetto "Implementing a prevention training curriculum in Europe: Adaptation and Piloting - Implementazione del Curriculum Europeo per la Prevenzione: adattamento e sperimentazione pilota" (cofinanziato dall'UE per il 2017-18); 2) I contatti avuti con l'Autore (USA) del Programma "Team Awareness Training For Workplace Substance Abuse Prevention", hanno portato ad una proficua collaborazione, allo scopo di giungere all'adattamento e alla definizione dei contenuti dell'edizione italiana del medesimo programma, utile alla prevenzione dei fattori di rischio comportamentali e alla promozione della salute nei contesti lavorativi.

RL S.C.R.I.B.A.

Anche per quanto riguarda gli ambiti territoriali delle ex Asl, nonostante diversi aspetti di profondo cambiamento prodotti dall'avvio della riforma ex L.23, si è provveduto a proseguire diversi interventi nel settore della prevenzione delle diverse forme di dipendenza anche per il quarto trimestre 2016, in sinergia con le ASST di riferimento .

Per quanto riguarda l'area amministrativa l'attività di controllo e monitoraggio del Budget inerente le strutture extraregionali è proseguita per tutto il 2016 non ha rilevato particolari criticità ed è stata svolta centralmente per tutti gli ex ambiti territoriali.

Si sono conclusi i Progetti Sperimentali gestiti nell'ambito della cronicità e gli Enti gestori sono giunti, in tempi diversi, ad accreditamento. Il numero dei posti complessivamente contrattati in relazione alle UDO bassa intensità Assistenziali è pari 55.

3. Gestione organizzativa e strategica

DIPARTIMENTO VETERINARIO E SICUREZZA DEGLI ALIMENTI DI ORIGINE ANIMALE

Gli obiettivi (vincolanti e strategici) previsti e descritti nel Piano Regionale Integrato Sanità Pubblica Veterinaria 2015 - 2018, ed aggiornati, per il corrente anno, dalla Circolare regionale 28 gennaio 2016 – n.1 "Linee guida per la predisposizione, da parte di ciascuna ATS, del piano integrato aziendale della prevenzione veterinaria (PIAPV 2016), ai sensi della D.G.R. n. 2734 del 22 dicembre 2011 recante "Testo unico delle regole di gestione del sistema sociosanitario regionale", sono così specificati:

OBIETTIVI VINCOLANTI

- mantenimento dello stato d'indennità degli allevamenti dalle malattie oggetto di bonifica sanitaria e/o di piani di eradicazione/risanamento;
- prevenzione/controllo delle malattie infettive degli animali, d'interesse zoonosico e zootecnico, nonché della fauna selvatica;
- mantenimento delle condizioni d'igiene e sicurezza degli alimenti e delle produzioni di origine animale lungo tutte le filiere di competenza veterinaria al fine di assicurare il raggiungimento degli obiettivi di tutela della salute e degli interessi dei consumatori stabiliti dalla normativa nazionale e comunitaria;
- garantire l'applicazione puntuale e omogenea delle misure di controllo sull'utilizzo del farmaco veterinario, sull'alimentazione nonché sul benessere degli animali come previsto dalla normativa nazionale e comunitaria.

PIANI/OBIETTIVI STRATEGICI

- Piano regionale sulla sperimentazione animale;
- Approccio integrato al monitoraggio del consumo del farmaco negli allevamenti suini e bovini della Regione Lombardia;
- Sperimentazione sulla ricetta elettronica per il farmaco veterinario;
- Piano regionale sulla sperimentazione animale;
- Piano di sorveglianza sulla presenza di E. Coli VTEC in prodotti a base di latte: dalla produzione primaria alla trasformazione;

RL S.C.R.I.B.A.

- Piano di monitoraggio delle macellazioni speciali di urgenza (MSU) e degli abbattimenti delle bovine a fine carriera in allevamento;
- Rinotracheite infettiva bovina: riduzione prevalenza infezione;
- Paratubercolosi bovina: controllo e accreditamento;
- Programma coordinato di controllo pluriennale dell'Unione Europea per la verifica dei livelli di residui di fitosanitari in alimenti;
- Definizione di misure di flessibilità applicabili nel rispetto degli obiettivi di sicurezza alimentare, salute e benessere degli animali;
- Supporto all'internazionalizzazione delle imprese del settore alimentare;
- Riduzione della prevalenza di Salmonella nei prodotti alimentari di origine animale.

Sulla base del suddetto quadro di indirizzo regionale i Dipartimenti di Prevenzione Veterinari dell'ATS hanno sviluppato per l'esercizio corrente un'articolata programmazione delle relative attività, dettagliata e formalizzata nel Piano Integrato Aziendale della Prevenzione Veterinaria 2016, al quale si rimanda per gli eventuali approfondimenti.

Nel corso del I semestre 2016 l'U.O. veterinaria regionale ha assegnato ai Dipartimenti veterinari le attività straordinarie prioritarie elencate di seguito:

- DGR n. X/4984/2016 "Piano straordinario di sorveglianza del rischio aflatossine nella catena alimentare di produzione del latte, emergenza aflatossine nel latte e dei prodotti a base di latte";
- DGR n. X/5012/2016 "Piano straordinario di campionamento sul latte crudo introdotto in Lombardia, ai sensi della DGR n. X/4984/2016 <Piano regionale straordinario di sorveglianza del rischio aflatossine nella catena alimentare di produzione del latte e dei prodotti a base di latte>",
- DGR n. X/5013/2016 "Approvazione del documento <Studio di fattibilità per la predisposizione di un piano di monitoraggio di eventuali rischi emergenti sul latte introdotto in Regione Lombardia>";
- Ministero della salute prot. n. 0011103 - 04/05/2016 – DGSAF – COD UO-P. "Influenza Aviaria Dispositivo dirigenziale recante ulteriori misure di controllo ed eradicazione per contenere l'eventuale diffusione del virus dell'influenza aviaria".

Le summenzionate attività aggiuntive hanno comportato una revisione delle priorità dipartimentali che prevede in ogni caso di privilegiare il raggiungimento degli obiettivi relativi a Piani nazionali e regionali, controlli UVAC ed ogni altra attività cogente rispetto all'attività programmata localmente ed ai piani a valenza locale.

Di seguito, è riportato in sintesi il raggiungimento degli obiettivi al 31/12/2016, relativi all'attività summenzionata.

La percentuale di raggiungimento in relazione agli indicatori è stata del 100%.

R.L.S.C.R.I.B.A.

321 ATS della Città Metropolitana di Milano

	eff./prog.	%
Piano Integrato Aziendale della Prevenzione Veterinaria – PIAPV 2016 (controlli)		
Servizio sanità animale	4809/4686	102,6
Servizio igiene alimenti origine animale	8206/7841	104,6
Servizio igiene allevamenti e produzioni zootecniche	4833/3937	122,7
Controlli congiunti/coordinati (dato fornito da U.O. veterinaria regionale mediante estrazione da SIVI, relativo alla percentuale dei controlli congiunti/coordinati sul totale controlli effettuati)	612/731	83,7
Percorsi formativi Accordo stato Regioni 2016 (attività in itinere da completare con piani formativi 2017 - 2018). Indicatore 100% al 31/12/2018	10/18	55,5
Piano di audit interno per la valutazione dell'efficacia e dell'appropriatezza della attività di controllo e la verifica del raggiungimento degli obiettivi (audit)	37/37	100
"Piano triennale* degli interventi in materia di educazione sanitaria e zoofila, di controllo demografico della popolazione animale e di prevenzione del randagismo 2015 - 2017" (percentuale di avanzamento PTR). * alla luce di quanto previsto ai sensi della DGR X/5954 del 05/12/2016, Allegato A, "Regole di gestione del servizio sociosanitario 2017" punto 11.2.7.1 *"la scadenza per la realizzazione degli interventi previsti dai "Piani" viene posticipata al 31 dicembre 2018"*		100
Attuazione del controllo ufficiale sulle imprese del settore alimentare nel rispetto dei criteri di semplificazione codificati nella DGR n. X/1105/2013 (controlli). Indicatore > 90%	3799/3806	99,8
Attuazione del Piano Integrato Regionale dei Controlli integrati con altre ACL Indicatore : n. controlli integrati con altre ACL attuati / programmati > 95%	272/272	100
Condizionalità. Esecuzione dei controlli programmati dalla UO veterinaria regionale sui campioni casuale e a rischio. Indicatore del 100%	81/81	100
Condizionalità. Supervisione sulla completezza e congruità della documentazione relativa ai controlli effettuati		
a. controlli con esito non conforme = 100%	57/57	100
b. trasmissione della relazione di attività sulla supervisione effettuata su >= 10% dei controlli con esito conforme per ciascun atto	25/70	35,7
Controllo sierologico degli allevamenti suini da riproduzione al fine del mantenimento della qualifica sanitaria per la malattia di Aujeszky e degli allevamenti da ingrasso per l'accreditamento. Indicatore > 90%		
allevamenti da riproduzione	83/83	96,5
allevamenti da ingrasso	138 /145	95.2
allevamenti di bovini da latte controllati al fine del mantenimento della qualifica sanitaria prevista ai fini della bonifica da paratubercolosi ≥ 70%	472/564	83,7
Attuazione del piano straordinario regionale di gestione della contaminazione dal latte da aflatossina M1 secondo le tempistiche codificate dalla UO veterinaria regionale		
campioni di latte, alla stalla e negli impianti di trasformazione	964/913	105,6
ispezioni negli allevamenti di bovini da latte e negli impianti di trasformazione;	1302/932	139,7
assemblee informative con gli allevatori e trasformatori.	6/2	300

Le principali criticità riscontrate hanno riguardato:

- iniziali problemi organizzativi, superati in seguito;
- assegnazione da parte della UO veterinaria regionale di attività straordinaria non programmata;

A.I.S.C.R.I.B.A.

- disomogeneità del quadro di contesto delle ex AASSLL;
- disomogeneità procedurali e metodologiche delle ex AASSLL;
- carenza di personale in alcuni Distretti veterinari.

CURE PRIMARIE

Con i Comitati aziendali della medicina e della pediatria di famiglia si è condiviso di "ripensare al processo di presa in carico dell'assistito superando la logica dell'erogazione di prestazioni e concentrandosi invece sempre più sull'organizzazione di percorsi di cura condivisi tra i diversi professionisti della rete di offerta in una logica di integrazione concreta e sostanziale finalizzata agli obiettivi di appropriatezza e continuità di cura.

Per l'anno 2016 la programmazione dell'attività ha previsto le seguenti iniziative:

- offerta territoriale di governo clinico: attività per la promozione dei farmaci a brevetto scaduto, partecipazione attiva dei MMG ai programmi di screening del tumore del colon-retto attraverso la promozione, presso i propri assistiti non aderenti al 1° livello, della partecipazione allo screening e l'informazione agli assistiti risultati positivi allo screening e che non si sono recati al 2° livello diagnostico, dell'importanza di tale completamento.
- Politiche di appropriatezza prescrittiva: sono stati inseriti nei progetti di Governo clinico azioni per migliorare l'appropriatezza prescrittiva delle prestazioni prevenendo e controllando fenomeni di improprio assorbimento di risorse da parte di prestazioni non necessarie, alla luce delle normative regionali e nazionali; è stata rivista la reportistica in tema di governo clinico, al fine di uniformare le diverse modalità presenti nelle vecchie ASL, ma soprattutto di fornire uno strumento agile ed efficace sia per i dirigenti ATS che per i medici di famiglia; è proseguita l'Informazione sulle tecnologie sanitarie, indipendente da interessi commerciali e con valutazione di efficacia comparativa, tramite schede (Pillole di BPC), materiali in formato elettronico (Breaking News), eventi formativi e consulenze in tema di appropriatezza prescrittiva a Strutture interne ASL, MMG e confronti con specialisti. Educazione sanitaria degli utenti al corretto uso delle risorse sanitarie (diagnostiche e terapeutiche), anche con la diffusione di schede (Pillole di ES), veicolate soprattutto dai MMG, per l'empowerment dei destinatari.
- promozione della continuità assistenziale ospedale territorio con valorizzazione del ruolo del MMG quale case manager del malato fragile nella fase di valutazione dei bisogni domiciliari del paziente
- Sono proseguiti su tutta l'ATS gli interventi di promozione e formazione su allattamento al seno, alimentazione, determinanti della salute in ambito materno infantile.
- Sono state concordate iniziative comuni con la collaborazione dei PdF per affrontare e superare le resistenze ingiustificate alle vaccinazioni, all'interno dei Progetti di governo clinico.
- Sono state estese a tutto il territorio dell'ATS le forme di semplificazione dei percorsi e di accesso ai servizi per agevolare i cittadini e conciliare i tempi vita lavoro.
- Per una più efficace e costante comunicazione ai medici e pediatri di famiglia si è introdotta la news letter "Filo diretto" distribuita con cadenza mensile.

RL S.C.R.I.B.A.

Continuità e appropriatezza delle cure nelle malattie croniche

Questa Agenzia partecipa alla sperimentazione CReG, sostenuta da otto soggetti gestori: quattro cooperative di medici, attive dalla prima fase della sperimentazione, cui si sono aggiunte nel 2016 altre 4 cooperative, che hanno avviato la sperimentazione nel territorio della ex ASL Milano 1.
L'estensione ad un numero più ampio di cronici delle attività sperimentali trova la sua ratio nella volontà aziendale di raggiungere il maggior numero di cittadini cronici da assistere con la nuova modalità di presa in carico, senza dimenticare l'obiettivo di disporre di dati significativi utili per valutazioni in termini clinici ed epidemiologici della medesima sperimentazione.
L'attenzione aziendale è oggi posta a migliorare la presa in carico dei cronici in particolare diabetici, ipertesi e cardiopatici, sviluppando PAI sempre più completi e controllandone la correlazione con consumi più appropriati. In questo ambito si sono elaborati nuovi "set minimi" e strutturato una nuova e più efficace reportistica.
Contestualmente l'ambito CReG permette lo sviluppo di sperimentazioni che portano nell'alveo della Medicina Generale interventi di prevenzione (per es. vaccinazione antipneumococcica/antinfluenzale per patologie a rischio) e di cura (per es. coinvolgimento nelle Cure Palliative e/o TdL con formazione specifica anche del personale infermieristico dei MMG) ad oggi affidati ad altri erogatori.

Sempre nel contesto della cronicità sono state seguite, per quanto di competenza, la messa a regime delle attività previste nei P.O.T. (Presidi Ospedalieri Territoriali) autorizzati da Regione Lombardia sul territorio dell' ATS Città Metropolitana di Milano.

Nel contesto delle reti di patologia, partecipazione nella definizione dei Percorsi Diagnostico-Terapeutici-Assistenziali (PDTA), definizione di indicatori di monitoraggio/valutazione dei PDTA di patologia, verifica dei PDTA attraverso lo strumento degli Audit interni ed esterni e progetti di integrazione con MMG e PdF.

Si è cominciato ad approfondire la tematica della presa in carico del paziente cronico e fragile.

Assistenza Farmaceutica

In ordine al Decreto di assegnazione DDG 5650 del 17/05/17, si appone a bilancio un complessivo di € 652.607.000.

La tabella in calce riassume le risorse economiche riconosciute in sede di chiusura di bilancio, suddi-vise per le principali voci di spesa e relativo incremento rispetto al decreto di prechiusura 2016:

R.S.C.R.I.B.A.

321 ATS della Città Metropolitana di Milano

FARMACEUTICA TERRITORIALE	PRECHIUSURA decreto 14089 30/12/16	CHIUSURA ASSEGNAZIONE DDG 5650 del 17/05/17	variazione
FARMACEUTICA CONVENZIONATA	459.500	460.847	1.347
MOBILITA' PASSIVA EXTRAREGIONE	3.960	3.960	-
se. Elo distribuzione x conto tUNICO:	9.974	10.276	302
DOPPIO CANALE - emoderivati (diretta ex-ASLMI)	8.348	8.348	-
DOPPIO CANALE - altri farmaci	-	-	-
DOPPIO CANALE - FARMACI (dpc + diretta ex-ASLMI)	72.903	76.094	3.191
DOPPIO CANALE - ossigeno (diretta ex-ASLMI)	3.684	3.735	51
DOPPIO CANALE + PRIMO CICLO AO e IRCCS	62.746	65.258	2.512
DOPPIO CANALE + PRIMO CICLO privati	23.649	24.089	440
VALORE DOPPIO CANALE + PRIMO CICLO	181.304	187.800	6.496
TOTALE FARMACEUTICA TERRITORIALE	644.764	652.607	7.843

R.S.C.R.I.B.A.

L'andamento della farmaceutica convenzionata nell'anno 2016 risulta incrementale nel senso che con il susseguirsi dei mesi i minori costi rispetto all'anno precedente sono andati assottigliandosi fino ad un incremento degli ultimi due mesi pari al 10% medio.

Nel complesso si registra una diminuzione del -1,26% a fronte però di un cospicuo incremento del doppio canale. Nell'anno corrente il valore di farmaceutica convenzionata riconosciuto è comprensivo del contributo relativo allo 0,15% a favore dell'Enpaf, versato dalle ASL trimestralmente al di fuori delle DCR mensili e dell'indennità rurale. La voce in oggetto è composta dalla distribuzione per conto (DPC) ad opera della farmacie, dalla di-stribuzione diretta dei farmaci prima in carico alle ASL MI1, MI2 e Lodi (ex tipologia 13), ora passata in capo alle relative ASST e riassorbita negli importi di cui alla tipologia 6 del File F, oltre che dalla di-stribuzione diretta rimasta in capo alla ex-ASL Milano Città.

Benché il valore riconosciuto ricalchi quanto monitorato negli attuali flussi, si osserva un incremento di oltre 3 milioni a carico del doppio canale in capo alle ASST rispetto all'andamento rilevato durante l'anno.

Si apposta a bilancio quanto assegnato con DDG 5650 del 17/05/17, si appone a bilancio un complessivo

di € 90.851.000. In calce si riporta dettaglio delle voci che concorrono alla spesa in oggetto e relativo incremento rispetto al decreto di prechiusura 2016:

PROTESICA	PRECHIUSURA decreto 14089 30/12/16	CHIUSURA ASSEGNAZIONE DDG 5650 del 17/05/17	variazione
MINORE	71.369	72.291	922
MAGGIORE	18.004	18.560	556
TOTALE PROTESICA	89.373	90.851	1.478

Assistenza protesica (Minore) e integrativa

In base ai flussi ad oggi disponibili, la nuova assegnazione garantisce la copertura economica deri-vante dalle voci di spesa sottese a questo capitolo. La voce di spesa relativa ai microinfusori è stata spostata nell'ambito della diabetica e non più della protesica maggiore.

Si confermano gli andamenti già rilevati in corso di assestamento: l'analisi relativa alle differenti mo-dalità erogative e di rimborso ad oggi esistenti sul territorio ATS, al fine di raccordare le differenti convenzioni e garantire equità di assistenza, in particolare rispetto l'erogazione degli ausili protesici di cui al DM 332/99, ha portato in primo luogo alla stipula di un'unica convenzione a durata seme-strale (01.07.16/31.12.16) per l'erogazione di presidi e ausili di protesica minore, con applicazione dello sconto del 9% sui prodotti speciali anche per il territorio di Milano, prima senza sconto.

Nonostante ciò si rileva un costante spostamento della prescrizione verso prodotti più costosi sia per quanto concerne l'incontinenza raccolta (non assorbenza) sia per le stomie, oltre ad un fisiologico aumento dei pazienti, pari a circa +3,7% per incontinenza raccolta e +2,8% per le stomie.

In ambito di assistenza diabetica, attraverso il software webcare, si rileva un incremento di spesa pari a circa +3,6% correlato ad un aumento della spesa procapite. La recente DGR N. X/5751 del 31/10/2016 portante "Determinazioni in ordine all'erogazione di ausili e presidi per il controllo della glicemia per pazienti diabetici" conferma sostanzialmente le condizioni economiche esistenti nel precedente accordo.

Relativamente alla nefropatia, si rileva un incremento di spesa pari a circa +8% correlato ad un au-mento di pazienti di circa +6,4%. Particolarmente in aumento anche i pazienti in nutrizione ente-rale, per i quali si è in attesa di gara ARCA al fine di poter avviare modalità erogative meno onerose.

Protesica e dietetica in convenzione

Il dato relativo all'assistenza protesica in convenzione ATSC06 è da leggersi unitamente a quello relativo all'assistenza integrativa e protesica non erogata in farmacia ATSC17 e concorre all'importo complessivo assegnato con DDG.

Nella voce SKASLC06 vengono infatti mappati esclusivamente gli importi sottesi alle ricette rosse di protesica e dietetica, comprensivi di mobilità, mentre le risorse economiche utilizzate per l'erogazione di protesica e dietetica tramite programma WEBCARE, sono state confluite nello SKASL 17.

RESERVED

La spesa relativa alle erogazioni realizzate tramite il canale delle farmacie convenzionate e stata ri-conosciuta in base alla produzione e non al consumo.

File F

Si apposta a bilancio quanto assegnato con DDG 5650 del 17/05/17 pari a € 344.047/1.000, in linea anche con quanto desunto dalle tabelle regionali. Tale allocazione tiene conto dell'abbattimento di sistema medio, pari al 5,8% e rilevabile dalle tabelle regionali. Inoltre il valore complessivo ricomprende quanto destinato alla presa in carico dei pazienti in attesa di trattamento farmacologico anti HCV con criterio di produzione e non di consumo. In calce si riporta dettaglio delle voci che concorrono alla spesa in oggetto e relativo ridimensiona-mento delle risorse rispetto al decreto di pre-chiusura 2016:

FILE F	**PRECHIUSURA decreto 14089 30/12/16**	di cui consumato 2016 File F al netto della tip.15	di cui produzione HCV al netto della tip.19	**CHIUSURA ASSEGNAZIONE DDG 5650 del 17/05/17**	di cui consumato 2016 File F al netto della tip.15	di cui produzione HCV al netto della tip.19	**variazione**
pubblico	294.036	224.502	69.534	251.977	227.414	24.563	- 42.059
privato	110.957	110.957		86.516	86.516		- 24.441
mobilità passiva	5.232	5.232		5.554	5.554		322
TOTALE	410.225	340.691	69.534	344.047	319.484	24.563	- 66.178

Tutela della salute mentale - Psichiatria e Neuropsichiatria infantile

Nel corso del 2016 si è attuata una azione orientata alla condivisione, su tutto il territorio ATS, deli stessi autorizzativi per i pazienti nelle strutture residenziali e semiresidenziali e delle procedure da adottare per il controllo sulla spesa. Si è cercato inoltre di lavorare in modo omogeneo sui Piani di rientro dei pazienti ricoverati fuori Regione.

In linea con la programmazione dell'anno si è proceduto alla contrattazione di 20 posti letto di psichiatria, nelle Unità di offerta di due diversi Enti privati, dedicati ai pazienti dimessi dalle REMS o con ricovero in SR disposto da parte della Magistratura.

Inoltre sono state contrattate le tre Strutture Residenziali della NPIA, per un totale di n. 28 posti letto, a conclusione delle azioni previste nel Piano di Intervento approvato con decreto Direzione Generale Salute n. 2647 in ottemperanza della DGR n. 2189.

Durante l'anno sono state svolte una serie di attività sia di controllo che di programmazione che hanno determinato effetti riscontrabili nell'analisi della spesa 2016.

Le attività di controllo più incisive sulla spesa si sono svolte nelle seguenti aree:

- Attività di controllo sull'appropriatezza degli inserimenti in Strutture Residenziali (SR) e Semi Residenziali di Psichiatria e Neuropsichiatria;
- Verifica dei tempi di permanenza e del livello di intensità riabilitativa erogato per i pazienti inseriti nelle SR;
- Verifica completezza flussi 46/san e 43/san;
- Attività di controllo sulla congruenza tra le fatture emesse e quanto riportato nel flusso 46/san e 43/san;
- Verifica del fatturato enti pubblici e privati rispetto ai valori di contratto per Psichiatria e NPIA e fatturati;

RI.C.R.I.E.A.

- Verifica produzione effettiva delle singole unità erogatrici rispetto ai valori contrattuali per possibile rimodulazione dei budget.

Psichiatria

La assegnazione regionale per il 2016, pari a € 141.580.000 viene ripartita nelle decreto di quattro di voci di spesa: Psichiatria per lombardi da pubblico 46/san, Psichiatria per lombardi da privati 46/san, Psichiatria per lombardi 43/san, Psichiatria programmi pubblici e privati. Si riporta qui di seguito la tabella conclusiva:

Psichiatria	Assegnazione decreto 14089	Consuntivo 2016	TOTALE ATS
PSICHIATRIA PER LOMBARDI DA PUBBLICO 46/SAN	59.878.000	59.953.000	59.952.903
TOTALE PSICHIATRIA PER LOMBARDI DA PRIVATO 46/SAN	57.690.000	58.137.000	57.798.128
PSICHIATRIA PER LOMBARDI DA PRIVATO 43/SAN	21.054.000	19.601.000	19.601.420
Programmi innovativi	2.958.000	2.926.000	2.925.354
TOTALE COMPLESSIVO	141.580.000	140.617.000	140.277.805

Il dato di consuntivo della psichiatria per lombardi da pubblico 46/san coincide con il dato regionale. mentre si rileva una differenza tra l'importo del consuntivo regionale della psichiatria per lombardi da privati 46/san e il valore di chiusura ATS, dovuto alla permanenza di imprecisioni nel sistema di registrazione/rilevazione del flusso46/san.
Il dato ATS è stato rilevato sulla base del fatturato e dei controlli incrociati con la presenza dei soggetti in struttura: anche nel dato ATS risulta un importo superiore rispetto all'assegnazione iniziale.

Relativamente alla spesa per Psichiatria per lombardi 43/san, il valore di consuntivo regionale corrisponde a quello di ATS.
Tale importo è inferiore all'assegnazione iniziale di un valore pari a € 1.453.000,00, pari al 6.90%.

L'obiettivo del Direttore Generale di ridurre la spesa complessiva 43/san (PSI + NPIA) del 5 % rispetto ai consumi dell'anno precedente è stato raggiunto. Infatti si è registrata una riduzione del 8,20% (in Psi del 7,74% e in NPIA del 9.79%).
Nello specifico tale riduzione è avvenuta nella spesa per Prestazioni di Psichiatria in strutture non contrattate lombarde e fuori regione.
La spesa delle Prestazioni di psichiatria in strutture non contrattate del territorio ATS risulta superiore al valore definito nel bilancio preventivo e risente dell'operazione di "rientro" dei pazienti dalle Strutture Residenziali (SR) Fuori Regione, nelle SR del territorio.

R.S.C.R.I.B.A.

Tali strutture sono state accreditate al fine di ospitare i dimessi dalle REMS o ricoverati con Decreto della Magistratura; il dato indica la necessità di proseguire la contrattualizzazione dei posti di tali CPA accreditate del territorio.

Al fine di garantire ad ATS la leva contrattuale per poter raggiungere obiettivi di programmazione, si suggerisce l'opportunità di considerare un finanziamento totale della spesa 46/san e 43/san, per gli erogatori privati contrattati e non,ponendo eventualmente un tetto a tale importo complessivo. In questo modo una riduzione nella spesa 43/san potrebbe comportare un aumento della spesa 46/san, ma a somma complessiva invariata.
Questo darebbe agio ad ATS di utilizzare le risorse territoriali disponibili.

Programmi Innovativi di psichiatria pubblici e privati

L'importo è definito sulla base della rendicontazione come definito dalla DGW n. 2395 del 31/3/2016.

Neuropsichiatria Infantile e dell'Adolescenza

L'assegnazione regionale per il 2016 per la NPIA pari a € 25.439.000,00, mentre la assegnazione a consuntivo è pari € 26.402.662,00. Si riporta qui di seguito la tabella conclusiva

Neuropsichiatria dell'Infanzia e dell'Adolescenza

NEUROPSICHIATRIA	Assegnazione decreto 14089	Consuntivo 2016	TOTALE ATS
NEUROPSICHIATRIA DA PUBBLICO	€ 11.768.000,00	€ 13.029.000,00	€ 13.028.560,29
NEUROPSICHIATRIA LOMBARDE DA PRIVATO CONTRATTATE	€ 3.886.000,00	€ 4.297.000,00	€ 4.296.512,67
NEUROPSICHIATRIA 43/SAN	€ 5.970.000,00	€ 5.492.000,00	€ 5.492.235,79
Progetto di NPIA	€ 3.815.000,00	€ 3.585.000,00	€ 3.585.353,00
TOTALE COMPLESSIVO	€ 25.439.000,00	€ 26.403.000,00	€ 26.402.662,00

L'incremento registrato è a carico della spesa relativa alla parte pubblica e privata contrattata.
Si assiste invece ad una riduzione della spesa 43/san, risultato principale della attivazione delle tre strutture residenziali attivate grazie alla DGR 2189.
Progetti di NPIA da pubblici: l'importo più basso rispetto all'assegnazione è dovuto al controllo effettuato sulla rendicontazione delle prestazioni inserite per la prima volta nel flusso 28/san.

R.S.C.R.I.B.A.

321 ATS della Città Metropolitana di Milano

Controllo degli erogatori delle prestazioni sanitarie ospedaliere e ambulatoriali

L'ATS della Città Metropolitana di Milano, titolare dei controlli di congruità e appropriatezza generica delle prestazioni sanitarie di ricovero a carico del SSL, ha garantito (come da Regole d'Esercizio 2016) il 14% minimo di verifiche sulla produzione. L'ATS, nell'Esercizio 2016, ha controllato **79.389 ricoveri** a carico dei **56 Presidi** di pertinenza del proprio territorio, per i quali è stata complessivamente effettuata una contestazione economica pari a **10.596.179 euro**.

Il volume di prestazioni in questione ha imposto una programmazione dettagliata delle attività ed una definizione puntuale del Piano dei Controlli, sì da favorire le valutazioni di merito in ordine ai criteri di campionamento nonché all'analisi critica degli esiti ottenuti.

In questo contesto, assume particolare rilevanza la tracciabilità dei procedimenti in capo al NOC e la trasparenza dei criteri decisionali adottati. Ciò con l'intento, da una parte, di favorire le verifiche interne ed esterne riferite alla Legge n. 190/2012 (Anticorruzione) e al DL n. 33/2013 (Trasparenza) e, dall'altra, al fine di attuare un monitoraggio puntuale dell'efficacia dei criteri di campionamento utilizzati.

In relazione al contesto descritto, ci si è posti l'obiettivo generale di tracciare l'attività di analisi (pre-controllo) della produzione di ricovero, finalizzata al campionamento degli accessi da sottoporre a verifica clinico-amministrativa. Ciò al fine di rendere trasparente il processo decisionale alla base dei criteri di campionamento di volta in volta adottati presso gli Erogatori controllati.

Tale processo, reso possibile su tutto il territorio di questa ATS (a partire dall'Esercizio 2016) a seguito dell'implementazione di un nuovo applicativo gestionale per i controlli, garantisce un sistema di tracciabilità interna delle operazioni e dei percorsi decisionali, con un livello di dettaglio superiore al passato.

Quanto descritto risponde ai seguenti obiettivi specifici:

1. obiettivo "interno", ovvero di governare un volume di attività ingente (oltre 78.000 cartelle cliniche l'anno);
2. obiettivo "esterno", ovvero di trasparenza nei confronti di potenziali revisori esterni (Direzione Generale Welfare, Agenzia di Controllo del Sistema Sociosanitario lombardo, Corte dei conti ecc.) nonché verso i naturali portatori di interesse, e cioè gli Erogatori insistenti sul territorio di questa ATS. Ciò, oltre che nell'ottica della descritta trasparenza, anche al fine di favorire la "responsabilizzazione" verso le corrette modalità di rendicontazione della produzione, come normata dalla Regione Lombardia tramite l'istituto dell'autocontrollo.

La programmazione delle attività per l'esercizio 2016, in ottemperanza a quanto richiamato dalla DGR n. X/4702 del 29.12.2015, ha previsto, come si è detto, la verifica di almeno il 14% degli episodi di ricovero competenti per territorio, con le seguenti modalità:

- quota di almeno il 7% riferita ai controlli di congruenza ed appropriatezza generica sulle prestazioni di ricovero, selezionata con modalità di campionamento mirato;
- quota fino al 3% riferita ad attività di autocontrollo della qualità della documentazione clinica, effettuata a cura dei soggetti Erogatori (di cui alle DGR n. IX/621/2010, n. IX/4334/2012 e relativa Circolare esplicativa n. 36178/2012), selezionata con modalità di campionamento casuale;

R.I.S.C.R.I.B.A.

- quota fino al 4% riferita ad attività di autocontrollo di congruenza ed appropriatezza generica sulle prestazioni di ricovero, effettuata a cura dei soggetti Erogatori, con le modalità di cui alla DGR n. X/1185/2013, n. X/2313/2014 e successive integrazioni.

Congruenza ed appropriatezza generica (7%)

Per quanto concerne le pratiche controllate nell'Esercizio 2016, l'attività di campionamento si è concentrata prevalentemente sulla tipologia di interesse locale, all'interno della quale confluiscono le ipotesi di lavoro derivanti dall'analisi degli indicatori regionali, le risultanze dei controlli degli Esercizi precedenti, specifiche delle singole strutture sanitarie esaminate, e l'introduzione di un set di criteri di campionamento elaborati a livello locale dallo stesso NOC.

Tabella. 1 - n° controlli di Congruenza per tipologie di Ricoveri Ospedalieri - Esercizio 2016 (Mar '16 - Feb '17)

Tipo campione	Confermate	%	Modificate	%	Totale
Ricoveri Ordinari per Acuti	25.769	*80,1*	6.384	*19,9*	32.153
Day Hospital per Acuti	3.937	*80,2*	972	*19,8*	4.909
Riabilitazione	2.787	*91,7*	252	*8,3*	3.039
TOTALE	32.493	***81,0***	7.608	***19,0***	**40.101**

Commento:

Le pratiche complessivamente modificate nell'Esercizio 2016 (mirato + autocontrolli) corrispondono al 14,6% del totale dei controlli.

L'attività di controllo svolta come mirato di congruenza e di appropriatezza generica, registra un valore pressoché stabile della percentuale di modifiche condotte sul territorio dell'attuale ATS della Città Metropolitana di Milano rispetto all'Esercizio precedente (il 19% rispetto al 19,4% del 2015) e un trend in aumento rispetto agli anni precedenti (il suddetto 19% rispetto al 9,6% del 2014, al 12,3% del 2013, al 12,8% del 2012 e al 16% del 2011).

La quota di pratiche modificate raggiunta nel 2011, che riguardava in particolare i ricoveri ordinari per acuti, risente della presenza di una quota parte di controlli condotti dalle ex-ASL di Milano e di Milano 2 a seguito di richieste di verifica da parte della Corte dei conti su ricoveri effettuati negli anni 2004-2007 ed oggetto di indagini giudiziarie.

Anche per gli Esercizi 2015 e 2016 è da segnalare che gli esiti registrati risentono di verifiche condotte in sinergia con il NAS dei Carabinieri di Milano nell'ambito di un'indagine di Polizia Giudiziaria su dimissioni dell'anno 2014 nonché delle ulteriori verifiche conseguenti in ambito di tutela contrattuale.

Per quanto concerne le pratiche controllate nell'Esercizio 2016, l'attività di campionamento si è concentrata prevalentemente sulla tipologia di interesse locale, all'interno della quale confluiscono le ipotesi di lavoro derivanti dall'analisi degli indicatori regionali, le risultanze dei controlli degli Esercizi precedenti, specifiche delle singole strutture sanitarie esaminate, e l'introduzione di un set di criteri di campionamento elaborati a livello locale dallo stesso NOC.

Tabella 2 - Variazione economica (euro) in Congruenza per tipo di struttura esaminata - Esercizio 2016 (Mar '16 - Feb '17)

Tipo Struttura	TOTALE	TOTALE VALORE ORIGINALE	% variazione
IRCCS Pubblici	1.269.764	16.888.374	*7,5*
ASST	4.190.588	87.647.804	*4,8*
Case di Cure Private	798.933	21.166.733	*3,8*
IRCCS Privati	1.420.121	44.949.382	*3,2*
TOTALE	**7.679.406**	170.652.293	***4,5***

Commento:
Per quanto riguarda le modifiche tariffarie, l'abbattimento percentuale (complessivamente del 3,5% sul totale dei controlli effettuati nell'Esercizio 2016) corrisponde al 4,5% delle verifiche effettuate da questa ATS nel corso del proprio mirato di congruenza ed appropriatezza generica (quota di controllo del 7%).
Gli esiti economici dell'attività di controllo condotta nell'ambito del mirato, danno ragione dell'attenzione posta al regime di ricovero diurno, essendosi registrate in quest'ambito le percentuali maggiori di decurtazioni economiche.
In particolare, la proporzione di abbattimento è pari al 4,6% nei controlli sui ricoveri ordinari per acuti, al 9,9% nei controlli sulle prestazioni erogate in regime di day hospital e all'1,1% nella riabilitazione.

Verifica autocontrollo della qualità documentale (3%) e di congruenza (4%)

Tabella 3 - Verifica Autocontrollo Qualità documentale (3%) per tipologie di Ricoveri Ospedalieri e di Erogatore - Esercizio 2016 (Mar '16 - Feb '17)

	Regime			Erogatore	
	Ordinario	DH	Sub-acute	Pubblico	Privato
% pratiche conformi	*96,9*	*91,9*	*100,0*	*94,9*	*98,5*
% pratiche parz. conformi	*1,8*	*4,9*	--	*3,0*	*1,0*
% pratiche non conformi	*1,3*	*3,1*	--	*2,2*	*0,5*

Tabella 4 – Verifica Autocontrollo Congruenza (4%) per tipologie di Ricoveri Ospedalieri e di Erogatore - Esercizio 2016 (Mar '16 - Feb '17)

	Regime			Erogatore	
	Ordinario	DH	Sub-acute	Pubblico	Privato
% pratiche confermate	*88,4*	*64,7*	*100,0*	*80,9*	*92,2*
% pratiche modificate	*11,6*	*35,3*	--	*19,1*	*7,8*

R.S.C.R.I.B.A.

Tabella 5 - Variazione economica (euro) in Autocontrollo (3 e 4%) per tipo di struttura esaminata - Esercizio 2016 (Mar '16 - Feb '17)

Tipo Struttura	TOTALE	TOTALE VALORE ORIGINALE	*% variazione*
ASST	2.120.536	59.046.070	*3,6*
IRCCS Pubblici	189.640	14.590.794	*1,3*
IRCCS Privati	491.030	42.687.386	*1,2*
Case di Cura Private	115.567	16.678.683	*0,7*
TOTALE	**2.916.773**	133.002.933	***2,2***

Commento:
nelle tabelle precedenti (Tab. 3 e 4) si riportano gli esiti relativi ai controlli svolti nell'Esercizio 2016. Il controllo da parte delle strutture sanitarie ha riguardato un totale di 16.781 pratiche di qualità documentale e di 22.507 pratiche di congruenza.
Il controllo da parte della ATS della Città Metropolitana di Milano è stato invece effettuato su un totale di 3.359 pratiche di qualità documentale e di 3.561 pratiche di congruenza.
Tra tutte le cartelle valutate sia dalle Strutture che dalla ATS, le pratiche giudicate conformi o confermate al termine della valutazione sono state complessivamente 16.143 di qualità documentale (96,2% rispetto al 94,3% del 2015, al 95,1% del 2014, al 96,1% del 2013, al 96,0% del 2012 e al 95,6% del 2011) e 19.136 di congruenza (85,0% rispetto al 99,1% del 2015, all'87,8% del 2014, al 91,3% del 2013).
Per quanto riguarda la valutazione delle differenze in base a regime di ricovero e tipo di Struttura, si rileva quanto segue:

- per l'autocontrollo di qualità documentale, come negli anni precedenti, la maggior differenza riguarda il regime di ricovero; infatti è risultato conforme il 96,9% di tutte le pratiche relative a ricoveri ordinari (13.773 su 14.209) e il 91,9% delle pratiche relative a DH (2.306 su 2.508). Si segnala altresì, anche per il 2016 come già rilevato in passato, il riscontro del 100% di conformità tra le pratiche riferite al regime di sub-acute, anche se corrispondente ad un numero esiguo di cartelle cliniche (64 su 64).
  Per quanto riguarda la differenza tra strutture pubbliche e private, le cartelle confermate sono state rispettivamente 94,9% (10.063 su 10.609) e 98,5% (6.080 su 6.172).
  Le differenze tra le varie categorie esaminate appaiono quindi per l'anno 2016, così come già registrato anche negli Esercizi precedenti, meno evidenti di quanto invece riscontrato nei controlli dei primi anni di implementazione di questa tipologia di controlli, evidenziandosi quindi un miglioramento complessivo della qualità documentale esaminata;
- per l'autocontrollo di congruenza, condotto per la prima volta nell'anno 2013, è stata registrata anche nel 2016, come negli anni precedenti (ad eccezione del 2015), una riduzione complessiva della proporzione di pratiche confermate rispetto all'Esercizio 2013, con particolare riferimento al regime di DH, confermando così la differenza a carico del regime di ricovero registrata anche per la qualità documentale: è risultato confermato l'88,4% di tutte le pratiche relative a ricoveri ordinari (17.033 su 19.279) ed il 64,7% delle pratiche relative a DH (2.062 su 3.187). Le pratiche riferite al regime di sub-acute sono state confermate, anche in quest'ambito, nel 100% dei casi (41 su 41).
  Per quanto riguarda la differenza tra strutture pubbliche e private, le cartelle confermate sono state rispettivamente 80,9% (11.616 su 14.350) e 92,2% (7.520 su 8.157).

R.S.C.R.I.B.A.

Il livello complessivo di concordanza, tra la valutazione da parte della ATS e quella delle strutture sanitarie, per la qualità documentale, è risultato pari al 97,7%, superiore (con l'eccezione del 2013) a quanto riscontrato negli scorsi Esercizi (92,9% nel 2015, 95,8% nel 2014, 98,4% nel 2013, 96,5% nel 2012 e 97,2% nel 2011).
Il livello complessivo di concordanza, per la congruenza, è risultato pari a 96,6%, inferiore agli Esercizi precedenti (97,3% nel 2015, 97,2% nel 2014 e 96,9% nel 20135).
Le differenze riscontrate, data l'esiguità delle cartelle discordanti, sono poco significative.
In 5 casi sono stati rintracciati gli estremi per procedere ad estensioni: 3 relativi a verifiche sulla qualità documentale e 2 sulla congruenza.
In 4 dei suddetti 5 casi si è anche proceduto alla contestazione di sanzione amministrativa (3 per la qualità ed 1 per la congruenza).
In conclusione, si conferma anche per il 2016 un deciso miglioramento degli elementi cardine della qualità documentale in ordine alla "presenza" degli elementi indicati come dirimenti dalla normativa ma si rileva la necessità di approfondire il tema della qualità sostanziale degli stessi elementi, in riferimento alla quale si concentrano i rilievi di discordanza sin qui riferiti, con particolare riferimento ai seguenti item:

- scheda di dimissione ospedaliera (firma del medico responsabile della dimissione e congruenza del documento con il flusso rendicontato);
- consensi informati (congruenza della sezione relativa alle eventuali trasfusioni con l'MSBOS o documento simile);
- lettera di dimissione (firma del medico responsabile della dimissione e completezza del contenuto).

Assistenza protesica (Minore) e integrativa

La Legge regionale 11 agosto n. 23 ha modificato sostanzialmente l'organizzazione dell'assistenza protesica ex D.M. 332/99 e dell'assistenza integrativa demandando alle A.S.S.T. (rete territoriale) la gestione della parte erogativa (nella logica della presa in carico della persona) ed alla ATS il ruolo di governo.

Questo prevede l'attuazione degli indirizzi regionali e il monitoraggio della spesa in materia di farmaceutica, dietetica e protesica.

Il POAS 2016/2018 della ATS della Città Metropolitana di Milano colloca all'interno del Dipartimento per la Programmazione, Accreditamento, Acquisto delle Prestazioni Sanitarie e Sociosanitarie le funzioni di controllo sugli erogatori sanitari e sociosanitari pubblici e privati, in collegamento funzionale e secondo le indicazioni fornite dall'Agenzia regionale di Controllo del sistema sociosanitario lombardo, che ne coordina l'attività verificando la corretta applicazione dei propri protocolli.

Le funzioni/processi riguardano sia il monitoraggio dell'appropriatezza prescrittiva attraverso la verifica dei requisiti organizzativi, strutturali e gestionali dei Centri di Prescrizione e dei medici prescrittori sia l'appropriatezza erogativa attraverso l'accreditamento e il controllo dei requisiti dei Fornitori.

Gli standard di riferimento sono costituiti dalle previsioni dei sottogruppi di cui alla Nota Regione Lombardia Prot. H1.2013.0007354 del 4 marzo 2013.

RI.S.C.R.I.B.A.

Ulteriori competenze sono relative a:

- monitoraggio e controllo dei requisiti degli aventi diritto, della conformità ai LEA e dell'applicazione omogenea e corretta delle procedure di interesse;
- monitoraggio delle prescrizioni on line vs. cartacee;
- programmazione e verifica dell'articolazione territoriale e dei requisiti di qualità degli Uffici di assistenza protesica e integrativa aperti al pubblico;
- partecipazione alla definizione delle procedure operative della Commissione Extra-tariffario;
- collaborazione e supporto per gli aspetti di competenza clinica alle UU.OO. del Servizio Farmaceutico nell'attività di verifica di congruenza e appropriatezza dell'assistenza protesica minore e integrativa.

Inoltre, in collaborazione con il Servizio Farmaceutico, contribuisce al raggiungimento degli obiettivi quali:

- condivisione dei criteri applicati nelle procedure di controllo, autorizzazione e accreditamento di competenza;
- informazione su autorizzazioni/revoche, concessioni e pareri;
- informazione sul monitoraggio dell'andamento delle attività di competenza per favorire una valutazione complessiva dell'assistenza protesica dal punto di vista di volumi di erogazione, valori economici e appropriatezza.

All'interno dell'Agenzia il Governo della Protesica si raccorda funzionalmente anche con il Dipartimento Cure Primarie, il Dipartimento della programmazione per l'integrazione delle prestazioni sociosanitarie con quelle sociali, l'Area Acquisti e i Distretti.
I soggetti esterni coinvolti sono la DG Welfare regionale, le strutture regionali di riferimento, le ASST e gli Enti erogatori accreditati sul territorio di competenza, i Medici di Medicina Generale, i Pediatri di Libera Scelta, le strutture comprese nella filiera delle distribuzione protesica, le Associazioni dei Pazienti, gli Organi di Vigilanza/Forze dell'Ordine, la Procura della Repubblica.
Dal 1° gennaio 2016 l'ATS della Città Metropolitana di Milano è subentrata nelle competenze che, fino al 31 dicembre 2015, erano in capo alle 4 ex Aziende Sanitarie Locali (ASL Milano, ASL Milano 1, ASL Milano 2, ASL Lodi).
I medici prescrittori e i Centri di prescrizione per l'assistenza protesica ex D.M. 332/99 afferiscono alle strutture sanitarie pubbliche e private accreditate che costituiscono l'offerta sanitaria del territorio dell'Agenzia, così distribuite (dati aggiornati al 31.12.2015): n° 8 ASST (ex AO), n° 29 presidi che costituiscono le ASST, n° 3 IRCCS pubblici, n° 10 IRCCS privati, n° 16 Case di Cura, n° 1 Ospedale Classificato, n° 1 Presidio Ospedaliero Territoriale.
Inoltre le prescrizioni di assistenza protesica possono essere effettuate, solo per alcune tipologie di ausili, anche dai Responsabili sanitari delle RSA/RSD (n. 120 strutture) e dai Medici di Medicina Generale (n. 5146) [agg. 31.03.2017].

La prescrizione protesica o di assistenza integrativa è da considerare come parte del percorso diagnostico-terapeutico-riabilitativo e non come percorso separato. quindi devono valere per il prescrittore le medesime regole di sistema (requisiti di accreditamento, standard Joint Commission, obblighi formativi a carico dell'Azienda di appartenenza, ecc.).

R.S.G.R.I.B.A.

I requisiti individuati riguardano quindi la struttura di afferenza del medico specialista; ugualmente il mantenimento di detti requisiti deve rientrare negli obblighi della Struttura accreditata e non dell'ATS o della Regione (vedi formazione, attrezzature, sistemi informativi, ecc.).
Il prescrittore deve essere afferente ad una Azienda Ospedaliera, IRCCS-Fondazione, Ospedali classificati, Struttura di ricovero e cura accreditata e a contratto, Struttura riabilitativa socio-sanitaria (ex IDR) per la U.O. di ricovero di interesse; il prescrittore deve, inoltre, essere in organico alla struttura di afferenza, qualunque sia il rapporto di lavoro con la stessa.
Dal 2008 è attiva in Regione Lombardia la prescrizione informatizzata dell'assistenza protesica maggiore tramite il S.W. Assist@nt-RL. L'accesso al sistema avviene per lo specialista prescrittore tramite la Carta CRS-SISS sulla quale viene attivata la credenziale estesa di protesica conforme alla specialità. Ogni credenziale (n. 45) abilita alla prescrizione di determinati ausili. Alcuni dispositivi che richiedono particolari competenze ed una continua esperienza clinica possono essere prescritti solo da specialisti in possesso di una credenziale di Centro Prescrittore che deve rispondere agli standard regionali.

La ***Tabella 1*** indica la distribuzione dei medici specialisti prescrittori e degli specialisti in possesso di credenziale per Centro di Prescrizione nelle 4 ex ASL.

Tab. 1. Medici Prescrittori e Centri di Prescrizione

	Ex ASL Milano	Ex ASL Milano 1	Ex ASL Milano 2	Ex ASL Lodi	*Totale ATS*
N° specialisti prescrittori	1189	335	238	71	1833
N° specialisti prescrittori operanti in Centri di prescrizione	228	123	46	37	434

(agg. 31.03.2017)

I Centri di Prescrizione, situati all'interno delle strutture di ricovero e cura pubbliche o private accreditate, rappresentano "centri di eccellenza" in cui ausili di particolare complessità vengono prescritti da specialisti in possesso di specifica continua esperienza nella materia, certificata dal loro CV, all'interno di equipe multidisciplinari. Al momento nel territorio dell'Agenzia (ASST Ovest Milanese, ASST Rhodense, ASST Melegnano e della Martesana, ASST di Lodi, ex ASL Milano più ASST Nord Milano) sono attive le seguenti tipologie di Centri di Prescrizione:

- protesi acustiche
- processori esterni per impianti cocleari
- riabilitazione visiva funzionale
- V.M.D. e O.S.A.S.
- protesi d'arto
- ausili per minori con gravi disabilità
- microinfusori per insulina

Il riconoscimento di Centro Prescrittore avviene a seguito della verifica di ottemperanza a tutti gli standard strutturali, organizzativi, gestionali previsti dalla Regione. Parimenti ogni variazione deve essere puntualmente tracciata e verificato il mantenimento degli standard.

Il controllo avviene anche attraverso l'attribuzione di una credenziale specifica sulla Carta CRS-SISS che abilita alla prescrizione sul S.W. Assist@nt-RL di particolari tipologie di ausili ad alta complessità o costo.

R.S.C.R.I.B.A.

La fornitura agli assistiti degli ausili "su misura" di cui all'Elenco 1 D.M. 332/99 avviene attraverso Fornitori accreditati appartenenti a 3 categorie: Aziende Ortopediche, Aziende Audioprotesiche, Aziende Ottiche.

Considerata l'importanza fondamentale che gli ausili tecnici rivestono nel percorso di riabilitazione ed autonomia delle persone affette da gravi menomazioni, la necessità di privilegiare criteri atti a qualificare detta prestazione trova certamente conferma e rafforzamento in sede di fornitura di presidi e ausili costruiti su misura e/o personalizzati.

Per poter erogare dispositivi protesici l'accreditamento e il controllo dei requisiti dei Fornitori con spesa a carico del S.S.R. i fornitori devono appartenere all'Albo regionale a seguito di una procedura di accreditamento, in capo ad ATS, che consiste nella verifica del possesso dei requisiti stabiliti da Regione Lombardia con la Nota Prot. 7354 del 4 marzo 2013.

La ***Tabella 2*** indica la distribuzione dei Fornitori per tipologia nelle 4 ex ASL.

Tab. 2. Aziende Fornitrici

	Ex ASL Milano	Ex ASL Milano 1	Ex ASL Milano 2	Ex ASL Lodi	*Totale ATS*
N° Aziende Ortopediche	52	17	24	2	95
N° Aziende Audioprotesiche	62	18	11	9	100
N° Aziende Ottiche	29	10	12	0	51
N° Aziende distributrici ausili tecnici	16	9	5	1	31
Totale	159	54	52	12	277

I requisiti di accreditamento in capo alle 3 tipologie di fornitori si distinguono in: documentali autorizzativi, strutturali generali, strutturali specifici, specifici (elenco attrezzature).

L'attività di controllo è programmata ed effettuata dall'ATS, che, in base alla propria autonomia organizzativa; i controlli sono svolti secondo criteri di efficacia ed efficienza.

Tutela della salute mentale - Psichiatria e Neuropsichiatria infantile

Nel corso del 2016 si è attuata una azione orientata alla condivisione, su tutto il territorio ATS, degli stessi criteri autorizzativi per i pazienti nelle strutture residenziali e semiresidenziali e delle procedure da adottare per il controllo sulla spesa. Si è cercato inoltre di lavorare in modo omogeneo sui Piani di rientro dei pazienti ricoverati fuori Regione.

In linea con la programmazione dell'anno si è proceduto alla contrattazione di 20 posti letto di psichiatria, nelle Unità di offerta di due diversi Enti privati, dedicati ai pazienti dimessi dalle REMS o con ricovero in SR disposto da parte della Magistratura.

Inoltre sono state contrattate le tre Strutture Residenziali della NPIA, per un totale di n. 28 posti letto, a conclusione delle azioni previste nel Piano di Intervento approvato con decreto Direzione Generale Salute n. 2647 in ottemperanza della DGR n. 2189.

Durante l'anno sono state svolte una serie di attività sia di controllo che di programmazione che hanno determinato effetti riscontrabili nell'analisi della spesa 2016.

R.S.C.R.I.B.A.

Le attività di controllo più incisive sulla spesa si sono svolte nelle seguenti aree:

- Attività di controllo sull'appropriatezza degli inserimenti in Strutture Residenziali (SR) e Semi Residenziali di Psichiatria e Neuropsichiatria;
- Verifica dei tempi di permanenza e del livello di intensità riabilitativa erogato per i pazienti inseriti nelle SR;
- Verifica completezza flussi 46/san e 43/san;
- Attività di controllo sulla congruenza tra le fatture emesse e quanto riportato nel flusso 46/san e 43/san;
- Verifica del fatturato enti pubblici e privati rispetto ai valori di contratto per Psichiatria e NPIA e fatturati;
- Verifica produzione effettiva delle singole unità erogatrici rispetto ai valori contrattuali per possibile rimodulazione dei budget.

Psichiatria

La assegnazione regionale per il 2016, pari a € 141.580.000 viene ripartita nelle decreto di quattro di voci di spesa: Psichiatria per lombardi da pubblico 46/san, Psichiatria per lombardi da privati 46/san, Psichiatria per lombardi 43/san, Psichiatria programmi pubblici e privati. Si riporta qui di seguito la tabella conclusiva:

Psichiatria	Assegnazione decreto 14089	Consuntivo 2016	TOTALE ATS
PSICHIATRIA PER LOMBARDI DA PUBBLICO 46/SAN	59.878.000	59.953.000	59.952.903
TOTALE PSICHIATRIA PER LOMBARDI DA PRIVATO 46/SAN	57.690.000	58.137.000	57.798.128
PSICHIATRIA PER LOMBARDI DA PRIVATO 43/SAN	21.054.000	19.601.000	19.601.420
Programmi innovativi	2.958.000	2.926.000	2.925.354
TOTALE COMPLESSIVO	141.580.000	140.617.000	140.277.806

Il dato di consuntivo della psichiatria per lombardi da pubblico 46/san coincide con il dato regionale. mentre si rileva una differenza tra l'importo del consuntivo regionale della psichiatria per lombardi da privati 46/san e il valore di chiusura ATS, dovuto alla permanenza di imprecisioni nel sistema di registrazione/rilevazione del flusso46/san.

Il dato ATS è stato rilevato sulla base del fatturato e dei controlli incrociati con la presenza dei soggetti in struttura. Anche nel dato ATS un importo superiore rispetto all'assegnazione iniziale.

Relativamente alla spesa per Psichiatria per lombardi 43/san, il valore di consuntivo regionale corrisponde a quello di ATS.

Tale importo è inferiore all'assegnazione iniziale di un valore pari a € 1.453.000,00, pari al 6.90%.

R.S.C.R.I.B.A.

L'obiettivo di sistema e anche specifico del Direttore Generale di ridurre la spesa complessiva 43/san (PSI + NPIA) del 5 % rispetto ai consumi dell'anno precedente è stato raggiunto. Infatti si è registrata una riduzione del 8,20% (in Psi del 7,74% e in NPIA del 9.79%).
Nello specifico tale riduzione è avvenuta nella spesa per Prestazioni di Psichiatria in strutture non contrattate lombarde e fuori regione.
La spesa delle Prestazioni di psichiatria in strutture non contrattate del territorio ATS risulta superiore al valore definito nel bilancio preventivo e risente dell'operazione di "rientro" dei pazienti dalle Strutture Residenziali (SR) Fuori Regione, nelle SR del territorio. Tali strutture sono state accreditate al fine di ospitare i dimessi dalle REMS o ricoverati con Decreto della Magistratura; il dato indica la necessità di proseguire la contrattualizzazione dei posti di tali CPA accreditate del territorio.
Al fine di garantire ad ATS la leva contrattuale per poter raggiungere obiettivi di programmazione, si suggerisce l'opportunità di considerare un finanziamento totale della spesa 46/san e 43/san, per gli erogatori privati contrattati e non, ponendo eventualmente un tetto a tale importo complessivo. In questo modo una riduzione nella spesa 43/san potrebbe comportare un aumento della spesa 46/san, ma a somma complessiva invariata. Questo darebbe agio ad ATS di utilizzare le risorse territoriali disponibili.

Programmi Innovativi di psichiatria pubblici e privati
L'importo è definito sulla base della rendicontazione come definito dalla DGW n. 2395 del 31/3/2016.

Neuropsichiatria Infantile e dell'Adolescenza
L'assegnazione regionale per il 2016 per la NPIA pari a € 25.439.000,00, mentre la assegnazione a consuntivo è pari € 26.402.662,00. Si riporta qui di seguito la tabella conclusiva

Neuropsichiatria dell'Infanzia e dell'Adolescenza

NEUROPSICHIATRIA	Assegnazione decreto 14089	Consuntivo 2016	TOTALE ATS
NEUROPSICHIATRIA DA PUBBLICO	€ 11.768.000,00	€ 13.029.000,00	€ 13.028.560,29
NEUROPSICHIATRIA LOMBARDE DA PRIVATO CONTRATTATE	€ 3.886.000,00	€ 4.297.000,00	€ 4.296.512,67
NEUROPSICHIATRIA 43/SAN	€ 5.970.000,00	€ 5.492.000,00	€ 5.492.235,79
Progetto di NPIA	€ 3.815.000,00	€ 3.585.000,00	€ 3.585.353,00
TOTALE COMPLESSIVO	€ 25.439.000,00	€ 26.403.000,00	€ 26.402.662,00

L'incremento registrato è a carico della spesa relativa alla parte pubblica e privata contrattata.
Si assiste invece ad una riduzione della spesa 43/san, risultato principale della attivazione delle tre strutture residenziali attivate grazie alla DGR 2189.

R.S.C.R.I.B.A.

Progetti di NPIA da pubblici: l'importo più basso rispetto all'assegnazione è dovuto al controllo effettuato sulla rendicontazione delle prestazioni inserite per la prima volta nel flusso 28/san.

4. Il sistema degli acquisti – area contratti

Con riferimento alle 'Regole di gestione del Servizio Sociosanitario 2016' a partire dai dati derivanti dal bilancio preventivo 2016, sono stati censiti i contratti in essere e valutate le procedure di affidamento dei contratti necessari per garantire la corretta gestione e manutenzione degli immobili (del patrimonio aziendale o di terzi) onde fornire il necessario supporto ai servizi dell'azienda operanti sul territorio.
Tale previsione rispetta la gradualità prevista dalle indicazioni regionali, ovvero la possibilità di adesione ai contratti/convenzioni stipulati da Arca e/o Consip, forme di acquisizione aggregata ed in via residuale l'attivazione di gare autonome.
La definizione della spesa stimata per singolo conto ha richiesto un costante monitoraggio dei fabbisogni stimati per l'anno 2016, soprattutto in considerazione delle dimensioni dell'ATS e delle necessaria integrazione necessaria per assicurare le attività istituzionali proprie dell'Azienda e il mantenimento dei livelli di assistenza raggiunti. L'analisi dei singoli contratti evidenzia che la maggior parte degli stessi sono riferiti a forniture di beni sanitari per i quali l'ASL è tenuta a garantire la continuità delle prestazioni, in quanto destinati direttamente agli assistiti

Si richiamano inoltre i provvedimenti sotto riportati:

- Deliberazione n. 89 del 01.02.2016 con la quale si è proceduto alla nomina dei coordinatori delle aree acquisti beni e servizi e delle aree tecnico patrimoniali, allo scopo di procedere all'integrazione delle attività svolte in vista dell'unificazione delle procedure e dei processi di lavoro all'interno dell'ATS;
- Deliberazione n. 350 del 31.03.2016 con cui è stato approvato l'Accordo Interaziendale per la disciplina delle procedure di gara in forma aggregata riguardante la fornitura di beni e l'appalto di servizi e ha nominato il referente per l'ATS in qualità anche di Coordinatore del Consorzio;
- Deliberazione n. 1249 del 28.10.2016, con la quale ATS ha approvato il programma biennale degli acquisti di beni e servizi, secondo quanto previsto dal combinato disposto dell'art. 1, comma 505 della L. 208/2015 e artt. 21 e 70 del D. Lgs. n. 50/2016

Attivazione nuove gare, procedure in corso

In coerenza a quanto disposto dalla normativa vigente e dalle iniziative regionali per quanto riguarda il sistema degli acquisti si descrivono di seguito le procedure di maggior interesse acquisitive espletate nel corso dell'anno 2016 relativamente a beni e servizi.

Sezione Acquisti Agenzia Regionale Centrale Acquisti

Nel corso del 2016 l'ATS della Città Metropolitana di Milano ha aderito alla seguenti convenzioni attivate dalla Agenzia Regionale Centrale Acquisti:

1. Adesione convenzione denominata "Vaccini Edizione 8" – seconda tranche: deliberazione n. 94 del 04.02.2016 per un periodo di 12 mesi e per un importo pari a €. 9.819.354,25 (Iva esclusa);

RL S.C.R.I.B.A.

2. Adesione procedura per la fornitura di farmaci PHt seconda tranche per l'acquisizione dei farmaci Kogenate 250UI e 3000UI: deliberazione n. 233 del 08.03.2016 per un importo pari a € 383.940,00 (Iva esclusa);
3. Adesione convenzione denominata "Antisettici e disinfettanti": determinazione n. 105 del 14.03.2016 per un importo pari a €. 16.827,68 (Iva esclusa);
4. Adesione procedura per la fornitura di farmaci PHt seconda tranche per l'acquisizione del farmaco Vfend: deliberazione n. 288 del 18.03.2016 per un importo pari a € 37.012,85 (Iva esclusa);
5. Adesione convenzione "Vaccini 7" per la fornitura del vaccino Infarix Hexa: deliberazione n. 291 del 18.03.2016 per un importo pari a € 105.465,00 (Iva esclusa);
6. Adesione convenzione "Vaccini 7" per la fornitura di vaccini vari: deliberazione n. 323 del 25.03.2016 per un importo pari a € 111.494,95 (Iva esclusa);
7. Adesione alla convenzione per la fornitura di cancelleria tradizionale ed ecologica (Edizione IV): deliberazione n. 377 del 6.04.2016 per un importo pari a €. 69.500,00 (Iva esclusa);
8. Adesione convenzione denominata "Convenzione guanti ad uso sanitario": determinazione n. 218 del 12.04.2016 per un periodo di 12 mesi e per un importo pari a €. 9.593,00 (Iva esclusa);
9. Adesione alla Convenzione per la fornitura di Toner, cartucce e nastri per stampanti per 12 mesi: deliberazione n. 520 del 3.05.2016 per un importo pari a €. 91.420,00 (Iva esclusa);
10. Adesione convenzione denominata "Farmaci regionali"- deliberazione n. 640 del 01.06.2016 per un periodo di 36 mesi e per un importo complessivo pari a €. 708.191,50 (Iva esclusa);
11. Adesione convenzione ARCA denominata "Aghi e siringhe" – determinazione n. 450 del 14.06.2016 per un periodo di 24 mesi e per un importo complessivo pari a € 8.720,76 (Iva esclusa);
12. Ampliamento lotto 18 convenzione denominata "Vaccini edizione 8": deliberazione n. 725 del 22.06.2016 per un importo pari a €. 43.680,00 (Iva esclusa);
13. Adesione II tranche convenzione denominata "Farmaci regionali"- deliberazione n. 768 del 29.06.2016 per un periodo di 36 mesi e per un importo complessivo pari a €. 146.281,61 (Iva esclusa);
14. Adesione Convenzione stipulata dall'Agenzia Regionale centrale Acquisti per la fornitura di cancelleria tradizionale ed ecologica (Edizione IV) per l'acquisto di pen drive per l'attuazione del Piano triennale degli interventi in materia di educazione sanitaria e zoofila, di controllo demografico della popolazione animale e di prevenzione del randagismo - Deliberazione n. 738 del 26.08.2016;
15. Adesione alla convenzione ARCA denominata "Vaccini per soggetti a rischio" – deliberazione n. 1013 del 30.08.2016 per un importo pari a € 1.990.846,40 (Iva esclusa);
16. Deliberazione n. 1165 del 17/10/2016 :Adesione alla convenzione stipulata dall'Agenzia Regionale Centrale Acquisti "ARCA_2016_7_9" - Lotti 1,2,3 e 4 per la fornitura di vaccini antinfluenzali occorrenti per la campagna vaccinale 2016/2017;
17. Deliberazione n. 1167 del 17/10/2016: Nuova adesione alla Convenzione stipulata dall'Agenzia Regionale Centrale Acquisti "ARCA_2015_21" per la fornitura di "Toner, cartucce e nastri per stampanti" per 2 mesi. Lotto nr. 31;
18. Deliberazione n. 1187 del 18.10.2016: Adesione alla Convenzione ARCA denominata "Materiale da Laboratorio";
19. Deliberazione n. 1264 del 9/11/2016:Adesione alla Convenzione stipulata dall'Agenzia Regionale

RL S.C.R.I.B.A.

Centrale Acquisti "Vaccini ARCA_2016_ED.9" per la fornitura di vaccini occorrenti ai dipartimenti di prevenzione dell'ATS della Città Metropolitana di Milano;

20. Deliberazione n. 1381 del 1/12/2016: Nuova adesione alla Convenzione stipulata dall'Agenzia Regionale Centrale Acquisti "ARCA_2015_21" per la fornitura di "Toner, cartucce e nastri per stampanti" per 12 mesi. Lotto nr. 3;
21. Deliberazione n. 1406 del 09.12.2016: Adesione alla Convenzione ARCA denominata "Set in TNT sterili e camici chirurgici in TNT";
22. Deliberazione n. 1427 del 15/12/2016: Nuova adesione alla Convenzione stipulata dall'Agenzia Regionale Centrale Acquisti ARCA per la fornitura di vaccini antinfluenzali occorrenti per la campagna vaccinale 2016/2017. Integrazione fabbisogni;
23. Deliberazione n. 1562 del 30.12.2016: Adesione alla Convenzione ARCA denominata "Dispositivi per medicazione generale e specialistica";
24. Deliberazione n. 1565 del 30.12.2016: Adesione alla Convenzione denominata "Farmaci Arca: Arca_2016_88";
25. Deliberazione n. 1567 del 30.12.2012: Adesione alla Convenzione ARCA denominata "Materiale per sterilizzazione".

Sezione Acquisti Consip

Nel corso del 2016, l'ATS della Città Metropolitana di Milano ha aderito alla seguenti convenzioni attivate da Consip:

1. Adesione convenzione "Licenze d'uso Microsoft Government Open License 2" deliberazione n. 137 del 17.02.2016 per un periodo di 24 mesi e per un importo pari a €. 102.437,43 (IVA esclusa);
2. Adesione convenzione "Carburante rete – fuel card 6": per l'autoparco dell'ambito territoriale di Lodi: deliberazione n. 583 del 17.05.2016 per un importo pari a €. 23.770,00 (Iva esclusa);
3. Adesione convenzione "Carburante rete – fuel card 6" lotto 3: per nucleo disinfettatori di Parabiago: deliberazione n. 634 del 30.05.2016 per un importo pari a €. 10.000,00 (Iva esclusa);
4. Adesione alla convenzione "Apparecchiature multifunzione 24 noleggio": deliberazione n. 741 del 27.06.2016 per un importo pari a €. 5.716,62 (Iva esclusa);
5. Adesione alla convenzione "Buoni Pasto 7" – lotto 1 deliberazione n. 666 del 09.06.2016 per un periodo di 24 mesi e per un importo pari a €. 6.817.200,00 (IVA esclusa);
6. Adesione alla convenzione "Licenze d'uso Microsoft Government open License 2" deliberazione n. 668 del 09.06.2016 per un importo pari a €. 42.059,00 (IVA esclusa);
7. Deliberazione n. 1149 del 12.10.2016: Adesione Convenzione Consip denominata "Reti Locali 5";
8. Deliberazione n. 1292 del 15.112016: "Adesione alla Convenzione CONSIP denominata "Apparecchiature multifunzione 26 - noleggio" per l'affidamento del servizio di noleggio full-service di n. 3 macchine fotocopiatrici digitali multinfunzione per un periodo di 48 mesi.

Sezione Gare aggregate

In via preliminare, si precisa che l'ATS Città Metropolitana ha provveduto, in qualità di Coordinatore del Consorzio UNIONE ATS, ad inviare alla Direzione Generale Sanità, in data 26.09.2016, la revisione della programmazione degli acquisti 2016/2017/2018 (gare aggregate e da svolgere in autonomia), sull'apposito modulo "Budget" messo a disposizione da Regione Lombardia su Piattaforma Sintel.

RISCRIBA

321 ATS della Città Metropolitana di Milano

Di seguito si riportano le procedure acquisitive, espletate in forma aggregata con capofila l'ATS Città Metropolitana di Milano, aggiudicate nel quarto trimestre 2016:

1. Procedura aperta per l'affidamento dei servizi assicurativi – polizza infortuni categorie diverse – n. 3 lotti diversi – espletata in unione d'acquisto con ATS di Brescia e l'ATS di Pavia per un importo complessivo a carico ATS Milano di 83.969,00 (compreso imposte e tasse) – deliberazione n. 776 del 30.06.2016;
2. Deliberazione n. 1252 del 02.11.2016: Procedura aperta, espletata in unione d'acquisto con l'ATS della Città Metropolitana di Milano (capofila) e l'ASST Melegnano e della Martesana, per l'affidamento del servizio di trasporto di soggetti nefropatici sottoposti a trattamento dialitico;
3. Deliberazione n. 1332 del 25.11.2016: Procedura aperta in forma aggregata tra la ATS della Città Metropolitana di Milano (capofila), la ATS di Brescia e la ATS di Pavia per l'affidamento di servizi assicurativi – Polizza All Risk – Property – Aggiudicazione;
4. Deliberazione n. 1377 del 30.11.2016:Aggiudicazione procedura aperta, espletata in unione d'acquisto con l'ATS della Città Metropolitana di Milano (capofila) e l'ATS di Brescia per l'affidamento della polizza di assicurazione dei rischi di responsabilità civile sanitaria;
5. Deliberazione n. 1566 del 30.12.2016: Procedura negoziata, ai sensi dell'art. 63, comma 2, lett. b2), del d.lgs. 50/2016, per l'affidamento della fornitura di protesi fonatorie Provox complete di accessori a corredo e di materiale di consumo per gli assistiti dell'ATS della Città Metropolitana di Milano (capofila) e della ASST Melegnano e della Martesana per un periodo di 12 mesi.

Sono state inoltre indette le seguenti procedure:

1. Deliberazione n. 1259 del 08.11.2016: Procedura aperta sopra la soglia comunitaria in unione d'acquisto con l'ATS della Città Metropolitana di Milano (capofila), l'ASST Rhodense, l'ASST Ovest Milanese e l'ASST Melegnano Martesana finalizzata alla stipula di Accordo Quadro per l'affidamento della fornitura di apparecchiature per la ventilazione meccanica domiciliare ai pazienti, in noleggio, e servizi connessi;
2. Deliberazione n. 1367 del 29.11.2016: Procedura aperta, espletata in unione d'acquisto con le AA.SS.TT. Rhodense, Melegnano e della Martesana e Ovest Milanese, per l'affidamento della fornitura di video ingranditori da tavolo e portatili per un periodo di 36 mesi;
3. Deliberazione n. 1558 del 30.12.2016: Indizione di procedura aperta, in unione d'acquisto con l'ATS della Città Metropolitana di Milano (capofila), l'ATS di Brescia, l'ATS della Brianza, l'ATS dell'Insubria e l'ATS Val Padana per l'affidamento del servizio di assistenza e intermediazione assicurativa (brokeraggio assicurativo).

Da ultimo, con Deliberazione n. 1354 del 24.11.2016, si è preso atto dell'esito della procedura negoziata, espletata in unione d'acquisto con le ATS dell'Insubria (capofila), Bergamo, Brianza, Montagna e Città Metropolitana per la fornitura di timbri per un periodo di 36 mesi.

R.C.R.L.B.A.

321 ATS della Città Metropolitana di Milano

Sezione Gare autonome e procedure negoziate

Nel rispetto delle Regole di sistema 2016, l'ATS Città Metropolitana – nel corso del 2016 - ha indetto e/o aggiudicato i seguenti provvedimenti:

1. Affidamento, ai sensi dell'art. 57, comma 2 lettera b del D.Lgs. 163/2006, della fornitura di n. 37 confezioni del farmaco Vfendente per un importo complessivo di €. 39.128,98 (Iva esclusa) - deliberazione n. 68 del 28.01.2016;
2. Affidamento, ai sensi dell'art. 57, comma 2 lettera b del D.Lgs. 163/2006, della fornitura di n. 5 confezioni del farmaco Helixate Nexgen per un importo complessivo di €. 5.832,00 (Iva esclusa) – determinazione n. 3 del 01.02.2016;
3. Affidamento, ai sensi dell'art. 57, comma 2 lettera b del D.Lgs. 163/2006, della fornitura di n. 3580 flaconi di Tubertest per un importo complessivo di €. 82.340,00 (Iva esclusa) - deliberazione n. 307 del 25.03.2016;
4. Affidamento, a seguito di procedura aperta sottosoglia, del servizio relativo a interventi sociosanitari di psicodiagnosi e di trattamento psicologico a favore dei minori soggetti a provvedimento penale per un periodo di 10 mesi dall'01.05.2016 e per un importo complessivo di €. 89.116,60 (Iva esclusa) - deliberazione n. 491 del 29.04.2016;
5. Prosecuzione del servizio finalizzato allo svolgimento di attività di mediazione linguistico-culturale destinata ai cittadini di origine straniera presenti nei Consultori Familiari Integrati della preesistente ASL di Milano per il periodo 01.05.2016 – 31.08.2016 e per un importo di €. 57.718.98 (Iva esclusa) – deliberazione n. 501 del 02.05.2016;
6. Affidamento, a seguito di procedura aperta sottosoglia, della fornitura di apparati di elaborazione, archiviazione e trasmissione dati, con annessi servizi di assistenza, necessari alla gestione delle informazioni per un importo complessivo di €. 130.200,00 (Iva esclusa) - deliberazione n. 565 del 12.05.2016;
7. Affidamento, a seguito di procedura aperta sottosoglia, della gestione in outsourcing del magazzino di farmaci e dispositivi medici per un periodo di 12 mesi dall'01.07.2016 e per un importo complessivo di €. 64.698,00 (Iva esclusa) - deliberazione n. 585 del 17.05.2016;
8. Affidamento, a seguito di procedura aperta sottosoglia, della fornitura di licenze software Veritas NetBackup e relativa manutenzione per un importo complessivo di €. 36.257,00 (Iva esclusa) - deliberazione n. 967 del 12.08.2016;
9. Procedura negoziata ai sensi dell'art. 63 comma 2 lettera B2 del D.Lgs. 50/2016 per l'acquisto del servizio di assistenza e manutenzione di alcuni software in uso all'ATS per un importo di €. 120.000,00 (Iva esclusa) – deliberazione n. 968 del 12.08.2016;
10. Affidamento, a seguito di procedura aperta sottosoglia, del servizio di migrazione – con annesso servizio di assistenza e manutenzione delle istanze Oracle-Business dalle preesistenti ASL di Milano 1, Milano 2 e Lodi verso il data center dll'ATS per un importo complessivo di €. 49.800,00 (Iva esclusa) - deliberazione n. 1028 del 08.09.2016;
11. Determinazione n 866 del 6.10.2016: Sottoscrizione dell'abbonamento annuale on-line alla piattaforma "Survey Monkey" occorrente alla S.S. Comunicazione e Urp dell'Agenzia Tutela della Salute della Città Metropolitana di Milano;
12. Deliberazione n. 1155 del 12.10.2016: Procedura negoziata, ai sensi dell'art. 63, comma 2, lett. b2) del d. Lgs. 50/2016, per l'affidamento della fornitura del farmaco Wilfactin 1000ui

R.S.C.R.I.B.A.

necessario all'ATS Città Metropolitana di Milano;

13. Deliberazione n. 1324 del 23.11.2016: Procedura aperta sottosoglia per del servizio di progettazione, realizzazione e hostin, con formula "chiavi in mano" del nuovo sito web istituzionale dell'ATS Città Metropolitana di Milano;
14. Deliberazione n. 1226 del 27.10.2016: Procedura aperta sopra soglia comunitaria per l'affidamento della fornitura in outsourcing dei servizi informatizzati per la gestione delle risorse umane dell'ATS Città Metropolitana di Milano;
15. Determinazione n 970 del 28.10.2016: Esito procedura negoziata per l'affidamento del servizio di dematerializzazione dell'archivio dei certificati di decesso dell'ATS della Città Metropolitana di Milano e acquisizione di servizi di data-entry delle informazioni contenute nei certificati di decesso ISTAT finalizzate alla gestione del registro nominativo delle cause di morte della ATS. Anno 2016;
16. Deliberazione n. 1370 del 29.11.2016: Procedura aperta sotto soglia per l'affidamento del servizio finalizzato allo svolgimento dell'attività di assessment all'interno delle unità di valutazione multidimensionale distrettuali per un periodo di 20 mesi;
17. Deliberazione n. 1393 del 06.12.2016: Procedura aperta sotto soglia per l'affidamento del servizio di mediazione linguistico culturale destinato ai cittadini di origine straniera presenti nei consultori familiari integrati dell'ATS della Città Metropolitana di Milano;
18. Determinazione n 1268 del 30.12.2016: Esito procedura negoziata per la fornitura di vaccini urgenti necessari ai dipartimenti di prevenzione dell'ATS della Città Metropolitana di Milano;
19. Deliberazione n. 1561 del 30.12.2016: Procedura negoziata, ai sensi dell'art. 63, comma 2, lett. b2) del d. lgs. 50/2016, per l'affidamento della fornitura di prodotti necessari per il monitoraggio in continuo della glicemia dei pazienti dell'ATS Città Metropolitana di Milano.

Nel periodo in esame, sono state indette le seguenti procedure:

1. Procedura aperta sopra soglia comunitaria per l'acquisizione e l'installazione, con contratto di noleggio full risk di uno spettrometro di massa top level interfacciato con cromatografo liquido, per il laboratorio di prevenzione dell'ATS Città Metropolitana di Milano (Deliberazione n. 1482 del 22.12.2016);
2. Procedura aperta sottosoglia per l'acquisizione del servizio finalizzato allo svolgimento dell'attività di valutazione multidimensionale domiciliare per un periodo di 12 mesi.

Infine si comunica che con deliberazione n. 25 del 18.01.2016 l'ATS della Città Metropolitana di Milano ha aderito alla gara espletata da Regione Lombardia per il servizio di tesoreria sino al 31.12.2020.

Sezione Acquisti attraverso procedure in affidamento diretto

Le procedure espletate nel corso del 2016 hanno riguardato prevalentemente acquisti di farmaci e dispositivi medici/materiale sanitario, reagenti e materiale per il Laboratorio di Prevenzione Medico non compresi negli affidamenti in corso necessari a garantire la continuità delle forniture destinate ai pazienti e al funzionamento delle strutture dell'ATS.

Nel contempo si sta ultimando l'analisi congiunta dei contratti in essere in vista della ridefinizione di procedure acquisitive comuni.

RI.S.C.R.I.B.A.

Utilizzo Mercato Elettronico Pubblica Amministrazione (MEPA) e SINTEL

Nell'ottica di razionalizzazione e omogeneizzazione dell'attività acquisitiva e in linea con le direttive regionali e nazionali, l'ATS procede all'acquisto di beni e servizi, laddove di interesse dell'Amministrazione, attraverso la piattaforma Mepa o mediante l'utilizzo della piattaforma Sintel

Si rileva, infine, che per assicurare il graduale, ma al contempo, puntuale passaggio delle funzioni dalle disciolte ASL Milano 1, Milano 2, l'ATS ha sottoscritto con le ASST Rhodense, ASST Monza, ASST Ovest Milanese e ASST Melegnano Martesana distinte convenzioni, attraverso le quali, sulla scorta di quanto stabilito dalla sopra citata Legge Regionale ed i conseguenti provvedimenti attuativi, sono stati definiti i rapporti giuridici tra le parti, riguardanti la gestione dei contratti di fornitura di beni e di servizi strumentali all'esercizio delle funzioni trasferite alla competenza delle ASST.
Le convenzioni, in particolare, hanno conferito mandato all'ATS Città Metropolitana di Milano affinché quest'ultima proseguisse in loro nome e per loro conto, nell'espletamento di tutte le attività inerenti i processi di approvvigionamento finalizzati all'acquisizione di beni e servizi strumentali allo svolgimento delle funzioni trasferite per effetto della L.R. 23/2015, fino al 30 giugno 2016, assicurando comunque la collaborazione nella gestione dei contratti e nell'emissione di ordinativi fino al 30.9.2016.
Si sottolinea la peculiarità riferita all'ATS Città Metropolitana, che unica ATS continua a gestire tutte le funzioni precedentemente in essere

AREA TECNICA

L'area tecnica, a seguito della riorganizzazione dei servizi socio-sanitari, ha provveduto innanzitutto al censimento e mappatura delle sedi presso le quali sono allocate le strutture dell'Agenzia e dei contratti ricadenti su detti immobili, elaborando dei piani di razionalizzazione, con particolare riferimento agli ambiti periferici interessati in modo più completo dal passaggio delle funzioni.

Si è in seguito provveduto – ove possibile - al allineare lavori di manutenzione e servizi con contratti unici per ciascun ambito di attività, estesi a tutti gli ambiti territoriali.

Per quanto attiene alle attività di manutenzione, l'area tecnica ha attivato due accordi quadro per i lavori edili ed impiantistici attraverso il perfezionamento dei relativi contratti, mentre sono state intraprese le attività di selezione del contraente per attività minori non ricomprese negli stessi (opere da fabbro e falegname) e per le apparecchiature elettromedicali/scientifiche.

In forza delle disposizioni del Codice degli Appalti e delle disposizioni regionali sul sistema acquisitivo, si è prestata particolare attenzione alle attività delle centrali di committenza con le quali stipulate o rinnovate convenzioni in particolare per i servizi di rete (energia elettrica, gas) e per i servizi sugli immobili/impianti (servizio energia, giardinaggio, manutenzione impianti di elevazione e dispositivi di prevenzione incendi) per i quali sono stati attivati dei tavoli tecnici.

5. La gestione economico-finanziaria dell'Agenzia

La costituzione della nuova ATS di Milano ha comportato una attenta analisi e verifica di tutte le

R.S.R. S.p.A.

procedure di acquisto e dei contratti in essere al 31/12/2015, vigenti nell'anno 2016, vista l'integrazione di quattro azienda in una sola realtà.

L'ATS della Città Metropolitana di Milano per tutto il 2016 ha messo in atto le migliori azioni volte akka definizione e riorganizzazione delle competenze all'interno degli ambiti territoriali coinvolti dalla Legge regionale di riordino del Sistema Socio Sanitario.

Al fine di assicurare il graduale, ma al contempo, puntuale passaggio delle funzioni dalle disciolte ASL Milano 1 e Milano 2, l'ATS ha sottoscritto nel 2016 con le ASST Rhodense, ASST Monza, ASST Ovest Milanese e ASST Melegnano Martesana distinte convenzioni, attraverso le quali, sulla scorta di quanto stabilito dalla sopra citata Legge Regionale ed i conseguenti provvedimenti attuativi, sono stati definiti i rapporti giuridici tra le parti, riguardanti la gestione dei contratti di fornitura di beni e di servizi strumentali all'esercizio delle funzioni trasferite alla competenza delle ASST.

Le convenzioni, in particolare, hanno conferito mandato all'ATS Città Metropolitana di Milano affinché quest'ultima proseguisse in loro nome e per loro conto, nell'espletamento di tutte le attività inerenti i processi di approvvigionamento finalizzati all'acquisizione di beni e servizi strumentali allo svolgimento delle funzioni trasferite per effetto della L.R. 23/2015, fino al 30 giugno 2016, assicurando comunque la collaborazione nella gestione dei contratti e nell'emissione di ordinativi fino al 30.09.2016.

Si sottolinea la peculiarità riferita all'ATS della Città Metropolitana di Milano, che è stata l'unica Agenzia nel corso del 2016 ad aver continuato a gestire tutte le funzioni precedentemente in essere, per il dettato legislativo relativo al territorio milanese.

IL PIANO INVESTIMENTI

Nel corso del 2016 si è provveduto all'acquisizione di soli cespiti consentiti dalle disponibilità finanziarie, nel pieno rispetto di quanto autorizzato dalla Regione con il piano investimenti aziendale: gli acquisti effettuati hanno trovato copertura con i finanziamenti previsti della DRL 9230/07 e DDG 13911/08, nonché da finanziamenti da terzi e proventi straordinari.

AREA TECNICA

L'analisi del fabbisogno di lavori e servizi di manutenzione sugli immobili e l'identificazione delle quote oggetto di rimborso da parte delle ASST presenti nelle sedi condivise negli ambiti periferici, ha portato a definire un valore economico storicizzabile riferito alle strutture di competenza dell'Agenzia, riferimento necessario per il dimensionamento dei budget e dei contratti ricadenti sugli immobili nell'ambito degli esercizi successivi.

L'attuazione del Progetto Milano nel corso del 2017 consentirà analoga valutazione anche per le sedi cittadine.

Per quanto riguarda il piano degli investimenti, si sono conclusi alcuni interventi in corso, sia nell'ambito di Milano città che in quelli periferici.

Non si è proceduto invece all'attivazione di altri investimenti passibili di variazione in relazione al piano di

R.L. S.C.R.I.B.A.

razionalizzazione delle sedi di Milano città e alla definitiva ipotesi di allocazione della sede dell'Agenzia, definita con DGR n. 5966 del 12/12/2016.

IL COSTO DEL PERSONALE

Il 2016 è stato il primo anno di applicazione della L.R. 23/2015, che ha visto la costituzione dell'ATS attraverso la fusione per incorporazione delle ex ASL Milano, Milano 1, Milano 2 e Lodi.
E' stato dunque principalmente un anno di conoscenza delle funzioni che la legge affida alle Agenzie di Tutela della Salute, unitamente all'analisi della nuova conformazione territoriale, che, per quanto concerne ATS Milano, comprende interamente le Province di Milano e di Lodi.
L'integrazione tra Servizi e dipendenti delle ex ASL ha portato alla necessità di uniformare procedure e prassi molto differenti in tutti gli ambiti aziendali; a ciò si aggiunge un ulteriore elemento di complessità: nel corso dell'anno sono state attuate le procedure regionali per l'individuazione dei dipendenti dei Servizi Centrali considerati in sovrannumero, che sono stati conseguentemente assegnati alle ASST, comportando la necessità di una nuova verifica delle competenze del personale rimasto in ATS.
A livello funzionale, il personale è rimasto suddiviso sui 4 territori corrispondenti alle ex ASL, comportando una difficoltà nell'utilizzo razionale delle risorse e nella corretta determinazione dei carichi di lavoro.

Inoltre le indicazioni regionali in materia di POAS prevedevano una tempistica di approvazione per il mese di novembre 2016: tale momento è stato posticipato fino alla fine del mese di marzo 2017, con la conseguenza di un ritardo nelle fase di attuazione, conferimento incarichi dirigenziali e allocazione del personale nelle nuove Strutture, rallentando il governo delle funzioni aziendali.
L'attuazione a regime avrà luogo, secondo cronoprogramma stabilito dalla Direzione, entro il mese di giugno 2018.

L'insieme di tutti i sopra esposti fattori ha determinato una difficoltà nella programmazione dei fabbisogni di personale e nella definizione razionale e bilanciata tra sede centrale e territorio dei carichi di lavoro.
Le politiche di gestione del personale sono finora orientate dunque al mantenimento della dotazione organica esistente, sostituendo, per quanto possibile, il personale cessato.

Una volta a regime l'implementazione del POAS, sarà possibile definire con maggiore cognizione le necessità di personale, in relazione alle funzioni istituzionali, in modo da accelerare il processo di miglioramento delle performance. Si rileva tuttavia che l'aumento dell'età media ed il consistente ricorso ai benefici della L. 104 richiedono un'attenta valutazione dei carichi di lavoro.

6. Il bilancio dell'anno 2016

Il bilancio d'esercizio 2016 dell'ATS della Città Metropolitana di Milano è in linea con il decreto di assegnazione di Regione Lombardia.
Presenta diversi scostamenti rispetto al bilancio preventivo, in quanto quest'ultimo era stato costruito sulla base degli ultimi bilanci delle aziende incorporate ma non poteva prevedere con precisione quello che sarebbe avvenuto nel corso dell'anno.

RLS.C.R.I.B.A.

Infatti la previsione dei ricavi e costi del primo anno d'esercizio ha dovuto subire alcune modifiche che trovano la loro origine nel progressivo passaggio delle attività, del personale e dei costi di gestione dall'ATS alle ASST del territorio a seguito dell'applicazione del nuovo modello gestionale derivante dalla legge di riordino del Sistema Socio Sanitario.

Nei primi mesi dell'anno, inoltre, l'Agenzia ha svolto in nome e per conto delle ASST del proprio territorio numerose attività, alcune delle quali oggetto di rimborso, ma altre a totale proprio carico.
Di conseguenza, un confronto completamente attendibile e veritiero con i dati del bilancio preventivo 2016 è alquanto arduo, essendo inficiato da fattori esterni.

Dal confronto fra i modelli LA 2015 delle ex-ASL di Milano, Milano 1, Milano 2 e Lodi ed il primo modello LA della costituita ATS della Città Metropolitana di Milano per l'anno 2016 si riscontra una variazione dei costi determinata fondamentalmente dall'applicazione della LR. 23/2015.
La riduzione complessiva dei costi è infatti prevalentemente attribuibile al trasferimento di funzioni e personale dalle ex-ASL del territorio fuori Milano verso le ASST.
L'andamento percentuale dei livelli di assistenza erogati dalle ex-ASL nel 2015 (calcolato attraverso la sommatoria dei modelli LA delle singole ex-ASL) e dalla ATS per il 2016 per le tre macrovoci economiche negli ultimi due anni è riassunto nella seguente tabella:

Macrovoci economiche	2015	2016
1- Assistenza sanitaria collettiva in ambiente di vita e di lavoro	3,4%	3,1%
2 - Assistenza distrettuale	61,6%	61,3%
3 - Assistenza ospedaliera	35,0%	35,6%
TOTALE	**100%**	**100%**

Si rileva un sostanziale mantenimento della distribuzione delle risorse per macrovoce di assistenza.

Per quanto riguarda l'Assistenza sanitaria collettiva in ambiente di vita e lavoro, l'incidenza passa dal 3,4% al 3,1%: tale variazione è il risultato del combinato disposto fra la riduzione dei costi dei servizi ed il trasferimento delle funzioni di medicina legale e certificazioni alle ASST del territorio fuori Milano.

Con riferimento all'Assistenza Distrettuale, la percentuale passa dal 61,6% al 61,3% facendo rilevare una riduzione dei costi complessivi anche in questo caso determinata dall'applicazione della L.23 nei territori ex-ASL Lodi, Milano 1 e Milano 2 con un trasferimento di risorse verso le ASST dei singoli territori.

L'Assistenza Ospedaliera passa dal 35% al 35,6%: in questo caso si assiste da vari esercizi ad una crescente

R.L.S.C.R.I.D.A.

migrazione di risorse da questo macrolivello verso l'Assistenza Distrettuale.

7. Confronto Decreto Consuntivo 2016 e Consuntivo 2016 per codice SK

Il bilancio consuntivo 2016 riporta fedelmente i valori di assegnazione presenti nel decreto regionale: non si evidenziano infatti scostamenti tra SKATS e scheda di assegnazione.

8. Sintesi dei principali scostamenti rispetto al IV CET 2016 per codice SK

Rispetto al IV CET 2016 il bilancio d'esercizio è stato rettificato dal rimborso dei costi sostenuti dall'ATS in nome e per conto delle ASST del territorio per la gestione di alcune attività avvenuta nei primi mesi dell'anno: tale attività si sono rese necessarie al fine di agevolare il passaggio delle funzione e delle strutture e dare attuazione alla riforma sanitaria senza ripercussioni nella erogazione dei servizi.

9. Fatti di rilievo avvenuti dopo la chiusura dell'esercizio

Non si registrano fatti di rilievo avvenuti dopo la chiusura dell'esercizio.

Firmato ai sensi D.Lgs. 12/02/1993 n. 39
IL DIRETTORE GENERALE
F.to Dr Marco Bosio

R.L.S.C.R.I.B.A.

Agenzia di Tutela della Salute

Della Città Metropolitana di Milano

Codice azienda

321

Regione Lombardia

BILANCIO D'ESERCIZIO 2016

Nota Integrativa Descrittiva

SANITARIA E SOCIO SANITARIA

R.S.C.R.I.B.A.

Sommario

1. Criteri generali di formazione del bilancio d'esercizio 4
2. Criteri di valutazione adottati per la redazione del bilancio d'esercizio 5
3. Dati relativi al personale 8

STATO PATRIMONIALE 9

4. Immobilizzazioni immateriali e materiali 9
   - 4.1 Immobilizzazioni Immateriali 9
   - 4.2 Immobilizzazioni Materiali 12
5. Immobilizzazioni Finanziarie 20
6. Rimanenze 22
7. Crediti 23
8. Attività finanziarie che non costituiscono immobilizzazioni 25
9. Disponibilità liquide 26
10. Ratei e risconti attivi 27
11. Patrimonio netto 28
12. Fondi per rischi e oneri 29
13. Trattamento di fine rapporto 32
14. Debiti 34
15. Ratei e risconti passivi 36
16. Conti d'ordine 37

CONTO ECONOMICO 39

17. Contributi in conto esercizio 39
   - 17.1 Contributi in conto esercizio 39
   - 17.2 Rettifica contributi c/esercizio per destinazione ad investimenti 40
   - 17.3 Utilizzo fondi per quote inutilizzate contributi vincolati di esercizi precedenti 40
18. Proventi e ricavi diversi 42
   - 18.1 Proventi e ricavi diversi 42
   - 18.2 Concorsi, recuperi, rimborsi per attività tipiche 43
   - 18.3 Ticket 43
   - 18.4 Costi capitalizzati 43
   - 18.5 Altri ricavi e proventi 44
19. Acquisti di beni 45
20. Acquisti di servizi 46
   - 20.1 Acquisti di servizi sanitari e non sanitari 46
   - 20.2 Acquisti di manutenzione ordinaria 65
   - 20.3 Godimento di beni di terzi 66
21. Costi del personale 67
22. Oneri diversi di gestione 71
23. Ammortamenti e svalutazioni 71
24. Variazione delle rimanenze 72
25. Accantonamenti 73
26. Proventi e oneri finanziari 75

R.S.C.R.I.B.A.

26.1 Proventi finanziari 75
26.2 Oneri finanziari 75
27. Rettifiche di valore di attività finanziarie 76
28. Proventi e oneri straordinari 76
28.1 Proventi straordinari 76
28.2 Oneri straordinari 77
29. Imposte e tasse 79
30. Informazioni relative al Conto Economico dell'attività libero professionale 79
31. Informazioni relative alle partite infragruppo 79
32. Verifica di cassa al 31 12 2016 80
33. Dati SIOPE al 31 12 2016 81
34. Riscontro alle osservazioni al IV CET 2016 86

RLS.C.R.I.B.A.

1. Criteri generali di formazione del bilancio d'esercizio

Il Bilancio di esercizio è costituito dallo Stato Patrimoniale, dal Conto Economico, dal Rendiconto Finanziario e dalla presente Nota Integrativa, ed è corredato dalla Relazione sulla Gestione.

La nota integrativa, secondo il principio contabile OIC 12, fornisce:

- un commento esplicativo dei dati presentati nello stato patrimoniale e nel conto economico, che per loro natura sono sintetici e quantitativi;
- un'evidenza delle informazioni di carattere qualitativo che per loro natura non possono essere fornite dagli schemi di stato patrimoniale e conto economico. La nota integrativa contiene informazioni ulteriori rispetto a quelle fornite dagli schemi di bilancio.

Il contenuto della nota integrativa è definito da:

- alcuni articoli del codice civile, quali: art. 2423 "Redazione del bilancio" e art. 2427 "Contenuto della nota integrativa;
- Principi Contabili Nazionali (OIC);
- dal D.lgs. 118/2011 e s.m.i., nonché dai successivi decreti ministeriali di attuazione.

La presente nota integrativa, in particolare, contiene tutte le informazioni richieste dal D.lgs. 118/2011 e s.m.i., nonché dai successivi decreti ministeriali di attuazione. Fornisce inoltre tutte le informazioni supplementari, anche se non specificamente richieste da disposizioni di legge, ritenute necessarie a dare una rappresentazione veritiera e corretta dei fatti aziendali e in ottemperanza al postulato della chiarezza del bilancio.

Va precisato che le informazioni della nota integrativa sono presentate secondo lo stesso ordine in cui sono esposte le relative voci negli schemi di stato patrimoniale e conto economico.

I valori dello Stato Patrimoniale, del Conto Economico, del Rendiconto Finanziario e delle tabelle di Nota Integrativa sono divisi per migliaia di euro (/000).

Eventuali deroghe all'applicazione di disposizioni di legge:

GEN01	Non si sono verificati casi eccezionali che, ai sensi dell'articolo 2423, comma 4, codice civile, impongono di derogare alle disposizioni di legge.

Eventuali deroghe al principio di continuità di applicazione dei criteri di valutazione:

GEN02	I criteri utilizzati nella formazione del bilancio non si discostano dai medesimi utilizzati per la formazione del bilancio del precedente esercizio, in particolare nelle valutazioni e nella continuità dei medesimi principi.

Eventuali casi di non comparabilità delle voci rispetto all'esercizio precedente:

RI.S.C.R.I.B.A.

GEN03	Tutte le voci relative allo stato patrimoniale, al conto economico e al rendiconto finanziario dell'esercizio precedente sono comparabili con quelle del presente esercizio e non si è reso necessario alcun adattamento.

Altre informazioni di carattere generale, relative alla conversione dei valori

GEN04	Nel corso dell'esercizio non sono state effettuate conversioni di voci di bilancio espresse all'origine in moneta diversa dall'Euro.

2. Criteri di valutazione adottati per la redazione del bilancio d'esercizio

Il bilancio di esercizio è lo strumento di informazione patrimoniale, finanziaria ed economica dell'azienda sanitaria. Perché possa svolgere tale funzione, il bilancio è stato redatto con chiarezza, così da rappresentare in modo veritiero e corretto la situazione patrimoniale e finanziaria dell'azienda e il risultato economico dell'esercizio.

Le caratteristiche sopra menzionate sono state assicurate, laddove necessario, dall'inserimento di informazioni complementari. Se vi è stata deroga alle disposizioni di legge, essa è stata motivata e ne sono stati esplicitati gli effetti sulla situazione patrimoniale, finanziaria ed economica dell'azienda nella presente nota integrativa.

La valutazione delle voci di bilancio è stata fatta ispirandosi ai principi di prudenza e competenza, tenendo conto della funzione economica dell'elemento attivo e passivo considerato e nella prospettiva della continuazione dell'attività.

L'applicazione del principio di prudenza ha comportato la valutazione individuale degli elementi componenti le singole poste o voci delle attività o passività, per evitare compensi tra perdite che dovevano essere riconosciute e utili da non riconoscere in quanto non realizzati.

In ottemperanza al principio di competenza, l'effetto delle operazioni e degli altri eventi è stato rilevato contabilmente e attribuito all'esercizio al quale tali operazioni ed eventi si riferiscono, e non a quello in cui si concretizzano i relativi movimenti di numerario (incassi e pagamenti).

I criteri di valutazione adottati sono sintetizzati nella tabella che segue.

Posta di Bilancio	Criterio di valutazione
Immobilizzazioni immateriali	Sono iscritte al costo di acquisto o di produzione, inclusi i costi accessori e l'IVA in quanto non detraibile. Sono esposte in bilancio al netto degli ammortamenti effettuati nel corso degli esercizi. Le aliquote di ammortamento sono quelle fissate dal D.lgs. 118/2011 e s.m.i., nonché dai successivi decreti ministeriali di attuazione e dalle indicazioni specifiche regionali in applicazione della normativa vigente e delle eventuali circolari ministeriali. *Nei casi in cui ci si è avvalsi della facoltà di adottare aliquote superiori o di applicare indicazioni specifiche regionali, i criteri sono indicati in modo specifico dall'azienda nella sezione apposita della specifica tipologia di immobilizzazioni.* L'iscrizione tra le immobilizzazioni dei costi di impianto e di ampliamento, di ricerca e sviluppo avviene con il consenso del collegio sindacale.
Immobilizzazioni materiali	Sono iscritte al costo di acquisto o di produzione, inclusi i costi accessori e l'IVA in quanto non detraibile. Sono esposte in bilancio al netto dei relativi fondi di ammortamento. Le aliquote di ammortamento sono quelle fissate dal D.lgs. 118/2011 e s.m.i., nonché dai successivi decreti ministeriali di attuazione e dalle indicazioni specifiche regionali in applicazione della normativa vigente e delle eventuali circolari ministeriali. *Nei casi in cui ci si è avvalsi della facoltà di adottare aliquote superiori o di applicare indicazioni specifiche regionali, i criteri sono indicati in modo specifico dall'azienda nella sezione apposita della specifica tipologia di immobilizzazioni.*

R.I.S.C.R.I.B.A.

	I fabbricati di primo conferimento sono stati iscritti sulla base dei seguenti criteri di valutazione
	Al valore storico presente nei bilanci delle quattro ex ASL, come dichiarato nel bilancio di costituzione.
	I fabbricati ricevuti a titolo gratuito, dalla regione o da altri soggetti pubblici e privati, successivamente alla costituzione dell'azienda, sono stati iscritti sulla base dei seguenti criteri di valutazione
	Al valore storico presente nei bilanci delle quattro ex ASL, come dichiarato nel bilancio di costituzione.
	I costi di manutenzione e riparazione che non rivestono carattere incrementativo del valore e/o della funzionalità dei beni sono addebitati al conto economico dell'esercizio in cui sono sostenuti. Le spese di manutenzione e riparazione aventi natura incrementativa sono imputate all'attivo patrimoniale e, successivamente, ammortizzate. Le immobilizzazioni che, alla fine dell'esercizio, presentano un valore durevolmente inferiore rispetto al residuo costo da ammortizzare vengono iscritte a tale minor valore. Questo non viene mantenuto se negli esercizi successivi vengono meno le ragioni della svalutazione effettuata. Le immobilizzazioni materiali detenute in base a contratti di leasing finanziario vengono contabilizzate secondo quanto previsto dalla vigente normativa italiana, la quale prevede l'addebito a conto economico per competenza dei canoni, l'indicazione dell'impegno per canoni a scadere nei conti d'ordine e l'inserimento del cespite tra le immobilizzazioni solo all'atto del riscatto.

RLS.C.R.I.B.A.

Posta di Bilancio	Criterio di valutazione
Titoli	Sono iscritti al minor valore tra il prezzo d'acquisto e quanto è possibile realizzare sulla base dell'andamento del mercato.
Partecipazioni	Sono iscritte al costo di acquisto o di sottoscrizione, eventualmente rettificato per riflettere perdite permanenti di valore. Tale minor valore non verrà mantenuto negli esercizi successivi qualora vengano meno le ragioni della svalutazione effettuata.
Rimanenze	Sono iscritte al minore tra costo di acquisto o di produzione e valore desumibile dall'andamento del mercato. Per i beni fungibili il costo è calcolato con il metodo della media ponderata.
Crediti	Sono esposti al presumibile valore di realizzo. L'adeguamento del valore nominale dei crediti al valore presunto di realizzo è ottenuto mediante apposito fondo al fine di tener conto dei rischi di inesigibilità.
Disponibilità Liquide	Sono iscritte in bilancio al loro valore nominale.
Patrimonio Netto	I contributi per ripiano perdite sono rilevati con le modalità previste dal D.lgs. 118/2011 e s.m.i., nonché dai successivi decreti ministeriali di attuazione. I contributi in conto capitale sono rilevati con le modalità previste dal D.lgs. 118/2011 e s.m.i., nonché dai successivi decreti ministeriali di attuazione. Per i beni di primo conferimento, la sterilizzazione degli ammortamenti avviene mediante storno a conto economico di quote della voce di Patrimonio Netto "Finanziamenti per beni di prima dotazione".
Fondi per Rischi e oneri	I fondi per quote inutilizzate di contributi sono costituiti da accantonamenti determinati con le modalità previste dall'art. 29 comma 1, lett. e) del D.lgs. 118/2011 e s.m.i., nonché dai successivi decreti ministeriali di attuazione I fondi per rischi e oneri sono costituiti da accantonamenti effettuati allo scopo di coprire perdite o debiti di natura determinata e di esistenza certa o probabile, che alla data di chiusura dell'esercizio sono però indeterminati nell'ammontare e/o nella data di sopravvenienza, secondo quanto previsto dall'art. 29, comma 1, lett. g) del D.lgs. 118/2011 e s.m.i., nonché dai successivi decreti ministeriali di attuazione.
Premio operosità Medici SUMAI	È determinato secondo le norme e disposizioni contenute nella Convenzione Unica Nazionale che regolano la determinazione del premio di operosità dei medici SUMAI.
TFR	Rappresenta l'effettivo debito maturato, in conformità alla legge e ai contratti vigenti, verso le seguenti figure professionali: *Nessuno* Il fondo corrisponde al totale delle singole indennità maturate alla data di chiusura del bilancio, al netto degli acconti erogati, ed è pari a quanto si sarebbe dovuto corrispondere nell'ipotesi di cessazione del rapporto di lavoro in tale data.
Debiti	Sono rilevati al loro valore nominale.
Ricavi e costi	Sono rilevati secondo i principi della prudenza e della competenza economica, anche mediante l'iscrizione dei relativi ratei e risconti.
Imposte sul Reddito	Sono determinate secondo le norme e le aliquote vigenti
Conti d'ordine	Impegni e garanzie sono indicati nei conti d'ordine al loro valore contrattuale residuo. I beni di terzi sono indicati nei conti d'ordine in base al loro valore di mercato al momento dell'ingresso in azienda.

RL S.C.R.I.B.A.

3. Dati relativi al personale

I dati del personale sono desunti dalle schede del Conto Annuale allegate al Bilancio d'Esercizio di cui sono parte integrante. In sintesi la situazione del Personale è la seguente:

ATS di Milano nasce al 01/01/2016 dalla fusione di quattro ex ASL della Lombardia e dallo scorporo di attività e persone alle nuove ASST del territorio, di conseguenza il personale al 31/12/2015 non è quantificabile, ma si rilevano le seguenti unità a fine esercizio:

PERSONALE DIPENDENTE
Il personale dell'azienda al 31.12.2015 era pari a ..... unità, di cui personale part-time ..... unità; al 31.12.2016 il numero delle unità è passato a 2.913,83 , di cui personale part-time 405 unità.

PERSONALE IN COMANDO AD ALTRI ENTI
Il personale in comando ad altri enti al 31.12.2015 era pari a ..... unità, mentre al 31.12.2016 il numero delle unità è passato a 39 .

PERSONALE IN COMANDO DA ALTRI ENTI
Il personale in comando da altri enti al 31.12.2015 era pari a ..... unità, mentre al 31.12.2016 il numero delle unità è passato a 2 .

PERSONALE CON ALTRO CONTRATTO: FORMAZIONE LAVORO
Le unità uomini-anno al 31.12.2015 era pari a ..... unità, mentre al 31.12.2016 il numero delle unità è passato a 0. .

PERSONALE CON ALTRO CONTRATTO: SOMMINISTRAZIONE
Le unità uomini-anno al 31.12.2015 era pari a ..... unità, mentre al 31.12.2016 il numero delle unità è passato a 6,58 .

PERSONALE CON ALTRO CONTRATTO: LSU
Le unità uomini-anno al 31.12.2015 era pari a ..... unità, mentre al 31.12.2016 il numero delle unità è passato a 0 .

PERSONALE IN CONVENZIONE
Le unità di MMG al 31.12.2015 era pari a ..... unità, mentre al 31.12.2016 il numero delle unità è passato a 2.209 .

Le unità di PLS al 31.12.2015 era pari a ..... unità, mentre al 31.12.2016 il numero delle unità è passato a 426. .

Le unità di Continuità Assistenziale al 31.12.2015 era pari a ..... unità, mentre al 31.12.2016 il numero delle unità è passato a 324 .

Le unità di Altri in convenzione al 31.12.2015 era pari a ..... unità, mentre al 31.12.2016 il numero delle unità è passato a 148 .

RLS.C.R.I.B.A.

Per quanto riguarda i dati del personale suddivisi per ruolo (sanitario, professionale, tecnico e amministrativo), categorie (dirigenza e comparto) e profili si rinvia alle apposite tabelle relative al Conto Annuale allegato al Bilancio d'Esercizio.

STATO PATRIMONIALE

Come indicato nelle Linee Guida procedurali, tenuto conto della complessità di gestione e dell'unicità dell'Azienda, è stato previsto un unico Stato Patrimoniale per le partite relative sia alla gestione SANITARIA che SOCIO SANITARIA (ex ASSI).

Particolare attenzione dovrà essere comunque posta alla corretta allocazione dei contributi regionali e dei relativi crediti e debiti verso la Regione per le singole attività sopra citate e dei Fondi per contributi inutilizzati es. precedenti.

4. Immobilizzazioni immateriali e materiali

4.1 Immobilizzazioni Immateriali

A.I.1 Costi di impianto e ampliamento

I dati relativi al costo storico, al valore netto iniziale e alle movimentazioni che concorrono alla determinazione del valore netto finale dell'esercizio sono riportate nelle tabelle di Nota Integrativa Tabellare e nelle Schede di dettaglio, laddove previste dal D.lgs. 118/2011 e s.m.i.. Le tabelle sono presenti in allegato agli schemi di Stato Patrimoniale e Conto Economico e costituiscono parte integrante del Bilancio d'Esercizio.

In particolare, per questa categoria, se movimentata, l'iscrizione tra le immobilizzazioni è avvenuta con il consenso del Collegio Sindacale i cui estremi del verbale e le ragioni di iscrizione sono rilevate nella tabella del foglio *"Dettaglio_SP_San"* allegata al Bilancio d'Esercizio. Nel caso di assenza di un verbale specifico del collegio sindacale, si è indicato il verbale di approvazione del bilancio d'esercizio cui il fondo si riferisce.

PRINCIPALI INFORMAZIONI delle movimentazioni dell'esercizio

Nessuno

FATTI DI RILIEVO delle movimentazioni dell'esercizio

Nessuno

A.I.2 Costi di ricerca e sviluppo

I dati relativi al costo storico, al valore netto iniziale e alle movimentazioni che concorrono alla determinazione del valore netto finale dell'esercizio sono riportate nelle tabelle di Nota Integrativa Tabellare e nelle Schede di dettaglio, laddove previste dal D.lgs. 118/2011 e s.m.i.. Le tabelle sono

R.S.C.R.I.B.A.

presenti in allegato agli schemi di Stato Patrimoniale e Conto Economico e costituiscono parte integrante del Bilancio d'Esercizio.

In particolare, per questa categoria, se movimentata, l'iscrizione tra le immobilizzazioni è avvenuta con il consenso del Collegio Sindacale i cui estremi del verbale e le ragioni di iscrizione sono rilevate nella tabella del foglio *"Dettaglio_SP_San"* allegata al Bilancio d'Esercizio. Nel caso di assenza di un verbale specifico del collegio sindacale, si è indicato il verbale di approvazione del bilancio d'esercizio cui il fondo si riferisce.

PRINCIPALI INFORMAZIONI delle movimentazioni dell'esercizio

Nessuno

FATTI DI RILIEVO delle movimentazioni dell'esercizio

Nessuno

A.I.3 Diritti di brevetto e diritti di utilizzazione delle opere dell'ingegno

I dati relativi al costo storico, al valore netto iniziale e alle movimentazioni che concorrono alla determinazione del valore netto finale dell'esercizio sono riportate nelle tabelle di Nota Integrativa Tabellare e nelle Schede di dettaglio, laddove previste dal D.lgs. 118/2011 e s.m.i.. Le tabelle sono presenti in allegato agli schemi di Stato Patrimoniale e Conto Economico e costituiscono parte integrante del Bilancio d'Esercizio.

Per questa categoria di immobilizzazioni immateriali sono previste le seguenti tipologie:

- A.I.3.a) Diritti di brevetto e diritti di utilizzazione delle opere dell'ingegno - Attività di ricerca
- A.I.3.c) Diritti di brevetto e diritti di utilizzazione delle opere dell'ingegno – Altri

PRINCIPALI INFORMAZIONI delle movimentazioni dell'esercizio

L'incremento di € 45 mila rispetto all'esercizio precedente è dovuto all'acquisto di due software applicativi, mentre gli ammortamenti dell'esercizio ammontano a € 52 mila.

FATTI DI RILIEVO delle movimentazioni dell'esercizio

Nessuno

A.I.4 Immobilizzazioni immateriali in corso e acconti

I dati relativi al costo storico, al valore netto iniziale e alle movimentazioni che concorrono alla determinazione del valore netto finale dell'esercizio sono riportate nelle tabelle di Nota Integrativa Tabellare e nelle Schede di dettaglio, laddove previste dal D.lgs. 118/2011 e s.m.i.. Le tabelle sono presenti in allegato agli schemi di Stato Patrimoniale e Conto Economico e costituiscono parte integrante del Bilancio d'Esercizio.

PRINCIPALI INFORMAZIONI delle movimentazioni dell'esercizio

Trattasi di immobilizzazioni apportate dalle ex ASL.

FATTI DI RILIEVO delle movimentazioni dell'esercizio

RL SCRIBA.

Nessuno

A.I.5 Altre immobilizzazioni immateriali

I dati relativi al costo storico, al valore netto iniziale e alle movimentazioni che concorrono alla determinazione del valore netto finale dell'esercizio sono riportate nelle tabelle di Nota Integrativa Tabellare e nelle Schede di dettaglio, laddove previste dal D.lgs. 118/2011 e s.m.i..Le tabelle sono presenti in allegato agli schemi di Stato Patrimoniale e Conto Economico e costituiscono parte integrante del Bilancio d'Esercizio.

Per questa categoria di immobilizzazioni immateriali sono previste le seguenti tipologie:

- A.I.5.a) Concessioni, licenze, marchi e diritti simili
- A.I.5.c) Migliorie su beni di terzi
- A.I.5.e) Pubblicità (da ammortizzare)
- A.I.5.g) Altre immobilizzazioni immateriali

In particolare, per la categoria ***A.I.5.e) Pubblicità (da ammortizzare)***, se movimentata, l'iscrizione tra le immobilizzazioni è avvenuta con il consenso del Collegio Sindacale i cui estremi del verbale e le ragioni di iscrizione sono rilevate nella tabella del foglio *"Dettaglio_SP_San"* allegata al Bilancio d'Esercizio. Nel caso di assenza di un verbale specifico del collegio sindacale, si è indicato il verbale di approvazione del bilancio d'esercizio cui il fondo si riferisce.

PRINCIPALI INFORMAZIONI delle movimentazioni dell'esercizio

Concessioni, licenze, marchi e diritti simili
Tra le altre immobilizzazioni immateriali rivestono particolare importanza le licenze d'uso per tutti i software aziendali, necessari il funzionamento dell'azienda

Migliorie su beni di terzi
Questa voce riguarda manutenzione straordinaria effettuata su immobili di proprietà di terzi

FATTI DI RILIEVO delle movimentazioni dell'esercizio

Nessuno

ALTRE INFORMAZIONI RELATIVE ALLE IMMOBILIZZAZIONI IMMATERIALI

IMM01 – Aliquote di ammortamento immobilizzazioni immateriali.

Inserire nella cella in giallino solo in caso le aliquote utilizzate in azienda sono diverse da quelle previste dalla normativa vigente e motivare le ragioni nella tabella precedente:

Immobilizzazioni Immateriali	Allegato 3 - D.lgs. 118/2011	Aliquota utilizzata dall'azienda
COSTI DI IMPIANTO E AMPLIAMENTO	20,0%	20%
COSTI DI RICERCA E SVILUPPO	20,0%	20%
DIRITTI DI BREVETTO E UTILIZZAZIONE OPERE INGEGNO	durata legale del diritto o, in assenza, 20,0%	20%

RL S.C.R.I.B.A.

DIRITTI DI CONCESSIONE, LICENZE MARCHI E DIRITTI SIMILI	durata legale del diritto o, in assenza, 20,0%	20%
MIGLIORIE SU BENI DI TERZI	aliquota % maggiore tra bene e durata residua contratto	20%
IMMOBILIZZAZIONI IMMATERIALI IN CORSO E ACCONTI	--	--
ALTRE IMMOBILIZZAZIONI IMMATERIALI	20,0%	20%

Inserire SI *o* NO *nella cella in giallino denominata <<Caso presente in azienda?>>:*

Cod.	Informazione	Caso presente in azienda?	*Se* Sì, *illustrare*
IMM01	Per le immobilizzazioni immateriali, ci si è avvalsi della facoltà di adottare aliquote di ammortamento superiori a quelle indicate nel D.lgs. 118/2011 e s.m.i., nonché dai successivi decreti ministeriali di attuazione?	**NO**	*Se* Sì, *illustrare*

4.2 Immobilizzazioni Materiali

A.II.1 Terreni

I dati relativi al costo storico, al valore netto iniziale e alle movimentazioni che concorrono alla determinazione del valore netto finale dell'esercizio sono riportate nelle tabelle di Nota Integrativa Tabellare e nelle Schede di dettaglio, laddove previste dal D.lgs. 118/2011 e s.m.i.. Le tabelle sono presenti in allegato agli schemi di Stato Patrimoniale e Conto Economico e costituiscono parte integrante del Bilancio d'Esercizio.

Per questa categoria di immobilizzazioni materiali sono previste le seguenti tipologie:

- A.II.1.a) Terreni disponibili
- A.II.1.b) Terreni indisponibili

PRINCIPALI INFORMAZIONI delle movimentazioni dell'esercizio

Terreni disponibili
Trattasi di immobilizzazioni apportate dalle ex ASL che non hanno subito variazioni nel corso dell'esercizio e non sono soggette ad ammortamento.

Terreni indisponibili
Trattasi di immobilizzazioni apportate dalle ex ASL che non hanno subito variazioni nel corso dell'esercizio e non sono soggette ad ammortamento.

FATTI DI RILIEVO delle movimentazioni dell'esercizio

Acquisizione terreni
nessuna

Alienazioni e/o dismissioni
nessuna

R.S.C.R.I.B.A.

A.II.2 Fabbricati

I dati relativi al costo storico, al valore netto iniziale e alle movimentazioni che concorrono alla determinazione del valore netto finale dell'esercizio sono riportate nelle tabelle di Nota Integrativa Tabellare e nelle Schede di dettaglio, laddove previste dal D.lgs. 118/2011 e s.m.i.. Le tabelle sono presenti in allegato agli schemi di Stato Patrimoniale e Conto Economico e costituiscono parte integrante del Bilancio d'Esercizio.

Per questa categoria di immobilizzazioni materiali sono previste le seguenti tipologie:

- A.II.2.a) Fabbricati non strumentali (disponibili)
- A.II.2.b) Fabbricati (indisponibili)

PRINCIPALI INFORMAZIONI delle movimentazioni dell'esercizio

Fabbricati non strumentali (disponibili)
Tra i fabbricati non strumentali sono registrati gli immobili non adibiti ad attività sanitaria, quali appartamenti e negozi, fonte di reddito per affitti attivi oppure nelle disponibilità dell'azienda. La variazione rispetto all'anno precedente è dovuta alla quota di ammortamento dell'esercizio e a piccole spese di ristrutturazione per la messa norma e sicurezza, previste dal piano investimenti.

Fabbricati (indisponibili)
Tra i fabbricati indisponibili si registrano costi per opere di manutenzione straordinaria

FATTI DI RILIEVO delle movimentazioni dell'esercizio

Acquisizione fabbricati
nessuna

Alienazioni e/o dismissioni
nessuna

A.II.3 Impianti e macchinari

I dati relativi al costo storico, al valore netto iniziale e alle movimentazioni che concorrono alla determinazione del valore netto finale dell'esercizio sono riportate nelle tabelle di Nota Integrativa Tabellare e nelle Schede di dettaglio, laddove previste dal D.lgs. 118/2011 e s.m.i.. Le tabelle sono presenti in allegato agli schemi di Stato Patrimoniale e Conto Economico e costituiscono parte integrante del Bilancio d'Esercizio.

PRINCIPALI INFORMAZIONI delle movimentazioni dell'esercizio

Gli incrementi dell'esercizio per € 34 mila sono dovuti ad interventi agli impianti telefonici, elettrici, idraulici e di riscaldamento di varie sedi ASL per la messa a norma e sicurezza.

FATTI DI RILIEVO delle movimentazioni dell'esercizio

Nessuno

A.II.4 Attrezzature sanitarie e scientifiche

R.L.S.C.R.I.B.A.

I dati relativi al costo storico, al valore netto iniziale e alle movimentazioni che concorrono alla determinazione del valore netto finale dell'esercizio sono riportate nelle tabelle di Nota Integrativa Tabellare e nelle Schede di dettaglio, laddove previste dal D.lgs. 118/2011 e s.m.i.. Le tabelle sono presenti in allegato agli schemi di Stato Patrimoniale e Conto Economico e costituiscono parte integrante del Bilancio d'Esercizio.

PRINCIPALI INFORMAZIONI delle movimentazioni dell'esercizio

Nel complesso le attrezzature sanitarie e scientifiche non subiscono particolari variazioni rispetto all'esercizio precedente, ma riveste particolare importanza la categoria dei beni per assistenza protesica, con un incremento annuo pari a € 5.053 mila, erogati nel rispetto dei nomenclatori nazionali e regionali, per le persone aventi diritto.

FATTI DI RILIEVO delle movimentazioni dell'esercizio

Alienazioni e/o dismissioni
Nessuna

A.II.5 Mobili ed arredi

I dati relativi al costo storico, al valore netto iniziale e alle movimentazioni che concorrono alla determinazione del valore netto finale dell'esercizio sono riportate nelle tabelle di Nota Integrativa Tabellare e nelle Schede di dettaglio, laddove previste dal D.lgs. 118/2011 e s.m.i.. Le tabelle sono presenti in allegato agli schemi di Stato Patrimoniale e Conto Economico e costituiscono parte integrante del Bilancio d'Esercizio.

PRINCIPALI INFORMAZIONI delle movimentazioni dell'esercizio

Per questa categoria si registra una modesta variazione rispetto ai beni apportati dalle aziende in fase di costituzione, con acquisti dell'esercizio pari a € 69 mila.

FATTI DI RILIEVO delle movimentazioni dell'esercizio

Alienazioni e/o dismissioni
Nessuna

A.II.6 Automezzi

I dati relativi al costo storico, al valore netto iniziale e alle movimentazioni che concorrono alla determinazione del valore netto finale dell'esercizio sono riportate nelle tabelle di Nota Integrativa Tabellare e nelle Schede di dettaglio, laddove previste dal D.lgs. 118/2011 e s.m.i.. Le tabelle sono presenti in allegato agli schemi di Stato Patrimoniale e Conto Economico e costituiscono parte integrante del Bilancio d'Esercizio.

PRINCIPALI INFORMAZIONI delle movimentazioni dell'esercizio

Ambulanze
Per la suddetta area di bilancio non si sono verificati fatti di rilievo e/o non sono rilevati valori di bilancio

Altri automezzi
Non sono stati effettuati acquisti nel corso dell'esercizio

RL S.C.R.L.B.A.

FATTI DI RILIEVO delle movimentazioni dell'esercizio

Alienazioni e/o dismissioni
Sono state rottamante alcune auto vetuste, dal valore storico pari a € 27 mila ed interamente ammortizzate.

A.II.7 Oggetti d'arte

I dati relativi al costo storico, al valore netto iniziale e alle movimentazioni che concorrono alla determinazione del valore netto finale dell'esercizio sono riportate nelle tabelle di Nota Integrativa Tabellare e nelle Schede di dettaglio, laddove previste dal D.lgs. 118/2011 e s.m.i.. Le tabelle sono presenti in allegato agli schemi di Stato Patrimoniale e Conto Economico e costituiscono parte integrante del Bilancio d'Esercizio.

Come richiesto dal Tavolo Adempimenti MEF, si chiede di precisare la tipologia ed ubicazione, nonché gli oneri sostenuti per la conservazione/mantenimento di tali beni

PRINCIPALI INFORMAZIONI delle movimentazioni dell'esercizio

Nessuno

FATTI DI RILIEVO delle movimentazioni dell'esercizio

A.II.8 Altre immobilizzazioni materiali

I dati relativi al costo storico, al valore netto iniziale e alle movimentazioni che concorrono alla determinazione del valore netto finale dell'esercizio sono riportate nelle tabelle di Nota Integrativa Tabellare e nelle Schede di dettaglio, laddove previste dal D.lgs. 118/2011 e s.m.i.. Le tabelle sono presenti in allegato agli schemi di Stato Patrimoniale e Conto Economico e costituiscono parte integrante del Bilancio d'Esercizio.

In particolare, per la categoria ***Altri Beni (sterilizzati e non)***, se movimentata, l'iscrizione tra le immobilizzazioni è avvenuta indicando la tipologia dei singoli beni in modo dettagliato tabella del foglio *"Dettaglio_SP_San"* allegata al Bilancio d'Esercizio.

PRINCIPALI INFORMAZIONI delle movimentazioni dell'esercizio

Le altre immobilizzazioni materiali riguardano in prevalenza le macchine d'ufficio elettriche ed elettroniche, personal computer ed attrezzature EDP, il cui incremento dell'anno è stato pari a € 194 mila.

FATTI DI RILIEVO delle movimentazioni dell'esercizio

Alienazioni e/o dismissioni
Nessuna.

A.II.9 Immobilizzazioni materiali in corso ed acconti

P.L.S.C.R.I.B.A.

I dati relativi al costo storico, al valore netto iniziale e alle movimentazioni che concorrono alla determinazione del valore netto finale dell'esercizio sono riportate nelle tabelle di Nota Integrativa Tabellare e nelle Schede di dettaglio, laddove previste dal D.lgs. 118/2011 e s.m.i.. Le tabelle sono presenti in allegato agli schemi di Stato Patrimoniale e Conto Economico e costituiscono parte integrante del Bilancio d'Esercizio.

In particolare, per questa categoria, se movimentata, nella tabella del foglio *"Dettaglio_SP_San"*, allegata al Bilancio d'Esercizio, è riportato l'elenco dei lavori relativi alle Immobilizzazioni materiali in corso di esecuzione indicando la ***tipologia di finanziamento*** e le movimentazioni dell'esercizio.

PRINCIPALI INFORMAZIONI delle movimentazioni dell'esercizio

Rientrano nella categoria i seguenti lavori:
Lavori di completamento delle opere di trasformazione e riorganizzazione dell'ex PMIP di via Juvara, 22 - Milano in Laboratorio di Prevenzione della Città di Milano.
Lavori di Riqualificazione della sede di Piazzale Accursio, 7 (Milano) - Palazzina "A", finanziati esclusivamente dai fondi autorizzati da Regione Lombardia all'iscrizione in bilancio con nota prot. H1.2010.002961 del 05/08/2010.
Lavori di riqualificazione della sede di via Statuto 5 (Milano, finanziati dai fondi autorizzati da Regione Lombardia all'iscrizione in bilancio con nota prot. H1.2010.002961 del 05/08/2010.
I lavori di manutenzione straordinaria degli uffici scelta e revoca della sede di via Livigno, 3 (Milano) finanziati dai fondi autorizzati da Regione Lombardia all'iscrizione in bilancio con nota prot. H1.2010.002961 del 05/08/2010.

FATTI DI RILIEVO delle movimentazioni dell'esercizio

Nessuno

Fondo Svalutazione immobilizzazioni

I dati relativi al valore iniziale, ai giroconti, all'utilizzo fondo (storno fondo svalutazioni) e alle svalutazioni dell'esercizio che concorrono alla determinazione del valore netto finale dell'esercizio, sono riportate nelle tabelle di Nota Integrativa Tabellare e nelle Schede di dettaglio, laddove previste dal D.lgs. 118/2011 e s.m.i.. Le tabelle sono presenti in allegato agli schemi di Stato Patrimoniale e Conto Economico e costituiscono parte integrante del Bilancio d'Esercizio.

PRINCIPALI INFORMAZIONI delle movimentazioni dell'esercizio

Non movimentato nell'anno.

FATTI DI RILIEVO delle movimentazioni dell'esercizio

Nessuno

ALTRE INFORMAZIONI RELATIVE ALLE IMMOBILIZZAZIONI MATERIALI

IMM02 – Aliquote di ammortamento immobilizzazioni materiali.

Inserire nella cella in giallino solo in caso le aliquote utilizzate in azienda sono diverse da quelle previste dalla normativa vigente e motivare le ragioni nella tabella precedente nello spazio previsto:

Immobilizzazioni Materiali	Allegato 3 D.lgs. 118/2011	Aliquota utilizzata dall'azienda
TERRENI	---	
EDIFICI	3,0%	6,5%

RISERVATO

IMPIANTI INSERITI STABILMENTE NEL FABBRICATO	6,5%	6,5%
EDIFICI ADIBITI AD USO CIVILE NON ISTITUZIONALE	3,0%	da applicare solo per i cespiti acquisiti dal 2012
COSTRUZIONI LEGGERE (tettoie, baracche, ecc.)	10,0%	10%
MOBILI ED ARREDAMENTO	12,5%	12,5%
ATTREZZATURE SANITARIE E SCIENTIFICHE	20,0%	20%
IMPIANTI E MACCHINARI ADIBITI ALL'ATTIVITÀ ISTITUZIONALE	12,5%	12,5%
IMPIANTI E MACCHINARI ADIBITI ALL'ATTIVITÀ NON ISTITUZIONALE	12,5%	12,5%
IMPIANTI E MACCHINARI - AUDIOVISIVI	20,0%	20%
AUTOMEZZI (ambulanze, autovetture, motoveicoli e simili, autoveicoli pesanti in genere, carrelli elevatori, mezzi di trasporto interno, ecc.)	25,0%	25%
MOBILI E MACCHINE ORDINARIE D'UFFICIO	20,0%	20%
MACCHINE D'UFFICIO ELETTROMECCANICHE ED ELETTRONICHE COMPRESI I COMPUTERS E I SISTEMI TELEFONICI ELETTRONICI	20,0%	20%
ATTREZZATURA GENERICA (stoviglie, posate, ecc.)		25,0% se utilizzate tali aliquote dovranno essere applicate fino ad esaurimento del valore residuo
IMPIANTI DESTINATI AL TRATTAMENTO E DEPURAMENTO DELLE ACQUE, FUMI NOCIVI, ECC MEDIANTE IMPIEGO DI REAGENTI CHIMICI		15,0% se utilizzate tali aliquote dovranno essere applicate fino ad esaurimento del valore residuo
BIANCHERIA		40,0% se utilizzate tali aliquote dovranno essere applicate fino ad esaurimento del valore residuo

Inserire SI *o* NO *nella cella in giallino denominata <<Caso presente in azienda?>>:*

Cod.	Informazione	Caso presente in azienda?	*Se* Sì, *illustrare*
IMM02	Per le immobilizzazioni materiali, ci si è avvalsi della facoltà di adottare aliquote di ammortamento superiori a quelle indicate nel D.lgs. 118/2011 e s.m.i., nonché dai successivi decreti ministeriali di attuazione?	**NO**	*Se* Sì, *illustrare*

IMM03 – Eventuale ammortamento dimezzato per i cespiti acquistati nell'anno.

Inserire SI *o* NO *nella cella in giallino denominata <<Caso presente in azienda?>>:*

Cod.	Informazione	Caso presente in azienda?	*Se* Sì, *illustrare*
IMM03	Per i cespiti acquistati nell'anno, l'aliquota di ammortamento è stata analiticamente commisurata al periodo intercorso tra (i) il momento in cui il bene è divenuto disponibile e pronto per l'uso e (ii) il 31/12?	**NO**	*Se* Sì, *illustrare*
	Per i cespiti acquistati nell'anno, ci si è avvalsi della facoltà di dimezzare forfettariamente l'aliquota normale di ammortamento?	**SI**	*Se* Sì, *illustrare*

RLS.R.I.B.A.

	Per i cespiti acquistati nell'anno, ci si è avvalsi della facoltà di dimezzare forfettaria-mente l'aliquota normale di ammortamento, ma soltan-to per alcune categorie di beni?	**NO**	*Se* Sì, *illustrare*

IMM04 – Eventuale ammortamento integrale.

Inserire SI *o* NO *nella cella in giallino denominata <<Caso presente in azienda?>>:*

Cod.	Informazione	Caso pre-sente in azienda?	***Se* Sì, *illustrare***
IMM04	Per i cespiti di valore inferiore a € 516.46, ci si è avvalsi della facoltà di ammortizzare integral-mente il bene nell'esercizio in cui il bene è dive-nuto disponibile e pronto per l'uso?	**NO**	*Se* Sì, *illustrare*
	Altro	**NO**	*Se* Sì, *illustrare*

IMM05 – Svalutazioni.

Inserire SI *o* NO *nella cella in giallino denominata <<Caso presente in azienda?>>:*

Cod.	Informazione	Caso pre-sente in azienda?	***Se* Sì, *illustrare***
IMM05	Nel corso dell'esercizio sono state effettuate sva-lutazioni di immobilizzazioni materiali e/o imma-teriali?	**NO**	*Se* Sì, *specificare importo, motivazioni, criteri di determinazione, impatto sul risultato eco-nomico*

IMM06 – Rivalutazioni.

Inserire SI *o* NO *nella cella in giallino denominata <<Caso presente in azienda?>>:*

Cod.	Informazione	Caso pre-sente in azienda?	***Se* Sì, *illustrare***
IMM06	Nel corso dell'esercizio sono state effettuate ri-valutazioni di immobilizzazioni materiali e/o im-materiali?	**NO**	*Se Sì, specificare legge speciale che le ha de-terminate, importo al lordo e al netto degli ammortamenti, criteri di determinazione, im-patto sul patrimonio netto*

R.I.S.C. I.B.A.

IMM07 – Incrementi delle immobilizzazioni per lavori interni.

Inserire SI *o* NO *nella cella in giallino denominata <<Caso presente in azienda?>>:*

Cod.	Informazione	Caso presente in azienda?	*Se* Sì, *illustrare*
IMM07	Nel corso dell'esercizio si sono effettuate capitalizzazioni di costi (la voce CE "Incrementi delle immobilizzazioni per lavori interni" è > 0)?	**NO**	*Se Sì, specificare importo e criteri di determinazione*

IMM08 – Oneri finanziari capitalizzati.

Inserire SI *o* NO *nella cella in giallino denominata <<Caso presente in azienda?>>:*

Cod.	Informazione	Caso presente in azienda?	*Se* Sì, *illustrare*
IMM08	Nel corso dell'esercizio si sono capitalizzati oneri finanziari?	**NO**	*Se Sì, specificare importo e criteri di determinazione*

Altre informazioni relative alle immobilizzazioni materiali e immateriali

Inserire SI *o* NO *nella cella in giallino denominata <<Caso presente in azienda?>>:*

Cod.	Informazione	Caso presente in azienda?	*Se* Sì, *illustrare*
IMM09	**Gravami**. Sulle immobilizzazioni dell'azienda vi sono gravami quali ipoteche, privilegi, pegni, pignoramenti ecc.?	**NO**	*Se* Sì, *illustrare*
IMM10	**Immobilizzazioni in contenzioso iscritte in bilancio.** Sulle immobilizzazioni iscritte in bilancio sono in corso contenziosi con altre aziende sanitarie, con altri enti pubblici o con soggetti privati?	**NO**	*Se* Sì, *illustrare*
IMM11	**Immobilizzazioni in contenzioso non iscritte in bilancio.** Esistono immobilizzazioni non iscritte nello stato patrimoniale perché non riconosciute come proprietà dell'azienda in seguito a contenziosi in corso con altre aziende sanitarie, con altri enti pubblici o con soggetti privati?	**NO**	*Se* Sì, *illustrare*

R.S.C.R.I.B.A.

IMM12	**Eventuali impegni significativi assunti con fornitori per l'acquisizione di immobilizzazioni materiali.** Esistono impegni già assunti, ma non ancora tradottisi in debiti?	**NO**	*Se* Sì, *illustrare l'ammontare per singolo impegno*
IMM13	**Immobilizzazioni destinate alla vendita.** Esistono immobilizzazioni destinate alla vendita con apposito atto deliberativo aziendale?	**NO**	*Se* Sì, *illustrare*
IMM14	**Altro.** Esistono altre informazioni che si ritiene necessario fornire per soddisfare la regola generale secondo cui "Se le informazioni richieste da specifiche disposizioni di legge non sono sufficienti a dare una rap-presentazione veritiera e corretta, si devono fornire le informazioni complementari necessarie allo scopo" (art 2423 cc)?	**NO**	*Se* Sì, *illustrare*

5. Immobilizzazioni Finanziarie

A.III.1 Crediti Finanziari

I dati relativi al valore iniziale, alle movimentazioni dell'esercizio quali incrementi, decrementi per incassi e giroconti che concorrono alla determinazione del valore finale dell'esercizio, nonché il relativo fondo svalutazione e i relativi utilizzi e accantonamenti ed, infine, l'anzianità e la scadenza dei crediti, sono riportate nelle tabelle di Nota Integrativa Tabellare e nelle Schede di dettaglio, laddove previste dal D.lgs. 118/2011 e s.m.i.. Le tabelle sono presenti in allegato agli schemi di Stato Patrimoniale e Conto Economico e costituiscono parte integrante del Bilancio d'Esercizio.

PRINCIPALI INFORMAZIONI delle movimentazioni dell'esercizio

Si tratta dei crediti ancora aperti verso i Comuni per la realizzazione della RSA di Rozzano.

FATTI DI RILIEVO delle movimentazioni dell'esercizio

Nessuno

A.III.2 Titoli

I dati relativi al costo storico, al valore iniziale, alle movimentazioni dell'esercizio che concorrono alla determinazione del valore netto finale dell'esercizio, sono riportate nelle tabelle di Nota Integrativa Tabellare e nelle Schede di dettaglio, laddove previste dal D.lgs. 118/2011 e s.m.i.. Le tabelle sono presenti in allegato agli schemi di Stato Patrimoniale e Conto Economico e costituiscono parte integrante del Bilancio d'Esercizio.

R.S.R.I.B.A.

Per questa categoria di immobilizzazioni finanziarie sono previste le seguenti tipologie:

- A.III.2.a) Partecipazioni
- A.III.2.b) Altri Titoli

In particolare, per la categoria ***A.III.2.a) Partecipazioni***, se movimentata, l'iscrizione tra le immobilizzazioni finanziarie è corredata da tutte le informazioni di dettaglio relative alla natura, alla tipologia, alla forma giuridica, ai criteri di valutazione e a tutte le altre informazioni richieste dalla normativa vigente; le informazioni di dettaglio sono rilevate nella tabella *<<ELENCO PARTECIPAZIONI ISCRITTE NELLE IMMOBILIZZAZIONI FINANZIARIE>>* del foglio *"Dettaglio_SP_San"* allegata al Bilancio d'Esercizio.

PRINCIPALI INFORMAZIONI delle movimentazioni dell'esercizio

Nessuna movimentazione nell'esercizio.

FATTI DI RILIEVO delle movimentazioni dell'esercizio

ALTRE INFORMAZIONI RELATIVE ALLE IMMOBILIZZAZIONI FINANZIARIE

Inserire SI o NO nella cella in giallino denominata <<Caso presente in azienda?>>:

Cod.	Informazione	Caso presente in azienda?	*Se* Sì, *illustrare*
IF01	**Svalutazione delle immobilizzazioni finanziarie**. Nel corso dell'esercizio sono state effettuate svalutazioni delle immobilizzazioni finanziarie?	**NO**	*Se Sì, specificare partecipazioni, altri titoli, crediti svalutati, importo della svalutazione, motivazioni, criteri di determinazione*
IF02	**Gravami**. Su crediti immobilizzati, partecipazioni e altri titoli dell'azienda vi sono gravami quali pegni, pignoramenti ecc.?	**NO**	*Se* Sì, *illustrare*
IF03	**Contenzioso con iscrizione in bilancio.** Su crediti immobilizzati, partecipazioni e altri titoli iscritti in bilancio sono in corso contenziosi con altre aziende sanitarie, con altri enti pubblici o con soggetti privati?	**NO**	*Se* Sì, *illustrare*
IF04	**Contenzioso senza iscrizione in bilancio.** Esistono partecipazioni o altri titoli non iscritti nello stato patrimoniale perché non riconosciuti come proprietà dell'azienda in seguito a contenziosi in corso con altre aziende sanitarie, con altri enti pubblici o con soggetti privati?	**NO**	*Se* Sì, *illustrare*
IF05	**Altro**. Esistono altre informazioni che si ritiene necessario fornire per soddisfare la regola generale secondo cui *"Se le informazioni richieste da*	**NO**	*Se* Sì, *illustrare*

R.L.S.C.R.I.B.A.

	specifiche disposizioni di legge non sono sufficienti a dare una rappresentazione veritiera e corretta, si devono fornire le informazioni complementari necessarie allo scopo" (art 2423 cc)?		

6. Rimanenze

B.I. Rimanenze

I dati relativi alle rimanenze iniziali, agli acquisti e ai consumi dell'esercizio, nonché alle altre movimentazioni riguardanti l'eventuale fondo svalutazione di magazzino, i giroconti/riclassificazioni, le rimanenze presso terzi per distribuzione per nome e per conto e le rimanenze finali di reparto che concorrono alla determinazione del valore netto finale dell'esercizio, sono riportate nelle tabelle di Nota Integrativa Tabellare e nelle Schede di dettaglio, laddove previste dal D.lgs. 118/2011 e s.m.i.. Le tabelle sono presenti in allegato agli schemi di Stato Patrimoniale e Conto Economico e costituiscono parte integrante del Bilancio d'Esercizio.

Per questa categoria sono previste le seguenti tipologie:

- B.I.1 Rimanenze di materiale sanitario
- B.I.2 Rimanenze di materiale non sanitario

PRINCIPALI INFORMAZIONI delle movimentazioni dell'esercizio

Rimanenze di magazzino
Le rimanenze di magazzino subiscono un incremento rispetto alle rimanenze inziali apportate dalle ASL. Si tratta in prevalenza di medicinali, vaccini ed emoderivati.

Rimanenze di reparto
Le rimanenze di reparto sono relative alla giacenze di materiale economale (materiale EDP, cancelleria e stampati) ed altri prodotti sanitari a distribuzione diretta della ASL, quali emoderivati e prodotti per emofiliaci.

Rimanenze presso terzi
Le rimanenze presso terzi riguardano principalmente medicinali con gestione affidata in outsourcing.

FATTI DI RILIEVO delle movimentazioni dell'esercizio

ALTRE INFORMAZIONI RELATIVE ALLE RIMANENZE

Inserire SI *o* NO *nella cella in giallino denominata <<Caso presente in azienda?>>:*

Cod.	Informazione	Caso presente in azienda?	*Se* Sì, *illustrare*
RIM01	**Svalutazioni**. Nel corso dell'esercizio sono state effettuate svalutazioni di rimanenze obsolete	**NO**	*Se Sì, specificare importo iniziale, movimenti dell'anno, motivazioni, criteri di determina-*

RI.S.C.R.I.B.A.

	o a lento rigiro?		*zione, impatto sul risultato economico*
RIM02	**Gravami**. Sulle rimanenze dell'azienda vi sono gravami quali pegni, patti di riservato dominio, pignoramenti ecc.?	**NO**	*Se* Sì, *illustrare*
RIM03	**Modifiche di classificazione.** Nel corso dell'esercizio vi sono stati rilevanti cambiamenti nella classificazione delle voci?	**NO**	*Se* Sì, *illustrare*
RIM04	**Valore a prezzi di mercato.** Vi è una differenza, positiva e significativa, tra il valore delle rimanenze a prezzi di mercato e la loro valutazione a bilancio?	**NO**	*Se* Sì, *illustrare*
RIM05	**Altro.** Esistono altre informazioni che si ritiene necessario fornire per soddisfa-re la regola generale secondo cui "Se le informazioni richieste da specifiche disposizioni di legge non sono sufficienti a dare una rappresentazione veritiera e corretta, si devono fornire le informazioni complementari necessarie allo scopo" (art 2423 cc)?	**NO**	*Se* Sì, *illustrare*

7. Crediti

B.II. Crediti

I dati relativi al valore iniziale, alle movimentazioni dell'esercizio quali incrementi, decrementi per incassi e giroconti che concorrono alla determinazione del valore finale dell'esercizio, nonché il relativo fondo svalutazione e i relativi utilizzi e accantonamenti ed, infine, le fatture da emettere, l'anzianità e la scadenza dei crediti, sono riportate nelle tabelle di Nota Integrativa Tabellare e nelle Schede di dettaglio, laddove previste dal D.lgs. 118/2011 e s.m.i.. Le tabelle sono presenti in allegato agli schemi di Stato Patrimoniale e Conto Economico e costituiscono parte integrante del Bilancio d'Esercizio.

Per questa categoria sono previste le seguenti tipologie:

- B.II.1) Crediti v/Stato
- B.II.2) Crediti v/Regione
- B.II.3) Crediti v/Comuni
- B.II.4) Crediti v/Aziende sanitarie pubbliche
- B.II.5) Crediti v/Società partecipate e/o enti dipendenti dalla Regione
- B.II.6) Crediti v/Erario
- B.II.7) Crediti v/Altri

R.I.S.C.R.I.B.A.

In particolare, per le categorie ***B.II.1.h) Crediti v/Stato per finanziamenti per investimenti*** e ***B.II.2.b) Crediti v/Regione o Provincia Autonoma per versamenti a patrimonio netto,*** se movimentate, l'iscrizione tra i crediti è corredata da tutte le informazioni di dettaglio relative agli atti di delibera, agli importi, alle riscossioni, alle integrazioni dei finanziamenti e alla consistenza finale; le informazioni di dettaglio sono rilevate nella tabella del foglio *"Dettaglio_SP_San"* allegata al Bilancio d'Esercizio.

Per la categoria ***Crediti v/Aziende sanitarie pubbliche della Regione - per mobilità in compensazione e non*** se movimentate, l'iscrizione tra i crediti è corredata da tutte le informazioni di dettaglio relative alla mobilità in compensazione e non in compensazione e alle altre prestazioni; le informazioni di dettaglio sono rilevate nella tabella del foglio "*Cons*" allegata al Bilancio d'Esercizio.

Per le informazioni di dettaglio relative ai crediti verso la Regione e ai crediti verso Aziende Sanitarie pubbliche si rinvia alle tabelle allegate agli schemi di Bilancio d'Esercizio.

PRINCIPALI INFORMAZIONI delle movimentazioni dell'esercizio

Altri crediti v/stato
Sono esposti i crediti per mobilità internazionale registrata dalle ex ASL.

Crediti v/Regione:
Nei crediti verso regione è rimasto il saldo della quota capitaria dell'anno corrente, della mobilità extraregione e dei contributi vincolati e funzioni per prestazioni non tariffate.

Crediti v/Aziende sanitarie pubbliche
I crediti vs le ATS sono diminuiti rispetto all'apertura in quanto si è proceduto alla "compensazione" dei debiti e crediti delle ex quattro ASL confluite nella ATS di Milano.
Nei crediti verso ASST e IRCCS sono ricompresi anche i crediti per cassa G3S non regolarizzata oltre ai crediti per fatturazione diretta di prestazioni in convenzione. Inoltre sono registrati anche i crediti per call center anno 2015.

Crediti v/Società partecipate e/o enti dipendenti dalla Regione
Contiene i crediti verso ARPA per il rimborso spese delle strutture condivise.

Crediti v/Erario
Si tratta di residui per recupero versamenti IRPEF e IVA.

Crediti v/Altri
Contiene in prevalenza i crediti verso clienti privati, al netto del fondo svalutazione crediti.

FATTI DI RILIEVO delle movimentazioni dell'esercizio

ALTRE INFORMAZIONI RELATIVE AI CREDITI

Inserire SI *o* NO *nella cella in giallino denominata <<Caso presente in azienda?>>:*

Cod.	Informazione	Caso presente in azienda?	*Se* Sì, *illustrare*

CRED01	**Svalutazioni**. Nel corso dell'esercizio sono state effettuate svalutazioni di crediti iscritti nell'attivo circolante?	**NO**	*Se Sì, specificare crediti svalutati, importo della svalutazione, motivazioni, criteri di determinazione*
CRED02	**Gravami**. Sui crediti dell'azienda vi sono gravami quali pignoramenti ecc.?	**NO**	*Se* Sì, *illustrare*
CRED03	**Cartolarizzazioni.** L'azienda ha in atto operazioni di cartolarizzazione dei crediti?	**NO**	*Se* Sì, *illustrare*
CRED04	**Altro.** Esistono altre informazioni che si ritiene necessario fornire per soddisfare la regola generale secondo cui "Se le informazioni richieste da specifiche disposizioni di legge non sono sufficienti a dare una rap-presentazione veritiera e corretta, si devono fornire le informazioni complementari necessarie allo scopo" (art 2423 cc)?	**NO**	*Se* Sì, *illustrare*

8. Attività finanziarie che non costituiscono immobilizzazioni

B.III. Attività finanziarie che non costituiscono immobilizzazioni

I dati relativi al costo storico, al valore iniziale, alle movimentazioni che concorrono alla determinazione del valore finale dell'esercizio, sono riportate nelle tabelle di Nota Integrativa Tabellare e nelle Schede di dettaglio, laddove previste dal D.lgs. 118/2011 e s.m.i.. Le tabelle sono presenti in allegato agli schemi di Stato Patrimoniale e Conto Economico e costituiscono parte integrante del Bilancio d'Esercizio.

In particolare, per le categorie ***Partecipazioni in imprese controllate, collegate e in altre imprese***, se movimentate, l'iscrizione tra le attività finanziarie che non costituiscono immobilizzazioni è corredata da tutte le informazioni di dettaglio relative alla natura, alla tipologia, alla forma giuridica, ai criteri di valutazione e a tutte le altre informazioni richieste dalla normativa vigente; le informazioni di dettaglio sono rilevate nella tabella *<<ELENCO PARTECIPAZIONI ISCRITTE NELLE ATTIVITA' A BREVE>>* del foglio *"Dettaglio_SP_San"* allegata al Bilancio d'Esercizio.

PRINCIPALI INFORMAZIONI delle movimentazioni dell'esercizio

Partecipazioni

La partecipazione è di € 21 mila ed è una quota di partecipazione nella Fondazione Parco Tecnologico Padano di Lodi

FATTI DI RILIEVO delle movimentazioni dell'esercizio

Nessuno

R.I.S.C.R.I.B.A.

ALTRE INFORMAZIONI RELATIVE ATTIVITÀ FINANZIARIE CHE NON COSTITUISCONO IMMOBILIZZAZIONI

Inserire SI *o* NO *nella cella in giallino denominata <<Caso presente in azienda?>>:*

Cod.	Informazione	Caso presente in azienda?	*Se* Sì, *illustrare*
AF01	**Gravami.** Sulle attività finanziarie che non costituiscono immobilizzazioni vi sono gravami quali pegni, pignoramenti ecc.?	**NO**	*Se* Sì, *illustrare*
AF02	**Contenzioso con iscrizione in bilancio.** Sulle attività finanziarie che non costituiscono immobilizzazioni iscritte in bilancio sono in corso contenziosi con altre aziende sanitarie, con altri enti pubblici o con soggetti privati?	**NO**	*Se* Sì, *illustrare*
AF03	**Contenzioso senza iscrizione in bilancio.** Esistono attività finanziarie che non costituiscono immobilizzazioni non iscritte nello stato patrimoniale perché non riconosciute come proprietà dell'azienda in seguito a contenziosi in corso con altre aziende sanitarie, con altri enti pubblici o con soggetti privati?	**NO**	*Se* Sì, *illustrare*
AF04	**Altro.** Esistono altre informazioni che si ritiene necessario fornire per soddisfare la regola generale secondo cui "Se le informazioni richieste da specifiche disposizioni di legge non sono sufficienti a dare una rappresentazione veritiera e corretta, si devono fornire le informazioni complementari necessarie allo scopo" (art 2423 cc)?	**NO**	*Se* Sì, *illustrare*

9. Disponibilità liquide

B.IV. Disponibilità liquide

I dati relativi al valore iniziale, agli incrementi e decrementi dell'esercizio che concorrono alla determinazione del valore finale dell'esercizio, sono riportate nelle tabelle di Nota Integrativa Tabellare e nelle Schede di dettaglio, laddove previste dal D.lgs. 118/2011 e s.m.i.. Le tabelle sono presenti in allegato agli schemi di Stato Patrimoniale e Conto Economico e costituiscono parte integrante del Bilancio d'Esercizio.

PRINCIPALI INFORMAZIONI delle movimentazioni dell'esercizio

Cassa
I saldi delle casse economali sono stati girati in tesoreria a fine anno.

Conto corrente postale
I conti correnti postali presentano un saldo complessivo pari a € 971 mila

Tesoreria unica

R.L.S. R.I.B.A.

Il saldo di tesoreria unica mista è pari a € 71.063 mila. È attivo un solo conto corrente presso Banca d'Italia nel quale sono confluiti i saldi di cassa delle ex quattro ASL.

FATTI DI RILIEVO delle movimentazioni dell'esercizio

Nessuno

ALTRE INFORMAZIONI RELATIVE ALLE DISPONIBILITÀ LIQUIDE

Inserire SI *o* NO *nella cella in giallino denominata <<Caso presente in azienda?>>:*

Cod.	Informazione	Caso presente in azienda?	*Se* Sì, *illustrare*
DL01	**Fondi vincolati.** Le disponibilità liquide comprendono fondi vincolati?	**NO**	*Se Sì, specificare importo e natura del vincolo*
DL02	**Gravami.** Sulle disponibilità liquide dell'azienda vi sono gravami quali pignoramenti ecc.?	**NO**	*Se* Sì, *illustrare*
DL03	**Altro.** Esistono altre informazioni che si ritiene necessario fornire per soddisfare la regola generale secondo cui "Se le informazioni richieste da specifiche disposizioni di legge non sono sufficienti a dare una rappresentazione veritiera e corretta, si devono fornire le informazioni complementari necessarie allo scopo" (art 2423 cc)?	**NO**	*Se* Sì, *illustrare*

10. Ratei e risconti attivi

C) RATEI E RISCONTI ATTIVI

I dati relativi al valore iniziale e al valore finale dell'esercizio, sono riportati nelle tabelle di Nota Integrativa Tabellare e nelle Schede di dettaglio, laddove previste dal D.lgs. 118/2011 e s.m.i.. Le tabelle sono presenti in allegato agli schemi di Stato Patrimoniale e Conto Economico e costituiscono parte integrante del Bilancio d'Esercizio.

In particolare, per le categorie ***C.I Ratei attivi e C.II Risconti attivi***, se movimentate, l'iscrizione tra i ratei e risconti attivi è corredata da tutte le informazioni di dettaglio relative alla natura, alla tipologia di realizzazione entro e oltre i 12 mesi; le informazioni di dettaglio sono rilevate nella tabella apposita del foglio *"Dettaglio_SP_San"* allegata al Bilancio d'Esercizio.

PRINCIPALI INFORMAZIONI delle movimentazioni dell'esercizio

Ratei attivi
Nessuno

Risconti attivi
Si rileva un risconto attivo relativo alla fattura per buoni pasto di gennaio 2017, fatturata in anticipo.

RLS.C.R.I.B.A.

FATTI DI RILIEVO delle movimentazioni dell'esercizio

Altre informazioni relative a ratei e risconti attivi.

Inserire SI *o* NO *nella cella in giallino denominata <<Caso presente in azienda?>>:*

Cod.	Informazione	Caso presente in azienda?	*Se* Sì, *illustrare*
RR01	Esistono altre informazioni che si ritiene necessario fornire per soddisfare la regola generale secondo cui "Se le informazioni richieste da specifiche disposizioni di legge non sono sufficienti a dare una rappresenta-zione veritiera e corretta, si devono fornire le informazioni complementari necessarie allo scopo" (art 2423 cc)?	**NO**	*Se* Sì, *illustrare*

11. Patrimonio netto

A) PATRIMONIO NETTO

I dati relativi alla consistenza iniziale, all'assegnazione e agli utilizzi per sterilizzazioni nel corso dell'esercizio, nonché i giroconti/riclassificazioni e altre variazioni che concorrono alla determinazione del valore finale dell'esercizio, sono riportate nelle tabelle di Nota Integrativa Tabellare e nelle Schede di dettaglio, laddove previste dal D.lgs. 118/2011 e s.m.i.. Le tabelle sono presenti in allegato agli schemi di Stato Patrimoniale e Conto Economico e costituiscono parte integrante del Bilancio d'Esercizio.

In particolare, per le categorie ***A.II) Finanziamenti per Investimenti***, ***A.IV.2) Riserve da plusvalenze da reinvestire*** *e* ***A.IV.3) Contributi da reinvestire,*** se movimentate, l'iscrizione tra il Patrimonio Netto è corredata da tutte le informazioni di dettaglio relative alla natura, alla tipologia, alle movimentazioni patrimoniali e finanziarie, nonché alla consistenza iniziale e finale; le informazioni di dettaglio sono rilevate nella tabella apposita del foglio *"Dettaglio_SP_San"* allegata al Bilancio d'Esercizio.

PRINCIPALI INFORMAZIONI delle movimentazioni dell'esercizio

Fondo di dotazione
Il fondo di dotazione è pari a zero.

Finanziamenti per investimenti
È il residuo di tutti i fondi per l'acquisto di immobilizzazioni materiali e immateriali confluiti dalle ex ASL. L'incremento pari a € 5.053 mila è relativo al contributo erogato da regione per il finanziamento della protesica maggiore, investimenti. Le riduzioni sono relativi all'utilizzo per la copertura degli ammortamenti.

R.S.C.R.I.B.A.

Riserve da donazioni e lasciti vincolati ad investimenti
La movimentazione di questa voce è relativa alle sterilizzazioni dei beni acquisiti.

Altre riserve
Nelle riserve sono comprese le somme accantonate per la realizzazione della nuova sede di ATS Milano.

Contributi per ripiano perdite
Saldi apportati dalle ex ASL in sede di bilancio di costituzione.

Utili (perdite) portati a nuovo
Saldi apportati dalle ex ASL in sede di bilancio di costituzione.

Utile (perdita) d'esercizio
Il conto economico è chiuso a pareggio

FATTI DI RILIEVO delle movimentazioni dell'esercizio

ALTRE INFORMAZIONI RELATIVE AL PATRIMONIO NETTO

Inserire SI *o* NO *nella cella in giallino denominata <<Caso presente in azienda?>>:*

Cod.	Informazione	Caso presente in azienda?	*Se* Sì, *illustrare*
PN01	**Donazioni e lasciti vincolati ad investimenti.** Nell'esercizio non sono state rilevate donazioni e lasciti vincolati ad investimenti?	**NO**	*Sì, specificare importo, soggetto erogatore e tipologia di beni acquisiti*
PN02	**Fondo di dotazione.** Il fondo di dotazione ha subito variazioni rispetto all'esercizio precedente?	**NO**	*Se Sì, specificare importo e motivazione variazione*
PN03	**Altro.** Esistono altre informazioni che si ritiene necessario fornire per soddisfare la regola generale secondo cui "Se le informazioni richieste da specifiche disposizioni di legge non sono sufficienti a dare una rappresentazione veritiera e corretta, si devono fornire le informazioni complementari necessarie allo scopo" (art 2423 cc)?	**NO**	*Se* Sì, *illustrare*

12. Fondi per rischi e oneri

B) FONDI PER RISCHI ED ONERI

RISCRIBA

I dati relativi alla consistenza iniziale, all'accantonamento e agli utilizzi dell'esercizio, nonché le riclassificazioni che concorrono alla determinazione del valore finale dell'esercizio, sono riportate nelle tabelle di Nota Integrativa Tabellare e nelle Schede di dettaglio, laddove previste dal D.lgs. 118/2011 e s.m.i.. Le tabelle sono presenti in allegato agli schemi di Stato Patrimoniale e Conto Economico e costituiscono parte integrante del Bilancio d'Esercizio.

Per questa categoria sono previste le seguenti tipologie:

- B.I) Fondi per imposte, anche differite
- B.II) Fondi per rischi
- B.III) Fondi da distribuire
- B.IV) Quota inutilizzata contributi di parte corrente vincolati
- B.V) Altri fondi

In particolare, per le categorie ***B) FONDI PER RISCHI ED ONERI,*** se movimentate, l'iscrizione tra i fondi è corredata da tutte le informazioni di dettaglio relative agli eventuali utilizzi dei fondi indicando la natura del costo; le informazioni di dettaglio sono rilevate nella tabella apposita del foglio *Utilizzi_Fondi_San* allegata al Bilancio d'Esercizio.

Inoltre, per le categorie ***B.IV) Quote inutilizzate contributi***, se movimentate, l'iscrizione tra i fondi è corredata da tutte le informazioni di dettaglio relative alla Assegnazione indicando la descrizione dell'ente o del soggetto concedente, gli estremi degli atti di assegnazione, la destinazione e la natura dei costi correlati al contributo, gli importi assegnati, utilizzati e accantonati, nonché le quote destinate agli investimenti; le informazioni di dettaglio sono rilevate nelle tabelle apposite dei fogli "*VincNI_SAN*" e "*UtilizziNI_SAN*" allegati al Bilancio d'Esercizio.

PRINCIPALI INFORMAZIONI delle movimentazioni dell'esercizio

Nei fondi rischi la parte predominante è costituita dall'accantonamento delle quote dei contributi non utilizzati

FATTI DI RILIEVO delle movimentazioni dell'esercizio

Di seguito sono illustrati brevemente i criteri utilizzati per la determinazione dell'entità dei fondi, nonché degli estremi dei verbali del Collegio Sindacale come specificato nella tabella. Nel caso di assenza di un verbale specifico del collegio sindacale, si è indicato il verbale di approvazione del bilancio d'esercizio cui il fondo si riferisce.

3.20.10.00.000.000.00.000 **B.I) Fondi per imposte, anche differite**

Descrizione	Anno di costituzione	Criteri di determinazione	Importi	Estremi del verbale del Collegio Sindacale

3.20.20.10.000.000.00.000 **B.II.1) Fondo rischi per cause civili ed oneri processuali**

Descrizione	Anno di costituzione	Criteri di determinazione	Importi	Estremi del verbale del Collegio Sindacale

3.20.20.20.000.000.00.000 **B.II.2) Fondo rischi per contenzioso personale dipendente**

Descrizione	Anno di costituzione	Criteri di determinazione	Importi	Estremi del verbale del Collegio Sindacale

3.20.20.30.000.000.00.000 **B.II.3) Fondo rischi connessi all'acquisto di prestazioni sanitarie da privato**

Descrizione	Anno di costituzione	Criteri di determinazione	Importi	Estremi del verbale del Collegio Sindacale

3.20.20.40.000.000.00.000 **B.II.4) Fondo rischi per copertura diretta dei rischi (autoassicurazione)**

Descrizione	Anno di costituzione	Criteri di determinazione	Importi	Estremi del verbale del Collegio Sindacale

3.20.20.50.000.000.00.000 **B.II.5) Altri fondi rischi**

Descrizione	Anno di costituzione	Criteri di determinazione	Importi	Estremi del verbale del Collegio Sindacale

RL S.C.R.I.B.A.

3.20.50.30.000.000.00.000 **B.V.3) Altri fondi per oneri e spese**

Descrizione	Anno di costituzione	Criteri di determinazione	Importi	Estremi del verbale del Collegio Sindacale

ALTRE INFORMAZIONI RELATIVE A FONDI RISCHI E ONERI

Inserire SI *o* NO *nella cella in giallino denominata <<Caso presente in azienda?>>:*

Cod.	Informazione	Caso presente in azienda?	*Se* Sì, *illustrare*
FR01	Con riferimento ai rischi per i quali è stato costituito un fondo, esiste la possibilità di subire perdite addizionali rispetto agli ammontari stanziati?		*Se* Sì, *illustrare*
FR02	Esistono rischi probabili, a fronte dei quali non è stato costituito un apposito fondo per l'impossibilità di formulare stime attendibili?		*Se Sì, indicare le informazioni utili per la comprensione della situazione*
FR03	Esistono rischi (né generici, né remoti) a fronte dei quali non è stato costituito un apposito fondo perché solo possibili, anziché probabili? Da tali rischi potrebbero scaturire perdite significative?		*Se Sì, indicare le informazioni utili per la comprensione della situazione*
FR04	Esistono altre informazioni che si ritiene necessario fornire per soddisfare la regola generale secondo cui "Se le informazioni richieste da specifiche disposizioni di legge non sono sufficienti a dare una rappresentazione veritiera e corretta, si devono fornire le informazioni complementari necessarie allo scopo" (art 2423 cc)?		*Se* Sì, *illustrare*

13. Trattamento di fine rapporto

C) TRATTAMENTO DI FINE RAPPORTO

R.I.S.C.R.I.B.A.

I dati relativi alla consistenza iniziale, all'accantonamento e agli utilizzi dell'esercizio, nonché le riclassificazioni che concorrono alla determinazione del valore finale dell'esercizio, sono riportate nelle tabelle di Nota Integrativa Tabellare e nelle Schede di dettaglio, laddove previste dal D.lgs. 118/2011 e s.m.i.. Le tabelle sono presenti in allegato agli schemi di Stato Patrimoniale e Conto Economico e costituiscono parte integrante del Bilancio d'Esercizio.

Per questa categoria sono previste le seguenti tipologie:

- C.I) Premi operosità
- C.II) TFR personale dipendente

In particolare, per le categorie ***C) TRATTAMENTO DI FINE RAPPORTO*** se movimentate, l'iscrizione tra i fondi è corredata da tutte le informazioni di dettaglio relative agli eventuali utilizzi dei fondi indicando la natura del costo; le informazioni di dettaglio sono rilevate nella tabella apposita del foglio *Utilizzi_Fondi_San* allegata al Bilancio d'Esercizio.

PRINCIPALI INFORMAZIONI delle movimentazioni dell'esercizio

Nessuno

FATTI DI RILIEVO delle movimentazioni dell'esercizio

Di seguito sono illustrati brevemente i criteri utilizzati per la determinazione dell'entità dei fondi, nonché degli estremi dei verbali del Collegio Sindacale come specificato nella tabella. Nel caso di assenza di un verbale specifico del collegio sindacale, si è indicato il verbale di approvazione del bilancio d'esercizio cui il fondo si riferisce.

3.30.10.00.000.000.00.000 **C.I) Premi operosità**

Descrizione	Anno di costituzione	Criteri di determinazione	Importi	Estremi del verbale del Collegio Sindacale
	sino al 1994			
	1995/1997			
	1998			
	1999			
	2000			
	2001			
	2002			
	2003			
	2004			
	2005			
	2006			
	2007			
	2008			
	2009			
	2010			
	2011			

RL S.C.R.I.B.A.

	2012			
	2013			
	2014			
	2015			
	2016			

ALTRE INFORMAZIONI RELATIVE A TRATTAMENTO DI FINE RAPPORTO

Inserire SI *o* NO *nella cella in giallino denominata <<Caso presente in azienda?>>:*

Cod.	Informazione	Caso presente in azienda?	*Se* Sì, *illustrare*
TR01	**Altro**. Esistono altre informazioni che si ritiene necessario fornire per soddisfare la regola generale secondo cui "Se le informa-zioni richieste da specifiche disposizioni di legge non sono sufficienti a dare una rappresentazione veritiera e corretta, si devono fornire le informazioni complementari necessarie allo scopo" (art 2423 cc)?	**NO**	*Se* Sì, *illustrare*

14. Debiti

D) DEBITI

I dati relativi al valore iniziale, alle movimentazioni dell'esercizio quali incrementi, decrementi per pagamenti e giroconti, che concorrono alla determinazione del valore finale dell'anno, nonché i dettagli dei debiti per acquisto cespiti ed, infine, le fatture da ricevere, l'anzianità e la scadenza dei crediti, sono riportati nelle tabelle di Nota Integrativa Tabellare (vedi allegati del Bilancio d'Esercizio).

Per questa categoria sono previste le seguenti tipologie:

- D.I. Debiti per Mutui passivi
- D.II. Debiti v/Stato
- D.III. Debiti v/Regione
- D.IV. Debiti v/Comuni
- D.V. Debiti v/Aziende sanitarie pubbliche
- D.VI. Debiti V/ Società Partecipate e/o Enti Dipendenti Della Regione
- D.VII. Debiti v/Fornitori
- D.VIII. Debiti v/Istituto tesoriere
- D.IX. Debiti Tributari
- D.X. Debiti v/Istituti previdenziali, assistenziali e sicurezza sociale
- D.XI. Debiti v/Altri

RI.S.C.R.I.B.A.

In particolare, per la categoria ***D.I. Debiti per Mutui passivi***, se movimentata, l'iscrizione tra i debiti è corredata da tutte le informazioni di dettaglio relative alla destinazione, al soggetto erogatore, agli estremi della delibera di autorizzazione regionale, alla scadenza, alla garanzia e ai tassi reali, nonché l'importo iniziale e il debito residuo; le informazioni di dettaglio sono rilevate nella tabella apposita del foglio *"Dettaglio_SP_San"* allegata al Bilancio d'Esercizio.

Per la categoria ***Debiti v/Aziende sanitarie pubbliche della Regione - per mobilità in compensazione e non*** se movimentata, l'iscrizione tra i debiti è corredata da tutte le informazioni di dettaglio relative alla mobilità in compensazione e non in compensazione e alle altre prestazioni; le informazioni di dettaglio sono rilevate nella tabella del foglio *"Cons"* allegata al Bilancio d'Esercizio.

Per le informazioni di dettaglio relative ai debiti verso la Regione, ai debiti verso Aziende Sanitarie pubbliche e ai debiti verso fornitori si rinvia alle apposite tabelle allegate agli schemi del Bilancio d'Esercizio.

PRINCIPALI INFORMAZIONI delle movimentazioni dell'esercizio

Debiti v/Regione
Nei debiti vs Regione per mobilità passiva intraregionale è rimasto il saldo della mobilità ASSI pari a € 87.100 mila.
I debiti vs Regione per mobilità passiva extraregionale il saldo è pari a zero in quanto è stata chiusa con il saldo dei crediti.
La consistenza maggiore dei debiti vs Regione è relativa agli acconti da regolarizzare, in quanto le rimesse di cassa o le chiusure G3S relative agli esercizi precedenti sono state registrate in questa voce in attesa della definizione delle poste da chiudere.

Debiti v/Comuni
I debiti vs Comuni registrano un incremento rispetto al saldo di apertura per il pagamento delle rette e contributi delle strutture socio sanitarie dell'ultimo trimestre 2016.

Debiti v/Aziende sanitarie pubbliche
I debiti verso le ATS sono diminuiti rispetto all'apertura in quanto sono stati "compensati" con i rispettivi crediti per quanto riguarda le posizioni delle quattro ex ASL confluite in ATS Milano. La restante parte dei debiti è soprattutto relativa al pagamento dei farmaci PHT alla ATS di Bergamo e alle rette AIDS.

Debiti V/ Società Partecipate e/o Enti Dipendenti Della Regione
In questa voce sono registrati soli i debiti vs ARPA.

Debiti v/Fornitori
I debiti vs fornitori complessivamente registrano un decremento rispetto all'apertura, anche se occorre evidenziare che nel corso del 2016 si sono registrati ritardi nei tempi di pagamento a causa delle difficoltà nell'avvio della nuova agenzia.

Debiti v/Istituto tesoriere
Non sussistono debiti in quanto le spese bancarie sono state regolate nell'anno.

Debiti Tributari
Sono registrati e debiti delle competenze di dicembre da versare nel mese di gennaio 2017.

Debiti v/Istituti previdenziali, assistenziali e sicurezza sociale

R.C.R.L.B.A.

Sono registrati e debiti delle competenze di dicembre da versare nel mese di gennaio 2017 oltre ai residui indicati nella apposita tabella di dettaglio.

Debiti v/Altri
Negli altri debiti sono registrati i debiti della gestione liquidatoria e delle gestioni verso la gestione sociale.

FATTI DI RILIEVO delle movimentazioni dell'esercizio

Nessuno

ALTRE INFORMAZIONI RELATIVE A DEBITI

Inserire SI *o* NO *nella cella in giallino denominata <<Caso presente in azienda?>>:*

Cod.	Informazione	Caso presente in azienda?	*Se Sì, illustrare*
DB01	**Transazioni**. I debiti verso fornitori sono sottoposti a procedure di transazione regionali?	**NO**	*Se Sì, specificare importi per fornitori e allegare comunicazioni regionali in merito*
DB02	**Altro**. Esistono altre informazioni che si ritiene necessario fornire per soddisfare la regola generale secondo cui "Se le informazioni richieste da specifiche disposizioni di legge non sono sufficienti a dare una rappresentazione veritiera e corretta, si devono fornire le informazioni complementari necessarie allo scopo" (art 2423 cc)?	**NO**	*Se Sì, illustrare*

15. Ratei e risconti passivi

E) RATEI E RISCONTI PASSIVI

I dati relativi al valore iniziale e al valore finale dell'esercizio, sono riportati nelle tabelle di Nota Integrativa Tabellare e nelle Schede di dettaglio, laddove previste dal D.lgs. 118/2011 e s.m.i.. Le tabelle sono presenti in allegato agli schemi di Stato Patrimoniale e Conto Economico e costituiscono parte integrante del Bilancio d'Esercizio.

In particolare, per le categorie ***E.I Ratei passivi e E.II Risconti passivi***, se movimentate, l'iscrizione tra i ratei e risconti attivi è corredata da tutte le informazioni di dettaglio relative alla natura, alla tipologia di realizzazione entro e oltre i 12 mesi; le informazioni di dettaglio sono rilevate nella tabella apposita del foglio *"Dettaglio_SP_San"* allegata al Bilancio d'Esercizio.

PRINCIPALI INFORMAZIONI delle movimentazioni dell'esercizio

Ratei passivi

RLS.R.I.B.A.

Nessuno

Risconti passivi
Residui delle ex ASL

FATTI DI RILIEVO delle movimentazioni dell'esercizio

ALTRE INFORMAZIONI RELATIVE A RATEI E RISCONTI PASSIVI.

Inserire SI *o* NO *nella cella in giallino denominata <<Caso presente in azienda?>>:*

Cod.	Informazione	Caso presente in azienda?	*Se* Sì, *illustrare*
RP01	**Altro**. Esistono altre informazioni che si ritiene necessario fornire per soddisfare la regola generale secondo cui "Se le informazioni richieste da specifiche disposizioni di legge non sono sufficienti a dare una rappresentazione veritiera e corretta, si devono fornire le informazioni complementari necessarie allo scopo" (art 2423 cc)?	**NO**	*Se* Sì, *illustrare*

16. Conti d'ordine

F) CONTI D'ORDINE

I dati relativi al valore iniziale e alle movimentazioni, quali incrementi e decrementi dell'esercizio che concorrono alla determinazione del valore finale dell'esercizio, sono riportati nelle tabelle di Nota Integrativa Tabellare e nelle Schede di dettaglio, laddove previste dal D.lgs. 118/2011 e s.m.i.. Le tabelle sono presenti in allegato agli schemi di Stato Patrimoniale e Conto Economico e costituiscono parte integrante del Bilancio d'Esercizio.

Per le informazioni di dettaglio si rinvia alle apposite tabelle allegate al Bilancio di Esercizio.

PRINCIPALI INFORMAZIONI delle movimentazioni dell'esercizio

Tra i conti d'ordine sono indicate le garanzia prestate a terzi per contratti e ricevute da terzi per contratti e gare. È inoltre riportato il saldo del valore della cassetta di sicurezza aperta presso il tesoriere (€ 76 mila), di buoni postali o fruttiferi inerenti l'attività svolta dal Servizio Tutele e Curatele. L'attività dell'Ufficio Tutele e Curatele, in forza di uno specifico accordo con il Comune di Milano, gestita direttamente dal nostro personale, comprende circa 300 casi di cittadini a vario titolo in cura per motivi psichiatrici e sottoposti, da parte dei Giudici Tutelari del Tribunale di Milano, a provvedimenti di Tutela, Curatela od Amministrazione di Sostegno.
Inoltre si rilevano le quote di piani di rateizzazione recuperi controlli NOC 1998-2002 concordate con le aziende ospedaliere pubbliche, da recuperare nei prossimi esercizi.

FATTI DI RILIEVO delle movimentazioni dell'esercizio

Nessuno

P.I.S.C.R.I.B.A.

ALTRE INFORMAZIONI RELATIVE A CONTI D'ORDINE

Inserire SI *o* NO *nella cella in giallino denominata <<Caso presente in azienda?>>:*

Cod.	Informazione	Caso presente in azienda?	*Se* Sì, *illustrare*
CO01	Sono state attivate operazioni di project finance?	**NO**	*Se* Sì, *illustrare*
CO02	Esistono beni dell'Azienda presso terzi (in deposito, in pegno o in comodato)?	**NO**	*Se* Sì, *illustrare*
CO03	**Altro**. Esistono altre informazioni che si ritiene necessario fornire per soddisfare la regola generale secondo cui "Se le informazioni richieste da specifiche disposizioni di legge non sono sufficienti a dare una rappresentazione veritiera e corretta, si devono fornire le informazioni complementari necessarie allo scopo" (art 2423 cc)?	**NO**	*Se* Sì, *illustrare*

RLS.C.R.I.B.A.

CONTO ECONOMICO

17. Contributi in conto esercizio

17.1 Contributi in conto esercizio

A.1) Contributi in conto esercizio

I dati relativi al valore dei contributi dell'esercizio confrontati con quelli dell'anno precedente e la relativa variazione sono riportati nelle tabelle di Nota Integrativa Tabellare e nelle Schede di dettaglio, laddove previste dal D.lgs. 118/2011 e s.m.i.. Le tabelle sono presenti in allegato agli schemi di Stato Patrimoniale e Conto Economico e costituiscono parte integrante del Bilancio d'Esercizio.

Per questa categoria sono previste le seguenti tipologie:

- A.1.a) Contributi in c/esercizio da Regione per quota Fondo Sanitario regionale
- A.1.b) Contributi in c/esercizio (Extra Fondo)
- A.1.c) Contributi in c/esercizio per ricerca
- A.1.d) Contributi in c/esercizio da privati

In particolare, per le categorie dei ***Contributi***, se movimentate, l'iscrizione tra i ricavi è corredata da tutte le informazioni di dettaglio relative alla Assegnazione indicando la descrizione dell'ente o del soggetto concedente, gli estremi degli atti di assegnazione, la destinazione e la natura dei costi correlati al contributo, gli importi assegnati, utilizzati e accantonati, nonché le quote destinate agli investimenti; le informazioni di dettaglio sono rilevate nelle tabelle apposite del foglio "*VincNI_SAN*" allegata al Bilancio d'Esercizio.

Infine, per le categoria dei ***Contributi c/esercizio da enti pubblici*** e in particolare il contributo AREU, se movimentato, l'iscrizione tra i ricavi è corredata anche dal Conto Economico – Emergenza Urgenza 118 rilevato nella tabella apposita del foglio "*Ce-118*" allegato al Bilancio d'Esercizio.

PRINCIPALI INFORMAZIONI delle movimentazioni dell'esercizio

Finanziamento di parte corrente (FSR indistinto)
Il valore registrato corrisponde all'importo assegnato da Regione col recente decreto n DDG n. 5650 del 17/05/17

Area Socio- Sanitaria : euro/1.000 : 583.499=
Area Sanitaria: euro/1.000 4.357.170=

Funzioni
Il valore registrato è stato adeguato e corrisponde all'importo assegnato da Regione col recente decreto n. 5650/17

Altri Contributi da Regione
Il valore registrato corrisponde all'importo assegnato da Regione col recente decreto n. 5650/17 il cui dettaglio è riportato nelle specifiche tabelle di cui per l'area Socio-Sanitaria ammontano ad euro/1.000 230= per l'attuazione di Programmi lifeskill training Lombardia e Unplugged Lombardia.

N.S.C.R.I.B.A.

Altri Contributi da enti pubblici
Non si registrano contributi per questa categoria

Altri Contributi da privati
Non si registrano contributi per questa categoria

FATTI DI RILIEVO delle movimentazioni dell'esercizio

17.2 Rettifica contributi c/esercizio per destinazione ad investimenti

A.2) Rettifica contributi c/esercizio per destinazione ad investimenti - Totale

I dati relativi al valore delle rettifiche dei contributi c/esercizio destinate ad investimenti confrontati con quelli dell'anno precedente e la relativa variazione sono riportati nelle tabelle di Nota Integrativa Tabellare e nelle Schede di dettaglio, laddove previste dal D.lgs. 118/2011 e s.m.i.. Le tabelle sono presenti in allegato agli schemi di Stato Patrimoniale e Conto Economico e costituiscono parte integrante del Bilancio d'Esercizio.

PRINCIPALI INFORMAZIONI delle movimentazioni dell'esercizio

Nessuno

FATTI DI RILIEVO delle movimentazioni dell'esercizio

17.3 Utilizzo fondi per quote inutilizzate contributi vincolati di esercizi precedenti

A.3) Utilizzo fondi per quote inutilizzate contributi vincolati di esercizi precedenti - Totale

I dati relativi al valore degli utilizzi contributi degli esercizi precedenti confrontati con quelli dell'anno precedente e la relativa variazione sono riportati nelle tabelle di Nota Integrativa Tabellare e nelle Schede di dettaglio, laddove previste dal D.lgs. 118/2011 e s.m.i.. Le tabelle sono presenti in allegato agli schemi di Stato Patrimoniale e Conto Economico e costituiscono parte integrante del Bilancio d'Esercizio.

In particolare, per le categorie degli ***Utilizzi Contributi***, se movimentate, l'iscrizione tra i ricavi è corredata da tutte le informazioni di dettaglio relative alla Assegnazione indicando la descrizione dell'ente o del soggetto concedente, gli estremi degli atti di assegnazione, la destinazione e la natura dei costi correlati al contributo, gli importi assegnati, utilizzati e accantonati, nonché le quote destinate agli investimenti; le informazioni di dettaglio sono rilevate nella tabella apposita del foglio "*UtilizziNI_SAN*" allegata al Bilancio d'Esercizio.

R.L.S.C.R.I.B.A.

PRINCIPALI INFORMAZIONI delle movimentazioni dell'esercizio

Area socio sanitaria
Utilizzo contributi esercizi precedenti

Ammontano ad €/1.000 **12.661=** di cui

a) Utilizzi quote inutilizzate contributi esercizi precedenti – quota FSR indistinto per euro/1.000 **12.274=** di cui

1 – euro/1.000 2.600 per attuazione sperimentazioni sociosanitarie
2 – euro/1.000 563= per prosecuzione delle progettualità ex DGR 63/2013 (Postacuta per homeless e counselling educativo/abilitativo…);
3 – euro/1.000 114 per prosecuzione sperimentazione area autismo/case management;
4 – euro/1.000 7.053= per erogazione contributi anni precedenti per interventi Misura 6 – Comunità per minori (DGR 2942/14);
5- euro/1.000 117= per interventi a favore di persone con bisogni complessi (DGR 1746/11);
6- euro/1.000 237= per erogazione voucher Misura B1;
7- euro/1.000 1.590= per prosecuzione attuazione di altri interventi e progettualità trasversali

b) utilizzi quote inutilizzate contributi esercizi precedenti – quota extra fondo vincolato per euro/1.000 **387=** di cui:
1- euro/1.000 226 per erogazione voucher dotale (FNA anno 2009 – DGR 8243/2008) – ex ASL milano 1
2 – euro/1.000 161= per erogazioni FNA DGR 11255/2010 – ex ASL milano

Area sanitaria
Complessivamente ammontano a € 393 mila, come elencati nell'apposita tabella, ad utilizzo dei diversi residui provenienti dai bilanci 2015 delle ex ASL confluite nella ATS di Milano.

FATTI DI RILIEVO delle movimentazioni dell'esercizio

ALTRE INFORMAZIONI RELATIVE A CONTRIBUTI IN CONTO ESERCIZIO

Inserire SI *o* NO *nella cella in giallino denominata <<Caso presente in azienda?>>:*

Cod.	Informazione	Caso presente in azienda?	*Se* Sì, *illustrare*
CT01	**Contributi in conto esercizio**. Sono state rilevate significative variazioni rispetto all'esercizio precedente?	**NO**	*Se* Sì, *illustrare*
	Rettifica contributi in c/esercizio. Sono state rilevate significative variazioni rispetto all'esercizio precedente?	**NO**	*Se* Sì, *illustrare*

RLS C.R.I.B.A.

	Utilizzi contributi esercizi precedenti. Sono state rilevate significative variazioni rispetto all'esercizio precedente?	**NO**	*Se* Sì, *illustrare*

18. Proventi e ricavi diversi

18.1 Proventi e ricavi diversi

A.4) Ricavi per prestazioni sanitarie e sociosanitarie a rilevanza sanitaria

I dati relativi al valore delle prestazioni e degli altri proventi confrontati con quelli dell'anno precedente e la relativa variazione sono riportati nelle tabelle di Nota Integrativa Tabellare e nelle Schede di dettaglio, laddove previste dal D.lgs. 118/2011 e s.m.i.. Le tabelle sono presenti in allegato agli schemi di Stato Patrimoniale e Conto Economico e costituiscono parte integrante del Bilancio d'Esercizio.

In particolare, per le categorie dei ***Ricavi per prestazioni sanitarie***, se movimentate, l'iscrizione tra i ricavi è corredata da tutte le informazioni di dettaglio relative alla validazione delle prestazioni sanitarie (ricoveri, ambulatoriale, neuro-psichiatria, psichiatria, File F, Doppio Canale e Primo Ciclo) dalla ASL territorialmente competente; le informazioni di dettaglio sono rilevate nella tabella apposita del foglio "*Prestazioni*" allegata al Bilancio d'Esercizio.

Inoltre, per le categorie delle ***Altre prestazioni sanitarie***, se movimentate, l'iscrizione tra i ricavi è corredata da tutte le informazioni di dettaglio relative alla natura e alle movimentazioni dell'esercizio confrontate con i valori dell'esercizio precedente; le informazioni di dettaglio sono rilevate nella tabelle apposite dei fogli "*NI-SAN Altre Pres San(Ricavi)*" allegata al Bilancio d'Esercizio.

Infine, per le categorie dei ***Ricavi e costi per prestazioni sanitarie erogate in regime di intramoenia***, se movimentate, l'iscrizione tra i ricavi è corredata da tutte le informazioni di dettaglio relative alla natura e alle movimentazioni dell'esercizio confrontate con i valori dell'esercizio precedente; le informazioni di dettaglio sono rilevate nella tabelle apposite dei fogli "*Dettaglio CE San*" e "*Ce-Lp*" (Conto Economico della libera professione) allegati al Bilancio d'Esercizio.

PRINCIPALI INFORMAZIONI delle movimentazioni dell'esercizio

Ricavi attività tipica
I ricavi per attività tipica sono pari a euro/1000 14.174= di cui 465= relative a prestazioni sanitarie dettagliate nell'apposita tabella;

Altri proventi
L'ammontare corrisponde a euro/1000 503= per affitti attivi;

Ricavi libera-professione
L'ammontare dei ricavi per Libera Professione corrisponde al decreto di assegnazione per euro/1000 881=;

R.S.C.R.I.B.A.

FATTI DI RILIEVO delle movimentazioni dell'esercizio

18.2 Concorsi, recuperi, rimborsi per attività tipiche

A.5) Concorsi, recuperi, e rimborsi

I dati relativi al valore dei Concorsi, recuperi, rimborsi confrontati con quelli dell'anno precedente e la relativa variazione sono riportati nelle tabelle di Nota Integrativa Tabellare e nelle Schede di dettaglio, laddove previste dal D.lgs. 118/2011 e s.m.i.. Le tabelle sono presenti in allegato agli schemi di Stato Patrimoniale e Conto Economico e costituiscono parte integrante del Bilancio d'Esercizio.

PRINCIPALI INFORMAZIONI delle movimentazioni dell'esercizio

L'ammontare di tale categoria ammonta a euro/1000 3.437= di cui 1.848 è relativo a rimborsi per personale comandato.

FATTI DI RILIEVO delle movimentazioni dell'esercizio

18.3 Ticket

A.6) Compartecipazione alla spesa per prestazioni sanitarie (ticket)

I dati relativi al valore dei Ticket confrontati con quelli dell'anno precedente e la relativa variazione sono riportati nelle tabelle di Nota Integrativa Tabellare e nelle Schede di dettaglio, laddove previste dal D.lgs. 118/2011 e s.m.i.. Le tabelle sono presenti in allegato agli schemi di Stato Patrimoniale e Conto Economico e costituiscono parte integrante del Bilancio d'Esercizio.

PRINCIPALI INFORMAZIONI delle movimentazioni dell'esercizio

Si registrano compartecipazioni ticket per euro/1000 831=

FATTI DI RILIEVO delle movimentazioni dell'esercizio

18.4 Costi capitalizzati

A.7) Quota contributi in conto capitale imputata nell'esercizio

I dati relativi al valore delle sterilizzazioni e degli altri costi capitalizzati confrontati con quelli dell'anno precedente e la relativa variazione sono riportati nelle tabelle di Nota Integrativa Tabellare e nelle Schede di dettaglio, laddove previste dal D.lgs. 118/2011 e s.m.i.. Le tabelle sono presenti in allegato agli schemi di Stato Patrimoniale e Conto Economico e costituiscono parte integrante del Bilancio d'Esercizio.

R.I.S.C. S.p.A.

PRINCIPALI INFORMAZIONI delle movimentazioni dell'esercizio

La parte consistente è costituita dalle sterilizzazioni delle spese di protesica inventariabile, completamente finanziate dai contributi regionali.
Per gli acquisti autofinanziati, di cui al piano investimenti, sono stati utilizzati i fondi accantonati per la razionalizzazione della spese degli anni pregressi.

FATTI DI RILIEVO delle movimentazioni dell'esercizio

A.8) Incrementi delle immobilizzazioni per lavori interni

PRINCIPALI INFORMAZIONI delle movimentazioni dell'esercizio

nessuno

FATTI DI RILIEVO delle movimentazioni dell'esercizio

18.5 Altri ricavi e proventi

A.9) Altri ricavi e proventi

I dati relativi al valore degli altri ricavi e proventi confrontati con quelli dell'anno precedente e la relativa variazione sono riportati nelle tabelle di Nota Integrativa Tabellare e nelle Schede di dettaglio, laddove previste dal D.lgs. 118/2011 e s.m.i.. Le tabelle sono presenti in allegato agli schemi di Stato Patrimoniale e Conto Economico e costituiscono parte integrante del Bilancio d'Esercizio.

PRINCIPALI INFORMAZIONI delle movimentazioni dell'esercizio

L'ammontare corrisponde a euro/1000 503= per affitti attivi, formazione per € 18 mila e € 10 mila per altre prestazioni non sanitarie verso privati.

FATTI DI RILIEVO delle movimentazioni dell'esercizio

ALTRE INFORMAZIONI RELATIVE A PROVENTI E RICAVI DIVERSI

Inserire SI *o* NO *nella cella in giallino denominata <<Caso presente in azienda?>>:*

Cod.	Informazione	Caso presente in azienda?	*Se* Sì, *illustrare*
PR01	**Proventi e ricavi diversi**. Sono state rilevate significative variazioni rispetto all'esercizio precedente?	**NO**	*Se* Sì, *illustrare*

RL S.C.R.I.B.A.

	Concorsi, recuperi, rimborsi per attività tipiche. Sono state rilevate significative variazioni rispetto all'esercizio precedente?	**NO**	*Se* Sì, *illustrare*
	Compartecipazione alla spesa per prestazioni sanitarie. Sono state rilevate significative variazioni rispetto all'esercizio precedente?	**NO**	*Se* Sì, *illustrare*
	Costi capitalizzati. Sono state rilevate significative variazioni rispetto all'esercizio precedente?	**NO**	*Se* Sì, *illustrare*

19. Acquisti di beni

B.1) Acquisti di beni

I dati relativi al valore degli acquisti di beni confrontati con quelli dell'anno precedente e la relativa variazione sono riportati nelle tabelle di Nota Integrativa Tabellare e nelle Schede di dettaglio, laddove previste dal D.lgs. 118/2011 e s.m.i.. Le tabelle sono presenti in allegato agli schemi di Stato Patrimoniale e Conto Economico e costituiscono parte integrante del Bilancio d'Esercizio.

Per questa categoria sono previste le seguenti tipologie:

- B.1.A) Acquisti di beni sanitari - Totale
- B.1.B) Acquisti di beni non sanitari - Totale

In particolare per le categorie degli ***B.1.A) Acquisti di beni sanitari***, se movimentate, l'iscrizione tra i costi è corredata da tutte le informazioni di dettaglio relative alla tipologia di distribuzione totale, diretta e per conto; le informazioni di dettaglio sono rilevate nella tabella apposita del foglio "*Dettaglio_CE_San*" allegata al Bilancio d'Esercizio.

Infine, per le categorie degli ***B.1.A) Acquisti di beni sanitari e .1.B) Acquisti di beni non sanitari*** da parte di Asl/Ao/Fondazioni della Regione, se movimentate, l'iscrizione tra i costi è corredata da tutte le informazioni di dettaglio relative agli acquisti per ogni singola azienda pubblica; le informazioni di dettaglio sono rilevate nella tabella apposita del foglio "*Cons*" allegata al Bilancio d'Esercizio.

PRINCIPALI INFORMAZIONI delle movimentazioni dell'esercizio

L'acquisto di beni sanitari riguarda principalmente l'acquisto di medicinali in distribuzione per conto e doppio canale, nonché vaccini e dispositivi medici.

FATTI DI RILIEVO delle movimentazioni dell'esercizio

Nessuno.

R.S.C.R.I.B.A.

ALTRE INFORMAZIONI RELATIVE AGLI ACQUISTI DI BENI

Inserire SI *o* NO *nella cella in giallino denominata <<Caso presente in azienda?>>:*

Cod.	Informazione	Caso presente in azienda?	*Se* Sì, *illustrare*
AB01	**Acquisti di beni** . Ciascuna tipologia di bene, compreso nelle voci relative agli acquisti di beni sanitari e non sanitari, non è monitorata attraverso il sistema gestionale del magazzino, che rileva ogni tipologia di movimento, in entrata e in uscita?	**NO**	*Se* Sì, *specificare tipologia beni, modalità di rilevazione e importo*
AB02	Sono stati rilevati costi per acquisto di beni da altre Aziende Sanitarie della Regione? Se sì, di quali tipologie di beni si tratta?	**NO**	*Se* Sì, *illustrare*
AB03	Sono state rilevate significative variazioni rispetto all'esercizio precedente?	**NO**	*Se* Sì, *illustrare*

20. Acquisti di servizi

20.1 Acquisti di servizi sanitari e non sanitari

B.2) Acquisti di servizi sanitari

I dati relativi al valore degli acquisti di servizi confrontati con quelli dell'anno precedente e la relativa variazione sono riportati nelle tabelle di Nota Integrativa Tabellare e nelle Schede di dettaglio, laddove previste dal D.lgs. 118/2011 e s.m.i.. Le tabelle sono presenti in allegato agli schemi di Stato Patrimoniale e Conto Economico e costituiscono parte integrante del Bilancio d'Esercizio.

Per le categorie degli ***Acquisti di servizi sanitari in mobilità***, l'iscrizione tra i costi è corredata da tutte le informazioni di dettaglio relative agli acquisti per ogni singola azienda pubblica; le informazioni di dettaglio sono rilevate nella tabella apposita del foglio "*Cons*" allegata al Bilancio d'Esercizio.

Inoltre, per le categorie delle ***Altre prestazioni sanitarie***, se movimentate, l'iscrizione tra i costi è corredata da tutte le informazioni di dettaglio relative alla natura e alle movimentazioni dell'esercizio confrontate con i valori dell'esercizio precedente; le informazioni di dettaglio sono rilevate nella tabelle apposite dei fogli "*NI-SAN_Altre_Pres_San(Costi)*" allegata al Bilancio d'Esercizio.

R.I.S.C.R.I.B.A.

Infine, per le categorie degli ***Acquisti di servizi sanitari da privato***, l'iscrizione tra i costi è corredata da tutte le informazioni di dettaglio relative alle singole strutture private, alla tipologia di prestazione, all'anno di competenza, agli importi e altre informazioni; le informazioni di dettaglio sono rilevate nella tabella apposita del foglio "*Dettaglio_CE_San*" allegata al Bilancio d'Esercizio.

B.2.A.11) ACQUISTO DI PRESTAZIONI SOCIO-SANITARIE A RILEVANZA SANITARIA

1. Residenze Sanitario Assistenziali per anziani (RSA): euro /1.000 289.777= (di cui euro/1.000 9.529= quota extra budget);
2. Residenze Sanitario Assistenziali per disabili (RSD): euro/1.000 48.657 = (di cui euro/1.000 407= quota extra budget);
3. Hospice: euro/1.000 10.081= ;
4. Servizi diurni per anziani e Disabili (CDI, CDD e CSS): euro/1.000 36.345= (di cui euro/1.000 23.651 = per CDD, euro/1.000 9.606= per CDI ed euro/1.000 3.088= per CSS.
5. euro/1.000 33.952= per ADI
6. Servizi nell'area della riabilitazione: euro/1.000 117.757= (comprensivi di ricoveri extraregionali per euro/1.000 292= e per oneri per assistenza residenziale post-acuta per euro/1.000 3.525=)
7. Servizi residenziali e semiresidenziali nell'area delle Dipendenze : euro/1.000 15.786= (comprensivi dei ricoveri extraregione per euro/1.000 1.029= , delle prestazioni rese da UdO a bassa intensità per euro/1.000 240= ed euro/1.000 211= per remunerazione delle sperimentazioni area cronicità-dipendenze per il periodo ante contrattualizzazione)
8. Servizi Multidisciplinari Integrati (SMI) nell'area delle Dipendenze: euro/1.000 2.523=
9. Consultori Familiari privati: euro/1.000 6.474 = (comprensivo di funzioni non tariffate)

   Ricoveri extraregionali

   - RSA: euro/1.000 511=
   - RSD euro/1.000 662=
   - Hospice euro/1.000 7=
10. Gli oneri per prestazioni rese a favore di persone non autosufficienti con bisogni complessi (DGR IX/1746/2011) ammontano ad euro/1.000 117= e sono così ripartiti:

    - euro/1.000 6= alla voce "CDD –Privato ";
    - euro/1.000 99= alla voce "CDI – Privato";
    - euro/1.000 12= alla voce "CSS – Privato";

R.L.S.C.R.I.B.A.

Si precisa infine che sono state scorporate - dalle rispettive tipologie di unità d'offerta- le quote cedute alle ASST (euro/1.000 2.535= per RSA, euro/1.000 159= per CDI, euro/1.000 2.265= per CDD, euro/1.000 1.033 per RSD ed euro/1.000 622 per Hospice).

B.2.A.15 ALTRI SERVIZI SANITARI E SOCIOSANITARI A RILEVANZA SANITARIA

Altre prestazioni per servizi sociosanitari da ATS/ASST della Regione

Ammontano ad euro/1.000 110= e si riferiscono all'attuazione del progetto SAGA (ASST santi Paolo e Carlo)

Altre prestazioni per servizi sociosanitari da pubblico

Ammontano ad euro/1.000 16.347 di cui :

- euro/1.000 14.431= per attuazione della Misura 6 Comunità per minori - DGR 2942/14 e 5342/15 (di cui euro/1.000 7.378= per interventi anno 2016 ed euro/1.000 7.053= per contributi anni pregressi –utilizzo di fondi accantonati)

- euro/1.000 1.916 per RAR ASP (nell'ambito del budget altri costi)

Altre prestazioni per servizi sociosanitari da terzi

Ammontano ad euro/1.000 16.621 di cui:

- euro/1.000 9.966= per l'attuazione delle Misure (di cui euro/1.000 7.982= per RSA aperta, euro/1.000 1.377= per residenzialità leggera/assistita, euro/1.000 225= per "residenzialità leggera per religiosi" ed euro/1.000 382= per "residenzialità per minori con grave disabilità");
- euro/1.000 3.277= per l'attuazione delle sperimentazioni sociosanitarie (utilizzo di fondi accantonati)
- euro/1.000 3.378= per l'attuazione di progettualità diverse (inclusione sociale, assistenza a tossicodipendenti detenuti, progetti area minori-famiglia e mediazione…), per la remunerazione della quota parte del Direttore Sociosanitario, per ADI fuori regione e per altre attività trasversali (di cui euro/1.000 1.226 = mediante utilizzo di risorse correnti ed euro/1.000 2.152= mediante utilizzo risorse accantonate derivanti da esercizi precedenti).

In merito alla nota Protocollo A1.2017.0098008 del 09/05/2017 della Direzione Centrale Programmazione, Finanza e Controllo di Gestione Risorse Economico-Finanziarie del Sistema Socio Sanitario relativa alla chiusura del Bilancio di Esercizio anno 2016 con la quale sono state richieste necessarie verifiche su alcune differenze emerse per l'area socio sanitaria rispetto al Decreto di Assegnazione n.5650 del 17/05/2017, si evidenzia quanto segue nelle tabelle sotto ripotate:

R.S.C.R.I.B.A.

AZIENDA	321	ATS DELLA CITTA' METROPOLITANA DI

T3		Prestazioni Sanitarie			
		Consuntivo 2016 V1- tabella altre prestazioni	Decreto 2016 V4	Differenza	Giustificazione dell'ATS
	Misure	17.344	17.344	-	Premesso che il dato della colonna "Consuntivo 2016" riporta un'inversione di euro 225 mila da una riga all'altra, il dato è stato correttamente rappresentato nella tabella "altre prestazioni", pertanto non ci sono scostamenti (vedi dettaglio 1)
	Altre prestazioni socio sanitarie	15.734	12.891	2.843	Premesso che il dato della colonna "Consuntivo 2016" riporta un'inversione di euro 225 mila da una riga all'altra, il dato corrisponde al decreto di ad assegnazione la differenza è dovuta una diversa esposizione in nota integrativa in quanto sono comprese anche voci del budget "altri costi", "accantonamenti" e "sopravvenienze " (vedi dettaglio 2, 3)

T7		Ex Assi			
		Consuntivo 2016 V1	Decreto 2016 V4	Differenza	Giustificazione dell'ATS
ADI	Assistenza domiciliare integrata - A.D.I. (Voucher no gestione diretta)	33.952	33.952	- 0	
CDI/CDD/CSS	Servizi diurni per anziani e disabili (CDI, CDD, CSS)	36.463	36.345	118	La differenza è dovuta ad utilizzo fondi per interventi a favore di persone con bisogni complessi(vedi dettaglio 4)
CONS	Consultori familiari privati	6.474	6.474	- 0	
HOS	Hospice sociosanitari	10.081	10.081	- 0	
RIA_INT	Servizi di riabilitazione (compresa mobilità passiva)+Assistenza residenziale post-acuta	117.757	117.757	-	
RSA	Residenze Sanitario Assistenziali per anziani - R.S.A.	289.777	289.777	0	
RSD	Residenze Sanitario Assistenziali per disabili - R.S.D.	48.657	48.657	0	
SMI	Servizi Multidisciplinari Integrati - area dipendenze	2.523	2.523	- 0	
TOX	Servizi residenziali e semiresidenziali area dipendenze (compresa mobilità passiva)	15.786	15.786	- 0	

Dettaglio 1 Misure	COD_COGE_NI	Descrizione Prestazione	Consuntivo al 31/12/2016
	4.20.10.10.150.010.25.000	MISURA COMUNITA' MINORI - MINORI VITTIME DI ABUSO/VIOLENZA/MALTRATTAMENTO	7.378
	4.20.10.10.150.020.15.000	MISURA RSA APERTA	7.982
	4.20.10.10.150.020.15.000	MISURA RESIDENZIALITA' LEGGERA/ASSISTITA	1.377
	4.20.10.10.150.020.15.000	MISURA RESIDENZIALITA' ASSISTITA PER RELIGIOSE/I	225
	4.20.10.10.150.020.15.000	MISURA MINORI CON GRAVISSIMA DISABILITA'	382
		Totale	**17.344**

RL S.C.R.I.B.A.

Dettaglio 2 Altre prestazioni socio sanitarie	COD_COGE_NI	Descrizione Prestazione	Utilizzi fondi	Vincolati dell'esercizio	Altri costi	Totale
	4.20.10.10.150.010.25.000	RAR ASP			1.916	1.916
	4.20.10.10.150.010.25.000	utilizzi Misura 6	7.053			7.053
	4.20.10.10.150.010.25.000	PROGETTO SAGA CONVENZIONE CON ASST SANTI PAOLO E CARLO			110	110
	4.20.10.10.150.020.15.000	SPERIMENTAZIONI AREA RIABILITAZ MINORI	1.177			1.177
	4.20.10.10.150.020.15.000	SPERIMENTAZIONI AREA CASE MANAGEMENT	114			114
	4.20.10.10.150.020.15.000	SPERIMENTAZIONI AREA CONSULTORI FAMILIARI	73			73
	4.20.10.10.150.020.15.000	SPERIMENTAZIONE AREA ASSISTENZA POST ACUTI DOMICILIARE	1.259			1.259
	4.20.10.10.150.020.15.000	AZIONE DIPENDENZE RIDUZIONE RISCHIO DANNO PER IL PERIODO TRANSITORIO GENNAIO/MARZO 2016	91			91
	4.20.10.10.150.020.15.000	SPERIMENTAZ. Homeles+ Counseling educativo	563			563
	4.20.10.10.150.020.15.000	Programmi preventivi LIFESKILLS + SIAPAD		70		70
	4.20.10.10.150.020.15.000	ASSISTENZA TOX IN CARCERE+PROG.AREA FAMIGLIA MINORI			375	375
	4.20.10.10.150.020.15.000	TUTELA DI MINORI SOGGETTI A PROVVED.PENALI+PROGETTI AREA FAMIGLIA MEDIAZIONE			271	271
	4.20.10.10.150.020.15.000	PIL + INDENNITA' DIRETTORE SOCIO SANITATIO			280	280
	4.20.10.10.150.020.15.000	ARCHIVI FUNZIONI INVALIDITA' CIVILE + ALTRE PROGETTUALITA'			193	193
	4.20.10.10.150.020.15.000	VOUCHER FUORI REGIONE			37	37
	4.20.10.10.150.020.15.000	utilizzi vincolati	2.152			2.152
		Totale valori esposti nella Tabella Altre prest.socio sanitarie	**12.482**	**70**	**3.182**	**15.734**
		Decreto assegnazione	**12.661**	**230**	**4.802**	**17.693**
		Differenze esposte in altre righe di nota integrativa vedi dettaglio 3	- 179	- 160	- 1.620	- 1.959

RL S.C.R.I.B.A.

Dettaglio 3 Giustificazioni differenze Altre prestazioni	COD_COGE_NI	Descrizione Prestazione	Utilizzi fondi	Vincolati dell'esercizio	Altri costi	Totale
	4.20.10.10.110.020.10.050+4.20.10.10.110.020.10.080+4.20.10.10.110.020.10.090	cdi/cdd/css - SKATS ASSIC01	117			117
	4.20.25.20.022.010.00.000+4.20.25.20.022.050.00.000+4.20.25.20.022.060.00.000+4.20.25.20.022.110.00.000+8.20.10.10.000.000.00.000	Personale dirigente ruolo professionale tempo determinato + irap - SKATS C9+SKATS C10	62			62
	4.20.60.50.014.000.00.000	Accantonamenti - SKATS C16		160		160
	4.20.10.10.110.020.10.070	acquisto di prestazioni socio sanitarie integrate da strutture private ubicate nel proprio territorio: di cui per pazienti ex O.P. di fascia B (al netto delle tariffe di accreditamento) - SKATS ASSIC01			380	380
	4.20.10.10.110.020.30.010	acquisto di prestazioni socio sanitarie integrate da strutture ubicate fuori Regione: di cui da RSA private- SKATS ASSIC01			511	511
	4.20.10.10.110.020.30.020	acquisto di prestazioni socio sanitarie integrate da strutture ubicate fuori Regione: di cui da strutture per disabili private - SKATS ASSIC01			662	662
	4.20.10.10.110.020.30.030	Esposti in: acquisto di prestazioni socio sanitarie integrate da strutture ubicate fuori Regione: di cui da Hospice privati - SKATS ASSIC01			7	7
	7.20.40.50.000.000.00.000	Sopravvenienze e insussistenze passive v/terzi relative all'acquisto prestaz. sanitarie da operatori accreditati - SKATS C18			60	60
		Totale	**179**	**160**	**1.620**	**1.959**

RLS.CRI.B.A.

Dettaglio 4 CDI/CDD/CSS	COD_COGE_NI	Descrizione	Valore lordo al 31/12/2016	Costi da utilizzo contributi DI CUI SOCIO-SAN	Valore netto al 31/12/2016
	4.20.10.10.110.010.10.050	acquisto di prestazioni socio sanitarie integrate da strutture ubicate nel proprio territorio: di cui da C.D.I. pubblici	1.059		1.059
	4.20.10.10.110.010.10.080	acquisto di prestazioni socio sanitarie integrate da strutture ubicate nel proprio territorio: di cui da Centri Diurni per persone Disabili (C.D.D.) pubblici	5.350		5.350
	4.20.10.10.110.010.10.090	acquisto di prestazioni socio sanitarie integrate da strutture ubicate nel proprio territorio: di cui da Comunità alloggio Socio Sanitarie per persone con disabilità (C.S.S.) pubbliche	51		51
	4.20.10.10.110.020.10.050	acquisto di prestazioni socio sanitarie integrate da strutture ubicate nel proprio territorio: di cui da C.D.I. privati	7.984	99	7.885
	4.20.10.10.110.020.10.080	acquisto di prestazioni socio sanitarie integrate da strutture ubicate nel proprio territorio: di cui da Centri Diurni per persone Disabili (C.D.D.) privati	15.627	6	15.621
	4.20.10.10.110.020.10.090	acquisto di prestazioni socio sanitarie integrate da strutture ubicate nel proprio territorio: di cui da Comunità alloggio Socio Sanitarie per persone con disabilità (C.S.S.) private	2.650	12	2.638
	4.20.10.10.110.020.20.050	acquisto di prestazioni socio sanitarie integrate da strutture ubicate in altre province della Regione: di cui da C.D.I. privati	503		503
	4.20.10.10.110.020.20.080	acquisto di prestazioni socio sanitarie integrate da strutture ubicate in altre province della Regione: di cui da Centri Diurni per persone Disabili (C.D.D.) privati	415		415
	4.20.10.10.110.020.20.090	acquisto di prestazioni socio sanitarie integrate da strutture ubicate in altre province della Regione: di cui da Comunità alloggio Socio Sanitarie per persone con disabilità (C.S.S.) private	400		400
	4.20.10.10.110.020.20.130	acquisto di prestazioni socio sanitarie integrate da CDI gestiti da ASST (ATS/ASST/Fondazioni della Regione)	159		159
	4.20.10.10.110.020.20.150	acquisto di prestazioni socio sanitarie integrate da CDD gestiti da ASST (ATS/ASST/Fondazioni della Regione)	2.265		2.265
		Totale	**36.463**	**117**	**36.346**

R.L.S.C.P.I.B.A.

PRINCIPALI INFORMAZIONI delle movimentazioni dell'esercizio

Drg

Produzione e consumo nel 2016

La produzione di ricoveri (subacuti esclusi) di ATS Città Metropolitana risulta nel 2016 così caratterizzata:

RICOVERI PER LOMBARDI - Produzione anno 2016 (euro)							
ATS della Città Metropolitana di Milano							
			Contratti (fonte: dati Regionali bilancio)	LORDO NOC	PRODUZIONE AL NETTO NOC		indice di variazione produzione lorda 2016/2015 (%)
				Produzione	Produzione	Produzione finanziabile	
	TOTALE STRUTTURE		1.755.142.758	1.766.912.899	1.758.771.033	1.746.019.166	100,0
	pubblici	Aziende Ospedaliere	902.282.052	906.507.974	901.100.000	898.450.138	99,9
		IRCCS pubblici	171.666.482	167.606.502	166.901.368	166.508.809	97,0
		TOTALE PUBBLICI	1.073.948.534	1.074.114.476	1.068.001.369	1.064.958.947	99,4
	privati	IRCCS privati	560.555.298	569.088.846	567.751.449	560.453.461	100,8
		Case di Cura	120.638.926	123.709.577	123.018.215	120.606.757	100,7
		TOTALE PRIVATI	681.194.224	692.798.423	690.769.664	681.060.219	100,8

Il valore della produzione finanziabile per ricoveri di pazienti lombardi (voce che comprende anche gli stranieri onere 8 e gli onere 9 CSCS) è di 1.746 milioni di euro, di cui 1.065 mln da pubblico e 681 mln da privato.

RICOVERI EXTRAREGIONE -Produzione anno 2016 (euro)						
ATS della Città Metropolitana di Milano						
			LORDO NOC	PRODUZIONE AL NETTO NOC		Indice di variazione produzione lorda 2016/2015 (%)
			Produzione Extra Regione	Produzione Extra Regione	Produzione Extra Regione abbattuta del 3,5%	
	TOTALE STRUTTURE		412.971.989	411.227.894	396.834.918	107,8
	pubblici	Aziende Ospedaliere	61.426.066	60.945.816	58.812.712	100,5
		IRCCS pubblici	51.689.486	51.245.027	49.451.451	100,9
		TOTALE PUBBLICI	113.115.552	112.190.843	108.264.164	100,7
	privati	IRCCS privati	278.553.253	277.846.421	268.121.796	110,7
		Case di Cura	21.303.184	21.190.630	20.448.958	110,7
		TOTALE PRIVATI	299.856.437	299.037.051	288.570.755	110,7

RL S.C.R.L.P.A.

La produzione finanziabile per assistiti di altre regioni, è, al lordo NOC, pari a 413 milioni euro, che, a seguito delle decurtazioni NOC e dell'abbattimento del 3,5%, risulta ridotta a 397 mln, di cui 108 mln da pubblico e 289 mln da privato.

RICOVERI STRANIERI - Produzione anno 2016 (euro)								
ATS della Città Metropolitana di Milano								
			NETTO NOC	PRODUZIONE AL LORDO DEI NOC				
			(onere 7 + onere 9 non CSCS)	(onere 7 + onere 9 non CSCS)	stranieri onere 7	stranieri onere 9 -STP	altri stranieri onere 9 (escluso STP e CSCS)	Indice di variazione produzione lorda 2016/2015 (%)
	TOTALE STRUTTURE		**11.841.200**	**11.915.615**	**3.535.149**	**8.245.122**	**135.344**	**96,3**
	pubblici	Aziende Ospedaliere	6.809.468	6.855.902	1.300.889	5.450.925	104.088	97,7
		IRCCS pubblici	1.040.246	1.055.967	365036	690931	0	79,4
		TOTALE PUBBLICI	**7.849.715**	**7.911.869**	**1.665.925**	**6.141.856**	**104.088**	**94,8**
	privati	IRCCS privati	3.685.019	3.697.280	1.795.215	1.870.809	31.256	104,5
		Case di Cura	306466	306466	74009	232457	0	61,7
		TOTALE PRIVATI	**3.991.485**	**4.003.746**	**1.869.224**	**2.103.266**	**31.256**	**99,2**

La produzione finanziabile per assistiti stranieri è di 12 milioni di euro, di cui 8 mln da pubblico e 4 mln da privato.

RICOVERI PER CURE PALLIATIVE -FLUSSO SDO -Produzione anno 2016 (euro)						
ATS della Città Metropolitana di Milano						
			PRODUZIONE AL LORDO NOC			
			Lombardi	Extra Regione	Stranieri	Totale
	TOTALE STRUTTURE		**10.853.563**	**508.745**	**41.488**	**11.403.796**
	pubblici	Aziende Ospedaliere	9.289.495	394.780	41.488	**9.725.763**
		IRCCS pubblici	1.564.068	113.965	0	**1.678.033**
		TOTALE PUBBLICI	**10.853.563**	**508.745**	**41.488**	**11.403.796**

La produzione di prestazioni di cure palliative (già compresa nell'ambito delle analisi precedenti) risulta essere di 11 milioni di euro, di cui circa 10 milioni per pazienti lombardi e per strutture pubbliche.

Il consumo, in Lombardia, di ricoveri per il anno 2016, compresi gli stranieri e gli altri pazienti non diversamente attribuibili, risulta di 1.631 milioni di euro. Il valore riportato da Regione è di 1.695 mln, compresa legge 7. Non ci sono dati disponibile sul valore del consumo extraregione.

RICOVERI CONSUMI - Fonte dati regionali per il Bilancio anno 2016 (euro)
ATS della Città Metropolitana di Milano

R.S.C.R.I.B.A.

			FLUSSO SDO	DATI BILANCIO REGIONALE	
			Consumo netto ticket e quota fissa pazienti non altrimenti attribuibili	Consumo 2016	Consumo finanziabile 2016
	pubblici	ASST Territorio	780.786.578	772.214.538	765.204.390
		IRCCS pubb. Territorio	129.577.086	128.160.420	127.439.397
		ASST/IRCCS Lombardi	102.169.908	101.889.515	101.216.355
		TOTALE PUBBLICI	**1.012.533.572**	**1.002.264.473**	**993.860.142**
	privati	IRCCS privati	421.135.680	387.796.438	381.619.775
		Case di Cura	100.661.544	134.000.786	131.550.451
		Privati lombardi	96.555.874	96.209.622	93.670.858
		TOTALE PRIVATI	**618.353.098**	**618.006.846**	**606.841.084**
	pubblici	Legge 7/2010			**56.545.889**
	privati	Legge 7/2010			**37.851.333**
TOTALE			**1.630.886.670**	**1.620.271.319**	**1.695.098.448**

Ambulatoriale e Screening

Produzione e consumo nel 2016

La produzione di prestazioni di specialistica ambulatoriale di ATS Città Metropolitana risulta nel 2016 e per i pazienti a budget (lombardi, stranieri onere 8 e CSCS onere 9):

SPECIALISTICA AMBULATORIALE A BUDGET –Produzione anno 2016 (screening incluso) (euro)

ATS della Città Metropolitana di Milano

			Quota 97 budget 2016	Produzione annuale netta scontata a budget	Produzione finanziabile a budget	Indice di variazione Produzione lorda 2016/2015 (%)
	TOTALE STRUTTURE		**807.460.789**	**838.820.836**	**818.893.844**	**103,9**
	pubblici	Aziende Ospedaliere	398.559.772	394.967.872	394.298.517	99,1
		IRCCS pubblici	77.708.255	77.560.970	77.426.379	99,8
		TOTALE PUBBLICI	**476.268.027**	**472.528.842**	**471.724.896**	**99,2**
	privati	IRCCS privati	214.556.641	237.492.239	225.729.892	110,7
		Case di Cura	51.988.622	56.434.486	54.368.778	108,6
		Privati non ospedalieri	64.647.499	72.365.269	67.070.278	111,9
		TOTALE PRIVATI	**331.192.762**	**366.291.994**	**347.168.947**	**110,6**

La produzione finanziata risulta di 839 milioni di euro, di cui 473 mln da pubblico e 347 mln da privato.

SPECIALISTICA AMBULATORIALE EXTRAREGIONE- Produzione anno 2016 (euro)

ATS della Città Metropolitana di Milano

	Produzione netta	Produzione Extra Regione	Indice di variazione

RL S.C.R.I.B.A.

			Extra Regione	abbattuta del 4,0%	produzione lorda 2016/2015 (%)
	TOTALE STRUTTURE		**84.635.927**	**81.250.490**	**102,2**
	pubblici	Aziende Ospedaliere	11.707.731	11.239.421	96,7
		IRCCS pubblici	15.858.402	15.224.066	101,2
		TOTALE PUBBLICI	**27.566.132**	**26.463.487**	**99,1**
	privati	IRCCS privati	47.939.148	46.021.583	102,8
		Case di Cura	2.635.068	2.529.665	111,6
		Privati non ospedalieri	6.495.578	6.235.755	108,1
		TOTALE PRIVATI	**57.069.794**	**54.787.003**	**103,8**

La produzione di prestazioni per pazienti extra-regione risulta essere pari a 85 milioni di euro. Di essa, circa 28 milioni risulta riferibile al settore pubblico e il resto al privato,
Per l'abbattimento applicato da Regione, la produzione riconosciuta risulta essere pari a 81 milioni.

SPECIALISTICA AMBULATORIALE STRANIERI (onere 7 e 9) - Produzione anno 2016 (euro)

ATS della Città Metropolitana di Milano

			Totale produzione stranieri	Indice di variazione produzione lorda 2016/2015 (%)	stranieri onere 7	stranieri STP onere 9	altri stranieri onere 9 (escluso STP e CSCS)
	TOTALE STRUTTURE		**2.261.388**	**103,1**	**311.319**	**1.912.516**	**37.553**
	pubblici	Aziende Ospedaliere	1.424.646	103,5	153.298	1.234.060	37.288
		IRCCS pubblici	173822,56	88,4	25.383	148.440	0
		TOTALE PUBBLICI	**1.598.469**	**101,7**	**178.680**	**1.382.500**	**37.288**
	privati	IRCCS privati	592165,54	112,6	112.427	479.475	264
		Case di Cura	64533,24	75,7	13.992	50.542	0
		Privati non ospedalieri	6219,87	74,5	6.220	0	0
		TOTALE PRIVATI	**662918,65**	**106,8**	**132.638**	**530.016**	**264**

La produzione finanziabile imputata a assistiti stranieri è di 2,3 milioni di euro, di cui 1,6 mln da pubblico e 0,6 mln da privato.
Il consumo, in Lombardia, di prestazioni ambulatoriali, per il 2016, è rendicontato da Regione, nei dati per il bilancio, pari a 820 milioni. Di questi, 456 mln vanno riferiti al settore pubblico.
Il valore finanziabile, a seguito degli abbattimenti, risulta pari a 882 milioni.

AMBULATORIALE CONSUMI -anno 2016 (euro)

ATS della Città Metropolitana di Milano

			dati Regionali per Bilancio	
			consumo netto	consumo finanziabile
	pubblici	ATS Territorio	134.107	134.107
		ASST Territorio	356.189.004	354.009.516
		IRCCS pubb. Territorio	60.406.997	60.213.010
		ASST/IRCCS Lombardi	39.049.274	38.705.078

RISERVATO

	TOTALE PUBBLICI	**455.779.381**	**453.061.710**
privati	IRCCS privati	201.235.117	183.253.372
	Case di Cura	13.027.978	12.175.323
	Privati non ospedalieri	104.172.264	93.453.492
	Privati lombardi	45.353.958	40.041.044
	TOTALE PRIVATI	**363.789.317**	**328.923.231**
TOTALE		**819.568.698**	**781.984.941**

Si riporta di seguito anche il valore dello screening di primo livello rendicontato da Regione. Esso comprende anche la produzione diretta di ATS. L'entità della produzione di tale screening risulta pari a 6,8 milioni.

SCREENING PRIMO LIVELLO - Produzione anno 2016 (euro) **ATS della Città Metropolitana di Milano**			**dati regionali per Bilancio**	
			valore netto	**valore abbattuto**
	TOTALE STRUTTURE		**6.760.901**	**6.608.933**
	pubblici	ATS MILANO	**596.893**	**596.892**
		Aziende Ospedaliere	4.512.156	4.488.489
		IRCCS pubblici	0	0
		TOTALE PUBBLICI	**5.109.049**	**5.085.381**
	privati	IRCCS privati	1.495.766	1.373.696
		Case di Cura	156.070	149.844
		Privati non ospedalieri	15	12
		TOTALE PRIVATI	**1.651.851**	**1.523.552**

Neuropsichiatria

L'assegnazione regionale per il 2016 per la NPIA pari a € 25.439.000,00, mentre la assegnazione a consuntivo è pari € 26.402.662,00. Si riporta qui di seguito la tabella conclusiva

NEUROPSICHIATRIA	**Assegnazione decreto 14089**	**Consuntivo 2016**	**TOTALE ATS**
NEUROPSICHIATRIA DA PUBBLICO	€ 11.768.000,00	€ 13.029.000,00	€ 13.028.560,29
NEUROPSICHIATRIA LOMBARDE DA PRIVATO CONTRATTATE	€ 3.886.000,00	€ 4.297.000,00	€ 4.296.512,67
NEUROPSICHIATRIA 43/SAN	€ 5.970.000,00	€ 5.492.000,00	€ 5.492.235,79
Progetto di NPIA	€ 3.815.000,00	€ 3.585.000,00	€ 3.585.353,00
TOTALE COMPLESSIVO	€ 25.439.000,00	€ 26.403.000,00	€ 26.402.662,00

L'incremento registrato è a carico della spesa relativa alla parte pubblica e privata contrattata.
Si assiste invece ad una riduzione della spesa 43/san, risultato principale della attivazione delle tre strutture residenziali attivate grazie alla DGR 2189.

RL S.C.R.I.B.A.

Progetti di NPIA da pubblici: l'importo più basso rispetto all'assegnazione è dovuto al controllo effettuato sulla rendicontazione delle prestazioni inserite per la prima volta nel flusso 28/san.

Psichiatria

La assegnazione regionale per il 2016, pari a € 141.580.000 viene ripartita nelle decreto di quattro di voci di spesa: Psichiatria per lombardi da pubblico 46/san, Psichiatria per lombardi da privati 46/san, Psichiatria per lombardi 43/san, Psichiatria programmi pubblici e privati. Si riporta qui di seguito la tabella conclusiva:

Psichiatria	Assegnazione decreto 14089	Consuntivo 2016	TOTALE ATS
PSICHIATRIA PER LOMBARDI DA PUBBLICO 46/SAN	59.878.000	59.953.000	59.952.903
TOTALE PSICHIATRIA PER LOMBARDI DA PRIVATO 46/SAN	57.690.000	58.137.000	57.798.128
PSICHIATRIA PER LOMBARDI DA PRIVATO 43/SAN	21.054.000	19.601.000	19.601.420
Programmi innovativi	2.958.000	2.926.000	2.925.354
TOTALE COMPLESSIVO	141.580.000	140.617.000	140.277.805

Il dato di consuntivo della psichiatria per lombardi da pubblico 46/san coincide con il dato regionale. mentre si rileva una differenza tra l'importo del consuntivo regionale della psichiatria per lombardi da privati 46/san e il valore di chiusura ATS, dovuto alla permanenza di imprecisioni nel sistema di registrazione/rilevazione del flusso46/san.
Il dato ATS è stato rilevato sulla base del fatturato e dei controlli incrociati con la presenza dei soggetti in struttura. Anche nel dato ATS un importo superiore rispetto all'assegnazione iniziale.
Relativamente alla spesa per Psichiatria per lombardi 43/san, il valore di consuntivo regionale corrisponde a quello di ATS.
Tale importo è inferiore all'assegnazione iniziale di un valore pari a € 1.453.000,00, pari al 6.90%.
L'obiettivo di sistema e anche specifico del Direttore Generale di ridurre la spesa complessiva 43/san (PSI + NPIA) del 5 % rispetto ai consumi dell'anno precedente è stato raggiunto. Infatti si è registrata una riduzione del 8,20% (in Psi del 7,74% e in NPIA del 9.79%).
Nello specifico tale riduzione è avvenuta nella spesa per Prestazioni di Psichiatria in strutture non contrattate lombarde e fuori regione.
La spesa delle Prestazioni di psichiatria in strutture non contrattate del territorio ATS risulta superiore al valore definito nel bilancio preventivo e risente dell'operazione di "rientro" dei pazienti dalle Strutture Residenziali (SR) Fuori Regione, nelle SR del territorio. Tali strutture sono state accreditate al fine di ospitare i dimessi dalle REMS o ricoverati con Decreto della Magistratura; il dato indica la necessità di proseguire la contrattualizzazione dei posti di tali CPA accreditate del territorio.
Al fine di garantire ad ATS la leva contrattuale per poter raggiungere obiettivi di programmazione, si suggerisce l'opportunità di considerare un finanziamento totale della spesa 46/san e 43/san, per gli erogatori privati contrattati e non, ponendo eventualmente un tetto a tale importo complessivo. In questo modo una riduzione nella spesa 43/san potrebbe comportare un aumento della spesa 46/san, ma a somma complessiva invariata. Questo darebbe agio ad ATS di utilizzare le risorse territoriali disponibili.
Programmi Innovativi di psichiatria pubblici e privati: l'importo è definito sulla base della rendicontazione come definito dalla DGW n. 2395 del 31/3/2016.

Farmaceutica

In ordine al Decreto di assegnazione DDG 5650 del 17/05/17, si appone a bilancio un complessivo di € 652.607.000.

La tabella in calce riassume le risorse economiche riconosciute in sede di chiusura di bilancio, suddivise per le principali voci di spesa e relativo incremento rispetto al decreto di prechiusura 2016:

R.S.C.R.I.B.A.

FARMACEUTICA TERRITORIALE	PRECHIUSURA decreto 14089 30/12/16	CHIUSURA ASSEGNAZIONE DDG 5650 del 17/05/17	variazione
FARMACEUTICA CONVENZIONATA	459.500	460.847	1.347
MOBILITA' PASSIVA EXTRAREGIONE	3.960	3.960	-
sevizio distribuzione x conto (UNICO)	9.974	10.276	302
DOPPIO CANALE - emoderivati (diretta ex-ASLMI)	8.348	8.348	-
DOPPIO CANALE - altri farmaci	-	-	-
DOPPIO CANALE - FARMACI (dpc + diretta ex-ASLMI)	72.903	76.094	3.191
DOPPIO CANALE - ossigeno (diretta ex-ASLMI)	3.684	3.735	51
DOPPIO CANALE + PRIMO CICLO AO e IRCCS	62.746	65.258	2.512
DOPPIO CANALE + PRIMO CICLO privati	23.649	24.089	440
VALORE DOPPIO CANALE + PRIMO CICLO	181.304	187.800	6.496
TOTALE FARMACEUTICA TERRITORIALE	644.764	652.607	7.843

L'andamento della farmaceutica convenzionata nell'anno 2016 risulta incrementale nel senso che con il susseguirsi dei mesi i minori costi rispetto all'anno precedente sono andati assottigliandosi fino ad un incremento degli ultimi due mesi pari al 10% medio.

Nel complesso si registra una diminuzione del -1,26% a fronte però di un cospicuo incremento del doppio canale.

Nell'anno corrente il valore di farmaceutica convenzionata riconosciuto è comprensivo del contributo relativo allo 0,15% a favore dell'Enpaf, versato dalle ASL trimestralmente al di fuori delle DCR mensili e dell'indennità rurale.

File F

Si apposta a bilancio quanto assegnato con DDG 5650 del 17/05/17 pari a € 344.047/1.000, in linea anche con quanto desunto dalle tabelle regionali.

Tale allocazione tiene conto dell'abbattimento di sistema medio, pari al 5,8% e rilevabile dalle tabelle regionali.

Inoltre il valore complessivo ricomprende quanto destinato alla presa in carico dei pazienti in attesa di trattamento farmacologico anti HCV con criterio di produzione e non di consumo.

In calce si riporta dettaglio delle voci che concorrono alla spesa in oggetto e relativo ridimensionamento delle risorse rispetto al decreto di prechiusura 2016:

R.I. S.C.R.I.B.A.

FILE F	PRECHIUSURA decreto 14089 30/12/16	di cui consumato 2016 File F al netto della tip.15	di cui produzione HCV al netto della tip.19	CHIUSURA ASSEGNAZIONE DDG 5650 del 17/05/17	di cui consumato 2016 File F al netto della tip.15	di cui produzione HCV al netto della tip.19	variazione
pubblico	294.036	224.502	69.534	251.977	227.414	24.563	- 42.059
privato	110.957	110.957		86.516	86.516		- 24.441
mobilità passiva	5.232	5.232		5.554	5.554		322
TOTALE	410.225	340.691	69.534	344.047	319.484	24.563	- 66.178

Doppio canale e I Ciclo

La voce in oggetto è composta dalla distribuzione per conto (DPC) ad opera della farmacie, dalla distribuzione diretta dei farmaci prima in carico alle ASL MI1, MI2 e Lodi (ex tipologia 13), ora passata in capo alle relative ASST e riassorbita negli importi di cui alla tipologia 6 del File F, oltre che dalla distribuzione diretta rimasta in capo alla ex-ASL Milano Città.

Benché il valore riconosciuto ricalchi quanto monitorato negli attuali flussi, si osserva un incremento di oltre 3 milioni a carico del doppio canale in capo alle ASST rispetto all'andamento rilevato durante l'anno.

Protesica e dietetica in convenzione

In base ai flussi ad oggi disponibili, la nuova assegnazione garantisce la copertura economica derivante dalle voci di spesa sottese a questo capitolo. La voce di spesa relativa ai microinfusori è stata spostata nell'ambito della diabetica e non più della protesica maggiore.

Si confermano gli andamenti già rilevati in corso di assestamento: l'analisi relativa alle differenti modalità erogative e di rimborso ad oggi esistenti sul territorio ATS, al fine di raccordare le differenti convenzioni e garantire equità di assistenza, in particolare rispetto l'erogazione degli ausili protesici di cui al DM 332/99, ha portato in primo luogo alla stipula di un'unica convenzione a durata semestrale (01.07.16/31.12.16) per l'erogazione di presidi e ausili di protesica minore, con applicazione dello sconto del 9% sui prodotti speciali anche per il territorio di Milano, prima senza sconto.

Nonostante ciò si rileva un costante spostamento della prescrizione verso prodotti più costosi sia per quanto concerne l'incontinenza raccolta (non assorbenza) sia per le stomie, oltre ad un fisiologico aumento dei pazienti, pari a circa +3,7% per incontinenza raccolta e +2,8% per le stomie.

In ambito di assistenza diabetica, attraverso il software webcare, si rileva un incremento di spesa pari a circa +3,6% correlato ad un aumento della spesa procapite. La recente DGR N. X/5751 del 31/10/2016 portante "Determinazioni in ordine all'erogazione di ausili e presidi per il controllo della glicemia per pazienti diabetici" conferma sostanzialmente le condizioni economiche esistenti nel precedente accordo.

Relativamente alla nefropatia, si rileva un incremento di spesa pari a circa +8% correlato ad un aumento di pazienti di circa +6,4%. Particolarmente in aumento anche i pazienti in nutrizione enterale, per i quali si è in attesa di gara ARCA al fine di poter avviare modalità erogative meno onerose.

Protesica e dietetica in convenzione

Il dato relativo all'assistenza protesica in convenzione ATSC06 è da leggersi unitamente a quello relativo all'assistenza integrativa e protesica non erogata in farmacia ATSC17 e concorre all'importo complessivo assegnato con DDG.

Nella voce SKASLC06 vengono infatti mappati esclusivamente gli importi sottesi alle ricette rosse di protesica e dietetica, comprensivi di mobilità, mentre le risorse economiche utilizzate per l'erogazione di protesica e dietetica tramite programma WEBCARE, sono state confluite nello SKASL 17.

La spesa relativa alle erogazioni realizzate tramite il canale delle farmacie convenzionate e stata riconosciuta in base alla produzione e non al consumo.

RISERVATA

Integrativa e protesica non erogata in farmacia (compresi acq. di beni)

Nella tabella sotto indicata è riportata l'analisi della spesa riferita all'anno 2016 conseguente alla erogazione dei dispositivi protesici agli assistiti aventi diritto e residenti nel territorio della ex ASL di Milano (comuni di Milano, Bresso, Cormano, Cusano Milanino, Cinisello Balsamo, Sesto SG e Cologno Monzese); tale spesa è stata estrapolata dal sw AssistantRL ed inviata mensilmente a Regione Lombardia per lo SMAF (Sistema Modulare d'Accoglienza Flussi ex DIT = debito informativo territoriale Regionale):

ex ASL DI MILANO	Anno 2016
N. Assistiti	103.025
N. Prescrizioni	114.639
Elenco 1 (PROTESICA PERSONALIZZATA)	€ 10.805.987,99
Elenco 2 (AUSILI DI SERIE + MAGAZZINO)	€ 2.559.786,71
Elenco 3 (VMD + MONTASCALE)	€ 8.484.739,20
Extratariffario	€ 4.275.771,70
Totale spesa	**€ 26.126.285,60**
di cui CESPITI	€ 5.060.351,03
di cui Gestione Magazzino	€ 1.076.459,19
di cui Microinfusori da insulina	€ 2.486.730,45

Nella tabella successiva è riportata la spesa erogata nell'anno 2016, confrontata con quella del 2015:

ASL DI MILANO	Anno 2015	Anno 2016	DIFF %
N. Assistiti	96.989	103.025	**6,22%**
N. Prescrizioni	104.987	114.639	**9,19%**
Elenco 1 (PROTESICA PERSONALIZZATA)	€ 10.252.074,44	€ 10.805.987,99	**5,40%**
Elenco 2 (AUSILI DI SERIE + MAGAZZINO)	€ 2.635.026,36	€ 2.559.786,71	**-2,86%**
Elenco 3 (VMD + MONTASCALE)	€ 7.847.856,36	€ 8.484.739,20	**8,12%**
Extratariffario	€ 3.664.965,05	€ 4.275.771,70	**16,67%**
Totale spesa	**€ 24.399.922,21**	**€ 26.126.285,60**	**7,08%**
di cui CESPITI	€ 4.884.930,11	€ 5.060.351,03	**3,59%**
di cui Gestione Magazzino	€ 1.090.431,41	€ 1.076.459,19	**-1,28%**

RL S.C.R.I.B.A.

di cui Microinfusori da insulina	€ 1.902.477,71	€ 2.486.730,45	**30,71%**

Il confronto tra la spesa protesica erogata nell'anno 2016 e quella erogata nell'anno 2015 presenta un incremento (+ 7,08%), con un aumento sia del numero degli assistiti (+6,22%) che del numero di prescrizioni (+ 9,19%).

L'incremento maggiore di spesa risulta essere riferito alla voce "Extratariffario" (+16,67%), in particolare ai Microinfusori da insulina e relativo materiale di consumo (+30,71%) ricompresi in tale voce. Nella tabella sotto riportata vengono analizzate le singole componenti della spesa per i Microinfusori da insulina:

ex ASL DI MILANO	anno 2015	anno 2016	DIFF %
MICROINFUSORI	458.521,80	727.351,00	58,63%
SET MATERIALE	1.145.816,69	1.331.271,12	16,19%
SENSORI	298.139,22	428.108,33	43,59%
TOTALE	1.902.477,71	2.486.730,45	**30,71%**

La terapia con microinfusore è attualmente da considerare il gold standard della terapia insulinica intensiva nel diabete mellito tipo 1 in quei pazienti che presentano un controllo metabolico inadeguato nonostante terapia multi iniettiva con analoghi dell'insulina, o che manifestano ipoglicemie inavvertite/ipoglicemie gravi e/o ripetute o ancora perdita della sensibilità all'ipoglicemia. I sensori sottocutanei sono utilizzati per il monitoraggio continuo del glucosio nel liquido interstiziale nei pazienti diabetici tipo1, portatori di microinfusore per insulina, permettendo una conoscenza più completa della dinamica del controllo del glucosio rispetto all'utilizzo del solo automonitoraggio mediante puntura capillare.
Si precisa che è responsabilità dello specialista diabetologo proporre il monitoraggio in continuo del glucosio che permette una diagnosi precoce delle ipo e iperglicemie al fine di prevenirle sia con allarmi predittivi che con frecce di tendenza.
I dati della letteratura indicano che quanto più continuativo è l'uso del monitoraggio in continuo tanto più efficaci sono i risultati in termini di miglioramento del controllo glicemico.
Infatti le Linee guida internazionali per la diagnosi e il trattamento del diabete tipo1 (Evidence, marzo 2016 volume 8/issue 3/e1000138) e il PDTA redatto nel dicembre 2015 dalla ex ASL di Milano raccomandano l'utilizzo del monitoraggio in continuo per almeno il 70% dell'anno.
Quanto sopra esposto ha determinato nel 2016 un incremento del numero di prescrizioni, strettamente connesso alle necessità terapeutiche degli assistiti diabetici, che sta proseguendo anche nel corso del 2017.

Si evidenzia nel corso del 2016 una diminuzione della spesa riferita agli ausili Elenco 2 (-2,86%), in particolare ausili per la gestione domiciliare (letti ortopedici, materassi antidecubito ecc.), dovuto all'incremento dell'attività di riutilizzo ausili da parte della ditta aggiudicataria della gara d'appalto per la gestione del magazzino, nonostante una modica riduzione di spesa per la gestione stessa del Magazzino (-1,28%).

Di seguito, viene indicata la movimentazione del magazzino dispositivi durevoli riutilizzabili della ex ASL di Milano che comprende il numero di ausili consegnati e ritirati al domicilio dell'assistito:

	anno 2015	anno 2016	
Movimentazione Magazzino Ausili	totale	totale	Diff.%
Consegna ausili a domicilio	31.782	32.925	**3,47%**
Ritiro ausili a domicilio	20.430	22.502	**9,21%**

Totale movimentazione	**52.212**	**55.427**	**5,80%**

La prescrizione protesica on line, come da progetto regionale (DGR 8730/2008), è ormai a regime, avendo raggiunto al 31 dicembre 2016 il 98,65%, percentuale superiore al 2015 che risultava essere pari al 97,77%.

Alle 31 Direzioni Sanitarie delle Strutture, ubicate nel territorio della ex ASL di Milano al cui interno operano Medici specialisti prescrittori di dispositivi protesici durevoli (Protesica Maggiore), sono stati trasmessi i report periodici relativi al monitoraggio della attività prescrittiva per gli assistiti residenti nella ex ASL di Milano, indicando il "numero" e il "costo" delle prescrizioni effettuate con modalità on line e con modalità cartacee, al fine di valutare l'adesione dei Medici prescrittori al raggiungimento dell'obiettivo regionale del 100% delle prescrizioni on line.
In tale occasione, si è chiesto alle Direzioni delle Strutture Sanitarie di implementare le seguenti azioni già intraprese negli anni precedenti:

- Richiamare i Medici specialisti prescrittori di dispositivi protesici alle regole prescrittive previste dal DM 332/99 e all'adesione dei protocolli predisposti e condivisi con ex ASL di Milano a partire dal 2008 e pubblicati nel sito web della ATS Milano (agor@sl/PDTA e Linee Guida; agor@sl/Progetti/Progetti in corso),
- Richiamare i Medici specialisti prescrittori al prioritario utilizzo del magazzino di dispositivi protesici riutilizzabili per conseguire economie di gestione (nota ASL prot. N. 0041494 del 05/09/2012);
- Informare i Medici specialisti prescrittori del monitoraggio che viene trasmesso a tutte le Direzioni delle Strutture Sanitarie sulle prescrizioni protesiche effettuate ogni mese dai singoli Medici e sulla conseguente spesa relativamente agli assistiti residenti nella ex ASL di Milano.

Medicina Generale e Pediatri

MMG € 219.410.097,44
In coerenza con quanto evidenziato al IV° CET si è registrato un ulteriore decremento della spesa rispetto al dato della prechiusura.
La motivazione è correlata ad un significativo risparmio nelle voci riferite alla quota capitaria.

PDF € 58.728.723,78
Per quanto concerne i costi della Pediatria si evidenzia che pur registrandosi per le PIPP uno scostamento rispetto al budget a disposizione questo è assorbito dallo stanziamento riferito al governo clinico che risulta sufficiente per il pagamento complessivo delle PIPP
Pertanto il consuntivo risulta allineato al dato della prechiusura

MCA € 10.074.001,25
Dall'analisi dei costi riferiti non si rilevano criticità.

Prestazioni sanitarie

Cure Sub-Acute

La produzione complessiva del 2016 è di 17,8 milioni di euro, suddivisa fra erogatori pubblici (7,8 mln) e privati (10 mln). La quota per i consumi dei residenti è pari a 15,9 milioni di euro di cui 7 mln per gli erogatori pubblici e 8,9 mln per i privati.

CURE SUB-ACUTE - Produzione finanziata anno 2016 (euro/1000) ATS della Città Metropolitana di Milano			
		Produzione finanziata	**Consumo finanziato**
	TOTALE STRUTTURE	**17.800**	**15.908**
pubblici	Aziende Ospedaliere	7.780	7.000

	TOTALE PUBBLICI	**7.780**	**7.000**
privati	IRCCS privati	9.083	8.116
	Case di Cura/classificati	938	792
	TOTALE PRIVATI	**10.021**	**8.908**

E' da prevedere un'eventuale aumento di risorse per questa tipologia, non solo dovuto allo spostamento dal regime di ricovero, ma anche legato all'impatto delle nuove indicazioni regionali in ordine alla presa in carico dei pazienti cronici.

Nuove reti sanitarie

La produzione finanziata per il 2016 è pari agli importi contrattuali, per le strutture che hanno sovraprodotto, ovvero alla produzione effettiva, se inferiore al budget contrattuale, così suddivisi:

NUOVE RETI SANITARIE - Produzione finanziata anno 2016 ATS della Città Metropolitana di Milano			
		Produzione totale	**Produzione finanziata**
TOTALE STRUTTURE		**6.019.272**	**5.723.828**
	ASST Niguarda	376.806	322.944
	ASST Santi Paolo e Carlo	553.566	420.251
	ASST Nord	1.014.813	1.002.025
	ASST Fatebenefratelli Sacco	803.785	796.771
	ASST Ovest Milanese	417.229	417.229
	ASST Rhodense	1.108.179	1.108.179
	ASST Melegnano e Martesana	4.800	4.800
	ASST Lodi	552.239	552.239
	IRCCS Tumori	375.516	362.853
	TOTALE PUBBLICI	**5.206.933**	**4.987.291**
	TOTALE PRIVATI	**812.339**	**736.537**

Altre prestazioni per servizi sanitari da ATS/ASST/Fondazioni della Regione

Per l'anno 2017 viene riconfermato il **Progetto Nemo,** il cui importo da riconoscere alla struttura Fondazione Serena-Centro Clinico Nemo è pari a 876 mila euro, ai sensi del Decreto DGS n. 3065 del 17.04.2015.

Consulenze e collaborazioni sanitarie

Il costo per l'acquisizione di rapporti di co.co.co e libero-professionali rispetta in linea generale le previsioni indicate in sede di Bilancio Preventivo 2016, si evidenzia in particolare fra le riduzioni delle consulenze sanitarie da privato dovuto all'afferimento nel corso dell'anno di consulenti da ATS Milano a ASST Rhodense, già comunicata con nota a firma congiunta prot. ATS n 98927 del 8/11/2016.

FATTI DI RILIEVO delle movimentazioni dell'esercizio

R.S.C.R.I.B.A.

B.3) Acquisti di servizi non sanitari

In particolare per le categorie degli ***B.2.B.1) Servizi non sanitari -Totale***, se movimentate, l'iscrizione tra i costi è corredata da tutte le informazioni di dettaglio relative al dettaglio costi per contratti multiservizio (global service); le informazioni di dettaglio sono rilevate nella tabella apposita del foglio "*Dettaglio_CE_San*" allegata al Bilancio d'Esercizio.

Pper le categorie dei ***Canoni di leasing***, se movimentate, l'iscrizione tra i costi è corredata da tutte le informazioni di dettaglio relative agli estremi di delibera, alla decorrenza del contratto e alla sua scadenza, al valore del contratto comprensivo di IVA, al costo imputato all'esercizio e ai canoni a scadere; le informazioni di dettaglio sono rilevate nella tabella apposita del foglio "*Dettaglio_CE_San*" allegata al Bilancio d'Esercizio.

Per le categorie degli ***Acquisti di servizi sanitari in mobilità***, l'iscrizione tra i costi è corredata da tutte le informazioni di dettaglio relative agli acquisti per ogni singola azienda pubblica; le informazioni di dettaglio sono rilevate nella tabella apposita del foglio "*Cons*" allegata al Bilancio d'Esercizio.

PRINCIPALI INFORMAZIONI delle movimentazioni dell'esercizio

Formazione

Si registrano modesti maggiori costi rispetto al rendiconto, mentre rispetto alla previsione di € 485 mila, riferibile al dato storico, è del tutto evidente una spesa inferiore dovuta alla difficoltà riscontrate in sede di fusione delle aziende ai fini dell'organizzazione materiale dei corsi di formazione, nonché per le assegnazioni del personale intervenute nell'anno tra le aziende della provincia a seguito dell'applicazione della riforma.

Consulenze non sanitarie

Si evidenzia la riduzione relativa alle prestazioni di lavoro interinale amministrativo il cui contratto è cessato in corso d'anno, come peraltro già indicato nei CET inviati.
Le cinque unità di personale interinale attualmente impiegate sono tutte imputate al conto prestazioni di lavoro interinale tecnico.

Si certifica che i contratti di fornitura di lavoro temporaneo previsti rispettano le vigenti disposizioni legislative in merito e rientrano nel limite percentuale fissato dall'art. 32 del CCNL 20 settembre 2001, integrativo del CCNL 7 aprile 1999.

Altri costi per servizi NON sanitari

Si precisa che l'aggregazione comprende il costo finanziato del SISS, Spese diverse per servizi generali, Spese diverse per servizi economali, Spese condominiali immobili di proprietà, Traslochi e facchinaggio.

FATTI DI RILIEVO delle movimentazioni dell'esercizio

Nessuno

20.2 Acquisti di manutenzione ordinaria

B.4) Manutenzione e riparazione

RL S.C.R.L. B.A.

I dati relativi al valore degli acquisti di manutenzione confrontati con quelli dell'anno precedente e la relativa variazione sono riportati nelle tabelle di Nota Integrativa Tabellare e nelle Schede di dettaglio, laddove previste dal D.lgs. 118/2011 e s.m.i.. Le tabelle sono presenti in allegato agli schemi di Stato Patrimoniale e Conto Economico e costituiscono parte integrante del Bilancio d'Esercizio.

PRINCIPALI INFORMAZIONI delle movimentazioni dell'esercizio

I principali contratti in essere che derivano da adesione a convenzioni CONSIP sono i servizi Facility Management per la manutenzione ai fabbricati per gli impianti antincendio e la manutenzione del verde (giardinaggio).

FATTI DI RILIEVO delle movimentazioni dell'esercizio

Nessuno

20.3 Godimento di beni di terzi

B.5) Godimento di beni di terzi

I dati relativi al valore degli acquisti di manutenzione confrontati con quelli dell'anno precedente e la relativa variazione sono riportati nelle tabelle di Nota Integrativa Tabellare e nelle Schede di dettaglio, laddove previste dal D.lgs. 118/2011 e s.m.i.. Le tabelle sono presenti in allegato agli schemi di Stato Patrimoniale e Conto Economico e costituiscono parte integrante del Bilancio d'Esercizio.

PRINCIPALI INFORMAZIONI delle movimentazioni dell'esercizio

Noleggi

Tra i principali contratti in essere trovano collocazione mediante l'adesione alla convenzione CONSIP il noleggio di fotocopiatrici e per il noleggio automezzi.

Risultano attivi contratti per il noleggio di apparecchiature in uso ai Laboratori di Prevenzione dell'ATS (Milano e Parabiago).

Altri costi per godimento beni di terzi

I costo di incidenza maggiore viene registrato nei confronti delle ASST/ATS per gli affitti delle parti comuni pervenute solo successivamente in sede di confronto delle spettanze creditorie/debitorie.

FATTI DI RILIEVO delle movimentazioni dell'esercizio

Nessuno

ALTRE INFORMAZIONI RELATIVE AGLI ACQUISTI DI SERVIZI

Inserire SI *o* NO *nella cella in giallino denominata <<Caso presente in azienda?>>:*

Cod.	Informazione	Caso presente in azienda?	*Se* Sì, *illustrare*
AS01	Sono state rilevate significative variazioni rispetto all'esercizio precedente?	**NO**	*Se* Sì, *illustrare*
AS02	**Costi per prestazioni sanitarie da privato**. Nell'esercizio sono stati rilevati disallineamenti tra valore fatturato dalla struttura privata e valore di budget autorizzato dalla Regione?	**NO**	*Se* Sì, *specificare motivazioni, scostamento e azioni intraprese dall'azienda*

RI.S.C.R.I.B.A.

AS03	**Consulenze, Collaborazioni, Interinale e altre prestazioni di lavoro sanitarie e sociosanitarie.** Nell'esercizio sono stati rilevati costi per consulenze, collaborazioni, interinale e altre prestazioni di lavoro sanitarie e sociosanitarie relativamente a …	**Sì**	*Se* Sì, *specificare tipologia prestazione, soggetto fornitore e importo*
AS04	**Consulenze, Collaborazioni, Interinale e altre prestazioni di lavoro NON sanitarie.** Nell'esercizio sono stati rilevati costi per consulenze, collaborazioni, interinale e altre prestazioni di lavoro sanitarie e sociosanitarie relativamente a …	**Sì**	*Se* Sì, *specificare tipologia prestazione, soggetto fornitore e importo*
AS05	**Manutenzioni e riparazioni.** Illustrare i criteri adottati per distinguere tra manutenzioni ordinarie e incrementative.		

21. Costi del personale

B.6) Costo del Personale (Totale)

I dati relativi al valore del costo del personale confrontati con quelli dell'anno precedente e la relativa variazione sono riportati nelle tabelle di Nota Integrativa Tabellare e nelle Schede di dettaglio, laddove previste dal D.lgs. 118/2011 e s.m.i.. Le tabelle sono presenti in allegato agli schemi di Stato Patrimoniale e Conto Economico e costituiscono parte integrante del Bilancio d'Esercizio.

Per questa categoria sono previste le seguenti tipologie:

- B.5 Personale del ruolo sanitario - Totale
- B.6 Personale del ruolo professionale – Totale
- B.7 Personale del ruolo tecnico – Totale
- B.8 Personale del ruolo amministrativo – Totale

In particolare, per le categorie dei ***Fondi del personale***, se movimentate, l'iscrizione tra i costi è corredata da tutte le informazioni di dettaglio relative agli importi e alla variazioni dei fondi; si rinvia alle apposite tabelle relative al Conto Annuale allegato al Bilancio d'Esercizio.

PRINCIPALI INFORMAZIONI delle movimentazioni dell'esercizio
La spesa complessiva del personale 2016 dell'ATS della Città Metropolitana di Milano ammonta a euro 172.324.000,00 così suddiviso:

	Bilancio SANITARIO	Bilancio SOCIALE	TOTALE
COMPETENZE	124.435.000,00	336.000,00	**124.771.000,00**
ONERI	33.810.000,00	97.000,00	**33.907.000,00**

R.C.R.I.B.A.

RAR (con oneri)	3.018.000,00	9.000,00	**3.027.000,00**
IRAP SU RAR	206.000,00		**206.000,00**
IRAP	10.374.000,00	29.000,00	**10.403.000,00**
PREVIDENZA INTEGRATIVA	11.000,00		**11.000,00**
TOTALE COMPLESSIVO	**171.854.000,00**	**471.000,00**	**172.325.000,00**

Il Bilancio sanitario è in linea con l'assegnazione regionale DDG 5650 del 17/05/2017 e si conferma rispetto al Bilancio Preventivo 2016 V2, la diminuzione del costo il cui dettaglio è stato illustrato in Nota Descrittiva in sede di Bilancio di assestamento.

La tabella che segue riassume le variazioni complessive rispetto al BPE 2016 V2:

Bilancio sanitario	**BPE 2016 V2**	**BES 2016**	**VARIAZIONI**
COMPETENZE	125.580.000,00	124.435.000,00	1.145.000,00
ONERI	34.591.000,00	33.810.000,00	781.000,00
RAR (con oneri)	3.302.000,00	3.018.000,00	284.000,00
IRAP SU RAR	221.000,00	206.000,00	15.000,00
IRAP	10.457.000,00	10.374.000,00	83.000,00
PREVIDENZA INTEGRATIVA	11.000,00	11.000,00	0,00
TOTALE COMPLESSIVO	**174.162.000,00**	**171.854.000,00**	**2.308.000,00**

Nel corso del 2016 sono stati determinati mancati preavvisi per un importo complessivo pari a euro 225.000,00.
Si rileva che il totale degli oneri previdenziali presenti nella nota integrativa è pari a euro 34.005.000,00 mentre il totale degli oneri indicati nel modello A è pari a euro 34.390.000,00 la differenza è dovuta alle seguenti:

- imputazione in nota integrativa sullo specifico conto del personale comandato degli oneri previdenziali relativi al personale dipendente in comando presso altri enti per euro 396.000,00;
- imputazione in nota integrativa dei costi relativi alla previdenza complementare (fondo Perseo-Sirio) sui conti degli oneri sociali del personale dipendente per euro 11.000,00.

<u>Personale a tempo determinato</u>
Il personale a tempo determinato ammonta a complessivi euro 2.077.000,00 (al netto irap) di cui euro 1.815.000,00 Bilancio sanitario ed euro 262.000,00 Bilancio sociale.
Si evidenzia che rispetto ai valori del BPE la variazione dei costi dei costi è dovuta alla rivalutazione dei fabbisogni nel corso dell'anno e all'acquisizione di personale per lo svolgimento nel corso del 2016 dei seguenti progetti:

- convenzione con Regione Lombardia per progetto ministeriale " gestione e comunicazione emergenze infettive, zoonosi e tossinfezione alimentare, sviluppo e valutazione di sorveglianze e procedure attraverso l'esperienza EXPO" per complessivi euro 25.000,00;
- progetto per la sorveglianza delle attività relative allo smantellamento delle strutture del sito Expo 2015, per complessivi euro 69.000,00.

R.S.C.R.I.B.A.

Fondi contrattuali

La determinazione dei fondi contrattuali spettanti ad ATS è stata effettuata nel rispetto di quanto previsto dagli accordi regionali sottoscritti il 18 gennaio 2016, validi per il personale del comparto e delle due aree dirigenziali.

Si evidenzia che i fondi contrattuali del 2016 risultano modificati rispetto a quelli del 2015 per le dinamiche sotto evidenziate:

1) Afferimenti di personale

Nel corso del 2016 sono stati assegnati alle ASST territorialmente competenti 1236 dipendenti del Comparto, 125 dirigenti dell'area Medico Veterinaria e 99 dirigenti dell'area SPTA.

La quantificazione delle risorse accessorie trasferite alle ASST è avvenuta in esecuzione della circolare regionale in materia, del 18 gennaio 2016, che ha fissato i criteri da applicare per ciascun fondo contrattuale.

Le risorse dei fondi contrattuali che sono andate a decremento sono le seguenti:

	Comparto	Dirigenza Medico Veterinaria	Dirigenza SPTA
Fasce	4.410.872,00		
Posizione		1.820.662,00	595.911,00
Incentivazione	1.106.822,00	173.085,00	164.987,00
Disagio	830.516,00	86.766,00	43.616,00

2) Disposizioni contrattuali

- ✓ l'art. 12 comma 2 del CCNL del Comparto 20/09/2001, dispone di restituire al Fondo Fasce le risorse originariamente imputate a tale fondo e utilizzate per l'attuazione della selezioni verticali, in caso di cessazione dal servizio del personale destinatario di tale disposizione;
- ✓ gli artt. 18 e 19 del CCNL del Comparto 19/04/2004, che dispongono di restituire al Fondo Fasce le risorse originariamente imputate a tale fondo e utilizzate per l'attuazione della selezioni verticali, in caso di cessazione dal servizio del personale destinatario di tali disposizioni;

In relazione a tali disposizioni, a valere sulle competenze 2016, risulta necessario riportare sul Fondo Fasce delle ex ASL Milano e Milano 1 le risorse sotto indicate, a fronte della cessazione di 3 dipendenti per ASL Milano e 9 per Milano 1:

Fondo fasce art. 12 ccnl 20/09/2001- art 18e 19 ccnl 19/04/2004	
ex asl Milano	6.509,10

RLS.C.R.I.B.A.

ex asl Milano 1	28.656,49
Totale	35.165,59

3) Risorse derivanti dalla retribuzione individuale di anzianità e gli assegni personali del personale cessato a valere sui Fondi del 2016, come di seguito evidenziato:

	Comparto	Dirigenza Medico Veterinaria	Dirigenza SPTA
R.I.A.	59.440,83	62.933,51	11.450,25
Assegni personali		4.246,19	

Si sottolinea che tale ultimo incremento è stato conteggiato ma non inserito nei fondi secondo le indicazioni di Regione Lombardia che ha invitato, con nota prot. A1.2017.0098008 del 09/05/2017, le Aziende Sanitarie al rispetto di quanto previsto dall'art. 1 comma 236 della L. 208/2015, ritenendo non possibile un incremento dei Fondi contrattuali per effetto delle disposizioni contrattuali sopra indicate.

La tabella che segue illustra per le tre aree contrattuali la complessiva consistenza dei fondi contrattuali indicati nel BES 2016 pari a complessivi euro 34.009.000,00:

	Comparto	Dirigenza Medico Veterinaria	Dirigenza SPTA
Fasce	12.361		
Posizione		9.241	3.055
Incentivazione	4.542	1.364	640
Disagio	1.847	834	125
Totale	18.750	11.439	3.820

NESSUNO

FATTI DI RILIEVO delle movimentazioni dell'esercizio

Area socio-sanitaria
Si evidenzia che nel costo del Personale (Competenze + oneri + irap) - Ruolo professionale dirigenza comparto, è stato utilizzato il contributo (DDGF 9801/11) dell'anno 2011 della ex ASL Milano 1 per euro/1000 di 62 (di cui 59 competenze + oneri e 3 irap).

ALTRE INFORMAZIONI RELATIVE AL COSTO DEL PERSONALE

RLS.C.R.I.B.A.

Inserire SI *o* NO *nella cella in giallino denominata <<Caso presente in azienda?>>:*

Cod.	Informazione	Caso presente in azienda?	*Se* Sì, *illustrare*
CP01	I costi del personale hanno registrato significativi incrementi rispetto all'esercizio precedente?	**NO**	*Se* Sì, *specificare importo e motivazioni*

22. Oneri diversi di gestione

B.7) Oneri diversi di gestione

I dati relativi al valore degli oneri diversi di gestione confrontati con quelli dell'anno precedente e la relativa variazione sono riportati nelle tabelle di Nota Integrativa Tabellare e nelle Schede di dettaglio, laddove previste dal D.lgs. 118/2011 e s.m.i.. Le tabelle sono presenti in allegato agli schemi di Stato Patrimoniale e Conto Economico e costituiscono parte integrante del Bilancio d'Esercizio.

PRINCIPALI INFORMAZIONI delle movimentazioni dell'esercizio

In questa voce sono registrati i costi relativi ai compensi degli organi societari, sia della direzione strategica sia delle commissioni varie svolte dall'Agenzia. Inoltre sono registrati i costi per imposte e tasse (escluso IRAP e IRES), le commissioni bancarie, oneri per abbonamenti vari nonché altri costi diversi di gestione, come ad esempio i costi per missioni per personale dipendente.

FATTI DI RILIEVO delle movimentazioni dell'esercizio

Nessuno

ALTRE INFORMAZIONI RELATIVE AGLI ONERI DIVERSI DI GESTIONE

Inserire SI *o* NO *nella cella in giallino denominata <<Caso presente in azienda?>>:*

Cod.	Informazione	Caso presente in azienda?	*Se* Sì, *illustrare*
OG01	Sono state rilevate significative variazioni rispetto all'esercizio precedente?		*Se* Sì, *specificare importo e motivazioni*

23. Ammortamenti e svalutazioni

B.8) Ammortamenti

I dati relativi al valore degli ammortamenti confrontati con quelli dell'anno precedente e la relativa variazione sono riportati nelle tabelle di Nota Integrativa Tabellare e nelle Schede di dettaglio, laddove previste dal D.lgs. 118/2011 e s.m.i.. Le tabelle sono presenti in allegato agli schemi di Stato Patrimoniale e Conto Economico e costituiscono parte integrante del Bilancio d'Esercizio.

PLS.C.R.I.B.A.

Per questa categoria sono previste le seguenti tipologie:

- B.8.a) Ammortamenti delle immobilizzazioni immateriali
- B.8.b) Ammortamento dei fabbricati
- B.8.c) Ammortamenti delle altre immobilizzazioni materiali

PRINCIPALI INFORMAZIONI delle movimentazioni dell'esercizio

L'importo degli ammortamenti è per la maggior parte coperto dalle sterilizzazioni in quanto il valore a costo è relativo solo ad acquisti degli anni 2011 e precedenti, tra i quali rivestono maggior rilievo le manutenzioni straordinarie agli immobili con aliquote di ammortamento pari a 3 e 6,5 per cento.

FATTI DI RILIEVO delle movimentazioni dell'esercizio

Nessuno

ALTRE INFORMAZIONI RELATIVE AGLI AMMORTAMENTI

Inserire SI *o* NO *nella cella in giallino denominata <<Caso presente in azienda?>>:*

Cod.	Informazione	Caso presente in azienda?	*Se* Sì, *illustrare*
AMM01	Sono state rilevate significative variazioni rispetto all'esercizio precedente?	**NO**	*Se* Sì, *illustrare*

B.9) Svalutazione delle immobilizzazioni e dei crediti

I dati relativi al valore delle svalutazioni confrontati con quelli dell'anno precedente e la relativa variazione sono riportati nelle tabelle di Nota Integrativa Tabellare e nelle Schede di dettaglio, laddove previste dal D.lgs. 118/2011 e s.m.i.. Le tabelle sono presenti in allegato agli schemi di Stato Patrimoniale e Conto Economico e costituiscono parte integrante del Bilancio d'Esercizio.

PRINCIPALI INFORMAZIONI delle movimentazioni dell'esercizio

Svalutazione delle immobilizzazioni
Nessuno.

Svalutazione dei crediti:
Nell'anno 2016 non si è proceduto a svalutazione di crediti.

FATTI DI RILIEVO delle movimentazioni dell'esercizio

Nessuno

24. Variazione delle rimanenze

B. 10) Variazione delle rimanenze - Totale

R.I.S.C.R.I.B.A.

I dati relativi al valore della variazione delle rimanenze confrontati con quelli dell'anno precedente e la relativa variazione sono riportati nelle tabelle di Nota Integrativa Tabellare e nelle Schede di dettaglio, laddove previste dal D.lgs. 118/2011 e s.m.i.. Le tabelle sono presenti in allegato agli schemi di Stato Patrimoniale e Conto Economico e costituiscono parte integrante del Bilancio d'Esercizio.

PRINCIPALI INFORMAZIONI delle movimentazioni dell'esercizio

Le rimanenze di magazzino registrano un incremento rispetto all'esercizio precedente, sia per beni sanitari che non sanitari, dovuti principalmente all'incremento delle giacenze per farmaci doppio canale.

FATTI DI RILIEVO delle movimentazioni dell'esercizio

Nessuno

ALTRE INFORMAZIONI RELATIVE ALLE VARIAZIONI DELLE RIMANENZE

Inserire SI *o* NO *nella cella in giallino denominata <<Caso presente in azienda?>>:*

Cod.	Informazione	Caso presente in azienda?	*Se* Sì, *illustrare*
VRIM01	Sono state rilevate significative variazioni rispetto all'esercizio precedente?	**NO**	*Se* Sì, *illustrare*

25. Accantonamenti

B.11 Accantonamenti tipici dell'esercizio - Totale

I dati relativi al valore degli accantonamenti confrontati con quelli dell'anno precedente e la relativa variazione sono riportati nelle tabelle di Nota Integrativa Tabellare e nelle Schede di dettaglio, laddove previste dal D.lgs. 118/2011 e s.m.i.. Le tabelle sono presenti in allegato agli schemi di Stato Patrimoniale e Conto Economico e costituiscono parte integrante del Bilancio d'Esercizio.

PRINCIPALI INFORMAZIONI delle movimentazioni dell'esercizio

AREA SOCIO SANITARIA:

Dettaglio accantonamenti dell'esercizio 2016

RL.S.C.R.I.B.A.

DESCRIZIONE	ATTO DI ASSEGNAZIONE	ACCANTONAMENTO 2016
LIFESKILLS TRAINING E UNPLUGGED prevenzione dipendenze DGR 2989/14	DDG 5650/2017	8,00
Prevenzione abuso e dipendenze SIAPAD - ex DGR 3677/15	DDG 5650/2017	80,00
LIFESKILLS TRAINING	DDG 5650/2017	72,00
TOTALE		**160,00**

AREA SANITARIA:

Gli accantonamenti effettuati per un totale di € 8.136 mila sono per:

- il Fondo di perequazione della libera professione ora pari a € 33 mila
- i Premi di operosità pari a € 392 mila per medici specialisti, servizi e psicologi
- rinnovi contrattuali medici a € 3.670 mila
- rinnovi contrattuali personale a € 650 mila
- i Recuperi NOC anni 1998/2002 pari a € 646 mila.
- gli addebiti alle ex AA.OO. relativi al servizio di Call Center dell'anno 2015 per € 2.217 mila,
- il Fondo autoassicurazione per 350 mila,
- Il Fondo cause legali € 116 mila,
- il Fondo cause dipendenti € 57 mila,
- il Fondo rischi spese prestazioni sanitarie € 5 mila,

FATTI DI RILIEVO delle movimentazioni dell'esercizio

Nessuno

ALTRE INFORMAZIONI RELATIVE AGLI ACCANTONAMENTI

Inserire SI *o* NO *nella cella in giallino denominata <<Caso presente in azienda?>>:*

Cod.	Informazione	Caso presente in azienda?	*Se* Sì, *illustrare*
AC01	La voce "Altri accantonamenti" è stata movimentata? Se sì, a fronte di quali rischi?		*Se* Sì, *illustrare*

RL S.C.R.I.B.A.

26. Proventi e oneri finanziari

26.1 Proventi finanziari

C) PROVENTI FINANZIARI

I dati relativi al valore dei proventi finanziari confrontati con quelli dell'anno precedente e la relativa variazione sono riportati nelle tabelle di Nota Integrativa Tabellare e nelle Schede di dettaglio, laddove previste dal D.lgs. 118/2011 e s.m.i.. Le tabelle sono presenti in allegato agli schemi di Stato Patrimoniale e Conto Economico e costituiscono parte integrante del Bilancio d'Esercizio.

PRINCIPALI INFORMAZIONI delle movimentazioni dell'esercizio

Tra i proventi finanziari si registrano interessi attivi derivanti dal conto di tesoreria fruttifero in Banca d'Italia e dai conti correnti postali.

FATTI DI RILIEVO delle movimentazioni dell'esercizio

Nessuno

26.2 Oneri finanziari

C) ONERI FINANZIARI

I dati relativi al valore degli oneri finanziari confrontati con quelli dell'anno precedente e la relativa variazione sono riportati nelle tabelle di Nota Integrativa Tabellare e nelle Schede di dettaglio, laddove previste dal D.lgs. 118/2011 e s.m.i.. Le tabelle sono presenti in allegato agli schemi di Stato Patrimoniale e Conto Economico e costituiscono parte integrante del Bilancio d'Esercizio.

PRINCIPALI INFORMAZIONI delle movimentazioni dell'esercizio

Non si registrano oneri finanziari.

FATTI DI RILIEVO delle movimentazioni dell'esercizio

Nessuno

ALTRE INFORMAZIONI RELATIVE AI PROVENTI E ONERI FINANZIARI

Inserire SI *o* NO *nella cella in giallino denominata <<Caso presente in azienda?>>:*

Cod.	Informazione	Caso presente in azienda?	*Se* Sì, *illustrare*
OF01	Sono state rilevate significative variazioni rispetto all'esercizio precedente?	**NO**	*Se* Sì, *illustrare*
OF02	Nell'esercizio sono stati sostenuti oneri finanziari? Se sì, da quale operazione derivano?	**NO**	*Se* Sì, *illustrare*

RI.S.C.R.I.B.A.

27. Rettifiche di valore di attività finanziarie

I dati relativi al valore delle rettifiche di valore di attività finanziarie confrontati con quelli dell'anno precedente e la relativa variazione sono riportati nelle tabelle di Nota Integrativa Tabellare e nelle Schede di dettaglio, laddove previste dal D.lgs. 118/2011 e s.m.i.. Le tabelle sono presenti in allegato agli schemi di Stato Patrimoniale e Conto Economico e costituiscono parte integrante del Bilancio d'Esercizio.

PRINCIPALI INFORMAZIONI delle movimentazioni dell'esercizio

Nessuna

FATTI DI RILIEVO delle movimentazioni dell'esercizio

Nessuno

ALTRE INFORMAZIONI RELATIVE ALLE RETTIFICHE DI VALORE DI ATTIVITÀ FINANZIARIE

Inserire SI *o* NO *nella cella in giallino denominata <<Caso presente in azienda?>>:*

Cod.	Informazione	Caso presente in azienda?	*Se* Sì, *illustrare*
RF01	Nell'esercizio sono state rilevate rettifiche di valore di attività finanziarie?	**NO**	*Se* Sì, *illustrare*

28. Proventi e oneri straordinari

28.1 Proventi straordinari

E.1) Proventi straordinari

I dati relativi al valore dei proventi straordinari confrontati con quelli dell'anno precedente e la relativa variazione sono riportati nelle tabelle di Nota Integrativa Tabellare e nelle Schede di dettaglio, laddove previste dal D.lgs. 118/2011 e s.m.i.. Le tabelle sono presenti in allegato agli schemi di Stato Patrimoniale e Conto Economico e costituiscono parte integrante del Bilancio d'Esercizio.

PRINCIPALI INFORMAZIONI delle movimentazioni dell'esercizio

Plusvalenze
Nessuna

Sopravvenienze e insussistenze attive:

SOPRAVVENIENZE ATTIVE VS AZIENDE SANITARIE € 2.973 mila
Sono contabilizzati gli importi delle note credito per l'anno 2016 riferite alle rateizzazioni concordate dalle ex ASL per recuperi NOC degli anni 1998-2002 ammontano a complessivi € 646 mila debita-mente accantonati sono:

R.S.C.R.I.B.A.

ASST Fatebenefratelli Sacco	€/1000	19
ASST Santi Paolo e Carlo	€/1000	17
AO Sacco (da fatturare)	€/1000	8
AO San Carlo (da fatturare)	€/1000	24
AO Melegnano (ex ASLMI2)	€/1000	257
AO Legnano (ex ASLMI1)	€/1000	116
AO Salvini (ex ASLMI1)	€/1000	205.

Sono compresi i recuperi per l'attività di call center riferita all'anno 2015, per complessivi 2.217, nei confronti delle seguenti Aziende:

ASST Fatebenefratelli e Sacco 524
ASST Nord Milano 893
ASST Niguarda 212
ASST Pini 78
FONDAZIONE IRCCS CA' GRANDA OSPEDALE MAGGIORE POLICLINICO 234
ASST Santi Paolo e Carlo 229
ASST Martesana 47.

Unitamente a quanto specificato sopra, si evidenziano poste attive minori per rimborsi diversi da parte delle ATS-ASST della regione complessivamente di € 110 mila (trasporti dializzati, utenze, costo sangue, rimborsi vari).
Sopravvenienze per mobilità € 210 mila.

La rifatturazione delle prestazioni erogate a utenti residenti fuori regione ha determinato poste attive pari a € 256 mila.
Inoltre secondo si registrano sopravvenienze attive (come da tabelle regionali) relative a rinnovi contrattuali per Medici e Personale pe € 4.320 mila.

Altre sopravvenienze
Vengono rilevate sopravvenienze vs fornitori diversi, rivenienti da storno di costi ammontanti a € 898 mila, generati dalla chiusura degli ordini risultanti non completamente saldati, per tutti gli importi residuali e perenti riferiti a beni e servizi.

Altri proventi straordinari
Si registrano proventi straordinari per € 16 mila per recupero danno erariale

FATTI DI RILIEVO delle movimentazioni dell'esercizio

28.2 Oneri straordinari

E.2) Oneri straordinari

I dati relativi al valore degli oneri straordinari confrontati con quelli dell'anno precedente e la relativa variazione sono riportati nelle tabelle di Nota Integrativa Tabellare e nelle Schede di dettaglio, laddove previste dal D.lgs. 118/2011 e s.m.i.. Le tabelle sono presenti in allegato agli schemi di Stato Patrimoniale e Conto Economico e costituiscono parte integrante del Bilancio d'Esercizio.

PRINCIPALI INFORMAZIONI delle movimentazioni dell'esercizio

Minusvalenze

R.L.S.C.R.I.B.A.

Nessuna

Sopravvenienze e insussistenze passive:

Area socio sanitaria:
Si rilevano sopravvenienze passive relative a prestazioni ex OP fuori regione anno 2015 per € 60 mila

Area sanitaria
Le sopravvenienze passive quantificate nell'esercizio di € 270 mila di cui € 52 mila verso Aziende della regione (sangue 7- rimborso utenze 19 – plasma derivati 26), € 36 mila costi per beni e servizi (protesica) e € 182 mila residui passivi 2015 prestazioni sanitarie (DRG-Neuro-Psichiatria) come da tabelle regionali.

Inoltre in questa categoria si evidenziano oneri da cause civili per € 57 mila.

FATTI DI RILIEVO delle movimentazioni dell'esercizio

Nessuno

ALTRE INFORMAZIONI RELATIVE AGLI ACQUISTI DI SERVIZI

Inserire SI *o* NO *nella cella in giallino denominata <<Caso presente in azienda?>>:*

Cod.	Informazione	Caso presente in azienda?	*Se* Sì, *illustrare*
PS01	**Plusvalenze/Minusvalenze.** Nell'esercizio sono state rilevate plusvalenze/minusvalenze?	**NO**	*Se* Sì, *illustrare*
PS02	**Sopravvenienze attive**. Illustrare la composizione delle sopravvenienze attive, per anno di riferimento, per soggetto e per evento contabile, indicando quanto di esse è già stato incassato dall'Azienda.		*Se* Sì, *illustrare*
PS03	**Insussistenze attive.** Illustrare la composizione delle insussistenze attive, per anno di riferimento, per soggetto e per evento contabile.		*Se* Sì, *illustrare*
PS04	**Sopravvenienze passive.** Illustrare la composizione delle sopravvenienze passive, per anno di riferimento, per soggetto e per evento contabile.		*Se* Sì, *illustrare*
PS05	**Insussistenze passive.** Illustrare la composizione delle insussistenze passive, per anno di riferimento, per soggetto e per evento contabile.		*Se* Sì, *illustrare*
PS06	**Altro.** Esistono altre informazioni che si ritiene necessario fornire per soddisfare la regola generale secondo cui "Se le informazioni richieste da		*Se* Sì, *illustrare*

RLS.R.I.B.A.

	specifiche disposizioni di legge non sono sufficienti a dare una rappresentazione veritiera e corretta, si devono fornire le in-formazioni complementari necessarie allo scopo" (art 2423 cc)?		

29. Imposte e tasse

Y. IMPOSTE E TASSE

I dati relativi al valore delle imposte e tasse confrontati con quelli dell'anno precedente e la relativa variazione sono riportati nelle tabelle di Nota Integrativa Tabellare e nelle Schede di dettaglio, laddove previste dal D.lgs. 118/2011 e s.m.i.. Le tabelle sono presenti in allegato agli schemi di Stato Patrimoniale e Conto Economico e costituiscono parte integrante del Bilancio d'Esercizio.

PRINCIPALI INFORMAZIONI delle movimentazioni dell'esercizio

IRAP
In questa è stata esposta l'IRAP di competenza relativa al personale dipendente e assimilato, come risultante dall'elaborazione dei cedolini e dal versamento con F24EP.

IRES
È stato registrato l'importo di competenza dell'anno 2016.

FATTI DI RILIEVO delle movimentazioni dell'esercizio

Nessuno

30. Informazioni relative al Conto Economico dell'attività libero professionale

Sintetica rappresentazione dei ricavi e costi di attività libero professionale

PRINCIPALI INFORMAZIONI delle movimentazioni dell'esercizio

L'attività libero professionale di ATS Milano ammonta a circa € 881 per ricavi, presentando una situazione in equilibrio in quanto il margine generato è sufficiente per coprire i costi di gestione. L'attività presenta un andamento in diminuzione rispetto a quanto svolto nelle quattro ex ASL in quanto con la riforma sanitaria la competenza di tale ambito è stata quasi totalmente trasferita alle ASST.

FATTI DI RILIEVO delle movimentazioni dell'esercizio

Nessuno

31. Informazioni relative alle partite infragruppo

PRINCIPALI INFORMAZIONI delle movimentazioni dell'esercizio

In merito alle partite infragruppo si evidenzia che per quanto riguarda i costi e i ricavi sono stati inseriti i valori, per le prestazioni sanitarie, delle schede di validato regionale, mentre le voci di costo e ricavo a gestione diretta sono stati inseriti i valori comunicati in sede di assestamento V2.

RI.C.R.I.B.A.

In merito invece alle posizioni debitorie e creditorie è stata riscontrata una differenza tra i valori esposti da ATS Milano e le altre aziende sanitarie. A seguito di verifiche regionali è emerso che parte della differenza era imputabile ad una non corretta esposizione dei valori da parte di ATS Milano, ma una consistente parte era riconducibile alla diversa modalità di esposizione dei valori di rimborso STP da prefettura. In particolare le ASST del territorio espongono valori a debito verso la ATS Milano per l'importo lordo degli STP fatturati alla prefettura e rimborsati o in attesa di rimborso. Le ex quattro ASL invece hanno registrato nei bilanci precedenti tali crediti tra i crediti verso Regione, in quanto considerati come parte del saldo della mobilità extraregionale. Al fine di giungere ad una corrispondenza di valori tra le poste intercompany di debito e credito si è proceduto a spostare tale credito da Regione verso le ASST ed a registrare il debito verso Regione per la restituzione di tale somme. Sarà successivamente verificati gli importi con quanto effettivamente validato dalla prefettura.

FATTI DI RILIEVO delle movimentazioni dell'esercizio

Adeguamento delle poste creditorie per STP.

32. Verifica di cassa al 31 12 2016

Con verbale nr. 28 del 25 gennaio 2017 il Collegio Sindacale ha effettuato la verifica di cassa per l'anno 2016 di ATS Milano, e di seguito si riporta estratto del verbale:

"Punto 2 – Verifica di cassa al 31.12.2016

Il Collegio prende in esame il rendiconto di tesoreria e cassa al 31 dicembre 2016 trasmesso da Banca Intesa Sanpaolo, tesoriere dell'Ente n. 01876 Milano, nonché il libro giornale dei mandati e delle reversali emessi predisposto dalla sc Gestione Risorse Economico Finanziarie.

Dai predetti documenti si rileva in forma riepilogativa:

FONDO CASSA 1/01/2016	*461.617.410,85*
REVERSALI EMESSE 1 - 13268	*4.330.076.925,37*
MANDATI EMESSI 1 - 11012	*- 4.656.316.991,70*
SALDO	*135.377.344,52*
E/C BANCA BANCAINTESA	*71.063.273,32*
DIFFERENZA	***- 64.314.071,20***

DIMOSTRAZIONE DELLA DIFFERENZA	
Reversali non inoltrate C/Ente	*- 357.308,33*
Reversali non riscosse c/o Tesoriere	*- 120.301,02*
Incassi da regolare	*1.116.890.097,44*
Mandati non inoltrati C/Ente	*13.443.599,32*
Mandati non pagati c/Tesoriere	*586,42*
Pagamenti da regolare	*- 1.194.170.745,03*
TOTALE	***- 64.314.071,20***

RI.S.C.R.I.B.A.

A campione sono stati esaminati i seguenti mandati:

- *mandato n. 8743 del 24/10/2016 per un importo totale di euro 55.108.310,00;*
- *mandato n. 9992 del 28/11/2016 per un importo totale di euro 15.251.571,84;*
- *mandato n. 10483 del 14/12/2016 per un importo totale di euro 21.283.230,46.*

Sono state esaminate inoltre le seguenti reversali:

- *per il mese di ottobre la reversale n. 9982 del 18/10/2016 per un totale di euro 340.000.000 acconto quota capitaria bilancio Sanità;*
- *per il mese di novembre la reversale n. 11412 del 18/11/2016 per un totale di euro 43.200.000 acconto quota capitaria ASSI;*
- *per il mese di dicembre la reversale n.12839 del 14/12/2016 per un totale di euro 42.046.000 acconto quota capitaria ASSI."*

Si conferma inoltre che tutti gli incassi e pagamenti da regolarizzare sono stati completamente regolarizzati e che il saldo di apertura è stato cambiato riportando correttamente il saldo di apertura delle giacenze di cassa presso Banca d'Italia delle quattro ex ASL costituenti ATS Milano.

33. Dati SIOPE al 31 12 2016

Si riportano di seguito i prospetti di incassi e pagamenti per codice SIOPE, relativi all'anno 2016, secondo quanto disposto dall'art. 2 comma 1 del DM 23/12/2009, in coerenza con la contabilità dell'ente.

INCASSI 2016

030452254000000 - AGENZIA DI TUTELA DELLA SALUTE DELLA CITTA' METROPOLITANA DI MILANO		Importo nel periodo
ENTRATE DERIVANTI DALLA PRESTAZIONE DI SERVIZI		**19.151.508,82**
1100	Compartecipazione alla spesa per prestazioni sanitarie (ticket)	764.294,07
1301	Entrate da aziende sanitarie della Regione/Provincia autonoma per prestazioni sanitarie e sociosanitarie a rilevanza sanitaria	52.352,82
1302	Entrate da aziende ospedaliere della Regione/Provincia autonoma per prestazioni sanitarie e sociosanitarie a rilevanza sanitaria	75.452,35
1400	Entrate per prestazioni sanitarie e sociosanitarie a rilevanza sanitaria ad altre Amministrazioni pubbliche	155.897,13
1500	Entrate per prestazioni sanitarie erogate a soggetti privati	8.990.046,02
1600	Entrate per prestazioni sanitarie erogate in regime di intramoenia	922.640,73
1700	Entrate per prestazioni non sanitarie	6.360.879,57
1800	Entrate per prestazioni di servizi derivanti da sopravvenienze attive	1.829.946,13
CONTRIBUTI E TRASFERIMENTI CORRENTI		**5.795.890.382,01**
2102	Contributi e trasferimenti correnti da Regione e Prov. Autonoma per quota fondo sanitario regionale indistinto	5.723.241.647,35
2103	Contributi e trasferimenti correnti da Regione e Prov. Autonoma per quota fondo sanitario regionale vincolato	45.691.201,76

RISCRIBA

2104	Contributi e trasferimenti correnti da Regione e Prov. Autonoma extra fondo sanitario vincolato	12.024.032,38
2105	Altri contributi e trasferimenti correnti da Regione e Prov. Autonoma	551.212,33
2108	Contributi e trasferimenti correnti da comuni	20.911,95
2199	Contributi e trasferimenti correnti da altre Amministrazioni pubbliche	14.116.776,24
2203	Contributi e trasferimenti correnti da Famiglie	8.050,00
2301	Contributi e trasferimenti correnti da Unione Europea	236.550,00

ALTRE ENTRATE CORRENTI **7.624.651,81**

3101	Rimborsi assicurativi	168.018,53
3102	Rimborsi spese per personale comandato	2.055.868,19
3103	Rimborsi per l'acquisto di beni per conto di altre strutture sanitarie	29,12
3104	Restituzione fondi economali	15.361,82
3106	Altri concorsi, recuperi e rimborsi	3.673.624,34
3201	Fitti attivi	315.953,16
3202	Interessi attivi	8.581,66
3204	Altri proventi	1.387.214,99

CONTRIBUTI E TRASFERIMENTI IN C/CAPITALE **10.162.344,25**

5103	Contributi e trasferimenti da Regione e Prov. Autonoma per finanziamenti di investimenti e fondo di dotazione	10.162.344,25

OPERAZIONI FINANZIARIE **9.280,36**

6100	Prelievi da conti bancari di deposito	700,00
6400	Depositi cauzionali	824,25
6420	Riscossioni derivanti dalla chiusura di acconti e anticipazioni erogate dall'azienda	7.756,11

INCASSI DA REGOLARIZZARE **0,00**

9999	Altri incassi da regolarizzare (riscossioni codificate dal cassiere)	0,00

TOTALE INCASSI **5.832.838.167,25**

PAGAMENTI 2016

030452254000000 - AGENZIA DI TUTELA DELLA SALUTE DELLA CITTA' METROPOLITANA DI MILANO		**Importo nel periodo**
PERSONALE		**147.757.393,30**
1103	Competenze a favore del personale a tempo indeterminato, al netto degli arretrati attribuiti	71.044.115,70
1104	Arretrati di anni precedenti al personale a tempo indeterminato	6.340.487,93

RL S.C.R.I.B.A.

1105	Competenze a favore del personale a tempo determinato, al netto degli arretrati attribuiti	1.166.993,87
1106	Arretrati di anni precedenti al personale a tempo determinato	175.504,65
1203	Altre ritenute al personale per conto di terzi	3.217.669,85
1204	Ritenute previdenziali e assistenziali al personale a tempo indeterminato	11.647.785,69
1205	Ritenute erariali a carico del personale a tempo indeterminato	23.607.717,04
1206	Ritenute previdenziali e assistenziali al personale a tempo determinato	115.451,44
1207	Ritenute erariali a carico del personale a tempo determinato	207.525,18
1304	Contributi obbligatori per il personale a tempo indeterminato	29.374.731,45
1305	Contributi previdenza complementare per il personale a tempo indeterminato	34.458,81
1306	Contributi obbligatori per il personale a tempo determinato	486.887,08
1502	TFR a carico direttamente dell'azienda	116.287,33
1503	Rimborsi spese per personale comandato	155.351,15
1599	Altri oneri per il personale	66.426,13

ACQUISTO DI BENI **100.942.038,47**

2101	Prodotti farmaceutici	8.259.672,64
2102	Emoderivati	70.517.204,56
2103	Prodotti dietetici	8.723.334,13
2104	Materiali per la profilassi (vaccini)	8.507.812,44
2110	Materiali e prodotti per uso veterinario	91.818,14
2111	Acquisto di beni sanitari da altre strutture sanitarie	959.593,67
2112	Dispositivi medici	2.540.674,23
2113	Prodotti chimici	230.750,98
2198	Altri acquisti di beni sanitari	19.103,51
2201	Prodotti alimentari	1.145,33
2202	Materiali di guardaroba, di pulizia e di convivenza in genere	153.691,01
2203	Combustibili, carburanti e lubrificanti	183.763,15
2204	Supporti informatici e cancelleria	293.536,23
2205	Pubblicazioni, giornali e riviste	31.652,12
2206	Acquisto di materiali per la manutenzione	4.380,02
2298	Altri beni non sanitari	170.520,62
2299	Acquisto di beni non sanitari derivante da sopravvenienze	253.385,69

ACQUISTI DI SERVIZI **5.504.608.643,04**

3102	Acquisti di servizi sanitari per medicina di base da altre Amministrazioni pubbliche	43.589,60
3103	Acquisti di servizi sanitari per medicina di base da soggetti convenzionali	212.872.296,02
3104	Acquisti di servizi sanitari per farmaceutica da strutture sanitarie pubbliche della Regione/Provincia autonoma di appartenenza	34.861,60
3105	Acquisti di servizi sanitari per farmaceutica da altre Amministrazioni pubbliche	93,72
3106	Acquisti di servizi sanitari per farmaceutica da privati	465.495.742,40
3107	Acquisti di servizi sanitari per assistenza specialistica ambulatoriale da strutture sanitarie pubbliche della Regione/Provincia autonoma di appartenenza	513.786.744,06
3108	Acquisti di servizi sanitari per assistenza specialistica ambulatoriale da altre Amministrazioni pubbliche	318.803,07
3109	Acquisti di servizi sanitari per assistenza specialistica ambulatoriale da privati	409.854.216,48
3112	Acquisti di servizi sanitari per assistenza riabilitativa da privati	111.605.034,80
3115	Acquisti di servizi sanitari per assistenza integrativa e protesica da privati	82.175.087,87

R.I.S.C.R.I.B.A.

3116	Acquisti di servizi sanitari per assistenza ospedaliera da strutture sanitarie pubbliche della Regione/Provincia autonoma di appartenenza	1.210.676.110,00
3117	Acquisti di servizi sanitari per assistenza ospedaliera da altre Amministrazioni pubbliche	5.767.324,00
3118	Acquisti di servizi sanitari per assistenza ospedaliera da privati	1.144.687.448,40
3119	Acquisti di prestazioni di psichiatria residenziale e semiresidenziale da strutture sanitarie pubbliche della Regione/Provincia autonoma di appartenenza	51.248.721,36
3120	Acquisti di prestazioni di psichiatria residenziale e semiresidenziale da altre Amministrazioni pubbliche	119.091,58
3121	Acquisti di prestazioni di psichiatria residenziale e semiresidenziale da privati	76.674.041,02
3122	Acquisti di prestazioni di distribuzione farmaci file F da strutture sanitarie pubbliche della Regione/Provincia autonoma di appartenenza	427.663.356,35
3124	Acquisti di prestazioni di distribuzione farmaci file F da privati	179.170.189,30
3130	Acquisti di prestazioni trasporto in emergenza e urgenza da privati	4.565.961,13
3131	Acquisti di prestazioni socio sanitarie a rilevanza sanitaria da strutture sanitarie pubbliche della Regione/Provincia autonoma di appartentenza	5.634.389,90
3132	Acquisti di prestazioni socio sanitarie a rilevanza sanitaria da altre Amministrazioni pubbliche	10.734.839,14
3133	Acquisti di prestazioni socio sanitarie a rilevanza sanitaria da privati	378.754.619,65
3134	Consulenze, collaborazioni, interinale e altre prestazioni di lavoro sanitarie e sociosanitarie da strutture sanitarie pubbliche della Regione/Provincia autonoma di appartenenza	567.758,08
3135	Consulenze, collaborazioni, interinale e altre prestazioni di lavoro sanitarie e sociosanitarie da altre Amministrazioni pubbliche	69.842,07
3136	Consulenze, collaborazioni, interinale e altre prestazioni di lavoro sanitarie e sociosanitarie da privati	2.410.646,74
3137	Altri acquisti di servizi e prestazioni sanitarie da strutture sanitarie pubbliche della Regione/Provincia autonoma di appartentenza	827.542,55
3138	Altri acquisti di servizi e prestazioni sanitarie da altre Amministrazioni pubbliche	160.280,04
3150	Ritenute erariali sui compensi ai medici di base in convenzione	43.643.986,04
3151	Contributi previdenziali e assistenziali sui compensi ai medici di base in convenzione	24.290.453,74
3153	Ritenute erariali sui compensi ai medici specialisti ambulatoriali	1.641.291,46
3154	Contributi previdenziali e assistenziali sui compensi ai medici specialisti ambulatoriali	619.601,45
3198	Altri acquisti di servizi e prestazioni sanitarie da altri soggetti	64.412.225,25
3199	Acquisti di servizi sanitari derivanti da sopravvenienze	991.134,79
3201	Consulenze, collaborazioni, interinale e altre prestazioni di lavoro non sanitarie da strutture sanitarie pubbliche della Regione/Provincia autonoma di appartenenza	44.110,46
3202	Consulenze, collaborazioni, interinale e altre prestazioni di lavoro non sanitarie da altre Amministrazioni pubbliche	28.067,53
3203	Consulenze, collaborazioni, interinale e altre prestazioni di lavoro non sanitarie da privati	811.343,81
3204	Servizi ausiliari e spese di pulizia	3.725.663,45
3205	Buoni pasto e mensa per il personale dipendente	3.077.156,85
3207	Riscaldamento	1.338.796,66
3208	Utenze e canoni per telefonia e reti di trasmissione	522.033,28
3209	Utenze e canoni per energia elettrica	917.630,67
3210	Utenze e canoni per altri servizi	685.025,84
3211	Assicurazioni	2.947.660,13
3212	Assistenza informatica e manutenzione software	190.046,90
3213	Corsi di formazione esternalizzata	280.105,33
3214	Manutenzione ordinaria e riparazioni di immobili e loro pertinenze	1.931.008,08

R.S.C.R.I.B.A.

3216	Manutenzione ordinaria e riparazioni di attrezzature tecnico-scientifico sanitarie	524.155,59
3217	Manutenzione ordinaria e riparazioni di automezzi	164.127,65
3218	Altre spese di manutenzione ordinaria e riparazioni	2.117.251,82
3219	Spese legali	330.238,03
3220	Smaltimento rifiuti	80.012,12
3221	Manutenzione e riparazione agli impianti e macchinari	118.914,88
3298	Acquisto di servizi non sanitari derivanti da sopravvenienze	10.248,00
3299	Altre spese per servizi non sanitari	53.247.722,30

CONTRIBUTI E TRASFERIMENTI **20.486.912,86**

4101	Contributi e trasferimenti a Regione/Provincia autonoma	775,93
4104	Contributi e trasferimenti a comuni	3.001.958,11
4105	Contributi e trasferimenti a unioni di comuni	106.850,00
4111	Contributi e trasferimenti a Istituti Zooprofilattici sperimentali	775,93
4198	Contributi e trasferimenti ad altre Amministrazioni Pubbliche	2.608,68
4201	Contributi e trasferimenti ad altre imprese	17.359,86
4202	Contributi e trasferimenti a famiglie	17.356.584,35

ALTRE SPESE CORRENTI **51.317.629,67**

5101	Concorsi, recuperi e rimborsi ad Amministrazioni Pubbliche	1.080.963,16
5103	Altri concorsi, recuperi e rimborsi a soggetti privati	138.322,14
5201	Noleggi	2.718.479,10
5202	Locazioni	2.731.517,73
5204	Leasing finanziario	20.999,33
5205	Licenze software	1.647,00
5304	Interessi passivi per anticipazioni di cassa	2.513,19
5306	Interessi passivi v/fornitori	0,05
5308	Altri oneri finanziari	217,50
5401	IRAP	9.412.110,01
5402	IRES	360.016,00
5404	IVA	257.878,07
5499	Altri tributi	970.613,24
5502	Acquisti di beni e servizi con i fondi economali	40.000,00
5503	Indennita', rimborso spese ed oneri sociali per gli organi direttivi e Collegio sindacale	705.322,23
5504	Commissioni e Comitati	1.220.073,72
5506	Ritenute erariali su indennita' a organi istituzionali e altri compensi	1.151.831,55
5507	Contributi previdenziali e assistenziali su indennita' a organi istituzionali e altri compensi	104.343,61
5508	Premi di operosita' medici SUMAI	232.395,99
5598	Altri oneri della gestione corrente	30.161.645,48
5599	Altre spese correnti derivanti da sopravvenienze	6.740,57

INVESTIMENTI FISSI **7.448.495,67**

6102	Fabbricati	1.432.028,21
6103	Impianti e macchinari	180.388,90
6104	Attrezzature sanitarie e scientifiche	370.258,06
6105	Mobili e arredi	190.729,69

R.S.C.R.I.B.A.

6199	Altri beni materiali	5.070.627,48
6200	Immobilizzazioni immateriali	204.463,33

OPERAZIONI FINANZIARIE **4.478.203,42**

7420	Acconti a terzi (fornitori, farmacie, etc.)	4.478.174,92
7500	Altre operazioni finanziarie	28,50

SPESE PER RIMBORSO DI PRESTITI **4.234,56**

8300	Rimborso mutui e prestiti ad altri soggetti	4.234,56

PAGAMENTI DA REGOLARIZZARE **0,00**

9999	ALTRI PAGAMENTI DA REGOLARIZZARE (pagamenti codificati dal cassiere)	0,00

TOTALE PAGAMENTI **5.837.043.550,99**

34. Riscontro alle osservazioni al IV CET 2016

In merito ai dati esposte nel IV CET 2016 si evidenzia che il bilancio consuntivo 2016 presenta valori di costo a gestione diretta in miglioramento rispetto alla precedente rendicontazione. Si è proceduto infatti alla definizione dei costi anticipati sostenuti da ATS per le ASST del territorio, al fine di agevolare il passaggio delle funzioni e attività, è stato definito il corretto ammontare dei costi di competenza e dei relativi fatture da ricevere, sono stati completati e/o integrati i flussi di rendicontazione delle prestazioni sanitarie. Il bilancio d'esercizio 2016 infatti rispetta i valori di assegnazione presenti nel decreto regionale.

RL S.C.R.I.B.A.

Agenzia di Tutela della Salute

Della Città Metropolitana di Milano

Codice azienda

321

Regione Lombardia

BILANCIO D'ESERCIZIO 2016

Nota Integrativa Descrittiva

SOCIALE

RI.S.C.R.I.B.A.

Sommario

1. Criteri generali di formazione del bilancio d'esercizio 4
2. Criteri di valutazione adottati per la redazione del bilancio d'esercizio 5
3. Dati relativi al personale 8
STATO PATRIMONIALE 9
4. Immobilizzazioni immateriali e materiali 9
4.1 Immobilizzazioni Immateriali 9
4.2 Immobilizzazioni Materiali 12
5. Immobilizzazioni Finanziarie 19
6. Rimanenze 21
7. Crediti 22
8. Attività finanziarie che non costituiscono immobilizzazioni 24
9. Disponibilità liquide 25
10. Ratei e risconti attivi 26
11. Patrimonio netto 27
12. Fondi per rischi e oneri 28
13. Trattamento di fine rapporto 31
14. Debiti 32
15. Ratei e risconti passivi 34
16. Conti d'ordine 35
CONTO ECONOMICO 36
17. Contributi in conto esercizio 36
17.1 Contributi in conto esercizio 36
17.2 Rettifica contributi c/esercizio per destinazione ad investimenti 37
17.3 Utilizzo fondi per quote inutilizzate contributi vincolati di esercizi precedenti 38
18. Proventi e ricavi diversi 39
18.1 Proventi e ricavi diversi 39
18.2 Concorsi, recuperi, rimborsi per attività tipiche 40
18.3 Ticket 40
18.4 Costi capitalizzati 40
18.5 Altri ricavi e proventi 41
19. Acquisti di beni 42
20. Acquisti di servizi 43
20.1 Acquisti di servizi sanitari e non sanitari 43
20.2 Acquisti di manutenzione ordinaria 45
20.3 Godimento di beni di terzi 46
21. Costi del personale 47
22. Oneri diversi di gestione 48
23. Ammortamenti e svalutazioni 48
24. Variazione delle rimanenze 50
25. Accantonamenti 50
26. Proventi e oneri finanziari 51

RLS.C.R.I.B.A.

26.1 Proventi finanziari 51

26.2 Oneri finanziari 52

27. Rettifiche di valore di attività finanziarie 53
28. Proventi e oneri straordinari 53
28.1 Proventi straordinari 53

28.2 Oneri straordinari 54

29. Imposte e tasse 55
30. Informazioni relative al Conto Economico dell'attività libero professionale 55
31. Informazioni relative alle partite infragruppo 55
32. Verifica di cassa al 31 12 2016 56
33. Dati SIOPE al 31 12 2016 56
34. Ulteriori informazioni e dati della gestione sociale 56

RL S.C.R.I.B.A.

1. Criteri generali di formazione del bilancio d'esercizio

Il Bilancio di esercizio è costituito dallo Stato Patrimoniale, dal Conto Economico, dal Rendiconto Finanziario e dalla presente Nota Integrativa, ed è corredato dalla Relazione sulla Gestione.

La nota integrativa, secondo il principio contabile OIC 12, fornisce:

- un commento esplicativo dei dati presentati nello stato patrimoniale e nel conto economico, che per loro natura sono sintetici e quantitativi;
- un'evidenza delle informazioni di carattere qualitativo che per loro natura non possono essere fornite dagli schemi di stato patrimoniale e conto economico. La nota integrativa contiene informazioni ulteriori rispetto a quelle fornite dagli schemi di bilancio.

Il contenuto della nota integrativa è definito da:

- alcuni articoli del codice civile, quali: art. 2423 "Redazione del bilancio" e art. 2427 "Contenuto della nota integrativa;
- Principi Contabili Nazionali (OIC);
- dal D.lgs. 118/2011 e s.m.i., nonché dai successivi decreti ministeriali di attuazione.

La presente nota integrativa, in particolare, contiene tutte le informazioni richieste dal D.lgs. 118/2011 e s.m.i., nonché dai successivi decreti ministeriali di attuazione. Fornisce inoltre tutte le informazioni supplementari, anche se non specificamente richieste da disposizioni di legge, ritenute necessarie a dare una rappresentazione veritiera e corretta dei fatti aziendali e in ottemperanza al postulato della chiarezza del bilancio.

Va precisato che le informazioni della nota integrativa sono presentate secondo lo stesso ordine in cui sono esposte le relative voci negli schemi di stato patrimoniale e conto economico.

I valori dello Stato Patrimoniale, del Conto Economico, del Rendiconto Finanziario e delle tabelle di Nota Integrativa sono divisi per migliaia di euro (/000).

Eventuali deroghe all'applicazione di disposizioni di legge:

GEN01	Non si sono verificati casi eccezionali che, ai sensi dell'articolo 2423, comma 4, codice civile, impongono di derogare alle disposizioni di legge.

Eventuali deroghe al principio di continuità di applicazione dei criteri di valutazione:

GEN02	I criteri utilizzati nella formazione del bilancio non si discostano dai medesimi utilizzati per la formazione del bilancio del precedente esercizio, in particolare nelle valutazioni e nella continuità dei medesimi principi.

Eventuali casi di non comparabilità delle voci rispetto all'esercizio precedente:

GEN03	Tutte le voci relative allo stato patrimoniale, al conto economico e al rendiconto finanziario dell'esercizio precedente sono comparabili con quelle del presente esercizio e non si è reso necessario alcun adattamento.

Altre informazioni di carattere generale, relative alla conversione dei valori

R.S.C.N.I.B.A.

GEN04	Nel corso dell'esercizio non sono state effettuate conversioni di voci di bilancio espresse all'origine in moneta diversa dall'Euro.

2. Criteri di valutazione adottati per la redazione del bilancio d'esercizio

Il bilancio di esercizio è lo strumento di informazione patrimoniale, finanziaria ed economica dell'azienda sanitaria. Perché possa svolgere tale funzione, il bilancio è stato redatto con chiarezza, così da rappresentare in modo veritiero e corretto la situazione patrimoniale e finanziaria dell'azienda e il risultato economico dell'esercizio.

Le caratteristiche sopra menzionate sono state assicurate, laddove necessario, dall'inserimento di informazioni complementari. Se vi è stata deroga alle disposizioni di legge, essa è stata motivata e ne sono stati esplicitati gli effetti sulla situazione patrimoniale, finanziaria ed economica dell'azienda nella presente nota integrativa.

La valutazione delle voci di bilancio è stata fatta ispirandosi ai principi di prudenza e competenza, tenendo conto della funzione economica dell'elemento attivo e passivo considerato e nella prospettiva della continuazione dell'attività.

L'applicazione del principio di prudenza ha comportato la valutazione individuale degli elementi componenti le singole poste o voci delle attività o passività, per evitare compensi tra perdite che dovevano essere riconosciute e utili da non riconoscere in quanto non realizzati.

In ottemperanza al principio di competenza, l'effetto delle operazioni e degli altri eventi è stato rilevato contabilmente e attribuito all'esercizio al quale tali operazioni ed eventi si riferiscono, e non a quello in cui si concretizzano i relativi movimenti di numerario (incassi e pagamenti).

I criteri di valutazione adottati sono sintetizzati nella tabella che segue.

Posta di Bilancio	Criterio di valutazione
Immobilizzazioni immateriali	Sono iscritte al costo di acquisto o di produzione, inclusi i costi accessori e l'IVA in quanto non detraibile. Sono esposte in bilancio al netto degli ammortamenti effettuati nel corso degli esercizi. Le aliquote di ammortamento sono quelle fissate dal D.lgs. 118/2011 e s.m.i., nonché dai successivi decreti ministeriali di attuazione e dalle indicazioni specifiche regionali in applicazione della normativa vigente e delle eventuali circolari ministeriali. *Nei casi in cui ci si è avvalsi della facoltà di adottare aliquote superiori o di applicare indicazioni specifiche regionali, i criteri sono indicati in modo specifico dall'azienda nella sezione apposita della specifica tipologia di immobilizzazioni.* L'iscrizione tra le immobilizzazioni dei costi di impianto e di ampliamento, di ricerca e sviluppo avviene con il consenso del collegio sindacale.
Immobilizzazioni materiali	Sono iscritte al costo di acquisto o di produzione, inclusi i costi accessori e l'IVA in quanto non detraibile. Sono esposte in bilancio al netto dei relativi fondi di ammortamento. Le aliquote di ammortamento sono quelle fissate dal D.lgs. 118/2011 e s.m.i., nonché dai successivi decreti ministeriali di attuazione e dalle indicazioni specifiche regionali in applicazione della normativa vigente e delle eventuali circolari ministeriali. *Nei casi in cui ci si è avvalsi della facoltà di adottare aliquote superiori o di applicare indicazioni specifiche regionali, i criteri sono indicati in modo specifico dall'azienda nella sezione apposita della specifica tipologia di immobilizzazioni.* I fabbricati di primo conferimento sono stati iscritti sulla base dei seguenti criteri di valutazione *nessuno* I fabbricati ricevuti a titolo gratuito, dalla regione o da altri soggetti pubblici e privati, successivamente alla costituzione dell'azienda, sono stati iscritti sulla base dei seguenti criteri di valutazione *nessuno*

RL C.R.I.B.A.

	I costi di manutenzione e riparazione che non rivestono carattere incrementativo del valore e/o della funzionalità dei beni sono addebitati al conto economico dell'esercizio in cui sono sostenuti. Le spese di manutenzione e riparazione aventi natura incrementativa sono imputate all'attivo patrimoniale e, successivamente, ammortizzate. Le immobilizzazioni che, alla fine dell'esercizio, presentano un valore durevolmente inferiore rispetto al residuo costo da ammortizzare vengono iscritte a tale minor valore. Questo non viene mantenuto se negli esercizi successivi vengono meno le ragioni della svalutazione effettuata. Le immobilizzazioni materiali detenute in base a contratti di leasing finanziario vengono contabilizzate secondo quanto previsto dalla vigente normativa italiana, la quale prevede l'addebito a conto economico per competenza dei canoni, l'indicazione dell'impegno per canoni a scadere nei conti d'ordine e l'inserimento del cespite tra le immobilizzazioni solo all'atto del riscatto.

RL S.C.R.I.B.A.

Posta di Bilancio	Criterio di valutazione
Titoli	Sono iscritti al minor valore tra il prezzo d'acquisto e quanto è possibile realizzare sulla base dell'andamento del mercato.
Partecipazioni	Sono iscritte al costo di acquisto o di sottoscrizione, eventualmente rettificato per riflettere perdite permanenti di valore. Tale minor valore non verrà mantenuto negli esercizi successivi qualora vengano meno le ragioni della svalutazione effettuata.
Rimanenze	Sono iscritte al minore tra costo di acquisto o di produzione e valore desumibile dall'andamento del mercato. Per i beni fungibili il costo è calcolato con il metodo della media ponderata.
Crediti	Sono esposti al presumibile valore di realizzo. L'adeguamento del valore nominale dei crediti al valore presunto di realizzo è ottenuto mediante apposito fondo al fine di tener conto dei rischi di inesigibilità.
Disponibilità Liquide	Sono iscritte in bilancio al loro valore nominale.
Patrimonio Netto	I contributi per ripiano perdite sono rilevati con le modalità previste dal D.lgs. 118/2011 e s.m.i., nonché dai successivi decreti ministeriali di attuazione. I contributi in conto capitale sono rilevati con le modalità previste dal D.lgs. 118/2011 e s.m.i., nonché dai successivi decreti ministeriali di attuazione. Per i beni di primo conferimento, la sterilizzazione degli ammortamenti avviene mediante storno a conto economico di quote della voce di Patrimonio Netto "Finanziamenti per beni di prima dotazione".
Fondi per Rischi e oneri	I fondi per quote inutilizzate di contributi sono costituiti da accantonamenti determinati con le modalità previste dall'art. 29 comma 1, lett. e) del D.lgs. 118/2011 e s.m.i., nonché dai successivi decreti ministeriali di attuazione I fondi per rischi e oneri sono costituiti da accantonamenti effettuati allo scopo di coprire perdite o debiti di natura determinata e di esistenza certa o probabile, che alla data di chiusura dell'esercizio sono però indeterminati nell'ammontare e/o nella data di sopravvenienza, secondo quanto previsto dall'art. 29, comma 1, lett. g) del D.lgs. 118/2011 e s.m.i., nonché dai successivi decreti ministeriali di attuazione.
Premio operosità Medici SUMAI	È determinato secondo le norme e disposizioni contenute nella Convenzione Unica Nazionale che regolano la determinazione del premio di operosità dei medici SUMAI.
TFR	Rappresenta l'effettivo debito maturato, in conformità alla legge e ai contratti vigenti, verso le seguenti figure professionali: *nessuno* Il fondo corrisponde al totale delle singole indennità maturate alla data di chiusura del bilancio, al netto degli acconti erogati, ed è pari a quanto si sarebbe dovuto corrispondere nell'ipotesi di cessazione del rapporto di lavoro in tale data.
Debiti	Sono rilevati al loro valore nominale.
Ricavi e costi	Sono rilevati secondo i principi della prudenza e della competenza economica, anche mediante l'iscrizione dei relativi ratei e risconti.
Imposte sul Reddito	Sono determinate secondo le norme e le aliquote vigenti
Conti d'ordine	Impegni e garanzie sono indicati nei conti d'ordine al loro valore contrattuale residuo. I beni di terzi sono indicati nei conti d'ordine in base al loro valore di mercato al momento dell'ingresso in azienda.

RI.S.C.R.I.B.A.

3. Dati relativi al personale

I dati del personale sono desunti dalle schede del Conto Annuale allegate al Bilancio d'Esercizio di cui sono parte integrante. In sintesi la situazione del Personale è la seguente:

[Inserire e completare le informazioni sul personale]:

PERSONALE DIPENDENTE
Il personale dell'azienda al 31.12.2015 era pari a ..... unità, di cui personale part-time ..... unità; al 31.12.2016 il numero delle unità è passato a 12,63 , di cui personale part-time 0 unità.

PERSONALE IN COMANDO AD ALTRI ENTI
Il personale in comando ad altri enti al 31.12.2015 era pari a ..... unità, mentre al 31.12.2016 il numero delle unità è passato a 0. .

PERSONALE IN COMANDO DA ALTRI ENTI
Il personale in comando da altri enti al 31.12.2015 era pari a ..... unità, mentre al 31.12.2016 il numero delle unità è passato a 0. .

PERSONALE CON ALTRO CONTRATTO: FORMAZIONE LAVORO
Le unità uomini-anno al 31.12.2015 era pari a ..... unità, mentre al 31.12.2016 il numero delle unità è passato a 0. .

PERSONALE CON ALTRO CONTRATTO: SOMMINISTRAZIONE
Le unità uomini-anno al 31.12.2015 era pari a ..... unità, mentre al 31.12.2016 il numero delle unità è passato a 0 .

PERSONALE CON ALTRO CONTRATTO: LSU
Le unità uomini-anno al 31.12.2015 era pari a ..... unità, mentre al 31.12.2016 il numero delle unità è passato a 0. .

PERSONALE IN CONVENZIONE
Le unità di MMG al 31.12.2015 era pari a ..... unità, mentre al 31.12.2016 il numero delle unità è passato a 0. .

Le unità di PLS al 31.12.2015 era pari a ..... unità, mentre al 31.12.2016 il numero delle unità è passato a 0 .

Le unità di Continuità Assistenziale al 31.12.2015 era pari a ..... unità, mentre al 31.12.2016 il numero delle unità è passato a 0 .

Le unità di Altri in convenzione al 31.12.2015 era pari a ..... unità, mentre al 31.12.2016 il numero delle unità è passato a 0 .

Per quanto riguarda i dati del personale suddivisi per ruolo (sanitario, professionale, tecnico e amministrativo), categorie (dirigenza e comparto) e profili si rinvia alle apposite tabelle relative al Conto Annuale allegato al Bilancio d'Esercizio.

R.S.C.R.I.B.A.

STATO PATRIMONIALE

Come indicato nelle Linee Guida procedurali, tenuto conto della complessità di gestione e dell'unicità dell'Azienda, è stato previsto un unico Stato Patrimoniale per le partite relative sia alla gestione SANITARIA che SOCIO SANITARIA (ex ASSI).

Particolare attenzione dovrà essere comunque posta alla corretta allocazione dei contributi regionali e dei relativi crediti e debiti verso la Regione per le singole attività sopra citate e dei Fondi per contributi inutilizzati es. precedenti.

4. Immobilizzazioni immateriali e materiali

4.1 Immobilizzazioni Immateriali

A.I.1 Costi di impianto e ampliamento

I dati relativi al costo storico, al valore netto iniziale e alle movimentazioni che concorrono alla determinazione del valore netto finale dell'esercizio sono riportate nelle tabelle di Nota Integrativa Tabellare e nelle Schede di dettaglio, laddove previste dal D.lgs. 118/2011 e s.m.i.. Le tabelle sono presenti in allegato agli schemi di Stato Patrimoniale e Conto Economico e costituiscono parte integrante del Bilancio d'Esercizio.

In particolare, per questa categoria, se movimentata, l'iscrizione tra le immobilizzazioni è avvenuta con il consenso del Collegio Sindacale i cui estremi del verbale e le ragioni di iscrizione sono rilevate nella tabella del foglio *"Dettaglio_SP_San"* allegata al Bilancio d'Esercizio. Nel caso di assenza di un verbale specifico del collegio sindacale, si è indicato il verbale di approvazione del bilancio d'esercizio cui il fondo si riferisce.

PRINCIPALI INFORMAZIONI delle movimentazioni dell'esercizio

NESSUNO

FATTI DI RILIEVO delle movimentazioni dell'esercizio

A.I.2 Costi di ricerca e sviluppo

I dati relativi al costo storico, al valore netto iniziale e alle movimentazioni che concorrono alla determinazione del valore netto finale dell'esercizio sono riportate nelle tabelle di Nota Integrativa Tabellare e nelle Schede di dettaglio, laddove previste dal D.lgs. 118/2011 e s.m.i.. Le tabelle sono presenti in allegato agli schemi di Stato Patrimoniale e Conto Economico e costituiscono parte integrante del Bilancio d'Esercizio.

In particolare, per questa categoria, se movimentata, l'iscrizione tra le immobilizzazioni è avvenuta con il consenso del Collegio Sindacale i cui estremi del verbale e le ragioni di iscrizione sono rilevate nella tabella del foglio *"Dettaglio_SP_San"* allegata al Bilancio d'Esercizio. Nel caso di assenza di

RL S.C.R.I.B.A.

un verbale specifico del collegio sindacale, si è indicato il verbale di approvazione del bilancio d'esercizio cui il fondo si riferisce.

PRINCIPALI INFORMAZIONI delle movimentazioni dell'esercizio

NESSUNO

FATTI DI RILIEVO delle movimentazioni dell'esercizio

A.I.3 Diritti di brevetto e diritti di utilizzazione delle opere dell'ingegno

I dati relativi al costo storico, al valore netto iniziale e alle movimentazioni che concorrono alla determinazione del valore netto finale dell'esercizio sono riportate nelle tabelle di Nota Integrativa Tabellare e nelle Schede di dettaglio, laddove previste dal D.lgs. 118/2011 e s.m.i.. Le tabelle sono presenti in allegato agli schemi di Stato Patrimoniale e Conto Economico e costituiscono parte integrante del Bilancio d'Esercizio.

Per questa categoria di immobilizzazioni immateriali sono previste le seguenti tipologie:

- A.I.3.a) Diritti di brevetto e diritti di utilizzazione delle opere dell'ingegno - Attività di ricerca
- A.I.3.c) Diritti di brevetto e diritti di utilizzazione delle opere dell'ingegno – Altri

PRINCIPALI INFORMAZIONI delle movimentazioni dell'esercizio

Si rilevano utilizzo licenze per software applicativi.

FATTI DI RILIEVO delle movimentazioni dell'esercizio

A.I.4 Immobilizzazioni immateriali in corso e acconti

I dati relativi al costo storico, al valore netto iniziale e alle movimentazioni che concorrono alla determinazione del valore netto finale dell'esercizio sono riportate nelle tabelle di Nota Integrativa Tabellare e nelle Schede di dettaglio, laddove previste dal D.lgs. 118/2011 e s.m.i.. Le tabelle sono presenti in allegato agli schemi di Stato Patrimoniale e Conto Economico e costituiscono parte integrante del Bilancio d'Esercizio.

PRINCIPALI INFORMAZIONI delle movimentazioni dell'esercizio

NESSUNO

FATTI DI RILIEVO delle movimentazioni dell'esercizio

A.I.5 Altre immobilizzazioni immateriali

I dati relativi al costo storico, al valore netto iniziale e alle movimentazioni che concorrono alla determinazione del valore netto finale dell'esercizio sono riportate nelle tabelle di Nota Integrativa

R.S.C.R.I.B.A.

Tabellare e nelle Schede di dettaglio, laddove previste dal D.lgs. 118/2011 e s.m.i..Le tabelle sono presenti in allegato agli schemi di Stato Patrimoniale e Conto Economico e costituiscono parte integrante del Bilancio d'Esercizio.

Per questa categoria di immobilizzazioni immateriali sono previste le seguenti tipologie:

- A.I.5.a) Concessioni, licenze, marchi e diritti simili
- A.I.5.c) Migliorie su beni di terzi
- A.I.5.e) Pubblicità (da ammortizzare)
- A.I.5.g) Altre immobilizzazioni immateriali

In particolare, per la categoria ***A.I.5.e) Pubblicità (da ammortizzare)***, se movimentata, l'iscrizione tra le immobilizzazioni è avvenuta con il consenso del Collegio Sindacale i cui estremi del verbale e le ragioni di iscrizione sono rilevate nella tabella del foglio *"Dettaglio_SP_San"* allegata al Bilancio d'Esercizio. Nel caso di assenza di un verbale specifico del collegio sindacale, si è indicato il verbale di approvazione del bilancio d'esercizio cui il fondo si riferisce.

PRINCIPALI INFORMAZIONI delle movimentazioni dell'esercizio

Concessioni, licenze, marchi e diritti simili
Si rilevano licenze per € 269 mila provenienti dalle ex ASL e ammortizzate per un importo totale pari a€ 257 mila, L'ammortamento dell'esercizio è coperto da contributi a sterilizzazione.

FATTI DI RILIEVO delle movimentazioni dell'esercizio

ALTRE INFORMAZIONI RELATIVE ALLE IMMOBILIZZAZIONI IMMATERIALI

IMM01 – Aliquote di ammortamento immobilizzazioni immateriali.

Inserire nella cella in giallino solo in caso le aliquote utilizzate in azienda sono diverse da quelle previste dalla normativa vigente e motivare le ragioni nella tabella precedente:

Immobilizzazioni Immateriali	Allegato 3 - D.lgs. 118/2011	Aliquota utilizzata dall'azienda
COSTI DI IMPIANTO E AMPLIAMENTO	20,0%	20%
COSTI DI RICERCA E SVILUPPO	20,0%	20%
DIRITTI DI BREVETTO E UTILIZZAZIONE OPERE INGEGNO	durata legale del diritto o, in assenza, 20,0%	20%
DIRITTI DI CONCESSIONE, LICENZE MARCHI E DIRITTI SIMILI	durata legale del diritto o, in assenza, 20,0%	20%
MIGLIORIE SU BENI DI TERZI	aliquota % maggiore tra bene e durata residua contratto	20%
IMMOBILIZZAZIONI IMMATERIALI IN CORSO E ACCONTI	--	--
ALTRE IMMOBILIZZAZIONI IMMATERIALI	20,0%	20%

Inserire SI *o* NO *nella cella in giallino denominata <<Caso presente in azienda?>>:*

Cod.	Informazione	Caso presente in azienda?	*Se* Sì, *illustrare*

RL S.C.R.I.B.A.

IMM01	Per le immobilizzazioni immateriali, ci si è avvalsi della facoltà di adottare aliquote di ammortamento superiori a quelle indicate nel D.lgs. 118/2011 e s.m.i., nonché dai successivi decreti ministeriali di attuazione?	**NO**	*Se Sì, illustrare*

4.2 Immobilizzazioni Materiali

A.II.1 Terreni

I dati relativi al costo storico, al valore netto iniziale e alle movimentazioni che concorrono alla determinazione del valore netto finale dell'esercizio sono riportate nelle tabelle di Nota Integrativa Tabellare e nelle Schede di dettaglio, laddove previste dal D.lgs. 118/2011 e s.m.i.. Le tabelle sono presenti in allegato agli schemi di Stato Patrimoniale e Conto Economico e costituiscono parte integrante del Bilancio d'Esercizio.

Per questa categoria di immobilizzazioni materiali sono previste le seguenti tipologie:

- A.II.1.a) Terreni disponibili
- A.II.1.b) Terreni indisponibili

PRINCIPALI INFORMAZIONI delle movimentazioni dell'esercizio

NESSUNO

FATTI DI RILIEVO delle movimentazioni dell'esercizio

A.II.2 Fabbricati

I dati relativi al costo storico, al valore netto iniziale e alle movimentazioni che concorrono alla determinazione del valore netto finale dell'esercizio sono riportate nelle tabelle di Nota Integrativa Tabellare e nelle Schede di dettaglio, laddove previste dal D.lgs. 118/2011 e s.m.i.. Le tabelle sono presenti in allegato agli schemi di Stato Patrimoniale e Conto Economico e costituiscono parte integrante del Bilancio d'Esercizio.

Per questa categoria di immobilizzazioni materiali sono previste le seguenti tipologie:

- A.II.2.a) Fabbricati non strumentali (disponibili)
- A.II.2.b) Fabbricati (indisponibili)

PRINCIPALI INFORMAZIONI delle movimentazioni dell'esercizio

NESSUNO

R.I.S.C.R.I.B.A.

FATTI DI RILIEVO delle movimentazioni dell'esercizio

A.II.3 Impianti e macchinari

I dati relativi al costo storico, al valore netto iniziale e alle movimentazioni che concorrono alla determinazione del valore netto finale dell'esercizio sono riportate nelle tabelle di Nota Integrativa Tabellare e nelle Schede di dettaglio, laddove previste dal D.lgs. 118/2011 e s.m.i.. Le tabelle sono presenti in allegato agli schemi di Stato Patrimoniale e Conto Economico e costituiscono parte integrante del Bilancio d'Esercizio.

PRINCIPALI INFORMAZIONI delle movimentazioni dell'esercizio

FATTI DI RILIEVO delle movimentazioni dell'esercizio

A.II.4 Attrezzature sanitarie e scientifiche

I dati relativi al costo storico, al valore netto iniziale e alle movimentazioni che concorrono alla determinazione del valore netto finale dell'esercizio sono riportate nelle tabelle di Nota Integrativa Tabellare e nelle Schede di dettaglio, laddove previste dal D.lgs. 118/2011 e s.m.i.. Le tabelle sono presenti in allegato agli schemi di Stato Patrimoniale e Conto Economico e costituiscono parte integrante del Bilancio d'Esercizio.

PRINCIPALI INFORMAZIONI delle movimentazioni dell'esercizio

Sono relative ad attrezzature provenienti dalle ex ASL e non si rilevano acquisti nell'esercizio. I beni quasi interamente ammortizzati.

FATTI DI RILIEVO delle movimentazioni dell'esercizio

Nessuno

A.II.5 Mobili ed arredi

I dati relativi al costo storico, al valore netto iniziale e alle movimentazioni che concorrono alla determinazione del valore netto finale dell'esercizio sono riportate nelle tabelle di Nota Integrativa Tabellare e nelle Schede di dettaglio, laddove previste dal D.lgs. 118/2011 e s.m.i.. Le tabelle sono

RLS.C.R.I.B.A.

presenti in allegato agli schemi di Stato Patrimoniale e Conto Economico e costituiscono parte integrante del Bilancio d'Esercizio.

PRINCIPALI INFORMAZIONI delle movimentazioni dell'esercizio

Sono il residuo dei mobili e arredi provenienti dalle ASL, ma non si rilevano nuovi acquisti.

FATTI DI RILIEVO delle movimentazioni dell'esercizio

NESSUNO

A.II.6 Automezzi

I dati relativi al costo storico, al valore netto iniziale e alle movimentazioni che concorrono alla determinazione del valore netto finale dell'esercizio sono riportate nelle tabelle di Nota Integrativa Tabellare e nelle Schede di dettaglio, laddove previste dal D.lgs. 118/2011 e s.m.i.. Le tabelle sono presenti in allegato agli schemi di Stato Patrimoniale e Conto Economico e costituiscono parte integrante del Bilancio d'Esercizio.

PRINCIPALI INFORMAZIONI delle movimentazioni dell'esercizio

Autovetture in dotazione nelle ex ASL.

FATTI DI RILIEVO delle movimentazioni dell'esercizio

A.II.7 Oggetti d'arte

I dati relativi al costo storico, al valore netto iniziale e alle movimentazioni che concorrono alla determinazione del valore netto finale dell'esercizio sono riportate nelle tabelle di Nota Integrativa Tabellare e nelle Schede di dettaglio, laddove previste dal D.lgs. 118/2011 e s.m.i.. Le tabelle sono presenti in allegato agli schemi di Stato Patrimoniale e Conto Economico e costituiscono parte integrante del Bilancio d'Esercizio.

Come richiesto dal Tavolo Adempimenti MEF, si chiede di precisare la tipologia ed ubicazione, nonché gli oneri sostenuti per la conservazione/mantenimento di tali beni

PRINCIPALI INFORMAZIONI delle movimentazioni dell'esercizio

Nessuno

RL S.C.R.L.B.A.

FATTI DI RILIEVO delle movimentazioni dell'esercizio

A.II.8 Altre immobilizzazioni materiali

I dati relativi al costo storico, al valore netto iniziale e alle movimentazioni che concorrono alla determinazione del valore netto finale dell'esercizio sono riportate nelle tabelle di Nota Integrativa Tabellare e nelle Schede di dettaglio, laddove previste dal D.lgs. 118/2011 e s.m.i.. Le tabelle sono presenti in allegato agli schemi di Stato Patrimoniale e Conto Economico e costituiscono parte integrante del Bilancio d'Esercizio.

In particolare, per la categoria ***Altri Beni (sterilizzati e non)***, se movimentata, l'iscrizione tra le immobilizzazioni è avvenuta indicando la tipologia dei singoli beni in modo dettagliato tabella del foglio *"Dettaglio_SP_San"* allegata al Bilancio d'Esercizio.

PRINCIPALI INFORMAZIONI delle movimentazioni dell'esercizio

Si tratta in prevalenza di attrezzature informatiche e di arredo acquistate negli esercizi precedenti.

FATTI DI RILIEVO delle movimentazioni dell'esercizio

Nessuno

A.II.9 Immobilizzazioni materiali in corso ed acconti

I dati relativi al costo storico, al valore netto iniziale e alle movimentazioni che concorrono alla determinazione del valore netto finale dell'esercizio sono riportate nelle tabelle di Nota Integrativa Tabellare e nelle Schede di dettaglio, laddove previste dal D.lgs. 118/2011 e s.m.i.. Le tabelle sono presenti in allegato agli schemi di Stato Patrimoniale e Conto Economico e costituiscono parte integrante del Bilancio d'Esercizio.

In particolare, per questa categoria, se movimentata, nella tabella del foglio *"Dettaglio_SP_San"*, allegata al Bilancio d'Esercizio, è riportato l'elenco dei lavori relativi alle Immobilizzazioni materiali in corso di esecuzione indicando la ***tipologia di finanziamento*** e le movimentazioni dell'esercizio.

PRINCIPALI INFORMAZIONI delle movimentazioni dell'esercizio

Nessuno

FATTI DI RILIEVO delle movimentazioni dell'esercizio

RLS.C.R.I.B.A.

Fondo Svalutazione immobilizzazioni

I dati relativi al valore iniziale, ai giroconti, all'utilizzo fondo (storno fondo svalutazioni) e alle svalutazioni dell'esercizio che concorrono alla determinazione del valore netto finale dell'esercizio, sono riportate nelle tabelle di Nota Integrativa Tabellare e nelle Schede di dettaglio, laddove previste dal D.lgs. 118/2011 e s.m.i.. Le tabelle sono presenti in allegato agli schemi di Stato Patrimoniale e Conto Economico e costituiscono parte integrante del Bilancio d'Esercizio.

PRINCIPALI INFORMAZIONI delle movimentazioni dell'esercizio

Nessuno

FATTI DI RILIEVO delle movimentazioni dell'esercizio

ALTRE INFORMAZIONI RELATIVE ALLE IMMOBILIZZAZIONI MATERIALI

IMM02 – Aliquote di ammortamento immobilizzazioni materiali.

Inserire nella cella in giallino solo in caso le aliquote utilizzate in azienda sono diverse da quelle previste dalla normativa vigente e motivare le ragioni nella tabella precedente nello spazio previsto:

Immobilizzazioni Materiali	Allegato 3 D.lgs. 118/2011	Aliquota utilizzata dall'azienda
TERRENI	---	
EDIFICI	3,0%	6,5%
IMPIANTI INSERITI STABILMENTE NEL FABBRICATO	6,5%	6,5%
EDIFICI ADIBITI AD USO CIVILE NON ISTITUZIONALE	3,0%	da applicare solo per i cespiti acquisiti dal 2012
COSTRUZIONI LEGGERE (tettoie, baracche, ecc.)	10,0%	10%
MOBILI ED ARREDAMENTO	12,5%	12,5%
ATTREZZATURE SANITARIE E SCIENTIFICHE	20,0%	20%
IMPIANTI E MACCHINARI ADIBITI ALL'ATTIVITÀ ISTITUZIONALE	12,5%	12,5%
IMPIANTI E MACCHINARI ADIBITI ALL'ATTIVITÀ NON ISTITUZIONALE	12,5%	12,5%
IMPIANTI E MACCHINARI - AUDIOVISIVI	20,0%	20%
AUTOMEZZI (ambulanze, autovetture, motoveicoli e simili, autoveicoli pesanti in genere, carrelli elevatori, mezzi di trasporto interno, ecc.)	25,0%	25%
MOBILI E MACCHINE ORDINARIE D'UFFICIO	20,0%	20%
MACCHINE D'UFFICIO ELETTROMECCANICHE ED ELETTRONICHE COMPRESI I COMPUTERS E I SISTEMI TELEFONICI ELETTRONICI	20,0%	20%
ATTREZZATURA GENERICA (stoviglie, posate, ecc.)		25,0% se utilizzate tali aliquote dovranno essere applicate fino ad esaurimento del valore residuo
IMPIANTI DESTINATI AL TRATTAMENTO E DEPURAMENTO DELLE ACQUE, FUMI NOCIVI, ECC MEDIANTE IMPIEGO DI REAGENTI CHIMICI		15,0% se utilizzate tali aliquote dovranno essere applicate fino ad esaurimento del valore residuo
BIANCHERIA		40,0% se utilizzate tali aliquote dovranno essere applicate fino ad esaurimento del valore residuo

R.I.S.C.R.I.B.A.

Inserire SI *o* NO *nella cella in giallino denominata <<Caso presente in azienda?>>:*

Cod.	Informazione	Caso presente in azienda?	*Se* Sì, *illustrare*
IMM02	Per le immobilizzazioni materiali, ci si è avvalsi della facoltà di adottare aliquote di ammortamento superiori a quelle indicate nel D.lgs. 118/2011 e s.m.i., nonché dai successivi decreti ministeriali di attuazione?	**NO**	*Se* Sì, *illustrare*

IMM03 – Eventuale ammortamento dimezzato per i cespiti acquistati nell'anno.

Inserire SI *o* NO *nella cella in giallino denominata <<Caso presente in azienda?>>:*

Cod.	Informazione	Caso presente in azienda?	*Se* Sì, *illustrare*
IMM03	Per i cespiti acquistati nell'anno, l'aliquota di ammortamento è stata analiticamente commisurata al periodo intercorso tra (i) il momento in cui il bene è divenuto disponibile e pronto per l'uso e (ii) il 31/12?	**NO**	*Se* Sì, *illustrare*
	Per i cespiti acquistati nell'anno, ci si è avvalsi della facoltà di dimezzare forfettariamente l'aliquota normale di ammortamento?	**NO**	*Se* Sì, *illustrare*
	Per i cespiti acquistati nell'anno, ci si è avvalsi della facoltà di dimezzare forfettaria-mente l'aliquota normale di ammortamento, ma soltanto per alcune categorie di beni?	**NO**	*Se* Sì, *illustrare*

IMM04 – Eventuale ammortamento integrale.

Inserire SI *o* NO *nella cella in giallino denominata <<Caso presente in azienda?>>:*

Cod.	Informazione	Caso presente in azienda?	*Se* Sì, *illustrare*
IMM04	Per i cespiti di valore inferiore a € 516.46, ci si è avvalsi della facoltà di ammortizzare integralmente il bene nell'esercizio in cui il bene è divenuto disponibile e pronto per l'uso?	**NO**	*Se* Sì, *illustrare*
	Altro		*Se* Sì, *illustrare*

IMM05 – Svalutazioni.

R.I.S.C.B.A.

Inserire SI *o* NO *nella cella in giallino denominata <<Caso presente in azienda?>>:*

Cod.	Informazione	Caso presente in azienda?	*Se* Sì, *illustrare*
IMM05	Nel corso dell'esercizio sono state effettuate svalutazioni di immobilizzazioni materiali e/o immateriali?	**NO**	*Se* Sì, *specificare importo, motivazioni, criteri di determinazione, impatto sul risultato economico*

IMM06 – Rivalutazioni.

Inserire SI *o* NO *nella cella in giallino denominata <<Caso presente in azienda?>>:*

Cod.	Informazione	Caso presente in azienda?	*Se* Sì, *illustrare*
IMM06	Nel corso dell'esercizio sono state effettuate rivalutazioni di immobilizzazioni materiali e/o immateriali?	**NO**	*Se Sì, specificare legge speciale che le ha determinate, importo al lordo e al netto degli ammortamenti, criteri di determinazione, impatto sul patrimonio netto*

IMM07 – Incrementi delle immobilizzazioni per lavori interni.

Inserire SI *o* NO *nella cella in giallino denominata <<Caso presente in azienda?>>:*

Cod.	Informazione	Caso presente in azienda?	*Se* Sì, *illustrare*
IMM07	Nel corso dell'esercizio si sono effettuate capitalizzazioni di costi (la voce CE "Incrementi delle immobilizzazioni per lavori interni" è > 0)?	**NO**	*Se Sì, specificare importo e criteri di determinazione*

IMM08 – Oneri finanziari capitalizzati.

Inserire SI *o* NO *nella cella in giallino denominata <<Caso presente in azienda?>>:*

Cod.	Informazione	Caso presente in azienda?	*Se* Sì, *illustrare*
IMM08	Nel corso dell'esercizio si sono capitalizzati oneri finanziari?	**NO**	*Se Sì, specificare importo e criteri di determinazione*

R.L.S.C.R.I.B.A.

Altre informazioni relative alle immobilizzazioni materiali e immateriali

Inserire SI *o* NO *nella cella in giallino denominata <<Caso presente in azienda?>>:*

Cod.	Informazione	Caso presente in azienda?	*Se* Sì, *illustrare*
IMM09	**Gravami**. Sulle immobilizzazioni dell'azienda vi sono gravami quali ipoteche, privilegi, pegni, pignoramenti ecc.?	**NO**	*Se* Sì, *illustrare*
IMM10	**Immobilizzazioni in contenzioso iscritte in bilancio.** Sulle immobilizzazioni iscritte in bilancio sono in corso contenziosi con altre aziende sanitarie, con altri enti pubblici o con soggetti privati?	**NO**	*Se* Sì, *illustrare*
IMM11	**Immobilizzazioni in contenzioso non iscritte in bilancio.** Esistono immobilizzazioni non iscritte nello stato patrimoniale perché non riconosciute come proprietà dell'azienda in seguito a contenziosi in corso con altre aziende sanitarie, con altri enti pubblici o con soggetti privati?	**NO**	*Se* Sì, *illustrare*
IMM12	**Eventuali impegni significativi assunti con fornitori per l'acquisizione di immobilizzazioni materiali.** Esistono impegni già assunti, ma non ancora tradottisi in debiti?	**NO**	*Se* Sì, *illustrare l'ammontare per singolo impegno*
IMM13	**Immobilizzazioni destinate alla vendita.** Esistono immobilizzazioni destinate alla vendita con apposito atto deliberativo aziendale?	**NO**	*Se* Sì, *illustrare*
IMM14	**Altro.** Esistono altre informazioni che si ritiene necessario fornire per soddisfare la regola generale secondo cui "Se le informazioni richieste da specifiche disposizioni di legge non sono sufficienti a dare una rap-presentazione veritiera e corretta, si devono fornire le informazioni complementari necessarie allo scopo" (art 2423 cc)?	**NO**	*Se* Sì, *illustrare*

5. Immobilizzazioni Finanziarie

A.III.1 Crediti Finanziari

I dati relativi al valore iniziale, alle movimentazioni dell'esercizio quali incrementi, decrementi per incassi e giroconti che concorrono alla determinazione del valore finale dell'esercizio, nonché il relativo fondo svalutazione e i relativi utilizzi e accantonamenti ed, infine, l'anzianità e la scadenza dei

R.I.S.C.R.I.B.A.

crediti, sono riportate nelle tabelle di Nota Integrativa Tabellare e nelle Schede di dettaglio, laddove previste dal D.lgs. 118/2011 e s.m.i.. Le tabelle sono presenti in allegato agli schemi di Stato Patrimoniale e Conto Economico e costituiscono parte integrante del Bilancio d'Esercizio.

PRINCIPALI INFORMAZIONI delle movimentazioni dell'esercizio

Nessuno

FATTI DI RILIEVO delle movimentazioni dell'esercizio

A.III.2 Titoli

I dati relativi al costo storico, al valore iniziale, alle movimentazioni dell'esercizio che concorrono alla determinazione del valore netto finale dell'esercizio, sono riportate nelle tabelle di Nota Integrativa Tabellare e nelle Schede di dettaglio, laddove previste dal D.lgs. 118/2011 e s.m.i.. Le tabelle sono presenti in allegato agli schemi di Stato Patrimoniale e Conto Economico e costituiscono parte integrante del Bilancio d'Esercizio.

Per questa categoria di immobilizzazioni finanziarie sono previste le seguenti tipologie:

- A.III.2.a) Partecipazioni
- A.III.2.b) Altri Titoli

In particolare, per la categoria ***A.III.2.a) Partecipazioni***, se movimentata, l'iscrizione tra le immobilizzazioni finanziarie è corredata da tutte le informazioni di dettaglio relative alla natura, alla tipologia, alla forma giuridica, ai criteri di valutazione e a tutte le altre informazioni richieste dalla normativa vigente; le informazioni di dettaglio sono rilevate nella tabella *<<ELENCO PARTECIPAZIONI ISCRITTE NELLE IMMOBILIZZAZIONI FINANZIARIE>>* del foglio *"Dettaglio_SP_San"* allegata al Bilancio d'Esercizio.

PRINCIPALI INFORMAZIONI delle movimentazioni dell'esercizio

Nessuno

FATTI DI RILIEVO delle movimentazioni dell'esercizio

ALTRE INFORMAZIONI RELATIVE ALLE IMMOBILIZZAZIONI FINANZIARIE

Inserire SI o NO nella cella in giallino denominata <<Caso presente in azienda?>>:

Cod.	Informazione	Caso presente in azienda?	*Se* Sì, *illustrare*
IF01	**Svalutazione delle immobilizzazioni finanziarie**. Nel corso dell'esercizio sono state effettuate svalutazioni delle immobilizzazioni finanziarie?	**NO**	*Se Sì, specificare partecipazioni, altri titoli, crediti svalutati, importo della svalutazione, motivazioni, criteri di determinazione*

R.S.R.I.B.A.

IF02	**Gravami**. Su crediti immobilizzati, partecipazioni e altri titoli dell'azienda vi sono gravami quali pegni, pignoramenti ecc.?	**NO**	*Se* Sì, *illustrare*
IF03	**Contenzioso con iscrizione in bilancio.** Su crediti immobilizzati, partecipazioni e altri titoli iscritti in bilancio sono in corso contenziosi con altre aziende sanitarie, con altri enti pubblici o con soggetti privati?	**NO**	*Se* Sì, *illustrare*
IF04	**Contenzioso senza iscrizione in bilancio.** Esistono partecipazioni o altri titoli non iscritti nello stato patrimoniale perché non riconosciuti come proprietà dell'azienda in seguito a contenziosi in corso con altre aziende sanitarie, con altri enti pubblici o con soggetti privati?	**NO**	*Se* Sì, *illustrare*
IF05	**Altro**. Esistono altre informazioni che si ritiene necessario fornire per soddisfare la regola generale secondo cui *"Se le informazioni richieste da specifiche disposizioni di legge non sono sufficienti a dare una rappresentazione veritiera e corretta, si devono fornire le informazioni complementari necessarie allo scopo"* (art 2423 cc)?	**NO**	*Se* Sì, *illustrare*

6. Rimanenze

B.I. Rimanenze

I dati relativi alle rimanenze iniziali, agli acquisti e ai consumi dell'esercizio, nonché alle altre movimentazioni riguardanti l'eventuale fondo svalutazione di magazzino, i giroconti/riclassificazioni, le rimanenze presso terzi per distribuzione per nome e per conto e le rimanenze finali di reparto che concorrono alla determinazione del valore netto finale dell'esercizio, sono riportate nelle tabelle di Nota Integrativa Tabellare e nelle Schede di dettaglio, laddove previste dal D.lgs. 118/2011 e s.m.i.. Le tabelle sono presenti in allegato agli schemi di Stato Patrimoniale e Conto Economico e costituiscono parte integrante del Bilancio d'Esercizio.

Per questa categoria sono previste le seguenti tipologie:

- B.I.1 Rimanenze di materiale sanitario
- B.I.2 Rimanenze di materiale non sanitario

PRINCIPALI INFORMAZIONI delle movimentazioni dell'esercizio

Nessuno

R.I.S.C.R.I.B.A.

FATTI DI RILIEVO delle movimentazioni dell'esercizio

ALTRE INFORMAZIONI RELATIVE ALLE RIMANENZE

Inserire SI *o* NO *nella cella in giallino denominata <<Caso presente in azienda?>>:*

Cod.	Informazione	Caso presente in azienda?	*Se* Sì, *illustrare*
RIM01	**Svalutazioni**. Nel corso dell'esercizio sono state effettuate svalutazioni di rimanenze obsolete o a lento rigiro?	**NO**	*Se Sì, specificare importo iniziale, movimenti dell'anno, motivazioni, criteri di determinazione, impatto sul risultato economico*
RIM02	**Gravami**. Sulle rimanenze dell'azienda vi sono gravami quali pegni, patti di riservato dominio, pignoramenti ecc.?	**NO**	*Se* Sì, *illustrare*
RIM03	**Modifiche di classificazione.** Nel corso dell'esercizio vi sono stati rilevanti cambiamenti nella classificazione delle voci?	**NO**	*Se* Sì, *illustrare*
RIM04	**Valore a prezzi di mercato.** Vi è una differenza, positiva e significativa, tra il valore delle rimanenze a prezzi di mercato e la loro valutazione a bilancio?	**NO**	*Se* Sì, *illustrare*
RIM05	**Altro.** Esistono altre informazioni che si ritiene necessario fornire per soddisfa-re la regola generale secondo cui "Se le informazioni richieste da specifiche disposizioni di legge non sono sufficienti a dare una rappresentazione veritiera e corretta, si devono fornire le informazioni complementari necessarie allo scopo" (art 2423 cc)?	**NO**	*Se* Sì, *illustrare*

7. Crediti

B.II. Crediti

I dati relativi al valore iniziale, alle movimentazioni dell'esercizio quali incrementi, decrementi per incassi e giroconti che concorrono alla determinazione del valore finale dell'esercizio, nonché il relativo fondo svalutazione e i relativi utilizzi e accantonamenti ed, infine, le fatture da emettere, l'anzianità e la scadenza dei crediti, sono riportate nelle tabelle di Nota Integrativa Tabellare e nelle

R.E.S. R.I.B.A.

Schede di dettaglio, laddove previste dal D.lgs. 118/2011 e s.m.i.. Le tabelle sono presenti in allegato agli schemi di Stato Patrimoniale e Conto Economico e costituiscono parte integrante del Bilancio d'Esercizio.

Per questa categoria sono previste le seguenti tipologie:

- B.II.1) Crediti v/Stato
- B.II.2) Crediti v/Regione
- B.II.3) Crediti v/Comuni
- B.II.4) Crediti v/Aziende sanitarie pubbliche
- B.II.5) Crediti v/Società partecipate e/o enti dipendenti dalla Regione
- B.II.6) Crediti v/Erario
- B.II.7) Crediti v/Altri

In particolare, per le categorie ***B.II.1.h) Crediti v/Stato per finanziamenti per investimenti*** e ***B.II.2.b) Crediti v/Regione o Provincia Autonoma per versamenti a patrimonio netto,*** se movimentate, l'iscrizione tra i crediti è corredata da tutte le informazioni di dettaglio relative agli atti di delibera, agli importi, alle riscossioni, alle integrazioni dei finanziamenti e alla consistenza finale; le informazioni di dettaglio sono rilevate nella tabella del foglio *"Dettaglio_SP_San"* allegata al Bilancio d'Esercizio.

Per la categoria ***Crediti v/Aziende sanitarie pubbliche della Regione - per mobilità in compensazione e non*** se movimentate, l'iscrizione tra i crediti è corredata da tutte le informazioni di dettaglio relative alla mobilità in compensazione e non in compensazione e alle altre prestazioni; le informazioni di dettaglio sono rilevate nella tabella del foglio "*Cons*" allegata al Bilancio d'Esercizio.

Per le informazioni di dettaglio relative ai crediti verso la Regione e ai crediti verso Aziende Sanitarie pubbliche si rinvia alle tabelle allegate agli schemi di Bilancio d'Esercizio.

PRINCIPALI INFORMAZIONI delle movimentazioni dell'esercizio

Crediti v/Regione:
Si tratta dei contributi Regionali erogati per lo svolgimento delle attività caratteristiche.

Crediti v/Aziende sanitarie pubbliche
Si tratta di specifici contributi provenienti dalle altre ASL.

Crediti v/Altri
Si tratta di contributi da privati o altri enti pubblici.

FATTI DI RILIEVO delle movimentazioni dell'esercizio

Nessuno

R.L.S.C.R.I.B.A.

ALTRE INFORMAZIONI RELATIVE AI CREDITI

Inserire SI *o* NO *nella cella in giallino denominata <<Caso presente in azienda?>>:*

Cod.	Informazione	Caso presente in azienda?	*Se* Sì, *illustrare*
CRED01	**Svalutazioni**. Nel corso dell'esercizio sono state effettuate svalutazioni di crediti iscritti nell'attivo circolante?	**NO**	*Se Sì, specificare crediti svalutati, importo della svalutazione, motivazioni, criteri di determinazione*
CRED02	**Gravami**. Sui crediti dell'azienda vi sono gravami quali pignoramenti ecc.?	**NO**	*Se* Sì, *illustrare*
CRED03	**Cartolarizzazioni.** L'azienda ha in atto operazioni di cartolarizzazione dei crediti?	**NO**	*Se* Sì, *illustrare*
CRED04	**Altro.** Esistono altre informazioni che si ritiene necessario fornire per soddisfare la regola generale secondo cui "Se le informazioni richieste da specifiche disposizioni di legge non sono sufficienti a dare una rap-presentazione veritiera e corretta, si devono fornire le informazioni complementari necessarie allo scopo" (art 2423 cc)?	**NO**	*Se* Sì, *illustrare*

8. Attività finanziarie che non costituiscono immobilizzazioni

B.III. Attività finanziarie che non costituiscono immobilizzazioni

I dati relativi al costo storico, al valore iniziale, alle movimentazioni che concorrono alla determinazione del valore finale dell'esercizio, sono riportate nelle tabelle di Nota Integrativa Tabellare e nelle Schede di dettaglio, laddove previste dal D.lgs. 118/2011 e s.m.i.. Le tabelle sono presenti in allegato agli schemi di Stato Patrimoniale e Conto Economico e costituiscono parte integrante del Bilancio d'Esercizio.

In particolare, per le categorie ***Partecipazioni in imprese controllate, collegate e in altre imprese***, se movimentate, l'iscrizione tra le attività finanziarie che non costituiscono immobilizzazioni è corredata da tutte le informazioni di dettaglio relative alla natura, alla tipologia, alla forma giuridica, ai criteri di valutazione e a tutte le altre informazioni richieste dalla normativa vigente; le informazioni di dettaglio sono rilevate nella tabella *<<ELENCO PARTECIPAZIONI ISCRITTE NELLE ATTIVITA' A BREVE>>* del foglio *"Dettaglio_SP_San"* allegata al Bilancio d'Esercizio.

PRINCIPALI INFORMAZIONI delle movimentazioni dell'esercizio

Nessuno

RLS.C.R.I.B.A.

FATTI DI RILIEVO delle movimentazioni dell'esercizio

ALTRE INFORMAZIONI RELATIVE ATTIVITÀ FINANZIARIE CHE NON COSTITUISCONO IMMOBILIZZAZIONI

Inserire SI *o* NO *nella cella in giallino denominata <<Caso presente in azienda?>>:*

Cod.	Informazione	Caso presente in azienda?	*Se* Sì, *illustrare*
AF01	**Gravami.** Sulle attività finanziarie che non costituiscono immobilizzazioni vi sono gravami quali pegni, pignoramenti ecc.?	**NO**	*Se* Sì, *illustrare*
AF02	**Contenzioso con iscrizione in bilancio.** Sulle attività finanziarie che non costituiscono immobilizzazioni iscritte in bilancio sono in corso contenziosi con altre aziende sanitarie, con altri enti pubblici o con soggetti privati?	**NO**	*Se* Sì, *illustrare*
AF03	**Contenzioso senza iscrizione in bilancio.** Esistono attività finanziarie che non costituiscono immobilizzazioni non iscritte nello stato patrimoniale perché non riconosciute come proprietà dell'azienda in seguito a contenziosi in corso con altre aziende sanitarie, con altri enti pubblici o con soggetti privati?	**NO**	*Se* Sì, *illustrare*
AF04	**Altro.** Esistono altre informazioni che si ritiene necessario fornire per soddisfare la regola generale secondo cui "Se le informazioni richieste da specifiche disposizioni di legge non sono sufficienti a dare una rappresentazione veritiera e corretta, si devono fornire le informazioni complementari necessarie allo scopo" (art 2423 cc)?	**NO**	*Se* Sì, *illustrare*

9. Disponibilità liquide

B.IV. Disponibilità liquide

I dati relativi al valore iniziale, agli incrementi e decrementi dell'esercizio che concorrono alla determinazione del valore finale dell'esercizio, sono riportate nelle tabelle di Nota Integrativa Tabellare e nelle Schede di dettaglio, laddove previste dal D.lgs. 118/2011 e s.m.i.. Le tabelle sono presenti in allegato agli schemi di Stato Patrimoniale e Conto Economico e costituiscono parte integrante del Bilancio d'Esercizio.

PRINCIPALI INFORMAZIONI delle movimentazioni dell'esercizio

Nessuno

R.L.S.C.R.I.B.A.

FATTI DI RILIEVO delle movimentazioni dell'esercizio

ALTRE INFORMAZIONI RELATIVE ALLE DISPONIBILITÀ LIQUIDE

Inserire SI *o* NO *nella cella in giallino denominata <<Caso presente in azienda?>>:*

Cod.	Informazione	Caso presente in azienda?	*Se* Sì, *illustrare*
DL01	**Fondi vincolati.** Le disponibilità liquide comprendono fondi vincolati?	**NO**	*Se Sì, specificare importo e natura del vincolo*
DL02	**Gravami.** Sulle disponibilità liquide dell'azienda vi sono gravami quali pignoramenti ecc.?	**NO**	*Se* Sì, *illustrare*
DL03	**Altro.** Esistono altre informazioni che si ritiene necessario fornire per soddisfare la regola generale secondo cui "Se le informazioni richieste da specifiche disposizioni di legge non sono sufficienti a dare una rappresentazione veritiera e corretta, si devono fornire le informazioni complementari necessarie allo scopo" (art 2423 cc)?	**NO**	*Se* Sì, *illustrare*

10. Ratei e risconti attivi

C) RATEI E RISCONTI ATTIVI

I dati relativi al valore iniziale e al valore finale dell'esercizio, sono riportati nelle tabelle di Nota Integrativa Tabellare e nelle Schede di dettaglio, laddove previste dal D.lgs. 118/2011 e s.m.i.. Le tabelle sono presenti in allegato agli schemi di Stato Patrimoniale e Conto Economico e costituiscono parte integrante del Bilancio d'Esercizio.

In particolare, per le categorie ***C.I Ratei attivi e C.II Risconti attivi***, se movimentate, l'iscrizione tra i ratei e risconti attivi è corredata da tutte le informazioni di dettaglio relative alla natura, alla tipologia di realizzazione entro e oltre i 12 mesi; le informazioni di dettaglio sono rilevate nella tabella apposita del foglio *"Dettaglio_SP_San"* allegata al Bilancio d'Esercizio.

PRINCIPALI INFORMAZIONI delle movimentazioni dell'esercizio

Nessuno

FATTI DI RILIEVO delle movimentazioni dell'esercizio

R.S.C.R.I.B.A.

Altre informazioni relative a ratei e risconti attivi.

Inserire SI *o* NO *nella cella in giallino denominata <<Caso presente in azienda?>>:*

Cod.	Informazione	Caso presente in azienda?	*Se* Sì, *illustrare*
RR01	Esistono altre informazioni che si ritiene necessario fornire per soddisfare la regola generale secondo cui "Se le informazioni richieste da specifiche disposizioni di legge non sono sufficienti a dare una rappresenta-zione veritiera e corretta, si devono fornire le informazioni complementari necessarie allo scopo" (art 2423 cc)?	**NO**	*Se* Sì, *illustrare*

11. Patrimonio netto

A) PATRIMONIO NETTO

I dati relativi alla consistenza iniziale, all'assegnazione e agli utilizzi per sterilizzazioni nel corso dell'esercizio, nonché i giroconti/riclassificazioni e altre variazioni che concorrono alla determinazione del valore finale dell'esercizio, sono riportate nelle tabelle di Nota Integrativa Tabellare e nelle Schede di dettaglio, laddove previste dal D.lgs. 118/2011 e s.m.i.. Le tabelle sono presenti in allegato agli schemi di Stato Patrimoniale e Conto Economico e costituiscono parte integrante del Bilancio d'Esercizio.

In particolare, per le categorie ***A.II) Finanziamenti per Investimenti***, ***A.IV.2) Riserve da plusvalenze da reinvestire*** **e *A.IV.3) Contributi da reinvestire,*** se movimentate, l'iscrizione tra il Patrimonio Netto è corredata da tutte le informazioni di dettaglio relative alla natura, alla tipologia, alle movimentazioni patrimoniali e finanziarie, nonché alla consistenza iniziale e finale; le informazioni di dettaglio sono rilevate nella tabella apposita del foglio *"Dettaglio_SP_San"* allegata al Bilancio d'Esercizio.

PRINCIPALI INFORMAZIONI delle movimentazioni dell'esercizio

Il valore rappresenta i finanziamenti da regione per investimenti il cui utilizzo corrisponde alla sterilizzazione degli ammortamenti corrispondenti.

FATTI DI RILIEVO delle movimentazioni dell'esercizio

ALTRE INFORMAZIONI RELATIVE AL PATRIMONIO NETTO

Inserire SI *o* NO *nella cella in giallino denominata <<Caso presente in azienda?>>:*

Cod.	Informazione	Caso presente in azienda?	*Se* Sì, *illustrare*

R.S.R. B.A.

PN01	**Donazioni e lasciti vincolati ad investimenti.** Nell'esercizio non sono state rilevate donazioni e lasciti vincolati ad investimenti?	**NO**	*Sì, specificare importo, soggetto erogatore e tipologia di beni acquisiti*
PN02	**Fondo di dotazione.** Il fondo di dotazione ha subito variazioni rispetto all'esercizio precedente?	**NO**	*Se Sì, specificare importo e motivazione variazione*
PN03	**Altro.** Esistono altre informazioni che si ritiene necessario fornire per soddisfare la regola generale secondo cui "Se le informazioni richieste da specifiche disposizioni di legge non sono sufficienti a dare una rappresentazione veritiera e corretta, si devono fornire le informazioni complementari necessarie allo scopo" (art 2423 cc)?	**NO**	*Se Sì, illustrare*

12. Fondi per rischi e oneri

B) FONDI PER RISCHI ED ONERI

I dati relativi alla consistenza iniziale, all'accantonamento e agli utilizzi dell'esercizio, nonché le riclassificazioni che concorrono alla determinazione del valore finale dell'esercizio, sono riportate nelle tabelle di Nota Integrativa Tabellare e nelle Schede di dettaglio, laddove previste dal D.lgs. 118/2011 e s.m.i.. Le tabelle sono presenti in allegato agli schemi di Stato Patrimoniale e Conto Economico e costituiscono parte integrante del Bilancio d'Esercizio.

Per questa categoria sono previste le seguenti tipologie:

- B.I) Fondi per imposte, anche differite
- B.II) Fondi per rischi
- B.III) Fondi da distribuire
- B.IV) Quota inutilizzata contributi di parte corrente vincolati
- B.V) Altri fondi

In particolare, per le categorie ***B) FONDI PER RISCHI ED ONERI,*** se movimentate, l'iscrizione tra i fondi è corredata da tutte le informazioni di dettaglio relative agli eventuali utilizzi dei fondi indicando la natura del costo; le informazioni di dettaglio sono rilevate nella tabella apposita del foglio *Utilizzi_Fondi_San* allegata al Bilancio d'Esercizio.

Inoltre, per le categorie ***B.IV) Quote inutilizzate contributi***, se movimentate, l'iscrizione tra i fondi è corredata da tutte le informazioni di dettaglio relative alla Assegnazione indicando la descrizione dell'ente o del soggetto concedente, gli estremi degli atti di assegnazione, la destinazione e la natura dei costi correlati al contributo, gli importi assegnati, utilizzati e accantonati, nonché le quote destinate agli investimenti; le informazioni di dettaglio sono rilevate nelle tabelle apposite dei fogli "*VincNI_SAN*" e "*UtilizziNI_SAN*" allegati al Bilancio d'Esercizio.

RLS.C.R.I.B.A.

PRINCIPALI INFORMAZIONI delle movimentazioni dell'esercizio

Si riferiscono solo all'accantonamento delle quote inutilizzate dei contributi.

FATTI DI RILIEVO delle movimentazioni dell'esercizio

Di seguito sono illustrati brevemente i criteri utilizzati per la determinazione dell'entità dei fondi, nonché degli estremi dei verbali del Collegio Sindacale come specificato nella tabella. Nel caso di assenza di un verbale specifico del collegio sindacale, si è indicato il verbale di approvazione del bilancio d'esercizio cui il fondo si riferisce.

3.20.10.00.000.000.00.000 **B.I) Fondi per imposte, anche differite**

Descrizione	Anno di costitu-zione	Criteri di determinazione	Importi	Estremi del verbale del Collegio Sindacale

3.20.20.10.000.000.00.000 **B.II.1) Fondo rischi per cause civili ed oneri processuali**

Descrizione	Anno di costituzione	Criteri di determinazione	Importi	Estremi del verbale del Collegio Sindacale

3.20.20.20.000.000.00.000 **B.II.2) Fondo rischi per contenzioso personale dipendente**

Descrizione	Anno di costituzione	Criteri di determinazione	Importi	Estremi del verbale del Collegio Sindacale

3.20.20.30.000.000.00.000 **B.II.3) Fondo rischi connessi all'acquisto di prestazioni sanitarie da privato**

R.S.C.R.I.B.A.

Descrizione	Anno di costituzione	Criteri di determinazione	Importi	Estremi del verbale del Collegio Sindacale

3.20.20.40.000.000.00.000 **B.II.4) Fondo rischi per copertura diretta dei rischi (autoassicurazione)**

Descrizione	Anno di costituzione	Criteri di determinazione	Importi	Estremi del verbale del Collegio Sindacale

3.20.20.50.000.000.00.000 **B.II.5) Altri fondi rischi**

Descrizione	Anno di costituzione	Criteri di determinazione	Importi	Estremi del verbale del Collegio Sindacale

3.20.50.30.000.000.00.000 **B.V.3) Altri fondi per oneri e spese**

Descrizione	Anno di costituzione	Criteri di determinazione	Importi	Estremi del verbale del Collegio Sindacale

ALTRE INFORMAZIONI RELATIVE A FONDI RISCHI E ONERI

Inserire SI *o* NO *nella cella in giallino denominata <<Caso presente in azienda?>>:*

Cod.	Informazione	Caso presente in azienda?	*Se* Sì, *illustrare*
FR01	Con riferimento ai rischi per i quali è stato costituito un fondo, esiste la possibilità di subire perdite addizionali rispetto agli ammontari stanziati?	**NO**	*Se* Sì, *illustrare*

R.L. S.C.R.I.B.A.

FR02	Esistono rischi probabili, a fronte dei quali non è stato costituito un apposito fondo per l'impossibilità di formulare stime attendibili?	**NO**	*Se Sì, indicare le informazioni utili per la comprensione della situazione*
FR03	Esistono rischi (né generici, né remoti) a fronte dei quali non è stato costituito un apposito fondo perché solo possibili, anziché probabili? Da tali rischi potrebbero scaturire perdite significative?	**NO**	*Se Sì, indicare le informazioni utili per la comprensione della situazione*
FR04	Esistono altre informazioni che si ritiene necessario fornire per soddisfare la regola generale secondo cui "Se le informazioni richieste da specifiche disposizioni di legge non sono sufficienti a dare una rappresentazione veritiera e corretta, si devono fornire le informazioni complementari necessarie allo scopo" (art 2423 cc)?	**NO**	*Se* Sì, *illustrare*

13. Trattamento di fine rapporto

C) TRATTAMENTO DI FINE RAPPORTO

I dati relativi alla consistenza iniziale, all'accantonamento e agli utilizzi dell'esercizio, nonché le riclassificazioni che concorrono alla determinazione del valore finale dell'esercizio, sono riportate nelle tabelle di Nota Integrativa Tabellare e nelle Schede di dettaglio, laddove previste dal D.lgs. 118/2011 e s.m.i.. Le tabelle sono presenti in allegato agli schemi di Stato Patrimoniale e Conto Economico e costituiscono parte integrante del Bilancio d'Esercizio.

Per questa categoria sono previste le seguenti tipologie:

- C.I) Premi operosità
- C.II) TFR personale dipendente

In particolare, per le categorie ***C) TRATTAMENTO DI FINE RAPPORTO*** se movimentate, l'iscrizione tra i fondi è corredata da tutte le informazioni di dettaglio relative agli eventuali utilizzi dei fondi indicando la natura del costo; le informazioni di dettaglio sono rilevate nella tabella apposita del foglio *Utilizzi_Fondi_San* allegata al Bilancio d'Esercizio.

PRINCIPALI INFORMAZIONI delle movimentazioni dell'esercizio

Nessuno

FATTI DI RILIEVO delle movimentazioni dell'esercizio

Di seguito sono illustrati brevemente i criteri utilizzati per la determinazione dell'entità dei fondi, nonché degli estremi dei verbali del Collegio Sindacale come specificato nella tabella. Nel caso di assenza di un verbale specifico del collegio sindacale, si è indicato il verbale di approvazione del bilancio d'esercizio cui il fondo si riferisce.

R.S.C.R.I.B.A.

3.30.10.00.000.000.00.000 **C.I) Premi operosità**

Descrizione	Anno di costituzio-ne	Criteri di determinazione	Importi	Estremi del verbale del Collegio Sindacale
	sino al 1994			
	1995/1997			
	1998			
	1999			
	2000			
	2001			
	2002			
	2003			
	2004			
	2005			
	2006			
	2007			
	2008			
	2009			
	2010			
	2011			
	2012			
	2013			
	2014			
	2015			
	2016			

ALTRE INFORMAZIONI RELATIVE A TRATTAMENTO DI FINE RAPPORTO

Inserire SI *o* NO *nella cella in giallino denominata <<Caso presente in azienda?>>:*

Cod.	Informazione	Caso pre-sente in azienda?	*Se* Sì, *illustrare*
TR01	**Altro**. Esistono altre informazioni che si ritiene necessario fornire per soddisfare la regola gene-rale secondo cui "Se le informa-zioni richieste da specifiche disposizioni di legge non sono suffi-cienti a dare una rappresentazione veritiera e corretta, si devono fornire le informazioni com-plementari necessarie allo scopo" (art 2423 cc)?	**NO**	*Se* Sì, *illustrare*

14. Debiti

D) DEBITI

I dati relativi al valore iniziale, alle movimentazioni dell'esercizio quali incrementi, decrementi per pagamenti e giroconti, che concorrono alla determinazione del valore finale dell'anno, nonché i dettagli dei debiti per acquisto cespiti ed, infine, le fatture da ricevere, l'anzianità e la scadenza dei

R.I.S.C.R.I.B.A.

crediti, sono riportati nelle tabelle di Nota Integrativa Tabellare (vedi allegati del Bilancio d'Esercizio).

Per questa categoria sono previste le seguenti tipologie:

- D.I. Debiti per Mutui passivi
- D.II. Debiti v/Stato
- D.III. Debiti v/Regione
- D.IV. Debiti v/Comuni
- D.V. Debiti v/Aziende sanitarie pubbliche
- D.VI. Debiti V/ Società Partecipate e/o Enti Dipendenti Della Regione
- D.VII. Debiti v/Fornitori
- D.VIII. Debiti v/Istituto tesoriere
- D.IX. Debiti Tributari
- D.X. Debiti v/Istituti previdenziali, assistenziali e sicurezza sociale
- D.XI. Debiti v/Altri

In particolare, per la categoria ***D.I. Debiti per Mutui passivi***, se movimentata, l'iscrizione tra i debiti è corredata da tutte le informazioni di dettaglio relative alla destinazione, al soggetto erogatore, agli estremi della delibera di autorizzazione regionale, alla scadenza, alla garanzia e ai tassi reali, nonché l'importo iniziale e il debito residuo; le informazioni di dettaglio sono rilevate nella tabella apposita del foglio *"Dettaglio_SP_San"* allegata al Bilancio d'Esercizio.

Per la categoria ***Debiti v/Aziende sanitarie pubbliche della Regione - per mobilità in compensazione e non*** se movimentata, l'iscrizione tra i debiti è corredata da tutte le informazioni di dettaglio relative alla mobilità in compensazione e non in compensazione e alle altre prestazioni; le informazioni di dettaglio sono rilevate nella tabella del foglio *"Cons"* allegata al Bilancio d'Esercizio.

Per le informazioni di dettaglio relative ai debiti verso la Regione, ai debiti verso Aziende Sanitarie pubbliche e ai debiti verso fornitori si rinvia alle apposite tabelle allegate agli schemi del Bilancio d'Esercizio.

PRINCIPALI INFORMAZIONI delle movimentazioni dell'esercizio

Il valore dei debiti a fine esercizio è in prevalenza relativo a debiti verso comune, debiti vs aziende sanitarie pubbliche per mobilità passiva non compensata e debiti verso fornitori privati.

FATTI DI RILIEVO delle movimentazioni dell'esercizio

ALTRE INFORMAZIONI RELATIVE A DEBITI

Inserire SI *o* NO *nella cella in giallino denominata <<Caso presente in azienda?>>:*

RL S.C.R.I.B.A.

Cod.	Informazione	Caso presente in azienda?	*Se* Sì, *illustrare*
DB01	**Transazioni**. I debiti verso fornitori sono sottoposti a procedure di transazione regionali?	**NO**	*Se Sì, specificare importi per fornitori e allegare comunicazioni regionali in merito*
DB02	**Altro**. Esistono altre informazioni che si ritiene necessario fornire per soddisfare la regola generale secondo cui "Se le informazioni richieste da specifiche disposizioni di legge non sono sufficienti a dare una rappresentazione veritiera e corretta, si devono fornire le informazioni complementari necessarie allo scopo" (art 2423 cc)?	**NO**	*Se* Sì, *illustrare*

15. Ratei e risconti passivi

E) RATEI E RISCONTI PASSIVI

I dati relativi al valore iniziale e al valore finale dell'esercizio, sono riportati nelle tabelle di Nota Integrativa Tabellare e nelle Schede di dettaglio, laddove previste dal D.lgs. 118/2011 e s.m.i.. Le tabelle sono presenti in allegato agli schemi di Stato Patrimoniale e Conto Economico e costituiscono parte integrante del Bilancio d'Esercizio.

In particolare, per le categorie ***E.I Ratei passivi e E.II Risconti passivi***, se movimentate, l'iscrizione tra i ratei e risconti attivi è corredata da tutte le informazioni di dettaglio relative alla natura, alla tipologia di realizzazione entro e oltre i 12 mesi; le informazioni di dettaglio sono rilevate nella tabella apposita del foglio *"Dettaglio_SP_San"* allegata al Bilancio d'Esercizio.

PRINCIPALI INFORMAZIONI delle movimentazioni dell'esercizio

Nessuno

FATTI DI RILIEVO delle movimentazioni dell'esercizio

ALTRE INFORMAZIONI RELATIVE A RATEI E RISCONTI PASSIVI.

Inserire SI *o* NO *nella cella in giallino denominata <<Caso presente in azienda?>>:*

Cod.	Informazione	Caso presente in azienda?	*Se* Sì, *illustrare*
RP01	**Altro**. Esistono altre informazioni che si ritiene necessario fornire per soddisfare la regola generale secondo cui "Se le informazioni richieste da specifiche disposizioni di legge non sono sufficienti a dare una rappresentazione veritiera e corretta, si devono fornire le informazioni com-	**NO**	*Se* Sì, *illustrare*

RL S.C.R.L. B.A.

	plementari necessarie allo scopo" (art 2423 cc)?		

16. Conti d'ordine

F) CONTI D'ORDINE

I dati relativi al valore iniziale e alle movimentazioni, quali incrementi e decrementi dell'esercizio che concorrono alla determinazione del valore finale dell'esercizio, sono riportati nelle tabelle di Nota Integrativa Tabellare e nelle Schede di dettaglio, laddove previste dal D.lgs. 118/2011 e s.m.i.. Le tabelle sono presenti in allegato agli schemi di Stato Patrimoniale e Conto Economico e costituiscono parte integrante del Bilancio d'Esercizio.

Per le informazioni di dettaglio si rinvia alle apposite tabelle allegate al Bilancio di Esercizio.

PRINCIPALI INFORMAZIONI delle movimentazioni dell'esercizio

NON RILEVATI

FATTI DI RILIEVO delle movimentazioni dell'esercizio

ALTRE INFORMAZIONI RELATIVE A CONTI D'ORDINE

Inserire SI *o* NO *nella cella in giallino denominata <<Caso presente in azienda?>>:*

Cod.	Informazione	Caso presente in azienda?	*Se* Sì, *illustrare*
CO01	Sono state attivate operazioni di project finance?	**NO**	*Se* Sì, *illustrare*
CO02	Esistono beni dell'Azienda presso terzi (in deposito, in pegno o in comodato)?	**NO**	*Se* Sì, *illustrare*
CO03	**Altro**. Esistono altre informazioni che si ritiene necessario fornire per soddisfare la regola generale secondo cui "Se le informazioni richieste da specifiche disposizioni di legge non sono sufficienti a dare una rappresentazione veritiera e corretta, si devono fornire le informazioni complementari necessarie allo scopo" (art 2423 cc)?	**NO**	*Se* Sì, *illustrare*

R.I.S.C.R.I.B.A.

CONTO ECONOMICO
17. Contributi in conto esercizio

17.1 Contributi in conto esercizio

A.1) Contributi in conto esercizio

I dati relativi al valore dei contributi dell'esercizio confrontati con quelli dell'anno precedente e la relativa variazione sono riportati nelle tabelle di Nota Integrativa Tabellare e nelle Schede di dettaglio, laddove previste dal D.lgs. 118/2011 e s.m.i.. Le tabelle sono presenti in allegato agli schemi di Stato Patrimoniale e Conto Economico e costituiscono parte integrante del Bilancio d'Esercizio.

Per questa categoria sono previste le seguenti tipologie:

- A.1.a) Contributi in c/esercizio da Regione per quota Fondo Sanitario regionale
- A.1.b) Contributi in c/esercizio (Extra Fondo)
- A.1.c) Contributi in c/esercizio per ricerca
- A.1.d) Contributi in c/esercizio da privati

In particolare, per le categorie dei ***Contributi***, se movimentate, l'iscrizione tra i ricavi è corredata da tutte le informazioni di dettaglio relative alla Assegnazione indicando la descrizione dell'ente o del soggetto concedente, gli estremi degli atti di assegnazione, la destinazione e la natura dei costi correlati al contributo, gli importi assegnati, utilizzati e accantonati, nonché le quote destinate agli investimenti; le informazioni di dettaglio sono rilevate nelle tabelle apposite del foglio "*VincNI_SAN*" allegata al Bilancio d'Esercizio.

Infine, per le categoria dei ***Contributi c/esercizio da enti pubblici*** e in particolare il contributo AREU, se movimentato, l'iscrizione tra i ricavi è corredata anche dal Conto Economico – Emergenza Urgenza 118 rilevato nella tabella apposita del foglio "*Ce-118*" allegato al Bilancio d'Esercizio.

PRINCIPALI INFORMAZIONI delle movimentazioni dell'esercizio

DETTAGLIO ENTRATE GFESTIONE SOCIALE

DESCRIZIONE	***ATTO DI RIFERIMENTO***	***ENTRATE 2016 (IMPORTI €/1.000)***
FONDO SOCIALE REGIONALE ANNO 2016	DGR 5515/16	**18.966,00**

RESCRIBA.

RISORSE PER FUNZIONI TRASFERITE IN MATERIA DI VIGILANZA E CONTROLLO ANNO 2016 (QUOTA ATS)	DDG 12477/2016	**238,00**
RISORSE PER FUNZIONI TRASFERITE IN MATERIA DI VIGILANZA E CONTROLLO ANNO 2016 (QUOTA AMBITI DISTRETTUALI)	DDG 12477/2016	**203,00**

FONDO NAZIONALE POLITICHE SOCIALI ANNO 2016	DGR 5939/16	**13.358,00**

FONDO NAZIONALE PER LE NON AUTOSUFFICENZE DGR 5940/16 - MISURA B1	DDG 13582/16	**13.392,00**
FONDO NAZIONALE PER LE NON AUTOSUFFICENZE DGR 5940/16 - MISURA B2	DDG 13582/16	**8.706,00**

ALTRI CONTRIBUTI DA REGIONE (BILANCIO SOCIALE)		
L.23/99 - STRUMENTI TECNOLOGICAMENTE AVANZATI PER DISABILI	DDG 14080/16	425,00
BONUS FAMIGLIA	DGR 5968/16 - DDG 13445/16	4.913,00
ATTUAZIONE DGR X/5938/16 - INTERVENTI DI SOSTEGNO ABITATIVO RIVOLTE A CONUGI SEPARATI	DDG 13448/16	1.030,00
IMPLEMENTAZIONE DELLE RETI TERRITORIALI ANTIVIOLENZA	DGR X/5878/16	314,00
PERCORSI DI ACCOGLIENZA IN FAVORE DI PERSONE SORDE, SORDOCIECHE O CON DISABILITA' UDITIVA	DGR 5879/16	12,00
CONTRIBUTI PER LA MODIFICA DEGLI STRUMENTI DI GUIDA PER TITOLARI DI PATENTI SPECIALI	DDG14080/16	55,00
BONUS BEBE' (EX ASL MILANO 2)	DGR 8913/15	88,00
DOTE INPDAP		559,00
ASSEGNAZIONE REGIONALE PER LA CONCILIAZIONE DEI TEMPI LAVORATIVI CON LE ESIGENZE FAMILIARI	DGR 5969/2016	292,00
SUBTOTALE ALTRI CONTRIBUTI DA REGIONE (BILANCIO SOCIALE)		**7.688,00**

CONTRIBUTI DALLE SCUOLE PER SPORTELLO ADOLESCENTI		**156,00**

TOTALE		***62.707,00=***

17.2 Rettifica contributi c/esercizio per destinazione ad investimenti

A.2) Rettifica contributi c/esercizio per destinazione ad investimenti - Totale

I dati relativi al valore delle rettifiche dei contributi c/esercizio destinate ad investimenti confrontati con quelli dell'anno precedente e la relativa variazione sono riportati nelle tabelle di Nota Integra-

RLS.C.R.I.B.A.

tiva Tabellare e nelle Schede di dettaglio, laddove previste dal D.lgs. 118/2011 e s.m.i.. Le tabelle sono presenti in allegato agli schemi di Stato Patrimoniale e Conto Economico e costituiscono parte integrante del Bilancio d'Esercizio.

PRINCIPALI INFORMAZIONI delle movimentazioni dell'esercizio

NON RILEVATI

FATTI DI RILIEVO delle movimentazioni dell'esercizio

17.3 Utilizzo fondi per quote inutilizzate contributi vincolati di esercizi precedenti

A.3) Utilizzo fondi per quote inutilizzate contributi vincolati di esercizi precedenti - Totale

I dati relativi al valore degli utilizzi contributi degli esercizi precedenti confrontati con quelli dell'anno precedente e la relativa variazione sono riportati nelle tabelle di Nota Integrativa Tabellare e nelle Schede di dettaglio, laddove previste dal D.lgs. 118/2011 e s.m.i.. Le tabelle sono presenti in allegato agli schemi di Stato Patrimoniale e Conto Economico e costituiscono parte integrante del Bilancio d'Esercizio.

In particolare, per le categorie degli ***Utilizzi Contributi***, se movimentate, l'iscrizione tra i ricavi è corredata da tutte le informazioni di dettaglio relative alla Assegnazione indicando la descrizione dell'ente o del soggetto concedente, gli estremi degli atti di assegnazione, la destinazione e la natura dei costi correlati al contributo, gli importi assegnati, utilizzati e accantonati, nonché le quote destinate agli investimenti; le informazioni di dettaglio sono rilevate nella tabella apposita del foglio "*UtilizziNI_SAN*" allegata al Bilancio d'Esercizio.

PRINCIPALI INFORMAZIONI delle movimentazioni dell'esercizio

Alla voce "utilizzo fondi per quote inutilizzate contributi vincolati esercizi precedenti da Regione (Extra fondo) " sono stati appostati euro/1.000 61.235= , meglio specificati nella relativa tabella descrittiva allegata al Bilancio d'esercizio e denominata "scheda di dettaglio contributi vincolati NI SOC".

FATTI DI RILIEVO delle movimentazioni dell'esercizio

ALTRE INFORMAZIONI RELATIVE A CONTRIBUTI IN CONTO ESERCIZIO

Inserire SI *o* NO *nella cella in giallino denominata <<Caso presente in azienda?>>:*

Cod.	Informazione	Caso presente in azienda?	*Se* Sì, *illustrare*
CT01	**Contributi in conto esercizio**. Sono state rilevate significative variazioni rispetto all'esercizio precedente?		*Se* Sì, *illustrare*
	Rettifica contributi in c/esercizio. Sono state rilevate significative variazioni rispetto all'esercizio precedente?		*Se* Sì, *illustrare*
	Utilizzi contributi esercizi precedenti. Sono state rilevate significative variazioni rispetto all'esercizio precedente?		*Se* Sì, *illustrare*

18. Proventi e ricavi diversi

18.1 Proventi e ricavi diversi

A.4) Ricavi per prestazioni sanitarie e sociosanitarie a rilevanza sanitaria

I dati relativi al valore delle prestazioni e degli altri proventi confrontati con quelli dell'anno precedente e la relativa variazione sono riportati nelle tabelle di Nota Integrativa Tabellare e nelle Schede di dettaglio, laddove previste dal D.lgs. 118/2011 e s.m.i.. Le tabelle sono presenti in allegato agli schemi di Stato Patrimoniale e Conto Economico e costituiscono parte integrante del Bilancio d'Esercizio.

In particolare, per le categorie dei ***Ricavi per prestazioni sanitarie***, se movimentate, l'iscrizione tra i ricavi è corredata da tutte le informazioni di dettaglio relative alla validazione delle prestazioni sanitarie (ricoveri, ambulatoriale, neuro-psichiatria, psichiatria, File F, Doppio Canale e Primo Ciclo) dalla ASL territorialmente competente; le informazioni di dettaglio sono rilevate nella tabella apposita del foglio "*Prestazioni*" allegata al Bilancio d'Esercizio.

Inoltre, per le categorie delle ***Altre prestazioni sanitarie***, se movimentate, l'iscrizione tra i ricavi è corredata da tutte le informazioni di dettaglio relative alla natura e alle movimentazioni dell'esercizio confrontate con i valori dell'esercizio precedente; le informazioni di dettaglio sono rilevate nella tabelle apposite dei fogli "*NI-SAN_Altre_Pres_San(Ricavi)*" allegata al Bilancio d'Esercizio.

Infine, per le categorie dei ***Ricavi e costi per prestazioni sanitarie erogate in regime di intramoenia***, se movimentate, l'iscrizione tra i ricavi è corredata da tutte le informazioni di dettaglio relative alla natura e alle movimentazioni dell'esercizio confrontate con i valori dell'esercizio precedente; le informazioni di dettaglio sono rilevate nella tabelle apposite dei fogli "*Dettaglio_CE_San*" e "*Ce-Lp*" (Conto Economico della libera professione) allegati al Bilancio d'Esercizio.

RL S.C.R.I.B.A.

PRINCIPALI INFORMAZIONI delle movimentazioni dell'esercizio

NON RILEVATI

FATTI DI RILIEVO delle movimentazioni dell'esercizio

18.2 Concorsi, recuperi, rimborsi per attività tipiche

A.5) Concorsi, recuperi, e rimborsi

I dati relativi al valore dei Concorsi, recuperi, rimborsi confrontati con quelli dell'anno precedente e la relativa variazione sono riportati nelle tabelle di Nota Integrativa Tabellare e nelle Schede di dettaglio, laddove previste dal D.lgs. 118/2011 e s.m.i.. Le tabelle sono presenti in allegato agli schemi di Stato Patrimoniale e Conto Economico e costituiscono parte integrante del Bilancio d'Esercizio.

PRINCIPALI INFORMAZIONI delle movimentazioni dell'esercizio

NON RILEVATI

FATTI DI RILIEVO delle movimentazioni dell'esercizio

18.3 Ticket

A.6) Compartecipazione alla spesa per prestazioni sanitarie (ticket)

I dati relativi al valore dei Ticket confrontati con quelli dell'anno precedente e la relativa variazione sono riportati nelle tabelle di Nota Integrativa Tabellare e nelle Schede di dettaglio, laddove previste dal D.lgs. 118/2011 e s.m.i.. Le tabelle sono presenti in allegato agli schemi di Stato Patrimoniale e Conto Economico e costituiscono parte integrante del Bilancio d'Esercizio.

PRINCIPALI INFORMAZIONI delle movimentazioni dell'esercizio

NON RILEVATI

FATTI DI RILIEVO delle movimentazioni dell'esercizio

18.4 Costi capitalizzati

A.7) Quota contributi in conto capitale imputata nell'esercizio

I dati relativi al valore delle sterilizzazioni e degli altri costi capitalizzati confrontati con quelli dell'anno precedente e la relativa variazione sono riportati nelle tabelle di Nota Integrativa Tabellare e nelle Schede di dettaglio, laddove previste dal D.lgs. 118/2011 e s.m.i.. Le tabelle sono presenti in allegato agli schemi di Stato Patrimoniale e Conto Economico e costituiscono parte integrante del Bilancio d'Esercizio.

PRINCIPALI INFORMAZIONI delle movimentazioni dell'esercizio

R.S.C.R.I.B.A.

Si rilevano € 32 mila per sterilizzaizone ammortamenti relativi ad acquisti 2015 e retro provenienti dalle quattro ex ASL.

FATTI DI RILIEVO delle movimentazioni dell'esercizio

A.8) Incrementi delle immobilizzazioni per lavori interni

PRINCIPALI INFORMAZIONI delle movimentazioni dell'esercizio

NON RILEVATI

FATTI DI RILIEVO delle movimentazioni dell'esercizio

18.5 Altri ricavi e proventi

A.9) Altri ricavi e proventi

I dati relativi al valore degli altri ricavi e proventi confrontati con quelli dell'anno precedente e la relativa variazione sono riportati nelle tabelle di Nota Integrativa Tabellare e nelle Schede di dettaglio, laddove previste dal D.lgs. 118/2011 e s.m.i.. Le tabelle sono presenti in allegato agli schemi di Stato Patrimoniale e Conto Economico e costituiscono parte integrante del Bilancio d'Esercizio.

PRINCIPALI INFORMAZIONI delle movimentazioni dell'esercizio

NON RILEVATI

FATTI DI RILIEVO delle movimentazioni dell'esercizio

ALTRE INFORMAZIONI RELATIVE A PROVENTI E RICAVI DIVERSI

Inserire SI o NO nella cella in giallino denominata <<Caso presente in azienda?>>:

Cod.	Informazione	Caso presente in azienda?	*Se* Sì, *illustrare*
PR01	**Proventi e ricavi diversi**. Sono state rilevate significative variazioni rispetto all'esercizio precedente?		*Se* Sì, *illustrare*
	Concorsi, recuperi, rimborsi per attività tipiche. Sono state rilevate significative variazioni rispetto all'esercizio precedente?		*Se* Sì, *illustrare*

RL S.C.R.L. B.A.

	Compartecipazione alla spesa per prestazioni sanitarie. Sono state rilevate significative variazioni rispetto all'esercizio precedente?		*Se* Sì, *illustrare*
	Costi capitalizzati. Sono state rilevate significative variazioni rispetto all'esercizio precedente?		*Se* Sì, *illustrare*

Sono inoltre stati appostati tra i ricavi del Bilancio Sociale euro/1.000 32= riferiti alla quota di contributi c/capitale da utilizzo finanziamenti per investimenti da Regione, per sterilizzazione ammortamenti

TOTALE COMPLESSIVO ENTRATE 2016 (comprensive dei disaccantonamenti e delle quote per copertura ammortamenti) : euro/1.000 **123.974=**

19. Acquisti di beni

B.1) Acquisti di beni

I dati relativi al valore degli acquisti di beni confrontati con quelli dell'anno precedente e la relativa variazione sono riportati nelle tabelle di Nota Integrativa Tabellare e nelle Schede di dettaglio, laddove previste dal D.lgs. 118/2011 e s.m.i.. Le tabelle sono presenti in allegato agli schemi di Stato Patrimoniale e Conto Economico e costituiscono parte integrante del Bilancio d'Esercizio.

Per questa categoria sono previste le seguenti tipologie:

- B.1.A) Acquisti di beni sanitari - Totale
- B.1.B) Acquisti di beni non sanitari - Totale

In particolare per le categorie degli ***B.1.A) Acquisti di beni sanitari***, se movimentate, l'iscrizione tra i costi è corredata da tutte le informazioni di dettaglio relative alla tipologia di distribuzione totale, diretta e per conto; le informazioni di dettaglio sono rilevate nella tabella apposita del foglio "*Dettaglio CE San*" allegata al Bilancio d'Esercizio.

Infine, per le categorie degli ***B.1.A) Acquisti di beni sanitari e .1.B) Acquisti di beni non sanitari*** da parte di Asl/Ao/Fondazioni della Regione, se movimentate, l'iscrizione tra i costi è corredata da tutte le informazioni di dettaglio relative agli acquisti per ogni singola azienda pubblica; le informazioni di dettaglio sono rilevate nella tabella apposita del foglio "*Cons*" allegata al Bilancio d'Esercizio.

PRINCIPALI INFORMAZIONI delle movimentazioni dell'esercizio

NON RILEVATI

RI.S.C.R.I.B.A.

FATTI DI RILIEVO delle movimentazioni dell'esercizio

ALTRE INFORMAZIONI RELATIVE AGLI ACQUISTI DI BENI

Inserire SI *o* NO *nella cella in giallino denominata <<Caso presente in azienda?>>:*

Cod.	Informazione	Caso presente in azienda?	*Se* Sì, *illustrare*
AB01	**Acquisti di beni** . Ciascuna tipologia di bene, compreso nelle voci relative agli acquisti di beni sanitari e non sanitari, non è monitorata attraverso il sistema gestionale del magazzino, che rileva ogni tipologia di movimento, in entrata e in uscita?		*Se* Sì, *specificare tipologia beni, modalità di rilevazione e importo*
AB02	Sono stati rilevati costi per acquisto di beni da altre Aziende Sanitarie della Regione? Se sì, di quali tipologie di beni si tratta?		*Se* Sì, *illustrare*
AB03	Sono state rilevate significative variazioni rispetto all'esercizio precedente?		*Se* Sì, *illustrare*

19. Acquisti di servizi

20.1 Acquisti di servizi sanitari e non sanitari

B.2) Acquisti di servizi sanitari

I dati relativi al valore degli acquisti di servizi confrontati con quelli dell'anno precedente e la relativa variazione sono riportati nelle tabelle di Nota Integrativa Tabellare e nelle Schede di dettaglio, laddove previste dal D.lgs. 118/2011 e s.m.i.. Le tabelle sono presenti in allegato agli schemi di Stato Patrimoniale e Conto Economico e costituiscono parte integrante del Bilancio d'Esercizio.

Per le categorie degli ***Acquisti di servizi sanitari in mobilità***, l'iscrizione tra i costi è corredata da tutte le informazioni di dettaglio relative agli acquisti per ogni singola azienda pubblica; le informazioni di dettaglio sono rilevate nella tabella apposita del foglio "*Cons*" allegata al Bilancio d'Esercizio.

Inoltre, per le categorie delle ***Altre prestazioni sanitarie***, se movimentate, l'iscrizione tra i costi è corredata da tutte le informazioni di dettaglio relative alla natura e alle movimentazioni

R.I.S.C.R.I.B.A.

dell'esercizio confrontate con i valori dell'esercizio precedente; le informazioni di dettaglio sono rilevate nella tabelle apposite dei fogli "*NI-SAN_Altre_Pres_San(Costi)*" allegata al Bilancio d'Esercizio.

Infine, per le categorie degli ***Acquisti di servizi sanitari da privato***, l'iscrizione tra i costi è corredata da tutte le informazioni di dettaglio relative alle singole strutture private, alla tipologia di prestazione, all'anno di competenza, agli importi e altre informazioni; le informazioni di dettaglio sono rilevate nella tabella apposita del foglio "*Dettaglio_CE_San*" allegata al Bilancio d'Esercizio.

PRINCIPALI INFORMAZIONI delle movimentazioni dell'esercizio

Alla voce B.2) Acquisti di servizi totale sono stati appostati euro/1.000: =così suddiviso:

B.2.A) Acquisti di servizi sanitari €/1.000: 77.283,00=

B.2.A.13) Rimborsi, assegni e contributi – Totale €/1.000 **76.679=** così dettagliati:

* euro/1.000 **20=** : contributi/rimborsi per assistenza indiretta (contributi per la modifica degli strumenti di guida ai titolari di patenti speciali)
* **euro/1.000 12.811=** per altre contribuzioni passive e sussidi (di cui euro/1.000 687= per attuazione interventi progetto dote INPDAP ex dipendenti, euro/1.000 289= per interventi lotta alla droga euro/1.000 1.060 per Bonus Famiglia, euro/1.000 617= per erogazione bonus bebè, euro/1.000 9.048 per misura B1 ed euro/1.000 1.110= per altre attività progettuali diverse).

*** euro/1.000 15.566 =** alla voce Fondo Nazionale Politiche Sociali (FNPS)

*** euro/1.000 33.142=** Risorse del Fondo Sociale Regionale

*** euro/1.000 15.140=** Fondo Nazionale per le non autosufficienze Risorse per ambiti distrettuali

B.2.A.15) ALTRI SERVIZI SANITARI E SOCIOSANITARI A RILEVANZA SANITARIA

Ammontano ad euro/1.000 **468=** e si riferiscono all'attuazione di attività progettuali nell'ambito delle attività a favore di persone sottoposte a provvedimento dell'A.G (Area carcere) per euro/1.000 197=, nell'ambito della conciliazione per euro/1.000 178= e per altre progettualità diverse per euro/1.000 93=.

Ammontano ad euro/1.000 **136=** e si riferiscono a consulenze sanitarie nell'ambito delle attività progettuali, così specificate:

- euro/1.000 70= per sportello adolescenti
- euro/1.000 17= per interventi nell'ambito di famiglie con adolescenti problematici
- euro/1.000 39= per attività di vigilanza
- euro/1.000 10= per altre consulenze

FATTI DI RILIEVO delle movimentazioni dell'esercizio

B.3) Acquisti di servizi non sanitari

RL S.C.R.I.B.A.

In particolare per le categorie degli ***B.2.B.1) Servizi non sanitari -Totale***, se movimentate, l'iscrizione tra i costi è corredata da tutte le informazioni di dettaglio relative al dettaglio costi per contratti multiservizio (global service); le informazioni di dettaglio sono rilevate nella tabella apposita del foglio "*Dettaglio CE San*" allegata al Bilancio d'Esercizio.

Per le categorie dei ***Canoni di leasing***, se movimentate, l'iscrizione tra i costi è corredata da tutte le informazioni di dettaglio relative agli estremi di delibera, alla decorrenza del contratto e alla sua scadenza, al valore del contratto comprensivo di IVA, al costo imputato all'esercizio e ai canoni a scadere; le informazioni di dettaglio sono rilevate nella tabella apposita del foglio "*Dettaglio CE San*" allegata al Bilancio d'Esercizio.

Per le categorie degli ***Acquisti di servizi sanitari in mobilità***, l'iscrizione tra i costi è corredata da tutte le informazioni di dettaglio relative agli acquisti per ogni singola azienda pubblica; le informazioni di dettaglio sono rilevate nella tabella apposita del foglio "*Cons*" allegata al Bilancio d'Esercizio.

PRINCIPALI INFORMAZIONI delle movimentazioni dell'esercizio

Formazione :

I costi per attività di formazione ammontano ad euro/1.000 **15**= di cui euro/1.000 3= formazione non esternalizzata da privati (dipendenti) ed euro/1.000 12= formazione esternalizzata da soggetti privati

Consulenze non sanitarie

I costi per consulenze non sanitarie ammontano ad euro /1.000 **65=** di cui :

- euro/1.000 53= per consulenze tecniche (euro/1.000 28= nell'ambito delle attività di vigilanza, euro/1.000 14 nell'ambito delle attività dei piani di conciliazione, euro/1.000 4= nell'ambito del progetto "Dote INPDAP" ex dipendenti ed euro/1.000 7= per attività ex DGR 4221/12
- euro/1.000 12= per altre consulenze amministrative (supporto alla Cabina di Regia)

Altri costi per servizi NON sanitari

- Euro/1000 : 3= per servizio elaborazione dati
- euro/1.000 35= per servizi non sanitari nell'ambito delle attività progettuali INPDAP e delle attività ex DGR 4221/12

Precisare la composizione degli altri oneri diversi di gestione

FATTI DI RILIEVO delle movimentazioni dell'esercizio

20.2 Acquisti di manutenzione ordinaria

B.4) Manutenzione e riparazione

I dati relativi al valore degli acquisti di manutenzione confrontati con quelli dell'anno precedente e la relativa variazione sono riportati nelle tabelle di Nota Integrativa Tabellare e nelle Schede di det-

taglio, laddove previste dal D.lgs. 118/2011 e s.m.i.. Le tabelle sono presenti in allegato agli schemi di Stato Patrimoniale e Conto Economico e costituiscono parte integrante del Bilancio d'Esercizio.

PRINCIPALI INFORMAZIONI delle movimentazioni dell'esercizio

FATTI DI RILIEVO delle movimentazioni dell'esercizio

20.3 Godimento di beni di terzi

B.5) Godimento di beni di terzi

I dati relativi al valore degli acquisti di manutenzione confrontati con quelli dell'anno precedente e la relativa variazione sono riportati nelle tabelle di Nota Integrativa Tabellare e nelle Schede di dettaglio, laddove previste dal D.lgs. 118/2011 e s.m.i.. Le tabelle sono presenti in allegato agli schemi di Stato Patrimoniale e Conto Economico e costituiscono parte integrante del Bilancio d'Esercizio.

PRINCIPALI INFORMAZIONI delle movimentazioni dell'esercizio

Noleggi

Leasing

Altri costi per godimento beni di terzi

FATTI DI RILIEVO delle movimentazioni dell'esercizio

ALTRE INFORMAZIONI RELATIVE AGLI ACQUISTI DI SERVIZI

Inserire SI *o* NO *nella cella in giallino denominata <<Caso presente in azienda?>>:*

Cod.	Informazione	Caso presente in azienda?	*Se* Sì, *illustrare*
AS01	Sono state rilevate significative variazioni rispetto all'esercizio precedente?	**NO**	*Se* Sì, *illustrare*
AS02	**Costi per prestazioni sanitarie da privato**. Nell'esercizio sono stati rilevati disallineamenti tra valore fatturato dalla struttura privata e valore di budget autorizzato dalla Regione?	**NO**	*Se* Sì, *specificare motivazioni, scostamento e azioni intraprese dall'azienda*
AS03	**Consulenze, Collaborazioni, Interinale e altre prestazioni di lavoro sanitarie e sociosanitarie.** Nell'esercizio sono stati rilevati costi per consulenze, collaborazioni, interinale e altre prestazioni di lavoro sanitarie e sociosanitarie relativamente a		*Se* Sì, *specificare tipologia prestazione, soggetto fornitore e importo*

R.L.S.C.R.I.B.A.

	…		
AS04	**Consulenze, Collaborazioni, Interinale e altre prestazioni di lavoro NON sanitarie.** Nell'esercizio sono stati rilevati costi per consulenze, collaborazioni, interinale e altre prestazioni di lavoro sanitarie e sociosanitarie relativamente a …		*Se* Sì, *specificare tipologia prestazione, soggetto fornitore e importo*
AS05	**Manutenzioni e riparazioni.** Illustrare i criteri adottati per distinguere tra manutenzioni ordinarie e incrementative.		

20. Costi del personale

B.6) Costo del Personale (Totale)

I dati relativi al valore del costo del personale confrontati con quelli dell'anno precedente e la relativa variazione sono riportati nelle tabelle di Nota Integrativa Tabellare e nelle Schede di dettaglio, laddove previste dal D.lgs. 118/2011 e s.m.i.. Le tabelle sono presenti in allegato agli schemi di Stato Patrimoniale e Conto Economico e costituiscono parte integrante del Bilancio d'Esercizio.

Per questa categoria sono previste le seguenti tipologie:

- B.5 Personale del ruolo sanitario - Totale
- B.6 Personale del ruolo professionale – Totale
- B.7 Personale del ruolo tecnico – Totale
- B.8 Personale del ruolo amministrativo – Totale

In particolare, per le categorie dei ***Fondi del personale***, se movimentate, l'iscrizione tra i costi è corredata da tutte le informazioni di dettaglio relative agli importi e alla variazioni dei fondi; si rinvia alle apposite tabelle relative al Conto Annuale allegato al Bilancio d'Esercizio.

PRINCIPALI INFORMAZIONI delle movimentazioni dell'esercizio

I costi del personale ammontano complessivamente ad euro/1.000 471= , comprensivi di IRAP pari ad euro/1.000 29=

La copertura dei costi è stata garantita mediante l'utilizzo delle risorse nell'area delle attività di Vigilanza accantonate nei bilanci 2015 delle ex ASL confluite in ATS

FATTI DI RILIEVO delle movimentazioni dell'esercizio

ALTRE INFORMAZIONI RELATIVE AL COSTO DEL PERSONALE

R.S.C.R.I.B.A.

Inserire SI *o* NO *nella cella in giallino denominata <<Caso presente in azienda?>>:*

Cod.	Informazione	Caso presente in azienda?	*Se* Sì, *illustrare*
CP01	I costi del personale hanno registrato significativi incrementi rispetto all'esercizio precedente?	**NO**	*Se* Sì, *specificare importo e motivazioni*

21. Oneri diversi di gestione

B.7) Oneri diversi di gestione

I dati relativi al valore degli oneri diversi di gestione confrontati con quelli dell'anno precedente e la relativa variazione sono riportati nelle tabelle di Nota Integrativa Tabellare e nelle Schede di dettaglio, laddove previste dal D.lgs. 118/2011 e s.m.i.. Le tabelle sono presenti in allegato agli schemi di Stato Patrimoniale e Conto Economico e costituiscono parte integrante del Bilancio d'Esercizio.

PRINCIPALI INFORMAZIONI delle movimentazioni dell'esercizio

Precisare per conto contabile importo e natura della spesa

FATTI DI RILIEVO delle movimentazioni dell'esercizio

ALTRE INFORMAZIONI RELATIVE AGLI ONERI DIVERSI DI GESTIONE

Inserire SI *o* NO *nella cella in giallino denominata <<Caso presente in azienda?>>:*

Cod.	Informazione	Caso presente in azienda?	*Se* Sì, *illustrare*
OG01	Sono state rilevate significative variazioni rispetto all'esercizio precedente?	**NO**	*Se* Sì, *specificare importo e motivazioni*

22. Ammortamenti e svalutazioni

B.8) Ammortamenti

I dati relativi al valore degli ammortamenti confrontati con quelli dell'anno precedente e la relativa variazione sono riportati nelle tabelle di Nota Integrativa Tabellare e nelle Schede di dettaglio, laddove previste dal D.lgs. 118/2011 e s.m.i.. Le tabelle sono presenti in allegato agli schemi di Stato Patrimoniale e Conto Economico e costituiscono parte integrante del Bilancio d'Esercizio.

RL S.C.R.I.B.A.

Per questa categoria sono previste le seguenti tipologie:

- B.8.a) Ammortamenti delle immobilizzazioni immateriali

Gli ammortamenti per immobilizzazioni immateriali ammontano ad euro/1.000 **13=** (di cui euro/1.000 3= per ammortamento software applicativo ed euro/1.000 10= per ammortamento licenze d'uso software)

- B.8.b) Ammortamento dei fabbricati //

- B.8.c) Ammortamenti delle altre immobilizzazioni materiali

Gli ammortamenti per altre immobilizzazioni materiali ammontano ad euro/1.000 **19=** (di cui euro/1.000 4 ammortamento impianti elettrici/idraulici, euro/1.000 1= ammortamento arredi accessori sanitari, euro/1.000 1= ammortamento mobili e attrezzature d'ufficio, euro/1.000 3= ammortamento ambulanze/autovetture, euro/1.000 8= ammortamento macchine d'ufficio ed euro/1.000 2= ammortamento attrezzature informatiche)

ALTRE INFORMAZIONI RELATIVE AGLI AMMORTAMENTI

Inserire SI *o* NO *nella cella in giallino denominata <<Caso presente in azienda?>>:*

Cod.	Informazione	Caso presente in azienda?	*Se* Sì, *illustrare*
AMM01	Sono state rilevate significative variazioni rispetto all'esercizio precedente?	**NO**	*Se* Sì, *illustrare*

B.9) Svalutazione delle immobilizzazioni e dei crediti

I dati relativi al valore delle svalutazioni confrontati con quelli dell'anno precedente e la relativa variazione sono riportati nelle tabelle di Nota Integrativa Tabellare e nelle Schede di dettaglio, laddove previste dal D.lgs. 118/2011 e s.m.i.. Le tabelle sono presenti in allegato agli schemi di Stato Patrimoniale e Conto Economico e costituiscono parte integrante del Bilancio d'Esercizio.

PRINCIPALI INFORMAZIONI delle movimentazioni dell'esercizio

NESSUNA

FATTI DI RILIEVO delle movimentazioni dell'esercizio

R.S.C. R.I.B.A.

23. Variazione delle rimanenze

B. 10) Variazione delle rimanenze - Totale

I dati relativi al valore della variazione delle rimanenze confrontati con quelli dell'anno precedente e la relativa variazione sono riportati nelle tabelle di Nota Integrativa Tabellare e nelle Schede di dettaglio, laddove previste dal D.lgs. 118/2011 e s.m.i.. Le tabelle sono presenti in allegato agli schemi di Stato Patrimoniale e Conto Economico e costituiscono parte integrante del Bilancio d'Esercizio.

PRINCIPALI INFORMAZIONI delle movimentazioni dell'esercizio

NESSUNA

FATTI DI RILIEVO delle movimentazioni dell'esercizio

ALTRE INFORMAZIONI RELATIVE ALLE VARIAZIONI DELLE RIMANENZE

Inserire SI *o* NO *nella cella in giallino denominata <<Caso presente in azienda?>>:*

Cod.	Informazione	Caso presente in azienda?	*Se* Sì, *illustrare*
VRIM01	Sono state rilevate significative variazioni rispetto all'esercizio precedente?	**NO**	*Se* Sì, *illustrare*

24. Accantonamenti

B.11 Accantonamenti tipici dell'esercizio - Totale

I dati relativi al valore degli accantonamenti confrontati con quelli dell'anno precedente e la relativa variazione sono riportati nelle tabelle di Nota Integrativa Tabellare e nelle Schede di dettaglio, laddove previste dal D.lgs. 118/2011 e s.m.i.. Le tabelle sono presenti in allegato agli schemi di Stato Patrimoniale e Conto Economico e costituiscono parte integrante del Bilancio d'Esercizio.

PRINCIPALI INFORMAZIONI delle movimentazioni dell'esercizio

Gli accantonamenti dell'esercizio amontano ad euro/1.000 **46.069=** di seguito dettagliati

DESCRIZIONE	ATTO DI ASSEGNAZIONE	IMPORTO DA ACCANTONARE

RLS.C.R.I.B.A.

BONUS FAMIGLIA	DGR 5968/16	**3.853,00**
Fondo nazionale politiche sociali	DGR 5939/16	**243,00**
Attuazione de 5631/16 - contributi per acquisto di ausili e strumenti tecnologicamente avanzati	DDG 14080/16	**425,00**
Ambiti distrettuali funzioni in materia di vigilanza e controllo	DDG 12477/16	**238,00**
Ambiti distrettuali funzioni in materia di vigilanza e controllo	DDG 12477/16	**203,00**
Accoglienza medica a favore delle persone sorde/cieche	DGR 5879/16	**12,00**
Conciliazione tempo lavorativi con esigenze familiari	DGR 5969/16	**292,00**
Attuazione DGR 5938/16 interventi di sostegno abitativo a coniugi separati	DDG 13448/16	**1.030,00**
Fondo sociale regionale 2016	DGR 5515/16	**4.760,00**
Attivazione nuove reti territoriali antiviolenza	DGR 5878/16	**314,00**
Fondo Nazionale per le non Autosufficienze misura B1	DGR 5940/16	**12.749,00**
Fondo Nazionale per le non Autosufficienze misura B2	DGR 56940/16	**8.702,00**
Fondo nazionale politiche sociali	DGR 5939*/16	**13.357,00**
Sportello adolescenti		**86,00**
Patenti speciali	DDG 14080/16	**44,00**
TOTALE		**46.069,00**

FATTI DI RILIEVO delle movimentazioni dell'esercizio

ALTRE INFORMAZIONI RELATIVE AGLI ACCANTONAMENTI

Inserire SI *o* NO *nella cella in giallino denominata <<Caso presente in azienda?>>:*

Cod.	Informazione	Caso presente in azienda?	*Se* Sì, *illustrare*
AC01	La voce "Altri accantonamenti" è stata movimentata? Se sì, a fronte di quali rischi?	**NO**	*Se* Sì, *illustrare*

25. Proventi e oneri finanziari

26.1 Proventi finanziari

C) PROVENTI FINANZIARI

RLS.C.R.I.B.A.

I dati relativi al valore dei proventi finanziari confrontati con quelli dell'anno precedente e la relativa variazione sono riportati nelle tabelle di Nota Integrativa Tabellare e nelle Schede di dettaglio, laddove previste dal D.lgs. 118/2011 e s.m.i.. Le tabelle sono presenti in allegato agli schemi di Stato Patrimoniale e Conto Economico e costituiscono parte integrante del Bilancio d'Esercizio.

PRINCIPALI INFORMAZIONI delle movimentazioni dell'esercizio

FATTI DI RILIEVO delle movimentazioni dell'esercizio

26.2 Oneri finanziari

C) ONERI FINANZIARI

I dati relativi al valore degli oneri finanziari confrontati con quelli dell'anno precedente e la relativa variazione sono riportati nelle tabelle di Nota Integrativa Tabellare e nelle Schede di dettaglio, laddove previste dal D.lgs. 118/2011 e s.m.i.. Le tabelle sono presenti in allegato agli schemi di Stato Patrimoniale e Conto Economico e costituiscono parte integrante del Bilancio d'Esercizio.

PRINCIPALI INFORMAZIONI delle movimentazioni dell'esercizio

FATTI DI RILIEVO delle movimentazioni dell'esercizio

ALTRE INFORMAZIONI RELATIVE AI PROVENTI E ONERI FINANZIARI

Inserire SI *o* NO *nella cella in giallino denominata <<Caso presente in azienda?>>:*

Cod.	Informazione	Caso presente in azienda?	*Se* Sì, *illustrare*
OF01	Sono state rilevate significative variazioni rispetto all'esercizio precedente?	**NO**	*Se* Sì, *illustrare*
OF02	Nell'esercizio sono stati sostenuti oneri finanziari? Se sì, da quale operazione derivano?	**NO**	*Se* Sì, *illustrare*

RLS C.R.I.B.A.

26. Rettifiche di valore di attività finanziarie

I dati relativi al valore delle rettifiche di valore di attività finanziarie confrontati con quelli dell'anno precedente e la relativa variazione sono riportati nelle tabelle di Nota Integrativa Tabellare e nelle Schede di dettaglio, laddove previste dal D.lgs. 118/2011 e s.m.i.. Le tabelle sono presenti in allegato agli schemi di Stato Patrimoniale e Conto Economico e costituiscono parte integrante del Bilancio d'Esercizio.

PRINCIPALI INFORMAZIONI delle movimentazioni dell'esercizio

NESSUNA

FATTI DI RILIEVO delle movimentazioni dell'esercizio

ALTRE INFORMAZIONI RELATIVE ALLE RETTIFICHE DI VALORE DI ATTIVITÀ FINANZIARIE

Inserire SI *o* NO *nella cella in giallino denominata <<Caso presente in azienda?>>:*

Cod.	Informazione	Caso presente in azienda?	*Se Sì, illustrare*
RF01	Nell'esercizio sono state rilevate rettifiche di valore di attività finanziarie?	**NO**	*Se* Sì, *illustrare*

27. Proventi e oneri straordinari

28.1 Proventi straordinari

E.1) Proventi straordinari

I dati relativi al valore dei proventi straordinari confrontati con quelli dell'anno precedente e la relativa variazione sono riportati nelle tabelle di Nota Integrativa Tabellare e nelle Schede di dettaglio, laddove previste dal D.lgs. 118/2011 e s.m.i.. Le tabelle sono presenti in allegato agli schemi di Stato Patrimoniale e Conto Economico e costituiscono parte integrante del Bilancio d'Esercizio.

PRINCIPALI INFORMAZIONI delle movimentazioni dell'esercizio

Plusvalenze

Sopravvenienze e insussistenze attive: **NESSUNA**

Altri proventi straordinari

FATTI DI RILIEVO delle movimentazioni dell'esercizio

P.S.C.R.I.B.A.

28.2 Oneri straordinari

E.2) Oneri straordinari

I dati relativi al valore degli oneri straordinari confrontati con quelli dell'anno precedente e la relativa variazione sono riportati nelle tabelle di Nota Integrativa Tabellare e nelle Schede di dettaglio, laddove previste dal D.lgs. 118/2011 e s.m.i.. Le tabelle sono presenti in allegato agli schemi di Stato Patrimoniale e Conto Economico e costituiscono parte integrante del Bilancio d'Esercizio.

PRINCIPALI INFORMAZIONI delle movimentazioni dell'esercizio

Minusvalenze

Sopravvenienze e insussistenze passive: **NESSUNA**

Altri oneri straordinari

FATTI DI RILIEVO delle movimentazioni dell'esercizio

ALTRE INFORMAZIONI RELATIVE AGLI ACQUISTI DI SERVIZI

Inserire SI *o* NO *nella cella in giallino denominata <<Caso presente in azienda?>>:*

Cod.	Informazione	Caso presente in azienda?	*Se* Sì, *illustrare*
PS01	**Plusvalenze/Minusvalenze.** Nell'esercizio sono state rilevate plusvalenze/minusvalenze?	**NO**	*Se* Sì, *illustrare*
PS02	**Sopravvenienze attive**. Illustrare la composizione delle sopravvenienze attive, per anno di riferimento, per soggetto e per evento contabile, indicando quanto di esse è già stato incassato dall'Azienda.	**NO**	*Se* Sì, *illustrare*
PS03	**Insussistenze attive.** Illustrare la composizione delle insussistenze attive, per anno di riferimento, per soggetto e per evento contabile.	**NO**	*Se* Sì, *illustrare*
PS04	**Sopravvenienze passive.** Illustrare la composizione delle sopravvenienze passive, per anno di riferimento, per soggetto e per evento contabile.	**NO**	*Se* Sì, *illustrare*
PS05	**Insussistenze passive.** Illustrare la composizione delle insussistenze passive, per anno di riferimento, per soggetto e per evento contabile.	**NO**	*Se* Sì, *illustrare*

RLS.C.R.I.B.A.

PS06	**Altro.** Esistono altre informazioni che si ritiene necessario fornire per soddisfare la regola generale secondo cui "Se le informazioni richieste da specifiche disposizioni di legge non sono sufficienti a dare una rappresentazione veritiera e corretta, si devono fornire le in-formazioni complementari necessarie allo scopo" (art 2423 cc)?	**NO**	*Se* Sì, *illustrare*

28. Imposte e tasse

Y. IMPOSTE E TASSE

I dati relativi al valore delle imposte e tasse confrontati con quelli dell'anno precedente e la relativa variazione sono riportati nelle tabelle di Nota Integrativa Tabellare e nelle Schede di dettaglio, laddove previste dal D.lgs. 118/2011 e s.m.i.. Le tabelle sono presenti in allegato agli schemi di Stato Patrimoniale e Conto Economico e costituiscono parte integrante del Bilancio d'Esercizio.

PRINCIPALI INFORMAZIONI delle movimentazioni dell'esercizio

IRAP Ammonta ad euro/1.000 29= IRAP personale dipendente

FATTI DI RILIEVO delle movimentazioni dell'esercizio

29. Informazioni relative al Conto Economico dell'attività libero professionale

Sintetica rappresentazione dei ricavi e costi di attività libero professionale

PRINCIPALI INFORMAZIONI delle movimentazioni dell'esercizio

Nessuna

FATTI DI RILIEVO delle movimentazioni dell'esercizio

30. Informazioni relative alle partite infragruppo

PRINCIPALI INFORMAZIONI delle movimentazioni dell'esercizio

Nessuna

FATTI DI RILIEVO delle movimentazioni dell'esercizio

RL S.C.R.I.B.A.

31. Verifica di cassa al 31 12 2016

L'agenzia avendo una solo tesoreria senza distinzione delle sezione di bilancio, i dati SIOPE e di tesoreria sono riportati nella gestione sanitaria.

32. Dati SIOPE al 31 12 2016

L'agenzia avendo una solo tesoreria senza distinzione delle sezione di bilancio, i dati SIOPE e di tesoreria sono riportati nella gestione sanitaria.

33. Ulteriori informazioni e dati della gestione sociale

Nessuna.

RL S.C.R.I.B.A.

Bilancio Preventivo (D.Lgs. 23/6/2011 - n. 118) Anno: 2016

Nome dell'Azienda

321 ATS DELLA CITTA' METROPOLITANA DI MILANO

Dati in €./1.000 - Anno: 2016 - Trimestre: Consuntivo

Codice	SCHEMA DI CONTO ECONOMICO	Bilancio Consuntivo Complessivo 2015	Bilancio Consuntivo Attività Sanitaria 2015	Bilancio Consuntivo Attività Ricerca 2015	Bilancio Consuntivo Attività Territoriale 2015	Bilancio Consuntivo Attività Assistenziale 2015	Bilancio Consuntivo Attività 118 2015	Bilancio Consuntivo Complessivo 2016	Bilancio Consuntivo Attività Sanitaria 2016	Bilancio Consuntivo Attività Ricerca 2016	Bilancio Consuntivo Attività Territoriale 2016	Bilancio Consuntivo Attività Assistenziale 2016	Bilancio Consuntivo Attività 118 2016
A	**A) Valore della produzione**												
A1	**A1) Contributi in conto esercizio**	0	0	0	0	0	0	5.068.471	5.005.764	0	0	62.707	0
A.1.a	A.1.a) Contributi in conto esercizio - da Regione e Prov. Aut. per quota F.S. regionale	0	0	0	0	0	0	4.998.083	4.998.083	0	0	0	0
A.1.b	A.1.b) Contributi in c/esercizio extra fondo	0	0	0	0	0	0	70.388	7.681	0	0	62.707	0
A.1.b.1	*A.1.b.1) Contributi da Regione (extrafondo) - vincolati*	0	0	0	0	0	0	35.453	240	0	0	35.213	0
A.1.b.2	*A.1.b.2) Contributi da Regione (extrafondo) - Risorse agg.regionali cop. LEA*	0	0	0	0	0	0	0	0	0	0	0	0
A.1.b.3	*A.1.b.3) Contributi da Regione (extrafondo) - Risorse agg.regionali cop. extra LEA*	0	0	0	0	0	0	0	0	0	0	0	0
A.1.b.4	*A.1.b.4) Contributi da Regione (extrafondo) - altro*	0	0	0	0	0	0	26.779	0	0	0	26.779	0
A.1.b.5	*A.1.b.5) Contributi da Aziende sanitarie pubbliche (extrafondo) - altro*	0	0	0	0	0	0	0	0	0	0	0	0
A.1.b.6	*A.1.b.6) Contributi da altri soggetti pubblici*	0	0	0	0	0	0	8.156	7.441	0	0	715	0
A.1.c	A.1.c) Contributi in conto esercizio - per ricerca	0	0	0	0	0	0	0	0	0	0	0	0
A.1.c.1	*A.1.c.1)da Ministero della Salute per ricerca corrente*	0	0	0	0	0	0	0	0	0	0	0	0
A.1.c.2	*A.1.c.2)da Ministero della Salute per ricerca finalizzata*	0	0	0	0	0	0	0	0	0	0	0	0
A.1.c.3	*A.1.c.3)da Regione e altri enti pubblici*	0	0	0	0	0	0	0	0	0	0	0	0
A.1.c.4	*A.1.c.4)da privati*	0	0	0	0	0	0	0	0	0	0	0	0
A.1.d	A.1.d) Contributi in conto esercizio da privati	0	0	0	0	0	0	0	0	0	0	0	0
A2	**A2) Rettifica contributi c/esercizio per destinazione ad investimenti**	0	0	0	0	0	0	0	0	0	0	0	0
A3	**A3) Utilizzo fondi per quote inutilizzate contributi vincolati di esercizi precedenti**	0	0	0	0	0	0	74.289	13.054	0	0	61.235	0
A4	**A4) Ricavi per prestazioni sanitarie e sociosanitarie a rilevanza sanitaria**	0	0	0	0	0	0	15.055	15.055	0	0	0	0
A.4.a	A.4.a) Ricavi per prestazioni sanitarie e socio san - ad altre aziende sanitarie pubbliche	0	0	0	0	0	0	1.135	1.135	0	0	0	0
A.4.b	A.4.b) Ricavi per prestazioni sanitarie e socio san - intramoenia	0	0	0	0	0	0	881	881	0	0	0	0
A.4.c	A.4.c) Ricavi per prestazioni sanitarie e socio san - altro	0	0	0	0	0	0	13.039	13.039	0	0	0	0
A5	**A5) Concorsi, recuperi e rimborsi**	0	0	0	0	0	0	3.437	3.437	0	0	0	0
A6	**A6) Compartecipazione alla spesa per prestazioni sanitarie (ticket)**	0	0	0	0	0	0	831	831	0	0	0	0
A7	**A7) Quota contributi in conto capitale imputata nell'esercizio**	0	0	0	0	0	0	10.119	10.087	0	0	32	0
A8	**A8) Incrementi delle immobilizzazioni per lavori interni**	0	0	0	0	0	0	0	0	0	0	0	0
A9	**A9) Altri ricavi e proventi**	0	0	0	0	0	0	739	739	0	0	0	0
A_T	**TOTALE A)**	0	0	0	0	0	0	5.172.941	5.048.967	0	0	123.974	0
B	**B) Costi della produzione**												
B1	**B1) Acquisti di beni**	0	0	0	0	0	0	107.266	107.266	0	0	0	0
B.1.a	B.1.a) Acquisti di beni sanitari	0	0	0	0	0	0	106.381	106.381	0	0	0	0
B.1.b	B.1.b) Acquisti di beni non sanitari	0	0	0	0	0	0	885	885	0	0	0	0
B2	**B2) Acquisti di servizi**	0	0	0	0	0	0	4.797.543	4.720.260	0	0	77.283	0
B.2.a	B.2.a) Acquisto servizi sanitari - Medicina di base	0	0	0	0	0	0	292.345	292.345	0	0	0	0
B.2.b	B.2.b) Acquisto servizi sanitari - Farmaceutica	0	0	0	0	0	0	464.807	464.807	0	0	0	0
B.2.c	B.2.c) Acquisto servizi sanitari - Assistenza specialistica ambulatoriale	0	0	0	0	0	0	832.918	832.918	0	0	0	0
B.2.d	B.2.d) Acquisto servizi sanitari - Assistenza riabilitativa	0	0	0	0	0	0	114.232	114.232	0	0	0	0
B.2.e	B.2.e) Acquisto servizi sanitari - Assistenza integrativa	0	0	0	0	0	0	51.411	51.411	0	0	0	0
B.2.f	B.2.f) Acquisto servizi sanitari - Assistenza protesica	0	0	0	0	0	0	39.440	39.440	0	0	0	0
B.2.g	B.2.g) Acquisto servizi sanitari - Assistenza ospedaliera	0	0	0	0	0	0	1.786.230	1.786.230	0	0	0	0
B.2.h	B.2.h) Acquisto prestazioni psichiatria residenziale e semiresidenziale	0	0	0	0	0	0	140.617	140.617	0	0	0	0
B.2.i	B.2.i) Acquisto prestazioni di distribuzione farmaci File F	0	0	0	0	0	0	443.670	443.670	0	0	0	0
B.2.j	B.2.j) Acquisto prestazioni termali in convenzione	0	0	0	0	0	0	4.275	4.275	0	0	0	0
B.2.k	B.2.k) Acquisto prestazioni di trasporto sanitario	0	0	0	0	0	0	7.928	7.928	0	0	0	0
B.2.l	B.2.l) Acquisto prestazioni socio-sanitarie a rilevanza sanitaria	0	0	0	0	0	0	449.080	449.080	0	0	0	0
B.2.m	B.2.m) Compartecipazione al personale per att. Libero professionale (Intramoenia)	0	0	0	0	0	0	716	716	0	0	0	0
B.2.n	B.2.n) Rimborsi assegni e contributi sanitari	0	0	0	0	0	0	91.410	14.731	0	0	76.679	0
B.2.o	B.2.o) Consulenze, collaborazioni, interinale, altre prestazioni di lavoro sanitarie e sociosanitarie	0	0	0	0	0	0	3.673	3.069	0	0	604	0
B.2.p	B.2.p) Altri servizi sanitari e sociosanitari a rilevanza sanitaria	0	0	0	0	0	0	74.791	74.791	0	0	0	0
B.2.q	B.2.q) Costi per differenziale Tariffe TUC	0	0	0	0	0	0	0	0	0	0	0	0
B3	**B3) Acquisti di servizi non sanitari**	0	0	0	0	0	0	18.131	18.013	0	0	118	0
B.3.a	B.3.a) Servizi non sanitari	0	0	0	0	0	0	17.288	17.250	0	0	38	0
B.3.b	B.3.b) Consulenze, collaborazioni, interinale, altre prestazioni di lavoro non sanitarie	0	0	0	0	0	0	548	483	0	0	65	0
B.3.c	B.3.c) Formazione	0	0	0	0	0	0	295	280	0	0	15	0
B4	**B4) Manutenzione e riparazione**	0	0	0	0	0	0	5.019	5.019	0	0	0	0
B5	**B5) Godimento di beni di terzi**	0	0	0	0	0	0	5.347	5.347	0	0	0	0
B6	**B6) Costi del personale**	0	0	0	0	0	0	161.716	161.274	0	0	442	0
B.6.a	B.6.a) Personale dirigente medico	0	0	0	0	0	0	48.517	48.462	0	0	55	0
B.6.b	B.6.b) Personale dirigente ruolo sanitario non medico	0	0	0	0	0	0	14.673	14.640	0	0	33	0
B.6.c	B.6.c) Personale comparto ruolo sanitario	0	0	0	0	0	0	45.255	45.027	0	0	228	0
B.6.d	B.6.d) Personale dirigente altri ruoli	0	0	0	0	0	0	6.676	6.676	0	0	0	0
B.6.e	B.6.e) Personale comparto altri ruoli	0	0	0	0	0	0	46.595	46.469	0	0	126	0
B7	**B7) Oneri diversi di gestione**	0	0	0	0	0	0	3.565	3.564	0	0	1	0
B8	**B8) Ammortamenti**	0	0	0	0	0	0	12.115	12.083	0	0	32	0
B.8.a	B.8.a) Ammortamento immobilizzazioni immateriali	0	0	0	0	0	0	1.345	1.332	0	0	13	0
B.8.b	B.8.b) Ammortamento fabbricati	0	0	0	0	0	0	4.764	4.764	0	0	0	0
B.8.c	B.8.c) Ammortamento altre immobilizzazioni materiali	0	0	0	0	0	0	6.006	5.987	0	0	19	0
B9	**B9) Svalutazione delle immobilizzazioni e dei crediti**	0	0	0	0	0	0	4.572	4.572	0	0	0	0
B10	**B10) Variazione delle rimanenze**	0	0	0	0	0	0	(354)	(354)	0	0	0	0
B.10.a	B.10.a) Variazione rimanenze sanitarie	0	0	0	0	0	0	(329)	(329)	0	0	0	0
B.10.b	B.10.b) Variazione rimanenze non sanitarie	0	0	0	0	0	0	(25)	(25)	0	0	0	0
B11	**B11) Accantonamenti**	0	0	0	0	0	0	54.365	8.296	0	0	46.069	0
B.11.a	B.11.a) Accantonamenti per rischi	0	0	0	0	0	0	4.773	4.773	0	0	0	0
B.11.b	B.11.b) Accantonamenti per premio operosità	0	0	0	0	0	0	467	467	0	0	0	0
B.11.c	B.11.c) Accantonamenti per quote inutilizzate contributi vincolati	0	0	0	0	0	0	46.229	160	0	0	46.069	0
B.11.d	B.11.d) Altri accantonamenti	0	0	0	0	0	0	2.896	2.896	0	0	0	0
B_T	**TOTALE B)**	0	0	0	0	0	0	5.169.285	5.045.340	0	0	123.945	0
B_Z	**Differenza tra valore e costi della produzione**	0	0	0	0	0	0	3.656	3.627	0	0	29	0
C	**C) Proventi e oneri finanziari**												
C1	**C1) Interessi attivi e altri proventi finanziari**	0	0	0	0	0	0	8	8	0	0	0	0
C2	**C2) Interessi passivi e altri oneri finanziari**	0	0	0	0	0	0	0	0	0	0	0	0
C_T	**TOTALE C)**	0	0	0	0	0	0	8	8	0	0	0	0
D	**D) Rettifiche di valore di attività finanziarie**												
D1	**D1) Rivalutazioni**	0	0	0	0	0	0	0	0	0	0	0	0
D2	**D2) Svalutazioni**	0	0	0	0	0	0	0	0	0	0	0	0
D_T	**TOTALE D)**	0	0	0	0	0	0	0	0	0	0	0	0
E	**E) Proventi e oneri straordinari**												
E1	**E1) Proventi straordinari**	0	0	0	0	0	0	8.672	8.672	0	0	0	0
E.1.a	E.1.a) Plusvalenze	0	0	0	0	0	0	0	0	0	0	0	0
E.1.b	E.1.b) Altri proventi straordinari	0	0	0	0	0	0	8.672	8.672	0	0	0	0
E2	**E2) Oneri straordinari**	0	0	0	0	0	0	387	387	0	0	0	0
E.2.a	E.2.a) Minusvalenze	0	0	0	0	0	0	0	0	0	0	0	0
E.2.b	E.2.b) Altri oneri straordinari	0	0	0	0	0	0	387	387	0	0	0	0
E_T	**TOTALE E)**	0	0	0	0	0	0	8.285	8.285	0	0	0	0
E_Z	**Risultato prima delle imposte**	0	0	0	0	0	0	11.949	11.920	0	0	29	0
Y	**Y) Imposte sul reddito dell'esercizio**												
Y1	**Y1) IRAP**	0	0	0	0	0	0	11.589	11.560	0	0	29	0
Y.1.a	Y.1.a) IRAP relativa a personale dipendente	0	0	0	0	0	0	10.609	10.580	0	0	29	0
Y.1.b	Y.1.b) IRAP relativa a collaboratori e personale assimilato a lavoro dipendente	0	0	0	0	0	0	931	931	0	0	0	0
Y.1.c	Y.1.c) IRAP relativa ad attività di libera professione (intramoenia)	0	0	0	0	0	0	49	49	0	0	0	0
Y.1.d	Y.1.d) IRAP relativa ad attività commerciali	0	0	0	0	0	0	0	0	0	0	0	0
Y2	**Y2) IRES**	0	0	0	0	0	0	360	360	0	0	0	0
Y3	**Y3) Accantonamento a F.do Imposte (Accertamenti, condoni, ecc.)**	0	0	0	0	0	0	0	0	0	0	0	0
Y_T	**TOTALE Y)**	0	0	0	0	0	0	11.949	11.920	0	0	29	0
Z_99	**Utile (perdita) dell'esercizio**	0	0	0	0	0	0	0	0	0	0	0	0

F.to Il Direttore Generale ai sensi D.Lgs. 39/93 ----------

F.to Il Responsabile Economico Finanziario ai sensi D.Lgs. 39/93 ----------

PROTOCOLLO

Tabelle allegate nota integrativa di: ATS DELLA CITTA' METROPOLITANA DI MILANO - Consuntivo 2016

TOTALE

CONTO ECONOMICO - Dati in €./000

			Valore netto al 01/01/2016	Valore netto al 31/12/2016	Variazione
4.10.00.00.000.000.00.000	**A) VALORE DELLA PRODUZIONE**	**€.**	**0**	**5.172.941**	***5.172.941***

			Valore netto al 01/01/2016	Valore netto al 31/12/2016	Variazione
4.10.10.00.000.000.00.000	**A.1) Contributi in conto esercizio - Totale**	**€.**	**0**	**5.068.471**	***5.068.471***

4.10.10.10.000.000.00.000	**A.1.A) Contributi da Regione per quota Fondo Sanitario regionale - Totale**	**€.**	**-**	**4.998.083**	***4.998.083***

COD_COGE_NI	*Descrizione*		*Valore netto al 01/01/2016*	*Valore netto al 31/12/2016*	*Variazione*
4.10.10.10.010.000.00.000	Finanziamento di parte corrente (FSR indistinto)	€.	0	4.357.170	*4.357.170*
4.10.10.10.015.000.00.000	Finanziamento di parte corrente Territorio (FSR indistinto) [ASSI per ATS]	€.	0	583.499	*583.499*
4.10.10.10.020.000.00.000	Funzioni non tariffate (FSR indistinto)	€.	0	3.781	*3.781*
4.10.10.10.025.000.00.000	Funzioni non tariffate per presidio servizi territoriali (FSR indistinto)	€.	0	0	*0*
4.10.10.10.045.000.00.000	Contributo da destinare al finanziamento del PSSR, progetti obiettivo, miglioramento qualità offerta e realizzazione piani di sviluppo regionali (FSR indistinto)	€.	0	0	*0*
4.10.10.10.050.000.00.000	Contributi per obiettivi di piano sanitario nazionale (di parte corrente) (FSR indistinto)	€.	0	7.963	*7.963*
4.10.10.10.090.000.00.000	Altri contributi da Regione (FSR indistinto)	€.	0	45.440	*45.440*
4.10.10.10.095.000.00.000	Altri contributi da Regione per servizi socio-sanitari (ASSI)-(FSR indistinto)	€.	0	230	*230*
4.10.10.10.210.000.00.000	Contributi da Regione (FSR vincolato)	€.	0	0	*0*
4.10.10.10.310.000.00.000	Contributi da FSR per servizi socio sanitari integrati direttamente gestiti	€.	0	0	*0*

4.10.10.20.000.000.00.000	**A.1.B) Contributi c/esercizio da enti pubblici (Extra Fondo) - Totale**	**€.**	**-**	**70.388**	***70.388***

COD_COGE_NI	*Descrizione*		*Valore netto al 01/01/2016*	*Valore netto al 31/12/2016*	*Variazione*
4.10.10.20.010.010.00.000	Contributi da Regione (extra fondo) - Gettito fiscalità regionale	€.	0	0	*0*
4.10.10.20.010.020.00.000	Contributi da Regione (extra fondo) - Altri contributi regionali extra fondo	€.	0	0	*0*
4.10.10.20.010.025.00.000	Contributi da Regione per servizi socio-sanitari (ASSI) - Altri contributi regionali extra fondo	€.	0	0	*0*
4.10.10.20.010.030.00.000	Contributi da Regione (extra fondo) - Vincolati	€.	0	240	*240*
4.10.10.20.010.035.00.000	Contributi da Regione per servizi socio-sanitari (ASSI) -(extra fondo) Vincolati	€.	0	0	*0*
4.10.10.20.015.010.00.000	Contributi da Regione (extra fondo) - Risorse aggiuntive da bilancio regionale a titolo di copertura LEA	€.	0	0	*0*
4.10.10.20.015.020.00.000	Contributi da Regione (extra fondo) - Risorse aggiuntive da bilancio regionale a titolo di copertura extra LEA	€.	0	0	*0*
4.10.10.20.020.010.00.000	Contributi da U.E.	€.	0	0	*0*
4.10.10.20.020.020.00.000	Contributi da U.E. per progetti (FSE)	€.	0	0	*0*
4.10.10.20.020.030.00.000	Contributi vincolati da enti pubblici (extra fondo) - Vincolati	€.	0	0	*0*
4.10.10.20.020.035.00.000	Contributi da altri enti pubblici (extra fondo) - Altro	€.	0	715	*715*
4.10.10.20.020.040.00.000	Contributi obbligatori L. 210/92 (extra fondo) - Vincolati	€.	0	7.441	*7.441*
4.10.10.20.030.010.00.000	Contributi da ATS/ASST/Fondazioni della Regione (extra fondo) - Vincolati	€.	0	0	*0*
4.10.10.20.030.020.00.000	Contributi da ATS/ASST/Fondazioni della Regione (extra fondo) - Altro	€.	0	0	*0*
4.10.10.20.200.010.00.000	Contributi per la ricerca corrente da Ministero	€.	0	0	*0*
4.10.10.20.200.020.00.000	Contributi per la ricerca corrente da altri enti pubblici - Vincolati	€.	0	0	*0*
4.10.10.20.200.110.00.000	Contributi per la ricerca finalizzata da Ministero	€.	0	0	*0*
4.10.10.20.200.115.00.000	Contributi per la ricerca finalizzata da Regione - Vincolati	€.	0	0	*0*
4.10.10.20.200.120.00.000	Contributi per la ricerca finalizzata da altri enti pubblici - Vincolati	€.	0	0	*0*

RISERVATO

4.10.10.20.600.010.00.000	Fondo sociale regionale parte corrente - risorse per ambiti distrettuali	€.	0	18.966	*18.966*
4.10.10.20.600.030.00.000	Quota fondo sociale regionale parte corrente	€.	0	0	*0*
4.10.10.20.600.040.00.000	Contributi da Regione per mantenimento sviluppo servizi socio assistenziali	€.	0	0	*0*
4.10.10.20.600.050.00.000	Contributi da Regione per esercizio funzioni di vigilanza	€.	0	238	*238*
4.10.10.20.600.060.00.000	Contributi da Regione per funzioni trasferite ai Comuni in materia di autorizzazione al funzionamento e accreditamento	€.	0	203	*203*
4.10.10.20.600.070.00.000	Altri contributi da Regione (Bilancio sociale)	€.	0	7.372	*7.372*
4.10.10.20.600.110.00.000	Fondo nazionale per le politiche sociali - risorse per ambiti distrettuali	€.	0	13.358	*13.358*
4.10.10.20.600.120.00.000	Fondo nazionale per le politiche sociali - quota per gestione amministrativa	€.	0	0	*0*
4.10.10.20.600.130.00.000	Fondo nazionale per le politiche sociali - risorse per la realizzazione del sistema integrato di interventi e servizi sociali (quota indistinta)	€.	0	0	*0*
4.10.10.20.600.140.00.000	Fondo nazionale per le politiche sociali - risorse finalizzate leggi di settore	€.	0	0	*0*
4.10.10.20.600.145.00.000	Fondo nazionale per le non autosufficienze - risorse per ambiti distrettuali	€.	0	8.463	*8.463*
4.10.10.20.600.148.00.000	Fondo nazionale per le non autosufficienze - risorse A.S.L.	€.	0	13.392	*13.392*
4.10.10.20.600.150.00.000	Contributi statali vincolati per servizi socio assistenziali	€.	0	0	*0*
4.10.10.20.600.210.00.000	Contributi da Comuni per attività socio assistenziali	€.	0	0	*0*
4.10.10.20.600.310.00.000	Contributi da Province per servizi socio assistenziali	€.	0	0	*0*
4.10.10.20.600.320.00.000	Fondo nazionale per la famiglia - risorse per ambiti distrettuali	€.	0	0	*0*

4.10.10.30.000.000.00.000	**A.1.C) Contributi c/esercizio da enti privati - Totale**	**€.**	**-**	**-**	***0***

COD_COGE_NI	*Descrizione*		*Valore netto al 01/01/2016*	*Valore netto al 31/12/2016*	*Variazione*
4.10.10.30.010.000.00.000	Contributi da persone giuridiche private - Vincolati	€.	0	0	*0*
4.10.10.30.020.000.00.000	Contributi da persone fisiche private - Vincolati	€.	0	0	*0*
4.10.10.30.030.000.00.000	Contributo del Tesoriere - Indistinto	€.	0	0	*0*
4.10.10.30.080.000.00.000	Altri contributi da privati - Indistinto	€.	0	0	*0*
4.10.10.30.210.000.00.000	Contributi per la ricerca corrente da soggetti privati - Vincolati	€.	0	0	*0*
4.10.10.30.230.000.00.000	Contributi per la ricerca finalizzata da soggetti privati - Vincolati	€.	0	0	*0*

			Valore netto al 01/01/2016	*Valore netto al 31/12/2016*	*Variazione*
4.10.11.00.000.000.00.000	**A.1a) Rettifica contributi c/esercizio per destinazione ad investimenti - Totale**	**€.**	**0**	**0**	**0**

4.10.11.10.000.000.00.000	**A.1a.A) Rettifica contributi c/esercizio per destinazione ad investimenti**	**€.**	**-**	**-**	***0***

COD_COGE_NI	*Descrizione*		*Valore netto al 01/01/2016*	*Valore netto al 31/12/2016*	*Variazione*
4.10.11.10.010.000.00.000	Rettifica contributi c/esercizio per destinazione ad investimenti - Contributi da Regione per quota F.S. Regionale	€.	0	0	*0*
4.10.11.10.015.000.00.000	Rettifica contributi c/esercizio per destinazione ad investimenti - Contributi da ATS/ASST/Fondazioni della Regione	€.	0	0	*0*
4.10.11.10.020.000.00.000	Rettifica contributi c/esercizio per destinazione ad investimenti - altri contributi	€.	0	0	*0*

			Valore netto al 01/01/2016	*Valore netto al 31/12/2016*	*Variazione*
4.10.12.00.000.000.00.000	**A.1b) Utilizzo fondi per quote inutilizzate contributi vincolati di esercizi precedenti - Totale**	**€.**	**0**	**74.289**	**74.289**

4.10.12.10.000.000.00.000	**A.1b.A) Utilizzo fondi per quote inutilizzate contributi vincolati di esercizi precedenti**	**€.**	**-**	**74.289**	**74.289**

COD_COGE_NI	*Descrizione*		*Valore netto al 01/01/2016*	*Valore netto al 31/12/2016*	*Variazione*
4.10.12.10.010.000.00.000	Utilizzo fondi per quote inutilizzati contributi vincolati esercizi precedenti da Regione per quota FSR Vincolato	€.	0	119	*119*
4.10.12.10.012.000.00.000	Utilizzo fondi per quote inutilizzati contributi esercizi precedenti da Regione per quota FSR indistinto	€.	0	63	*63*
4.10.12.10.013.000.00.000	Utilizzo fondi per quote inutilizzate finanziamento di parte corrente per servizi socio-sanitari (ASSI) da contributi esercizi precedenti da Regione - quota FSR indistinto	€.	0	12.274	*12.274*
4.10.12.10.015.000.00.000	Utilizzo fondi per quote inutilizzati contributi vincolati esercizi precedenti da ATS/ASST/Fondazioni per quota FSR Vincolato	€.	0	3	*3*

ESEMPIO I.R.B.A.

4.10.12.10.018.000.00.000	Utilizzo fondi per quote inutilizzati contributi esercizi precedenti da ATS/ASST/Fondazioni per quota FSR indistinto	€.	0	0	*0*
4.10.12.10.020.000.00.000	Utilizzo fondi per quote inutilizzati contributi vincolati esercizi precedenti da soggetti pubblici (extra fondo) Vincolati	€.	0	61.403	*61.403*
4.10.12.10.025.000.00.000	Utilizzo fondi per quote inutilizzati per servizi socio sanitari (ASSI) di contributi esercizi precedenti da Regione (extra fondo)	€.	0	387	*387*
4.10.12.10.030.000.00.000	Utilizzo fondi per quote inutilizzate contributi vincolati esercizi precedenti per ricerca da Ministero	€.	0	0	*0*
4.10.12.10.040.000.00.000	Utilizzo fondi per quote inutilizzate contributi vincolati esercizi precedenti per ricerca da Regione	€.	0	0	*0*
4.10.12.10.045.000.00.000	Utilizzo fondi per quote inutilizzate contributi vincolati esercizi precedenti per ricerca da ATS/ASST/Fondazioni	€.	0	0	*0*
4.10.12.10.050.000.00.000	Utilizzo fondi per quote inutilizzate contributi vincolati esercizi precedenti per ricerca da altri Enti Pubblici	€.	0	0	*0*
4.10.12.10.055.000.00.000	Utilizzo fondi per quote inutilizzate contributi vincolati esercizi precedenti da privati (altro)	€.	0	40	*40*
4.10.12.10.060.000.00.000	Utilizzo fondi per quote inutilizzate contributi vincolati esercizi precedenti per ricerca da privati	€.	0	0	*0*

			Valore netto al 01/01/2016	*Valore netto al 31/12/2016*	*Variazione*
4.10.20.00.000.000.00.000	**A.2) Proventi e ricavi diversi - Totale**	**€.**	**0**	**15.794**	***15.794***

4.10.20.10.000.000.00.000	**A.2.A) Ricavi per prestazioni sanitarie e sociosanitarie a rilevanza sanitaria - Totale**	**€.**	**-**	**15.055**	***15.055***

COD_COGE_NI	*Descrizione*		*Valore netto al 01/01/2016*	*Valore netto al 31/12/2016*	*Variazione*
4.10.20.10.010.010.00.000	ricavi per prestazioni drg per la ATS di appartenza	€.	0	0	*0*
4.10.20.10.010.020.00.000	ricavi per prestazioni drg per altre ATS lombarde	€.	0	0	*0*
4.10.20.10.010.050.00.000	ricavi per prestazioni drg extraregionale (Mobilità attiva in compensazione)	€.	0	0	*0*
4.10.20.10.010.070.01.000	ricavi per prestazioni drg relativo agli stranieri - codice onere - 7	€.	*0*	*0*	*0*
4.10.20.10.010.070.02.000	ricavi per prestazioni drg relativo agli stranieri - codice onere - 9	€.	0	0	*0*
4.10.20.10.010.070.03.000	ricavi per prestazioni drg relativo agli stranieri - codice onere - CSCS	€.	0	0	*0*
4.10.20.10.020.010.00.000	ricavi per prestazioni attivita' ambulatoriale per la ATS di appartenenza	€.	0	0	*0*
4.10.20.10.020.020.00.000	ricavi per prestazioni attivita' ambulatoriale per altre ATS lombarde	€.	0	0	*0*
4.10.20.10.020.050.00.000	ricavi per prestazioni attivita' ambulatoriale per extra regione (Mobilità attiva in compensazione)	€.	0	0	*0*
4.10.20.10.020.070.01.000	ricavi per prestazioni attivita' ambulatoriale per stranieri - codice onere - 7	€.	0	0	*0*
4.10.20.10.020.070.02.000	ricavi per prestazioni attivita' ambulatoriale per stranieri - codice onere - 9	€.	0	0	*0*
4.10.20.10.020.070.03.000	ricavi per prestazioni attivita' ambulatoriale per stranieri - codice onere - CSCS	€.	0	0	*0*
4.10.20.10.020.075.00.000	ricavi per prestazioni attivita' ambulatoriale per carcerati	€.	0	0	*0*
4.10.20.10.020.110.00.000	ricavi per prestazioni di "screening" ATS di appartenenza	€.	0	0	*0*
4.10.20.10.020.120.00.000	ricavi per prestazioni di "screening" altre ATS della regione	€.	0	0	*0*
4.10.20.10.020.150.00.000	ricavi per prestazioni di "screening" per extra regione (Mobilità attiva in compensazione)	€.	0	0	*0*
4.10.20.10.020.170.00.000	ricavi per prestazioni di "screening" per stranieri	€.	0	0	*0*
4.10.20.10.020.210.00.000	ricavi per Neuro-psichiatria Infantile (Uonpia) per la ATS di appartenenza	€.	0	0	*0*
4.10.20.10.020.220.00.000	ricavi per Neuro-psichiatria Infantile (Uonpia) per altre ATS lombarde	€.	0	0	*0*
4.10.20.10.020.250.00.000	ricavi per Neuro-psichiatria Infantile (Uonpia) per Extraregione (Mobilità attiva in compensazione)	€.	0	0	*0*
4.10.20.10.020.270.01.000	ricavi per Neuro-psichiatria Infantile (Uonpia) per Stranieri - codice onere - 7	€.	0	0	*0*
4.10.20.10.020.270.02.000	ricavi per Neuro-psichiatria Infantile (Uonpia) per Stranieri - codice onere - 9	€.	0	0	*0*
4.10.20.10.020.270.03.000	ricavi per Neuro-psichiatria Infantile (Uonpia) per Stranieri - codice onere - CSCS	€.	0	0	*0*
4.10.20.10.030.010.00.000	ricavi per attivita' di psichiatria (circ. 46/san) per la ATS di appartenenza	€.	0	0	*0*
4.10.20.10.030.020.00.000	ricavi per attivita' di psichiatria (circ. 46/san) per altre ATS lombarde	€.	0	0	*0*
4.10.20.10.030.050.00.000	ricavi per attivita' di psichiatria (circ. 46/san) per Extraregione (Mobilità non soggetta a compensazione)	€.	0	0	*0*
4.10.20.10.030.070.00.000	ricavi per attivita' di psichiatria (circ. 46/san) stranieri	€.	0	0	*0*
4.10.20.10.040.010.00.000	ricavi per farmaci File F per la ATS di appartenenza	€.	0	0	*0*
4.10.20.10.040.010.01.000	ricavi per farmaci File F (escluso HCV) per la ATS di appartenenza	€.	0	0	*0*
4.10.20.10.040.010.02.000	ricavi per farmaci HCV per la ATS di appartenenza	€.	0	0	*0*
4.10.20.10.040.020.00.000	ricavi per farmaci File F per altre ATS lombarde	€.	0	0	*0*
4.10.20.10.040.020.01.000	ricavi per farmaci File F (escluso HCV) per altre ATS lombarde	€.	0	0	*0*
4.10.20.10.040.020.02.000	ricavi per farmaci HCV per altre ATS lombarde	€.	0	0	*0*
4.10.20.10.040.050.00.000	ricavi per farmaci File F per Extraregione (Mobilità attiva in compensazione)	€.	0	0	*0*

BOZZA

4.10.20.10.040.050.01.000	ricavi per farmaci File F (escluso HCV) per Extraregione (Mobilità attiva in	€.	0	0	*0*
4.10.20.10.040.050.02.000	ricavi per farmaci HCV per Extraregione (Mobilità attiva in compensazione)	€.	0	0	*0*
4.10.20.10.040.070.00.000	ricavi per i farmaci File F per stranieri	€.	0	0	*0*
4.10.20.10.040.070.01.000	ricavi per i farmaci File F (escluso HCV) per stranieri	€.	0	0	*0*
4.10.20.10.040.070.02.000	ricavi per i farmaci HCV per stranieri	€.	0	0	*0*
4.10.20.10.040.080.00.000	ricavi per i farmaci File F per carcerati (per conto Istituti penitenziari)	€.	0	0	*0*
4.10.20.10.040.080.01.000	ricavi per i farmaci File F (escluso HCV) per carcerati (per conto Istituti penitenziari)	€.	0	0	*0*
4.10.20.10.040.080.02.000	ricavi per i farmaci HCV per carcerati (per conto Istituti penitenziari)	€.	0	0	*0*
4.10.20.10.050.010.00.000	ricavi per farmaci erogati in "Doppio Canale" per ATS di appartenenza	€.	0	0	*0*
4.10.20.10.050.020.00.000	ricavi per farmaci erogati in "Doppio Canale" per altre ATS lombarde	€.	0	0	*0*
4.10.20.10.050.050.00.000	ricavi per farmaci erogati in "Doppio Canale" per Extraregione (Mobilità attiva in compensazione)	€.	0	0	*0*
4.10.20.10.050.070.00.000	ricavi per farmaci erogati in "Doppio Canale" per stranieri	€.	0	0	*0*
4.10.20.10.060.010.00.000	ricavi per farmaci erogati in "Primo ciclo" per ATS di appartenenza	€.	0	0	*0*
4.10.20.10.060.020.00.000	ricavi per farmaci erogati in "Primo ciclo" per altre ATS lombarde	€.	0	0	*0*
4.10.20.10.060.050.00.000	ricavi per farmaci erogati in "Primo ciclo" per Extraregione (Mobilità attiva in compensazione)	€.	0	0	*0*
4.10.20.10.060.070.00.000	ricavi per farmaci erogati in "Primo ciclo" per stranieri	€.	0	0	*0*
4.10.20.10.190.010.00.000	Altre prestazioni sanitarie v/ATS di appartenenza	€.	0	0	*0*
4.10.20.10.190.020.00.000	Altre prestazioni sanitarie verso altre ATS/ASST/Fondazioni lombardi	€.	0	104	*104*
4.10.20.10.190.030.00.000	Altre prestazioni sanitarie ad altri soggetti pubblici	€.	0	361	*361*
4.10.20.10.190.050.00.000	Altre prestazioni sanitarie a soggetti pubblici extraregione (soggette a compensazione)	€.	0	0	*0*
4.10.20.10.190.055.00.000	Altre prestazioni sanitarie a soggetti pubblici extraregione (non in compensazione)	€.	0	186	*186*
4.10.20.10.200.010.00.000	Altre prestazioni socio sanitarie per ATS di appartenenza	€.	0	0	*0*
4.10.20.10.200.020.00.000	Altre prestazioni socio sanitarie verso altre ATS/ASST/Fondazioni lombardi	€.	0	0	*0*
4.10.20.10.200.030.00.000	Altre prestazioni socio sanitarie ad altri soggetti pubblici	€.	0	0	*0*
4.10.20.10.300.010.00.000	Ricavi per consulenza sanitaria per ATS di appartenenza	€.	0	0	*0*
4.10.20.10.300.020.00.000	Ricavi per consulenza sanitaria v/altre ATS-ASST-Fondazioni della Regione	€.	0	326	*326*
4.10.20.10.300.030.00.000	Ricavi per consulenza sanitaria ad altri soggetti pubblici	€.	0	8	*8*
4.10.20.10.300.055.00.000	Ricavi per consulenza sanitaria ad altri soggetti pubblici Extraregione (non soggette a compensazione)	€.	0	0	*0*
4.10.20.10.300.060.00.000	Ricavi per consulenza sanitaria a privati	€.	0	0	*0*
4.10.20.10.400.010.00.000	Ricavi per prestazioni sanitarie erogate a soggetti privati	€.	0	2.470	*2.470*
4.10.20.10.400.110.00.000	Ricavi per prestazioni socio sanitarie a soggetti privati	€.	0	0	*0*
4.10.20.10.500.010.00.000	Ricavi per libera professione ex art. 55 c.1 lett. a) - b) Ccnl - (Area ospedaliera)	€.	0	0	*0*
4.10.20.10.500.020.00.000	Ricavi per libera professione ex art. 55 c.1 lett. a) - b) Ccnl - (Area specialistica)	€.	0	38	*38*
4.10.20.10.500.030.00.000	Ricavi per libera professione ex art. 55 c.1 lett. a) - b) Ccnl - (Area sanità pubblica)	€.	0	256	*256*
4.10.20.10.500.110.00.000	Ricavi per servizi di consulenza sanitaria in area pagamento (art. 55 c.1 lett. c) d) ed ex art. 57-58 CCNL)	€.	0	517	*517*
4.10.20.10.500.120.00.000	Ricavi per servizi di consulenza sanitaria in area pagamento (art. 55 c.1 lett. c) d) ed ex art. 57-58 CCNL) verso ATS-ASST-Fondazioni della Regione	€.	0	70	*70*
4.10.20.10.500.210.00.000	Ricavi per prestazioni sanitarie intramoenia - Altro	€.	0	0	*0*
4.10.20.10.500.220.00.000	Ricavi per prestazioni sanitarie intramoenia - Altro verso ATS-ASST-Fondazioni della Regione	€.	0	0	*0*
4.10.20.10.600.110.00.000	Ricavi di ATS per attività di prevenzione e sicurezza ambiente di lavoro - certificazioni	€.	0	1.912	*1.912*
4.10.20.10.600.120.00.000	Ricavi di ATS per attività di prevenzione e sicurezza ambiente di lavoro - sanzioni	€.	0	3.117	*3.117*
4.10.20.10.600.210.00.000	Ricavi di ATS per attività di igiene pubblica ed ambientale - certificazioni	€.	0	915	*915*
4.10.20.10.600.220.00.000	Ricavi di ATS per attività di igiene pubblica ed ambientale - sanzioni	€.	0	105	*105*
4.10.20.10.600.310.00.000	Ricavi di ATS per attività nel campo igiene degli alimenti - certificazioni	€.	0	889	*889*
4.10.20.10.600.320.00.000	Ricavi di ATS per attività nel campo igiene degli alimenti - sanzioni	€.	0	1.264	*1.264*
4.10.20.10.600.410.00.000	Ricavi di ATS attività veterinaria da privato - certificazioni	€.	0	1.350	*1.350*
4.10.20.10.600.420.00.000	Ricavi di ATS attività veterinaria da privato - sanzioni	€.	0	638	*638*
4.10.20.10.600.450.00.000	Ricavi di ATS attività veterinaria da pubblico	€.	0	0	*0*
4.10.20.10.600.800.00.000	Ricavi di ATS per attività di prevenzione, salute ambiente di lavoro, igiene pubblica ed ambientale verso ATS/ASST/Fondazioni della Regione	€.	0	58	*58*
4.10.20.10.650.010.00.000	Ricavi di ATS per sanzioni amministrative art. 12-bis, L.R. 31/1997 - a soggetti privati	€.	0	271	*271*
4.10.20.10.650.020.00.000	Ricavi di ATS per sanzioni amministrative art. 12-bis, L.R. 31/1997 ATS/ASST/Fondazioni della Regione	€.	0	100	*100*

PROPRIETÀ

4.10.20.10.800.010.00.000	Altri ricavi propri di ATS - a soggetti privati	€.	0	100	*100*
4.10.20.10.010.900.00.000	REGIONE: Prestazioni di servizi MMG, PLS, Continuità assistenziale Fuori regione (Mobilità attiva in compensazione)	€.	0	0	*0*
4.10.20.10.020.900.00.000	REGIONE: Prestazioni servizi farmaceutica convenzionata Fuori regione (Mobilità attiva in compensazione)	€.	0	0	*0*
4.10.20.10.040.900.00.000	REGIONE: Prestazioni termali Fuori regione (Mobilità attiva in compensazione)	€.	0	0	*0*
4.10.20.10.100.900.00.000	REGIONE: Altre prestazioni sanitarie - Mobilità attiva internazionale	€.	0	0	*0*
4.10.20.10.110.900.00.000	REGIONE: Prestazioni di ricovero da privati verso residenti extraregione in compensazione (mobilità attiva)	€.	0	0	*0*
4.10.20.10.120.900.00.000	REGIONE: Prestazioni ambulatoriali da privati verso residenti extraregione in compensazione (mobilità attiva)	€.	0	0	*0*
4.10.20.10.190.900.00.000	REGIONE: Prestazioni di File F da privati verso residenti extraregione in compensazione (mobilità attiva)	€.	0	0	*0*
4.10.20.10.200.900.00.000	REGIONE: Altre prestazioni sanitarie erogate da privati verso residenti extraregione in compensazione (mobilità attiva)	€.	0	0	*0*

Si ricorda che i ricavi da degenze in corso al 31/12 vengono indicati nei rispettivi conti di dettaglio dei ricavi da DRG.

4.10.20.20.000.000.00.000	**A.2.B) Ricavi per prestazioni non sanitarie - Totale**	**€.**	**-**	**236**	***236***

COD_COGE_NI	*Descrizione*		*Valore netto al 01/01/2016*	*Valore netto al 31/12/2016*	*Variazione*
4.10.20.20.010.010.00.000	Ricavi da differenza alberghiera	€.	0	0	*0*
4.10.20.20.020.010.00.000	Buoni mensa	€.	0	0	*0*
4.10.20.20.030.010.00.000	Proventi da sperimentazione farmaci	€.	0	0	*0*
4.10.20.20.040.010.00.000	Proventi da Rilascio certificati e cartelle cliniche	€.	0	0	*0*
4.10.20.20.050.010.00.000	Ricavi per formazione	€.	0	18	*18*
4.10.20.20.050.020.00.000	Ricavi per formazione verso ATS/ASST/Fondazioni della Regione	€.	0	0	*0*
4.10.20.20.060.000.00.000	Ricavi da sperimentazioni gestionali (art. 9-bis, D.Lgs. 502/92)	€.	0	0	*0*
4.10.20.20.080.010.00.000	Altri ricavi per prestazioni non sanitarie verso ATS/ASST/Fondazioni della Regione	€.	0	208	*208*
4.10.20.20.080.030.00.000	Altri ricavi per prestazioni non sanitarie verso altri enti pubblici	€.	0	1	*1*
4.10.20.20.080.080.00.000	Altri ricavi per prestazioni non sanitarie verso privati	€.	0	9	*9*

4.10.20.30.000.000.00.000	**A.2.C) Altri proventi - Totale**	**€.**	**-**	**503**	***503***

COD_COGE_NI	*Descrizione*		*Valore netto al 01/01/2016*	*Valore netto al 31/12/2016*	*Variazione*
4.10.20.30.010.010.00.000	Affitti attivi	€.	0	503	*503*
4.10.20.30.010.015.00.000	Altri proventi da attività immobiliari	€.	0	0	*0*
4.10.20.30.010.020.00.000	Altri proventi non sanitari	€.	0	0	*0*
4.10.20.30.080.010.00.000	Altri proventi diversi verso ATS/ASST/Fondazioni della Regione	€.	0	0	*0*
4.10.20.30.080.030.00.000	Altri proventi diversi verso altri enti pubblici	€.	0	0	*0*
4.10.20.30.080.080.00.000	Altri proventi diversi verso privati	€.	0	0	*0*

			Valore netto al 01/01/2016	*Valore netto al 31/12/2016*	*Variazione*
4.10.30.00.000.000.00.000	**A.3) Concorsi, recuperi, rimborsi per attività tipiche - Totale**	**€.**	**0**	**3.437**	***3.437***

4.10.30.10.000.000.00.000	**A.3.A) Rimborsi assicurativi - Totale**	**€.**	**-**	**169**	***169***

COD_COGE_NI	*Descrizione*		*Valore netto al 01/01/2016*	*Valore netto al 31/12/2016*	*Variazione*
4.10.30.10.010.000.00.000	Rimborsi assicurativi	€.	0	169	*169*

4.10.30.20.000.000.00.000	**A.3.B) Altri concorsi, recuperi e rimborsi per attività tipiche - Totale**	**€.**	**-**	**3.268**	***3.268***

COD_COGE_NI	*Descrizione*	**€.**	*Valore netto al 01/01/2016*	*Valore netto al 31/12/2016*	*Variazione*
4.10.30.20.010.010.00.000	Rimborso personale comandato e convenzionato c/o ATS/ASST/Fondazioni della Regione	€.	0	510	*510*
4.10.30.20.010.030.00.000	Rimborso personale comandato e convenzionato c/o altri enti pubblici	€.	0	601	*601*
4.10.30.20.010.060.00.000	Rimborso personale comandato e convenzionato c/o Regione Lombardia	€.	0	737	*737*

BOZZA

4.10.30.20.020.010.00.000	Rimborsi per Cessione di farmaci ed emoderivati verso ATS/ASST/Fondazioni della Regione ESCLUSI EMODERIVATI GESTITI VIA CONSORZIO INTERREGIONALE]	€.	0	0	*0*
4.10.30.20.020.012.00.000	Rimborsi per Cessione emoderivati verso ATS/ASST/Fondazioni della Regione SOLAMENTE OVE GESTITI NELL'AMBITO DEL CONSORZIO INTERREGIONALE]	€.	0	0	*0*
4.10.30.20.020.015.00.000	Rimborsi per Cessione emoderivati verso az. Sanit. Pubbliche Extraregione - NON in compensazione SOLAMENTE OVE GESTITI NELL'AMBITO DEL CONSORZIO INTERREGIONALE]	€.	0	0	*0*
4.10.30.20.020.030.00.000	Rimborsi per Cessione di farmaci ed emoderivati verso altri enti pubblici	€.	0	0	*0*
4.10.30.20.020.060.00.000	Rimborsi per Cessione di farmaci ed emoderivati verso privati ESCLUSI EMODERIVATI GESTITI VIA CONSORZIO INTERREGIONALE]	€.	0	0	*0*
4.10.30.20.020.065.00.000	Rimborsi per Cessione emoderivati verso privati SOLAMENTE OVE GESTITI NELL'AMBITO DEL CONSORZIO INTERREGIONALE]	€.	0	0	*0*
4.10.30.20.030.010.00.000	Rimborsi per Cessione di sangue ed emocomponenti verso ATS/ASST/Fondazioni della Regione	€.	0	0	*0*
4.10.30.20.030.030.00.000	Rimborsi per Cessione di sangue ed emocomponenti verso altri enti pubblici	€.	0	0	*0*
4.10.30.20.030.035.00.000	Rimborsi per Cessione di emocomponenti e cellule staminali Extraregione	€.	0	0	*0*
4.10.30.20.030.060.00.000	Rimborsi per Cessione di sangue ed emocomponenti verso privati	€.	0	0	*0*
4.10.30.20.040.010.00.000	Rimborso per acquisto altri beni da parte di ATS/ASST/Fondazioni della Regione	€.	0	0	*0*
4.10.30.20.040.030.00.000	Rimborso per acquisto altri beni da parte di altri enti pubblici	€.	0	0	*0*
4.10.30.20.040.060.00.000	Rimborso per acquisto altri beni verso privati	€.	0	0	*0*
4.10.30.20.050.010.00.000	Altri concorsi, recuperi e rimborsi per attività tipiche da parte di ATS/ASST/Fondazioni della Regione	€.	0	0	*0*
4.10.30.20.050.030.00.000	Altri concorsi, recuperi e rimborsi per attività tipiche da parte di altri enti pubblici	€.	0	0	*0*
4.10.30.20.050.060.00.000	Altri concorsi, recuperi e rimborsi per attività tipiche da parte di Regione Lombardia	€.	0	0	*0*
4.10.30.20.080.010.00.000	Recuperi da personale dipendente (vitto, alloggio, ...)	€.	0	706	*706*
4.10.30.20.080.020.00.000	Concorsi, recuperi, rimborsi da sperimentazioni gestionali (art. 9-bis, D.Lgs. 502/92)	€.	0	0	*0*
4.10.30.20.080.025.00.000	Concorsi, recuperi, rimborsi da esternalizzazioni di servizi	€.	0	0	*0*
4.10.30.20.080.045.00.000	Rette a carico degli ospiti per accesso a servizi sociosanitari integrati	€.	0	0	*0*
4.10.30.20.080.050.00.000	Rette a carico dei Comuni per accesso a servizi sociosanitari integrati	€.	0	0	*0*
4.10.30.20.080.080.00.000	Altri ricavi per concorsi, recuperi e rimborsi verso privati	€.	0	714	*714*
4.10.30.20.060.900.00.000	REGIONE: Pay-back per il superamento del tetto della spesa farmaceutica territoriale	€.	0	0	*0*
4.10.30.20.060.910.00.000	REGIONE: Pay-back per superamento del tetto della spesa farmaceutica ospedaliera	€.	0	0	*0*
4.10.30.20.060.920.00.000	REGIONE: Ulteriore Pay-back	€.	0	0	*0*

4.10.40.00.000.000.00.000	**A.4) Compartecipazione alla spesa per prestazioni sanitarie - Totale**	**€.**	**-**	**831**	***831***

COD_COGE_NI	*Descrizione*		*Valore netto al 01/01/2016*	*Valore netto al 31/12/2016*	*Variazione*
4.10.40.10.000.000.00.000	Ticket sulle prestazioni di specialistica ambulatoriale	€.	0	831	*831*
4.10.40.20.000.000.00.000	Ticket sul prontosoccorso	€.	0	0	*0*
4.10.40.80.000.000.00.000	Altri Tickets	€.	0	0	*0*

4.10.50.00.000.000.00.000	**A.5) Costi capitalizzati - Totale**	**€.**	**-**	**10.119**	***10.119***

COD_COGE_NI	*Descrizione*		*Valore netto al 01/01/2016*	*Valore netto al 31/12/2016*	*Variazione*
4.10.50.10.010.010.00.000	Quota contributi c/capitale da utilizzo finanziamenti per investimenti da Regione	€.	0	557	*557*
4.10.50.10.010.012.00.000	Quota contributi c/capitale da utilizzo finanziamenti per investimenti da Regione - Beni di prima dotazione	€.	0	4.364	*4.364*
4.10.50.10.010.020.00.000	Quota contributi c/capitale da utilizzo finanziamenti per investimenti dallo Stato	€.	0	0	*0*
4.10.50.10.015.010.00.000	Quota contributi c/esercizio da contributi FSR destinati a investimenti	€.	0	5.046	*5.046*
4.10.50.10.015.020.00.000	Quota contributi c/esercizio da altri contributi destinati a investimenti	€.	0	38	*38*
4.10.50.10.020.010.00.000	Costi capitalizzati da utilizzo riserva plusvalenze da reinvestire	€.	0	13	*13*
4.10.50.10.020.020.00.000	Costi capitalizzati da utilizzo riserva successioni e donazioni	€.	0	101	*101*
4.10.50.10.020.030.00.000	Costi capitalizzati da utilizzo riserva per investimenti	€.	0	0	*0*
4.10.50.20.010.010.00.000	Capitalizzazione costi (sostenuti in economia)	€.	0	0	*0*

PROPRIETÀ

			Valore netto al 01/01/2016	Valore netto al 31/12/2016	Variazione	Costi da utilizzo contributi	Costi da utilizzo contributi DI CUI SOCIO-SAN	Costi da contributi	Costi da contributi DI CUI SOCIO-SAN
4.20.00.00.000.000.00.000	**B) COSTI DELLA PRODUZIONE**		**0**	**5.169.285**	***5.169.285***	**13.046**	**12.658**	**44.428**	**70**

			Valore netto al 01/01/2016	Valore netto al 31/12/2016	Variazione	Costi da utilizzo contributi	Costi da utilizzo contributi DI CUI SOCIO-SAN	Costi da contributi	Costi da contributi DI CUI SOCIO-SAN
4.20.05.00.000.000.00.000	**B.1) Acquisti di beni - Totale**	**€.**	**0**	**107.266**	***107.266***	**10**	**0**	**0**	**0**
4.20.05.10.000.000.00.000	**B.1.A) Acquisti di beni sanitari - Totale**	**€.**	**-**	**106.381**	***106.381***	**-**	**-**	**-**	**-**

COD_COGE_NI	*Descrizione*		*Valore netto al 01/01/2016*	*Valore netto al 31/12/2016*	*Variazione*	Costi da utilizzo contributi	Costi da utilizzo contributi DI CUI SOCIO-SAN	Costi da contributi	Costi da contributi DI CUI SOCIO-SAN
4.20.05.10.010.010.01.000	Farmaceutici: Specialità Medicinali (File F compreso HCV)	€.	0	0	*0*	0	0	0	0
4.20.05.10.010.010.01.050	Farmaceutici: Specialità Medicinali (File F escluso HCV)	€.	0	0	*0*				
4.20.05.10.010.010.01.070	Farmaceutici: Specialità Medicinali (HCV)	€.	0	0	*0*				
4.20.05.10.010.010.02.000	Farmaceutici: Specialità Medicinali (altro: farmaci ospedalieri)	€.	0	278	*278*	0	0	0	0
4.20.05.10.010.020.00.000	Farmaceutici: Specialità Medicinali (Doppio Canale ex Nota CUF 37)	€.	0	76.513	*76.513*				
4.20.05.10.010.030.00.000	Farmaceutici: Specialità Medicinali (Primo Ciclo terapeutico D.G.R. 10246/02)	€.	0	0	*0*				
4.20.05.10.010.810.00.000	Farmaceutici: Specialità Medicinali da ATS/ASST/Fondazioni della Regione	€.	0	0	*0*	0	0	0	0
4.20.05.10.010.820.00.000	Farmaceutici: Specialità Medicinali (Doppio Canale ex Nota CUF 37) da ATS/ASST/Fondazioni della Regione	€.	0	0	*0*				
4.20.05.10.020.010.00.000	Farmaceutici: Ossigeno	€.	0	0	*0*	0	0	0	0
4.20.05.10.020.020.00.000	Farmaceutici: Ossigeno (Doppio Canale)	€.	0	3.735	*3.735*				
4.20.05.10.020.810.00.000	Farmaceutici: Ossigeno da ATS/ASST/Fondazioni della Regione	€.	0	0	*0*	0	0	0	0
4.20.05.10.020.820.00.000	Farmaceutici: Ossigeno (Doppio Canale) da ATS/ASST/Fondazioni della Regione	€.	0	0	*0*				
4.20.05.10.025.010.00.000	Farmaceutici: Specialità Medicinali SENZA AIC	€.	0	0	*0*	0	0	0	0
4.20.05.10.025.020.00.000	Farmaceutici: Galenici e altri medicinali SENZA AIC	€.	0	0	*0*	0	0	0	0
4.20.05.10.025.030.00.000	Farmaceutici: Ossigeno e gas medicali SENZA AIC	€.	0	0	*0*	0	0	0	0
4.20.05.10.030.010.00.000	Emoderivati	€.	0	0	*0*	0	0	0	0
4.20.05.10.030.012.00.000	Emoderivati da Privati SOLAMENTE OVE GESTITI NELL'AMBITO DEL CONSORZIO INTERREGIONALE]	€.	0	0	*0*				
4.20.05.10.030.020.00.000	Emoderivati (Doppio Canale ex Nota CUF 37)	€.	0	8.789	*8.789*	0	0	0	0
4.20.05.10.030.810.00.000	Emoderivati da ATS/ASST/Fondazioni della Regione ESCLUSI EMODERIVATI GESTITI VIA CONSORZIO INTERREGIONALE]	€.	0	0	*0*	0	0	0	0
4.20.05.10.030.812.00.000	Emoderivati da ATS/ASST/Fondazioni della Regione SOLAMENTE OVE GESTITI NELL'AMBITO DEL CONSORZIO INTERREGIONALE]	€.	0	0	*0*	0	0	0	0
4.20.05.10.030.815.00.000	Emoderivati da Az. Pubbliche ExtraRegione SOLAMENTE OVE GESTITI NELL'AMBITO DEL CONSORZIO INTERREGIONALE]	€.	0	0	*0*	0	0	0	0
4.20.05.10.030.820.00.000	Emoderivati (Doppio Canale ex Nota CUF 37) da ATS/ASST/Fondazioni della Regione	€.	0	0	*0*				
4.20.05.10.040.010.00.000	Prodotti dietetici	€.	0	0	*0*	0	0	0	0
4.20.05.10.050.010.00.000	Dispositivi medici: Cnd W - Materiali Diagnostici in vitro	€.	0	820	*820*	0	0	0	0
4.20.05.10.050.020.00.000	Dispositivi medici: Cnd Z - Materiali diagnostici (materiale per apparecchiature sanitare e relativi componenti)	€.	0	28	*28*	0	0	0	0
4.20.05.10.050.030.00.000	Prodotti chimici: Materiali diagnostici (senza Cnd)	€.	0	0	*0*	0	0	0	0
4.20.05.10.060.010.00.000	Dispositivi medici: Presidi chirurgici e materiali sanitari - Cnd: A; B; D; G; H; K; L; M; N; O; R; S; T [escluso T04]; U; V; Y	€.	0	0	*0*				
4.20.05.10.060.011.00.000	Dispositivi Medici: Cnd A - Dispositivi da somministrazione, prelievo e raccolta	€.	0	33	*33*	0	0	0	0
4.20.05.10.060.012.00.000	Dispositivi Medici: Cnd K, L - Strumentario chirurgico	€.	0	7	*7*	0	0	0	0
4.20.05.10.060.013.00.000	Dispositivi Medici: Cnd H - Dispositivi di sutura	€.	0	16	*16*	0	0	0	0
4.20.05.10.060.014.00.000	Dispositivi Medici: Cnd M - Dispositivi per medicazioni generali e specialistiche	€.	0	56	*56*	0	0	0	0
4.20.05.10.060.015.00.000	Dispositivi Medici: Cnd T - Dispositivi di protezione e ausili per incontinenza (d. lgs. 46/97)	€.	0	18	*18*	0	0	0	0
4.20.05.10.060.016.00.000	Dispositivi Medici: Cnd Y - Supporti o ausili tecnici per persone disabili	€.	0	0	*0*	0	0	0	0
4.20.05.10.060.017.00.000	Dispositivi Medici: Cnd B; G; N; Q; R; U - Presidi medico-chirurgici specialistici	€.	0	55	*55*	0	0	0	0

RL.C.R.I.P.A.

4.20.05.10.060.018.00.000	Dispositivi Medici: Cnd: D; S; V - Disinfettanti, prodotti per sterilizzazione e dispositivi vari	€.	0	4	*4*	0	0	0	0
4.20.05.10.060.020.00.000	Dispositivi medici: Cnd: C - Dispositivi per appar. Cardiocircolatorio		0	0	*0*	0	0	0	0
4.20.05.10.060.030.00.000	Dispositivi medici con repertorio e senza CND (tipo 2, kit)	€.	0	3	*3*	0	0	0	0
4.20.05.10.060.040.00.000	Dispositivi medici non registrati in Italia (senza repertorio e con CND assimilabile)	€.	0	0	*0*	0	0	0	0
4.20.05.10.070.010.00.000	Materiale chirurgico e prodotti per uso veterinario	€.	0	45	*45*	0	0	0	0
4.20.05.10.080.010.00.000	Materiali protesici (c.d. protesica "Maggiore") - Cnd: Y	€.	0	0	*0*	0	0	0	0
4.20.05.10.080.020.00.000	Materiali protesici (c.d. protesica "Minore")] - Cnd: T04	€.	0	0	*0*	0	0	0	0
4.20.05.10.080.030.00.000	Dispositivi Medici: Cnd: J - impiantabili attivi: Materiali protesici (endoprotesi)	€.	0	0	*0*	0	0	0	0
4.20.05.10.080.040.00.000	Dispositivi medici: Cnd: P - Materiali protesici (endoprotesi non attive)		0	0	*0*	0	0	0	0
4.20.05.10.090.010.00.000	Dispositivi Medici: Cnd F - Materiali per emodialisi	€.	0	0	*0*	0	0	0	0
4.20.05.10.100.010.00.000	Materiali per la profilassi igienico-sanitari: sieri	€.	0	0	*0*	0	0	0	0
4.20.05.10.100.020.00.000	Materiali per la profilassi igienico-sanitari: vaccini	€.	0	15.877	*15.877*	0	0	0	0
4.20.05.10.120.010.00.000	Prodotti farmaceutici per uso veterinario	€.	0	46	*46*	0	0	0	0
4.20.05.10.130.010.00.000	Sangue ed emocomponenti	€.	0	0	*0*	0	0	0	0
4.20.05.10.130.800.00.000	Sangue ed emocomponenti acquistati Extraregione	€.	0	0	*0*	0	0	0	0
4.20.05.10.130.810.00.000	Sangue ed emocomponenti da ATS/ASST/Fondazioni della Regione	€.	0	0	*0*	0	0	0	0
4.20.05.10.800.010.00.000	Altri beni e prodotti sanitari (PRODOTTI SENZA REPERTORIO E/O CND)	€.	0	58	*58*	0	0	0	0
4.20.05.10.800.810.00.000	Altri beni e prodotti sanitari (escluso Specialità medicinali, ossigeno, emoderivati e sangue) da ATS/ASST/Fondazioni della Regione	€.	0	0	*0*	0	0	0	0

Gli acquisti vanno indicati al netto di sconti, resi e abbuoni

4.20.05.20.000.000.00.000	**B.1.B) Acquisti di beni non sanitari - Totale**		-	885	***885***	10	-	-	-

COD_COGE_NI	*Descrizione*		*Valore netto al 01/01/2016*	*Valore netto al 31/12/2016*	*Variazione*	Costi da utilizzo contributi	Costi da utilizzo contributi DI CUI SOCIO-SAN	Costi da contributi	Costi da contributi DI CUI SOCIO-SAN
4.20.05.20.010.010.00.000	Prodotti alimentari	€.	0	0	*0*	0	0	0	0
4.20.05.20.020.010.00.000	Materiale di guardaroba, di pulizia e di convivenza in genere	€.	0	103	*103*	2	0	0	0
4.20.05.20.030.010.00.000	Carburanti e lubrificanti	€.	0	174	*174*	0	0	0	0
4.20.05.20.030.020.00.000	Combustibili	€.	0	0	*0*	0	0	0	0
4.20.05.20.040.010.00.000	Cancelleria e stampati	€.	0	225	*225*	8	0	0	0
4.20.05.20.050.010.00.000	Supporti informatici e materiale per EDP	€.	0	47	*47*	0	0	0	0
4.20.05.20.060.010.00.000	Materiale per manutenzioni e riparazioni immobili e loro pertinenze	€.	0	0	*0*	0	0	0	0
4.20.05.20.060.020.00.000	Materiale per manutenzioni e riparazioni mobili e macchine	€.	0	0	*0*	0	0	0	0
4.20.05.20.060.030.00.000	Materiale per manutenzioni e riparazioni attrezzature tecnico scientifico sanitarie	€.	0	0	*0*	0	0	0	0
4.20.05.20.060.040.00.000	Materiale per manutenzioni e riparazioni attrezzature tecnico economali	€.	0	0	*0*	0	0	0	0
4.20.05.20.060.050.00.000	Materiale per manutenzioni e riparazioni automezzi (sanitari e non)	€.	0	0	*0*	0	0	0	0
4.20.05.20.060.080.00.000	Materiale per manutenzioni e riparazioni - Altro	€.	0	61	*61*	0	0	0	0
4.20.05.20.800.010.00.000	Altri beni non sanitari	€.	0	275	*275*	0	0	0	0
4.20.05.20.800.810.00.000	Altri beni non sanitari da ATS/ASST/Fondazioni della Regione	€.	0	0	*0*	0	0	0	0
4.20.05.20.800.900.00.000	REGIONE: Acquisti di beni non sanitari - Spese dirette regionali	€.	0	0	*0*	0	0	0	0

Gli acquisti vanno indicati al netto di sconti, resi e abbuoni

			Valore netto al 01/01/2016	*Valore netto al 31/12/2016*	*Variazione*	Costi da utilizzo contributi	Costi da utilizzo contributi DI CUI SOCIO-SAN	Costi da contributi	Costi da contributi DI CUI SOCIO-SAN
4.20.10.00.000.000.00.000	**B.2) Acquisti di servizi - Totale**	**€.**	**0**	**4.815.674**	***4.815.674***	**12.897**	**12.599**	**44.426**	**70**

			Valore netto al 01/01/2016	*Valore netto al 31/12/2016*	*Variazione*	Costi da utilizzo contributi	Costi da utilizzo contributi DI CUI SOCIO-SAN	Costi da contributi	Costi da contributi DI CUI SOCIO-SAN
4.20.10.10.000.000.00.000	**B.2.A) Acquisti di servizi sanitari - Totale**	**€.**	**0**	**4.797.543**	***4.797.543***	**12.808**	**12.599**	**43.684**	**70**

4.20.10.10.010.000.00.000	**B.2.A.1) Acquisti di servizi sanitari per medicina di base - Totale**	**€.**	-	**292.345**	***292.345***	-	-	**8**	-

COD_COGE_NI	*Descrizione*		*Valore netto al 01/01/2016*	*Valore netto al 31/12/2016*	*Variazione*	Costi da utilizzo contributi	Costi da utilizzo contributi DI CUI SOCIO-SAN	Costi da contributi	Costi da contributi DI CUI SOCIO-SAN
4.20.10.10.010.010.00.000	Assistenza per medicina di base convenzionata: Medici Medicina Generale	€.	0	219.410	*219.410*	0	0	0	0
4.20.10.10.010.020.00.000	Assistenza per medicina di base convenzionata: Pediatri Libera Scelta	€.	0	58.729	*58.729*	0	0	0	0

PUBBLICO

4.20.10.10.010.030.00.000	Assistenza per medicina di base convenzionata: Medici Guardia medica - Continuità assistenziale	€.	0	10.074	*10.074*	0	0	0	0
4.20.10.10.010.040.00.000	Assistenza per medicina di base convenzionata: Medicina dei servizi	€.	0	1.891	*1.891*	0	0	0	0
4.20.10.10.010.050.00.000	Assistenza per medicina di base convenzionata: Psicologi	€.	0	1.171	*1.171*	0	0	8	0
4.20.10.10.010.060.00.000	Assistenza per medicina di base convenzionata: Medici 118	€.	0	0	*0*	0	0	0	0
4.20.10.10.010.100.00.000	Altra assistenza per medicina di base	€.	0	0	*0*	0	0	0	0
4.20.10.10.010.200.00.000	Assistenza per medicina di base convenzionata: da pubblico Mobilità (Extra Regione)	€.	0	1.070	*1.070*	0	0	0	0
4.20.10.10.010.900.00.000	REGIONE: Mobilità attiva MMG da contabilizzare a costo	€.	0	0	*0*	0	0	0	0
4.20.10.10.020.000.00.000	**B.2.A.2) Acquisti di servizi sanitari per farmaceutica - Totale**	**€.**	**-**	**464.807**	***464.807***	**-**	**-**	**-**	**-**

COD_COGE_NI	*Descrizione*		*Valore netto al 01/01/2016*	*Valore netto al 31/12/2016*	*Variazione*	**Costi da utilizzo contributi**	**Costi da utilizzo contributi DI CUI SOCIO-SAN**	**Costi da contributi**	**Costi da contributi DI CUI SOCIO-SAN**
4.20.10.10.020.010.10.000	acquisto di prestazioni di farmaceutica da farmacie ubicate nel proprio territorio (Farmaceutica convenzionata ex art. 8, c. 2, D. Lgs. 502/92): Farmaci	€.	0	443.313	*443.313*	0	0	0	0
4.20.10.10.020.010.20.000	acquisto di prestazioni di farmaceutica da farmacie ubicate in altre province lombarde (Farmaceutica convenzionata ex art. 8, c. 2, D. Lgs. 502/92): Farmaci	€.	0	8.093	*8.093*	0	0	0	0
4.20.10.10.020.010.30.000	acquisto di prestazioni di farmaceutica da farmacie ubicate fuori regione (Farmaceutica convenzionata ex art. 8, c. 2, D. Lgs. 502/92): Farmaci (Mobilità passiva in compensazione)	€.	0	3.960	*3.960*	0	0	0	0
4.20.10.10.020.020.10.000	acquisto di prestazioni di farmaceutica da farmacie ubicate nel proprio territorio (Farmaceutica convenzionata ex art. 8, c. 2, D. Lgs. 502/92): Galenici	€.	0	8	*8*	0	0	0	0
4.20.10.10.020.020.20.000	acquisto di prestazioni di farmaceutica da farmacie ubicate in altre province lombarde (Farmaceutica convenzionata ex art. 8, c. 2, D. Lgs. 502/92): Galenici	€.	0	1	*1*	0	0	0	0
4.20.10.10.020.030.10.000	acquisto di prestazioni di farmaceutica da farmacie ubicate nel proprio territorio (Farmaceutica convenzionata ex art. 8, c. 2, D. Lgs. 502/92): Ossigeno	€.	0	795	*795*	0	0	0	0
4.20.10.10.020.030.20.000	acquisto di prestazioni di farmaceutica da farmacie ubicate in altre province lombarde (Farmaceutica convenzionata ex art. 8, c. 2, D. Lgs. 502/92): Ossigeno	€.	0	20	*20*	0	0	0	0
4.20.10.10.020.040.10.000	acquisto di prestazioni di farmaceutica da farmacie rurali	€.	0	96	*96*	0	0	0	0
4.20.10.10.020.040.20.000	Indennità farmacie rurali	€.	0	0	*0*	0	0	0	0
4.20.10.10.020.050.10.000	contributi ENPAF per acquisto di prestazioni di farmaceutica (Farmaceutica convenzionata ex art. 8, c. 2, D. Lgs. 502/92)	€.	0	8.272	*8.272*	0	0	0	0
4.20.10.10.020.090.10.000	altri contributi relativi alle prestazioni di farmaceutica Convenzionata	€.	0	249	*249*	0	0	0	0
4.20.10.10.020.900.90.000	REGIONE: Mobilità attiva Farmaceutica da contabilizzare a costo	€.	0	0	*0*	0	0	0	0
4.20.10.10.030.000.00.000	**B.2.A.3) Acquisti di servizi sanitari per assistenza specialistica ambulatoriale - Totale**	**€.**	**-**	**832.918**	***832.918***	**-**	**-**	**3.585**	**-**

COD_COGE_NI	*Descrizione*		*Valore netto al 01/01/2016*	*Valore netto al 31/12/2016*	*Variazione*	**Costi da utilizzo contributi**	**Costi da utilizzo contributi DI CUI SOCIO-SAN**	**Costi da contributi**	**Costi da contributi DI CUI SOCIO-SAN**
4.20.10.10.030.010.10.010	acquisto di prestazioni ambulatoriali da strutture pubbliche ubicate nel proprio territorio: ASST/ATS/Fondazioni pubbliche	€.	0	414.540	*414.540*	0	0	0	0
4.20.10.10.030.010.10.020	acquisto di prestazioni ambulatoriali da strutture pubbliche ubicate nel proprio territorio: altri soggetti pubblici	€.	0	0	*0*	0	0	0	0
4.20.10.10.030.010.10.030	acquisto di prestazioni ambulatoriali in strutture pubbliche ubicate in altre province della Lombardia: ASST/ATS/Fondazioni pubbliche	€.	0	38.666	*38.666*	0	0	0	0
4.20.10.10.030.010.10.050	acquisto di prestazioni ambulatoriali in strutture pubbliche ubicate in altre province della Lombardia: altri soggetti pubblici	€.	0	0	*0*	0	0	0	0
4.20.10.10.030.010.20.010	acquisto di prestazioni ambulatoriali da strutture private ubicate nel proprio territorio: IRCCS privati	€.	0	153.878	*153.878*	0	0	0	0
4.20.10.10.030.010.20.020	acquisto di prestazioni ambulatoriali da strutture private ubicate nel proprio territorio: ospedali classificati	€.	0	9.512	*9.512*	0	0	0	0
4.20.10.10.030.010.20.030	acquisto di prestazioni ambulatoriali da strutture private ubicate nel proprio territorio: case di cura private	€.	0	59.354	*59.354*	0	0	0	0
4.20.10.10.030.010.20.040	acquisto di prestazioni ambulatoriali da strutture private ubicate nel proprio territorio: strutture accreditate	€.	0	66.138	*66.138*	0	0	0	0
4.20.10.10.030.010.20.110	acquisto di prestazioni ambulatoriali in strutture private ubicate in altre province della Lombardia: IRCCS privati	€.	0	2.931	*2.931*	0	0	0	0
4.20.10.10.030.010.20.120	acquisto di prestazioni ambulatoriali in strutture private ubicate in altre province della Lombardia: ospedali classificati	€.	0	1.100	*1.100*	0	0	0	0
4.20.10.10.030.010.20.130	acquisto di prestazioni ambulatoriali in strutture private ubicate in altre province della Lombardia: case di cura private	€.	0	23.175	*23.175*	0	0	0	0

PROGRAMMA

4.20.10.10.030.010.20.140	acquisto di prestazioni ambulatoriali in strutture private ubicate in altre province della Lombardia: strutture accreditate	€.	0	12.874	*12.874*	0	0	0	0
4.20.10.10.030.010.30.010	acquisto di prestazioni ambulatoriali in strutture ubicate fuori Regione (mobilità passiva in compensazione)	€.	0	14.924	*14.924*	0	0	0	0
4.20.10.10.030.020.10.010	assistenza medico specialistica convenzionata interna (SUMAI)	€.	0	3.372	*3.372*	0	0	0	0
4.20.10.10.030.030.10.010	Prestazioni di "screening" in strutture pubbliche ubicate nel proprio territorio: ASST/ATS/Fondazioni pubbliche	€.	0	4.484	*4.484*	0	0	0	0
4.20.10.10.030.030.10.020	Prestazioni di "screening" in strutture pubbliche ubicate nel proprio territorio: altri soggetti pubblici	€.	0	0	*0*	0	0	0	0
4.20.10.10.030.030.10.030	Prestazioni di "screening" in strutture pubbliche ubicate in altre province della Lombardia: ASST/ATS/Fondazioni pubbliche	€.	0	45	*45*	0	0	0	0
4.20.10.10.030.030.20.010	Prestazioni di "screening" in strutture private ubicate nel proprio territorio: IRCCS privati	€.	0	741	*741*	0	0	0	0
4.20.10.10.030.030.20.020	Prestazioni di "screening" in strutture private ubicate nel proprio territorio: ospedali classificati	€.	0	287	*287*	0	0	0	0
4.20.10.10.030.030.20.030	Prestazioni di "screening" in strutture private ubicate nel proprio territorio: case di cura private	€.	0	150	*150*	0	0	0	0
4.20.10.10.030.030.20.040	Prestazioni di "screening" in strutture private ubicate nel proprio territorio: strutture accreditate	€.	0	344	*344*	0	0	0	0
4.20.10.10.030.030.20.110	Prestazioni di "screening" in strutture private ubicate in altre province della Lombardia: IRCCS privati	€.	0	1	*1*	0	0	0	0
4.20.10.10.030.030.20.120	Prestazioni di "screening" in strutture private ubicate in altre province della Lombardia: ospedali classificati	€.	0	0	*0*	0	0	0	0
4.20.10.10.030.030.20.130	Prestazioni di "screening" in strutture private ubicate in altre province della Lombardia: case di cura private	€.	0	0	*0*	0	0	0	0
4.20.10.10.030.030.20.140	Prestazioni di "screening" in strutture private ubicate in altre province della Lombardia: strutture accreditate	€.	0	0	*0*	0	0	0	0
4.20.10.10.030.030.30.010	acquisto di prestazioni di "screening" in strutture ubicate fuori Regione (mobilità passiva in compensazione)	€.	0	0	*0*	0	0	0	0
4.20.10.10.030.040.10.010	acquisto di prestazioni di Neuro-psichiatria Infantile (Uonpia) in strutture pubbliche ubicate nel proprio territorio: ASST/ATS/Fondazioni pubbliche	€.	0	16.267	*16.267*	0	0	3.585	0
4.20.10.10.030.040.10.020	acquisto di prestazioni di Neuro-psichiatria Infantile (Uonpia) in strutture pubbliche ubicate nel proprio territorio: altri soggetti pubblici	€.	0	0	*0*	0	0	0	0
4.20.10.10.030.040.10.030	acquisto di prestazioni di Neuro-psichiatria Infantile (Uonpia) in strutture pubbliche ubicate in altre province della Lombardia: ASST/ATS/Fondazioni pubbliche	€.	0	347	*347*	0	0	0	0
4.20.10.10.030.040.10.040	acquisto di prestazioni di Neuro-psichiatria Infantile (Uonpia) in strutture pubbliche ubicate in altre province della Lombardia: altri soggetti pubblici	€.	0	0	*0*	0	0	0	0
4.20.10.10.030.040.20.010	acquisto di prestazioni di Neuro-psichiatria Infantile (Uonpia) in strutture private ubicate nel proprio territorio: IRCCS privati	€.	0	275	*275*	0	0	0	0
4.20.10.10.030.040.20.030	acquisto di prestazioni di Neuro-psichiatria Infantile (Uonpia) in strutture private ubicate nel proprio territorio: case di cura private	€.	0	0	*0*	0	0	0	0
4.20.10.10.030.040.20.040	acquisto di prestazioni di Neuro-psichiatria Infantile (Uonpia) in strutture private ubicate nel proprio territorio: strutture accreditate	€.	0	1.456	*1.456*	0	0	0	0
4.20.10.10.030.040.20.110	acquisto di prestazioni di Neuro-psichiatria Infantile (Uonpia) in strutture private ubicate in altre province lombarde: IRCCS privati	€.	0	125	*125*	0	0	0	0
4.20.10.10.030.040.20.120	acquisto di prestazioni di Neuro-psichiatria Infantile (Uonpia) in strutture private ubicate in altre province lombarde: ospedali classificati	€.	0	0	*0*	0	0	0	0
4.20.10.10.030.040.20.130	acquisto di prestazioni di Neuro-psichiatria Infantile (Uonpia) in strutture private ubicate in altre province lombarde: case di cura private	€.	0	0	*0*	0	0	0	0
4.20.10.10.030.040.20.140	acquisto di prestazioni di Neuro-psichiatria Infantile (Uonpia) in strutture private ubicate in altre province lombarde: strutture accreditate	€.	0	3.541	*3.541*	0	0	0	0
4.20.10.10.030.040.30.010	acquisto di prestazioni di Neuro-psichiatria Infantile (Uonpia) in strutture private ubicate fuori regione (mobilità passiva non in compensazione)	€.	0	4.391	*4.391*	0	0	0	0
4.20.10.10.040.000.00.000	**B.2.A.4) Acquisti di servizi sanitari per assistenza riabilitativa - Totale**	**€.**	-	**114.232**	*114.232*	-	-	-	-

COD_COGE_NI	*Descrizione*		*Valore netto al 01/01/2016*	*Valore netto al 31/12/2016*	*Variazione*	**Costi da utilizzo contributi**	**Costi da utilizzo contributi DI CUI SOCIO-SAN**	**Costi da contributi**	**Costi da contributi DI CUI SOCIO-SAN**
4.20.10.10.040.010.10.000	acquisto di prestazioni socio sanitarie integrate da strutture ubicate nel proprio territorio da I.D.R. extraosp. Art. 26 L.833/78 e da strutture di riabilitazione riclassificate ex Dgr n. 19883/2004 pubblici	€.	0	0	*0*	0	0	0	0
4.20.10.10.040.010.20.000	acquisto di prestazioni socio sanitarie integrate da strutture ubicate in altre province della Regione da I.D.R. extraosp. Art. 26 L.833/78 e da strutture di riabilitazione riclassificate ex Dgr n. 19883/2004 pubblici	€.	0	0	*0*	0	0	0	0
4.20.10.10.040.010.30.000	acquisto di prestazioni socio sanitarie integrate da strutture ubicate fuori Regione da I.D.R. extraosp. Art.26 €.833/78 pubblici (non soggetto a compensazione)	€.	0	0	*0*	0	0	0	0
4.20.10.10.040.020.10.000	acquisto di prestazioni socio sanitarie integrate da strutture ubicate nel proprio territorio da I.D.R. extraosp. Art. 26 L.833/78 e da strutture di riabilitazione riclassificate ex Dgr n. 19883/2004 privati	€.	0	107.363	*107.363*	0	0	0	0

PROPRIETÀ

4.20.10.10.040.020.20.000	acquisto di prestazioni socio sanitarie integrate da strutture ubicate in altre province della Regione da I.D.R. extraosp. Art. 26 L.833/78 e da strutture di riabilitazione riclassificate ex Dgr n. 19883/2004 privati	€.	0	6.577	*6.577*	0	0	0	0
4.20.10.10.040.020.30.000	acquisto di prestazioni socio sanitarie integrate da strutture ubicate fuori Regione da I.D.R. extraosp. Art.26 L.833/78 privati	€.	0	292	*292*	0	0	0	0
4.20.10.10.050.000.00.000	**B.2.A.5) Acquisti servizi sanitari per assistenza integrativa e protesica - Totale**	**€.**	**-**	**90.851**	***90.851***	**-**	**-**	**-**	**-**

COD_COGE_NI	*Descrizione*		*Valore netto al 01/01/2016*	*Valore netto al 31/12/2016*	*Variazione*	**Costi da utilizzo contributi**	**Costi da utilizzo contributi DI CUI SOCIO-SAN**	**Costi da contributi**	**Costi da contributi DI CUI SOCIO-SAN**
4.20.10.10.050.010.00.000	acquisto di prestazioni di farmaceutica da farmacie ubicate nel proprio territorio (Farmaceutica convenzionata ex art. 8, c. 2, D. Lgs. 502/92): Protesica	€.	0	125	*125*	0	0	0	0
4.20.10.10.050.020.00.000	acquisto di prestazioni di farmaceutica da farmacie ubicate in altre province lombarde (Farmaceutica convenzionata ex art. 8, c. 2, D. Lgs. 502/92): Protesica	€.	0	23	*23*	0	0	0	0
4.20.10.10.050.030.00.000	acquisto di prestazioni di farmaceutica da farmacie ubicate fuori regione (Farmaceutica convenzionata ex art. 8, c. 2, D. Lgs. 502/92): Protesica	€.	0	0	*0*	0	0	0	0
4.20.10.10.050.110.00.000	acquisto di prestazioni di farmaceutica da farmacie ubicate nel proprio territorio (Farmaceutica convenzionata ex art. 8, c. 2, D. Lgs. 502/92): Dietetica	€.	0	760	*760*	0	0	0	0
4.20.10.10.050.120.00.000	acquisto di prestazioni di farmaceutica da farmacie ubicate in altre province lombarde (Farmaceutica convenzionata ex art. 8, c. 2, D. Lgs. 502/92): Dietetica	€.	0	51	*51*	0	0	0	0
4.20.10.10.050.130.00.000	acquisto di prestazioni di farmaceutica da farmacie ubicate fuori regione (Farmaceutica convenzionata ex art. 8, c. 2, D. Lgs. 502/92): Dietetica	€.	0	0	*0*	0	0	0	0
4.20.10.10.050.150.00.000	acquisto di prestazioni di farmaceutica da farmacie ubicate nel proprio territorio (Farmaceutica convenzionata ex art. 8, c. 2, D. Lgs. 502/92): Diabetica	€.	0	0	*0*	0	0	0	0
4.20.10.10.050.152.00.000	acquisto di prestazioni di farmaceutica da farmacie ubicate in altre province lombarde (Farmaceutica convenzionata ex art. 8, c. 2, D. Lgs. 502/92): Diabetica	€.	0	0	*0*	0	0	0	0
4.20.10.10.050.154.00.000	acquisto di prestazioni di farmaceutica da farmacie ubicate fuori regione (Farmaceutica convenzionata ex art. 8, c. 2, D. Lgs. 502/92): Diabetica	€.	0	0	*0*	0	0	0	0
4.20.10.10.050.210.00.000	Assistenza Integrativa (Dietetica) non erogata tramite Farmaceutica Convenzionata - Negozi non WebCare - (ex art. 8, c. 2, D.Lgs. 502/92)	€.	0	10.164	*10.164*	0	0	0	0
4.20.10.10.050.215.00.000	Assistenza Integrativa (Dietetica) non erogata tramite Farmaceutica Convenzionata - WEBCARE -(ex art. 8, c. 2, D.Lgs. 502/92)	€.	0	4.313	*4.313*	0	0	0	0
4.20.10.10.050.220.00.000	Assistenza Integrativa (Ausili per Diabetici) non erogata tramite Farmaceutica Convenzionata (ex art. 8, c. 2, D.Lgs. 502/92)	€.	0	28.224	*28.224*	0	0	0	0
4.20.10.10.050.310.00.000	Assistenza Protesica non erogata tramite Farmaceutica Convenzionata (ex art. 8, c. 2, D.Lgs. 502/92) c.d. protesica "Maggiore"	€.	0	18.560	*18.560*	0	0	0	0
4.20.10.10.050.320.00.000	Assistenza Protesica non erogata tramite Farmaceutica Convenzionata (ex art. 8, c. 2, D.Lgs. 502/92) c.d. protesica "Minore"	€.	0	20.688	*20.688*	0	0	0	0
4.20.10.10.050.330.00.000	Assistenza Protesica non erogata tramite Farmaceutica Convenzionata (ex art. 8, c. 2, D.Lgs. 502/92) - Costi di gestione magazzino	€.	0	0	*0*	0	0	0	0
4.20.10.10.050.332.00.000	Acquisto di prestazioni relative all'Assistenza Integrativa - Nutrizione Artificiale Enterale	€.	0	7.867	*7.867*	0	0	0	0
4.20.10.10.050.334.00.000	Acquisto di prestazioni relative all'Assistenza Integrativa (SOLO Servizio Distributivo da privato)	€.	0	0	*0*	0	0	0	0
4.20.10.10.050.336.00.000	Acquisto di prestazioni relative all'Assistenza Protesica (SOLO Servizio Distributivo da privato)	€.	0	0	*0*	0	0	0	0
4.20.10.10.050.400.00.000	Acquisto di prestazioni relative all'Assistenza Protesica Extraregione	€.	0	44	*44*	0	0	0	0
4.20.10.10.050.450.00.000	Acquisto di prestazioni relative all'Assistenza Integrativa Extraregione	€.	0	32	*32*	0	0	0	0
4.20.10.10.060.000.00.000	**B.2.A.6) Acquisti servizi sanitari per assistenza ospedaliera - Totale**	**€.**	**-**	**1.786.230**	***1.786.230***	**-**	**-**	**-**	**-**

COD_COGE_NI	*Descrizione*		*Valore netto al 01/01/2016*	*Valore netto al 31/12/2016*	*Variazione*	**Costi da utilizzo contributi**	**Costi da utilizzo contributi DI CUI SOCIO-SAN**	**Costi da contributi**	**Costi da contributi DI CUI SOCIO-SAN**
4.20.10.10.060.010.10.000	acquisto di Drg da strutture pubbliche ubicate nel proprio territorio: ASST/Fondazioni pubbliche	€.	0	943.616	*943.616*	0	0	0	0
4.20.10.10.060.010.30.000	acquisto di Drg da strutture pubbliche ubicate in altre province della Lombardia: ATS/ASST/Fondazioni pubbliche	€.	0	106.790	*106.790*	0	0	0	0
4.20.10.10.060.010.40.000	acquisto di Drg da strutture pubbliche ubicate in altre province della Lombardia: altri soggetti pubblici	€.	0	0	*0*	0	0	0	0
4.20.10.10.060.010.80.000	acquisto di Drg da strutture pubbliche ubicate fuori Regione (mobilità passiva in compensazione)	€.	0	91.132	*91.132*	0	0	0	0

PROGRAMMA

4.20.10.10.060.020.10.000	acquisto di Drg da erogatori privati ubicati nel proprio territorio: IRCCS privati	€.	0	378.154	*378.154*	0	0	0	0
4.20.10.10.060.020.20.000	acquisto di Drg da erogatori privati ubicati nel proprio territorio: ospedali classificati	€.	0	29.322	*29.322*	0	0	0	0
4.20.10.10.060.020.30.000	acquisto di Drg da erogatori privati ubicati nel proprio territorio: case di cura private	€.	0	140.383	*140.383*	0	0	0	0
4.20.10.10.060.020.40.000	acquisto di Drg da erogatori privati ubicati in altre province della Lombardia: IRCCS privati	€.	0	19.586	*19.586*	0	0	0	0
4.20.10.10.060.020.50.000	acquisto di Drg da erogatori privati ubicati in altre province della Lombardia: ospedali classificati	€.	0	5.437	*5.437*	0	0	0	0
4.20.10.10.060.020.60.000	acquisto di Drg da erogatori privati ubicati in altre province della Lombardia: case di cura private	€.	0	71.810	*71.810*	0	0	0	0
4.20.10.10.060.900.10.000	REGIONE: Mobilità attiva Ricoveri privato da contabilizzare a costo	€.	0	0	*0*	0	0	0	0
4.20.10.10.060.900.20.000	REGIONE: Funzioni non tariffate IRCCS privati + Altro	€.	0	0	*0*	0	0	0	0
4.20.10.10.060.900.30.000	REGIONE: Funzioni non tariffate ospedali classificati + Altro	€.	0	0	*0*	0	0	0	0
4.20.10.10.060.900.40.000	REGIONE: Funzioni non tariffate case di cura private + Altro	€.	0	0	*0*	0	0	0	0

4.20.10.10.070.000.00.000	**B.2.A.7) Acquisto prestazioni di psichiatria residenziale e semiresidenziale - Totale**	**€.**	**-**	**140.617**	***140.617***	**-**	**-**	**2.926**	**-**

COD_COGE_NI	*Descrizione*		*Valore netto al 01/01/2016*	*Valore netto al 31/12/2016*	*Variazione*	**Costi da utilizzo contributi**	**Costi da utilizzo contributi DI CUI SOCIO-SAN**	**Costi da contributi**	**Costi da contributi DI CUI SOCIO-SAN**
4.20.10.10.070.010.10.000	acquisto di prestazioni di psichiatria in strutture pubbliche ubicate nel proprio territorio: ASST/Fondazioni pubbliche	€.	0	61.789	*61.789*	0	0	2.683	0
4.20.10.10.070.010.30.000	acquisto di prestazioni di psichiatria in strutture pubbliche ubicate in altre province lombarde: ATS/ASST/Fondazioni pubbliche	€.	0	847	*847*	0	0	0	0
4.20.10.10.070.010.40.000	acquisto di prestazioni di psichiatria in strutture pubbliche ubicate in altre province lombarde: altri soggetti pubblici	€.	0	0	*0*	0	0	0	0
4.20.10.10.070.020.10.000	acquisto di prestazioni di psichiatria in strutture private accreditate a contratto ubicate nel proprio territorio	€.	0	43.810	*43.810*	0	0	243	0
4.20.10.10.070.020.20.000	acquisto di prestazioni di psichiatria in strutture private accreditate a contratto ubicate in altre province lombarde	€.	0	14.570	*14.570*	0	0	0	0
4.20.10.10.070.020.30.000	acquisto di prestazioni di psichiatria in strutture private accreditate NON a contratto ubicate nel proprio territorio	€.	0	3.720	*3.720*	0	0	0	0
4.20.10.10.070.020.40.000	acquisto di prestazioni di psichiatria in strutture private accreditate NON a contratto ubicate in altre province lombarde	€.	0	6.435	*6.435*	0	0	0	0
4.20.10.10.070.020.50.000	acquisto di prestazioni di psichiatria in strutture private ubicate fuori regione (Mobilità passiva non soggetta a compensazione)	€.	0	9.446	*9.446*	0	0	0	0

4.20.10.10.080.000.00.000	**B.2.A.8) Acquisto prestazioni di distribuzione farmaci e File F - Totale**	**€.**	**-**	**443.670**	***443.670***	**-**	**-**	**-**	**-**

COD_COGE_NI	*Descrizione*		*Valore netto al 01/01/2016*	*Valore netto al 31/12/2016*	*Variazione*	**Costi da utilizzo contributi**	**Costi da utilizzo contributi DI CUI SOCIO-SAN**	**Costi da contributi**	**Costi da contributi DI CUI SOCIO-SAN**
4.20.10.10.080.010.10.000	acquisto farmaci file F da struture pubbliche ubicate nel proprio territorio: ASST/Fondazioni pubbliche	€.	0	221.180	*221.180*	0	0	0	0
4.20.10.10.080.010.30.000	acquisto farmaci file F da strutture pubbliche ubicate in altre province della Regione: ATS/ASST/Fondazioni pubbliche	€.	0	29.086	*29.086*	0	0	0	0
4.20.10.10.080.010.40.000	acquisto farmaci file F da strutture pubbliche ubicate in altre province della Regione: altri Enti pubblici	€.	0	0	*0*	0	0	0	0
4.20.10.10.080.010.50.000	acquisto farmaci file F da Istituti penitenziari (anche per il tramite di ASST/Fondazioni pubbliche)	€.	0	1.711	*1.711*	0	0	0	0
4.20.10.10.080.010.80.000	acquisto farmaci file F fuori Regione (Mobilità passiva in compensazione)	€.	0	5.554	*5.554*	0	0	0	0
4.20.10.10.080.020.10.000	Acquisto farmaci file F da erogatori privati ubicati nel proprio territorio: IRCCS privati	€.	0	72.875	*72.875*	0	0	0	0
4.20.10.10.080.020.20.000	Acquisto farmaci file F da erogatori privati ubicati nel proprio territorio: ospedali classificati	€.	0	2.929	*2.929*	0	0	0	0
4.20.10.10.080.020.30.000	Acquisto farmaci file F da erogatori privati ubicati nel proprio territorio: case di cura private	€.	0	4.069	*4.069*	0	0	0	0
4.20.10.10.080.020.40.000	Acquisto farmaci file F da erogatori privati ubicati in altre province della Regione: IRCCS privati	€.	0	1.512	*1.512*	0	0	0	0
4.20.10.10.080.020.50.000	Acquisto farmaci file F da erogatori privati ubicati in altre province della Regione: ospedali classificati	€.	0	240	*240*	0	0	0	0
4.20.10.10.080.020.60.000	Acquisto farmaci file F da erogatori privati ubicati in altre province della Regione: case di cura private	€.	0	4.891	*4.891*	0	0	0	0
4.20.10.10.080.030.10.000	acquisto farmaci "Doppio canale" (ex Nota CUF 37 più ossigeno) da strutture pubbliche ubicate nel proprio territorio (rimborso farmaco più servizio): ASST/Fondazioni pubbliche	€.	0	58.103	*58.103*	0	0	0	0

PUBBLICATO

4.20.10.10.080.030.30.000	acquisto farmaci "Doppio canale" (ex Nota CUF 37 più ossigeno) da strutture pubbliche ubicate in altre province (rimborso farmaco più servizio): ATS/ASST/Fondazioni pubbliche	€.	0	6.802	*6.802*	0	0	0	0
4.20.10.10.080.030.40.000	acquisto farmaci "Doppio canale" (ex Nota CUF 37 più ossigeno) da strutture pubbliche ubicate in altre province (rimborso farmaco più servizio): altri Enti pubblici	€.	0	0	*0*	0	0	0	0
4.20.10.10.080.040.10.000	Prestazioni di acquisto più servizio distributivo di "Doppio canale" da soggetti privati ubicati nel proprio territorio	€.	0	21.763	*21.763*	0	0	0	0
4.20.10.10.080.040.20.000	Prestazioni di acquisto più servizio distributivo di "Doppio canale" da soggetti privati ubicati in altre province	€.	0	2.189	*2.189*	0	0	0	0
4.20.10.10.080.040.30.000	Acquisti di prestazioni derivanti dall'attività di "Doppio Canale" (SOLO Servizio Distributivo da privato)	€.	0	10.276	*10.276*	0	0	0	0
4.20.10.10.080.050.10.000	acquisto farmaci "Primo Ciclo" da strutture pubbliche ubicate nel proprio territorio: ASST/Fondazioni pubbliche	€.	0	291	*291*	0	0	0	0
4.20.10.10.080.050.30.000	acquisto farmaci "Primo Ciclo" da strutture pubbliche ubicate in altre province della Regione: ASST/Fondazioni pubbliche	€.	0	62	*62*	0	0	0	0
4.20.10.10.080.050.40.000	acquisto farmaci "Primo Ciclo" da strutture pubbliche ubicate in altre province della Regione: altri Enti pubblici	€.	0	0	*0*	0	0	0	0
4.20.10.10.080.050.80.000	acquisto farmaci "Primo Ciclo" da strutture ubicate fuori Regione (Mobilità passiva in compensazione)	€.	0	0	*0*	0	0	0	0
4.20.10.10.080.060.10.000	acquisto farmaci "Primo Ciclo" da strutture private ubicate nel proprio territorio	€.	0	86	*86*	0	0	0	0
4.20.10.10.080.060.20.000	acquisto farmaci "Primo Ciclo" da strutture private ubicate in altre province della Regione	€.	0	51	*51*	0	0	0	0
4.20.10.10.080.900.90.000	REGIONE: Mobilità attiva File F, Doppio Canale, Primo Ciclo privato da contabilizzare a costo	€.	0	0	*0*	0	0	0	0
4.20.10.10.090.000.00.000	**B.2.A.9) Acquisto prestazioni termali in convenzione - Totale**	**€.**	-	**4.275**	***4.275***	-	-	-	-

COD_COGE_NI	*Descrizione*		*Valore netto al 01/01/2016*	*Valore netto al 31/12/2016*	*Variazione*	**Costi da utilizzo contributi**	**Costi da utilizzo contributi DI CUI SOCIO-SAN**	**Costi da contributi**	**Costi da contributi DI CUI SOCIO-SAN**
4.20.10.10.090.010.00.000	assistenza termale in convenzione ubicate nel proprio territorio	€.	0	0	*0*	0	0	0	0
4.20.10.10.090.020.00.000	assistenza termale in convenzione ubicate in altre province della Regione	€.	0	1.117	*1.117*	0	0	0	0
4.20.10.10.090.030.00.000	assistenza termale in convenzione fuori Regione (Mobilità passiva in compensazione)	€.	0	3.158	*3.158*	0	0	0	0
4.20.10.10.090.900.00.000	REGIONE: Mobilità attiva prestazioni Termali privato da contabilizzare a costo	€.	0	0	*0*	0	0	0	0
4.20.10.10.100.000.00.000	**B.2.A.10) Acquisto prestazioni trasporto sanitari - Totale**	**€.**	-	**7.928**	***7.928***	-	-	-	-

COD_COGE_NI	*Descrizione*		*Valore netto al 01/01/2016*	*Valore netto al 31/12/2016*	*Variazione*	**Costi da utilizzo contributi**	**Costi da utilizzo contributi DI CUI SOCIO-SAN**	**Costi da contributi**	**Costi da contributi DI CUI SOCIO-SAN**
4.20.10.10.100.010.10.000	Trasporti sanitari per emergenza da pubblico (118)	€.	0	0	*0*	0	0	0	0
4.20.10.10.100.010.20.000	Altri Trasporti sanitari da pubblico	€.	0	0	*0*	0	0	0	0
4.20.10.10.100.010.80.000	Trasporti fuori regione (mobilità passiva in compensazione)	€.	0	3.627	*3.627*	0	0	0	0
4.20.10.10.100.020.10.000	Trasporti sanitari per emergenza da privato (118)	€.	0	0	*0*	0	0	0	0
4.20.10.10.100.020.20.000	Altri Trasporti sanitari da privato	€.	0	4.301	*4.301*	0	0	0	0
4.20.10.10.100.900.90.000	REGIONE: Mobilità attiva prestazioni di Trasporto privato da contabilizzare a costo	€.	0	0	*0*	0	0	0	0
4.20.10.10.110.000.00.000	**B.2.A.11) Acquisto prestazioni Socio-Sanitaria a rilevanza sanitaria - Totale**	**€.**	-	**449.080**	***449.080***	**117**	**117**	-	-

COD_COGE_NI	*Descrizione*		*Valore netto al 01/01/2016*	*Valore netto al 31/12/2016*	*Variazione*	**Costi da utilizzo contributi**	**Costi da utilizzo contributi DI CUI SOCIO-SAN**	**Costi da contributi**	**Costi da contributi DI CUI SOCIO-SAN**
4.20.10.10.110.010.10.010	acquisto di prestazioni socio sanitarie integrate da strutture ubicate nel proprio territorio: di cui da RSA pubbliche	€.	0	2.793	*2.793*	0	0	0	0
4.20.10.10.110.010.10.050	acquisto di prestazioni socio sanitarie integrate da strutture ubicate nel proprio territorio: di cui da C.D.I. pubblici	€.	0	1.059	*1.059*	0	0	0	0
4.20.10.10.110.010.10.060	acquisto di prestazioni socio sanitarie integrate da strutture ubicate nel proprio territorio: di cui da R.S.D. pubbliche	€.	0	0	*0*	0	0	0	0
4.20.10.10.110.010.10.080	acquisto di prestazioni socio sanitarie integrate da strutture ubicate nel proprio territorio: di cui da Centri Diurni per persone Disabili (C.D.D.) pubblici	€.	0	5.350	*5.350*	0	0	0	0
4.20.10.10.110.010.10.090	acquisto di prestazioni socio sanitarie integrate da strutture ubicate nel proprio territorio: di cui da Comunità alloggio Socio Sanitarie per persone con disabilità (C.S.S.) pubbliche	€.	0	51	*51*	0	0	0	0

RISERVATO

4.20.10.10.110.010.10.100	acquisto di prestazioni socio sanitarie integrate da strutture ubicate nel proprio territorio: di cui per Hospice pubblici	€.	0	0	*0*	0	0	0	0
4.20.10.10.110.010.10.110	acquisto di prestazioni socio sanitarie integrate da strutture ubicate nel proprio teritorio: di cui per cure intermedie pubbliche	€.	0	0	*0*	0	0	0	0
4.20.10.10.110.010.20.010	acquisto di prestazioni socio sanitarie integrate da strutture ubicate in altre province della Regione: di cui da RSA pubbliche	€.	0	0	*0*	0	0	0	0
4.20.10.10.110.010.20.050	acquisto di prestazioni socio sanitarie integrate da strutture ubicate in altre province della Regione: di cui da C.D.I. pubblici	€.	0	0	*0*	0	0	0	0
4.20.10.10.110.010.20.060	acquisto di prestazioni socio sanitarie integrate da strutture ubicate in altre province della Regione: di cui da R.S.D. pubbliche	€.	0	0	*0*	0	0	0	0
4.20.10.10.110.010.20.070	acquisto di prestazioni socio sanitarie integrate da strutture pubbliche ubicate in altre province della Regione: di cui per pazienti ex O.P. di fascia B (al netto delle tariffe di accreditamento)	€.	0	0	*0*	0	0	0	0
4.20.10.10.110.010.20.080	acquisto di prestazioni socio sanitarie integrate da strutture ubicate in altre province della Regione: di cui da Centri Diurni per persone Disabili (C.D.D.) pubblici	€.	0	0	*0*	0	0	0	0
4.20.10.10.110.010.20.090	acquisto di prestazioni socio sanitarie integrate da strutture ubicate in altre province della Regione: di cui da Comunità alloggio Socio Sanitarie per persone con disabilità (C.S.S.) pubbliche	€.	0	0	*0*	0	0	0	0
4.20.10.10.110.010.20.100	acquisto di prestazioni socio sanitarie integrate da strutture ubicate in altre province della Regione: di cui per Hospice pubblici	€.	0	0	*0*	0	0	0	0
4.20.10.10.110.010.20.110	acquisto di prestazioni socio sanitarie integrate da strutture ubicate in altre province della Regione: di cui per cure intermedie pubbliche	€.	0	0	*0*	0	0	0	0
4.20.10.10.110.010.30.010	acquisto di prestazioni socio sanitarie integrate da strutture ubicate fuori Regione: di cui da RSA pubbliche	€.	0	0	*0*	0	0	0	0
4.20.10.10.110.010.40.010	acquisto di prestazioni socio sanitarie integrate da strutture ubicate fuori Regione: di cui per Hospice pubblici	€.	0	0	*0*	0	0	0	0
4.20.10.10.110.010.40.020	acquisto di servizi di assistenza domiciliare integrata (ADI) da pubblico	€.	0	0	*0*	0	0	0	0
4.20.10.10.110.010.40.030	acquisto di prestazioni di assistenza domiciliare integrata (ADI) - voucher sociosanitario da pubblico	€.	0	0	*0*	0	0	0	0
4.20.10.10.110.010.40.040	Acquisto servizi socio assistenziali da pubblico	€.	0	0	*0*	0	0	0	0
4.20.10.10.110.010.40.050	Acquisto di voucher sociosanitari da ATS/ASST/Fondazioni della Regione	€.	0	0	*0*	0	0	0	0
4.20.10.10.110.010.80.010	altri acquisti di prestazioni di servizi socio sanitari da ATS/ASST/Fondazioni della Regione	€.	0	0	*0*	0	0	0	0
4.20.10.10.110.010.80.020	Altri costi per prestazioni di servizi socio sanitari da pubblico	€.	0	282	*282*	0	0	0	0
4.20.10.10.110.010.80.110	altri acquisti di prestazioni di servizi socio assistenziali da ATS/ASST/Fondazioni della Regione	€.	0	0	*0*	0	0	0	0
4.20.10.10.110.010.80.120	Altri costi per prestazioni di servizi socio assistenziali da pubblico	€.	0	0	*0*	0	0	0	0
4.20.10.10.110.020.10.010	acquisto di prestazioni socio sanitarie integrate da strutture ubicate nel proprio territorio: di cui da RSA private	€.	0	232.417	*232.417*	0	0	0	0
4.20.10.10.110.020.10.050	acquisto di prestazioni socio sanitarie integrate da strutture ubicate nel proprio territorio: di cui da C.D.I. privati	€.	0	7.984	*7.984*	99	99	0	0
4.20.10.10.110.020.10.060	acquisto di prestazioni socio sanitarie integrate da strutture ubicate nel proprio territorio: di cui da R.S.D. private	€.	0	32.209	*32.209*	0	0	0	0
4.20.10.10.110.020.10.070	acquisto di prestazioni socio sanitarie integrate da strutture private ubicate nel proprio territorio: di cui per pazienti ex O.P. di fascia B (al netto delle tariffe di accreditamento)	€.	0	380	*380*	0	0	0	0
4.20.10.10.110.020.10.080	acquisto di prestazioni socio sanitarie integrate da strutture ubicate nel proprio territorio: di cui da Centri Diurni per persone Disabili (C.D.D.) privati	€.	0	15.627	*15.627*	6	6	0	0
4.20.10.10.110.020.10.090	acquisto di prestazioni socio sanitarie integrate da strutture ubicate nel proprio territorio: di cui da Comunità alloggio Socio Sanitarie per persone con disabilità (C.S.S.) private	€.	0	2.650	*2.650*	12	12	0	0
4.20.10.10.110.020.10.100	acquisto di prestazioni socio sanitarie integrate da strutture ubicate nel proprio territorio: di cui da Hospice privati	€.	0	8.726	*8.726*	0	0	0	0
4.20.10.10.110.020.10.110	acquisto di prestazioni socio sanitarie integrate da strutture ubicate nel proprio teritorio: di cui per cure intermedie private	€.	0	3.525	*3.525*	0	0	0	0
4.20.10.10.110.020.20.010	acquisto di prestazioni socio sanitarie integrate da strutture ubicate in altre province della Regione: di cui da RSA private	€.	0	52.032	*52.032*	0	0	0	0
4.20.10.10.110.020.20.050	acquisto di prestazioni socio sanitarie integrate da strutture ubicate in altre province della Regione: di cui da C.D.I. privati	€.	0	503	*503*	0	0	0	0
4.20.10.10.110.020.20.060	acquisto di prestazioni socio sanitarie integrate da strutture ubicate in altre province della Regione: di cui da R.S.D. private	€.	0	15.415	*15.415*	0	0	0	0
4.20.10.10.110.020.20.070	acquisto di prestazioni socio sanitarie integrate da strutture private ubicate in altre province della Regione: di cui per pazienti ex O.P. di fascia B (al netto delle tariffe di accreditamento)	€.	0	0	*0*	0	0	0	0
4.20.10.10.110.020.20.080	acquisto di prestazioni socio sanitarie integrate da strutture ubicate in altre province della Regione: di cui da Centri Diurni per persone Disabili (C.D.D.) privati	€.	0	415	*415*	0	0	0	0
4.20.10.10.110.020.20.090	acquisto di prestazioni socio sanitarie integrate da strutture ubicate in altre province della Regione: di cui da Comunità alloggio Socio Sanitarie per persone con disabilità (C.S.S.) private	€.	0	400	*400*	0	0	0	0
4.20.10.10.110.020.20.100	acquisto di prestazioni socio sanitarie integrate da strutture ubicate in altre province della Regione: di cui da Hospice privati	€.	0	733	*733*	0	0	0	0

PUBBLICATO

4.20.10.10.110.020.20.110	acquisto di prestazioni socio sanitarie integrate da strutture ubicate in altre province della Regione: di cui per cure intermedie private	€.	0	0	*0*	0	0	0	0
4.20.10.10.110.020.20.120	acquisto di prestazioni socio sanitarie integrate da RSA gestite da ASST (ATS/ASST/Fondazioni della Regione)	€.	0	2.535	*2.535*	0	0	0	0
4.20.10.10.110.020.20.130	acquisto di prestazioni socio sanitarie integrate da CDI gestiti da ASST (ATS/ASST/Fondazioni della Regione)	€.	0	159	*159*	0	0	0	0
4.20.10.10.110.020.20.140	acquisto di prestazioni socio sanitarie integrate da RSD gestite da ASST (ATS/ASST/Fondazioni della Regione)	€.	0	1.033	*1.033*	0	0	0	0
4.20.10.10.110.020.20.150	acquisto di prestazioni socio sanitarie integrate da CDD gestiti da ASST (ATS/ASST/Fondazioni della Regione)	€.	0	2.265	*2.265*	0	0	0	0
4.20.10.10.110.020.20.160	acquisto di prestazioni socio sanitarie integrate da hospice gestiti da ASST (ATS/ASST/Fondazioni della Regione)	€.	0	622	*622*	0	0	0	0
4.20.10.10.110.020.30.010	acquisto di prestazioni socio sanitarie integrate da strutture ubicate fuori Regione: di cui da RSA private	€.	0	511	*511*	0	0	0	0
4.20.10.10.110.020.30.020	acquisto di prestazioni socio sanitarie integrate da strutture ubicate fuori Regione: di cui da strutture per disabili private	€.	0	662	*662*	0	0	0	0
4.20.10.10.110.020.30.030	acquisto di prestazioni socio sanitarie integrate da strutture ubicate fuori Regione: di cui da Hospice privati	€.	0	7	*7*	0	0	0	0
4.20.10.10.110.020.40.010	acquisto di servizi di assistenza domiciliare integrata (ADI) da privato	€.	0	0	*0*	0	0	0	0
4.20.10.10.110.020.40.020	acquisto di prestazioni di assistenza domiciliare integrata (ADI) - voucher sociosanitario da privato	€.	0	33.952	*33.952*	0	0	0	0
4.20.10.10.110.020.50.010	acquisto di prestazioni per tossicodipendenti comunità terapeutiche private ubicate sul proprio territorio	€.	0	5.355	*5.355*	0	0	0	0
4.20.10.10.110.020.50.020	acquisto di prestazioni per tossicodipendenti da comunità terapeutiche private ubicate in altre province della Regione	€.	0	9.402	*9.402*	0	0	0	0
4.20.10.10.110.020.50.030	acquisto di prestazioni per tossicodipendenti da comunità terapeutiche private ubicate fuori Regione	€.	0	1.029	*1.029*	0	0	0	0
4.20.10.10.110.020.60.010	acquisto di prestazioni da servizi multidisciplinari integrati (dipendenze) privati ubicati sul proprio territorio	€.	0	2.280	*2.280*	0	0	0	0
4.20.10.10.110.020.60.020	acquisto di prestazioni da servizi multidisciplinari integrati (dipendenze) privati ubicati in altre province della Regione	€.	0	243	*243*	0	0	0	0
4.20.10.10.110.020.65.010	acquisto di prestazioni socio sanitarie integrate da consultori familiari privati ubicati sul proprio territorio (prestazioni tariffate)	€.	0	5.753	*5.753*	0	0	0	0
4.20.10.10.110.020.65.015	Riconoscimento funzioni ai consultori familiari privati ubicati sul proprio territorio	€.	0	553	*553*	0	0	0	0
4.20.10.10.110.020.65.020	acquisto di prestazioni socio sanitarie integrate da consultori familiari privati ubicati in altre province della Regione	€.	0	168	*168*	0	0	0	0
4.20.10.10.120.000.00.000	**B.2.A.12) Compartecipazione al personale per att. Libero-prof. (intramoenia) - Totale**	**€.**	**-**	**716**	***716***	**-**	**-**	**-**	**-**

COD_COGE_NI	*Descrizione*		*Valore netto al 01/01/2016*	*Valore netto al 31/12/2016*	*Variazione*	**Costi da utilizzo contributi**	**Costi da utilizzo contributi DI CUI SOCIO-SAN**	**Costi da contributi**	**Costi da contributi DI CUI SOCIO-SAN**
4.20.10.10.120.010.00.000	Compart. al personale att. libera professione ex art. 55 c.1 lett. a) - b) Ccnl - Area Ospedaliera	€.	0	0	*0*	0	0	0	0
4.20.10.10.120.012.00.000	Compart. al personale att. libera professione ex art. 55 c.1 lett. a) - b) Ccnl - Area Specialistica	€.	0	32	*32*	0	0	0	0
4.20.10.10.120.015.00.000	Compart. al personale att. libera professione ex art. 55 c.1 lett. a) - b) Ccnl - Area sanità pubblica	€.	0	246	*246*	0	0	0	0
4.20.10.10.120.020.00.000	Servizi di consulenza sanitaria in area pagamento (art. 55 c.1 lett. c) d) ed ex art. 57-58 CCNL)	€.	0	438	*438*	0	0	0	0
4.20.10.10.120.025.00.000	Servizi di consulenza sanitaria in area pagamento (art. 55 c.1 lett. c) d) ed ex art. 57-58 CCNL) - attività v/ATS-ASST-Fondazioni della Regione	€.	0	0	*0*	0	0	0	0
4.20.10.10.120.030.00.000	Servizi di consulenza sanitaria in area pagamento (art. 55 c.2 CCNL)	€.	0	0	*0*	0	0	0	0
4.20.10.10.120.035.00.000	Servizi di consulenza sanitaria in area pagamento (art. 55 c.2 CCNL) v/ATS-ASST-Fondazioni della Regione	€.	0	0	*0*	0	0	0	0
4.20.10.10.130.000.00.000	**B.2.A.13) Rimborsi, assegni e contributi sanitari - Totale**	**€.**	**-**	**91.410**	***91.410***	**-**	**-**	**13.865**	**-**

COD_COGE_NI	*Descrizione*		*Valore netto al 01/01/2016*	*Valore netto al 31/12/2016*	*Variazione*	**Costi da utilizzo contributi**	**Costi da utilizzo contributi DI CUI SOCIO-SAN**	**Costi da contributi**	**Costi da contributi DI CUI SOCIO-SAN**
4.20.10.10.130.010.10.000	Contributi ad associazioni di volontariato	€.	0	0	*0*	0	0	0	0
4.20.10.10.130.010.15.000	Contributi/Rimborsi per cure all'estero	€.	0	449	*449*	0	0	0	0
4.20.10.10.130.010.20.000	Contributi/Rimborsi per assistenza indiretta	€.	0	417	*417*	0	0	0	0
4.20.10.10.130.010.25.000	Contributi obbligatori Legge 210/92	€.	0	13.865	*13.865*	0	0	13.865	0
4.20.10.10.130.010.30.000	Altre Contribuzioni Passive e sussidi	€.	0	12.831	*12.831*	0	0	0	0
4.20.10.10.130.010.35.000	Altre Contribuzioni Passive e sussidi verso altre ATS/ASST/Fondazioni della regione	€.	0	0	*0*	0	0	0	0
4.20.10.10.130.010.40.000	Altre Contribuzioni Passive e sussidi verso GSA della Regione	€.	0	0	*0*	0	0	0	0

PROPRIETÀ

4.20.10.10.130.010.45.000	Fondo nazionale per le politiche sociali - risorse per ambiti distrettuali	€.	0	15.566	*15.566*	0	0	0	0
4.20.10.10.130.010.50.000	Fondo sociale regionale parte corrente - risorse per ambiti distrettuali	€.	0	33.142	*33.142*	0	0	0	0
4.20.10.10.130.010.55.000	Fondo nazionale per le non autosufficienze - risorse per ambiti distrettuali	€.	0	15.140	*15.140*	0	0	0	0
4.20.10.10.130.010.60.000	Fondo nazionale per la famiglia - risorse per ambiti distrettuali	€.	0	0	*0*	0	0	0	0
4.20.10.10.130.900.10.000	REGIONE: Contributi per ARPA	€.	0	0	*0*	0	0	0	0
4.20.10.10.130.900.20.000	REGIONE: Contributi per Agenzie Regionali	€.	0	0	*0*	0	0	0	0
4.20.10.10.130.900.30.000	REGIONE: Spese dirette regionali - Rimborsi, assegni e contributi sanitari	€.	0	0	*0*	0	0	0	0

4.20.10.10.140.000.00.000	**B.2.A.14) Consulenze, Collaborazioni, Interinale e altre prestazioni di lavoro sanitarie e sociosanitarie - Totale**	**€.**	**-**	**3.673**	***3.673***	**158**	**-**	**230**	**-**

COD_COGE_NI	*Descrizione*		*Valore netto al 01/01/2016*	*Valore netto al 31/12/2016*	*Variazione*	**Costi da utilizzo contributi**	**Costi da utilizzo contributi DI CUI SOCIO-SAN**	**Costi da contributi**	**Costi da contributi DI CUI SOCIO-SAN**
4.20.10.10.140.010.10.000	Consulenze sanitarie da ATS/ASST/Fondazioni della Regione	€.	0	625	*625*	0	0	0	0
4.20.10.10.140.010.15.000	Consulenze socio-sanitarie da ATS/ASST/Fondazioni della Regione	€.	0	0	*0*	0	0	0	0
4.20.10.10.140.010.20.000	Consulenze scientifiche da ATS/ASST/Fondazioni della Regione	€.	0	0	*0*	0	0	0	0
4.20.10.10.140.010.25.000	Consulenze sanitarie da altri enti pubblici	€.	0	94	*94*	0	0	0	0
4.20.10.10.140.010.30.000	Consulenze socio-sanitarie da altri enti pubblici	€.	0	0	*0*	0	0	0	0
4.20.10.10.140.010.35.000	Consulenze scientifiche da altri soggetti pubblici	€.	0	0	*0*	0	0	0	0
4.20.10.10.140.010.40.000	Consulenze sanitarie da terzi	€.	0	2.233	*2.233*	158	0	230	0
4.20.10.10.140.010.42.000	Consulenze sanitarie da terzi (Assi)	€.	0	0	*0*	0	0	0	0
4.20.10.10.140.010.45.000	Consulenze socio-sanitarie da terzi	€.	0	0	*0*	0	0	0	0
4.20.10.10.140.010.50.000	Consulenze scientifiche da terzi	€.	0	0	*0*	0	0	0	0
4.20.10.10.140.020.10.000	Collaborazioni coordinate e continuative - area sanitaria	€.	0	0	*0*	0	0	0	0
4.20.10.10.140.020.15.000	Collaborazioni coordinate e continuative - area (assi)	€.	0	0	*0*	0	0	0	0
4.20.10.10.140.020.20.000	Collaborazioni coordinate e continuative - area ricerca	€.	0	0	*0*	0	0	0	0
4.20.10.10.140.020.25.000	Collaborazioni coordinate e continuative - area sociale	€.	0	604	*604*	0	0	0	0
4.20.10.10.140.020.30.000	Indennità a personale universitario - area sanitaria	€.	0	0	*0*	0	0	0	0
4.20.10.10.140.020.35.000	Prestazioni lavoro interinale (sanitario) - da terzi	€.	0	0	*0*	0	0	0	0
4.20.10.10.140.020.40.000	Prestazioni lavoro interinale (assi) - da terzi	€.	0	0	*0*	0	0	0	0
4.20.10.10.140.020.45.000	Prestazioni lavoro interinale (sociale) - da terzi	€.	0	0	*0*	0	0	0	0
4.20.10.10.140.020.55.000	Prestazioni occasionali e altre prestazioni di lavoro sanitarie da terzi	€.	0	0	*0*	0	0	0	0
4.20.10.10.140.020.60.000	Prestazioni occasionali e altre prestazioni di lavoro socio sanitarie da terzi	€.	0	0	*0*	0	0	0	0
4.20.10.10.140.020.65.000	Prestazioni occasionali e altre prestazioni di lavoro sociali da terzi	€.	0	0	*0*	0	0	0	0
4.20.10.10.140.020.70.000	Prestazioni occasionali e altre prestazioni di lavoro scientifiche da terzi	€.	0	0	*0*	0	0	0	0
4.20.10.10.140.030.10.000	Rimborso degli oneri stipendiali del personale sanitario che presta servizio in azienda in posizione di comando in ATS/ASST/Fondazioni della Regione	€.	0	0	*0*	0	0	0	0
4.20.10.10.140.030.20.000	Rimborso degli oneri stipendiali del personale sanitario che presta servizio in azienda in posizione di comando in altri Enti pubblici e Università	€.	0	117	*117*	0	0	0	0
4.20.10.10.140.030.30.000	Rimborso degli oneri stipendiali del personale sanitario che presta servizio in azienda in posizione di comando dalla Regione Lombardia	€.	0	0	*0*	0	0	0	0
4.20.10.10.140.030.40.000	Rimborso degli oneri stipendiali del personale sanitario che presta servizio in azienda in posizione di comando da Aziende di altre Regioni	€.	0	0	*0*	0	0	0	0
4.20.10.10.140.900.10.000	REGIONE: Spese dirette regionali - Consulenze, collaborazioni, altro sanitarie	€.	0	0	*0*	0	0	0	0

4.20.10.10.150.000.00.000	**B.2.A.15) Altri servizi sanitari e sociosanitari a rilevanza sanitaria - Totale**	**€.**	**-**	**74.791**	***74.791***	**12.533**	**12.482**	**23.070**	**70**

COD_COGE_NI	*Descrizione*		*Valore netto al 01/01/2016*	*Valore netto al 31/12/2016*	*Variazione*	**Costi da utilizzo contributi**	**Costi da utilizzo contributi DI CUI SOCIO-SAN**	**Costi da contributi**	**Costi da contributi DI CUI SOCIO-SAN**
4.20.10.10.150.010.10.000	Altre prestazioni per servizi sanitari da ATS/ASST/Fondazioni della Regione	€.	0	22.508	*22.508*	0	0	11.724	0
4.20.10.10.150.010.15.000	Altre prestazioni per servizi socio sanitari da ATS/ASST/Fondazioni della Regione	€.	0	0	*0*	0	0	0	0
4.20.10.10.150.010.17.000	Altre prestazioni per servizi socio sanitari da terzi (Assi)	€.	0	0	*0*	0	0	0	0
4.20.10.10.150.010.20.000	Altre prestazioni per servizi sanitari da pubblico	€.	0	140	*140*	0	0	0	0
4.20.10.10.150.010.25.000	Altre prestazioni per servizi socio sanitari da pubblico	€.	0	16.457	*16.457*	7.053	7.053	0	0
4.20.10.10.150.010.30.000	Servizi sanitari appaltati o in "service" da pubblico	€.	0	0	*0*	0	0	0	0
4.20.10.10.150.010.35.000	Altre prestazioni per servizi sanitari da Extraregione	€.	0	0	*0*	0	0	0	0
4.20.10.10.150.020.10.000	Altre prestazioni per servizi sanitari da terzi	€.	0	19.065	*19.065*	51	0	11.276	0
4.20.10.10.150.020.15.000	Altre prestazioni per servizi socio sanitari da terzi	€.	0	16.621	*16.621*	5.429	5.429	70	70
4.20.10.10.150.020.20.000	Altre prestazioni per servizi della ricerca da terzi	€.	0	0	*0*	0	0	0	0
4.20.10.10.150.020.25.000	Altre prestazioni per servizi socio assistenziali da terzi	€.	0	0	*0*	0	0	0	0

PROPRIETÀ

4.20.10.10.150.020.30.000	Servizi sanitari appaltati o in "service" da terzi	€.	0	0	0	0	0	0	0	0
4.20.10.10.150.020.35.000	Assegni di studio scuole infermieri	€.	0	0	0	0	0	0	0	0
4.20.10.10.150.900.10.000	Costi per servizi sanitari - Mobilità internazionale passiva	€.	0	0	0	0	0	0	0	0
4.20.10.10.150.900.20.000	REGIONE: Spese dirette regionali - Altri servizi sanitari e sociosanitari	€.	0	0	0	0	0	0	0	0

			Valore netto al 01/01/2016	Valore netto al 31/12/2016	Variazione	Costi da utilizzo contributi	Costi da utilizzo contributi DI CUI SOCIO-SAN	Costi da contributi	Costi da contributi DI CUI SOCIO-SAN
4.20.10.20.000.000.00.000	**B.2.B) Acquisti di servizi non sanitari - Totale**	**€.**	**0**	**18.131**	***18.131***	**89**	**0**	**742**	**0**
4.20.10.20.010.000.00.000	**B.2.B.1) Servizi non sanitari -Totale**	**€.**	**-**	**17.288**	***17.288***	**46**	**-**	**742**	**-**

COD_COGE_NI	*Descrizione*		*Valore netto al 01/01/2016*	*Valore netto al 31/12/2016*	*Variazione*	Costi da utilizzo contributi	Costi da utilizzo contributi DI CUI SOCIO-SAN	Costi da contributi	Costi da contributi DI CUI SOCIO-SAN
4.20.10.20.010.010.10.000	Lavanderia	€.	0	57	*57*	0	0	0	0
4.20.10.20.010.010.15.000	Pulizia	€.	0	2.875	*2.875*	0	0	0	0
4.20.10.20.010.010.20.000	Mensa	€.	0	2.770	*2.770*	1	0	0	0
4.20.10.20.010.010.25.000	Riscaldamento	€.	0	999	*999*	0	0	0	0
4.20.10.20.010.010.30.000	Servizi di elaborazione dati	€.	0	198	*198*	0	0	0	0
4.20.10.20.010.010.35.000	Trasporti non sanitari (se non addebitati in fattura dai fornitori di materie e merci)	€.	0	0	*0*	0	0	0	0
4.20.10.20.010.010.40.000	Smaltimento rifiuti	€.	0	111	*111*	0	0	0	0
4.20.10.20.010.020.10.000	Utenze telefoniche	€.	0	1.031	*1.031*	0	0	0	0
4.20.10.20.010.020.20.000	Utenze elettricità	€.	0	1.065	*1.065*	0	0	0	0
4.20.10.20.010.020.30.000	Acqua, gas, combustibile	€.	0	428	*428*	0	0	0	0
4.20.10.20.010.020.40.000	Servizi esterni di vigilanza	€.	0	1.083	*1.083*	0	0	0	0
4.20.10.20.010.020.80.000	Altre Utenze	€.	0	0	*0*	0	0	0	0
4.20.10.20.010.030.10.000	Assicurazioni: Premi per R.C. Professionale	€.	0	1.229	*1.229*	0	0	0	0
4.20.10.20.010.030.20.000	Assicurazioni: Altri premi	€.	0	841	*841*	0	0	0	0
4.20.10.20.010.040.10.000	Acquisto di altri servizi non sanitari da ATS/ASST/Fondazioni della Regione	€.	0	591	*591*	0	0	0	0
4.20.10.20.010.040.20.000	Acquisto di altri servizi non sanitari da pubblico	€.	0	0	*0*	0	0	0	0
4.20.10.20.010.050.10.000	Servizi postali e telex	€.	0	1.004	*1.004*	0	0	0	0
4.20.10.20.010.050.15.000	Pubblicità e promozione	€.	0	103	*103*	0	0	0	0
4.20.10.20.010.050.20.000	Rimborso spese di viaggio e soggiorno	€.	0	0	*0*	0	0	0	0
4.20.10.20.010.050.25.000	Altri servizi non sanitari acquistati in "Service"	€.	0	0	*0*	0	0	0	0
4.20.10.20.010.050.80.000	Altri servizi non sanitari	€.	0	2.903	*2.903*	45	0	742	0
4.20.10.20.010.900.90.000	REGIONE: Spese dirette regionali - Servizi non sanitari	€.	0	0	*0*	0	0	0	0

4.20.10.20.020.000.00.000	**B.2.B.2) Consulenze, Collaborazioni, Interinale e altre prestazioni di lavoro non sanitarie - Totale**	**€.**	**-**	**548**	***548***	**34**	**-**	**-**	**-**

COD_COGE_NI	*Descrizione*		*Valore netto al 01/01/2016*	*Valore netto al 31/12/2016*	*Variazione*	Costi da utilizzo contributi	Costi da utilizzo contributi DI CUI SOCIO-SAN	Costi da contributi	Costi da contributi DI CUI SOCIO-SAN
4.20.10.20.020.010.10.010	Consulenze non sanitarie da ATS/ASST/Fondazioni della Regione	€.	0	49	*49*	0	0	0	0
4.20.10.20.020.010.10.020	Consulenze non sanitarie da altri enti pubblici	€.	0	12	*12*	0	0	0	0
4.20.10.20.020.010.20.010	Servizi per consulenze Amministrative - da privato	€.	0	17	*17*	1	0	0	0
4.20.10.20.020.010.20.020	Servizi per consulenze Tecniche - da privato	€.	0	109	*109*	4	0	0	0
4.20.10.20.020.010.20.030	Servizi per consulenze Legali - da privato	€.	0	25	*25*	0	0	0	0
4.20.10.20.020.010.20.040	Servizi per consulenze Notarili - da privato	€.	0	0	*0*	0	0	0	0
4.20.10.20.020.020.10.000	Spese per collaborazioni coordinate e continuative Amministrative - da privato	€.	0	0	*0*	0	0	0	0
4.20.10.20.020.020.20.000	Spese per collaborazioni coordinate e continuative Tecniche - da privato	€.	0	0	*0*	0	0	0	0
4.20.10.20.020.020.30.000	Prestazioni lavoro interinale Amministrativo (non sanitario) - da privato	€.	0	60	*60*	0	0	0	0
4.20.10.20.020.020.40.000	Prestazioni lavoro interinale Tecnico (non sanitario) - da privato	€.	0	169	*169*	0	0	0	0
4.20.10.20.020.020.50.000	Prestazioni occasionali e altre prestazioni di lavoro non sanitarie - da privato	€.	0	29	*29*	29	0	0	0
4.20.10.20.020.020.60.000	Personale religioso	€.	0	0	*0*	0	0	0	0
4.20.10.20.020.030.10.000	Rimborso degli oneri stipendiali del personale non sanitario che presta servizio in azienda in posizione di comando in ATS/ASST/Fondazioni della Regione	€.	0	70	*70*	0	0	0	0

RISERVATO

4.20.10.20.020.030.20.000	Rimborso degli oneri stipendiali del personale non sanitario che presta servizio in azienda in posizione di comando in altri Enti pubblici e Università	€.	0	8	*8*	0	0	0	0
4.20.10.20.020.030.30.000	Rimborso degli oneri stipendiali del personale non sanitario che presta servizio in azienda in posizione di comando dalla Regione Lombardia	€.	0	0	*0*	0	0	0	0
4.20.10.20.020.030.40.000	Rimborso degli oneri stipendiali del personale non sanitario che presta servizio in Azienda di altre Regioni	€.	0	0	*0*	0	0	0	0
4.20.10.20.020.900.10.000	REGIONE: Spese dirette regionali - Consulenze, collaborazioni, altro non sanitarie	€.	0	0	*0*	0	0	0	0
4.20.10.20.030.000.00.000	**B.2.B.3) Formazione (esternalizzata e non) - Totale**	**€.**	**-**	**295**	***295***	**9**	**-**	**-**	**-**

COD_COGE_NI	*Descrizione*		*Valore netto al 01/01/2016*	*Valore netto al 31/12/2016*	*Variazione*	**Costi da utilizzo contributi**	**Costi da utilizzo contributi DI CUI SOCIO-SAN**	**Costi da contributi**	**Costi da contributi DI CUI SOCIO-SAN**
4.20.10.20.030.010.00.000	Formazione esternalizzata da pubblico (Iref, Università, ...)	€.	0	5	*5*	0	0	0	0
4.20.10.20.030.020.00.000	Formazione esternalizzata da ATS/ASST/Fondazioni della Regione	€.	0	4	*4*	7	0	0	0
4.20.10.20.030.110.00.000	Formazione esternalizzata da privato	€.	0	255	*255*	0	0	0	0
4.20.10.20.030.120.00.000	Formazione non esternalizzata da privato	€.	0	31	*31*	2	0	0	0
4.20.10.20.030.900.00.000	REGIONE: Spese dirette regionali - Formazione	€.	0	0	*0*	0	0	0	0

4.20.15.00.000.000.00.000	**B.3) Manutenzione e riparazione (ordinaria esternalizzata) - Totale**	**€.**	**-**	**5.019**	***5.019***	**53**	**-**	**-**	**-**

COD_COGE_NI	*Descrizione*		*Valore netto al 01/01/2016*	*Valore netto al 31/12/2016*	*Variazione*	**Costi da utilizzo contributi**	**Costi da utilizzo contributi DI CUI SOCIO-SAN**	**Costi da contributi**	**Costi da contributi DI CUI SOCIO-SAN**
4.20.15.10.000.000.00.000	Manutenzione e riparazione ordinaria esternalizzata per immobili e loro pertinenze	€.	0	1.541	*1.541*	0	0	0	0
4.20.15.15.000.000.00.000	Manutenzione e riparazione ordinaria esternalizzata per impianti e macchinari	€.	0	0	*0*	0	0	0	0
4.20.15.20.000.000.00.000	Manutenzione e riparazione ordinaria esternalizzata per mobili e macchine	€.	0	6	*6*	0	0	0	0
4.20.15.30.000.000.00.000	Manutenzione e riparazione ordinaria esternalizzata per attrezzature tecnico-scientifiche sanitarie	€.	0	234	*234*	0	0	0	0
4.20.15.40.000.000.00.000	Manutenzione e riparazione ordinaria esternalizzata per automezzi sanitari	€.	0	0	*0*	0	0	0	0
4.20.15.50.000.000.00.000	Manutenzione e riparazione ordinaria esternalizzata per automezzi non sanitari	€.	0	174	*174*	0	0	0	0
4.20.15.80.000.000.00.000	Altre manutenzioni e riparazioni	€.	0	3.064	*3.064*	53	0	0	0
4.20.15.90.000.000.00.000	Manutenzioni e riparazioni da ATS/ASST/Fondazioni della Regione	€.	0	0	*0*	0	0	0	0

4.20.20.00.000.000.00.000	**B.4) Godimento di beni di terzi - Totale**	**€.**	**-**	**5.347**	***5.347***	**-**	**-**	**-**	**-**

COD_COGE_NI	*Descrizione*		*Valore netto al 01/01/2016*	*Valore netto al 31/12/2016*	*Variazione*	**Costi da utilizzo contributi**	**Costi da utilizzo contributi DI CUI SOCIO-SAN**	**Costi da contributi**	**Costi da contributi DI CUI SOCIO-SAN**
4.20.20.10.010.000.00.000	Affitti passivi	€.	0	2.886	*2.886*	0	0	0	0
4.20.20.10.020.000.00.000	Spese condominiali	€.	0	0	*0*	0	0	0	0
4.20.20.20.010.000.00.000	Canoni di Noleggio sanitari (esclusa protesica)	€.	0	0	*0*	0	0	0	0
4.20.20.20.015.000.00.000	Canoni di Noleggio sanitari relativi a protesica	€.	0	0	*0*	0	0	0	0
4.20.20.20.020.000.00.000	Canoni di Noleggio non sanitari	€.	0	1.871	*1.871*	0	0	0	0
4.20.20.30.010.000.00.000	Canoni di leasing sanitari	€.	0	0	*0*	0	0	0	0
4.20.20.30.020.000.00.000	Canoni di leasing non sanitari	€.	0	0	*0*	0	0	0	0
4.20.20.80.010.000.00.000	Locazioni e noleggi da ATS/ASST/Fondazioni della Regione	€.	0	590	*590*	0	0	0	0

			Valore netto al 01/01/2016	*Valore netto al 31/12/2016*	*Variazione*	**Costi da utilizzo contributi**	**Costi da utilizzo contributi DI CUI SOCIO-SAN**	**Costi da contributi**	**Costi da contributi DI CUI SOCIO-SAN**
4.20.25.00.000.000.00.000	**Costo del Personale (Totale)**	**€.**	**0**	**161.716**	***161.716***	**82**	**59**	**0**	**0**

4.20.25.10.000.000.00.000	**B.5 Personale del ruolo sanitario - Totale**	**€.**	**-**	**108.445**	**108.445**	**23**	**-**	**-**	**-**

RISERVATO

COD_COGE_NI	Descrizione		Valore netto al 01/01/2016	Valore netto al 31/12/2016	Variazione	Costi da utilizzo contributi	Costi da utilizzo contributi DI CUI SOCIO-SAN	Costi da contributi	Costi da contributi DI CUI SOCIO-SAN
4.20.25.10.010.010.00.000	Ruolo Sanitario - T.INDETERMINATO - - Personale dirigente medico / veterinario - Competenze fisse	€.	0	27.448	*27.448*	0	0	0	0
4.20.25.10.010.020.00.000	Ruolo Sanitario - T.INDETERMINATO - - Personale dirigente medico / veterinario - Straordinario	€.	0	214	*214*	0	0	0	0
4.20.25.10.010.025.00.000	Ruolo Sanitario - T.INDETERMINATO - - Personale dirigente medico / veterinario - Retr. Posizione	€.	0	6.891	*6.891*	0	0	0	0
4.20.25.10.010.030.00.000	Ruolo Sanitario - T.INDETERMINATO - - Personale dirigente medico / veterinario - Indennità varie	€.	0	682	*682*	0	0	0	0
4.20.25.10.010.040.00.000	Ruolo Sanitario - T.INDETERMINATO - - Personale dirigente medico / veterinario - Competenze personale comandato	€.	0	971	*971*	0	0	0	0
4.20.25.10.010.050.00.000	Ruolo Sanitario - T.INDETERMINATO - - Personale dirigente medico / veterinario - Incentivazione (retribuzione di risultato)	€.	0	1.353	*1.353*	0	0	0	0
4.20.25.10.010.060.00.000	Ruolo Sanitario - T.INDETERMINATO - - Personale dirigente medico / veterinario - Risorse aggiungive regionali	€.	0	522	*522*	0	0	0	0
4.20.25.10.010.070.00.000	Ruolo Sanitario - T.INDETERMINATO - - Personale dirigente medico / veterinario - Accantonamento per ferie maturate e non godute	€.	0	0	*0*	0	0	0	0
4.20.25.10.010.110.00.000	Ruolo Sanitario - T.INDETERMINATO - - Personale dirigente medico / veterinario - Oneri sociali*	€.	0	9.990	*9.990*	0	0	0	0
4.20.25.10.010.210.00.000	Ruolo Sanitario - T.INDETERMINATO - - Personale dirigente medico / veterinario - Accantonamento a TFR	€.	0	0	*0*	0	0	0	0
4.20.25.10.010.220.00.000	Ruolo Sanitario - T.INDETERMINATO - - Personale dirigente medico / veterinario - Accantonamento trattamento quiescenza e simili	€.	0	0	*0*	0	0	0	0
4.20.25.10.010.800.00.000	Ruolo Sanitario - T.INDETERMINATO - - Personale dirigente medico / veterinario - Altri costi del personale	€.	0	0	*0*	0	0	0	0
4.20.25.10.012.010.00.000	Ruolo Sanitario - T.DETERMINATO - - Personale dirigente medico / veterinario - Competenze fisse	€.	0	253	*253*	0	0	0	0
4.20.25.10.012.020.00.000	Ruolo Sanitario - T.DETERMINATO - - Personale dirigente medico / veterinario - Straordinario	€.	0	0	*0*	0	0	0	0
4.20.25.10.012.025.00.000	Ruolo Sanitario - T.DETERMINATO - - Personale dirigente medico / veterinario - Retr. Posizione	€.	0	72	*72*	0	0	0	0
4.20.25.10.012.030.00.000	Ruolo Sanitario - T.DETERMINATO - - Personale dirigente medico / veterinario - Indennità varie	€.	0	8	*8*	0	0	0	0
4.20.25.10.012.040.00.000	Ruolo Sanitario - T.DETERMINATO - - Personale dirigente medico / veterinario - Competenze personale comandato	€.	0	0	*0*	0	0	0	0
4.20.25.10.012.050.00.000	Ruolo Sanitario - T.DETERMINATO - - Personale dirigente medico / veterinario - Incentivazione (retribuzione di risultato)	€.	0	11	*11*	0	0	0	0
4.20.25.10.012.060.00.000	Ruolo Sanitario - T.DETERMINATO - - Personale dirigente medico / veterinario - Risorse aggiungive regionali	€.	0	6	*6*	0	0	0	0
4.20.25.10.012.070.00.000	Ruolo Sanitario - T.DETERMINATO - - Personale dirigente medico / veterinario - Accantonamento per ferie maturate e non godute	€.	0	0	*0*	0	0	0	0
4.20.25.10.012.110.00.000	Ruolo Sanitario - T.DETERMINATO - - Personale dirigente medico / veterinario - Oneri sociali*	€.	0	96	*96*	0	0	0	0
4.20.25.10.012.210.00.000	Ruolo Sanitario - T.DETERMINATO - - Personale dirigente medico / veterinario - Accantonamento a TFR	€.	0	0	*0*	0	0	0	0
4.20.25.10.012.220.00.000	Ruolo Sanitario - T.DETERMINATO - - Personale dirigente medico / veterinario - Accantonamento trattamento quiescenza e simili	€.	0	0	*0*	0	0	0	0
4.20.25.10.012.800.00.000	Ruolo Sanitario - T.DETERMINATO - - Personale dirigente medico / veterinario - Altri costi del personale	€.	0	0	*0*	0	0	0	0
4.20.25.10.020.010.00.000	Ruolo Sanitario - T.INDETERMINATO- - Personale dirigente non medico - Competenze fisse	€.	0	9.447	*9.447*	0	0	0	0
4.20.25.10.020.020.00.000	Ruolo Sanitario - T.INDETERMINATO- - Personale dirigente non medico - Straordinario	€.	0	19	*19*	0	0	0	0
4.20.25.10.020.025.00.000	Ruolo Sanitario - T.INDETERMINATO- - Personale dirigente non medico - Retr. Posizione	€.	0	1.133	*1.133*	0	0	0	0
4.20.25.10.020.030.00.000	Ruolo Sanitario - T.INDETERMINATO- - Personale dirigente non medico - Indennità varie	€.	0	140	*140*	0	0	0	0
4.20.25.10.020.040.00.000	Ruolo Sanitario - T.INDETERMINATO- - Personale dirigente non medico - Competenze personale comandato	€.	0	60	*60*	0	0	0	0
4.20.25.10.020.050.00.000	Ruolo Sanitario - T.INDETERMINATO- - Personale dirigente non medico - Incentivazione (retribuzione di risultato)	€.	0	287	*287*	0	0	0	0
4.20.25.10.020.060.00.000	Ruolo Sanitario - T.INDETERMINATO- - Personale dirigente non medico - Risorse aggiungive regionali	€.	0	204	*204*	0	0	0	0
4.20.25.10.020.070.00.000	Ruolo Sanitario - T.INDETERMINATO- - Personale dirigente non medico - Accantonamento per ferie maturate e non godute	€.	0	0	*0*	0	0	0	0
4.20.25.10.020.110.00.000	Ruolo Sanitario - T.INDETERMINATO- - Personale dirigente non medico - Oneri sociali*	€.	0	3.149	*3.149*	0	0	0	0
4.20.25.10.020.210.00.000	Ruolo Sanitario - T.INDETERMINATO- - Personale dirigente non medico - Accantonamento a TFR	€.	0	0	*0*	0	0	0	0
4.20.25.10.020.220.00.000	Ruolo Sanitario - T.INDETERMINATO- - Personale dirigente non medico - Accantonamento trattamento quiescenza e simili	€.	0	0	*0*	0	0	0	0
4.20.25.10.020.800.00.000	Ruolo Sanitario - T.INDETERMINATO- - Personale dirigente non medico - Altri costi del personale	€.	0	0	*0*	0	0	0	0

PUBBLICATO

4.20.25.10.022.010.00.000	Ruolo Sanitario - T.DETERMINATO - - Personale dirigente non medico - Competenze fisse	€.	0	140	*140*	0	0	0	0
4.20.25.10.022.020.00.000	Ruolo Sanitario - T.DETERMINATO - - Personale dirigente non medico - Straordinario	€.	0	0	*0*	0	0	0	0
4.20.25.10.022.025.00.000	Ruolo Sanitario - T.DETERMINATO - - Personale dirigente non medico - Retr. Posizione	€.	0	33	*33*	0	0	0	0
4.20.25.10.022.030.00.000	Ruolo Sanitario - T.DETERMINATO - - Personale dirigente non medico - Indennità varie	€.	0	1	*1*	0	0	0	0
4.20.25.10.022.040.00.000	Ruolo Sanitario - T.DETERMINATO - - Personale dirigente non medico - Competenze personale comandato	€.	0	0	*0*	0	0	0	0
4.20.25.10.022.050.00.000	Ruolo Sanitario - T.DETERMINATO - - Personale dirigente non medico - Incentivazione (retribuzione di risultato)	€.	0	6	*6*	0	0	0	0
4.20.25.10.022.060.00.000	Ruolo Sanitario - T.DETERMINATO - - Personale dirigente non medico - Risorse aggiungive regionali	€.	0	3	*3*	0	0	0	0
4.20.25.10.022.070.00.000	Ruolo Sanitario - T.DETERMINATO - - Personale dirigente non medico - Accantonamento per ferie maturate e non godute	€.	0	0	*0*	0	0	0	0
4.20.25.10.022.110.00.000	Ruolo Sanitario - T.DETERMINATO - - Personale dirigente non medico - Oneri sociali*	€.	0	51	*51*	0	0	0	0
4.20.25.10.022.210.00.000	Ruolo Sanitario - T.DETERMINATO - - Personale dirigente non medico - Accantonamento a TFR	€.	0	0	*0*	0	0	0	0
4.20.25.10.022.220.00.000	Ruolo Sanitario - T.DETERMINATO - - Personale dirigente non medico - Accantonamento trattamento quiescenza e simili	€.	0	0	*0*	0	0	0	0
4.20.25.10.022.800.00.000	Ruolo Sanitario - T.DETERMINATO - - Personale dirigente non medico - Altri costi del personale	€.	0	0	*0*	0	0	0	0
4.20.25.10.110.010.00.000	Ruolo Sanitario - T.INDETERMINATO- - Personale comparto - Competenze fisse	€.	0	31.461	*31.461*	0	0	0	0
4.20.25.10.110.020.00.000	Ruolo Sanitario - T.INDETERMINATO- - Personale comparto - Straordinario	€.	0	276	*276*	0	0	0	0
4.20.25.10.110.030.00.000	Ruolo Sanitario - T.INDETERMINATO- - Personale comparto - Indennità varie	€.	0	578	*578*	0	0	0	0
4.20.25.10.110.035.00.000	Ruolo Sanitario - T.INDETERMINATO- - Personale comparto - Incentivazione alla produttività collettiva	€.	0	2.188	*2.188*	0	0	0	0
4.20.25.10.110.040.00.000	Ruolo Sanitario - T.INDETERMINATO- - Personale comparto - Competenze personale comandato	€.	0	111	*111*	0	0	0	0
4.20.25.10.110.050.00.000	Ruolo Sanitario - T.INDETERMINATO- - Personale comparto - Risorse aggiungive regionali	€.	0	792	*792*	0	0	0	0
4.20.25.10.110.060.00.000	Ruolo Sanitario - T.INDETERMINATO- - Personale comparto - Accantonamento per ferie maturate e non godute	€.	0	0	*0*	0	0	0	0
4.20.25.10.110.110.00.000	Ruolo Sanitario - T.INDETERMINATO- - Personale comparto - Oneri sociali*	€.	0	9.507	*9.507*	0	0	0	0
4.20.25.10.110.210.00.000	Ruolo Sanitario - T.INDETERMINATO- - Personale comparto - Accantonamento a TFR	€.	0	0	*0*	0	0	0	0
4.20.25.10.110.220.00.000	Ruolo Sanitario - T.INDETERMINATO- - Personale comparto - Accantonamento trattamento quiescenza e simili	€.	0	0	*0*	0	0	0	0
4.20.25.10.110.800.00.000	Ruolo Sanitario - T.INDETERMINATO- - Personale comparto - Altri costi del personale	€.	0	0	*0*	0	0	0	0
4.20.25.10.112.010.00.000	Ruolo Sanitario - T.DETERMINATO- - Personale comparto - Competenze fisse	€.	0	235	*235*	16	0	0	0
4.20.25.10.112.020.00.000	Ruolo Sanitario - T.DETERMINATO- - Personale comparto - Straordinario	€.	0	2	*2*	0	0	0	0
4.20.25.10.112.030.00.000	Ruolo Sanitario - T.DETERMINATO- - Personale comparto - Indennità varie	€.	0	0	*0*	0	0	0	0
4.20.25.10.112.035.00.000	Ruolo Sanitario - T.DETERMINATO- - Personale comparto - Incentivazione alla produttività collettiva	€.	0	21	*21*	2	0	0	0
4.20.25.10.112.040.00.000	Ruolo Sanitario - T.DETERMINATO- - Personale comparto - Competenze personale comandato	€.	0	0	*0*	0	0	0	0
4.20.25.10.112.050.00.000	Ruolo Sanitario - T.DETERMINATO- - Personale comparto - Risorse aggiungive regionali	€.	0	7	*7*	1	0	0	0
4.20.25.10.112.060.00.000	Ruolo Sanitario - T.DETERMINATO- - Personale comparto - Accantonamento per ferie maturate e non godute	€.	0	0	*0*	0	0	0	0
4.20.25.10.112.110.00.000	Ruolo Sanitario - T.DETERMINATO- - Personale comparto - Oneri sociali*	€.	0	77	*77*	4	0	0	0
4.20.25.10.112.210.00.000	Ruolo Sanitario - T.DETERMINATO- - Personale comparto - Accantonamento a TFR	€.	0	0	*0*	0	0	0	0
4.20.25.10.112.220.00.000	Ruolo Sanitario - T.DETERMINATO- - Personale comparto - Accantonamento trattamento quiescenza e simili	€.	0	0	*0*	0	0	0	0
4.20.25.10.112.800.00.000	Ruolo Sanitario - T.DETERMINATO- - Personale comparto - Altri costi del personale	€.	0	0	*0*	0	0	0	0

* Esclusa IRAP e comprensivo di INAIL.

4.20.25.20.000.000.00.000	**B.6 Personale del ruolo professionale - Totale**	**€.**	**-**	**2.258**	***2.258***	**59**	**59**	**-**	**-**

COD_COGE_NI	*Descrizione*		*Valore netto al 01/01/2016*	*Valore netto al 31/12/2016*	*Variazione*	**Costi da utilizzo contributi**	**Costi da utilizzo contributi DI CUI SOCIO-SAN**	**Costi da contributi**	**Costi da contributi DI CUI SOCIO-SAN**
4.20.25.20.020.010.00.000	Ruolo professionale - T.INDETERMINATO- Personale dirigente - Competenze fisse	€.	0	1.145	*1.145*	0	0	0	0

PROVA

4.20.25.20.020.020.00.000	Ruolo professionale - T.INDETERMINATO- Personale dirigente - Straordinario	€.	0	2	*2*	0	0	0	0
4.20.25.20.020.025.00.000	Ruolo professionale - T.INDETERMINATO- Personale dirigente - Retr. Posizione	€.	0	299	*299*	0	0	0	0
4.20.25.20.020.030.00.000	Ruolo professionale - T.INDETERMINATO- Personale dirigente - Indennità varie	€.	0	34	*34*	0	0	0	0
4.20.25.20.020.040.00.000	Ruolo professionale - T.INDETERMINATO- Personale dirigente - Competenze Ruolo professionale - T.INDETERMINATO- Personale comandato	€.	0	0	*0*	0	0	0	0
4.20.25.20.020.050.00.000	Ruolo professionale - T.INDETERMINATO- Personale dirigente - Incentivazione (retribuzione di risultato)	€.	0	105	*105*	0	0	0	0
4.20.25.20.020.060.00.000	Ruolo professionale - T.INDETERMINATO- Personale dirigente - Risorse aggiungive regionali	€.	0	29	*29*	0	0	0	0
4.20.25.20.020.070.00.000	Ruolo professionale - T.INDETERMINATO- Personale dirigente - Accantonamento per ferie maturate e non godute	€.	0	0	*0*	0	0	0	0
4.20.25.20.020.110.00.000	Ruolo professionale - T.INDETERMINATO- Personale dirigente - Oneri sociali*	€.	0	341	*341*	0	0	0	0
4.20.25.20.020.210.00.000	Ruolo professionale - T.INDETERMINATO- Personale dirigente - Accantonamento a TFR	€.	0	0	*0*	0	0	0	0
4.20.25.20.020.220.00.000	Ruolo professionale - T.INDETERMINATO- Personale dirigente - Accantonamento trattamento quiescenza e simili	€.	0	0	*0*	0	0	0	0
4.20.25.20.020.800.00.000	Ruolo professionale - T.INDETERMINATO- Personale dirigente - Altri costi del Ruolo professionale -	€.	0	0	*0*	0	0	0	0
4.20.25.20.022.010.00.000	Ruolo professionale - T.DETERMINATO- Personale dirigente - Competenze fisse	€.	0	101	*101*	43	43	0	0
4.20.25.20.022.020.00.000	Ruolo professionale - T.DETERMINATO- Personale dirigente - Straordinario	€.	0	0	*0*	0	0	0	0
4.20.25.20.022.025.00.000	Ruolo professionale - T.DETERMINATO- Personale dirigente - Retr. Posizione	€.	0	37	*37*	0	0	0	0
4.20.25.20.022.030.00.000	Ruolo professionale - T.DETERMINATO- Personale dirigente - Indennità varie	€.	0	0	*0*	0	0	0	0
4.20.25.20.022.040.00.000	Ruolo professionale - T.DETERMINATO- Personale dirigente - Competenze Ruolo professionale - T.DETERMINATO- Personale comandato	€.	0	0	*0*	0	0	0	0
4.20.25.20.022.050.00.000	Ruolo professionale - T.DETERMINATO- Personale dirigente - Incentivazione (retribuzione di risultato)	€.	0	20	*20*	3	3	0	0
4.20.25.20.022.060.00.000	Ruolo professionale - T.DETERMINATO- Personale dirigente - Risorse aggiungive regionali	€.	0	4	*4*	1	1	0	0
4.20.25.20.022.070.00.000	Ruolo professionale - T.DETERMINATO- Personale dirigente - Accantonamento per ferie maturate e non godute	€.	0	0	*0*	0	0	0	0
4.20.25.20.022.110.00.000	Ruolo professionale - T.DETERMINATO- Personale dirigente - Oneri sociali*	€.	0	141	*141*	12	12	0	0
4.20.25.20.022.210.00.000	Ruolo professionale - T.DETERMINATO- Personale dirigente - Accantonamento a TFR	€.	0	0	*0*	0	0	0	0
4.20.25.20.022.220.00.000	Ruolo professionale - T.DETERMINATO- Personale dirigente - Accantonamento trattamento quiescenza e simili	€.	0	0	*0*	0	0	0	0
4.20.25.20.022.800.00.000	Ruolo professionale - T.DETERMINATO- Personale dirigente - Altri costi del Ruolo professionale -	€.	0	0	*0*	0	0	0	0
4.20.25.20.024.210.00.000	Ruolo professionale - T.ALTRO- Personale dirigente - Accantonamento a TFR	€.	0	0	*0*	0	0	0	0
4.20.25.20.110.010.00.000	Ruolo professionale - T.INDETERMINATO - Personale comparto - Competenze fisse	€.	0	0	*0*	0	0	0	0
4.20.25.20.110.020.00.000	Ruolo professionale - T.INDETERMINATO - Personale comparto - Straordinario	€.	0	0	*0*	0	0	0	0
4.20.25.20.110.030.00.000	Ruolo professionale - T.INDETERMINATO - Personale comparto - Indennità varie	€.	0	0	*0*	0	0	0	0
4.20.25.20.110.035.00.000	Ruolo professionale - T.INDETERMINATO - Personale comparto - Incentivazione alla produttività collettiva	€.	0	0	*0*	0	0	0	0
4.20.25.20.110.040.00.000	Ruolo professionale - T.INDETERMINATO - Personale comparto - Competenze Ruolo professionale - Personale comandato	€.	0	0	*0*	0	0	0	0
4.20.25.20.110.050.00.000	Ruolo professionale - T.INDETERMINATO - Personale comparto - Risorse aggiungive regionali	€.	0	0	*0*	0	0	0	0
4.20.25.20.110.060.00.000	Ruolo professionale - T.INDETERMINATO - Personale comparto - Accantonamento per ferie maturate e non godute	€.	0	0	*0*	0	0	0	0
4.20.25.20.110.110.00.000	Ruolo professionale - T.INDETERMINATO - Personale comparto - Oneri sociali*	€.	0	0	*0*	0	0	0	0
4.20.25.20.110.210.00.000	Ruolo professionale - T.INDETERMINATO - Personale comparto - Accantonamento a TFR	€.	0	0	*0*	0	0	0	0
4.20.25.20.110.220.00.000	Ruolo professionale - T.INDETERMINATO - Personale comparto - Accantonamento trattamento quiescenza e simili	€.	0	0	*0*	0	0	0	0
4.20.25.20.110.800.00.000	Ruolo professionale - T.INDETERMINATO - Personale comparto - Altri costi del personale	€.	0	0	*0*	0	0	0	0
4.20.25.20.112.010.00.000	Ruolo professionale - T.DETERMINATO - Personale comparto - Competenze fisse	€.	0	0	*0*	0	0	0	0
4.20.25.20.112.020.00.000	Ruolo professionale - T.DETERMINATO - Personale comparto - Straordinario	€.	0	0	*0*	0	0	0	0

RI.C.R.I.B.A.

4.20.25.20.112.030.00.000	Ruolo professionale - T.DETERMINATO - Personale comparto - Indennità varie	€.	0	0	*0*	0	0	0	0
4.20.25.20.112.035.00.000	Ruolo professionale - T.DETERMINATO - Personale comparto - Incentivazione alla produttività collettiva	€.	0	0	*0*	0	0	0	0
4.20.25.20.112.040.00.000	Ruolo professionale - T.DETERMINATO - Personale comparto - Competenze Ruolo professionale - Personale comandato	€.	0	0	*0*	0	0	0	0
4.20.25.20.112.050.00.000	Ruolo professionale - T.DETERMINATO - Personale comparto - Risorse aggiungive regionali	€.	0	0	*0*	0	0	0	0
4.20.25.20.112.060.00.000	Ruolo professionale - T.DETERMINATO - Personale comparto - Accantonamento per ferie maturate e non godute	€.	0	0	*0*	0	0	0	0
4.20.25.20.112.110.00.000	Ruolo professionale - T.DETERMINATO - Personale comparto - Oneri sociali*	€.	0	0	*0*	0	0	0	0
4.20.25.20.112.210.00.000	Ruolo professionale - T.DETERMINATO - Personale comparto - Accantonamento a TFR	€.	0	0	*0*	0	0	0	0
4.20.25.20.112.220.00.000	Ruolo professionale - T.DETERMINATO - Personale comparto - Accantonamento trattamento quiescenza e simili	€.	0	0	*0*	0	0	0	0
4.20.25.20.112.800.00.000	Ruolo professionale - T.DETERMINATO - Personale comparto - Altri costi del personale	€.	0	0	*0*	0	0	0	0

* Esclusa IRAP e comprensivo di INAIL.

4.20.25.30.000.000.00.000	**B.7 Personale del ruolo tecnico - Totale**	**€.**	**-**	**12.056**	***12.056***	**-**	**-**	**-**	**-**

COD_COGE_NI	*Descrizione*		*Valore netto al 01/01/2016*	*Valore netto al 31/12/2016*	*Variazione*	**Costi da utilizzo contributi**	**Costi da utilizzo contributi DI CUI SOCIO-SAN**	**Costi da contributi**	**Costi da contributi DI CUI SOCIO-SAN**
4.20.25.30.020.010.00.000	Ruolo tecnico - T.INDETERMINATO - - Personale dirigente - Competenze fisse	€.	0	207	*207*	0	0	0	0
4.20.25.30.020.020.00.000	Ruolo tecnico - T.INDETERMINATO - - Personale dirigente - Straordinario	€.	0	0	*0*	0	0	0	0
4.20.25.30.020.025.00.000	Ruolo tecnico - T.INDETERMINATO - - Personale dirigente - Retr. Posizione	€.	0	64	*64*	0	0	0	0
4.20.25.30.020.030.00.000	Ruolo tecnico - T.INDETERMINATO - - Personale dirigente - Indennità varie	€.	0	0	*0*	0	0	0	0
4.20.25.30.020.040.00.000	Ruolo tecnico - T.INDETERMINATO - - Personale dirigente - Competenze Ruolo tecnico - Personale comandato	€.	0	93	*93*	0	0	0	0
4.20.25.30.020.050.00.000	Ruolo tecnico - T.INDETERMINATO - - Personale dirigente - Incentivazione (retribuzione di risultato)	€.	0	21	*21*	0	0	0	0
4.20.25.30.020.060.00.000	Ruolo tecnico - T.INDETERMINATO - - Personale dirigente - Risorse aggiungive regionali	€.	0	6	*6*	0	0	0	0
4.20.25.30.020.070.00.000	Ruolo tecnico - T.INDETERMINATO - - Personale dirigente - Accantonamento per ferie maturate e non godute	€.	0	0	*0*	0	0	0	0
4.20.25.30.020.110.00.000	Ruolo tecnico - T.INDETERMINATO - - Personale dirigente - Oneri sociali*	€.	0	79	*79*	0	0	0	0
4.20.25.30.020.210.00.000	Ruolo tecnico - T.INDETERMINATO - - Personale dirigente - Accantonamento a TFR	€.	0	0	*0*	0	0	0	0
4.20.25.30.020.220.00.000	Ruolo tecnico - T.INDETERMINATO - - Personale dirigente - Accantonamento trattamento quiescenza e simili	€.	0	0	*0*	0	0	0	0
4.20.25.30.020.800.00.000	Ruolo tecnico - T.INDETERMINATO - - Personale dirigente - Altri costi del Ruolo tecnico	€.	0	0	*0*	0	0	0	0
4.20.25.30.022.010.00.000	Ruolo tecnico - T.DETERMINATO - - Personale dirigente - Competenze fisse	€.	0	0	*0*	0	0	0	0
4.20.25.30.022.020.00.000	Ruolo tecnico - T.DETERMINATO - - Personale dirigente - Straordinario	€.	0	0	*0*	0	0	0	0
4.20.25.30.022.025.00.000	Ruolo tecnico - T.DETERMINATO - - Personale dirigente - Retr. Posizione	€.	0	0	*0*	0	0	0	0
4.20.25.30.022.030.00.000	Ruolo tecnico - T.DETERMINATO - - Personale dirigente - Indennità varie	€.	0	0	*0*	0	0	0	0
4.20.25.30.022.040.00.000	Ruolo tecnico - T.DETERMINATO - - Personale dirigente - Competenze Ruolo tecnico - Personale comandato	€.	0	0	*0*	0	0	0	0
4.20.25.30.022.050.00.000	Ruolo tecnico - T.DETERMINATO - - Personale dirigente - Incentivazione (retribuzione di risultato)	€.	0	0	*0*	0	0	0	0
4.20.25.30.022.060.00.000	Ruolo tecnico - T.DETERMINATO - - Personale dirigente - Risorse aggiungive regionali	€.	0	0	*0*	0	0	0	0
4.20.25.30.022.070.00.000	Ruolo tecnico - T.DETERMINATO - - Personale dirigente - Accantonamento per ferie maturate e non godute	€.	0	0	*0*	0	0	0	0
4.20.25.30.022.110.00.000	Ruolo tecnico - T.DETERMINATO - - Personale dirigente - Oneri sociali*	€.	0	0	*0*	0	0	0	0
4.20.25.30.022.210.00.000	Ruolo tecnico - T.DETERMINATO - - Personale dirigente - Accantonamento a TFR	€.	0	0	*0*	0	0	0	0
4.20.25.30.022.220.00.000	Ruolo tecnico - T.DETERMINATO - - Personale dirigente - Accantonamento trattamento quiescenza e simili	€.	0	0	*0*	0	0	0	0
4.20.25.30.022.800.00.000	Ruolo tecnico - T.DETERMINATO - - Personale dirigente - Altri costi del Ruolo tecnico	€.	0	0	*0*	0	0	0	0
4.20.25.30.110.010.00.000	Ruolo tecnico - T.INDETERMINATO - - Personale comparto - Competenze fisse	€.	0	7.966	*7.966*	0	0	0	0
4.20.25.30.110.020.00.000	Ruolo tecnico - T.INDETERMINATO - - Personale comparto - Straordinario	€.	0	183	*183*	0	0	0	0
4.20.25.30.110.030.00.000	Ruolo tecnico - T.INDETERMINATO - - Personale comparto - Indennità varie	€.	0	61	*61*	0	0	0	0

RISCRIBA

4.20.25.30.110.035.00.000	Ruolo tecnico - T.INDETERMINATO - - Personale comparto - Incentivazione alla produttività collettiva	€.	0	531	*531*	0	0	0	0
4.20.25.30.110.040.00.000	Ruolo tecnico - T.INDETERMINATO - - Personale comparto - Competenze Ruolo tecnico - Personale comandato	€.	0	78	*78*	0	0	0	0
4.20.25.30.110.050.00.000	Ruolo tecnico - T.INDETERMINATO - - Personale comparto - Risorse aggiungive regionali	€.	0	201	*201*	0	0	0	0
4.20.25.30.110.060.00.000	Ruolo tecnico - T.INDETERMINATO - - Personale comparto - Accantonamento per ferie maturate e non godute	€.	0	0	*0*	0	0	0	0
4.20.25.30.110.110.00.000	Ruolo tecnico - T.INDETERMINATO - - Personale comparto - Oneri sociali*	€.	0	2.395	*2.395*	0	0	0	0
4.20.25.30.110.210.00.000	Ruolo tecnico - T.INDETERMINATO - - Personale comparto - Accantonamento a TFR	€.	0	0	*0*	0	0	0	0
4.20.25.30.110.220.00.000	Ruolo tecnico - T.INDETERMINATO - - Personale comparto - Accantonamento trattamento quiescenza e simili	€.	0	0	*0*	0	0	0	0
4.20.25.30.110.800.00.000	Ruolo tecnico - T.INDETERMINATO - - Personale comparto - Altri costi del personale	€.	0	0	*0*	0	0	0	0
4.20.25.30.112.010.00.000	Ruolo tecnico - T.DETERMINATO - - Personale comparto - Competenze fisse	€.	0	120	*120*	0	0	0	0
4.20.25.30.112.020.00.000	Ruolo tecnico - T.DETERMINATO - - Personale comparto - Straordinario	€.	0	0	*0*	0	0	0	0
4.20.25.30.112.030.00.000	Ruolo tecnico - T.DETERMINATO - - Personale comparto - indennità varie	€.	0	4	*4*	0	0	0	0
4.20.25.30.112.035.00.000	Ruolo tecnico - T.DETERMINATO - - Personale comparto - Incentivazione alla produttività collettiva	€.	0	7	*7*	0	0	0	0
4.20.25.30.112.040.00.000	Ruolo tecnico - T.DETERMINATO - - Personale comparto - Competenze Ruolo tecnico - Personale comandato	€.	0	0	*0*	0	0	0	0
4.20.25.30.112.050.00.000	Ruolo tecnico - T.DETERMINATO - - Personale comparto - Risorse aggiungive regionali	€.	0	3	*3*	0	0	0	0
4.20.25.30.112.060.00.000	Ruolo tecnico - T.DETERMINATO - - Personale comparto - Accantonamento per ferie maturate e non godute	€.	0	0	*0*	0	0	0	0
4.20.25.30.112.110.00.000	Ruolo tecnico - T.DETERMINATO - - Personale comparto - Oneri sociali*	€.	0	37	*37*	0	0	0	0
4.20.25.30.112.210.00.000	Ruolo tecnico - T.DETERMINATO - - Personale comparto - Accantonamento a TFR	€.	0	0	*0*	0	0	0	0
4.20.25.30.112.220.00.000	Ruolo tecnico - T.DETERMINATO - - Personale comparto - Accantonamento trattamento quiescenza e simili	€.	0	0	*0*	0	0	0	0
4.20.25.30.112.800.00.000	Ruolo tecnico - T.DETERMINATO - - Personale comparto - Altri costi del personale	€.	0	0	*0*	0	0	0	0
4.20.25.30.114.010.00.000	Ruolo tecnico - ALTRO - - Personale comparto - Competenze fisse	€.	0	0	*0*	0	0	0	0
4.20.25.30.114.035.00.000	Ruolo tecnico - ALTRO - - Personale comparto - Incentivazione alla produttività collettiva	€.	0	0	*0*	0	0	0	0
4.20.25.30.114.050.00.000	Ruolo tecnico - ALTRO - - Personale comparto - Risorse aggiungive regionali	€.	0	0	*0*	0	0	0	0
4.20.25.30.114.110.00.000	Ruolo tecnico - ALTRO - - Personale comparto - Oneri sociali*	€.	0	0	*0*	0	0	0	0
4.20.25.30.114.210.00.000	Ruolo tecnico - ALTRO - - Personale comparto - Accantonamento a TFR	€.	0	0	*0*	0	0	0	0
4.20.25.30.114.800.00.000	Ruolo tecnico - ALTRO - - Personale comparto - Altri costi del personale	€.	0	0	*0*	0	0	0	0

* Esclusa IRAP e comprensivo di INAIL.

4.20.25.40.000.000.00.000	**B.8 Personale del ruolo amministrativo - Totale**	**€.**	**-**	**38.957**	*38.957*	**-**	**-**	**-**	**-**

COD_COGE_NI	*Descrizione*		*Valore netto al 01/01/2016*	*Valore netto al 31/12/2016*	*Variazione*	**Costi da utilizzo contributi**	**Costi da utilizzo contributi DI CUI SOCIO-SAN**	**Costi da contributi**	**Costi da contributi DI CUI SOCIO-SAN**
4.20.25.40.020.010.00.000	Ruolo amministrativo - T.INDETERMINATO - Personale dirigente - Competenze fisse	€.	0	2.036	*2.036*	0	0	0	0
4.20.25.40.020.020.00.000	Ruolo amministrativo - T.INDETERMINATO - Personale dirigente - Straordinario	€.	0	0	*0*	0	0	0	0
4.20.25.40.020.025.00.000	Ruolo amministrativo - T.INDETERMINATO - Personale dirigente - Retr. Posizione	€.	0	588	*588*	0	0	0	0
4.20.25.40.020.030.00.000	Ruolo amministrativo - T.INDETERMINATO - Personale dirigente - Indennità varie	€.	0	75	*75*	0	0	0	0
4.20.25.40.020.040.00.000	Ruolo amministrativo - T.INDETERMINATO - Personale dirigente - Competenze Ruolo amministrativo - T.INDETERMINATO - Personale comandato	€.	0	248	*248*	0	0	0	0
4.20.25.40.020.050.00.000	Ruolo amministrativo - T.INDETERMINATO - Personale dirigente - Incentivazione (retribuzione di risultato)	€.	0	201	*201*	0	0	0	0
4.20.25.40.020.060.00.000	Ruolo amministrativo - T.INDETERMINATO - Personale dirigente - Risorse aggiungive regionali	€.	0	46	*46*	0	0	0	0
4.20.25.40.020.070.00.000	Ruolo amministrativo - T.INDETERMINATO - Personale dirigente - Accantonamento per ferie maturate e non godute	€.	0	0	*0*	0	0	0	0
4.20.25.40.020.110.00.000	Ruolo amministrativo - T.INDETERMINATO - Personale dirigente - Oneri sociali*	€.	0	754	*754*	0	0	0	0
4.20.25.40.020.210.00.000	Ruolo amministrativo - T.INDETERMINATO - Personale dirigente - Accantonamento a TFR	€.	0	0	*0*	0	0	0	0
4.20.25.40.020.220.00.000	Ruolo amministrativo - T.INDETERMINATO - Personale dirigente - Accantonamento trattamento quiescenza e simili	€.	0	0	*0*	0	0	0	0

RISERVATA

4.20.25.40.020.800.00.000	Ruolo amministrativo - T.INDETERMINATO - Personale dirigente - Altri costi del Ruolo amministrativo	€.	0	0	*0*	0	0	0	0
4.20.25.40.022.010.00.000	Ruolo amministrativo - T.DETERMINATO - Personale dirigente - Competenze fisse	€.	0	0	*0*	0	0	0	0
4.20.25.40.022.020.00.000	Ruolo amministrativo - T.DETERMINATO - Personale dirigente - Straordinario	€.	0	0	*0*	0	0	0	0
4.20.25.40.022.025.00.000	Ruolo amministrativo - T.DETERMINATO - Personale dirigente - Retr. Posizione	€.	0	0	*0*	0	0	0	0
4.20.25.40.022.030.00.000	Ruolo amministrativo - T.DETERMINATO - Personale dirigente - Indennità varie	€.	0	0	*0*	0	0	0	0
4.20.25.40.022.040.00.000	Ruolo amministrativo - T.DETERMINATO - Personale dirigente - Competenze Ruolo amministrativo - T.DETERMINATO - Personale comandato	€.	0	0	*0*	0	0	0	0
4.20.25.40.022.050.00.000	Ruolo amministrativo - T.DETERMINATO - Personale dirigente - Incentivazione (retribuzione di risultato)	€.	0	0	*0*	0	0	0	0
4.20.25.40.022.060.00.000	Ruolo amministrativo - T.DETERMINATO - Personale dirigente - Risorse aggiungive regionali	€.	0	0	*0*	0	0	0	0
4.20.25.40.022.070.00.000	Ruolo amministrativo - T.DETERMINATO - Personale dirigente - Accantonamento per ferie maturate e non godute	€.	0	0	*0*	0	0	0	0
4.20.25.40.022.110.00.000	Ruolo amministrativo - T.DETERMINATO - Personale dirigente - Oneri sociali*	€.	0	0	*0*	0	0	0	0
4.20.25.40.022.210.00.000	Ruolo amministrativo - T.DETERMINATO - Personale dirigente - Accantonamento a TFR	€.	0	0	*0*	0	0	0	0
4.20.25.40.022.220.00.000	Ruolo amministrativo - T.DETERMINATO - Personale dirigente - Accantonamento trattamento quiescenza e simili	€.	0	0	*0*	0	0	0	0
4.20.25.40.022.800.00.000	Ruolo amministrativo - T.DETERMINATO - Personale dirigente - Altri costi del Ruolo amministrativo	€.	0	0	*0*	0	0	0	0
4.20.25.40.110.010.00.000	Ruolo amministrativo - T.INDETERMINATO - Personale comparto - Competenze fisse	€.	0	24.025	*24.025*	0	0	0	0
4.20.25.40.110.020.00.000	Ruolo amministrativo - T.INDETERMINATO - Personale comparto - Straordinario	€.	0	295	*295*	0	0	0	0
4.20.25.40.110.030.00.000	Ruolo amministrativo - T.INDETERMINATO - Personale comparto - Indennità varie	€.	0	72	*72*	0	0	0	0
4.20.25.40.110.035.00.000	Ruolo amministrativo - T.INDETERMINATO - Personale comparto - Incentivazione alla produttività collettiva	€.	0	1.755	*1.755*	0	0	0	0
4.20.25.40.110.040.00.000	Ruolo amministrativo - T.INDETERMINATO - Personale comparto - Competenze Ruolo amministrativo - Personale comandato	€.	0	312	*312*	0	0	0	0
4.20.25.40.110.050.00.000	Ruolo amministrativo - T.INDETERMINATO - Personale comparto - Risorse aggiungive regionali	€.	0	612	*612*	0	0	0	0
4.20.25.40.110.060.00.000	Ruolo amministrativo - T.INDETERMINATO - Personale comparto - Accantonamento per ferie maturate e non godute	€.	0	0	*0*	0	0	0	0
4.20.25.40.110.110.00.000	Ruolo amministrativo - T.INDETERMINATO - Personale comparto - Oneri sociali*	€.	0	7.358	*7.358*	0	0	0	0
4.20.25.40.110.210.00.000	Ruolo amministrativo - T.INDETERMINATO - Personale comparto - Accantonamento a TFR	€.	0	0	*0*	0	0	0	0
4.20.25.40.110.220.00.000	Ruolo amministrativo - T.INDETERMINATO - Personale comparto - Accantonamento trattamento quiescenza e simili	€.	0	0	*0*	0	0	0	0
4.20.25.40.110.800.00.000	Ruolo amministrativo - T.INDETERMINATO - Personale comparto - Altri costi del personale	€.	0	0	*0*	0	0	0	0
4.20.25.40.112.010.00.000	Ruolo amministrativo - T.DETERMINATO - Personale comparto - Competenze fisse	€.	0	396	*396*	0	0	0	0
4.20.25.40.112.020.00.000	Ruolo amministrativo - T.DETERMINATO - Personale comparto - Straordinario	€.	0	3	*3*	0	0	0	0
4.20.25.40.112.030.00.000	Ruolo amministrativo - T.DETERMINATO - Personale comparto - Indennità varie	€.	0	2	*2*	0	0	0	0
4.20.25.40.112.035.00.000	Ruolo amministrativo - T.DETERMINATO - Personale comparto - Incentivazione alla produttività collettiva	€.	0	40	*40*	0	0	0	0
4.20.25.40.112.040.00.000	Ruolo amministrativo - T.DETERMINATO - Personale comparto - Competenze Ruolo amministrativo - Personale comandato	€.	0	0	*0*	0	0	0	0
4.20.25.40.112.050.00.000	Ruolo amministrativo - T.DETERMINATO - Personale comparto - Risorse aggiungive regionali	€.	0	11	*11*	0	0	0	0
4.20.25.40.112.060.00.000	Ruolo amministrativo - T.DETERMINATO - Personale comparto - Accantonamento per ferie maturate e non godute	€.	0	0	*0*	0	0	0	0
4.20.25.40.112.110.00.000	Ruolo amministrativo - T.DETERMINATO - Personale comparto - Oneri sociali*	€.	0	128	*128*	0	0	0	0
4.20.25.40.112.210.00.000	Ruolo amministrativo - T.DETERMINATO - Personale comparto - Accantonamento a TFR	€.	0	0	*0*	0	0	0	0
4.20.25.40.112.220.00.000	Ruolo amministrativo - T.DETERMINATO - Personale comparto - Accantonamento trattamento quiescenza e simili	€.	0	0	*0*	0	0	0	0
4.20.25.40.112.800.00.000	Ruolo amministrativo - T.DETERMINATO - Personale comparto - Altri costi del personale	€.	0	0	*0*	0	0	0	0

* Esclusa IRAP e comprensivo di INAIL.

4.20.30.00.000.000.00.000	**B.9 Oneri diversi di gestione - Totale**	**€.**	**-**	**3.565**	***3.565***	**4**	**-**	**2**	**-**

PUBBLICATA

COD_COGE_NI	Descrizione		Valore netto al 01/01/2016	Valore netto al 31/12/2016	Variazione	Costi da utilizzo contributi	Costi da utilizzo contributi DI CUI SOCIO-SAN	Costi da contributi	Costi da contributi DI CUI SOCIO-SAN
4.20.30.10.010.000.00.000	Imposte e tasse (escluse Irap e Ires)	€.	0	970	*970*	0	0	0	0
4.20.30.20.010.000.00.000	Perdite su crediti	€.	0	0	*0*	0	0	0	0
4.20.30.30.010.000.00.000	Rimborso spese organi societari	€.	0	1.412	*1.412*	0	0	0	0
4.20.30.40.010.000.00.000	Indennità, rimborso spese e oneri sociali per il direttore generale, direttore sanitario, direttore amministrativo e componenti del collegio sindacale	€.	0	741	*741*	0	0	0	0
4.20.30.40.012.000.00.000	Indennità, rimborso spese e oneri sociali per il direttore generale, direttore sanitario, direttore amministrativo e componenti del collegio sindacale v/ATS-ASST-Fondazioni d/Regione	€.	0	57	*57*	0	0	0	0
4.20.30.40.020.000.00.000	Indennità, rimborso spese e oneri sociali per il direttore scientifico a carico del Bilancio ricerca	€.	0	0	*0*	0	0	0	0
4.20.30.40.022.000.00.000	Indennità, rimborso spese e oneri sociali per il direttore scientifico a carico del Bilancio ricerca v/ATS-ASST-Fondazioni d/Regione	€.	0	0	*0*	0	0	0	0
4.20.30.40.030.000.00.000	Indennità, rimborso spese e oneri sociali per il direttore sociale a carico del Bilancio sociale	€.	0	0	*0*	0	0	0	0
4.20.30.40.032.000.00.000	Indennità, rimborso spese e oneri sociali per il direttore sociale a carico del Bilancio sociale v/ATS-ASST-Fondazioni d/Regione	€.	0	0	*0*	0	0	0	0
4.20.30.50.010.000.00.000	Multe, ammende, penalità, arbitraggi, risarcimenti	€.	0	0	*0*	0	0	0	0
4.20.30.50.020.000.00.000	Sanzioni verso ATS della Regione	€.	0	0	*0*	0	0	0	0
4.20.30.50.030.000.00.000	Commissioni e spese bancarie	€.	0	87	*87*	0	0	0	0
4.20.30.50.040.000.00.000	Abbonamenti, acquisti di libri, riviste e giornali	€.	0	53	*53*	0	0	0	0
4.20.30.50.050.000.00.000	Oneri per sperimentazioni gestionali (art. 9-bis, D.Lgs. 502/92)	€.	0	0	*0*	0	0	0	0
4.20.30.50.080.000.00.000	Altri Oneri diversi di gestione	€.	0	245	*245*	4	0	2	0
4.20.30.50.085.000.00.000	Altri Oneri diversi di gestione servizi sociosanitari (ASSI)	€.	0	0	*0*	0	0	0	0
4.20.30.90.090.000.00.000	REGIONE: Spese dirette regionali - Oneri diversi di gestione	€.	0	0	*0*	0	0	0	0

			Valore netto al 01/01/2016	Valore netto al 31/12/2016	Variazione	Costi da utilizzo contributi	Costi da utilizzo contributi DI CUI SOCIO-SAN	Costi da contributi	Costi da contributi DI CUI SOCIO-SAN
4.20.40.00.000.000.00.000	**B.10-13) Totale Ammortamenti e svalutazioni**	**€.**	**0**	**16.687**	***16.687***	**0**	**0**	**0**	**0**

			Valore netto al 01/01/2016	Valore netto al 31/12/2016	Variazione	Costi da utilizzo contributi	Costi da utilizzo contributi DI CUI SOCIO-SAN	Costi da contributi	Costi da contributi DI CUI SOCIO-SAN
4.20.40.10.000.000.00.000	**B.10) Ammortamenti delle immobilizzazioni immateriali - Totale**	**€.**	**0**	**1.345**	***1.345***	**0**	**0**	**0**	**0**
4.20.40.10.010.000.00.000	**B.10 (1) Ammortamenti immobilizzazioni immateriali - Totale**	**€.**	**-**	**1.345**	***1.345***	**-**	**-**	**-**	**-**

COD_COGE_NI	Descrizione		Valore netto al 01/01/2016	Valore netto al 31/12/2016	Variazione	Costi da utilizzo contributi	Costi da utilizzo contributi DI CUI SOCIO-SAN	Costi da contributi	Costi da contributi DI CUI SOCIO-SAN
4.20.40.10.010.010.00.000	Ammortamenti immobilizzazioni immateriali	€.	0	1.345	*1.345*	0	0	0	0

			Valore netto al 01/01/2016	Valore netto al 31/12/2016	Variazione	Costi da utilizzo contributi	Costi da utilizzo contributi DI CUI SOCIO-SAN	Costi da contributi	Costi da contributi DI CUI SOCIO-SAN
4.20.40.20.000.000.00.000	**B.11) Ammortamento dei fabbricati - Totale**	**€.**	**0**	**4.764**	***4.764***	**0**	**0**	**0**	**0**
4.20.40.20.010.000.00.000	**B.11 (1) Ammortamenti dei fabbricati - Totale**	**€.**	**-**	**4.764**	***4.764***	**-**	**-**	**-**	**-**

COD_COGE_NI	Descrizione		Valore netto al 01/01/2016	Valore netto al 31/12/2016	Variazione	Costi da utilizzo contributi	Costi da utilizzo contributi DI CUI SOCIO-SAN	Costi da contributi	Costi da contributi DI CUI SOCIO-SAN
4.20.40.20.010.010.00.000	Ammortamento dei Fabbricati disponibili	€.	0	406	*406*	0	0	0	0
4.20.40.20.010.020.00.000	Ammortamento dei Fabbricati indisponibili	€.	0	4.358	*4.358*	0	0	0	0
4.20.40.20.020.000.00.000	**B.11 (2) Svalutazione dei fabbricati - Totale**	**€.**	**-**	**-**	***0***	**-**	**-**	**-**	**-**

AGCRIBT

COD_COGE_NI	Descrizione		Valore netto al 01/01/2016	Valore netto al 31/12/2016	Variazione	Costi da utilizzo contributi	Costi da utilizzo contributi DI CUI SOCIO-SAN	Costi da contributi	Costi da contributi DI CUI SOCIO-SAN
4.20.40.20.020.020.00.000	Svalutazione dei Terreni e Fabbricati indisponibili	€.	0	0	0	0	0	0	0

			Valore netto al 01/01/2016	Valore netto al 31/12/2016	Variazione	Costi da utilizzo contributi	Costi da utilizzo contributi DI CUI SOCIO-SAN	Costi da contributi	Costi da contributi DI CUI SOCIO-SAN
4.20.40.30.000.000.00.000	**B.12) Ammortamenti delle altre immobilizzazioni materiali - Totale**	**€.**	**0**	**6.006**	***6.006***	**0**	**0**	**0**	**0**
4.20.40.30.010.000.00.000	**B.12) (1) Ammortamenti delle altre immobilizzazioni materiali - Totale**	**€.**	-	**6.006**	**6.006**	-	-	-	-

COD_COGE_NI	Descrizione		Valore netto al 01/01/2016	Valore netto al 31/12/2016	Variazione	Costi da utilizzo contributi	Costi da utilizzo contributi DI CUI SOCIO-SAN	Costi da contributi	Costi da contributi DI CUI SOCIO-SAN
4.20.40.30.010.010.00.000	Ammortamenti delle altre immobilizzazioni materiali	€.	0	1.221	1.221	0	0	0	0
4.20.40.30.010.015.00.000	Ammortamenti delle immobilizzazioni materiali - attrezzature protesica	€.	0	4.785	4.785	0	0	0	0
4.20.40.30.020.000.00.000	**B.12) (2) Svalutazione delle altre immobilizzazioni materiali - Totale**	**€.**	-	-	-	-	-	-	-

COD_COGE_NI	Descrizione		Valore netto al 01/01/2016	Valore netto al 31/12/2016	Variazione	Costi da utilizzo contributi	Costi da utilizzo contributi DI CUI SOCIO-SAN	Costi da contributi	Costi da contributi DI CUI SOCIO-SAN
4.20.40.30.020.015.00.000	Svalutazioni delle immobilizzazioni materiali - attrezzature protesica	€.	0	0	0	0	0	0	0
4.20.40.40.000.000.00.000	**B.13 Svalutazione dei crediti - Totale**	**€.**	-	**4.572**	***4.572***	-	-	-	-

COD_COGE	Descrizione		Valore netto al 01/01/2016	Valore netto al 31/12/2016	Variazione	Costi da utilizzo contributi	Costi da utilizzo contributi DI CUI SOCIO-SAN	Costi da contributi	Costi da contributi DI CUI SOCIO-SAN
4.20.40.40.010.000.00.000	Svalutazione dei crediti	€.	0	4.572	4.572	0	0	0	0

			Valore netto al 01/01/2016	Valore netto al 31/12/2016	Variazione	Costi da utilizzo contributi	Costi da utilizzo contributi DI CUI SOCIO-SAN	Costi da contributi	Costi da contributi DI CUI SOCIO-SAN
4.20.50.00.000.000.00.000	**B. 14 Variazione delle rimanenze - Totale**	**€.**	**0**	**(354)**	***(354)***	**0**	**0**	**0**	**0**
4.20.50.10.000.000.00.000	**B.14.A Variazione rimanenze sanitarie - Totale**	**€.**	-	**- 329**	***(329)***	-	-	-	-

COD_COGE_NI	Descrizione		Valore netto al 01/01/2016	Valore netto al 31/12/2016	Variazione	Costi da utilizzo contributi	Costi da utilizzo contributi DI CUI SOCIO-SAN	Costi da contributi	Costi da contributi DI CUI SOCIO-SAN
4.20.50.10.005.010.01.000	Farmaceutici: Specialità Medicinali (File F compreso HCV)	€.	0	0	0				
4.20.50.10.005.010.01.050	Farmaceutici: Specialità Medicinali (File F escluso HCV)	€.	0	0	0				
4.20.50.10.005.010.01.070	Farmaceutici: Specialità Medicinali (HCV)	€.	0	0	0				
4.20.50.10.005.010.02.000	Farmaceutici: Specialità Medicinali (altro: farmaci ospedalieri)	€.	0	(47)	(47)				
4.20.50.10.005.020.00.000	Farmaceutici: Specialità Medicinali (Doppio Canale ex Nota CUF 37)	€.	0	(419)	(419)				
4.20.50.10.005.030.00.000	Farmaceutici: Specialità Medicinali (Primo Ciclo terapeutico D.G.R. 10246/02)	€.	0	0	0				
4.20.50.10.010.010.00.000	Farmaceutici: Ossigeno	€.	0	0	0				
4.20.50.10.010.020.00.000	Farmaceutici: Ossigeno (Doppio Canale)	€.	0	0	0				
4.20.50.10.012.010.00.000	Farmaceutici: Specialità Medicinali SENZA AIC	€.	0	0	0				
4.20.50.10.012.020.00.000	Farmaceutici: Galenici e altri medicinali SENZA AIC	€.	0	0	0				
4.20.50.10.012.030.00.000	Farmaceutici: Ossigeno e gas medicali SENZA AIC	€.	0	0	0				
4.20.50.10.015.010.00.000	Emoderivati ESCLUSI EMODERIVATI GESTITI VIA CONSORZIO INTERREGIONALE]	€.	0	0	0				
4.20.50.10.015.012.00.000	Emoderivati SOLAMENTE OVE GESTITI NELL'AMBITO DEL CONSORZIO INTERREGIONALE]	€.	0	0	0				
4.20.50.10.015.020.00.000	Emoderivati (Doppio Canale ex Nota CUF 37)	€.	0	(441)	(441)				
4.20.50.10.015.030.00.000	Emoderivati di produzione regionale	€.	0	0	0				
4.20.50.10.020.010.00.000	Prodotti dietetici	€.	0	0	0				

BLOCKED

4.20.50.10.025.010.00.000	Dispositivi medici: Cnd W - Materiali Diagnostici in vitro	€.	0	69	69					
4.20.50.10.030.010.00.000	Dispositivi medici: Cnd Z - Materiali diagnostici (materiale per apparecchiature sanitare e relativi componenti)	€.	0	(28)	(28)					
4.20.50.10.030.020.00.000	Prodotti chimici: Materiali diagnostici (senza Cnd)	€.	0	0	0					
4.20.50.10.035.010.00.000	Dispositivi medici: Presidi chirurgici e materiali sanitari - Cnd: A; B; D; G; H; K; L; M; N; Q; R; S; T [escluso T04]; U; V; Y	€.	0	0	0					
4.20.50.10.035.011.00.000	Dispositivi Medici: Cnd A - Dispositivi da somministrazione, prelievo e raccolta	€.	0	0	0					
4.20.50.10.035.012.00.000	Dispositivi Medici: Cnd K, L - Strumentario chirurgico	€.	0	2	2					
4.20.50.10.035.013.00.000	Dispositivi Medici: Cnd H - Dispositivi di sutura	€.	0	2	2					
4.20.50.10.035.014.00.000	Dispositivi Medici: Cnd M - Dispositivi per medicazioni generali e specialistiche	€.	0	49	49					
4.20.50.10.035.015.00.000	Dispositivi Medici: Cnd T - Dispositivi di protezione e ausili per incontinenza (d. lgs. 46/97)	€.	0	0	0					
4.20.50.10.035.016.00.000	Dispositivi Medici: Cnd Y - Supporti o ausili tecnici per persone disabili	€.	0	0	0					
4.20.50.10.035.017.00.000	Dispositivi Medici: Cnd B; G; N; Q; R; U - Presidi medico-chirurgici specialistici	€.	0	0	0					
4.20.50.10.035.018.00.000	Dispositivi Medici: Cnd: D; S; V - Disinfettanti, prodotti per sterilizzazione e dispositivi vari	€.	0	0	0					
4.20.50.10.035.020.00.000	Dispositivi medici: Cnd: C - Dispositivi per appar. Cardiocircolatorio	€.	0	0	0					
4.20.50.10.035.030.00.000	Dispositivi medici con repertorio e senza CND (tipo 2, kit)	€.	0	(3)	(3)					
4.20.50.10.035.040.00.000	Dispositivi medici non registrati in Italia (senza repertorio e con CND assimilabile)	€.	0	0	0					
4.20.50.10.040.010.00.000	Materiale chirurgico per uso veterinario	€.	0	(38)	(38)					
4.20.50.10.045.030.00.000	Dispositivi Medici: Cnd: J - impiantabili attivi: Materiali protesici (endoprotesi)	€.	0	0	0					
4.20.50.10.045.035.00.000	Dispositivi medici: Cnd: P - Materiali protesici (endoprotesi non attive)	€.	0	0	0					
4.20.50.10.050.010.00.000	Dispositivi Medici: Cnd F - Materiali per emodialisi	€.	0	0	0					
4.20.50.10.055.010.00.000	Materiali per la profilassi igienico-sanitari: sieri	€.	0	0	0					
4.20.50.10.055.020.00.000	Materiali per la profilassi igienico-sanitari: vaccini	€.	0	587	587					
4.20.50.10.060.010.00.000	Prodotti farmaceutici per uso veterinario	€.	0	(4)	(4)					
4.20.50.10.065.010.00.000	Sangue ed emocomponenti	€.	0	0	0					
4.20.50.10.065.020.00.000	Sangue ed emocomponenti acquistati Extraregione	€.	0	0	0					
4.20.50.10.080.010.00.000	Altri beni e prodotti sanitari (PRODOTTI SENZA REPERTORIO E/O CND)	€.	0	(58)	(58)					
4.20.50.20.000.000.00.000	**B.14.B Variazione rimanenze non sanitarie - Totale**	**€.**	-	- 25	*(25)*	-	-	-	-	

COD_COGE_NI	*Descrizione*		*Valore netto al 01/01/2016*	*Valore netto al 31/12/2016*	*Variazione*	**Costi da utilizzo contributi**	**Costi da utilizzo contributi DI CUI SOCIO-SAN**	**Costi da contributi**	**Costi da contributi DI CUI SOCIO-SAN**
4.20.50.20.005.010.00.000	Prodotti alimentari	€.	0	0	0				
4.20.50.20.010.010.00.000	Materiale di guardaroba, di pulizia e di convivenza in genere	€.	0	10	10				
4.20.50.20.015.010.00.000	Carburante	€.	0	0	0				
4.20.50.20.015.020.00.000	Combustibili	€.	0	0	0				
4.20.50.20.020.010.00.000	Cancelleria e stampati	€.	0	(26)	(26)				
4.20.50.20.025.010.00.000	Materiale per EDP	€.	0	(6)	(6)				
4.20.50.20.030.010.00.000	Materiale per manutenzioni e riparazioni immobili	€.	0	1	1				
4.20.50.20.030.020.00.000	Materiale per manutenzioni e riparazioni mobili e macchine	€.	0	0	0				
4.20.50.20.030.030.00.000	Materiale per manutenzioni e riparazioni attrez. Tecnico economali	€.	0	0	0				
4.20.50.20.030.040.00.000	Materiale per manutenzioni e riparazioni automezzi (tutti)	€.	0	0	0				
4.20.50.20.030.080.00.000	Altro materiale per manutenzioni e riparazioni	€.	0	0	0				
4.20.50.20.080.010.00.000	Altri beni non sanitari	€.	0	(4)	(4)				
4.20.60.00.000.000.00.000	**B.15 Accantonamenti tipici dell'esercizio - Totale**	**€.**	-	54.365	*54.365*	-	-	-	-

COD_COGE_NI	*Descrizione*		*Valore netto al 01/01/2016*	*Valore netto al 31/12/2016*	*Variazione*	**Costi da utilizzo contributi**	**Costi da utilizzo contributi DI CUI SOCIO-SAN**	**Costi da contributi**	**Costi da contributi DI CUI SOCIO-SAN**
4.20.60.10.010.000.00.000	Accantonamenti per cause civili ed oneri processuali	€.	0	116	116				
4.20.60.10.020.000.00.000	Accantonamenti per contenzioso personale dipendente	€.	0	57	57				
4.20.60.10.030.000.00.000	Accantonamenti per rischi connessi all'acquisto di prestazioni sanitarie da privato	€.	0	5	5				
4.20.60.10.040.000.00.000	Accantonamenti per copertura diretta dei rischi (autoassicurazione)	€.	0	350	350	0	0	0	0
4.20.60.10.080.000.00.000	Altri accantonamenti per rischi	€.	0	0	0				

PROVVISORIO

4.20.60.20.010.000.00.000	Accantonamento al fondo premio per operosità medici SUMAI	€.	0	392	*392*
4.20.60.40.010.000.00.000	Acc. Rinnovi convenzioni MMG/Pls/MCA ed altri	€.	0	3.595	*3.595*
4.20.60.40.020.000.00.000	Acc. Rinnovi contratt. - dirigenza medica	€.	0	196	*196*
4.20.60.40.030.000.00.000	Acc. Rinnovi contratt.- dirigenza non medica	€.	0	86	*86*
4.20.60.40.040.000.00.000	Acc. Rinnovi contratt.: - comparto	€.	0	368	*368*
4.20.60.40.050.000.00.000	Acc. Rinnovi contratt.: medici SUMAI	€.	0	75	*75*
4.20.60.50.010.000.00.000	Accantonamenti per quote inutilizzate contributi vincolati dell'esercizio da Regione per quota FSR Vincolato	€.	0	0	*0*
4.20.60.50.012.000.00.000	Accantonamenti per quote inutilizzate contributi dell'esercizio da Regione per quota FSR Indistinto	€.	0	0	*0*
4.20.60.50.014.000.00.000	Accantonamenti per quote inutilizzate per finanziamento di parte corrente per servizi sociosanitari (ASSI) da contributi dell'esercizio da Regione - quota FSR Indistinto	€.	0	160	*160*
4.20.60.50.020.000.00.000	Accantonamenti per quote inutilizzate contributi vincolati dell'esercizio da ATS/ASST/Fondazioni per quota FSR Vincolato	€.	0	0	*0*
4.20.60.50.022.000.00.000	Accantonamenti per quote inutilizzate contributi dell'esercizio da ATS/ASST/Fondazioni per quota FSR Indistinto	€.	0	0	*0*
4.20.60.50.030.000.00.000	Accantonamenti per quote inutilizzate contributi vincolati dell'esercizio da soggetti pubblici (extra fondo) Vincolati	€.	0	46.069	*46.069*
4.20.60.50.040.000.00.000	Accantonamenti per quote inutilizzate contributi vincolati dell'esercizio per ricerca da Ministero	€.	0	0	*0*
4.20.60.50.050.000.00.000	Accantonamenti per quote inutilizzate contributi vincolati dell'esercizio per ricerca da Regione	€.	0	0	*0*
4.20.60.50.060.000.00.000	Accantonamenti per quote inutilizzate contributi vincolati dell'esercizio per ricerca da ATS/ASST/Fondazioni	€.	0	0	*0*
4.20.60.50.070.000.00.000	Accantonamenti per quote inutilizzate contributi vincolati dell'esercizio per ricerca da altri Enti Pubblici	€.	0	0	*0*
4.20.60.50.080.000.00.000	Accantonamenti per quote inutilizzate contributi vincolati dell'esercizio da privati (altro)	€.	0	0	*0*
4.20.60.50.085.000.00.000	Accantonamenti per quote inutilizzate contributi vincolati dell'esercizio per ricerca da privati	€.	0	0	*0*
4.20.60.80.010.000.00.000	Altri accantonamenti	€.	0	2.896	*2.896*
4.20.60.80.015.000.00.000	Altri accantonamenti (ASSI)	€.	0	0	*0*

Si ricorda che l'accantonamento al TFR va indicato nelle rispettive tabelle del personale;
che l'accantonamento al Fondo trattamento di fine mandato va indicato nella voce "costi per prestazioni di servizi"
accesa alle collaborazioni coordinate e continuative.

			Valore netto al 01/01/2016	*Valore netto al 31/12/2016*	*Variazione*
5.00.00.00.000.000.00.000	**C) PROVENTI ED ONERI FINANZIARI**	**€.**	**0**	**8**	*8*

			Valore netto al 01/01/2016	*Valore netto al 31/12/2016*	*Variazione*
5.10.00.00.000.000.00.000	**C) PROVENTI FINANZIARI (Parziale)**	**€.**	**0**	**8**	***8***

5.10.10.00.000.000.00.000	**C.1 Interessi attivi - Totale**	**€.**	**0**	**8**	***8***

COD_COGE_NI	*Descrizione*		*Valore netto al 01/01/2016*	*Valore netto al 31/12/2016*	*Variazione*
5.10.10.10.010.000.00.000	Interessi attivi su c/tesoreria	€.	0	5	*5*
5.10.10.20.010.000.00.000	Interessi attivi su c/c bancari	€.	0	0	*0*
5.10.10.20.020.000.00.000	Interessi attivi su c/c postali	€.	0	0	*0*
5.10.10.30.010.000.00.000	Interessi attivi su titoli	€.	0	0	*0*
5.10.10.30.020.000.00.000	Interessi attivi su crediti commerciali	€.	0	0	*0*
5.10.10.30.080.000.00.000	Altri interessi attivi	€.	0	3	*3*
5.10.10.30.090.000.00.000	Interessi attivi verso ATS-ASST-Fondazioni della Regione	€.	0	0	*0*

Gli interessi attivi sono indicati al netto di eventuali ritenute erariali se sono relativi a conti utilizzati nell'attività istituzionale.
Nel caso siano relativi a conti utilizzati nell'attività commerciale, gli interessi attivi sono stati rilevati al lordo della ritenuta d'acconto.

5.10.20.00.000.000.00.000	**C.2 Altri proventi finanziari - Totale**	**€.**	**0**	**0**	***0***

PROSCRIBA

COD_COGE_NI	Descrizione		Valore netto al 01/01/2016	Valore netto al 31/12/2016	Variazione
5.10.20.10.000.000.00.000	Proventi da partecipazioni	€.	0	0	0
5.10.20.30.000.000.00.000	Proventi finanziari da titoli iscritti nelle immobilizzazioni	€.	0	0	0
5.10.20.40.000.000.00.000	Altri proventi finanziari diversi dai precedenti	€.	0	0	0

I dividendi sono stati indicati al netto della eventuale ritenuta d'acconto.

			Valore netto al 01/01/2016	Valore netto al 31/12/2016	Variazione	Costi da utilizzo contributi	Costi da utilizzo contributi DI CUI SOCIO-SAN	Costi da contributi	Costi da contributi DI CUI SOCIO-SAN
5.20.00.00.000.000.00.000	**C) ONERI FINANZIARI (Parziale)**	**€.**	**0**	**0**	**0**	**0**	**0**	**0**	**0**
5.20.10.00.000.000.00.000	**C.3 Interessi passivi - Totale**	**€.**	**0**	**0**	**0**	**0**	**0**	**0**	**0**

COD_COGE_NI	Descrizione		Valore netto al 01/01/2016	Valore netto al 31/12/2016	Variazione	Costi da utilizzo contributi	Costi da utilizzo contributi DI CUI SOCIO-SAN	Costi da contributi	Costi da contributi DI CUI SOCIO-SAN
5.20.10.10.010.000.00.000	Interessi passivi su c/c tesoreria	€.	0	0	0	0	0	0	0
5.20.10.20.010.000.00.000	Interessi passivi su mutui	€.	0	0	0	0	0	0	0
5.20.10.20.020.000.00.000	Commissioni su fidejussioni	€.	0	0	0	0	0	0	0
5.20.10.30.010.000.00.000	Interessi passivi verso fornitori	€.	0	0	0	0	0	0	0
5.20.10.30.020.000.00.000	Interessi passivi di mora	€.	0	0	0	0	0	0	0
5.20.10.30.030.000.00.000	Interessi passivi canoni di leasing	€.	0	0	0	0	0	0	0
5.20.10.30.070.000.00.000	Altri interessi passivi	€.	0	0	0	0	0	0	0
5.20.10.30.080.000.00.000	Interessi passivi verso ATS-ASST-Fondazioni della Regione	€.	0	0	0	0	0	0	0

5.20.20.00.000.000.00.000	**C.4 Altri oneri finanziari - Totale**	**€.**	**0**	**0**	**0**	**0**	**0**	**0**	**0**

COD_COGE_NI	Descrizione		Valore netto al 01/01/2016	Valore netto al 31/12/2016	Variazione	Costi da utilizzo contributi	Costi da utilizzo contributi DI CUI SOCIO-SAN	Costi da contributi	Costi da contributi DI CUI SOCIO-SAN
5.20.20.10.000.000.00.000	Altri oneri finanziari	€.	0	0	0	0	0	0	0
5.20.20.20.000.000.00.000	Perdite su cambi	€.	0	0	0	0	0	0	0

			Valore netto al 01/01/2016	Valore netto al 31/12/2016	Variazione
6.00.00.00.000.000.00.000	**D) RETTIFICHE DI VALORE DI ATTIVITA' FINANZIARIE**	**€.**	**0**	**0**	**0**
6.10.00.00.000.000.00.000	**D.1 Rivalutazioni - Totale**	**€.**	**-**	**-**	**0**

COD_COGE_NI	Descrizione		Valore netto al 01/01/2016	Valore netto al 31/12/2016	Variazione
6.10.80.00.000.000.00.000	Altro	€.	0	0	0

6.20.00.00.000.000.00.000	**D.2 Svalutazioni - Totale**	**€.**	**-**	**-**	**0**	**-**	**-**	**-**	**-**

COD_COGE_NI	Descrizione		Valore netto al 01/01/2016	Valore netto al 31/12/2016	Variazione	Costi da utilizzo contributi	Costi da utilizzo contributi DI CUI SOCIO-SAN	Costi da contributi	Costi da contributi DI CUI SOCIO-SAN
6.20.10.00.000.000.00.000	Di partecipazioni	€.	0	0	0	0	0	0	0

			Valore netto al 01/01/2016	Valore netto al 31/12/2016	Variazione
7.00.00.00.000.000.00.000	**E) PROVENTI E ONERI Straordinari**	**€.**	**0**	**8.285**	***8.285***
7.10.00.00.000.000.00.000	**E.1) Proventi Straordinari - Totale**	**€.**	**-**	**8.672**	***8.672***

COD_COGE_NI	Descrizione		Valore netto al 01/01/2016	Valore netto al 31/12/2016	Variazione
7.10.10.10.000.000.00.000	Plusvalenze da cessione di beni	€.	0	0	0

RUOLO RI.BA.

7.10.10.20.000.000.00.000	Plusvalenze da ATS-ASST-Fondazioni della Regione	€.	0	0	*0*				
7.10.10.80.000.000.00.000	Altre plusvalenze	€.	0	0	*0*				
7.10.20.10.000.000.00.000	Proventi da donazioni e liberalità diverse	€.	0	0	*0*				
7.10.30.10.000.000.00.000	Sopravvenienze e insussistenze attive verso ATS/ASST/Fondazioni della Regione	€.	0	2.973	*2.973*				
7.10.30.20.000.000.00.000	Sopravvenienze e insussistenze attive v/terzi relative alla mobilità extraregionale	€.	0	0	*0*				
7.10.30.30.000.000.00.000	Sopravvenienze e insussistenze attive v/terzi relative al personale	€.	0	650	*650*				
7.10.30.40.000.000.00.000	Sopravvenienze e insussistenze attive v/terzi relative alle convenzioni con medici di base	€.	0	3.670	*3.670*				
7.10.30.50.000.000.00.000	Sopravvenienze e insussistenze attive v/terzi relative alle convenzioni per la specialistica	€.	0	0	*0*				
7.10.30.60.000.000.00.000	Sopravvenienze e insussistenze attive v/terzi relative all'acquisto prestaz. Sanitarie da operatori accreditati	€.	0	256	*256*				
7.10.30.70.000.000.00.000	Sopravvenienze e insussistenze attive v/terzi relative all'acquisto di beni e servizi	€.	0	819	*819*				
7.10.30.80.000.000.00.000	Altre sopravvenienze e insussistenze attive v/terzi	€.	0	288	*288*				
7.10.80.10.000.000.00.000	Altri proventi Straordinari	€.	0	16	*16*				
7.20.00.00.000.000.00.000	**E.2) Oneri Straordinari - Totale**	**€.**	**-**	**387**	***387***	**-**	**-**	**-**	**-**

COD_COGE_NI	*Descrizione*		*Valore netto al 01/01/2016*	*Valore netto al 31/12/2016*	*Variazione*	**Costi da utilizzo contributi**	**Costi da utilizzo contributi DI CUI SOCIO-SAN**	**Costi da contributi**	**Costi da contributi DI CUI SOCIO-SAN**
7.20.10.10.000.000.00.000	Minusvalenze	€.	0	0	*0*	0	0	0	0
7.20.20.10.000.000.00.000	Oneri tributari da esercizi precedenti	€.	0	0	*0*	0	0	0	0
7.20.30.10.000.000.00.000	Oneri da cause civili	€.	0	57	*57*	0	0	0	0
7.20.40.10.000.000.00.000	Sopravvenienze e insussistenze passive verso ATS/ASST/Fondazioni della Regione relative alla mobilità intraregionale	€.	0	0	*0*	0	0	0	0
7.20.40.15.000.000.00.000	Altre sopravvenienze e insussistenze passive verso ATS/ASST/Fondazioni della Regione	€.	0	52	*52*	0	0	0	0
7.20.40.20.000.000.00.000	Sopravvenienze e insussistenze passive v/terzi relative alla mobilità extraregionale	€.	0	0	*0*	0	0	0	0
7.20.40.25.000.000.00.000	Sopravvenienze e insussistenze passive v/terzi relative al personale - dirigenza medica	€.	0	0	*0*	0	0	0	0
7.20.40.30.000.000.00.000	Sopravvenienze e insussistenze passive v/terzi relative al personale - dirigenza non medica	€.	0	0	*0*	0	0	0	0
7.20.40.35.000.000.00.000	Sopravvenienze e insussistenze passive v/terzi relative al personale - comparto	€.	0	0	*0*	0	0	0	0
7.20.40.40.000.000.00.000	Sopravvenienze e insussistenze passive v/terzi relative alle convenzioni con medici di base	€.	0	0	*0*	0	0	0	0
7.20.40.45.000.000.00.000	Sopravvenienze e insussistenze passive v/terzi relative alle convenzioni per la specialistica	€.	0	0	*0*	0	0	0	0
7.20.40.50.000.000.00.000	Sopravvenienze e insussistenze passive v/terzi relative all'acquisto prestaz. sanitarie da operatori accreditati	€.	0	242	*242*	0	0	0	0
7.20.40.60.000.000.00.000	Sopravvenienze e insussistenze passive v/terzi relative all'acquisto di beni e servizi	€.	0	36	*36*	0	0	0	0
7.20.40.80.000.000.00.000	Altre sopravvenienze e insussistenze passive v/terzi	€.	0	0	*0*	0	0	0	0
7.20.80.10.000.000.00.000	Altri oneri Straordinari	€.	0	0	*0*	0	0	0	0

			Valore netto al 01/01/2016	*Valore netto al 31/12/2016*	*Variazione*	**Costi da utilizzo contributi**	**Costi da utilizzo contributi DI CUI SOCIO-SAN**	**Costi da contributi**	**Costi da contributi DI CUI SOCIO-SAN**
8.20.00.00.000.000.00.000	**Y. IMPOSTE E TASSE**	**€.**	**0**	**11.949**	***11.949***	**8**	**3**	**0**	**0**

COD_COGE_NI	*Descrizione*		*Valore netto al 01/01/2016*	*Valore netto al 31/12/2016*	*Variazione*	**Costi da utilizzo contributi**	**Costi da utilizzo contributi DI CUI SOCIO-SAN**	**Costi da contributi**	**Costi da contributi DI CUI SOCIO-SAN**
8.20.10.10.000.000.00.000	IRAP relativa a personale dipendente	€.	0	10.609	*10.609*	5	3	0	0
8.20.10.20.000.000.00.000	IRAP relativa a collaboratori e personale assimilato a lavoro dipendente	€.	0	931	*931*	3	0	0	0
8.20.10.30.000.000.00.000	IRAP relativa ad attività di libera professione (intramoenia)	€.	0	49	*49*	0	0	0	0
8.20.10.40.000.000.00.000	IRAP relativa ad attività commerciali	€.	0	0	*0*	0	0	0	0
8.20.20.10.000.000.00.000	IRES su attività istituzionale	€.	0	0	*0*	0	0	0	0
8.20.20.20.000.000.00.000	IRES su attività commerciale	€.	0	360	*360*	0	0	0	0
8.20.30.10.000.000.00.000	Accantonamento a F.do Imposte (Accertamenti, condoni, ecc.)	€.	0	0	*0*	0	0	0	0

RICRIBY

	TOTALE RICAVI	€.	-	5.181.621	5.181.621
	- Costi capitalizzati	€.	-	84.408	84.408
	TOTALE RICAVI (al netto dei Costi capitalizzati)	**€.**	**-**	**5.097.213**	**5.097.213**
	TOTALE COSTI	€.	-	5.181.621	5.181.621
	- Costi capitalizzati	€.	-	84.408	84.408
	TOTALE COSTI (al netto dei Costi capitalizzati)	**€.**	**-**	**5.097.213**	**5.097.213**
9.99.99.99.999.999.99.999	**RISULTATO ECONOMICO**	**€.**	**-**	**-**	**0**

13.054	12.661	44.428	70

RLS.C.R.I.B.A.

Codice Conto	PRESTAZIONI SANITARIE EROGATE IN REGIME DI INTRAMOENIA - TOTALI	Valore netto al 01/01/2016	Valore netto al 31/12/2016	Variazione
410201050001000000	Ricavi per prestazioni sanitarie intramoenia - Area ospedaliera	0	0	0
410201050002000000	Ricavi per prestazioni sanitarie intramoenia - Area specialistica	0	38	38
410201050003000000	Ricavi per prestazioni sanitarie intramoenia - Area sanità pubblica	0	256	256
410201050011000000	Ricavi per prestazioni sanitarie intramoenia - Consulenze (ex art. 55 c.1 lett. c), d) ed ex art. 57-58)	0	517	517
410201050012000000	Ricavi per prestazioni sanitarie intramoenia - Consulenze (ex art. 55 c.1 lett. c), d) ed ex art. 57-58) (Aziende sanitarie pubbliche della Regione)	0	70	70
410201050021000000	Ricavi per prestazioni sanitarie intramoenia - Altro	0	0	0
410201050022000000	Ricavi per prestazioni sanitarie intramoenia - Altro (Aziende sanitarie pubbliche della Regione)	0	0	0
	TOTALE RICAVI INTRAMOENIA - TOTALI	**0**	**881**	**881**
420101012001000000	Compartecipazione al personale per att. libero professionale intramoenia - Area ospedaliera	0	0	0
420101012001200000	Compartecipazione al personale per att. libero professionale intramoenia- Area specialistica	0	32	32
420101012001500000	Compartecipazione al personale per att. libero professionale intramoenia - Area sanità pubblica	0	246	246
420101012002000000	Servizi di consulenza sanitaria in area pagamento (art. 55 c.1 lett. c) d) ed ex art. 57-58 CCNL)	0	438	438
420101012002500000	Servizi di consulenza sanitaria in area pagamento (art. 55 c.1 lett. c) d) ed ex art. 57-58 CCNL) - attività v/ATS-ASST-Fondazioni della Regione	0	0	0
	TOTALE QUOTE RETROCESSE AL PERSONALE (ESCLUSO IRAP) - TOTALI	**0**	**716**	**716**
	IRAP relativa ad attività di libera professione (intramoenia)	0	49	49
	Accantonamento L. Balduzzi	0	0	0
	Accantonamento al Fondo di perequazione	0	33	33
	TOTALE COSTI INTRAMOENIA - TOTALI	**0**	**798**	**798**
	PRIMO MARGINE LIBERA PROFESSIONE - TOTALI	**0**	**83**	**83**
	Indennità di esclusività medica per attività di libera professione	0	0	0
	Costi diretti aziendali	0	0	0
	Costi generali aziendali	0	0	0
	TOTALE ALTRI COSTI INTRAMOENIA - TOTALI	**0**	**0**	**0**

PUBBLICATO

Tabelle allegate nota integrativa di: ATS DELLA CITTA' METROPOLITANA DI MILANO - Consuntivo 2016

ATTIVITA' SANITARIA

CONTO ECONOMICO - Dati in €./000

			Valore netto al 01/01/2016	Valore netto al 31/12/2016	Variazione
4.10.00.00.000.000.00.000	**A) VALORE DELLA PRODUZIONE**	**€.**	**0**	**5.048.967**	***5.048.967***

			Valore netto al 01/01/2016	Valore netto al 31/12/2016	Variazione
4.10.10.00.000.000.00.000	**A.1) Contributi in conto esercizio - Totale**	**€.**	**0**	**5.005.764**	***5.005.764***
4.10.10.10.000.000.00.000	**A.1.A) Contributi da Regione per quota Fondo Sanitario regionale - Totale**	**€.**	**-**	**4.998.083**	***4.998.083***

COD_COGE_NI	*Descrizione*		*Valore netto al 01/01/2016*	*Valore netto al 31/12/2016*	*Variazione*
4.10.10.10.010.000.00.000	Finanziamento di parte corrente (FSR indistinto)	€.	0	4.357.170	*4.357.170*
4.10.10.10.015.000.00.000	Finanziamento di parte corrente Territorio (FSR indistinto) [ASSI per ATS]	€.	0	583.499	*583.499*
4.10.10.10.020.000.00.000	Funzioni non tariffate (FSR indistinto)	€.	0	3.781	*3.781*
4.10.10.10.025.000.00.000	Funzioni non tariffate per presidio servizi territoriali (FSR indistinto)	€.	0		*0*
4.10.10.10.045.000.00.000	Contributo da destinare al finanziamento del PSSR, progetti obiettivo, miglioramento qualità offerta e realizzazione piani di sviluppo regionali (FSR indistinto)	€.	0		*0*
4.10.10.10.050.000.00.000	Contributi per obiettivi di piano sanitario nazionale (di parte corrente) (FSR indistinto)	€.	0	7.963	*7.963*
4.10.10.10.090.000.00.000	Altri contributi da Regione (FSR indistinto)	€.	0	45.440	*45.440*
4.10.10.10.095.000.00.000	Altri contributi da Regione per servizi socio-sanitari (ASSI)-(FSR indistinto)	€.	0	230	*230*
4.10.10.10.210.000.00.000	Contributi da Regione (FSR vincolato)	€.	0		*0*

4.10.10.20.000.000.00.000	**A.1.B) Contributi c/esercizio da enti pubblici (Extra Fondo) - Totale**	**€.**	**-**	7.681	***7.681***

COD_COGE_NI	*Descrizione*		*Valore netto al 01/01/2016*	*Valore netto al 31/12/2016*	*Variazione*
4.10.10.20.010.010.00.000	Contributi da Regione (extra fondo) - Gettito fiscalità regionale	€.	0		*0*
4.10.10.20.010.020.00.000	Contributi da Regione (extra fondo) - Altri contributi regionali extra fondo	€.	0		*0*
4.10.10.20.010.025.00.000	Contributi da Regione per servizi socio-sanitari (ASSI) - Altri contributi regionali extra fondo	€.	0		*0*
4.10.10.20.010.030.00.000	Contributi da Regione (extra fondo) - Vincolati	€.	0	240	*240*
4.10.10.20.010.035.00.000	Contributi da Regione per servizi socio-sanitari (ASSI) -(extra fondo) Vincolati	€.	0		*0*
4.10.10.20.015.010.00.000	Contributi da Regione (extra fondo) - Risorse aggiuntive da bilancio regionale a titolo di copertura LEA	€.	0		*0*
4.10.10.20.015.020.00.000	Contributi da Regione (extra fondo) - Risorse aggiuntive da bilancio regionale a titolo di copertura extra LEA	€.	0		*0*
4.10.10.20.020.010.00.000	Contributi da U.E.	€.	0		*0*
4.10.10.20.020.030.00.000	Contributi vincolati da enti pubblici (extra fondo) - Vincolati	€.	0		*0*
4.10.10.20.020.035.00.000	Contributi da altri enti pubblici (extra fondo) - Altro	€.	0		*0*
4.10.10.20.020.040.00.000	Contributi obbligatori L. 210/92 (extra fondo) - Vincolati	€.	0	7.441	*7.441*
4.10.10.20.030.010.00.000	Contributi da ATS/ASST/Fondazioni della Regione (extra fondo) - Vincolati	€.	0		*0*
4.10.10.20.030.020.00.000	Contributi da ATS/ASST/Fondazioni della Regione (extra fondo) - Altro	€.	0		*0*

4.10.10.30.000.000.00.000	**A.1.C) Contributi c/esercizio da enti privati - Totale**	**€.**	**-**	**-**	***0***

COD_COGE_NI	*Descrizione*		*Valore netto al 01/01/2016*	*Valore netto al 31/12/2016*	*Variazione*
4.10.10.30.010.000.00.000	Contributi da persone giuridiche private - Vincolati	€.	0		*0*
4.10.10.30.020.000.00.000	Contributi da persone fisiche private - Vincolati	€.	0		*0*
4.10.10.30.030.000.00.000	Contributo del Tesoriere - Indistinto	€.	0		*0*
4.10.10.30.080.000.00.000	Altri contributi da privati - Indistinto	€.	0		*0*

	Valore netto al 01/01/2016	*Valore netto al 31/12/2016*	*Variazione*

RISERVATO

4.10.11.00.000.000.00.000	**A.1a) Rettifica contributi c/esercizio per destinazione ad investimenti - Totale**	**€.**	**0**	**0**	**0**

4.10.11.10.000.000.00.000	**A.1a.A) Rettifica contributi c/esercizio per destinazione ad investimenti**	**€.**	**-**	**-**	***0***

COD_COGE_NI	*Descrizione*		*Valore netto al 01/01/2016*	*Valore netto al 31/12/2016*	*Variazione*
4.10.11.10.010.000.00.000	Rettifica contributi c/esercizio per destinazione ad investimenti - Contributi da Regione per quota F.S. Regionale	€.	0		*0*
4.10.11.10.015.000.00.000	Rettifica contributi c/esercizio per destinazione ad investimenti - Contributi da ATS/ASST/Fondazioni della Regione	€.	0		*0*
4.10.11.10.020.000.00.000	Rettifica contributi c/esercizio per destinazione ad investimenti - altri contributi	€.	0		*0*

			Valore netto al 01/01/2016	*Valore netto al 31/12/2016*	*Variazione*
4.10.12.00.000.000.00.000	**A.1b) Utilizzo fondi per quote inutilizzate contributi vincolati di esercizi precedenti - Totale**	**€.**	**0**	**13.054**	**13.054**

4.10.12.10.000.000.00.000	**A.1b.A) Utilizzo fondi per quote inutilizzate contributi vincolati di esercizi precedenti**	**€.**	**-**	**13.054**	**13.054**

COD_COGE_NI	*Descrizione*		*Valore netto al 01/01/2016*	*Valore netto al 31/12/2016*	*Variazione*
4.10.12.10.010.000.00.000	Utilizzo fondi per quote inutilizzati contributi vincolati esercizi precedenti da Regione per quota FSR Vincolato	€.	0	119	*119*
4.10.12.10.012.000.00.000	Utilizzo fondi per quote inutilizzati contributi esercizi precedenti da Regione per quota FSR indistinto	€.	0	63	*63*
4.10.12.10.013.000.00.000	Utilizzo fondi per quote inutilizzate finanziamento di parte corrente per servizi socio-sanitari (ASSI) da contributi esercizi precedenti da Regione - quota FSR indistinto	€.	0	12.274	*12.274*
4.10.12.10.015.000.00.000	Utilizzo fondi per quote inutilizzati contributi vincolati esercizi precedenti da ATS/ASST/Fondazioni per quota FSR Vincolato	€.	0	3	*3*
4.10.12.10.018.000.00.000	Utilizzo fondi per quote inutilizzati contributi esercizi precedenti da ATS/ASST/Fondazioni per quota FSR indistinto	€.	0		*0*
4.10.12.10.020.000.00.000	Utilizzo fondi per quote inutilizzati contributi vincolati esercizi precedenti da soggetti pubblici (extra fondo) Vincolati	€.	0	168	*168*
4.10.12.10.025.000.00.000	Utilizzo fondi per quote inutilizzati per servizi socio sanitari (ASSI) di contributi esercizi precedenti da Regione (extra fondo)	€.	0	387	*387*
4.10.12.10.055.000.00.000	Utilizzo fondi per quote inutilizzate contributi vincolati esercizi precedenti da privati (altro)	€.	0	40	*40*

			Valore netto al 01/01/2016	*Valore netto al 31/12/2016*	*Variazione*
4.10.20.00.000.000.00.000	**A.2) Proventi e ricavi diversi - Totale**	**€.**	**0**	**15.794**	***15.794***

4.10.20.10.000.000.00.000	**A.2.A) Ricavi per prestazioni sanitarie e sociosanitarie a rilevanza sanitaria - Totale**	**€.**	**-**	**15.055**	***15.055***

COD_COGE_NI	*Descrizione*		*Valore netto al 01/01/2016*	*Valore netto al 31/12/2016*	*Variazione*
4.10.20.10.010.010.00.000	ricavi per prestazioni drg per la ATS di appartenza	€.	0		*0*
4.10.20.10.010.020.00.000	ricavi per prestazioni drg per altre ATS lombarde	€.	0		*0*
4.10.20.10.010.050.00.000	ricavi per prestazioni drg extraregionale (Mobilità attiva in compensazione)	€.	0		*0*
4.10.20.10.010.070.01.000	ricavi per prestazioni drg relativo agli stranieri - codice onere - 7	€.	0		*0*
4.10.20.10.010.070.02.000	ricavi per prestazioni drg relativo agli stranieri - codice onere - 9	€.	0		*0*
4.10.20.10.010.070.03.000	ricavi per prestazioni drg relativo agli stranieri - codice onere - CSCS	€.	0		*0*
4.10.20.10.020.010.00.000	ricavi per prestazioni attivita' ambulatoriale per la ATS di appartenenza	€.	0		*0*
4.10.20.10.020.020.00.000	ricavi per prestazioni attivita' ambulatoriale per altre ATS lombarde	€.	0		*0*
4.10.20.10.020.050.00.000	ricavi per prestazioni attivita' ambulatoriale per extra regione (Mobilità attiva in compensazione)	€.	0		*0*
4.10.20.10.020.070.01.000	ricavi per prestazioni attivita' ambulatoriale per stranieri - codice onere - 7	€.	0		*0*
4.10.20.10.020.070.02.000	ricavi per prestazioni attivita' ambulatoriale per stranieri - codice onere - 9	€.	0		*0*
4.10.20.10.020.070.03.000	ricavi per prestazioni attivita' ambulatoriale per stranieri - codice onere - CSCS	€.	0		*0*
4.10.20.10.020.075.00.000	ricavi per prestazioni attivita' ambulatoriale per carcerati	€.	0		*0*
4.10.20.10.020.110.00.000	ricavi per prestazioni di "screening" ATS di appartenenza	€.	0		*0*
4.10.20.10.020.120.00.000	ricavi per prestazioni di "screening" altre ATS della regione	€.	0		*0*
4.10.20.10.020.150.00.000	ricavi per prestazioni di "screening" per extra regione (Mobilità attiva in compensazione)	€.	0		*0*
4.10.20.10.020.170.00.000	ricavi per prestazioni di "screening" per stranieri	€.	0		*0*
4.10.20.10.020.210.00.000	ricavi per Neuro-psichiatria Infantile (Uonpia) per la ATS di appartenenza	€.	0		*0*

RISERVATO A.R.I.B.A.

4.10.20.10.020.220.00.000	ricavi per Neuro-psichiatria Infantile (Uonpia) per altre ATS lombarde	€.	0		0
4.10.20.10.020.250.00.000	ricavi per Neuro-psichiatria Infantile (Uonpia) per Extraregione (Mobilità attiva in compensazione)	€.	0		0
4.10.20.10.020.270.01.000	ricavi per Neuro-psichiatria Infantile (Uonpia) per Stranieri - codice onere - 7	€.	0		0
4.10.20.10.020.270.02.000	ricavi per Neuro-psichiatria Infantile (Uonpia) per Stranieri - codice onere - 9	€.	0		0
4.10.20.10.020.270.03.000	ricavi per Neuro-psichiatria Infantile (Uonpia) per Stranieri - codice onere - CSCS	€.	0		0
4.10.20.10.030.010.00.000	ricavi per attivita' di psichiatria (circ. 46/san) per la ATS di appartenenza	€.	0		0
4.10.20.10.030.020.00.000	ricavi per attivita' di psichiatria (circ. 46/san) per altre ATS lombarde	€.	0		0
4.10.20.10.030.050.00.000	ricavi per attivita' di psichiatria (circ. 46/san) per Extraregione (Mobilità non soggetta a compensazione)	€.	0		0
4.10.20.10.030.070.00.000	ricavi per attivita' di psichiatria (circ. 46/san) stranieri	€.	0		0
4.10.20.10.040.010.00.000	ricavi per farmaci File F per la ATS di appartenenza	€.	0		0
4.10.20.10.040.010.01.000	ricavi per farmaci File F (escluso HCV) per la ATS di appartenenza	€.			0
4.10.20.10.040.010.02.000	ricavi per farmaci HCV per la ATS di appartenenza	€.			0
4.10.20.10.040.020.00.000	ricavi per farmaci File F per altre ATS lombarde	€.	0		0
4.10.20.10.040.020.01.000	ricavi per farmaci File F (escluso HCV) per altre ATS lombarde	€.			0
4.10.20.10.040.020.02.000	ricavi per farmaci HCV per altre ATS lombarde	€.			0
4.10.20.10.040.050.00.000	ricavi per farmaci File F per Extraregione (Mobilità attiva in compensazione)	€.	0		0
4.10.20.10.040.050.01.000	ricavi per farmaci File F (escluso HCV) per Extraregione (Mobilità attiva in	€.			0
4.10.20.10.040.050.02.000	ricavi per farmaci HCV per Extraregione (Mobilità attiva in compensazione)	€.			0
4.10.20.10.040.070.00.000	ricavi per i farmaci File F per stranieri	€.	0		0
4.10.20.10.040.070.01.000	ricavi per i farmaci File F (escluso HCV) per stranieri	€.			0
4.10.20.10.040.070.02.000	ricavi per i farmaci HCV per stranieri	€.			0
4.10.20.10.040.080.00.000	ricavi per i farmaci File F per carcerati (per conto Istituti penitenziari)	€.	0		0
4.10.20.10.040.080.01.000	ricavi per i farmaci File F (escluso HCV) per carcerati (per conto Istituti penitenziari)	€.	0		0
4.10.20.10.040.080.02.000	ricavi per i farmaci HCV per carcerati (per conto Istituti penitenziari)	€.	0		0
4.10.20.10.050.010.00.000	ricavi per farmaci erogati in "Doppio Canale" per ATS di appartenenza	€.	0		0
4.10.20.10.050.020.00.000	ricavi per farmaci erogati in "Doppio Canale" per altre ATS lombarde	€.	0		0
4.10.20.10.050.050.00.000	ricavi per farmaci erogati in "Doppio Canale" per Extraregione (Mobilità attiva in compensazione)	€.	0		0
4.10.20.10.050.070.00.000	ricavi per farmaci erogati in "Doppio Canale" per stranieri	€.	0		0
4.10.20.10.060.010.00.000	ricavi per farmaci erogati in "Primo ciclo" per ATS di appartenenza	€.	0		0
4.10.20.10.060.020.00.000	ricavi per farmaci erogati in "Primo ciclo" per altre ATS lombarde	€.	0		0
4.10.20.10.060.050.00.000	ricavi per farmaci erogati in "Primo ciclo" per Extraregione (Mobilità attiva in compensazione)	€.	0		0
4.10.20.10.060.070.00.000	ricavi per farmaci erogati in "Primo ciclo" per stranieri	€.	0		0
4.10.20.10.190.010.00.000	Altre prestazioni sanitarie v/ATS di appartenenza	€.	0		0
4.10.20.10.190.020.00.000	Altre prestazioni sanitarie verso altre ATS/ASST/Fondazioni lombardi	€.	0	104	104
4.10.20.10.190.030.00.000	Altre prestazioni sanitarie ad altri soggetti pubblici	€.	0	361	361
4.10.20.10.190.050.00.000	Altre prestazioni sanitarie a soggetti pubblici extraregione (soggette a compensazione)	€.	0		0
4.10.20.10.190.055.00.000	Altre prestazioni sanitarie a soggetti pubblici extraregione (non in compensazione)	€.	0	186	186
4.10.20.10.200.010.00.000	Altre prestazioni socio sanitarie v/ ATS di appartenenza	€.	0		0
4.10.20.10.200.020.00.000	Altre prestazioni socio sanitarie verso altre ATS/ASST/Fondazioni lombardi	€.	0		0
4.10.20.10.200.030.00.000	Altre prestazioni socio sanitarie ad altri soggetti pubblici	€.	0		0
4.10.20.10.300.010.00.000	Ricavi per consulenza sanitaria per ATS di appartenenza	€.	0		0
4.10.20.10.300.020.00.000	Ricavi per consulenza sanitaria v/altre ATS-ASST-Fondazioni della Regione	€.	0	326	326
4.10.20.10.300.030.00.000	Ricavi per consulenza sanitaria ad altri soggetti pubblici	€.	0	8	8
4.10.20.10.300.055.00.000	Ricavi per consulenza sanitaria ad altri soggetti pubblici Extraregione (non soggette a compensazione)	€.	0		0
4.10.20.10.300.060.00.000	Ricavi per consulenza sanitaria a privati	€.	0		0
4.10.20.10.400.010.00.000	Ricavi per prestazioni sanitarie erogate a soggetti privati	€.	0	2.470	2.470
4.10.20.10.400.110.00.000	Ricavi per prestazioni socio sanitarie a soggetti privati	€.	0		0
4.10.20.10.500.010.00.000	Ricavi per libera professione ex art. 55 c.1 lett. a) - b) Ccnl - (Area ospedaliera)	€.	0		0
4.10.20.10.500.020.00.000	Ricavi per libera professione ex art. 55 c.1 lett. a) - b) Ccnl - (Area specialistica)	€.	0	38	38
4.10.20.10.500.030.00.000	Ricavi per libera professione ex art. 55 c.1 lett. a) - b) Ccnl - (Area sanità pubblica)	€.	0	256	256
4.10.20.10.500.110.00.000	Ricavi per servizi di consulenza sanitaria in area pagamento (art. 55 c.1 lett. c) d) ed ex art. 57-58 CCNL)	€.	0	517	517
4.10.20.10.500.120.00.000	Ricavi per servizi di consulenza sanitaria in area pagamento (art. 55 c.1 lett. c) d) ed ex art. 57-58 CCNL) verso ATS-ASST-Fondazioni della Regione	€.	0	70	70
4.10.20.10.500.210.00.000	Ricavi per prestazioni sanitarie intramoenia - Altro	€.	0		0
4.10.20.10.500.220.00.000	Ricavi per prestazioni sanitarie intramoenia - Altro verso ATS-ASST-Fondazioni della Regione	€.	0		0
4.10.20.10.600.110.00.000	Ricavi di ATS per attività di prevenzione e sicurezza ambiente di lavoro - certificazioni	€.	0	1.912	1.912
4.10.20.10.600.120.00.000	Ricavi di ATS per attività di prevenzione e sicurezza ambiente di lavoro - sanzioni	€.	0	3.117	3.117
4.10.20.10.600.210.00.000	Ricavi di ATS per attività di igiene pubblica ed ambientale - certificazioni	€.	0	915	915
4.10.20.10.600.220.00.000	Ricavi di ATS per attività di igiene pubblica ed ambientale - sanzioni	€.	0	105	105

PROPRIETÀ B.A.

4.10.20.10.600.310.00.000	Ricavi di ATS per attività nel campo igiene degli alimenti - certificazioni	€.	0	889	*889*
4.10.20.10.600.320.00.000	Ricavi di ATS per attività nel campo igiene degli alimenti - sanzioni	€.	0	1.264	*1.264*
4.10.20.10.600.410.00.000	Ricavi di ATS attività veterinaria da privato - certificazioni	€.	0	1.350	*1.350*
4.10.20.10.600.420.00.000	Ricavi di ATS attività veterinaria da privato - sanzioni	€.	0	638	*638*
4.10.20.10.600.450.00.000	Ricavi di ATS attività veterinaria da pubblico	€.	0		*0*
4.10.20.10.600.800.00.000	Ricavi di ATS per attività di prevenzione, salute ambiente di lavoro, igiene pubblica ed ambientale verso ATS/ASST/Fondazioni della Regione	€.	0	58	*58*
4.10.20.10.650.010.00.000	Ricavi di ATS per sanzioni amministrative art. 12-bis, L.R. 31/1997 - a soggetti privati	€.	0	271	*271*
4.10.20.10.650.020.00.000	Ricavi di ATS per sanzioni amministrative art. 12-bis, L.R. 31/1997 ATS/ASST/Fondazioni della Regione	€.	0	100	*100*
4.10.20.10.800.010.00.000	Altri ricavi propri di ATS - a soggetti privati	€.	0	100	*100*

4.10.20.20.000.000.00.000	**A.2.B) Ricavi per prestazioni non sanitarie - Totale**	**€.**	**-**	**236**	***236***

COD_COGE_NI	*Descrizione*		*Valore netto al 01/01/2016*	*Valore netto al 31/12/2016*	*Variazione*
4.10.20.20.010.010.00.000	Ricavi da differenza alberghiera	€.	0		*0*
4.10.20.20.020.010.00.000	Buoni mensa	€.	0		*0*
4.10.20.20.030.010.00.000	Proventi da sperimentazione farmaci	€.	0		*0*
4.10.20.20.040.010.00.000	Proventi da Rilascio certificati e cartelle cliniche	€.	0		*0*
4.10.20.20.050.010.00.000	Ricavi per formazione	€.	0	18	*18*
4.10.20.20.050.020.00.000	Ricavi per formazione verso ATS/ASST/Fondazioni della Regione	€.	0		*0*
4.10.20.20.060.000.00.000	Ricavi da sperimentazioni gestionali (art. 9-bis, D.Lgs. 502/92)	€.	0		*0*
4.10.20.20.080.010.00.000	Altri ricavi per prestazioni non sanitarie verso ATS/ASST/Fondazioni della Regione	€.	0	208	*208*
4.10.20.20.080.030.00.000	Altri ricavi per prestazioni non sanitarie verso altri enti pubblici	€.	0	1	*1*
4.10.20.20.080.080.00.000	Altri ricavi per prestazioni non sanitarie verso privati	€.	0	9	*9*

4.10.20.30.000.000.00.000	**A.2.C) Altri proventi - Totale**	**€.**	**-**	**503**	***503***

COD_COGE_NI	*Descrizione*		*Valore netto al 01/01/2016*	*Valore netto al 31/12/2016*	*Variazione*
4.10.20.30.010.010.00.000	Affitti attivi	€.	0	503	*503*
4.10.20.30.010.015.00.000	Altri proventi da attività immobiliari	€.	0		*0*
4.10.20.30.010.020.00.000	Altri proventi non sanitari	€.	0		*0*
4.10.20.30.080.010.00.000	Altri proventi diversi verso ATS/ASST/Fondazioni della Regione	€.	0		*0*
4.10.20.30.080.030.00.000	Altri proventi diversi verso altri enti pubblici	€.	0		*0*
4.10.20.30.080.080.00.000	Altri proventi diversi verso privati	€.	0		*0*

			Valore netto al 01/01/2016	*Valore netto al 31/12/2016*	*Variazione*
4.10.30.00.000.000.00.000	**A.3) Concorsi, recuperi, rimborsi per attività tipiche - Totale**	**€.**	**0**	**3.437**	***3.437***

4.10.30.10.000.000.00.000	**A.3.A) Rimborsi assicurativi - Totale**	**€.**	**-**	**169**	***169***

COD_COGE_NI	*Descrizione*		*Valore netto al 01/01/2016*	*Valore netto al 31/12/2016*	*Variazione*
4.10.30.10.010.000.00.000	Rimborsi assicurativi	€.	0	169	*169*

4.10.30.20.000.000.00.000	**A.3.B) Altri concorsi, recuperi e rimborsi per attività tipiche - Totale**	**€.**	**-**	**3.268**	***3.268***

COD_COGE_NI	*Descrizione*	**€.**	*Valore netto al 01/01/2016*	*Valore netto al 31/12/2016*	*Variazione*
4.10.30.20.010.010.00.000	Rimborso personale comandato e convenzionato c/o ATS/ASST/Fondazioni della Regione	€.	0	510	*510*
4.10.30.20.010.030.00.000	Rimborso personale comandato e convenzionato c/o altri enti pubblici	€.	0	601	*601*
4.10.30.20.010.060.00.000	Rimborso personale comandato e convenzionato c/o Regione Lombardia	€.	0	737	*737*
4.10.30.20.020.010.00.000	Rimborsi per Cessione di farmaci ed emoderivati verso ATS/ASST/Fondazioni della Regione ESCLUSI EMODERIVATI GESTITI VIA CONSORZIO INTERREGIONALE]	€.	0		*0*
4.10.30.20.020.012.00.000	Rimborsi per Cessione emoderivati verso ATS/ASST/Fondazioni della Regione SOLAMENTE OVE GESTITI NELL'AMBITO DEL CONSORZIO INTERREGIONALE]	€.	0		*0*
4.10.30.20.020.015.00.000	Rimborsi per Cessione emoderivati verso az. Sanit. Pubbliche Extraregione - NON in compensazione SOLAMENTE OVE GESTITI NELL'AMBITO DEL CONSORZIO INTERREGIONALE]	€.	0		*0*
4.10.30.20.020.030.00.000	Rimborsi per Cessione di farmaci ed emoderivati verso altri enti pubblici	€.	0		*0*
4.10.30.20.020.060.00.000	Rimborsi per Cessione di farmaci ed emoderivati verso privati ESCLUSI EMODERIVATI GESTITI VIA CONSORZIO INTERREGIONALE]	€.	0		*0*
4.10.30.20.020.065.00.000	Rimborsi per Cessione emoderivati verso privati SOLAMENTE OVE GESTITI NELL'AMBITO DEL CONSORZIO INTERREGIONALE]	€.	0		*0*

PUBBLICA

4.10.30.20.030.010.00.000	Rimborsi per Cessione di sangue ed emocomponenti verso ATS/ASST/Fondazioni della Regione	€.	0		0
4.10.30.20.030.030.00.000	Rimborsi per Cessione di sangue ed emocomponenti verso altri enti pubblici	€.	0		0
4.10.30.20.030.035.00.000	Rimborsi per Cessione di emocomponenti e cellule staminali Extraregione	€.	0		0
4.10.30.20.030.060.00.000	Rimborsi per Cessione di sangue ed emocomponenti verso privati	€.	0		0
4.10.30.20.040.010.00.000	Rimborso per acquisto altri beni da parte di ATS/ASST/Fondazioni della Regione	€.	0		0
4.10.30.20.040.030.00.000	Rimborso per acquisto altri beni da parte di altri enti pubblici	€.	0		0
4.10.30.20.040.060.00.000	Rimborso per acquisto altri beni verso privati	€.	0		0
4.10.30.20.050.010.00.000	Altri concorsi, recuperi e rimborsi per attività tipiche da parte di ATS/ASST/Fondazioni della Regione	€.	0		0
4.10.30.20.050.030.00.000	Altri concorsi, recuperi e rimborsi per attività tipiche da parte di altri enti pubblici	€.	0		0
4.10.30.20.050.060.00.000	Altri concorsi, recuperi e rimborsi per attività tipiche da parte di Regione Lombardia	€.	0		0
4.10.30.20.080.010.00.000	Recuperi da personale dipendente (vitto, alloggio, ...)	€.	0	706	706
4.10.30.20.080.020.00.000	Concorsi, recuperi, rimborsi da sperimentazioni gestionali (art. 9-bis, D.Lgs. 502/92)	€.	0		0
4.10.30.20.080.025.00.000	Concorsi, recuperi, rimborsi da esternalizzazioni di servizi	€.	0		0
4.10.30.20.080.080.00.000	Altri ricavi per concorsi, recuperi e rimborsi verso privati	€.	0	714	714

4.10.40.00.000.000.00.000	**A.4) Compartecipazione alla spesa per prestazioni sanitarie - Totale**	**€.**	**-**	**831**	***831***

COD_COGE_NI	*Descrizione*		*Valore netto al 01/01/2016*	*Valore netto al 31/12/2016*	*Variazione*
4.10.40.10.000.000.00.000	Ticket sulle prestazioni di specialistica ambulatoriale	€.	0	831	*831*
4.10.40.20.000.000.00.000	Ticket sul prontosoccorso	€.	0		*0*
4.10.40.80.000.000.00.000	Altri Tickets	€.	0		*0*

4.10.50.00.000.000.00.000	**A.5) Costi capitalizzati - Totale**	**€.**	**-**	**10.087**	***10.087***

COD_COGE_NI	*Descrizione*		*Valore netto al 01/01/2016*	*Valore netto al 31/12/2016*	*Variazione*
4.10.50.10.010.010.00.000	Quota contributi c/capitale da utilizzo finanziamenti per investimenti da Regione	€.	0	525	*525*
4.10.50.10.010.012.00.000	Quota contributi c/capitale da utilizzo finanziamenti per investimenti da Regione - Beni di prima dotazione	€.	0	4.364	*4.364*
4.10.50.10.010.020.00.000	Quota contributi c/capitale da utilizzo finanziamenti per investimenti dallo Stato	€.	0		*0*
4.10.50.10.015.010.00.000	Quota contributi c/esercizio da contributi FSR destinati a investimenti	€.	0	5.046	*5.046*
4.10.50.10.015.020.00.000	Quota contributi c/esercizio da altri contributi destinati a investimenti	€.	0	38	*38*
4.10.50.10.020.010.00.000	Costi capitalizzati da utilizzo riserva plusvalenze da reinvestire	€.	0	13	*13*
4.10.50.10.020.020.00.000	Costi capitalizzati da utilizzo riserva successioni e donazioni	€.	0	101	*101*
4.10.50.10.020.030.00.000	Costi capitalizzati da utilizzo riserva per investimenti	€.	0		*0*
4.10.50.20.010.010.00.000	Capitalizzazione costi (sostenuti in economia)	€.	0		*0*

			Valore netto al 01/01/2016	*Valore netto al 31/12/2016*	*Variazione*	Costi da utilizzo contributi	Costi da utilizzo contributi DI CUI SOCIO-SAN	Costi da contributi	Costi da contributi DI CUI SOCIO-SAN
4.20.00.00.000.000.00.000	**B) COSTI DELLA PRODUZIONE**		**0**	**5.045.340**	***5.045.340***	**13.046**	**12.658**	**44.428**	**70**

			Valore netto al 01/01/2016	*Valore netto al 31/12/2016*	*Variazione*	Costi da utilizzo contributi	Costi da utilizzo contributi DI CUI SOCIO-SAN	Costi da contributi	Costi da contributi DI CUI SOCIO-SAN
4.20.05.00.000.000.00.000	**B.1) Acquisti di beni - Totale**	**€.**	**0**	**107.266**	***107.266***	10	**0**	**0**	**0**
4.20.05.10.000.000.00.000	**B.1.A) Acquisti di beni sanitari - Totale**	**€.**	**-**	**106.381**	***106.381***	-	-	-	-

COD_COGE_NI	*Descrizione*		*Valore netto al 01/01/2016*	*Valore netto al 31/12/2016*	*Variazione*	Costi da utilizzo contributi	Costi da utilizzo contributi DI CUI SOCIO-SAN	Costi da contributi	Costi da contributi DI CUI SOCIO-SAN
4.20.05.10.010.010.01.000	Farmaceutici: Specialità Medicinali (File F compreso HCV)	€.	0		*0*				
4.20.05.10.010.010.01.050	Farmaceutici: Specialità Medicinali (File F escluso HCV)	€.			*0*				
4.20.05.10.010.010.01.070	Farmaceutici: Specialità Medicinali (HCV)	€.			*0*				
4.20.05.10.010.010.02.000	Farmaceutici: Specialità Medicinali (altro: farmaci ospedalieri)	€.	0	278	*278*				
4.20.05.10.010.020.00.000	Farmaceutici: Specialità Medicinali (Doppio Canale ex Nota CUF 37)	€.	0	76.513	*76.513*				
4.20.05.10.010.030.00.000	Farmaceutici: Specialità Medicinali (Primo Ciclo terapeutico D.G.R. 10246/02)	€.	0		*0*				

BOZZA NON VALIDA

4.20.05.10.010.810.00.000	Farmaceutici: Specialità Medicinali da ATS/ASST/Fondazioni della Regione	€.	0		*0*					
4.20.05.10.010.820.00.000	Farmaceutici: Specialità Medicinali (Doppio Canale ex Nota CUF 37) da ATS/ASST/Fondazioni della Regione	€.	0		*0*					
4.20.05.10.020.010.00.000	Farmaceutici: Ossigeno	€.	0		*0*					
4.20.05.10.020.020.00.000	Farmaceutici: Ossigeno (Doppio Canale)	€.	0	3.735	*3.735*					
4.20.05.10.020.810.00.000	Farmaceutici: Ossigeno da ATS/ASST/Fondazioni della Regione	€.	0		*0*					
4.20.05.10.020.820.00.000	Farmaceutici: Ossigeno (Doppio Canale) da ATS/ASST/Fondazioni della Regione	€.	0		*0*					
4.20.05.10.025.010.00.000	Farmaceutici: Specialità Medicinali SENZA AIC	€.	0		*0*					
4.20.05.10.025.020.00.000	Farmaceutici: Galenici e altri medicinali SENZA AIC	€.	0		*0*					
4.20.05.10.025.030.00.000	Farmaceutici: Ossigeno e gas medicali SENZA AIC	€.	0		*0*					
4.20.05.10.030.010.00.000	Emoderivati	€.	0		*0*					
4.20.05.10.030.012.00.000	Emoderivati da Privati SOLAMENTE OVE GESTITI NELL'AMBITO DEL CONSORZIO INTERREGIONALE]	€.	0		*0*					
4.20.05.10.030.020.00.000	Emoderivati (Doppio Canale ex Nota CUF 37)	€.	0	8.789	*8.789*					
4.20.05.10.030.810.00.000	Emoderivati da ATS/ASST/Fondazioni della Regione ESCLUSI EMODERIVATI GESTITI VIA CONSORZIO INTERREGIONALE]	€.	0		*0*					
4.20.05.10.030.812.00.000	Emoderivati da ATS/ASST/Fondazioni della Regione SOLAMENTE OVE GESTITI NELL'AMBITO DEL CONSORZIO INTERREGIONALE]	€.	0		*0*					
4.20.05.10.030.815.00.000	Emoderivati da Az. Pubbliche ExtraRegione SOLAMENTE OVE GESTITI NELL'AMBITO DEL CONSORZIO INTERREGIONALE]	€.	0		*0*					
4.20.05.10.030.820.00.000	Emoderivati (Doppio Canale ex Nota CUF 37) da ATS/ASST/Fondazioni della Regione	€.	0		*0*					
4.20.05.10.040.010.00.000	Prodotti dietetici	€.	0		*0*					
4.20.05.10.050.010.00.000	Dispositivi medici: Cnd W - Materiali Diagnostici in vitro	€.	0	820	*820*					
4.20.05.10.050.020.00.000	Dispositivi medici: Cnd Z - Materiali diagnostici (materiale per apparecchiature sanitare e relativi componenti)	€.	0	28	*28*					
4.20.05.10.050.030.00.000	Prodotti chimici: Materiali diagnostici (senza Cnd)	€.	0		*0*					
4.20.05.10.060.010.00.000	Dispositivi medici: Presidi chirurgici e materiali sanitari - Cnd: A; B; D; G; H; K; L; M; N; Q; R; S; T [escluso T04]; U; V; Y	€.	0							
4.20.05.10.060.011.00.000	Dispositivi Medici: Cnd A - Dispositivi da somministrazione, prelievo e raccolta	€.		33	*33*					
4.20.05.10.060.012.00.000	Dispositivi Medici: Cnd K, L - Strumentario chirurgico	€.		7	*7*					
4.20.05.10.060.013.00.000	Dispositivi Medici: Cnd H - Dispositivi di sutura	€.		16	*16*					
4.20.05.10.060.014.00.000	Dispositivi Medici: Cnd M - Dispositivi per medicazioni generali e specialistiche	€.		56	*56*					
4.20.05.10.060.015.00.000	Dispositivi Medici: Cnd T - Dispositivi di protezione e ausili per incontinenza (d. lgs. 46/97)	€.		18	*18*					
4.20.05.10.060.016.00.000	Dispositivi Medici: Cnd Y - Supporti o ausili tecnici per persone disabili	€.			*0*					
4.20.05.10.060.017.00.000	Dispositivi Medici: Cnd B; G; N; Q; R; U - Presidi medico-chirurgici specialistici	€.		55	*55*					
4.20.05.10.060.018.00.000	Dispositivi Medici: Cnd: D; S; V - Disinfettanti, prodotti per sterilizzazione e dispositivi vari	€.		4	*4*					
4.20.05.10.060.020.00.000	Dispositivi per appar. Cardiocircolatorio Cnd: C	€.	0		*0*					
4.20.05.10.060.030.00.000	Dispositivi medici con repertorio e senza CND (tipo 2, kit)	€.	0	3	*3*					
4.20.05.10.060.040.00.000	Dispositivi medici non registrati in Italia (senza repertorio e con CND assimilabile)	€.	0		*0*					
4.20.05.10.070.010.00.000	Materiale chirurgico e prodotti per uso veterinario	€.	0	45	*45*					
4.20.05.10.080.030.00.000	Dispositivi Medici: Cnd: J - impiantabili attivi: Materiali protesici (endoprotesi)	€.	0		*0*					
4.20.05.10.080.040.00.000	Dispositivi medici: Cnd: P - Materiali protesici (endoprotesi non attive)		0		*0*					
4.20.05.10.090.010.00.000	Dispositivi Medici: Cnd F - Materiali per emodialisi	€.	0		*0*					
4.20.05.10.100.010.00.000	Materiali per la profilassi igienico-sanitari: sieri	€.	0		*0*					
4.20.05.10.100.020.00.000	Materiali per la profilassi igienico-sanitari: vaccini	€.	0	15.877	*15.877*					
4.20.05.10.120.010.00.000	Prodotti farmaceutici per uso veterinario	€.	0	46	*46*					
4.20.05.10.130.010.00.000	Sangue ed emocomponenti	€.	0		*0*					
4.20.05.10.130.800.00.000	Sangue ed emocomponenti acquistati Extraregione	€.	0		*0*					
4.20.05.10.130.810.00.000	Sangue ed emocomponenti da ATS/ASST/Fondazioni della Regione	€.	0		*0*					
4.20.05.10.800.010.00.000	Altri beni e prodotti sanitari (PRODOTTI SENZA REPERTORIO E/O CND)	€.	0	58	*58*					
4.20.05.10.800.810.00.000	Altri beni e prodotti sanitari (escluso Specialità medicinali, ossigeno, emoderivati e sangue) da ATS/ASST/Fondazioni della Regione	€.	0		*0*					

Gli acquisti vanno indicati al netto di sconti, resi e abbuoni

4.20.05.20.000.000.00.000	**B.1.B) Acquisti di beni non sanitari - Totale**		-	885	***885***	10	-		-	-

COD_COGE_NI	*Descrizione*		*Valore netto al 01/01/2016*	*Valore netto al 31/12/2016*	*Variazione*	**Costi da utilizzo contributi**	**Costi da utilizzo contributi DI CUI SOCIO-SAN**	**Costi da contributi**	**Costi da contributi DI CUI SOCIO-SAN**
4.20.05.20.010.010.00.000	Prodotti alimentari	€.	0		*0*				
4.20.05.20.020.010.00.000	Materiale di guardaroba, di pulizia e di convivenza in genere	€.	0	103	*103*	2			
4.20.05.20.030.010.00.000	Carburanti e lubrificanti	€.	0	174	*174*				
4.20.05.20.030.020.00.000	Combustibili	€.	0		*0*				
4.20.05.20.040.010.00.000	Cancelleria e stampati	€.	0	225	*225*	8			
4.20.05.20.050.010.00.000	Supporti informatici e materiale per EDP	€.	0	47	*47*				

PROPRIETÀ

4.20.05.20.060.010.00.000	Materiale per manutenzioni e riparazioni immobili e loro pertinenze	€.	0		0						
4.20.05.20.060.020.00.000	Materiale per manutenzioni e riparazioni mobili e macchine	€.	0		0						
4.20.05.20.060.030.00.000	Materiale per manutenzioni e riparazioni attrezzature tecnico scientifico sanitarie	€.	0		0						
4.20.05.20.060.040.00.000	Materiale per manutenzioni e riparazioni attrezzature tecnico economali	€.	0		0						
4.20.05.20.060.050.00.000	Materiale per manutenzioni e riparazioni automezzi (sanitari e non)	€.	0		0						
4.20.05.20.060.080.00.000	Materiale per manutenzioni e riparazioni - Altro	€.	0	61	61						
4.20.05.20.800.010.00.000	Altri beni non sanitari	€.	0	275	275						
4.20.05.20.800.810.00.000	Altri beni non sanitari da ATS/ASST/Fondazioni della Regione	€.	0		0						

Gli acquisti vanno indicati al netto di sconti, resi e abbuoni

			Valore netto al 01/01/2016	Valore netto al 31/12/2016	Variazione	Costi da utilizzo contributi	Costi da utilizzo contributi DI CUI SOCIO-SAN	Costi da contributi	Costi da contributi DI CUI SOCIO-SAN
4.20.10.00.000.000.00.000	**B.2) Acquisti di servizi - Totale**	**€.**	**0**	**4.738.273**	***4.738.273***	**12.897**	**12.599**	**44.426**	**70**

			Valore netto al 01/01/2016	Valore netto al 31/12/2016	Variazione	Costi da utilizzo contributi	Costi da utilizzo contributi DI CUI SOCIO-SAN	Costi da contributi	Costi da contributi DI CUI SOCIO-SAN
4.20.10.10.000.000.00.000	**B.2.A) Acquisti di servizi sanitari - Totale**	**€.**	**0**	**4.720.260**	***4.720.260***	**12.808**	**12.599**	**43.684**	**70**
4.20.10.10.010.000.00.000	**B.2.A.1) Acquisti di servizi sanitari per medicina di base - Totale**	**€.**	**-**	**292.345**	***292.345***	**-**	**-**	**8**	**-**

COD_COGE_NI	*Descrizione*		*Valore netto al 01/01/2016*	*Valore netto al 31/12/2016*	*Variazione*	Costi da utilizzo contributi	Costi da utilizzo contributi DI CUI SOCIO-SAN	Costi da contributi	Costi da contributi DI CUI SOCIO-SAN
4.20.10.10.010.010.00.000	Assistenza per medicina di base convenzionata: Medici Medicina Generale	€.	0	219.410	*219.410*				
4.20.10.10.010.020.00.000	Assistenza per medicina di base convenzionata: Pediatri Libera Scelta	€.	0	58.729	*58.729*				
4.20.10.10.010.030.00.000	Assistenza per medicina di base convenzionata: Medici Guardia medica - Continuità assistenziale	€.	0	10.074	*10.074*				
4.20.10.10.010.040.00.000	Assistenza per medicina di base convenzionata: Medicina dei servizi	€.	0	1.891	*1.891*				
4.20.10.10.010.050.00.000	Assistenza per medicina di base convenzionata: Psicologi	€.	0	1.171	*1.171*			8	
4.20.10.10.010.060.00.000	Assistenza per medicina di base convenzionata: Medici 118	€.	0		*0*				
4.20.10.10.010.100.00.000	Altra assistenza per medicina di base	€.	0		*0*				
4.20.10.10.010.200.00.000	Assistenza per medicina di base convenzionata: da pubblico Mobilità (Extra Regione)	€.	0	1.070	*1.070*				

4.20.10.10.020.000.00.000	**B.2.A.2) Acquisti di servizi sanitari per farmaceutica - Totale**	**€.**	**-**	**464.807**	***464.807***	**-**	**-**	**-**	**-**

COD_COGE_NI	*Descrizione*		*Valore netto al 01/01/2016*	*Valore netto al 31/12/2016*	*Variazione*	Costi da utilizzo contributi	Costi da utilizzo contributi DI CUI SOCIO-SAN	Costi da contributi	Costi da contributi DI CUI SOCIO-SAN
4.20.10.10.020.010.10.000	acquisto di prestazioni di farmaceutica da farmacie ubicate nel proprio territorio (Farmaceutica convenzionata ex art. 8, c. 2, D. Lgs. 502/92): Farmaci	€.	0	443.313	*443.313*				
4.20.10.10.020.010.20.000	acquisto di prestazioni di farmaceutica da farmacie ubicate in altre province lombarde (Farmaceutica convenzionata ex art. 8, c. 2, D. Lgs. 502/92): Farmaci	€.	0	8.093	*8.093*				
4.20.10.10.020.010.30.000	acquisto di prestazioni di farmaceutica da farmacie ubicate fuori regione (Farmaceutica convenzionata ex art. 8, c. 2, D. Lgs. 502/92): Farmaci (Mobilità passiva in compensazione)	€.	0	3.960	*3.960*				
4.20.10.10.020.020.10.000	acquisto di prestazioni di farmaceutica da farmacie ubicate nel proprio territorio (Farmaceutica convenzionata ex art. 8, c. 2, D. Lgs. 502/92): Galenici	€.	0	8	*8*				
4.20.10.10.020.020.20.000	acquisto di prestazioni di farmaceutica da farmacie ubicate in altre province lombarde (Farmaceutica convenzionata ex art. 8, c. 2, D. Lgs. 502/92): Galenici	€.	0	1	*1*				
4.20.10.10.020.030.10.000	acquisto di prestazioni di farmaceutica da farmacie ubicate nel proprio territorio (Farmaceutica convenzionata ex art. 8, c. 2, D. Lgs. 502/92): Ossigeno	€.	0	795	*795*				
4.20.10.10.020.030.20.000	acquisto di prestazioni di farmaceutica da farmacie ubicate in altre province lombarde (Farmaceutica convenzionata ex art. 8, c. 2, D. Lgs. 502/92): Ossigeno	€.	0	20	*20*				
4.20.10.10.020.040.10.000	acquisto di prestazioni di farmaceutica da farmacie rurali	€.	0	96	*96*				
4.20.10.10.020.040.20.000	Indennità farmacie rurali	€.	0		*0*				
4.20.10.10.020.050.10.000	contributi ENPAF per acquisto di prestazioni di farmaceutica (Farmaceutica convenzionata ex art. 8, c. 2, D. Lgs. 502/92)	€.	0	8.272	*8.272*				
4.20.10.10.020.090.10.000	altri contributi relativi alle prestazioni di farmaceutica Convenzionata	€.	0	249	*249*				

4.20.10.10.030.000.00.000	**B.2.A.3) Acquisti di servizi sanitari per assistenza specialistica ambulatoriale - Totale**	**€.**	**-**	**832.918**	***832.918***	**-**	**-**	**3.585**	**-**

COD_COGE_NI	*Descrizione*		*Valore netto al 01/01/2016*	*Valore netto al 31/12/2016*	*Variazione*	Costi da utilizzo contributi	Costi da utilizzo contributi DI CUI SOCIO-SAN	Costi da contributi	Costi da contributi DI CUI SOCIO-SAN

Riservato

4.20.10.10.030.010.10.010	acquisto di prestazioni ambulatoriali da strutture pubbliche ubicate nel proprio territorio: ASST/ATS/Fondazioni pubbliche	€.	0	414.540	*414.540*					
4.20.10.10.030.010.10.020	acquisto di prestazioni ambulatoriali da strutture pubbliche ubicate nel proprio territorio: altri soggetti pubblici	€.	0		*0*					
4.20.10.10.030.010.10.030	acquisto di prestazioni ambulatoriali in strutture pubbliche ubicate in altre province della Lombardia: ASST/ATS/Fondazioni pubbliche	€.	0	38.666	*38.666*					
4.20.10.10.030.010.10.050	acquisto di prestazioni ambulatoriali in strutture pubbliche ubicate in altre province della Lombardia: altri soggetti pubblici	€.	0		*0*					
4.20.10.10.030.010.20.010	acquisto di prestazioni ambulatoriali da strutture private ubicate nel proprio territorio: IRCCS privati	€.	0	153.878	*153.878*					
4.20.10.10.030.010.20.020	acquisto di prestazioni ambulatoriali da strutture private ubicate nel proprio territorio: ospedali classificati	€.	0	9.512	*9.512*					
4.20.10.10.030.010.20.030	acquisto di prestazioni ambulatoriali da strutture private ubicate nel proprio territorio: case di cura private	€.	0	59.354	*59.354*					
4.20.10.10.030.010.20.040	acquisto di prestazioni ambulatoriali da strutture private ubicate nel proprio territorio: strutture accreditate	€.	0	66.138	*66.138*					
4.20.10.10.030.010.20.110	acquisto di prestazioni ambulatoriali in strutture private ubicate in altre province della Lombardia: IRCCS privati	€.	0	2.931	*2.931*					
4.20.10.10.030.010.20.120	acquisto di prestazioni ambulatoriali in strutture private ubicate in altre province della Lombardia: ospedali classificati	€.	0	1.100	*1.100*					
4.20.10.10.030.010.20.130	acquisto di prestazioni ambulatoriali in strutture private ubicate in altre province della Lombardia: case di cura private	€.	0	23.175	*23.175*					
4.20.10.10.030.010.20.140	acquisto di prestazioni ambulatoriali in strutture private ubicate in altre province della Lombardia: strutture accreditate	€.	0	12.874	*12.874*					
4.20.10.10.030.010.30.010	acquisto di prestazioni ambulatoriali in strutture ubicate fuori Regione (mobilità passiva in compensazione)	€.	0	14.924	*14.924*					
4.20.10.10.030.020.10.010	assistenza medico specialistica convenzionata interna (SUMAI)	€.	0	3.372	*3.372*					
4.20.10.10.030.030.10.010	Prestazioni di "screening" in strutture pubbliche ubicate nel proprio territorio: ASST/ATS/Fondazioni pubbliche	€.	0	4.484	*4.484*					
4.20.10.10.030.030.10.020	Prestazioni di "screening" in strutture pubbliche ubicate nel proprio territorio: altri soggetti pubblici	€.	0		*0*					
4.20.10.10.030.030.10.030	Prestazioni di "screening" in strutture pubbliche ubicate in altre province della Lombardia: ASST/ATS/Fondazioni pubbliche	€.	0	45	*45*					
4.20.10.10.030.030.20.010	Prestazioni di "screening" in strutture private ubicate nel proprio territorio: IRCCS privati	€.	0	741	*741*					
4.20.10.10.030.030.20.020	Prestazioni di "screening" in strutture private ubicate nel proprio territorio: ospedali classificati	€.	0	287	*287*					
4.20.10.10.030.030.20.030	Prestazioni di "screening" in strutture private ubicate nel proprio territorio: case di cura private	€.	0	150	*150*					
4.20.10.10.030.030.20.040	Prestazioni di "screening" in strutture private ubicate nel proprio territorio: strutture accreditate	€.	0	344	*344*					
4.20.10.10.030.030.20.110	Prestazioni di "screening" in strutture private ubicate in altre province della Lombardia: IRCCS privati	€.	0	1	*1*					
4.20.10.10.030.030.20.130	Prestazioni di "screening" in strutture private ubicate in altre province della Lombardia: case di cura private	€.	0		*0*					
4.20.10.10.030.030.20.140	Prestazioni di "screening" in strutture private ubicate in altre province della Lombardia: strutture accreditate	€.	0		*0*					
4.20.10.10.030.040.10.010	acquisto di prestazioni di Neuro-psichiatria Infantile (Uonpia) in strutture pubbliche ubicate nel proprio territorio: ASST/ATS/Fondazioni pubbliche	€.	0	16.267	*16.267*			3.585		
4.20.10.10.030.040.10.020	acquisto di prestazioni di Neuro-psichiatria Infantile (Uonpia) in strutture pubbliche ubicate nel proprio territorio: altri soggetti pubblici	€.	0		*0*					
4.20.10.10.030.040.10.030	acquisto di prestazioni di Neuro-psichiatria Infantile (Uonpia) in strutture pubbliche ubicate in altre province della Lombardia: ASST/ATS/Fondazioni pubbliche	€.	0	347	*347*					
4.20.10.10.030.040.10.040	acquisto di prestazioni di Neuro-psichiatria Infantile (Uonpia) in strutture pubbliche ubicate in altre province della Lombardia: altri soggetti pubblici	€.	0		*0*					
4.20.10.10.030.040.20.010	acquisto di prestazioni di Neuro-psichiatria Infantile (Uonpia) in strutture private ubicate nel proprio territorio: IRCCS privati	€.	0	275	*275*					
4.20.10.10.030.040.20.030	acquisto di prestazioni di Neuro-psichiatria Infantile (Uonpia) in strutture private ubicate nel proprio territorio: case di cura private	€.	0		*0*					
4.20.10.10.030.040.20.040	acquisto di prestazioni di Neuro-psichiatria Infantile (Uonpia) in strutture private ubicate nel proprio territorio: strutture accreditate	€.	0	1.456	*1.456*					
4.20.10.10.030.040.20.110	acquisto di prestazioni di Neuro-psichiatria Infantile (Uonpia) in strutture private ubicate in altre province lombarde: IRCCS privati	€.	0	125	*125*					
4.20.10.10.030.040.20.120	acquisto di prestazioni di Neuro-psichiatria Infantile (Uonpia) in strutture private ubicate in altre province lombarde: ospedali classificati	€.	0		*0*					
4.20.10.10.030.040.20.130	acquisto di prestazioni di Neuro-psichiatria Infantile (Uonpia) in strutture private ubicate in altre province lombarde: case di cura private	€.	0		*0*					
4.20.10.10.030.040.20.140	acquisto di prestazioni di Neuro-psichiatria Infantile (Uonpia) in strutture private ubicate in altre province lombarde: strutture accreditate	€.	0	3.541	*3.541*					
4.20.10.10.030.040.30.010	acquisto di prestazioni di Neuro-psichiatria Infantile (Uonpia) in strutture private ubicate fuori regione (mobilità passiva non in compensazione)	€.	0	4.391	*4.391*					
4.20.10.10.040.000.00.000	**B.2.A.4) Acquisti di servizi sanitari per assistenza riabilitativa - Totale**	**€.**	**-**	**114.232**	*114.232*	**-**	**-**	**-**	**-**	

COD_COGE_NI	*Descrizione*		*Valore netto al 01/01/2016*	*Valore netto al 31/12/2016*	*Variazione*	**Costi da utilizzo contributi**	**Costi da utilizzo contributi DI CUI SOCIO-SAN**	**Costi da contributi**	**Costi da contributi DI CUI SOCIO-SAN**
4.20.10.10.040.010.10.000	acquisto di prestazioni socio sanitarie integrate da strutture ubicate nel proprio territorio da servizi di riabilitazione territoriale extraospedaliera pubblici	€.	0		*0*				

BOZZA

4.20.10.10.040.010.20.000	acquisto di prestazioni socio sanitarie integrate da strutture ubicate in altre province della Regione da servizi di riabilizzazione territoriale extraospedaliera pubblici	€.	0		0					
4.20.10.10.040.010.30.000	acquisto di prestazioni socio sanitarie integrate da strutture ubicate fuori Regione da I.D.R. extraosp. Art.26 €.833/78 pubblici (non soggetto a compensazione)	€.	0		0					
4.20.10.10.040.020.10.000	acquisto di prestazioni socio sanitarie integrate da strutture ubicate nel proprio territorio da servizi di riabilizzazione territoriale extraospedaliera privati	€.	0	107.363	107.363					
4.20.10.10.040.020.20.000	acquisto di prestazioni socio sanitarie integrate da strutture ubicate in altre province della Regione da servizi di riabilizzazione territoriale extraospedaliera privati	€.	0	6.577	6.577					
4.20.10.10.040.020.30.000	acquisto di prestazioni socio sanitarie integrate da strutture ubicate fuori Regione da I.D.R. extraosp. Art.26 L.833/78 privati	€.	0	292	292					

4.20.10.10.050.000.00.000	**B.2.A.5) Acquisti servizi sanitari per assistenza integrativa e protesica - Totale**	**€.**	-	**90.851**	***90.851***	-	-		-	-

COD_COGE_NI	*Descrizione*		*Valore netto al 01/01/2016*	*Valore netto al 31/12/2016*	*Variazione*	**Costi da utilizzo contributi**	**Costi da utilizzo contributi DI CUI SOCIO-SAN**	**Costi da contributi**	**Costi da contributi DI CUI SOCIO-SAN**
4.20.10.10.050.010.00.000	acquisto di prestazioni di farmaceutica da farmacie ubicate nel proprio territorio (Farmaceutica convenzionata ex art. 8, c. 2, D. Lgs. 502/92): Protesica	€.	0	125	*125*				
4.20.10.10.050.020.00.000	acquisto di prestazioni di farmaceutica da farmacie ubicate in altre province lombarde (Farmaceutica convenzionata ex art. 8, c. 2, D. Lgs. 502/92): Protesica	€.	0	23	*23*				
4.20.10.10.050.030.00.000	acquisto di prestazioni di farmaceutica da farmacie ubicate fuori regione (Farmaceutica convenzionata ex art. 8, c. 2, D. Lgs. 502/92): Protesica	€.	0		*0*				
4.20.10.10.050.110.00.000	acquisto di prestazioni di farmaceutica da farmacie ubicate nel proprio territorio (Farmaceutica convenzionata ex art. 8, c. 2, D. Lgs. 502/92): Dietetica	€.	0	760	*760*				
4.20.10.10.050.120.00.000	acquisto di prestazioni di farmaceutica da farmacie ubicate in altre province lombarde (Farmaceutica convenzionata ex art. 8, c. 2, D. Lgs. 502/92): Dietetica	€.	0	51	*51*				
4.20.10.10.050.130.00.000	acquisto di prestazioni di farmaceutica da farmacie ubicate fuori regione (Farmaceutica convenzionata ex art. 8, c. 2, D. Lgs. 502/92): Dietetica	€.	0		*0*				
4.20.10.10.050.150.00.000	acquisto di prestazioni di farmaceutica da farmacie ubicate nel proprio territorio (Farmaceutica convenzionata ex art. 8, c. 2, D. Lgs. 502/92): Diabetica	€.	0		*0*				
4.20.10.10.050.152.00.000	acquisto di prestazioni di farmaceutica da farmacie ubicate in altre province lombarde (Farmaceutica convenzionata ex art. 8, c. 2, D. Lgs. 502/92): Diabetica	€.	0		*0*				
4.20.10.10.050.154.00.000	acquisto di prestazioni di farmaceutica da farmacie ubicate fuori regione (Farmaceutica convenzionata ex art. 8, c. 2, D. Lgs. 502/92): Diabetica	€.	0		*0*				
4.20.10.10.050.210.00.000	Assistenza Integrativa (Dietetica) non erogata tramite Farmaceutica Convenzionata - Negozi non WebCare - (ex art. 8, c. 2, D.Lgs. 502/92)	€.	0	10.164	*10.164*				
4.20.10.10.050.215.00.000	Assistenza Integrativa (Dietetica) non erogata tramite Farmaceutica Convenzionata - WEBCARE -(ex art. 8, c. 2, D.Lgs. 502/92)	€.	0	4.313	*4.313*				
4.20.10.10.050.220.00.000	Assistenza Integrativa (Ausili per Diabetici) non erogata tramite Farmaceutica Convenzionata (ex art. 8, c. 2, D.Lgs. 502/92)	€.	0	28.224	*28.224*				
4.20.10.10.050.310.00.000	Assistenza Protesica non erogata tramite Farmaceutica Convenzionata (ex art. 8, c. 2, D.Lgs. 502/92) c.d. protesica "Maggiore"	€.	0	18.560	*18.560*				
4.20.10.10.050.320.00.000	Assistenza Protesica non erogata tramite Farmaceutica Convenzionata (ex art. 8, c. 2, D.Lgs. 502/92) c.d. protesica "Minore"	€.	0	20.688	*20.688*				
4.20.10.10.050.330.00.000	Assistenza Protesica non erogata tramite Farmaceutica Convenzionata (ex art. 8, c. 2, D.Lgs. 502/92) - Costi di gestione magazzino	€.	0		*0*				
4.20.10.10.050.332.00.000	Acquisto di prestazioni relative all'Assistenza Integrativa - Nutrizione Artificiale Enterale	€.	0	7.867	*7.867*				
4.20.10.10.050.334.00.000	Acquisto di prestazioni relative all'Assistenza Integrativa (SOLO Servizio Distributivo da privato)	€.	0		*0*				
4.20.10.10.050.336.00.000	Acquisto di prestazioni relative all'Assistenza Protesica (SOLO Servizio Distributivo da privato)	€.	0		*0*				
4.20.10.10.050.400.00.000	Acquisto di prestazioni relative all'Assistenza Protesica Extraregione	€.	0	44	*44*				
4.20.10.10.050.450.00.000	Acquisto di prestazioni relative all'Assistenza Integrativa Extraregione	€.	0	32	*32*				

4.20.10.10.060.000.00.000	**B.2.A.6) Acquisti servizi sanitari per assistenza ospedaliera - Totale**	**€.**	-	**1.786.230**	***1.786.230***	-	-		-	-

COD_COGE_NI	*Descrizione*		*Valore netto al 01/01/2016*	*Valore netto al 31/12/2016*	*Variazione*	**Costi da utilizzo contributi**	**Costi da utilizzo contributi DI CUI SOCIO-SAN**	**Costi da contributi**	**Costi da contributi DI CUI SOCIO-SAN**
4.20.10.10.060.010.10.000	acquisto di Drg da strutture pubbliche ubicate nel proprio territorio: ASST/Fondazioni pubbliche	€.	0	943.616	*943.616*				
4.20.10.10.060.010.30.000	acquisto di Drg da strutture pubbliche ubicate in altre province della Lombardia: ATS/ASST/Fondazioni pubbliche	€.	0	106.790	*106.790*				
4.20.10.10.060.010.40.000	acquisto di Drg da strutture pubbliche ubicate in altre province della Lombardia: altri soggetti pubblici	€.	0		*0*				
4.20.10.10.060.010.80.000	acquisto di Drg da strutture pubbliche ubicate fuori Regione (mobilità passiva in compensazione)	€.	0	91.132	*91.132*				

PRIVATO

4.20.10.10.060.020.10.000	acquisto di Drg da erogatori privati ubicati nel proprio territorio: IRCCS privati	€.	0	378.154	378.154					
4.20.10.10.060.020.20.000	acquisto di Drg da erogatori privati ubicati nel proprio territorio: ospedali classificati	€.	0	29.322	29.322					
4.20.10.10.060.020.30.000	acquisto di Drg da erogatori privati ubicati nel proprio territorio: case di cura private	€.	0	140.383	140.383					
4.20.10.10.060.020.40.000	acquisto di Drg da erogatori privati ubicati in altre province della Lombardia: IRCCS privati	€.	0	19.586	19.586					
4.20.10.10.060.020.50.000	acquisto di Drg da erogatori privati ubicati in altre province della Lombardia: ospedali classificati	€.	0	5.437	5.437					
4.20.10.10.060.020.60.000	acquisto di Drg da erogatori privati ubicati in altre province della Lombardia: case di cura private	€.	0	71.810	71.810					
4.20.10.10.070.000.00.000	**B.2.A.7) Acquisto prestazioni di psichiatria residenziale e semiresidenziale - Totale**	**€.**	**-**	**140.617**	***140.617***	**-**	**-**	**2.926**	**-**	

COD_COGE_NI	Descrizione		Valore netto al 01/01/2016	Valore netto al 31/12/2016	Variazione	Costi da utilizzo contributi	Costi da utilizzo contributi DI CUI SOCIO-SAN	Costi da contributi	Costi da contributi DI CUI SOCIO-SAN
4.20.10.10.070.010.10.000	acquisto di prestazioni di psichiatria in strutture pubbliche ubicate nel proprio territorio: ASST/Fondazioni pubbliche	€.	0	61.789	61.789			2.683	
4.20.10.10.070.010.30.000	acquisto di prestazioni di psichiatria in strutture pubbliche ubicate in altre province lombarde: ATS/ASST/Fondazioni pubbliche	€.	0	847	847				
4.20.10.10.070.010.40.000	acquisto di prestazioni di psichiatria in strutture pubbliche ubicate in altre province lombarde: altri soggetti pubblici	€.	0		0				
4.20.10.10.070.020.10.000	acquisto di prestazioni di psichiatria in strutture private accreditate a contratto ubicate nel proprio territorio	€.	0	43.810	43.810			243	
4.20.10.10.070.020.20.000	acquisto di prestazioni di psichiatria in strutture private accreditate a contratto ubicate in altre province lombarde	€.	0	14.570	14.570				
4.20.10.10.070.020.30.000	acquisto di prestazioni di psichiatria in strutture private accreditate NON a contratto ubicate nel proprio territorio	€.	0	3.720	3.720				
4.20.10.10.070.020.40.000	acquisto di prestazioni di psichiatria in strutture private accreditate NON a contratto ubicate in altre province lombarde	€.	0	6.435	6.435				
4.20.10.10.070.020.50.000	acquisto di prestazioni di psichiatria in strutture private ubicate fuori regione (Mobilità passiva non soggetta a compensazione)	€.	0	9.446	9.446				
4.20.10.10.080.000.00.000	**B.2.A.8) Acquisto prestazioni di distribuzione farmaci e File F - Totale**	**€.**	**-**	**443.670**	***443.670***	**-**	**-**	**-**	**-**

COD_COGE_NI	Descrizione		Valore netto al 01/01/2016	Valore netto al 31/12/2016	Variazione	Costi da utilizzo contributi	Costi da utilizzo contributi DI CUI SOCIO-SAN	Costi da contributi	Costi da contributi DI CUI SOCIO-SAN
4.20.10.10.080.010.10.000	acquisto farmaci file F da struture pubbliche ubicate nel proprio territorio: ASST/Fondazioni pubbliche	€.	0	221.180	221.180				
4.20.10.10.080.010.30.000	acquisto farmaci file F da strutture pubbliche ubicate in altre province della Regione: ATS/ASST/Fondazioni pubbliche	€.	0	29.086	29.086				
4.20.10.10.080.010.40.000	acquisto farmaci file F da strutture pubbliche ubicate in altre province della Regione: altri Enti pubblici	€.	0		0				
4.20.10.10.080.010.50.000	acquisto farmaci file F da Istituti penitenziari (anche per il tramite di ASST/Fondazioni pubbliche)	€.	0	1.711	1.711				
4.20.10.10.080.010.80.000	acquisto farmaci file F fuori Regione (Mobilità passiva in compensazione)	€.	0	5.554	5.554				
4.20.10.10.080.020.10.000	Acquisto farmaci file F da erogatori privati ubicati nel proprio territorio: IRCCS privati	€.	0	72.875	72.875				
4.20.10.10.080.020.20.000	Acquisto farmaci file F da erogatori privati ubicati nel proprio territorio: ospedali classificati	€.	0	2.929	2.929				
4.20.10.10.080.020.30.000	Acquisto farmaci file F da erogatori privati ubicati nel proprio territorio: case di cura private	€.	0	4.069	4.069				
4.20.10.10.080.020.40.000	Acquisto farmaci file F da erogatori privati ubicati in altre province della Regione: IRCCS privati	€.	0	1.512	1.512				
4.20.10.10.080.020.50.000	Acquisto farmaci file F da erogatori privati ubicati in altre province della Regione: ospedali classificati	€.	0	240	240				
4.20.10.10.080.020.60.000	Acquisto farmaci file F da erogatori privati ubicati in altre province della Regione: case di cura private	€.	0	4.891	4.891				
4.20.10.10.080.030.10.000	acquisto farmaci "Doppio canale" (ex Nota CUF 37 più ossigeno) da strutture pubbliche ubicate nel proprio territorio (rimborso farmaco più servizio): ASST/Fondazioni pubbliche	€.	0	58.103	58.103				
4.20.10.10.080.030.30.000	acquisto farmaci "Doppio canale" (ex Nota CUF 37 più ossigeno) da strutture pubbliche ubicate in altre province (rimborso farmaco più servizio): ATS/ASST/Fondazioni pubbliche	€.	0	6.802	6.802				
4.20.10.10.080.030.40.000	acquisto farmaci "Doppio canale" (ex Nota CUF 37 più ossigeno) da strutture pubbliche ubicate in altre province (rimborso farmaco più servizio): altri Enti pubblici	€.	0		0				
4.20.10.10.080.040.10.000	Prestazioni di acquisto più servizio distributivo di "Doppio canale" da soggetti privati ubicati nel proprio territorio	€.	0	21.763	21.763				
4.20.10.10.080.040.20.000	Prestazioni di acquisto più servizio distributivo di "Doppio canale" da soggetti privati ubicati in altre province	€.	0	2.189	2.189				
4.20.10.10.080.040.30.000	Acquisti di prestazioni derivanti dall'attività di "Doppio Canale" (SOLO Servizio Distributivo da privato)	€.	0	10.276	10.276				
4.20.10.10.080.050.10.000	acquisto farmaci "Primo Ciclo" da strutture pubbliche ubicate nel proprio territorio: ASST/Fondazioni pubbliche	€.	0	291	291				
4.20.10.10.080.050.30.000	acquisto farmaci "Primo Ciclo" da strutture pubbliche ubicate in altre province della Regione: ASST/Fondazioni pubbliche	€.	0	62	62				

BOZZA

4.20.10.10.080.050.40.000	acquisto farmaci "Primo Ciclo" da strutture pubbliche ubicate in altre province della Regione: altri Enti pubblici	€.	0		0				
4.20.10.10.080.060.10.000	acquisto farmaci "Primo Ciclo" da strutture private ubicate nel proprio territorio	€.	0	86	86				
4.20.10.10.080.060.20.000	acquisto farmaci "Primo Ciclo" da strutture private ubicate in altre province della Regione	€.	0	51	51				

4.20.10.10.090.000.00.000	**B.2.A.9) Acquisto prestazioni termali in convenzione - Totale**	**€.**	-	**4.275**	***4.275***	-	-	-	-

COD_COGE_NI	Descrizione		Valore netto al 01/01/2016	Valore netto al 31/12/2016	Variazione	Costi da utilizzo contributi	Costi da utilizzo contributi DI CUI SOCIO-SAN	Costi da contributi	Costi da contributi DI CUI SOCIO-SAN
4.20.10.10.090.010.00.000	assistenza termale in convenzione ubicate nel proprio territorio	€.	0		0				
4.20.10.10.090.020.00.000	assistenza termale in convenzione ubicate in altre province della Regione	€.	0	1.117	1.117				
4.20.10.10.090.030.00.000	assistenza termale in convenzione fuori Regione (Mobilità passiva in compensazione)	€.	0	3.158	3.158				

4.20.10.10.100.000.00.000	**B.2.A.10) Acquisto prestazioni trasporto sanitari - Totale**	**€.**	-	**7.928**	***7.928***	-	-	-	-

COD_COGE_NI	Descrizione		Valore netto al 01/01/2016	Valore netto al 31/12/2016	Variazione	Costi da utilizzo contributi	Costi da utilizzo contributi DI CUI SOCIO-SAN	Costi da contributi	Costi da contributi DI CUI SOCIO-SAN
4.20.10.10.100.010.10.000	Trasporti sanitari per emergenza da pubblico (118)	€.	0		0				
4.20.10.10.100.010.20.000	Altri Trasporti sanitari da pubblico	€.	0		0				
4.20.10.10.100.010.80.000	Trasporti fuori regione (mobilità passiva in compensazione)	€.	0	3.627	3.627				
4.20.10.10.100.020.10.000	Trasporti sanitari per emergenza da privato (118)	€.	0		0				
4.20.10.10.100.020.20.000	Altri Trasporti sanitari da privato	€.	0	4.301	4.301				

4.20.10.10.110.000.00.000	**B.2.A.11) Acquisto prestazioni Socio-Sanitaria a rilevanza sanitaria - Totale**	**€.**	-	**449.080**	***449.080***	**117**	**117**	-	-

COD_COGE_NI	Descrizione		Valore netto al 01/01/2016	Valore netto al 31/12/2016	Variazione	Costi da utilizzo contributi	Costi da utilizzo contributi DI CUI	Costi da contributi	Costi da contributi DI CUI SOCIO-SAN
4.20.10.10.110.010.10.010	acquisto di prestazioni socio sanitarie integrate da strutture ubicate nel proprio territorio: di cui da RSA pubbliche	€.	0	2.793	2.793				
4.20.10.10.110.010.10.050	acquisto di prestazioni socio sanitarie integrate da strutture ubicate nel proprio territorio: di cui da C.D.I. pubblici	€.	0	1.059	1.059				
4.20.10.10.110.010.10.060	acquisto di prestazioni socio sanitarie integrate da strutture ubicate nel proprio territorio: di cui da R.S.D. pubbliche	€.	0		0				
4.20.10.10.110.010.10.080	acquisto di prestazioni socio sanitarie integrate da strutture ubicate nel proprio territorio: di cui da Centri Diurni per persone Disabili (C.D.D.) pubblici	€.	0	5.350	5.350				
4.20.10.10.110.010.10.090	acquisto di prestazioni socio sanitarie integrate da strutture ubicate nel proprio territorio: di cui da Comunità alloggio Socio Sanitarie per persone con disabilità (C.S.S.) pubbliche	€.	0	51	51				
4.20.10.10.110.010.10.100	acquisto di prestazioni socio sanitarie integrate da strutture ubicate nel proprio territorio: di cui per Hospice pubblici	€.	0		0				
4.20.10.10.110.010.10.110	acquisto di prestazioni socio sanitarie integrate da strutture ubicate nel proprio teritorio: di cui per cure intermedie pubbliche	€.	0		0				
4.20.10.10.110.010.20.010	acquisto di prestazioni socio sanitarie integrate da strutture ubicate in altre province della Regione: di cui da RSA pubbliche	€.	0		0				
4.20.10.10.110.010.20.050	acquisto di prestazioni socio sanitarie integrate da strutture ubicate in altre province della Regione: di cui da C.D.I. pubblici	€.	0		0				
4.20.10.10.110.010.20.060	acquisto di prestazioni socio sanitarie integrate da strutture ubicate in altre province della Regione: di cui da R.S.D. pubbliche	€.	0		0				
4.20.10.10.110.010.20.070	acquisto di prestazioni socio sanitarie integrate da strutture pubbliche ubicate in altre province della Regione: di cui per pazienti ex O.P. di fascia B (al netto delle tariffe di accreditamento)	€.	0		0				
4.20.10.10.110.010.20.080	acquisto di prestazioni socio sanitarie integrate da strutture ubicate in altre province della Regione: di cui da Centri Diurni per persone Disabili (C.D.D.) pubblici	€.	0		0				
4.20.10.10.110.010.20.090	acquisto di prestazioni socio sanitarie integrate da strutture ubicate in altre province della Regione: di cui da Comunità alloggio Socio Sanitarie per persone con disabilità (C.S.S.) pubbliche	€.	0		0				
4.20.10.10.110.010.20.100	acquisto di prestazioni socio sanitarie integrate da strutture ubicate in altre province della Regione: di cui per Hospice pubblici	€.	0		0				
4.20.10.10.110.010.20.110	acquisto di prestazioni socio sanitarie integrate da strutture ubicate in altre province della Regione: di cui per cure intermedie pubbliche	€.	0		0				
4.20.10.10.110.010.30.010	acquisto di prestazioni socio sanitarie integrate da strutture ubicate fuori Regione: di cui da RSA pubbliche	€.	0		0				
4.20.10.10.110.010.40.010	acquisto di prestazioni socio sanitarie integrate da strutture ubicate fuori Regione: di cui per Hospice pubblici	€.	0		0				
4.20.10.10.110.010.40.020	acquisto di servizi di assistenza domiciliare integrata (ADI) da pubblico	€.	0		0				
4.20.10.10.110.010.40.030	acquisto di prestazioni di assistenza domiciliare integrata (ADI) - voucher sociosanitario da pubblico	€.	0		0				
4.20.10.10.110.010.40.040	Acquisto servizi socio assistenziali da pubblico	€.	0		0				
4.20.10.10.110.010.40.050	Acquisto di voucher sociosanitari da ATS/ASST/Fondazioni della Regione	€.	0		0				

PUBBLICA

4.20.10.10.110.010.80.010	altri acquisti di prestazioni di servizi socio sanitari da ATS/ASST/Fondazioni della Regione	€.	0		*0*					
4.20.10.10.110.010.80.020	Altri costi per prestazioni di servizi socio sanitari da pubblico	€.	0	282	*282*					
4.20.10.10.110.020.10.010	acquisto di prestazioni socio sanitarie integrate da strutture ubicate nel proprio territorio: di cui da RSA private	€.	0	232.417	*232.417*					
4.20.10.10.110.020.10.050	acquisto di prestazioni socio sanitarie integrate da strutture ubicate nel proprio territorio: di cui da C.D.I. privati	€.	0	7.984	*7.984*	99	99			
4.20.10.10.110.020.10.060	acquisto di prestazioni socio sanitarie integrate da strutture ubicate nel proprio territorio: di cui da R.S.D. private	€.	0	32.209	*32.209*					
4.20.10.10.110.020.10.070	acquisto di prestazioni socio sanitarie integrate da strutture private ubicate nel proprio territorio: di cui per pazienti ex O.P. di fascia B (al netto delle tariffe di accreditamento)	€.	0	380	*380*					
4.20.10.10.110.020.10.080	acquisto di prestazioni socio sanitarie integrate da strutture ubicate nel proprio territorio: di cui da Centri Diurni per persone Disabili (C.D.D.) privati	€.	0	15.627	*15.627*	6	6			
4.20.10.10.110.020.10.090	acquisto di prestazioni socio sanitarie integrate da strutture ubicate nel proprio territorio: di cui da Comunità alloggio Socio Sanitarie per persone con disabilità (C.S.S.) private	€.	0	2.650	*2.650*	12	12			
4.20.10.10.110.020.10.100	acquisto di prestazioni socio sanitarie integrate da strutture ubicate nel proprio territorio: di cui da Hospice privati	€.	0	8.726	*8.726*					
4.20.10.10.110.020.10.110	acquisto di prestazioni socio sanitarie integrate da strutture ubicate nel proprio teritorio: di cui per cure intermedie private	€.	0	3.525	*3.525*					
4.20.10.10.110.020.20.010	acquisto di prestazioni socio sanitarie integrate da strutture ubicate in altre province della Regione: di cui da RSA private	€.	0	52.032	*52.032*					
4.20.10.10.110.020.20.050	acquisto di prestazioni socio sanitarie integrate da strutture ubicate in altre province della Regione: di cui da C.D.I. privati	€.	0	503	*503*					
4.20.10.10.110.020.20.060	acquisto di prestazioni socio sanitarie integrate da strutture ubicate in altre province della Regione: di cui da R.S.D. private	€.	0	15.415	*15.415*					
4.20.10.10.110.020.20.070	acquisto di prestazioni socio sanitarie integrate da strutture private ubicate in altre province della Regione: di cui per pazienti ex O.P. di fascia B (al netto delle tariffe di accreditamento)	€.	0		*0*					
4.20.10.10.110.020.20.080	acquisto di prestazioni socio sanitarie integrate da strutture ubicate in altre province della Regione: di cui da Centri Diurni per persone Disabili (C.D.D.) privati	€.	0	415	*415*					
4.20.10.10.110.020.20.090	acquisto di prestazioni socio sanitarie integrate da strutture ubicate in altre province della Regione: di cui da Comunità alloggio Socio Sanitarie per persone con disabilità (C.S.S.) private	€.	0	400	*400*					
4.20.10.10.110.020.20.100	acquisto di prestazioni socio sanitarie integrate da strutture ubicate in altre province della Regione: di cui da Hospice privati	€.	0	733	*733*					
4.20.10.10.110.020.20.110	acquisto di prestazioni socio sanitarie integrate da strutture ubicate in altre province della Regione: di cui per cure intermedie private	€.	0		*0*					
4.20.10.10.110.020.20.120	acquisto di prestazioni socio sanitarie integrate da RSA gestite da ASST (ATS/ASST/Fondazioni della Regione)	€.	0	2.535	*2.535*					
4.20.10.10.110.020.20.130	acquisto di prestazioni socio sanitarie integrate da CDI gestiti da ASST (ATS/ASST/Fondazioni della Regione)	€.	0	159	*159*					
4.20.10.10.110.020.20.140	acquisto di prestazioni socio sanitarie integrate da RSD gestite da ASST (ATS/ASST/Fondazioni della Regione)	€.	0	1.033	*1.033*					
4.20.10.10.110.020.20.150	acquisto di prestazioni socio sanitarie integrate da CDD gestiti da ASST (ATS/ASST/Fondazioni della Regione)	€.	0	2.265	*2.265*					
4.20.10.10.110.020.20.160	acquisto di prestazioni socio sanitarie integrate da hospice gestiti da ASST (ATS/ASST/Fondazioni della Regione)	€.	0	622	*622*					
4.20.10.10.110.020.30.010	acquisto di prestazioni socio sanitarie integrate da strutture ubicate fuori Regione: di cui da RSA private	€.	0	511	*511*					
4.20.10.10.110.020.30.020	acquisto di prestazioni socio sanitarie integrate da strutture ubicate fuori Regione: di cui da strutture per disabili private	€.	0	662	*662*					
4.20.10.10.110.020.30.030	acquisto di prestazioni socio sanitarie integrate da strutture ubicate fuori Regione: di cui da Hospice privati	€.	0	7	*7*					
4.20.10.10.110.020.40.010	acquisto di servizi di assistenza domiciliare integrata (ADI) da privato	€.	0		*0*					
4.20.10.10.110.020.40.020	acquisto di prestazioni di assistenza domiciliare integrata (ADI) - voucher sociosanitario da privato	€.	0	33.952	*33.952*					
4.20.10.10.110.020.50.010	acquisto di prestazioni da servizi residenziali e semiresidenziali area dipendenze ubicate sul proprio territorio (da privato)	€.	0	5.355	*5.355*					
4.20.10.10.110.020.50.020	acquisto di prestazioni da servizi residenziali e semiresidenziali area dipendenze ubicate in altri territori della Regione (da privato)	€.	0	9.402	*9.402*					
4.20.10.10.110.020.50.030	acquisto di prestazioni da servizi residenziali e semiresidenziali area dipendenze ubicate fuori Regione (da privato)	€.	0	1.029	*1.029*					
4.20.10.10.110.020.60.010	acquisto di prestazioni da servizi multidisciplinari integrati (dipendenze) privati ubicati sul proprio territorio	€.	0	2.280	*2.280*					
4.20.10.10.110.020.60.020	acquisto di prestazioni da servizi multidisciplinari integrati (dipendenze) privati ubicati in altre province della Regione	€.	0	243	*243*					
4.20.10.10.110.020.65.010	acquisto di prestazioni socio sanitarie integrate da consultori familiari privati ubicati sul proprio territorio (prestazioni tariffate)	€.	0	5.753	*5.753*					
4.20.10.10.110.020.65.015	Riconoscimento funzioni ai consultori familiari privati ubicati sul proprio territorio	€.	0	553	*553*					
4.20.10.10.110.020.65.020	acquisto di prestazioni socio sanitarie integrate da consultori familiari privati ubicati in altre province della Regione	€.	0	168	*168*					
4.20.10.10.120.000.00.000	**B.2.A.12) Compartecipazione al personale per att. Libero-prof. (intramoenia) - Totale**	**€.**	-	**716**	***716***	-	-	-	-	

COD_COGE_NI	*Descrizione*		*Valore netto al 01/01/2016*	*Valore netto al 31/12/2016*	*Variazione*	**Costi da utilizzo contributi**	**Costi da utilizzo contributi DI CUI SOCIO-SAN**	**Costi da contributi**	**Costi da contributi DI CUI SOCIO-SAN**

PROGETTO

4.20.10.10.120.010.00.000	Compart. al personale att. libera professione ex art. 55 c.1 lett. a) - b) Ccnl - Area Ospedaliera	€.	0		*0*					
4.20.10.10.120.012.00.000	Compart. al personale att. libera professione ex art. 55 c.1 lett. a) - b) Ccnl - Area Specialistica	€.	0	32	*32*					
4.20.10.10.120.015.00.000	Compart. al personale att. libera professione ex art. 55 c.1 lett. a) - b) Ccnl - Area sanità pubblica	€.	0	246	*246*					
4.20.10.10.120.020.00.000	Servizi di consulenza sanitaria in area pagamento (art. 55 c.1 lett. c) d) ed ex art. 57-58 CCNL)	€.	0	438	*438*					
4.20.10.10.120.025.00.000	Servizi di consulenza sanitaria in area pagamento (art. 55 c.1 lett. c) d) ed ex art. 57-58 CCNL) - attività v/ATS-ASST-Fondazioni della Regione	€.	0		*0*					
4.20.10.10.120.030.00.000	Servizi di consulenza sanitaria in area pagamento (art. 55 c.2 CCNL)	€.	0		*0*					
4.20.10.10.120.035.00.000	Servizi di consulenza sanitaria in area pagamento (art. 55 c.2 CCNL) v/ATS-ASST-Fondazioni della Regione	€.	0		*0*					
4.20.10.10.130.000.00.000	**B.2.A.13) Rimborsi, assegni e contributi sanitari - Totale**	**€.**	**-**	**14.731**	***14.731***	**-**	**-**	**13.865**	**-**	
COD_COGE_NI	*Descrizione*		*Valore netto al 01/01/2016*	*Valore netto al 31/12/2016*	*Variazione*	**Costi da utilizzo contributi**	**Costi da utilizzo contributi DI CUI SOCIO-SAN**	**Costi da contributi**	**Costi da contributi DI CUI SOCIO-SAN**	
4.20.10.10.130.010.10.000	Contributi ad associazioni di volontariato	€.	0		*0*					
4.20.10.10.130.010.15.000	Contributi/Rimborsi per cure all'estero	€.	0	449	*449*					
4.20.10.10.130.010.20.000	Contributi/Rimborsi per assistenza indiretta	€.	0	417	*417*					
4.20.10.10.130.010.25.000	Contributi obbligatori Legge 210/92	€.	0	13.865	*13.865*			13.865		
4.20.10.10.130.010.30.000	Altre Contribuzioni Passive e sussidi	€.	0		*0*					
4.20.10.10.130.010.35.000	Altre Contribuzioni Passive e sussidi verso altre ATS/ASST/Fondazioni della regione	€.	0		*0*					
4.20.10.10.130.010.40.000	Altre Contribuzioni Passive e sussidi verso GSA della Regione	€.	0		*0*					
4.20.10.10.140.000.00.000	**B.2.A.14) Consulenze, Collaborazioni, Interinale e altre prestazioni di lavoro sanitarie e sociosanitarie - Totale**	**€.**	**-**	**3.069**	***3.069***	**158**	**-**	**230**	**-**	
COD_COGE_NI	*Descrizione*		*Valore netto al 01/01/2016*	*Valore netto al 31/12/2016*	*Variazione*	**Costi da utilizzo contributi**	**Costi da utilizzo contributi DI CUI SOCIO-SAN**	**Costi da contributi**	**Costi da contributi DI CUI SOCIO-SAN**	
4.20.10.10.140.010.10.000	Consulenze sanitarie da ATS/ASST/Fondazioni della Regione	€.	0	625	*625*					
4.20.10.10.140.010.15.000	Consulenze socio-sanitarie da ATS/ASST/Fondazioni della Regione	€.	0		*0*					
4.20.10.10.140.010.25.000	Consulenze sanitarie da altri enti pubblici	€.	0	94	*94*					
4.20.10.10.140.010.30.000	Consulenze socio-sanitarie da altri enti pubblici	€.	0		*0*					
4.20.10.10.140.010.40.000	Consulenze sanitarie da terzi	€.	0	2.233	*2.233*	158		230		
4.20.10.10.140.010.42.000	Consulenze sanitarie da terzi (Assi)	€.	0		*0*					
4.20.10.10.140.010.45.000	Consulenze socio-sanitarie da terzi	€.	0		*0*					
4.20.10.10.140.020.10.000	Collaborazioni coordinate e continuative - area sanitaria	€.	0		*0*					
4.20.10.10.140.020.15.000	Collaborazioni coordinate e continuative - area territorio	€.	0		*0*					
4.20.10.10.140.020.30.000	Indennità a personale universitario - area sanitaria	€.	0		*0*					
4.20.10.10.140.020.35.000	Prestazioni lavoro interinale (sanitario) - da terzi	€.	0		*0*					
4.20.10.10.140.020.40.000	Prestazioni lavoro interinale (assi) - da terzi	€.	0		*0*					
4.20.10.10.140.020.55.000	Prestazioni occasionali e altre prestazioni di lavoro sanitarie da terzi	€.	0		*0*					
4.20.10.10.140.020.60.000	Prestazioni occasionali e altre prestazioni di lavoro socio sanitarie da terzi	€.	0		*0*					
4.20.10.10.140.030.10.000	Rimborso degli oneri stipendiali del personale sanitario che presta servizio in azienda in posizione di comando in ATS/ASST/Fondazioni della Regione	€.	0		*0*					
4.20.10.10.140.030.20.000	Rimborso degli oneri stipendiali del personale sanitario che presta servizio in azienda in posizione di comando in altri Enti pubblici e Università	€.	0	117	*117*					
4.20.10.10.140.030.30.000	Rimborso degli oneri stipendiali del personale sanitario che presta servizio in azienda in posizione di comando dalla Regione Lombardia	€.	0		*0*					
4.20.10.10.140.030.40.000	Rimborso degli oneri stipendiali del personale sanitario che presta servizio in azienda in posizione di comando da Aziende di altre Regioni	€.	0		*0*					
4.20.10.10.150.000.00.000	**B.2.A.15) Altri servizi sanitari e sociosanitari a rilevanza sanitaria - Totale**	**€.**	**-**	**74.791**	***74.791***	**12.533**	**12.482**	**23.070**	**70**	
COD_COGE_NI	*Descrizione*		*Valore netto al 01/01/2016*	*Valore netto al 31/12/2016*	*Variazione*	**Costi da utilizzo contributi**	**Costi da utilizzo contributi DI CUI SOCIO-SAN**	**Costi da contributi**	**Costi da contributi DI CUI SOCIO-SAN**	
4.20.10.10.150.010.10.000	Altre prestazioni per servizi sanitari da ATS/ASST/Fondazioni della Regione	€.	0	22.508	*22.508*			11.724		
4.20.10.10.150.010.15.000	Altre prestazioni per servizi socio sanitari da ATS/ASST/Fondazioni della Regione	€.	0		*0*					
4.20.10.10.150.010.17.000	Altre prestazioni per servizi socio sanitari da terzi (Assi)	€.	0		*0*					
4.20.10.10.150.010.20.000	Altre prestazioni per servizi sanitari da pubblico	€.	0	140	*140*					
4.20.10.10.150.010.25.000	Altre prestazioni per servizi socio sanitari da pubblico	€.	0	16.457	*16.457*	7.053	7.053			
4.20.10.10.150.010.30.000	Servizi sanitari appaltati o in "service" da pubblico	€.	0		*0*					
4.20.10.10.150.010.35.000	Altre prestazioni per servizi sanitari da Extraregione	€.	0		*0*					
4.20.10.10.150.020.10.000	Altre prestazioni per servizi sanitari da terzi	€.	0	19.065	*19.065*	51		11.276		
4.20.10.10.150.020.15.000	Altre prestazioni per servizi socio sanitari da terzi	€.	0	16.621	*16.621*	5.429	5.429	70	70	
4.20.10.10.150.020.30.000	Servizi sanitari appaltati o in "service" da terzi	€.	0		*0*					
4.20.10.10.150.020.35.000	Assegni di studio scuole infermieri	€.	0		*0*					

RISERVATO

4.20.10.10.150.900.10.000	Costi per servizi sanitari - Mobilità internazionale passiva	€.	0		0				

			Valore netto al 01/01/2016	Valore netto al 31/12/2016	Variazione	Costi da utilizzo contributi	Costi da utilizzo contributi DI CUI SOCIO-SAN	Costi da contributi	Costi da contributi DI CUI SOCIO-SAN
4.20.10.20.000.000.00.000	**B.2.B) Acquisti di servizi non sanitari - Totale**	**€.**	**0**	**18.013**	***18.013***	**89**	**0**	**742**	**0**
4.20.10.20.010.000.00.000	**B.2.B.1) Servizi non sanitari -Totale**	**€.**	**-**	**17.250**	***17.250***	**46**	**-**	**742**	**-**
COD_COGE_NI	*Descrizione*		*Valore netto al 01/01/2016*	*Valore netto al 31/12/2016*	*Variazione*	**Costi da utilizzo contributi**	**Costi da utilizzo contributi DI CUI SOCIO-SAN**	**Costi da contributi**	**Costi da contributi DI CUI SOCIO-SAN**
4.20.10.20.010.010.10.000	Lavanderia	€.	0	57	*57*				
4.20.10.20.010.010.15.000	Pulizia	€.	0	2.875	*2.875*				
4.20.10.20.010.010.20.000	Mensa	€.	0	2.770	*2.770*	1			
4.20.10.20.010.010.25.000	Riscaldamento	€.	0	999	*999*				
4.20.10.20.010.010.30.000	Servizi di elaborazione dati	€.	0	195	*195*				
4.20.10.20.010.010.35.000	Trasporti non sanitari (se non addebitati in fattura dai fornitori di materie e merci)	€.	0		*0*				
4.20.10.20.010.010.40.000	Smaltimento rifiuti	€.	0	111	*111*				
4.20.10.20.010.020.10.000	Utenze telefoniche	€.	0	1.031	*1.031*				
4.20.10.20.010.020.20.000	Utenze elettricità	€.	0	1.065	*1.065*				
4.20.10.20.010.020.30.000	Acqua, gas, combustibile	€.	0	428	*428*				
4.20.10.20.010.020.40.000	Servizi esterni di vigilanza	€.	0	1.083	*1.083*				
4.20.10.20.010.020.80.000	Altre Utenze	€.	0		*0*				
4.20.10.20.010.030.10.000	Assicurazioni: Premi per R.C. Professionale	€.	0	1.229	*1.229*				
4.20.10.20.010.030.20.000	Assicurazioni: Altri premi	€.	0	841	*841*				
4.20.10.20.010.040.10.000	Acquisto di altri servizi non sanitari da ATS/ASST/Fondazioni della Regione	€.	0	591	*591*				
4.20.10.20.010.040.20.000	Acquisto di altri servizi non sanitari da pubblico	€.	0		*0*				
4.20.10.20.010.050.10.000	Servizi postali e telex	€.	0	1.004	*1.004*				
4.20.10.20.010.050.15.000	Pubblicità e promozione	€.	0	103	*103*				
4.20.10.20.010.050.20.000	Rimborso spese di viaggio e soggiorno	€.	0		*0*				
4.20.10.20.010.050.25.000	Altri servizi non sanitari acquistati in "Service"	€.	0		*0*				
4.20.10.20.010.050.80.000	Altri servizi non sanitari	€.	0	2.868	*2.868*	45		742	
4.20.10.20.020.000.00.000	**B.2.B.2) Consulenze, Collaborazioni, Interinale e altre prestazioni di lavoro non sanitarie - Totale**	**€.**	**-**	**483**	***483***	**34**	**-**	**-**	**-**
COD_COGE_NI	*Descrizione*		*Valore netto al 01/01/2016*	*Valore netto al 31/12/2016*	*Variazione*	**Costi da utilizzo contributi**	**Costi da utilizzo contributi DI CUI SOCIO-SAN**	**Costi da contributi**	**Costi da contributi DI CUI SOCIO-SAN**
4.20.10.20.020.010.10.010	Consulenze non sanitarie da ATS/ASST/Fondazioni della Regione	€.	0	49	*49*				
4.20.10.20.020.010.10.020	Consulenze non sanitarie da altri enti pubblici	€.	0		*0*				
4.20.10.20.020.010.20.010	Servizi per consulenze Amministrative - da privato	€.	0	17	*17*	1			
4.20.10.20.020.010.20.020	Servizi per consulenze Tecniche - da privato	€.	0	56	*56*	4			
4.20.10.20.020.010.20.030	Servizi per consulenze Legali - da privato	€.	0	25	*25*				
4.20.10.20.020.010.20.040	Servizi per consulenze Notarili - da privato	€.	0		*0*				
4.20.10.20.020.020.10.000	Spese per collaborazioni coordinate e continuative Amministrative - da privato	€.	0		*0*				
4.20.10.20.020.020.20.000	Spese per collaborazioni coordinate e continuative Tecniche - da privato	€.	0		*0*				
4.20.10.20.020.020.30.000	Prestazioni lavoro interinale Amministrativo (non sanitario) - da privato	€.	0	60	*60*				
4.20.10.20.020.020.40.000	Prestazioni lavoro interinale Tecnico (non sanitario) - da privato	€.	0	169	*169*				
4.20.10.20.020.020.50.000	Prestazioni occasionali e altre prestazioni di lavoro non sanitarie - da privato	€.	0	29	*29*	29			
4.20.10.20.020.020.60.000	Personale religioso	€.	0		*0*				
4.20.10.20.020.030.10.000	Rimborso degli oneri stipendiali del personale non sanitario che presta servizio in azienda in posizione di comando in ATS/ASST/Fondazioni della Regione	€.	0	70	*70*				
4.20.10.20.020.030.20.000	Rimborso degli oneri stipendiali del personale non sanitario che presta servizio in azienda in posizione di comando in altri Enti pubblici e Università	€.	0	8	*8*				
4.20.10.20.020.030.30.000	Rimborso degli oneri stipendiali del personale non sanitario che presta servizio in azienda in posizione di comando dalla Regione Lombardia	€.	0		*0*				
4.20.10.20.020.030.40.000	Rimborso degli oneri stipendiali del personale non sanitario che presta servizio in Azienda di altre Regioni	€.	0		*0*				
4.20.10.20.030.000.00.000	**B.2.B.3) Formazione (esternalizzata e non) - Totale**	**€.**	**-**	**280**	***280***	**9**	**-**	**-**	**-**
COD_COGE_NI	*Descrizione*		*Valore netto al 01/01/2016*	*Valore netto al 31/12/2016*	*Variazione*	**Costi da utilizzo contributi**	**Costi da utilizzo contributi DI CUI SOCIO-SAN**	**Costi da contributi**	**Costi da contributi DI CUI SOCIO-SAN**
4.20.10.20.030.010.00.000	Formazione esternalizzata da pubblico (Iref, Università, ...)	€.	0	5	*5*				
4.20.10.20.030.020.00.000	Formazione esternalizzata da ATS/ASST/Fondazioni della Regione	€.	0	4	*4*	7			
4.20.10.20.030.110.00.000	Formazione esternalizzata da privato	€.	0	243	*243*				

PUBBLICA

4.20.10.20.030.120.00.000	Formazione non esternalizzata da privato	€.	0	28	28	2				

4.20.15.00.000.000.00.000	**B.3) Manutenzione e riparazione (ordinaria esternalizzata) - Totale**	**€.**	**-**	**5.019**	***5.019***	**53**	**-**	**-**	**-**

COD_COGE_NI	Descrizione		Valore netto al 01/01/2016	Valore netto al 31/12/2016	Variazione	Costi da utilizzo contributi	Costi da utilizzo contributi DI CUI SOCIO-SAN	Costi da contributi	Costi da contributi DI CUI SOCIO-SAN
4.20.15.10.000.000.00.000	Manutenzione e riparazione ordinaria esternalizzata per immobili e loro pertinenze	€.	0	1.541	*1.541*				
4.20.15.15.000.000.00.000	Manutenzione e riparazione ordinaria esternalizzata per impianti e macchinari	€.	0		*0*				
4.20.15.20.000.000.00.000	Manutenzione e riparazione ordinaria esternalizzata per mobili e macchine	€.	0	6	*6*				
4.20.15.30.000.000.00.000	Manutenzione e riparazione ordinaria esternalizzata per attrezzature tecnico-scientifiche sanitarie	€.	0	234	*234*				
4.20.15.40.000.000.00.000	Manutenzione e riparazione ordinaria esternalizzata per automezzi sanitari	€.	0		*0*				
4.20.15.50.000.000.00.000	Manutenzione e riparazione ordinaria esternalizzata per automezzi non sanitari	€.	0	174	*174*				
4.20.15.80.000.000.00.000	Altre manutenzioni e riparazioni	€.	0	3.064	*3.064*	53			
4.20.15.90.000.000.00.000	Manutenzioni e riparazioni da ATS/ASST/Fondazioni della Regione	€.	0		*0*				

4.20.20.00.000.000.00.000	**B.4) Godimento di beni di terzi - Totale**	**€.**	**-**	**5.347**	***5.347***	**-**	**-**	**-**	**-**

COD_COGE_NI	Descrizione		Valore netto al 01/01/2016	Valore netto al 31/12/2016	Variazione	Costi da utilizzo contributi	Costi da utilizzo contributi DI CUI SOCIO-SAN	Costi da contributi	Costi da contributi DI CUI SOCIO-SAN
4.20.20.10.010.000.00.000	Affitti passivi	€.	0	2.886	*2.886*				
4.20.20.10.020.000.00.000	Spese condominiali	€.	0		*0*				
4.20.20.20.010.000.00.000	Canoni di Noleggio sanitari (esclusa protesica)	€.	0		*0*				
4.20.20.20.015.000.00.000	Canoni di Noleggio sanitari relativi a protesica	€.	0		*0*				
4.20.20.20.020.000.00.000	Canoni di Noleggio non sanitari	€.	0	1.871	*1.871*				
4.20.20.30.010.000.00.000	Canoni di leasing sanitari	€.	0		*0*				
4.20.20.30.020.000.00.000	Canoni di leasing non sanitari	€.	0		*0*				
4.20.20.80.010.000.00.000	Locazioni e noleggi da ATS/ASST/Fondazioni della Regione	€.	0	590	*590*				

			Valore netto al 01/01/2016	Valore netto al 31/12/2016	Variazione	Costi da utilizzo contributi	Costi da utilizzo contributi DI CUI SOCIO-SAN	Costi da contributi	Costi da contributi DI CUI SOCIO-SAN
4.20.25.00.000.000.00.000	**Costo del Personale (Totale)**	**€.**	**0**	**161.274**	***161.274***	**82**	**59**	**0**	**0**

4.20.25.10.000.000.00.000	**B.5 Personale del ruolo sanitario - Totale**	**€.**	**-**	**108.129**	**108.129**	**23**	**-**	**-**	**-**

COD_COGE_NI	Descrizione		Valore netto al 01/01/2016	Valore netto al 31/12/2016	Variazione	Costi da utilizzo contributi	Costi da utilizzo contributi DI CUI SOCIO-SAN	Costi da contributi	Costi da contributi DI CUI SOCIO-SAN
4.20.25.10.010.010.00.000	Ruolo Sanitario - T.INDETERMINATO - - Personale dirigente medico / veterinario - Competenze fisse	€.	0	27.448	*27.448*				
4.20.25.10.010.020.00.000	Ruolo Sanitario - T.INDETERMINATO - - Personale dirigente medico / veterinario - Straordinario	€.	0	214	*214*				
4.20.25.10.010.025.00.000	Ruolo Sanitario - T.INDETERMINATO - - Personale dirigente medico / veterinario - Retr. Posizione	€.	0	6.891	*6.891*				
4.20.25.10.010.030.00.000	Ruolo Sanitario - T.INDETERMINATO - - Personale dirigente medico / veterinario - Indennità varie	€.	0	682	*682*				
4.20.25.10.010.040.00.000	Ruolo Sanitario - T.INDETERMINATO - - Personale dirigente medico / veterinario - Competenze personale comandato	€.	0	971	*971*				
4.20.25.10.010.050.00.000	Ruolo Sanitario - T.INDETERMINATO - - Personale dirigente medico / veterinario - Incentivazione (retribuzione di risultato)	€.	0	1.353	*1.353*				
4.20.25.10.010.060.00.000	Ruolo Sanitario - T.INDETERMINATO - - Personale dirigente medico / veterinario - Risorse aggiuntive regionali	€.	0	522	*522*				
4.20.25.10.010.110.00.000	Ruolo Sanitario - T.INDETERMINATO - - Personale dirigente medico / veterinario - Oneri sociali*	€.	0	9.990	*9.990*				
4.20.25.10.010.210.00.000	Ruolo Sanitario - T.INDETERMINATO - - Personale dirigente medico / veterinario - Accantonamento a TFR	€.	0		*0*				
4.20.25.10.010.220.00.000	Ruolo Sanitario - T.INDETERMINATO - - Personale dirigente medico / veterinario - Accantonamento trattamento quiescenza e simili	€.	0		*0*				
4.20.25.10.010.800.00.000	Ruolo Sanitario - T.INDETERMINATO - - Personale dirigente medico / veterinario - Altri costi del personale	€.	0		*0*				
4.20.25.10.012.010.00.000	Ruolo Sanitario - T.DETERMINATO - - Personale dirigente medico / veterinario - Competenze fisse	€.	0	217	*217*				
4.20.25.10.012.020.00.000	Ruolo Sanitario - T.DETERMINATO - - Personale dirigente medico / veterinario - Straordinario	€.	0		*0*				
4.20.25.10.012.025.00.000	Ruolo Sanitario - T.DETERMINATO - - Personale dirigente medico / veterinario - Retr. Posizione	€.	0	68	*68*				
4.20.25.10.012.030.00.000	Ruolo Sanitario - T.DETERMINATO - - Personale dirigente medico / veterinario - Indennità varie	€.	0	8	*8*				

PROPRIETÀ

4.20.25.10.012.040.00.000	Ruolo Sanitario - T.DETERMINATO - - Personale dirigente medico / veterinario - Competenze personale comandato	€.	0		*0*					
4.20.25.10.012.050.00.000	Ruolo Sanitario - T.DETERMINATO - - Personale dirigente medico / veterinario - Incentivazione (retribuzione di risultato)	€.	0	9	*9*					
4.20.25.10.012.060.00.000	Ruolo Sanitario - T.DETERMINATO - - Personale dirigente medico / veterinario - Risorse aggiuntive regionali	€.	0	5	*5*					
4.20.25.10.012.110.00.000	Ruolo Sanitario - T.DETERMINATO - - Personale dirigente medico / veterinario - Oneri sociali*	€.	0	84	*84*					
4.20.25.10.012.210.00.000	Ruolo Sanitario - T.DETERMINATO - - Personale dirigente medico / veterinario - Accantonamento a TFR	€.	0		*0*					
4.20.25.10.012.220.00.000	Ruolo Sanitario - T.DETERMINATO - - Personale dirigente medico / veterinario - Accantonamento trattamento quiescenza e simili	€.	0		*0*					
4.20.25.10.012.800.00.000	Ruolo Sanitario - T.DETERMINATO - - Personale dirigente medico / veterinario - Altri costi del personale	€.	0		*0*					
4.20.25.10.020.010.00.000	Ruolo Sanitario - T.INDETERMINATO- - Personale dirigente non medico - Competenze fisse	€.	0	9.447	*9.447*					
4.20.25.10.020.020.00.000	Ruolo Sanitario - T.INDETERMINATO- - Personale dirigente non medico - Straordinario	€.	0	19	*19*					
4.20.25.10.020.025.00.000	Ruolo Sanitario - T.INDETERMINATO- - Personale dirigente non medico - Retr. Posizione	€.	0	1.133	*1.133*					
4.20.25.10.020.030.00.000	Ruolo Sanitario - T.INDETERMINATO- - Personale dirigente non medico - Indennità varie	€.	0	140	*140*					
4.20.25.10.020.040.00.000	Ruolo Sanitario - T.INDETERMINATO- - Personale dirigente non medico - Competenze personale comandato	€.	0	60	*60*					
4.20.25.10.020.050.00.000	Ruolo Sanitario - T.INDETERMINATO- - Personale dirigente non medico - Incentivazione (retribuzione di risultato)	€.	0	287	*287*					
4.20.25.10.020.060.00.000	Ruolo Sanitario - T.INDETERMINATO- - Personale dirigente non medico - Risorse aggiuntive regionali	€.	0	204	*204*					
4.20.25.10.020.070.00.000	Ruolo Sanitario - T.INDETERMINATO- - Personale dirigente non medico - Accantonamento per ferie maturate e non godute	€.	0		*0*					
4.20.25.10.020.110.00.000	Ruolo Sanitario - T.INDETERMINATO- - Personale dirigente non medico - Oneri sociali*	€.	0	3.149	*3.149*					
4.20.25.10.020.210.00.000	Ruolo Sanitario - T.INDETERMINATO- - Personale dirigente non medico - Accantonamento a TFR	€.	0		*0*					
4.20.25.10.020.800.00.000	Ruolo Sanitario - T.INDETERMINATO- - Personale dirigente non medico - Altri costi del personale	€.	0		*0*					
4.20.25.10.022.010.00.000	Ruolo Sanitario - T.DETERMINATO - - Personale dirigente non medico - Competenze fisse	€.	0	117	*117*					
4.20.25.10.022.020.00.000	Ruolo Sanitario - T.DETERMINATO - - Personale dirigente non medico - Straordinario	€.	0	0	*0*					
4.20.25.10.022.025.00.000	Ruolo Sanitario - T.DETERMINATO - - Personale dirigente non medico - Retr. Posizione	€.	0	31	*31*					
4.20.25.10.022.030.00.000	Ruolo Sanitario - T.DETERMINATO - - Personale dirigente non medico - Indennità varie	€.	0	1	*1*					
4.20.25.10.022.040.00.000	Ruolo Sanitario - T.DETERMINATO - - Personale dirigente non medico - Competenze personale comandato	€.	0	0	*0*					
4.20.25.10.022.050.00.000	Ruolo Sanitario - T.DETERMINATO - - Personale dirigente non medico - Incentivazione (retribuzione di risultato)	€.	0	6	*6*					
4.20.25.10.022.060.00.000	Ruolo Sanitario - T.DETERMINATO - - Personale dirigente non medico - Risorse aggiuntive regionali	€.	0	3	*3*					
4.20.25.10.022.110.00.000	Ruolo Sanitario - T.DETERMINATO - - Personale dirigente non medico - Oneri sociali*	€.	0	43	*43*					
4.20.25.10.022.210.00.000	Ruolo Sanitario - T.DETERMINATO - - Personale dirigente non medico - Accantonamento a TFR	€.	0		*0*					
4.20.25.10.022.800.00.000	Ruolo Sanitario - T.DETERMINATO - - Personale dirigente non medico - Altri costi del personale	€.	0		*0*					
4.20.25.10.110.010.00.000	Ruolo Sanitario - T.INDETERMINATO- - Personale comparto - Competenze fisse	€.	0	31.423	*31.423*					
4.20.25.10.110.020.00.000	Ruolo Sanitario - T.INDETERMINATO- - Personale comparto - Straordinario	€.	0	276	*276*					
4.20.25.10.110.030.00.000	Ruolo Sanitario - T.INDETERMINATO- - Personale comparto - Indennità varie	€.	0	578	*578*					
4.20.25.10.110.035.00.000	Ruolo Sanitario - T.INDETERMINATO- - Personale comparto - Incentivazione alla produttività collettiva	€.	0	2.186	*2.186*					
4.20.25.10.110.040.00.000	Ruolo Sanitario - T.INDETERMINATO- - Personale comparto - Competenze personale comandato	€.	0	111	*111*					
4.20.25.10.110.050.00.000	Ruolo Sanitario - T.INDETERMINATO- - Personale comparto - Risorse aggiuntive regionali	€.	0	791	*791*					
4.20.25.10.110.110.00.000	Ruolo Sanitario - T.INDETERMINATO- - Personale comparto - Oneri sociali*	€.	0	9.496	*9.496*					
4.20.25.10.110.210.00.000	Ruolo Sanitario - T.INDETERMINATO- - Personale comparto - Accantonamento a TFR	€.	0		*0*					
4.20.25.10.110.800.00.000	Ruolo Sanitario - T.INDETERMINATO- - Personale comparto - Altri costi del personale	€.	0		*0*					
4.20.25.10.112.010.00.000	Ruolo Sanitario - T.DETERMINATO- - Personale comparto - Competenze fisse	€.	0	115	*115*	16				
4.20.25.10.112.020.00.000	Ruolo Sanitario - T.DETERMINATO- - Personale comparto - Straordinario	€.	0	2	*2*					
4.20.25.10.112.030.00.000	Ruolo Sanitario - T.DETERMINATO- - Personale comparto - Indennità varie	€.	0	0	*0*					
4.20.25.10.112.035.00.000	Ruolo Sanitario - T.DETERMINATO- - Personale comparto - Incentivazione alla produttività collettiva	€.	0	8	*8*	2				
4.20.25.10.112.040.00.000	Ruolo Sanitario - T.DETERMINATO- - Personale comparto - Competenze personale comandato	€.	0	0	*0*					

PUBBLICATO

4.20.25.10.112.050.00.000	Ruolo Sanitario - T.DETERMINATO- - Personale comparto - Risorse aggiuntive regionali	€.	0	4	4	1			
4.20.25.10.112.110.00.000	Ruolo Sanitario - T.DETERMINATO- - Personale comparto - Oneri sociali*	€.	0	37	37	4			
4.20.25.10.112.210.00.000	Ruolo Sanitario - T.DETERMINATO- - Personale comparto - Accantonamento a TFR	€.	0		0				
4.20.25.10.112.800.00.000	Ruolo Sanitario - T.DETERMINATO- - Personale comparto - Altri costi del personale	€.	0		0				

* Esclusa IRAP e comprensivo di INAIL.

4.20.25.20.000.000.00.000	**B.6 Personale del ruolo professionale - Totale**	**€.**	**-**	**2.258**	***2.258***	**59**	**59**	**-**	**-**

COD_COGE_NI	*Descrizione*		*Valore netto al 01/01/2016*	*Valore netto al 31/12/2016*	*Variazione*	**Costi da utilizzo contributi**	**Costi da utilizzo contributi DI CUI SOCIO-SAN**	**Costi da contributi**	**Costi da contributi DI CUI SOCIO-SAN**
4.20.25.20.020.010.00.000	Ruolo professionale - T.INDETERMINATO- Personale dirigente - Competenze fisse	€.	0	1.145	*1.145*				
4.20.25.20.020.020.00.000	Ruolo professionale - T.INDETERMINATO- Personale dirigente - Straordinario	€.	0	2	*2*				
4.20.25.20.020.025.00.000	Ruolo professionale - T.INDETERMINATO- Personale dirigente - Retr. Posizione	€.	0	299	*299*				
4.20.25.20.020.030.00.000	Ruolo professionale - T.INDETERMINATO- Personale dirigente - Indennità varie	€.	0	34	*34*				
4.20.25.20.020.040.00.000	Ruolo professionale - T.INDETERMINATO- Personale dirigente - Competenze Personale comandato	€.	0	0	*0*				
4.20.25.20.020.050.00.000	Ruolo professionale - T.INDETERMINATO- Personale dirigente - Incentivazione (retribuzione di risultato)	€.	0	105	*105*				
4.20.25.20.020.060.00.000	Ruolo professionale - T.INDETERMINATO- Personale dirigente - Risorse aggiuntive regionali	€.	0	29	*29*				
4.20.25.20.020.110.00.000	Ruolo professionale - T.INDETERMINATO- Personale dirigente - Oneri sociali*	€.	0	341	*341*				
4.20.25.20.020.210.00.000	Ruolo professionale - T.INDETERMINATO- Personale dirigente - Accantonamento a TFR	€.	0		*0*				
4.20.25.20.020.800.00.000	Ruolo professionale - T.INDETERMINATO- Personale dirigente - Altri costi del Ruolo professionale -	€.	0		*0*				
4.20.25.20.022.010.00.000	Ruolo professionale - T.DETERMINATO- Personale dirigente - Competenze fisse	€.	0	101	*101*	43	43		
4.20.25.20.022.020.00.000	Ruolo professionale - T.DETERMINATO- Personale dirigente - Straordinario	€.	0	0	*0*				
4.20.25.20.022.025.00.000	Ruolo professionale - T.DETERMINATO- Personale dirigente - Retr. Posizione	€.	0	37	*37*				
4.20.25.20.022.030.00.000	Ruolo professionale - T.DETERMINATO- Personale dirigente - Indennità varie	€.	0	0	*0*				
4.20.25.20.022.040.00.000	Ruolo professionale - T.DETERMINATO- Personale dirigente - Competenze Personale comandato	€.	0	0	*0*				
4.20.25.20.022.050.00.000	Ruolo professionale - T.DETERMINATO- Personale dirigente - Incentivazione (retribuzione di risultato)	€.	0	20	*20*	3	3		
4.20.25.20.022.060.00.000	Ruolo professionale - T.DETERMINATO- Personale dirigente - Risorse aggiuntive regionali	€.	0	4	*4*	1	1		
4.20.25.20.022.110.00.000	Ruolo professionale - T.DETERMINATO- Personale dirigente - Oneri sociali*	€.	0	141	*141*	12	12		
4.20.25.20.022.800.00.000	Ruolo professionale - T.DETERMINATO- Personale dirigente - Altri costi del Ruolo professionale -	€.	0		*0*				
4.20.25.20.024.210.00.000	Ruolo professionale - T.ALTRO- Personale dirigente - Accantonamento a TFR	€.	0		*0*				
4.20.25.20.110.010.00.000	Ruolo professionale - T.INDETERMINATO - Personale comparto - Competenze fisse	€.	0		*0*				
4.20.25.20.110.020.00.000	Ruolo professionale - T.INDETERMINATO - Personale comparto - Straordinario	€.	0		*0*				
4.20.25.20.110.030.00.000	Ruolo professionale - T.INDETERMINATO - Personale comparto - Indennità varie	€.	0		*0*				
4.20.25.20.110.035.00.000	Ruolo professionale - T.INDETERMINATO - Personale comparto - Incentivazione alla produttività collettiva	€.	0		*0*				
4.20.25.20.110.040.00.000	Ruolo professionale - T.INDETERMINATO - Personale comparto - Competenze Ruolo professionale - Personale comandato	€.	0		*0*				
4.20.25.20.110.050.00.000	Ruolo professionale - T.INDETERMINATO - Personale comparto - Risorse aggiuntive regionali	€.	0		*0*				
4.20.25.20.110.110.00.000	Ruolo professionale - T.INDETERMINATO - Personale comparto - Oneri sociali*	€.	0		*0*				
4.20.25.20.110.210.00.000	Ruolo professionale - T.INDETERMINATO - Personale comparto - Accantonamento a TFR	€.	0		*0*				
4.20.25.20.110.800.00.000	Ruolo professionale - T.INDETERMINATO - Personale comparto - Altri costi del personale	€.	0		*0*				
4.20.25.20.112.010.00.000	Ruolo professionale - T.DETERMINATO - Personale comparto - Competenze fisse	€.	0		*0*				
4.20.25.20.112.020.00.000	Ruolo professionale - T.DETERMINATO - Personale comparto - Straordinario	€.	0		*0*				
4.20.25.20.112.030.00.000	Ruolo professionale - T.DETERMINATO - Personale comparto - Indennità varie	€.	0		*0*				
4.20.25.20.112.035.00.000	Ruolo professionale - T.DETERMINATO - Personale comparto - Incentivazione alla produttività collettiva	€.	0		*0*				
4.20.25.20.112.040.00.000	Ruolo professionale - T.DETERMINATO - Personale comparto - Competenze Ruolo professionale - Personale comandato	€.	0		*0*				
4.20.25.20.112.050.00.000	Ruolo professionale - T.DETERMINATO - Personale comparto - Risorse aggiuntive regionali	€.	0		*0*				

RUOLI PROFESSIONALI

4.20.25.20.112.110.00.000	Ruolo professionale - T.DETERMINATO - Personale comparto - Oneri sociali*	€.	0		0					
4.20.25.20.112.800.00.000	Ruolo professionale - T.DETERMINATO - Personale comparto - Altri costi del personale	€.	0		0					

* Esclusa IRAP e comprensivo di INAIL.

4.20.25.30.000.000.00.000	**B.7 Personale del ruolo tecnico - Totale**	**€.**	**-**	**11.991**	***11.991***	**-**	**-**	**-**	**-**	

COD_COGE_NI	*Descrizione*		*Valore netto al 01/01/2016*	*Valore netto al 31/12/2016*	*Variazione*	**Costi da utilizzo contributi**	**Costi da utilizzo contributi DI CUI SOCIO-SAN**	**Costi da contributi**	**Costi da contributi DI CUI SOCIO-SAN**
4.20.25.30.020.010.00.000	Ruolo tecnico - T.INDETERMINATO - - Personale dirigente - Competenze fisse	€.	0	207	*207*				
4.20.25.30.020.020.00.000	Ruolo tecnico - T.INDETERMINATO - - Personale dirigente - Straordinario	€.	0	0	*0*				
4.20.25.30.020.025.00.000	Ruolo tecnico - T.INDETERMINATO - - Personale dirigente - Retr. Posizione	€.	0	64	*64*				
4.20.25.30.020.030.00.000	Ruolo tecnico - T.INDETERMINATO - - Personale dirigente - Indennità varie	€.	0	0	*0*				
4.20.25.30.020.040.00.000	Ruolo tecnico - T.INDETERMINATO - - Personale dirigente - Competenze Ruolo tecnico - Personale comandato	€.	0	93	*93*				
4.20.25.30.020.050.00.000	Ruolo tecnico - T.INDETERMINATO - - Personale dirigente - Incentivazione (retribuzione di risultato)	€.	0	21	*21*				
4.20.25.30.020.060.00.000	Ruolo tecnico - T.INDETERMINATO - - Personale dirigente - Risorse aggiuntive regionali	€.	0	6	*6*				
4.20.25.30.020.110.00.000	Ruolo tecnico - T.INDETERMINATO - - Personale dirigente - Oneri sociali*	€.	0	79	*79*				
4.20.25.30.020.210.00.000	Ruolo tecnico - T.INDETERMINATO - - Personale dirigente - Accantonamento a TFR	€.	0		*0*				
4.20.25.30.020.800.00.000	Ruolo tecnico - T.INDETERMINATO - - Personale dirigente - Altri costi del Ruolo tecnico	€.	0		*0*				
4.20.25.30.022.010.00.000	Ruolo tecnico - T.DETERMINATO - - Personale dirigente - Competenze fisse	€.	0		*0*				
4.20.25.30.022.020.00.000	Ruolo tecnico - T.DETERMINATO - - Personale dirigente - Straordinario	€.	0	0	*0*				
4.20.25.30.022.025.00.000	Ruolo tecnico - T.DETERMINATO - - Personale dirigente - Retr. Posizione	€.	0	0	*0*				
4.20.25.30.022.030.00.000	Ruolo tecnico - T.DETERMINATO - - Personale dirigente - Indennità varie	€.	0	0	*0*				
4.20.25.30.022.040.00.000	Ruolo tecnico - T.DETERMINATO - - Personale dirigente - Competenze Ruolo tecnico - Personale comandato	€.	0	0	*0*				
4.20.25.30.022.050.00.000	Ruolo tecnico - T.DETERMINATO - - Personale dirigente - Incentivazione (retribuzione di risultato)	€.	0		*0*				
4.20.25.30.022.060.00.000	Ruolo tecnico - T.DETERMINATO - - Personale dirigente - Risorse aggiuntive regionali	€.	0	0	*0*				
4.20.25.30.022.110.00.000	Ruolo tecnico - T.DETERMINATO - - Personale dirigente - Oneri sociali*	€.	0		*0*				
4.20.25.30.022.210.00.000	Ruolo tecnico - T.DETERMINATO - - Personale dirigente - Accantonamento a TFR	€.	0		*0*				
4.20.25.30.022.800.00.000	Ruolo tecnico - T.DETERMINATO - - Personale dirigente - Altri costi del Ruolo tecnico	€.	0		*0*				
4.20.25.30.110.010.00.000	Ruolo tecnico - T.INDETERMINATO - - Personale comparto - Competenze fisse	€.	0	7.959	*7.959*				
4.20.25.30.110.020.00.000	Ruolo tecnico - T.INDETERMINATO - - Personale comparto - Straordinario	€.	0	183	*183*				
4.20.25.30.110.030.00.000	Ruolo tecnico - T.INDETERMINATO - - Personale comparto - Indennità varie	€.	0	61	*61*				
4.20.25.30.110.035.00.000	Ruolo tecnico - T.INDETERMINATO - - Personale comparto - Incentivazione alla produttività collettiva	€.	0	531	*531*				
4.20.25.30.110.040.00.000	Ruolo tecnico - T.INDETERMINATO - - Personale comparto - Competenze Ruolo tecnico - Personale comandato	€.	0	78	*78*				
4.20.25.30.110.050.00.000	Ruolo tecnico - T.INDETERMINATO - - Personale comparto - Risorse aggiuntive regionali	€.	0	201	*201*				
4.20.25.30.110.110.00.000	Ruolo tecnico - T.INDETERMINATO - - Personale comparto - Oneri sociali*	€.	0	2.393	*2.393*				
4.20.25.30.110.210.00.000	Ruolo tecnico - T.INDETERMINATO - - Personale comparto - Accantonamento a TFR	€.	0		*0*				
4.20.25.30.110.800.00.000	Ruolo tecnico - T.INDETERMINATO - - Personale comparto - Altri costi del personale	€.	0		*0*				
4.20.25.30.112.010.00.000	Ruolo tecnico - T.DETERMINATO - - Personale comparto - Competenze fisse	€.	0	79	*79*				
4.20.25.30.112.020.00.000	Ruolo tecnico - T.DETERMINATO - - Personale comparto - Straordinario	€.	0	0	*0*				
4.20.25.30.112.030.00.000	Ruolo tecnico - T.DETERMINATO - - Personale comparto - Indennità varie	€.	0	4	*4*				
4.20.25.30.112.035.00.000	Ruolo tecnico - T.DETERMINATO - - Personale comparto - Incentivazione alla produttività collettiva	€.	0	5	*5*				
4.20.25.30.112.040.00.000	Ruolo tecnico - T.DETERMINATO - - Personale comparto - Competenze Ruolo tecnico - Personale comandato	€.	0	0	*0*				
4.20.25.30.112.050.00.000	Ruolo tecnico - T.DETERMINATO - - Personale comparto - Risorse aggiuntive regionali	€.	0	2	*2*				
4.20.25.30.112.110.00.000	Ruolo tecnico - T.DETERMINATO - - Personale comparto - Oneri sociali*	€.	0	25	*25*				
4.20.25.30.112.210.00.000	Ruolo tecnico - T.DETERMINATO - - Personale comparto - Accantonamento a TFR	€.	0		*0*				
4.20.25.30.112.800.00.000	Ruolo tecnico - T.DETERMINATO - - Personale comparto - Altri costi del personale	€.	0		*0*				
4.20.25.30.114.010.00.000	Ruolo tecnico - ALTRO - - Personale comparto - Competenze fisse	€.	0		*0*				
4.20.25.30.114.035.00.000	Ruolo tecnico - ALTRO - - Personale comparto - Incentivazione alla produttività collettiva	€.	0		*0*				
4.20.25.30.114.050.00.000	Ruolo tecnico - ALTRO - - Personale comparto - Risorse aggiuntive regionali	€.	0		*0*				

PUBBLICA

4.20.25.30.114.110.00.000	Ruolo tecnico - ALTRO - - Personale comparto - Oneri sociali*	€.	0		0					
4.20.25.30.114.210.00.000	Ruolo tecnico - ALTRO - - Personale comparto - Accantonamento a TFR	€.	0		0					
4.20.25.30.114.800.00.000	Ruolo tecnico - ALTRO - - Personale comparto - Altri costi del personale	€.	0		0					

* Esclusa IRAP e comprensivo di INAIL.

4.20.25.40.000.000.00.000	**B.8 Personale del ruolo amministrativo - Totale**	**€.**	**-**	**38.896**	***38.896***	**-**	**-**	**-**	**-**	

COD_COGE_NI	*Descrizione*		*Valore netto al 01/01/2016*	*Valore netto al 31/12/2016*	*Variazione*	**Costi da utilizzo contributi**	**Costi da utilizzo contributi DI CUI SOCIO-SAN**	**Costi da contributi**	**Costi da contributi DI CUI SOCIO-SAN**
4.20.25.40.020.010.00.000	Ruolo amministrativo - T.INDETERMINATO - Personale dirigente - Competenze fisse	€.	0	2.036	*2.036*				
4.20.25.40.020.020.00.000	Ruolo amministrativo - T.INDETERMINATO - Personale dirigente - Straordinario	€.	0	0	*0*				
4.20.25.40.020.025.00.000	Ruolo amministrativo - T.INDETERMINATO - Personale dirigente - Retr. Posizione	€.	0	588	*588*				
4.20.25.40.020.030.00.000	Ruolo amministrativo - T.INDETERMINATO - Personale dirigente - Indennità varie	€.	0	75	*75*				
4.20.25.40.020.040.00.000	Ruolo amministrativo - T.INDETERMINATO - Personale dirigente - Competenze Ruolo amministrativo - T.INDETERMINATO - Personale comandato	€.	0	248	*248*				
4.20.25.40.020.050.00.000	Ruolo amministrativo - T.INDETERMINATO - Personale dirigente - Incentivazione (retribuzione di risultato)	€.	0	201	*201*				
4.20.25.40.020.060.00.000	Ruolo amministrativo - T.INDETERMINATO - Personale dirigente - Risorse aggiuntive regionali	€.	0	46	*46*				
4.20.25.40.020.110.00.000	Ruolo amministrativo - T.INDETERMINATO - Personale dirigente - Oneri sociali*	€.	0	754	*754*				
4.20.25.40.020.210.00.000	Ruolo amministrativo - T.INDETERMINATO - Personale dirigente - Accantonamento a TFR	€.	0		*0*				
4.20.25.40.020.800.00.000	Ruolo amministrativo - T.INDETERMINATO - Personale dirigente - Altri costi del Ruolo amministrativo	€.	0		*0*				
4.20.25.40.022.010.00.000	Ruolo amministrativo - T.DETERMINATO - Personale dirigente - Competenze fisse	€.	0		*0*				
4.20.25.40.022.020.00.000	Ruolo amministrativo - T.DETERMINATO - Personale dirigente - Straordinario	€.	0	0	*0*				
4.20.25.40.022.025.00.000	Ruolo amministrativo - T.DETERMINATO - Personale dirigente - Retr. Posizione	€.	0		*0*				
4.20.25.40.022.030.00.000	Ruolo amministrativo - T.DETERMINATO - Personale dirigente - Indennità varie	€.	0	0	*0*				
4.20.25.40.022.040.00.000	Ruolo amministrativo - T.DETERMINATO - Personale dirigente - Competenze Ruolo amministrativo - T.DETERMINATO - Personale comandato	€.	0	0	*0*				
4.20.25.40.022.050.00.000	Ruolo amministrativo - T.DETERMINATO - Personale dirigente - Incentivazione (retribuzione di risultato)	€.	0		*0*				
4.20.25.40.022.060.00.000	Ruolo amministrativo - T.DETERMINATO - Personale dirigente - Risorse aggiuntive regionali	€.	0		*0*				
4.20.25.40.022.110.00.000	Ruolo amministrativo - T.DETERMINATO - Personale dirigente - Oneri sociali*	€.	0		*0*				
4.20.25.40.022.210.00.000	Ruolo amministrativo - T.DETERMINATO - Personale dirigente - Accantonamento a TFR	€.	0		*0*				
4.20.25.40.022.800.00.000	Ruolo amministrativo - T.DETERMINATO - Personale dirigente - Altri costi del Ruolo amministrativo	€.	0		*0*				
4.20.25.40.110.010.00.000	Ruolo amministrativo - T.INDETERMINATO - Personale comparto - Competenze fisse	€.	0	24.004	*24.004*				
4.20.25.40.110.020.00.000	Ruolo amministrativo - T.INDETERMINATO - Personale comparto - Straordinario	€.	0	295	*295*				
4.20.25.40.110.030.00.000	Ruolo amministrativo - T.INDETERMINATO - Personale comparto - Indennità varie	€.	0	72	*72*				
4.20.25.40.110.035.00.000	Ruolo amministrativo - T.INDETERMINATO - Personale comparto - Incentivazione alla produttività collettiva	€.	0	1.754	*1.754*				
4.20.25.40.110.040.00.000	Ruolo amministrativo - T.INDETERMINATO - Personale comparto - Competenze Ruolo amministrativo - Personale comandato	€.	0	312	*312*				
4.20.25.40.110.050.00.000	Ruolo amministrativo - T.INDETERMINATO - Personale comparto - Risorse aggiuntive regionali	€.	0	611	*611*				
4.20.25.40.110.060.00.000	Ruolo amministrativo - T.INDETERMINATO - Personale comparto - Accantonamento per ferie maturate e non godute	€.	0		*0*				
4.20.25.40.110.110.00.000	Ruolo amministrativo - T.INDETERMINATO - Personale comparto - Oneri sociali*	€.	0	7.352	*7.352*				
4.20.25.40.110.210.00.000	Ruolo amministrativo - T.INDETERMINATO - Personale comparto - Accantonamento a TFR	€.	0		*0*				
4.20.25.40.110.220.00.000	Ruolo amministrativo - T.INDETERMINATO - Personale comparto - Accantonamento trattamento quiescenza e simili	€.	0		*0*				
4.20.25.40.110.800.00.000	Ruolo amministrativo - T.INDETERMINATO - Personale comparto - Altri costi del personale	€.	0		*0*				
4.20.25.40.112.010.00.000	Ruolo amministrativo - T.DETERMINATO - Personale comparto - Competenze fisse	€.	0	374	*374*				
4.20.25.40.112.020.00.000	Ruolo amministrativo - T.DETERMINATO - Personale comparto - Straordinario	€.	0	3	*3*				
4.20.25.40.112.030.00.000	Ruolo amministrativo - T.DETERMINATO - Personale comparto - Indennità varie	€.	0	2	*2*				
4.20.25.40.112.035.00.000	Ruolo amministrativo - T.DETERMINATO - Personale comparto - Incentivazione alla produttività collettiva	€.	0	38	*38*				

PRIBIA

4.20.25.40.112.040.00.000	Ruolo amministrativo - T.DETERMINATO - Personale comparto - Competenze Ruolo amministrativo - Personale comandato	€.	0	0	0					
4.20.25.40.112.050.00.000	Ruolo amministrativo - T.DETERMINATO - Personale comparto - Risorse aggiuntive regionali	€.	0	10	10					
4.20.25.40.112.110.00.000	Ruolo amministrativo - T.DETERMINATO - Personale comparto - Oneri sociali*	€.	0	121	121					
4.20.25.40.112.210.00.000	Ruolo amministrativo - T.DETERMINATO - Personale comparto - Accantonamento a TFR	€.	0		0					
4.20.25.40.112.800.00.000	Ruolo amministrativo - T.DETERMINATO - Personale comparto - Altri costi del personale	€.	0		0					

* Esclusa IRAP e comprensivo di INAIL.

4.20.30.00.000.000.00.000	**B.9 Oneri diversi di gestione - Totale**	**€.**	**-**	**3.564**	***3.564***	**4**	**-**		**2**	**-**

COD_COGE_NI	Descrizione		Valore netto al 01/01/2016	Valore netto al 31/12/2016	Variazione	Costi da utilizzo contributi	Costi da utilizzo contributi DI CUI SOCIO-SAN	Costi da contributi	Costi da contributi DI CUI SOCIO-SAN
4.20.30.10.010.000.00.000	Imposte e tasse (escluse Irap e Ires)	€.	0	970	*970*				
4.20.30.20.010.000.00.000	Perdite su crediti	€.	0		*0*				
4.20.30.30.010.000.00.000	Rimborso spese organi societari	€.	0	1.412	*1.412*				
4.20.30.40.010.000.00.000	Indennità, rimborso spese e oneri sociali per il direttore generale, direttore sanitario, direttore amministrativo e componenti del collegio sindacale	€.	0	741	*741*				
4.20.30.40.012.000.00.000	Indennità, rimborso spese e oneri sociali per il direttore generale, direttore sanitario, direttore amministrativo e componenti del collegio sindacale v/ATS. ASST. Fondazioni d/Regione	€.	0	57	*57*				
4.20.30.50.010.000.00.000	Multe, ammende, penalità, arbitraggi, risarcimenti	€.	0		*0*				
4.20.30.50.020.000.00.000	Sanzioni verso ATS della Regione	€.	0		*0*				
4.20.30.50.030.000.00.000	Commissioni e spese bancarie	€.	0	87	*87*				
4.20.30.50.040.000.00.000	Abbonamenti, acquisti di libri, riviste e giornali	€.	0	53	*53*				
4.20.30.50.050.000.00.000	Oneri per sperimentazioni gestionali (art. 9-bis, D.Lgs. 502/92)	€.	0		*0*				
4.20.30.50.080.000.00.000	Altri Oneri diversi di gestione	€.	0	244	*244*	4		2	
4.20.30.50.085.000.00.000	Altri Oneri diversi di gestione servizi sociosanitari (ASSI)	€.	0		*0*				

			Valore netto al 01/01/2016	Valore netto al 31/12/2016	Variazione	Costi da utilizzo contributi	Costi da utilizzo contributi DI CUI SOCIO-SAN	Costi da contributi	Costi da contributi DI CUI SOCIO-SAN
4.20.40.00.000.000.00.000	**B.10-13) Totale Ammortamenti e svalutazioni**	**€.**	0	**16.655**	***16.655***	**0**	**0**	**0**	**0**

			Valore netto al 01/01/2016	Valore netto al 31/12/2016	Variazione	Costi da utilizzo contributi	Costi da utilizzo contributi DI CUI SOCIO-SAN	Costi da contributi	Costi da contributi DI CUI SOCIO-SAN
4.20.40.10.000.000.00.000	**B.10) Ammortamenti delle immobilizzazioni immateriali - Totale**	**€.**	**0**	**1.332**	*1.332*	**0**	**0**	**0**	**0**
4.20.40.10.010.000.00.000	**B.10 (1) Ammortamenti immobilizzazioni immateriali - Totale**	**€.**	**-**	**1.332**	***1.332***	**-**	**-**	**-**	**-**

COD_COGE_NI	Descrizione		Valore netto al 01/01/2016	Valore netto al 31/12/2016	Variazione	Costi da utilizzo contributi	Costi da utilizzo contributi DI CUI SOCIO-SAN	Costi da contributi	Costi da contributi DI CUI SOCIO-SAN
4.20.40.10.010.010.00.000	Ammortamenti immobilizzazioni immateriali	€.	0	1.332	*1.332*				

			Valore netto al 01/01/2016	Valore netto al 31/12/2016	Variazione	Costi da utilizzo contributi	Costi da utilizzo contributi DI CUI SOCIO-SAN	Costi da contributi	Costi da contributi DI CUI SOCIO-SAN
4.20.40.20.000.000.00.000	**B.11) Ammortamento dei fabbricati - Totale**	**€.**	**0**	**4.764**	***4.764***	0	**0**	**0**	**0**
4.20.40.20.010.000.00.000	**B.11 (1) Ammortamenti dei fabbricati - Totale**	**€.**	**-**	**4.764**	***4.764***	**-**	**-**	**-**	**-**

COD_COGE_NI	Descrizione		Valore netto al 01/01/2016	Valore netto al 31/12/2016	Variazione	Costi da utilizzo contributi	Costi da utilizzo contributi DI CUI SOCIO-SAN	Costi da contributi	Costi da contributi DI CUI SOCIO-SAN
4.20.40.20.010.010.00.000	Ammortamento dei Fabbricati disponibili	€.	0	406	*406*				
4.20.40.20.010.020.00.000	Ammortamento dei Fabbricati indisponibili	€.	0	4.358	*4.358*				
4.20.40.20.020.000.00.000	**B.11 (2) Svalutazione dei fabbricati - Totale**	**€.**	**-**	**-**	***0***	**-**	**-**	**-**	**-**

COD_COGE_NI	Descrizione		Valore netto al 01/01/2016	Valore netto al 31/12/2016	Variazione	Costi da utilizzo contributi	Costi da utilizzo contributi DI CUI SOCIO-SAN	Costi da contributi	Costi da contributi DI CUI SOCIO-SAN
4.20.40.20.020.020.00.000	Svalutazione dei Terreni e Fabbricati indisponibili	€.	0		*0*				

RISERVATO

			Valore netto al 01/01/2016	Valore netto al 31/12/2016	Variazione	Costi da utilizzo contributi	Costi da utilizzo contributi DI CUI SOCIO-SAN	Costi da contributi	Costi da contributi DI CUI SOCIO-SAN
4.20.40.30.000.000.00.000	**B.12) Ammortamenti delle altre immobilizzazioni materiali - Totale**	**€.**	**0**	**5.987**	***5.987***	**0**	**0**	**0**	**0**
4.20.40.30.010.000.00.000	**B.12) (1) Ammortamenti delle altre immobilizzazioni materiali - Totale**	**€.**	**-**	**5.987**	**5.987**	**-**	**-**	**-**	**-**

COD_COGE_NI	Descrizione		Valore netto al 01/01/2016	Valore netto al 31/12/2016	Variazione	Costi da utilizzo contributi	Costi da utilizzo contributi DI CUI	Costi da contributi	Costi da contributi DI CUI SOCIO-SAN
4.20.40.30.010.010.00.000	Ammortamenti delle altre immobilizzazioni materiali	€.	0	1.202	*1.202*				
4.20.40.30.010.015.00.000	Ammortamenti delle immobilizzazioni materiali - attrezzature protesica	€.	0	4.785	*4.785*				

4.20.40.30.020.000.00.000	**B.12) (2) Svalutazione delle altre immobilizzazioni materiali - Totale**	**€.**	**-**	**-**	**-**	**-**	**-**	**-**	**-**

COD_COGE_NI	Descrizione		Valore netto al 01/01/2016	Valore netto al 31/12/2016	Variazione	Costi da utilizzo contributi	Costi da utilizzo contributi DI CUI SOCIO-SAN	Costi da contributi	Costi da contributi DI CUI SOCIO-SAN
4.20.40.30.020.015.00.000	Svalutazioni delle immobilizzazioni materiali - attrezzature protesica	€.	0		*0*				

4.20.40.40.000.000.00.000	**B.13 Svalutazione dei crediti - Totale**	**€.**	**-**	**4.572**	***4.572***	**-**	**-**	**-**	**-**

COD_COGE	Descrizione		Valore netto al 01/01/2016	Valore netto al 31/12/2016	Variazione	Costi da utilizzo contributi	Costi da utilizzo contributi DI CUI SOCIO-SAN	Costi da contributi	Costi da contributi DI CUI SOCIO-SAN
4.20.40.40.010.000.00.000	Svalutazione dei crediti	€.	0	4.572	*4.572*				

			Valore netto al 01/01/2016	Valore netto al 31/12/2016	Variazione	Costi da utilizzo contributi	Costi da utilizzo contributi DI CUI SOCIO-SAN	Costi da contributi	Costi da contributi DI CUI SOCIO-SAN
4.20.50.00.000.000.00.000	**B. 14 Variazione delle rimanenze - Totale**	**€.**	**0**	**(354)**	***(354)***	**0**	**0**	**0**	**0**
4.20.50.10.000.000.00.000	**B.14.A Variazione rimanenze sanitarie - Totale**	**€.**	**-**	**- 329**	***(329)***	**-**	**-**	**-**	**-**

COD_COGE_NI	Descrizione		Valore netto al 01/01/2016	Valore netto al 31/12/2016	Variazione	Costi da utilizzo contributi	Costi da utilizzo contributi DI CUI SOCIO-SAN	Costi da contributi	Costi da contributi DI CUI SOCIO-SAN
4.20.50.10.005.010.01.000	Farmaceutici: Specialità Medicinali (File F compreso HCV)	€.	0		*0*				
4.20.50.10.005.010.01.050	Farmaceutici: Specialità Medicinali (File F escluso HCV)	€.			*0*				
4.20.50.10.005.010.01.070	Farmaceutici: Specialità Medicinali (HCV)	€.			*0*				
4.20.50.10.005.010.02.000	Farmaceutici: Specialità Medicinali (altro: farmaci ospedalieri)	€.	0	(47)	*(47)*				
4.20.50.10.005.020.00.000	Farmaceutici: Specialità Medicinali (Doppio Canale ex Nota CUF 37)	€.	0	(419)	*(419)*				
4.20.50.10.005.030.00.000	Farmaceutici: Specialità Medicinali (Primo Ciclo terapeutico D.G.R. 10246/02)	€.	0		*0*				
4.20.50.10.010.010.00.000	Farmaceutici: Ossigeno	€.	0		*0*				
4.20.50.10.010.020.00.000	Farmaceutici: Ossigeno (Doppio Canale)	€.	0		*0*				
4.20.50.10.012.010.00.000	Farmaceutici: Specialità Medicinali SENZA AIC	€.	0		*0*				
4.20.50.10.012.020.00.000	Farmaceutici: Galenici e altri medicinali SENZA AIC	€.	0		*0*				
4.20.50.10.012.030.00.000	Farmaceutici: Ossigeno e gas medicali SENZA AIC	€.	0		*0*				
4.20.50.10.015.010.00.000	Emoderivati ESCLUSI EMODERIVATI GESTITI VIA CONSORZIO INTERREGIONALE]	€.	0		*0*				
4.20.50.10.015.012.00.000	Emoderivati SOLAMENTE OVE GESTITI NELL'AMBITO DEL CONSORZIO INTERREGIONALE]	€.	0		*0*				
4.20.50.10.015.020.00.000	Emoderivati (Doppio Canale ex Nota CUF 37)	€.	0	(441)	*(441)*				
4.20.50.10.020.010.00.000	Prodotti dietetici	€.	0		*0*				
4.20.50.10.025.010.00.000	Dispositivi medici: Cnd W - Materiali Diagnostici in vitro	€.	0	69	*69*				
4.20.50.10.030.010.00.000	Dispositivi medici: Cnd Z - Materiali diagnostici (materiale per apparecchiature sanitare e relativi componenti)	€.	0	(28)	*(28)*				
4.20.50.10.030.020.00.000	Prodotti chimici: Materiali diagnostici (senza Cnd)	€.	0		*0*				
4.20.50.10.035.010.00.000	Dispositivi medici: Presidi chirurgici e materiali sanitari - Cnd: A; B; D; G; H; K; L; M; N; O; R; S; T [escluso T04]; U; V; Y	€.	0						
4.20.50.10.035.011.00.000	Dispositivi Medici: Cnd A - Dispositivi da somministrazione, prelievo e raccolta	€.			*0*				
4.20.50.10.035.012.00.000	Dispositivi Medici: Cnd K, L - Strumentario chirurgico	€.		2	*2*				
4.20.50.10.035.013.00.000	Dispositivi Medici: Cnd H - Dispositivi di sutura	€.		2	*2*				
4.20.50.10.035.014.00.000	Dispositivi Medici: Cnd M - Dispositivi per medicazioni generali e specialistiche	€.		49	*49*				
4.20.50.10.035.015.00.000	Dispositivi Medici: Cnd T - Dispositivi di protezione e ausili per incontinenza (d. lgs. 46/97)	€.			*0*				
4.20.50.10.035.016.00.000	Dispositivi Medici: Cnd Y - Supporti o ausili tecnici per persone disabili	€.			*0*				
4.20.50.10.035.017.00.000	Dispositivi Medici: Cnd B; G; N; Q; R; U - Presidi medico-chirurgici specialistici	€.			*0*				
4.20.50.10.035.018.00.000	Dispositivi Medici: Cnd: D; S; V - Disinfettanti, prodotti per sterilizzazione e dispositivi vari	€.			*0*				

FUORI BILANCIO

4.20.50.10.035.020.00.000	Dispositivi medici: Cnd: C - Dispositivi per appar. Cardiocircolatorio	€.	0		0						
4.20.50.10.035.030.00.000	Dispositivi medici con repertorio e senza CND (tipo 2, kit)	€.	0	(3)	(3)						
4.20.50.10.035.040.00.000	Dispositivi medici: Cnd: C - Dispositivi per appar. Cardiocircolatorio	€.	0		0						
4.20.50.10.040.010.00.000	Materiale chirurgico per uso veterinario	€.	0	(38)	(38)						
4.20.50.10.045.030.00.000	Dispositivi Medici: Cnd: J - impiantabili attivi: Materiali protesici (endoprotesi)	€.	0		0						
4.20.50.10.045.035.00.000	Dispositivi medici: Cnd: P - Materiali protesici (endoprotesi non attive)	€.	0		0						
4.20.50.10.050.010.00.000	Dispositivi Medici: Cnd F - Materiali per emodialisi	€.	0		0						
4.20.50.10.055.010.00.000	Materiali per la profilassi igienico-sanitari: sieri	€.	0		0						
4.20.50.10.055.020.00.000	Materiali per la profilassi igienico-sanitari: vaccini	€.	0	587	587						
4.20.50.10.060.010.00.000	Prodotti farmaceutici per uso veterinario	€.	0	(4)	(4)						
4.20.50.10.065.010.00.000	Sangue ed emocomponenti	€.	0		0						
4.20.50.10.065.020.00.000	Sangue ed emocomponenti acquistati Extraregione	€.	0		0						
4.20.50.10.080.010.00.000	Altri beni e prodotti sanitari (PRODOTTI SENZA REPERTORIO E/O CND)	€.	0	(58)	(58)						

4.20.50.20.000.000.00.000	**B.14.B Variazione rimanenze non sanitarie - Totale**	**€.**	**-**	**- 25**	***(25)***	**-**	**-**		**-**	**-**	

COD_COGE_NI	*Descrizione*		*Valore netto al 01/01/2016*	*Valore netto al 31/12/2016*	*Variazione*	**Costi da utilizzo contributi**	**Costi da utilizzo contributi DI CUI SOCIO-SAN**		**Costi da contributi**	**Costi da contributi DI CUI SOCIO-SAN**	
4.20.50.20.005.010.00.000	Prodotti alimentari	€.	0		0						
4.20.50.20.010.010.00.000	Materiale di guardaroba, di pulizia e di convivenza in genere	€.	0	10	10						
4.20.50.20.015.010.00.000	Carburante	€.	0		0						
4.20.50.20.015.020.00.000	Combustibili	€.	0		0						
4.20.50.20.020.010.00.000	Cancelleria e stampati	€.	0	(26)	(26)						
4.20.50.20.025.010.00.000	Materiale per EDP	€.	0	(6)	(6)						
4.20.50.20.030.010.00.000	Materiale per manutenzioni e riparazioni immobili	€.	0	1	1						
4.20.50.20.030.020.00.000	Materiale per manutenzioni e riparazioni mobili e macchine	€.	0		0						
4.20.50.20.030.030.00.000	Materiale per manutenzioni e riparazioni attrez. Tecnico economali	€.	0		0						
4.20.50.20.030.040.00.000	Materiale per manutenzioni e riparazioni automezzi (tutti)	€.	0		0						
4.20.50.20.030.080.00.000	Altro materiale per manutenzioni e riparazioni	€.	0		0						
4.20.50.20.080.010.00.000	Altri beni non sanitari	€.	0	(4)	(4)						

4.20.60.00.000.000.00.000	**B.15 Accantonamenti tipici dell'esercizio - Totale**	**€.**	**-**	**8.296**	***8.296***	**-**	**-**		**-**	**-**	

COD_COGE_NI	*Descrizione*		*Valore netto al 01/01/2016*	*Valore netto al 31/12/2016*	*Variazione*	**Costi da utilizzo contributi**	**Costi da utilizzo contributi DI CUI SOCIO-SAN**		**Costi da contributi**	**Costi da contributi DI CUI SOCIO-SAN**	
4.20.60.10.010.000.00.000	Accantonamenti per cause civili ed oneri processuali	€.	0	116	116						
4.20.60.10.020.000.00.000	Accantonamenti per contenzioso personale dipendente	€.	0	57	57						
4.20.60.10.030.000.00.000	Accantonamenti per rischi connessi all'acquisto di prestazioni sanitarie da privato	€.	0	5	5						
4.20.60.10.040.000.00.000	Accantonamenti per copertura diretta dei rischi (autoassicurazione)	€.	0	350	350						
4.20.60.10.080.000.00.000	Altri accantonamenti per rischi	€.	0		0						
4.20.60.20.010.000.00.000	Accantonamento al fondo premio per operosità medici SUMAI	€.	0	392	392						
4.20.60.40.010.000.00.000	Acc. Rinnovi convenzioni MMG/Pls/MCA ed altri	€.	0	3.595	3.595						
4.20.60.40.020.000.00.000	Acc. Rinnovi contratt. - dirigenza medica	€.	0	196	196						
4.20.60.40.030.000.00.000	Acc. Rinnovi contratt.- dirigenza non medica	€.	0	86	86						
4.20.60.40.040.000.00.000	Acc. Rinnovi contratt.: - comparto	€.	0	368	368						
4.20.60.40.050.000.00.000	Acc. Rinnovi contratt.: medici SUMAI	€.	0	75	75						
4.20.60.50.010.000.00.000	Accantonamenti per quote inutilizzate contributi vincolati dell'esercizio da Regione per quota FSR Vincolato	€.	0		0						
4.20.60.50.012.000.00.000	Accantonamenti per quote inutilizzate contributi dell'esercizio da Regione per quota FSR Indistinto	€.	0		0						
4.20.60.50.014.000.00.000	Accantonamenti per quote inutilizzate per finanziamento di parte corrente per servizi sociosanitari (ASSI) da contributi dell'esercizio da Regione - quota FSR Indistinto	€.	0	160	160						
4.20.60.50.020.000.00.000	Accantonamenti per quote inutilizzate contributi vincolati dell'esercizio da ATS/ASST/Fondazioni per quota FSR Vincolato	€.	0		0						
4.20.60.50.022.000.00.000	Accantonamenti per quote inutilizzate contributi dell'esercizio da ATS/ASST/Fondazioni per quota FSR Indistinto	€.	0		0						
4.20.60.50.030.000.00.000	Accantonamenti per quote inutilizzate contributi vincolati dell'esercizio da soggetti pubblici (extra fondo) Vincolati	€.	0		0						
4.20.60.50.080.000.00.000	Accantonamenti per quote inutilizzate contributi vincolati dell'esercizio da privati (altro)	€.	0		0						
4.20.60.80.010.000.00.000	Altri accantonamenti	€.	0	2.896	2.896						
4.20.60.80.015.000.00.000	Altri accantonamenti (ASSI)	€.	0		0						

Si ricorda che l'accantonamento al TFR va indicato nelle rispettive tabelle del personale;
che l'accantonamento al Fondo trattamento di fine mandato va indicato nella voce "costi per prestazioni di servizi"
accesa alle collaborazioni coordinate e continuative.

PUBBLICO

			Valore netto al 01/01/2016	Valore netto al 31/12/2016	Variazione
5.00.00.00.000.000.00.000	**C) PROVENTI ED ONERI FINANZIARI**	**€.**	**0**	**8**	***8***

			Valore netto al 01/01/2016	Valore netto al 31/12/2016	Variazione
5.10.00.00.000.000.00.000	**C) PROVENTI FINANZIARI (Parziale)**	**€.**	**0**	**8**	***8***
5.10.10.00.000.000.00.000	**C.1 Interessi attivi - Totale**	**€.**	**0**	**8**	***8***

COD_COGE_NI	*Descrizione*		*Valore netto al 01/01/2016*	*Valore netto al 31/12/2016*	*Variazione*
5.10.10.10.010.000.00.000	Interessi attivi su c/tesoreria	€.	0	5	*5*
5.10.10.20.010.000.00.000	Interessi attivi su c/c bancari	€.	0		*0*
5.10.10.20.020.000.00.000	Interessi attivi su c/c postali	€.	0		*0*
5.10.10.30.010.000.00.000	Interessi attivi su titoli	€.	0		*0*
5.10.10.30.020.000.00.000	Interessi attivi su crediti commerciali	€.	0		*0*
5.10.10.30.080.000.00.000	Altri interessi attivi	€.	0	3	*3*
5.10.10.30.090.000.00.000	Interessi attivi verso ATS-ASST-Fondazioni della Regione	€.	0		*0*

Gli interessi attivi sono indicati al netto di eventuali ritenute erariali se sono relativi a conti utilizzati nell'attività istituzionale.
Nel caso siano relativi a conti utilizzati nell'attività commerciale, gli interessi attivi sono stati rilevati al lordo della ritenuta d'acconto.

5.10.20.00.000.000.00.000	**C.2 Altri proventi finanziari - Totale**	**€.**	**0**	**0**	***0***

COD_COGE_NI	*Descrizione*		*Valore netto al 01/01/2016*	*Valore netto al 31/12/2016*	*Variazione*
5.10.20.10.000.000.00.000	Proventi da partecipazioni	€.	0		*0*
5.10.20.30.000.000.00.000	Proventi finanziari da titoli iscritti nelle immobilizzazioni	€.	0		*0*
5.10.20.40.000.000.00.000	Altri proventi finanziari diversi dai precedenti	€.	0		*0*

I dividendi sono stati indicati al netto della eventuale ritenuta d'acconto.

			Valore netto al 01/01/2016	Valore netto al 31/12/2016	Variazione	Costi da utilizzo contributi	Costi da utilizzo contributi DI CUI SOCIO-SAN	Costi da contributi	Costi da contributi DI CUI SOCIO-SAN
5.20.00.00.000.000.00.000	**C) ONERI FINANZIARI (Parziale)**	**€.**	**0**	**0**	***0***	**0**	**0**	**0**	**0**
5.20.10.00.000.000.00.000	**C.3 Interessi passivi - Totale**	**€.**	**0**	**0**	***0***	**0**	**0**	**0**	**0**

COD_COGE_NI	*Descrizione*		*Valore netto al 01/01/2016*	*Valore netto al 31/12/2016*	*Variazione*	Costi da utilizzo contributi	Costi da utilizzo contributi DI CUI SOCIO-SAN	Costi da contributi	Costi da contributi DI CUI SOCIO-SAN
5.20.10.10.010.000.00.000	Interessi passivi su c/c tesoreria	€.	0		*0*				
5.20.10.20.010.000.00.000	Interessi passivi su mutui	€.	0		*0*				
5.20.10.20.020.000.00.000	Commissioni su fidejussioni	€.	0		*0*				
5.20.10.30.010.000.00.000	Interessi passivi verso fornitori	€.	0		*0*				
5.20.10.30.020.000.00.000	Interessi passivi di mora	€.	0		*0*				
5.20.10.30.030.000.00.000	Interessi passivi canoni di leasing	€.	0		*0*				
5.20.10.30.070.000.00.000	Altri interessi passivi	€.	0		*0*				
5.20.10.30.080.000.00.000	Interessi passivi verso ATS-ASST-Fondazioni della Regione	€.	0		*0*				
5.20.20.00.000.000.00.000	**C.4 Altri oneri finanziari - Totale**	**€.**	**0**	**0**	***0***	**0**	**0**	**0**	**0**

COD_COGE_NI	*Descrizione*		*Valore netto al 01/01/2016*	*Valore netto al 31/12/2016*	*Variazione*	Costi da utilizzo contributi	Costi da utilizzo contributi DI CUI SOCIO-SAN	Costi da contributi	Costi da contributi DI CUI SOCIO-SAN
5.20.20.10.000.000.00.000	Altri oneri finanziari	€.	0		*0*				
5.20.20.20.000.000.00.000	Perdite su cambi	€.	0		*0*				

			Valore netto al 01/01/2016	Valore netto al 31/12/2016	Variazione
6.00.00.00.000.000.00.000	**D) RETTIFICHE DI VALORE DI ATTIVITA' FINANZIARIE**	**€.**	**0**	**0**	***0***
6.10.00.00.000.000.00.000	**D.1 Rivalutazioni - Totale**	**€.**	**-**	**-**	***0***

COD_COGE_NI	*Descrizione*		*Valore netto al 01/01/2016*	*Valore netto al 31/12/2016*	*Variazione*
6.10.80.00.000.000.00.000	Altro	€.	0		*0*

6.20.00.00.000.000.00.000	**D.2 Svalutazioni - Totale**	**€.**	**-**	**-**	***0***	**-**	**-**	**-**	**-**

PUBBLICO DIBATTITO

COD_COGE_NI	Descrizione		Valore netto al 01/01/2016	Valore netto al 31/12/2016	Variazione	Costi da utilizzo contributi	Costi da utilizzo contributi DI CUI SOCIO-SAN	Costi da contributi	Costi da contributi DI CUI SOCIO-SAN
6.20.10.00.000.000.00.000	Di partecipazioni	€.	0		0				

			Valore netto al 01/01/2016	Valore netto al 31/12/2016	Variazione
7.00.00.00.000.000.00.000	**E) PROVENTI E ONERI Straordinari**	**€.**	**0**	**8.285**	***8.285***
7.10.00.00.000.000.00.000	**E.1) Proventi Straordinari - Totale**	**€.**	**-**	**8.672**	***8.672***

COD_COGE_NI	Descrizione		Valore netto al 01/01/2016	Valore netto al 31/12/2016	Variazione
7.10.10.10.000.000.00.000	Plusvalenze da cessione di beni	€.	0		0
7.10.10.20.000.000.00.000	Plusvalenze da ATS-ASST-Fondazioni della Regione	€.	0		0
7.10.10.80.000.000.00.000	Altre plusvalenze	€.	0		0
7.10.20.10.000.000.00.000	Proventi da donazioni e liberalità diverse	€.	0		0
7.10.30.10.000.000.00.000	Sopravvenienze e insussistenze attive verso ATS/ASST/Fondazioni della Regione	€.	0	2.973	2.973
7.10.30.30.000.000.00.000	Sopravvenienze e insussistenze attive v/terzi relative al personale	€.	0	650	650
7.10.30.40.000.000.00.000	Sopravvenienze e insussistenze attive v/terzi relative alle convenzioni con medici di base	€.	0	3.670	3.670
7.10.30.50.000.000.00.000	Sopravvenienze e insussistenze attive v/terzi relative alle convenzioni per la specialistica	€.	0		0
7.10.30.60.000.000.00.000	Sopravvenienze e insussistenze attive v/terzi relative all'acquisto prestaz. Sanitarie da operatori accreditati	€.	0	256	256
7.10.30.70.000.000.00.000	Sopravvenienze e insussistenze attive v/terzi relative all'acquisto di beni e servizi	€.	0	819	819
7.10.30.80.000.000.00.000	Altre sopravvenienze e insussistenze attive v/terzi	€.	0	288	288
7.10.80.10.000.000.00.000	Altri proventi Straordinari	€.	0	16	16

7.20.00.00.000.000.00.000	**E.2) Oneri Straordinari - Totale**	**€.**	**-**	**387**	***387***	**-**	**-**	**-**	**-**

COD_COGE_NI	Descrizione		Valore netto al 01/01/2016	Valore netto al 31/12/2016	Variazione	Costi da utilizzo contributi	Costi da utilizzo contributi DI CUI SOCIO-SAN	Costi da contributi	Costi da contributi DI CUI SOCIO-SAN
7.20.10.10.000.000.00.000	Minusvalenze	€.	0		0				
7.20.20.10.000.000.00.000	Oneri tributari da esercizi precedenti	€.	0		0				
7.20.30.10.000.000.00.000	Oneri da cause civili	€.	0	57	57				
7.20.40.10.000.000.00.000	Sopravvenienze e insussistenze passive verso ATS/ASST/Fondazioni della Regione relative alla mobilità intraregionale	€.	0		0				
7.20.40.15.000.000.00.000	Altre sopravvenienze e insussistenze passive verso ATS/ASST/Fondazioni della Regione	€.	0	52	52				
7.20.40.25.000.000.00.000	Sopravvenienze e insussistenze passive v/terzi relative al personale - dirigenza medica	€.	0		0				
7.20.40.30.000.000.00.000	Sopravvenienze e insussistenze passive v/terzi relative al personale - dirigenza non medica	€.	0		0				
7.20.40.35.000.000.00.000	Sopravvenienze e insussistenze passive v/terzi relative al personale - comparto	€.	0		0				
7.20.40.40.000.000.00.000	Sopravvenienze e insussistenze passive v/terzi relative alle convenzioni con medici di base	€.	0		0				
7.20.40.45.000.000.00.000	Sopravvenienze e insussistenze passive v/terzi relative alle convenzioni per la specialistica	€.	0		0				
7.20.40.50.000.000.00.000	Sopravvenienze e insussistenze passive v/terzi relative all'acquisto prestaz. sanitarie da operatori accreditati	€.	0	242	242				
7.20.40.60.000.000.00.000	Sopravvenienze e insussistenze passive v/terzi relative all'acquisto di beni e servizi	€.	0	36	36				
7.20.40.80.000.000.00.000	Altre sopravvenienze e insussistenze passive v/terzi	€.	0		0				
7.20.80.10.000.000.00.000	Altri oneri Straordinari	€.	0		0				

			Valore netto al 01/01/2016	Valore netto al 31/12/2016	Variazione	Costi da utilizzo contributi	Costi da utilizzo contributi DI CUI SOCIO-SAN	Costi da contributi	Costi da contributi DI CUI SOCIO-SAN
8.20.00.00.000.000.00.000	**Y. IMPOSTE E TASSE**	**€.**	**0**	**11.920**	***11.920***	**8**	**3**	**0**	**0**

COD_COGE_NI	Descrizione		Valore netto al 01/01/2016	Valore netto al 31/12/2016	Variazione	Costi da utilizzo contributi	Costi da utilizzo contributi DI CUI SOCIO-SAN	Costi da contributi	Costi da contributi DI CUI SOCIO-SAN
8.20.10.10.000.000.00.000	IRAP relativa a personale dipendente	€.	0	10.580	10.580	5	3		
8.20.10.20.000.000.00.000	IRAP relativa a collaboratori e personale assimilato a lavoro dipendente	€.	0	931	931	3			
8.20.10.30.000.000.00.000	IRAP relativa ad attività di libera professione (intramoenia)	€.	0	49	49				
8.20.10.40.000.000.00.000	IRAP relativa ad attività commerciali	€.	0		0				
8.20.20.10.000.000.00.000	IRES su attività istituzionale	€.	0		0				
8.20.20.20.000.000.00.000	IRES su attività commerciale	€.	0	360	360				
8.20.30.10.000.000.00.000	Accantonamento a F.do Imposte (Accertamenti, condoni, ecc.)	€.	0		0				

PRIVACY

	TOTALE RICAVI	€.	-	5.057.647	5.057.647
	- Costi capitalizzati	€.	-	23.141	23.141
	TOTALE RICAVI (al netto dei Costi capitalizzati)	**€.**	**-**	**5.034.506**	**5.034.506**
	TOTALE COSTI	€.	-	5.057.647	5.057.647
	- Costi capitalizzati	€.	-	23.141	23.141
	TOTALE COSTI (al netto dei Costi capitalizzati)	**€.**	**-**	**5.034.506**	**5.034.506**
9.99.99.99.999.999.99.999	**RISULTATO ECONOMICO**	**€.**	**-**	**-**	**0**

13.054	12.661	44.428	70

RLS.C.R.I.B.A.

Codice Conto	PRESTAZIONI SANITARIE EROGATE IN REGIME DI INTRAMOENIA	Valore netto al 01/01/2016	Valore netto al 31/12/2016	Variazione
4.10.20.10.500.010.00.000	Ricavi per prestazioni sanitarie intramoenia - Area ospedaliera	0	0	0
4.10.20.10.500.020.00.000	Ricavi per prestazioni sanitarie intramoenia - Area specialistica	0	38	38
4.10.20.10.500.030.00.000	Ricavi per prestazioni sanitarie intramoenia - Area sanità pubblica	0	256	256
4.10.20.10.500.110.00.000	Ricavi per prestazioni sanitarie intramoenia - Consulenze (ex art. 55 c.1 lett. c), d) ed ex art. 57-58)	0	517	517
4.10.20.10.500.120.00.000	Ricavi per prestazioni sanitarie intramoenia - Consulenze (ex art. 55 c.1 lett. c), d) ed ex art. 57-58) (Aziende sanitarie pubbliche della Regione)	0	70	70
4.10.20.10.500.210.00.000	Ricavi per prestazioni sanitarie intramoenia - Altro	0	0	0
4.10.20.10.500.220.00.000	Ricavi per prestazioni sanitarie intramoenia - Altro (Aziende sanitarie pubbliche della Regione)	0	0	0
	TOTALE RICAVI INTRAMOENIA	**0**	**881**	**881**
4.20.10.10.120.010.00.000	Compartecipazione al personale per att. libero professionale intramoenia - Area ospedaliera	0	0	0
4.20.10.10.120.012.00.000	Compartecipazione al personale per att. libero professionale intramoenia- Area specialistica	0	32	32
4.20.10.10.120.015.00.000	Compartecipazione al personale per att. libero professionale intramoenia - Area sanità pubblica	0	246	246
4.20.10.10.120.020.00.000	Servizi di consulenza sanitaria in area pagamento (art. 55 c.1 lett. c) d) ed ex art. 57-58 CCNL)	0	438	438
4.20.10.10.120.025.00.000	Servizi di consulenza sanitaria in area pagamento (art. 55 c.1 lett. c) d) ed ex art. 57-58 CCNL) - attività v/ATS-ASST-Fondazioni della Regione	0	0	0
	TOTALE QUOTE RETROCESSE AL PERSONALE (ESCLUSO IRAP)	**0**	**716**	**716**
	IRAP relativa ad attività di libera professione (intramoenia)	0	49	49
	Accantonamento L. Balduzzi			0
	Accantonamento al Fondo di perequazione		33	33
	TOTALE COSTI INTRAMOENIA	**0**	**798**	**798**
	PRIMO MARGINE LIBERA PROFESSIONE	**0**	**83**	**83**
	Indennità di esclusività medica per attività di libera professione			0
	Costi diretti aziendali			0
	Costi generali aziendali			0
	TOTALE ALTRI COSTI INTRAMOENIA	**0**	**0**	**0**

PROPRIA

CODICE MOD. CE	DETTAGLIO CONTRIBUTI IN C/ESERCIZIO	Atto	Data	Oggetto	Importo assegnato	Importo utilizzato	Codice conto
4.10.10.10.010.000.00.000	Finanziamento di parte corrente (FSR indistinto)	DECRETO N. 5650	17/05/2017		4.357.170		
4.10.10.10.015.000.00.000	Finanziamento di parte corrente ASSI (FSR indistinto)	DECRETO N. 5650	17/05/2017		583.499		
4.10.10.10.020.000.00.000	Funzioni non tariffate (FSR indistinto)	DGR N. 6577	12/05/2017		3.781		
4.10.10.10.025.000.00.000	Funzioni non tariffate per presidio servizi territoriali (FSR indistinto)				0		
4.10.10.10.045.000.00.000	Contributo da destinare al finanziamento del PSSR, progetti obiettivo, miglioramento qualità offerta e realizzazione piani di sviluppo regionali (FSR indistinto)				0		
4.10.10.10.050.000.00.000	Contributi per obiettivi di piano sanitario nazionale (di parte corrente) (FSR indistinto)				7.963		
4.10.10.20.015.010.00.000	Contributi da Regione (extra fondo) - Risorse aggiuntive da bilancio regionale a titolo di copertura LEA				0		
4.10.10.20.015.020.00.000	Contributi da Regione (extra fondo) - Risorse aggiuntive da bilancio regionale a titolo di copertura extra LEA				0		

DETTAGLIO ACQUISTI DI BENI SANITARI PER TIPOLOGIA DI DISTRIBUZIONE	Distribuzione		TOTALE
	Diretta	Per conto	
Prodotti farmaceutici ed emoderivati:			0
Medicinali con AIC, ad eccezione di vaccini ed emoderivati di produzione regionale			0
Medicinali senza AIC			0
Emoderivati di produzione regionale			0
Prodotti dietetici			0
TOTALE	**0**	**0**	**0**

CODICE MOD. CE	DETTAGLIO COSTI PER CONTRATTI MULTISERVIZIO (GLOBAL SERVICE)	Valore CE al 31/12/2016	TIPOLOGIA DI CONTRATTO		% di incidenza multiservizio
		0	Multiservizio	Altro	
BA1580	Lavanderia			0	
BA1590	Pulizia			0	
BA1600	Mensa			0	
BA1610	Riscaldamento			0	
BA1620	Servizi di assistenza informatica			0	
BA1630	Servizi trasporti (non sanitari)			0	
BA1640	Smaltimento rifiuti			0	
BA1650	Utenze telefoniche			0	
BA1660	Utenze elettricità			0	
BA1670	Altre utenze			0	
BA1680	Premi di assicurazione			0	
BA1720	Altri servizi non sanitari da pubblico (Aziende sanitarie pubbliche della Regione)			0	
BA1730	Altri servizi non sanitari da altri soggetti pubblici			0	
BA1740	Altri servizi non sanitari da privato	0		0	
BA1890	Formazione (esternalizzata e non) da pubblico			0	
BA1900	Formazione (esternalizzata e non) da privato			0	
BA1910	Manutenzione e riparazione (ordinaria esternalizzata):	0	0	0	
BA1920	*Manutenzione e riparazione ai fabbricati e loro pertinenze*			0	
BA1930	*Manutenzione e riparazione agli impianti e macchinari*			0	
BA1940	*Manutenzione e riparazione alle attrezzature sanitarie e scientifiche*			0	
BA1950	*Manutenzione e riparazione ai mobili e arredi*			0	
BA1960	*Manutenzione e riparazione agli automezzi*			0	
BA1970	*Altre manutenzioni e riparazioni*			0	
BA1980	*Manutenzioni e riparazioni da Aziende sanitarie pubbliche della Regione*			0	
	TOTALE	**0**	**0**	**0**	

DETTAGLIO LEASING	Delibera	Decorrenza contratto	Valore contratto con IVA	Scadenza contratto	Costo imputato all'esercizio	Canoni a scadere

BOZZA C.R.I.B.A.

Leasing finanziari attivati con fondi aziendali:			0		0	0
Leasing finanziari attivati con fondi della Regione			0		0	0
Totale Leasing finanziari			0		0	0

	DETTAGLIO ACQUISTI DI SERVIZI SANITARI - DA PRIVATO	Codice Struttura da classificazione NSIS	Partita IVA /C.Fisc.	Tipologia di prestazione	Anno di competenza	Importo fatturato	Fatture da ricevere	Note di credito da ricevere	Budget / Tetto annuale	Importo liquidato/ certificato	Importo Rilevato in Co.Ge.	Importo delle note di credito richieste	Importo delle note di credito ricevute	Importo pagato
	Inserire di seguito le singole strutture private. Compilare una riga per ogni tipo di prestazione acquisita				**2016**	**1.996.432.264**	**164.012.401**	**-31.795.227**	**2.128.659.438**	**1.962.584.189**	**2.128.659.438**	**0**	**0**	**1.962.584.189**
	ISTITUTO ORTOPEDICO GALEAZZI S.P.A.		05849220156	Assist. Ospedaliera	2016	117.491.422,00	13.215.801,56		130.707.223,56	117.491.422,00	130.707.223,56			117.491.422,00
	OSPEDALE CLINICIZZATO S.DONATO MILANESE		05853360153	Assist. Ospedaliera	2016	86.172.062,00	12.532.554,93		98.704.616,93	86.172.062,00	98.704.616,93			86.172.062,00
	FONDAZIONE S.MAUGERI CLINICA DEL LAVORO		00305700189	Assist. Ospedaliera	2016	7.224.240,00	519.296,98		7.743.536,98	7.224.240,00	7.743.536,98			7.224.240,00
	CASA DI CURA "S. GIOVANNI" S.R.L.		03181010152	Assist. Ospedaliera	2016	4.402.530,00	377.118,30		4.779.648,30	4.402.530,00	4.779.648,30			4.402.530,00

RISERVATO

	CASA DI CURA SAN CARLO		02061970964	Assist. Ospedaliera	2016	19.904.285,20	369.842,40		20.274.127,60	19.881.090,00	20.274.127,60			19.881.090,00
	ISTITUTO AUXOLOGICO ITALIANO-S.MICHELE		02703120150	Assist. Ospedaliera	2016	31.700.022,14	3.442.412,66		35.142.434,80	31.700.022,14	35.142.434,80			31.700.022,14
	HUMANITAS MIRASOLE SPA (EX ISTITUTO CLINICO.HUMANITAS)		10125410158	Assist. Ospedaliera	2016	155.428.838,00	20.673.618,95		176.102.456,95	155.428.838,00	176.102.456,95			155.428.838,00
	ISI ISTITUTO STOMATOLOGICO ITALIANO SOCIETA' COOPERATIVA SOCIALE-ONLUS		01315930154	Assist. Ospedaliera	2016	748.918,00	72.719,58		821.637,58	748.918,00	821.637,58			748.918,00
	ISTITUTO CLINICO CITTA' STUDI - MILANO (ex S. RITA)		09444340153	Assist. Ospedaliera	2016	42.197.502,52	3.135.077,58		45.332.580,10	42.197.502,52	45.332.580,10			42.197.502,52
	CASA DI CURA IGEA SPA		02031760156	Assist. Ospedaliera	2016	8.404.622,00	1.055.914,64		9.460.536,64	8.104.740,00	9.460.536,64			8.104.740,00
	CENTRO CARDIOLOGICO S.P.A. -FONDAZIONE MONZINO -		13055640158	Assist. Ospedaliera	2016	50.809.320,00	3.674.957,39		54.484.277,39	50.809.320,00	54.484.277,39			50.809.320,00
	ISTITUTO EUROPEO DI ONCOLOGIA SRL		08691440153	Assist. Ospedaliera	2016	49.042.860,00	5.140.855,42		54.183.715,42	49.042.860,00	54.183.715,42			49.042.860,00
	FONDAZIONE DON CARLO GNOCCHI ONLUS		12520870150	Assist. Ospedaliera	2016	20.208.330,00	720.594,09		20.928.924,09	19.101.735,00	20.928.924,09			19.101.735,00
	CASA DI CURA AMBROSIANA SPA		03463750152	Assist. Ospedaliera	2016	7.709.082,40	486.213,46		8.195.295,86	7.704.944,00	8.195.295,86			7.704.944,00
	RESIDENZE ANNI AZZURRI SRL		09736360158	Assist. Ospedaliera	2016	2.028.040,00	263.389,77		2.291.429,77	2.028.040,00	2.291.429,77			2.028.040,00
	CASA DI CURA PRIVATA DEL POLICLINICO S.P.A.		00865130157	Assist. Ospedaliera	2016	15.117.210,00	420.142,84		15.537.352,84	15.117.210,00	15.537.352,84			15.117.210,00
	FONDAZIONE SERENA CENTRO CLINICO NEMO		05042160969	Assist. Ospedaliera	2016	2.569.740,00	126.313,94		2.696.053,94	2.569.740,00	2.696.053,94			2.569.740,00
	FONDAZIONE OPERA SAN CAMILLO		06532810964	Assist. Ospedaliera	2016	14.582.790,00	3.740.978,78		18.323.768,78	14.582.790,00	18.323.768,78			14.582.790,00
	MULTIMEDICA SPA		06781690968	Assist. Ospedaliera	2016	61.497.677,21	4.895.934,17		66.393.611,38	61.302.697,00	66.393.611,38			61.302.697,00
	OSPEDALE SAN RAFFAELE S.R.L.		07636600962	Assist. Ospedaliera	2016	214.726.230,00	20.464.790,99		235.191.020,99	214.726.230,00	235.191.020,99			214.726.230,00
	POLO GERIATRICO RIABILITATIVO SPA		08704350969	Assist. Ospedaliera	2016	5.938.104,94	313.228,92		6.251.333,86	5.938.104,94	6.251.333,86			5.938.104,94
	FERB ONLUS FONDAZIONE EUROPEA RICERCA BIOMEDICA		03955990969	Assist. Ospedaliera	2016	7.265.828,00	132.588,54		7.398.416,54	7.265.828,00	7.398.416,54			7.265.828,00
	ISTITUTO ORTOPEDICO GALEAZZI S.P.A.		05849220156	File F	2016	2.525.137,58		- 193.563,37	2.331.574,21	2.326.818,58	2.331.574,21			2.326.818,58
	OSPEDALE CLINICIZZATO S.DONATO MILANESE		05853360153	File F	2016	11.227.662,03		- 1.362.868,83	9.864.793,20	9.241.818,68	9.864.793,20			9.241.818,68
	FONDAZIONE S.MAUGERI CLINICA DEL LAVORO		00305700189	File F	2016	179.029,92		- 164.130,64	14.899,28	179.029,92	14.899,28			179.029,92
	CASA DI CURA SAN CARLO		02061970964	File F	2016	1.732.674,00	129.605,26		1.862.279,26	1.577.717,00	1.862.279,26			1.577.717,00
	ISTITUTO AUXOLOGICO ITALIANO-S.MICHELE		02703120150	File F	2016	2.359.668,00		- 280.108,65	2.079.559,35	1.956.901,97	2.079.559,35			1.956.901,97
	HUMANITAS MIRASOLE SPA (EX ISTITUTO CLINICO.HUMANITAS)		10125410158	File F	2016	18.979.715,59	3.172.985,83		22.152.701,42	17.180.369,59	22.152.701,42			17.180.369,59
	ISTITUTO CLINICO CITTA' STUDI - MILANO (ex S. RITA)		09444340153	File F	2016	168.445,11		- 37.043,17	131.401,94	156.870,11	131.401,94			156.870,11
	CASA DI CURA IGEA SPA		02031760156	File F	2016	411.148,22		- 33.418,56	377.729,66	388.219,61	377.729,66			388.219,61
	CENTRO CARDIOLOGICO S.P.A. -FONDAZIONE MONZINO -		13055640158	File F	2016	625.558,36		- 604.174,80	21.383,56	733.517,45	21.383,56			733.517,45
	ISTITUTO EUROPEO DI ONCOLOGIA SRL		08691440153	File F	2016	20.354.607,22		- 1.357.967,22	18.996.640,00	18.714.996,22	18.996.640,00			18.714.996,22
	FONDAZIONE DON CARLO GNOCCHI ONLUS		12520870150	File F	2016	4.224.635,13		- 3.559.920,52	664.714,61	4.550.294,80	664.714,61			4.550.294,80
	CASA DI CURA AMBROSIANA SPA		03463750152	File F	2016	253.500,00		- 118.551,40	134.948,60	211.250,00	134.948,60			211.250,00
	CASA DI CURA PRIVATA DEL POLICLINICO S.P.A.		00865130157	File F	2016	37.824,44	59.287,14		97.111,58	36.732,10	97.111,58			36.732,10
	FONDAZIONE SERENA CENTRO CLINICO NEMO		05042160969	File F	2016	614.677,55		- 70.890,38	543.787,17	614.677,55	543.787,17			614.677,55
	MULTIMEDICA SPA		06781690968	File F	2016	7.278.676,74		- 1.123.297,36	6.155.379,38	6.798.783,74	6.155.379,38			6.798.783,74
	OSPEDALE SAN RAFFAELE S.R.L.		07636600962	File F	2016	91.947.885,26		- 21.986.280,18	69.961.605,08	84.206.886,05	69.961.605,08			84.206.886,05
	CASA DI CURA SAN PIO X SRL		09291670967	File F	2016	1.443.351,76	32.880,17		1.476.231,93	1.443.351,76	1.476.231,93			1.443.351,76
	FONDAZIONE DON CARLO GNOCCHI ONLUS		12520870150	Psich. Residenz. E semiresid.	2016	225.600,00	54.483,80		280.083,80	225.600,00	280.083,80			225.600,00
	FILO DI ARIANNA SOC.COOP.SOCIALE ONLUS		13430750151	Psich. Residenz. E semiresid.	2016	24.795,00	35.383,00		60.178,00		60.178,00			
	ASSOCIAZIONE GRUPPO DI BETANIA ONLUS - VILLA LUCE		09595420150	Psich. Residenz. E semiresid.	2016	348,00	10.788,00		11.136,00		11.136,00			
	FONDAZIONE L'ALIANTE ONLUS		97258710157	Psich. Residenz. E semiresid.	2016	281.433,62	76.048,38		357.482,00	281.433,62	357.482,00			281.433,62
	ARTELIER SOCIETA' COOPERATIVA SOCIALE ARL		05127610961	Psich. Residenz. E semiresid.	2016	529.266,11	50.735,13		580.001,24	502.959,08	580.001,24			502.959,08
	FONDAZIONE RENATO PIATTI ONLUS		02520380128	Psich. Residenz. E semiresid.	2016	436.689,36	38.072,12		474.761,48	401.302,36	474.761,48			401.302,36
	CENTRO DI PSICOMOTRICITA' DR.SSA BARBIERI LINA		09944960153	Psich. Residenz. E semiresid.	2016	139.155,00	6.843,00		145.998,00	122.653,50	145.998,00			122.653,50
	CENTRO BENEDETTA D'INTINO A DIFESA DEL BAMBINO E DELLA FAMIGLIA			Psich. Residenz. E semiresid.	2016		162.951,40		162.951,40		162.951,40			
	CASA DI CURA VILLA ESPERIA S.P.A.		04927230153	Specialistica	2016	938.160,00	103.003,82		1.041.163,82	938.160,00	1.041.163,82			938.160,00
	ISTITUTO ORTOPEDICO GALEAZZI S.P.A.		05849220156	Specialistica	2016	20.814.472,00	2.172.294,10		22.986.766,10	20.814.472,00	22.986.766,10			20.814.472,00
	OSPEDALE CLINICIZZATO S.DONATO MILANESE		05853360153	Specialistica	2016	16.052.400,00	1.939.890,15		17.992.290,15	16.052.400,00	17.992.290,15			16.052.400,00
	LABORATORIO ANALISI A.FLEMING S.R.L.		04962000156	Specialistica	2016	1.023.674,67	34.715,65		1.058.390,32	1.023.674,67	1.058.390,32			1.023.674,67
	CDI CENTRO DIAGNOSTICO ITALIANO SPA		01721030151	Specialistica	2016	18.227.272,00	1.889.124,25		20.116.396,25	18.227.272,00	20.116.396,25			18.227.272,00
	FONDAZIONE S.MAUGERI CLINICA DEL LAVORO		00305700189	Specialistica	2016	1.262.042,00	200.591,81		1.462.633,81	1.262.042,00	1.462.633,81			1.262.042,00
	AZIENDA DI SERVIZI ALLA PERSONA GOLGI-REDAE (EX IIPPAB)		04737420150	Specialistica	2016	436.432,00	38.875,05		475.307,05	436.432,00	475.307,05			436.432,00
	CASA DI CURA "S. GIOVANNI" S.R.L.		03181010152	Specialistica	2016	2.353.200,00	261.150,75		2.614.350,75	2.353.200,00	2.614.350,75			2.353.200,00
	CASA DI CURA SAN CARLO		02061970964	Specialistica	2016	12.457.080,31	1.245.576,83		13.702.657,14	12.457.080,31	13.702.657,14			12.457.080,31
	ISTITUTO AUXOLOGICO ITALIANO-S.MICHELE		02703120150	Specialistica	2016	25.104.118,00	2.785.396,82		27.899.514,82	25.104.118,00	27.899.514,82			25.104.118,00
	HUMANITAS MIRASOLE SPA (EX ISTITUTO CLINICO.HUMANITAS)		10125410158	Specialistica	2016	52.033.920,00	5.005.851,03		57.039.771,03	52.033.920,00	57.039.771,03			52.033.920,00
	FONDAZIONE ISTITUTO SACRA FAMIGLIA ONLUS		00795470152	Specialistica	2016	69.464,25	7.935,37		77.399,62	69.464,25	77.399,62			69.464,25

INTERMEDICA IMAGING R.M. S.R.L.		08707270156	Specialistica	2016	1.883.580,00	228.563,40		2.112.143,40	1.871.670,00	2.112.143,40			1.871.670,00
ISI ISTITUTO STOMATOLOGICO ITALIANO SOCIETA' COOPERATIVA SOCIALE-ONLUS		01315930154	Specialistica	2016	1.158.240,00	114.787,28		1.273.027,28	1.158.240,00	1.273.027,28			1.158.240,00
ISTITUTO CLINICO CITTA' STUDI - MILANO (ex S. RITA)		09444340153	Specialistica	2016	11.570.520,00	1.263.217,58		12.833.737,58	11.570.520,00	12.833.737,58			11.570.520,00
CASA DI CURA IGEA SPA		02031760156	Specialistica	2016	12.693.240,00	1.336.759,79		14.029.999,79	12.693.240,00	14.029.999,79			12.693.240,00
BIOCHIMICO LABORATORIO ANALISI MEDICHE SRL		06001230157	Specialistica	2016	602.060,00	21.739,22		623.799,22	589.750,00	623.799,22			589.750,00
CENTRO CARDIOLOGICO S.P.A. -FONDAZIONE MONZINO -		13055640158	Specialistica	2016	3.966.960,00	411.068,43		4.378.028,43	3.966.960,00	4.378.028,43			3.966.960,00
DIAGNOFISIC S.R.L.		01541920060	Specialistica	2016	583.800,00	60.702,69		644.502,69	633.508,14	644.502,69			633.508,14
LABORATORIO MAGENTA ANALISI CLINICHE SRL		04888440155	Specialistica	2016	173.760,00	16.214,24		189.974,24	173.760,00	189.974,24			173.760,00
ISTITUTO EUROPEO DI ONCOLOGIA SRL		08691440153	Specialistica	2016	32.511.480,00	3.278.347,59		35.789.827,59	32.511.480,00	35.789.827,59			32.511.480,00
MAISANO DR. RENATO S.R.L.		10807240154	Specialistica	2016	228.840,00	25.419,76		254.259,76	228.840,00	254.259,76			228.840,00
CENTRO RADIOLOGICO - BUENOS AIRES S.R.L.		07837600159	Specialistica	2016	178.320,00	20.305,00		198.625,00	178.320,00	198.625,00			178.320,00
STUDIO PREDA SAS DI M. PIZZOCHERO & C.		11296700153	Specialistica	2016	75.360,00	7.497,56		82.857,56	75.360,00	82.857,56			75.360,00
CEDAM ITALIA S.R.L.		07140470159	Specialistica	2016	885.400,00	28.481,28		913.881,28	885.400,00	913.881,28			885.400,00
ET ECOTERM SRL CENTRO RADIOLOGICO		05955340152	Specialistica	2016	461.500,00	11.667,76		473.167,76	466.455,94	473.167,76			466.455,94
CONTI CENTRO DI FISIOCHINESITERAPIA S.R.L.		08801330153	Specialistica	2016	67.080,00	6.562,66		73.642,66	67.080,00	73.642,66			67.080,00
CENTRO FISIOTERAPICO LA MAGGIOLINA		02350040156	Specialistica	2016	291.840,00	31.738,60		323.578,60	291.840,00	323.578,60			291.840,00
FONDAZIONE DON CARLO GNOCCHI ONLUS		12520870150	Specialistica	2016	3.652.819,40	510.472,78		4.163.292,18	3.652.819,40	4.163.292,18			3.652.819,40
CASA DI CURA AMBROSIANA SPA		03463750152	Specialistica	2016	3.521.868,00	373.625,46		3.895.493,46	3.521.868,00	3.895.493,46			3.521.868,00
ISTITUTO CLINICO MATER DOMINI CASA DI CURA PRIVATA S.P.A.		00340810126	Specialistica	2016	139.452,00	33.169,19		172.621,19	139.452,00	172.621,19			139.452,00
GRECO DOTT. - LABORATORIO RADIOLOGIA E FISIO-ROENTGENTERAPIA SNC		06202420151	Specialistica	2016	120.840,00	12.717,18		133.557,18	132.310,75	133.557,18			132.310,75
FI.ME.S. SRL		07282470157	Specialistica	2016	48.210,00	7.368,15		55.578,15	48.210,00	55.578,15			48.210,00
CENTRO DI MEDICINA DELLO SPORT S. GOTTARDO		08182080153	Specialistica	2016	77.750,00	7.150,00		84.900,00	66.448,00	84.900,00			66.448,00
SPARTACO POLIAMBULATORIO MEDICINA SPORTIVA SAS		10295710155	Specialistica	2016	125.470,00	15.252,07		140.722,07	125.470,00	140.722,07			125.470,00
CENTRO AMBROSIANO DI MEDICINA DELLO SPORT S.N.C.		07208490156	Specialistica	2016	175.100,00	33.765,57		208.865,57	175.100,00	208.865,57			175.100,00
ANALISI CLINICHE TORINO		07216340153	Specialistica	2016	45.600,00	2.445,25		48.045,25	45.600,00	48.045,25			45.600,00
DOTT. G. TENCONI STUDIO RADIOLOGICO SRL		01338890120	Specialistica	2016	193.320,00	21.056,77		214.376,77	193.320,00	214.376,77			193.320,00
CENTRO RADIOLOGICO E FISIOTERAPICO GALLARATESE SRL		12317210156	Specialistica	2016	315.600,00	35.443,18		351.043,18	315.600,00	351.043,18			315.600,00
LABORATORIO ALFA ANALISI CLINICHE		03783830155	Specialistica	2016	123.100,00	37.888,39		160.988,39	123.100,00	160.988,39			123.100,00
IMMOBILIARE NUOVA BARTOLINI CENTRO DENTISTICO ITALIANO		02010600159	Specialistica	2016	117.240,00	13.122,59		130.362,59	117.240,00	130.362,59			117.240,00
STATIC ISTITUTO CHIROTERAPEUTICO MEDICINA MANUALE		01512270156	Specialistica	2016	856.560,00	94.170,83		950.730,83	856.560,00	950.730,83			856.560,00
DIAGNOSTICA SRL -		05913930151	Specialistica	2016	86.400,00	8.391,26		94.791,26	86.400,00	94.791,26			86.400,00
LABORATORIO ANALISI MEDICHE MARTINI SRL		06713780150	Specialistica	2016	231.840,00	316.542,87		548.382,87	231.840,00	548.382,87			231.840,00
CENTRO RADIOLOGICO PALESTRO S.N.C. DI DIAMEDICA CENTRO MEDICO POLISPECIALISTICO ITALIANO S.R.L.		07862150153	Specialistica	2016	61.490,00	11.671,78		73.161,78	73.599,04	73.161,78			73.599,04
CASA DI CURA PRIVATA DEL POLICLINICO S.P.A.		00865130157	Specialistica	2016	30.000,00	46.539,85		76.539,85	30.000,00	76.539,85			30.000,00
AMBULATORIO FISIOTERAPIA GIOIA SRL		13171980157	Specialistica	2016	92.400,00	9.635,47		102.035,47	92.400,00	102.035,47			92.400,00
CENTRO POLISPECIALISTICO PACINI SRL		12581700155	Specialistica	2016	221.040,00	23.090,97		244.130,97	221.040,00	244.130,97			221.040,00
EUROMEDICA ISTITUTO SCIENTIFICO		12952160153	Specialistica	2016	146.640,00	15.104,84		161.744,84	146.640,00	161.744,84			146.640,00
ARTEMISIA SPA		00929551000	Specialistica	2016	2.600,00		- 145,05	2.454,95	2.600,00	2.454,95			2.600,00
UNIVERSITA' DEGLI STUDI DI MILANO		03064870151	Specialistica	2016	74.030,00	7.966,06		81.996,06	74.030,00	81.996,06			74.030,00
STUDIO MEDICO DENTISTICO DR. PICCOLO ALESSANDRO		11263140151	Specialistica	2016	70.440,00	6.082,08		76.522,08	56.352,00	76.522,08			56.352,00
CENTRO SERVIZI SANITARI SRL		11220900150	Specialistica	2016	356.520,00	38.421,15		394.941,15	356.520,00	394.941,15			356.520,00
ODONTOPROTESI BUENOS AYRES S.R.L.		07044770159	Specialistica	2016	32.040,00	3.412,27		35.452,27	32.040,00	35.452,27			32.040,00
AZIENDA DI SERVIZI ALLA PERSONA ISTITUTI MILANESI MARTINITT E STELLINE E PAT		04137830966	Specialistica	2016	1.441.600,00	193.227,31		1.634.827,31	1.297.440,00	1.634.827,31			1.297.440,00
RICERCA DIAGNOSTICA SRL		05850240150	Specialistica	2016	1.614.000,00	165.890,95		1.779.890,95	1.614.000,00	1.779.890,95			1.614.000,00
STUDIO CARDIOLOGICO LOCATI		03562490965	Specialistica	2016	68.158,00	5.876,47		74.034,47	54.526,00	74.034,47			54.526,00
M & M S.R.L. SERVIZI MEDICALI		04733180964	Specialistica	2016	84.600,00	9.385,81		93.985,81	84.600,00	93.985,81			84.600,00
CENTRO DI FISIOLOGIA SPORTIVA ST.MED.ASS.TO DOTT AGHEMO		05652710962	Specialistica	2016	25.350,00	2.877,43		28.227,43	20.280,00	28.227,43			20.280,00
FONDAZIONE SERENA CENTRO CLINICO NEMO		05042160969	Specialistica	2016	7.440,00	2.466,34		9.906,34	7.440,00	9.906,34			7.440,00
ARGENTO VIVO PROGETTO SALUTE SRL		04387930961	Specialistica	2016	1.541.280,00	131.664,52		1.672.944,52	1.541.280,00	1.672.944,52			1.541.280,00
CURIE SRL		02123490969	Specialistica	2016	3.066.960,00	298.344,89		3.365.304,89	3.066.960,00	3.365.304,89			3.066.960,00
BISAPIENS SAS MEDICAL CENTER BRESSO		07347080157	Specialistica	2016	242.060,00	56.975,99		299.035,99	242.060,00	299.035,99			242.060,00
CMS CENTRO MEDICO SPORTIVO		00870570967	Specialistica	2016	248.680,00	43.831,00		292.511,00	242.734,39	292.511,00			242.734,39
CRP CENTRO RADIOLOGICO POLISPECIALISTICO SRL		05933070152	Specialistica	2016	1.240.200,00	144.822,18		1.385.022,18	1.240.200,00	1.385.022,18			1.240.200,00
OMNIA DUE POLIDIAGNOSTICO SRL		13200200155	Specialistica	2016	1.366.918,00	146.226,26		1.513.144,26	1.366.918,00	1.513.144,26			1.366.918,00
SMART DENTAL CLINIC SRL (EX PENTADENT SRL)		13416790155	Specialistica	2016	49.640,00	23.252,96		72.892,96	44.180,00	72.892,96			44.180,00
KOUROS STUDIO DI FISIOTERAPIA		02941560126	Specialistica	2016	617.155,00	59.492,37		676.647,37	580.090,00	676.647,37			580.090,00
MEDICALCENTER & C SNC DI C.PELOSI E G.BRIANZA		06451950965	Specialistica	2016	178.562,00	20.554,67		199.116,67	178.562,00	199.116,67			178.562,00
POLO DIALISI LOMBARDO SRL		06233520961	Specialistica	2016	1.346.880,00	122.747,93		1.469.627,93	1.122.400,00	1.469.627,93			1.122.400,00
MULTIMEDICA SPA		06781690968	Specialistica	2016	31.594.262,97	122.358,02		31.716.620,99	28.544.880,00	31.716.620,99			28.544.880,00
ISTITUTO DI MEDICINA DELLO SPORT DI MILANO SRL		07230580966	Specialistica	2016	344.200,00	62.425,11		406.625,11	344.200,00	406.625,11			344.200,00

WELFARE MILANO IMPRESA SOCIALE SRL		07428100965	Specialistica	2016	386.520,00	23.936,79		410.456,79	374.760,00	410.456,79			374.760,00
STUDIO POLISPECIALISTICO DR.ALESSANDRO DABALA' SRL		07535630961	Specialistica	2016	269.640,00	29.908,07		299.548,07	269.640,00	299.548,07			269.640,00
DELTA MEDICA SRL		07327190158	Specialistica	2016	1.711.131,00	265.706,98		1.976.837,98	1.711.131,00	1.976.837,98			1.711.131,00
BIANALISI SRL		00731780961	Specialistica	2016	347.710,00	16.877,79		364.587,79	296.575,00	364.587,79			296.575,00
STUDIO FISIOTERAPICO VERONESE SRL		06957540963	Specialistica	2016	370.440,00	41.320,96		411.760,96	370.440,00	411.760,96			370.440,00
VIBIMEDICA SRL		07495340965	Specialistica	2016	17.160,00	2.111,97		19.271,97	17.160,00	19.271,97			17.160,00
OSPEDALE SAN RAFFAELE S.R.L.		07636600962	Specialistica	2016	60.883.552,00	6.853.108,71		67.736.660,71	60.883.552,00	67.736.660,71			60.883.552,00
FONDAZIONE OSPEDALE MARCHESI DI INZAGO		02833990159	Specialistica	2016	509.158,00	56.334,81		565.492,81	466.728,00	565.492,81			466.728,00
LA SESTINA SRL		07511420965	Specialistica	2016	121.440,00	13.357,60		134.797,60	121.440,00	134.797,60			121.440,00
CENTRO DENTALE PAG MILANO SRL		06733610965	Specialistica	2016	15.840,00	2.138,49		17.978,49	15.840,00	17.978,49			15.840,00
CENTRO CLINICO FISIOTERAPICO MILANESE SRL		08300200964	Specialistica	2016	249.720,00	25.675,32		275.395,32	249.720,00	275.395,32			249.720,00
ILMI SRL		08832930963	Specialistica	2016	879.000,00	104.738,77		983.738,77	879.000,00	983.738,77			879.000,00
CRAGIF SRL		11646830155	Specialistica	2016	284.286,97	30.795,66		315.082,63	284.286,97	315.082,63			284.286,97
2G DI GIOVONI MARIA ADELE SRL		06701900968	Specialistica	2016	227.697,23	14.602,55		242.299,78	227.697,23	242.299,78			227.697,23
CENTRO MEDICINA DELLO SPORT BAREGGIO SRL		10404400151	Specialistica	2016	259.270,40	18.613,79		277.884,19	259.270,40	277.884,19			259.270,40
NUOVA DECATHLON S.R.L.		11103360159	Specialistica	2016	240.440,25	34.289,02		274.729,27	240.440,25	274.729,27			240.440,25
ALFA POLIAMBULATORIO MEDICO SPORTIVO		10427040158	Specialistica	2016	137.859,78	12.104,87		149.964,65	134.170,78	149.964,65			134.170,78
YOSHITAKA SRL - FISIOKINESITERAPIA		08943750151	Specialistica	2016	408.717,68	43.672,85		452.390,53	408.717,68	452.390,53			408.717,68
MEDICA SRL		09011740157	Specialistica	2016	638.400,31	50.073,11		688.473,42	638.400,31	688.473,42			638.400,31
C.A.S.F.E.L. SRL STUDIO RADIOLOGICO CITTA' DI PARABIAGO		10975500157	Specialistica	2016	3.570.362,27	150.084,95		3.720.447,22	3.570.362,27	3.720.447,22			3.570.362,27
CENTRO RADIOLOGICO GALILEI S.R.L.		06966720150	Specialistica	2016	146.944,85	22.337,47		169.282,32	92.198,93	169.282,32			92.198,93
LAB.ANAL.CLIN.E BIOL.CITTA' DI ARESE SAS DI TARIZZO G.LUCA E C.		05018330158	Specialistica	2016	179.653,24		- 4.988,47	174.664,77	152.933,24	174.664,77			152.933,24
STUDIO RADIOLOGICO CARROCCIO DR. BOSSI & C.		10678680157	Specialistica	2016	872.280,23	99.558,70		971.838,93	872.280,23	971.838,93			872.280,23
MEDICAL S.A.S.		03781820158	Specialistica	2016	487.190,80	36.159,00		523.349,80	487.190,80	523.349,80			487.190,80
CENTRO SERVIZI RHODENSE S.R.L.		03506770969	Specialistica	2016	317.279,79	34.717,50		351.997,29	317.279,79	351.997,29			317.279,79
SPAZIO MEDICO SRL		03117740963	Specialistica	2016	238.320,40	18.769,86		257.090,26	238.320,40	257.090,26			238.320,40
CENTRO MEDICO DENTAL DUE S.A.S. DI BETTINI DANILO		03174360960	Specialistica	2016	56.391,44	960,66		57.352,10	56.391,44	57.352,10			56.391,44
C.E.O. SRL		13384610153	Specialistica	2016	127.740,69		- 44.911,38	82.829,31	127.740,69	82.829,31			127.740,69
C.A.M.M.S. S.R.L. CENTRO ALTO MILANESE MEDICINA SPORTIVA		11303260159	Specialistica	2016	219.952,34	31.815,38		251.767,72	219.952,34	251.767,72			219.952,34
AMBULATORIO MEDICO SPORTIVO SANTA CRESCENZIA S.R.L.		10202430152	Specialistica	2016	113.320,50	33.336,13		146.656,63	113.320,50	146.656,63			113.320,50
VE.DI. SRL		01864140155	Specialistica	2016	4.278.905,21	338.975,41		4.617.880,62	4.278.905,21	4.617.880,62			4.278.905,21
INFANTE SRL		06987300966	Specialistica	2016	308.827,94		- 5.173,57	303.654,37	308.827,94	303.654,37			308.827,94
NUOVA DIMENSIONE SPORT S.R.L.		11666230153	Specialistica	2016	425.789,00	70.643,37		496.432,37	425.789,00	496.432,37			425.789,00
STUDIO BELFIORE 5 SRL		10846520152	Specialistica	2016	450.954,00	48.109,68		499.063,68	450.954,00	499.063,68			450.954,00
CENTRO DI MEDICINA PREVENTIVA SRL		06273780152	Specialistica	2016	253.900,00	53.490,68		307.390,68	277.558,00	307.390,68			277.558,00
CENTRO MEDICO FISIOTERAPICO DI DE VITA DOMENICO		12116470159	Specialistica	2016	90.236,00	7.461,23		97.697,23	91.951,00	97.697,23			91.951,00
CURE TRATTAMENTI RIABILITATIVI		12370700150	Specialistica	2016	247.916,00	24.119,78		272.035,78	247.916,00	272.035,78			247.916,00
MINERVA SRL		10287810153	Specialistica	2016	324.780,00	75.972,60		400.752,60	324.780,00	400.752,60			324.780,00
FERB ONLUS FONDAZIONE EUROPEA RICERCA BIOMEDICA		03955990969	Specialistica	2016	1.879,59	131,87		2.011,46	1.879,59	2.011,46			1.879,59
CENTRO SERVIZI DIAGNOSTICI SAS		10975870154	Specialistica	2016	113.112,00	7.262,76		120.374,76	96.374,40	120.374,76			96.374,40
LARIX DI VIESSEFFE S.N.C.		11584190158	Specialistica	2016	148.421,00	15.813,33		164.234,33	148.421,00	164.234,33			148.421,00
SIDOTI E TARTAGLIA SRL		12273320155	Specialistica	2016	25.892,00		- 2.321,74	23.570,26	25.892,00	23.570,26			25.892,00
ARTEMEDICA SNC		04955170966	Specialistica	2016	228.838,00	24.662,38		253.500,38	228.838,00	253.500,38			228.838,00
LAM CENTRO BIOMEDICO S.R.L.		03061420166	Specialistica	2016	558.352,00	54.602,15		612.954,15	558.352,00	612.954,15			558.352,00
MEDICAL SPORT CENTER		08863390152	Specialistica	2016	279.390,00	24.157,53		303.547,53	279.390,00	303.547,53			279.390,00
MEDICAL GAMMA S.N.C.		03431430150	Specialistica	2016	206.400,00	18.982,42		225.382,42	206.400,00	225.382,42			206.400,00
CRL - CENTRO RADIOLOGICO LODIGIANO SRL		03921610964	Specialistica	2016	669.720,00	69.196,76		738.916,76	669.720,00	738.916,76			669.720,00
MEDI-CARE S.R.L.		03563560964	Specialistica	2016	654.840,00	67.865,87		722.705,87	654.840,00	722.705,87			654.840,00
PICCOLO GAETANO		01245900186	Specialistica	2016	54.543,32		- 3.563,25	50.980,07	34.568,21	50.980,07			34.568,21
ROMANO GIORGIO VINCENZO		06721600150	Specialistica	2016	112.037,68	5.700,15		117.737,83	70.539,81	117.737,83			70.539,81
CMS SANT'ANGELO SAS		01154820185	Specialistica	2016	76.821,00	10.129,92		86.950,92	76.821,00	86.950,92			76.821,00
CASA DI CURA SAN PIO X SRL		09291670967	Specialistica	2016	7.428.280,00	924.494,44		8.352.774,44	6.809.990,00	8.352.774,44			6.809.990,00
FONDAZIONE S.MAUGERI CLINICA DEL LAVORO		00305700189	Altro	2016	7.086.000,00	514.966,45		7.600.966,45	7.086.000,00	7.600.966,45			7.086.000,00
CASA DI CURA SAN CARLO		02061970964	Altro	2016	410.400,00	26.299,20		436.699,20	410.400,00	436.699,20			410.400,00
FONDAZIONE DON CARLO GNOCCHI ONLUS		12520870150	Altro	2016	1.063.200,00	418.533,60		1.481.733,60	1.063.200,00	1.481.733,60			1.063.200,00
CASA DI CURA AMBROSIANA SPA		03463750152	Altro	2016	435.288,00	66.429,15		501.717,15	475.188,00	501.717,15			475.188,00
FONDAZIONE S.MAUGERI CLINICA DEL LAVORO		00305700189	Specialistica	2016	316.134,00	27.903,37		344.037,37	234.561,60	344.037,37			234.561,60
CASA DI CURA SAN CARLO		02061970964	Specialistica	2016	147.233,37	2.514,03		149.747,40	67.007,24	149.747,40			67.007,24
ISTITUTO AUXOLOGICO ITALIANO-S.MICHELE		02703120150	Specialistica	2016	311.454,00	27.980,07		339.434,07	234.374,40	339.434,07			234.374,40
ISTITUTO EUROPEO DI ONCOLOGIA SRL		08691440153	Specialistica	2016	164.642,40	49.870,33		214.512,73	164.642,40	214.512,73			164.642,40

CASA DI CURA AMBROSIANA SPA		03463750152	Specialistica	2016	17.100,00		- 17.003,71	96,29	17.100,00	96,29			17.100,00
MULTIMEDICA SPA		06781690968	Specialistica	2016	244.998,00	42.747,64		287.745,64	223.048,80	287.745,64			223.048,80
LAM CENTRO BIOMEDICO S.R.L.		03061420166	Specialistica	2016		12,36		12,36		12,36			
HUMANITAS MIRASOLE SPA (EX ISTITUTO CLINICO.HUMANITAS)		10125410158	Specialistica	2016		112.597,08		112.597,08		112.597,08			
OSPEDALE CLINICIZZATO S.DONATO MILANESE		05853360153	Specialistica	2016		75.369,28		75.369,28		75.369,28			
FONDAZIONE CASTELLINI RESIDENZA SOCIO SANITARIA DI MELEGNANO		03769650155	Psich. Residenz. E semiresid.	2016	1.553.821,00	106.797,00		1.660.618,00	1.553.821,00	1.660.618,00			1.553.821,00
CEAS-CENTRO AMBROSIANO DI SOLIDARIETA' ONLUS		11420250158	Psich. Residenz. E semiresid.	2016	536.504,28	15.617,72		552.122,00	492.732,24	552.122,00			492.732,24
COOPERATIVA LOTTA CONTRO L'EMARGINAZIONE COOP SOC ONLUS		00989320965	Psich. Residenz. E semiresid.	2016	358.970,39	82.386,61		441.357,00	357.748,29	441.357,00			357.748,29
FONDAZIONE ISTITUTO SACRA FAMIGLIA ONLUS		00795470152	Psich. Residenz. E semiresid.	2016	1.365.281,96		- 18.520,96	1.346.761,00	1.301.344,91	1.346.761,00			1.301.344,91
RESIDENZE ANNI AZZURRI SRL		09736360158	Psich. Residenz. E semiresid.	2016	1.069.240,13	81.669,87		1.150.910,00	1.069.240,13	1.150.910,00			1.069.240,13
PROVINCIA LOMBARDO VENETA ORD.OSP. SAN GIOVANNI DI DIO-FATEBENEFRATELLI		01647730157	Psich. Residenz. E semiresid.	2016	42.565.957,60	1.809.954,40		44.375.912,00	42.565.957,60	44.375.912,00			42.565.957,60
CREA SOCIETA' COOPERATIVA SOCIALE O.N.L.U.S.		12439540159	Psich. Residenz. E semiresid.	2016	431.926,65	11.403,35		443.330,00	396.829,70	443.330,00			396.829,70
CREST S.R.L.		07449020150	Psich. Residenz. E semiresid.	2016	338.609,90	25.625,10		364.235,00	338.609,90	364.235,00			338.609,90
LE VELE COOP. SOC. A R.L.		03132910963	Psich. Residenz. E semiresid.	2016	2.614.718,00	77.463,00		2.692.181,00	2.562.530,00	2.692.181,00			2.562.530,00
FILO DI ARIANNA SOC.COOP.SOCIALE ONLUS		13430750151	Psich. Residenz. E semiresid.	2016	1.566.419,04	127.078,96		1.693.498,00	1.429.052,04	1.693.498,00			1.429.052,04
COOPERATIVA PROMETEO		01561890037	Psich. Residenz. E semiresid.	2016	278.908,55	81.603,45		360.512,00	179.001,13	360.512,00			179.001,13
EOS S.R.L.		04492740966	Psich. Residenz. E semiresid.	2016	1.394.507,19	164.996,11		1.559.503,30	1.394.507,19	1.559.503,30			1.394.507,19
SAN GIACOMO SRL		02644040137	Psich. Residenz. E semiresid.	2016	349.671,00	17.549,00		367.220,00	299.718,00	367.220,00			299.718,00
FONDAZIONE AIUTIAMOLI ONLUS		06604480969	Psich. Residenz. E semiresid.	2016	503.630,38	31.975,62		535.606,00	503.630,38	535.606,00			503.630,38
NOVO MILLENNIO SOCIETA' COOPERATIVA ONLUS		03991940960	Psich. Residenz. E semiresid.	2016	118.330,22	1.669,78		120.000,00	118.330,22	120.000,00			118.330,22
OSPEDALE SAN RAFFAELE S.R.L.		07636600962	Psich. Residenz. E semiresid.	2016	227.824,18	3.585,56		231.409,74	227.824,18	231.409,74			227.824,18
ASSOCIAZIONE RICCARDO PAMPURI		07806110156	Psich. Residenz. E semiresid.	2016	110.428,00	5.812,00		116.240,00	110.428,00	116.240,00			110.428,00
AZIENDA DI SERVIZI ALLA PERSONA GOLGI-REDAE (EX IIPPAB)		04737420150	Prest. Socio-sanitarie a rilevanza sanitaria	2016	48.837.402,62	2.619.681,27		51.457.083,89	47.415.778,99	51.457.083,89			47.415.778,99
FONDAZIONE DON CARLO GNOCCHI ONLUS		12520870150	Prest. Socio-sanitarie a rilevanza sanitaria	2016	42.330.990,47	1.978.809,73		44.309.800,20	41.104.437,88	44.309.800,20			41.104.437,88
AZIENDA DI SERVIZI ALLA PERSONA ISTITUTI MILANESI MARTINITT E STELLINE E PAT		04137830966	Prest. Socio-sanitarie a rilevanza sanitaria	2016	38.975.174,47	1.765.300,29		40.740.474,76	35.874.092,91	40.740.474,76			35.874.092,91
FONDAZIONE ISTITUTO SACRA FAMIGLIA ONLUS		00795470152	Prest. Socio-sanitarie a rilevanza sanitaria	2016	32.063.795,04	1.601.013,76		33.664.808,80	31.086.795,98	33.664.808,80			31.086.795,98
RESIDENZE ANNI AZZURRI SRL		09736360158	Prest. Socio-sanitarie a rilevanza sanitaria	2016	17.314.463,80	547.221,60		17.861.685,40	17.252.571,80	17.861.685,40			17.252.571,80
SEGESTA GESTIONI SRL		04140620966	Prest. Socio-sanitarie a rilevanza sanitaria	2016	15.868.192,00	680.012,00		16.548.204,00	15.626.664,00	16.548.204,00			15.626.664,00
COOPERATIVA SOCIALE COOPSELIOS SOCIETA' COOP.VA		01164310359	Prest. Socio-sanitarie a rilevanza sanitaria	2016	8.130.670,77	230.992,23		8.361.663,00	8.118.494,77	8.361.663,00			8.118.494,77
PROVINCIA RELIG. DI S.MARZIANO DI DON ORIONE PICCOLO COTTOLENGO		02541960155	Prest. Socio-sanitarie a rilevanza sanitaria	2016	7.091.515,96	196.054,04		7.287.570,00	7.091.515,96	7.287.570,00			7.091.515,96
EDOS S.R.L. (EX ICOS GESTIONI SRL UNIPERSONALE)		05831590962	Prest. Socio-sanitarie a rilevanza sanitaria	2016	7.043.316,50	239.544,00		7.282.860,50	7.043.316,50	7.282.860,50			7.043.316,50
FONDAZIONE CASTELLINI RESIDENZA SOCIO SANITARIA DI MELEGNANO		03769650155	Prest. Socio-sanitarie a rilevanza sanitaria	2016	6.992.387,10	325.030,88		7.317.417,98	6.989.470,60	7.317.417,98			6.989.470,60
FONDAZIONE MANTOVANI		11779830154	Prest. Socio-sanitarie a rilevanza sanitaria	2016	6.447.057,00	306.396,70		6.753.453,70	6.447.057,00	6.753.453,70			6.447.057,00
LA PICCOLA CASA DEL RIFUGIO		08634020153	Prest. Socio-sanitarie a rilevanza sanitaria	2016	5.776.319,50	172.347,50		5.948.667,00	5.776.319,50	5.948.667,00			5.776.319,50
MED SERVICES SOCIETA' COOPERATIVA SOCIALE		01821480181	Prest. Socio-sanitarie a rilevanza sanitaria	2016	5.518.645,82	37.035,38		5.555.681,20	5.518.645,82	5.555.681,20			5.518.645,82
ISTITUTO GERIATRICO MILANESE S.P.A		12192560154	Prest. Socio-sanitarie a rilevanza sanitaria	2016	5.190.070,32	220.354,60		5.410.424,92	5.190.070,32	5.410.424,92			5.190.070,32
POLO GERIATRICO RIABILITATIVO SPA		08704350969	Prest. Socio-sanitarie a rilevanza sanitaria	2016	5.070.748,00	202.823,00		5.273.571,00	4.921.986,00	5.273.571,00			4.921.986,00
SODALITAS SOCIETA' COOPERATIVA SOCIALE - ONLUS		10068220150	Prest. Socio-sanitarie a rilevanza sanitaria	2016	4.800.250,56	153.885,44		4.954.136,00	4.750.552,76	4.954.136,00			4.750.552,76
FONDAZIONE SANTA CHIARA ONLUS		08043770158	Prest. Socio-sanitarie a rilevanza sanitaria	2016	4.636.489,18	229.009,60		4.865.498,78	4.628.546,19	4.865.498,78			4.628.546,19
AZIENDA DI SERVIZI ALLA PERSONA VALSASINO		03767600962	Prest. Socio-sanitarie a rilevanza sanitaria	2016	4.483.892,76	185.264,74		4.669.157,50	4.444.960,26	4.669.157,50			4.444.960,26

PROGETTO

C.R.M. COOP. SOCIALE RIEDUCAZIONE MOTORIA A R.L. - ONLUS		08029590158	Prest. Socio-sanitarie a rilevanza sanitaria	2016	4.365.756,24	132.408,83		4.498.165,07	4.365.756,24	4.498.165,07			4.365.756,24
VIVISOL SRL		02422300968	Prest. Socio-sanitarie a rilevanza sanitaria	2016	3.830.760,78	318.663,63		4.149.424,41	3.417.643,70	4.149.424,41			3.417.643,70
PRO.GES. SOC.COOP.SOC. ARL		01534890346	Prest. Socio-sanitarie a rilevanza sanitaria	2016	3.782.148,00	590.438,00		4.372.586,00	3.782.148,00	4.372.586,00			3.782.148,00
FONDAZIONE MADDALENA GRASSI		10361380156	Prest. Socio-sanitarie a rilevanza sanitaria	2016	3.709.115,69	336.318,84		4.045.434,53	3.709.213,11	4.045.434,53			3.709.213,11
FONDAZIONE GIUSEPPE RESTELLI ONLUS (EX RHODENSE ONLUS)		08938040154	Prest. Socio-sanitarie a rilevanza sanitaria	2016	3.579.659,53	152.380,87		3.732.040,40	3.454.322,53	3.732.040,40			3.454.322,53
LA PELUCCA FONDAZIONE IST. GERIATRICO ONLUS		00987080967	Prest. Socio-sanitarie a rilevanza sanitaria	2016	3.475.377,70		- 84.630,20	3.390.747,50	3.477.785,70	3.390.747,50			3.477.785,70
FONDAZIONE RICOVERO MARTINELLI ONLUS		00987420965	Prest. Socio-sanitarie a rilevanza sanitaria	2016	3.344.923,04	65.518,14		3.410.441,18	3.344.923,04	3.410.441,18			3.344.923,04
KCS CAREGIVER COOPERATIVA SOCIALE A.R.L.		02125100160	Prest. Socio-sanitarie a rilevanza sanitaria	2016	3.250.785,06	54.576,61		3.305.361,67	3.076.643,24	3.305.361,67			3.076.643,24
ASSOCIAZIONE VIDAS		97019350152	Prest. Socio-sanitarie a rilevanza sanitaria	2016	3.236.552,50	222.903,50		3.459.456,00	3.237.020,50	3.459.456,00			3.237.020,50
RESIDENZE HELIOPOLIS SRL		0387700096 2	Prest. Socio-sanitarie a rilevanza sanitaria	2016	2.881.000,00		- 45.684,00	2.835.316,00	2.862.919,00	2.835.316,00			2.862.919,00
CASA DELL'ANTICO OSPITALE DELLE		03501990158	Prest. Socio-sanitarie a rilevanza sanitaria	2016	2.795.387,00	68.410,00		2.863.797,00	2.592.535,00	2.863.797,00			2.592.535,00
FONDAZIONE OPERA PIA COLLEONI DE MAESTRI		03690110154	Prest. Socio-sanitarie a rilevanza sanitaria	2016	2.783.768,60	128.076,07		2.911.844,67	2.766.678,80	2.911.844,67			2.766.678,80
NUOVA ASSISTENZA COOP. SOCIALE SOC. ONLUS		0168478003 2	Prest. Socio-sanitarie a rilevanza sanitaria	2016	2.737.128,69	173.791,31		2.910.920,00	2.572.448,68	2.910.920,00			2.572.448,68
GLI OLEANDRI SRL - RESIDENZA IPPOCRATE		04604840969	Prest. Socio-sanitarie a rilevanza sanitaria	2016	2.620.697,00	141.226,00		2.761.923,00	2.620.697,00	2.761.923,00			2.620.697,00
ISTITUTO FIGLIE S.MARIA DELLA PROVVIDENZA DON GUANELLA		01062811003	Prest. Socio-sanitarie a rilevanza sanitaria	2016	2.550.647,00	99.438,00		2.650.085,00	2.550.647,00	2.650.085,00			2.550.647,00
LA PRATERIA SOC. COOP. A RESP. LIM.		00798410965	Prest. Socio-sanitarie a rilevanza sanitaria	2016	2.471.509,50	74.490,50		2.546.000,00	2.302.680,00	2.546.000,00			2.302.680,00
ANZIANI 93 COOPERATIVA SOCIALE ARL		12481490154	Prest. Socio-sanitarie a rilevanza sanitaria	2016	2.320.085,79	173.599,73		2.493.685,52	2.242.969,78	2.493.685,52			2.242.969,78
FONDAZIONE OPERE PIE RIUNITE DI CODOGNO ONLUS		03780240960	Prest. Socio-sanitarie a rilevanza sanitaria	2016	2.317.025,60	80.441,40		2.397.467,00	2.317.025,60	2.397.467,00			2.317.025,60
AZ. SERVIZI ALLA PERSONA DEL BASSO LODIGIANO		09294920963	Prest. Socio-sanitarie a rilevanza sanitaria	2016	2.312.122,66	164.589,91		2.476.712,57	2.149.016,66	2.476.712,57			2.149.016,66
AMICIZIA SOCIETA' COOPERATIVA SOCIALE ONLUS		07071980150	Prest. Socio-sanitarie a rilevanza sanitaria	2016	2.239.565,53	96.421,51		2.335.987,04	2.230.053,88	2.335.987,04			2.230.053,88
MOSAICO HOME CARE S.R.L.		04436550968	Prest. Socio-sanitarie a rilevanza sanitaria	2016	2.196.482,44	194.637,10		2.391.119,54	1.707.057,73	2.391.119,54			1.707.057,73
ISTITUTO AUXOLOGICO ITALIANO-S.MICHELE		02703120150	Prest. Socio-sanitarie a rilevanza sanitaria	2016	2.126.869,00	21.073,00		2.147.942,00	2.126.869,00	2.147.942,00			2.126.869,00
RESIDENZA BORROMEA S.r.l.		13426660158	Prest. Socio-sanitarie a rilevanza sanitaria	2016	2.125.752,00	75.361,00		2.201.113,00	2.125.752,00	2.201.113,00			2.125.752,00
CASA DI CURA SAN CARLO		02061970964	Prest. Socio-sanitarie a rilevanza sanitaria	2016	2.115.775,91	74.545,37		2.190.321,28	1.998.048,91	2.190.321,28			1.998.048,91
MEDICASA ITALIA SPA		04905801009	Prest. Socio-sanitarie a rilevanza sanitaria	2016	1.979.533,83	170.421,41		2.149.955,24	1.979.384,34	2.149.955,24			1.979.384,34
AV VITTUONE S.R.L.		05944080968	Prest. Socio-sanitarie a rilevanza sanitaria	2016	1.974.785,00	101.990,00		2.076.775,00	1.858.055,26	2.076.775,00			1.858.055,26
AMBROSIANA RSA SRL		03138560044	Prest. Socio-sanitarie a rilevanza sanitaria	2016	1.964.277,00	82.863,00		2.047.140,00	1.964.277,00	2.047.140,00			1.964.277,00
TERRANOVA SRL		07640860966	Prest. Socio-sanitarie a rilevanza sanitaria	2016	1.919.947,80	44.499,20		1.964.447,00	1.919.947,80	1.964.447,00			1.919.947,80
FONDAZIONE MADRE CABRINI - ONLUS		04712690967	Prest. Socio-sanitarie a rilevanza sanitaria	2016	1.896.317,20	73.288,80		1.969.606,00	1.896.317,20	1.969.606,00			1.896.317,20
AIAS DI MILANO ONLUS		11408160155	Prest. Socio-sanitarie a rilevanza sanitaria	2016	1.874.601,00	96.959,50		1.971.560,50	1.972.062,00	1.971.560,50			1.972.062,00
FONDAZIONE FERRARIO		04026870156	Prest. Socio-sanitarie a rilevanza sanitaria	2016	1.840.113,00	52.881,00		1.892.994,00	1.840.113,00	1.892.994,00			1.840.113,00
FONDAZIONE SANT'ERASMO		09525200151	Prest. Socio-sanitarie a rilevanza sanitaria	2016	1.808.664,99	70.305,01		1.878.970,00	1.808.664,99	1.878.970,00			1.808.664,99
COOPERATIVA SOCIALE QUADRIFOGLIO S.C. ONLUS		03890320017	Prest. Socio-sanitarie a rilevanza sanitaria	2016	1.794.472,00	28.360,00		1.822.832,00	1.726.629,00	1.822.832,00			1.726.629,00
PICCOLA CASA DIVINA PROVVIDENZA		01538340017	Prest. Socio-sanitarie a rilevanza sanitaria	2016	1.790.050,08	1.538,92		1.791.589,00	1.790.050,08	1.791.589,00			1.790.050,08
EMMAUS SPA		01457730032	Prest. Socio-sanitarie a rilevanza sanitaria	2016	1.734.071,00	15.398,00		1.749.469,00	1.726.640,00	1.749.469,00			1.726.640,00
RESIDENZA DEL PARCO		11497560158	Prest. Socio-sanitarie a rilevanza sanitaria	2016	1.716.122,00	107.789,00		1.823.911,00	1.716.122,00	1.823.911,00			1.716.122,00
LA VILLA SRL - RSA FOSCOLO		05849560486	Prest. Socio-sanitarie a rilevanza sanitaria	2016	1.697.352,70	239.518,30		1.936.871,00	1.703.314,91	1.936.871,00			1.703.314,91
ASSOCIAZIONE MONTE TABOR		03271350153	Prest. Socio-sanitarie a rilevanza sanitaria	2016	1.675.364,00	9.789,00		1.685.153,00	1.675.364,00	1.685.153,00			1.675.364,00
FONDAZIONE CASA DI RIPOSO CITTA' DI ABBIATEGRASSO ONLUS		09345870159	Prest. Socio-sanitarie a rilevanza sanitaria	2016	1.645.999,14	15.919,60		1.661.918,74	1.571.667,74	1.661.918,74			1.571.667,74

AZIENDA SPECIALE CONSORTILE SERVIZI ALLA PERSONA - CONSORZIO COMUNI		04956380960	Prest. Socio-sanitarie a rilevanza sanitaria	2016	1.588.325,60	197.601,73		1.785.927,33	1.561.217,93	1.785.927,33			1.561.217,93
VILLA FLORA S.R.L.		11463140159	Prest. Socio-sanitarie a rilevanza sanitaria	2016	1.572.371,00	51.128,00		1.623.499,00	1.572.371,00	1.623.499,00			1.572.371,00
PUNTO D'INCONTRO SERVIZI COOPERATIVA SOCIALE ARL		11050040150	Prest. Socio-sanitarie a rilevanza sanitaria	2016	1.559.798,40	98.104,60		1.657.903,00	1.559.798,40	1.657.903,00			1.559.798,40
ASSOCIAZIONE LA NOSTRA FAMIGLIA - ISTITUTO MEDEA		00307430132	Prest. Socio-sanitarie a rilevanza sanitaria	2016	1.548.472,50	71.547,00		1.620.019,50	1.433.558,50	1.620.019,50			1.433.558,50
COOPERATIVA SOCIALE PROMOZIONE UMANA A R.L.		07341700156	Prest. Socio-sanitarie a rilevanza sanitaria	2016	1.541.892,23	36.107,77		1.578.000,00	1.532.121,23	1.578.000,00			1.532.121,23
ANCORA SERVIZI SOC.COOP SOCIALE		04201270370	Prest. Socio-sanitarie a rilevanza sanitaria	2016	1.532.139,89		- 569,09	1.531.570,80	1.532.139,89	1.531.570,80			1.532.139,89
AZIENDA SPECIALE DI SERVIZI DI CASALPUSTERLENGO		11824270158	Prest. Socio-sanitarie a rilevanza sanitaria	2016	1.510.663,28	90.865,99		1.601.529,27	1.438.415,61	1.601.529,27			1.438.415,61
RESIDENZE DEL SOLE CONSORZIO SOCIALE SOC.COOP.		08588070964	Prest. Socio-sanitarie a rilevanza sanitaria	2016	1.506.892,20	35.050,40		1.541.942,60	1.506.892,20	1.541.942,60			1.506.892,20
AZIENDA SPECIALE CASA DI RIPOSO GALLAZZI-VISMARA		03572360968	Prest. Socio-sanitarie a rilevanza sanitaria	2016	1.492.798,30	42.179,79		1.534.978,09	1.486.402,30	1.534.978,09			1.486.402,30
PUNTO SERVICE COOPERATIVA SOCIALE ARL		01645790021	Prest. Socio-sanitarie a rilevanza sanitaria	2016	1.443.938,86	30.824,60		1.474.763,46	1.443.938,86	1.474.763,46			1.443.938,86
FONDAZIONE ERIS ONLUS		12678810156	Prest. Socio-sanitarie a rilevanza sanitaria	2016	1.430.967,40	12.152,60		1.443.120,00	1.351.604,40	1.443.120,00			1.351.604,40
COOPERATIVA DI SOLIDARIETA' SOCIALE "GEODE"		10751790154	Prest. Socio-sanitarie a rilevanza sanitaria	2016	1.421.525,83	73.704,46		1.495.230,29	1.419.950,83	1.495.230,29			1.419.950,83
CASA DELL'ANZIANO S.CAMILLO S.C.R.L.		00989140967	Prest. Socio-sanitarie a rilevanza sanitaria	2016	1.409.431,01	56.687,19		1.466.118,20	1.409.431,01	1.466.118,20			1.409.431,01
FONDAZIONE STEFANO E ANGELA DANELLI ONLUS		92510050153	Prest. Socio-sanitarie a rilevanza sanitaria	2016	1.394.032,59	61.701,41		1.455.734,00	1.382.106,25	1.455.734,00			1.382.106,25
COMUNITA' EBRAICA DI MILANO RESIDENZA ANZIANI ARZAGA		03547690150	Prest. Socio-sanitarie a rilevanza sanitaria	2016	1.382.710,00	15.474,00		1.398.184,00	1.308.417,00	1.398.184,00			1.308.417,00
PICCOLA CASA DIVINA PROVVIDENZA SOC.COOP.SOC.		03132800966	Prest. Socio-sanitarie a rilevanza sanitaria	2016	1.382.080,01	40.949,99		1.423.030,00	1.382.080,01	1.423.030,00			1.382.080,01
ENTE MORALE PIO XI		03658800150	Prest. Socio-sanitarie a rilevanza sanitaria	2016	1.368.989,08		- 1.687,08	1.367.302,00	1.272.180,72	1.367.302,00			1.272.180,72
INSIEME PER IL SOCIALE AZIENDA SPECIALE CONSORTILE		08030790961	Prest. Socio-sanitarie a rilevanza sanitaria	2016	1.319.825,98		- 21.522,07	1.298.303,91	1.294.927,89	1.298.303,91			1.294.927,89
CODESS SOCIALE ONLUS		03174760276	Prest. Socio-sanitarie a rilevanza sanitaria	2016	1.298.617,50	42.566,00		1.341.183,50	1.298.617,50	1.341.183,50			1.298.617,50
FONDAZIONE ING.PIETRO ZONCADA ONLUS		08661880156	Prest. Socio-sanitarie a rilevanza sanitaria	2016	1.291.469,00	30.538,00		1.322.007,00	1.291.469,00	1.322.007,00			1.291.469,00
OPERA DIOCESANA ISTITUTO SAN VINCENZO		03270770153	Prest. Socio-sanitarie a rilevanza sanitaria	2016	1.260.800,20	34.274,00		1.295.074,20	1.260.800,20	1.295.074,20			1.260.800,20
OPERA MATER ORPHANORUM (1)		00408560704	Prest. Socio-sanitarie a rilevanza sanitaria	2016	1.251.591,00	34.959,00		1.286.550,00	1.251.591,00	1.286.550,00			1.251.591,00
IL MOSAICO SERVIZI SOC. COOP. SOCIALE A R.L.		11065670157	Prest. Socio-sanitarie a rilevanza sanitaria	2016	1.203.697,24	44.309,36		1.248.006,60	1.199.880,10	1.248.006,60			1.199.880,10
CASA DI RIPOSO F. UBOLDI		00754590966	Prest. Socio-sanitarie a rilevanza sanitaria	2016	1.176.167,00	37.542,00		1.213.709,00	1.176.167,00	1.213.709,00			1.176.167,00
ASSOCIAZIONE IL NUOVO FOCOLARE DI S.MARIA DI LORETO		12751590154	Prest. Socio-sanitarie a rilevanza sanitaria	2016	1.168.994,40	27.855,60		1.196.850,00	1.168.994,40	1.196.850,00			1.168.994,40
FONDAZIONE OSPEDALE MARCHESI DI INZAGO		02833990159	Prest. Socio-sanitarie a rilevanza sanitaria	2016	1.163.598,07	53.754,06		1.217.352,13	1.151.844,73	1.217.352,13			1.151.844,73
FONDAZIONE BIFFI ONLUS		04330030158	Prest. Socio-sanitarie a rilevanza sanitaria	2016	1.162.063,67	49.167,34		1.211.231,01	1.154.155,67	1.211.231,01			1.154.155,67
FONDAZIONE GIUSEPPE GEMELLARO ONLUS		03345430965	Prest. Socio-sanitarie a rilevanza sanitaria	2016	1.156.494,80	41.913,20		1.198.408,00	1.090.068,80	1.198.408,00			1.090.068,80
DOMUS PATRIZIA S.R.L.		00854910189	Prest. Socio-sanitarie a rilevanza sanitaria	2016	1.148.311,00		- 21.358,00	1.126.953,00	1.148.311,00	1.126.953,00			1.148.311,00
FONDAZIONE MOSCATI		09791060156	Prest. Socio-sanitarie a rilevanza sanitaria	2016	1.125.845,60	38.010,40		1.163.856,00	1.084.561,60	1.163.856,00			1.084.561,60
PROVINCIA LOMBARDO VENETA ORD.OSP. SAN GIOVANNI DI DIO-FATEBENEFRATELLI		01647730157	Prest. Socio-sanitarie a rilevanza sanitaria	2016	1.103.979,78		- 66.179,28	1.037.800,50	1.017.167,98	1.037.800,50			1.017.167,98
SPAZIO APERTO SERVIZI SOC. COOP. SOCIALE ONLUS		10860990158	Prest. Socio-sanitarie a rilevanza sanitaria	2016	1.081.756,55	69.258,39		1.151.014,94	1.075.819,55	1.151.014,94			1.075.819,55
CONSORZIO SIR-SOLIDARIETA' IN RETE SOC.COOP.SOCIALE ONLUS		13269100155	Prest. Socio-sanitarie a rilevanza sanitaria	2016	1.079.267,01	95.260,89		1.174.527,90	1.083.682,01	1.174.527,90			1.083.682,01
FONDAZIONE VIGONI DELLA SOMAGLIA ONLUS		08618520152	Prest. Socio-sanitarie a rilevanza sanitaria	2016	1.072.785,00	17.316,00		1.090.101,00	1.072.785,00	1.090.101,00			1.072.785,00
ASSOCIAZIONE VILLA SAN FERMO ONLUS		02158100137	Prest. Socio-sanitarie a rilevanza sanitaria	2016	1.067.890,00	23.689,00		1.091.579,00	1.067.890,00	1.091.579,00			1.067.890,00
FONDAZIONE N.MARIO LAMPUGNANI		06807360158	Prest. Socio-sanitarie a rilevanza sanitaria	2016	1.060.938,00	40.755,00		1.101.693,00	1.060.938,00	1.101.693,00			1.060.938,00
CASA DI CURA PRIVATA CAPITANIO		03183100159	Prest. Socio-sanitarie a rilevanza sanitaria	2016	1.057.679,00	29.291,00		1.086.970,00	980.685,00	1.086.970,00			980.685,00
DON LUGANI SOCIETA' COOP. SOC. ONLUS		05252550966	Prest. Socio-sanitarie a rilevanza sanitaria	2016	1.057.538,00	46.535,00		1.104.073,00	1.057.538,00	1.104.073,00			1.057.538,00
CAD ONLUS CENTRO ACCOGLIENZA PER LE DIPENDENZE ED IL DISAGIO SOCIALE		10837230159	Prest. Socio-sanitarie a rilevanza sanitaria	2016	1.055.465,34	53.534,66		1.109.000,00	1.055.465,34	1.109.000,00			1.055.465,34

HOSPITA COOPERATIVA SOCIALE A R.L.		13468540151	Prest. Socio-sanitarie a rilevanza sanitaria	2016	1.039.295,64		- 76.241,64	963.054,00	890.677,64	963.054,00			890.677,64
AIRRI ASSOC.ITALIANA RIABILITAZIONE REINSERIMENTO INVALIDI		01200791000	Prest. Socio-sanitarie a rilevanza sanitaria	2016	1.038.179,50	58.774,00		1.096.953,50	1.084.200,50	1.096.953,50			1.084.200,50
FONDAZIONE IST GERIATRICO VERGANI E BASSI		06034150158	Prest. Socio-sanitarie a rilevanza sanitaria	2016	1.035.071,00	24.262,00		1.059.333,00	1.035.071,00	1.059.333,00			1.035.071,00
IN CAMMINO COOP.SOC.-HOSPICE DI ABBIATEGRASSO		08309530155	Prest. Socio-sanitarie a rilevanza sanitaria	2016	992.487,00	41.841,00		1.034.328,00	992.487,00	1.034.328,00			992.487,00
CONGREGAZIONE SERVI DELLA CARITA' OPERA DON GUANELLA		01084241007	Prest. Socio-sanitarie a rilevanza sanitaria	2016	988.859,00	23.006,00		1.011.865,00	939.960,00	1.011.865,00			939.960,00
FONDAZIONE SOMASCHI ONLUS		07657150962	Prest. Socio-sanitarie a rilevanza sanitaria	2016	981.054,00	115.064,40		1.096.118,40	860.301,60	1.096.118,40			860.301,60
SAN FRANCESCO COOP. SOCIALE A R.L.		03343390963	Prest. Socio-sanitarie a rilevanza sanitaria	2016	972.646,00	37.896,00		1.010.542,00	901.206,00	1.010.542,00			901.206,00
ASSOCIAZIONE AQUA ONLUS		97438260156	Prest. Socio-sanitarie a rilevanza sanitaria	2016	954.342,98	119.448,29		1.073.791,27	954.342,98	1.073.791,27			954.342,98

R.I.S.C.R.I.B.A.

Tabelle allegate nota integrativa di: ATS DELLA CITTA' METROPOLITANA DI MILANO - Consuntivo 2016

ATTIVITA' ASSISTENZIALE

CONTO ECONOMICO - Dati in €./000

			Valore netto al 01/01/2016	Valore netto al 31/12/2016	Variazione
4.10.00.00.000.000.00.000	**A) VALORE DELLA PRODUZIONE**	**€.**	**0**	**123.974**	***123.974***

			Valore netto al 01/01/2016	Valore netto al 31/12/2016	Variazione
4.10.10.00.000.000.00.000	**A.1) Contributi in conto esercizio - Totale**	**€.**	**0**	**62.707**	***62.707***
4.10.10.20.000.000.00.000	**A.1.B) Contributi c/esercizio da enti pubblici (Extra Fondo) - Totale**	**€.**	**-**	**62.707**	***62.707***

COD_COGE_NI	*Descrizione*		*Valore netto al 01/01/2016*	*Valore netto al 31/12/2016*	*Variazione*
4.10.10.20.020.010.00.000	Contributi da U.E.	€.			*0*
4.10.10.20.020.030.00.000	Contributi vincolati da enti pubblici (extra fondo) - Vincolati	€.			*0*
4.10.10.20.020.035.00.000	Contributi da altri enti pubblici (extra fondo) - Altro	€.		715	*715*
4.10.10.20.030.010.00.000	Contributi da ATS/ASST/Fondazioni della Regione (extra fondo) - Vincolati	€.			*0*
4.10.10.20.030.020.00.000	Contributi da ATS/ASST/Fondazioni della Regione (extra fondo) - Altro	€.			*0*
4.10.10.20.600.010.00.000	Fondo sociale regionale parte corrente - risorse per ambiti distrettuali	€.		18.966	*18.966*
4.10.10.20.600.050.00.000	Contributi da Regione per esercizio funzioni di vigilanza	€.		238	*238*
4.10.10.20.600.060.00.000	Contributi da Regione per funzioni trasferite ai Comuni in materia di autorizzazione al funzionamento e accreditamento	€.		203	*203*
4.10.10.20.600.070.00.000	Altri contributi da Regione (Bilancio sociale)	€.		7.372	*7.372*
4.10.10.20.600.110.00.000	Fondo nazionale per le politiche sociali - risorse per ambiti distrettuali	€.		13.358	*13.358*
4.10.10.20.600.120.00.000	Fondo nazionale per le politiche sociali - quota per gestione amministrativa	€.			*0*
4.10.10.20.600.130.00.000	Fondo nazionale per le politiche sociali - risorse per la realizzazione del sistema integrato di interventi e servizi sociali (quota indistinta)	€.			*0*
4.10.10.20.600.140.00.000	Fondo nazionale per le politiche sociali - risorse finalizzate leggi di settore	€.			*0*
4.10.10.20.600.145.00.000	Fondo nazionale per le non autosufficienze - risorse per ambiti distrettuali	€.		8.463	*8.463*
4.10.10.20.600.148.00.000	Fondo nazionale per le non autosufficienze - risorse ATS	€.		13.392	*13.392*
4.10.10.20.600.150.00.000	Contributi statali vincolati per servizi socio assistenziali	€.			*0*

RISERVATO

4.10.10.20.600.210.00.000	Contributi da Comuni per attività socio assistenziali	€.			0
4.10.10.20.600.310.00.000	Contributi da Province per servizi socio assistenziali	€.			0
4.10.10.20.600.320.00.000	Fondo nazionale per la famiglia - risorse per ambiti distrettuali	€.			0

4.10.10.30.000.000.00.000	**A.1.C) Contributi c/esercizio da enti privati - Totale**	**€.**	-	-	***0***

COD_COGE_NI	*Descrizione*		*Valore netto al 01/01/2016*	*Valore netto al 31/12/2016*	*Variazione*
4.10.10.30.010.000.00.000	Contributi da persone giuridiche private - Vincolati	€.			0
4.10.10.30.020.000.00.000	Contributi da persone fisiche private - Vincolati	€.			0
4.10.10.30.080.000.00.000	Altri contributi da privati - Indistinto	€.			0

			Valore netto al 01/01/2016	*Valore netto al 31/12/2016*	*Variazione*
4.10.12.00.000.000.00.000	**A.1b) Utilizzo fondi per quote inutilizzate contributi vincolati di esercizi prec**	**€.**	**0**	**61.235**	**61.235**

4.10.12.10.000.000.00.000	**A.1b.A) Utilizzo fondi per quote inutilizzate contributi vincolati di esercizi precedenti**	**€.**	-	**61.235**	**61.235**

COD_COGE_NI	*Descrizione*		*Valore netto al 01/01/2016*	*Valore netto al 31/12/2016*	*Variazione*
4.10.12.10.013.000.00.000	Utilizzo fondi per quote inutilizzate finanziamento di parte corrente per servizi socio-sanitari (ASSI) da contributi esercizi precedenti da Regione - quota FSR indistinto	€.			0
4.10.12.10.020.000.00.000	Utilizzo fondi per quote inutilizzati contributi vincolati esercizi precedenti da soggetti pubblici (extra fondo) Vincolati	€.		61.235	61.235
4.10.12.10.055.000.00.000	Utilizzo fondi per quote inutilizzate contributi vincolati esercizi precedenti da privati (altro)	€.			0

			Valore netto al 01/01/2016	*Valore netto al 31/12/2016*	*Variazione*
4.10.20.00.000.000.00.000	**A.2) Proventi e ricavi diversi - Totale**	**€.**	**0**	**0**	***0***

4.10.20.20.000.000.00.000	**A.2.B) Ricavi per prestazioni non sanitarie - Totale**	**€.**	-	-	***0***

COD_COGE_NI	*Descrizione*		*Valore netto al 01/01/2016*	*Valore netto al 31/12/2016*	*Variazione*
4.10.20.20.010.010.00.000	Ricavi da differenza alberghiera	€.			0
4.10.20.20.020.010.00.000	Buoni mensa	€.			0
4.10.20.20.050.010.00.000	Ricavi per formazione	€.			0
4.10.20.20.050.020.00.000	Ricavi per formazione verso ATS/ASST/Fondazioni della Regione	€.			0

PRESCRIBA

4.10.20.20.080.010.00.000	Altri ricavi per prestazioni non sanitarie verso ATS/ASST/Fondazioni della Regione	€.			0
4.10.20.20.080.030.00.000	Altri ricavi per prestazioni non sanitarie verso altri enti pubblici	€.			0
4.10.20.20.080.080.00.000	Altri ricavi per prestazioni non sanitarie verso privati	€.			0

4.10.20.30.000.000.00.000	**A.2.C) Altri proventi - Totale**	**€.**	-	-	**0**

COD_COGE_NI	*Descrizione*		*Valore netto al 01/01/2016*	*Valore netto al 31/12/2016*	*Variazione*
4.10.20.30.010.010.00.000	Affitti attivi	€.			0
4.10.20.30.010.015.00.000	Altri proventi da attività immobiliari	€.			0
4.10.20.30.010.020.00.000	Altri proventi non sanitari	€.			0
4.10.20.30.080.010.00.000	Altri proventi diversi verso ATS/ASST/Fondazioni della Regione	€.			0
4.10.20.30.080.030.00.000	Altri proventi diversi verso altri enti pubblici	€.			0
4.10.20.30.080.080.00.000	Altri proventi diversi verso privati	€.			0

			Valore netto al 01/01/2016	*Valore netto al 31/12/2016*	*Variazione*
4.10.30.00.000.000.00.000	**A.3) Concorsi, recuperi, rimborsi per attività tipiche - Totale**	**€.**	**0**	**0**	**0**

4.10.30.10.000.000.00.000	**A.3.A) Rimborsi assicurativi - Totale**	**€.**	-	-	**0**

COD_COGE_NI	*Descrizione*		*Valore netto al 01/01/2016*	*Valore netto al 31/12/2016*	*Variazione*
4.10.30.10.010.000.00.000	Rimborsi assicurativi	€.			0

4.10.30.20.000.000.00.000	**A.3.B) Altri concorsi, recuperi e rimborsi per attività tipiche - Totale**	**€.**	-	-	**0**

COD_COGE_NI	*Descrizione*	*€.*	*Valore netto al 01/01/2016*	*Valore netto al 31/12/2016*	*Variazione*
4.10.30.20.010.010.00.000	Rimborso personale comandato e convenzionato c/o ATS/ASST/Fondazioni della Regione	€.			0
4.10.30.20.010.030.00.000	Rimborso personale comandato e convenzionato c/o altri enti pubblici	€.			0
4.10.30.20.010.060.00.000	Rimborso personale comandato e convenzionato c/o Regione Lombardia	€.			0
4.10.30.20.020.010.00.000	Rimborsi per Cessione di farmaci ed emoderivati verso ATS/ASST/Fondazioni della Regione ESCLUSI EMODERIVATI GESTITI VIA CONSORZIO INTERREGIONALE]	€.			0
4.10.30.20.020.012.00.000	Rimborsi per Cessione emoderivati verso ATS/ASST/Fondazioni della Regione SOLAMENTE OVE GESTITI NELL'AMBITO DEL CONSORZIO INTERREGIONALE]	€.			0
4.10.30.20.020.015.00.000	Rimborsi per Cessione emoderivati verso az. Sanit. Pubbliche Extraregione - NON in compensazione SOLAMENTE OVE GESTITI NELL'AMBITO DEL CONSORZIO INTERREGIONALE]	€.			0

BILANCIO

4.10.30.20.020.030.00.000	Rimborsi per Cessione di farmaci ed emoderivati verso altri enti pubblici	€.			*0*
4.10.30.20.020.060.00.000	Rimborsi per Cessione di farmaci ed emoderivati verso privati ESCLUSI EMODERIVATI GESTITI VIA CONSORZIO INTERREGIONALE]	€.			*0*
4.10.30.20.020.065.00.000	Rimborsi per Cessione emoderivati verso privati SOLAMENTE OVE GESTITI NELL'AMBITO DEL CONSORZIO INTERREGIONALE]	€.			*0*
4.10.30.20.030.010.00.000	Rimborsi per Cessione di sangue ed emocomponenti verso ATS/ASST/Fondazioni della Regione	€.			*0*
4.10.30.20.030.030.00.000	Rimborsi per Cessione di sangue ed emocomponenti verso altri enti pubblici	€.			*0*
4.10.30.20.030.035.00.000	Rimborsi per Cessione di emocomponenti e cellule staminali Extraregione	€.			*0*
4.10.30.20.030.060.00.000	Rimborsi per Cessione di sangue ed emocomponenti verso privati	€.			*0*
4.10.30.20.040.010.00.000	Rimborso per acquisto altri beni da parte di ATS/ASST/Fondazioni della Regione	€.			*0*
4.10.30.20.040.030.00.000	Rimborso per acquisto altri beni da parte di altri enti pubblici	€.			*0*
4.10.30.20.040.060.00.000	Rimborso per acquisto altri beni verso privati	€.			*0*
4.10.30.20.050.010.00.000	Altri concorsi, recuperi e rimborsi per attività tipiche da parte di ATS/ASST/Fondazioni della Regione	€.			*0*
4.10.30.20.050.030.00.000	Altri concorsi, recuperi e rimborsi per attività tipiche da parte di altri enti pubblici	€.			*0*
4.10.30.20.050.060.00.000	Altri concorsi, recuperi e rimborsi per attività tipiche da parte di Regione Lombardia	€.			*0*
4.10.30.20.080.010.00.000	Recuperi da personale dipendente (vitto, alloggio, …)	€.			*0*
4.10.30.20.080.020.00.000	Concorsi, recuperi, rimborsi da sperimentazioni gestionali (art. 9-bis, D.Lgs. 502/92)	€.			*0*
4.10.30.20.080.025.00.000	Concorsi, recuperi, rimborsi da esternalizzazioni di servizi	€.			*0*
4.10.30.20.080.080.00.000	Altri ricavi per concorsi, recuperi e rimborsi verso privati	€.			*0*

4.10.50.00.000.000.00.000	**A.5) Costi capitalizzati - Totale**	**€.**	**-**	**32**	***32***

COD_COGE_NI	*Descrizione*		*Valore netto al 01/01/2016*	*Valore netto al 31/12/2016*	*Variazione*
4.10.50.10.010.010.00.000	Quota contributi c/capitale da utilizzo finanziamenti per investimenti da Regione	€.		32	*32*
4.10.50.10.010.012.00.000	Quota contributi c/capitale da utilizzo finanziamenti per investimenti da Regione - Beni di prima dotazione	€.			*0*
4.10.50.10.010.020.00.000	Quota contributi c/capitale da utilizzo finanziamenti per investimenti dallo Stato	€.			*0*
4.10.50.10.015.010.00.000	Quota contributi c/esercizio da contributi FSR destinati a investimenti	€.			*0*
4.10.50.10.015.020.00.000	Quota contributi c/esercizio da altri contributi destinati a investimenti	€.			*0*
4.10.50.10.020.010.00.000	Costi capitalizzati da utilizzo riserva plusvalenze da reinvestire	€.			*0*
4.10.50.10.020.020.00.000	Costi capitalizzati da utilizzo riserva successioni e donazioni	€.			*0*
4.10.50.10.020.030.00.000	Costi capitalizzati da utilizzo riserva per investimenti	€.			*0*

PROPRIETÀ

			Valore netto al 01/01/2016	Valore netto al 31/12/2016	Variazione
4.20.00.00.000.000.00.000	**B) COSTI DELLA PRODUZIONE**		**0**	**123.945**	***123.945***

			Valore netto al 01/01/2016	Valore netto al 31/12/2016	Variazione
4.20.05.00.000.000.00.000	**B.1) Acquisti di beni - Totale**	**€.**	**0**	**0**	***0***

4.20.05.10.000.000.00.000	**B.1.A) Acquisti di beni sanitari - Totale**	**€.**	**-**	**-**	***0***

COD_COGE_NI	*Descrizione*		*Valore netto al 01/01/2016*	*Valore netto al 31/12/2016*	*Variazione*
4.20.05.10.010.010.01.050	Farmaceutici: Specialità Medicinali (File F escluso HCV)	€.			*0*
4.20.05.10.010.010.01.070	Farmaceutici: Specialità Medicinali (HCV)	€.			*0*
4.20.05.10.010.010.02.000	Farmaceutici: Specialità Medicinali (altro: farmaci ospedalieri)	€.			*0*
4.20.05.10.010.810.00.000	Farmaceutici: Specialità Medicinali da ATS/ASST/Fondazioni della Regione	€.			*0*
4.20.05.10.020.010.00.000	Farmaceutici: Ossigeno	€.			*0*
4.20.05.10.020.810.00.000	Farmaceutici: Ossigeno da ATS/ASST/Fondazioni della Regione	€.			*0*
4.20.05.10.025.010.00.000	Farmaceutici: Specialità Medicinali SENZA AIC	€.			*0*
4.20.05.10.025.020.00.000	Farmaceutici: Galenici e altri medicinali SENZA AIC	€.			*0*
4.20.05.10.025.030.00.000	Farmaceutici: Ossigeno e gas medicali SENZA AIC	€.			*0*
4.20.05.10.030.010.00.000	Emoderivati	€.			*0*
4.20.05.10.030.012.00.000	Emoderivati da Privati SOLAMENTE OVE GESTITI NELL'AMBITO DEL CONSORZIO INTERREGIONALE]	€.			*0*
4.20.05.10.030.810.00.000	Emoderivati da ATS/ASST/Fondazioni della Regione	€.			*0*
4.20.05.10.040.010.00.000	Prodotti dietetici	€.			*0*
4.20.05.10.050.010.00.000	Dispositivi medici: Cnd W - Materiali Diagnostici in vitro	€.			*0*
4.20.05.10.050.020.00.000	Dispositivi medici: Materiali diagnostici (materiale per apparecchiature sanitare e relativi componenti.) Cnd: Z	€.			*0*
4.20.05.10.050.030.00.000	Prodotti chimici: Materiali diagnostici (senza Cnd)	€.			*0*
4.20.05.10.060.011.00.000	Dispositivi Medici: Cnd A - Dispositivi da somministrazione, prelievo e raccolta	€.			*0*
4.20.05.10.060.012.00.000	Dispositivi Medici: Cnd K, L - Strumentario chirurgico	€.			*0*
4.20.05.10.060.013.00.000	Dispositivi Medici: Cnd H - Dispositivi di sutura	€.			*0*
4.20.05.10.060.014.00.000	Dispositivi Medici: Cnd M - Dispositivi per medicazioni generali e specialistiche	€.			*0*
4.20.05.10.060.015.00.000	Dispositivi Medici: Cnd T - Dispositivi di protezione e ausili per incontinenza (d. lgs. 46/97)	€.			*0*
4.20.05.10.060.016.00.000	Dispositivi Medici: Cnd Y - Supporti o ausili tecnici per persone disabili	€.			*0*
4.20.05.10.060.017.00.000	Dispositivi Medici: Cnd B; G; N; Q; R; U - Presidi medico-chirurgici specialistici	€.			*0*
4.20.05.10.060.018.00.000	Dispositivi Medici: Cnd: D; S; V - Disinfettanti, prodotti per sterilizzazione e dispositivi vari	€.			*0*

RISERVATO

4.20.05.10.060.020.00.000	Dispositivi medici: Cnd: C - Dispositivi per appar. Cardiocircolatorio	€.			0
4.20.05.10.060.030.00.000	Dispositivi medici con repertorio e senza CND (tipo 2, kit)	€.			0
4.20.05.10.060.040.00.000	Dispositivi medici non registrati in Italia (senza repertorio e con CND assimilabile)	€.			0
4.20.05.10.070.010.00.000	Materiale chirurgico e prodotti per uso veterinario	€.			0
4.20.05.10.080.030.00.000	Dispositivi Medici: Cnd: J - impiantabili attivi: Materiali protesici (endoprotesi)	€.			0
4.20.05.10.080.040.00.000	Dispositivi medici: Cnd: P - Materiali protesici (endoprotesi non attive)				0
4.20.05.10.090.010.00.000	Dispositivi Medici: Cnd F - Materiali per emodialisi	€.			0
4.20.05.10.100.010.00.000	Materiali per la profilassi igienico-sanitari: sieri	€.			0
4.20.05.10.100.020.00.000	Materiali per la profilassi igienico-sanitari: vaccini	€.			0
4.20.05.10.120.010.00.000	Prodotti farmaceutici per uso veterinario	€.			0
4.20.05.10.130.010.00.000	Sangue ed emocomponenti	€.			0
4.20.05.10.130.800.00.000	Sangue ed emocomponenti acquistati Extraregione	€.			0
4.20.05.10.130.810.00.000	Sangue ed emocomponenti da ATS/ASST/Fondazioni della Regione	€.			0
4.20.05.10.800.010.00.000	Altri beni e prodotti sanitari (PRODOTTI SENZA REPERTORIO E/O CND)	€.			0
4.20.05.10.800.810.00.000	Altri beni e prodotti sanitari (escluso Specialità medicinali, ossigeno, emoderivati e sangue) da ATS/ASST/Fondazioni della Regione	€.			0

Gli acquisti vanno indicati al netto di sconti, resi e abbuoni

4.20.05.20.000.000.00.000	**B.1.B) Acquisti di beni non sanitari - Totale**	-	-	**0**

COD_COGE_NI	*Descrizione*		*Valore netto al 01/01/2016*	*Valore netto al 31/12/2016*	*Variazione*
4.20.05.20.010.010.00.000	Prodotti alimentari	€.			0
4.20.05.20.020.010.00.000	Materiale di guardaroba, di pulizia e di convivenza in genere	€.			0
4.20.05.20.030.010.00.000	Carburanti e lubrificanti	€.			0
4.20.05.20.030.020.00.000	Combustibili	€.			0
4.20.05.20.040.010.00.000	Cancelleria e stampati	€.			0
4.20.05.20.050.010.00.000	Supporti informatici e materiale per EDP	€.			0
4.20.05.20.060.010.00.000	Materiale per manutenzioni e riparazioni immobili e loro pertinenze	€.			0
4.20.05.20.060.020.00.000	Materiale per manutenzioni e riparazioni mobili e macchine	€.			0
4.20.05.20.060.030.00.000	Materiale per manutenzioni e riparazioni attrezzature tecnico scientifico sanitarie	€.			0
4.20.05.20.060.040.00.000	Materiale per manutenzioni e riparazioni attrezzature tecnico economali	€.			0
4.20.05.20.060.050.00.000	Materiale per manutenzioni e riparazioni automezzi (sanitari e non)	€.			0
4.20.05.20.060.080.00.000	Materiale per manutenzioni e riparazioni - Altro	€.			0
4.20.05.20.800.010.00.000	Altri beni non sanitari	€.			0
4.20.05.20.800.810.00.000	Altri beni non sanitari da ATS/ASST/Fondazioni della Regione	€.			0

Gli acquisti vanno indicati al netto di sconti, resi e abbuoni

	Valore netto al 01/01/2016	*Valore netto al 31/12/2016*	*Variazione*

PROPRIETÀ

4.20.10.00.000.000.00.000	**B.2) Acquisti di servizi - Totale**	**€.**	**0**	**77.401**	***77.401***

			Valore netto al 01/01/2016	*Valore netto al 31/12/2016*	*Variazione*
4.20.10.10.000.000.00.000	**B.2.A) Acquisti di servizi sanitari - Totale**	**€.**	**0**	**77.283**	***77.283***

4.20.10.10.100.000.00.000	**B.2.A.10) Acquisto prestazioni trasporto sanitari - Totale**	**€.**	-	-	***0***

COD_COGE_NI	*Descrizione*		*Valore netto al 01/01/2016*	*Valore netto al 31/12/2016*	*Variazione*
4.20.10.10.100.010.20.000	Altri Trasporti sanitari da pubblico	€.			*0*
4.20.10.10.100.020.20.000	Altri Trasporti sanitari da privato	€.			*0*

4.20.10.10.110.000.00.000	**B.2.A.11) Acquisto prestazioni Socio-Sanitaria a rilevanza sanitaria - Totale**	**€.**	-	-	***0***

COD_COGE_NI	*Descrizione*		*Valore netto al 01/01/2016*	*Valore netto al 31/12/2016*	*Variazione*
4.20.10.10.110.010.40.040	Acquisto servizi socio assistenziali da pubblico	€.			*0*
4.20.10.10.110.010.80.110	altri acquisti di prestazioni di servizi socio assistenziali da ATS/ASST/Fondazioni della Regione	€.			*0*
4.20.10.10.110.010.80.120	Altri costi per prestazioni di servizi socio assistenziali da pubblico	€.			*0*

4.20.10.10.130.000.00.000	**B.2.A.13) Rimborsi, assegni e contributi sanitari - Totale**	**€.**	-	**76.679**	***76.679***

COD_COGE_NI	*Descrizione*		*Valore netto al 01/01/2016*	*Valore netto al 31/12/2016*	*Variazione*
4.20.10.10.130.010.10.000	Contributi ad associazioni di volontariato	€.			*0*
4.20.10.10.130.010.25.000	Contributi obbligatori Legge 210/92	€.			*0*
4.20.10.10.130.010.30.000	Altre Contribuzioni Passive e sussidi	€.		12.831	*12.831*
4.20.10.10.130.010.35.000	Altre Contribuzioni Passive e sussidi verso altre ATS/ASST/Fondazioni della regione	€.			*0*
4.20.10.10.130.010.40.000	Altre Contribuzioni Passive e sussidi verso GSA della Regione	€.			
4.20.10.10.130.010.45.000	Fondo nazionale per le politiche sociali - risorse per ambiti distrettuali	€.		15.566	*15.566*
4.20.10.10.130.010.50.000	Fondo sociale regionale parte corrente - risorse per ambiti distrettuali	€.		33.142	*33.142*
4.20.10.10.130.010.55.000	Fondo nazionale per le non autosufficienze - risorse per ambiti distrettuali	€.		15.140	*15.140*
4.20.10.10.130.010.60.000	Fondo nazionale per la famiglia - risorse per ambiti distrettuali	€.			*0*

4.20.10.10.140.000.00.000	**B.2.A.14) Consulenze, Collaborazioni, Interinale e altre prestazioni di lavoro sanitarie e sociosanitarie - Totale**	**€.**	-	**604**	***604***

COD_COGE_NI	*Descrizione*		*Valore netto al 01/01/2016*	*Valore netto al 31/12/2016*	*Variazione*

BOZZA

4.20.10.10.140.020.25.000	Collaborazioni coordinate e continuative - area sociale	€.		604	*604*
4.20.10.10.140.020.45.000	Prestazioni lavoro interinale (sociale) - da terzi	€.			
4.20.10.10.140.020.65.000	Prestazioni occasionali e altre prestazioni di lavoro sociali da terzi	€.			
4.20.10.10.140.030.10.000	Rimborso degli oneri stipendiali del personale sanitario che presta servizio in azienda in posizione di comando in ATS/ASST/Fondazioni della Regione	€.			*0*
4.20.10.10.140.030.20.000	Rimborso degli oneri stipendiali del personale sanitario che presta servizio in azienda in posizione di comando in altri Enti pubblici e Università	€.			*0*
4.20.10.10.140.030.30.000	Rimborso degli oneri stipendiali del personale sanitario che presta servizio in azienda in posizione di comando dalla Regione Lombardia	€.			*0*
4.20.10.10.140.030.40.000	Rimborso degli oneri stipendiali del personale sanitario che presta servizio in azienda in posizione di comando da Aziende di altre Regioni	€.			*0*

4.20.10.10.150.000.00.000	**B.2.A.15) Altri servizi sanitari e sociosanitari a rilevanza sanitaria - Totale**	**€.**	**-**	**-**	***0***

COD_COGE_NI	*Descrizione*		*Valore netto al 01/01/2016*	*Valore netto al 31/12/2016*	*Variazione*
4.20.10.10.150.020.25.000	Altre prestazioni per servizi socio assistenziali da terzi	€.			*0*

			Valore netto al 01/01/2016	*Valore netto al 31/12/2016*	*Variazione*
4.20.10.20.000.000.00.000	**B.2.B) Acquisti di servizi non sanitari - Totale**	**€.**	**0**	**118**	***118***

4.20.10.20.010.000.00.000	**B.2.B.1) Servizi non sanitari -Totale**	**€.**	**-**	**38**	***38***

COD_COGE_NI	*Descrizione*		*Valore netto al 01/01/2016*	*Valore netto al 31/12/2016*	*Variazione*
4.20.10.20.010.010.10.000	Lavanderia	€.			*0*
4.20.10.20.010.010.15.000	Pulizia	€.			*0*
4.20.10.20.010.010.20.000	Mensa	€.			*0*
4.20.10.20.010.010.25.000	Riscaldamento	€.			*0*
4.20.10.20.010.010.30.000	Servizi di elaborazione dati	€.		3	*3*
4.20.10.20.010.010.35.000	Trasporti non sanitari (se non addebitati in fattura dai fornitori di materie e merci)	€.			*0*
4.20.10.20.010.010.40.000	Smaltimento rifiuti	€.			*0*
4.20.10.20.010.020.10.000	Utenze telefoniche	€.			*0*
4.20.10.20.010.020.20.000	Utenze elettricità	€.			*0*
4.20.10.20.010.020.30.000	Acqua, gas, combustibile	€.			*0*
4.20.10.20.010.020.40.000	Servizi esterni di vigilanza	€.			*0*
4.20.10.20.010.020.80.000	Altre Utenze	€.			*0*
4.20.10.20.010.030.10.000	Assicurazioni: Premi per R.C. Professionale	€.			*0*
4.20.10.20.010.030.20.000	Assicurazioni: Altri premi	€.			*0*

Ni-Soc.R.L.

4.20.10.20.010.040.10.000	Acquisto di altri servizi non sanitari da ATS/ASST/Fondazioni della Regione	€.			0
4.20.10.20.010.040.20.000	Acquisto di altri servizi non sanitari da pubblico	€.			0
4.20.10.20.010.050.10.000	Servizi postali e telex	€.			0
4.20.10.20.010.050.15.000	Pubblicità e promozione	€.			0
4.20.10.20.010.050.20.000	Rimborso spese di viaggio e soggiorno	€.			0
4.20.10.20.010.050.25.000	Altri servizi non sanitari acquistati in "Service"	€.			0
4.20.10.20.010.050.80.000	Altri servizi non sanitari	€.		35	35

4.20.10.20.020.000.00.000	**B.2.B.2) Consulenze, Collaborazioni, Interinale e altre prestazioni di lavoro non sanitarie - Totale**	**€.**	**-**	**65**	***65***

COD_COGE_NI	*Descrizione*		*Valore netto al 01/01/2016*	*Valore netto al 31/12/2016*	*Variazione*
4.20.10.20.020.010.10.010	Consulenze non sanitarie da ATS/ASST/Fondazioni della Regione	€.			0
4.20.10.20.020.010.10.020	Consulenze non sanitarie da altri enti pubblici	€.		12	12
4.20.10.20.020.010.20.010	Servizi per consulenze Amministrative - da privato	€.			0
4.20.10.20.020.010.20.020	Servizi per consulenze Tecniche - da privato	€.		53	53
4.20.10.20.020.010.20.030	Servizi per consulenze Legali - da privato	€.			0
4.20.10.20.020.010.20.040	Servizi per consulenze Notarili - da privato	€.			0
4.20.10.20.020.020.10.000	Spese per collaborazioni coordinate e continuative Amministrative - da privato	€.			0
4.20.10.20.020.020.20.000	Spese per collaborazioni coordinate e continuative Tecniche - da privato	€.			0
4.20.10.20.020.020.30.000	Prestazioni lavoro interinale Amministrativo (non sanitario) - da privato	€.			0
4.20.10.20.020.020.40.000	Prestazioni lavoro interinale Tecnico (non sanitario) - da privato	€.			0
4.20.10.20.020.020.50.000	Prestazioni occasionali e altre prestazioni di lavoro non sanitarie - da privato	€.			0
4.20.10.20.020.020.60.000	Personale religioso	€.			0
4.20.10.20.020.030.10.000	Rimborso degli oneri stipendiali del personale non sanitario che presta servizio in azienda in posizione di comando in ATS/ASST/Fondazioni della Regione	€.			0
4.20.10.20.020.030.20.000	Rimborso degli oneri stipendiali del personale non sanitario che presta servizio in azienda in posizione di comando in altri Enti pubblici e Università	€.			0
4.20.10.20.020.030.30.000	Rimborso degli oneri stipendiali del personale non sanitario che presta servizio in azienda in posizione di comando dalla Regione Lombardia	€.			0
4.20.10.20.020.030.40.000	Rimborso degli oneri stipendiali del personale non sanitario che presta servizio in Azienda di altre Regioni	€.			0

4.20.10.20.030.000.00.000	**B.2.B.3) Formazione (esternalizzata e non) - Totale**	**€.**	**-**	**15**	***15***

COD_COGE_NI	*Descrizione*		*Valore netto al 01/01/2016*	*Valore netto al 31/12/2016*	*Variazione*
4.20.10.20.030.010.00.000	Formazione esternalizzata da pubblico (Iref, Università, …)	€.			0
4.20.10.20.030.020.00.000	Formazione esternalizzata da ATS/ASST/Fondazioni della Regione	€.			0

4.20.10.20.030.110.00.000	Formazione esternalizzata da privato	€.		12	*12*
4.20.10.20.030.120.00.000	Formazione non esternalizzata da privato	€.		3	*3*

4.20.15.00.000.000.00.000	**B.3) Manutenzione e riparazione (ordinaria esternalizzata) - Totale**	**€.**	-	-	***0***

COD_COGE_NI	*Descrizione*		*Valore netto al 01/01/2016*	*Valore netto al 31/12/2016*	*Variazione*
4.20.15.10.000.000.00.000	Manutenzione e riparazione ordinaria esternalizzata per immobili e loro pertinenze	€.			*0*
4.20.15.15.000.000.00.000	Manutenzione e riparazione ordinaria esternalizzata per impianti e macchinari	€.			*0*
4.20.15.20.000.000.00.000	Manutenzione e riparazione ordinaria esternalizzata per mobili e macchine	€.			*0*
4.20.15.30.000.000.00.000	Manutenzione e riparazione ordinaria esternalizzata per attrezzature tecnico-scientifiche sanitarie	€.			*0*
4.20.15.40.000.000.00.000	Manutenzione e riparazione ordinaria esternalizzata per automezzi sanitari	€.			*0*
4.20.15.50.000.000.00.000	Manutenzione e riparazione ordinaria esternalizzata per automezzi non sanitari	€.			*0*
4.20.15.80.000.000.00.000	Altre manutenzioni e riparazioni	€.			*0*
4.20.15.90.000.000.00.000	Manutenzioni e riparazioni da ATS/ASST/Fondazioni della Regione	€.			*0*

4.20.20.00.000.000.00.000	**B.4) Godimento di beni di terzi - Totale**	**€.**	-	-	***0***

COD_COGE_NI	*Descrizione*		*Valore netto al 01/01/2016*	*Valore netto al 31/12/2016*	*Variazione*
4.20.20.10.010.000.00.000	Affitti passivi	€.			*0*
4.20.20.10.020.000.00.000	Spese condominiali	€.			*0*
4.20.20.20.010.000.00.000	Canoni di Noleggio sanitari (esclusa protesica)	€.			*0*
4.20.20.20.015.000.00.000	Canoni di Noleggio sanitari relativi a protesica	€.			*0*
4.20.20.20.020.000.00.000	Canoni di Noleggio non sanitari	€.			*0*
4.20.20.30.010.000.00.000	Canoni di leasing sanitari	€.			*0*
4.20.20.30.020.000.00.000	Canoni di leasing non sanitari	€.			*0*
4.20.20.80.010.000.00.000	Locazioni e noleggi da ATS/ASST/Fondazioni della Regione	€.			*0*

			Valore netto al 01/01/2016	*Valore netto al 31/12/2016*	*Variazione*
4.20.25.00.000.000.00.000	**Costo del Personale (Totale)**	**€.**	**0**	**442**	***442***

4.20.25.10.000.000.00.000	**B.5 Personale del ruolo sanitario - Totale**	**€.**	-	**316**	**316**

BOZZA

COD_COGE_NI	Descrizione		Valore netto al 01/01/2016	Valore netto al 31/12/2016	Variazione
4.20.25.10.010.010.00.000	Ruolo Sanitario - T.INDETERMINATO - - Personale dirigente medico / veterinario - Competenze fisse	€.			0
4.20.25.10.010.020.00.000	Ruolo Sanitario - T.INDETERMINATO - - Personale dirigente medico / veterinario - Straordinario	€.			0
4.20.25.10.010.025.00.000	Ruolo Sanitario - T.INDETERMINATO - - Personale dirigente medico / veterinario - Retr. Posizione	€.			0
4.20.25.10.010.030.00.000	Ruolo Sanitario - T.INDETERMINATO - - Personale dirigente medico / veterinario - Indennità varie	€.			0
4.20.25.10.010.040.00.000	Ruolo Sanitario - T.INDETERMINATO - - Personale dirigente medico / veterinario - Competenze personale comandato	€.			0
4.20.25.10.010.050.00.000	Ruolo Sanitario - T.INDETERMINATO - - Personale dirigente medico / veterinario - Incentivazione (retribuzione di risultato)	€.			0
4.20.25.10.010.060.00.000	Ruolo Sanitario - T.INDETERMINATO - - Personale dirigente medico / veterinario - Risorse aggiungive regionali	€.			0
4.20.25.10.010.110.00.000	Ruolo Sanitario - T.INDETERMINATO - - Personale dirigente medico / veterinario - Oneri sociali*	€.			0
4.20.25.10.010.210.00.000	Ruolo Sanitario - T.INDETERMINATO - - Personale dirigente medico / veterinario - Accantonamento a TFR	€.			0
4.20.25.10.010.800.00.000	Ruolo Sanitario - T.INDETERMINATO - - Personale dirigente medico / veterinario - Altri costi del personale	€.			0
4.20.25.10.012.010.00.000	Ruolo Sanitario - T.DETERMINATO - - Personale dirigente medico / veterinario - Competenze fisse	€.		36	36
4.20.25.10.012.020.00.000	Ruolo Sanitario - T.DETERMINATO - - Personale dirigente medico / veterinario - Straordinario	€.		0	0
4.20.25.10.012.025.00.000	Ruolo Sanitario - T.DETERMINATO - - Personale dirigente medico / veterinario - Retr. Posizione	€.		4	4
4.20.25.10.012.030.00.000	Ruolo Sanitario - T.DETERMINATO - - Personale dirigente medico / veterinario - Indennità varie	€.		0	0
4.20.25.10.012.040.00.000	Ruolo Sanitario - T.DETERMINATO - - Personale dirigente medico / veterinario - Competenze personale comandato	€.		0	0
4.20.25.10.012.050.00.000	Ruolo Sanitario - T.DETERMINATO - - Personale dirigente medico / veterinario - Incentivazione (retribuzione di risultato)	€.		2	2
4.20.25.10.012.060.00.000	Ruolo Sanitario - T.DETERMINATO - - Personale dirigente medico / veterinario - Risorse aggiungive regionali	€.		1	1
4.20.25.10.012.110.00.000	Ruolo Sanitario - T.DETERMINATO - - Personale dirigente medico / veterinario - Oneri sociali*	€.		12	12
4.20.25.10.012.210.00.000	Ruolo Sanitario - T.DETERMINATO - - Personale dirigente medico / veterinario - Accantonamento a TFR	€.			0
4.20.25.10.012.800.00.000	Ruolo Sanitario - T.DETERMINATO - - Personale dirigente medico / veterinario - Altri costi del personale	€.			0
4.20.25.10.020.010.00.000	Ruolo Sanitario - T.INDETERMINATO- - Personale dirigente non medico - Competenze fisse	€.			0
4.20.25.10.020.020.00.000	Ruolo Sanitario - T.INDETERMINATO- - Personale dirigente non medico - Straordinario	€.			0
4.20.25.10.020.025.00.000	Ruolo Sanitario - T.INDETERMINATO- - Personale dirigente non medico - Retr. Posizione	€.			0

FACSIMILE

4.20.25.10.020.030.00.000	Ruolo Sanitario - T.INDETERMINATO- - Personale dirigente non medico - Indennità varie	€.			*0*
4.20.25.10.020.040.00.000	Ruolo Sanitario - T.INDETERMINATO- - Personale dirigente non medico - Competenze personale comandato	€.			*0*
4.20.25.10.020.050.00.000	Ruolo Sanitario - T.INDETERMINATO- - Personale dirigente non medico - Incentivazione (retribuzione di risultato)	€.			*0*
4.20.25.10.020.060.00.000	Ruolo Sanitario - T.INDETERMINATO- - Personale dirigente non medico - Risorse aggiungive regionali	€.			*0*
4.20.25.10.020.110.00.000	Ruolo Sanitario - T.INDETERMINATO- - Personale dirigente non medico - Oneri sociali*	€.			*0*
4.20.25.10.020.210.00.000	Ruolo Sanitario - T.INDETERMINATO- - Personale dirigente non medico - Accantonamento a TFR	€.			*0*
4.20.25.10.020.800.00.000	Ruolo Sanitario - T.INDETERMINATO- - Personale dirigente non medico - Altri costi del personale	€.			*0*
4.20.25.10.022.010.00.000	Ruolo Sanitario - T.DETERMINATO - - Personale dirigente non medico - Competenze fisse	€.		23	*23*
4.20.25.10.022.020.00.000	Ruolo Sanitario - T.DETERMINATO - - Personale dirigente non medico - Straordinario	€.		0	*0*
4.20.25.10.022.025.00.000	Ruolo Sanitario - T.DETERMINATO - - Personale dirigente non medico - Retr. Posizione	€.		2	*2*
4.20.25.10.022.030.00.000	Ruolo Sanitario - T.DETERMINATO - - Personale dirigente non medico - Indennità varie	€.		0	*0*
4.20.25.10.022.040.00.000	Ruolo Sanitario - T.DETERMINATO - - Personale dirigente non medico - Competenze personale comandato	€.		0	*0*
4.20.25.10.022.050.00.000	Ruolo Sanitario - T.DETERMINATO - - Personale dirigente non medico - Incentivazione (retribuzione di risultato)	€.		0	*0*
4.20.25.10.022.060.00.000	Ruolo Sanitario - T.DETERMINATO - - Personale dirigente non medico - Risorse aggiungive regionali	€.		0	*0*
4.20.25.10.022.110.00.000	Ruolo Sanitario - T.DETERMINATO - - Personale dirigente non medico - Oneri sociali*	€.		8	*8*
4.20.25.10.022.210.00.000	Ruolo Sanitario - T.DETERMINATO - - Personale dirigente non medico - Accantonamento a TFR	€.			*0*
4.20.25.10.022.800.00.000	Ruolo Sanitario - T.DETERMINATO - - Personale dirigente non medico - Altri costi del personale	€.			*0*
4.20.25.10.110.010.00.000	Ruolo Sanitario - T.INDETERMINATO- - Personale comparto - Competenze fisse	€.		38	*38*
4.20.25.10.110.020.00.000	Ruolo Sanitario - T.INDETERMINATO- - Personale comparto - Straordinario	€.		0	*0*
4.20.25.10.110.030.00.000	Ruolo Sanitario - T.INDETERMINATO- - Personale comparto - Indennità varie	€.		0	*0*
4.20.25.10.110.035.00.000	Ruolo Sanitario - T.INDETERMINATO- - Personale comparto - Incentivazione alla produttività collettiva	€.		2	*2*
4.20.25.10.110.040.00.000	Ruolo Sanitario - T.INDETERMINATO- - Personale comparto - Competenze personale comandato	€.		0	*0*
4.20.25.10.110.050.00.000	Ruolo Sanitario - T.INDETERMINATO- - Personale comparto - Risorse aggiungive regionali	€.		1	*1*
4.20.25.10.110.110.00.000	Ruolo Sanitario - T.INDETERMINATO- - Personale comparto - Oneri sociali*	€.		11	*11*

PROVVISORIO

4.20.25.10.110.210.00.000	Ruolo Sanitario - T.INDETERMINATO- - Personale comparto - Accantonamento a TFR	€.			*0*
4.20.25.10.110.800.00.000	Ruolo Sanitario - T.INDETERMINATO- - Personale comparto - Altri costi del personale	€.			*0*
4.20.25.10.112.010.00.000	Ruolo Sanitario - T.DETERMINATO- - Personale comparto - Competenze fisse	€.		120	*120*
4.20.25.10.112.020.00.000	Ruolo Sanitario - T.DETERMINATO- - Personale comparto - Straordinario	€.		0	*0*
4.20.25.10.112.030.00.000	Ruolo Sanitario - T.DETERMINATO- - Personale comparto - Indennità varie	€.		0	*0*
4.20.25.10.112.035.00.000	Ruolo Sanitario - T.DETERMINATO- - Personale comparto - Incentivazione alla produttività collettiva	€.		13	*13*
4.20.25.10.112.040.00.000	Ruolo Sanitario - T.DETERMINATO- - Personale comparto - Competenze personale comandato	€.		0	*0*
4.20.25.10.112.050.00.000	Ruolo Sanitario - T.DETERMINATO- - Personale comparto - Risorse aggiungive regionali	€.		3	*3*
4.20.25.10.112.110.00.000	Ruolo Sanitario - T.DETERMINATO- - Personale comparto - Oneri sociali*	€.		40	*40*
4.20.25.10.112.800.00.000	Ruolo Sanitario - T.DETERMINATO- - Personale comparto - Altri costi del personale	€.			*0*

* Esclusa IRAP e comprensivo di INAIL.

4.20.25.20.000.000.00.000	**B.6 Personale del ruolo professionale - Totale**	**€.**	**-**	**-**	***0***

COD_COGE_NI	*Descrizione*		*Valore netto al 01/01/2016*	*Valore netto al 31/12/2016*	*Variazione*
4.20.25.20.020.010.00.000	Ruolo professionale - T.INDETERMINATO- Personale dirigente - Competenze fisse	€.			*0*
4.20.25.20.020.020.00.000	Ruolo professionale - T.INDETERMINATO- Personale dirigente - Straordinario	€.			*0*
4.20.25.20.020.025.00.000	Ruolo professionale - T.INDETERMINATO- Personale dirigente - Retr. Posizione	€.			*0*
4.20.25.20.020.030.00.000	Ruolo professionale - T.INDETERMINATO- Personale dirigente - Indennità varie	€.			*0*
4.20.25.20.020.040.00.000	Ruolo professionale - T.INDETERMINATO- Personale dirigente - Competenze Ruolo professionale - T.INDETERMINATO- Personale comandato	€.			*0*
4.20.25.20.020.050.00.000	Ruolo professionale - T.INDETERMINATO- Personale dirigente - Incentivazione (retribuzione di risultato)	€.			*0*
4.20.25.20.020.060.00.000	Ruolo professionale - T.INDETERMINATO- Personale dirigente - Risorse aggiungive regionali	€.			*0*
4.20.25.20.020.110.00.000	Ruolo professionale - T.INDETERMINATO- Personale dirigente - Oneri sociali*	€.			*0*
4.20.25.20.020.210.00.000	Ruolo professionale - T.INDETERMINATO- Personale dirigente - Accantonamento a TFR	€.			*0*
4.20.25.20.020.800.00.000	Ruolo professionale - T.INDETERMINATO- Personale dirigente - Altri costi del Ruolo professionale -	€.			*0*
4.20.25.20.022.010.00.000	Ruolo professionale - T.DETERMINATO- Personale dirigente - Competenze fisse	€.			*0*
4.20.25.20.022.020.00.000	Ruolo professionale - T.DETERMINATO- Personale dirigente - Straordinario	€.			*0*

PROSPETTO

4.20.25.20.022.025.00.000	Ruolo professionale - T.DETERMINATO- Personale dirigente - Retr. Posizione	€.			*0*
4.20.25.20.022.030.00.000	Ruolo professionale - T.DETERMINATO- Personale dirigente - Indennità varie	€.			*0*
4.20.25.20.022.040.00.000	Ruolo professionale - T.DETERMINATO- Personale dirigente - Competenze Ruolo professionale - T.DETERMINATO- Personale comandato	€.			*0*
4.20.25.20.022.050.00.000	Ruolo professionale - T.DETERMINATO- Personale dirigente - Incentivazione (retribuzione di risultato)	€.			*0*
4.20.25.20.022.060.00.000	Ruolo professionale - T.DETERMINATO- Personale dirigente - Risorse aggiungive regionali	€.			*0*
4.20.25.20.022.110.00.000	Ruolo professionale - T.DETERMINATO- Personale dirigente - Oneri sociali*	€.			*0*
4.20.25.20.022.800.00.000	Ruolo professionale - T.DETERMINATO- Personale dirigente - Altri costi del Ruolo professionale -	€.			*0*
4.20.25.20.024.210.00.000	Ruolo professionale - T.ALTRO- Personale dirigente - Accantonamento a TFR	€.			*0*
4.20.25.20.110.010.00.000	Ruolo professionale - T.INDETERMINATO - Personale comparto - Competenze fisse	€.			*0*
4.20.25.20.110.020.00.000	Ruolo professionale - T.INDETERMINATO - Personale comparto - Straordinario	€.			*0*
4.20.25.20.110.030.00.000	Ruolo professionale - T.INDETERMINATO - Personale comparto - Indennità varie	€.			*0*
4.20.25.20.110.035.00.000	Ruolo professionale - T.INDETERMINATO - Personale comparto - Incentivazione alla produttività collettiva	€.			*0*
4.20.25.20.110.040.00.000	Ruolo professionale - T.INDETERMINATO - Personale comparto - Competenze Ruolo professionale - Personale comandato	€.			*0*
4.20.25.20.110.050.00.000	Ruolo professionale - T.INDETERMINATO - Personale comparto - Risorse aggiungive regionali	€.			*0*
4.20.25.20.110.110.00.000	Ruolo professionale - T.INDETERMINATO - Personale comparto - Oneri sociali*	€.			*0*
4.20.25.20.110.210.00.000	Ruolo professionale - T.INDETERMINATO - Personale comparto - Accantonamento a TFR	€.			*0*
4.20.25.20.110.800.00.000	Ruolo professionale - T.INDETERMINATO - Personale comparto - Altri costi del personale	€.			*0*
4.20.25.20.112.010.00.000	Ruolo professionale - T.DETERMINATO - Personale comparto - Competenze fisse	€.			*0*
4.20.25.20.112.020.00.000	Ruolo professionale - T.DETERMINATO - Personale comparto - Straordinario	€.			*0*
4.20.25.20.112.030.00.000	Ruolo professionale - T.DETERMINATO - Personale comparto - Indennità varie	€.			*0*
4.20.25.20.112.035.00.000	Ruolo professionale - T.DETERMINATO - Personale comparto - Incentivazione alla produttività collettiva	€.			*0*
4.20.25.20.112.040.00.000	Ruolo professionale - T.DETERMINATO - Personale comparto - Competenze Ruolo professionale - Personale comandato	€.			*0*
4.20.25.20.112.050.00.000	Ruolo professionale - T.DETERMINATO - Personale comparto - Risorse aggiungive regionali	€.			*0*
4.20.25.20.112.110.00.000	Ruolo professionale - T.DETERMINATO - Personale comparto - Oneri sociali*	€.			*0*

NI-SOC

4.20.25.20.112.800.00.000	Ruolo professionale - T.DETERMINATO - Personale comparto - Altri costi del personale	€.			0

* Esclusa IRAP e comprensivo di INAIL.

4.20.25.30.000.000.00.000	**B.7 Personale del ruolo tecnico - Totale**	**€.**	**-**	**65**	***65***

COD_COGE_NI	*Descrizione*		*Valore netto al 01/01/2016*	*Valore netto al 31/12/2016*	*Variazione*
4.20.25.30.020.010.00.000	Ruolo tecnico - T.INDETERMINATO - - Personale dirigente - Competenze fisse	€.			0
4.20.25.30.020.020.00.000	Ruolo tecnico - T.INDETERMINATO - - Personale dirigente - Straordinario	€.			0
4.20.25.30.020.025.00.000	Ruolo tecnico - T.INDETERMINATO - - Personale dirigente - Retr. Posizione	€.			0
4.20.25.30.020.030.00.000	Ruolo tecnico - T.INDETERMINATO - - Personale dirigente - Indennità varie	€.			0
4.20.25.30.020.040.00.000	Ruolo tecnico - T.INDETERMINATO - - Personale dirigente - Competenze Ruolo tecnico - Personale comandato	€.			0
4.20.25.30.020.050.00.000	Ruolo tecnico - T.INDETERMINATO - - Personale dirigente - Incentivazione (retribuzione di risultato)	€.			0
4.20.25.30.020.060.00.000	Ruolo tecnico - T.INDETERMINATO - - Personale dirigente - Risorse aggiungive regionali	€.			0
4.20.25.30.020.110.00.000	Ruolo tecnico - T.INDETERMINATO - - Personale dirigente - Oneri sociali*	€.			0
4.20.25.30.020.210.00.000	Ruolo tecnico - T.INDETERMINATO - - Personale dirigente - Accantonamento a TFR	€.			0
4.20.25.30.020.800.00.000	Ruolo tecnico - T.INDETERMINATO - - Personale dirigente - Altri costi del Ruolo tecnico	€.			0
4.20.25.30.022.010.00.000	Ruolo tecnico - T.DETERMINATO - - Personale dirigente - Competenze fisse	€.			0
4.20.25.30.022.020.00.000	Ruolo tecnico - T.DETERMINATO - - Personale dirigente - Straordinario	€.			0
4.20.25.30.022.025.00.000	Ruolo tecnico - T.DETERMINATO - - Personale dirigente - Retr. Posizione	€.			0
4.20.25.30.022.030.00.000	Ruolo tecnico - T.DETERMINATO - - Personale dirigente - Indennità varie	€.			0
4.20.25.30.022.040.00.000	Ruolo tecnico - T.DETERMINATO - - Personale dirigente - Competenze Ruolo tecnico - Personale comandato	€.			0
4.20.25.30.022.050.00.000	Ruolo tecnico - T.DETERMINATO - - Personale dirigente - Incentivazione (retribuzione di risultato)	€.			0
4.20.25.30.022.060.00.000	Ruolo tecnico - T.DETERMINATO - - Personale dirigente - Risorse aggiungive regionali	€.			0
4.20.25.30.022.110.00.000	Ruolo tecnico - T.DETERMINATO - - Personale dirigente - Oneri sociali*	€.			0
4.20.25.30.022.210.00.000	Ruolo tecnico - T.DETERMINATO - - Personale dirigente - Accantonamento a TFR	€.			0
4.20.25.30.022.800.00.000	Ruolo tecnico - T.DETERMINATO - - Personale dirigente - Altri costi del Ruolo tecnico	€.			0
4.20.25.30.110.010.00.000	Ruolo tecnico - T.INDETERMINATO - - Personale comparto - Competenze fisse	€.		7	7
4.20.25.30.110.020.00.000	Ruolo tecnico - T.INDETERMINATO - - Personale comparto - Straordinario	€.		0	0
4.20.25.30.110.030.00.000	Ruolo tecnico - T.INDETERMINATO - - Personale comparto - Indennità varie	€.		0	0

RLSCRIBE

4.20.25.30.110.035.00.000	Ruolo tecnico - T.INDETERMINATO - - Personale comparto - Incentivazione alla produttività collettiva	€.		0	*0*
4.20.25.30.110.040.00.000	Ruolo tecnico - T.INDETERMINATO - - Personale comparto - Competenze Ruolo tecnico - Personale comandato	€.		0	*0*
4.20.25.30.110.050.00.000	Ruolo tecnico - T.INDETERMINATO - - Personale comparto - Risorse aggiungive regionali	€.		0	*0*
4.20.25.30.110.110.00.000	Ruolo tecnico - T.INDETERMINATO - - Personale comparto - Oneri sociali*	€.		2	*2*
4.20.25.30.110.210.00.000	Ruolo tecnico - T.INDETERMINATO - - Personale comparto - Accantonamento a TFR	€.			*0*
4.20.25.30.110.800.00.000	Ruolo tecnico - T.INDETERMINATO - - Personale comparto - Altri costi del personale	€.			*0*
4.20.25.30.112.010.00.000	Ruolo tecnico - T.DETERMINATO - - Personale comparto - Competenze fisse	€.		41	*41*
4.20.25.30.112.020.00.000	Ruolo tecnico - T.DETERMINATO - - Personale comparto - Straordinario	€.		0	*0*
4.20.25.30.112.030.00.000	Ruolo tecnico - T.DETERMINATO - - Personale comparto - Indennità varie	€.		0	*0*
4.20.25.30.112.035.00.000	Ruolo tecnico - T.DETERMINATO - - Personale comparto - Incentivazione alla produttività collettiva	€.		2	*2*
4.20.25.30.112.040.00.000	Ruolo tecnico - T.DETERMINATO - - Personale comparto - Competenze Ruolo tecnico - Personale comandato	€.		0	*0*
4.20.25.30.112.050.00.000	Ruolo tecnico - T.DETERMINATO - - Personale comparto - Risorse aggiungive regionali	€.		1	*1*
4.20.25.30.112.110.00.000	Ruolo tecnico - T.DETERMINATO - - Personale comparto - Oneri sociali*	€.		12	*12*
4.20.25.30.112.210.00.000	Ruolo tecnico - T.DETERMINATO - - Personale comparto - Accantonamento a TFR	€.			*0*
4.20.25.30.112.800.00.000	Ruolo tecnico - T.DETERMINATO - - Personale comparto - Altri costi del personale	€.			*0*
4.20.25.30.114.010.00.000	Ruolo tecnico - ALTRO - - Personale comparto - Competenze fisse	€.			*0*
4.20.25.30.114.035.00.000	Ruolo tecnico - ALTRO - - Personale comparto - Incentivazione alla produttività collettiva	€.			*0*
4.20.25.30.114.050.00.000	Ruolo tecnico - ALTRO - - Personale comparto - Risorse aggiungive regionali	€.			*0*
4.20.25.30.114.110.00.000	Ruolo tecnico - ALTRO - - Personale comparto - Oneri sociali*	€.			*0*
4.20.25.30.114.800.00.000	Ruolo tecnico - ALTRO - - Personale comparto - Altri costi del personale	€.			*0*

* Esclusa IRAP e comprensivo di INAIL.

4.20.25.40.000.000.00.000	**B.8 Personale del ruolo amministrativo - Totale**	**€.**	**-**	**61**	***61***

COD_COGE_NI	*Descrizione*		*Valore netto al 01/01/2016*	*Valore netto al 31/12/2016*	*Variazione*
4.20.25.40.020.010.00.000	Ruolo amministrativo - T.INDETERMINATO - Personale dirigente - Competenze fisse	€.			*0*
4.20.25.40.020.020.00.000	Ruolo amministrativo - T.INDETERMINATO - Personale dirigente - Straordinario	€.			*0*
4.20.25.40.020.025.00.000	Ruolo amministrativo - T.INDETERMINATO - Personale dirigente - Retr. Posizione	€.			*0*
4.20.25.40.020.030.00.000	Ruolo amministrativo - T.INDETERMINATO - Personale dirigente - Indennità varie	€.			*0*

PILOTA

4.20.25.40.020.040.00.000	Ruolo amministrativo - T.INDETERMINATO - Personale dirigente - Competenze Personale comandato	€.			*0*
4.20.25.40.020.050.00.000	Ruolo amministrativo - T.INDETERMINATO - Personale dirigente - Incentivazione (retribuzione di risultato)	€.			*0*
4.20.25.40.020.060.00.000	Ruolo amministrativo - T.INDETERMINATO - Personale dirigente - Risorse aggiungive regionali	€.			*0*
4.20.25.40.020.110.00.000	Ruolo amministrativo - T.INDETERMINATO - Personale dirigente - Oneri sociali*	€.			*0*
4.20.25.40.020.210.00.000	Ruolo amministrativo - T.INDETERMINATO - Personale dirigente - Accantonamento a TFR	€.			*0*
4.20.25.40.020.800.00.000	Ruolo amministrativo - T.INDETERMINATO - Personale dirigente - Altri costi del Ruolo amministrativo	€.			*0*
4.20.25.40.022.010.00.000	Ruolo amministrativo - T.DETERMINATO - Personale dirigente - Competenze fisse	€.			*0*
4.20.25.40.022.020.00.000	Ruolo amministrativo - T.DETERMINATO - Personale dirigente - Straordinario	€.			*0*
4.20.25.40.022.025.00.000	Ruolo amministrativo - T.DETERMINATO - Personale dirigente - Retr. Posizione	€.			*0*
4.20.25.40.022.030.00.000	Ruolo amministrativo - T.DETERMINATO - Personale dirigente - Indennità varie	€.			*0*
4.20.25.40.022.040.00.000	Ruolo amministrativo - T.DETERMINATO - Personale dirigente - Competenze Personale comandato	€.			*0*
4.20.25.40.022.050.00.000	Ruolo amministrativo - T.DETERMINATO - Personale dirigente - Incentivazione (retribuzione di risultato)	€.			*0*
4.20.25.40.022.060.00.000	Ruolo amministrativo - T.DETERMINATO - Personale dirigente - Risorse aggiungive regionali	€.			*0*
4.20.25.40.022.110.00.000	Ruolo amministrativo - T.DETERMINATO - Personale dirigente - Oneri sociali*	€.			*0*
4.20.25.40.022.210.00.000	Ruolo amministrativo - T.DETERMINATO - Personale dirigente - Accantonamento a TFR	€.			*0*
4.20.25.40.022.800.00.000	Ruolo amministrativo - T.DETERMINATO - Personale dirigente - Altri costi del Ruolo amministrativo	€.			*0*
4.20.25.40.110.010.00.000	Ruolo amministrativo - T.INDETERMINATO - Personale comparto - Competenze fisse	€.		21	*21*
4.20.25.40.110.020.00.000	Ruolo amministrativo - T.INDETERMINATO - Personale comparto - Straordinario	€.		0	*0*
4.20.25.40.110.030.00.000	Ruolo amministrativo - T.INDETERMINATO - Personale comparto - Indennità varie	€.		0	*0*
4.20.25.40.110.035.00.000	Ruolo amministrativo - T.INDETERMINATO - Personale comparto - Incentivazione alla produttività collettiva	€.		1	*1*
4.20.25.40.110.040.00.000	Ruolo amministrativo - T.INDETERMINATO - Personale comparto - Competenze Ruolo amministrativo - Personale comandato	€.		0	*0*
4.20.25.40.110.050.00.000	Ruolo amministrativo - T.INDETERMINATO - Personale comparto - Risorse aggiungive regionali	€.		1	*1*
4.20.25.40.110.110.00.000	Ruolo amministrativo - T.INDETERMINATO - Personale comparto - Oneri sociali*	€.		6	*6*
4.20.25.40.110.210.00.000	Ruolo amministrativo - T.INDETERMINATO - Personale comparto - Accantonamento a TFR	€.			*0*

PROGETTO

4.20.25.40.110.800.00.000	Ruolo amministrativo - T.INDETERMINATO - Personale comparto - Altri costi del personale	€.			*0*
4.20.25.40.112.010.00.000	Ruolo amministrativo - T.DETERMINATO - Personale comparto - Competenze fisse	€.		22	*22*
4.20.25.40.112.020.00.000	Ruolo amministrativo - T.DETERMINATO - Personale comparto - Straordinario	€.		0	*0*
4.20.25.40.112.030.00.000	Ruolo amministrativo - T.DETERMINATO - Personale comparto - Indennità varie	€.		0	*0*
4.20.25.40.112.035.00.000	Ruolo amministrativo - T.DETERMINATO - Personale comparto - Incentivazione alla produttività collettiva	€.		2	*2*
4.20.25.40.112.040.00.000	Ruolo amministrativo - T.DETERMINATO - Personale comparto - Competenze Ruolo amministrativo - Personale comandato	€.		0	*0*
4.20.25.40.112.050.00.000	Ruolo amministrativo - T.DETERMINATO - Personale comparto - Risorse aggiungive regionali	€.		1	*1*
4.20.25.40.112.110.00.000	Ruolo amministrativo - T.DETERMINATO - Personale comparto - Oneri sociali*	€.		7	*7*
4.20.25.40.112.210.00.000	Ruolo amministrativo - T.DETERMINATO - Personale comparto - Accantonamento a TFR	€.			*0*
4.20.25.40.112.800.00.000	Ruolo amministrativo - T.DETERMINATO - Personale comparto - Altri costi del personale	€.			*0*

* Esclusa IRAP e comprensivo di INAIL.

4.20.30.00.000.000.00.000	**B.9 Oneri diversi di gestione - Totale**	**€.**	**-**	**1**	***1***

COD_COGE_NI	*Descrizione*		*Valore netto al 01/01/2016*	*Valore netto al 31/12/2016*	*Variazione*
4.20.30.10.010.000.00.000	Imposte e tasse (escluse Irap e Ires)	€.			*0*
4.20.30.20.010.000.00.000	Perdite su crediti	€.			*0*
4.20.30.30.010.000.00.000	Rimborso spese organi societari	€.			*0*
4.20.30.50.010.000.00.000	Multe, ammende, penalità, arbitraggi, risarcimenti	€.			*0*
4.20.30.50.020.000.00.000	Sanzioni verso ATS della Regione	€.			*0*
4.20.30.50.030.000.00.000	Commissioni e spese bancarie	€.			*0*
4.20.30.50.040.000.00.000	Abbonamenti, acquisti di libri, riviste e giornali	€.			*0*
4.20.30.50.050.000.00.000	Oneri per sperimentazioni gestionali (art. 9-bis, D.Lgs. 502/92)	€.			*0*
4.20.30.50.080.000.00.000	Altri Oneri diversi di gestione	€.		1	*1*

			Valore netto al 01/01/2016	*Valore netto al 31/12/2016*	*Variazione*
4.20.40.00.000.000.00.000	**B.10-13) Totale Ammortamenti e svalutazioni**	**€.**	**0**	**32**	***32***

			Valore netto al 01/01/2016	*Valore netto al 31/12/2016*	*Variazione*
4.20.40.10.000.000.00.000	**B.10) Ammortamenti delle immobilizzazioni immateriali - Totale**	**€.**	**0**	**13**	***13***

PROGRIDIA

4.20.40.10.010.000.00.000	**B.10 (1) Ammortamenti immobilizzazioni immateriali - Totale**	**€.**	**-**	**13**	***13***

COD_COGE_NI	*Descrizione*		*Valore netto al 01/01/2016*	*Valore netto al 31/12/2016*	*Variazione*
4.20.40.10.010.010.00.000	Ammortamenti immobilizzazioni immateriali	€.		13	*13*

			Valore netto al 01/01/2016	*Valore netto al 31/12/2016*	*Variazione*
4.20.40.20.000.000.00.000	**B.11) Ammortamento dei fabbricati - Totale**	**€.**	**0**	**0**	***0***
4.20.40.20.010.000.00.000	**B.11 (1) Ammortamenti dei fabbricati - Totale**	**€.**	**-**	**-**	***0***

COD_COGE_NI	*Descrizione*		*Valore netto al 01/01/2016*	*Valore netto al 31/12/2016*	*Variazione*
4.20.40.20.010.010.00.000	Ammortamento dei Fabbricati disponibili	€.			*0*
4.20.40.20.010.020.00.000	Ammortamento dei Fabbricati indisponibili	€.			*0*

4.20.40.20.020.000.00.000	**B.11 (2) Svalutazione dei fabbricati - Totale**	**€.**	**-**	**-**	***0***

COD_COGE_NI	*Descrizione*		*Valore netto al 01/01/2016*	*Valore netto al 31/12/2016*	*Variazione*
4.20.40.20.020.020.00.000	Svalutazione dei Terreni e Fabbricati indisponibili	€.			*0*

			Valore netto al 01/01/2016	*Valore netto al 31/12/2016*	*Variazione*
4.20.40.30.000.000.00.000	**B.12) Ammortamenti delle altre immobilizzazioni materiali - Totale**	**€.**	**0**	**19**	***19***
4.20.40.30.010.000.00.000	**B.12) (1) Ammortamenti delle altre immobilizzazioni materiali - Totale**	**€.**	**-**	**19**	**19**

COD_COGE_NI	*Descrizione*		*Valore netto al 01/01/2016*	*Valore netto al 31/12/2016*	*Variazione*
4.20.40.30.010.010.00.000	Ammortamenti delle altre immobilizzazioni materiali	€.		19	*19*
4.20.40.30.010.015.00.000	Ammortamenti delle immobilizzazioni materiali - attrezzature protesica	€.			*0*

4.20.40.30.020.000.00.000	**B.12) (2) Svalutazione delle altre immobilizzazioni materiali - Totale**	**€.**	**-**	**-**	**-**

COD_COGE_NI	*Descrizione*		*Valore netto al 01/01/2016*	*Valore netto al 31/12/2016*	*Variazione*
4.20.40.30.020.015.00.000	Svalutazioni delle immobilizzazioni materiali - attrezzature protesica	€.			*0*

RICORRENTI

4.20.40.40.000.000.00.000	**B.13 Svalutazione dei crediti - Totale**	**€.**	**-**	**-**	***0***

COD_COGE	*Descrizione*		*Valore netto al 01/01/2016*	*Valore netto al 31/12/2016*	*Variazione*
4.20.40.40.010.000.00.000	Svalutazione dei crediti	€.			*0*

			Valore netto al 01/01/2016	*Valore netto al 31/12/2016*	*Variazione*
4.20.50.00.000.000.00.000	**B. 14 Variazione delle rimanenze - Totale**	**€.**	**0**	**0**	***0***

4.20.50.10.000.000.00.000	**B.14.A Variazione rimanenze sanitarie - Totale**	**€.**	**-**	**-**	***0***

COD_COGE_NI	*Descrizione*		*Valore netto al 01/01/2016*	*Valore netto al 31/12/2016*	*Variazione*
4.20.50.10.005.010.01.000	Farmaceutici: Specialità Medicinali (File F compreso HCV)	€.			*0*
4.20.50.10.005.010.01.050	Farmaceutici: Specialità Medicinali (File F escluso HCV)	€.			*0*
4.20.50.10.005.010.01.070	Farmaceutici: Specialità Medicinali (HCV)	€.			*0*
4.20.50.10.005.010.02.000	Farmaceutici: Specialità Medicinali (altro: farmaci ospedalieri)	€.			*0*
4.20.50.10.010.010.00.000	Farmaceutici: Ossigeno	€.			*0*
4.20.50.10.012.010.00.000	Farmaceutici: Specialità Medicinali SENZA AIC	€.			*0*
4.20.50.10.012.020.00.000	Farmaceutici: Galenici e altri medicinali SENZA AIC	€.			*0*
4.20.50.10.012.030.00.000	Farmaceutici: Ossigeno e gas medicali SENZA AIC	€.			*0*
4.20.50.10.015.010.00.000	Emoderivati	€.			*0*
4.20.50.10.015.012.00.000	Emoderivati SOLAMENTE OVE GESTITI NELL'AMBITO DEL CONSORZIO INTERREGIONALE]	€.			*0*
4.20.50.10.020.010.00.000	Prodotti dietetici	€.			*0*
4.20.50.10.025.010.00.000	Dispositivi medici: Cnd W - Materiali Diagnostici in vitro	€.			*0*
4.20.50.10.030.010.00.000	Dispositivi medici: Cnd Z - Materiali diagnostici (materiale per apparecchiature sanitare e relativi componenti)	€.			*0*
4.20.50.10.030.020.00.000	Prodotti chimici: Materiali diagnostici (senza Cnd)	€.			*0*
4.20.50.10.035.011.00.000	Dispositivi Medici: Cnd A - Dispositivi da somministrazione, prelievo e raccolta	€.			*0*
4.20.50.10.035.012.00.000	Dispositivi Medici: Cnd K, L - Strumentario chirurgico	€.			*0*
4.20.50.10.035.013.00.000	Dispositivi Medici: Cnd H - Dispositivi di sutura	€.			*0*
4.20.50.10.035.014.00.000	Dispositivi Medici: Cnd M - Dispositivi per medicazioni generali e specialistiche	€.			*0*
4.20.50.10.035.015.00.000	Dispositivi Medici: Cnd T - Dispositivi di protezione e ausili per incontinenza (d. lgs. 46/97)	€.			*0*
4.20.50.10.035.016.00.000	Dispositivi Medici: Cnd Y - Supporti o ausili tecnici per persone disabili	€.			*0*
4.20.50.10.035.017.00.000	Dispositivi Medici: Cnd B; G; N; Q; R; U - Presidi medico-chirurgici specialistici	€.			*0*
4.20.50.10.035.018.00.000	Dispositivi Medici: Cnd: D; S; V - Disinfettanti, prodotti per sterilizzazione e dispositivi vari	€.			*0*

BOZZA

4.20.50.10.035.020.00.000	Dispositivi medici: Cnd: C - Dispositivi per appar. Cardiocircolatorio	€.			0
4.20.50.10.035.030.00.000	Dispositivi medici con repertorio e senza CND (tipo 2, kit)	€.			0
4.20.50.10.035.040.00.000	Dispositivi medici non registrati in Italia (senza repertorio e con CND assimilabile)	€.			0
4.20.50.10.040.010.00.000	Materiale chirurgico per uso veterinario	€.			0
4.20.50.10.045.030.00.000	Dispositivi Medici: Cnd: J - impiantabili attivi: Materiali protesici (endoprotesi)	€.			0
4.20.50.10.045.035.00.000	Dispositivi medici: Cnd: P - Materiali protesici (endoprotesi non attive)	€.			0
4.20.50.10.050.010.00.000	Dispositivi Medici: Cnd F - Materiali per emodialisi	€.			0
4.20.50.10.055.010.00.000	Materiali per la profilassi igienico-sanitari: sieri	€.			0
4.20.50.10.055.020.00.000	Materiali per la profilassi igienico-sanitari: vaccini	€.			0
4.20.50.10.060.010.00.000	Prodotti farmaceutici per uso veterinario	€.			0
4.20.50.10.065.010.00.000	Sangue ed emocomponenti	€.			0
4.20.50.10.065.020.00.000	Sangue ed emocomponenti acquistati Extraregione	€.			0
4.20.50.10.080.010.00.000	Altri beni e prodotti sanitari (PRODOTTI SENZA REPERTORIO E/O CND)	€.			0

4.20.50.20.000.000.00.000	**B.14.B Variazione rimanenze non sanitarie - Totale**	**€.**	-	-	***0***

COD_COGE_NI	*Descrizione*		*Valore netto al 01/01/2016*	*Valore netto al 31/12/2016*	*Variazione*
4.20.50.20.005.010.00.000	Prodotti alimentari	€.			0
4.20.50.20.010.010.00.000	Materiale di guardaroba, di pulizia e di convivenza in genere	€.			0
4.20.50.20.015.010.00.000	Carburante	€.			0
4.20.50.20.015.020.00.000	Combustibili	€.			0
4.20.50.20.020.010.00.000	Cancelleria e stampati	€.			0
4.20.50.20.025.010.00.000	Materiale per EDP	€.			0
4.20.50.20.030.010.00.000	Materiale per manutenzioni e riparazioni immobili	€.			0
4.20.50.20.030.020.00.000	Materiale per manutenzioni e riparazioni mobili e macchine	€.			0
4.20.50.20.030.030.00.000	Materiale per manutenzioni e riparazioni attrez. Tecnico economali	€.			0
4.20.50.20.030.040.00.000	Materiale per manutenzioni e riparazioni automezzi (tutti)	€.			0
4.20.50.20.030.080.00.000	Altro materiale per manutenzioni e riparazioni	€.			0
4.20.50.20.080.010.00.000	Altri beni non sanitari	€.			0

4.20.60.00.000.000.00.000	**B.15 Accantonamenti tipici dell'esercizio - Totale**	**€.**	-	**46.069**	***46.069***

COD_COGE_NI	*Descrizione*		*Valore netto al 01/01/2016*	*Valore netto al 31/12/2016*	*Variazione*
4.20.60.10.010.000.00.000	Accantonamenti per cause civili ed oneri processuali	€.			0
4.20.60.10.020.000.00.000	Accantonamenti per contenzioso personale dipendente	€.			0
4.20.60.10.040.000.00.000	Accantonamenti per copertura diretta dei rischi (autoassicurazione)	€.			0
4.20.60.10.080.000.00.000	Altri accantonamenti per rischi	€.			0
4.20.60.40.010.000.00.000	Acc. Rinnovi convenzioni MMG/Pls/MCA ed altri	€.			0

BOZZA

4.20.60.40.020.000.00.000	Acc. Rinnovi contratt. - dirigenza medica	€.			0
4.20.60.40.030.000.00.000	Acc. Rinnovi contratt.- dirigenza non medica	€.			0
4.20.60.40.040.000.00.000	Acc. Rinnovi contratt.: - comparto	€.			0
4.20.60.50.030.000.00.000	Accantonamenti per quote inutilizzate contributi vincolati dell'esercizio da soggetti pubblici (extra fondo) Vincolati	€.		46.069	46.069
4.20.60.80.010.000.00.000	Altri accantonamenti	€.			0

Si ricorda che l'accantonamento al TFR va indicato nelle rispettive tabelle del personale;
che l'accantonamento al Fondo trattamento di fine mandato va indicato nella voce "costi per prestazioni di servizi"
accesa alle collaborazioni coordinate e continuative.

			Valore netto al 01/01/2016	*Valore netto al 31/12/2016*	*Variazione*
5.00.00.00.000.000.00.000	**C) PROVENTI ED ONERI FINANZIARI**	**€.**	**0**	**0**	***0***

			Valore netto al 01/01/2016	*Valore netto al 31/12/2016*	*Variazione*
5.10.00.00.000.000.00.000	**C) PROVENTI FINANZIARI (Parziale)**	**€.**	**0**	**0**	***0***

5.10.10.00.000.000.00.000	**C.1 Interessi attivi - Totale**	**€.**	**0**	**0**	***0***

COD_COGE_NI	*Descrizione*		*Valore netto al 01/01/2016*	*Valore netto al 31/12/2016*	*Variazione*
5.10.10.10.010.000.00.000	Interessi attivi su c/tesoreria	€.			0
5.10.10.20.010.000.00.000	Interessi attivi su c/c bancari	€.			0
5.10.10.20.020.000.00.000	Interessi attivi su c/c postali	€.			0
5.10.10.30.010.000.00.000	Interessi attivi su titoli	€.			0
5.10.10.30.020.000.00.000	Interessi attivi su crediti commerciali	€.			0
5.10.10.30.080.000.00.000	Altri interessi attivi	€.			0
5.10.10.30.090.000.00.000	Interessi attivi verso ATS-ASST-Fondazioni della Regione	€.			0

Gli interessi attivi sono indicati al netto di eventuali ritenute erariali se sono relativi a conti utilizzati nell'attività istituzionale.
Nel caso siano relativi a conti utilizzati nell'attività commerciale, gli interessi attivi sono stati rilevati al lordo della ritenuta d'acconto.

5.10.20.00.000.000.00.000	**C.2 Altri proventi finanziari - Totale**	**€.**	**0**	**0**	***0***

COD_COGE_NI	*Descrizione*		*Valore netto al 01/01/2016*	*Valore netto al 31/12/2016*	*Variazione*
5.10.20.10.000.000.00.000	Proventi da partecipazioni	€.			0
5.10.20.30.000.000.00.000	Proventi finanziari da titoli iscritti nelle immobilizzazioni	€.			0
5.10.20.40.000.000.00.000	Altri proventi finanziari diversi dai precedenti	€.			0

I dividendi sono stati indicati al netto della eventuale ritenuta d'acconto.

RLS.CRIBA

			Valore netto al 01/01/2016	Valore netto al 31/12/2016	Variazione
5.20.00.00.000.000.00.000	**C) ONERI FINANZIARI (Parziale)**	**€.**	**0**	**0**	***0***

5.20.10.00.000.000.00.000	**C.3 Interessi passivi - Totale**	**€.**	**0**	**0**	***0***

COD_COGE_NI	*Descrizione*		*Valore netto al 01/01/2016*	*Valore netto al 31/12/2016*	*Variazione*
5.20.10.10.010.000.00.000	Interessi passivi su c/c tesoreria	€.			*0*
5.20.10.20.010.000.00.000	Interessi passivi su mutui	€.			*0*
5.20.10.20.020.000.00.000	Commissioni su fidejussioni	€.			*0*
5.20.10.30.010.000.00.000	Interessi passivi verso fornitori	€.			*0*
5.20.10.30.020.000.00.000	Interessi passivi di mora	€.			*0*
5.20.10.30.030.000.00.000	Interessi passivi canoni di leasing	€.			*0*
5.20.10.30.070.000.00.000	Altri interessi passivi	€.			*0*
5.20.10.30.080.000.00.000	Interessi passivi verso ATS-ASST-Fondazioni della Regione	€.			*0*

5.20.20.00.000.000.00.000	**C.4 Altri oneri finanziari - Totale**	**€.**	**0**	**0**	***0***

COD_COGE_NI	*Descrizione*		*Valore netto al 01/01/2016*	*Valore netto al 31/12/2016*	*Variazione*
5.20.20.10.000.000.00.000	Altri oneri finanziari	€.			*0*
5.20.20.20.000.000.00.000	Perdite su cambi	€.			*0*

			Valore netto al 01/01/2016	*Valore netto al 31/12/2016*	*Variazione*
6.00.00.00.000.000.00.000	**D) RETTIFICHE DI VALORE DI ATTIVITA' FINANZIARIE**	**€.**	**0**	**0**	***0***

6.10.00.00.000.000.00.000	**D.1 Rivalutazioni - Totale**	**€.**	**-**	**-**	***0***

COD_COGE_NI	*Descrizione*		*Valore netto al 01/01/2016*	*Valore netto al 31/12/2016*	*Variazione*
6.10.80.00.000.000.00.000	Altro	€.			*0*

6.20.00.00.000.000.00.000	**D.2 Svalutazioni - Totale**	**€.**	**-**	**-**	***0***

COD_COGE_NI	*Descrizione*		*Valore netto al 01/01/2016*	*Valore netto al 31/12/2016*	*Variazione*
6.20.10.00.000.000.00.000	Di partecipazioni	€.			*0*

BOZZA

			Valore netto al 01/01/2016	Valore netto al 31/12/2016	Variazione
7.00.00.00.000.000.00.000	**E) PROVENTI E ONERI Straordinari**	**€.**	**0**	**0**	***0***

7.10.00.00.000.000.00.000	**E.1) Proventi Straordinari - Totale**	**€.**	**-**	**-**	***0***

COD_COGE_NI	*Descrizione*		*Valore netto al 01/01/2016*	*Valore netto al 31/12/2016*	*Variazione*
7.10.10.10.000.000.00.000	Plusvalenze da cessione di beni	€.			*0*
7.10.10.20.000.000.00.000	Plusvalenze da ATS-ASST-Fondazioni della Regione	€.			*0*
7.10.10.80.000.000.00.000	Altre plusvalenze	€.			*0*
7.10.20.10.000.000.00.000	Proventi da donazioni e liberalità diverse	€.			*0*
7.10.30.10.000.000.00.000	Sopravvenienze e insussistenze attive verso ATS/ASST/Fondazioni della Regione	€.			*0*
7.10.30.30.000.000.00.000	Sopravvenienze e insussistenze attive v/terzi relative al personale	€.			*0*
7.10.30.40.000.000.00.000	Sopravvenienze e insussistenze attive v/terzi relative alle convenzioni con medici di base	€.			*0*
7.10.30.50.000.000.00.000	Sopravvenienze e insussistenze attive v/terzi relative alle convenzioni per la specialistica	€.			*0*
7.10.30.60.000.000.00.000	Sopravvenienze e insussistenze attive v/terzi relative all'acquisto prestaz. Sanitarie da operatori accreditati	€.			*0*
7.10.30.70.000.000.00.000	Sopravvenienze e insussistenze attive v/terzi relative all'acquisto di beni e servizi	€.			*0*
7.10.30.80.000.000.00.000	Altre sopravvenienze e insussistenze attive v/terzi	€.			*0*
7.10.80.10.000.000.00.000	Altri proventi Straordinari	€.			*0*

RISCRIBA

7.20.00.00.000.000.00.000	**E.2) Oneri Straordinari - Totale**	**€.**	**-**	**-**	***0***

COD_COGE_NI	*Descrizione*		*Valore netto al 01/01/2016*	*Valore netto al 31/12/2016*	*Variazione*
7.20.10.10.000.000.00.000	Minusvalenze	€.			*0*
7.20.20.10.000.000.00.000	Oneri tributari da esercizi precedenti	€.			*0*
7.20.30.10.000.000.00.000	Oneri da cause civili	€.			*0*
7.20.40.10.000.000.00.000	Sopravvenienze e insussistenze passive verso ATS/ASST/Fondazioni della Regione relative alla mobilità intraregionale	€.			*0*
7.20.40.15.000.000.00.000	Altre sopravvenienze e insussistenze passive verso ATS/ASST/Fondazioni della Regione	€.			*0*
7.20.40.25.000.000.00.000	Sopravvenienze e insussistenze passive v/terzi relative al personale - dirigenza medica	€.			*0*
7.20.40.30.000.000.00.000	Sopravvenienze e insussistenze passive v/terzi relative al personale - dirigenza non medica	€.			*0*
7.20.40.35.000.000.00.000	Sopravvenienze e insussistenze passive v/terzi relative al personale - comparto	€.			*0*
7.20.40.40.000.000.00.000	Sopravvenienze e insussistenze passive v/terzi relative alle convenzioni con medici di base	€.			*0*
7.20.40.45.000.000.00.000	Sopravvenienze e insussistenze passive v/terzi relative alle convenzioni per la specialistica	€.			*0*
7.20.40.50.000.000.00.000	Sopravvenienze e insussistenze passive v/terzi relative all'acquisto prestaz. sanitarie da operatori accreditati	€.			*0*
7.20.40.60.000.000.00.000	Sopravvenienze e insussistenze passive v/terzi relative all'acquisto di beni e servizi	€.			*0*
7.20.40.80.000.000.00.000	Altre sopravvenienze e insussistenze passive v/terzi	€.			*0*
7.20.80.10.000.000.00.000	Altri oneri Straordinari	€.			*0*

			Valore netto al 01/01/2016	*Valore netto al 31/12/2016*	*Variazione*
8.20.00.00.000.000.00.000	**Y. IMPOSTE E TASSE**	**€.**	**0**	**29**	***29***

COD_COGE_NI	*Descrizione*		*Valore netto al 01/01/2016*	*Valore netto al 31/12/2016*	*Variazione*
8.20.10.10.000.000.00.000	IRAP relativa a personale dipendente	€.		29	*29*
8.20.10.20.000.000.00.000	IRAP relativa a collaboratori e personale assimilato a lavoro dipendente	€.			*0*
8.20.10.30.000.000.00.000	IRAP relativa ad attività di libera professione (intramoenia)	€.			*0*
8.20.10.40.000.000.00.000	IRAP relativa ad attività commerciali	€.			*0*
8.20.20.10.000.000.00.000	IRES su attività istituzionale	€.			*0*
8.20.20.20.000.000.00.000	IRES su attività commerciale	€.			*0*
8.20.30.10.000.000.00.000	Accantonamento a F.do Imposte (Accertamenti, condoni, ecc.)	€.			*0*

FASCICOLO

	TOTALE RICAVI	€.	-	123.974	123.974
	- Costi capitalizzati	€.	-	61.267	61.267
	TOTALE RICAVI (al netto dei Costi capitalizzati)	**€.**	**-**	**62.707**	**62.707**
	TOTALE COSTI	€.	-	123.974	123.974
	- Costi capitalizzati	€.	-	61.267	61.267
	TOTALE COSTI (al netto dei Costi capitalizzati)	**€.**	**-**	**62.707**	**62.707**
9.99.99.99.999.999.99.999	**RISULTATO ECONOMICO**	**€.**	**-**	**-**	**0**

RLS.C.R.I.B.A.

Codice Conto	PRESTAZIONI SANITARIE EROGATE IN REGIME DI INTRAMOENIA	Valore netto al 01/01/2016	Valore netto al 31/12/2016	Variazione
4.10.20.10.500.010.00.000	Ricavi per prestazioni sanitarie intramoenia - Area ospedaliera	0	0	0
4.10.20.10.500.020.00.000	Ricavi per prestazioni sanitarie intramoenia - Area specialistica	0	0	0
4.10.20.10.500.030.00.000	Ricavi per prestazioni sanitarie intramoenia - Area sanità pubblica	0	0	0
4.10.20.10.500.110.00.000	Ricavi per prestazioni sanitarie intramoenia - Consulenze (ex art. 55 c.1 lett. c), d) ed ex art. 57-58)	0	0	0
4.10.20.10.500.120.00.000	Ricavi per prestazioni sanitarie intramoenia - Consulenze (ex art. 55 c.1 lett. c), d) ed ex art. 57-58) (Aziende sanitarie pubbliche della Regione)	0	0	0
4.10.20.10.500.210.00.000	Ricavi per prestazioni sanitarie intramoenia - Altro	0	0	0
4.10.20.10.500.220.00.000	Ricavi per prestazioni sanitarie intramoenia - Altro (Aziende sanitarie pubbliche della Regione)	0	0	0
	TOTALE RICAVI INTRAMOENIA	**0**	**0**	**0**
4.20.10.10.120.010.00.000	Compartecipazione al personale per att. libero professionale intramoenia - Area ospedaliera	0	0	0
4.20.10.10.120.012.00.000	Compartecipazione al personale per att. libero professionale intramoenia- Area specialistica	0	0	0
4.20.10.10.120.015.00.000	Compartecipazione al personale per att. libero professionale intramoenia - Area sanità pubblica	0	0	0
4.20.10.10.120.020.00.000	Servizi di consulenza sanitaria in area pagamento (art. 55 c.1 lett. c) d) ed ex art. 57-58 CCNL)	0	0	0
4.20.10.10.120.025.00.000	Servizi di consulenza sanitaria in area pagamento (art. 55 c.1 lett. c) d) ed ex art. 57-58 CCNL) - attività v/ATS-ASST-Fondazioni della Regione	0	0	0
	TOTALE QUOTE RETROCESSE AL PERSONALE (ESCLUSO IRAP)	**0**	**0**	**0**
	IRAP relativa ad attività di libera professione (intramoenia)	0	0	0
	Accantonamento L. Balduzzi			0
	Accantonamento al Fondo di perequazione			0
	TOTALE COSTI INTRAMOENIA	**0**	**0**	**0**
	PRIMO MARGINE LIBERA PROFESSIONE	**0**	**0**	**0**
	Indennità di esclusività medica per attività di libera professione			0
	Costi diretti aziendali			0
	Costi generali aziendali			0
	TOTALE ALTRI COSTI INTRAMOENIA	**0**	**0**	**0**

NON SCRIBA

CODICE MOD. CE	DETTAGLIO CONTRIBUTI IN C/ESERCIZIO	Atto	Data	Oggetto	Importo assegnato	Importo utilizzato	Codice conto
4.10.10.10.010.000.00.000	Finanziamento di parte corrente (FSR indistinto)				0		
4.10.10.10.015.000.00.000	Finanziamento di parte corrente ASSI (FSR indistinto)				0		
4.10.10.10.020.000.00.000	Funzioni non tariffate (FSR indistinto)				0		
4.10.10.10.025.000.00.000	Funzioni non tariffate per presidio servizi territoriali (FSR indistinto)				0		
4.10.10.10.045.000.00.000	Contributo da destinare al finanziamento del PSSR, progetti obiettivo, miglioramento qualità offerta e realizzazione piani di sviluppo regionali (FSR indistinto)				0		
4.10.10.10.050.000.00.000	Contributi per obiettivi di piano sanitario nazionale (di parte corrente) (FSR indistinto)				0		
4.10.10.20.015.010.00.000	Contributi da Regione (extra fondo) - Risorse aggiuntive da bilancio regionale a titolo di copertura LEA				0		
4.10.10.20.015.020.00.000	Contributi da Regione (extra fondo) - Risorse aggiuntive da bilancio regionale a titolo di copertura extra LEA				0		

DETTAGLIO ACQUISTI DI BENI SANITARI PER TIPOLOGIA DI DISTRIBUZIONE	Distribuzione		TOTALE
	Diretta	Per conto	
Prodotti farmaceutici ed emoderivati:			0
Medicinali con AIC, ad eccezione di vaccini ed emoderivati di produzione regionale			0
Medicinali senza AIC			0
Emoderivati di produzione regionale			0
Prodotti dietetici			0
TOTALE	**0**	**0**	**0**

CODICE MOD. CE	DETTAGLIO COSTI PER CONTRATTI MULTISERVIZIO (GLOBAL SERVICE)	Valore CE al 31/12/2016	TIPOLOGIA DI CONTRATTO		% di incidenza multiservizio
		0	Multiservizio	Altro	
BA1580	Lavanderia			0	
BA1590	Pulizia			0	
BA1600	Mensa			0	
BA1610	Riscaldamento			0	
BA1620	Servizi di assistenza informatica			0	
BA1630	Servizi trasporti (non sanitari)			0	
BA1640	Smaltimento rifiuti			0	
BA1650	Utenze telefoniche			0	
BA1660	Utenze elettricità			0	
BA1670	Altre utenze			0	
BA1680	Premi di assicurazione			0	
BA1720	Altri servizi non sanitari da pubblico (Aziende sanitarie pubbliche della Regione)			0	
BA1730	Altri servizi non sanitari da altri soggetti pubblici			0	
BA1740	Altri servizi non sanitari da privato	0		0	
BA1890	Formazione (esternalizzata e non) da pubblico			0	
BA1900	Formazione (esternalizzata e non) da privato			0	
BA1910	Manutenzione e riparazione (ordinaria esternalizzata):	0	0	0	
BA1920	*Manutenzione e riparazione ai fabbricati e loro pertinenze*			0	
BA1930	*Manutenzione e riparazione agli impianti e macchinari*			0	
BA1940	*Manutenzione e riparazione alle attrezzature sanitarie e scientifiche*			0	
BA1950	*Manutenzione e riparazione ai mobili e arredi*			0	
BA1960	*Manutenzione e riparazione agli automezzi*			0	
BA1970	*Altre manutenzioni e riparazioni*			0	
BA1980	*Manutenzioni e riparazioni da Aziende sanitarie pubbliche della Regione*			0	
	TOTALE	**0**	**0**	**0**	

DETTAGLIO LEASING	Delibera	Decorrenza	Valore contratto con	Scadenza	Costo imputato	Canoni a

RI.S.C.R.I.B.A.

DETTAGLIO LEASING	Delibera	contratto	IVA	contratto	all'esercizio	scadere
Leasing finanziari attivati con fondi aziendali:			0		0	0
Leasing finanziari attivati con fondi della Regione			0		0	0
Totale Leasing finanziari			0		0	0

	DETTAGLIO ACQUISTI DI SERVIZI SANITARI - DA PRIVATO	Codice Struttura da classificazione NSIS	Partita IVA /C.Fisc.	Tipologia di prestazione	Anno di competenza	Importo fatturato	Fatture da ricevere	Note di credito da ricevere	Budget / Tetto annuale	Importo liquidato/ certificato	Importo Rilevato in Co.Ge.	Importo delle note di credito richieste	Importo delle note di credito ricevute	Importo pagato
	Inserire di seguito le singole strutture private. Compilare una riga per ogni tipo di prestazione acquisita				2016	0	0	0	0	0	0	0	0	0
					2016									
					2016									
					2016									

RISERVATO

					2016									
					2016									
					2016									
					2016									
					2016									
					2016									
					2016									
					2016									
					2016									
					2016									
					2016									
					2016									
					2016									
					2016									
					2016									
					2016									
					2016									
					2016									
					2016									
					2016									
					2016									
					2016									
					2016									
					2016									
					2016									
					2016									
					2016									
					2016									
					2016									
					2016									
					2016									
					2016									
					2016									
					2016									
					2016									
					2016									
					2016									
					2016									
					2016									
					2016									
					2016									
					2016									
					2016									
					2016									
					2016									
					2016									
					2016									
					2016									
					2016									
					2016									
					2016									
					2016									
					2016									
					2016									
					2016									
					2016									
					2016									
					2016									
					2016									

				2016									
				2016									
				2016									
				2016									
				2016									
				2016									
				2016									
				2016									
				2016									
				2016									
				2016									
				2016									
				2016									
				2016									
				2016									
				2016									
				2016									
				2016									
				2016									
				2016									
				2016									
				2016									
				2016									
				2016									
				2016									
				2016									
				2016									
				2016									
				2016									
				2016									
				2016									
				2016									
				2016									
				2016									
				2016									
				2016									
				2016									
				2016									
				2016									
				2016									
				2016									
				2016									
				2016									
				2016									
				2016									
				2016									
				2016									
				2016									
				2016									
				2016									
				2016									
				2016									
				2016									
				2016									
				2016									
				2016									
				2016									
				2016									
				2016									



R.S.R.B.A.

				2016									
				2016									
				2016									
				2016									
				2016									
				2016									
				2016									
				2016									
				2016									
				2016									
				2016									
				2016									
				2016									
				2016									
				2016									
				2016									
				2016									
				2016									
				2016									
				2016									
				2016									
				2016									
				2016									
				2016									
				2016									
				2016									
				2016									
				2016									
				2016									
				2016									
				2016									
				2016									
				2016									
				2016									
				2016									
				2016									
				2016									
				2016									
				2016									
				2016									
				2016									
				2016									
				2016									
				2016									
				2016									
				2016									
				2016									
				2016									
				2016									
				2016									
				2016									
				2016									
				2016									
				2016									
				2016									
				2016									
				2016									
				2016									
				2016									

R.I.S.C.R.I.B.A.

				2016									
				2016									
				2016									
				2016									
				2016									
				2016									
				2016									
				2016									
				2016									
				2016									
				2016									
				2016									
				2016									
				2016									
				2016									
				2016									
				2016									
				2016									
				2016									
				2016									
				2016									
				2016									
				2016									
				2016									
				2016									
				2016									
				2016									
				2016									
				2016									
				2016									
				2016									
				2016									
				2016									
				2016									
				2016									
				2016									
				2016									
				2016									
				2016									
				2016									
				2016									
				2016									
				2016									
				2016									
				2016									
				2016									
				2016									
				2016									
				2016									
				2016									
				2016									
				2016									
				2016									
				2016									
				2016									
				2016									
				2016									
				2016									
				2016									



R.L.S.C.R.I.B.A.

COD_COGE	Dettaglio nota integrativa di: ATS DELLA CITTA' METROPOLITANA DI MILANO - Consuntivo 2016		TOTALE N.I.	TOTALE FOGLIO CONS	Codice Azienda	ATS DELLA CITTA' METROPOLITANA DI MILANO	ATS DELL'INSUBRIA	ATS DELLA MONTAGNA	ATS DELLA BRIANZA	ATS DI BERGAMO	ATS DI BRESCIA	ATS DELLA VAL PADANA	ATS DI PAVIA
	(Valori in migliaia di Euro)			321		321	322	323	324	325	326	327	328
	Dettagli della voce:												
4.10.30.20.040.010.00.000	Rimborso per acquisto altri beni da parte di Ats/Asst/Fondazioni della Regione	€	-										
	Dispositivi medici	€		-									
	Dispositivi medici impiantabili attivi	€		-									
	Dispositivi medico diagnostici in vitro (IVD)	€		-									
	Prodotti dietetici	€		-									
	Materiali per la profilassi (vaccini)	€		-									
	Prodotti chimici	€		-									
	Materiali e prodotti per uso veterinario	€		-									
	Altri beni e prodotti sanitari:	€		-									
	Totale dettaglio rimborsi per beni sanitari	€		-		-	-	-	-	-	-	-	-
	Prodotti alimentari	€		-									
	Materiali di guardaroba, di pulizia e di convivenza in genere	€		-									
	Combustibili, carburanti e lubrificanti	€		-									
	Supporti informatici e cancelleria	€		-									
	Materiale per la manutenzione	€		-									
	Altri beni e prodotti non sanitari:	€		-									
	Totale dettaglio rimborsi per beni non sanitari	€		-	**Quadratura**	-	-	-	-	-	-	-	-
	Totale dettaglio rimborsi (Altri)	€		-	***0***	-	-	-	-	-	-	-	-
	Dettagli della voce:												
4.20.05.10.800.810.00.000	Altri beni e prodotti sanitari (escluso Specialità medicinali, ossigeno, emoderivati e sangue) da Ats/Asst/Fondazioni della Regione	€	-										
	Dispositivi medici	€		-									
	Dispositivi medici impiantabili attivi	€		-									
	Dispositivi medico diagnostici in vitro (IVD)	€		-									
	Prodotti dietetici	€		-									
	Materiali per la profilassi (vaccini)	€		-									
	Prodotti chimici	€		-									
	Materiali e prodotti per uso veterinario	€		-									
	Altri beni e prodotti sanitari:	€		-	**Quadratura**								
	Totale dettaglio acquisti per altri beni e prodotti sanitari	€		-	***0***	-	-	-	-	-	-	-	-
4.20.05.20.800.810.00.000	Altri beni non sanitari da Ats/Asst/Fondazioni della Regione	€	-										
	Prodotti alimentari	€		-									
	Materiali di guardaroba, di pulizia e di convivenza in genere	€		-									
	Combustibili, carburanti e lubrificanti	€		-									
	Supporti informatici e cancelleria	€		-									
	Materiale per la manutenzione	€		-									
	Altri beni e prodotti non sanitari:	€		-	**Quadratura**								
	Totale dettaglio acqusti per altri beni non sanitari	€		-	***0***	-	-	-	-	-	-	-	-

RISERVATO

Dettaglio nota integrativa di: ATS DELLA CITTA' METROPOLITANA DI MILANO - Consuntivo 2016

(Valori in migliaia di Euro)		ASST GRANDE OSPEDALE METROPOLITANO NIGUARDA	ASST SANTI PAOLO E CARLO	ASST FATEBENEFRATELLI SACCO	ASST CENTRO SPECIALISTICO ORTOPEDICO TRAUMATOLOGICO	ASST OVEST MILANESE	ASST RHODENSE	ASST NORD MILANO	ASST MELEGNANO E DELLA MARTESANA	ASST DI LODI	ASST DEI SETTE LAGHI	ASST DELLA VALLE OLONA	ASST LARIANA	ASST DELLA VALTELLINA E DELL'ALTO LARIO	ASST DELLA VALCAMONICA
		701	702	703	704	705	706	707	708	709	710	711	712	713	714
Dettagli della voce:															
Rimborso per acquisto altri beni da parte di Ats/Asst/Fondazioni della Regione	€														
Dispositivi medici	€														
Dispositivi medici impiantabili attivi	€														
Dispositivo medico diagnostici in vitro (IVD)	€														
Prodotti dietetici	€														
Materiali per la profilassi (vaccini)	€														
Prodotti chimici	€														
Materiali e prodotti per uso veterinario	€														
Altri beni e prodotti sanitari:	€														
Totale dettaglio rimborsi per beni sanitari	€	-	-	-	-	-	-	-	-	-	-	-	-	-	-
Prodotti alimentari	€														
Materiali di guardaroba, di pulizia e di convivenza in genere	€														
Combustibili, carburanti e lubrificanti	€														
Supporti informatici e cancelleria	€														
Materiale per la manutenzione	€														
Altri beni e prodotti non sanitari:	€														
Totale dettaglio rimborsi per beni non sanitari	€	-	-	-	-	-	-	-	-	-	-	-	-	-	-
Totale dettaglio rimborsi (Altri)	€	-	-	-	-	-	-	-	-	-	-	-	-	-	-
Dettagli della voce:															
Altri beni e prodotti sanitari (escluso Specialità medicinali, ossigeno, emoderivati e sangue) da Ats/Asst/Fondazioni della Regione	€														
Dispositivi medici	€														
Dispositivi medici impiantabili attivi	€														
Dispositivo medico diagnostici in vitro (IVD)	€														
Prodotti dietetici	€														
Materiali per la profilassi (vaccini)	€														
Prodotti chimici	€														
Materiali e prodotti per uso veterinario	€														
Altri beni e prodotti sanitari:	€														
Totale dettaglio acquisti per altri beni e prodotti sanitari	€	-	-	-	-	-	-	-	-	-	-	-	-	-	-
Altri beni non sanitari da Ats/Asst/Fondazioni della Regione	€														
Prodotti alimentari	€														
Materiali di guardaroba, di pulizia e di convivenza in genere	€														
Combustibili, carburanti e lubrificanti	€														
Supporti informatici e cancelleria	€														
Materiale per la manutenzione	€														
Altri beni e prodotti non sanitari:	€														
Totale dettaglio acqusti per altri beni non sanitari	€	-	-	-	-	-	-	-	-	-	-	-	-	-	-

A.S.C.P.I.D.A.

Dettaglio nota integrativa di: ATS DELLA CITTA' METROPOLITANA DI MILANO - Consuntivo 2016

(Valori in migliaia di Euro)		ASST DI LECCO	ASST DI MONZA	ASST DI VIMERCATE	ASST PAPA GIOVANNI XXIII	ASST DI BERGAMO OVEST	ASST DI BERGAMO EST	ASST DEGLI SPEDALI CIVILI DI BRESCIA	ASST DELLA FRANCIACORTA	ASST DEL GARDA	ASST DI CREMONA	ASST DI MANTOVA	ASST DI CREMA	ASST DI PAVIA	INRCA CENTRO PER LE BRONC. - CASATENOVO
		715	716	717	718	719	720	721	722	723	724	725	726	727	920
Dettagli della voce:															
Rimborso per acquisto altri beni da parte di Ats/Asst/Fondazioni della Regione	€														
Dispositivi medici	€														
Dispositivi medici impiantabili attivi	€														
Dispositivi medico diagnostici in vitro (IVD)	€														
Prodotti dietetici	€														
Materiali per la profilassi (vaccini)	€														
Prodotti chimici	€														
Materiali e prodotti per uso veterinario	€														
Altri beni e prodotti sanitari:	€														
Totale dettaglio rimborsi per beni sanitari	€	-	-	-	-	-	-	-	-	-	-	-	-	-	-
Prodotti alimentari	€														
Materiali di guardaroba, di pulizia e di convivenza in genere	€														
Combustibili, carburanti e lubrificanti	€														
Supporti informatici e cancelleria	€														
Materiale per la manutenzione	€														
Altri beni e prodotti non sanitari:	€														
Totale dettaglio rimborsi per beni non sanitari	€	-	-	-	-	-	-	-	-	-	-	-	-	-	-
Totale dettaglio rimborsi (Altri)	€	-	-	-	-	-	-	-	-	-	-	-	-	-	-
Dettagli della voce:															
Altri beni e prodotti sanitari (escluso Specialità medicinali, ossigeno, emoderivati e sangue) da Ats/Asst/Fondazioni della Regione	€														
Dispositivi medici	€														
Dispositivi medici impiantabili attivi	€														
Dispositivi medico diagnostici in vitro (IVD)	€														
Prodotti dietetici	€														
Materiali per la profilassi (vaccini)	€														
Prodotti chimici	€														
Materiali e prodotti per uso veterinario	€														
Altri beni e prodotti sanitari:	€														
Totale dettaglio acquisti per altri beni e prodotti sanitari	€	-	-	-	-	-	-	-	-	-	-	-	-	-	-
Altri beni non sanitari da Ats/Asst/Fondazioni della Regione	€														
Prodotti alimentari	€														
Materiali di guardaroba, di pulizia e di convivenza in genere	€														
Combustibili, carburanti e lubrificanti	€														
Supporti informatici e cancelleria	€														
Materiale per la manutenzione	€														
Altri beni e prodotti non sanitari:	€														
Totale dettaglio acqusti per altri beni non sanitari	€	-	-	-	-	-	-	-	-	-	-	-	-	-	-

PUBBLICATA

COD_COGE	Dettaglio nota integrativa di: ATS DELLA CITTA' METROPOLITANA DI MILANO - Consuntivo 2016		TOTALE N.I.	TOTALE FOGLIO CONS	Codice Azienda	ATS DELLA CITTA' METROPOLITANA DI MILANO	ATS DELL'INSUBRIA	ATS DELLA MONTAGNA	ATS DELLA BRIANZA	ATS DI BERGAMO	ATS DI BRESCIA	ATS DELLA VAL PADANA	ATS DI PAVIA	ASST GRANDE OSPEDALE METROPOLITANO NIGUARDA	ASST SANTI PAOLO E CARLO	ASST FATEBENEFRATELLI SACCO	ASST CENTRO SPECIALISTICO ORTOPEDICO TRAUMATOLOGICO	ASST OVEST MILANESE	ASST RHODENSE	ASST NORD MILANO	ASST MELEGNANO E DELLA MARTESANA	ASST DI LODI	ASST DEI SETTE LAGHI	ASST DELLA VALLE OLONA	ASST LARIANA	ASST DELLA VALTELLINA E DELL'ALTO LARIO	ASST DELLA VALCAMONICA
	(Valori in migliaia di Euro)			321		321	322	323	324	325	326	327	328	701	702	703	704	705	706	707	708	709	710	711	712	713	714
	A.1. Contributi in conto esercizio.																										
4.10.10.20.030.010.00.000	Contributi vincolati da ATS/ASST/Fondazioni della regione (extra fondo)	€	0	0	321	0	0	0	0	0	0	0	0	0	0	0	0	0	0	0	0	0	0	0	0	0	0
4.10.10.20.030.020.00.000	Altri contributi da ATS/ASST/Fondazioni della regione (extra fondo)	€	0	0	321	0	0	0	0	0	0	0	0	0	0	0	0	0	0	0	0	0	0	0	0	0	0
	A.2. Proventi e ricavi diversi.																										
4.10.20.10.010.010.00.000	ricavi per prestazioni drg per la ATS di appartenenza	€	0	0	321	0	0	0	0	0	0	0	0	0	0	0	0	0	0	0	0	0	0	0	0	0	0
4.10.20.10.010.020.00.000	ricavi per prestazioni drg per altre ATS lombarde	€	0	0	321	0	0	0	0	0	0	0	0	0	0	0	0	0	0	0	0	0	0	0	0	0	0
4.10.20.10.020.010.00.000	ricavi per prestazioni attivita' ambulatoriale per la ATS di appartenenza	€	0	0	321	0	0	0	0	0	0	0	0	0	0	0	0	0	0	0	0	0	0	0	0	0	0
4.10.20.10.020.020.00.000	ricavi per prestazioni attivita' ambulatoriale per altre ATS lombarde	€	0	0	321	0	0	0	0	0	0	0	0	0	0	0	0	0	0	0	0	0	0	0	0	0	0
4.10.20.10.020.110.00.000	ricavi per prestazioni di "screening" ATS di appartenenza	€	0	0	321	0	0	0	0	0	0	0	0	0	0	0	0	0	0	0	0	0	0	0	0	0	0
4.10.20.10.020.120.00.000	ricavi per prestazioni di "screening" altre ATS della regione	€	0	0	321	0	0	0	0	0	0	0	0	0	0	0	0	0	0	0	0	0	0	0	0	0	0
4.10.20.10.020.210.00.000	ricavi per Neuro-psichiatria Infantile (Uonpia) per la ATS di appartenenza	€	0	0	321	0	0	0	0	0	0	0	0	0	0	0	0	0	0	0	0	0	0	0	0	0	0
4.10.20.10.020.220.00.000	ricavi per Neuro-psichiatria Infantile (Uonpia) per altre ATS lombarde	€	0	0	321	0	0	0	0	0	0	0	0	0	0	0	0	0	0	0	0	0	0	0	0	0	0
4.10.20.10.030.010.00.000	ricavi per attivita' di psichiatria (circ. 46/san) per la ATS di appartenenza	€	0	0	321	0	0	0	0	0	0	0	0	0	0	0	0	0	0	0	0	0	0	0	0	0	0
4.10.20.10.030.020.00.000	ricavi per attivita' di psichiatria (circ. 46/san) per altre ATS lombarde	€	0	0	321	0	0	0	0	0	0	0	0	0	0	0	0	0	0	0	0	0	0	0	0	0	0
4.10.20.10.040.010.01.000	ricavi per farmaci File F (escluso HCV) per la ATS di appartenenza	€	0	0	321	0	0	0	0	0	0	0	0	0	0	0	0	0	0	0	0	0	0	0	0	0	0
4.10.20.10.040.010.02.000	ricavi per farmaci HCV per la ATS di appartenenza	€	0	0	321	0	0	0	0	0	0	0	0	0	0	0	0	0	0	0	0	0	0	0	0	0	0
4.10.20.10.040.020.01.000	ricavi per farmaci File F (escluso HCV) per altre ATS lombarde	€	0	0	321	0	0	0	0	0	0	0	0	0	0	0	0	0	0	0	0	0	0	0	0	0	0
4.10.20.10.040.020.02.000	ricavi per farmaci HCV per altre ATS lombarde	€	0	0	321	0	0	0	0	0	0	0	0	0	0	0	0	0	0	0	0	0	0	0	0	0	0
4.10.20.10.040.080.01.000	ricavi per i farmaci File F (escluso HCV) per carcerati (per conto Istituti penitenziari)	€	0	0	321	0	0	0	0	0	0	0	0	0	0	0	0	0	0	0	0	0	0	0	0	0	0
4.10.20.10.040.080.02.000	ricavi per i farmaci HCV per carcerati (per conto Istituti penitenziari)	€	0	0	321	0	0	0	0	0	0	0	0	0	0	0	0	0	0	0	0	0	0	0	0	0	0
4.10.20.10.050.010.00.000	ricavi per farmaci erogati in "Doppio Canale" per ATS di appartenenza	€	0	0	321	0	0	0	0	0	0	0	0	0	0	0	0	0	0	0	0	0	0	0	0	0	0
4.10.20.10.050.020.00.000	ricavi per farmaci erogati in "Doppio Canale" per altre ATS lombarde	€	0	0	321	0	0	0	0	0	0	0	0	0	0	0	0	0	0	0	0	0	0	0	0	0	0
4.10.20.10.060.010.00.000	ricavi per farmaci erogati in "Primo ciclo" per ATS di appartenenza	€	0	0	321	0	0	0	0	0	0	0	0	0	0	0	0	0	0	0	0	0	0	0	0	0	0
4.10.20.10.060.020.00.000	ricavi per farmaci erogati in "Primo ciclo" per altre ATS lombarde	€	0	0	321	0	0	0	0	0	0	0	0	0	0	0	0	0	0	0	0	0	0	0	0	0	0
4.10.20.10.100.010.00.000	Prestazioni di servizi MMG, PLS, Continuità assistenziale per ATS di appartenenza	€	0	0	321	0	0	0	0	0	0	0	0	0	0	0	0	0	0	0	0	0	0	0	0	0	0
4.10.20.10.100.020.00.000	Prestazioni di servizi MMG, PLS, Continuità assistenziale per altre ATS lombarde	€	0	0	321	0	0	0	0	0	0	0	0	0	0	0	0	0	0	0	0	0	0	0	0	0	0
4.10.20.10.110.010.00.000	Prestazioni servizi farmaceutica convenzionata per ATS di appartenenza	€	0	0	321	0	0	0	0	0	0	0	0	0	0	0	0	0	0	0	0	0	0	0	0	0	0
4.10.20.10.110.020.00.000	Prestazioni servizi farmaceutica convenzionata per altre ATS lombarde	€	0	0	321	0	0	0	0	0	0	0	0	0	0	0	0	0	0	0	0	0	0	0	0	0	0
4.10.20.10.120.010.00.000	Prestazioni termali per ATS di appartenenza	€	0	0	321	0	0	0	0	0	0	0	0	0	0	0	0	0	0	0	0	0	0	0	0	0	0
4.10.20.10.120.020.00.000	Prestazioni termali per altre ATS lombarde	€	0	0	321	0	0	0	0	0	0	0	0	0	0	0	0	0	0	0	0	0	0	0	0	0	0
4.10.20.10.130.010.00.000	Prestazioni di trasporto ambulanze ed elisoccorso per ATS di appartenenza	€	0	0	321	0	0	0	0	0	0	0	0	0	0	0	0	0	0	0	0	0	0	0	0	0	0
4.10.20.10.130.020.00.000	Prestazioni di trasporto ambulanze ed elisoccorso per ATS/ASST/Irccs della Regione	€	0	0	321	0	0	0	0	0	0	0	0	0	0	0	0	0	0	0	0	0	0	0	0	0	0
4.10.20.10.190.010.00.000	Altre prestazioni sanitarie v/ATS di appartenenza	€	0	0	321	0	0	0	0	0	0	0	0	0	0	0	0	0	0	0	0	0	0	0	0	0	0
4.10.20.10.190.020.00.000	Altre prestazioni sanitarie verso altre ATS/ASST/Fondazioni lombardi	€	104	104	321	0	0	0	0	0	0	0	0	1	0	0	20	83	0	0	0	0	0	0	0	0	0
4.10.20.10.200.010.00.000	Altre prestazioni socio sanitarie v/ ATS di appartenenza	€	0	0	321	0	0	0	0	0	0	0	0	0	0	0	0	0	0	0	0	0	0	0	0	0	0
4.10.20.10.200.015.00.000	Ricavi per Voucher socio-sanitari ATS della Regione	€	0	0	321	0	0	0	0	0	0	0	0	0	0	0	0	0	0	0	0	0	0	0	0	0	0
4.10.20.10.200.020.00.000	Altre prestazioni socio sanitarie verso altre ATS/ASST/Fondazioni lombardi	€	0	0	321	0	0	0	0	0	0	0	0	0	0	0	0	0	0	0	0	0	0	0	0	0	0
4.10.20.10.300.010.00.000	Ricavi per consulenza sanitaria per ATS di appartenenza	€	0	0	321	0	0	0	0	0	0	0	0	0	0	0	0	0	0	0	0	0	0	0	0	0	0
4.10.20.10.300.020.00.000	Ricavi per consulenza sanitaria v/altre ATS-ASST-Fondazioni della Regione	€	326	326	321	0	0	0	0	0	0	0	0	0	0	0	0	167	0	0	41	0	0	0	0	0	0
4.10.20.10.500.120.00.000	Ricavi per servizi di consulenza sanitaria in area pagamento (art. 55 c.1 lett. c) d) ed ex art. 57-58 CCNL) verso ATS-ASST-Fondazioni della Regione	€	70	70	321	0	0	0	0	0	0	0	0	0	0	0	0	0	0	0	0	59	0	0	0	0	0
4.10.20.10.500.220.00.000	Ricavi per prestazioni sanitarie intramoenia - Altro verso ATS-ASST-Fondazioni della Regione	€	0	0	321	0	0	0	0	0	0	0	0	0	0	0	0	0	0	0	0	0	0	0	0	0	0
4.10.20.10.600.800.00.000	Ricavi di ATS per attività di prevenzione, salute ambiente di lavoro, igiene pubblica ed ambientale verso ATS/ASST/Fondazioni della Regione	€	58	58	321	0	0	0	0	0	0	0	0	8	4	6	2	2	5	0	0	0	0	0	0	0	0
4.10.20.10.650.020.00.000	Ricavi di ATS per sanzioni amministrative art. 12-bis, L.R. 31/1997 ATS/ASST/Fondazioni della Regione	€	100	100	321	0	0	0	0	0	0	0	0	0	12	0	49	12	0	0	0	12	0	0	0	0	0
4.10.20.20.050.020.00.000	Ricavi per formazione verso ATS/ASST/Fondazioni della Regione	€	0	0	321	0	0	0	0	0	0	0	0	0	0	0	0	0	0	0	0	0	0	0	0	0	0
4.10.20.20.080.010.00.000	Altri ricavi per prestazioni non sanitarie verso ATS/ASST/Fondazioni della Regione	€	208	208	321	0	6	0	1	0	1	0	42	107	9	0	0	0	0	13	22	3	0	0	0	0	0
4.10.20.30.080.010.00.000	Altri proventi diversi verso ATS/ASST/Fondazioni della Regione	€	0	0	321	0	0	0	0	0	0	0	0	0	0	0	0	0	0	0	0	0	0	0	0	0	0
	A.3) Concorsi, recuperi, rimborsi per attività tipiche.																										
4.10.30.20.010.010.00.000	Rimborso personale comandato e convenzionato c/o ATS/ASST/Fondazioni della Regione	€	510	510	321	0	0	0	0	0	0	0	4	0	2	0	0	0	86	0	146	40	0	26	0	8	0
4.10.30.20.020.010.00.000	Rimborsi per Cessione di farmaci ed emoderivati verso ATS/ASST/Fondazioni della Regione [ESCLUSI EMODERIVATI GESTITI VIA CONSORZIO	€	0	0	321	0	0	0	0	0	0	0	0	0	0	0	0	0	0	0	0	0	0	0	0	0	0
4.10.30.20.020.012.00.000	Rimborsi per Cessione emoderivati verso ATS/ASST/Fondazioni della Regione [SOLAMENTE OVE GESTITI NELL'AMBITO DEL CONSORZIO	€	0	0	321	0	0	0	0	0	0	0	0	0	0	0	0	0	0	0	0	0	0	0	0	0	0
4.10.30.20.030.010.00.000	Rimborsi per Cessione di sangue ed emocomponenti verso ATS/ASST/Fondazioni della Regione	€	0	0	321	0	0	0	0	0	0	0	0	0	0	0	0	0	0	0	0	0	0	0	0	0	0
4.10.30.20.040.010.00.000	Rimborso per acquisto altri beni da parte di ATS/ASST/Fondazioni della Regione	€	0	0	321	0	0	0	0	0	0	0	0	0	0	0	0	0	0	0	0	0	0	0	0	0	0
4.10.30.20.050.010.00.000	Altri concorsi, recuperi e rimborsi per attività tipiche da parte di ATS/ASST/Fondazioni della Regione	€	0	0	321	0	0	0	0	0	0	0	0	0	0	0	0	0	0	0	0	0	0	0	0	0	0
	B.1) Acquisti di beni																										
4.20.05.10.010.810.00.000	Farmaceutici: Specialità Medicinali da ATS/ASST/Fondazioni della Regione	€	0	0	321	0	0	0	0	0	0	0	0	0	0	0	0	0	0	0	0	0	0	0	0	0	0
4.20.05.10.010.820.00.000	Farmaceutici: Specialità Medicinali (Doppio Canale ex Nota CUF 37) da ATS/ASST/Fondazioni della Regione	€	0	0	321	0	0	0	0	0	0	0	0	0	0	0	0	0	0	0	0	0	0	0	0	0	0
4.20.05.10.020.810.00.000	Farmaceutici: Ossigeno da ATS/ASST/Fondazioni della Regione	€	0	0	321	0	0	0	0	0	0	0	0	0	0	0	0	0	0	0	0	0	0	0	0	0	0
4.20.05.10.020.820.00.000	Farmaceutici: Ossigeno (Doppio Canale) da ATS/ASST/Fondazioni della Regione	€	0	0	321	0	0	0	0	0	0	0	0	0	0	0	0	0	0	0	0	0	0	0	0	0	0
4.20.05.10.030.810.00.000	Emoderivati da ATS/ASST/Fondazioni della Regione [ESCLUSI EMODERIVATI GESTITI VIA CONSORZIO INTERREGIONALE]	€	0	0	321	0	0	0	0	0	0	0	0	0	0	0	0	0	0	0	0	0	0	0	0	0	0
4.20.05.10.030.812.00.000	Emoderivati da ATS/ASST/Fondazioni della Regione [SOLAMENTE OVE GESTITI NELL'AMBITO DEL CONSORZIO INTERREGIONALE]	€	0	0	321	0	0	0	0	0	0	0	0	0	0	0	0	0	0	0	0	0	0	0	0	0	0
4.20.05.10.030.820.00.000	Emoderivati (Doppio Canale ex Nota CUF 37) da ATS/ASST/Fondazioni della Regione	€	0	0	321	0	0	0	0	0	0	0	0	0	0	0	0	0	0	0	0	0	0	0	0	0	0
4.20.05.10.130.810.00.000	Sangue ed emocomponenti da ATS/ASST/Fondazioni della Regione	€	0	0	321	0	0	0	0	0	0	0	0	0	0	0	0	0	0	0	0	0	0	0	0	0	0
4.20.05.10.800.810.00.000	Altri beni e prodotti sanitari (escluso Specialità medicinali, ossigeno, emoderivati e sangue) da ATS/ASST/Fondazioni della Regione	€	0	0	321	0	0	0	0	0	0	0	0	0	0	0	0	0	0	0	0	0	0	0	0	0	0
4.20.05.20.800.810.00.000	Altri beni non sanitari da ATS/ASST/Fondazioni della Regione	€	0	0	321	0	0	0	0	0	0	0	0	0	0	0	0	0	0	0	0	0	0	0	0	0	0
	B.2) Acquisti di servizi																										
4.20.10.10.030.010.10.010	acquisto di prestazioni ambulatoriali da strutture pubbliche ubicate nel proprio territorio: ASST/ATS/Fondazioni pubbliche	€	414540	414540	321	0	0	0	0	0	0	0	0	45.621	47.196	57.625	10.798	50.663	32.388	35.324	40.750	33.962	0	0	0	0	0
4.20.10.10.030.010.10.030	acquisto di prestazioni ambulatoriali in strutture pubbliche ubicate in altre province della Lombardia: ASST/ATS/Fondazioni pubbliche	€	38666	38666	321	0	1	0	6	0	0	0	0	0	0	0	0	0	0	0	0	0	1.233	5.248	564	464	180
4.20.10.10.030.030.10.010	Prestazioni di "screening" in strutture pubbliche ubicate nel proprio territorio: ASST/ATS/Fondazioni pubbliche	€	4484	4484	321	0	0	0	0	0	0	0	0	0	426	672	0	864	480	444	670	323	0	0	0	0	0
4.20.10.10.030.030.10.030	Prestazioni di "screening" in strutture pubbliche ubicate in altre province della Lombardia: ASST/ATS/Fondazioni pubbliche	€	45	45	321	0	0	0	0	0	0	0	0	0	0	0	0	0	0	0	0	0	0	0	0	0	0
4.20.10.10.030.040.10.010	acquisto di prestazioni di Neuro-psichiatria Infantile (Uonpia) in strutture pubbliche ubicate nel proprio territorio: ASST/ATS/Fondazioni pubbliche	€	16267	16267	321	0	0	0	0	0	0	0	0	1.746	2.960	1.652	0	1.860	2.780	761	1.505	1.075	0	0	0	0	0
4.20.10.10.030.040.10.030	acquisto di prestazioni di Neuro-psichiatria Infantile (Uonpia) in strutture pubbliche ubicate in altre province della Lombardia: ASST/ATS/Fondazioni pubbliche	€	347	347	321	0	0	0	0	0	0	0	0	0	0	0	0	0	0	0	0	0	9	19	4	2	2
4.20.10.10.060.010.10.000	acquisto di Drg da strutture pubbliche ubicate nel proprio territorio: ASST/Fondazioni pubbliche	€	943616	943616	321	0	0	0	0	0	0	0	0	117.674	131.437	142.230	38.167	117.413	71.185	46.255	68.440	59.203	0	0	0	0	0
4.20.10.10.060.010.30.000	acquisto di Drg da strutture pubbliche ubicate in altre province della Lombardia: ATS/ASST/Fondazioni pubbliche	€	106790	106790	321	0	0	0	0	0	0	0	0	0	0	0	0	0	0	0	0	0	5.316	13.358	1.485	2.336	448
4.20.10.10.070.010.10.000	acquisto di prestazioni di psichiatria in strutture pubbliche ubicate nel proprio territorio: ASST/Fondazioni pubbliche	€	61789	61789	321	0	0	0	0	0	0	0	0	8.651	10.499	7.682	0	8.707	9.471	5.798	5.621	2.540	0	0	0	0	0
4.20.10.10.070.010.30.000	acquisto di prestazioni di psichiatria in strutture pubbliche ubicate in altre province lombarde: ATS/ASST/Fondazioni pubbliche	€	847	847	321	0	0	0	0	0	0	0	0	0	0	0	0	0	0	0	0	0	22	138	164	14	0
4.20.10.10.080.010.10.000	acquisto farmaci file F da struture pubbliche ubicate nel proprio territorio: ASST/Fondazioni pubbliche	€	221180	221180	321	0	0	0	0	0	0	0	0	25.150	26.401	59.484	7.603	23.696	6.808	3.247	7.492	8.346	0	0	0	0	0
4.20.10.10.080.010.30.000	acquisto farmaci file F da strutture pubbliche ubicate in altre province della Regione: ATS/ASST/Fondazioni pubbliche	€	29086	29086	321	0	0	0	0	0	0	0	0	0	0	0	0	0	0	0	0	0	697	4.149	326	73	5
4.20.10.10.080.010.50.000	acquisto farmaci file F da Istituti penitenziari (anche per il tramite di ASST/Fondazioni pubbliche)	€	1711	1711	321	0	0	0	0	0	0	0	0	0	1.692	0	0	0	0	0	0	19	0	0	0	0	0
4.20.10.10.080.030.10.000	acquisto farmaci "Doppio canale" (ex Nota CUF 37 più ossigeno) da strutture pubbliche ubicate nel proprio territorio (rimborso farmaco più servizio): ASST/Fondazioni pubbliche	€	58103	58103	321	0	0	0	0	0	0	0	0	6.470	2.933	4.028	993	9.039	7.598	465	7.784	3.920	0	0	0	0	0
4.20.10.10.080.030.30.000	acquisto farmaci "Doppio canale" (ex Nota CUF 37 più ossigeno) da strutture pubbliche ubicate in altre province (rimborso farmaco più servizio): ATS/ASST/Fondazioni pubbliche	€	6802	6802	321	0	0	0	0	0	0	0	0	0	0	0	0	0	0	0	0	0	79	1.798	65	12	0
4.20.10.10.080.050.10.000	acquisto farmaci "Primo Ciclo" da strutture pubbliche ubicate nel proprio territorio: ASST/Fondazioni pubbliche	€	291	291	321	0	0	0	0	0	0	0	0	48	0	2	6	2	59	33	7	17	0	0	0	0	0
4.20.10.10.080.050.30.000	acquisto farmaci "Primo Ciclo" da strutture pubbliche ubicate in altre province della Regione: ASST/Fondazioni pubbliche	€	62	62	321	0	0	0	0	0	0	0	0	0	0	0	0	0	0	0	0	0	1	8	0	1	1
4.20.10.10.110.010.40.050	Acquisto di voucher sociosanitari da ATS/ASST/Fondazioni della Regione	€	0	0	321	0	0	0	0	0	0	0	0	0	0	0	0	0	0	0	0	0	0	0	0	0	0
4.20.10.10.110.010.80.010	altri acquisti di prestazioni di servizi socio sanitari da ATS/ASST/Fondazioni della Regione	€	0	0	321	0	0	0	0	0	0	0	0	0	0	0	0	0	0	0	0	0	0	0	0	0	0
4.20.10.10.110.010.80.110	altri acquisti di prestazioni di servizi socio assistenziali da ATS/ASST/Fondazioni della Regione	€	0	0	321	0	0	0	0	0	0	0	0	0	0	0	0	0	0	0	0	0	0	0	0	0	0
4.20.10.10.110.020.20.120	acquisto di prestazioni socio sanitarie integrate da RSA gestite da ASST (ATS/ASST/Fondazioni della Regione)	€	2535	2535	321	0	0	0	0	0	0	0	0	0	0	0	0	0	2.535	0	0	0	0	0	0	0	0
4.20.10.10.110.020.20.130	acquisto di prestazioni socio sanitarie integrate da CDI gestiti da ASST (ATS/ASST/Fondazioni della Regione)	€	159	159	321	0	0	0	0	0	0	0	0	0	0	0	0	0	159	0	0	0	0	0	0	0	0
4.20.10.10.110.020.20.140	acquisto di prestazioni socio sanitarie integrate da RSD gestite da ASST (ATS/ASST/Fondazioni della Regione)	€	1033	1033	321	0	0	0	0	0	0	0	0	0	0	0	0	0	0	0	0	0	0	0	0	0	0
4.20.10.10.110.020.20.150	acquisto di prestazioni socio sanitarie integrate da CDD gestiti da ASST (ATS/ASST/Fondazioni della Regione)	€	2265	2265	321	0	0	0	0	0	0	0	0	0	0	0	0	1.407	858	0	0	0	0	0	0	0	0
4.20.10.10.110.020.20.160	acquisto di prestazioni socio sanitarie integrate da hospice gestiti da ASST (ATS/ASST/Fondazioni della Regione)	€	622	622	321	0	0	0	0	0	0	0	0	0	0	0	0	0	0	0	622	0	0	0	0	0	0
4.20.10.10.120.025.00.000	Servizi di consulenza sanitaria in area pagamento (art. 55 c.1 lett. c) d) ed ex art. 57-58 CCNL) - attività v/ATS-ASST-Fondazioni della Regione	€	0	0	321	0	0	0	0	0	0	0	0	0	0	0	0	0	0	0	0	0	0	0	0	0	0
4.20.10.10.120.035.00.000	Servizi di consulenza sanitaria in area pagamento (art. 55 c.2 CCNL) v/ATS-ASST-Fondazioni della Regione	€	0	0	321	0	0	0	0	0	0	0	0	0	0	0	0	0	0	0	0	0	0	0	0	0	0
4.20.10.10.130.010.35.000	Altre Contribuzioni Passive e sussidi verso altre ATS/ASST/Fondazioni della regione	€	0	0	321	0	0	0	0	0	0	0	0	0	0	0	0	0	0	0	0	0	0	0	0	0	0
4.20.10.10.140.010.10.000	Consulenze sanitarie da ATS/ASST/Fondazioni della Regione	€	625	625	321	0	0	0	0	0	0	0	0	518	88	0	0	0	0	0	0	0	0	0	0	0	0
4.20.10.10.140.010.15.000	Consulenze socio-sanitarie da ATS/ASST/Fondazioni della Regione	€	0	0	321	0	0	0	0	0	0	0	0	0	0	0	0	0	0	0	0	0	0	0	0	0	0
4.20.10.10.140.010.20.000	Consulenze scientifiche da ATS/ASST/Fondazioni della Regione	€	0	0	321	0	0	0	0	0	0	0	0	0	0	0	0	0	0	0	0	0	0	0	0	0	0
4.20.10.10.140.030.10.000	Rimborso degli oneri stipendiali del personale sanitario che presta servizio in azienda in posizione di comando in ATS/ASST/Fondazioni della Regione	€	0	0	321	0	0	0	0	0	0	0	0	0	0	0	0	0	0	0	0	0	0	0	0	0	0
4.20.10.10.150.010.10.000	Altre prestazioni per servizi sanitari da ATS/ASST/Fondazioni della Regione	€	22508	22508	321	0	0	0	0	0	0	0	8	55	1.478	932	4.396	1.609	3.355	3.210	2.321	2.363	32	129	14	33	3
4.20.10.10.150.010.15.000	Altre prestazioni per servizi socio sanitari da ATS/ASST/Fondazioni della Regione	€	0	0	321	0	0	0	0	0	0	0	0	0	0	0	0	0	0	0	0	0	0	0	0	0	0
4.20.10.20.010.040.10.000	Acquisto di altri servizi non sanitari da ATS/ASST/Fondazioni della Regione	€	591	591	321	0	0	0	0	0	0	0	64	224	0	0	0	56	51	0	0	118	0	0	0	0	0
4.20.10.20.020.010.10.010	Consulenze non sanitarie da ATS/ASST/Fondazioni della Regione	€	49	49	321	0	0	0	0	0	0	0	26	2	0	21	0	0	0	0	0	0	0	0	0	0	0
4.20.10.20.020.030.10.000	Rimborso degli oneri stipendiali del personale non sanitario che presta servizio in azienda in posizione di comando in ATS/ASST/Fondazioni della Regione	€	70	70	321	0	0	0	47	0	0	0	0	5	9	0	0	0	0	9	0	0	0	0	0	0	0
4.20.10.20.030.020.00.000	Formazione esternalizzata da ATS/ASST/Fondazioni della Regione	€	4	4	321	0	0	0	0	0	0	0	4	0	0	0	0	0	0	0	0	0	0	0	0	0	0
	B.3) Manutenzione e riparazione (ordinaria esternalizzata)																										
4.20.15.90.000.000.00.000	Manutenzioni e riparazioni da ATS/ASST/Fondazioni della Regione	€	0	0	321	0	0	0	0	0	0	0	0	0	0	0	0	0	0	0	0	0	0	0	0	0	0
	B.4) Godimento di beni di terzi																										
4.20.20.80.010.000.00.000	Locazioni e noleggi da ATS/ASST/Fondazioni della Regione	€	590	590	321	0	0	0	0	0	0	0	0	4	0	0	0	140	60	155	160	67	0	0	0	0	0
	B.9 Oneri diversi di gestione																										
4.20.30.40.012.000.00.000	Indennità, rimborso spese e oneri sociali per il direttore generale, direttore sanitario,	€	57	57	321	0	0	0	0	0	0	0	0	16	0	0	0	0	0	0	0	0	0	0	0	0	0
4.20.30.40.022.000.00.000	Indennità, rimborso spese e oneri sociali per il direttore scientifico a carico del	€	0	0	321	0	0	0	0	0	0	0	0	0	0	0	0	0	0	0	0	0	0	0	0	0	0
4.20.30.40.032.000.00.000	Indennità, rimborso spese e oneri sociali per il direttore sociale a carico del Bilancio	€	0	0	321	0	0	0	0	0	0	0	0	0	0	0	0	0	0	0	0	0	0	0	0	0	0
4.20.30.50.020.000.00.000	Sanzioni verso ATS della Regione	€	0	0	321	0	0	0	0	0	0	0	0	0	0	0	0	0	0	0	0	0	0	0	0	0	0
	C.1 Interessi attivi																										
5.10.10.30.090.000.00.000	Interessi attivi verso ATS-ASST-Fondazioni della Regione	€	0	0	321	0	0	0	0	0	0	0	0	0	0	0	0	0	0	0	0	0	0	0	0	0	0
	C.3 Interessi passivi																										
5.20.10.30.080.000.00.000	Interessi passivi verso ATS-ASST-Fondazioni della Regione	€	0	0	321	0	0	0	0	0	0	0	0	0	0	0	0	0	0	0	0	0	0	0	0	0	0
	E.1) Proventi Straordinari																										
7.10.10.20.000.000.00.000	Plusvalenze da ATS-ASST-Fondazioni della Regione	€	0	0	321	0	0	0	0	0	0	0	0	0	0	0	0	0	0	0	0	0	0	0	0	0	0
7.10.30.10.000.000.00.000	Sopravvenienze e insussistenze attive verso ATS/ASST/Fondazioni della Regione	€	2973	2973	321	0	4	0	2	0	0	0	0	280	271	551	78	116	213	897	304	0	0	0	0	0	0
	E.2) Oneri Straordinari																										
7.20.10.20.000.000.00.000	Minusvalenze da ATS-ASST-Fondazioni della Regione	€	0	0	321	0	0	0	0	0	0	0	0	0	0	0	0	0	0	0	0	0	0	0	0	0	0
7.20.40.10.000.000.00.000	Sopravvenienze e insussistenze passive verso ATS/ASST/Fondazioni della Regione relative alla mobilità intraregionale	€	0	0	321	0	0	0	0	0	0	0	0	0	0	0	0	0	0	0	0	0	0	0	0	0	0
7.20.40.15.000.000.00.000	Altre sopravvenienze e insussistenze passive verso ATS/ASST/Fondazioni della Regione	€	52	52	321	0	0	0	0	0	0	0	0	0	0	7	0	0	0	19	0	0	0	0	0	0	0

Dettaglio nota integrativa di: ATS DELLA CITTA' METROPOLITANA DI MILANO - Consuntivo 2016

		ASST DI LECCO	ASST DI MONZA	ASST DI VIMERCATE	ASST PAPA GIOVANNI XXIII	ASST DI BERGAMO OVEST	ASST DI BERGAMO EST	ASST DEGLI SPEDALI CIVILI DI BRESCIA	ASST DELLA FRANCIACORTA	ASST DEL GARDA	ASST DI CREMONA	ASST DI MANTOVA	ASST DI CREMA	ASST DI PAVIA	INRCA CENTRO PER LE BRONC. - CASATENOVO	IRCCS ISTITUTO NAZIONALE DEI TUMORI	IRCCS ISTITUTO NEUROLOGICO CARLO BESTA	IRCCS POLICLINICO SAN MATTEO	IRCCS OSPEDALE POLICLINICO DI MILANO	AZIENDA REGIONALE EMERGENZA URGENZA (AREU)	AGENZIA DEI CONTROLLI
(Valori in migliaia di Euro)		715	716	717	718	719	720	721	722	723	724	725	726	727	920	922	923	924	925	991	992
A.1. Contributi in conto esercizio.																					
Contributi vincolati da ATS/ASST/Fondazioni della regione (extra fondo)	€	0	0	0	0	0	0	0	0	0	0	0	0	0	0	0	0	0	0	0	0
Altri contributi da ATS/ASST/Fondazioni della regione (extra fondo)	€	0	0	0	0	0	0	0	0	0	0	0	0	0	0	0	0	0	0	0	0
A.2. Proventi e ricavi diversi.																					
ricavi per prestazioni drg per la ATS di appartenza	€	0	0	0	0	0	0	0	0	0	0	0	0	0	0	0	0	0	0	0	0
ricavi per prestazioni drg per altre ATS lombarde	€	0	0	0	0	0	0	0	0	0	0	0	0	0	0	0	0	0	0	0	0
ricavi per prestazioni attivita' ambulatoriale per la ATS di appartenenza	€	0	0	0	0	0	0	0	0	0	0	0	0	0	0	0	0	0	0	0	0
ricavi per prestazioni attivita' ambulatoriale per altre ATS lombarde	€	0	0	0	0	0	0	0	0	0	0	0	0	0	0	0	0	0	0	0	0
ricavi per prestazioni di "screening" ATS di appartenenza	€	0	0	0	0	0	0	0	0	0	0	0	0	0	0	0	0	0	0	0	0
ricavi per prestazioni di "screening" altre ATS della regione	€	0	0	0	0	0	0	0	0	0	0	0	0	0	0	0	0	0	0	0	0
ricavi per Neuro-psichiatria Infantile (Uonpia) per la ATS di appartenenza	€	0	0	0	0	0	0	0	0	0	0	0	0	0	0	0	0	0	0	0	0
ricavi per Neuro-psichiatria Infantile (Uonpia) per altre ATS lombarde	€	0	0	0	0	0	0	0	0	0	0	0	0	0	0	0	0	0	0	0	0
ricavi per attivita' di psichiatria (circ. 46/san) per la ATS di appartenenza	€	0	0	0	0	0	0	0	0	0	0	0	0	0	0	0	0	0	0	0	0
ricavi per attivita' di psichiatria (circ. 46/san) per altre ATS lombarde	€	0	0	0	0	0	0	0	0	0	0	0	0	0	0	0	0	0	0	0	0
ricavi per farmaci File F (escluso HCV) per la ATS di appartenenza	€	0	0	0	0	0	0	0	0	0	0	0	0	0	0	0	0	0	0	0	0
ricavi per farmaci HCV per la ATS di appartenenza	€	0	0	0	0	0	0	0	0	0	0	0	0	0	0	0	0	0	0	0	0
ricavi per farmaci File F (escluso HCV) per altre ATS lombarde	€	0	0	0	0	0	0	0	0	0	0	0	0	0	0	0	0	0	0	0	0
ricavi per farmaci HCV per altre ATS lombarde	€	0	0	0	0	0	0	0	0	0	0	0	0	0	0	0	0	0	0	0	0
ricavi per i farmaci File F (escluso HCV) per carcerati (per conto Istituti penitenziari)	€	0	0	0	0	0	0	0	0	0	0	0	0	0	0	0	0	0	0	0	0
ricavi per i farmaci HCV per carcerati (per conto Istituti penitenziari)	€	0	0	0	0	0	0	0	0	0	0	0	0	0	0	0	0	0	0	0	0
ricavi per farmaci erogati in "Doppio Canale" per ATS di appartenenza	€	0	0	0	0	0	0	0	0	0	0	0	0	0	0	0	0	0	0	0	0
ricavi per farmaci erogati in "Doppio Canale" per altre ATS lombarde	€	0	0	0	0	0	0	0	0	0	0	0	0	0	0	0	0	0	0	0	0
ricavi per farmaci erogati in "Primo ciclo" per ATS di appartenenza	€	0	0	0	0	0	0	0	0	0	0	0	0	0	0	0	0	0	0	0	0
ricavi per farmaci erogati in "Primo ciclo" per altre ATS lombarde	€	0	0	0	0	0	0	0	0	0	0	0	0	0	0	0	0	0	0	0	0
Prestazioni di servizi MMG, PLS, Continuità assistenziale per ATS di appartenenza	€	0	0	0	0	0	0	0	0	0	0	0	0	0	0	0	0	0	0	0	0
Prestazioni di servizi MMG, PLS, Continuità assistenziale per altre ATS lombarde	€	0	0	0	0	0	0	0	0	0	0	0	0	0	0	0	0	0	0	0	0
Prestazioni servizi farmaceutica convenzionata per ATS di appartenenza	€	0	0	0	0	0	0	0	0	0	0	0	0	0	0	0	0	0	0	0	0
Prestazioni servizi farmaceutica convenzionata per altre ATS lombarde	€	0	0	0	0	0	0	0	0	0	0	0	0	0	0	0	0	0	0	0	0
Prestazioni termali per ATS di appartenenza	€	0	0	0	0	0	0	0	0	0	0	0	0	0	0	0	0	0	0	0	0
Prestazioni termali per altre ATS lombarde	€	0	0	0	0	0	0	0	0	0	0	0	0	0	0	0	0	0	0	0	0
Prestazioni di trasporto ambulanze ed elisoccorso per ATS di appartenenza	€	0	0	0	0	0	0	0	0	0	0	0	0	0	0	0	0	0	0	0	0
Prestazioni di trasporto ambulanze ed elisoccorso per ATS/ASST/Irccs della Regione	€	0	0	0	0	0	0	0	0	0	0	0	0	0	0	0	0	0	0	0	0
Altre prestazioni sanitarie v/ATS di appartenenza	€	0	0	0	0	0	0	0	0	0	0	0	0	0	0	0	0	0	0	0	0
Altre prestazioni sanitarie verso altre ATS/ASST/Fondazioni lombardi	€	0	0	0	0	0	0	0	0	0	0	0	0	0	0	0	0	0	0	0	0
Altre prestazioni socio sanitarie v/ ATS di appartenenza	€	0	0	0	0	0	0	0	0	0	0	0	0	0	0	0	0	0	0	0	0
Ricavi per Voucher socio-sanitari ATS della Regione	€	0	0	0	0	0	0	0	0	0	0	0	0	0	0	0	0	0	0	0	0
Altre prestazioni socio sanitarie verso altre ATS/ASST/Fondazioni lombardi	€	0	0	0	0	0	0	0	0	0	0	0	0	0	0	0	0	0	0	0	0
Ricavi per consulenza sanitaria per ATS di appartenenza	€	0	0	0	0	0	0	0	0	0	0	0	0	0	0	0	0	0	0	0	0
Ricavi per consulenza sanitaria v/altre ATS-ASST-Fondazioni della Regione	€	0	0	0	0	0	0	0	0	0	0	0	0	0	0	0	0	0	118	0	0
Ricavi per servizi di consulenza sanitaria in area pagamento (art. 55 c.1 lett. c) d) ed ex art. 57-58 CCNL) verso ATS-ASST-Fondazioni della Regione	€	0	0	0	0	0	0	0	0	0	0	0	0	4	0	0	0	0	7	0	0
Ricavi per prestazioni sanitarie intramoenia - Altro verso ATS-ASST-Fondazioni della Regione	€	0	0	0	0	0	0	0	0	0	0	0	0	0	0	0	0	0	0	0	0
Ricavi di ATS per attività di prevenzione, salute ambiente di lavoro, igiene pubblica ed ambientale verso ATS/ASST/Fondazioni della Regione	€	0	0	0	0	0	0	0	0	0	0	0	0	0	0	0	2	0	29	0	0
Ricavi di ATS per sanzioni amministrative art. 12-bis, L.R. 31/1997 ATS/ASST/Fondazioni della Regione	€	0	0	0	0	0	0	0	0	0	0	0	0	0	0	0	15	0	0	0	0
Ricavi per formazione verso ATS/ASST/Fondazioni della Regione	€	0	0	0	0	0	0	0	0	0	0	0	0	0	0	0	0	0	0	0	0
Altri ricavi per prestazioni non sanitarie verso ATS/ASST/Fondazioni della Regione	€	0	0	0	0	0	0	0	0	0	0	0	0	2	0	0	0	0	2	0	0
Altri proventi diversi verso ATS/ASST/Fondazioni della Regione	€	0	0	0	0	0	0	0	0	0	0	0	0	0	0	0	0	0	0	0	0
A.3) Concorsi, recuperi, rimborsi per attività tipiche.																					
Rimborso personale comandato e convenzionato c/o ATS/ASST/Fondazioni della Regione	€	0	26	0	0	0	0	0	0	0	0	0	0	0	0	72	33	0	0	57	10
Rimborsi per Cessione di farmaci ed emoderivati verso ATS/ASST/Fondazioni della Regione [ESCLUSI EMODERIVATI GESTITI VIA CONSORZIO	€	0	0	0	0	0	0	0	0	0	0	0	0	0	0	0	0	0	0	0	0
Rimborsi per Cessione emoderivati verso ATS/ASST/Fondazioni della Regione [SOLAMENTE OVE GESTITI NELL'AMBITO DEL CONSORZIO	€	0	0	0	0	0	0	0	0	0	0	0	0	0	0	0	0	0	0	0	0
Rimborsi per Cessione di sangue ed emocomponenti verso ATS/ASST/Fondazioni della Regione	€	0	0	0	0	0	0	0	0	0	0	0	0	0	0	0	0	0	0	0	0
Rimborso per acquisto altri beni da parte di ATS/ASST/Fondazioni della Regione	€	0	0	0	0	0	0	0	0	0	0	0	0	0	0	0	0	0	0	0	0
Altri concorsi, recuperi e rimborsi per attività tipiche da parte di ATS/ASST/Fondazioni della Regione	€	0	0	0	0	0	0	0	0	0	0	0	0	0	0	0	0	0	0	0	0
B.1) Acquisti di beni																					
Farmaceutici: Specialità Medicinali da ATS/ASST/Fondazioni della Regione	€	0	0	0	0	0	0	0	0	0	0	0	0	0	0	0	0	0	0	0	0
Farmaceutici: Specialità Medicinali (Doppio Canale ex Nota CUF 37) da ATS/ASST/Fondazioni della Regione	€	0	0	0	0	0	0	0	0	0	0	0	0	0	0	0	0	0	0	0	0
Farmaceutici: Ossigeno da ATS/ASST/Fondazioni della Regione	€	0	0	0	0	0	0	0	0	0	0	0	0	0	0	0	0	0	0	0	0
Farmaceutici: Ossigeno (Doppio Canale) da ATS/ASST/Fondazioni della Regione	€	0	0	0	0	0	0	0	0	0	0	0	0	0	0	0	0	0	0	0	0
Emoderivati da ATS/ASST/Fondazioni della Regione [ESCLUSI EMODERIVATI GESTITI VIA CONSORZIO INTERREGIONALE]	€	0	0	0	0	0	0	0	0	0	0	0	0	0	0	0	0	0	0	0	0
Emoderivati da ATS/ASST/Fondazioni della Regione [SOLAMENTE OVE GESTITI NELL'AMBITO DEL CONSORZIO INTERREGIONALE]	€	0	0	0	0	0	0	0	0	0	0	0	0	0	0	0	0	0	0	0	0
Emoderivati (Doppio Canale ex Nota CUF 37) da ATS/ASST/Fondazioni della Regione	€	0	0	0	0	0	0	0	0	0	0	0	0	0	0	0	0	0	0	0	0
Sangue ed emocomponenti da ATS/ASST/Fondazioni della Regione	€	0	0	0	0	0	0	0	0	0	0	0	0	0	0	0	0	0	0	0	0
Altri beni e prodotti sanitari (escluso Specialità medicinali, ossigeno, emoderivati e sangue) da ATS/ASST/Fondazioni della Regione	€	0	0	0	0	0	0	0	0	0	0	0	0	0	0	0	0	0	0	0	0
Altri beni non sanitari da ATS/ASST/Fondazioni della Regione	€	0	0	0	0	0	0	0	0	0	0	0	0	0	0	0	0	0	0	0	0
B.2) Acquisti di servizi																					
acquisto di prestazioni ambulatoriali da strutture pubbliche ubicate nel proprio territorio: ASST/ATS/Fondazioni pubbliche	€	0	0	0	0	0	0	0	0	0	0	0	0	0	0	18.038	3.564	0	38.611	0	0
acquisto di prestazioni ambulatoriali in strutture pubbliche ubicate in altre province della Lombardia: ASST/ATS/Fondazioni pubbliche	€	446	7.799	4.377	1.665	3.552	343	437	89	178	1.171	114	1.455	2.548	9	0	0	6.807	0	0	0
Prestazioni di "screening" in strutture pubbliche ubicate nel proprio territorio: ASST/ATS/Fondazioni pubbliche	€	0	0	0	0	0	0	0	0	0	0	0	0	0	0	0	0	0	605	0	0
Prestazioni di "screening" in strutture pubbliche ubicate in altre province della Lombardia: ASST/ATS/Fondazioni pubbliche	€	1	1	41	0	0	0	0	0	0	0	0	0	1	0	0	0	1	0	0	0
acquisto di prestazioni di Neuro-psichiatria Infantile (Uonpia) in strutture pubbliche ubicate nel proprio territorio: ASST/ATS/Fondazioni pubbliche	€	0	0	0	0	0	0	0	0	0	0	0	0	0	0	0	520	0	1.408	0	0
acquisto di prestazioni di Neuro-psichiatria Infantile (Uonpia) in strutture pubbliche ubicate in altre province della Lombardia: ASST/ATS/Fondazioni pubbliche	€	2	89	141	2	42	1	6	0	0	7	2	9	10	0	0	0	0	0	0	0
acquisto di Drg da strutture pubbliche ubicate nel proprio territorio: ASST/Fondazioni pubbliche	€	0	0	0	0	0	0	0	0	0	0	0	0	0	0	24.918	6.601	0	120.093	0	0
acquisto di Drg da strutture pubbliche ubicate in altre province della Lombardia: ATS/ASST/Fondazioni pubbliche	€	2.323	17.063	12.930	6.486	4.941	1.169	1.865	191	471	3.591	268	3.481	6.584	329	0	0	22.155	0	0	0
acquisto di prestazioni di psichiatria in strutture pubbliche ubicate nel proprio territorio: ASST/Fondazioni pubbliche	€	0	0	0	0	0	0	0	0	0	0	0	0	0	0	0	0	0	2.820	0	0
acquisto di prestazioni di psichiatria in strutture pubbliche ubicate in altre province lombarde: ATS/ASST/Fondazioni pubbliche	€	4	303	96	9	9	6	20	1	1	7	5	28	20	0	0	0	0	0	0	0
acquisto farmaci file F da strutture pubbliche ubicate nel proprio territorio: ASST/Fondazioni pubbliche	€	0	0	0	0	0	0	0	0	0	0	0	0	0	0	17.359	2.147	0	33.447	0	0
acquisto farmaci file F da strutture pubbliche ubicate in altre province della Regione/ ATS/ASST/Fondazioni pubbliche	€	273	9.766	1.089	1.741	840	62	494	6	5	626	86	361	151	0	0	0	8.336	0	0	0
acquisto farmaci file F da Istituti penitenziari (anche per il tramite di ASST/Fondazioni pubbliche)	€	0	0	0	0	0	0	0	0	0	0	0	0	0	0	0	0	0	0	0	0
acquisto farmaci "Doppio canale" (ex Nota CUF 37 più ossigeno) da strutture pubbliche ubicate nel proprio territorio (rimborso farmaco più servizio): ASST/Fondazioni pubbliche	€	0	0	0	0	0	0	0	0	0	0	0	0	0	0	1.671	3.819	0	9.383	0	0
acquisto farmaci "Doppio canale" (ex Nota CUF 37 più ossigeno) da strutture pubbliche ubicate in altre province (rimborso farmaco più servizio): ATS/ASST/Fondazioni pubbliche	€	48	2.047	102	459	86	2	170	7	1	95	7	142	44	0	0	0	1.638	0	0	0
acquisto farmaci "Primo Ciclo" da strutture pubbliche ubicate nel proprio territorio: ASST/Fondazioni pubbliche	€	0	0	0	0	0	0	0	0	0	0	0	0	0	0	110	6	0	1	0	0
acquisto farmaci "Primo Ciclo" da strutture pubbliche ubicate in altre province della Regione: ASST/Fondazioni pubbliche	€	0	5	0	11	6	1	0	0	1	5	0	4	7	0	0	0	11	0	0	0
Acquisto di voucher socio-sanitari da ATS/ASST/Fondazioni della Regione	€	0	0	0	0	0	0	0	0	0	0	0	0	0	0	0	0	0	0	0	0
altri acquisti di prestazioni di servizi socio sanitari da ATS/ASST/Fondazioni della Regione	€	0	0	0	0	0	0	0	0	0	0	0	0	0	0	0	0	0	0	0	0
altri acquisti di prestazioni di servizi socio assistenziali da ATS/ASST/Fondazioni della Regione	€	0	0	0	0	0	0	0	0	0	0	0	0	0	0	0	0	0	0	0	0
acquisto di prestazioni socio sanitarie integrate da RSA gestite da ASST (ATS/ASST/Fondazioni della Regione)	€	0	0	0	0	0	0	0	0	0	0	0	0	0	0	0	0	0	0	0	0
acquisto di prestazioni socio sanitarie integrate da CDI gestiti da ASST (ATS/ASST/Fondazioni della Regione)	€	0	0	0	0	0	0	0	0	0	0	0	0	0	0	0	0	0	0	0	0
acquisto di prestazioni socio sanitarie integrate da RSD gestite da ASST (ATS/ASST/Fondazioni della Regione)	€	0	1.033	0	0	0	0	0	0	0	0	0	0	0	0	0	0	0	0	0	0
acquisto di prestazioni socio sanitarie integrate da CDD gestiti da ASST (ATS/ASST/Fondazioni della Regione)	€	0	0	0	0	0	0	0	0	0	0	0	0	0	0	0	0	0	0	0	0
acquisto di prestazioni socio sanitarie integrate da hospice gestiti da ASST (ATS/ASST/Fondazioni della Regione)	€	0	0	0	0	0	0	0	0	0	0	0	0	0	0	0	0	0	0	0	0
Servizi di consulenza sanitaria in area pagamento (art. 55 c.1 lett. c) d) ed ex art. 57-58 CCNL) - attività v/ATS-ASST-Fondazioni della Regione	€	0	0	0	0	0	0	0	0	0	0	0	0	0	0	0	0	0	0	0	0
Servizi di consulenza sanitaria in area pagamento (art. 55 c.2 CCNL) v/ATS-ASST-Fondazioni della Regione	€	0	0	0	0	0	0	0	0	0	0	0	0	0	0	0	0	0	0	0	0
Altre Contribuzioni Passive e sussidi verso altre ATS/ASST/Fondazioni della regione	€	0	0	0	0	0	0	0	0	0	0	0	0	0	0	0	0	0	0	0	0
Consulenze sanitarie da ATS/ASST/Fondazioni della Regione	€	0	0	0	0	0	0	0	0	0	0	0	0	0	0	0	0	3	16	0	0
Consulenze socio-sanitarie da ATS/ASST/Fondazioni della Regione	€	0	0	0	0	0	0	0	0	0	0	0	0	0	0	0	0	0	0	0	0
Consulenze scientifiche da ATS/ASST/Fondazioni della Regione	€	0	0	0	0	0	0	0	0	0	0	0	0	0	0	0	0	0	0	0	0
Rimborso degli oneri stipendiali del personale sanitario che presta servizio in azienda in posizione di comando in ATS/ASST/Fondazioni della Regione	€	0	0	0	0	0	0	0	0	0	0	0	0	0	0	0	0	0	0	0	0
Altre prestazioni per servizi sanitari da ATS/ASST/Fondazioni della Regione	€	19	29	195	14	11	30	0	1	5	47	6	38	35	0	1.341	88	173	538	0	0
Altre prestazioni per servizi socio sanitari da ATS/ASST/Fondazioni della Regione	€	0	0	0	0	0	0	0	0	0	0	0	0	0	0	0	0	0	0	0	0
Acquisto di altri servizi non sanitari da ATS/ASST/Fondazioni della Regione	€	0	0	0	0	0	0	0	0	0	0	0	0	78	0	0	0	0	0	0	0
Consulenze non sanitarie da ATS/ASST/Fondazioni della Regione	€	0	0	0	0	0	0	0	0	0	0	0	0	0	0	0	0	0	0	0	0
Rimborso degli oneri stipendiali del personale non sanitario che presta servizio in azienda in posizione di comando in ATS/ASST/Fondazioni della Regione	€	0	0	0	0	0	0	0	0	0	0	0	0	0	0	0	0	0	0	0	0
Formazione esternalizzata da ATS/ASST/Fondazioni della Regione	€	0	0	0	0	0	0	0	0	0	0	0	0	0	0	0	0	0	0	0	0
B.3) Manutenzione e riparazione (ordinaria esternalizzata)																					
Manutenzioni e riparazioni da ATS/ASST/Fondazioni della Regione	€	0	0	0	0	0	0	0	0	0	0	0	0	0	0	0	0	0	0	0	0
B.4) Godimento di beni di terzi																					
Locazioni e noleggi da ATS/ASST/Fondazioni della Regione	€	0	0	0	0	0	0	0	0	0	0	0	0	0	0	0	0	0	4	0	0
B.9 Oneri diversi di gestione																					
Indennità, rimborso spese e oneri sociali per il direttore generale, direttore sanitario,	€	0	0	41	0	0	0	0	0	0	0	0	0	0	0	0	0	0	0	0	0
Indennità, rimborso spese e oneri sociali per il direttore scientifico a carico del	€	0	0	0	0	0	0	0	0	0	0	0	0	0	0	0	0	0	0	0	0
Indennità, rimborso spese e oneri sociali per il direttore sociale a carico del Bilancio	€	0	0	0	0	0	0	0	0	0	0	0	0	0	0	0	0	0	0	0	0
Sanzioni verso ATS della Regione	€	0	0	0	0	0	0	0	0	0	0	0	0	0	0	0	0	0	0	0	0
C.1 Interessi attivi																					
Interessi attivi verso ATS-ASST-Fondazioni della Regione	€	0	0	0	0	0	0	0	0	0	0	0	0	0	0	0	0	0	0	0	0
C.3 Interessi passivi																					
Interessi passivi verso ATS-ASST-Fondazioni della Regione	€	0	0	0	0	0	0	0	0	0	0	0	0	0	0	0	0	0	0	0	0
E.1) Proventi Straordinari																					
Plusvalenze da ATS-ASST-Fondazioni della Regione	€	0	0	0	0	0	0	0	0	0	0	0	0	0	0	0	0	0	0	0	0
Sopravvenienze e insussistenze attive verso ATS/ASST/Fondazioni della Regione	€	0	20	0	0	0	0	0	0	0	0	0	0	0	0	0	0	0	237	0	0
E.2) Oneri Straordinari																					
Minusvalenze da ATS-ASST-Fondazioni della Regione	€	0	0	0	0	0	0	0	0	0	0	0	0	0	0	0	0	0	0	0	0
Sopravvenienze e insussistenze passive verso ATS/ASST/Fondazioni della Regione relative alla mobilità intraregionale	€	0	0	0	0	0	0	0	0	0	0	0	0	0	0	0	0	0	0	0	0
Altre sopravvenienze e insussistenze passive verso ATS/ASST/Fondazioni della Regione	€	0	0	0	26	0	0	0	0	0	0	0	0	0	0	0	0	0	0	0	0

COD_COGE	Dettaglio nota integrativa di: ATS DELLA CITTA' METROPOLITANA DI MILANO - Consuntivo 2016		TOTALE N.I.	TOTALE FOGLIO CONS	Codice Azienda	ATS DELLA CITTA' METROPOLITANA DI MILANO	ATS DELL'INSUBRIA	ATS DELLA MONTAGNA	ATS DELLA BRIANZA	ATS DI BERGAMO	ATS DI BRESCIA	ATS DELLA VAL PADANA	ATS DI PAVIA	ASST GRANDE OSPEDALE METROPOLITANO NIGUARDA	ASST SANTI PAOLO E CARLO	ASST FATEBENEFRATELLI SACCO	ASST CENTRO SPECIALISTICO ORTOPEDICO TRAUMATOLOGICO	ASST OVEST MILANESE	ASST RHODENSE	ASST NORD MILANO	ASST MELEGNANO E DELLA MARTESANA	ASST DI LODI	ASST DEI SETTE LAGHI	ASST DELLA VALLE OLONA	ASST LARIANA	ASST DELLA VALTELLINA E DELL'ALTO LARIO	ASST DELLA VALCAMONICA
	(Valori in migliaia di Euro)			321		321	322	323	324	325	326	327	328	701	702	703	704	705	706	707	708	709	710	711	712	713	714
	A.1. Contributi in conto esercizio.																										
4.10.10.20.030.010.00.000	Contributi vincolati da ATS/ASST/Fondazioni della regione (extra fondo)	€	0	0	321	0	0	0	0	0	0	0	0	0	0	0	0	0	0	0	0	0	0	0	0	0	0
4.10.10.20.030.020.00.000	Altri contributi da ATS/ASST/Fondazioni della regione (extra fondo)	€	0	0	321	0	0	0	0	0	0	0	0	0	0	0	0	0	0	0	0	0	0	0	0	0	0
	A.2. Proventi e ricavi diversi.																										
4.10.20.10.010.010.00.000	ricavi per prestazioni drg per la ATS di appartenza	€	0	0	321	0	0	0	0	0	0	0	0	0	0	0	0	0	0	0	0	0	0	0	0	0	0
4.10.20.10.010.020.00.000	ricavi per prestazioni drg per altre ATS lombarde	€	0	0	321	0	0	0	0	0	0	0	0	0	0	0	0	0	0	0	0	0	0	0	0	0	0
4.10.20.10.020.010.00.000	ricavi per prestazioni attivita' ambulatoriale per la ATS di appartenenza	€	0	0	321	0	0	0	0	0	0	0	0	0	0	0	0	0	0	0	0	0	0	0	0	0	0
4.10.20.10.020.020.00.000	ricavi per prestazioni attivita' ambulatoriale per altre ATS lombarde	€	0	0	321	0	0	0	0	0	0	0	0	0	0	0	0	0	0	0	0	0	0	0	0	0	0
4.10.20.10.020.110.00.000	ricavi per prestazioni di "screening" ATS di appartenenza	€	0	0	321	0	0	0	0	0	0	0	0	0	0	0	0	0	0	0	0	0	0	0	0	0	0
4.10.20.10.020.120.00.000	ricavi per prestazioni di "screening" altre ATS della regione	€	0	0	321	0	0	0	0	0	0	0	0	0	0	0	0	0	0	0	0	0	0	0	0	0	0
4.10.20.10.020.210.00.000	ricavi per Neuro-psichiatria Infantile (Uonpia) per la ATS di appartenenza	€	0	0	321	0	0	0	0	0	0	0	0	0	0	0	0	0	0	0	0	0	0	0	0	0	0
4.10.20.10.020.220.00.000	ricavi per Neuro-psichiatria Infantile (Uonpia) per altre ATS lombarde	€	0	0	321	0	0	0	0	0	0	0	0	0	0	0	0	0	0	0	0	0	0	0	0	0	0
4.10.20.10.030.010.00.000	ricavi per attivita' di psichiatria (circ. 46/san) per la ATS di appartenenza	€	0	0	321	0	0	0	0	0	0	0	0	0	0	0	0	0	0	0	0	0	0	0	0	0	0
4.10.20.10.030.020.00.000	ricavi per attivita' di psichiatria (circ. 46/san) per altre ATS lombarde	€	0	0	321	0	0	0	0	0	0	0	0	0	0	0	0	0	0	0	0	0	0	0	0	0	0
4.10.20.10.040.010.01.000	ricavi per farmaci File F (escluso HCV) per la ATS di appartenenza	€	0	0	321	0	0	0	0	0	0	0	0	0	0	0	0	0	0	0	0	0	0	0	0	0	0
4.10.20.10.040.010.02.000	ricavi per farmaci HCV per la ATS di appartenenza	€	0	0	321	0	0	0	0	0	0	0	0	0	0	0	0	0	0	0	0	0	0	0	0	0	0
4.10.20.10.040.020.01.000	ricavi per farmaci File F (escluso HCV) per altre ATS lombarde	€	0	0	321	0	0	0	0	0	0	0	0	0	0	0	0	0	0	0	0	0	0	0	0	0	0
4.10.20.10.040.020.02.000	ricavi per farmaci HCV per altre ATS lombarde	€	0	0	321	0	0	0	0	0	0	0	0	0	0	0	0	0	0	0	0	0	0	0	0	0	0
4.10.20.10.040.080.01.000	ricavi per i farmaci File F (escluso HCV) per carcerati (per conto Istituti penitenziari)	€	0	0	321	0	0	0	0	0	0	0	0	0	0	0	0	0	0	0	0	0	0	0	0	0	0
4.10.20.10.040.080.02.000	ricavi per i farmaci HCV per carcerati (per conto Istituti penitenziari)	€	0	0	321	0	0	0	0	0	0	0	0	0	0	0	0	0	0	0	0	0	0	0	0	0	0
4.10.20.10.050.010.00.000	ricavi per farmaci erogati in "Doppio Canale" per ATS di appartenenza	€	0	0	321	0	0	0	0	0	0	0	0	0	0	0	0	0	0	0	0	0	0	0	0	0	0
4.10.20.10.050.020.00.000	ricavi per farmaci erogati in "Doppio Canale" per altre ATS lombarde	€	0	0	321	0	0	0	0	0	0	0	0	0	0	0	0	0	0	0	0	0	0	0	0	0	0
4.10.20.10.060.010.00.000	ricavi per farmaci erogati in "Primo ciclo" per ATS di appartenenza	€	0	0	321	0	0	0	0	0	0	0	0	0	0	0	0	0	0	0	0	0	0	0	0	0	0
4.10.20.10.060.020.00.000	ricavi per farmaci erogati in "Primo ciclo" per altre ATS lombarde	€	0	0	321	0	0	0	0	0	0	0	0	0	0	0	0	0	0	0	0	0	0	0	0	0	0
4.10.20.10.100.010.00.000	Prestazioni di servizi MMG, PLS, Continuità assistenziale per ATS di appartenenza	€	0	0	321	0	0	0	0	0	0	0	0	0	0	0	0	0	0	0	0	0	0	0	0	0	0
4.10.20.10.100.020.00.000	Prestazioni di servizi MMG, PLS, Continuità assistenziale per altre ATS lombarde	€	0	0	321	0	0	0	0	0	0	0	0	0	0	0	0	0	0	0	0	0	0	0	0	0	0
4.10.20.10.110.010.00.000	Prestazioni servizi farmaceutica convenzionata per ATS di appartenenza	€	0	0	321	0	0	0	0	0	0	0	0	0	0	0	0	0	0	0	0	0	0	0	0	0	0
4.10.20.10.110.020.00.000	Prestazioni servizi farmaceutica convenzionata per altre ATS lombarde	€	0	0	321	0	0	0	0	0	0	0	0	0	0	0	0	0	0	0	0	0	0	0	0	0	0
4.10.20.10.120.010.00.000	Prestazioni termali per ATS di appartenenza	€	0	0	321	0	0	0	0	0	0	0	0	0	0	0	0	0	0	0	0	0	0	0	0	0	0
4.10.20.10.120.020.00.000	Prestazioni termali per altre ATS lombarde	€	0	0	321	0	0	0	0	0	0	0	0	0	0	0	0	0	0	0	0	0	0	0	0	0	0
4.10.20.10.130.010.00.000	Prestazioni di trasporto ambulanze ed elisoccorso per ATS di appartenenza	€	0	0	321	0	0	0	0	0	0	0	0	0	0	0	0	0	0	0	0	0	0	0	0	0	0
4.10.20.10.130.020.00.000	Prestazioni di trasporto ambulanze ed elisoccorso per ATS/ASST/Irccs della Regione	€	0	0	321	0	0	0	0	0	0	0	0	0	0	0	0	0	0	0	0	0	0	0	0	0	0
4.10.20.10.190.010.00.000	Altre prestazioni sanitarie v/ATS di appartenenza	€	0	0	321	0	0	0	0	0	0	0	0	0	0	0	0	0	0	0	0	0	0	0	0	0	0
4.10.20.10.190.020.00.000	Altre prestazioni sanitarie verso altre ATS/ASST/Fondazioni lombardi	€	104	104	321	0	0	0	0	0	0	0	0	1	0	0	20	83	0	0	0	0	0	0	0	0	0
4.10.20.10.200.010.00.000	Altre prestazioni socio sanitarie v/ ATS di appartenenza	€	0	0	321	0	0	0	0	0	0	0	0	0	0	0	0	0	0	0	0	0	0	0	0	0	0
4.10.20.10.200.015.00.000	Ricavi per Voucher socio-sanitari ATS della Regione	€	0	0	321	0	0	0	0	0	0	0	0	0	0	0	0	0	0	0	0	0	0	0	0	0	0
4.10.20.10.200.020.00.000	Altre prestazioni socio sanitarie verso altre ATS/ASST/Fondazioni lombardi	€	0	0	321	0	0	0	0	0	0	0	0	0	0	0	0	0	0	0	0	0	0	0	0	0	0
4.10.20.10.300.010.00.000	Ricavi per consulenza sanitaria per ATS di appartenenza	€	0	0	321	0	0	0	0	0	0	0	0	0	0	0	0	0	0	0	0	0	0	0	0	0	0
4.10.20.10.300.020.00.000	Ricavi per consulenza sanitaria v/altre ATS-ASST-Fondazioni della Regione	€	326	326	321	0	0	0	0	0	0	0	0	0	0	0	0	167	0	0	41	0	0	0	0	0	0
4.10.20.10.500.120.00.000	Ricavi per servizi di consulenza sanitaria in area pagamento (art. 55 c.1 lett. c) d) ed ex art. 57-58 CCNL) verso ATS-ASST-Fondazioni della Regione	€	70	70	321	0	0	0	0	0	0	0	0	0	0	0	0	0	0	0	0	59	0	0	0	0	0
4.10.20.10.500.220.00.000	Ricavi per prestazioni sanitarie intramoenia - Altro verso ATS-ASST-Fondazioni della Regione	€	0	0	321	0	0	0	0	0	0	0	0	0	0	0	0	0	0	0	0	0	0	0	0	0	0
4.10.20.10.600.800.00.000	Ricavi di ATS per attività di prevenzione, salute ambiente di lavoro, igiene pubblica ed ambientale verso ATS/ASST/Fondazioni della Regione	€	58	58	321	0	0	0	0	0	0	0	0	8	4	6	2	2	5	0	0	0	0	0	0	0	0
4.10.20.10.650.020.00.000	Ricavi di ATS per sanzioni amministrative art. 12-bis, L.R. 31/1997 ATS/ASST/Fondazioni della Regione	€	100	100	321	0	0	0	0	0	0	0	0	0	12	0	49	12	0	0	0	12	0	0	0	0	0
4.10.20.20.050.020.00.000	Ricavi per formazione verso ATS/ASST/Fondazioni della Regione	€	0	0	321	0	0	0	0	0	0	0	0	0	0	0	0	0	0	0	0	0	0	0	0	0	0
4.10.20.20.080.010.00.000	Altri ricavi per prestazioni non sanitarie verso ATS/ASST/Fondazioni della Regione	€	208	208	321	0	6	0	1	0	1	0	42	107	9	0	0	0	0	13	22	3	0	0	0	0	0
4.10.20.30.080.010.00.000	Altri proventi diversi verso ATS/ASST/Fondazioni della Regione	€	0	0	321	0	0	0	0	0	0	0	0	0	0	0	0	0	0	0	0	0	0	0	0	0	0
	A.3) Concorsi, recuperi, rimborsi per attività tipiche.																										
4.10.30.20.010.010.00.000	Rimborso personale comandato e convenzionato c/o ATS/ASST/Fondazioni della Regione	€	510	510	321	0	0	0	0	0	0	0	4	0	2	0	0	0	86	0	146	40	0	26	0	8	0
4.10.30.20.020.010.00.000	Rimborsi per Cessione di farmaci ed emoderivati verso ATS/ASST/Fondazioni della Regione [ESCLUSI EMODERIVATI GESTITI VIA CONSORZIO	€	0	0	321	0	0	0	0	0	0	0	0	0	0	0	0	0	0	0	0	0	0	0	0	0	0
4.10.30.20.020.012.00.000	Rimborsi per Cessione emoderivati verso ATS/ASST/Fondazioni della Regione [SOLAMENTE OVE GESTITI NELL'AMBITO DEL CONSORZIO	€	0	0	321	0	0	0	0	0	0	0	0	0	0	0	0	0	0	0	0	0	0	0	0	0	0
4.10.30.20.030.010.00.000	Rimborsi per Cessione di sangue ed emocomponenti verso ATS/ASST/Fondazioni della Regione	€	0	0	321	0	0	0	0	0	0	0	0	0	0	0	0	0	0	0	0	0	0	0	0	0	0
4.10.30.20.040.010.00.000	Rimborso per acquisto altri beni da parte di ATS/ASST/Fondazioni della Regione	€	0	0	321	0	0	0	0	0	0	0	0	0	0	0	0	0	0	0	0	0	0	0	0	0	0
4.10.30.20.050.010.00.000	Altri concorsi, recuperi e rimborsi per attività tipiche da parte di ATS/ASST/Fondazioni della Regione	€	0	0	321	0	0	0	0	0	0	0	0	0	0	0	0	0	0	0	0	0	0	0	0	0	0
	B.1) Acquisti di beni																										
4.20.05.10.010.810.00.000	Farmaceutici: Specialità Medicinali da ATS/ASST/Fondazioni della Regione	€	0	0	321	0	0	0	0	0	0	0	0	0	0	0	0	0	0	0	0	0	0	0	0	0	0
4.20.05.10.010.820.00.000	Farmaceutici: Specialità Medicinali (Doppio Canale ex Nota CUF 37) da ATS/ASST/Fondazioni della Regione	€	0	0	321	0	0	0	0	0	0	0	0	0	0	0	0	0	0	0	0	0	0	0	0	0	0
4.20.05.10.020.810.00.000	Farmaceutici: Ossigeno da ATS/ASST/Fondazioni della Regione	€	0	0	321	0	0	0	0	0	0	0	0	0	0	0	0	0	0	0	0	0	0	0	0	0	0
4.20.05.10.020.820.00.000	Farmaceutici: Ossigeno (Doppio Canale) da ATS/ASST/Fondazioni della Regione	€	0	0	321	0	0	0	0	0	0	0	0	0	0	0	0	0	0	0	0	0	0	0	0	0	0
4.20.05.10.030.810.00.000	Emoderivati da ATS/ASST/Fondazioni della Regione [ESCLUSI EMODERIVATI GESTITI VIA CONSORZIO INTERREGIONALE]	€	0	0	321	0	0	0	0	0	0	0	0	0	0	0	0	0	0	0	0	0	0	0	0	0	0
4.20.05.10.030.812.00.000	Emoderivati da ATS/ASST/Fondazioni della Regione [SOLAMENTE OVE GESTITI NELL'AMBITO DEL CONSORZIO INTERREGIONALE]	€	0	0	321	0	0	0	0	0	0	0	0	0	0	0	0	0	0	0	0	0	0	0	0	0	0
4.20.05.10.030.820.00.000	Emoderivati (Doppio Canale ex Nota CUF 37) da ATS/ASST/Fondazioni della Regione	€	0	0	321	0	0	0	0	0	0	0	0	0	0	0	0	0	0	0	0	0	0	0	0	0	0
4.20.05.10.130.810.00.000	Sangue ed emocomponenti da ATS/ASST/Fondazioni della Regione	€	0	0	321	0	0	0	0	0	0	0	0	0	0	0	0	0	0	0	0	0	0	0	0	0	0
4.20.05.10.800.810.00.000	Altri beni e prodotti sanitari (escluso Specialità medicinali, ossigeno, emoderivati e sangue) da ATS/ASST/Fondazioni della Regione	€	0	0	321	0	0	0	0	0	0	0	0	0	0	0	0	0	0	0	0	0	0	0	0	0	0
4.20.05.20.800.810.00.000	Altri beni non sanitari da ATS/ASST/Fondazioni della Regione	€	0	0	321	0	0	0	0	0	0	0	0	0	0	0	0	0	0	0	0	0	0	0	0	0	0
	B.2) Acquisti di servizi																										
4.20.10.10.030.010.10.010	acquisto di prestazioni ambulatoriali da strutture pubbliche ubicate nel proprio territorio: ASST/ATS/Fondazioni pubbliche	€	414540	414540	321	0	0	0	0	0	0	0	0	45.621	47.196	57.625	10.798	50.663	32.388	35.324	40.750	33.962	0	0	0	0	0
4.20.10.10.030.010.10.030	acquisto di prestazioni ambulatoriali in strutture pubbliche ubicate in altre province della Lombardia: ASST/ATS/Fondazioni pubbliche	€	38666	38666	321	0	1	0	6	0	0	0	0	0	0	0	0	0	0	0	0	0	1.233	5.248	564	464	180
4.20.10.10.030.030.10.010	Prestazioni di "screening" in strutture pubbliche ubicate nel proprio territorio: ASST/ATS/Fondazioni pubbliche	€	4484	4484	321	0	0	0	0	0	0	0	0	0	426	672	0	864	480	444	670	323	0	0	0	0	0
4.20.10.10.030.030.10.030	Prestazioni di "screening" in strutture pubbliche ubicate in altre province della Lombardia: ASST/ATS/Fondazioni pubbliche	€	45	45	321	0	0	0	0	0	0	0	0	0	0	0	0	0	0	0	0	0	0	0	0	0	0
4.20.10.10.030.040.10.010	acquisto di prestazioni di Neuro-psichiatria Infantile (Uonpia) in strutture pubbliche ubicate nel proprio territorio: ASST/ATS/Fondazioni pubbliche	€	16267	16267	321	0	0	0	0	0	0	0	0	1.746	2.960	1.652	0	1.860	2.780	761	1.505	1.075	0	0	0	0	0
4.20.10.10.030.040.10.030	acquisto di prestazioni di Neuro-psichiatria Infantile (Uonpia) in strutture pubbliche ubicate in altre province della Lombardia: ASST/ATS/Fondazioni pubbliche	€	347	347	321	0	0	0	0	0	0	0	0	0	0	0	0	0	0	0	0	0	9	19	4	2	2
4.20.10.10.060.010.10.000	acquisto di Drg da strutture pubbliche ubicate nel proprio territorio: ASST/Fondazioni pubbliche	€	943616	943616	321	0	0	0	0	0	0	0	0	117.674	131.437	142.230	38.167	117.413	71.185	46.255	68.440	59.203	0	0	0	0	0
4.20.10.10.060.010.30.000	acquisto di Drg da strutture pubbliche ubicate in altre province della Lombardia: ATS/ASST/Fondazioni pubbliche	€	106790	106790	321	0	0	0	0	0	0	0	0	0	0	0	0	0	0	0	0	0	5.316	13.358	1.485	2.336	448
4.20.10.10.070.010.10.000	acquisto di prestazioni di psichiatria in strutture pubbliche ubicate nel proprio territorio: ASST/Fondazioni pubbliche	€	61789	61789	321	0	0	0	0	0	0	0	0	8.651	10.499	7.682	0	8.707	9.471	5.798	5.621	2.540	0	0	0	0	0
4.20.10.10.070.010.30.000	acquisto di prestazioni di psichiatria in strutture pubbliche ubicate in altre province lombarde: ATS/ASST/Fondazioni pubbliche	€	847	847	321	0	0	0	0	0	0	0	0	0	0	0	0	0	0	0	0	0	22	138	164	14	0
4.20.10.10.080.010.10.000	acquisto farmaci file F da struture pubbliche ubicate nel proprio territorio: ASST/Fondazioni pubbliche	€	221180	221180	321	0	0	0	0	0	0	0	0	25.150	26.401	59.484	7.603	23.696	6.808	3.247	7.492	8.346	0	0	0	0	0
4.20.10.10.080.010.30.000	acquisto farmaci file F da strutture pubbliche ubicate in altre province della Regione: ATS/ASST/Fondazioni pubbliche	€	29086	29086	321	0	0	0	0	0	0	0	0	0	0	0	0	0	0	0	0	0	697	4.149	326	73	5
4.20.10.10.080.010.50.000	acquisto farmaci file F da Istituti penitenziari (anche per il tramite di ASST/Fondazioni pubbliche)	€	1711	1711	321	0	0	0	0	0	0	0	0	0	1.692	0	0	0	0	0	0	19	0	0	0	0	0
4.20.10.10.080.030.10.000	acquisto farmaci "Doppio canale" (ex Nota CUF 37 più ossigeno) da strutture pubbliche ubicate nel proprio territorio (rimborso farmaco più servizio): ASST/Fondazioni pubbliche	€	58103	58103	321	0	0	0	0	0	0	0	0	6.470	2.933	4.028	993	9.039	7.598	465	7.784	3.920	0	0	0	0	0
4.20.10.10.080.030.30.000	acquisto farmaci "Doppio canale" (ex Nota CUF 37 più ossigeno) da strutture pubbliche ubicate in altre province (rimborso farmaco più servizio): ATS/ASST/Fondazioni pubbliche	€	6802	6802	321	0	0	0	0	0	0	0	0	0	0	0	0	0	0	0	0	0	79	1.798	65	12	0
4.20.10.10.080.050.10.000	acquisto farmaci "Primo Ciclo" da strutture pubbliche ubicate nel proprio territorio: ASST/Fondazioni pubbliche	€	291	291	321	0	0	0	0	0	0	0	0	48	0	2	6	2	59	33	7	17	0	0	0	0	0
4.20.10.10.080.050.30.000	acquisto farmaci "Primo Ciclo" da strutture pubbliche ubicate in altre province della Regione: ASST/Fondazioni pubbliche	€	62	62	321	0	0	0	0	0	0	0	0	0	0	0	0	0	0	0	0	0	1	8	0	1	1
4.20.10.10.110.010.40.050	Acquisto di voucher sociosanitari da ATS/ASST/Fondazioni della Regione	€	0	0	321	0	0	0	0	0	0	0	0	0	0	0	0	0	0	0	0	0	0	0	0	0	0
4.20.10.10.110.010.80.010	altri acquisti di prestazioni di servizi socio sanitari da ATS/ASST/Fondazioni della Regione	€	0	0	321	0	0	0	0	0	0	0	0	0	0	0	0	0	0	0	0	0	0	0	0	0	0
4.20.10.10.110.020.20.120	acquisto di prestazioni socio sanitarie integrate da RSA gestite da ASST (ATS/ASST/Fondazioni della Regione)	€	2535	2535	321	0	0	0	0	0	0	0	0	0	0	0	0	0	2.535	0	0	0	0	0	0	0	0
4.20.10.10.110.020.20.130	acquisto di prestazioni socio sanitarie integrate da CDI gestiti da ASST (ATS/ASST/Fondazioni della Regione)	€	159	159	321	0	0	0	0	0	0	0	0	0	0	0	0	0	159	0	0	0	0	0	0	0	0
4.20.10.10.110.020.20.140	acquisto di prestazioni socio sanitarie integrate da RSD gestite da ASST (ATS/ASST/Fondazioni della Regione)	€	1033	1033	321	0	0	0	0	0	0	0	0	0	0	0	0	0	0	0	0	0	0	0	0	0	0
4.20.10.10.110.020.20.150	acquisto di prestazioni socio sanitarie integrate da CDD gestiti da ASST (ATS/ASST/Fondazioni della Regione)	€	2265	2265	321	0	0	0	0	0	0	0	0	0	0	0	0	1.407	858	0	0	0	0	0	0	0	0
4.20.10.10.110.020.20.160	acquisto di prestazioni socio sanitarie integrate da hospice gestiti da ASST (ATS/ASST/Fondazioni della Regione)	€	622	622	321	0	0	0	0	0	0	0	0	0	0	0	0	0	0	0	622	0	0	0	0	0	0
4.20.10.10.120.025.00.000	Servizi di consulenza sanitaria in area pagamento (art. 55 c.1 lett. c) d) ed ex art. 57-58 CCNL) - attività v/ATS-ASST-Fondazioni della Regione	€	0	0	321	0	0	0	0	0	0	0	0	0	0	0	0	0	0	0	0	0	0	0	0	0	0
4.20.10.10.120.035.00.000	Servizi di consulenza sanitaria in area pagamento (art. 55 c.2 CCNL) v/ATS-ASST-Fondazioni della Regione	€	0	0	321	0	0	0	0	0	0	0	0	0	0	0	0	0	0	0	0	0	0	0	0	0	0
4.20.10.10.130.010.35.000	Altre Contribuzioni Passive e sussidi verso altre ATS/ASST/Fondazioni della regione	€	0	0	321	0	0	0	0	0	0	0	0	0	0	0	0	0	0	0	0	0	0	0	0	0	0
4.20.10.10.140.010.10.000	Consulenze sanitarie da ATS/ASST/Fondazioni della Regione	€	625	625	321	0	0	0	0	0	0	0	0	518	88	0	0	0	0	0	0	0	0	0	0	0	0
4.20.10.10.140.010.15.000	Consulenze socio-sanitarie da ATS/ASST/Fondazioni della Regione	€	0	0	321	0	0	0	0	0	0	0	0	0	0	0	0	0	0	0	0	0	0	0	0	0	0
4.20.10.10.140.010.20.000	Consulenze scientifiche da ATS/ASST/Fondazioni della Regione	€	0	0	321	0	0	0	0	0	0	0	0	0	0	0	0	0	0	0	0	0	0	0	0	0	0
4.20.10.10.140.030.10.000	Rimborso degli oneri stipendiali del personale sanitario che presta servizio in azienda in posizione di comando in ATS/ASST/Fondazioni della Regione	€	0	0	321	0	0	0	0	0	0	0	0	0	0	0	0	0	0	0	0	0	0	0	0	0	0
4.20.10.10.150.010.10.000	Altre prestazioni per servizi sanitari da ATS/ASST/Fondazioni della Regione	€	22508	22508	321	0	0	0	0	0	0	0	8	55	1.478	932	4.396	1.609	3.355	3.210	2.321	2.363	32	129	14	33	3
4.20.10.10.150.010.15.000	Altre prestazioni per servizi socio sanitari da ATS/ASST/Fondazioni della Regione	€	0	0	321	0	0	0	0	0	0	0	0	0	0	0	0	0	0	0	0	0	0	0	0	0	0
4.20.10.20.010.040.10.000	Acquisto di altri servizi non sanitari da ATS/ASST/Fondazioni della Regione	€	591	591	321	0	0	0	0	0	0	0	64	224	0	0	0	56	51	0	0	118	0	0	0	0	0
4.20.10.20.020.010.10.010	Consulenze non sanitarie da ATS/ASST/Fondazioni della Regione	€	49	49	321	0	0	0	0	0	0	0	26	2	0	21	0	0	0	0	0	0	0	0	0	0	0
4.20.10.20.020.030.10.000	Rimborso degli oneri stipendiali del personale non sanitario che presta servizio in azienda in posizione di comando in ATS/ASST/Fondazioni della Regione	€	70	70	321	0	0	0	47	0	0	0	0	5	9	0	0	0	0	9	0	0	0	0	0	0	0
4.20.10.20.030.020.00.000	Formazione esternalizzata da ATS/ASST/Fondazioni della Regione	€	4	4	321	0	0	0	0	0	0	0	4	0	0	0	0	0	0	0	0	0	0	0	0	0	0
	B.3) Manutenzione e riparazione (ordinaria esternalizzata)																										
4.20.15.90.000.000.00.000	Manutenzioni e riparazioni da ATS/ASST/Fondazioni della Regione	€	0	0	321	0	0	0	0	0	0	0	0	0	0	0	0	0	0	0	0	0	0	0	0	0	0
	B.4) Godimento di beni di terzi																										
4.20.20.80.010.000.00.000	Locazioni e noleggi da ATS/ASST/Fondazioni della Regione	€	590	590	321	0	0	0	0	0	0	0	0	4	0	0	0	140	60	155	160	67	0	0	0	0	0
	B.9 Oneri diversi di gestione																										
4.20.30.40.012.000.00.000	Indennità, rimborso spese e oneri sociali per il direttore generale, direttore sanitario,	€	57	57	321	0	0	0	0	0	0	0	0	16	0	0	0	0	0	0	0	0	0	0	0	0	0
4.20.30.40.022.000.00.000	Indennità, rimborso spese e oneri sociali per il direttore scientifico a carico del	€	0	0	321	0	0	0	0	0	0	0	0	0	0	0	0	0	0	0	0	0	0	0	0	0	0
4.20.30.40.032.000.00.000	Indennità, rimborso spese e oneri sociali per il direttore sociale a carico del Bilancio	€	0	0	321	0	0	0	0	0	0	0	0	0	0	0	0	0	0	0	0	0	0	0	0	0	0
4.20.30.50.020.000.00.000	Sanzioni verso ATS della Regione	€	0	0	321	0	0	0	0	0	0	0	0	0	0	0	0	0	0	0	0	0	0	0	0	0	0
	C.1 Interessi attivi																										
5.10.10.30.090.000.00.000	Interessi attivi verso ATS-ASST-Fondazioni della Regione	€	0	0	321	0	0	0	0	0	0	0	0	0	0	0	0	0	0	0	0	0	0	0	0	0	0
	C.3 Interessi passivi																										
5.20.10.30.080.000.00.000	Interessi passivi verso ATS-ASST-Fondazioni della Regione	€	0	0	321	0	0	0	0	0	0	0	0	0	0	0	0	0	0	0	0	0	0	0	0	0	0
	E.1) Proventi Straordinari																										
7.10.10.20.000.000.00.000	Plusvalenze da ATS-ASST-Fondazioni della Regione	€	0	0	321	0	0	0	0	0	0	0	0	0	0	0	0	0	0	0	0	0	0	0	0	0	0
7.10.30.10.000.000.00.000	Sopravvenienze e insussistenze attive verso ATS/ASST/Fondazioni della Regione	€	2973	2973	321	0	4	0	2	0	0	0	0	280	271	551	78	116	213	897	304	0	0	0	0	0	0
	E.2) Oneri Straordinari																										
7.20.10.20.000.000.00.000	Minusvalenze da ATS-ASST-Fondazioni della Regione	€	0	0	321	0	0	0	0	0	0	0	0	0	0	0	0	0	0	0	0	0	0	0	0	0	0
7.20.40.10.000.000.00.000	Sopravvenienze e insussistenze passive verso ATS/ASST/Fondazioni della Regione relative alla mobilità intraregionale	€	0	0	321	0	0	0	0	0	0	0	0	0	0	0	0	0	0	0	0	0	0	0	0	0	0
7.20.40.15.000.000.00.000	Altre sopravvenienze e insussistenze passive verso ATS/ASST/Fondazioni della Regione	€	52	52	321	0	0	0	0	0	0	0	0	0	0	7	0	0	0	19	0	0	0	0	0	0	0

Dettaglio nota integrativa di: ATS DELLA CITTA' METROPOLITANA DI MILANO - Consuntivo 2016		ASST DI LECCO	ASST DI MONZA	ASST DI VIMERCATE	ASST PAPA GIOVANNI XXIII	ASST DI BERGAMO OVEST	ASST DI BERGAMO EST	ASST DEGLI SPEDALI CIVILI DI BRESCIA	ASST DELLA FRANCIACORTA	ASST DEL GARDA	ASST DI CREMONA	ASST DI MANTOVA	ASST DI CREMA	ASST DI PAVIA	INRCA CENTRO PER LE BRONC. - CASATENOVO	IRCCS ISTITUTO NAZIONALE DEI TUMORI	IRCCS ISTITUTO NEUROLOGICO CARLO BESTA	IRCCS POLICLINICO SAN MATTEO	IRCCS OSPEDALE POLICLINICO DI MILANO	AZIENDA REGIONALE EMERGENZA E URGENZA (AREU)	AGENZIA DEI CONTROLLI
(Valori in migliaia di Euro)		715	716	717	718	719	720	721	722	723	724	725	726	727	920	922	923	924	925	991	992
A.1. Contributi in conto esercizio.																					
Contributi vincolati da ATS/ASST/Fondazioni della regione (extra fondo)	€	0	0	0	0	0	0	0	0	0	0	0	0	0	0	0	0	0	0	0	0
Altri contributi da ATS/ASST/Fondazioni della regione (extra fondo)	€	0	0	0	0	0	0	0	0	0	0	0	0	0	0	0	0	0	0	0	0
A.2. Proventi e ricavi diversi.																					
ricavi per prestazioni drg per la ATS di appartenza	€	0	0	0	0	0	0	0	0	0	0	0	0	0	0	0	0	0	0	0	0
ricavi per prestazioni drg per altre ATS lombarde	€	0	0	0	0	0	0	0	0	0	0	0	0	0	0	0	0	0	0	0	0
ricavi per prestazioni attivita' ambulatoriale per la ATS di appartenenza	€	0	0	0	0	0	0	0	0	0	0	0	0	0	0	0	0	0	0	0	0
ricavi per prestazioni attivita' ambulatoriale per altre ATS lombarde	€	0	0	0	0	0	0	0	0	0	0	0	0	0	0	0	0	0	0	0	0
ricavi per prestazioni di "screening" ATS di appartenenza	€	0	0	0	0	0	0	0	0	0	0	0	0	0	0	0	0	0	0	0	0
ricavi per prestazioni di "screening" altre ATS della regione	€	0	0	0	0	0	0	0	0	0	0	0	0	0	0	0	0	0	0	0	0
ricavi per Neuro-psichiatria Infantile (Uonpia) per la ATS di appartenenza	€	0	0	0	0	0	0	0	0	0	0	0	0	0	0	0	0	0	0	0	0
ricavi per Neuro-psichiatria Infantile (Uonpia) per altre ATS lombarde	€	0	0	0	0	0	0	0	0	0	0	0	0	0	0	0	0	0	0	0	0
ricavi per attivita' di psichiatria (circ. 46/san) per la ATS di appartenenza	€	0	0	0	0	0	0	0	0	0	0	0	0	0	0	0	0	0	0	0	0
ricavi per attivita' di psichiatria (circ. 46/san) per altre ATS lombarde	€	0	0	0	0	0	0	0	0	0	0	0	0	0	0	0	0	0	0	0	0
ricavi per farmaci File F (escluso HCV) per la ATS di appartenenza	€	0	0	0	0	0	0	0	0	0	0	0	0	0	0	0	0	0	0	0	0
ricavi per farmaci HCV per la ATS di appartenenza	€	0	0	0	0	0	0	0	0	0	0	0	0	0	0	0	0	0	0	0	0
ricavi per farmaci File F (escluso HCV) per altre ATS lombarde	€	0	0	0	0	0	0	0	0	0	0	0	0	0	0	0	0	0	0	0	0
ricavi per farmaci HCV per altre ATS lombarde	€	0	0	0	0	0	0	0	0	0	0	0	0	0	0	0	0	0	0	0	0
ricavi per i farmaci File F (escluso HCV) per carcerati (per conto Istituti penitenziari)	€	0	0	0	0	0	0	0	0	0	0	0	0	0	0	0	0	0	0	0	0
ricavi per i farmaci HCV per carcerati (per conto Istituti penitenziari)	€	0	0	0	0	0	0	0	0	0	0	0	0	0	0	0	0	0	0	0	0
ricavi per farmaci erogati in "Doppio Canale" per ATS di appartenenza	€	0	0	0	0	0	0	0	0	0	0	0	0	0	0	0	0	0	0	0	0
ricavi per farmaci erogati in "Doppio Canale" per altre ATS lombarde	€	0	0	0	0	0	0	0	0	0	0	0	0	0	0	0	0	0	0	0	0
ricavi per farmaci erogati in "Primo ciclo" per ATS di appartenenza	€	0	0	0	0	0	0	0	0	0	0	0	0	0	0	0	0	0	0	0	0
ricavi per farmaci erogati in "Primo ciclo" per altre ATS lombarde	€	0	0	0	0	0	0	0	0	0	0	0	0	0	0	0	0	0	0	0	0
Prestazioni di servizi MMG, PLS, Continuità assistenziale per ATS di appartenenza	€	0	0	0	0	0	0	0	0	0	0	0	0	0	0	0	0	0	0	0	0
Prestazioni di servizi MMG, PLS, Continuità assistenziale per altre ATS lombarde	€	0	0	0	0	0	0	0	0	0	0	0	0	0	0	0	0	0	0	0	0
Prestazioni servizi farmaceutica convenzionata per ATS di appartenenza	€	0	0	0	0	0	0	0	0	0	0	0	0	0	0	0	0	0	0	0	0
Prestazioni servizi farmaceutica convenzionata per altre ATS lombarde	€	0	0	0	0	0	0	0	0	0	0	0	0	0	0	0	0	0	0	0	0
Prestazioni termali per ATS di appartenenza	€	0	0	0	0	0	0	0	0	0	0	0	0	0	0	0	0	0	0	0	0
Prestazioni termali per altre ATS lombarde	€	0	0	0	0	0	0	0	0	0	0	0	0	0	0	0	0	0	0	0	0
Prestazioni di trasporto ambulanze ed elisoccorso per ATS di appartenenza	€	0	0	0	0	0	0	0	0	0	0	0	0	0	0	0	0	0	0	0	0
Prestazioni di trasporto ambulanze ed elisoccorso per ATS/ASST/Irccs della Regione	€	0	0	0	0	0	0	0	0	0	0	0	0	0	0	0	0	0	0	0	0
Altre prestazioni sanitarie v/ATS di appartenenza	€	0	0	0	0	0	0	0	0	0	0	0	0	0	0	0	0	0	0	0	0
Altre prestazioni sanitarie verso altre ATS/ASST/Fondazioni lombardi	€	0	0	0	0	0	0	0	0	0	0	0	0	0	0	0	0	0	0	0	0
Altre prestazioni socio sanitarie v/ ATS di appartenenza	€	0	0	0	0	0	0	0	0	0	0	0	0	0	0	0	0	0	0	0	0
Ricavi per Voucher socio-sanitari ATS della Regione	€	0	0	0	0	0	0	0	0	0	0	0	0	0	0	0	0	0	0	0	0
Altre prestazioni socio sanitarie verso altre ATS/ASST/Fondazioni lombardi	€	0	0	0	0	0	0	0	0	0	0	0	0	0	0	0	0	0	0	0	0
Ricavi per consulenza sanitaria per ATS di appartenenza	€	0	0	0	0	0	0	0	0	0	0	0	0	0	0	0	0	0	0	0	0
Ricavi per consulenza sanitaria v/altre ATS-ASST-Fondazioni della Regione	€	0	0	0	0	0	0	0	0	0	0	0	0	0	0	0	0	0	118	0	0
Ricavi per servizi di consulenza sanitaria in area pagamento (art. 55 c.1 lett. c) d) ed ex art. 57-58 CCNL) verso ATS-ASST-Fondazioni della Regione	€	0	0	0	0	0	0	0	0	0	0	0	0	4	0	0	0	0	7	0	0
Ricavi per prestazioni sanitarie intramoenia - Altro verso ATS-ASST-Fondazioni della Regione	€	0	0	0	0	0	0	0	0	0	0	0	0	0	0	0	0	0	0	0	0
Ricavi di ATS per attività di prevenzione, salute ambiente di lavoro, igiene pubblica ed ambientale verso ATS/ASST/Fondazioni della Regione	€	0	0	0	0	0	0	0	0	0	0	0	0	0	0	0	2	0	29	0	0
Ricavi di ATS per sanzioni amministrative art. 12-bis, L.R. 31/1997 ATS/ASST/Fondazioni della Regione	€	0	0	0	0	0	0	0	0	0	0	0	0	0	0	0	0	15	0	0	0
Ricavi per formazione verso ATS/ASST/Fondazioni della Regione	€	0	0	0	0	0	0	0	0	0	0	0	0	0	0	0	0	0	0	0	0
Altri ricavi per prestazioni non sanitarie verso ATS/ASST/Fondazioni della Regione	€	0	0	0	0	0	0	0	0	0	0	0	0	2	0	0	0	0	2	0	0
Altri proventi diversi verso ATS/ASST/Fondazioni della Regione	€	0	0	0	0	0	0	0	0	0	0	0	0	0	0	0	0	0	0	0	0
A.3) Concorsi, recuperi, rimborsi per attività tipiche.																					
Rimborso personale comandato e convenzionato c/o ATS/ASST/Fondazioni della Regione	€	0	26	0	0	0	0	0	0	0	0	0	0	0	0	72	33	0	0	57	10
Rimborsi per Cessione di farmaci ed emoderivati verso ATS/ASST/Fondazioni della Regione [ESCLUSI EMODERIVATI GESTITI VIA CONSORZIO	€	0	0	0	0	0	0	0	0	0	0	0	0	0	0	0	0	0	0	0	0
Rimborsi per Cessione emoderivati verso ATS/ASST/Fondazioni della Regione [SOLAMENTE OVE GESTITI NELL'AMBITO DEL CONSORZIO]	€	0	0	0	0	0	0	0	0	0	0	0	0	0	0	0	0	0	0	0	0
Rimborsi per Cessione di sangue ed emocomponenti verso ATS/ASST/Fondazioni della Regione	€	0	0	0	0	0	0	0	0	0	0	0	0	0	0	0	0	0	0	0	0
Rimborso per acquisto altri beni da parte di ATS/ASST/Fondazioni della Regione	€	0	0	0	0	0	0	0	0	0	0	0	0	0	0	0	0	0	0	0	0
Altri concorsi, recuperi e rimborsi per attività tipiche da parte di ATS/ASST/Fondazioni della Regione	€	0	0	0	0	0	0	0	0	0	0	0	0	0	0	0	0	0	0	0	0
B.1) Acquisti di beni																					
Farmaceutici: Specialità Mediciinali da ATS/ASST/Fondazioni della Regione	€	0	0	0	0	0	0	0	0	0	0	0	0	0	0	0	0	0	0	0	0
Farmaceutici: Specialità Mediciinali (Doppio Canale ex Nota CUF 37) da ATS/ASST/Fondazioni della Regione	€	0	0	0	0	0	0	0	0	0	0	0	0	0	0	0	0	0	0	0	0
Farmaceutici: Ossigeno da ATS/ASST/Fondazioni della Regione	€	0	0	0	0	0	0	0	0	0	0	0	0	0	0	0	0	0	0	0	0
Farmaceutici: Ossigeno (Doppio Canale) da ATS/ASST/Fondazioni della Regione	€	0	0	0	0	0	0	0	0	0	0	0	0	0	0	0	0	0	0	0	0
Emoderivati da ATS/ASST/Fondazioni della Regione [ESCLUSI EMODERIVATI GESTITI VIA CONSORZIO INTERREGIONALE]	€	0	0	0	0	0	0	0	0	0	0	0	0	0	0	0	0	0	0	0	0
Emoderivati da ATS/ASST/Fondazioni della Regione [SOLAMENTE OVE GESTITI NELL'AMBITO DEL CONSORZIO INTERREGIONALE]	€	0	0	0	0	0	0	0	0	0	0	0	0	0	0	0	0	0	0	0	0
Emoderivati (Doppio Canale ex Nota CUF 37) da ATS/ASST/Fondazioni della Regione	€	0	0	0	0	0	0	0	0	0	0	0	0	0	0	0	0	0	0	0	0
Sangue ed emocomponenti da ATS/ASST/Fondazioni della Regione	€	0	0	0	0	0	0	0	0	0	0	0	0	0	0	0	0	0	0	0	0
Altri beni e prodotti sanitari (escluso Specialità medicinali, ossigeno, emoderivati e sangue) da ATS/ASST/Fondazioni della Regione	€	0	0	0	0	0	0	0	0	0	0	0	0	0	0	0	0	0	0	0	0
Altri beni non sanitari da ATS/ASST/Fondazioni della Regione	€	0	0	0	0	0	0	0	0	0	0	0	0	0	0	0	0	0	0	0	0
B.2) Acquisti di servizi																					
acquisto di prestazioni ambulatoriali da strutture pubbliche ubicate nel proprio territorio: ASST/ATS/Fondazioni pubbliche	€	0	0	0	0	0	0	0	0	0	0	0	0	0	0	18.038	3.564	0	38.611	0	0
acquisto di prestazioni ambulatoriali in strutture pubbliche ubicate in altre province della Lombardia: ASST/ATS/Fondazioni pubbliche	€	446	7.799	4.377	1.665	3.552	343	437	89	178	1.171	114	1.455	2.548	9	0	0	6.807	0	0	0
Prestazioni di "screening" in strutture pubbliche ubicate nel proprio territorio: ASST/ATS/Fondazioni pubbliche	€	0	0	0	0	0	0	0	0	0	0	0	0	0	0	0	0	0	605	0	0
Prestazioni di "screening" in strutture pubbliche ubicate in altre province della Lombardia: ASST/ATS/Fondazioni pubbliche	€	1	1	41	0	0	0	0	0	0	0	0	0	1	0	0	0	1	0	0	0
acquisto di prestazioni di Neuro-psichiatria Infantile (Uonpia) in strutture pubbliche ubicate nel proprio territorio: ASST/ATS/Fondazioni pubbliche	€	0	0	0	0	0	0	0	0	0	0	0	0	0	0	0	520	0	1.408	0	0
acquisto di prestazioni di Neuro-psichiatria Infantile (Uonpia) in strutture pubbliche ubicate in altre province della Lombardia: ASST/ATS/Fondazioni pubbliche	€	2	89	141	2	42	1	6	0	0	7	2	9	10	0	0	0	0	0	0	0
acquisto di Drg da strutture pubbliche ubicate nel proprio territorio: ASST/Fondazioni pubbliche	€	0	0	0	0	0	0	0	0	0	0	0	0	0	0	24.918	6.601	0	120.093	0	0
acquisto di Drg da strutture pubbliche ubicate in altre province della Lombardia: ATS/ASST/Fondazioni pubbliche	€	2.323	17.063	12.930	6.486	4.941	1.169	1.865	191	471	3.591	268	3.481	6.584	329	0	0	22.155	0	0	0
acquisto di prestazioni di psichiatria in strutture pubbliche ubicate nel proprio territorio: ASST/Fondazioni pubbliche	€	0	0	0	0	0	0	0	0	0	0	0	0	0	0	0	0	0	2.820	0	0
acquisto di prestazioni di psichiatria in strutture pubbliche ubicate in altre province lombarde: ATS/ASST/Fondazioni pubbliche	€	4	303	96	9	9	6	20	1	1	7	5	28	20	0	0	0	0	0	0	0
acquisto farmaci file F da strutture pubbliche ubicate nel proprio territorio: ASST/Fondazioni pubbliche	€	0	0	0	0	0	0	0	0	0	0	0	0	0	0	17.359	2.147	0	33.447	0	0
acquisto farmaci file F da strutture pubbliche ubicate in altre province della Regione/ ATS/ASST/Fondazioni pubbliche	€	273	9.766	1.089	1.741	840	62	494	6	5	626	86	361	151	0	0	0	8.336	0	0	0
acquisto farmaci file F da Istituti penitenziari (anche per il tramite di ASST/Fondazioni pubbliche)	€	0	0	0	0	0	0	0	0	0	0	0	0	0	0	0	0	0	0	0	0
acquisto farmaci "Doppio canale" (ex Nota CUF 37 più ossigeno) da strutture pubbliche ubicate nel proprio territorio (rimborso farmaco più servizio): ASST/Fondazioni pubbliche	€	0	0	0	0	0	0	0	0	0	0	0	0	0	0	1.671	3.819	0	9.383	0	0
acquisto farmaci "Doppio canale" (ex Nota CUF 37 più ossigeno) da strutture pubbliche ubicate in altre province (rimborso farmaco più servizio): ATS/ASST/Fondazioni pubbliche	€	48	2.047	102	459	86	2	170	7	1	95	7	142	44	0	0	0	1.638	0	0	0
acquisto farmaci "Primo Ciclo" da strutture pubbliche ubicate nel proprio territorio: ASST/Fondazioni pubbliche	€	0	0	0	0	0	0	0	0	0	0	0	0	0	0	110	6	0	1	0	0
acquisto farmaci "Primo Ciclo" da strutture pubbliche ubicate in altre province della Regione: ASST/Fondazioni pubbliche	€	0	5	0	11	6	1	0	0	1	5	0	4	7	0	0	0	11	0	0	0
Acquisto di voucher socio-sanitari da ATS/ASST/Fondazioni della Regione	€	0	0	0	0	0	0	0	0	0	0	0	0	0	0	0	0	0	0	0	0
altri acquisti di prestazioni di servizi socio sanitari da ATS/ASST/Fondazioni della Regione	€	0	0	0	0	0	0	0	0	0	0	0	0	0	0	0	0	0	0	0	0
acquisto di prestazioni socio sanitarie integrate da RSA gestite da ASST/ (ATS/ASST/Fondazioni della Regione)	€	0	0	0	0	0	0	0	0	0	0	0	0	0	0	0	0	0	0	0	0
acquisto di prestazioni socio sanitarie integrate da CDI gestiti da ASST/ (ATS/ASST/Fondazioni della Regione)	€	0	0	0	0	0	0	0	0	0	0	0	0	0	0	0	0	0	0	0	0
acquisto di prestazioni socio sanitarie integrate da RSD gestite da ASST/ (ATS/ASST/Fondazioni della Regione)	€	0	1.033	0	0	0	0	0	0	0	0	0	0	0	0	0	0	0	0	0	0
acquisto di prestazioni socio sanitarie integrate da CDD gestiti da ASST/ (ATS/ASST/Fondazioni della Regione)	€	0	0	0	0	0	0	0	0	0	0	0	0	0	0	0	0	0	0	0	0
acquisto di prestazioni socio sanitarie integrate da hospice gestiti da ASST/ (ATS/ASST/Fondazioni della Regione)	€	0	0	0	0	0	0	0	0	0	0	0	0	0	0	0	0	0	0	0	0
Servizi di consulenza sanitaria in area pagamento (art. 55 c.1 lett. c) d) ed ex art. 57-58 CCNL) - attività v/ATS-ASST-Fondazioni della Regione	€	0	0	0	0	0	0	0	0	0	0	0	0	0	0	0	0	0	0	0	0
Servizi di consulenza sanitaria in area pagamento (art. 55 c.2 CCNL) v/ATS-ASST-Fondazioni della Regione	€	0	0	0	0	0	0	0	0	0	0	0	0	0	0	0	0	0	0	0	0
Altre Contribuzioni Passive e sussidi verso altre ATS/ASST/Fondazioni della regione	€	0	0	0	0	0	0	0	0	0	0	0	0	0	0	0	0	0	0	0	0
Consulenze sanitarie da ATS/ASST/Fondazioni della Regione	€	0	0	0	0	0	0	0	0	0	0	0	0	0	0	0	0	3	16	0	0
Consulenze socio-sanitarie da ATS/ASST/Fondazioni della Regione	€	0	0	0	0	0	0	0	0	0	0	0	0	0	0	0	0	0	0	0	0
Consulenze scientifiche da ATS/ASST/Fondazioni della Regione	€	0	0	0	0	0	0	0	0	0	0	0	0	0	0	0	0	0	0	0	0
Rimborso degli oneri stipendiali del personale sanitario che presta servizio in azienda in posizione di comando in ATS/ASST/Fondazioni della Regione	€	0	0	0	0	0	0	0	0	0	0	0	0	0	0	0	0	0	0	0	0
Altre prestazioni per servizi sanitari da ATS/ASST/Fondazioni della Regione	€	19	29	195	14	11	30	0	1	5	47	6	38	35	0	1.341	88	173	538	0	0
Altre prestazioni per servizi socio sanitari da ATS/ASST/Fondazioni della Regione	€	0	0	0	0	0	0	0	0	0	0	0	0	0	0	0	0	0	0	0	0
Acquisto di altri servizi non sanitari da ATS/ASST/Fondazioni della Regione	€	0	0	0	0	0	0	0	0	0	0	0	0	78	0	0	0	0	0	0	0
Consulenze non sanitarie da ATS/ASST/Fondazioni della Regione	€	0	0	0	0	0	0	0	0	0	0	0	0	0	0	0	0	0	0	0	0
Rimborso degli oneri stipendiali del personale non sanitario che presta servizio in azienda in posizione di comando in ATS/ASST/Fondazioni della Regione	€	0	0	0	0	0	0	0	0	0	0	0	0	0	0	0	0	0	0	0	0
Formazione esternalizzata da ATS/ASST/Fondazioni della Regione	€	0	0	0	0	0	0	0	0	0	0	0	0	0	0	0	0	0	0	0	0
B.3) Manutenzioni e riparazioni (ordinarie esternalizzate)																					
Manutenzioni e riparazioni da ATS/ASST/Fondazioni della Regione	€	0	0	0	0	0	0	0	0	0	0	0	0	0	0	0	0	0	0	0	0
B.4) Godimento di beni di terzi																					
Locazioni e noleggi da ATS/ASST/Fondazioni della Regione	€	0	0	0	0	0	0	0	0	0	0	0	0	0	0	0	0	0	4	0	0
B.9 Oneri diversi di gestione																					
Indennità, rimborso spese e oneri sociali per il direttore generale, direttore sanitario,	€	0	0	41	0	0	0	0	0	0	0	0	0	0	0	0	0	0	0	0	0
Indennità, rimborso spese e oneri sociali per il direttore scientifico a carico del	€	0	0	0	0	0	0	0	0	0	0	0	0	0	0	0	0	0	0	0	0
Indennità, rimborso spese e oneri sociali per il direttore sociale a carico del Bilancio	€	0	0	0	0	0	0	0	0	0	0	0	0	0	0	0	0	0	0	0	0
Sanzioni verso ATS dela Regione	€	0	0	0	0	0	0	0	0	0	0	0	0	0	0	0	0	0	0	0	0
C.1 Interessi attivi																					
Interessi attivi verso ATS-ASST-Fondazioni della Regione	€	0	0	0	0	0	0	0	0	0	0	0	0	0	0	0	0	0	0	0	0
C.3 Interessi passivi																					
Interessi passivi verso ATS-ASST-Fondazioni della Regione	€	0	0	0	0	0	0	0	0	0	0	0	0	0	0	0	0	0	0	0	0
E.1) Proventi Straordinari																					
Plusvalenze da ATS-ASST-Fondazioni della Regione	€	0	0	0	0	0	0	0	0	0	0	0	0	0	0	0	0	0	0	0	0
Sopravvenienze e insussistenze attive verso ATS/ASST/Fondazioni della Regione	€	0	20	0	0	0	0	0	0	0	0	0	0	0	0	0	0	0	237	0	0
E.2) Oneri Straordinari																					
Minusvalenze da ATS-ASST-Fondazioni della Regione	€	0	0	0	0	0	0	0	0	0	0	0	0	0	0	0	0	0	0	0	0
Sopravvenienze e insussistenze passive verso ATS/ASST/Fondazioni della Regione relative alla mobilità intraregionale	€	0	0	0	0	0	0	0	0	0	0	0	0	0	0	0	0	0	0	0	0
Altre sopravvenienze e insussistenze passive verso ATS/ASST/Fondazioni della Regione	€	0	0	0	26	0	0	0	0	0	0	0	0	0	0	0	0	0	0	0	0

COD. CONF.	Dettaglio nota integrativa di: ATS DELLA CITTA' METROPOLITANA DI MILANO - Consuntivo 2016		TOTALE N.I.	TOTALE FOGLIO CONS	Codice Azienda	ATS DELLA CITTA' METROPOLITANA DI MILANO	ATS DELL'INSUBRIA	ATS DELLA MONTAGNA	ATS DELLA BRIANZA	ATS DI BERGAMO	ATS DI BRESCIA	ATS DELLA VAL PADANA	ATS DI PAVIA	ASST GRANDE OSPEDALE METROPOLITANO NIGUARDA	ASST SANTI PAOLO E CARLO	ASST FATEBENEFRATELLI SACCO	ASST CENTRO SPECIALISTICO ORTOPEDICO TRAUMATOLOGICO	ASST OVEST MILANESE	ASST RHODENSE	ASST NORD MILANO	ASST MELEGNANO E DELLA MARTESANA	ASST DI LODI	ASST DEI SETTE LAGHI	ASST DELLA VALLE OLONA	ASST LARIANA	ASST DELLA VALTELLINA E DELL'ALTO LARIO	ASST DELLA VALCAMONICA
	(Valori in migliaia di Euro)			321		321	322	323	324	325	326	327	328	701	702	703	704	705	706	707	708	709	710	711	712	713	714
	A.1. Contributi in conto esercizio.																										
4.10.10.20.030.010.00.000	Contributi vincolati da ATS/ASST/Fondazioni della regione (extra fondo)	€		0	321																						
4.10.10.20.030.020.00.000	Altri contributi da ATS/ASST/Fondazioni della regione (extra fondo)	€		0	321																						
	A.2. Proventi e ricavi diversi.																										
4.10.20.10.010.010.00.000	ricavi per prestazioni drg per la ATS di appartenza	€		0	321																						
4.10.20.10.010.020.00.000	ricavi per prestazioni drg per altre ATS lombarde	€		0	321																						
4.10.20.10.020.010.00.000	ricavi per prestazioni attivita' ambulatoriale per la ATS di appartenenza	€		0	321																						
4.10.20.10.020.020.00.000	ricavi per prestazioni attivita' ambulatoriale per altre ATS lombarde	€		0	321																						
4.10.20.10.020.110.00.000	ricavi per prestazioni di "screening" ATS di appartenenza	€		0	321																						
4.10.20.10.020.120.00.000	ricavi per prestazioni di "screening" altre ATS della regione	€		0	321																						
4.10.20.10.020.210.00.000	ricavi per Neuro-psichiatria Infantile (Uonpia) per la ATS di appartenenza	€		0	321																						
4.10.20.10.020.220.00.000	ricavi per Neuro-psichiatria Infantile (Uonpia) per altre ATS lombarde	€		0	321																						
4.10.20.10.030.010.00.000	ricavi per attivita' di psichiatria (circ. 46/san) per la ATS di appartenenza	€		0	321																						
4.10.20.10.030.020.00.000	ricavi per attivita' di psichiatria (circ. 46/san) per altre ATS lombarde	€		0	321																						
4.10.20.10.040.010.01.000	ricavi per farmaci File F (escluso HCV) per la ATS di appartenenza	€		0	321																						
4.10.20.10.040.010.02.000	ricavi per farmaci HCV per la ATS di appartenenza	€		0	321																						
4.10.20.10.040.020.01.000	ricavi per farmaci File F (escluso HCV) per altre ATS lombarde	€		0	321																						
4.10.20.10.040.020.02.000	ricavi per farmaci HCV per altre ATS lombarde	€		0	321																						
4.10.20.10.040.080.01.000	ricavi per i farmaci File F (escluso HCV) per carcerati (per conto Istituti penitenziari)	€		0	321																						
4.10.20.10.040.080.02.000	ricavi per i farmaci HCV per carcerati (per conto Istituti penitenziari)	€		0	321																						
4.10.20.10.050.010.00.000	ricavi per farmaci erogati in "Doppio Canale" per ATS di appartenenza	€		0	321																						
4.10.20.10.050.020.00.000	ricavi per farmaci erogati in "Doppio Canale" per altre ATS lombarde	€		0	321																						
4.10.20.10.060.010.00.000	ricavi per farmaci erogati in "Primo ciclo" per ATS di appartenenza	€		0	321																						
4.10.20.10.060.020.00.000	ricavi per farmaci erogati in "Primo ciclo" per altre ATS lombarde	€		0	321																						
4.10.20.10.100.010.00.000	Prestazioni di servizi MMG, PLS, Continuità assistenziale per ATS di appartenenza	€		0	321																						
4.10.20.10.100.020.00.000	Prestazioni di servizi MMG, PLS, Continuità assistenziale per altre ATS lombarde	€		0	321																						
4.10.20.10.110.010.00.000	Prestazioni servizi farmaceutica convenzionata per ATS di appartenenza	€		0	321																						
4.10.20.10.110.020.00.000	Prestazioni servizi farmaceutica convenzionata per altre ATS lombarde	€		0	321																						
4.10.20.10.120.010.00.000	Prestazioni termali per ATS di appartenenza	€		0	321																						
4.10.20.10.120.020.00.000	Prestazioni termali per altre ATS lombarde	€		0	321																						
4.10.20.10.130.010.00.000	Prestazioni di trasporto ambulanze ed elisoccorso per ATS di appartenenza	€		0	321																						
4.10.20.10.130.020.00.000	Prestazioni di trasporto ambulanze ed elisoccorso per ATS/ASST/Irccs della Regione	€		0	321																						
4.10.20.10.190.010.00.000	Altre prestazioni sanitarie v/ATS di appartenenza	€		0	321																						
4.10.20.10.190.020.00.000	Altre prestazioni sanitarie verso altre ATS/ASST/Fondazioni lombardi	€		104	321									1			20	83									
4.10.20.10.200.010.00.000	Altre prestazioni socio sanitarie v/ ATS di appartenenza	€		0	321																						
4.10.20.10.200.015.00.000	Ricavi per Voucher socio-sanitari ATS della Regione	€		0	321																						
4.10.20.10.200.020.00.000	Altre prestazioni socio sanitarie verso altre ATS/ASST/Fondazioni lombardi	€		0	321																						
4.10.20.10.300.010.00.000	Ricavi per consulenza sanitaria per ATS di appartenenza	€		0	321																						
4.10.20.10.300.020.00.000	Ricavi per consulenza sanitaria v/altre ATS-ASST-Fondazioni della Regione	€		326	321	0	0	0	0	0	0	0	0	0	0	0	0	167	0	0	41	0	0	0	0	0	0
4.10.20.10.500.120.00.000	Ricavi per servizi di consulenza sanitaria in area pagamento (art. 55 c.1 lett. c) d) ed ex art. 57-58 CCNL) verso ATS-ASST-Fondazioni della Regione	€		70	321	0	0	0	0	0	0	0	0	0	0	0	0	0	0	0	0	59	0	0	0	0	0
4.10.20.10.500.220.00.000	Ricavi per prestazioni sanitarie intramoenia - Altro verso ATS-ASST-Fondazioni della Regione	€		0	321																						
4.10.20.10.600.800.00.000	Ricavi di ATS per attività di prevenzione, salute ambiente di lavoro, igiene pubblica ed ambientale verso ATS/ASST/Fondazioni della Regione	€		58	321	0	0	0	0	0	0	0	0	8	4	6	2	2	5	0	0	0	0	0	0	0	0
4.10.20.10.650.020.00.000	Ricavi di ATS per sanzioni amministrative art. 12-bis, L.R. 31/1997 ATS/ASST/Fondazioni della Regione	€		100	321	0	0	0	0	0	0	0	0	0	12	0	49	12	0	0	0	12	0	0	0	0	0
4.10.20.20.050.020.00.000	Ricavi per formazione verso ATS/ASST/Fondazioni della Regione	€		0	321	0	0	0	0	0	0	0	0	0	0	0	0	0	0	0	0	0	0	0	0	0	0
4.10.20.20.080.010.00.000	Altri ricavi per prestazioni non sanitarie verso ATS/ASST/Fondazioni della Regione	€		209	321	0	6	0	1	0	1	0	42	107	9	0	0	0	0	13	22	3	0	0	0	0	0
4.10.20.30.080.010.00.000	Altri proventi diversi verso ATS/ASST/Fondazioni della Regione	€		0	321																						
	A.3) Concorsi, recuperi, rimborsi per attività tipiche.																										
4.10.30.20.010.010.00.000	Rimborso personale comandato e convenzionato c/o ATS/ASST/Fondazioni della Regione	€		510	321								4		2				86		146	40		26		8	
4.10.30.20.020.010.00.000	Rimborsi per Cessione di farmaci ed emoderivati verso ATS/ASST/Fondazioni della Regione [ESCLUSI EMODERIVATI GESTITI VIA CONSORZIO	€		0	321																						
4.10.30.20.020.012.00.000	Rimborsi per Cessione emoderivati verso ATS/ASST/Fondazioni della Regione [SOLAMENTE OVE GESTITI NELL'AMBITO DEL CONSORZIO	€		0	321																						
4.10.30.20.030.010.00.000	Rimborsi per Cessione di sangue ed emocomponenti verso ATS/ASST/Fondazioni della Regione	€		0	321																						
4.10.30.20.040.010.00.000	Rimborso per acquisto altri beni da parte di ATS/ASST/Fondazioni della Regione	€		0	321																						
4.10.30.20.050.010.00.000	Altri concorsi, recuperi e rimborsi per attività tipiche da parte di ATS/ASST/Fondazioni della Regione	€		0	321																						
	B.1) Acquisti di beni																										
4.20.05.10.010.810.00.000	Farmaceutici: Specialità Mediciniali da ATS/ASST/Fondazioni della Regione	€		0	321																						
4.20.05.10.010.820.00.000	Farmaceutici: Specialità Mediciniali (Doppio Canale ex Nota CUF 37) da ATS/ASST/Fondazioni della Regione	€		0	321																						
4.20.05.10.020.810.00.000	Farmaceutici: Ossigeno da ATS/ASST/Fondazioni della Regione	€		0	321																						
4.20.05.10.020.820.00.000	Farmaceutici: Ossigeno (Doppio Canale) da ATS/ASST/Fondazioni della Regione	€		0	321																						
4.20.05.10.030.810.00.000	Emoderivati da ATS/ASST/Fondazioni della Regione [ESCLUSI EMODERIVATI GESTITI VIA CONSORZIO INTERREGIONALE]	€		0	321																						
4.20.05.10.030.812.00.000	Emoderivati da ATS/ASST/Fondazioni della Regione [SOLAMENTE OVE GESTITI NELL'AMBITO DEL CONSORZIO INTERREGIONALE]	€		0	321																						
4.20.05.10.030.820.00.000	Emoderivati (Doppio Canale ex Nota CUF 37) da ATS/ASST/Fondazioni della Regione	€		0	321																						
4.20.05.10.130.810.00.000	Sangue ed emocomponenti da ATS/ASST/Fondazioni della Regione	€		0	321																						
4.20.05.10.800.810.00.000	Altri beni e prodotti sanitari (escluso Specialità mediciniali, ossigeno, emoderivati e sangue) da ATS/ASST/Fondazioni della Regione	€		0	321																						
4.20.05.20.800.810.00.000	Altri beni non sanitari da ATS/ASST/Fondazioni della Regione	€		0	321																						
	B.2) Acquisti di servizi																										
4.20.10.10.030.010.10.010	acquisto di prestazioni ambulatoriali da strutture pubbliche ubicate nel proprio territorio: ASST/ATS/Fondazioni pubbliche	€		414540	321									45.621	47.196	57.625	10.798	50.663	32.388	35.324	40.750	33.962					
4.20.10.10.030.010.10.030	acquisto di prestazioni ambulatoriali in strutture pubbliche ubicate in altre province della Lombardia: ASST/ATS/Fondazioni pubbliche	€		38665	321		1		6														1.233	5.248	564	464	180
4.20.10.10.030.030.10.010	Prestazioni di "screening" in strutture pubbliche ubicate nel proprio territorio: ASST/ATS/Fondazioni pubbliche	€		4484	321										426	672		864	480	444	670	323					
4.20.10.10.030.030.10.030	Prestazioni di "screening" in strutture pubbliche ubicate in altre province della Lombardia: ASST/ATS/Fondazioni pubbliche	€		45	321																						
4.20.10.10.030.040.10.010	acquisto di prestazioni di Neuro-psichiatria Infantile (Uonpia) in strutture pubbliche ubicate nel proprio territorio: ASST/ATS/Fondazioni pubbliche	€		16267	321									1.746	2.960	1.652		1.860	2.780	761	1.505	1.075					
4.20.10.10.030.040.10.030	acquisto di prestazioni di Neuro-psichiatria Infantile (Uonpia) in strutture pubbliche ubicate in altre province della Lombardia: ASST/ATS/Fondazioni pubbliche	€		347	321																		9	19	4	2	2
4.20.10.10.060.010.10.000	acquisto di Drg da strutture pubbliche ubicate nel proprio territorio: ASST/Fondazioni pubbliche	€		943614	321									117.674	131.437	142.230	38.167	117.413	71.185	46.255	68.440	59.203					
4.20.10.10.060.010.30.000	acquisto di Drg da strutture pubbliche ubicate in altre province della Lombardia: ATS/ASST/Fondazioni pubbliche	€		106790	321																		5.316	13.358	1.485	2.336	448
4.20.10.10.070.010.10.000	acquisto di prestazioni di psichiatria in strutture pubbliche ubicate nel proprio territorio: ASST/Fondazioni pubbliche	€		61789	321									8.651	10.499	7.682		8.707	9.471	5.798	5.621	2.540					
4.20.10.10.070.010.30.000	acquisto di prestazioni di psichiatria in strutture pubbliche ubicate in altre province lombarde: ATS/ASST/Fondazioni pubbliche	€		847	321																		22	138	164	14	
4.20.10.10.080.010.10.000	acquisto farmaci file F da strutture pubbliche ubicate nel proprio territorio: ASST/Fondazioni pubbliche	€		221180	321									25.150	26.401	59.484	7.603	23.696	6.808	3.247	7.492	8.346					
4.20.10.10.080.010.30.000	acquisto farmaci file F da strutture pubbliche ubicate in altre province della Regione: ATS/ASST/Fondazioni pubbliche	€		29086	321										1.692							19	697	4.149	326	73	5
4.20.10.10.080.010.50.000	acquisto farmaci file F da Istituti penitenziari (anche per il tramite di ASST/Fondazioni pubbliche)	€		1711	321																						
4.20.10.10.080.030.10.000	acquisto farmaci "Doppio canale" (ex Nota CUF 37 più ossigeno) da strutture pubbliche ubicate nel proprio territorio (rimborso farmaco più servizio) ASST/Fondazioni pubbliche	€		58103	321									6.470	2.933	4.028	993	9.039	7.598	465	7.784	3.920					
4.20.10.10.080.030.30.000	acquisto farmaci "Doppio canale" (ex Nota CUF 37 più ossigeno) da strutture pubbliche ubicate in altre province (rimborso farmaco più servizio) ATS/ASST/Fondazioni pubbliche	€		6802	321																		79	1.798	65	12	0
4.20.10.10.080.050.10.000	acquisto farmaci "Primo Ciclo" da strutture pubbliche ubicate nel proprio territorio: ASST/Fondazioni pubbliche	€		291	321									48	0	2	6	2	59	33	7	17					
4.20.10.10.080.050.30.000	acquisto farmaci "Primo Ciclo" da strutture pubbliche ubicate in altre province della Regione: ASST/Fondazioni pubbliche	€		62	321																		1	8	0	1	1
4.20.10.10.110.010.40.050	Acquisto di voucher socio-sanitari da ATS/ASST/Fondazioni della Regione	€		0	321																						
4.20.10.10.110.010.80.010	altri acquisti di prestazioni di servizi socio sanitari da ATS/ASST/Fondazioni della Regione	€		0	321																						
4.20.10.10.110.020.20.120	acquisto di prestazioni socio sanitarie integrate da RSA gestite da ASST (ATS/ASST/Fondazioni della Regione)	€		2535	321														2.535								
4.20.10.10.110.020.20.130	acquisto di prestazioni socio sanitarie integrate da CDI gestiti da ASST (ATS/ASST/Fondazioni della Regione)	€		159	321															159							
4.20.10.10.110.020.20.140	acquisto di prestazioni socio sanitarie integrate da RSD gestite da ASST (ATS/ASST/Fondazioni della Regione)	€		1033	321																						
4.20.10.10.110.020.20.150	acquisto di prestazioni socio sanitarie integrate da CDD gestiti da ASST (ATS/ASST/Fondazioni della Regione)	€		2265	321														1.407	858							
4.20.10.10.110.020.20.160	acquisto di prestazioni socio sanitarie integrate da hospice gestiti da ASST (ATS/ASST/Fondazioni della Regione)	€		622	321																622						
4.20.10.10.120.025.00.000	Servizi di consulenza sanitaria in area pagamento (art. 55 c.1 lett. c) d) ed ex art. 57-58 CCNL) - attività v/ATS-ASST-Fondazioni della Regione	€		0	321																						
4.20.10.10.120.035.00.000	Servizi di consulenza sanitaria in area pagamento (art. 55 c.2 CCNL) v/ATS-ASST-Fondazioni della Regione	€		0	321																						
4.20.10.10.130.010.35.000	Altre Contribuzioni Passive e sussidi verso altre ATS/ASST/Fondazioni della regione	€		0	321																						
4.20.10.10.140.010.10.000	Consulenze sanitarie da ATS/ASST/Fondazioni della Regione	€		625	321	0	0	0	0	0	0	0	0	518	88	0	0	0	0	0	0	0	0	0	0	0	0
4.20.10.10.140.010.15.000	Consulenze socio-sanitarie da ATS/ASST/Fondazioni della Regione	€		0	321																						
4.20.10.10.140.010.20.000	Consulenze scientifiche da ATS/ASST/Fondazioni della Regione	€		0	321																						
4.20.10.10.140.030.10.000	Rimborso degli oneri stipendiali del personale sanitario che presta servizio in azienda in posizione di comando in ATS/ASST/Fondazioni della Regione	€		0	321																						
4.20.10.10.150.010.10.000	Altre prestazioni per servizi sanitari da ATS/ASST/Fondazioni della Regione	€		22508	321	0	0	0	0	0	0	0	8	55	1.478	932	4.396	1.609	3.355	3.210	2.321	2.363	32	129	14	33	3
4.20.10.10.150.010.15.000	Altre prestazioni per servizi socio sanitari da ATS/ASST/Fondazioni della Regione	€		0	321																						
4.20.10.20.010.040.10.000	Acquisto di altri servizi non sanitari da ATS/ASST/Fondazioni della Regione	€		591	321	0	0	0	0	0	0	0	64	224	0	0	0	56	51	0	0	118	0	0	0	0	0
4.20.10.20.020.010.10.010	Consulenze non sanitarie da ATS/ASST/Fondazioni della Regione	€		49	321	0	0	0	0	0	0	0	26	2	0	21	0	0	0	0	0	0	0	0	0	0	0
4.20.10.20.020.030.10.000	Rimborso degli oneri stipendiali del personale non sanitario che presta servizio in azienda in posizione di comando in ATS/ASST/Fondazioni della Regione	€		70	321	0	0	0	47	0	0	0	0	5	9	0	0	0	0	9	0	0	0	0	0	0	0
4.20.10.20.030.020.00.000	Formazione esternalizzata da ATS/ASST/Fondazioni della Regione	€		4	321								4														
	B.3) Manutenzione e riparazione (ordinaria esternalizzata)																										
4.20.15.90.000.000.00.000	Manutenzioni e riparazioni da ATS/ASST/Fondazioni della Regione	€		0	321																						
	B.4) Godimento di beni di terzi																										
4.20.20.80.010.000.00.000	Locazioni e noleggi da ATS/ASST/Fondazioni della Regione	€		590	321									4				140	60	155	160	67					
	B.9 Oneri diversi di gestione																										
4.20.30.40.012.000.00.000	Indennità, rimborso spese e oneri sociali per il direttore generale, direttore sanitario, direttore amministrativo e componenti del collegio sindacale v/ATS-ASST-Fondazioni d/Regione	€		57	321	0	0	0	0	0	0	0	0	16	0	0	0	0	0	0	0	0	0	0	0	0	0
4.20.30.40.022.000.00.000	Indennità, rimborso spese e oneri sociali per il direttore scientifico a carico del Bilancio ricerca v/ATS-ASST-Fondazioni d/Regione	€		0	321																						
4.20.30.40.032.000.00.000	Indennità, rimborso spese e oneri sociali per il direttore sociale a carico del Bilancio sociale v/ATS-ASST-Fondazioni d/Regione	€		0	321																						
4.20.30.50.020.000.00.000	Sanzioni verso ATS della Regione	€		0	321																						
	C.1 Interessi attivi																										
5.10.10.30.090.000.00.000	Interessi attivi verso ATS-ASST-Fondazioni della Regione	€		0	321																						
	C.3 Interessi passivi																										
5.20.10.30.080.000.00.000	Interessi passivi verso ATS-ASST-Fondazioni della Regione	€		0	321																						
	E.1) Proventi Straordinari																										
7.10.10.20.000.000.00.000	Plusvalenze da ATS-ASST-Fondazioni della Regione	€		0	321																						
7.10.30.10.000.000.00.000	Sopravvenienze e insussistenze attive verso ATS/ASST/Fondazioni della Regione	€		2973	321		4		2					280	271	551	78	116	213	897	304						
	E.2) Oneri Straordinari																										
7.20.10.20.000.000.00.000	Minusvalenze da ATS-ASST-Fondazioni della Regione	€		0	321																						
7.20.40.10.000.000.00.000	Sopravvenienze e insussistenze passive verso ATS/ASST/Fondazioni della Regione relative alla mobilità intraregionale	€		0	321																						
7.20.40.15.000.000.00.000	Altre sopravvenienze e insussistenze passive verso ATS/ASST/Fondazioni della Regione	€		52	321											7				19							

Dettaglio nota integrativa di: ATS DELLA CITTA' METROPOLITANA DI MILANO - Consuntivo 2016		ASST DI LECCO	ASST DI MONZA	ASST DI VIMERCATE	ASST PAPA GIOVANNI XXIII	ASST DI BERGAMO OVEST	ASST DI BERGAMO EST	ASST DEGLI SPEDALI CIVILI DI BRESCIA	ASST DELLA FRANCIACORTA	ASST DEL GARDA	ASST DI CREMONA	ASST DI MANTOVA	ASST DI CREMA	ASST DI PAVIA	INRCA CENTRO PER LE BRONC. - CASATENOVO	IRCCS ISTITUTO NAZIONALE DEI TUMORI	IRCCS ISTITUTO NEUROLOGICO CARLO BESTA	IRCCS POLICLINICO SAN MATTEO	IRCCS OSPEDALE POLICLINICO DI MILANO	AZIENDA REGIONALE EMERGENZA URGENZA (AREU)	AGENZIA DEI CONTROLLI
(Valori in migliaia di Euro)		715	716	717	718	719	720	721	722	723	724	725	726	727	920	922	923	924	925	991	992
A.1. Contributi in conto esercizio.																					
Contributi vincolati da ATS/ASST/Fondazioni della regione (extra fondo)	€																				
Altri contributi da ATS/ASST/Fondazioni della regione (extra fondo)	€																				
A.2. Proventi e ricavi diversi.																					
ricavi per prestazioni drg per la ATS di appartenza	€																				
ricavi per prestazioni drg per altre ATS lombarde	€																				
ricavi per prestazioni attivita' ambulatoriale per la ATS di appartenenza	€																				
ricavi per prestazioni attivita' ambulatoriale per altre ATS lombarde	€																				
ricavi per prestazioni di "screening" ATS di appartenenza	€																				
ricavi per prestazioni di "screening" altre ATS della regione	€																				
ricavi per Neuro-psichiatria Infantile (Uonpia) per la ATS di appartenenza	€																				
ricavi per Neuro-psichiatria Infantile (Uonpia) per altre ATS lombarde	€																				
ricavi per attivita' di psichiatria (circ. 46/san) per la ATS di appartenenza	€																				
ricavi per attivita' di psichiatria (circ. 46/san) per altre ATS lombarde	€																				
ricavi per farmaci File F (escluso HCV) per la ATS di appartenenza	€																				
ricavi per farmaci HCV per la ATS di appartenenza	€																				
ricavi per farmaci File F (escluso HCV) per altre ATS lombarde	€																				
ricavi per farmaci HCV per altre ATS lombarde	€																				
ricavi per i farmaci File F (escluso HCV) per carcerati (per conto Istituti penitenziari)	€																				
ricavi per i farmaci HCV per carcerati (per conto Istituti penitenziari)	€																				
ricavi per farmaci erogati in "Doppio Canale" per ATS di appartenenza	€																				
ricavi per farmaci erogati in "Doppio Canale" per altre ATS lombarde	€																				
ricavi per farmaci erogati in "Primo ciclo" per ATS di appartenenza	€																				
ricavi per farmaci erogati in "Primo ciclo" per altre ATS lombarde	€																				
Prestazioni di servizi MMG, PLS, Continuità assistenziale per ATS di appartenenza	€																				
Prestazioni di servizi MMG, PLS, Continuità assistenziale per altre ATS lombarde	€																				
Prestazioni servizi farmaceutica convenzionata per ATS di appartenenza	€																				
Prestazioni servizi farmaceutica convenzionata per altre ATS lombarde	€																				
Prestazioni termali per ATS di appartenenza	€																				
Prestazioni termali per altre ATS lombarde	€																				
Prestazioni di trasporto ambulanze ed elisoccorso per ATS di appartenenza	€																				
Prestazioni di trasporto ambulanze ed elisoccorso per ATS/ASST/Irccs della Regione	€																				
Altre prestazioni sanitarie v/ATS di appartenenza	€																				
Altre prestazioni sanitarie verso altre ATS/ASST/Fondazioni lombardi	€																				
Altre prestazioni socio sanitarie v/ ATS di appartenenza	€																				
Ricavi per Voucher socio-sanitari ATS della Regione	€																				
Altre prestazioni socio sanitarie verso altre ATS/ASST/Fondazioni lombardi	€																				
Ricavi per consulenza sanitaria per ATS di appartenenza	€																				
Ricavi per consulenza sanitaria v/altre ATS-ASST-Fondazioni della Regione	€	0	0	0	0	0	0	0	0	0	0	0	0	0	0	0	0	0	118	0	
Ricavi per servizi di consulenza sanitaria in area pagamento (art. 55 c.1 lett. c) d) ed ex art. 57-58 CCNL) verso ATS-ASST-Fondazioni della Regione	€	0	0	0	0	0	0	0	0	0	0	0	0	4	0	0	0	0	7	0	
Ricavi per prestazioni sanitarie intramoenia - Altro verso ATS-ASST-Fondazioni della Regione	€																				
Ricavi di ATS per attività di prevenzione, salute ambiente di lavoro, igiene pubblica ed ambientale verso ATS/ASST/Fondazioni della Regione	€	0	0	0	0	0	0	0	0	0	0	0	0	0	0	0	2	0	29	0	
Ricavi di ATS per sanzioni amministrative art. 12-bis, L.R. 31/1997 ATS/ASST/Fondazioni della Regione	€	0	0	0	0	0	0	0	0	0	0	0	0	0	0	0	15	0	0	0	
Ricavi per formazione verso ATS/ASST/Fondazioni della Regione	€	0	0	0	0	0	0	0	0	0	0	0	0	0	0	0	0	0	0	0	
Altri ricavi per prestazioni non sanitarie verso ATS/ASST/Fondazioni della Regione	€	0	0	0	0	0	0	0	0	0	0	0	0	2	0	0	0	0	2	0	
Altri proventi diversi verso ATS/ASST/Fondazioni della Regione	€																				
A.3) Concorsi, recuperi, rimborsi per attività tipiche.																					
Rimborso personale comandato e convenzionato c/o ATS/ASST/Fondazioni della Regione	€		26													72	33			57	10
Rimborsi per Cessione di farmaci ed emoderivati verso ATS/ASST/Fondazioni della Regione [ESCLUSI EMODERIVATI GESTITI VIA CONSORZIO	€																				
Rimborsi per Cessione emoderivati verso ATS/ASST/Fondazioni della Regione [SOLAMENTE OVE GESTITI NELL'AMBITO DEL CONSORZIO	€																				
Rimborsi per Cessione di sangue ed emocomponenti verso ATS/ASST/Fondazioni della Regione	€																				
Rimborso per acquisto altri beni da parte di ATS/ASST/Fondazioni della Regione	€																				
Altri concorsi, recuperi e rimborsi per attività tipiche da parte di ATS/ASST/Fondazioni della Regione	€																				
B.1) Acquisti di beni																					
Farmaceutici: Specialità Medicinali da ATS/ASST/Fondazioni della Regione	€																				
Farmaceutici: Specialità Medicinali (Doppio Canale ex Nota CUF 37) da ATS/ASST/Fondazioni della Regione	€																				
Farmaceutici: Ossigeno da ATS/ASST/Fondazioni della Regione	€																				
Farmaceutici: Ossigeno (Doppio Canale) da ATS/ASST/Fondazioni della Regione	€																				
Emoderivati da ATS/ASST/Fondazioni della Regione [ESCLUSI EMODERIVATI GESTITI VIA CONSORZIO INTERREGIONALE]	€																				
Emoderivati da ATS/ASST/Fondazioni della Regione [SOLAMENTE OVE GESTITI NELL'AMBITO DEL CONSORZIO INTERREGIONALE]	€																				
Emoderivati (Doppio Canale ex Nota CUF 37) da ATS/ASST/Fondazioni della Regione	€																				
Sangue ed emocomponenti da ATS/ASST/Fondazioni della Regione	€																				
Altri beni e prodotti sanitari (escluso Specialità medicinali, ossigeno, emoderivati e sangue) da ATS/ASST/Fondazioni della Regione	€																				
Altri beni non sanitari da ATS/ASST/Fondazioni della Regione	€																				
B.2) Acquisti di servizi																					
acquisto di prestazioni ambulatoriali da strutture pubbliche ubicate nel proprio territorio: ASST/ATS/Fondazioni pubbliche	€															18.038	3.564		38.611		
acquisto di prestazioni ambulatoriali in strutture pubbliche ubicate in altre province della Lombardia: ASST/ATS/Fondazioni pubbliche	€	446	7.799	4.377	1.665	3.552	343	437	89	178	1.171	114	1.455	2.548	9			6.807			
Prestazioni di "screening" in strutture pubbliche ubicate nel proprio territorio: ASST/ATS/Fondazioni pubbliche	€																		605		
Prestazioni di "screening" in strutture pubbliche ubicate in altre province della Lombardia: ASST/ATS/Fondazioni pubbliche	€	1	1	41										1				1			
acquisto di prestazioni di Neuro-psichiatria Infantile (Uonpia) in strutture pubbliche ubicate nel proprio territorio: ASST/ATS/Fondazioni pubbliche	€																520		1.408		
acquisto di prestazioni di Neuro-psichiatria Infantile (Uonpia) in strutture pubbliche ubicate in altre province della Lombardia: ASST/ATS/Fondazioni pubbliche	€	2	89	141	2	42	1	6			7	2	9	10							
acquisto di Drg da strutture pubbliche ubicate nel proprio territorio: ASST/Fondazioni pubbliche	€															24.918	6.601		120.093		
acquisto di Drg da strutture pubbliche ubicate in altre province della Lombardia: ATS/ASST/Fondazioni pubbliche	€	2.323	17.063	12.930	6.486	4.941	1.169	1.865	191	471	3.591	268	3.481	6.584	329			22.155			
acquisto di prestazioni di psichiatria in strutture pubbliche ubicate nel proprio territorio: ASST/Fondazioni pubbliche	€																		2.820		
acquisto di prestazioni di psichiatria in strutture pubbliche ubicate in altre province lombarde: ATS/ASST/Fondazioni pubbliche	€	4	303	96	9	9	6	20	1	1	7	5	28	20							
acquisto farmaci file F da strutture pubbliche ubicate nel proprio territorio: ASST/Fondazioni pubbliche	€															17.359	2.147		33.447		
acquisto farmaci file F da strutture pubbliche ubicate in altre province della Regione: ATS/ASST/Fondazioni pubbliche	€	273	9.766	1.089	1.741	840	62	494	6	5	626	86	361	151				8.336			
acquisto farmaci file F da Istituti penitenziari (anche per il tramite di ASST/Fondazioni pubbliche)	€																				
acquisto farmaci "Doppio canale" (ex Nota CUF 37 più ossigeno) da strutture pubbliche ubicate nel proprio territorio (rimborso farmaco più servizio): ASST/Fondazioni pubbliche	€															1.671	3.819		9.383		
acquisto farmaci "Doppio canale" (ex Nota CUF 37 più ossigeno) da strutture pubbliche ubicate in altre province (rimborso farmaco più servizio): ATS/ASST/Fondazioni pubbliche	€	48	2.047	102	459	86	2	170	7	1	95	7	142	44				1.638			
acquisto farmaci "Primo Ciclo" da strutture pubbliche ubicate nel proprio territorio: ASST/Fondazioni pubbliche	€															110	6		1		
acquisto farmaci "Primo Ciclo" da strutture pubbliche ubicate in altre province della Regione: ASST/Fondazioni pubbliche	€	0	5	0	11	6	1	0	0	1	5	0	4	7				11			
Acquisto di voucher socio-sanitari da ATS/ASST/Fondazioni della Regione	€																				
altri acquisti di prestazioni di servizi socio sanitari da ATS/ASST/Fondazioni della Regione	€																				
acquisto di prestazioni socio sanitarie integrate da RSA gestite da ASST (ATS/ASST/Fondazioni della Regione)	€																				
acquisto di prestazioni socio sanitarie integrate da CDI gestiti da ASST (ATS/ASST/Fondazioni della Regione)	€																				
acquisto di prestazioni socio sanitarie integrate da RSD gestite da ASST (ATS/ASST/Fondazioni della Regione)	€		1.033																		
acquisto di prestazioni socio sanitarie integrate da CDD gestiti da ASST (ATS/ASST/Fondazioni della Regione)	€																				
acquisto di prestazioni socio sanitarie integrate da hospice gestiti da ASST (ATS/ASST/Fondazioni della Regione)	€																				
Servizi di consulenza sanitaria in area pagamento (art. 55 c.1 lett. c) d) ed ex art. 57-58 CCNL) - attività v/ATS-ASST-Fondazioni della Regione	€																				
Servizi di consulenza sanitaria in area pagamento (art. 55 c.2 CCNL) v/ATS-ASST-Fondazioni della Regione	€																				
Altre Contribuzioni Passive e sussidi verso altre ATS/ASST/Fondazioni della regione	€																				
Consulenze sanitarie da ATS/ASST/Fondazioni della Regione	€	0	0	0	0	0	0	0	0	0	0	0	0	0	0	0	0	3	16	0	
Consulenze socio-sanitarie da ATS/ASST/Fondazioni della Regione	€																				
Consulenze scientifiche da ATS/ASST/Fondazioni della Regione	€																				
Rimborso degli oneri stipendiali del personale sanitario che presta servizio in azienda in posizione di comando in ATS/ASST/Fondazioni della Regione	€																				
Altre prestazioni per servizi sanitari da ATS/ASST/Fondazioni della Regione	€	19	29	195	14	11	30	0	1	5	47	6	38	35	0	1.341	88	173	538	0	0
Altre prestazioni per servizi socio sanitari da ATS/ASST/Fondazioni della Regione	€																				
Acquisto di altri servizi non sanitari da ATS/ASST/Fondazioni della Regione	€	0	0	0	0	0	0	0	0	0	0	0	0	78	0	0	0	0	0	0	
Consulenze non sanitarie da ATS/ASST/Fondazioni della Regione	€	0	0	0	0	0	0	0	0	0	0	0	0	0	0	0	0	0	0	0	
Rimborso degli oneri stipendiali del personale non sanitario che presta servizio in azienda in posizione di comando in ATS/ASST/Fondazioni della Regione	€	0	0	0	0	0	0	0	0	0	0	0	0	0	0	0	0	0	0	0	
Formazione esternalizzata da ATS/ASST/Fondazioni della Regione	€																				
B.3) Manutenzioni e riparazione (ordinaria esternalizzata)																					
Manutenzioni e riparazioni da ATS/ASST/Fondazioni della Regione	€																				
B.4) Godimento di beni di terzi																					
Locazioni e noleggi da ATS/ASST/Fondazioni della Regione	€																		4		
B.5 Oneri diversi di gestione																					
Indennità, rimborso spese e oneri sociali per il direttore generale, direttore sanitario, direttore amministrativo e componenti del collegio sindacale v/ATS-ASST-Fondazioni d/Regione	€	0	0	41	0	0	0	0	0	0	0	0	0	0	0	0	0	0	0	0	
Indennità, rimborso spese e oneri sociali per il direttore scientifico a carico del Bilancio ricerca v/ATS-ASST-Fondazioni d/Regione	€																				
Indennità, rimborso spese e oneri sociali per il direttore sociale a carico del Bilancio sociale v/ATS-ASST-Fondazioni d/Regione	€																				
Sanzioni verso ATS della Regione	€																				
C.1 Interessi attivi																					
Interessi attivi verso ATS-ASST-Fondazioni della Regione	€																				
C.3 Interessi passivi																					
Interessi passivi verso ATS-ASST-Fondazioni della Regione	€																				
E.1) Proventi Straordinari																					
Plusvalenze da ATS-ASST-Fondazioni della Regione	€																				
Sopravvenienze e insussistenze attive verso ATS/ASST/Fondazioni della Regione	€		20																237		
E.2) Oneri Straordinari																					
Minusvalenze da ATS-ASST-Fondazioni della Regione	€																				
Sopravvenienze e insussistenze passive verso ATS/ASST/Fondazioni della Regione relative alla mobilità intraregionale	€																				
Altre sopravvenienze e insussistenze passive verso ATS/ASST/Fondazioni della Regione	€				26																

COD_COGE	Dettaglio nota integrativa di: ATS DELLA CITTA' METROPOLITANA DI MILANO - Consuntivo 2016		TOTALE N.I.	TOTALE FOGLIO CONS	Codice Azienda	ATS DELLA CITTA' METROPOLITANA DI MILANO	ATS DELL'INSUBRIA	ATS DELLA MONTAGNA	ATS DELLA BRIANZA	ATS DI BERGAMO	ATS DI BRESCIA	ATS DELLA VAL PADANA	ATS DI PAVIA	ASST GRANDE OSPEDALE METROPOLITANO NIGUARDA	ASST SANTI PAOLO E CARLO	ASST FATEBENEFRATELLI SACCO	ASST CENTRO SPECIALISTICO ORTOPEDICO TRAUMATOLOGICO	ASST OVEST MILANESE	ASST RHODENSE	ASST NORD MILANO	ASST MELEGNANO E DELLA MARTESANA	ASST DI LODI	ASST DEI SETTE LAGHI	ASST DELLA VALLE OLONA	ASST LARIANA	ASST DELLA VALTELLINA E DELL'ALTO LARIO	ASST DELLA VALCAMONICA
	(Valori in migliaia di Euro)			321		321	322	323	324	325	326	327	328	701	702	703	704	705	706	707	708	709	710	711	712	713	714
	A.1. Contributi in conto esercizio.																										
4.10.10.20.030.010.00.000	Contributi vincolati da ATS/ASST/Fondazioni della regione (extra fondo)	€		0	321																						
4.10.10.20.030.020.00.000	Altri contributi da ATS/ASST/Fondazioni della regione (extra fondo)	€		0	321																						
	A.2. Proventi e ricavi diversi.																										
4.10.20.10.010.010.00.000	ricavi per prestazioni drg per la ATS di appartenza	€		0	321																						
4.10.20.10.010.020.00.000	ricavi per prestazioni drg per altre ATS lombarde	€		0	321																						
4.10.20.10.020.010.00.000	ricavi per prestazioni attivita' ambulatoriale per la ATS di appartenenza	€		0	321																						
4.10.20.10.020.020.00.000	ricavi per prestazioni attivita' ambulatoriale per altre ATS lombarde	€		0	321																						
4.10.20.10.020.110.00.000	ricavi per prestazioni di "screening" ATS di appartenenza	€		0	321																						
4.10.20.10.020.120.00.000	ricavi per prestazioni di "screening" altre ATS della regione	€		0	321																						
4.10.20.10.020.210.00.000	ricavi per Neuro-psichiatria Infantile (Uonpia) per la ATS di appartenenza	€		0	321																						
4.10.20.10.020.220.00.000	ricavi per Neuro-psichiatria Infantile (Uonpia) per altre ATS lombarde	€		0	321																						
4.10.20.10.030.010.00.000	ricavi per attivita' di psichiatria (circ. 46/san) per la ATS di appartenenza	€		0	321																						
4.10.20.10.030.020.00.000	ricavi per attivita' di psichiatria (circ. 46/san) per altre ATS lombarde	€		0	321																						
4.10.20.10.040.010.01.000	ricavi per farmaci File F (escluso HCV) per la ATS di appartenenza	€		0	321																						
4.10.20.10.040.010.02.000	ricavi per farmaci HCV per la ATS di appartenenza	€		0	321																						
4.10.20.10.040.020.01.000	ricavi per farmaci File F (escluso HCV) per altre ATS lombarde	€		0	321																						
4.10.20.10.040.020.02.000	ricavi per farmaci HCV per altre ATS lombarde	€		0	321																						
4.10.20.10.040.080.01.000	ricavi per i farmaci File F (escluso HCV) per carcerati (per conto Istituti penitenziari)	€		0	321																						
4.10.20.10.040.080.02.000	ricavi per i farmaci HCV per carcerati (per conto Istituti penitenziari)	€		0	321																						
4.10.20.10.050.010.00.000	ricavi per farmaci erogati in "Doppio Canale" per ATS di appartenenza	€		0	321																						
4.10.20.10.050.020.00.000	ricavi per farmaci erogati in "Doppio Canale" per altre ATS lombarde	€		0	321																						
4.10.20.10.060.010.00.000	ricavi per farmaci erogati in "Primo ciclo" per ATS di appartenenza	€		0	321																						
4.10.20.10.060.020.00.000	ricavi per farmaci erogati in "Primo ciclo" per altre ATS lombarde	€		0	321																						
4.10.20.10.100.010.00.000	Prestazioni di servizi MMG, PLS, Continuità assistenziale per ATS di appartenenza	€		0	321																						
4.10.20.10.100.020.00.000	Prestazioni di servizi MMG, PLS, Continuità assistenziale per altre ATS lombarde	€		0	321																						
4.10.20.10.110.010.00.000	Prestazioni servizi farmaceutica convenzionata per ATS di appartenenza	€		0	321																						
4.10.20.10.110.020.00.000	Prestazioni servizi farmaceutica convenzionata per altre ATS lombarde	€		0	321																						
4.10.20.10.120.010.00.000	Prestazioni termali per ATS di appartenenza	€		0	321																						
4.10.20.10.120.020.00.000	Prestazioni termali per altre ATS lombarde	€		0	321																						
4.10.20.10.130.010.00.000	Prestazioni di trasporto ambulanze ed elisoccorso per ATS di appartenenza	€		0	321																						
4.10.20.10.130.020.00.000	Prestazioni di trasporto ambulanze ed elisoccorso per ATS/ASST/Irccs della Regione	€		0	321																						
4.10.20.10.190.010.00.000	Altre prestazioni sanitarie v/ATS di appartenenza	€		0	321																						
4.10.20.10.190.020.00.000	Altre prestazioni sanitarie verso altre ATS/ASST/Fondazioni lombardi	€		0	321																						
4.10.20.10.200.010.00.000	Altre prestazioni socio sanitarie v/ ATS di appartenenza	€		0	321																						
4.10.20.10.200.015.00.000	Ricavi per Voucher socio-sanitari ATS della Regione	€		0	321																						
4.10.20.10.200.020.00.000	Altre prestazioni socio sanitarie verso altre ATS/ASST/Fondazioni lombardi	€		0	321																						
4.10.20.10.300.010.00.000	Ricavi per consulenza sanitaria per ATS di appartenenza	€		0	321																						
4.10.20.10.300.020.00.000	Ricavi per consulenza sanitaria v/altre ATS-ASST-Fondazioni della Regione	€		0	321																						
4.10.20.10.500.120.00.000	Ricavi per servizi di consulenza sanitaria in area pagamento (art. 55 c.1 lett. c) d) ed ex art. 57-58 CCNL) verso ATS-ASST-Fondazioni della Regione	€		0	321																						
4.10.20.10.500.220.00.000	Ricavi per prestazioni sanitarie intramoenia - Altro verso ATS-ASST-Fondazioni della Regione	€		0	321																						
4.10.20.10.600.800.00.000	Ricavi di ATS per attività di prevenzione, salute ambiente di lavoro, igiene pubblica ed ambientale verso ATS/ASST/Fondazioni della Regione	€		0	321																						
4.10.20.10.650.020.00.000	Ricavi di ATS per sanzioni amministrative art. 12-bis, L.R. 31/1997 ATS/ASST/Fondazioni della Regione	€		0	321																						
4.10.20.20.050.020.00.000	Ricavi per formazione verso ATS/ASST/Fondazioni della Regione	€		0	321																						
4.10.20.20.080.010.00.000	Altri ricavi per prestazioni non sanitarie verso ATS/ASST/Fondazioni della Regione	€		0	321																						
4.10.20.30.080.010.00.000	Altri proventi diversi verso ATS/ASST/Fondazioni della Regione	€		0	321																						
	A.3) Concorsi, recuperi, rimborsi per attività tipiche.																										
4.10.30.20.010.010.00.000	Rimborso personale comandato e convenzionato c/o ATS/ASST/Fondazioni della Regione	€		0	321																						
4.10.30.20.020.010.00.000	Rimborsi per Cessione di farmaci ed emoderivati verso ATS/ASST/Fondazioni della Regione [ESCLUSI EMODERIVATI GESTITI VIA CONSORZIO	€		0	321																						
4.10.30.20.020.012.00.000	Rimborsi per Cessione emoderivati verso ATS/ASST/Fondazioni della Regione [SOLAMENTE OVE GESTITI NELL'AMBITO DEL CONSORZIO	€		0	321																						
4.10.30.20.030.010.00.000	Rimborsi per Cessione di sangue ed emocomponenti verso ATS/ASST/Fondazioni della Regione	€		0	321																						
4.10.30.20.040.010.00.000	Rimborso per acquisto altri beni da parte di ATS/ASST/Fondazioni della Regione	€		0	321																						
4.10.30.20.050.010.00.000	Altri concorsi, recuperi e rimborsi per attività tipiche da parte di ATS/ASST/Fondazioni della Regione	€		0	321																						
	B.1) Acquisti di beni																										
4.20.05.10.010.810.00.000	Farmaceutici: Specialità Medicinali da ATS/ASST/Fondazioni della Regione	€		0	321																						
4.20.05.10.010.820.00.000	Farmaceutici: Specialità Medicinali (Doppio Canale ex Nota CUF 37) da ATS/ASST/Fondazioni della Regione	€		0	321																						
4.20.05.10.020.810.00.000	Farmaceutici: Ossigeno da ATS/ASST/Fondazioni della Regione	€		0	321																						
4.20.05.10.020.820.00.000	Farmaceutici: Ossigeno (Doppio Canale) da ATS/ASST/Fondazioni della Regione	€		0	321																						
4.20.05.10.030.810.00.000	Emoderivati da ATS/ASST/Fondazioni della Regione [ESCLUSI EMODERIVATI GESTITI VIA CONSORZIO INTERREGIONALE]	€		0	321																						
4.20.05.10.030.812.00.000	Emoderivati da ATS/ASST/Fondazioni della Regione [SOLAMENTE OVE GESTITI NELL'AMBITO DEL CONSORZIO INTERREGIONALE]	€		0	321																						
4.20.05.10.030.820.00.000	Emoderivati (Doppio Canale ex Nota CUF 37) da ATS/ASST/Fondazioni della Regione	€		0	321																						
4.20.05.10.130.810.00.000	Sangue ed emocomponenti da ATS/ASST/Fondazioni della Regione	€		0	321																						
4.20.05.10.800.810.00.000	Altri beni e prodotti sanitari (escluso Specialità medicinali, ossigeno, emoderivati e sangue) da ATS/ASST/Fondazioni della Regione	€		0	321																						
4.20.05.20.800.810.00.000	Altri beni non sanitari da ATS/ASST/Fondazioni della Regione	€		0	321																						
	B.2) Acquisti di servizi																										
4.20.10.10.030.010.10.010	acquisto di prestazioni ambulatoriali da strutture pubbliche ubicate nel proprio territorio: ASST/ATS/Fondazioni pubbliche	€		0	321																						
4.20.10.10.030.010.10.030	acquisto di prestazioni ambulatoriali in strutture pubbliche ubicate in altre province della Lombardia: ASST/ATS/Fondazioni pubbliche	€		0	321																						
4.20.10.10.030.030.10.010	Prestazioni di "screening" in strutture pubbliche ubicate nel proprio territorio: ASST/ATS/Fondazioni pubbliche	€		0	321																						
4.20.10.10.030.030.10.030	Prestazioni di "screening" in strutture pubbliche ubicate in altre province della Lombardia: ASST/ATS/Fondazioni pubbliche	€		0	321																						
4.20.10.10.030.040.10.010	acquisto di prestazioni di Neuro-psichiatria Infantile (Uonpia) in strutture pubbliche ubicate nel proprio territorio: ASST/ATS/Fondazioni pubbliche	€		0	321																						
4.20.10.10.030.040.10.030	acquisto di prestazioni di Neuro-psichiatria Infantile (Uonpia) in strutture pubbliche ubicate in altre province della Lombardia: ASST/ATS/Fondazioni pubbliche	€		0	321																						
4.20.10.10.060.010.10.000	acquisto di Drg da strutture pubbliche ubicate nel proprio territorio: ASST/Fondazioni pubbliche	€		0	321																						
4.20.10.10.060.010.30.000	acquisto di Drg da strutture pubbliche ubicate in altre province della Lombardia: ATS/ASST/Fondazioni pubbliche	€		0	321																						
4.20.10.10.070.010.10.000	acquisto di prestazioni di psichiatria in strutture pubbliche ubicate nel proprio territorio: ASST/Fondazioni pubbliche	€		0	321																						
4.20.10.10.070.010.30.000	acquisto di prestazioni di psichiatria in strutture pubbliche ubicate in altre province lombarde: ATS/ASST/Fondazioni pubbliche	€		0	321																						
4.20.10.10.080.010.10.000	acquisto farmaci file F da struture pubbliche ubicate nel proprio territorio: ASST/Fondazioni pubbliche	€		0	321																						
4.20.10.10.080.010.30.000	acquisto farmaci file F da strutture pubbliche ubicate in altre province della Regione: ATS/ASST/Fondazioni pubbliche	€		0	321																						
4.20.10.10.080.010.50.000	acquisto farmaci file F da Istituti penitenziari (anche per il tramite di ASST/Fondazioni pubbliche)	€		0	321																						
4.20.10.10.080.030.10.000	acquisto farmaci "Doppio canale" (ex Nota CUF 37 più ossigeno) da strutture pubbliche ubicate nel proprio territorio (rimborso farmaco più servizio): ASST/Fondazioni pubbliche	€		0	321																						
4.20.10.10.080.030.30.000	acquisto farmaci "Doppio canale" (ex Nota CUF 37 più ossigeno) da strutture pubbliche ubicate in altre province (rimborso farmaco più servizio): ATS/ASST/Fondazioni pubbliche	€		0	321																						
4.20.10.10.080.050.10.000	acquisto farmaci "Primo Ciclo" da strutture pubbliche ubicate nel proprio territorio: ASST/Fondazioni pubbliche	€		0	321																						
4.20.10.10.080.050.30.000	acquisto farmaci "Primo Ciclo" da strutture pubbliche ubicate in altre province della Regione: ASST/Fondazioni pubbliche	€		0	321																						
4.20.10.10.110.010.40.050	Acquisto di voucher sociosanitari da ATS/ASST/Fondazioni della Regione	€		0	321																						
4.20.10.10.110.010.80.010	altri acquisti di prestazioni di servizi socio sanitari da ATS/ASST/Fondazioni della Regione	€		0	321																						
4.20.10.10.110.020.20.120	acquisto di prestazioni socio sanitarie integrate da RSA gestite da ASST (ATS/ASST/Fondazioni della Regione)	€		0	321																						
4.20.10.10.110.020.20.130	acquisto di prestazioni socio sanitarie integrate da CDI gestiti da ASST (ATS/ASST/Fondazioni della Regione)	€		0	321																						
4.20.10.10.110.020.20.140	acquisto di prestazioni socio sanitarie integrate da RSD gestite da ASST (ATS/ASST/Fondazioni della Regione)	€		0	321																						
4.20.10.10.110.020.20.150	acquisto di prestazioni socio sanitarie integrate da CDD gestiti da ASST (ATS/ASST/Fondazioni della Regione)	€		0	321																						
4.20.10.10.110.020.20.160	acquisto di prestazioni socio sanitarie integrate da hospice gestiti da ASST (ATS/ASST/Fondazioni della Regione)	€		0	321																						
4.20.10.10.120.025.00.000	Servizi di consulenza sanitaria in area pagamento (art. 55 c.1 lett. c) d) ed ex art. 57-58 CCNL) - attività v/ATS-ASST-Fondazioni della Regione	€		0	321																						
4.20.10.10.120.035.00.000	Servizi di consulenza sanitaria in area pagamento (art. 55 c.2 CCNL) v/ATS-ASST-Fondazioni della Regione	€		0	321																						
4.20.10.10.130.010.35.000	Altre Contribuzioni Passive e sussidi verso altre ATS/ASST/Fondazioni della regione	€		0	321																						
4.20.10.10.140.010.10.000	Consulenze sanitarie da ATS/ASST/Fondazioni della Regione	€		0	321																						
4.20.10.10.140.010.15.000	Consulenze socio-sanitarie da ATS/ASST/Fondazioni della Regione	€		0	321																						
4.20.10.10.140.010.20.000	Consulenze scientifiche da ATS/ASST/Fondazioni della Regione	€		0	321																						
4.20.10.10.140.030.10.000	Rimborso degli oneri stipendiali del personale sanitario che presta servizio in azienda in posizione di comando in ATS/ASST/Fondazioni della Regione	€		0	321																						
4.20.10.10.150.010.10.000	Altre prestazioni per servizi sanitari da ATS/ASST/Fondazioni della Regione	€		0	321																						
4.20.10.10.150.010.15.000	Altre prestazioni per servizi socio sanitari da ATS/ASST/Fondazioni della Regione	€		0	321																						
4.20.10.20.010.040.10.000	Acquisto di altri servizi non sanitari da ATS/ASST/Fondazioni della Regione	€		0	321																						
4.20.10.20.020.010.10.010	Consulenze non sanitarie da ATS/ASST/Fondazioni della Regione	€		0	321																						
4.20.10.20.020.030.10.000	Rimborso degli oneri stipendiali del personale non sanitario che presta servizio in azienda in posizione di comando in ATS/ASST/Fondazioni della Regione	€		0	321																						
4.20.10.20.030.020.00.000	Formazione esternalizzata da ATS/ASST/Fondazioni della Regione	€		0	321																						
	B.3) Manutenzione e riparazione (ordinaria esternalizzata)																										
4.20.15.90.000.000.00.000	Manutenzioni e riparazioni da ATS/ASST/Fondazioni della Regione	€		0	321																						
	B.4) Godimento di beni di terzi																										
4.20.20.80.010.000.00.000	Locazioni e noleggi da ATS/ASST/Fondazioni della Regione	€		0	321																						
	B.9 Oneri diversi di gestione																										
4.20.30.40.012.000.00.000	Indennità, rimborso spese e oneri sociali per il direttore generale, direttore sanitario, direttore amministrativo e componenti del collegio sindacale v/ATS-ASST-Fondazioni d/Regione	€		0	321																						
4.20.30.40.022.000.00.000	Indennità, rimborso spese e oneri sociali per il direttore scientifico a carico del Bilancio ricerca v/ATS-ASST-Fondazioni d/Regione	€		0	321																						
4.20.30.40.032.000.00.000	Indennità, rimborso spese e oneri sociali per il direttore sociale a carico del Bilancio sociale v/ATS-ASST-Fondazioni d/Regione	€		0	321																						
4.20.30.50.020.000.00.000	Sanzioni verso ATS della Regione	€		0	321																						
	C.1 Interessi attivi																										
5.10.10.30.090.000.00.000	Interessi attivi verso ATS-ASST-Fondazioni della Regione	€		0	321																						
	C.3 Interessi passivi																										
5.20.10.30.080.000.00.000	Interessi passivi verso ATS-ASST-Fondazioni della Regione	€		0	321																						
	E.1) Proventi Straordinari																										
7.10.10.20.000.000.00.000	Plusvalenze da ATS-ASST-Fondazioni della Regione	€		0	321																						
7.10.30.10.000.000.00.000	Sopravvenienze e insussistenze attive verso ATS/ASST/Fondazioni della Regione	€		0	321																						
	E.2) Oneri Straordinari																										
7.20.10.20.000.000.00.000	Minusvalenze da ATS-ASST-Fondazioni della Regione	€		0	321																						
7.20.40.10.000.000.00.000	Sopravvenienze e insussistenze passive verso ATS/ASST/Fondazioni della Regione relative alla mobilità intraregionale	€		0	321																						
7.20.40.15.000.000.00.000	Altre sopravvenienze e insussistenze passive verso ATS/ASST/Fondazioni della Regione	€		0	321																						

Dettaglio nota integrativa di: ATS DELLA CITTA' METROPOLITANA DI MILANO - Consuntivo 2016		ASST DI LECCO	ASST DI MONZA	ASST DI VIMERCATE	ASST PAPA GIOVANNI XXIII	ASST DI BERGAMO OVEST	ASST DI BERGAMO EST	ASST DEGLI SPEDALI CIVILI DI BRESCIA	ASST DELLA FRANCIACORTA	ASST DEL GARDA	ASST DI CREMONA	ASST DI MANTOVA	ASST DI CREMA	ASST DI PAVIA	INRCA CENTRO PER LE BRONC. - CASATENOVO	IRCCS ISTITUTO NAZIONALE DEI TUMORI	IRCCS ISTITUTO NEUROLOGICO CARLO BESTA	IRCCS POLICLINICO SAN MATTEO	IRCCS OSPEDALE POLICLINICO DI MILANO	AZIENDA REGIONALE EMERGENZA URGENZA (AREU)	AGENZIA DEI CONTROLLI
(Valori in migliaia di Euro)		715	716	717	718	719	720	721	722	723	724	725	726	727	920	922	923	924	925	991	992
A.1. Contributi in conto esercizio.																					
Contributi vincolati da ATS/ASST/Fondazioni della regione (extra fondo)	€																				
Altri contributi da ATS/ASST/Fondazioni della regione (extra fondo)	€																				
A.2. Proventi e ricavi diversi.																					
ricavi per prestazioni drg per la ATS di appartenza	€																				
ricavi per prestazioni drg per altre ATS lombarde	€																				
ricavi per prestazioni attivita' ambulatoriale per la ATS di appartenenza	€																				
ricavi per prestazioni attivita' ambulatoriale per altre ATS lombarde	€																				
ricavi per prestazioni di "screening" ATS di appartenenza	€																				
ricavi per prestazioni di "screening" altre ATS della regione	€																				
ricavi per Neuro-psichiatria Infantile (Uonpia) per la ATS di appartenenza	€																				
ricavi per Neuro-psichiatria Infantile (Uonpia) per altre ATS lombarde	€																				
ricavi per attivita' di psichiatria (circ. 46/san) per la ATS di appartenenza	€																				
ricavi per attivita' di psichiatria (circ. 46/san) per altre ATS lombarde	€																				
ricavi per farmaci File F (escluso HCV) per la ATS di appartenenza	€																				
ricavi per farmaci HCV per la ATS di appartenenza	€																				
ricavi per farmaci File F (escluso HCV) per altre ATS lombarde	€																				
ricavi per farmaci HCV per altre ATS lombarde	€																				
ricavi per i farmaci File F (escluso HCV) per carcerati (per conto Istituti penitenziari)	€																				
ricavi per i farmaci HCV per carcerati (per conto Istituti penitenziari)	€																				
ricavi per farmaci erogati in "Doppio Canale" per ATS di appartenenza	€																				
ricavi per farmaci erogati in "Doppio Canale" per altre ATS lombarde	€																				
ricavi per farmaci erogati in "Primo ciclo" per ATS di appartenenza	€																				
ricavi per farmaci erogati in "Primo ciclo" per altre ATS lombarde	€																				
Prestazioni di servizi MMG, PLS, Continuità assistenziale per ATS di appartenenza	€																				
Prestazioni di servizi MMG, PLS, Continuità assistenziale per altre ATS lombarde	€																				
Prestazioni servizi farmaceutica convenzionata per ATS di appartenenza	€																				
Prestazioni servizi farmaceutica convenzionata per altre ATS lombarde	€																				
Prestazioni termali per ATS di appartenenza	€																				
Prestazioni termali per altre ATS lombarde	€																				
Prestazioni di trasporto ambulanze ed elisoccorso per ATS di appartenenza	€																				
Prestazioni di trasporto ambulanze ed elisoccorso per ATS/ASST/Irccs della Regione	€																				
Altre prestazioni sanitarie v/ATS di appartenenza	€																				
Altre prestazioni sanitarie verso altre ATS/ASST/Fondazioni lombardi	€																				
Altre prestazioni socio sanitarie v/ ATS di appartenenza	€																				
Ricavi per Voucher socio-sanitari ATS della Regione	€																				
Altre prestazioni socio sanitarie verso altre ATS/ASST/Fondazioni lombardi	€																				
Ricavi per consulenza sanitaria per ATS di appartenenza	€																				
Ricavi per consulenza sanitaria v/altre ATS-ASST-Fondazioni della Regione	€																				
Ricavi per servizi di consulenza sanitaria in area pagamento (art. 55 c.1 lett. c) d) ed ex art. 57-58 CCNL) verso ATS-ASST-Fondazioni della Regione	€																				
Ricavi per prestazioni sanitarie intramoenia - Altro verso ATS-ASST-Fondazioni della Regione	€																				
Ricavi di ATS per attività di prevenzione, salute ambiente di lavoro, igiene pubblica ed ambientale verso ATS/ASST/Fondazioni della Regione	€																				
Ricavi di ATS per sanzioni amministrative art. 12-bis, L.R. 31/1997 ATS/ASST/Fondazioni della Regione	€																				
Ricavi per formazione verso ATS/ASST/Fondazioni della Regione	€																				
Altri ricavi per prestazioni non sanitarie verso ATS/ASST/Fondazioni della Regione	€																				
Altri proventi diversi verso ATS/ASST/Fondazioni della Regione	€																				
A.3) Concorsi, recuperi, rimborsi per attività tipiche.																					
Rimborso personale comandato e convenzionato c/o ATS/ASST/Fondazioni della Regione	€																				
Rimborsi per Cessione di farmaci ed emoderivati verso ATS/ASST/Fondazioni della Regione [ESCLUSI EMODERIVATI GESTITI VIA CONSORZIO	€																				
Rimborsi per Cessione emoderivati verso ATS/ASST/Fondazioni della Regione [SOLAMENTE OVE GESTITI NELL'AMBITO DEL CONSORZIO	€																				
Rimborsi per Cessione di sangue ed emocomponenti verso ATS/ASST/Fondazioni della Regione	€																				
Rimborso per acquisto altri beni da parte di ATS/ASST/Fondazioni della Regione	€																				
Altri concorsi, recuperi e rimborsi per attività tipiche da parte di ATS/ASST/Fondazioni della Regione	€																				
B.1) Acquisti di beni																					
Farmaceutici: Specialità Medicinali da ATS/ASST/Fondazioni della Regione	€																				
Farmaceutici: Specialità Medicinali (Doppio Canale ex Nota CUF 37) da ATS/ASST/Fondazioni della Regione	€																				
Farmaceutici: Ossigeno da ATS/ASST/Fondazioni della Regione	€																				
Farmaceutici: Ossigeno (Doppio Canale) da ATS/ASST/Fondazioni della Regione	€																				
Emoderivati da ATS/ASST/Fondazioni della Regione [ESCLUSI EMODERIVATI GESTITI VIA CONSORZIO INTERREGIONALE]	€																				
Emoderivati da ATS/ASST/Fondazioni della Regione [SOLAMENTE OVE GESTITI NELL'AMBITO DEL CONSORZIO INTERREGIONALE]	€																				
Emoderivati (Doppio Canale ex Nota CUF 37) da ATS/ASST/Fondazioni della Regione	€																				
Sangue ed emocomponenti da ATS/ASST/Fondazioni della Regione	€																				
Altri beni e prodotti sanitari (escluso Specialità medicinali, ossigeno, emoderivati e sangue) da ATS/ASST/Fondazioni della Regione	€																				
Altri beni non sanitari da ATS/ASST/Fondazioni della Regione	€																				
B.2) Acquisti di servizi																					
acquisto di prestazioni ambulatoriali da strutture pubbliche ubicate nel proprio territorio: ASST/ATS/Fondazioni pubbliche	€																				
acquisto di prestazioni ambulatoriali in strutture pubbliche ubicate in altre province della Lombardia: ASST/ATS/Fondazioni pubbliche	€																				
Prestazioni di "screening" in strutture pubbliche ubicate nel proprio territorio: ASST/ATS/Fondazioni pubbliche	€																				
Prestazioni di "screening" in strutture pubbliche ubicate in altre province della Lombardia: ASST/ATS/Fondazioni pubbliche	€																				
acquisto di prestazioni di Neuro-psichiatria Infantile (Uonpia) in strutture pubbliche ubicate nel proprio territorio: ASST/ATS/Fondazioni pubbliche	€																				
acquisto di prestazioni di Neuro-psichiatria Infantile (Uonpia) in strutture pubbliche ubicate in altre province della Lombardia: ASST/ATS/Fondazioni pubbliche	€																				
acquisto di Drg da strutture pubbliche ubicate nel proprio territorio: ASST/Fondazioni pubbliche	€																				
acquisto di Drg da strutture pubbliche ubicate in altre province della Lombardia: ATS/ASST/Fondazioni pubbliche	€																				
acquisto di prestazioni di psichiatria in strutture pubbliche ubicate nel proprio territorio: ASST/Fondazioni pubbliche	€																				
acquisto di prestazioni di psichiatria in strutture pubbliche ubicate in altre province lombarde: ATS/ASST/Fondazioni pubbliche	€																				
acquisto farmaci file F da struture pubbliche ubicate nel proprio territorio: ASST/Fondazioni pubbliche	€																				
acquisto farmaci file F da strutture pubbliche ubicate in altre province della Regione: ATS/ASST/Fondazioni pubbliche	€																				
acquisto farmaci file F da Istituti penitenziari (anche per il tramite di ASST/Fondazioni pubbliche)	€																				
acquisto farmaci "Doppio canale" (ex Nota CUF 37 più ossigeno) da strutture pubbliche ubicate nel proprio territorio (rimborso farmaco più servizio): ASST/Fondazioni pubbliche	€																				
acquisto farmaci "Doppio canale" (ex Nota CUF 37 più ossigeno) da strutture pubbliche ubicate in altre province (rimborso farmaco più servizio): ATS/ASST/Fondazioni pubbliche	€																				
acquisto farmaci "Primo Ciclo" da strutture pubbliche ubicate nel proprio territorio: ASST/Fondazioni pubbliche	€																				
acquisto farmaci "Primo Ciclo" da strutture pubbliche ubicate in altre province della Regione: ASST/Fondazioni pubbliche	€																				
Acquisto di voucher sociosanitari da ATS/ASST/Fondazioni della Regione	€																				
altri acquisti di prestazioni di servizi socio sanitari da ATS/ASST/Fondazioni della Regione	€																				
acquisto di prestazioni socio sanitarie integrate da RSA gestite da ASST (ATS/ASST/Fondazioni della Regione)	€																				
acquisto di prestazioni socio sanitarie integrate da CDI gestiti da ASST (ATS/ASST/Fondazioni della Regione)	€																				
acquisto di prestazioni socio sanitarie integrate da RSD gestite da ASST (ATS/ASST/Fondazioni della Regione)	€																				
acquisto di prestazioni socio sanitarie integrate da CDD gestiti da ASST (ATS/ASST/Fondazioni della Regione)	€																				
acquisto di prestazioni socio sanitarie integrate da hospice gestiti da ASST (ATS/ASST/Fondazioni della Regione)	€																				
Servizi di consulenza sanitaria in area pagamento (art. 55 c.1 lett. c) d) ed ex art. 57-58 CCNL) - attività v/ATS-ASST-Fondazioni della Regione	€																				
Servizi di consulenza sanitaria in area pagamento (art. 55 c.2 CCNL) v/ATS-ASST-Fondazioni della Regione	€																				
Altre Contribuzioni Passive e sussidi verso altre ATS/ASST/Fondazioni della regione	€																				
Consulenze sanitarie da ATS/ASST/Fondazioni della Regione	€																				
Consulenze socio-sanitarie da ATS/ASST/Fondazioni della Regione	€																				
Consulenze scientifiche da ATS/ASST/Fondazioni della Regione	€																				
Rimborso degli oneri stipendiali del personale sanitario che presta servizio in azienda in posizione di comando in ATS/ASST/Fondazioni della Regione	€																				
Altre prestazioni per servizi sanitari da ATS/ASST/Fondazioni della Regione	€																				
Altre prestazioni per servizi socio sanitari da ATS/ASST/Fondazioni della Regione	€																				
Acquisto di altri servizi non sanitari da ATS/ASST/Fondazioni della Regione	€																				
Consulenze non sanitarie da ATS/ASST/Fondazioni della Regione	€																				
Rimborso degli oneri stipendiali del personale non sanitario che presta servizio in azienda in posizione di comando in ATS/ASST/Fondazioni della Regione	€																				
Formazione esternalizzata da ATS/ASST/Fondazioni della Regione	€																				
B.3) Manutenzione e riparazione (ordinaria esternalizzata)																					
Manutenzioni e riparazioni da ATS/ASST/Fondazioni della Regione	€																				
B.4) Godimento di beni di terzi																					
Locazioni e noleggi da ATS/ASST/Fondazioni della Regione	€																				
B.9 Oneri diversi di gestione																					
Indennità, rimborso spese e oneri sociali per il direttore generale, direttore sanitario, direttore amministrativo e componenti del collegio sindacale v/ATS-ASST-Fondazioni d/Regione	€																				
Indennità, rimborso spese e oneri sociali per il direttore scientifico a carico del Bilancio ricerca v/ATS-ASST-Fondazioni d/Regione	€																				
Indennità, rimborso spese e oneri sociali per il direttore sociale a carico del Bilancio sociale v/ATS-ASST-Fondazioni d/Regione	€																				
Sanzioni verso ATS della Regione	€																				
C.1 Interessi attivi																					
Interessi attivi verso ATS-ASST-Fondazioni della Regione	€																				
C.3 Interessi passivi																					
Interessi passivi verso ATS-ASST-Fondazioni della Regione	€																				
E.1) Proventi Straordinari																					
Plusvalenze da ATS-ASST-Fondazioni della Regione	€																				
Sopravvenienze e insussistenze attive verso ATS/ASST/Fondazioni della Regione	€																				
E.2) Oneri Straordinari																					
Minusvalenze da ATS-ASST-Fondazioni della Regione	€																				
Sopravvenienze e insussistenze passive verso ATS/ASST/Fondazioni della Regione relative alla mobilità intraregionale	€																				
Altre sopravvenienze e insussistenze passive verso ATS/ASST/Fondazioni della Regione	€																				

S.C.R.I.B.A.

MINISTERO DELLA SANITA'

Direzione Generale della Programmazione sanitaria, dei livelli di assistenza e dei principi etici di sistema
Direzione Generale del Sistema Informativo

CE

MODELLO DI RILEVAZIONE DEL CONTO ECONOMICO
AZIENDE UNITA' SANITARIE LOCALI - AZIENDE OSPEDALIERE
IRCCS - AZIENDE OSPEDALIERE UNIVERSITARIE

STRUTTURA RILEVATA	
REGIONE	030
U.S.L./AZ.OSP.	321
OGGETTO DELLA RILEVAZIONE	
Consuntivo	0
ANNO	2016

Verbale Collegio Sindacale (S/N)	S

(valori in migliaia di Euro)

Cons	CODICE	VOCE MODELLO CE	IMPORTO	Somma sezionali	Differenza
		A) Valore della produzione			
	AA0010	**A.1) Contributi in c/esercizio**	**5005764**	**5.005.764**	**-**
	AA0020	***A.1.A) Contributi da Regione o Prov. Aut. per quota F.S. regionale***	***4998083***	***4.998.083***	**-**
	AA0030	*A.1.A.1) da Regione o Prov. Aut. per quota F.S. regionale indistinto*	4998083	4.998.083	-
	AA0040	*A.1.A.2) da Regione o Prov. Aut. per quota F.S. regionale vincolato*	0	-	-
	AA0050	***A.1.B) Contributi c/esercizio (extra fondo)***	***7681***	***7.681***	**-**
	AA0060	*A.1.B.1) da Regione o Prov. Aut. (extra fondo)*	*240*	*240*	-
	AA0070	A.1.B.1.1) Contributi da Regione o Prov. Aut. (extra fondo) vincolati	240	240	-
	AA0080	A.1.B.1.2) Contributi da Regione o Prov. Aut. (extra fondo) - Risorse aggiuntive da bilancio regionale a titolo di copertura LEA	0	-	-
	AA0090	A.1.B.1.3) Contributi da Regione o Prov. Aut. (extra fondo) - Risorse aggiuntive da bilancio regionale a titolo di copertura extra LEA	0	-	-
	AA0100	A.1.B.1.4) Contributi da Regione o Prov. Aut. (extra fondo) - Altro	0	-	-
	AA0110	*A.1.B.2) Contributi da Aziende sanitarie pubbliche della Regione o Prov. Aut. (extra fondo)*	*0*	-	-
R	AA0120	A.1.B.2.1) Contributi da Aziende sanitarie pubbliche della Regione o Prov. Aut. (extra fondo) vincolati	0	-	-
R	AA0130	A.1.B.2.2) Contributi da Aziende sanitarie pubbliche della Regione o Prov. Aut. (extra fondo) altro	0	-	-
	AA0140	*A.1.B.3) Contributi da altri soggetti pubblici (extra fondo)*	*7441*	*7.441*	-
	AA0150	A.1.B.3.1) Contributi da altri soggetti pubblici (extra fondo) vincolati	0	-	-
	AA0160	A.1.B.3.2) Contributi da altri soggetti pubblici (extra fondo) L. 210/92	7441	7.441	-
	AA0170	A.1.B.3.3) Contributi da altri soggetti pubblici (extra fondo) altro	0	-	-
	AA0180	***A.1.C) Contributi c/esercizio per ricerca***	*0*	-	-
	AA0190	*A.1.C.1) Contributi da Ministero della Salute per ricerca corrente*	0	-	-
	AA0200	*A.1.C.2) Contributi da Ministero della Salute per ricerca finalizzata*	0	-	-
	AA0210	*A.1.C.3) Contributi da Regione ed altri soggetti pubblici per ricerca*	0	-	-
	AA0220	*A.1.C.4) Contributi da privati per ricerca*	0	-	-
	AA0230	***A.1.D) Contributi c/esercizio da privati***	*0*	-	-
	AA0240	**A.2) Rettifica contributi c/esercizio per destinazione ad investimenti**	***0***	**-**	**-**
	AA0250	***A.2.A) Rettifica contributi in c/esercizio per destinazione ad investimenti - da Regione o Prov. Aut. per quota F.S. regionale***	0	-	-
	AA0260	***A.2.B) Rettifica contributi in c/esercizio per destinazione ad investimenti - altri contributi***	0	-	-
	AA0270	**A.3) Utilizzo fondi per quote inutilizzate contributi vincolati di esercizi precedenti**	***13054***	***13.054***	**-**
	AA0280	***A.3.A) Utilizzo fondi per quote inutilizzate contributi di esercizi precedenti da Regione o Prov. Aut. per quota F.S. regionale vincolato***	12459	12.459	-
	AA0290	***A.3.B) Utilizzo fondi per quote inutilizzate contributi di esercizi precedenti da soggetti pubblici (extra fondo) vincolati***	555	555	-
	AA0300	***A.3.C) Utilizzo fondi per quote inutilizzate contributi di esercizi precedenti per ricerca***	0	-	-
	AA0310	***A.3.D) Utilizzo fondi per quote inutilizzate contributi vincolati di esercizi precedenti da privati***	40	40	-
	AA0320	**A.4) Ricavi per prestazioni sanitarie e sociosanitarie a rilevanza sanitaria**	***15055***	***15.055***	**-**
	AA0330	***A.4.A) Ricavi per prestazioni sanitarie e sociosanitarie a rilevanza sanitaria erogate a soggetti pubblici***	*1143*	*1.143*	-
R	AA0340	*A.4.A.1) Ricavi per prestaz. sanitarie e sociosanitarie a rilevanza sanitaria erogate ad Aziende sanitarie pubbliche della Regione*	*588*	*588*	-
R	AA0350	A.4.A.1.1) Prestazioni di ricovero	0	-	-
R	AA0360	A.4.A.1.2) Prestazioni di specialistica ambulatoriale	0	-	-
R	AA0370	A.4.A.1.3) Prestazioni di psichiatria residenziale e semiresidenziale	0	-	-
R	AA0380	A.4.A.1.4) Prestazioni di File F	0	-	-
R	AA0390	A.4.A.1.5) Prestazioni servizi MMG, PLS, Contin. assistenziale	0	-	-
R	AA0400	A.4.A.1.6) Prestazioni servizi farmaceutica convenzionata	0	-	-
R	AA0410	A.4.A.1.7) Prestazioni termali	0	-	-
R	AA0420	A.4.A.1.8) Prestazioni trasporto ambulanze ed elisoccorso	0	-	-
R	AA0430	A.4.A.1.9) Altre prestazioni sanitarie e socio-sanitarie a rilevanza sanitaria	588	588	-
	AA0440	*A.4.A.2) Ricavi per prestaz. sanitarie e sociosanitarie a rilevanza sanitaria erogate ad altri soggetti pubblici*	369	369	-
	AA0450	*A.4.A.3) Ricavi per prestaz. sanitarie e sociosanitarie a rilevanza sanitaria erogate a soggetti pubblici Extraregione*	*186*	*186*	-
S	AA0460	A.4.A.3.1) Prestazioni di ricovero	0	-	-
S	AA0470	A.4.A.3.2) Prestazioni ambulatoriali	0	-	-
SS	AA0480	A.4.A.3.3) Prestazioni di psichiatria non soggetta a compensazione (resid. e semiresid.)	0	-	-
S	AA0490	A.4.A.3.4) Prestazioni di File F	0	-	-
S	AA0500	A.4.A.3.5) Prestazioni servizi MMG, PLS, Contin. assistenziale Extraregione	0	-	-
S	AA0510	A.4.A.3.6) Prestazioni servizi farmaceutica convenzionata Extraregione	0	-	-
S	AA0520	A.4.A.3.7) Prestazioni termali Extraregione	0	-	-
S	AA0530	A.4.A.3.8) Prestazioni trasporto ambulanze ed elisoccorso Extraregione	0	-	-
S	AA0540	A.4.A.3.9) Altre prestazioni sanitarie e sociosanitarie a rilevanza sanitaria Extraregione	0	-	-
S	AA0550	A.4.A.3.10) Ricavi per cessione di emocomponenti e cellule staminali Extraregione	0	-	-
S	AA0560	A.4.A.3.11) Ricavi per differenziale tariffe TUC	0	-	-
SS	AA0570	A.4.A.3.12) Altre prestazioni sanitarie e sociosanitarie a rilevanza sanitaria non soggette a compensazione Extraregione	186	186	-
SS	AA0580	*A.4.A.3.12.A) Prestazioni di assistenza riabilitativa non soggette a compensazione Extraregione*	0	-	-
SS	AA0590	*A.4.A.3.12.B) Altre prestazioni sanitarie e socio-sanitarie a rilevanza sanitaria non soggette a compensazione Extraregione*	186	186	-
	AA0600	A.4.A.3.13) Altre prestazioni sanitarie a rilevanza sanitaria - Mobilità attiva Internazionale	0	-	-
S	**AA0610**	***A.4.B) Ricavi per prestazioni sanitarie e sociosanitarie a rilevanza sanitaria erogate da privati v/residenti Extraregione in compensazione (mobilità attiva)***	*0*	-	-
S	AA0620	*A.4.B.1) Prestazioni di ricovero da priv. Extraregione in compensazione (mobilità attiva)*	0	-	-
S	AA0630	*A.4.B.2) Prestazioni ambulatoriali da priv. Extraregione in compensazione (mobilità attiva)*	0	-	-
S	AA0640	*A.4.B.3) Prestazioni di File F da priv. Extraregione in compensazione (mobilità attiva)*	0	-	-
S	AA0650	*A.4.B.4) Altre prestazioni sanitarie e sociosanitarie a rilevanza sanitaria erogate da privati v/residenti Extraregione in compensazione (mobilità attiva)*	0	-	-
	AA0660	***A.4.C) Ricavi per prestazioni sanitarie e sociosanitarie a rilevanza sanitaria erogate a privati***	13031	13.031	-
	AA0670	***A.4.D) Ricavi per prestazioni sanitarie erogate in regime di intramoenia***	*881*	*881*	-

ISCRI.B.A.

	AA0680	*A.4.D.1) Ricavi per prestazioni sanitarie intramoenia - Area ospedaliera*	0	-	-
	AA0690	*A.4.D.2) Ricavi per prestazioni sanitarie intramoenia - Area specialistica*	38	38	-
	AA0700	*A.4.D.3) Ricavi per prestazioni sanitarie intramoenia - Area sanità pubblica*	256	256	-
	AA0710	*A.4.D.4) Ricavi per prestazioni sanitarie intramoenia - Consulenze (ex art. 55 c.1 lett. c), d) ed ex art. 57-58)*	517	517	-
R	AA0720	*A.4.D.5) Ricavi per prestazioni sanitarie intramoenia - Consulenze (ex art. 55 c.1 lett. c), d) ed ex art. 57-58) (Aziende sanitarie pubbliche della Regione)*	70	70	-
	AA0730	*A.4.D.6) Ricavi per prestazioni sanitarie intramoenia - Altro*	0	-	-
R	AA0740	*A.4.D.7) Ricavi per prestazioni sanitarie intramoenia - Altro (Aziende sanitarie pubbliche della Regione)*	0	-	-
	AA0750	**A.5) Concorsi, recuperi e rimborsi**	**3645**	**3.645**	**-**
	AA0760	***A.5.A) Rimborsi assicurativi***	169	169	-
	AA0770	***A.5.B) Concorsi, recuperi e rimborsi da Regione***	737	737	-
	AA0780	*A.5.B.1) Rimborso degli oneri stipendiali del personale dell'azienda in posizione di comando presso la Regione*	737	737	-
	AA0790	*A.5.B.2) Altri concorsi, recuperi e rimborsi da parte della Regione*	0	-	-
R	**AA0800**	***A.5.C) Concorsi, recuperi e rimborsi da Aziende sanitarie pubbliche della Regione***	***718***	***718***	**-**
R	AA0810	*A.5.C.1) Rimborso degli oneri stipendiali del personale dipendente dell'azienda in posizione di comando presso Aziende sanitarie pubbliche della Regione*	510	510	-
R	AA0820	*A.5.C.2) Rimborsi per acquisto beni da parte di Aziende sanitarie pubbliche della Regione*	0	-	-
R	AA0830	*A.5.C.3) Altri concorsi, recuperi e rimborsi da parte di Aziende sanitarie pubbliche della Regione*	208	208	-
	AA0840	***A.5.D) Concorsi, recuperi e rimborsi da altri soggetti pubblici***	***601***	***601***	**-**
	AA0850	*A.5.D.1) Rimborso degli oneri stipendiali del personale dipendente dell'azienda in posizione di comando presso altri soggetti pubblici*	601	601	-
	AA0860	*A.5.D.2) Rimborsi per acquisto beni da parte di altri soggetti pubblici*	0	-	-
	AA0870	*A.5.D.3) Altri concorsi, recuperi e rimborsi da parte di altri soggetti pubblici*	0	-	-
	AA0880	***A.5.E) Concorsi, recuperi e rimborsi da privati***	*1420*	*1.420*	-
	AA0890	*A.5.E.1) Rimborso da aziende farmaceutiche per Pay back*	*0*	-	-
	AA0900	A.5.E.1.1) Pay-back per il superamento del tetto della spesa farmaceutica territoriale	0	-	-
	AA0910	A.5.E.1.2) Pay-back per superamento del tetto della spesa farmaceutica ospedaliera	0	-	-
	AA0920	A.5.E.1.3) Ulteriore Pay-back	0	-	-
	AA0930	*A.5.E.2) Altri concorsi, recuperi e rimborsi da privati*	1420	1.420	-
	AA0940	**A.6) Compartecipazione alla spesa per prestazioni sanitarie (Ticket)**	**831**	**831**	**-**
	AA0950	***A.6.A) Compartecipazione alla spesa per prestazioni sanitarie - Ticket sulle prestazioni di specialistica ambulatoriale***	831	831	-
	AA0960	***A.6.B) Compartecipazione alla spesa per prestazioni sanitarie - Ticket sul pronto soccorso***	0	-	-
	AA0970	***A.6.C) Compartecipazione alla spesa per prestazioni sanitarie (Ticket) - Altro***	0	-	-
	AA0980	**A.7) Quota contributi c/capitale imputata all'esercizio**	*10087*	***10.087***	**-**
	AA0990	***A.7.A) Quota imputata all'esercizio dei finanziamenti per investimenti dallo Stato***	0	-	-
	AA1000	***A.7.B) Quota imputata all'esercizio dei finanziamenti per investimenti da Regione***	525	525	-
	AA1010	***A.7.C) Quota imputata all'esercizio dei finanziamenti per beni di prima dotazione***	4364	4.364	-
	AA1020	***A.7.D) Quota imputata all'esercizio dei contributi in c/ esercizio FSR destinati ad investimenti***	5046	5.046	-
	AA1030	***A.7.E) Quota imputata all'esercizio degli altri contributi in c/ esercizio destinati ad investimenti***	38	38	-
	AA1040	***A.7.F) Quota imputata all'esercizio di altre poste del patrimonio netto***	114	114	-
	AA1050	**A.8) Incrementi delle immobilizzazioni per lavori interni**	**0**	**-**	**-**
	AA1060	**A.9) Altri ricavi e proventi**	***531***	***531***	**-**
	AA1070	***A.9.A) Ricavi per prestazioni non sanitarie***	28	28	-
	AA1080	***A.9.B) Fitti attivi ed altri proventi da attività immobiliari***	503	503	-
	AA1090	***A.9.C) Altri proventi diversi***	0	-	-
	AZ9999	**Totale valore della produzione (A)**	**5048967**	**5.048.967**	**-**
		B) Costi della produzione		-	-
	BA0010	**B.1) Acquisti di beni**	**107266**	**107.266**	**-**
	BA0020	***B.1.A) Acquisti di beni sanitari***	***106381***	***106.381***	**-**
	BA0030	*B.1.A.1) Prodotti farmaceutici ed emoderivati*	*89315*	*89.315*	-
	BA0040	B.1.A.1.1) Medicinali con AIC, ad eccezione di vaccini ed emoderivati di produzione regionale	89315	89.315	-
	BA0050	B.1.A.1.2) Medicinali senza AIC	0	-	-
	BA0060	B.1.A.1.3) Emoderivati di produzione regionale	0	-	-
	BA0070	*B.1.A.2) Sangue ed emocomponenti*	*0*	-	-
R	BA0080	B.1.A.2.1) da pubblico (Aziende sanitarie pubbliche della Regione) – Mobilità intraregionale	0	-	-
S	BA0090	B.1.A.2.2) da pubblico (Aziende sanitarie pubbliche extra Regione) – Mobilità extraregionale	0	-	-
	BA0100	B.1.A.2.3) da altri soggetti	0	-	-
	BA0210	*B.1.A.3) Dispositivi medici*	*1040*	*1.040*	-
	BA0220	B.1.A.3.1) Dispositivi medici	220	220	-
	BA0230	B.1.A.3.2) Dispositivi medici impiantabili attivi	0	-	-
	BA0240	B.1.A.3.3) Dispositivi medico diagnostici in vitro (IVD)	820	820	-
	BA0250	*B.1.A.4) Prodotti dietetici*	0	-	-
	BA0260	*B.1.A.5) Materiali per la profilassi (vaccini)*	15877	15.877	-
	BA0270	*B.1.A.6) Prodotti chimici*	0	-	-
	BA0280	*B.1.A.7) Materiali e prodotti per uso veterinario*	91	91	-
	BA0290	*B.1.A.8) Altri beni e prodotti sanitari*	58	58	-
R	BA0300	*B.1.A.9) Beni e prodotti sanitari da Aziende sanitarie pubbliche della Regione*	0	-	-
	BA0310	***B.1.B) Acquisti di beni non sanitari***	***885***	***885***	**-**
	BA0320	*B.1.B.1) Prodotti alimentari*	0	-	-
	BA0330	*B.1.B.2) Materiali di guardaroba, di pulizia e di convivenza in genere*	103	103	-
	BA0340	*B.1.B.3) Combustibili, carburanti e lubrificanti*	174	174	-
	BA0350	*B.1.B.4) Supporti informatici e cancelleria*	272	272	-
	BA0360	*B.1.B.5) Materiale per la manutenzione*	61	61	-
	BA0370	*B.1.B.6) Altri beni e prodotti non sanitari*	275	275	-
R	BA0380	*B.1.B.7) Beni e prodotti non sanitari da Aziende sanitarie pubbliche della Regione*	0	-	-
	BA0390	**B.2) Acquisti di servizi**	**4738330**	**4.738.330**	**-**
	BA0400	**B.2.A) Acquisti servizi sanitari**	**4720260**	**4.720.260**	**-**
	BA0410	***B.2.A.1) Acquisti servizi sanitari per medicina di base***	***292345***	***292.345***	**-**
	BA0420	*B.2.A.1.1) - da convenzione*	*291275*	*291.275*	-
	BA0430	*B.2.A.1.1.A) Costi per assistenza MMG*	219410	219.410	-
	BA0440	*B.2.A.1.1.B) Costi per assistenza PLS*	58729	58.729	-
	BA0450	*B.2.A.1.1.C) Costi per assistenza Continuità assistenziale*	10074	10.074	-
	BA0460	*B.2.A.1.1.D) Altro (medicina dei servizi, psicologi, medici 118, ecc)*	3062	3.062	-
R	BA0470	*B.2.A.1.2) - da pubblico (Aziende sanitarie pubbliche della Regione) - Mobilità intraregionale*	0	-	-
S	BA0480	*B.2.A.1.3) - da pubblico (Aziende sanitarie pubbliche Extraregione) - Mobilità extraregionale*	1070	1.070	-
	BA0490	***B.2.A.2) Acquisti servizi sanitari per farmaceutica***	***464807***	***464.807***	**-**
	BA0500	*B.2.A.2.1) - da convenzione*	460847	460.847	-
R	BA0510	*B.2.A.2.2) - da pubblico (Aziende sanitarie pubbliche della Regione)- Mobilità intraregionale*	0	-	-
S	BA0520	*B.2.A.2.3) - da pubblico (Extraregione)*	3960	3.960	-
	BA0530	***B.2.A.3) Acquisti servizi sanitari per assistenza specialistica ambulatoriale***	***832918***	***832.918***	**-**
R	BA0540	*B.2.A.3.1) - da pubblico (Aziende sanitarie pubbliche della Regione)*	474349	474.349	-
	BA0550	*B.2.A.3.2) - da pubblico (altri soggetti pubbl. della Regione)*	0	-	-
S	BA0560	*B.2.A.3.3) - da pubblico (Extraregione)*	14924	14.924	-
	BA0570	*B.2.A.3.4) - da privato - Medici SUMAI*	3372	3.372	-
	BA0580	*B.2.A.3.5) - da privato*	*340273*	*340.273*	-
	BA0590	B.2.A.3.5.A) Servizi sanitari per assistenza specialistica da IRCCS privati e Policlinici privati	157951	157.951	-

I.S.C.R.I.B.A.

	BA0600	B.2.A.3.5.B) Servizi sanitari per assistenza specialistica da Ospedali Classificati privati	10899	10.899	-
	BA0610	B.2.A.3.5.C) Servizi sanitari per assistenza specialistica da Case di Cura private	82679	82.679	-
	BA0620	B.2.A.3.5.D) Servizi sanitari per assistenza specialistica da altri privati	88744	88.744	-
	BA0630	*B.2.A.3.6) - da privato per cittadini non residenti - Extraregione (mobilità attiva in compensazione)*	0	-	-
	BA0640	***B.2.A.4) Acquisti servizi sanitari per assistenza riabilitativa***	***114232***	***114.232***	**-**
R	BA0650	*B.2.A.4.1) - da pubblico (Aziende sanitarie pubbliche della Regione)*	0	-	-
	BA0660	*B.2.A.4.2) - da pubblico (altri soggetti pubbl. della Regione)*	0	-	-
SS	BA0670	*B.2.A.4.3) - da pubblico (Extraregione) non soggetti a compensazione*	0	-	-
	BA0680	*B.2.A.4.4) - da privato (intraregionale)*	113940	113.940	-
	BA0690	*B.2.A.4.5) - da privato (extraregionale)*	292	292	-
	BA0700	***B.2.A.5) Acquisti servizi sanitari per assistenza integrativa***	***51411***	***51.411***	**-**
R	BA0710	*B.2.A.5.1) - da pubblico (Aziende sanitarie pubbliche della Regione)*	0	-	-
	BA0720	*B.2.A.5.2) - da pubblico (altri soggetti pubbl. della Regione)*	0	-	-
S	BA0730	*B.2.A.5.3) - da pubblico (Extraregione)*	0	-	-
	BA0740	*B.2.A.5.4) - da privato*	51411	51.411	-
	BA0750	***B.2.A.6) Acquisti servizi sanitari per assistenza protesica***	***39440***	***39.440***	**-**
R	BA0760	*B.2.A.6.1) - da pubblico (Aziende sanitarie pubbliche della Regione)*	0	-	-
	BA0770	*B.2.A.6.2) - da pubblico (altri soggetti pubbl. della Regione)*	0	-	-
S	BA0780	*B.2.A.6.3) - da pubblico (Extraregione)*	0	-	-
	BA0790	*B.2.A.6.4) - da privato*	39440	39.440	-
	BA0800	***B.2.A.7) Acquisti servizi sanitari per assistenza ospedaliera***	***1786230***	***1.786.230***	**-**
R	BA0810	*B.2.A.7.1) - da pubblico (Aziende sanitarie pubbliche della Regione)*	1050406	1.050.406	-
	BA0820	*B.2.A.7.2) - da pubblico (altri soggetti pubbl. della Regione)*	0	-	-
S	BA0830	*B.2.A.7.3) - da pubblico (Extraregione)*	91132	91.132	-
	BA0840	*B.2.A.7.4) - da privato*	*644692*	*644.692*	-
	BA0850	B.2.A.7.4.A) Servizi sanitari per assistenza ospedaliera da IRCCS privati e Policlinici privati	397740	397.740	-
	BA0860	B.2.A.7.4.B) Servizi sanitari per assistenza ospedaliera da Ospedali Classificati privati	34759	34.759	-
	BA0870	B.2.A.7.4.C) Servizi sanitari per assistenza ospedaliera da Case di Cura private	212193	212.193	-
	BA0880	B.2.A.7.4.D) Servizi sanitari per assistenza ospedaliera da altri privati	0	-	-
	BA0890	*B.2.A.7.5) - da privato per cittadini non residenti - Extraregione (mobilità attiva in compensazione)*	0	-	-
	BA0900	***B.2.A.8) Acquisto prestazioni di psichiatria residenziale e semiresidenziale***	***140617***	***140.617***	**-**
R	BA0910	*B.2.A.8.1) - da pubblico (Aziende sanitarie pubbliche della Regione)*	62636	62.636	-
	BA0920	*B.2.A.8.2) - da pubblico (altri soggetti pubbl. della Regione)*	0	-	-
SS	BA0930	*B.2.A.8.3) - da pubblico (Extraregione) - non soggette a compensazione*	0	-	-
	BA0940	*B.2.A.8.4) - da privato (intraregionale)*	68535	68.535	-
	BA0950	*B.2.A.8.5) - da privato (extraregionale)*	9446	9.446	-
	BA0960	***B.2.A.9) Acquisto prestazioni di distribuzione farmaci File F***	***443670***	***443.670***	**-**
R	BA0970	*B.2.A.9.1) - da pubblico (Aziende sanitarie pubbliche della Regione) - Mobilità intraregionale*	317235	317.235	-
	BA0980	*B.2.A.9.2) - da pubblico (altri soggetti pubbl. della Regione)*	0	-	-
S	BA0990	*B.2.A.9.3) - da pubblico (Extraregione)*	5554	5.554	-
	BA1000	*B.2.A.9.4) - da privato (intraregionale)*	120881	120.881	-
	BA1010	*B.2.A.9.5) - da privato (extraregionale)*	0	-	-
	BA1020	*B.2.A.9.6) - da privato per cittadini non residenti - Extraregione (mobilità attiva in compensazione)*	0	-	-
	BA1030	***B.2.A.10) Acquisto prestazioni termali in convenzione***	***4275***	***4.275***	**-**
R	BA1040	*B.2.A.10.1) - da pubblico (Aziende sanitarie pubbliche della Regione) - Mobilità intraregionale*	0	-	-
	BA1050	*B.2.A.10.2) - da pubblico (altri soggetti pubbl. della Regione)*	0	-	-
S	BA1060	*B.2.A.10.3) - da pubblico (Extraregione)*	3158	3.158	-
	BA1070	*B.2.A.10.4) - da privato*	1117	1.117	-
	BA1080	*B.2.A.10.5) - da privato per cittadini non residenti - Extraregione (mobilità attiva in compensazione)*	0	-	-
	BA1090	***B.2.A.11) Acquisto prestazioni di trasporto sanitario***	***7928***	***7.928***	**-**
R	BA1100	*B.2.A.11.1) - da pubblico (Aziende sanitarie pubbliche della Regione) - Mobilità intraregionale*	0	-	-
	BA1110	*B.2.A.11.2) - da pubblico (altri soggetti pubbl. della Regione)*	0	-	-
S	BA1120	*B.2.A.11.3) - da pubblico (Extraregione)*	3627	3.627	-
	BA1130	*B.2.A.11.4) - da privato*	4301	4.301	-
	BA1140	***B.2.A.12) Acquisto prestazioni Socio-Sanitarie a rilevanza sanitaria***	***449080***	***449.080***	**-**
R	BA1150	*B.2.A.12.1) - da pubblico (Aziende sanitarie pubbliche della Regione) - Mobilità intraregionale*	6614	6.614	-
	BA1160	*B.2.A.12.2) - da pubblico (altri soggetti pubblici della Regione)*	9535	9.535	-
SS	BA1170	*B.2.A.12.3) - da pubblico (Extraregione) non soggette a compensazione*	0	-	-
	BA1180	*B.2.A.12.4) - da privato (intraregionale)*	430722	430.722	-
	BA1190	*B.2.A.12.5) - da privato (extraregionale)*	2209	2.209	-
	BA1200	***B.2.A.13) Compartecipazione al personale per att. libero-prof. (intramoenia)***	***716***	***716***	**-**
	BA1210	*B.2.A.13.1) Compartecipazione al personale per att. libero professionale intramoenia - Area ospedaliera*	0	-	-
	BA1220	*B.2.A.13.2) Compartecipazione al personale per att. libero professionale intramoenia- Area specialistica*	32	32	-
	BA1230	*B.2.A.13.3) Compartecipazione al personale per att. libero professionale intramoenia - Area sanità pubblica*	246	246	-
	BA1240	*B.2.A.13.4) Compartecipazione al personale per att. libero professionale intramoenia - Consulenze (ex art. 55 c.1 lett. c), d) ed ex Art. 57-58)*	438	438	-
R	BA1250	*B.2.A.13.5) Compartecipazione al personale per att. libero professionale intramoenia - Consulenze (ex art. 55 c.1 lett. c), d) ed ex Art. 57-58) (Aziende sanitarie pubbliche della Regione)*	0	-	-
	BA1260	*B.2.A.13.6) Compartecipazione al personale per att. libero professionale intramoenia - Altro*	0	-	-
R	BA1270	*B.2.A.13.7) Compartecipazione al personale per att. libero professionale intramoenia - Altro (Aziende sanitarie pubbliche della Regione)*	0	-	-
	BA1280	***B.2.A.14) Rimborsi, assegni e contributi sanitari***	***14731***	***14.731***	**-**
	BA1290	*B.2.A.14.1) Contributi ad associazioni di volontariato*	0	-	-
	BA1300	*B.2.A.14.2) Rimborsi per cure all'estero*	449	449	-
	BA1310	*B.2.A.14.3) Contributi a società partecipate e/o enti dipendenti della Regione*	0	-	-
	BA1320	*B.2.A.14.4) Contributo Legge 210/92*	13865	13.865	-
	BA1330	*B.2.A.14.5) Altri rimborsi, assegni e contributi*	417	417	-
R	BA1340	*B.2.A.14.6) Rimborsi, assegni e contributi v/Aziende sanitarie pubbliche della Regione*	0	-	-
	BA1350	***B.2.A.15) Consulenze, Collaborazioni, Interinale e altre prestazioni di lavoro sanitarie e sociosanitarie***	***3069***	***3.069***	**-**
R	BA1360	*B.2.A.15.1) Consulenze sanitarie e sociosan. da Aziende sanitarie pubbliche della Regione*	625	625	-
	BA1370	*B.2.A.15.2) Consulenze sanitarie e sociosanit. da terzi - Altri soggetti pubblici*	94	94	-
	BA1380	*B.2.A.15.3) Consulenze, Collaborazioni, Interinale e altre prestazioni di lavoro sanitarie e socios. da privato*	*2233*	*2.233*	-
	BA1390	B.2.A.15.3.A) Consulenze sanitarie da privato	2233	2.233	-
	BA1400	B.2.A.15.3.B) Altre consulenze sanitarie e sociosanitarie da privato	0	-	-
	BA1410	B.2.A.15.3.C) Collaborazioni coordinate e continuative sanitarie e socios. da privato	0	-	-
	BA1420	B.2.A.15.3.D) Indennità a personale universitario - area sanitaria	0	-	-
	BA1430	B.2.A.15.3.E) Lavoro interinale - area sanitaria	0	-	-
	BA1440	B.2.A.15.3.F) Altre collaborazioni e prestazioni di lavoro - area sanitaria	0	-	-
	BA1450	*B.2.A.15.4) Rimborso oneri stipendiali del personale sanitario in comando*	*117*	*117*	-
R	BA1460	B.2.A.15.4.A) Rimborso oneri stipendiali personale sanitario in comando da Aziende sanitarie pubbliche della Regione	0	-	-
	BA1470	B.2.A.15.4.B) Rimborso oneri stipendiali personale sanitario in comando da Regioni, soggetti pubblici e da Università	117	117	-
SS	BA1480	B.2.A.15.4.C) Rimborso oneri stipendiali personale sanitario in comando da aziende di altre Regioni (Extraregione)	0	-	-
	BA1490	***B.2.A.16) Altri servizi sanitari e sociosanitari a rilevanza sanitaria***	***74791***	***74.791***	**-**

C.R.I.B.A.

R	BA1500	*B.2.A.16.1) Altri servizi sanitari e sociosanitari a rilevanza sanitaria da pubblico - Aziende sanitarie pubbliche della Regione*	22508	22.508	-
	BA1510	*B.2.A.16.2) Altri servizi sanitari e sociosanitari a rilevanza sanitaria da pubblico - Altri soggetti pubblici della Regione*	16597	16.597	-
	BA1520	*B.2.A.16.3) Altri servizi sanitari e sociosanitari a rilevanza sanitaria da pubblico (Extraregione)*	0	-	-
	BA1530	*B.2.A.16.4) Altri servizi sanitari da privato*	35686	35.686	-
	BA1540	*B.2.A.16.5) Costi per servizi sanitari - Mobilità internazionale passiva*	0	-	-
S	**BA1550**	***B.2.A.17) Costi per differenziale tariffe TUC***	0	-	-
	BA1560	**B.2.B) Acquisti di servizi non sanitari**	***18070***	***18.070***	**-**
	BA1570	***B.2.B.1) Servizi non sanitari***	***17254***	***17.254***	**-**
	BA1580	*B.2.B.1.1) Lavanderia*	57	57	-
	BA1590	*B.2.B.1.2) Pulizia*	2875	2.875	-
	BA1600	*B.2.B.1.3) Mensa*	2770	2.770	-
	BA1610	*B.2.B.1.4) Riscaldamento*	999	999	-
	BA1620	*B.2.B.1.5) Servizi di assistenza informatica*	195	195	-
	BA1630	*B.2.B.1.6) Servizi trasporti (non sanitari)*	0	-	-
	BA1640	*B.2.B.1.7) Smaltimento rifiuti*	111	111	-
	BA1650	*B.2.B.1.8) Utenze telefoniche*	1031	1.031	-
	BA1660	*B.2.B.1.9) Utenze elettricità*	1065	1.065	-
	BA1670	*B.2.B.1.10) Altre utenze*	1511	1.511	-
	BA1680	*B.2.B.1.11) Premi di assicurazione*	*2070*	*2.070*	-
	BA1690	B.2.B.1.11.A) Premi di assicurazione - R.C. Professionale	1229	1.229	-
	BA1700	B.2.B.1.11.B) Premi di assicurazione - Altri premi assicurativi	841	841	-
	BA1710	*B.2.B.1.12) Altri servizi non sanitari*	*4570*	*4.570*	-
R	BA1720	B.2.B.1.12.A) Altri servizi non sanitari da pubblico (Aziende sanitarie pubbliche della Regione)	595	595	-
	BA1730	B.2.B.1.12.B) Altri servizi non sanitari da altri soggetti pubblici	0	-	-
	BA1740	B.2.B.1.12.C) Altri servizi non sanitari da privato	3975	3.975	-
	BA1750	***B.2.B.2) Consulenze, Collaborazioni, Interinale e altre prestazioni di lavoro non sanitarie***	***540***	***540***	**-**
R	BA1760	*B.2.B.2.1) Consulenze non sanitarie da Aziende sanitarie pubbliche della Regione*	49	49	-
	BA1770	*B.2.B.2.2) Consulenze non sanitarie da Terzi - Altri soggetti pubblici*	0	-	-
	BA1780	*B.2.B.2.3) Consulenze, Collaborazioni, Interinale e altre prestazioni di lavoro non sanitarie da privato*	*356*	*356*	-
	BA1790	B.2.B.2.3.A) Consulenze non sanitarie da privato	98	98	-
	BA1800	B.2.B.2.3.B) Collaborazioni coordinate e continuative non sanitarie da privato	0	-	-
	BA1810	B.2.B.2.3.C) Indennità a personale universitario - area non sanitaria	0	-	-
	BA1820	B.2.B.2.3.D) Lavoro interinale - area non sanitaria	229	229	-
	BA1830	B.2.B.2.3.E) Altre collaborazioni e prestazioni di lavoro - area non sanitaria	29	29	-
	BA1840	*B.2.B.2.4) Rimborso oneri stipendiali del personale non sanitario in comando*	*135*	*135*	-
R	BA1850	B.2.B.2.4.A) Rimborso oneri stipendiali personale non sanitario in comando da Aziende sanitarie pubbliche della Regione	127	127	-
	BA1860	B.2.B.2.4.B) Rimborso oneri stipendiali personale non sanitario in comando da Regione, soggetti pubblici e da Università	8	8	-
SS	BA1870	B.2.B.2.4.C) Rimborso oneri stipendiali personale non sanitario in comando da aziende di altre Regioni (Extraregione)	0	-	-
	BA1880	***B.2.B.3) Formazione (esternalizzata e non)***	***276***	***276***	**-**
	BA1890	*B.2.B.3.1) Formazione (esternalizzata e non) da pubblico*	5	5	-
	BA1900	*B.2.B.3.2) Formazione (esternalizzata e non) da privato*	271	271	-
	BA1910	**B.3) Manutenzione e riparazione (ordinaria esternalizzata)**	**5019**	**5.019**	**-**
	BA1920	***B.3.A) Manutenzione e riparazione ai fabbricati e loro pertinenze***	1541	1.541	-
	BA1930	***B.3.B) Manutenzione e riparazione agli impianti e macchinari***	0	-	-
	BA1940	***B.3.C) Manutenzione e riparazione alle attrezzature sanitarie e scientifiche***	234	234	-
	BA1950	***B.3.D) Manutenzione e riparazione ai mobili e arredi***	6	6	-
	BA1960	***B.3.E) Manutenzione e riparazione agli automezzi***	174	174	-
	BA1970	***B.3.F) Altre manutenzioni e riparazioni***	3064	3.064	-
R	**BA1980**	***B.3.G) Manutenzioni e riparazioni da Aziende sanitarie pubbliche della Regione***	0	-	-
	BA1990	**B.4) Godimento di beni di terzi**	**5347**	**5.347**	**-**
	BA2000	***B.4.A) Fitti passivi***	2886	2.886	-
	BA2010	***B.4.B) Canoni di noleggio***	***1871***	***1.871***	**-**
	BA2020	*B.4.B.1) Canoni di noleggio - area sanitaria*	0	-	-
	BA2030	*B.4.B.2) Canoni di noleggio - area non sanitaria*	1871	1.871	-
	BA2040	***B.4.C) Canoni di leasing***	***0***	**-**	**-**
	BA2050	*B.4.C.1) Canoni di leasing - area sanitaria*	0	-	-
	BA2060	*B.4.C.2) Canoni di leasing - area non sanitaria*	0	-	-
R	**BA2070**	***B.4.D) Locazioni e noleggi da Aziende sanitarie pubbliche della Regione***	***590***	***590***	**-**
	BA2080	***Totale Costo del personale***	***161274***	***161.274***	**-**
	BA2090	**B.5) Personale del ruolo sanitario**	**108129**	**108.129**	**-**
	BA2100	***B.5.A) Costo del personale dirigente ruolo sanitario***	***63102***	***63.102***	**-**
	BA2110	*B.5.A.1) Costo del personale dirigente medico*	*48462*	*48.462*	-
	BA2120	*B.5.A.1.1) Costo del personale dirigente medico - tempo indeterminato*	48071	48.071	-
	BA2130	*B.5.A.1.2) Costo del personale dirigente medico - tempo determinato*	391	391	-
	BA2140	*B.5.A.1.3) Costo del personale dirigente medico - altro*	0	-	-
	BA2150	*B.5.A.2) Costo del personale dirigente non medico*	*14640*	*14.640*	-
	BA2160	*B.5.A.2.1) Costo del personale dirigente non medico - tempo indeterminato*	14439	14.439	-
	BA2170	*B.5.A.2.2) Costo del personale dirigente non medico - tempo determinato*	201	201	-
	BA2180	*B.5.A.2.3) Costo del personale dirigente non medico - altro*	0	-	-
	BA2190	***B.5.B) Costo del personale comparto ruolo sanitario***	***45027***	***45.027***	**-**
	BA2200	*B.5.B.1) Costo del personale comparto ruolo sanitario - tempo indeterminato*	44861	44.861	-
	BA2210	*B.5.B.2) Costo del personale comparto ruolo sanitario - tempo determinato*	166	166	-
	BA2220	*B.5.B.3) Costo del personale comparto ruolo sanitario - altro*	0	-	-
	BA2230	**B.6) Personale del ruolo professionale**	**2258**	**2.258**	**-**
	BA2240	***B.6.A) Costo del personale dirigente ruolo professionale***	***2258***	***2.258***	**-**
	BA2250	*B.6.A.1) Costo del personale dirigente ruolo professionale - tempo indeterminato*	1955	1.955	-
	BA2260	*B.6.A.2) Costo del personale dirigente ruolo professionale - tempo determinato*	303	303	-
	BA2270	*B.6.A.3) Costo del personale dirigente ruolo professionale - altro*	0	-	-
	BA2280	***B.6.B) Costo del personale comparto ruolo professionale***	***0***	**-**	**-**
	BA2290	*B.6.B.1) Costo del personale comparto ruolo professionale - tempo indeterminato*	0	-	-
	BA2300	*B.6.B.2) Costo del personale comparto ruolo professionale - tempo determinato*	0	-	-
	BA2310	*B.6.B.3) Costo del personale comparto ruolo professionale - altro*	0	-	-
	BA2320	**B.7) Personale del ruolo tecnico**	**11991**	**11.991**	**-**
	BA2330	***B.7.A) Costo del personale dirigente ruolo tecnico***	***470***	***470***	**-**
	BA2340	*B.7.A.1) Costo del personale dirigente ruolo tecnico - tempo indeterminato*	470	470	-
	BA2350	*B.7.A.2) Costo del personale dirigente ruolo tecnico - tempo determinato*	0	-	-
	BA2360	*B.7.A.3) Costo del personale dirigente ruolo tecnico - altro*	0	-	-
	BA2370	***B.7.B) Costo del personale comparto ruolo tecnico***	***11521***	***11.521***	**-**
	BA2380	*B.7.B.1) Costo del personale comparto ruolo tecnico - tempo indeterminato*	11406	11.406	-
	BA2390	*B.7.B.2) Costo del personale comparto ruolo tecnico - tempo determinato*	115	115	-
	BA2400	*B.7.B.3) Costo del personale comparto ruolo tecnico - altro*	0	-	-
	BA2410	**B.8) Personale del ruolo amministrativo**	**38896**	**38.896**	**-**
	BA2420	***B.8.A) Costo del personale dirigente ruolo amministrativo***	***3948***	***3.948***	**-**
	BA2430	*B.8.A.1) Costo del personale dirigente ruolo amministrativo - tempo indeterminato*	3948	3.948	-
	BA2440	*B.8.A.2) Costo del personale dirigente ruolo amministrativo - tempo determinato*	0	-	-

C.R.I.B.A.

	BA2450	*B.8.A.3) Costo del personale dirigente ruolo amministrativo - altro*	0	-	-
	BA2460	***B.8.B) Costo del personale comparto ruolo amministrativo***	***34948***	***34.948***	**-**
	BA2470	*B.8.B.1) Costo del personale comparto ruolo amministrativo - tempo indeterminato*	34400	34.400	-
	BA2480	*B.8.B.2) Costo del personale comparto ruolo amministrativo - tempo determinato*	548	548	-
	BA2490	*B.8.B.3) Costo del personale comparto ruolo amministrativo - altro*	0	-	-
	BA2500	**B.9) Oneri diversi di gestione**	**3507**	**3.507**	**-**
	BA2510	***B.9.A) Imposte e tasse (escluso IRAP e IRES)***	970	970	-
	BA2520	***B.9.B) Perdite su crediti***	0	-	-
	BA2530	***B.9.C) Altri oneri diversi di gestione***	***2537***	***2.537***	**-**
	BA2540	*B.9.C.1) Indennità, rimborso spese e oneri sociali per gli Organi Direttivi e Collegio Sindacale*	2153	2.153	-
	BA2550	*B.9.C.2) Altri oneri diversi di gestione*	384	384	-
	BA2560	***Totale Ammortamenti***	***12083***	***12.083***	**-**
	BA2570	**B.10) Ammortamenti delle immobilizzazioni immateriali**	1332	1.332	-
	BA2580	**B.11) Ammortamenti delle immobilizzazioni materiali**	***10751***	***10.751***	**-**
	BA2590	**B.12) Ammortamento dei fabbricati**	**4764**	**4.764**	**-**
	BA2600	***B.12.A) Ammortamenti fabbricati non strumentali (disponibili)***	406	406	-
	BA2610	***B.12.B) Ammortamenti fabbricati strumentali (indisponibili)***	4358	4.358	-
	BA2620	**B.13) Ammortamenti delle altre immobilizzazioni materiali**	5987	5.987	-
	BA2630	**B.14) Svalutazione delle immobilizzazioni e dei crediti**	**4572**	**4.572**	**-**
	BA2640	***B.14.A) Svalutazione delle immobilizzazioni immateriali e materiali***	0	-	-
	BA2650	***B.14.B) Svalutazione dei crediti***	4572	4.572	-
	BA2660	**B.15) Variazione delle rimanenze**	**-354**	**-354**	**-**
	BA2670	***B.15.A) Variazione rimanenze sanitarie***	-329	- 329	-
	BA2680	***B.15.B) Variazione rimanenze non sanitarie***	-25	- 25	-
	BA2690	**B.16) Accantonamenti dell'esercizio**	**8296**	**8.296**	**-**
	BA2700	***B.16.A) Accantonamenti per rischi***	***528***	***528***	**-**
	BA2710	*B.16.A.1) Accantonamenti per cause civili ed oneri processuali*	116	116	-
	BA2720	*B.16.A.2) Accantonamenti per contenzioso personale dipendente*	57	57	-
	BA2730	*B.16.A.3) Accantonamenti per rischi connessi all'acquisto di prestazioni sanitarie da privato*	5	5	-
	BA2740	*B.16.A.4) Accantonamenti per copertura diretta dei rischi (autoassicurazione)*	350	350	-
	BA2750	*B.16.A.5) Altri accantonamenti per rischi*	0	-	-
	BA2760	***B.16.B) Accantonamenti per premio di operosità (SUMAI)***	392	392	-
	BA2770	***B.16.C) Accantonamenti per quote inutilizzate di contributi vincolati***	***160***	***160***	**-**
	BA2780	*B.16.C.1) Accantonamenti per quote inutilizzate contributi da Regione e Prov. Aut. per quota F.S. vincolato*	160	160	-
	BA2790	*B.16.C.2) Accantonamenti per quote inutilizzate contributi da soggetti pubblici (extra fondo) vincolati*	0	-	-
	BA2800	*B.16.C.3) Accantonamenti per quote inutilizzate contributi da soggetti pubblici per ricerca*	0	-	-
	BA2810	*B.16.C.4) Accantonamenti per quote inutilizzate contributi vincolati da privati*	0	-	-
	BA2820	***B.16.D) Altri accantonamenti***	***7216***	***7.216***	**-**
	BA2830	*B.16.D.1) Accantonamenti per interessi di mora*	0	-	-
	BA2840	*B.16.D.2) Acc. Rinnovi convenzioni MMG/PLS/MCA*	3595	3.595	-
	BA2850	*B.16.D.3) Acc. Rinnovi convenzioni Medici Sumai*	75	75	-
	BA2860	*B.16.D.4) Acc. Rinnovi contratt.: dirigenza medica*	196	196	-
	BA2870	*B.16.D.5) Acc. Rinnovi contratt.: dirigenza non medica*	86	86	-
	BA2880	*B.16.D.6) Acc. Rinnovi contratt.: comparto*	368	368	-
	BA2890	*B.16.D.7) Altri accantonamenti*	2896	2.896	-
	BZ9999	**Totale costi della produzione (B)**	**5045340**	**5.045.340**	**-**
		C) Proventi e oneri finanziari		-	-
	CA0010	**C.1) Interessi attivi**	**8**	**8**	**-**
	CA0020	***C.1.A) Interessi attivi su c/tesoreria unica***	5	5	-
	CA0030	***C.1.B) Interessi attivi su c/c postali e bancari***	0	-	-
	CA0040	***C.1.C) Altri interessi attivi***	3	3	-
	CA0050	**C.2) Altri proventi**	**0**	**-**	**-**
	CA0060	***C.2.A) Proventi da partecipazioni***	0	-	-
	CA0070	***C.2.B) Proventi finanziari da crediti iscritti nelle immobilizzazioni***	0	-	-
	CA0080	***C.2.C) Proventi finanziari da titoli iscritti nelle immobilizzazioni***	0	-	-
	CA0090	***C.2.D) Altri proventi finanziari diversi dai precedenti***	0	-	-
	CA0100	***C.2.E) Utili su cambi***	0	-	-
	CA0110	**C.3) Interessi passivi**	**0**	**-**	**-**
	CA0120	***C.3.A) Interessi passivi su anticipazioni di cassa***	0	-	-
	CA0130	***C.3.B) Interessi passivi su mutui***	0	-	-
	CA0140	***C.3.C) Altri interessi passivi***	0	-	-
	CA0150	**C.4) Altri oneri**	**0**	**-**	**-**
	CA0160	***C.4.A) Altri oneri finanziari***	0	-	-
	CA0170	***C.4.B) Perdite su cambi***	0	-	-
	CZ9999	**Totale proventi e oneri finanziari (C)**	**8**	**8**	**-**
		D) Rettifiche di valore di attività finanziarie		-	-
	DA0010	**D.1) Rivalutazioni**	0	-	-
	DA0020	**D.2) Svalutazioni**	0	-	-
	DZ9999	**Totale rettifiche di valore di attività finanziarie (D)**	**0**	**-**	**-**
		E) Proventi e oneri straordinari		-	-
	EA0010	**E.1) Proventi straordinari**	**8672**	**8.672**	**-**
	EA0020	***E.1.A) Plusvalenze***	0	-	-
	EA0030	***E.1.B) Altri proventi straordinari***	***8672***	***8.672***	**-**
	EA0040	*E.1.B.1) Proventi da donazioni e liberalità diverse*	0	-	-
	EA0050	*E.1.B.2) Sopravvenienze attive*	*8656*	*8.656*	-
R	EA0060	*E.1.B.2.1) Sopravvenienze attive v/Aziende sanitarie pubbliche della Regione*	2973	2.973	-
	EA0070	*E.1.B.2.2) Sopravvenienze attive v/terzi*	*5683*	*5.683*	-
S	EA0080	E.1.B.2.2.A) Sopravvenienze attive v/terzi relative alla mobilità extraregionale	0	-	-
	EA0090	E.1.B.2.2.B) Sopravvenienze attive v/terzi relative al personale	650	650	-
	EA0100	E.1.B.2.2.C) Sopravvenienze attive v/terzi relative alle convenzioni con medici di base	3670	3.670	-
	EA0110	E.1.B.2.2.D) Sopravvenienze attive v/terzi relative alle convenzioni per la specialistica	0	-	-
	EA0120	E.1.B.2.2.E) Sopravvenienze attive v/terzi relative all'acquisto prestaz. sanitarie da operatori accreditati	256	256	-
	EA0130	E.1.B.2.2.F) Sopravvenienze attive v/terzi relative all'acquisto di beni e servizi	819	819	-
	EA0140	E.1.B.2.2.G) Altre sopravvenienze attive v/terzi	288	288	-
	EA0150	*E.1.B.3) Insussistenze attive*	*0*	-	-
R	EA0160	*E.1.B.3.1) Insussistenze attive v/Aziende sanitarie pubbliche della Regione*	0	-	-
	EA0170	*E.1.B.3.2) Insussistenze attive v/terzi*	*0*	-	-
S	EA0180	E.1.B.3.2.A) Insussistenze attive v/terzi relative alla mobilità extraregionale	0	-	-
	EA0190	E.1.B.3.2.B) Insussistenze attive v/terzi relative al personale	0	-	-
	EA0200	E.1.B.3.2.C) Insussistenze attive v/terzi relative alle convenzioni con medici di base	0	-	-
	EA0210	E.1.B.3.2.D) Insussistenze attive v/terzi relative alle convenzioni per la specialistica	0	-	-
	EA0220	E.1.B.3.2.E) Insussistenze attive v/terzi relative all'acquisto prestaz. sanitarie da operatori accreditati	0	-	-
	EA0230	E.1.B.3.2.F) Insussistenze attive v/terzi relative all'acquisto di beni e servizi	0	-	-
	EA0240	E.1.B.3.2.G) Altre insussistenze attive v/terzi	0	-	-
	EA0250	*E.1.B.4) Altri proventi straordinari*	16	16	-
	EA0260	**E.2) Oneri straordinari**	**387**	**387**	**-**
	EA0270	***E.2.A) Minusvalenze***	0	-	-
	EA0280	***E.2.B) Altri oneri straordinari***	***387***	***387***	**-**

I.S.C.R.I.B.A.

	EA0290	*E.2.B.1) Oneri tributari da esercizi precedenti*	0	-	-
	EA0300	*E.2.B.2) Oneri da cause civili ed oneri processuali*	57	57	-
	EA0310	*E.2.B.3) Sopravvenienze passive*	*330*	*330*	-
R	EA0320	*E.2.B.3.1) Sopravvenienze passive v/Aziende sanitarie pubbliche della Regione*	*52*	*52*	-
R	EA0330	E.2.B.3.1.A) Sopravvenienze passive v/Aziende sanitarie pubbliche relative alla mobilità intraregionale	0	-	-
R	EA0340	E.2.B.3.1.B) Altre sopravvenienze passive v/Aziende sanitarie pubbliche della Regione	52	52	-
	EA0350	*E.2.B.3.2) Sopravvenienze passive v/terzi*	*278*	*278*	-
S	EA0360	E.2.B.3.2.A) Sopravvenienze passive v/terzi relative alla mobilità extraregionale	0	-	-
	EA0370	E.2.B.3.2.B) Sopravvenienze passive v/terzi relative al personale	*0*	-	-
	EA0380	*E.2.B.3.2.B.1) Soprav. passive v/terzi relative al personale - dirigenza medica*	0	-	-
	EA0390	*E.2.B.3.2.B.2) Soprav. passive v/terzi relative al personale - dirigenza non medica*	0	-	-
	EA0400	*E.2.B.3.2.B.3) Soprav. passive v/terzi relative al personale - comparto*	0	-	-
	EA0410	E.2.B.3.2.C) Sopravvenienze passive v/terzi relative alle convenzioni con medici di base	0	-	-
	EA0420	E.2.B.3.2.D) Sopravvenienze passive v/terzi relative alle convenzioni per la specialistica	0	-	-
	EA0430	E.2.B.3.2.E) Sopravvenienze passive v/terzi relative all'acquisto prestaz. sanitarie da operatori accreditati	242	242	-
	EA0440	E.2.B.3.2.F) Sopravvenienze passive v/terzi relative all'acquisto di beni e servizi	36	36	-
	EA0450	E.2.B.3.2.G) Altre sopravvenienze passive v/terzi	0	-	-
	EA0460	*E.2.B.4) Insussistenze passive*	*0*	-	-
R	EA0470	*E.2.B.4.1) Insussistenze passive v/Aziende sanitarie pubbliche della Regione*	0	-	-
	EA0480	*E.2.B.4.2) Insussistenze passive v/terzi*	*0*	-	-
S	EA0490	E.2.B.4.2.A) Insussistenze passive v/terzi relative alla mobilità extraregionale	0	-	-
	EA0500	E.2.B.4.2.B) Insussistenze passive v/terzi relative al personale	0	-	-
	EA0510	E.2.B.4.2.C) Insussistenze passive v/terzi relative alle convenzioni con medici di base	0	-	-
	EA0520	E.2.B.4.2.D) Insussistenze passive v/terzi relative alle convenzioni per la specialistica	0	-	-
	EA0530	E.2.B.4.2.E) Insussistenze passive v/terzi relative all'acquisto prestaz. sanitarie da operatori accreditati	0	-	-
	EA0540	E.2.B.4.2.F) Insussistenze passive v/terzi relative all'acquisto di beni e servizi	0	-	-
	EA0550	E.2.B.4.2.G) Altre insussistenze passive v/terzi	0	-	-
	EA0560	*E.2.B.5) Altri oneri straordinari*	0	-	-
	EZ9999	**Totale proventi e oneri straordinari (E)**	**8285**	**8.285**	**-**
	XA0000	**Risultato prima delle imposte (A - B +/- C +/- D +/- E)**	**11920**	**11.920**	**-**
		Imposte e tasse		-	-
	YA0010	**Y.1) IRAP**	**11560**	**11.560**	**-**
	YA0020	***Y.1.A) IRAP relativa a personale dipendente***	10580	10.580	-
	YA0030	***Y.1.B) IRAP relativa a collaboratori e personale assimilato a lavoro dipendente***	931	931	-
	YA0040	***Y.1.C) IRAP relativa ad attività di libera professione (intramoenia)***	49	49	-
	YA0050	***Y.1.D) IRAP relativa ad attività commerciale***	0	-	-
	YA0060	**Y.2) IRES**	**360**	**360**	**-**
	YA0070	***Y.2.A) IRES su attività istituzionale***	0	-	-
	YA0080	***Y.2.B) IRES su attività commerciale***	360	360	-
	YA0090	**Y.3) Accantonamento a F.do Imposte (Accertamenti, condoni, ecc.)**	0	-	-
	YZ9999	**Totale imposte e tasse**	**11920**	**11.920**	**-**
	ZZ9999	**RISULTATO DI ESERCIZIO**	**0**	**-**	**-**

F.to Il Direttore Generale ai sensi D.Lgs. 39/93 .....

F.to Il Responsabile Economico Finanziario ai sensi D.Lgs. 39/93.....

RLS.C.R.I.B.A.

	321	ATS DELLA CITTA' METROPOLITANA DI MILANO		
Cod.	**Voce**	**2015**	**2016**	
		Valore netto al 01/01/2016	*Valore netto al 31/12/2016*	*Variazione*
		A	**B**	**(B-A)**
	RICAVI			
ASLR01	Quota Capitaria	-	4.357.170	*4.357.170*
ASLR02	Funzioni non tariffate	-	3.781	*3.781*
ASLR03	F.do maggiori consumi DRG	-	-	-
ASLR04	F.do maggiori consumi AMBU	-	-	-
ASLR05	Utilizzi contributi esercizi precedenti	-	13.054	*13.054*
ASLR06	Altri contributi e fondi da Regione (al netto rettifiche)	-	637.372	*637.372*
ASLR07	Altri contributi (al netto rettifiche)	-	7.441	*7.441*
ASLR08	Entrate proprie	-	18.716	*18.716*
ASLR09	Libera professione (art. 55 CCNL)	-	881	*881*
ASLR10	Prestazioni S.S.R.	-	-	-
ASLR11	Proventi finanziari e straordinari	-	8.680	*8.680*
ASLR13	Ricavi da prestazioni sanitarie	-	465	*465*
	Totale Ricavi (al netto capitalizzati)	**-**	**5.047.560**	***5.047.560***
	COSTI			
ASLC01	Drg	-	1.786.230	*1.786.230*
ASLC02	Ambulatoriale	-	797.092	*797.092*
ASLC03	Neuropsichiatria	-	26.402	*26.402*
ASLC04	Screening	-	6.052	*6.052*
ASLC05	Farmaceutica+Doppio canale	-	652.607	*652.607*
ASLC06	Protesica e dietetica in convenzione	-	959	*959*
ASLC07	File F	-	344.047	*344.047*
ASLC08	Psichiatria	-	140.617	*140.617*
ASLC09	Personale	-	161.274	*161.274*
ASLC10	IRAP personale dipendente	-	10.580	*10.580*
ASLC11	Libera professione (art. 55 CCNL) + IRAP	-	765	*765*
ASSIC01	Prestazioni socio-sanitarie	-	596.390	*596.390*
ASLC12	Ammortamenti (al netto dei capitalizzati)	-	1.996	*1.996*
ASLC13	Medicina Generale e Pediatri	-	289.283	*289.283*
ASLC14	Beni e Servizi (netti)	-	51.433	*51.433*
ASLC15	Altri costi	-	29.342	*29.342*
ASLC16	Accantonamenti dell'esercizio	-	8.296	*8.296*
ASLC17	Integrativa e protesica non erogata in farmacia (compresi	-	89.892	*89.892*
ASLC18	Oneri finanziari e straordinari	-	387	*387*
ASLC19	Prestazioni sanitarie	-	53.916	*53.916*
	Totale Costi (al netto capitalizzati)	**-**	**5.047.560**	***5.047.560***
ASLR12	Contributo da destinare al finanziamento del PSSR, progetti obiettivo, miglioramento qualità offerta e realizzazione piani di sviluppo regionali (FSR indistinto)	-	-	-
	Risultato economico	**-**	**-**	**-**
	Totale costi sanitari	**-**	**4.451.170**	**4.451.170**
	(Valori in migliaia di Euro)			

R.L.S.C.R.I.B.A.

AGENZIE TUTELA della SALUTE - INDICATORI DI BILANCIO 2014/2016

321	ATS DELLA CITTA' METROPOLITANA DI MILANO

Indicatori economici-gestionali		Valore netto al 01/01/2016	Valore netto al 31/12/2016	**Valore netto al 01/01/2016**	**Valore netto al 31/12/2016**
Indicatore 1:	Costi del personale	-	161.503	**0,00%**	**4,71%**
	Cittadino assistitc	3.426.401	3.426.401		
Indicatore 2:	Costi per beni e servizi	-	4.859.469	**0,00%**	**141,82%**
	Cittadino assistitc	3.426.401	3.426.401		
Sottoindicatore 2.1:	Prestazioni sanitarie da pubblico	-	2.069.476	**0,00%**	**60,40%**
	Cittadino assistitc	3.426.401	3.426.401		
Sottoindicatore 2.2:	Prestazioni sanitarie da privato	-	2.636.332	**0,00%**	**76,94%**
	Cittadino assistitc	3.426.401	3.426.401		
Sottoindicatore 2.3:	Prestazioni non sanitarie da pubblico	-	727	**0,00%**	**0,02%**
	Cittadino assistitc	3.426.401	3.426.401		
Sottoindicatore 2.4:	Prestazioni non sanitarie da privato	-	17.286	**0,00%**	**0,50%**
	Cittadino assistitc	3.426.401	3.426.401		
Sottoindicatore 2.5:	Medicina di base	-	292.345	**0,00%**	**8,53%**
	Cittadino assistitc	3.426.401	3.426.401		
Sottoindicatore 2.6:	Specialistica ambulatoriale	-	832.918	**0,00%**	**24,31%**
	Cittadino assistitc	3.426.401	3.426.401		
Sottoindicatore 2.7:	Assistenza ospedaliera	-	1.786.230	**0,00%**	**52,13%**
	Cittadino assistitc	3.426.401	3.426.401		
Sottoindicatore 2.8:	Acquisti di beni sanitari	-	106.381	**0,00%**	**3,10%**
	Cittadino assistitc	3.426.401	3.426.401		
Sottoindicatore 2.9:	Acquisti di beni non sanitari	-	885	**0,00%**	**0,03%**
	Cittadino assistitc	3.426.401	3.426.401		

RISCRIBA

Sottoindicatore 2.10:	Servizi non sanitari Cittadino assistitc	- 3.426.401	18.013 3.426.401	**0,00%**	**0,53%**
Sottoindicatore 2.11:	Manutenzione e riparazione Cittadino assistitc	- 3.426.401	5.019 3.426.401	**0,00%**	**0,15%**
Sottoindicatore 2.12:	Godimento di beni di terzi Cittadino assistitc	- 3.426.401	5.347 3.426.401	**0,00%**	**0,16%**
Indicatore 3:	Costi di assistenza protesica Cittadino assistitc	- 3.426.401	90.851 3.426.401	**0,00%**	**2,65%**
Indicatore 4:	Assistena sanitaria fuori regione Cittadino assistitc	- 3.426.401	137.338 3.426.401	**0,00%**	**4,01%**
Indicatore 5:	Assistenza sanitaria all'estero Cittadino assistitc	- 3.426.401	449 3.426.401	**0,00%**	**0,01%**
Indicatore 6:	Farmaci generici Cittadino assistitc	 3.426.401	 3.426.401	**0,00%**	**0,00%**
Indicatore 7:	Assistenza farmaceutica territoriale Cittadino assistitc	- 3.426.401	464.807 3.426.401	**0,00%**	**13,57%**

Note:

(1) Costi del personale: personale strutturato (mod A) e costo dei contratti atipici (righe di bilancio: prestazioni lavoro interinale, collaborazioni coordinate e continuative).

(2) Ricavi della gestione caratteristica: valore della produzione al netto dei costi capitalizzati e dell'eventuale contributo PSSR

(3) Costi per beni e servizi: somma delle seguenti categorie: acquisti di beni, acquisti di servizi, manutenzione e riparazioni, godimento di beni di terzi, oneri diversi di gestione.

(4) Assistenza protesica: assistenza protesica in convenzione e non (foglio SK).

(5) Assistenza sanitaria fuori regione: somma delle voci di bilancio relative alle prestazioni usufruite da cittadini dell'ASL in strutture fuori della regione sia in compensazione tramite la regione che a carico diretto dell'ASL.

(6) Assistenza sanitaria all'estero: voci di bilancio relative alle prestazioni usufruite, in regime autorizzatorio, da cittadini dell'ASL in strutture estere.

(7) Farmaci generici: si vedano le modalità in uso per i farmaci equivalenti come declinate dall'Allegato 8 della DGR 937/2010.

(8) Assistenza farmaceutica territoriale: assistenza farmaceutica (foglio SK)

RISCRIBA

327

BILANCIO SANITARIO

A.1.A) Contributi da Regione per quota Fondo Sanitario regionale

Dettaglio conto: 4.10.10.10.015.000.00.000
Finanziamento di parte corrente Territorio (FSR indistinto) [ASSI per ATS]

			IMPORTI ASSEGNATI							DATI CONSUNTIVO											
Descrizione dell'ente o del soggetto concedente	nr. atto di assegnazione	Destinazione dell'assegnazione	Investimenti Assegnati (€/1.000)	Beni e servizi assegnati (€/1.000)	Prestazioni MMG/PLS/MCA	Prestazioni Sanitarie	Costi Personale assegnati (€/1.000)	Altri oneri assegnati (€/1.000)	Totale assegnato (€/1.000)	Investimenti preventivo (€/1.000)	Beni e servizi assegnati (€/1.000)	Prestazioni MMG/PLS/MCA	Prestazioni Sanitarie	Costi Personale assegnati (€/1.000)	Altri oneri assegnati (€/1.000)	Importo utilizzato preventivo (€/1.000)	Accant. quote inutilizzate contributi (€/1.000)	Incassato su assegnato 0	Credito residuo su assegnato 0	Importo Utilizzato CE (€/1.000)	Importo Utilizzato DI CUI SOCIO SAN (€/1.000)
REGIONE LOMBARDIA	N. 5650/17					583.499			583.499				583.499			583.499	-	511.000	72.499	-	
TOTALE NOTA INTEGRATIVA -Consuntivo - 2016			**0**	**0**	**0**	**583.499**	**0**	**0**	**583.499**	**0**	**0**	**0**	**583.499**	**0**	**0**	**583.499**	**0**	**511.000**	**72.499**	**0**	**0**

Dettaglio conto: 4.10.10.10.050.000.00.000
Contributi per obiettivi di piano sanitario nazionale (di parte corrente) (FSR indistinto)

			IMPORTI ASSEGNATI							DATI CONSUNTIVO											
Descrizione dell'ente o del soggetto concedente	nr. atto di assegnazione	Destinazione dell'assegnazione	Investimenti Assegnati (€/1.000)	Beni e servizi assegnati (€/1.000)	Prestazioni MMG/PLS/MCA	Prestazioni Sanitarie	Costi Personale assegnati (€/1.000)	Altri oneri assegnati (€/1.000)	Totale assegnato (€/1.000)	Investimenti preventivo (€/1.000)	Beni e servizi assegnati (€/1.000)	Prestazioni MMG/PLS/MCA	Prestazioni Sanitarie	Costi Personale assegnati (€/1.000)	Altri oneri assegnati (€/1.000)	Importo utilizzato preventivo (€/1.000)	Accant. quote inutilizzate contributi (€/1.000)	Incassato su assegnato 0	Credito residuo su assegnato 0	Importo Utilizzato CE (€/1.000)	Importo Utilizzato DI CUI SOCIO SAN (€/1.000)
REGIONE LOMBARDIA DG SALUTE	DDG 5650/17	Contributo per ATS: Progetti Psichiatria				2.926			2.926				2.926			2.926	-	2.662	264	2.926	
REGIONE LOMBARDIA DG SALUTE	DDG 5650/17	Contributo per ATS: Progetti Neuropsichitaria				3.585			3.585				3.585			3.585	-	3.433	152	3.585	
REGIONE LOMBARDIA DG SALUTE	DDG 5650/17	Contributo per ATS: Ambulatori al sabato				393			393				393			393	-	393	-	393	
REGIONE LOMBARDIA DG SALUTE	DDG 5650/17	Contributo per ATS: Progettualità CREG				1.059			1.059				1.059			1.059	-	953	106	1.059	

									-							-	-		-	-	
									-							-	-		-	-	
									-							-	-		-	-	
									-							-	-		-	-	
									-							-	-		-	-	
									-							-	-		-	-	
									-							-	-		-	-	
									-							-	-		-	-	
									-							-	-		-	-	
									-							-	-		-	-	
									-							-	-		-	-	
									-							-	-		-	-	
									-							-	-		-	-	
									-							-	-		-	-	
									-							-	-		-	-	
									-							-	-		-	-	
									-							-	-		-	-	
									-							-	-		-	-	
									-							-	-		-	-	
									-							-	-		-	-	
									-							-	-		-	-	
									-							-	-		-	-	
									-							-	-		-	-	
									-							-	-		-	-	
									-							-	-		-	-	
									-							-	-		-	-	
									-							-	-		-	-	
									-							-	-		-	-	
									-							-	-		-	-	
									-							-	-		-	-	
									-							-	-		-	-	
									-							-	-		-	-	
									-							-	-		-	-	
									-							-	-		-	-	
									-							-	-		-	-	
									-							-	-		-	-	
TOTALE NOTA INTEGRATIVA -Consuntivo - 2016			0	0	0	7.963	0	0	7.963	0	0	0	7.963	0	0	7.963	0	7.441	522	7.963	0

Dettaglio conto: 4.10.10.10.090.000.00.000
Altri contributi da Regione (FSR indistinto)

			IMPORTI ASSEGNATI							DATI CONSUNTIVO											
Descrizione dell'ente o del soggetto concedente	nr. atto di assegnazione	Destinazione dell'assegnazione	Investimenti Assegnati (€/1.000)	Beni e servizi assegnati (€/1.000)	Prestazioni MMG/PLS/MCA	Prestazioni Sanitarie	Costi Personale assegnati (€/1.000)	Altri oneri assegnati (€/1.000)	Totale assegnato (€/1.000)	Investimenti preventivo (€/1.000)	Beni e servizi assegnati (€/1.000)	Prestazioni MMG/PLS/MCA	Prestazioni Sanitarie	Costi Personale assegnati (€/1.000)	Altri oneri assegnati (€/1.000)	Importo utilizzato preventivo (€/1.000)	Accant. quote inutilizzate contributi (€/1.000)	Incassato su assegnato 0	Credito residuo su assegnato 0	Importo Utilizzato CE (€/1.000)	Importo Utilizzato DI CUI SOCIO SAN (€/1.000)
REGIONE LOMBARDIA DG SALUTE	DDG 5650/17	Contributo per ATS: Reti ODCP				4.873			4.873				4.873			4.873	-	4.470	403	4.873	
REGIONE LOMBARDIA DG SALUTE	DDG 5650/17	Contributo per ATS: Subacuti				16.675			16.675				16.675			16.675	-	14.484	2.191	16.675	
REGIONE LOMBARDIA DG SALUTE	DDG 5650/17	Contributo per ATS: SISS Farmaceutica		742					742		742					742	-	742	-	742	
REGIONE LOMBARDIA DG SALUTE	DDG 5650/17	Contributo per ATS: L. 210/92						6.424	6.424						6.424	6.424	-	5.782	642	6.424	
REGIONE LOMBARDIA DG SALUTE	DDG 5650/17	Contributo per ASST/IRCCS: Equiparazione finanziaria							-							-	-		-	-	
REGIONE LOMBARDIA DG SALUTE		Contributo per ASST/IRCCS: Nuovi Ospedali							-							-	-		-	-	
REGIONE LOMBARDIA DG SALUTE		Contributo per ASST/IRCCS: storicizzazione anni precedenti							-							-	-		-	-	
REGIONE LOMBARDIA DG SALUTE		Contributo per ASST/IRCCS: accantonamenti franchigie/SIR e autoassicurazione							-							-	-		-	-	
REGIONE LOMBARDIA DG SALUTE	DDG 5650/17	Contributo RAR (compresi oneri e Irap)					1.418		1.418					1.418		1.418	-	1.374	44	-	
REGIONE LOMBARDIA DG SALUTE		Contributo rimodulazione funzioni anni pregressi							-							-	-		-	-	
REGIONE LOMBARDIA DG SALUTE		Contributo abbattimento File F							-							-	-		-	-	
REGIONE LOMBARDIA DG SALUTE	DDG 5650/17	Contributo HOSPICE				10.524			10.524				10.524			10.524	-		10.524		
REGIONE LOMBARDIA DG SALUTE	DDG 5650/17	AIDS (l.135/90) Domicialiare				4.243			4.243				4.243			4.243	-	3.886	357		
REGIONE LOMBARDIA DG SALUTE	DGR 3190/15	Prestaz.Laboratorio prevenzione		541					541		541					541	-		541		
									-							-	-		-		
									-							-	-		-		
									-							-	-		-		
									-							-	-		-		
									-							-	-		-		
									-							-	-		-		
									-							-	-		-		
									-							-	-		-		
									-							-	-		-		
									-							-	-		-		

									-							-	-		-		
									-							-	-		-		
									-							-	-		-		
									-							-	-		-		
									-							-	-		-		
									-							-	-		-		
									-							-	-		-		
									-							-	-		-		
									-							-	-		-		
									-							-	-		-		
									-							-	-		-		
									-							-	-		-		
									-							-	-		-		
									-							-	-		-		
									-							-	-		-		
									-							-	-		-		
									-							-	-		-		
									-							-	-		-		
									-							-	-		-		
									-							-	-		-		
									-							-	-		-		
									-							-	-		-		
TOTALE NOTA INTEGRATIVA -Consuntivo - 2016			**0**	**1.283**	**0**	**36.315**	**1.418**	**6.424**	**45.440**	**0**	**1.283**	**0**	**36.315**	**1.418**	**6.424**	**45.440**	**0**	**30.738**	**14.702**	**28.714**	**0**

Dettaglio conto: 4.10.10.10.095.000.00.000
Altri contributi da Regione per servizi socio-sanitari (ASSI)-(FSR indistinto)

Descrizione dell'ente o del soggetto concedente	nr. atto di assegnazione	Destinazione dell'assegnazione	IMPORTI ASSEGNATI Investimenti Assegnati (€/1.000)	Beni e servizi assegnati (€/1.000)	Prestazioni MMG/PLS/MCA	Prestazioni Sanitarie	Costi Personale assegnati (€/1.000)	Altri oneri assegnati (€/1.000)	Totale assegnato (€/1.000)	DATI CONSUNTIVO Investimenti preventivo (€/1.000)	Beni e servizi assegnati (€/1.000)	Prestazioni MMG/PLS/MCA	Prestazioni Sanitarie	Costi Personale assegnati (€/1.000)	Altri oneri assegnati (€/1.000)	Importo utilizzato preventivo (€/1.000)	Accant. quote inutilizzate contributi (€/1.000)	Incassato su assegnato 0	Credito residuo su assegnato 0	Importo Utilizzato CE (€/1.000)	Importo Utilizzato DI CUI SOCIO SAN (€/1.000)
REGIONE LOMBARDIA	DDG FAMIGLIA 6	PROGRAMMI PREVENTIVI REGIONALI LIFESKILLS TRANING UNPLUGED				40			40				32			32	8	40	-	32	32
REGIONE LOMBARDIA	DDG FAMIGLIA 6	AVVIO DEL SISTEMA INTEGRATO ANLISI E PREVISIONE ABUSO E DIPENDENZE SIAPAD				90			90				10			10	80		90	10	10
REGIONE LOMBARDIA	DDG WELFARE 7	PROGRAMMI PREVENTIVI REGIONALI LIFESKILLS TRANING UNPLUGED				100			100				28			28	72		100	28	28
									-							-	-		-	-	
									-							-	-		-	-	
									-							-	-		-	-	
									-							-	-		-	-	
									-							-	-		-	-	
									-							-	-		-	-	
									-							-	-		-	-	
									-							-	-		-	-	
									-							-	-		-	-	
									-							-	-		-	-	
									-							-	-		-	-	
									-							-	-		-	-	
									-							-	-		-	-	
									-							-	-		-	-	
									-							-	-		-	-	
									-							-	-		-	-	
									-							-	-		-	-	
									-							-	-		-	-	
									-							-	-		-	-	
									-							-	-		-	-	
									-							-	-		-	-	
									-							-	-		-	-	
									-							-	-		-	-	
									-							-	-		-	-	
									-							-	-		-	-	
									-							-	-		-	-	
									-							-	-		-	-	
									-							-	-		-	-	
									-							-	-		-	-	
									-							-	-		-	-	
									-							-	-		-	-	
									-							-	-		-	-	
									-							-	-		-	-	
									-							-	-		-	-	
									-							-	-		-	-	
									-							-	-		-	-	
									-							-	-		-	-	
									-							-	-		-	-	
									-							-	-		-	-	
									-							-	-		-	-	
									-							-	-		-	-	
									-							-	-		-	-	
									-							-	-		-	-	
									-							-	-		-	-	
									-							-	-		-	-	
									-							-	-		-	-	
									-							-	-		-	-	
									-							-	-		-	-	
TOTALE NOTA INTEGRATIVA -Consuntivo - 2016			**0**	**0**	**0**	**230**	**0**	**0**	**230**	**0**	**0**	**0**	**70**	**0**	**0**	**70**	**160**	**40**	**190**	**70**	**70**

Dettaglio conto: 4.10.10.10.210.000.00.000
Contributi da Regione (FSR vincolato)

IMPORTI ASSEGNATI | DATI CONSUNTIVO

Descrizione dell'ente o del soggetto concedente	nr. atto di assegnazione	Destinazione dell'assegnazione	Investimenti Assegnati (€/1.000)	Beni e servizi assegnati (€/1.000)	Prestazioni MMG/PLS/MCA	Prestazioni Sanitarie	Costi Personale assegnati (€/1.000)	Altri oneri assegnati (€/1.000)	Totale assegnato (€/1.000)
REGIONE LOMBARDIA DG SALUTE		Contributo per ASST/IRCCS: Corsi di formazione L. 135/90 AIDS							-
REGIONE LOMBARDIA DG SALUTE		Contributo per ATS: AIDS (L. 135/90) Domiciliare							-
REGIONE LOMBARDIA DG SALUTE		Contributo per ASST/IRCCS: Sanità Penitenziaria							-
									-
									-
									-
									-
									-
									-
									-
									-
									-
									-
									-
									-
									-
									-
									-
									-
									-
									-
									-
									-
									-
									-
									-
									-
									-
									-
									-
									-
									-
									-
									-
									-
									-
									-
									-
									-
									-
									-
									-
									-
									-
									-
									-
									-
									-
TOTALE NOTA INTEGRATIVA -Consuntivo - 2016			0	0	0	0	0	0	0

Descrizione dell'ente o del soggetto concedente	Investimenti preventivo (€/1.000)	Beni e servizi assegnati (€/1.000)	Prestazioni MMG/PLS/MCA	Prestazioni Sanitarie	Costi Personale assegnati (€/1.000)	Altri oneri assegnati (€/1.000)	Importo utilizzato preventivo (€/1.000)	Accant. quote inutilizzate contributi (€/1.000)	Incassato su assegnato 0	Credito residuo su assegnato 0	Importo Utilizzato CE (€/1.000)	Importo Utilizzato DI CUI SOCIO SAN (€/1.000)
REGIONE LOMBARDIA DG SALUTE							-	-		-	-	
REGIONE LOMBARDIA DG SALUTE							-	-		-	-	
REGIONE LOMBARDIA DG SALUTE							-	-		-	-	
							-	-		-	-	
							-	-		-	-	
							-	-		-	-	
							-	-		-	-	
							-	-		-	-	
							-	-		-	-	
							-	-		-	-	
							-	-		-	-	
							-	-		-	-	
							-	-		-	-	
							-	-		-	-	
							-	-		-	-	
							-	-		-	-	
							-	-		-	-	
							-	-		-	-	
							-	-		-	-	
							-	-		-	-	
							-	-		-	-	
							-	-		-	-	
							-	-		-	-	
							-	-		-	-	
							-	-		-	-	
							-	-		-	-	
							-	-		-	-	
							-	-		-	-	
							-	-		-	-	
							-	-		-	-	
							-	-		-	-	
							-	-		-	-	
							-	-		-	-	
							-	-		-	-	
							-	-		-	-	
							-	-		-	-	
							-	-		-	-	
							-	-		-	-	
							-	-		-	-	
							-	-		-	-	
							-	-		-	-	
							-	-		-	-	
							-	-		-	-	
							-	-		-	-	
							-	-		-	-	
							-	-		-	-	
							-	-		-	-	
							-	-		-	-	
							-	-		-	-	
							-	-		-	-	
TOTALE NOTA INTEGRATIVA -Consuntivo - 2016	0	0	0	0	0	0	0	0	0	0	0	0

A.1.B) Contributi c/esercizio da enti pubblici (Extra Fondo)

Dettaglio conto: 4.10.10.20.010.010.00.000
Contributi da Regione (extra fondo) - Gettito fiscalità regionale

Descrizione dell'ente o del soggetto concedente	nr. atto di assegnazione	Destinazione dell'assegnazione	IMPORTI ASSEGNATI						
			Investimenti Assegnati (€/1.000)	Beni e servizi assegnati (€/1.000)	Prestazioni MMG/PLS/MCA	Prestazioni Sanitarie	Costi Personale assegnati (€/1.000)	Altri oneri assegnati (€/1.000)	Totale assegnato (€/1.000)
									-
									-
									-
									-
									-
									-
									-
									-
									-
									-
									-
									-
									-
									-
									-
									-
									-
									-
									-

Descrizione dell'ente o del soggetto concedente	DATI CONSUNTIVO											
	Investimenti preventivo (€/1.000)	Beni e servizi assegnati (€/1.000)	Prestazioni MMG/PLS/MCA	Prestazioni Sanitarie	Costi Personale assegnati (€/1.000)	Altri oneri assegnati (€/1.000)	Importo utilizzato preventivo (€/1.000)	Accant. quote inutilizzate contributi (€/1.000)	Incassato su assegnato 0	Credito residuo su assegnato 0	Importo Utilizzato CE (€/1.000)	Importo Utilizzato DI CUI SOCIO SAN (€/1.000)
							-	-		-	-	
							-	-		-	-	
							-	-		-	-	
							-	-		-	-	
							-	-		-	-	
							-	-		-	-	
							-	-		-	-	
							-	-		-	-	
							-	-		-	-	
							-	-		-	-	
							-	-		-	-	
							-	-		-	-	
							-	-		-	-	
							-	-		-	-	
							-	-		-	-	
							-	-		-	-	
							-	-		-	-	
							-	-		-	-	
							-	-		-	-	

									-							-	-		-	-	
TOTALE NOTA INTEGRATIVA -Consuntivo - 2016			-	-	-	-	-	-	-	-	-	-	-	-	-	-	-	-	-	-	-

Dettaglio conto: 4.10.10.20.010.020.00.000
Contributi da Regione (extra fondo) - Altri contributi regionali extra fondo

			IMPORTI ASSEGNATI							DATI CONSUNTIVO											
Descrizione dell'ente o del soggetto concedente	nr. atto di assegnazione	Destinazione dell'assegnazione	Investimenti Assegnati (€/1.000)	Beni e servizi assegnati (€/1.000)	Prestazioni MMG/PLS/MCA	Prestazioni Sanitarie	Costi Personale assegnati (€/1.000)	Altri oneri assegnati (€/1.000)	Totale assegnato (€/1.000)	Investimenti preventivo (€/1.000)	Beni e servizi assegnati (€/1.000)	Prestazioni MMG/PLS/MCA	Prestazioni Sanitarie	Costi Personale assegnati (€/1.000)	Altri oneri assegnati (€/1.000)	Importo utilizzato preventivo (€/1.000)	Accant. quote inutilizzate contributi (€/1.000)	Incassato su assegnato 0	Credito residuo su assegnato 0	Importo Utilizzato CE (€/1.000)	Importo Utilizzato DI CUI SOCIO SAN (€/1.000)
									-							-	-		-	-	
									-							-	-		-	-	
									-							-	-		-	-	
									-							-	-		-	-	
									-							-	-		-	-	
									-							-	-		-	-	
									-							-	-		-	-	
									-							-	-		-	-	
									-							-	-		-	-	
									-							-	-		-	-	
									-							-	-		-	-	
									-							-	-		-	-	
									-							-	-		-	-	
									-							-	-		-	-	
									-							-	-		-	-	
									-							-	-		-	-	
									-							-	-		-	-	
									-							-	-		-	-	
									-							-	-		-	-	
									-							-	-		-	-	
									-							-	-		-	-	
									-							-	-		-	-	
									-							-	-		-	-	
									-							-	-		-	-	
									-							-	-		-	-	
									-							-	-		-	-	
									-							-	-		-	-	
									-							-	-		-	-	
									-							-	-		-	-	
									-							-	-		-	-	
									-							-	-		-	-	
									-							-	-		-	-	
									-							-	-		-	-	
									-							-	-		-	-	
									-							-	-		-	-	
									-							-	-		-	-	
									-							-	-		-	-	
									-							-	-		-	-	
									-							-	-		-	-	
									-							-	-		-	-	
									-							-	-		-	-	
									-							-	-		-	-	
									-							-	-		-	-	
									-							-	-		-	-	
									-							-	-		-	-	
									-							-	-		-	-	
									-							-	-		-	-	
									-							-	-		-	-	
									-							-	-		-	-	
									-							-	-		-	-	
TOTALE NOTA INTEGRATIVA -Consuntivo - 2016			0	0	0	0	0	0	0	0	0	0	0	0	0	0	0	0	0	0	0

Dettaglio conto: 4.10.10.20.010.025.00.000
Contributi da Regione per servizi socio-sanitari (ASSI) - Altri contributi regionali extra fondo

			IMPORTI ASSEGNATI							DATI CONSUNTIVO											
Descrizione dell'ente o del soggetto concedente	nr. atto di assegnazione	Destinazione dell'assegnazione	Investimenti Assegnati (€/1.000)	Beni e servizi assegnati (€/1.000)	Prestazioni MMG/PLS/MCA	Prestazioni Sanitarie	Costi Personale assegnati (€/1.000)	Altri oneri assegnati (€/1.000)	Totale assegnato (€/1.000)	Investimenti preventivo (€/1.000)	Beni e servizi assegnati (€/1.000)	Prestazioni MMG/PLS/MCA	Prestazioni Sanitarie	Costi Personale assegnati (€/1.000)	Altri oneri assegnati (€/1.000)	Importo utilizzato preventivo (€/1.000)	Accant. quote inutilizzate contributi (€/1.000)	Incassato su assegnato 0	Credito residuo su assegnato 0	Importo Utilizzato CE (€/1.000)	Importo Utilizzato DI CUI SOCIO SAN (€/1.000)
									-							-	-		-	-	
									-							-	-		-	-	
									-							-	-		-	-	
									-							-	-		-	-	
									-							-	-		-	-	
									-							-	-		-	-	
									-							-	-		-	-	
									-							-	-		-	-	
									-							-	-		-	-	
									-							-	-		-	-	
									-							-	-		-	-	
									-							-	-		-	-	
									-							-	-		-	-	
									-							-	-		-	-	
									-							-	-		-	-	
									-							-	-		-	-	
									-							-	-		-	-	
									-							-	-		-	-	
									-							-	-		-	-	
									-							-	-		-	-	
									-							-	-		-	-	

R.L.S.C.R.I.B.A.

									-							-	-		-	-	
									-							-	-		-	-	
									-							-	-		-	-	
									-							-	-		-	-	
									-							-	-		-	-	
									-							-	-		-	-	
									-							-	-		-	-	
									-							-	-		-	-	
									-							-	-		-	-	
									-							-	-		-	-	
									-							-	-		-	-	
									-							-	-		-	-	
									-							-	-		-	-	
									-							-	-		-	-	
									-							-	-		-	-	
									-							-	-		-	-	
									-							-	-		-	-	
									-							-	-		-	-	
									-							-	-		-	-	
									-							-	-		-	-	
									-							-	-		-	-	
									-							-	-		-	-	
									-							-	-		-	-	
									-							-	-		-	-	
									-							-	-		-	-	
									-							-	-		-	-	
									-							-	-		-	-	
									-							-	-		-	-	
									-							-	-		-	-	
TOTALE NOTA INTEGRATIVA -Consuntivo - 2016			0	0	0	0	0	0	0	0	0	0	0	0	0	0	0	0	0	0	0

Dettaglio conto: 4.10.10.20.010.030.00.000
Contributi da Regione (extra fondo) - Vincolati

			IMPORTI ASSEGNATI							DATI CONSUNTIVO											
Descrizione dell'ente o del soggetto concedente	nr. atto di assegnazione	Destinazione dell'assegnazione	Investimenti Assegnati (€/1.000)	Beni e servizi assegnati (€/1.000)	Prestazioni MMG/PLS/MCA	Prestazioni Sanitarie	Costi Personale assegnati (€/1.000)	Altri oneri assegnati (€/1.000)	Totale assegnato (€/1.000)	Investimenti preventivo (€/1.000)	Beni e servizi assegnati (€/1.000)	Prestazioni MMG/PLS/MCA	Prestazioni Sanitarie	Costi Personale assegnati (€/1.000)	Altri oneri assegnati (€/1.000)	Importo utilizzato preventivo (€/1.000)	Accant. quote inutilizzate contributi (€/1.000)	Incassato su assegnato 0	Credito residuo su assegnato 0	Importo Utilizzato CE (€/1.000)	Importo Utilizzato DI CUI SOCIO SAN (€/1.000)
REGIONE LOMBARDIA	DDG 9021/16	PROGETTO RICERCA SCREENING		2					2		2					2	-		2	2	
REGIONE LOMBARDIA	DDG 13752/16	CONTR. VITTIME TERRORISMO						8	8						8	8	-		8	8	
REGIONE LOMBARDIA	DDG 2284/17	ACCERTAM. MEDICO LEGALI		230					230		230					230	-		230	230	
									-							-	-		-	-	
									-							-	-		-	-	
									-							-	-		-	-	
									-							-	-		-	-	
									-							-	-		-	-	
									-							-	-		-	-	
									-							-	-		-	-	
									-							-	-		-	-	
									-							-	-		-	-	
									-							-	-		-	-	
									-							-	-		-	-	
									-							-	-		-	-	
									-							-	-		-	-	
									-							-	-		-	-	
									-							-	-		-	-	
									-							-	-		-	-	
									-							-	-		-	-	
									-							-	-		-	-	
									-							-	-		-	-	
									-							-	-		-	-	
									-							-	-		-	-	
									-							-	-		-	-	
									-							-	-		-	-	
									-							-	-		-	-	
									-							-	-		-	-	
									-							-	-		-	-	
									-							-	-		-	-	
									-							-	-		-	-	
									-							-	-		-	-	
									-							-	-		-	-	
									-							-	-		-	-	
									-							-	-		-	-	
									-							-	-		-	-	
									-							-	-		-	-	
									-							-	-		-	-	
									-							-	-		-	-	
									-							-	-		-	-	
									-							-	-		-	-	
									-							-	-		-	-	
									-							-	-		-	-	
									-							-	-		-	-	
									-							-	-		-	-	
									-							-	-		-	-	
									-							-	-		-	-	
									-							-	-		-	-	
									-							-	-		-	-	
									-							-	-		-	-	
TOTALE NOTA INTEGRATIVA -Consuntivo - 2016			0	232	0	0	0	8	240	0	232	0	0	0	8	240	0	0	240	240	0

Dettaglio conto: 4.10.10.20.010.035.00.000

Contributi da Regione per servizi socio-sanitari (ASSI) -(extra fondo) Vincolati

			IMPORTI ASSEGNATI							DATI CONSUNTIVO											
Descrizione dell'ente o del soggetto concedente	nr. atto di assegnazione	Destinazione dell'assegnazione	Investimenti Assegnati (€/1.000)	Beni e servizi assegnati (€/1.000)	Prestazioni MMG/PLS/MCA	Prestazioni Sanitarie	Costi Personale assegnati (€/1.000)	Altri oneri assegnati (€/1.000)	Totale assegnato (€/1.000)	Investimenti preventivo (€/1.000)	Beni e servizi assegnati (€/1.000)	Prestazioni MMG/PLS/MCA	Prestazioni Sanitarie	Costi Personale assegnati (€/1.000)	Altri oneri assegnati (€/1.000)	Importo utilizzato preventivo (€/1.000)	Accant. quote inutilizzate contributi (€/1.000)	Incassato su assegnato 0	Credito residuo su assegnato 0	Importo Utilizzato CE (€/1.000)	Importo Utilizzato DI CUI SOCIO SAN (€/1.000)
									-							-	-		-	-	
									-							-	-		-	-	
									-							-	-		-	-	
									-							-	-		-	-	
									-							-	-		-	-	
									-							-	-		-	-	
									-							-	-		-	-	
									-							-	-		-	-	
									-							-	-		-	-	
									-							-	-		-	-	
									-							-	-		-	-	
									-							-	-		-	-	
									-							-	-		-	-	
									-							-	-		-	-	
									-							-	-		-	-	
									-							-	-		-	-	
									-							-	-		-	-	
									-							-	-		-	-	
									-							-	-		-	-	
									-							-	-		-	-	
									-							-	-		-	-	
									-							-	-		-	-	
									-							-	-		-	-	
									-							-	-		-	-	
									-							-	-		-	-	
									-							-	-		-	-	
									-							-	-		-	-	
									-							-	-		-	-	
									-							-	-		-	-	
									-							-	-		-	-	
									-							-	-		-	-	
									-							-	-		-	-	
									-							-	-		-	-	
									-							-	-		-	-	
									-							-	-		-	-	
									-							-	-		-	-	
									-							-	-		-	-	
									-							-	-		-	-	
									-							-	-		-	-	
									-							-	-		-	-	
									-							-	-		-	-	
									-							-	-		-	-	
									-							-	-		-	-	
									-							-	-		-	-	
									-							-	-		-	-	
									-							-	-		-	-	
									-							-	-		-	-	
									-							-	-		-	-	
									-							-	-		-	-	
									-							-	-		-	-	
TOTALE NOTA INTEGRATIVA -Consuntivo - 2016			0	0	0	0	0	0	0	0	0	0	0	0	0	0	0	0	0	0	0

Dettaglio conto: 4.10.10.20.020.010.00.000
Contributi da U.E.

			IMPORTI ASSEGNATI							DATI CONSUNTIVO											
Descrizione dell'ente o del soggetto concedente	nr. atto di assegnazione	Destinazione dell'assegnazione	Investimenti Assegnati (€/1.000)	Beni e servizi assegnati (€/1.000)	Prestazioni MMG/PLS/MCA	Prestazioni Sanitarie	Costi Personale assegnati (€/1.000)	Altri oneri assegnati (€/1.000)	Totale assegnato (€/1.000)	Investimenti preventivo (€/1.000)	Beni e servizi assegnati (€/1.000)	Prestazioni MMG/PLS/MCA	Prestazioni Sanitarie	Costi Personale assegnati (€/1.000)	Altri oneri assegnati (€/1.000)	Importo utilizzato preventivo (€/1.000)	Accant. quote inutilizzate contributi (€/1.000)	Incassato su assegnato 0	Credito residuo su assegnato 0	Importo Utilizzato CE (€/1.000)	Importo Utilizzato DI CUI SOCIO SAN (€/1.000)
									-							-	-		-	-	
									-							-	-		-	-	
									-							-	-		-	-	
									-							-	-		-	-	
									-							-	-		-	-	
									-							-	-		-	-	
									-							-	-		-	-	
									-							-	-		-	-	
									-							-	-		-	-	
									-							-	-		-	-	
									-							-	-		-	-	
									-							-	-		-	-	
									-							-	-		-	-	
									-							-	-		-	-	
									-							-	-		-	-	
									-							-	-		-	-	
									-							-	-		-	-	
									-							-	-		-	-	
									-							-	-		-	-	
									-							-	-		-	-	
									-							-	-		-	-	
									-							-	-		-	-	
									-							-	-		-	-	
									-							-	-		-	-	
									-							-	-		-	-	
									-							-	-		-	-	

Descrizione dell'ente o del soggetto concedente	nr. atto di assegnazione	Destinazione dell'assegnazione	Investimenti Assegnati (€/1.000)	Beni e servizi assegnati (€/1.000)	Prestazioni MMG/PLS/MCA	Prestazioni Sanitarie	Costi Personale assegnati (€/1.000)	Altri oneri assegnati (€/1.000)	Totale assegnato (€/1.000)	Investimenti preventivo (€/1.000)	Beni e servizi assegnati (€/1.000)	Prestazioni MMG/PLS/MCA	Prestazioni Sanitarie	Costi Personale assegnati (€/1.000)	Altri oneri assegnati (€/1.000)	Importo utilizzato preventivo (€/1.000)	Accant. quote inutilizzate contributi (€/1.000)	Incassato su assegnato 0	Credito residuo su assegnato 0	Importo Utilizzato CE (€/1.000)	Importo Utilizzato DI CUI SOCIO SAN (€/1.000)
									-							-	-		-	-	
									-							-	-		-	-	
									-							-	-		-	-	
									-							-	-		-	-	
									-							-	-		-	-	
									-							-	-		-	-	
									-							-	-		-	-	
									-							-	-		-	-	
									-							-	-		-	-	
									-							-	-		-	-	
									-							-	-		-	-	
									-							-	-		-	-	
									-							-	-		-	-	
									-							-	-		-	-	
									-							-	-		-	-	
									-							-	-		-	-	
									-							-	-		-	-	
									-							-	-		-	-	
									-							-	-		-	-	
									-							-	-		-	-	
									-							-	-		-	-	
									-							-	-		-	-	
									-							-	-		-	-	
									-							-	-		-	-	
TOTALE NOTA INTEGRATIVA -Consuntivo - 2016			0	0	0	0	0	0	0	0	0	0	0	0	0	0	0	0	0	0	0

Dettaglio conto: 4.10.10.20.020.030.00.000
Contributi vincolati da enti pubblici (extra fondo) - Vincolati

			IMPORTI ASSEGNATI							DATI CONSUNTIVO											
Descrizione dell'ente o del soggetto concedente	nr. atto di assegnazione	Destinazione dell'assegnazione	Investimenti Assegnati (€/1.000)	Beni e servizi assegnati (€/1.000)	Prestazioni MMG/PLS/MCA	Prestazioni Sanitarie	Costi Personale assegnati (€/1.000)	Altri oneri assegnati (€/1.000)	Totale assegnato (€/1.000)	Investimenti preventivo (€/1.000)	Beni e servizi assegnati (€/1.000)	Prestazioni MMG/PLS/MCA	Prestazioni Sanitarie	Costi Personale assegnati (€/1.000)	Altri oneri assegnati (€/1.000)	Importo utilizzato preventivo (€/1.000)	Accant. quote inutilizzate contributi (€/1.000)	Incassato su assegnato 0	Credito residuo su assegnato 0	Importo Utilizzato CE (€/1.000)	Importo Utilizzato DI CUI SOCIO SAN (€/1.000)
									-							-	-		-	-	
									-							-	-		-	-	
									-							-	-		-	-	
									-							-	-		-	-	
									-							-	-		-	-	
									-							-	-		-	-	
									-							-	-		-	-	
									-							-	-		-	-	
									-							-	-		-	-	
									-							-	-		-	-	
									-							-	-		-	-	
									-							-	-		-	-	
									-							-	-		-	-	
									-							-	-		-	-	
									-							-	-		-	-	
									-							-	-		-	-	
									-							-	-		-	-	
									-							-	-		-	-	
									-							-	-		-	-	
									-							-	-		-	-	
									-							-	-		-	-	
									-							-	-		-	-	
									-							-	-		-	-	
									-							-	-		-	-	
									-							-	-		-	-	
									-							-	-		-	-	
									-							-	-		-	-	
									-							-	-		-	-	
									-							-	-		-	-	
									-							-	-		-	-	
									-							-	-		-	-	
									-							-	-		-	-	
									-							-	-		-	-	
									-							-	-		-	-	
									-							-	-		-	-	
									-							-	-		-	-	
									-							-	-		-	-	
									-							-	-		-	-	
									-							-	-		-	-	
									-							-	-		-	-	
									-							-	-		-	-	
									-							-	-		-	-	
									-							-	-		-	-	
									-							-	-		-	-	
									-							-	-		-	-	
									-							-	-		-	-	
									-							-	-		-	-	
									-							-	-		-	-	
									-							-	-		-	-	
									-							-	-		-	-	
TOTALE NOTA INTEGRATIVA -Consuntivo - 2016			0	0	0	0	0	0	0	0	0	0	0	0	0	0	0	0	0	0	0

Dettaglio conto: 4.10.10.20.020.035.00.000
Contributi da altri enti pubblici (extra fondo) - Altro

IMPORTI ASSEGNATI | DATI CONSUNTIVO

Descrizione dell'ente o del soggetto concedente	nr. atto di assegnazione	Destinazione dell'assegnazione	Investimenti Assegnati (€/1.000)	Beni e servizi assegnati (€/1.000)	Prestazioni MMG/PLS/MCA	Prestazioni Sanitarie	Costi Personale assegnati (€/1.000)	Altri oneri assegnati (€/1.000)	Totale assegnato (€/1.000)	Investimenti preventivo (€/1.000)	Beni e servizi assegnati (€/1.000)	Prestazioni MMG/PLS/MCA	Prestazioni Sanitarie	Costi Personale assegnati (€/1.000)	Altri oneri assegnati (€/1.000)	Importo utilizzato preventivo (€/1.000)	Accant. quote inutilizzate contributi (€/1.000)	Incassato su assegnato 0	Credito residuo su assegnato 0	Importo Utilizzato CE (€/1.000)	Importo Utilizzato DI CUI SOCIO SAN (€/1.000)
									-							-	-		-	-	
									-							-	-		-	-	
									-							-	-		-	-	
									-							-	-		-	-	
									-							-	-		-	-	
									-							-	-		-	-	
									-							-	-		-	-	
									-							-	-		-	-	
									-							-	-		-	-	
									-							-	-		-	-	
									-							-	-		-	-	
									-							-	-		-	-	
									-							-	-		-	-	
									-							-	-		-	-	
									-							-	-		-	-	
									-							-	-		-	-	
									-							-	-		-	-	
									-							-	-		-	-	
									-							-	-		-	-	
									-							-	-		-	-	
									-							-	-		-	-	
									-							-	-		-	-	
									-							-	-		-	-	
									-							-	-		-	-	
									-							-	-		-	-	
									-							-	-		-	-	
									-							-	-		-	-	
									-							-	-		-	-	
									-							-	-		-	-	
									-							-	-		-	-	
									-							-	-		-	-	
									-							-	-		-	-	
									-							-	-		-	-	
									-							-	-		-	-	
									-							-	-		-	-	
									-							-	-		-	-	
									-							-	-		-	-	
									-							-	-		-	-	
									-							-	-		-	-	
									-							-	-		-	-	
									-							-	-		-	-	
									-							-	-		-	-	
									-							-	-		-	-	
									-							-	-		-	-	
									-							-	-		-	-	
									-							-	-		-	-	
									-							-	-		-	-	
									-							-	-		-	-	
									-							-	-		-	-	
									-							-	-		-	-	
TOTALE NOTA INTEGRATIVA -Consuntivo - 2016			0	0	0	0	0	0	0	0	0	0	0	0	0	0	0	0	0	0	0

Dettaglio conto: 4.10.10.20.020.040.00.000
Contributi obbligatori L. 210/92 (extra fondo) - Vincolati

			IMPORTI ASSEGNATI							DATI CONSUNTIVO											
Descrizione dell'ente o del soggetto concedente	nr. atto di assegnazione	Destinazione dell'assegnazione	Investimenti Assegnati (€/1.000)	Beni e servizi assegnati (€/1.000)	Prestazioni MMG/PLS/MCA	Prestazioni Sanitarie	Costi Personale assegnati (€/1.000)	Altri oneri assegnati (€/1.000)	Totale assegnato (€/1.000)	Investimenti preventivo (€/1.000)	Beni e servizi assegnati (€/1.000)	Prestazioni MMG/PLS/MCA	Prestazioni Sanitarie	Costi Personale assegnati (€/1.000)	Altri oneri assegnati (€/1.000)	Importo utilizzato preventivo (€/1.000)	Accant. quote inutilizzate contributi (€/1.000)	Incassato su assegnato 0	Credito residuo su assegnato 0	Importo Utilizzato CE (€/1.000)	Importo Utilizzato DI CUI SOCIO SAN (€/1.000)
REGIONE LOMBARDIA	Decreto 13752/16	Saldo arretrati rivalutazione L.210/92						7.441	7.441						7.441	7.441	-	7.441	-	7.441	
									-							-	-		-	-	
									-							-	-		-	-	
									-							-	-		-	-	
									-							-	-		-	-	
									-							-	-		-	-	
									-							-	-		-	-	
									-							-	-		-	-	
									-							-	-		-	-	
									-							-	-		-	-	
									-							-	-		-	-	
									-							-	-		-	-	
									-							-	-		-	-	
									-							-	-		-	-	
									-							-	-		-	-	
									-							-	-		-	-	
									-							-	-		-	-	
									-							-	-		-	-	
									-							-	-		-	-	
									-							-	-		-	-	
									-							-	-		-	-	
									-							-	-		-	-	
									-							-	-		-	-	
									-							-	-		-	-	
									-							-	-		-	-	
									-							-	-		-	-	
									-							-	-		-	-	

Descrizione dell'ente o del soggetto concedente	nr. atto di assegnazione	Destinazione dell'assegnazione	Investimenti Assegnati (€/1.000)	Beni e servizi assegnati (€/1.000)	Prestazioni MMG/PLS/MCA	Prestazioni Sanitarie	Costi Personale assegnati (€/1.000)	Altri oneri assegnati (€/1.000)	Totale assegnato (€/1.000)	Investimenti preventivo (€/1.000)	Beni e servizi assegnati (€/1.000)	Prestazioni MMG/PLS/MCA	Prestazioni Sanitarie	Costi Personale assegnati (€/1.000)	Altri oneri assegnati (€/1.000)	Importo utilizzato preventivo (€/1.000)	Accant. quote inutilizzate contributi (€/1.000)	Incassato su assegnato 0	Credito residuo su assegnato 0	Importo Utilizzato CE (€/1.000)	Importo Utilizzato DI CUI SOCIO SAN (€/1.000)
									-							-	-		-	-	
									-							-	-		-	-	
									-							-	-		-	-	
									-							-	-		-	-	
									-							-	-		-	-	
									-							-	-		-	-	
									-							-	-		-	-	
									-							-	-		-	-	
									-							-	-		-	-	
									-							-	-		-	-	
									-							-	-		-	-	
									-							-	-		-	-	
									-							-	-		-	-	
									-							-	-		-	-	
									-							-	-		-	-	
									-							-	-		-	-	
									-							-	-		-	-	
									-							-	-		-	-	
									-							-	-		-	-	
									-							-	-		-	-	
									-							-	-		-	-	
									-							-	-		-	-	
									-							-	-		-	-	
TOTALE NOTA INTEGRATIVA -Consuntivo - 2016			-	-	-	-	-	7.441	7.441	0	0	0	0	0	7.441	7.441	0	7.441	0	7.441	0

Dettaglio conto: 4.10.10.20.030.010.00.000
Contributi da Asl/Ao/Fondazioni della Regione (extra fondo) - Vincolati

Descrizione dell'ente o del soggetto concedente	nr. atto di assegnazione	Destinazione dell'assegnazione	IMPORTI ASSEGNATI Investimenti Assegnati (€/1.000)	Beni e servizi assegnati (€/1.000)	Prestazioni MMG/PLS/MCA	Prestazioni Sanitarie	Costi Personale assegnati (€/1.000)	Altri oneri assegnati (€/1.000)	Totale assegnato (€/1.000)	DATI CONSUNTIVO Investimenti preventivo (€/1.000)	Beni e servizi assegnati (€/1.000)	Prestazioni MMG/PLS/MCA	Prestazioni Sanitarie	Costi Personale assegnati (€/1.000)	Altri oneri assegnati (€/1.000)	Importo utilizzato preventivo (€/1.000)	Accant. quote inutilizzate contributi (€/1.000)	Incassato su assegnato 0	Credito residuo su assegnato 0	Importo Utilizzato CE (€/1.000)	Importo Utilizzato DI CUI SOCIO SAN (€/1.000)
AREU		Contributo Azienda Regionale Emergenza Urgenza (AREU)							-							-	-		-	-	
AREU									-							-	-		-	-	
AREU									-							-	-		-	-	
									-							-	-		-	-	
									-							-	-		-	-	
									-							-	-		-	-	
									-							-	-		-	-	
									-							-	-		-	-	
									-							-	-		-	-	
									-							-	-		-	-	
									-							-	-		-	-	
									-							-	-		-	-	
									-							-	-		-	-	
									-							-	-		-	-	
									-							-	-		-	-	
									-							-	-		-	-	
									-							-	-		-	-	
									-							-	-		-	-	
									-							-	-		-	-	
									-							-	-		-	-	
									-							-	-		-	-	
									-							-	-		-	-	
									-							-	-		-	-	
									-							-	-		-	-	
									-							-	-		-	-	
									-							-	-		-	-	
									-							-	-		-	-	
									-							-	-		-	-	
									-							-	-		-	-	
									-							-	-		-	-	
									-							-	-		-	-	
									-							-	-		-	-	
									-							-	-		-	-	
									-							-	-		-	-	
									-							-	-		-	-	
									-							-	-		-	-	
									-							-	-		-	-	
									-							-	-		-	-	
									-							-	-		-	-	
									-							-	-		-	-	
									-							-	-		-	-	
									-							-	-		-	-	
									-							-	-		-	-	
									-							-	-		-	-	
									-							-	-		-	-	
									-							-	-		-	-	
									-							-	-		-	-	
									-							-	-		-	-	
									-							-	-		-	-	
									-							-	-		-	-	
TOTALE NOTA INTEGRATIVA -Consuntivo - 2016			0	0	0	0	0	0	0	0	0	0	0	0	0	0	0	0	0	0	0

Dettaglio conto: 4.10.10.20.030.020.00.000

Contributi da Asl/Ao/Fondazioni della Regione (extra fondo) - Altro

			IMPORTI ASSEGNATI							DATI CONSUNTIVO											
Descrizione dell'ente o del soggetto concedente	nr. atto di assegnazione	Destinazione dell'assegnazione	Investimenti Assegnati (€/1.000)	Beni e servizi assegnati (€/1.000)	Prestazioni MMG/PLS/MCA	Prestazioni Sanitarie	Costi Personale assegnati (€/1.000)	Altri oneri assegnati (€/1.000)	Totale assegnato (€/1.000)	Investimenti preventivo (€/1.000)	Beni e servizi assegnati (€/1.000)	Prestazioni MMG/PLS/MCA	Prestazioni Sanitarie	Costi Personale assegnati (€/1.000)	Altri oneri assegnati (€/1.000)	Importo utilizzato preventivo (€/1.000)	Accant. quote inutilizzate contributi (€/1.000)	Incassato su assegnato 0	Credito residuo su assegnato 0	Importo Utilizzato CE (€/1.000)	Importo Utilizzato DI CUI SOCIO SAN (€/1.000)
									-							-	-		-	-	
									-							-	-		-	-	
									-							-	-		-	-	
									-							-	-		-	-	
									-							-	-		-	-	
									-							-	-		-	-	
									-							-	-		-	-	
									-							-	-		-	-	
									-							-	-		-	-	
									-							-	-		-	-	
									-							-	-		-	-	
									-							-	-		-	-	
									-							-	-		-	-	
									-							-	-		-	-	
									-							-	-		-	-	
									-							-	-		-	-	
									-							-	-		-	-	
									-							-	-		-	-	
									-							-	-		-	-	
									-							-	-		-	-	
									-							-	-		-	-	
									-							-	-		-	-	
									-							-	-		-	-	
									-							-	-		-	-	
									-							-	-		-	-	
									-							-	-		-	-	
									-							-	-		-	-	
									-							-	-		-	-	
									-							-	-		-	-	
									-							-	-		-	-	
									-							-	-		-	-	
									-							-	-		-	-	
									-							-	-		-	-	
									-							-	-		-	-	
									-							-	-		-	-	
									-							-	-		-	-	
									-							-	-		-	-	
									-							-	-		-	-	
									-							-	-		-	-	
									-							-	-		-	-	
									-							-	-		-	-	
									-							-	-		-	-	
									-							-	-		-	-	
									-							-	-		-	-	
									-							-	-		-	-	
									-							-	-		-	-	
									-							-	-		-	-	
									-							-	-		-	-	
									-							-	-		-	-	
									-							-	-		-	-	
TOTALE NOTA INTEGRATIVA -Consuntivo - 2016			0	0	0	0	0	0	0	0	0	0	0	0	0	0	0	0	0	0	0

A.1.C) Contributi c/esercizio da enti privati

Dettaglio conto: 4.10.10.30.010.000.00.000
Contributi da persone giuridiche private - Vincolati

			IMPORTI ASSEGNATI							DATI CONSUNTIVO											
Descrizione dell'ente o del soggetto concedente	nr. atto di assegnazione	Destinazione dell'assegnazione	Investimenti Assegnati (€/1.000)	Beni e servizi assegnati (€/1.000)	Prestazioni MMG/PLS/MCA	Prestazioni Sanitarie	Costi Personale assegnati (€/1.000)	Altri oneri assegnati (€/1.000)	Totale assegnato (€/1.000)	Investimenti preventivo (€/1.000)	Beni e servizi assegnati (€/1.000)	Prestazioni MMG/PLS/MCA	Prestazioni Sanitarie	Costi Personale assegnati (€/1.000)	Altri oneri assegnati (€/1.000)	Importo utilizzato preventivo (€/1.000)	Accant. quote inutilizzate contributi (€/1.000)	Incassato su assegnato 0	Credito residuo su assegnato 0	Importo Utilizzato CE (€/1.000)	Importo Utilizzato DI CUI SOCIO SAN (€/1.000)
									-							-	-		-	-	
									-							-	-		-	-	
									-							-	-		-	-	
									-							-	-		-	-	
									-							-	-		-	-	
									-							-	-		-	-	
									-							-	-		-	-	
									-							-	-		-	-	
									-							-	-		-	-	
									-							-	-		-	-	
									-							-	-		-	-	
									-							-	-		-	-	
									-							-	-		-	-	
									-							-	-		-	-	
									-							-	-		-	-	
									-							-	-		-	-	
									-							-	-		-	-	
									-							-	-		-	-	
									-							-	-		-	-	
									-							-	-		-	-	
									-							-	-		-	-	
									-							-	-		-	-	
									-							-	-		-	-	

R.I.S.C.R.I.B.A.

									-							-	-		-	-	
									-							-	-		-	-	
									-							-	-		-	-	
									-							-	-		-	-	
									-							-	-		-	-	
									-							-	-		-	-	
									-							-	-		-	-	
									-							-	-		-	-	
									-							-	-		-	-	
									-							-	-		-	-	
									-							-	-		-	-	
									-							-	-		-	-	
									-							-	-		-	-	
									-							-	-		-	-	
									-							-	-		-	-	
									-							-	-		-	-	
									-							-	-		-	-	
									-							-	-		-	-	
									-							-	-		-	-	
									-							-	-		-	-	
									-							-	-		-	-	
									-							-	-		-	-	
									-							-	-		-	-	
									-							-	-		-	-	
									-							-	-		-	-	
									-							-	-		-	-	
									-							-	-		-	-	
TOTALE NOTA INTEGRATIVA -Consuntivo - 2016			0	0	0	0	0	0	0	0	0	0	0	0	0	0	0	0	0	0	0

Dettaglio conto: 4.10.10.30.020.000.00.000
Contributi da persone fisiche private - Vincolati

			IMPORTI ASSEGNATI							DATI CONSUNTIVO											
Descrizione dell'ente o del soggetto concedente	nr. atto di assegnazione	Destinazione dell'assegnazione	Investimenti Assegnati (€/1.000)	Beni e servizi assegnati (€/1.000)	Prestazioni MMG/PLS/MCA	Prestazioni Sanitarie	Costi Personale assegnati (€/1.000)	Altri oneri assegnati (€/1.000)	Totale assegnato (€/1.000)	Investimenti preventivo (€/1.000)	Beni e servizi assegnati (€/1.000)	Prestazioni MMG/PLS/MCA	Prestazioni Sanitarie	Costi Personale assegnati (€/1.000)	Altri oneri assegnati (€/1.000)	Importo utilizzato preventivo (€/1.000)	Accant. quote inutilizzate contributi (€/1.000)	Incassato su assegnato 0	Credito residuo su assegnato 0	Importo Utilizzato CE (€/1.000)	Importo Utilizzato DI CUI SOCIO SAN (€/1.000)
									-							-	-		-	-	
									-							-	-		-	-	
									-							-	-		-	-	
									-							-	-		-	-	
									-							-	-		-	-	
									-							-	-		-	-	
									-							-	-		-	-	
									-							-	-		-	-	
									-							-	-		-	-	
									-							-	-		-	-	
									-							-	-		-	-	
									-							-	-		-	-	
									-							-	-		-	-	
									-							-	-		-	-	
									-							-	-		-	-	
									-							-	-		-	-	
									-							-	-		-	-	
									-							-	-		-	-	
									-							-	-		-	-	
									-							-	-		-	-	
									-							-	-		-	-	
									-							-	-		-	-	
									-							-	-		-	-	
									-							-	-		-	-	
									-							-	-		-	-	
									-							-	-		-	-	
									-							-	-		-	-	
									-							-	-		-	-	
									-							-	-		-	-	
									-							-	-		-	-	
									-							-	-		-	-	
									-							-	-		-	-	
									-							-	-		-	-	
									-							-	-		-	-	
									-							-	-		-	-	
									-							-	-		-	-	
									-							-	-		-	-	
									-							-	-		-	-	
									-							-	-		-	-	
									-							-	-		-	-	
									-							-	-		-	-	
									-							-	-		-	-	
									-							-	-		-	-	
									-							-	-		-	-	
									-							-	-		-	-	
									-							-	-		-	-	
									-							-	-		-	-	
									-							-	-		-	-	
									-							-	-		-	-	
									-							-	-		-	-	
TOTALE NOTA INTEGRATIVA -Consuntivo - 2016			0	0	0	0	0	0	0	0	0	0	0	0	0	0	0	0	0	0	0

Dettaglio conto: 4.10.10.30.030.000.00.000
Contributo del Tesoriere - Indistinto

IMPORTI ASSEGNATI	DATI CONSUNTIVO

R.L. S.C.R.I.B.A.

Descrizione dell'ente o del soggetto concedente	nr. atto di assegnazione	Destinazione dell'assegnazione	Investimenti Assegnati (€/1.000)	Beni e servizi assegnati (€/1.000)	Prestazioni MMG/PLS/MCA	Prestazioni Sanitarie	Costi Personale assegnati (€/1.000)	Altri oneri assegnati (€/1.000)	Totale assegnato (€/1.000)	Investimenti preventivo (€/1.000)	Beni e servizi assegnati (€/1.000)	Prestazioni MMG/PLS/MCA	Prestazioni Sanitarie	Costi Personale assegnati (€/1.000)	Altri oneri assegnati (€/1.000)	Importo utilizzato preventivo (€/1.000)	Accant. quote inutilizzate contributi (€/1.000)	Incassato su assegnato 0	Credito residuo su assegnato 0	Importo Utilizzato CE (€/1.000)	Importo Utilizzato DI CUI SOCIO SAN (€/1.000)
									-							-	-		-	-	
									-							-	-		-	-	
									-							-	-		-	-	
									-							-	-		-	-	
									-							-	-		-	-	
									-							-	-		-	-	
									-							-	-		-	-	
									-							-	-		-	-	
									-							-	-		-	-	
									-							-	-		-	-	
									-							-	-		-	-	
									-							-	-		-	-	
									-							-	-		-	-	
									-							-	-		-	-	
									-							-	-		-	-	
									-							-	-		-	-	
									-							-	-		-	-	
									-							-	-		-	-	
									-							-	-		-	-	
									-							-	-		-	-	
									-							-	-		-	-	
									-							-	-		-	-	
									-							-	-		-	-	
									-							-	-		-	-	
									-							-	-		-	-	
									-							-	-		-	-	
									-							-	-		-	-	
									-							-	-		-	-	
									-							-	-		-	-	
									-							-	-		-	-	
									-							-	-		-	-	
									-							-	-		-	-	
									-							-	-		-	-	
									-							-	-		-	-	
									-							-	-		-	-	
									-							-	-		-	-	
									-							-	-		-	-	
									-							-	-		-	-	
									-							-	-		-	-	
									-							-	-		-	-	
									-							-	-		-	-	
									-							-	-		-	-	
									-							-	-		-	-	
									-							-	-		-	-	
									-							-	-		-	-	
									-							-	-		-	-	
									-							-	-		-	-	
									-							-	-		-	-	
									-							-	-		-	-	
									-							-	-		-	-	
TOTALE NOTA INTEGRATIVA -Consuntivo - 2016			0	0	0	0	0	0	0	0	0	0	0	0	0	0	0	0	0	0	0

Dettaglio conto: 4.10.10.30.080.000.00.000
Altri contributi da privati - Indistinto

			IMPORTI ASSEGNATI							DATI CONSUNTIVO											
Descrizione dell'ente o del soggetto concedente	nr. atto di assegnazione	Destinazione dell'assegnazione	Investimenti Assegnati (€/1.000)	Beni e servizi assegnati (€/1.000)	Prestazioni MMG/PLS/MCA	Prestazioni Sanitarie	Costi Personale assegnati (€/1.000)	Altri oneri assegnati (€/1.000)	Totale assegnato (€/1.000)	Investimenti preventivo (€/1.000)	Beni e servizi assegnati (€/1.000)	Prestazioni MMG/PLS/MCA	Prestazioni Sanitarie	Costi Personale assegnati (€/1.000)	Altri oneri assegnati (€/1.000)	Importo utilizzato preventivo (€/1.000)	Accant. quote inutilizzate contributi (€/1.000)	Incassato su assegnato 0	Credito residuo su assegnato 0	Importo Utilizzato CE (€/1.000)	Importo Utilizzato DI CUI SOCIO SAN (€/1.000)
									-							-	-		-	-	
									-							-	-		-	-	
									-							-	-		-	-	
									-							-	-		-	-	
									-							-	-		-	-	
									-							-	-		-	-	
									-							-	-		-	-	
									-							-	-		-	-	
									-							-	-		-	-	
									-							-	-		-	-	
									-							-	-		-	-	
									-							-	-		-	-	
									-							-	-		-	-	
									-							-	-		-	-	
									-							-	-		-	-	
									-							-	-		-	-	
									-							-	-		-	-	
									-							-	-		-	-	
									-							-	-		-	-	
									-							-	-		-	-	
									-							-	-		-	-	
									-							-	-		-	-	
									-							-	-		-	-	
									-							-	-		-	-	
									-							-	-		-	-	
									-							-	-		-	-	
									-							-	-		-	-	

									-							-	-		-	-	
									-							-	-		-	-	
									-							-	-		-	-	
									-							-	-		-	-	
									-							-	-		-	-	
									-							-	-		-	-	
									-							-	-		-	-	
									-							-	-		-	-	
									-							-	-		-	-	
									-							-	-		-	-	
									-							-	-		-	-	
									-							-	-		-	-	
									-							-	-		-	-	
									-							-	-		-	-	
									-							-	-		-	-	
									-							-	-		-	-	
									-							-	-		-	-	
									-							-	-		-	-	
									-							-	-		-	-	
									-							-	-		-	-	
									-							-	-		-	-	
									-							-	-		-	-	
									-							-	-		-	-	
TOTALE NOTA INTEGRATIVA -Consuntivo - 2016			**0**	**0**	**0**	**0**	**0**	**0**	**0**	**0**	**0**	**0**	**0**	**0**	**0**	**0**	**0**	**0**	**0**	**0**	**0**

Dettaglio conto: 4.10.20.20.030.010.00.000
Proventi da Sperimentazione farmaci

			IMPORTI ASSEGNATI							DATI CONSUNTIVO											
Descrizione dell'ente o del soggetto concedente	nr. atto di assegnazione	Destinazione dell'assegnazione	Investimenti Assegnati (€/1.000)	Beni e servizi assegnati (€/1.000)	Prestazioni MMG/PLS/MCA	Prestazioni Sanitarie	Costi Personale assegnati (€/1.000)	Altri oneri assegnati (€/1.000)	Totale assegnato (€/1.000)	Investimenti preventivo (€/1.000)	Beni e servizi assegnati (€/1.000)	Prestazioni MMG/PLS/MCA	Prestazioni Sanitarie	Costi Personale assegnati (€/1.000)	Altri oneri assegnati (€/1.000)	Importo utilizzato preventivo (€/1.000)	Accant. quote inutilizzate contributi (€/1.000)	Incassato su assegnato 0	Credito residuo su assegnato 0	Importo Utilizzato CE (€/1.000)	Importo Utilizzato DI CUI SOCIO SAN (€/1.000)
									-							-	-		-	-	
									-							-	-		-	-	
									-							-	-		-	-	
									-							-	-		-	-	
									-							-	-		-	-	
									-							-	-		-	-	
									-							-	-		-	-	
									-							-	-		-	-	
									-							-	-		-	-	
									-							-	-		-	-	
									-							-	-		-	-	
									-							-	-		-	-	
									-							-	-		-	-	
									-							-	-		-	-	
									-							-	-		-	-	
									-							-	-		-	-	
									-							-	-		-	-	
									-							-	-		-	-	
									-							-	-		-	-	
									-							-	-		-	-	
									-							-	-		-	-	
									-							-	-		-	-	
									-							-	-		-	-	
									-							-	-		-	-	
									-							-	-		-	-	
									-							-	-		-	-	
									-							-	-		-	-	
									-							-	-		-	-	
									-							-	-		-	-	
									-							-	-		-	-	
									-							-	-		-	-	
									-							-	-		-	-	
									-							-	-		-	-	
									-							-	-		-	-	
									-							-	-		-	-	
									-							-	-		-	-	
									-							-	-		-	-	
									-							-	-		-	-	
									-							-	-		-	-	
									-							-	-		-	-	
									-							-	-		-	-	
									-							-	-		-	-	
									-							-	-		-	-	
									-							-	-		-	-	
									-							-	-		-	-	
									-							-	-		-	-	
									-							-	-		-	-	
									-							-	-		-	-	
									-							-	-		-	-	
									-							-	-		-	-	
TOTALE NOTA INTEGRATIVA -Consuntivo - 2016			**0**	**0**	**0**	**0**	**0**	**0**	**0**	**0**	**0**	**0**	**0**	**0**	**0**	**0**	**0**	**0**	**0**	**0**	**0**
			IMPORTI ASSEGNATI							DATI CONSUNTIVO											

R.L. C.R.I.B.A.

	Investimenti Assegnati (€/1.000)	Beni e servizi assegnati (€/1.000)	Prestazioni MMG/PLS/MCA	Prestazioni Sanitarie	Costi Personale assegnati (€/1.000)	Altri oneri assegnati (€/1.000)	Totale assegnato (€/1.000)
TOTALE	**0**	**1.515**	**0**	**628.007**	**1.418**	**13.873**	**644.813**

Investimenti preventivo (€/1.000)	Beni e servizi assegnati (€/1.000)	Prestazioni MMG/PLS/MCA	Prestazioni Sanitarie	Costi Personale assegnati (€/1.000)	Altri oneri assegnati (€/1.000)	Importo utilizzato preventivo (€/1.000)	Accant. quote inutilizzate contributi (€/1.000)	Incassato su assegnato 0	Credito residuo su assegnato 0	Importo Utilizzato CE (€/1.000)	Importo Utilizzato DI CUI SOCIO SAN (€/1.000)
0	**1.515**	**0**	**627.847**	**1.418**	**13.873**	**644.653**	**160**	**556.660**	**88.153**	**44.428**	**70**

F.to Il Responsabile Economico Finanziario ai sensi D.Lgs. 39/93

RLS.C.R.I.B.A.

BILANCIO SANITARIO

Conto: 4.10.12.10.010.000.00.000

Descrizione: Utilizzo fondi quote inutiliz. contributi vincolati es. preced. da Regione per quota FSR Vincolato

Descrizione dell'ente o del soggetto concedente	nr. atto di assegnazione	Destinazione dell'assegnazione	Anno Assegnazione	Importo assegnato (totale)	Fondo quote inutilizzate inizio anno	UTILIZZI - DATI CONSUNTIVO: Investimenti (€/1.000)	Beni e servizi (€/1.000)	Prestazioni MMG/PLS/MCA	Prestazioni Sanitarie	Costi Personale (€/1.000)	Altri oneri (€/1.000)	Totale utilizzi (€/1.000)	Fondo quote inutilizzate fine anno	Importo Utilizzato CE (€/1.000)	Importo Utilizzato DI CUI SOCIO SAN (€/1.000)
Regione Lombardia	DGS 18350/05	DISPOSITIVI PROTEZIONE INDIV	2005		5							0	5	0	
Regione Lombardia	DGR17513/04	Programmi innovativi	2006		92							0	92	0	
Regione Lombardia	DRL9230/07	Valutazione in campo oncologico	2006		132	85	27					112	20	27	
Regione Lombardia	DECRETO 795	PREVENZIONE SANI STILI DI VIT	2006		9							0	9	0	
Regione Lombardia	DGR VIII73776/	PROGETTI ONCOLOGICI	2006		90							0	90	0	
Regione Lombardia	DDGS 11225/0	CARDIOCEREBROVASCOLARE	2007		32							0	32	0	
Regione Lombardia	DGR18344/04	Sicurezza e salute nei luoghi di lav	2007		319		2					2	317	2	
Regione Lombardia	ACC.TO CONT	ACC.TO CONTRIBUTO AIDS ANN	2007		65							0	65	0	
Regione Lombardia	DGR VII/18344/	PAL	2007		45							0	45	0	
Regione Lombardia	Decreto 5362/2	PROGETTO DOMICILIARITA'	2007		137							0	137	0	
Regione Lombardia	DECRETO ASS	ACCANTONAMENTO PSICHIATR	2007		545							0	545	0	
Regione Lombardia	DDGS 13911	CAMPO ONCOLOGICO - TAKE C	2008		14							0	14	0	
Regione Lombardia	DGR 3619/08	PIANO INTEGRATO	2008		61		30					30	31	30	
Regione Lombardia	DGR VIII/5743/	CONTINUUM FOR CARE I ANNU	2008		250							0	250	0	
Regione Lombardia	DDGS1169/09	Progetti farmacovigilanza	2009		9							0	9	0	
Regione Lombardia	Come da dispos	ACCANTONAMENTO ART. 40 CC	2009		119							0	119	0	
Regione Lombardia	DGF11572/10	Sorveglianza e controllo infezioni H	2010		46		4		20			24	22	24	
Regione Lombardia	DECRETO 115	SORVEGLIANZA E CONTROLLO	2010		36		10					10	26	10	
Regione Lombardia	DECRETO 122	REGOLAMENTO REACH PMI - IN	2011		1							0	1	0	
Regione Lombardia	DGS1773/11	Prevenzione e controllo malattie	2011		42		2					2	40	2	
Regione Lombardia	DDGS 1773/20	SOSTEGNO ALLE FUNZIONI DI I	2011		20							0	20	0	
Regione Lombardia	DDGS N. 5988/	VACCINAZIONI PANDEMICHE E	2011		61				24			24	37	24	
Regione Lombardia	DDGS N. 12284	IMPLEMENTAZ. LOCALE REGOL	2011		3							0	3	0	
Regione Lombardia	DGS 1773/11	PIANI REGIONALI PREVENZIONE	2011		2							0	2	0	
Regione Lombardia	DECRETO 107	SCREENING ONCOLOGICI	2011		1							0	1	0	
Regione Lombardia	DECRETO 598	VACCINAZIONE PANDEMICHE	2011		17							0	17	0	
Regione Lombardia	DECRETO 122	PROGETTO REACH	2011		4							0	4	0	
Regione Lombardia	Come da dispos	L.122/2010	2011		84							0	84	0	
Regione Lombardia	DGR 4633 del 2	INCREMENTO BUDGET PIANO A	2011		247							0	247	0	
Regione Lombardia	DGR 2537/2014	Finanziamento dei progetti concern	2014		41							0	41	0	
												0	0	0	
												0	0	0	
												0	0	0	
												0	0	0	
												0	0	0	
												0	0	0	
												0	0	0	
												0	0	0	
												0	0	0	
												0	0	0	
												0	0	0	
												0	0	0	
												0	0	0	
												0	0	0	
												0	0	0	
												0	0	0	
												0	0	0	
												0	0	0	
												0	0	0	
												0	0	0	
												0	0	0	
												0	0	0	

									0	0	0			
									0	0	0			
									0	0	0			
									0	0	0			
									0	0	0			
									0	0	0			
									0	0	0			
									0	0	0			
									0	0	0			
									0	0	0			
									0	0	0			
									0	0	0			
									0	0	0			
									0	0	0			
									0	0	0			
									0	0	0			
									0	0	0			
									0	0	0			
									0	0	0			
									0	0	0			
									0	0	0			
									0	0	0			
				Totale	0				0	0	0			
						2.529	85	75	0	44	0	0	204	2.325	119	0

Conto 4.10.12.10.012.000.00.000

Descrizione: Utilizzo fondi per quote inutilizzati contributi esercizi precedenti da Regione per quota FSR indistinto

					UTILIZZI - DATI CONSUNTIVO										
Descrizione dell'ente o del soggetto concedente	nr. atto di assegnazione	Destinazione dell'assegnazione	Anno Assegnazione	Importo assegnato (totale)	Fondo quote inutilizzate inizio anno	Investimenti (€/1.000)	Beni e servizi (€/1.000)	Prestazioni MMG/PLS/MCA	Prestazioni Sanitarie	Costi Personale (€/1.000)	Altri oneri (€/1.000)	Totale utilizzi (€/1.000)	Fondo quote inutilizzate fine anno	Importo Utilizzato CE (€/1.000)	Importo Utilizzato DI CUI SOCIO SAN (€/1.000)
Regione Lombardia	DDGS 18350/2005	CONTRIBUTO DISPOSITIVI PROTEZIONE PERSONALI EMERGENZE SANITARIE	2005		9							0	9	0	
Regione Lombardia	DDGS6209/06	Programmi innovativi	2006		87							0	87	0	
Regione Lombardia	DDGS6488/06	Attività vaccinale	2006		108		1					1	107	1	
Regione Lombardia	DDGS7884/06	Prev.controllo malattie infettive	2006		55							0	55	0	
Regione Lombardia	DGR 1375/05	CONTRIBUTO PIANO REGIONAL	2006		75				5			5	70	5	
Regione Lombardia	DGR 1375/05	CONTRIBUTO STILI DI VITA	2006		59		1					1	58	1	
Regione Lombardia	DGR 1375/05	PIANO MALATTIE INFETTIVE TBC	2006		17							0	17	0	
Regione Lombardia	DRL2811/07	Bonifica amianto	2007		14							0	14	0	
Regione Lombardia	DDGS 6058	CARTA RISCHIO CARDIOCEREB	2008		22							0	22	0	
Regione Lombardia	DDG13911/08	Valutazione in campo oncologico	2008		190	69	30					99	91	30	
Regione Lombardia	DDGS7869/08	Att. Vaccinale prev.carcinoma cerv	2008		42							0	42	0	
Regione Lombardia	DDGS8090/08	Progetti riqualificazioni cure primar	2008		193							0	193	0	
Regione Lombardia	DGS10137/08	Nuove reti (S.CARLO e S.PAOLO)	2008		13							0	13	0	
Regione Lombardia	DGS11225/07	Progetti in campo cardiocerebrova	2008		18							0	18	0	
Regione Lombardia	DGS7364/08	Progetti in campo cardiocerebrova	2008		50							0	50	0	
Regione Lombardia	DDGS 3685/20(	PROGETTO PIANO PREVENZION	2008		161							0	161	0	
Regione Lombardia	DDGS 9230/20(	BDA ROL E COINVOLGIMENTO D	2008		30		23		2			25	5	25	
Regione Lombardia	DDGS 7869/20(	CARCINOMA CERVICE UTERINA	2008		15							0	15	0	
Regione Lombardia	DDGS 13911/2(	PROGETTO ONCOLOGICO RTC	2008		8							0	8	0	
Regione Lombardia	DGS2664/09	Nuove reti (Sacco, Auxologico)	2009		7							0	7	0	
Regione Lombardia	DGS7536/09	Nuove reti (Sacco , Niguarda, Tum	2009		174							0	174	0	
Regione Lombardia	DRL12786/09	Progetti riqualificazioni cure primar	2009		94							0	94	0	
Regione Lombardia	DGR 9459/2009	RETE MALATTIE RARE	2009		3							0	3	0	
Regione Lombardia	DDGS 9941/09	IMPLEMENTAZIONE ADERENZA	2009		4							0	4	0	
Regione Lombardia	DGR1137/10	Progetti ambito ricerca innovativa	2010		91							0	91	0	
Regione Lombardia	DGR9459/09	Progettualità inerenti PSN	2010		80							0	80	0	
Regione Lombardia	DGS7131/10	Profilassi e indagine malattie infetti	2010		32	8						8	24	0	
Regione Lombardia	DDGS 2981/20	DEFINIZIONE E STRUTTURAZIOI	2010		23							0	23	0	
Regione Lombardia	DDGS 11572/2(	SORVEGLIANZA E CONTROLLO	2010		116							0	116	0	
Regione Lombardia	DDGS 13073/2(	SVILUPPO APPLICATIVI PER IL M	2010		5							0	5	0	
Regione Lombardia	DGR2133/11	Progetti ambito ricerca innovativa	2011		25							0	25	0	
Regione Lombardia	DECRETO 463	MAGGIORI COSTI PROTESICA A	2011		233							0	233	0	

PUBBLICO

Regione Lombardia	DECRETO 463	MMG PLS MCA	2011		889							0	889	0	
Regione Lombardia	DECRETO 464	MAGGIORE QUOTA CAPITARIA A	2012		644							0	644	0	
Regione Lombardia	DECRETO 464	MAGGIORE QUOTA CAPITARIA B	2012		460							0	460	0	
Regione Lombardia	DECRETO 464	MAGGIORE QUOTA CAPITARIA B	2012		2.053							0	2.053	0	
Regione Lombardia	DGS4607/14	SISS	2013		312							0	312	0	
Regione Lombardia	DDG10509/11	Ricerca indipendente 2011	2013		90							0	90	0	
Regione Lombardia	DDGS 7085/20	CONVENZIONE PIROLA	2013		4							0	4	0	
Regione Lombardia	DDP 11911/11	PREVENZIONE RANDAGISMO	2015		55							0	55	0	
Regione Lombardia	DDGS 6324 DE	FROM THE MEASURE OF GUIDE	2015		44							0	44	0	
Regione Lombardia	DGR 18344/20	CONTRIBUTO PROMOZIONE SA	2005/2006/2007		252							0	252	0	
Regione Lombardia	DDGS 8090/20	PROG BPCO - FORMAZIONE DI U	2008/2009		15							0	15	0	
Regione Lombardia	DGR7180/08	Nuove reti	2008-2009		44							0	44	0	
Regione Lombardia	DGR 8501 DEL	PROGETTO DI NPI: RIABILITAZIO	2009/2011/2012		260							0	260	0	
Regione Lombardia	DDGS3684/08	Piano integrato prevenzione e cont	2009-2011		294		1					1	293	1	
Regione Lombardia	NOTA REG. H1	PROGETTO DI NPI: PROCEDURA	2010/2011/2012		678							0	678	0	
Regione Lombardia	NOTA REG. H1	PROGETTO DI NPI: INTRODUZIO	2010/2011/2012		362							0	362	0	
Regione Lombardia	giroconto da ris	GIROCONTO DA RISCONTO PAS	DIVERSI		1.432							0	1.432	0	
												0	0	0	
												0	0	0	
												0	0	0	
												0	0	0	
												0	0	0	
												0	0	0	
												0	0	0	
												0	0	0	
												0	0	0	
												0	0	0	
												0	0	0	
												0	0	0	
												0	0	0	
												0	0	0	
												0	0	0	
												0	0	0	
												0	0	0	
												0	0	0	
												0	0	0	
												0	0	0	
												0	0	0	
												0	0	0	
												0	0	0	
												0	0	0	
												0	0	0	
				Totale	0		9.941	77	56	0	7	0	0	140	9.801	63	0

Conto 4.10.12.10.013.000.00.000

Descrizione: Utilizzo fondi per quote inutilizzate finanziamento di parte corrente per servizi socio-sanitari (ASSI) da contributi esercizi precedenti da Regione - quota FSR indistinto

Descrizione dell'ente o del soggetto concedente	nr. atto di assegnazione	Destinazione dell'assegnazione	Anno Assegnazione	Importo assegnato (totale)	UTILIZZI - DATI CONSUNTIVO									
					Fondo quote inutilizzate inizio anno	Investimenti (€/1.000)	Beni e servizi (€/1.000)	Prestazioni MMG/PLS/MCA	Prestazioni Sanitarie	Costi Personale (€/1.000)	Altri oneri (€/1.000)	Totale utilizzi (€/1.000)	Fondo quote inutilizzate fine anno	Importo Utilizzato CE (€/1.000)	Importo Utilizzato DI CUI SOCIO SAN (€/1.000)
Regione Lombardia	DGR 7282/08	Accantonamento risultato d'esercizio	2007		1.549				1.216			1.216	333	1.216	1.216
Regione Lombardia	AVANZO 2007	SOMMA NON FINALIZZATA	2007		172				149			149	23	149	149
Regione Lombardia	AVANZO 2007	RISORSE PER LA REALIZZAZION	2007		230							0	230	0	
Regione Lombardia	DGR 6453/08	Sostegno attività consultori famiglia	2008		138							0	138	0	
Regione Lombardia	DGR 9449/09	Accantonamento risultato d'esercizi	2008		5							0	5	0	
Regione Lombardia	DDGFSSN. 96	SOSTEGNO ATTIVITA' CONSULT	2008		19							0	19	0	
Regione Lombardia	AVANZO 2008	SOMMA NON FINALIZZATA	2008		123							0	123	0	
Regione Lombardia	DECR.3984/10	Accantonamento risultato d'esercizi	2009		9				6			6	3	6	6
Regione Lombardia	DGR 3984/10	AVANZO ESERCIZIO 2009	2009		160				9			9	151	9	9
Regione Lombardia	DDG 7211/11 e	Interventi resi a favore di persone r	2011		87							0	87	0	
Regione Lombardia	DECR.4562/12	Accantonamento risultato d'esercizi	2011		3.430				976			976	2.454	976	976
Regione Lombardia	DDGF 9801/11	AVANZO 2009-PROGETTI DI SPE	2011		76					59	3	62	14	62	62
Regione Lombardia	DDGF 9801/11	AVANZO 2009 -PROGETTI DI SPE	2011		50							0	50	0	

DGR

Regione Lombardia	DGR 4562/12	AVANZO ESERCIZIO 2011	2011		862				78			78	784	78	78
Regione Lombardia	DGR 2123 DEL	SPERIMENTAZ CONSULTORI	2011		8							0	8	0	
Regione Lombardia	DGR 5786/2012	RISORSE PER INTERVENTI A FA	2011		836							0	836	0	
Regione Lombardia	AVANZO 2011	SOMMA NON FINALIZZATA	2011		1.930							0	1.930	0	
Regione Lombardia	DGR 3239/12	SPERIMENTAZIONI POLITICHE V	2012		187				99			99	88	99	99
Regione Lombardia	DECR.4439/13	Accantonamento risultato d'esercizi	2012		4.523				4.071			4.071	452	4.071	4.071
Regione Lombardia	DGR 4439/13	AVANZO ESERCIZIO 2012	2012		156				5			5	151	5	5
Regione Lombardia	DGR 392/13- A	AVANZO 2012- AUTISMO	2012		188							0	188	0	
Regione Lombardia	DGR 63/13-DA	AVANZO 2012- AUTISMO	2012		177							0	177	0	
Regione Lombardia	DGR 1746/2011	II TRANCHE - INTERVENTI RESI A	2012		1.093							0	1.093	0	
Regione Lombardia	DGR 3232 DEL	RESIDENZIALITA' LEGGERA PER	2012		8							0	8	0	
Regione Lombardia	AVANZO 2012	SOMMA NON FINALIZZATA	2012		52				30			30	22	30	30
Regione Lombardia	AVANZO 2012	RISORSE PER INTERVENTI A FA	2012		18							0	18	0	
Regione Lombardia	DGR 856/13	INTERVENTI A SOSTEGNO DELL	2013		112							0	112	0	
Regione Lombardia	DGR 392/13	INTERVENTI A SOSTEGNO DELL	2013		5							0	5	0	
Regione Lombardia	DGR 740/13	PROGRAMMA OPERATIVO IN MA	2013		65							0	65	0	
Regione Lombardia	DGR 63/13	SPORTELLO UNICO WELFARE	2013		36							0	36	0	
Regione Lombardia	DGR 63/13	RSA DIURNA E CDI DI PROSSIMI	2013		387							0	387	0	
Regione Lombardia	DDG3410/14	Fragilità	2013		168				13			13	155	13	13
Regione Lombardia	DDG308/14	Fondo sociosanitario per la famiglia	2013		280							0	280	0	
Regione Lombardia	DECR.4583/14	Accantonamento risultato dell'esercizi	2013		7.975							0	7.975	0	
Regione Lombardia	DGR 63/13	AVANZO 2009 CENTRO MULTISI	2013		228							0	228	0	
Regione Lombardia	DDGFSSV 453	AVANZO ESERCIZIO 2013	2013		1.528				891			891	637	891	891
Regione Lombardia	DDGF 3419 DE	AVANZO 2013- EX 3439/12 -FASE	2013		51							0	51	0	
Regione Lombardia	DDGF 3419 DE	AVANZO 2013- EX 3439/12 -FASE	2013		28							0	28	0	
Regione Lombardia	DDGF 3419 DE	AVANZO 2013- EX 3439/12 -FASE	2013		277							0	277	0	
Regione Lombardia	DDGF 3419 DE	AVANZO 2013- EX 3439/12 -FASE	2013		50							0	50	0	
Regione Lombardia	DDGF 8891 DE	AVANZO 2013-DDGF 8891 DEL 2	2013		36							0	36	0	
Regione Lombardia	DDGF 8891 DE	AVANZO 2013-DDGF 8891 DEL 2	2013		25							0	25	0	
Regione Lombardia	DDGF 8891 DE	AVANZO 2013-DDGF 8891 DEL 2	2013		14							0	14	0	
Regione Lombardia	DDGF 8891 DE	AVANZO 2013-DDGF 8891 DEL 2	2013		191							0	191	0	
Regione Lombardia	DDGF 3410/14	RESIDENZIALITA' LEGGERA	2013		2							0	2	0	
Regione Lombardia	DDGF 3410/14	AVANZO 2013- DGR 499/13- DEC	2013		98							0	98	0	
Regione Lombardia	DDGF 3410/14	AVANZO 2013- DGR 499/13- DEC	2013		25							0	25	0	
Regione Lombardia	DGR 856/13	INTERVENTI A SOSTEGNO FAMI	2013		30							0	30	0	
Regione Lombardia	RISORSE INTE	DIREZIONE SOCIALE	2013		12							0	12	0	
Regione Lombardia	AVANZO 2013	RISORSE PER IL PROSEGUIMEN	2013		484							0	484	0	
Regione Lombardia	AVANZO 2013	SOMMA NON FINALIZZATA	2013		2.195				548			548	1.647	548	548
Regione Lombardia	DGR 2655/14	GRAVISSIME DISABILITA'	2014		164							0	164	0	
Regione Lombardia	DGR 2942/14	INTERVENTI A SOSTEGNO DELL	2014		1.068				486			486	582	486	486
Regione Lombardia	DGF11955/14	ex DGR 2655/14	2014		1.106				237			237	869	237	237
Regione Lombardia	DGF4162/15	ex DGR 2942/14	2014		6.596				3.060			3.060	3.536	3.060	3.060
Regione Lombardia	DGF4241/15	Accantonamento risultato dell'esercizi	2014		4.931				50			50	4.881	50	50
Regione Lombardia	DGR 2022/14 -	AVANZO 2011 DGR 2022/14 - DD	2014		74							0	74	0	
Regione Lombardia	DGR 2022/14 -	AVANZO 2011 DGR 2022/14 - DD	2014		8							0	8	0	
Regione Lombardia	DDGFSSVPO 1	PROGETTO OBIETTIVO CON DIR	2014		3							0	3	0	
Regione Lombardia	DDGFSSVPO 4	AVANZO ESERCIZIO 2014	2014		2.623							0	2.623	0	
Regione Lombardia	DDGFSSV 1195	FNA DA FSR	2014		822							0	822	0	
Regione Lombardia	DGR 2942/14 -	INTERVENTI A SOSTEGNO FAMI	2014		64				32			32	32	32	32
Regione Lombardia	DGR 2655/14 R	RISORSE PER INTERVENTI A FA	2014		175							0	175	0	
Regione Lombardia	Risorse prosegu	RISORSE PER IL PROSEGUIMEN	2014		1.992				192			192	1.800	192	192
Regione Lombardia	avanzo 2014	SOMMA NON FINALIZZATA	2014		1.749							0	1.749	0	
Regione Lombardia	DGF 6091/2015	Programmi preventivi LIFESKILLS	2015		9				6			6	3	6	6
Regione Lombardia	DGF 6975/2015	Avvio sistema integrato analisi e pr	2015		60				58			58	2	58	58
Regione Lombardia	AVANZO 2011-	AVANZO 2011-nota regione G1.20	2015		13							0	13	0	
												0	0	0	
												0	0	0	
												0	0	0	
			Totale	0	51.845	0	0	0	12.212	59	3	12.274	39.571	12.274	12.274

Conto: 4.10.12.10.015.000.00.000

Descrizione: Utilizzo fondi per quote inutilizzati contributi vincolati esercizi precedenti da Asl/Ao/Fondazioni per quota FSR Vincolato

UTILIZZI - DATI CONSUNTIVO

D.G.R.

Descrizione dell'ente o del soggetto concedente	nr. atto di assegnazione	Destinazione dell'assegnazione	Anno Assegnazione	Importo assegnato (totale)	Fondo quote inutilizzate inizio anno	Investimenti (€/1.000)	Beni e servizi (€/1.000)	Prestazioni MMG/PLS/MCA	Prestazioni Sanitarie	Costi Personale (€/1.000)	Altri oneri (€/1.000)	Totale utilizzi (€/1.000)	Fondo quote inutilizzate fine anno	Importo Utilizzato CE (€/1.000)	Importo Utilizzato DI CUI SOCIO SAN (€/1.000)
	DDGS 13911/2008	REGISTRO TUMORI	2009		1							0	1	0	
ASL MONZA E BRIANZA	ASL MONZA E BRIANZA DGS 9230/07	CAMPO ONCOLOGICO MMG E SIST.INFORM.	2009		40							0	40	0	
	ASL LODI DELI	SM NETWORK ASL LODI	2011		1							0	1	0	
	PALLIATIVE	Cure palliative malato oncologico	2012		3							0	3	0	
	ASL MILANO D	Sterilizzazione gatti di colonia	2012		4							0	4	0	
IRCCS BESTA EX ASL 308	CONVENZIONE	Progetto ricerca"CARE PATHWAY	2013	16	15		3					3	12	3	
	DDG13911/08	Valutazione progetti in campo onco	2008-2012		3							0	3	0	
	DGR 3850/2012	RISORSE PER INTERVENTI DGR	2012	ASSI	30							0	30	0	
												0	0	0	
												0	0	0	
												0	0	0	
												0	0	0	
												0	0	0	
												0	0	0	
												0	0	0	
												0	0	0	
												0	0	0	
												0	0	0	
												0	0	0	
												0	0	0	
												0	0	0	
												0	0	0	
												0	0	0	
												0	0	0	
												0	0	0	
												0	0	0	
												0	0	0	
												0	0	0	
												0	0	0	
												0	0	0	
												0	0	0	
												0	0	0	
												0	0	0	
												0	0	0	
												0	0	0	
												0	0	0	
												0	0	0	
												0	0	0	
												0	0	0	
												0	0	0	
												0	0	0	
												0	0	0	
												0	0	0	
												0	0	0	
												0	0	0	
												0	0	0	
												0	0	0	
												0	0	0	
												0	0	0	
												0	0	0	
												0	0	0	
												0	0	0	
												0	0	0	
												0	0	0	
												0	0	0	
												0	0	0	
												0	0	0	

													0	0	0	
													0	0	0	
													0	0	0	
													0	0	0	
													0	0	0	
													0	0	0	
													0	0	0	
													0	0	0	
													0	0	0	
													0	0	0	
													0	0	0	
													0	0	0	
													0	0	0	
													0	0	0	
			Totale	**16**	**97**	**0**	**3**	**0**	**0**	**0**	**0**	**3**	**94**	**3**	**0**	

Conto: 4.10.12.10.018.000.00.000

Descrizione: Utilizzo fondi per quote inutilizzati contributi esercizi precedenti da Asl/Ao/Fondazioni per

						UTILIZZI - DATI CONSUNTIVO									
Descrizione dell'ente o del soggetto concedente	nr. atto di assegnazione	Destinazione dell'assegnazione	Anno Assegnazione	Importo assegnato (totale)	Fondo quote inutilizzate inizio anno	Investimenti (€/1.000)	Beni e servizi (€/1.000)	Prestazioni MMG/PLS/MCA	Prestazioni Sanitarie	Costi Personale (€/1.000)	Altri oneri (€/1.000)	Totale utilizzi (€/1.000)	Fondo quote inutilizzate fine anno	Importo Utilizzato CE (€/1.000)	Importo Utilizzato DI CUI SOCIO SAN (€/1.000)
												0	0	0	
												0	0	0	
												0	0	0	
												0	0	0	
												0	0	0	
												0	0	0	
												0	0	0	
												0	0	0	
												0	0	0	
												0	0	0	
												0	0	0	
												0	0	0	
												0	0	0	
												0	0	0	
												0	0	0	
												0	0	0	
												0	0	0	
												0	0	0	
												0	0	0	
												0	0	0	
												0	0	0	
												0	0	0	
												0	0	0	
												0	0	0	
												0	0	0	
												0	0	0	
												0	0	0	
												0	0	0	
												0	0	0	
												0	0	0	
												0	0	0	
												0	0	0	
												0	0	0	
												0	0	0	
												0	0	0	
												0	0	0	
												0	0	0	
												0	0	0	
												0	0	0	
												0	0	0	
												0	0	0	

												0	0	0	
												0	0	0	
												0	0	0	
												0	0	0	
												0	0	0	
												0	0	0	
												0	0	0	
												0	0	0	
												0	0	0	
												0	0	0	
												0	0	0	
												0	0	0	
												0	0	0	
												0	0	0	
												0	0	0	
												0	0	0	
												0	0	0	
												0	0	0	
												0	0	0	
												0	0	0	
												0	0	0	
												0	0	0	
												0	0	0	
												0	0	0	
												0	0	0	
												0	0	0	
												0	0	0	
												0	0	0	
												0	0	0	
												0	0	0	
			Totale	0	0	0	0	0	0	0	0	0	0	0	0

Conto: 4.10.12.10.020.000.00.000

Descrizione: Utilizzo fondi per quote inutilizzati contributi vincolati esercizi precedenti da soggetti

Descrizione dell'ente o del soggetto concedente	nr. atto di assegnazione	Destinazione dell'assegnazione	Anno Assegnazione	Importo assegnato (totale)	Fondo quote inutilizzate inizio anno	UTILIZZI - DATI CONSUNTIVO Investimenti (€/1.000)	Beni e servizi (€/1.000)	Prestazioni MMG/PLS/MCA	Prestazioni Sanitarie	Costi Personale (€/1.000)	Altri oneri (€/1.000)	Totale utilizzi (€/1.000)	Fondo quote inutilizzate fine anno	Importo Utilizzato CE (€/1.000)	Importo Utilizzato DI CUI SOCIO SAN (€/1.000)
	DGC1015/04	Piano infanzia e adolescenza	2004		287		83					83	204	83	
	DGR18228/04	Cure intermedie tra ospedale e ter	2004		402							0	402	0	
	PIANOURBANO	Sportello socio-sanitario per anzia	2005		42							0	42	0	
	RIBES	Rischi e benefici dell'ecografia	2006		71							0	71	0	
	DDGS 11225/07	CARDIOCEREBROVASCOLARE	2007		23							0	23	0	
	PILLOLE	Pillole di educazione sanitaria	2010		10							0	10	0	
	DGS5988/11	Controllo vaccinazioni pandemiche	2011		43							0	43	0	
	STUDENTI	Ass.za medico gratuita non resider	2011		4							0	4	0	
	DGR1857/11	Risanamento e riqualificazione rifu	2012		742							0	742	0	
	PILLOLE	Informazione scientifica pillole di bu	2012		14							0	14	0	
	DGR2868/11	Controllo demografico popolazione	2012		282		4					4	278	4	
	DGR 4738/13	EXPO 2015	2013		4							0	4	0	
	PROVV 613/14	CONTROLLO DEMOGRAFICO DE	2014		17						1	1	16	1	
	GENITORIPIU'	Valutazione Sorveglianza Bambino	2014		12		6					6	6	6	
	DRG2456/14	Controllo sanitario ambito Expo	2014		89							0	89	0	
	DGR 1070/2013	PROG. EPSOSS	2014		35							0	35	0	
	DGR3227/15	Programma straordinario salute EX	2015		11							0	11	0	
	DDUO11538/15	Lotta al randagismo	2015		250						1	1	249	1	
	DDG11903/15	Emergenze sanitarie	2015		40					23	2	25	15	25	
	CONV209/10	Progetto ricerca per demenza	2015		44							0	44	0	
	DDGS 6324 DE	FROM THE MEASURE OF GUIDE	2015		162		31					31	131	31	
	Decreto 4287/2(	CONTRIBUTO RANDAGISMO	2015		160						1	1	159	1	
	DDUO 11538/2(	Contributo per Randagismo	2015		110		16					16	94	16	
												0	0	0	
												0	0	0	

R.I.S.C.R.I.B.A.

Conto: 4.10.12.10.025.000.00.000

Descrizione: Utilizzo fondi per quote inutilizzati per servizi socio sanitari (ASSI) di contributi esercizi precedenti da Regione (extra fondo)

						UTILIZZI - DATI CONSUNTIVO									
Descrizione dell'ente o del soggetto concedente	nr. atto di assegnazione	Destinazione dell'assegnazione	Anno Assegnazione	Importo assegnato (totale)	Fondo quote inutilizzate inizio anno	Investimenti (€/1.000)	Beni e servizi (€/1.000)	Prestazioni MMG/PLS/MCA	Prestazioni Sanitarie	Costi Personale (€/1.000)	Altri oneri (€/1.000)	Totale utilizzi (€/1.000)	Fondo quote inutilizzate fine anno	Importo Utilizzato CE (€/1.000)	Importo Utilizzato DI CUI SOCIO SAN (€/1.000)
Regione Lombardia	DDGFAM 1449:	F.DO FAMIGLIE FRAGILI	2007		36							0	36	0	161
Regione Lombardia	DGR 9152/09	FNA 2008	2009		6							0	6	0	
Regione Lombardia	DGR 11255/10	FNA 2009	2010		1.246				161			161	1.085	161	226
Regione Lombardia	DGR 8243/08 E	FNA- PROGETTO DOTALE	2010		360				226			226	134	226	
Regione Lombardia	DGR 11255/201	INTERVENTI NELL'AMBITO DELL	2010		514							0	514	0	
Regione Lombardia	DGR 12861/11	FNA 2010 ex dgr 889/10	2011		31							0	31	0	
Regione Lombardia	DGR 889/2010	INTERVENTI NELL'AMBITO DELL	2011		37							0	37	0	
Regione Lombardia	DGR 889/10	FNA- PROGETTO FRAGILITA'	2012		420							0	420	0	
												0	0	0	
												0	0	0	
												0	0	0	
												0	0	0	
												0	0	0	
												0	0	0	
												0	0	0	
												0	0	0	
												0	0	0	
												0	0	0	
												0	0	0	
												0	0	0	
												0	0	0	
												0	0	0	
												0	0	0	
												0	0	0	
												0	0	0	
												0	0	0	
												0	0	0	
												0	0	0	
												0	0	0	
												0	0	0	
												0	0	0	
												0	0	0	
												0	0	0	
												0	0	0	
												0	0	0	
												0	0	0	
												0	0	0	
												0	0	0	
												0	0	0	
												0	0	0	
												0	0	0	
												0	0	0	
												0	0	0	
												0	0	0	
												0	0	0	
												0	0	0	
												0	0	0	
												0	0	0	
												0	0	0	
												0	0	0	
												0	0	0	
												0	0	0	
												0	0	0	
												0	0	0	
			Totale	0	2.854	0	140	0	0	23	5	168	2.686	168	0

Regione Lombardia	DGR 740/13	PROGRAMMA OPERATIVO IN MA	2013		7							0	7	0	
Regione Lombardia	DGR 3239/12 E	SPERIMENTAZIONI POLITICHE D	2013		33							0	33	0	
Regione Lombardia	DDGF 11034 de	COMPENSAZIONI TRA ASL DGR	2014		46							0	46	0	
												0	0	0	
												0	0	0	
												0	0	0	
												0	0	0	
												0	0	0	
												0	0	0	
												0	0	0	
												0	0	0	
												0	0	0	
												0	0	0	
												0	0	0	
												0	0	0	
												0	0	0	
												0	0	0	
												0	0	0	
												0	0	0	
												0	0	0	
												0	0	0	
												0	0	0	
												0	0	0	
												0	0	0	
												0	0	0	
												0	0	0	
												0	0	0	
												0	0	0	
												0	0	0	
												0	0	0	
												0	0	0	
												0	0	0	
												0	0	0	
												0	0	0	
												0	0	0	
												0	0	0	
												0	0	0	
												0	0	0	
												0	0	0	
												0	0	0	
												0	0	0	
												0	0	0	
												0	0	0	
												0	0	0	
												0	0	0	
												0	0	0	
												0	0	0	
												0	0	0	
												0	0	0	
												0	0	0	
												0	0	0	
												0	0	0	
												0	0	0	
												0	0	0	
												0	0	0	
												0	0	0	
												0	0	0	
												0	0	0	
												0	0	0	
												0	0	0	
												0	0	0	
												0	0	0	
												0	0	0	
			Totale	0	2.736	0	0	0	387	0	0	387	2.349	387	387

Conto: 4.10.12.10.055.000.00.000

Descrizione: Utilizzo fondi per quote inutilizzate contributi vincolati esercizi precedenti da privati (altro)

Descrizione dell'ente o del soggetto concedente	nr. atto di assegnazione	Destinazione dell'assegnazione	Anno Assegnazione	Importo assegnato (totale)	Fondo quote inutilizzate inizio anno	UTILIZZI - DATI CONSUNTIVO Investimenti (€/1.000)	Beni e servizi (€/1.000)	Prestazioni MMG/PLS/MCA	Prestazioni Sanitarie	Costi Personale (€/1.000)	Altri oneri (€/1.000)	Totale utilizzi (€/1.000)	Fondo quote inutilizzate fine anno	Importo Utilizzato CE (€/1.000)	Importo Utilizzato DI CUI SOCIO SAN (€/1.000)
	DDGS 7473	PRAL AMIANTO	2006		1							0	1	0	
	DGR 8501/08	CONTRIBUTI PER FORMAZIONE	2008		2							0	2	0	
PRIVATI DIVERSI	CANILE	Lascito per canile	2008		8							0	8	0	
	EDUCASANITA	Fondo educazione sanitaria	2008		2							0	2	0	
TESORIERE	CONTRIBUTO T	CONTRIBUTO TESORIERE ANNO	2009		3		3					3	0	3	
DITTA PFIZER SRL	DECRETO 9941	STROKE UNIT CAMPO CARDIOC	2009		1							0	1	0	
	FUMO	Asl senza fumo	2011		4							0	4	0	
	FT 9120079	PROG.RICERCA ALLEVAMENTI	2012		1							0	1	0	
	ETICO	Contributi pareri comitato etico	2012		58							0	58	0	
	FUMO	Asl senza fumo	2012		5							0	5	0	
SOC. GLAXO	PROGETTO "A	PROGETTO "ATTIVITA' DI OFFICE	2012		1							0	1	0	
TESORIERE	CONTRIBUTO T	CONTRIBUTO TESORIERE 2012	2012		4		4					4	0	4	
	atto interno n. 3	Contributo per igene tratti BRE-BE	2012		51							0	51	0	
PRIVATI DIVERSI	ETICO	ETICO	2013		24							0	24	0	
TESORIERE	CONTRIBUTO T	CONTRIBUTO TESORIERE 2013	2013		30		8					8	22	8	
GLAXO SMITH KLINE SPA	DEL 250/2013	PROGETTO VACCINAZIONE ADO	2013		1							0	1	0	
PRIVATI DIVERSI	FT 9140062/14	Progetto minimizzazione del rischio	2014		2							0	2	0	
PRIVATI DIVERSI	VARIE FATTUR	OSSERVATORIO PREVENZIONI I	2014		4		4					4	0	4	
PRIVATI DIVERSI	FT 82/14	PROGETTO DIABETE	2014		2							0	2	0	
PRIVATI DIVERSI	CANILE	Lasciti per canile	2014		11							0	11	0	
TESORIERE	CONTRIBUTO T	CONTRIBUTO TESORIERE 2014	2014		46		1					1	45	1	
	nd	PROTOCOLLO OSSERVAZIONAL	2014		1							0	1	0	
TESORIERE	CONTRIBUTO T	CONTRIBUTO TESORIERE 2015	2015		50							0	50	0	
	CONTRIBUTO P	CONTRIBUTO PER IL SOSTEGNO	2015		16		2					2	14	2	
IMSH	nd	SPONSORIZZAZIONE IMSH PER	2015		18							0	18	0	
	OBIETTIVO1	Assitenza tecnica tutela salute pub	2005-2007		57		18					18	39	18	
PRIVATI DIVERSI	ETICO	Contributi pareri comitato etico	2011 e retro		92							0	92	0	
	nd	PREMIO OPEROSITA' MEDICI DE	DA 1998 A 2015		68							0	68	0	
	nd	PREMIO OPEROSITA' MEDICI PS	DA 1998 A 2015		135							0	135	0	
DITTA PFIZER ITALIA	CONTRIBUTO	ATTIVITA' PROGETTUALE AREA	2012	ASSI	1							0	1	0	
												0	0	0	
												0	0	0	
												0	0	0	
												0	0	0	
												0	0	0	
												0	0	0	
												0	0	0	
												0	0	0	
												0	0	0	
												0	0	0	
												0	0	0	
												0	0	0	
												0	0	0	
												0	0	0	
												0	0	0	
												0	0	0	
												0	0	0	
												0	0	0	
												0	0	0	
												0	0	0	
												0	0	0	
												0	0	0	
												0	0	0	
												0	0	0	
												0	0	0	
												0	0	0	
												0	0	0	
												0	0	0	

												0	0	0	
												0	0	0	
												0	0	0	
												0	0	0	
												0	0	0	
												0	0	0	
												0	0	0	
												0	0	0	
												0	0	0	
												0	0	0	
												0	0	0	
												0	0	0	
												0	0	0	
			Totale	**0**	**699**	**0**	**40**	**0**	**0**	**0**	**0**	**40**	**659**	**40**	**0**

	Importo assegnato (totale)	Fondo quote inutilizzate inizio anno	UTILIZZI - DATI CONSUNTIVO							Fondo quote inutilizzate fine anno	Importo Utilizzato CE (€/1.000)	Importo Utilizzato DI CUI SOCIO SAN (€/1.000)
			Investimenti (€/1.000)	Beni e servizi (€/1.000)	Prestazioni MMG/PLS/MCA	Prestazioni Sanitarie	Costi Personale (€/1.000)	Altri oneri (€/1.000)	Totale utilizzi (€/1.000)			
TOTALE	**16**	**70.701**	**162**	**314**	**0**	**12.650**	**82**	**8**	**13.216**	**57.485**	**13.054**	**12.661**

F.to Il Responsabile Economico Finanziario ai sensi D.Lgs. 39/93

BILANCIO SOCIALE

A.1.B) Contributi c/esercizio da enti pubblici (Extra Fondo) - Totale

Dettaglio conto: 4.10.10.20.020.010.00.000
Contributi da U.E.

Descrizione dell'ente o del soggetto concedente	nr. atto di assegnazione	Destinazione dell'assegnazione	IMPORTI ASSEGNATI							DATI CHIUSURA								
			Investimenti Assegnati (€/1.000)	Beni e servizi assegnati (€/1.000)	Prestazioni MMG/PLS/ MCA	Prestazioni Sanitarie	Costi Personale assegnati (€/1.000)	Altri oneri assegnati (€/1.000)	Totale assegnato (€/1.000)	Investimenti chiusura (€/1.000)	Beni e servizi assegnati (€/1.000)	Prestazioni MMG/PLS/ MCA	Prestazioni Sanitarie	Costi Personale assegnati (€/1.000)	Altri oneri assegnati (€/1.000)	Importo utilizzato preventivo (€/1.000)	Accant. quote inutilizzate contributi (€/1.000)	Incassato su assegnato 2015	Credito residuo su assegnato 2015
									-							-	-		-
									-							-	-		-
									-							-	-		-
									-							-	-		-
									-							-	-		-
									-							-	-		-
									-							-	-		-
									-							-	-		-
									-							-	-		-
									-							-	-		-
									-							-	-		-
									-							-	-		-
									-							-	-		-
									-							-	-		-
									-							-	-		-
									-							-	-		-
									-							-	-		-
									-							-	-		-
									-							-	-		-
									-							-	-		-
									-							-	-		-
									-							-	-		-
TOTALE NOTA INTEGRATIVA - Consuntivo - 2015			-	-	-	-	-	-	-	-	-	-	-	-	-	-	-	-	-

Dettaglio conto: 4.10.10.20.020.020.00.000
Contributi da U.E. per progetti (FSE)

Descrizione dell'ente o del soggetto concedente	nr. atto di assegnazione	Destinazione dell'assegnazione	IMPORTI ASSEGNATI							DATI PREVENTIVO								
			Investimenti Assegnati (€/1.000)	Beni e servizi assegnati (€/1.000)	Prestazioni MMG/PLS/ MCA	Prestazioni Sanitarie	Costi Personale assegnati (€/1.000)	Altri oneri assegnati (€/1.000)	Totale assegnato (€/1.000)	Investimenti chiusura (€/1.000)	Beni e servizi assegnati (€/1.000)	Prestazioni MMG/PLS/ MCA	Prestazioni Sanitarie	Costi Personale assegnati (€/1.000)	Altri oneri assegnati (€/1.000)	Importo utilizzato preventivo (€/1.000)	Accant. quote inutilizzate contributi (€/1.000)	Incassato su assegnato 2015	Credito residuo su assegnato 2015
									-							-	-		-
									-							-	-		-
									-							-	-		-
									-							-	-		-
									-							-	-		-
									-							-	-		-
									-							-	-		-
									-							-	-		-
									-							-	-		-
									-							-	-		-
									-							-	-		-
									-							-	-		-
									-							-	-		-
									-							-	-		-
									-							-	-		-
									-							-	-		-
									-							-	-		-
									-							-	-		-
									-							-	-		-
									-							-	-		-
									-							-	-		-
									-							-	-		-
									-							-	-		-
									-							-	-		-
TOTALE NOTA INTEGRATIVA - Consuntivo - 2015			-	-	-	-	-	-	-	-	-	-	-	-	-	-	-	-	-

Dettaglio conto: 4.10.10.20.020.030.00.0000
Contributi vincolati da enti pubblici (extra fondo) - Vincolati

Descrizione dell'ente o del soggetto concedente	nr. atto di assegnazione	Destinazione dell'assegnazione	IMPORTI ASSEGNATI							DATI CHIUSURA								
			Investimenti Assegnati (€/1.000)	Beni e servizi assegnati (€/1.000)	Prestazioni MMG/PLS/ MCA	Prestazioni Sanitarie	Costi Personale assegnati (€/1.000)	Altri oneri assegnati (€/1.000)	Totale assegnato (€/1.000)	Investimenti chiusura (€/1.000)	Beni e servizi assegnati (€/1.000)	Prestazioni MMG/PLS/ MCA	Prestazioni Sanitarie	Costi Personale assegnati (€/1.000)	Altri oneri assegnati (€/1.000)	Importo utilizzato preventivo (€/1.000)	Accant. quote inutilizzate contributi (€/1.000)	Incassato su assegnato 2015	Credito residuo su assegnato 2015
									-							-	-		-
									-							-	-		-
									-							-	-		-
									-							-	-		-
									-							-	-		-
									-							-	-		-
									-							-	-		-
									-							-	-		-

RISERVATO

									-								-	-		-
									-								-	-		-
									-								-	-		-
									-								-	-		-
									-								-	-		-
									-								-	-		-
									-								-	-		-
									-								-	-		-
									-								-	-		-
									-								-	-		-
									-								-	-		-
									-								-	-		-
									-								-	-		-
TOTALE NOTA INTEGRATIVA - Consuntivo - 2015			-	-	-	-	-	-	-	-	-	-	-	-	-	-	-	-	-	-

Dettaglio conto: 4.10.10.20.020.035.00.000
Contributi da altri enti pubblici (extra fondo) - Altro

			IMPORTI ASSEGNATI							DATI CHIUSURA									
Descrizione dell'ente o del soggetto concedente	nr. atto di assegnazione	Destinazione dell'assegnazione	Investimenti Assegnati (€/1.000)	Beni e servizi assegnati (€/1.000)	Prestazioni MMG/PLS/ MCA	Prestazioni Sanitarie	Costi Personale assegnati (€/1.000)	Altri oneri assegnati (€/1.000)	Totale assegnato (€/1.000)	Investimenti chiusura (€/1.000)	Beni e servizi assegnati (€/1.000)	Prestazioni MMG/PLS/ MCA	Prestazioni Sanitarie	Costi Personale assegnati (€/1.000)	Altri oneri assegnati (€/1.000)	Importo utilizzato preventivo (€/1.000)	Accant. quote inutilizzate contributi (€/1.000)	Incassato su assegnato 2015	Credito residuo su assegnato 2015
SCUOLE DIVERSE		Sportello adolescenti				156			156		70					70	86	156	-
INPS EX INPDAP		DOTE INPDAP						559	559						559	559	-	559	-
									-							-	-		-
									-							-	-		-
									-							-	-		-
									-							-	-		-
									-							-	-		-
									-							-	-		-
									-							-	-		-
									-							-	-		-
									-							-	-		-
									-							-	-		-
									-							-	-		-
									-							-	-		-
									-							-	-		-
									-							-	-		-
									-							-	-		-
									-							-	-		-
									-							-	-		-
									-							-	-		-
									-							-	-		-
									-							-	-		-
									-							-	-		-
									-							-	-		-
									-							-	-		-
TOTALE NOTA INTEGRATIVA - Consuntivo - 2015			-	-	-	156	-	559	715	-	70	-	-	-	559	629	86	715	-

Dettaglio conto: 4.10.10.20.030.010.00.000
Contributi da Asl/Ao/Fondazioni della Regione (extra fondo) - Vincolati

			IMPORTI ASSEGNATI							DATI CHIUSURA									
Descrizione dell'ente o del soggetto concedente	nr. atto di assegnazione	Destinazione dell'assegnazione	Investimenti Assegnati (€/1.000)	Beni e servizi assegnati (€/1.000)	Prestazioni MMG/PLS/ MCA	Prestazioni Sanitarie	Costi Personale assegnati (€/1.000)	Altri oneri assegnati (€/1.000)	Totale assegnato (€/1.000)	Investimenti chiusura (€/1.000)	Beni e servizi assegnati (€/1.000)	Prestazioni MMG/PLS/ MCA	Prestazioni Sanitarie	Costi Personale assegnati (€/1.000)	Altri oneri assegnati (€/1.000)	Importo utilizzato preventivo (€/1.000)	Accant. quote inutilizzate contributi (€/1.000)	Incassato su assegnato 2015	Credito residuo su assegnato 2015
									-							-	-		-
									-							-	-		-
									-							-	-		-
									-							-	-		-
									-							-	-		-
									-							-	-		-
									-							-	-		-
									-							-	-		-
									-							-	-		-
									-							-	-		-
									-							-	-		-
									-							-	-		-
									-							-	-		-
									-							-	-		-
									-							-	-		-
									-							-	-		-
									-							-	-		-
									-							-	-		-
									-							-	-		-
									-							-	-		-
									-							-	-		-
									-							-	-		-
									-							-	-		-
									-							-	-		-
									-							-	-		-
									-							-	-		-
									-							-	-		-
									-							-	-		-
TOTALE NOTA INTEGRATIVA - Consuntivo - 2015			-	-	-	-	-	-	-	-	-	-	-	-	-	-	-	-	-	-

Dettaglio conto: 4.10.10.20.030.020.00.000
Contributi da Asl/Ao/Fondazioni della Regione (extra fondo) - Altro

			IMPORTI ASSEGNATI							DATI CHIUSURA									

PUBBLICO

Descrizione dell'ente o del soggetto concedente	nr. atto di assegnazione	Destinazione dell'assegnazione	Investimenti Assegnati (€/1.000)	Beni e servizi assegnati (€/1.000)	Prestazioni MMG/PLS/ MCA	Prestazioni Sanitarie	Costi Personale assegnati (€/1.000)	Altri oneri assegnati (€/1.000)	Totale assegnato (€/1.000)	Investimenti chiusura (€/1.000)	Beni e servizi assegnati (€/1.000)	Prestazioni MMG/PLS/ MCA	Prestazioni Sanitarie	Costi Personale assegnati (€/1.000)	Altri oneri assegnati (€/1.000)	Importo utilizzato preventivo (€/1.000)	Accant. quote inutilizzate contributi (€/1.000)	Incassato su assegnato 2015	Credito residuo su assegnato 2015
									-							-	-		-
									-							-	-		-
									-							-	-		-
									-							-	-		-
									-							-	-		-
									-							-	-		-
									-							-	-		-
									-							-	-		-
									-							-	-		-
									-							-	-		-
									-							-	-		-
									-							-	-		-
									-							-	-		-
									-							-	-		-
									-							-	-		-
									-							-	-		-
									-							-	-		-
									-							-	-		-
									-							-	-		-
									-							-	-		-
									-							-	-		-
									-							-	-		-
TOTALE NOTA INTEGRATIVA - Consuntivo - 2015			**-**	**-**	**-**	**-**	**-**	**-**	**-**	**-**	**-**	**-**	**-**	**-**	**-**	**-**	**-**	**-**	**-**

Dettaglio conto: 4.10.10.20.600.010.00.000
Fondo sociale regionale parte corrente - risorse per ambiti distrettuali

			IMPORTI ASSEGNATI							DATI CHIUSURA									
Descrizione dell'ente o del soggetto concedente	nr. atto di assegnazione	Destinazione dell'assegnazione	Investimenti Assegnati (€/1.000)	Beni e servizi assegnati (€/1.000)	Prestazioni MMG/PLS/ MCA	Prestazioni Sanitarie	Costi Personale assegnati (€/1.000)	Altri oneri assegnati (€/1.000)	Totale assegnato (€/1.000)	Investimenti chiusura (€/1.000)	Beni e servizi assegnati (€/1.000)	Prestazioni MMG/PLS/ MCA	Prestazioni Sanitarie	Costi Personale assegnati (€/1.000)	Altri oneri assegnati (€/1.000)	Importo utilizzato preventivo (€/1.000)	Accant. quote inutilizzate contributi (€/1.000)	Incassato su assegnato 2015	Credito residuo su assegnato 2015
Regione Lombardia	DGR 5515/16	Fondo sociale regionale 2016				18.966			18.966				14.207			14.207	4.759	18.966	-
									-							-	-		-
									-							-	-		-
									-							-	-		-
									-							-	-		-
									-							-	-		-
									-							-	-		-
									-							-	-		-
									-							-	-		-
									-							-	-		-
									-							-	-		-
									-							-	-		-
									-							-	-		-
									-							-	-		-
									-							-	-		-
									-							-	-		-
									-							-	-		-
									-							-	-		-
									-							-	-		-
									-							-	-		-
									-							-	-		-
									-							-	-		-
									-							-	-		-
TOTALE NOTA INTEGRATIVA - Consuntivo - 2015			**-**	**-**	**-**	**18.966**	**-**	**-**	**18.966**	**-**	**-**	**-**	**14.207**	**-**	**-**	**14.207**	**4.759**	**18.966**	**-**

Dettaglio conto: 4.10.10.20.600.020.00.000
Fondo sociale regionale parte corrente - quota per gestione amministrativa

			IMPORTI ASSEGNATI							DATI CHIUSURA									
Descrizione dell'ente o del soggetto concedente	nr. atto di assegnazione	Destinazione dell'assegnazione	Investimenti Assegnati (€/1.000)	Beni e servizi assegnati (€/1.000)	Prestazioni MMG/PLS/ MCA	Prestazioni Sanitarie	Costi Personale assegnati (€/1.000)	Altri oneri assegnati (€/1.000)	Totale assegnato (€/1.000)	Investimenti chiusura (€/1.000)	Beni e servizi assegnati (€/1.000)	Prestazioni MMG/PLS/ MCA	Prestazioni Sanitarie	Costi Personale assegnati (€/1.000)	Altri oneri assegnati (€/1.000)	Importo utilizzato preventivo (€/1.000)	Accant. quote inutilizzate contributi (€/1.000)	Incassato su assegnato 2015	Credito residuo su assegnato 2015
									-							-	-		-
									-							-	-		-
									-							-	-		-
									-							-	-		-
									-							-	-		-
									-							-	-		-
									-							-	-		-
									-							-	-		-
									-							-	-		-
									-							-	-		-
									-							-	-		-
									-							-	-		-
									-							-	-		-
									-							-	-		-
									-							-	-		-
									-							-	-		-
									-							-	-		-
									-							-	-		-
									-							-	-		-
									-							-	-		-
									-							-	-		-
									-							-	-		-
									-							-	-		-
									-							-	-		-

PUBBLICATO

								-								-	-		-
								-								-	-		-
								-								-	-		-
								-								-	-		-
								-								-	-		-
								-								-	-		-
TOTALE NOTA INTEGRATIVA - Consuntivo - 2015			-	-	-	-	-	-	-	-	-	-	-	-	-	-	-	-	-	-

Dettaglio conto: 4.10.10.20.600.050.00.000
Contributi da Regione per esercizio funzioni di vigilanza

			IMPORTI ASSEGNATI							DATI CHIUSURA									
Descrizione dell'ente o del soggetto concedente	nr. atto di assegnazione	Destinazione dell'assegnazione	Investimenti Assegnati (€/1.000)	Beni e servizi assegnati (€/1.000)	Prestazioni MMG/PLS/ MCA	Prestazioni Sanitarie	Costi Personale assegnati (€/1.000)	Altri oneri assegnati (€/1.000)	Totale assegnato (€/1.000)	Investimenti chiusura (€/1.000)	Beni e servizi assegnati (€/1.000)	Prestazioni MMG/PLS/ MCA	Prestazioni Sanitarie	Costi Personale assegnati (€/1.000)	Altri oneri assegnati (€/1.000)	Importo utilizzato preventivo (€/1.000)	Accant. quote inutilizzate contributi (€/1.000)	Incassato su assegnato 2015	Credito residuo su assegnato 2015
Regione Lombardia	DGA 12477/16	Ambiti distrettuali funzioni in materia di vigilanza e controllo		238					238							-	238	238	-
									-							-	-		-
									-							-	-		-
									-							-	-		-
									-							-	-		-
									-							-	-		-
									-							-	-		-
									-							-	-		-
									-							-	-		-
									-							-	-		-
									-							-	-		-
									-							-	-		-
									-							-	-		-
									-							-	-		-
									-							-	-		-
									-							-	-		-
									-							-	-		-
									-							-	-		-
									-							-	-		-
									-							-	-		-
									-							-	-		-
									-							-	-		-
TOTALE NOTA INTEGRATIVA - Consuntivo - 2015			-	**238**	-	-	-	-	**238**	-	-	-	-	-	-	-	**238**	**238**	-

Dettaglio conto: 4.10.10.20.600.060.00.000
Contributi da Regione per funzioni trasferite ai Comuni in materia di autorizzazione al funzion

			IMPORTI ASSEGNATI							DATI CHIUSURA									
Descrizione dell'ente o del soggetto concedente	nr. atto di assegnazione	Destinazione dell'assegnazione	Investimenti Assegnati (€/1.000)	Beni e servizi assegnati (€/1.000)	Prestazioni MMG/PLS/ MCA	Prestazioni Sanitarie	Costi Personale assegnati (€/1.000)	Altri oneri assegnati (€/1.000)	Totale assegnato (€/1.000)	Investimenti chiusura (€/1.000)	Beni e servizi assegnati (€/1.000)	Prestazioni MMG/PLS/ MCA	Prestazioni Sanitarie	Costi Personale assegnati (€/1.000)	Altri oneri assegnati (€/1.000)	Importo utilizzato preventivo (€/1.000)	Accant. quote inutilizzate contributi (€/1.000)	Incassato su assegnato 2015	Credito residuo su assegnato 2015
Regione Lombardia	DGA 12477/16	Ambiti distrettuali funzioni in materia di vigilanza e controllo		203					203							-	203	203	-
									-							-	-		-
									-							-	-		-
									-							-	-		-
									-							-	-		-
									-							-	-		-
									-							-	-		-
									-							-	-		-
									-							-	-		-
									-							-	-		-
									-							-	-		-
									-							-	-		-
									-							-	-		-
									-							-	-		-
									-							-	-		-
									-							-	-		-
									-							-	-		-
									-							-	-		-
									-							-	-		-
									-							-	-		-
									-							-	-		-
									-							-	-		-
									-							-	-		-
									-							-	-		-
TOTALE NOTA INTEGRATIVA - Consuntivo - 2015			-	**203**	-	-	-	-	**203**	-	-	-	-	-	-	-	**203**	**203**	-

Dettaglio conto: 4.10.10.20.600.070.00.000
Altri contributi da Regione (Bilancio sociale)

			IMPORTI ASSEGNATI							DATI CHIUSURA									
Descrizione dell'ente o del soggetto concedente	nr. atto di assegnazione	Destinazione dell'assegnazione	Investimenti Assegnati (€/1.000)	Beni e servizi assegnati (€/1.000)	Prestazioni MMG/PLS/ MCA	Prestazioni Sanitarie	Costi Personale assegnati (€/1.000)	Altri oneri assegnati (€/1.000)	Totale assegnato (€/1.000)	Investimenti chiusura (€/1.000)	Beni e servizi assegnati (€/1.000)	Prestazioni MMG/PLS/ MCA	Prestazioni Sanitarie	Costi Personale assegnati (€/1.000)	Altri oneri assegnati (€/1.000)	Importo utilizzato preventivo (€/1.000)	Accant. quote inutilizzate contributi (€/1.000)	Incassato su assegnato 2015	Credito residuo su assegnato 2015
Regione Lombardia	DGA 4760/16	BONUS FAMIGLIA		4.913					4.913				1.060			1.060	3.853	3.575	1.338
Regione Lombardia	FNA 2016	Fondo nazionale politiche sociali		243					243							-	243	243	-
Regione Lombardia	DGA 10515/16	Attuazione de 5631/16 - contributi per acquisto di ausili e strumenti tecnologicar		425					425							-	425	425	-

RFUCRED

Regione Lombardia	DGA 12786/16	Accoglienza medica a favore delle persone sorde/cieche		12					12							-	12		12
Regione Lombardia	DGA 13378/16	Conciliazione tempo lavorativi con esigenze familiari		292					292							-	292	292	-
Regione Lombardia	DGA 13448/16	Attuazione DGR 5938/16 interventi di sostegno abitativo a coniugi separati		1.030					1.030							-	1.030	1.030	-
Regione Lombardia	DGR 5878/16	Attivazione nuove reti territoriali antiviolenza		314					314							-	314	314	-
Regione Lombardia	PAT-Speciali	Patenti speciali		55					55				12			12	43	55	-
Regione Lombardia	DGF8913/15 b	BONUS BEBE		88					88				88			88	-	88	-
									-							-	-		-
									-							-	-		-
									-							-	-		-
									-							-	-		-
									-							-	-		-
									-							-	-		-
									-							-	-		-
									-							-	-		-
									-							-	-		-
									-							-	-		-
									-							-	-		-
									-							-	-		-
TOTALE NOTA INTEGRATIVA - Consuntivo - 2015			**-**	**7.372**	**-**	**-**	**-**	**-**	**7.372**	**-**	**-**	**-**	**1.160**	**-**	**-**	**1.160**	**6.212**	**6.022**	**1.350**

Dettaglio conto: 4.10.10.20.600.110.00.000
Fondo nazionale per le politiche sociali - risorse per ambiti distrettuali

			IMPORTI ASSEGNATI							DATI CHIUSURA								
Descrizione dell'ente o del soggetto concedente	nr. atto di assegnazione	Destinazione dell'assegnazione	Investimenti Assegnati (€/1.000)	Beni e servizi assegnati (€/1.000)	Prestazioni MMG/PLS/ MCA	Prestazioni Sanitarie	Costi Personale assegnati (€/1.000)	Altri oneri assegnati (€/1.000)	Totale assegnato (€/1.000)	Investimenti chiusura (€/1.000)	Beni e servizi assegnati (€/1.000)	Prestazioni MMG/PLS/ MCA	Prestazioni Sanitarie	Costi Personale assegnati (€/1.000)	Altri oneri assegnati (€/1.000)	Importo utilizzato preventivo (€/1.000)	Accant. quote inutilizzate contributi (€/1.000)	Incassato su assegnato 2015	Credito residuo su assegnato 2015
regione Lombardia	FNPS 2016	Fondo nazionale politiche sociali		13358					13.358							-	13.358	13.358	-
									-							-	-		-
									-							-	-		-
									-							-	-		-
									-							-	-		-
									-							-	-		-
									-							-	-		-
									-							-	-		-
									-							-	-		-
									-							-	-		-
									-							-	-		-
									-							-	-		-
									-							-	-		-
									-							-	-		-
									-							-	-		-
									-							-	-		-
									-							-	-		-
									-							-	-		-
									-							-	-		-
									-							-	-		-
									-							-	-		-
									-							-	-		-
									-							-	-		-
									-							-	-		-
TOTALE NOTA INTEGRATIVA - Consuntivo - 2015			**-**	**13.358**	**-**	**-**	**-**	**-**	**13.358**	**-**	**-**	**-**	**-**	**-**	**-**	**-**	**13.358**	**13.358**	**-**

Dettaglio conto: 4.10.10.20.600.120.00.000
Fondo nazionale per le politiche sociali - quota per gestione amministrativa

			IMPORTI ASSEGNATI							DATI CHIUSURA								
Descrizione dell'ente o del soggetto concedente	nr. atto di assegnazione	Destinazione dell'assegnazione	Investimenti Assegnati (€/1.000)	Beni e servizi assegnati (€/1.000)	Prestazioni MMG/PLS/ MCA	Prestazioni Sanitarie	Costi Personale assegnati (€/1.000)	Altri oneri assegnati (€/1.000)	Totale assegnato (€/1.000)	Investimenti chiusura (€/1.000)	Beni e servizi assegnati (€/1.000)	Prestazioni MMG/PLS/ MCA	Prestazioni Sanitarie	Costi Personale assegnati (€/1.000)	Altri oneri assegnati (€/1.000)	Importo utilizzato preventivo (€/1.000)	Accant. quote inutilizzate contributi (€/1.000)	Incassato su assegnato 2015	Credito residuo su assegnato 2015
									-							-	-		-
									-							-	-		-
									-							-	-		-
									-							-	-		-
									-							-	-		-
									-							-	-		-
									-							-	-		-
									-							-	-		-
									-							-	-		-
									-							-	-		-
									-							-	-		-
									-							-	-		-
									-							-	-		-
									-							-	-		-
									-							-	-		-
									-							-	-		-
									-							-	-		-
									-							-	-		-
									-							-	-		-
									-							-	-		-
									-							-	-		-
									-							-	-		-
									-							-	-		-
									-							-	-		-
									-							-	-		-
TOTALE NOTA INTEGRATIVA - Consuntivo - 2015			**-**	**-**	**-**	**-**	**-**	**-**	**-**	**-**	**-**	**-**	**-**	**-**	**-**	**-**	**-**	**-**	**-**

358

Dettaglio conto: 4.10.10.20.600.130.00.000
Fondo nazionale per le politiche sociali - risorse per la realizzazione del sistema integrato di i

Descrizione dell'ente o del soggetto concedente	nr. atto di assegnazione	Destinazione dell'assegnazione	IMPORTI ASSEGNATI: Investimenti Assegnati (€/1.000)	Beni e servizi assegnati (€/1.000)	Prestazioni MMG/PLS/ MCA	Prestazioni Sanitarie	Costi Personale assegnati (€/1.000)	Altri oneri assegnati (€/1.000)	Totale assegnato (€/1.000)	DATI CHIUSURA: Investimenti chiusura (€/1.000)	Beni e servizi assegnati (€/1.000)	Prestazioni MMG/PLS/ MCA	Prestazioni Sanitarie	Costi Personale assegnati (€/1.000)	Altri oneri assegnati (€/1.000)	Importo utilizzato preventivo (€/1.000)	Accant. quote inutilizzate contributi (€/1.000)	Incassato su assegnato 2015	Credito residuo su assegnato 2015
									-							-	-		-
									-							-	-		-
									-							-	-		-
									-							-	-		-
									-							-	-		-
									-							-	-		-
									-							-	-		-
									-							-	-		-
									-							-	-		-
									-							-	-		-
									-							-	-		-
									-							-	-		-
									-							-	-		-
									-							-	-		-
									-							-	-		-
									-							-	-		-
									-							-	-		-
									-							-	-		-
									-							-	-		-
									-							-	-		-
									-							-	-		-
									-							-	-		-
TOTALE NOTA INTEGRATIVA - Consuntivo - 2015			-	-	-	-	-	-	-	-	-	-	-	-	-	-	-	-	-

Dettaglio conto: 4.10.10.20.600.140.00.000
Fondo nazionale per le politiche sociali - risorse finalizzate leggi di settore

Descrizione dell'ente o del soggetto concedente	nr. atto di assegnazione	Destinazione dell'assegnazione	IMPORTI ASSEGNATI: Investimenti Assegnati (€/1.000)	Beni e servizi assegnati (€/1.000)	Prestazioni MMG/PLS/ MCA	Prestazioni Sanitarie	Costi Personale assegnati (€/1.000)	Altri oneri assegnati (€/1.000)	Totale assegnato (€/1.000)	DATI CHIUSURA: Investimenti chiusura (€/1.000)	Beni e servizi assegnati (€/1.000)	Prestazioni MMG/PLS/ MCA	Prestazioni Sanitarie	Costi Personale assegnati (€/1.000)	Altri oneri assegnati (€/1.000)	Importo utilizzato preventivo (€/1.000)	Accant. quote inutilizzate contributi (€/1.000)	Incassato su assegnato 2015	Credito residuo su assegnato 2015
									-							-	-		-
									-							-	-		-
									-							-	-		-
									-							-	-		-
									-							-	-		-
									-							-	-		-
									-							-	-		-
									-							-	-		-
									-							-	-		-
									-							-	-		-
									-							-	-		-
									-							-	-		-
									-							-	-		-
									-							-	-		-
									-							-	-		-
									-							-	-		-
									-							-	-		-
									-							-	-		-
									-							-	-		-
									-							-	-		-
									-							-	-		-
									-							-	-		-
									-							-	-		-
									-							-	-		-
TOTALE NOTA INTEGRATIVA - Consuntivo - 2015			-	-	-	-	-	-	-	-	-	-	-	-	-	-	-	-	-

Dettaglio conto: 4.10.10.20.600.145.00.000
Fondo nazionale per le non autosufficienze - risorse per ambiti distrettuali

Descrizione dell'ente o del soggetto concedente	nr. atto di assegnazione	Destinazione dell'assegnazione	IMPORTI ASSEGNATI: Investimenti Assegnati (€/1.000)	Beni e servizi assegnati (€/1.000)	Prestazioni MMG/PLS/ MCA	Prestazioni Sanitarie	Costi Personale assegnati (€/1.000)	Altri oneri assegnati (€/1.000)	Totale assegnato (€/1.000)	DATI CHIUSURA: Investimenti chiusura (€/1.000)	Beni e servizi assegnati (€/1.000)	Prestazioni MMG/PLS/ MCA	Prestazioni Sanitarie	Costi Personale assegnati (€/1.000)	Altri oneri assegnati (€/1.000)	Importo utilizzato preventivo (€/1.000)	Accant. quote inutilizzate contributi (€/1.000)	Incassato su assegnato 2015	Credito residuo su assegnato 2015
Regione Lombardia	FNA 2016	FNA Misura B1		8.463					8.463				643			643	7.820	8.463	-
									-							-	-		-
									-							-	-		-
									-							-	-		-
									-							-	-		-
									-							-	-		-
									-							-	-		-
									-							-	-		-
									-							-	-		-
									-							-	-		-
									-							-	-		-
									-							-	-		-
									-							-	-		-

Fac simile

								-								-	-		-
								-								-	-		-
								-								-	-		-
								-								-	-		-
								-								-	-		-
								-								-	-		-
								-								-	-		-
								-								-	-		-
								-								-	-		-
TOTALE NOTA INTEGRATIVA - Consuntivo - 2015			**-**	**8.463**	**-**	**-**	**-**	**-**	**8.463**	**-**	**-**	**-**	**643**	**-**	**-**	**643**	**7.820**	**8.463**	**-**

Dettaglio conto: 4.10.10.20.600.148.00.000
Fondo nazionale per le non autosufficienze - risorse ATS

			IMPORTI ASSEGNATI							DATI CHIUSURA									
Descrizione dell'ente o del soggetto concedente	nr. atto di assegnazione	Destinazione dell'assegnazione	Investimenti Assegnati (€/1.000)	Beni e servizi assegnati (€/1.000)	Prestazioni MMG/PLS/ MCA	Prestazioni Sanitarie	Costi Personale assegnati (€/1.000)	Altri oneri assegnati (€/1.000)	Totale assegnato (€/1.000)	Investimenti chiusura (€/1.000)	Beni e servizi assegnati (€/1.000)	Prestazioni MMG/PLS/ MCA	Prestazioni Sanitarie	Costi Personale assegnati (€/1.000)	Altri oneri assegnati (€/1.000)	Importo utilizzato preventivo (€/1.000)	Accant. quote inutilizzate contributi (€/1.000)	Incassato su assegnato 2015	Credito residuo su assegnato 2015
Regione Lombardia	FNA 2016	FNA Misura B1		13.392					13.392							-	13.392	13.392	-
									-							-	-		-
									-							-	-		-
									-							-	-		-
									-							-	-		-
									-							-	-		-
									-							-	-		-
									-							-	-		-
									-							-	-		-
									-							-	-		-
									-							-	-		-
									-							-	-		-
									-							-	-		-
									-							-	-		-
									-							-	-		-
									-							-	-		-
									-							-	-		-
									-							-	-		-
									-							-	-		-
									-							-	-		-
									-							-	-		-
									-							-	-		-
TOTALE NOTA INTEGRATIVA - Consuntivo - 2015			**-**	**13.392**	**-**	**-**	**-**	**-**	**13.392**	**-**	**-**	**-**	**-**	**-**	**-**	**-**	**13.392**	**13.392**	**-**

Dettaglio conto: 4.10.10.20.600.320.00.000
Fondo nazionale per la famiglia - risorse per ambiti distrettuali

			IMPORTI ASSEGNATI							DATI CHIUSURA									
Descrizione dell'ente o del soggetto concedente	nr. atto di assegnazione	Destinazione dell'assegnazione	Investimenti Assegnati (€/1.000)	Beni e servizi assegnati (€/1.000)	Prestazioni MMG/PLS/ MCA	Prestazioni Sanitarie	Costi Personale assegnati (€/1.000)	Altri oneri assegnati (€/1.000)	Totale assegnato (€/1.000)	Investimenti chiusura (€/1.000)	Beni e servizi assegnati (€/1.000)	Prestazioni MMG/PLS/ MCA	Prestazioni Sanitarie	Costi Personale assegnati (€/1.000)	Altri oneri assegnati (€/1.000)	Importo utilizzato preventivo (€/1.000)	Accant. quote inutilizzate contributi (€/1.000)	Incassato su assegnato 2015	Credito residuo su assegnato 2015
									-							-	-		-
									-							-	-		-
									-							-	-		-
									-							-	-		-
									-							-	-		-
									-							-	-		-
									-							-	-		-
									-							-	-		-
									-							-	-		-
									-							-	-		-
									-							-	-		-
									-							-	-		-
									-							-	-		-
									-							-	-		-
									-							-	-		-
									-							-	-		-
									-							-	-		-
									-							-	-		-
									-							-	-		-
									-							-	-		-
									-							-	-		-
									-							-	-		-
									-							-	-		-
TOTALE NOTA INTEGRATIVA - Consuntivo - 2015			**-**	**-**	**-**	**-**	**-**	**-**	**-**	**-**	**-**	**-**	**-**	**-**	**-**	**-**	**-**	**-**	**-**

Dettaglio conto: 4.10.10.20.600.150.00.000
Contributi statali vincolati per servizi socio assistenziali

			IMPORTI ASSEGNATI							DATI CHIUSURA									
Descrizione dell'ente o del soggetto concedente	nr. atto di assegnazione	Destinazione dell'assegnazione	Investimenti Assegnati (€/1.000)	Beni e servizi assegnati (€/1.000)	Prestazioni MMG/PLS/ MCA	Prestazioni Sanitarie	Costi Personale assegnati (€/1.000)	Altri oneri assegnati (€/1.000)	Totale assegnato (€/1.000)	Investimenti chiusura (€/1.000)	Beni e servizi assegnati (€/1.000)	Prestazioni MMG/PLS/ MCA	Prestazioni Sanitarie	Costi Personale assegnati (€/1.000)	Altri oneri assegnati (€/1.000)	Importo utilizzato preventivo (€/1.000)	Accant. quote inutilizzate contributi (€/1.000)	Incassato su assegnato 2015	Credito residuo su assegnato 2015

RIUSO RFD

									-							-	-		-
									-							-	-		-
									-							-	-		-
									-							-	-		-
									-							-	-		-
									-							-	-		-
									-							-	-		-
									-							-	-		-
									-							-	-		-
									-							-	-		-
									-							-	-		-
									-							-	-		-
									-							-	-		-
									-							-	-		-
									-							-	-		-
									-							-	-		-
									-							-	-		-
									-							-	-		-
									-							-	-		-
									-							-	-		-
TOTALE NOTA INTEGRATIVA - Consuntivo - 2015			-	-	-	-	-	-	-	-	-	-	-	-	-	-	-	-	-

Dettaglio conto: 4.10.10.20.600.210.00.000
Contributi da Comuni per attività socio assistenziali

			IMPORTI ASSEGNATI							DATI CHIUSURA									
Descrizione dell'ente o del soggetto concedente	nr. atto di assegnazione	Destinazione dell'assegnazione	Investimenti Assegnati (€/1.000)	Beni e servizi assegnati (€/1.000)	Prestazioni MMG/PLS/ MCA	Prestazioni Sanitarie	Costi Personale assegnati (€/1.000)	Altri oneri assegnati (€/1.000)	Totale assegnato (€/1.000)	Investimenti chiusura (€/1.000)	Beni e servizi assegnati (€/1.000)	Prestazioni MMG/PLS/ MCA	Prestazioni Sanitarie	Costi Personale assegnati (€/1.000)	Altri oneri assegnati (€/1.000)	Importo utilizzato preventivo (€/1.000)	Accant. quote inutilizzate contributi (€/1.000)	Incassato su assegnato 2015	Credito residuo su assegnato 2015
									-							-	-		-
									-							-	-		-
									-							-	-		-
									-							-	-		-
									-							-	-		-
									-							-	-		-
									-							-	-		-
									-							-	-		-
									-							-	-		-
									-							-	-		-
									-							-	-		-
									-							-	-		-
									-							-	-		-
									-							-	-		-
									-							-	-		-
									-							-	-		-
									-							-	-		-
									-							-	-		-
									-							-	-		-
									-							-	-		-
TOTALE NOTA INTEGRATIVA - Consuntivo - 2015			-	-	-	-	-	-	-	-	-	-	-	-	-	-	-	-	-

Dettaglio conto: 4.10.10.20.600.310.00.000
Contributi da Province per servizi socio assistenziali

			IMPORTI ASSEGNATI							DATI CHIUSURA									
Descrizione dell'ente o del soggetto concedente	nr. atto di assegnazione	Destinazione dell'assegnazione	Investimenti Assegnati (€/1.000)	Beni e servizi assegnati (€/1.000)	Prestazioni MMG/PLS/ MCA	Prestazioni Sanitarie	Costi Personale assegnati (€/1.000)	Altri oneri assegnati (€/1.000)	Totale assegnato (€/1.000)	Investimenti chiusura (€/1.000)	Beni e servizi assegnati (€/1.000)	Prestazioni MMG/PLS/ MCA	Prestazioni Sanitarie	Costi Personale assegnati (€/1.000)	Altri oneri assegnati (€/1.000)	Importo utilizzato preventivo (€/1.000)	Accant. quote inutilizzate contributi (€/1.000)	Incassato su assegnato 2015	Credito residuo su assegnato 2015
									-							-	-		-
									-							-	-		-
									-							-	-		-
									-							-	-		-
									-							-	-		-
									-							-	-		-
									-							-	-		-
									-							-	-		-
									-							-	-		-
									-							-	-		-
									-							-	-		-
									-							-	-		-
									-							-	-		-
									-							-	-		-
									-							-	-		-
									-							-	-		-
									-							-	-		-
									-							-	-		-
									-							-	-		-

								-								-	-		-
TOTALE NOTA INTEGRATIVA - Consuntivo - 2015			-	-	-	-	-	-	-	-	-	-	-	-	-	-	-	-	-	-	-

A.1.C) Contributi c/esercizio da enti privati

Dettaglio conto: 4.10.10.30.010.000.00.000
Contributi da persone giuridiche private - Vincolati

			IMPORTI ASSEGNATI							DATI CHIUSURA									
Descrizione dell'ente o del soggetto concedente	nr. atto di assegnazione	Destinazione dell'assegnazione	Investimenti Assegnati (€/1.000)	Beni e servizi assegnati (€/1.000)	Prestazioni MMG/PLS/ MCA	Prestazioni Sanitarie	Costi Personale assegnati (€/1.000)	Altri oneri assegnati (€/1.000)	Totale assegnato (€/1.000)	Investimenti chiusura (€/1.000)	Beni e servizi assegnati (€/1.000)	Prestazioni MMG/PLS/ MCA	Prestazioni Sanitarie	Costi Personale assegnati (€/1.000)	Altri oneri assegnati (€/1.000)	Importo utilizzato preventivo (€/1.000)	Accant. quote inutilizzate contributi (€/1.000)	Incassato su assegnato 2015	Credito residuo su assegnato 2015
									-							-	-		-
									-							-	-		-
									-							-	-		-
									-							-	-		-
									-							-	-		-
									-							-	-		-
									-							-	-		-
									-							-	-		-
									-							-	-		-
									-							-	-		-
									-							-	-		-
									-							-	-		-
									-							-	-		-
									-							-	-		-
									-							-	-		-
									-							-	-		-
									-							-	-		-
									-							-	-		-
									-							-	-		-
									-							-	-		-
									-							-	-		-
									-							-	-		-
									-							-	-		-
TOTALE NOTA INTEGRATIVA - Consuntivo - 2015			-	-	-	-	-	-	-	-	-	-	-	-	-	-	-	-	-	-	-

Dettaglio conto: 4.10.10.30.020.000.00.000
Contributi da persone fisiche private - Vincolati

			IMPORTI ASSEGNATI							DATI CHIUSURA									
Descrizione dell'ente o del soggetto concedente	nr. atto di assegnazione	Destinazione dell'assegnazione	Investimenti Assegnati (€/1.000)	Beni e servizi assegnati (€/1.000)	Prestazioni MMG/PLS/ MCA	Prestazioni Sanitarie	Costi Personale assegnati (€/1.000)	Altri oneri assegnati (€/1.000)	Totale assegnato (€/1.000)	Investimenti chiusura (€/1.000)	Beni e servizi assegnati (€/1.000)	Prestazioni MMG/PLS/ MCA	Prestazioni Sanitarie	Costi Personale assegnati (€/1.000)	Altri oneri assegnati (€/1.000)	Importo utilizzato preventivo (€/1.000)	Accant. quote inutilizzate contributi (€/1.000)	Incassato su assegnato 2015	Credito residuo su assegnato 2015
									-							-	-		-
									-							-	-		-
									-							-	-		-
									-							-	-		-
									-							-	-		-
									-							-	-		-
									-							-	-		-
									-							-	-		-
									-							-	-		-
									-							-	-		-
									-							-	-		-
									-							-	-		-
									-							-	-		-
									-							-	-		-
									-							-	-		-
									-							-	-		-
									-							-	-		-
									-							-	-		-
									-							-	-		-
									-							-	-		-
									-							-	-		-
									-							-	-		-
									-							-	-		-
TOTALE NOTA INTEGRATIVA - Consuntivo - 2015			-	-	-	-	-	-	-	-	-	-	-	-	-	-	-	-	-	-	-

Dettaglio conto: 4.10.10.30.080.000.00.000
Altri contributi da privati - Indistinto

			IMPORTI ASSEGNATI							DATI CHIUSURA									
Descrizione dell'ente o del soggetto concedente	nr. atto di assegnazione	Destinazione dell'assegnazione	Investimenti Assegnati (€/1.000)	Beni e servizi assegnati (€/1.000)	Prestazioni MMG/PLS/ MCA	Prestazioni Sanitarie	Costi Personale assegnati (€/1.000)	Altri oneri assegnati (€/1.000)	Totale assegnato (€/1.000)	Investimenti chiusura (€/1.000)	Beni e servizi assegnati (€/1.000)	Prestazioni MMG/PLS/ MCA	Prestazioni Sanitarie	Costi Personale assegnati (€/1.000)	Altri oneri assegnati (€/1.000)	Importo utilizzato preventivo (€/1.000)	Accant. quote inutilizzate contributi (€/1.000)	Incassato su assegnato 2015	Credito residuo su assegnato 2015
									-							-	-		-
									-							-	-		-
									-							-	-		-
									-							-	-		-
									-							-	-		-
									-							-	-		-
									-							-	-		-

RICORRENTE

								-								-	-		-
								-								-	-		-
								-								-	-		-
								-								-	-		-
								-								-	-		-
								-								-	-		-
								-								-	-		-
								-								-	-		-
								-								-	-		-
								-								-	-		-
								-								-	-		-
								-								-	-		-
								-								-	-		-
								-								-	-		-
TOTALE NOTA INTEGRATIVA - Consuntivo - 2015			-	-	-	-	-	-	-	-	-	-	-	-	-	-	-	-	-	-	-

	IMPORTI ASSEGNATI							DATI CHIUSURA									
	Investimenti Assegnati (€/1.000)	Beni e servizi assegnati (€/1.000)	Prestazioni MMG/PLS/ MCA	Prestazioni Sanitarie	Costi Personale assegnati (€/1.000)	Altri oneri assegnati (€/1.000)	Totale assegnato (€/1.000)	Investimenti prechiusura (€/1.000)	Beni e servizi assegnati (€/1.000)	Prestazioni MMG/PLS/ MCA	Prestazioni Sanitarie	Costi Personale assegnati (€/1.000)	Altri oneri assegnati (€/1.000)	Importo utilizzato prechiusura (€/1.000)	Accant. quote inutilizzate contributi (€/1.000)	Incassato su assegnato 2015	Credito residuo su assegnato 2015
TOTALE	-	43.026	-	19.122	-	559	62.707	-	70	-	16.010	-	559	16.639	46.068	61.357	1.350

F.to Il Responsabile Economico Finanziario ai sensi D.Lgs. 39/93

R.L.S.C.R.I.B.A.

BILANCIO SOCIALE

A.1b.A) Utilizzo fondi per quote inutilizzate contributi vincolati di esercizi precedenti

Conto: 4.10.12.10.013.000.00.000

Descrizione: Utilizzo fondi per quote inutilizzate finanziamento di parte corrente per servizi socio-sanitari (ASSI) da contributi esercizi precedenti da Regione - quota FSR indistinto

Descrizione dell'ente o del soggetto concedente	nr. atto di assegnazione	ex A.S.L. di provenienza	Destinazione dell'assegnazione	Anno Assegnazione	Importo assegnato (totale)	Fondo quote inutilizzate inizio anno	UTILIZZI - DATI CHIUSURA: Investimenti (€/1.000)	Beni e servizi (€/1.000)	Prestazioni MMG/PLS/MCA	Prestazioni Sanitarie	Costi Personale (€/1.000)	Altri oneri (€/1.000)	Totale utilizzi (€/1.000)	Fondo quote inutilizzate fine anno
													0	0
													0	0
													0	0
													0	0
													0	0
													0	0
													0	0
													0	0
													0	0
													0	0
													0	0
													0	0
													0	0
													0	0
													0	0
													0	0
													0	0
													0	0
													0	0
													0	0
													0	0
													0	0
				Totale	**0**	**0**	**0**	**0**	**0**	**0**	**0**	**0**	**0**	**0**

Conto: 4.10.12.10.020.000.00.000

Descrizione: Utilizzo fondi per quote inutilizzati contributi vincolati esercizi precedenti da soggetti pubblici (extra fondo) Vincolati

Descrizione dell'ente o del soggetto concedente	nr. atto di assegnazione	ex A.S.L. di provenienza	Destinazione dell'assegnazione	Anno Assegnazione	Importo assegnato (totale)	Fondo quote inutilizzate inizio anno	UTILIZZI - DATI CHIUSURA: Investimenti (€/1.000)	Beni e servizi (€/1.000)	Prestazioni MMG/PLS/MCA	Prestazioni Sanitarie	Costi Personale (€/1.000)	Altri oneri (€/1.000)	Totale utilizzi (€/1.000)	Fondo quote inutilizzate fine anno
	assegnazioni 200	308+309+310	Residui vari ASL 308 - 309 310	2005 E PREC.		1.946							0	1.946
	DGR2939/06	308	assistenza al detenuto	2006		4							0	4
	DGR VIII/1515/20	310	PATOLOGIE ALCOOL CORRELATE	2006		11				11			11	0
	DDGF9160/06	308	F.N.P.S. - interventi lotta alla droga anno 2006	2006		250				250			250	0
	DGR3921	308	F.N.P.S. in applicazione della L.328/2000 - anno 2	2006		18							0	18
	DGR 1642/05	309	FNPS ANNO 2006	2006		21							0	21
	DRL13481/06	308	Funzioni vigilanza e controllo su strutture socio-sa	2006		18							0	18
	DGR6006/07	308	Determinazione in merito a progetti per la prevenz	2007		78							0	78
	DDG13136/07	308	Ripartizione ed assegnazione risorse fondo nazior	2007		88				48			48	40
	DRL4684/07	308	Prosecuzione progetti connessi avvio osservatorio	2007		21							0	21
	DRL4684-04	308	Prosecuzione progetti connessi avvio osservatorio	2007		7							0	7
	DGR6398-07	308	F.N.P.S. in applicazione della L.328/2000 - anno 2	2007		39							0	39
	DRL4309/07	308	F.N.P.S. interventi lotta alla droga di cui alla Dgr39	2007		86							0	86
	DGR 15243/07	309	L.23/99-	2007		15							0	15
	DRL13481/06	308	Funzioni vigilanza e controllo su strutture socio-sa	2007		149							0	149
	DDG 8527/2007	310	RISORSE PER ATTIVITA' DI VIGILANZA	2007		47							0	47
	DDG13864/08	308	Prevenzione recupero e reinserimento persone in	2008		11							0	11
	DGRL8243	308	Realizzazione di interventi a favore delle famiglie d	2008		404				33			33	371
	DGR7085/08	308	Progetti connessi alle attività di avvio osservatorio	2008		3							0	3
	DRL9944/08	308	F.N.P.S interventi lotta alla droga DGR N. 6398 D	2008		28							0	28
	D.M. DEL 18/03/2	310	ATTIVITA' PROGETTUALE AREA DIPENDENZE	2008		40							0	40
	DRL4392-08	308	F.N.P.S. - interventi lotta alla droga, DGR 6398 d	2008		17							0	17
	DRL14650/08	308	Fondo sociale regionale per l'attività amministrativ	2008		36							0	36
	DRL8466/08	308	Funzioni vigilanza e controllo su strutture socio-sa	2008		147							0	147
	DGF14599/08	308	Progetto "Fare rete e dare tutela e sostegno alla n	2008		120							0	120
	DGR VIII/8243/2	310	PROGETTO PAI ON LINE + PUNTO UNICO D'AC	2008 - 2009 - 2010		182				3			3	179
	DDG7840/09	308	Prevenzione recupero reinserimento pesone in es	2009		77							0	77

BILANCIO SOCIALE

	DGR9502/09	308	Intervento persone sottoposte a provvedimenti aut	2009		263							0	263
	DDGFCISS 1382	309	FINANZ.PIANO AZIONE REINSERIMENTO PERS	2009		14							0	14
	DGF635/09	308	Attuazione del buono famiglia 2009 ai sensi della	2009		9							0	9
	DRL9503/09	308	Progetto "Fare rete e dare tutela a sostegno alla n	2009		116				6			6	110
	DDGFCISS 1264	309	BUONO FAMIGLIA 2009	2009		50				5			5	45
	DGR9152A/09	308	Risorse politiche sociali 2008- FSR 2009 e fondo	2009		336							0	336
	DRL13587/09	308	F.N.P.S. anno 2008 per la gestione amministrativa	2009		61							0	61
	DRL4207/09	308	F.N.P.S. interventi di lotta alla droga di cui alla DG	2009		51							0	51
	DRL4207-09	308	F.N.P.S. interventi di lotta alla droga di cui alla DG	2009		22							0	22
	DRL9944	308	F.N.P.S. interventi lotta alla droga DGR N. 6398	2009		15							0	15
	DGFCISS 13587	309	FNPS ANNO 2009	2009		8							0	8
	DRL13577/09	308	Fondo sociale regionale per l'attività amministrativa	2009		113							0	113
	DRL12101/09	308	Contributi alle famiglie di persone con disabilità o a	2009		5							0	5
	DGF9532/09	308	Funzioni vigilanza e controllo su strutture socio-sa	2009		165							0	165
	DDG 9532/2009	310	RISORSE PER ATTIVITA' DI VIGILANZA	2009		95				29			29	66
	DDGF 8782 DEL	306	Decreto 8792/09 Gemellaggio Brasile	2009		3							0	3
	DGR 8243/08 E D	309	MISURA 3	2009		41							0	41
	DGR 8549/08	309	PROGETTO AUTISMO	2009		16							0	16
	DDG 6370/2009	310	PROGETTO "CONTATTO, SERVIZI INTEGRATI I	2009		8							0	8
	DDG 6371/2009	310	PROGETTO "CONTATTO, SERVIZI INTEGRATI I	2009		5							0	5
	DGF12587/10	308	Progetto "Fare rete e dare tutela e sostegno alla n	2010		7				7			7	0
	DGF4468-10	308	Interventi a favore delle famiglie	2010		137				42			42	95
	DGF995/10	308	Attuazione buono famiglia 2010	2010		5							0	5
	DGR9151-10	308	Realizzazione interventi a favore delle famiglie - a	2010		126							0	126
	DRL2495/10	308	Buono Famiglia 2009 Ai Sensi Della Dgr 8/8881 D	2010		5							0	5
	DGR VII/1152/20	310	RISORSE PER PIANO NIDI	2010		190							0	190
	DGR VIII/11141/2	310	ATTIVITA' PROGETTUALI NELL'AMBITO DELLA	2010		5							0	5
	DGR11225A10	308	FNA 2009	2010		504							0	504
	DGR 11255/10	309	FNA -PAI + PUNTO UNICO	2010		11							0	11
	DGF4268/10	308	F.N.P.S. per la gestione Amministrativa - anno 20	2010		57							0	57
	DGF4269/10	308	Fondo Sociale Regionale attività amministrative -a	2010		103							0	103
	DGF12948/10	308	Contributi alle famiglie di persone con disabilità o a	2010		45							0	45
	DGF13040/10	308	Ulteriori risorse regionali per l'anno 2010 per acq	2010		43							0	43
	DDGFCISS 1294	309	L.23/99-STRUMENTI TECNOLOGICAMENTE AV	2010		16							0	16
	DGF10402/10	308	Funzioni vigilanza e controllo su strutture socio-sa	2010		131							0	131
	DDG 10402/2010	310	RISORSE PER ATTIVITA' DI VIGILANZA	2010		57							0	57
	DECRETO DPA	310	PROGETTO "INTEGRA"	2010		92							0	92
	DGF12814/11	308	Interventi per promozione e sviluppo di una rete a	2011		15							0	15
	DGR 2733/11	309	FINANZ.PIANO AZIONE REINSERIMENTO PERS	2011		20							0	20
	DGF13713	308	Progetti sperimentali innovativi, riorganizzazione o	2011		54							0	54
	DGR2055/11	308	Attuazione interventi integrati a favore della famigl	2011		2				2			2	0
	DGR VIII/11152/2	310	RISORSE PER PIANO NIDI	2011		404							0	404
	DGR1387/11	308	Attivita' di monitoraggio dei dati in materia alcologi	2011		33							0	33
	DGS12776/11	308	Attivita' degli osservatori dei dipartimenti delle dipe	2011		10							0	10
	DDGF 12924 DE	306	FNPS Quota Amm.va Asl	2011		24							0	24
	DGF12758/11	308	F.N.P.S. per la gestione amministrativa - anno 201	2011		53							0	53
	DGR2866-11	308	F.N.P.S. anno 2011 - Quota amminstrativa	2011		53							0	53
	DDGFCISS 1275	309	FNPS ANNO 2011	2011		47							0	47
	DDUO 12868 DE	306	Bando maternià L. 23/99	2011		7							0	7
	DDGFCISS 7526	309	L.23/99	2011		7							0	7
	DGR IX/2055/201	310	ATTIVITA' PROGETTUALI NELL'AMBITO DELLA	2011		17							0	17
	DDGFCISS 6842	309	L.104/92-MODIFICHE STRUMENTI DI GUIDA	2011		9				2			2	7
	DDGFCISS 1056	309	FUNZIONI DI VIGILANZA	2011		59							0	59
	DDGFCISS 8447	309	QUOTA QUALITA' CDD RHO	2011		5							0	5
	PROGETTO MIG	309	PROGETTO MIGRANTI	2011/2012/2013/2014		297							0	297
	DDG 12494/2011	310	RISORSE PER GESTIONE AMM.VA (DGR IX/286	2011		16				12			12	4
	DGR IX/4333 DE	306	Contributo x reinserimento detenuti	2012		37				28			28	9
	DGR 4333/12	308	Interventi a favore persone sottoposte autorità giu	2012		18							0	18
	DGR IX/4333/12	309	FINANZ.PIANO AZIONE REINSERIMENTO PERS	2012		4							0	4
	DGR IX/3972/12	310	ATTIVITA' PROGETTUALI NELL'AREA CARCER	2012		5							0	5
	DGR 3850 DEL 2	306	Area Disabili	2012		9							0	9
	DGR IX/3850/201	310	RISORSE DISPONIBILI NON FINALIZZATE -ARE	2012		45							0	45
	PUBLIC	308	PUBLIC- Progetto verso una società coesa, aperta	2012		4							0	4
	DGR4221/12	308	Misure a sostegno del Welfare aziendale ed intera	2012		164				14			14	150
	DGR 4221/12- D	309	VALORIZZAZIONE DELLE POLITICHE TERRITO	2012		18							0	18
	DDG 1152/2010	310	RISORSE PER PIANO NIDI	2012		289							0	289
	DGR 3374 DEL 0	306	Lotta alla droga L.45 – Osservatorio dipendenze	2012		21							0	21
	DGR3375/12	308	Rete regionale sulla prevenzione delle dipendenze	2012		7				7			7	0
	DDGFCISS 1293	309	FNPS PROGETTI SPERIMENTALI	2012		330				102			102	228

365

	DDGFCISS 1292	309	FNPS ANNO 2012	2012		64							0	64
	DDGFCISS 1255	309	F.S.R. AMBITI -SETT/DIC 2012	2012		32							0	32
	DGF12384/12	308	Risorse regionali 2012 per acquisto strumenti tecn	2012		20							0	20
			SOMMA FONDI FOGLIO (2)			68.478				60.634			60.634	7.844
				Totale	**0**	**77.470**	**0**	**0**	**0**	**61.235**	**0**	**0**	**61.235**	**16.235**

Conto 4.10.12.10.055.000.00.000

Descrizione: Utilizzo fondi per quote inutilizzate contributi vincolati esercizi precedenti da privati (altro)

						UTILIZZI - DATI CHIUSURA								
Descrizione dell'ente o del soggetto concedente	nr. atto di assegnazione	ex A.S.L. di provenienza	Destinazione dell'assegnazione	Anno Assegnazione	Importo assegnato (totale)	Fondo quote inutilizzate inizio anno	Investimenti (€/1.000)	Beni e servizi (€/1.000)	Prestazioni MMG/PLS/MCA	Prestazioni Sanitarie	Costi Personale (€/1.000)	Altri oneri (€/1.000)	Totale utilizzi (€/1.000)	Fondo quote inutilizzate fine anno
Regione Lombardia	DGR VIII/9546 DE	306	Buono Famiglia DGR 9546/09	2009		4							0	4
Regione Lombardia	DDGF 12167 DE	306	L. 23/99 Art. 4C 2, Art. 5 C 1 lett ab famiglia	2011		87							0	87
Regione Lombardia	DDGF 12384 DE	306	L. 23/99 Art.4C 4 e 5 Strumenti tecnologicamente	2012		20							0	20
	BANDO FONDAZ	306	PROGETTO NON FATE SBRONZATE	2012		6							0	6
													0	0
													0	0
													0	0
													0	0
													0	0
													0	0
													0	0
													0	0
													0	0
													0	0
													0	0
													0	0
													0	0
													0	0
													0	0
													0	0
													0	0
													0	0
													0	0
				Totale	**0**	**117**	**0**	**0**	**0**	**0**	**0**	**0**	**0**	**117**

			UTILIZZI - DATI CHIUSURA							
		Importo assegnato (totale)	Fondo quote inutilizzate inizio anno	Investimenti (€/1.000)	Beni e servizi (€/1.000)	Prestazioni MMG/PLS/MCA	Prestazioni Sanitarie	Costi Personale (€/1.000)	Altri oneri (€/1.000)	Totale utilizzi (€/1.000)	Fondo quote inutilizzate fine anno
TOTALE		**0**	**77.587**	**0**	**0**	**0**	**61.235**	**0**	**0**	**61.235**	**16.352**

F.to Il Responsabile Economico Finanziario ai sensi D.Lgs. 39/93

RISERVATO A.R.I.B.A.

SCHEDA DI DETTAGLIO NATURA DELLE ALTRE PRESTAZIONI SANITARIE **321** **ATS DELLA CITTA' METROPOLITANA DI MILAN**

COD_COGE_NI	Voce Bilancio	Descrizione Prestazione		*Consuntivo al 01/01/2016*	*Consuntivo al 31/12/2016*	*Variazione*
4.10.20.10.190.010.00.000	**Altre prestazioni sanitarie v/ATS di appartenenza**	**Tot. Altre prestazioni sanitarie v/ATS di appartenenza**	**€.**	**0**	**0**	***0***
		SUBACUTI VS ATS DI APPARTENENZA	€.			*0*
		NUOVE RETI SANITARIE VS ATS DI APPARTENENZA	€.			*0*
		HOSPICE	€.			*0*
			€.			*0*
			€.			*0*
			€.			*0*
			€.			*0*
			€.			*0*
			€.			*0*
			€.			*0*
			€.			*0*
			€.			*0*
			€.			*0*
			€.			*0*
			€.			*0*
			€.			*0*
			€.			*0*
			€.			*0*
			€.			*0*
			€.			*0*
			€.			*0*
			€.			*0*
			€.			*0*
			€.			*0*
			€.			*0*
			€.			*0*
			€.			*0*
			€.			*0*
			€.			*0*
			€.			*0*

COD_COGE_NI	Voce Bilancio	Descrizione Prestazione		*Consuntivo al 01/01/2016*	*Consuntivo al 31/12/2016*	*Variazione*
4.10.20.10.190.020.00.000	**Altre prestazioni sanitarie verso altre ATS/ASST/Fondazioni lombardi**	**Tot. Altre prestazioni sanitarie verso altre ATS/ASST/Fondazioni lombardi**	**€.**	**0**	**104**	***104***
		SUBACUTI VS ALTRE ATS/ASST/IRCCS REGIONE	€.			*0*
		NUOVE RETI SANITARIE VS ALTRE ATS/ASST/IRCCS REGIONE	€.			*0*
		HOSPICE	€.			*0*
		Convenzione per disinfenstazione ASST G.Pini e CTO	€.		20	*20*

RLS.C.R.I.B.Z.

		Disinfestazioni verso ASST Ovest Mianese	€.		83	*83*
		Visite collegiali ASST Fatebenefratelli/Sacco	€.		1	*1*
			€.			*0*
			€.			*0*
			€.			*0*
			€.			*0*
			€.			*0*
			€.			*0*
			€.			*0*
			€.			*0*
			€.			*0*
			€.			*0*
			€.			*0*
			€.			*0*
			€.			*0*
			€.			*0*
			€.			*0*
			€.			*0*
			€.			*0*
			€.			*0*
			€.			*0*
			€.			*0*
			€.			*0*
			€.			*0*
			€.			*0*
			€.			*0*
			€.			*0*
			€.			*0*
			€.			*0*
			€.			*0*
			€.			*0*
			€.			*0*
			€.			*0*

COD_COGE_NI	Voce Bilancio	Descrizione Prestazione		*Consuntivo al 01/01/2016*	*Consuntivo al 31/12/2016*	*Variazione*
4.10.20.10.190.030.00.000	**Altre prestazioni sanitarie ad altri soggetti pubblici**	**Tot. Altre prestazioni sanitarie ad altri soggetti pubblici**	**€.**	**0**	**361**	***361***
		SUBACUTI VS ALTRI SOG PUBBLICI	€.			*0*
		NUOVE RETI SANITARIE VS ALTRI SOG PUBBLICI	€.			*0*
		HOSPICE	€.			*0*
		Convenzione Comune MI per disinfestazione	€.		126	*126*
		Derattizzazione e disinsfestaz.vs Enti PB vari	€.		235	*235*
			€.			*0*
			€.			*0*
			€.			*0*

RL S.C.R.I.B.A.T.

			€.			0
			€.			0
			€.			0
			€.			0
			€.			0
			€.			0
			€.			0
			€.			0
			€.			0
			€.			0
			€.			0

COD_COGE_NI	Voce Bilancio	Descrizione Prestazione		*Consuntivo al 01/01/2016*	*Consuntivo al 31/12/2016*	*Variazione*
4.10.20.10.190.050.00.000	**Altre prestazioni sanitarie ad altri soggetti pubblici**	**Tot. Altre prestazioni sanitarie ad altri soggetti pubblici**	**€.**	**0**	**0**	***0***
		SUBACUTI VS ALTRI SOG PUBBLICI	€.			0
		NUOVE RETI SANITARIE VS ALTRI SOG PUBBLICI	€.			0
			€.			0
			€.			0
			€.			0
			€.			0
			€.			0
			€.			0
			€.			0
			€.			0
			€.			0
			€.			0
			€.			0
			€.			0
			€.			0
			€.			0
			€.			0
			€.			0
			€.			0
			€.			0

F.to Il Responsabile Economico Finanziario ai sensi D.Lgs. 39/93

RLS.C.R.I.B.A.

RLS.C.R.I.B.A.

o

COD_COGE_NI	Voce Bilancio	Descrizione Prestazione		Consuntivo al 01/01/2016	Consuntivo al 31/12/2016	Variazione
4.20.10.10.150.010.10.000	**Altre prestazioni per servizi sanitari da ATS/ASST/Fondazioni della Regione**	**Tot. Altre prestazioni per servizi sanitari da ATS/ASST/Fondazioni della Regione**	**€.**	**0**	**22.508**	***22.508***
		SUBACUTI DA ASST/IRCCS REGIONE	€.		7.396	*7.396*
		NUOVE RETI SANITARIE DA ASST IRCCS REGIONE	€.		4.328	*4.328*
		HOSPICE	€.		10.183	*10.183*
		Ricerca donatori compatibili (308-309-310)	€.		272	*272*
		Accompagnatori/minori handicap ricoverati (308)	€.		87	*87*
		Addebiti sangue (308)	€.		167	*167*
		Sorveglianza personale dipendente (306) convenzione co	€.		22	*22*
		Centralino (coca) convenzione con ATS Pavia (306)	€.		53	*53*
			€.			*0*
			€.			*0*
			€.			*0*
			€.			*0*
			€.			*0*
			€.			*0*
			€.			*0*
			€.			*0*
			€.			*0*
			€.			*0*
			€.			*0*
			€.			*0*
			€.			*0*
			€.			*0*
			€.			*0*
			€.			*0*
			€.			*0*
			€.			*0*
			€.			*0*
			€.			*0*
			€.			*0*
			€.			*0*
			€.			*0*

COD_COGE_NI	Voce Bilancio	Descrizione Prestazione		Consuntivo al 01/01/2016	Consuntivo al 31/12/2016	Variazione
4.20.10.10.150.010.20.000	**Altre prestazioni per servizi sanitari da pubblico**	**Tot. Altre prestazioni per servizi sanitari da pubblico**	**€.**	**0**	**140**	***140***
		SUBACUTI DA ALTRI SOG PUBBLICI	€.			*0*
		NUOVE RETI SANITARIE DA ALTRI SOG PUBBLICI	€.			*0*
		HOSPICE	€.			*0*

RISERVATO

		Convenzione con Università MI per analisi capello (306+3	€.		132	*132*
		Prestazioni veterinarie (310)	€.		8	*8*
			€.			*0*
			€.			*0*
			€.			*0*
			€.			*0*
			€.			*0*
			€.			*0*
			€.			*0*
			€.			*0*
			€.			*0*
			€.			*0*
			€.			*0*
			€.			*0*
			€.			*0*
			€.			*0*
			€.			*0*
			€.			*0*
			€.			*0*
			€.			*0*
			€.			*0*
			€.			*0*
			€.			*0*
			€.			*0*
			€.			*0*
			€.			*0*
			€.			*0*
			€.			*0*
			€.			*0*

COD_COGE_NI	Voce Bilancio	Descrizione Prestazione		*Consuntivo al 01/01/2016*	*Consuntivo al 31/12/2016*	*Variazione*
4.20.10.10.150.010.30.000	**Servizi sanitari appaltati o in "service" da pubblico**	**Tot. Servizi sanitari appaltati o in "service" da pubblico**	**€.**	**0**	**0**	***0***
			€.			*0*
			€.			*0*
			€.			*0*
			€.			*0*
			€.			*0*
			€.			*0*
			€.			*0*
			€.			*0*
			€.			*0*
			€.			*0*
			€.			*0*
			€.			*0*
			€.			*0*
			€.			*0*

RISERVATO

			€.			0
			€.			0
			€.			0
			€.			0
			€.			0
			€.			0
			€.			0

COD_COGE_NI	Voce Bilancio	Descrizione Prestazione		Consuntivo al 01/01/2016	Consuntivo al 31/12/2016	Variazione
4.20.10.10.150.010.35.000	**Altre prestazioni per servizi sanitari da Extraregione**	**Tot. Altre prestazioni per servizi sanitari da Extraregione**	**€.**	**0**	**0**	***0***
		SUBACUTI DA EXTRAREGIONE	€.			0
		NUOVE RETI SANITARIE DA EXTRAREGIONE	€.			0
		HOSPICE	€.			0
			€.			0
			€.			0
			€.			0
			€.			0
			€.			0
			€.			0
			€.			0
			€.			0
			€.			0
			€.			0
			€.			0
			€.			0
			€.			0
			€.			0
			€.			0
			€.			0
			€.			0
			€.			0

COD_COGE_NI	Voce Bilancio	Descrizione Prestazione		Consuntivo al 01/01/2016	Consuntivo al 31/12/2016	Variazione
4.20.10.10.150.020.10.000	**Altre prestazioni per servizi sanitari da terzi**	**Tot. Altre prestazioni per servizi sanitari da terzi**	**€.**	**0**	**19.065**	***19.065***
		SUBACUTI DA STRUTTURE PRIVATE	€.		9.279	*9.279*
		NUOVE RETI SANITARIE DA STRUTTURE PRIVATE	€.		545	*545*
		ASSISTENZA SPECIALISTICA CREG	€.		1.059	*1.059*
		AMBULATORIO AL SABATO	€.		393	*393*
		AIDS	€.		4.243	*4.243*
		HOSPICE	€.		341	*341*
		Ricoveri stati vegetativi ATS	€.		277	*277*
		Addebiti sangue (308)	€.		242	*242*

RISERVATO

		Veterinaria (308,306,309)	€.		523	*523*
		Prestazioni psicoterapie (308)	€.		54	*54*
		Prestazioni per abusi sessuali (308)	€.		5	*5*
		Frigato (308)	€.		164	*164*
		Centralino coca (308)	€.		135	*135*
		Continuità assistenziale c/o Policlinico (308)	€.		118	*118*
		Continuità assistenziale svolta in RSA private (309)	€.		18	*18*
		Accompagnatori/minori handicap ricoverati (308)	€.		14	*14*
		Ricerca donatori compatibili	€.		58	*58*
		Sorveglianza medica dipendenti CAM - AUXLOGICO	€.		3	*3*
		Interventi sanitari in ambito scolastico - bambini diabetici	€.		438	*438*
		Farmacie F.R. ex MI 1	€.		51	*51*
		Prestaz.infermieristiche c/o carceri	€.		185	*185*
		Utilizzi vincolati	€.		51	*51*
		Nemo	€.		869	*869*
			€.			*0*
			€.			*0*
			€.			*0*
			€.			*0*
			€.			*0*
			€.			*0*
			€.			*0*
			€.			*0*
			€.			*0*
			€.			*0*
			€.			*0*
			€.			*0*
			€.			*0*
			€.			*0*

COD_COGE_NI	Voce Bilancio	Descrizione Prestazione		*Consuntivo al 01/01/2016*	*Consuntivo al 31/12/2016*	*Variazione*
4.20.10.10.150.020.20.000	**Altre prestazioni per servizi della ricerca da terzi**	**Tot. Altre prestazioni per servizi della ricerca da terzi**	**€.**	**0**	**0**	***0***
			€.			*0*
			€.			*0*
			€.			*0*
			€.			*0*
			€.			*0*
			€.			*0*
			€.			*0*
			€.			*0*
			€.			*0*
			€.			*0*

RLS.C.R.I.B.A.

			€.			0
			€.			0
			€.			0
			€.			0
			€.			0
			€.			0
			€.			0
			€.			0
			€.			0

COD_COGE_NI	Voce Bilancio	Descrizione Prestazione		Consuntivo al 01/01/2016	Consuntivo al 31/12/2016	Variazione
4.20.10.10.150.020.30.000	**Servizi sanitari appaltati o in "service" da terzi**	**Tot. Servizi sanitari appaltati o in "service" da terzi**	**€.**	**0**	**0**	***0***
			€.			0
			€.			0
			€.			0
			€.			0
			€.			0
			€.			0
			€.			0
			€.			0
			€.			0
			€.			0
			€.			0
			€.			0
			€.			0
			€.			0
			€.			0
			€.			0
			€.			0
			€.			0
			€.			0
			€.			0
			€.			0
			€.			0

F.to Il Responsabile Economico Finanziario ai sensi D.Lgs. 39/93

RI.S.C.R.I.B.A.

RLS.C.R.I.B.A.

o

SCHEDA DI DETTAGLIO NATURA DELLE ALTRE PRESTAZIONI SANITARIE **321** **ATS DELLA CITTA' METROPOLITANA DI MILAN**

COD_COGE_NI	Voce Bilancio	Descrizione Prestazione		*Consuntivo al 01/01/2016*	*Consuntivo al 31/12/2016*	*Variazione*
4.20.10.10.150.010.15.000	**Altre prestazioni per servizi socio sanitari da ATS/ASST/Fondazioni della Regione**	**Tot. Altre prestazioni per servizi socio sanitari da ATS/ASST/Fondazioni della Regione**	**€.**	**0**	**0**	***0***
		MISURA RSA APERTA	€.			*0*
		MISURA RESIDENZIALITA' LEGGERA/ASSISTITA	€.			*0*
		MISURA RESIDENZIALITA' ASSISTITA PER RELIGIOSE/I	€.			*0*
		MISURA MINORI CON GRAVISSIMA DISABILITA'	€.			*0*
		MISURA COMUNITA' MINORI - MINORI VITTIME DI ABUSO/VIOLENZA/MALTRATTAMENTO	€.			*0*
		MISURA AZIONE INNOVATIVA A FAVORE DEI MINORI IN STATO DI ABBANDONO INSERITI NEL PERCORSO DI ADOZIONE	€.			*0*
		SPERIMENTAZIONI AREA RIABILITAZ MINORI	€.			*0*
		SPERIMENTAZIONI AREA CASE MANAGEMENT	€.			*0*
		SPERIMENTAZIONI AREA CONSULTORI FAMILIARI	€.			*0*
		SPERIMENTAZIONE AREA ASSISTENZA POST ACUTI DOMICILIARE	€.			*0*
		AZIONE DIPENDENZE RIDUZIONE RISCHIO DANNO PER IL PERIODO TRANSITORIO GENNAIO/MARZO 2016	€.			*0*
			€.			*0*
			€.			*0*
			€.			*0*
			€.			*0*
			€.			*0*
			€.			*0*
			€.			*0*
			€.			*0*
			€.			*0*
			€.			*0*
			€.			*0*
			€.			*0*
			€.			*0*
			€.			*0*
			€.			*0*
			€.			*0*
			€.			*0*
			€.			*0*
			€.			*0*

COD_COGE_NI	Voce Bilancio	Descrizione Prestazione		*Consuntivo al 01/01/2016*	*Consuntivo al 31/12/2016*	*Variazione*

RLS.C.R.I.B.I.

4.20.10.10.150.010.25.000	**Altre prestazioni per servizi socio sanitari da pubblico**	**Tot. Altre prestazioni per servizi socio sanitari da pubblico**	**€.**	**0**	**16.457**	***16.457***
		MISURA RSA APERTA	€.			*0*
		MISURA RESIDENZIALITA' LEGGERA/ASSISTITA	€.			*0*
		MISURA RESIDENZIALITA' ASSISTITA PER RELIGIOSE/I	€.			*0*
		MISURA MINORI CON GRAVISSIMA DISABILITA'	€.			*0*
		MISURA COMUNITA' MINORI - MINORI VITTIME DI ABUSO/VIOLENZA/MALTRATTAMENTO	€.		7.378	*7.378*
		MISURA AZIONE INNOVATIVA A FAVORE DEI MINORI IN STATO DI ABBANDONO INSERITI NEL PERCORSO DI ADOZIONE	€.			*0*
		SPERIMENTAZIONI AREA RIABILITAZ MINORI	€.			*0*
		SPERIMENTAZIONI AREA CASE MANAGEMENT	€.			*0*
		SPERIMENTAZIONI AREA CONSULTORI FAMILIARI	€.			*0*
		SPERIMENTAZIONE AREA ASSISTENZA POST ACUTI DOMICILIARE	€.			*0*
		AZIONE DIPENDENZE RIDUZIONE RISCHIO DANNO PER IL PERIODO TRANSITORIO GENNAIO/MARZO 2016	€.			*0*
		RAR ASP	€.		1.916	*1.916*
		utilizzi Misura 6	€.		7.053	*7.053*
		PROGETTO SAGA CONVENZIONE CON ASST SANTI P	€.		110	*110*
			€.			*0*
			€.			*0*
			€.			*0*
			€.			*0*
			€.			*0*
			€.			*0*
			€.			*0*
			€.			*0*
			€.			*0*
			€.			*0*
			€.			*0*
			€.			*0*
			€.			*0*
			€.			*0*
			€.			*0*
			€.			*0*

COD_COGE_NI	Voce Bilancio	Descrizione Prestazione		*Consuntivo al 01/01/2016*	*Consuntivo al 31/12/2016*	*Variazione*
4.20.10.10.150.020.15.000	**Altre prestazioni per servizi socio sanitari da terzi**	**Tot. Altre prestazioni per servizi socio sanitari da terzi**	**€.**	**0**	**16.621**	***16.621***
		MISURA RSA APERTA	€.		7.982	*7.982*
		MISURA RESIDENZIALITA' LEGGERA/ASSISTITA	€.		1.377	*1.377*

RLS.CRIBIT

		MISURA RESIDENZIALITA' ASSISTITA PER RELIGIOSE/I	€.		225	*225*
		MISURA MINORI CON GRAVISSIMA DISABILITA'	€.		382	*382*
		MISURA COMUNITA' MINORI - MINORI VITTIME DI ABUSO/VIOLENZA/MALTRATTAMENTO	€.			*0*
		MISURA AZIONE INNOVATIVA A FAVORE DEI MINORI IN STATO DI ABBANDONO INSERITI NEL PERCORSO DI ADOZIONE	€.			*0*
		SPERIMENTAZIONI AREA RIABILITAZ MINORI	€.		1.177	*1.177*
		SPERIMENTAZIONI AREA CASE MANAGEMENT	€.		114	*114*
		SPERIMENTAZIONI AREA CONSULTORI FAMILIARI	€.		73	*73*
		SPERIMENTAZIONE AREA ASSISTENZA POST ACUTI DOMICILIARE	€.		1.259	*1.259*
		AZIONE DIPENDENZE RIDUZIONE RISCHIO DANNO PER IL PERIODO TRANSITORIO GENNAIO/MARZO 2016	€.		91	*91*
		SPERIMENTAZ. Homeles+ Counseling educativo	€.		563	*563*
		Programmi preventivi LIFESKILLS + SIAPAD	€.		70	*70*
		ASSISTENZA TOX IN CARCERE+PROG.AREA FAMIGL	€.		375	*375*
		TUTELA DI MINORI SOGGETTI A PROVVED.PENALI+P	€.		271	*271*
		PIL + INDENNITA' DIRETTORE SOCIO SANITATIO	€.		280	*280*
		ARCHIVI FUNZIONI INVALIDITA' CIVILE + ALTRE PROC	€.		193	*193*
		VOUCHER FUORI REGIONE	€.		37	*37*
		utilizzi vincolati	€.		2.152	*2.152*

F.to Il Responsabile Economico Finanziario ai sensi D.Lgs. 39/93

RLS.C.R.I.B.A.

RLS.C.R.I.B.A.

SCHEDA DI DETTAGLIO NATURA DEGLI ACCANTONAMENTI **Consuntivo** **ATS DELLA CITTA' METROPOLITANA DI MILANO**

COD_COGE_NI	Voce Bilancio	Ente concedente (se relativo a contributo)	nr. atto di assegnazione (se relativo a contributo)	Descrizione Accantonamento		*Consuntivo al 01/01/2016*	*Consuntivo al 31/12/2016*	*Variazione*
4.20.60.10.080.000.00.000	**Altri accantonamenti per rischi**			**Tot. Altri accantonamenti per rischi**	**€.**	***0***	***0***	***0***
				Accantonamento franchigia su sinistri	€.	-	-	*0*
					€.			*0*
					€.			*0*
					€.			*0*
					€.			*0*
					€.			*0*
				Accantonamento per contenzioso con soggetti/enti diversi: spese legali e risarcimenti (escluso personale)	€.	-	-	*0*
					€.			*0*
					€.			*0*
					€.			*0*
					€.			*0*
					€.			*0*
				Accantonamento per rischi su crediti	€.	-	-	*0*
					€.			*0*
					€.			*0*
					€.			*0*
					€.			*0*
					€.			*0*
				Accantonamenti per altri rischi di varia natura	€.	-	-	*0*
					€.			*0*
					€.			*0*
					€.			*0*
					€.			*0*
					€.			*0*
					€.			*0*
					€.			*0*
					€.			*0*
					€.			*0*
					€.			*0*
					€.			*0*
					€.			*0*
					€.			*0*
					€.			*0*
4.20.60.80.010.000.00.000	**Altri Accantonamenti**			**Tot. Altri Accantonamenti**	**€.**	***0***	***2.896***	***2.896***
				Accantonamenti per applicazioni leggi e decreti (vari)	€.	-	**33**	*33*
				- Acc.to Legge Balduzzi L.Professione	€.			*0*
				- Acc.to Fondo Perequazione L. Professione	€.		33	*33*
					€.			*0*
					€.			*0*
					€.			*0*
					€.			*0*

PUBBLICO

				Accantonamenti per Comitato Etico	€.			*0*
				Accantonamento per libera professione	€.			*0*
				Accantonamenti per recuperi NOC	€.		646	*646*
				Accantonamento premi operosità	€.			*0*
				Accantonamento proventi Call Center Regionale	€.		2.217	*2.217*
				Accantonamenti per maggiori entrate proprie, proventi straordinari e sopravvenienze attive	€.	-	-	*0*
					€.			*0*
					€.			*0*
					€.			*0*
					€.			*0*
					€.			*0*
					€.			*0*
				Accantonamento costi personale	€.			*0*
				Accantonamento costi beni	€.			*0*
				Accantonamento costi servizi	€.			*0*
				Accantonamento altri oneri e spese	€.	-	-	*0*
					€.			*0*
					€.			*0*
					€.			*0*
					€.			*0*
				Accantonamento spese socio-sanitarie DG famiglia (solo per ATS)	€.	-	-	*0*
					€.			*0*
					€.			*0*
					€.			*0*
					€.			*0*
					€.			*0*
4.20.60.80.015.000.00.000	**Altri Accantonamenti (ASSI)**			**Tot. Altri Accantonamenti (ASSI)**	**€.**	***0***	***0***	***0***
				Accantonamenti per applicazioni leggi e decreti (vari)	€.	-	-	*0*
					€.			*0*
					€.			*0*
					€.			*0*
					€.			*0*
					€.			*0*
					€.			*0*
					€.			*0*
					€.			*0*
					€.			*0*
					€.			*0*
					€.			*0*
					€.			*0*
					€.			*0*
					€.			*0*
					€.			*0*
					€.			*0*
					€.			*0*
					€.			*0*
					€.			*0*
					€.			*0*
					€.			*0*
					€.			*0*
					€.			*0*
					€.			*0*
					€.			*0*
					€.			*0*
					€.			*0*

PUBBLICATO

					€.			*0*
				Accantonamento altri oneri e spese	€.	-	-	*0*
					€.			*0*
					€.			*0*
					€.			*0*
					€.			*0*
					€.			*0*
				Accantonamento spese socio-sanitarie DG welfare	€.	-	-	*0*
					€.			*0*
					€.			*0*
					€.			*0*
					€.			*0*
					€.			*0*

F.to Il Responsabile Economico Finanziario ai sensi D.Lgs. 39/93

RILASCIATO

SCHEDA DI DETTAGLIO NATURA ECONOMICA DEI PROVENTI E ONERI STRAORDINARI **ATS DELLA CITTA' METROPOLITANA DI MILANO**

COD_COGE_NI	Voce Bilancio	Descrizione		*Consuntivo al 01/01/2016*	*Consuntivo al 31/12/2016*	*Variazione*
7.10.10.80.000.000.00.000	**Altre Plusvalenze**	**Tot. Altre Plusvalenze**	**€.**	***0***	***0***	***0***
			€.			*0*
			€.			*0*
			€.			*0*
			€.			*0*
			€.			*0*
			€.			*0*
			€.			*0*
			€.			*0*
			€.			*0*
			€.			*0*
			€.			*0*
			€.			*0*
			€.			*0*
			€.			*0*
			€.			*0*
7.10.30.80.000.000.00.000	**Altre sopravvenienze e insussistenze attive verso terzi**	**Tot. Altre sopravvenienze e insussistenze attive verso terzi**	**€.**	***0***	***288***	***288***
		Cessione sangue	€.	-	-	*0*
			€.			*0*
			€.			*0*
			€.			*0*
		Contributi	€.	-	-	*0*
			€.			*0*
			€.			*0*
			€.			*0*
		Fitti attivi	€.	-	**78**	*78*
		locazioni	€.		78	*78*
			€.			*0*
			€.			*0*
		Interessi di mora	€.	-	-	*0*
			€.			*0*
			€.			*0*
			€.			*0*
		Libera Professione	€.	-	-	*0*
			€.			*0*
			€.			*0*
			€.			*0*
		Prestazioni	€.	-	**210**	*210*
		addebiti a fuori regione anni pregressi	€.		210	*210*
			€.			*0*
			€.			*0*
		Sanzioni	€.	-	-	*0*
			€.			*0*
			€.			*0*

R.I.S.C.R.I.B.A.

			€.			0
		Ticket	€.	-	-	0
			€.			0
			€.			0
			€.			0
		Altri ricavi e proventi	€.	-	-	0
			€.			0
			€.			0
			€.			0
7.10.80.10.000.000.00.000	**Altri Proventi Straordinari**	**Tot. Altri Proventi Straordinari**	**€.**	***0***	***16***	***16***
		Altri ricavi e proventi	€.	-	-	0
			€.			0
			€.			0
			€.			0
			€.			0
			€.			0
		Rimborsi e recuperi costi	€.	-	**16**	16
		recupero danno erariale MMG	€.		16	16
			€.			0
			€.			0
			€.			0
		Utilizzi fondi	€.	-	-	0
			€.			0
			€.			0
			€.			0
						0
7.20.10.10.000.000.00.000	**Minusvalenze**	**Tot. Minusvalenze**	**€.**	***0***	***0***	***0***
			€.			0
			€.			0
			€.			0
			€.			0
			€.			0
			€.			0
			€.			0
			€.			0
			€.			0
			€.			0
			€.			0
			€.			0
			€.			0
			€.			0
			€.			0
			€.			0
7.20.40.80.000.000.00.000	**Altre sopravvenienze e insussistenze passive verso terzi**	**Tot. Altre sopravvenienze e insussistenze passive verso terzi**	€.	***0***	***0***	***0***
		Assistenza fuori regione: prestazioni non soggette a compensazione	€.	-	-	0
			€.			0
			€.			0
			€.			0
		Assicurazioni	€.	-	-	0

RISERVATO

			€.			0
			€.			0
			€.			0
		Beni	€.	-	-	0
			€.			0
			€.			0
			€.			0
		Altri servizi	€.	-	-	0
			€.			0
			€.			0
			€.			0
		Fitti passivi	€.	-	-	0
			€.			0
			€.			0
			€.			0
		Furti	€.	-	-	0
			€.			0
			€.			0
			€.			0
		Interessi passivi	€.	-	-	0
			€.			0
			€.			0
			€.			0
		Libera Professione	€.	-	-	0
			€.			0
			€.			0
			€.			0
		Oneri tributari	€.	-	-	0
			€.			0
			€.			0
			€.			0
		Personale	€.	-	-	0
			€.			0
			€.			0
			€.			0
		Rimborsi assistiti	€.	-	-	0
			€.			0
			€.			0
			€.			0
		Rimborsi e recuperi costi	€.	-	-	0
			€.			0
			€.			0
			€.			0
		Utenze	€.	-	-	0
			€.			0
			€.			0
			€.			0
		Rettifiche ricavi da prestazioni sanitarie	€.	-	-	0
			€.			0
			€.			0

RLS CRIBA

			€.			0
		Retifiche altri ricavi e proventi	€.	-	-	0
			€.			0
			€.			0
			€.			0
7.20.80.10.000.000.00.000	**Altri Oneri Straordinari**	**Tot. Altri Oneri Straordinari**	**€.**	***0***	***0***	***0***
		Altri costi e oneri	€.	-	-	0
			€.			0
			€.			0
			€.			0
			€.			0
			€.			0
			€.			0
			€.			0
			€.			0
			€.			0
			€.			0
			€.			0
			€.			0
			€.			0
			€.			0

F.to Il Responsabile Economico Finanziario ai sensi D.Lgs. 39/93

RI.S.C.R.I.B.A.

Stato Patrimoniale (D.Lgs. 23/6/2011 - n. 118) Anno: 2016

Nome dell'Azienda

321 ATS DELLA CITTA' METROPOLITANA DI MILANO

Dati in €./1.000 - Anno: 2016 - Consuntivo

Codice	SCHEMA DI STATO PATRIMONIALE	Bilancio Consuntivo - Totale 2015	Bilancio attività sanitaria - Consuntivo 2015	Bilancio attività ricerca - Consuntivo 2015	Bilancio attività socio assistenziale - Consuntivo 2015	Bilancio Consuntivo -Totale 2016	Bilancio attività sanitaria - Consuntivo 2016	Bilancio attività ricerca - Consuntivo 2016	Bilancio attività socio assistenziale - Consuntivo 2016
A	ATTIVO								
AA	**A) IMMOBILIZZAZIONI**								
AA1	**A.I) IMMOBILIZZAZIONI IMMATERIALI**	**4.241**	**4.205**	**0**	**36**	**3.027**	**3.004**	**0**	**23**
AA11	A.I.1) Costi di impianto e di ampliamento	0	0	0	0	0	0	0	0
AA12	A.I.2) Costi di ricerca e sviluppo	0	0	0	0	0	0	0	0
AA13	A.I.3) Diritti di brevetto e diritti di utilizzazione delle opere dell'ingegno	105	93	0	12	95	86	0	9
AA14	A.I.4) Immobilizzazioni immateriali in corso e acconti	33	33	0	0	33	33	0	0
AA15	A.I.5) Altre immobilizzazioni immateriali.	4.103	4.079	0	24	2.899	2.885	0	14
AA2	**A.II) IMMOBILIZZAZIONI MATERIALI**	**74.522**	**73.921**	**0**	**601**	**70.370**	**69.788**	**0**	**582**
AA21	A.II.1) Terreni	561	561	0	0	561	561	0	0
AA21a	A.II.1.a) Disponibili	540	540	0	0	540	540	0	0
AA21b	A.II.1.b) Indisponibili	21	21	0	0	21	21	0	0
AA22	A.II.2) Fabbricati	40.441	40.441	0	0	35.743	35.743	0	0
AA22a	A.II.2.a) Fabbricati non strumentali (disponibili).	6.695	6.695	0	0	6.297	6.297	0	0
AA22b	A.II.2.b) Fabbricati strumentali (indisponibili)	33.746	33.746	0	0	29.446	29.446	0	0
AA23	A.II.3) Impianti e macchinari	2.208	2.203	0	5	1.653	1.652	0	1
AA24	A.II.4) Attrezzature sanitarie e scientifiche	12.299	12.295	0	4	12.471	12.467	0	4
AA25	A.II.5) Mobili e arredi	350	345	0	5	290	287	0	3
AA26	A.II.6) Automezzi	272	266	0	6	177	174	0	3
AA27	A.II.7) Oggetti d'arte	0	0	0	0	0	0	0	0
AA28	A.II.8) Altre immobilizzazioni materiali	459	406	0	53	383	340	0	43
AA29	A.II.9) Immobilizzazioni materiali in corso e acconti	17.932	17.404	0	528	19.092	18.564	0	528
AA3	**A.III) IMMOBILIZZAZIONI FINANZIARIE con separata indicazione, per ciascuna voce dei crediti, degli importi esigibili entro l'esercizio successivo**	**453**	**453**	**0**	**0**	**453**	**453**	**0**	**0**
AA31	A.III.1) Crediti finanziari	453	453	0	0	453	453	0	0
AA31a	A.III.1.a) Crediti finanziari v/Stato	0	0	0	0	0	0	0	0
AA31b	A.III.1.b) Crediti finanziari v/Regione	0	0	0	0	0	0	0	0
AA31c	A.III.1.c) Crediti finanziari v/partecipate	0	0	0	0	0	0	0	0
AA31d	A.III.1.d) Crediti finanziari v/altri	453	453	0	0	453	453	0	0
AA32	A.III.2) Titoli	0	0	0	0	0	0	0	0
AA32a	A.III.2.a) Partecipazioni	0	0	0	0	0	0	0	0
AA32b	A.III.2.b) Altri titoli	0	0	0	0	0	0	0	0
AA_T	**TOTALE A)**	**79.216**	**78.579**	**0**	**637**	**73.850**	**73.245**	**0**	**605**
AB	B) ATTIVO CIRCOLANTE								
AB1	**B.I) RIMANENZE**	**2.963**	**2.963**	**0**	**0**	**3.311**	**3.311**	**0**	**0**
AB11	B.I.1) Rimanenze beni sanitari	2.577	2.577	0	0	2.906	2.906	0	0
AB12	B.I.2) Rimanenze beni non sanitari	380	380	0	0	405	405	0	0
AB13	B.I.3) Acconti per acquisti beni sanitari	6	6	0	0	0	0	0	0
AB14	B.I.4) Acconti per acquisti beni non sanitari	0	0	0	0	0	0	0	0
AB2	**B.II) CREDITI - Con separata indicazione, per ciascuna voce, degli importi esigibili oltre l'esercizio successivo**	**2.398.428**	**2.357.856**	**0**	40.572	**2.706.673**	**2.685.715**	**0**	**20.958**
AB21	B.II.1) Crediti v/ Stato	5.802	5.787	0	15	5.907	5.800	0	107
AB21a	B.II.1.a) Crediti v/ Stato - parte corrente	5.802	5.787	0	15	5.907	5.800	0	107
AB21a1	B.II.1.a.1) Crediti v/Stato per spesa corrente e acconti	431	416	0	15	536	429	0	107
AB21a2	B.II.1.a.2) Crediti v/Stato - altro	5.371	5.371	0	0	5.371	5.371	0	0
AB21b	B.II.1.b) Crediti v/ Stato - investimenti	0	0	0	0	0	0	0	0
AB21c	B.II.1.c) Crediti v/ Stato - per ricerca	0	0	0	0	0	0	0	0
AB21c1	B.II.1.c.1) Crediti v/ministero della Salute per ricerca corrente	0	0	0	0	0	0	0	0
AB21c2	B.II.1.c.2) Crediti v/ministero della Salute per ricerca finalizzata	0	0	0	0	0	0	0	0
AB21c3	B.II.1.c.3) Crediti v/Stato per ricerca - altre Amministrazioni centrali	0	0	0	0	0	0	0	0
AB21c4	B.II.1.c.4) Crediti v/Stato - Investimenti per ricerca	0	0	0	0	0	0	0	0
AB21d	B.II.1.d) Crediti v/Prefetture	0	0	0	0	0	0	0	0
AB22	B.II.2) Crediti v/ Regione	2.102.338	2.070.252	0	32.086	2.394.063	2.378.138	0	15.925
AB22a	B.II.2.a) Crediti v/ regione - parte corrente	2.060.836	2.032.819	0	28.017	2.366.719	2.350.886	0	15.833
AB22a1	B.II.2.a.1) Crediti v/ regione per spesa corrente	2.060.836	2.032.819	0	28.017	2.366.719	2.350.886	0	15.833
AB22a1a	B.II.2.a.1a) Crediti v/Regione o Provincia Autonoma per finanziamento sanitario ordinario corrente	1.841.350	1.818.870	0	22.477	2.351.981	2.336.148	0	15.833
AB22a1b	B.II.2.a.1.b) Crediti v/Regione o Provincia Autonoma per finanziamento sanitario aggiuntivo corrente LEA	0	0	0	0	0	0	0	0
AB22a1c	B.II.2.a.1.c) Crediti v/Regione o Provincia Autonoma per finanziamento sanitario aggiuntivo corrente extra LEA	0	0	0	0	0	0	0	0
AB22a1d	B.II.2.a.1.d) Crediti v/Regione o Provincia Autonoma per spesa corrente - altro	219.486	213.946	0	5.540	14.738	14.738	0	0
AB22a2	B.II.2.a.2) Crediti v/ regione per ricerca	0	0	0	0	0	0	0	0
AB22b	B.II.2.b) Crediti v/ regione - Patrimonio Netto	41.502	37.433	0	4.069	27.344	27.252	0	92
AB22b1	B.II.2.b.1) Crediti v/Regione o Provincia Autonoma per finanziamento per investimenti	28.372	24.380	0	3.992	21.102	21.087	0	15
AB22b2	B.II.2.b.2) Crediti v/Regione o Provincia Autonoma per incremento fondo di dotazione	0	0	0	0	0	0	0	0
AB22b3	B.II.2.b.3) Crediti v/Regione o Provincia Autonoma per ripiano perdite	7.276	7.276	0	0	0	0	0	0
AB22b4	B.II.2.b.4) Crediti v/Regione o Provincia Autonoma per ricostituzione risorse da investimenti esercizi precedenti	5.854	5.777	0	77	6.242	6.165	0	77
AB23	B.II.3) Crediti v/Comuni	5.409	2.289	0	3.120	4.731	2.179	0	2.552
AB24	B.II.4) Crediti v/ aziende sanitarie pubbliche e acconto quota FSR da distribuire	225.048	223.466	0	1.582	257.046	255.466	0	1.580
AB24a	B.II.4.a) Crediti v/ aziende sanitarie pubbliche della regione	223.269	221.687	0	1.582	254.996	253.416	0	1.580
AB24a1	B.II.4.a1) Crediti v/ ATS per operazioni di conferimento/scorporo LR23/2015	0	0	0	0	0	0	0	0
AB24a2	B.II.4.a2) Crediti v/ ASST per operazioni di conferimento/scorporo LR23/2015	11.588	10.271	0	1.317	11.588	10.271	0	1.317
AB24a3	B.II.4.a3) Crediti v/ aziende sanitarie pubbliche della regione	211.681	211.416	0	265	243.408	243.145	0	263
AB24b	B.II.4.b) Crediti v/aziende san. pubbliche fuori regione	1.779	1.779	0	0	2.050	2.050	0	0
AB25	B.II.5) Crediti v/società partecipate e/o enti dipendenti della Regione	1.688	1.688	0	0	2.145	2.145	0	0
AB26	B.II.6) Crediti v/Erario	154	154	0	0	162	162	0	0
AB27	B.II.7) Crediti v/ altri	57.989	54.220	0	3.769	42.619	41.825	0	794
AB3	**B.III) ATTIVITA' FINANZIARIE CHE NON COSTITUISCONO IMMOBILIZZAZIONI**	**21**	**21**	**0**	**0**	**21**	**21**	0	**0**
AB31	B.III.1) Partecipazioni che non costituiscono immobilizzazioni	21	21	0	0	21	21	0	0
AB32	B.III.2) Titoli che non costituiscono immobilizzazioni	0	0	0	0	0	0	0	0
AB4	**B.IV) DISPONIBILITA' LIQUIDE**	**75.864**	**65.262**	**0**	**10.602**	**72.034**	72.034	0	0
AB41	B.IV.1) Cassa	3	3	0	0	0	0	0	0
AB42	B.IV.2) Istituto tesoriere	13.494	13.494	0	0	0	0	0	0
AB43	B.IV.3) Tesoreria unica	61.774	51.172	0	10.602	71.063	71.063	0	0
AB44	B.IV.4) Conto corrente postale	593	593	0	0	971	971	0	0
AB_T	**TOTALE B)**	**2.477.276**	**2.426.102**	**0**	**51.174**	**2.782.039**	**2.761.081**	**0**	**20.958**
AC	C) RATEI E RISCONTI ATTIVI								
AC1	C.I) Ratei attivi	0	0	0	0	0	0	0	0
AC2	C.II) Risconti attivi	5.127	5.127	0	0	354	354	0	0
AC_T	**TOTALE C)**	**5.127**	**5.127**	**0**	**0**	**354**	**354**	**0**	**0**
AC_TT	**TOTALE ATTIVO (A+B+C)**	**2.561.619**	**2.509.808**	**0**	**51.811**	**2.856.243**	**2.834.680**	**0**	**21.563**
AD	D) CONTI D'ORDINE								
AD1	D.I) Canoni di leasing ancora da pagare	0	0	0	0	0	0	0	0
AD2	D.II) Depositi cauzionali	207	207	0	0	207	207	0	0
AD3	D.III) Beni in comodato	0	0	0	0	0	0	0	0
AD4	D.IV) Altri conti d'ordine	10.520	10.520	0	0	15.699	15.699	0	0
AD_T	**TOTALE D)**	**10.727**	**10.727**	**0**	**0**	**15.906**	**15.906**	**0**	0
P	PASSIVO								
PA	**A) PATRIMONIO NETTO**								
PA1	A.I) Fondo di dotazione	0	0	0	0	0	0	0	0
PA2	**A.II) Finanziamenti per investimenti**	**91.473**	**91.368**	**0**	**105**	**86.683**	**86.610**	**0**	**73**
PA21	A.II.1) Finanziamenti per beni di prima dotazione	39.709	39.673	0	36	35.345	35.309	0	36
PA22	A.II.2) Finanziamenti da Stato per investimenti	0	0	0	0	0	0	0	0
PA22a	A.II.1.a) di cui Finanziamenti da Stato ex art. 20 L. 67/88	0	0	0	0	0	0	0	0
PA22b	A.II.1.b) di cui Finanziamenti da Stato per ricerca	0	0	0	0	0	0	0	0
PA22c	A.II.1.c) di cui Finanziamenti da Stato - Altri -	0	0	0	0	0	0	0	0
PA23	A.II.3) Finanziamenti da Regione per investimenti	44.632	44.563	0	69	47.657	47.620	0	37
PA24	A.II.4) Finanziamenti da altri soggetti pubblici per investimenti	359	359	0	0	344	344	0	0
PA25	A.II.5) Finanziamenti per investimenti da rettifica contributi in conto esercizio	6.773	6.773	0	0	3.337	3.337	0	0
PA3	A.III) Donazioni e lasciti vincolati a investimenti	1.230	1.230	0	0	1.129	1.129	0	0
PA4	A.IV) Altre riserve	31.746	31.746	0	0	35.101	35.101	0	0
PA5	A.V) Contributi per ripiano perdite	1.246	1.246	0	0	1.246	1.246	0	0
PA6	A.VI) Utili (perdite) portate a nuovo	-5.661	-5.661	0	0	-5.661	-5.661	0	0
PA7	A.VII) Utile (perdita) dell'esercizio	0	0	0	0	0	0	0	0
PA_T	**TOTALE A)**	**120.034**	**119.929**	**0**	**105**	**118.498**	**118.425**	**0**	**73**
PB	B) FONDI PER RISCHI E ONERI								
PB1	B.I) Fondi per imposte, anche differite	575	153	0	422	575	153	0	422
PB2	B.II) Fondi per rischi	7.959	7.396	0	563	8.268	7.705	0	563
PB3	B.III) Fondi da distribuire	0	0	0	0	0	0	0	0
PB4	B.IV) Quota inutilizzata contributi di parte corrente vincolati	148.288	70.701	0	77.587	120.066	57.645	0	62.421
PB5	B.V) Altri fondi	39.103	35.362	0	3.741	42.114	38.373	0	3.741
PB_T	**TOTALE B)**	**195.925**	**113.612**	**0**	**82.313**	**171.023**	**103.876**	**0**	**67.147**
PC	C) TRATTAMENTO FINE RAPPORTO								

Codice	SCHEMA DI STATO PATRIMONIALE	Entro 12 mesi	Oltre 12 mesi	Bilancio Consuntivo - Totale 2015	Bilancio Consuntivo -Totale 2016	Variazioni 2016/2015 importo	Variazioni 2016/2015 %
A	ATTIVO						
AA	**A) IMMOBILIZZAZIONI**						
AA1	**A.I) IMMOBILIZZAZIONI IMMATERIALI**			**4.241**	**3.027**	**-1.214**	**-28,63%**
AA11	A.I.1) Costi di impianto e di ampliamento			0	0	0	0,00%
AA12	A.I.2) Costi di ricerca e sviluppo			0	0	0	0,00%
AA13	A.I.3) Diritti di brevetto e diritti di utilizzazione delle opere dell'ingegno			105	95	-10	-9,52%
AA14	A.I.4) Immobilizzazioni immateriali in corso e acconti			33	33	0	0,00%
AA15	A.I.5) Altre immobilizzazioni immateriali.			4.103	2.899	-1.204	-29,34%
AA2	**A.II) IMMOBILIZZAZIONI MATERIALI**			**74.522**	**70.370**	**-4.152**	**-5,57%**
AA21	A.II.1) Terreni			561	561	0	0,00%
AA21a	A.II.1.a) Disponibili			540	540	0	0,00%
AA21b	A.II.1.b) Indisponibili			21	21	0	0,00%
AA22	A.II.2) Fabbricati			40.441	35.743	-4.698	-11,62%
AA22a	A.II.2.a) Fabbricati non strumentali (disponibili).			6.695	6.297	-398	-5,94%
AA22b	A.II.2.b) Fabbricati strumentali (indisponibili)			33.746	29.446	-4.300	-12,74%
AA23	A.II.3) Impianti e macchinari			2.208	1.653	-555	-25,14%
AA24	A.II.4) Attrezzature sanitarie e scientifiche			12.299	12.471	172	1,40%
AA25	A.II.5) Mobili e arredi			350	290	-60	-17,14%
AA26	A.II.6) Automezzi			272	177	-95	-34,93%
AA27	A.II.7) Oggetti d'arte			0	0	0	0,00%
AA28	A.II.8) Altre immobilizzazioni materiali			459	383	-76	-16,56%
AA29	A.II.9) Immobilizzazioni materiali in corso e acconti			17.932	19.092	1.160	6,47%
AA3	**A.III) IMMOBILIZZAZIONI FINANZIARIE con separata indicazione, per ciascuna voce dei crediti, degli importi esigibili entro l'esercizio successivo**	**0**	**453**	**453**	**453**	**0**	**0,00%**
AA31	A.III.1) Crediti finanziari	0	453	453	453	0	0,00%
AA31a	A.III.1.a) Crediti finanziari v/Stato	0	0	0	0	0	0,00%
AA31b	A.III.1.b) Crediti finanziari v/Regione	0	0	0	0	0	0,00%
AA31c	A.III.1.c) Crediti finanziari v/partecipate	0	0	0	0	0	0,00%
AA31d	A.III.1.d) Crediti finanziari v/altri	0	453	453	453	0	0,00%
AA32	A.III.2) Titoli	0	0	0	0	0	0,00%
AA32a	A.III.2.a) Partecipazioni	0	0	0	0	0	0,00%
AA32b	A.III.2.b) Altri titoli	0	0	0	0	0	0,00%
AA_T	**TOTALE A)**			**79.216**	**73.850**	**-5.366**	**-6,77%**
AB	B) ATTIVO CIRCOLANTE						
AB1	**B.I) RIMANENZE**			**2.963**	**3.311**	**348**	**11,74%**
AB11	B.I.1) Rimanenze beni sanitari			2.577	2.906	329	12,77%
AB12	B.I.2) Rimanenze beni non sanitari			380	405	25	6,58%
AB13	B.I.3) Acconti per acquisti beni sanitari			6	0	-6	-100,00%
AB14	B.I.4) Acconti per acquisti beni non sanitari			0	0	0	0,00%
AB2	**B.II) CREDITI - Con separata indicazione, per ciascuna voce, degli importi esigibili oltre l'esercizio successivo**	Entro 12 mesi	Oltre 12 mesi	**2.398.428**	**2.706.673**	**308.245**	**12,85%**
AB21	B.II.1) Crediti v/ Stato	**479.629**	**3.354.443**	5.802	5.907	105	1,81%
AB21a	B.II.1.a) Crediti v/ Stato - parte corrente	1.608	6.027	5.802	5.907	105	1,81%
AB21a1	B.II.1.a.1) Crediti v/Stato per spesa corrente e acconti	203	656	431	536	105	24,36%
AB21a2	B.II.1.a.2) Crediti v/Stato - altro	1.405	5.371	5.371	5.371	0	0,00%
AB21b	B.II.1.b) Crediti v/ Stato - investimenti	0	0	0	0	0	0,00%
AB21c	B.II.1.c) Crediti v/ Stato - per ricerca	0	0	0	0	0	0,00%
AB21c1	B.II.1.c.1) Crediti v/ministero della Salute per ricerca corrente	0	0	0	0	0	0,00%
AB21c2	B.II.1.c.2) Crediti v/ministero della Salute per ricerca finalizzata	0	0	0	0	0	0,00%
AB21c3	B.II.1.c.3) Crediti v/Stato per ricerca - altre Amministrazioni centrali	0	0	0	0	0	0,00%
AB21c4	B.II.1.c.4) Crediti v/Stato - Investimenti per ricerca	0	0	0	0	0	0,00%
AB21d	B.II.1.d) Crediti v/Prefetture	0	0	0	0	0	0,00%
AB22	B.II.2) Crediti v/ Regione	454.228	2.863.571	2.102.338	2.394.063	291.725	13,88%
AB22a	B.II.2.a) Crediti v/ regione - parte corrente	452.136	2.831.097	2.060.836	2.366.719	305.883	14,84%
AB22a1	B.II.2.a.1) Crediti v/ regione per spesa corrente	452.136	2.831.097	2.060.836	2.366.719	305.883	14,84%
AB22a1a	B.II.2.a.1a) Crediti v/Regione o Provincia Autonoma per finanziamento sanitario ordinario corrente	443.478	2.811.365	1.841.350	2.351.981	510.631	27,73%
AB22a1b	B.II.2.a.1.b) Crediti v/Regione o Provincia Autonoma per finanziamento sanitario aggiuntivo corrente LEA	0	0	0	0	0	0,00%
AB22a1c	B.II.2.a.1.c) Crediti v/Regione o Provincia Autonoma per finanziamento sanitario aggiuntivo corrente extra LEA	0	0	0	0	0	0,00%
AB22a1d	B.II.2.a.1.d) Crediti v/Regione o Provincia Autonoma per spesa corrente - altro	8.658	19.732	219.486	14.738	-204.748	-93,29%
AB22a2	B.II.2.a.2) Crediti v/ regione per ricerca	0	0	0	0	0	0,00%
AB22b	B.II.2.b) Crediti v/ regione - Patrimonio Netto	2.092	32.474	41.502	27.344	-14.158	-34,11%
AB22b1	B.II.2.b.1) Crediti v/Regione o Provincia Autonoma per finanziamento per investimenti	2.092	21.102	28.372	21.102	-7.270	-25,62%
AB22b2	B.II.2.b.2) Crediti v/Regione o Provincia Autonoma per incremento fondo di dotazione	0	0	0	0	0	0,00%
AB22b3	B.II.2.b.3) Crediti v/Regione o Provincia Autonoma per ripiano perdite	0	0	7.276	0	-7.276	-100,00%
AB22b4	B.II.2.b.4) Crediti v/Regione o Provincia Autonoma per ricostituzione risorse da investimenti esercizi precedenti	0	11.372	5.854	6.242	388	6,63%
AB23	B.II.3) Crediti v/Comuni	196	4.974	5.409	4.731	-678	-12,53%
AB24	B.II.4) Crediti v/ aziende sanitarie pubbliche e acconto quota FSR da distribuire	14.954	423.187	225.048	257.046	31.998	14,22%
AB24a	B.II.4.a) Crediti v/ aziende sanitarie pubbliche della regione	0	0	223.269	254.996	31.727	14,21%
AB24a1	B.II.4.a1) Crediti v/ ATS per operazioni di conferimento/scorporo LR23/2015	0	0	0	0	0	0,00%
AB24a2	B.II.4.a2) Crediti v/ ASST per operazioni di conferimento/scorporo LR23/2015	11.188	11.988	11.588	11.588	0	0,00%
AB24a3	B.II.4.a3) Crediti v/ aziende sanitarie pubbliche della regione	3.237	408.878	211.681	243.408	31.727	14,99%
AB24b	B.II.4.b) Crediti v/aziende san. pubbliche fuori regione	529	2.321	1.779	2.050	271	15,23%
AB25	B.II.5) Crediti v/società partecipate e/o enti dipendenti della Regione	45	2.602	1.688	2.145	457	27,07%
AB26	B.II.6) Crediti v/Erario	38	170	154	162	8	5,19%
AB27	B.II.7) Crediti v/ altri	8.560	53.912	57.989	42.619	-15.370	-26,51%
AB3	**B.III) ATTIVITA' FINANZIARIE CHE NON COSTITUISCONO IMMOBILIZZAZIONI**			**21**	**21**	**0**	**0,00%**
AB31	B.III.1) Partecipazioni che non costituiscono immobilizzazioni			21	21	0	0,00%
AB32	B.III.2) Titoli che non costituiscono immobilizzazioni			0	0	0	0,00%
AB4	**B.IV) DISPONIBILITA' LIQUIDE**			**75.864**	**72.034**	**-3.830**	**-5,05%**
AB41	B.IV.1) Cassa			3	0	-3	-100,00%
AB42	B.IV.2) Istituto tesoriere			13.494	0	-13.494	-100,00%
AB43	B.IV.3) Tesoreria unica			61.774	71.063	9.289	15,04%
AB44	B.IV.4) Conto corrente postale			593	971	378	63,74%
AB_T	**TOTALE B)**			**2.477.276**	**2.782.039**	**304.763**	**12,30%**
AC	C) RATEI E RISCONTI ATTIVI						
AC1	C.I) Ratei attivi			0	0	0	0,00%
AC2	C.II) Risconti attivi			5.127	354	-4.773	-93,10%
AC_T	**TOTALE C)**			**5.127**	**354**	**-4.773**	**-93,10%**
AC_TT	**TOTALE ATTIVO (A+B+C)**			**2.561.619**	**2.856.243**	**294.624**	**11,50%**
AD	D) CONTI D'ORDINE						
AD1	D.I) Canoni di leasing ancora da pagare			0	0	0	0,00%
AD2	D.II) Depositi cauzionali			207	207	0	0,00%
AD3	D.III) Beni in comodato			0	0	0	0,00%
AD4	D.IV) Altri conti d'ordine			10.520	15.699	5.179	49,23%
AD_T	**TOTALE D)**			**10.727**	**15.906**	**5.179**	**48,28%**
P	PASSIVO						
PA	**A) PATRIMONIO NETTO**						
PA1	A.I) Fondo di dotazione			0	0	0	0,00%
PA2	**A.II) Finanziamenti per investimenti**			**91.473**	**86.683**	**-4.790**	**-5,24%**
PA21	A.II.1) Finanziamenti per beni di prima dotazione			39.709	35.345	-4.364	-10,99%
PA22	A.II.2) Finanziamenti da Stato per investimenti			0	0	0	0,00%
PA22a	A.II.1.a) di cui Finanziamenti da Stato ex art. 20 L. 67/88			0	0	0	0,00%
PA22b	A.II.1.b) di cui Finanziamenti da Stato per ricerca			0	0	0	0,00%
PA22c	A.II.1.c) di cui Finanziamenti da Stato - Altri -			0	0	0	0,00%
PA23	A.II.3) Finanziamenti da Regione per investimenti			44.632	47.657	3.025	6,78%
PA24	A.II.4) Finanziamenti da altri soggetti pubblici per investimenti			359	344	-15	-4,18%
PA25	A.II.5) Finanziamenti per investimenti da rettifica contributi in conto esercizio			6.773	3.337	-3.436	-50,73%
PA3	A.III) Donazioni e lasciti vincolati a investimenti			1.230	1.129	-101	-8,21%
PA4	A.IV) Altre riserve			31.746	35.101	3.355	10,57%
PA5	A.V) Contributi per ripiano perdite			1.246	1.246	0	0,00%
PA6	A.VI) Utili (perdite) portate a nuovo			-5.661	-5.661	0	0,00%
PA7	A.VII) Utile (perdita) dell'esercizio			0	0	0	0,00%
PA_T	**TOTALE A)**			**120.034**	**118.498**	**-1.536**	**-1,28%**
PB	B) FONDI PER RISCHI E ONERI						
PB1	B.I) Fondi per imposte, anche differite			575	575	0	0,00%
PB2	B.II) Fondi per rischi			7.959	8.268	309	3,88%
PB3	B.III) Fondi da distribuire			0	0	0	0,00%
PB4	B.IV) Quota inutilizzata contributi di parte corrente vincolati			148.288	120.066	-28.222	-19,03%
PB5	B.V) Altri fondi			39.103	42.114	3.011	7,70%
PB_T	**TOTALE B)**			**195.925**	**171.023**	**-24.902**	**-12,71%**
PC	C) TRATTAMENTO FINE RAPPORTO						

PC1	C.I) Premi operosità	6.645	6.645	0	0	6.532	6.532	0	0			6.645	6.532	-113	-1,70%
PC2	C.II) TFR personale dipendente	0	0	0	0	0	0	0	0			0	0	0	0,00%
PC_T	**TOTALE C)**	**6.645**	**6.645**	**0**	**0**	**6.532**	**6.532**	**0**	**0**			**6.645**	**6.532**	**-113**	**-1,70%**
PD	D) DEBITI con separata indicazione, per ciascuna voce, degli importi esigibili oltre l'esercizio successivo									Entro 12 mesi	Oltre 12 mesi				
PD1	D.I) Mutui passivi	0	0	0	0	0	0	0	0	0	0	0	0	0	0,00%
PD2	D.II) Debiti verso Stato	0	0	0	0	0	0	0	0	0	0	0	0	0	0,00%
PD3	D.III) Debiti verso Regione	1.079.402	1.077.398	0	2.004	1.496.085	1.494.081	0	2.004	474.681	1.496.085	1.079.402	1.496.085	416.683	38,60%
PD4	D.IV) Debiti verso Comuni	10.487	3.417	0	7.070	21.954	4.263	0	17.691	19.549	21.954	10.487	21.954	11.467	109,34%
PD5	D.V) Debiti verso Aziende sanitarie pubbliche	634.325	629.094	0	5.231	536.358	529.449	0	6.909	196.894	534.254	634.325	536.358	-97.967	-15,44%
PD5a	D.V.a) Debiti v/aziende sanitarie pubbliche della Regione per spesa corrente e mobilità	615	615	0	0	0	0	0	0	0	0	615	0	-615	-100,00%
PD5b	D.V.b) Debiti v/aziende sanitarie pubbliche della Regione per finanziamento sanitario aggiuntivo corrente LEA	0	0	0	0	0	0	0	0	0	0	0	0	0	0,00%
PD5c	D.V.c) Debiti v/aziende sanitarie pubbliche della Regione per finanziamento sanitario aggiuntivo corrente extra LEA	0	0	0	0	0	0	0	0	0	0	0	0	0	0,00%
PD5d	D.V.d) Debiti v/aziende sanitarie pubbliche della Regione per altre prestazioni	633.597	628.366	0	5.231	536.132	529.223	0	6.909	196.853	534.028	633.597	536.132	-97.465	-15,38%
PD5d1	D.V.d1) Debiti v/ ATS per operazioni di conferimento/scorporo LR23/2015	0	0	0	0	0	0	0	0	0	0	0	0	0	0,00%
PD5d2	D.V.d2) Debiti v/ ASST per operazioni di conferimento/scorporo LR23/2015	7.272	2.104	0	5.168	7.272	2.104	0	5.168	0	5.168	7.272	7.272	0	0,00%
PD5d3	D.V.d3) Debiti v/aziende sanitarie pubbliche della Regione per altre prestazioni	626.325	626.262	0	63	528.860	527.119	0	1.741	196.853	528.860	626.325	528.860	-97.465	-15,56%
PD5e	D.V.e) Debiti v/aziende sanitarie pubbliche della Regione per versamenti a patrimonio netto	0	0	0	0	0	0	0	0	0	0	0	0	0	0,00%
PD5f	D.v.f) Debiti v/aziende sanitarie pubbliche fuori regione	113	113	0	0	226	226	0	0	41	226	113	226	113	100,00%
PD6	D.VI) Debiti v/società partecipate e/o enti dipendenti della Regione	423	423	0	0	424	424	0	0	1	424	423	424	1	0,24%
PD7	D.VII) Debiti verso fornitori	452.592	446.757	0	5.835	420.167	415.488	0	4.679	170.243	420.167	452.592	420.167	-32.425	-7,16%
PD8	D.VIII) Debiti verso istituto tesoriere	3	3	0	0	0	0	0	0	0	0	3	0	-3	-100,00%
PD9	D.IX) Debiti tributari	7.205	6.916	0	289	20.821	20.512	0	309	16.834	20.821	7.205	20.821	13.616	188,98%
PD10	D.X) Debiti altri finanziatori	0	0	0	0	0	0	0	0	0	0	0	0	0	0,00%
PD11	D.XI) Debiti verso istituti previdenziali, assistenziali e sicurezza sociale	18.343	18.066	0	277	23.599	23.396	0	203	6.975	23.599	18.343	23.599	5.256	28,65%
PD12	D.XII) Altri debiti	36.195	27.018	0	9.177	40.742	33.190	0	7.552	8.369	33.631	36.195	40.742	4.547	12,56%
PD_T	**TOTALE D)**	**2.238.975**	**2.209.092**	**0**	**29.883**	**2.560.150**	**2.520.803**	**0**	**39.347**	**893.546**	**2.550.935**	**2.238.975**	**2.560.150**	**321.175**	**14,34%**
PE	E) RATEI E RISCONTI PASSIVI														
PE1	E.I) Ratei passivi	0	0	0	0	0	0	0	0			0	0	0	0,00%
PE2	E.II) Risconti passivi	40	40	0	0	40	40	0	0			40	40	0	0,00%
PE_T	**TOTALE E)**	**40**	**40**	**0**	**0**	**40**	**40**	**0**	**0**			**40**	**40**	**0**	**0,00%**
P_E_TT	**TOTALE PASSIVO (A+B+C+D+E)**	**2.561.619**	**2.449.318**	**0**	**112.301**	**2.856.243**	**2.749.676**	**0**	**106.567**			**2.561.619**	**2.856.243**	**294.624**	**11,50%**
PF	F) CONTI D'ORDINE														
PF1	F.I) Canoni di leasing ancora da pagare	0	0	0	0	0	0	0	0			0	0	0	0,00%
PF2	F.II) Depositi cauzionali	207	207	0	0	207	207	0	0			207	207	0	0,00%
PF3	F.III) Beni in comodato	0	0	0	0	0	0	0	0			0	0	0	0,00%
PF4	F.IV) Altri conti d'ordine	10.520	10.520	0	0	15.699	15.699	0	0			10.520	15.699	5.179	49,23%
PF_T	**TOTALE F)**	**10.727**	**10.727**	**0**	**0**	**15.906**	**15.906**	**0**	**0**			**10.727**	**15.906**	**5.179**	**48,28%**
	Quadratura	0	60.490	0	-60.490	0	85.004	0	-85.004			0	0		

F.to Il Direttore Generale ai sensi D.Lgs. 39/93 ----------

F.to Il Responsabile Economico Finanziario ai sensi D.Lgs. 39/93 ----------

R.S.C.R.I.B.A.

Tabelle allegate alla nota integrativa di: ATS DELLA CITTA' METROPOLITANA DI MILANO Stato patrimoniale al 31/12/2016

ATTIVITA' SOCIO-ASSISTENZIALE

(Dati in €./1.000)

1.00.00.00.000.000.00.000	**TOTALE ATTIVITA'**	**€.**	**2.561.619**	**2.856.243**	**294.624**
1.10.00.00.000.000.00.000	**A) IMMOBILIZZAZIONI**	**€.**	**79.216**	**73.850**	**(5.366)**

			Valore netto al 01/01/2016	Valore netto al 31/12/2016	Variazione
1.10.10.00.000.000.00.000	**A.I. Immobilizzazioni immateriali**	**€.**	**4.241**	**3.027**	*(1.214)*

0 Quadratura Giroconti Immobilizzazioni immateriali

0 Quadratura Giroconti imm. immat. in corso concluse

			Valore netto al 01/01/2016	Valore netto al 31/12/2016	Variazione
1.10.10.10.000.000.00.000	**A.I.1 Costi di impianto e ampliamento**	**€.**	**0**	**0**	***0***

0

1.10.10.10.010.000.00.000	**A.I.1.a) Costi di impianto e di ampliamento.**	**€.**	**0**	**0**	*0*	0	**0**	**0**	**0**	**0**	**0**	**0**	**0**	**0**	**0**	**0**

COD_COGE_NI	Descrizione		Valore netto al 01/01/2016	Valore netto al 31/12/2016	Variazione	Costo storico al 31/12/2015	Rivalutazione es. preced.	Svalutazioni es. preced.	Giroconti (+/-)	Rivalutazione monetaria dell'esercizio	Rivalutazione economica dell'esercizio	Svalutazione dell'esercizio	Acquisizioni dell'esercizio e costruzioni in economia	Manutenzioni incrementative	Incrementi da immobil. In corso terminate	Cessioni d'esercizio (valore contabile netto)
1.10.10.10.010.010.00.000	Costi di impianto e di ampliamento (non sterilizzati)	€.	0	0	0	0	0	0	0	0	0	0	0	0	0	0
1.10.10.10.010.012.00.000	Costi di impianto e di ampliamento (sterilizzati)	€.	0	0	0	0	0	0	0	0	0	0	0	0	0	0

1.10.10.10.020.000.00.000	**A.I.1.b) Fondo ammortamento Costi di impianto e di ampliamento.**	**€.**	**0**	**0**	*0*	**0**	**0**	**0**

COD_COGE_NI	Descrizione		Valore netto al 01/01/2016	Valore netto al 31/12/2016	Variazione	Fondo ammortamento 31/12/2015	Giroconti (+/-)	Cessioni d'esercizio (storno fondo beni dismessi)	Ammortamenti dell'esercizio
1.10.10.10.020.010.00.000	F.do amm. Costi di impianto e di ampliamento (non sterilizzati)	€.	0	0	0	0	0	0	0
1.10.10.10.020.012.00.000	F.do amm. Costi di impianto e di ampliamento (sterilizzati)	€.	0	0	0	0	0	0	0

			Valore netto al 01/01/2016	Valore netto al 31/12/2016	Variazione
1.10.10.20.000.000.00.000	**A.I.2 Costi di ricerca e sviluppo.**	**€.**	**0**	**0**	***0***

0

1.10.10.20.010.000.00.000	**A.I.2.a) Costi di ricerca e sviluppo.**	**€.**	**0**	**0**	*0*	**0**	**0**	**0**	0	**0**	**0**	**0**	**0**	**0**	**0**	**0**

COD_COGE_NI	Descrizione		Valore netto al 01/01/2016	Valore netto al 31/12/2016	Variazione	Costo storico al 31/12/2015	Rivalutazione es. preced.	Svalutazioni es. preced.	Giroconti (+/-)	Rivalutazione monetaria dell'esercizio	Rivalutazione economica dell'esercizio	Svalutazione dell'esercizio	Acquisizioni dell'esercizio e costruzioni in economia	Manutenzioni incrementative	Incrementi da immobil. In corso terminate	Cessioni d'esercizio (valore contabile netto)
1.10.10.20.010.010.00.000	Costi di ricerca e sviluppo (non sterilizzati)	€.	0	0	0	0	0	0	0	0	0	0	0	0	0	0
1.10.10.20.010.012.00.000	Costi di ricerca e sviluppo (sterilizzati)	€.	0	0	0	0	0	0	0	0	0	0	0	0	0	0

1.10.10.20.020.000.00.000	**A.I.2.b) Fondo ammortamento Costi di ricerca e sviluppo.**	**€.**	**0**	**0**	*0*	**0**	**0**	**0**	**0**

COD_COGE_NI	Descrizione		Valore netto al 01/01/2016	Valore netto al 31/12/2016	Variazione	Fondo ammortamento 31/12/2015	Giroconti (+/-)	Cessioni d'esercizio (storno fondo beni dismessi)	Ammortamenti dell'esercizio
1.10.10.20.020.010.00.000	F.do amm. Costi di ricerca e sviluppo (non sterilizzati)	€.	0	0	0	0	0	0	0
1.10.10.20.020.012.00.000	F.do amm. Costi di ricerca e sviluppo (sterilizzati)	€.	0	0	0	0	0	0	0

			Valore netto al 01/01/2016	Valore netto al 31/12/2016	Variazione
1.10.10.30.000.000.00.000	**A.I.3 Diritti di brevetto e diritti di utilizzazione delle opere dell'ingegno.**	**€.**	**105**	**95**	*(10)*

0

1.10.10.30.010.000.00.000	**A.I.3.a) Diritti di brevetto e diritti di utilizzazione delle opere dell'ingegno - Attività di ricerca**	**€.**	**0**	**0**	*0*	**0**	**0**	**0**	**0**	**0**	**0**	**0**	**0**	**0**	**0**	**0**

COD_COGE_NI	Descrizione		Valore netto al 01/01/2016	Valore netto al 31/12/2016	Variazione	Costo storico al 31/12/2015	Rivalutazione es. preced.	Svalutazioni es. preced.	Giroconti (+/-)	Rivalutazione monetaria dell'esercizio	Rivalutazione economica dell'esercizio	Svalutazione dell'esercizio	Acquisizioni dell'esercizio e costruzioni in economia	Manutenzioni incrementative	Incrementi da immobil. In corso terminate	Cessioni d'esercizio (valore contabile netto)
1.10.10.30.010.010.00.000	Diritti di brevetto industriale - Attività di ricerca - (Non sterilizzati)	€.	0	0	0	0	0	0	0	0	0	0	0	0	0	0
1.10.10.30.010.012.00.000	Diritti di brevetto industriale - Attività di ricerca - (Sterilizzati)	€.	0	0	0	0	0	0	0	0	0	0	0	0	0	0
1.10.10.30.010.020.00.000	Diritti di utilizzazione delle opere dell'ingegno - Attività di ricerca - (Non sterilizzati)	€.	0	0	0	0	0	0	0	0	0	0	0	0	0	0
1.10.10.30.010.022.00.000	Diritti di utilizzazione delle opere dell'ingegno - Attività di ricerca - (Sterilizzati)	€.	0	0	0	0	0	0	0	0	0	0	0	0	0	0

1.10.10.30.020.000.00.000	**A.I.3.b) Fondo ammortamento Diritti di brevetto e diritti di utilizzazione delle opere dell'ingegno - Attività di ricerca**	**€.**	**0**	**0**	*0*	**0**	**0**	**0**	**0**

COD_COGE_NI	Descrizione		Valore netto al 01/01/2016	Valore netto al 31/12/2016	Variazione	Fondo ammortamento 31/12/2015	Giroconti (+/-)	Cessioni d'esercizio (storno fondo beni dismessi)	Ammortamenti dell'esercizio
1.10.10.30.020.010.00.000	F.do amm. Diritti di brevetto industriale -Ricerca -(Non sterilizzati)	€.	0	0	0	0	0	0	0
1.10.10.30.020.012.00.000	F.do amm. Diritti di brevetto industriale -Ricerca -(Sterilizzati)	€.	0	0	0	0	0	0	0
1.10.10.30.020.020.00.000	F.do amm. Diritti di utilizzazione delle opere dell'ingegno - Ricerca - (Non sterilizzati)	€.	0	0	0	0	0	0	0
1.10.10.30.020.022.00.000	F.do amm. Diritti di utilizzazione delle opere dell'ingegno - Ricerca - (Sterilizzati)	€.	0	0	0	0	0	0	0

1.10.10.30.030.000.00.000	**A.I.3.c) Diritti di brevetto e diritti di utilizzazione delle opere dell'ingegno - Altri**	**€.**	**2.383**	**2.428**	***45***	**2.383**	**0**	**0**	**0**	**0**	**0**	**0**	**45**	**0**	**0**	**0**

COD_COGE_NI	Descrizione		Valore netto al 01/01/2016	Valore netto al 31/12/2016	Variazione	Costo storico al 31/12/2015	Rivalutazione es. preced.	Svalutazioni es. preced.	Giroconti (+/-)	Rivalutazione monetaria dell'esercizio	Rivalutazione economica dell'esercizio	Svalutazione dell'esercizio	Acquisizioni dell'esercizio e costruzioni in economia	Manutenzioni incrementative	Incrementi da immobil. In corso terminate	Cessioni d'esercizio (valore contabile netto)
1.10.10.30.030.010.00.000	Diritti di brevetto industriale - Altri - (Non sterilizzati)	€.	0	0	0	0	0	0	0	0	0	0	0	0	0	0
1.10.10.30.030.012.00.000	Diritti di brevetto industriale - Altri - (Sterilizzati)	€.	0	0	0	0	0	0	0	0	0	0	0	0	0	0
1.10.10.30.030.020.00.000	Diritti di utilizzazione delle opere dell'ingegno - Altri - (Non sterilizzati)	€.	1.718	1.756	38	1.718	0	0	38	0	0	0	0	0	0	0
1.10.10.30.030.022.00.000	Diritti di utilizzazione delle opere dell'ingegno - Altri - (Sterilizzati)	€.	665	672	7	665	0	0	(38)	0	0	0	45	0	0	0

POSITIVA

COD_COGE_NI	Descrizione		Valore netto al 01/01/2016	Valore netto al 31/12/2016	Variazione	Fondo ammortamento 31/12/2015	Giroconti (+/-)	Cessioni d'esercizio (storno fondo beni dismessi)	Ammortamenti dell'esercizio
10.30.040.000.00.000	**A.I.3.d) Fondo ammortamento Diritti di brevetto e diritti di utilizzazione delle opere dell'ingegno - Attività di ricerca**	€.	**2.278**	**2.333**	**55**	**2.278**	**0**	**0**	**55**
1.10.10.30.040.010.00.000	F.do amm. Diritti di brevetto industriale -Altri -(Non sterilizzati)	€.	0	0	0	0	0	0	0
1.10.10.30.040.012.00.000	F.do amm. Diritti di brevetto industriale -Altri -(Sterilizzati)	€.	0	0	0	0	0	0	0
1.10.10.30.040.020.00.000	F.do amm. Diritti di utilizzazione delle opere dell'ingegno - Altri - (Non sterilizzati)	€.	1.756	1.756	0	1.756	0	0	0
1.10.10.30.040.022.00.000	F.do amm. Diritti di utilizzazione delle opere dell'ingegno - Altri - (Sterilizzati)	€.	522	577	55	522	0	0	55

COD_COGE_NI	Descrizione		Valore netto al 01/01/2016	Valore netto al 31/12/2016	Variazione	Costo storico al 31/12/2015	Rivalutazione monetaria es. preced.	Svalutazioni es. preced.	Giroconti (+/-)	Rivalutazione monetaria dell'esercizio	Rivalutazione economica dell'esercizio	Svalutazione dell'esercizio	Capitalizzazioni dell'esercizio	Manutenzioni incrementatiive	Interessi capitalizzati dell'esercizio	Valore definitivo (*) cespite completato
1.10.10.40.000.000.00.000	**A.I.4 Immobilizzazioni immateriali in corso e acconti**	€.	**33**	**33**	***0***	**33**	**0**	**0**	**0**	**0**	**0**	**0**	**0**	**0**	**0**	**0**
1.10.10.40.010.000.00.000	Immobiliz. Immateriali in corso di esecuzione	€.	33	33	0	33	0	0	0	0	0	0	0	0	0	0
1.10.10.40.020.000.00.000	Acconti su future immobilizz. Immateriali	€.	0	0	0	0	0	0	0	0	0	0	0	0	0	0

(*) Il valore definitivo del cespite immateriale completato è pari al totale delle capitalizzazioni effettuate ed ha contropartita (in Dare) nella rispettiva voce di bilancio in cui va indicato il cespite finito.

COD_COGE_NI	Descrizione		Valore netto al 01/01/2016	Valore netto al 31/12/2016	Variazione	Costo storico al 31/12/2015	Rivalutazione es. preced.	Svalutazioni es. preced.	Giroconti (+/-)	Rivalutazione monetaria dell'esercizio	Rivalutazione economica dell'esercizio	Svalutazione dell'esercizio	Acquisizioni dell'esercizio e costruzioni in economia	Manutenzioni incrementatiive	Incrementi da immobil. In corso terminate	Cessioni d'esercizio (valore contabile netto)
1.10.10.50.000.000.00.000	**A.I.5 Altre immobilizzazioni immateriali.**	€.	**4.103**	**2.899**	***(1.204)***	**4.103**	**0**	**0**	**0**	**0**	**(1.290)**	**0**	**86**	**0**	**0**	**0**
1.10.10.50.010.000.00.000	**A.I.5.a) Concessioni, licenze, marchi e diritti simili**	€.	**8.749**	**8.785**	***36***	**8.749**	**0**	**0**	**0**	**0**	**0**	**0**	**36**	**0**	**0**	**0**
1.10.10.50.010.010.00.000	Concessioni (Non sterilizzate)	€.	0	0	0	0	0	0	0	0	0	0	0	0	0	0
1.10.10.50.010.012.00.000	Concessioni (Sterilizzate)	€.	62	62	0	62	0	0	0	0	0	0	0	0	0	0
1.10.10.50.010.020.00.000	Licenze d'uso (Non sterilizzate)	€.	5.479	5.479	0	5.479	0	0	0	0	0	0	0	0	0	0
1.10.10.50.010.022.00.000	Licenze d'uso (Sterilizzate)	€.	3.208	3.244	36	3.208	0	0	0	0	0	0	36	0	0	0
1.10.10.50.010.030.00.000	Marchi (Non sterilizzati)	€.	0	0	0	0	0	0	0	0	0	0	0	0	0	0
1.10.10.50.010.032.00.000	Marchi (Sterilizzati)	€.	0	0	0	0	0	0	0	0	0	0	0	0	0	0
1.10.10.50.010.035.00.000	Altri diritti simili (Non sterilizzati)	€.	0	0	0	0	0	0	0	0	0	0	0	0	0	0
1.10.10.50.010.037.00.000	Altri diritti simili (Sterilizzati)	€.	0	0	0	0	0	0	0	0	0	0	0	0	0	0

COD_COGE_NI	Descrizione		Valore netto al 01/01/2016	Valore netto al 31/12/2016	Variazione	Fondo ammortamento 31/12/2015	Giroconti (+/-)	Cessioni d'esercizio (storno fondo beni dismessi)	Ammortamenti dell'esercizio
1.10.10.50.020.000.00.000	**A.I.5.b) Fondo amm.to Concessioni, licenze, marchi e diritti simili**	€.	**8.181**	**8.444**	***263***	**8.181**	**0**	**0**	**263**
1.10.10.50.020.010.00.000	F.do amm. Concessioni (Non sterilizzate)	€.	0	0	0	0	0	0	0
1.10.10.50.020.012.00.000	F.do amm. Concessioni (Sterilizzate)	€.	12	13	1	12	0	0	1
1.10.10.50.020.020.00.000	F.do amm. Licenze d'uso (Non sterilizzate)	€.	5.385	5.431	46	5.385	0	0	46
1.10.10.50.020.022.00.000	F.do amm. Licenze d'uso (Sterilizzate)	€.	2.784	3.000	216	2.784	0	0	216
1.10.10.50.020.030.00.000	F.do amm. Altri diritti simili (Non sterilizzati)	€.	0	0	0	0	0	0	0
1.10.10.50.020.032.00.000	F.do amm. Altri diritti simili (Sterilizzati)	€.	0	0	0	0	0	0	0

COD_COGE_NI	Descrizione		Valore netto al 01/01/2016	Valore netto al 31/12/2016	Variazione	Costo storico al 31/12/2015	Rivalutazione es. preced.	Svalutazioni es. preced.	Giroconti (+/-)	Rivalutazione monetaria dell'esercizio	Rivalutazione economica dell'esercizio	Svalutazione dell'esercizio	Acquisizioni dell'esercizio e costruzioni in economia	Manutenzioni incrementatiive	Incrementi da immobil. In corso terminate	Cessioni d'esercizio (valore contabile netto)
1.10.10.50.030.000.00.000	**A.I.5.c) Migliorie su beni di terzi**	€.	**8.254**	**8.304**	***50***	**8.254**	**0**	**0**	**0**	**0**	**0**	**0**	**50**	**0**	**0**	**0**
1.10.10.50.030.010.00.000	Migliorie su beni di terzi (non sterilizzati)	€.	6.561	6.561	0	6.561	0	0	0	0	0	0	0	0	0	0
1.10.10.50.030.012.00.000	Migliorie su beni di terzi (sterilizzati)	€.	1.693	1.743	50	1.693	0	0	0	0	0	0	50	0	0	0

COD_COGE_NI	Descrizione		Valore netto al 01/01/2016	Valore netto al 31/12/2016	Variazione	Fondo ammortamento 31/12/2015	Giroconti (+/-)	Cessioni d'esercizio (storno fondo beni dismessi)	Ammortamenti dell'esercizio
1.10.10.50.040.000.00.000	**A.I.5.d) Fondo ammortamento migliorie beni terzi**	€.	**4.729**	**5.756**	***1.027***	**4.729**	**0**	**0**	**1.027**
1.10.10.50.040.010.00.000	F.do amm. Migliorie su beni di terzi (non sterilizzati)	€.	3.743	4.520	777	3.743	0	0	777
1.10.10.50.040.012.00.000	F.do amm. Migliorie su beni di terzi (sterilizzati)	€.	986	1.236	250	986	0	0	250

COD_COGE_NI	Descrizione		Valore netto al 01/01/2016	Valore netto al 31/12/2016	Variazione	Costo storico al 31/12/2015	Rivalutazione es. preced.	Svalutazioni es. preced.	Giroconti (+/-)	Rivalutazione monetaria dell'esercizio	Rivalutazione economica dell'esercizio	Svalutazione dell'esercizio	Acquisizioni dell'esercizio e costruzioni in economia	Manutenzioni incrementatiive	Incrementi da immobil. In corso terminate	Cessioni d'esercizio (valore contabile netto)
1.10.10.50.050.000.00.000	**A.I.5.e) Pubblicità (da ammortizzare)**	€.	**0**	**0**	***0***	**0**	**0**	**0**	**0**	**0**	**0**	**0**	**0**	**0**	**0**	**0**
1.10.10.50.050.010.00.000	Pubblicità da ammortizzare (non sterilizzata)	€.	0	0	0	0	0	0	0	0	0	0	0	0	0	0
1.10.10.50.050.012.00.000	Pubblicità da ammortizzare (sterilizzata)	€.	0	0	0	0	0	0	0	0	0	0	0	0	0	0

COD_COGE_NI	Descrizione		Valore netto al 01/01/2016	Valore netto al 31/12/2016	Variazione	Fondo ammortamento 31/12/2015	Giroconti (+/-)	Cessioni d'esercizio (storno fondo beni dismessi)	Ammortamenti dell'esercizio
1.10.10.50.060.000.00.000	**A.I.5.f) Fondo ammortamento Pubblicità**	€.	**0**	**0**	***0***	**0**	**0**	**0**	**0**
1.10.10.50.060.010.00.000	F.do amm. Pubblicità (non sterilizzata)	€.	0	0	0	0	0	0	0
1.10.10.50.060.012.00.000	F.do amm. Pubblicità (sterilizzata)	€.	0	0	0	0	0	0	0

COD_COGE_NI	Descrizione		Valore netto al 01/01/2016	Valore netto al 31/12/2016	Variazione	Costo storico al 31/12/2015	Rivalutazione es. preced.	Svalutazioni es. preced.	Giroconti (+/-)	Rivalutazione monetaria dell'esercizio	Rivalutazione economica dell'esercizio	Svalutazione dell'esercizio	Acquisizioni dell'esercizio e costruzioni in economia	Manutenzioni incrementatiive	Incrementi da immobil. In corso terminate	Cessioni d'esercizio (valore contabile netto)
1.10.10.50.070.000.00.000	**A.I.5.g) Altre immobilizzazioni immateriali**	€.	**51**	**51**	***0***	**51**	**0**	**0**	**0**	**0**	**0**	**0**	**0**	**0**	**0**	**0**
1.10.10.50.070.010.00.000	Altri costi pluriennali da ammortizzare (non sterilizzati)	€.	0	0	0	0	0	0	0	0	0	0	0	0	0	0
1.10.10.50.070.012.00.000	Altri costi pluriennali da ammortizzare (sterilizzati)	€.	0	0	0	0	0	0	0	0	0	0	0	0	0	0
1.10.10.50.070.020.00.000	Altre immobilizzazioni immateriali (non sterilizzate)	€.	21	21	0	21	0	0	0	0	0	0	0	0	0	0
1.10.10.50.070.022.00.000	Altre immobilizzazioni immateriali (sterilizzate)	€.	30	30	0	30	0	0	0	0	0	0	0	0	0	0

1.10.50.080.000.00.0.00	**A.I.5.h) Fondo ammortamento altre imm.ni immateriali**	€.	41	41	0	41			0	0	0			

COD_COGE_NI	Descrizione		Valore netto al 01/01/2016	Valore netto al 31/12/2016	Variazione	Fondo ammortamento 31/12/2015	Giroconti (+/-)	Cessioni d'esercizio (storno fondo beni dismessi)	Ammortamenti dell'esercizio
1.10.10.50.080.010.00.000	F.do amm.to Altri costi pluriennali da ammortizzare (non sterilizzati)	€.	0	0	0	0	0	0	0
1.10.10.50.080.012.00.000	F.do amm.to Altri costi pluriennali da ammortizzare (sterilizzati)	€.	0	0	0	0	0	0	0
1.10.10.50.080.020.00.000	F.do amm.to Altre immobilizzazioni immateriali (non sterilizzate)	€.	21	21	0	21	0	0	0
1.10.10.50.080.022.00.000	F.do amm.to Altre immobilizzazioni immateriali (sterilizzate)	€.	20	20	0	20	0	0	0

			Valore netto al 01/01/2016	Valore netto al 31/12/2016	Variazione		
1.10.10.60.000.000.00.000	**A.I.6 F.do Svalutazione immobilizzazioni immateriali**	€.	0	0	0		0

1.10.10.60.010.000.00.000	**A.I.6.a) F.do Svalutazione Costi impianto e ampliamento**	€.	0	0	0	0	0	0	0

COD_COGE_NI	Descrizione		Valore netto al 01/01/2016	Valore netto al 31/12/2016	Variazione	Fondo svalutazione 31/12/2015	Giroconti (+/-)	Utilizzo Fondo (storno fondo svalutazioni)	Svalutazioni dell'esercizio
1.10.10.60.010.010.00.000	F.do Svalutazione Costi impianto e ampliamento (Non sterilizzati)	€.	0	0	0	0	0	0	0
1.10.10.60.010.012.00.000	F.do Svalutazione Costi impianto e ampliamento (sterilizzati)	€.	0	0	0	0	0	0	0

1.10.10.60.020.000.00.000	**A.I.6.b) F.do Svalutazione Costi ricerca e sviluppo**	€.	0	0	0	0	0	0	0

COD_COGE_NI	Descrizione		Valore netto al 01/01/2016	Valore netto al 31/12/2016	Variazione	Fondo svalutazione 31/12/2015	Giroconti (+/-)	Utilizzo Fondo (storno fondo svalutazioni)	Svalutazioni dell'esercizio
1.10.10.60.020.010.00.000	F.do Svalutazione Costi ricerca e sviluppo (Non sterilizzati)	€.	0	0	0	0	0	0	0
1.10.10.60.020.012.00.000	F.do Svalutazione Costi ricerca e sviluppo (sterilizzati)	€.	0	0	0	0	0	0	0

1.10.10.60.030.000.00.000	**A.I.6.c) F.do Svalutazione Diritti brevetto e diritti utilizz. op.ingegno**	€.	0	0	0	0	0	0	0

COD_COGE_NI	Descrizione		Valore netto al 01/01/2016	Valore netto al 31/12/2016	Variazione	Fondo svalutazione 31/12/2015	Giroconti (+/-)	Utilizzo Fondo (storno fondo svalutazioni)	Svalutazioni dell'esercizio
1.10.10.60.030.010.00.000	F.do Svalutazione Diritti brevetto e util. Op. ingegno (Non sterilizzati)	€.	0	0	0	0	0	0	0
1.10.10.60.030.012.00.000	F.do Svalutazione Diritti brevetto e util. Op. ingegno (Sterilizzati)	€.	0	0	0	0	0	0	0

1.10.10.60.040.000.00.000	**A.I.6.d) F.do Svalutazione Altre immobil. Immateriali**	€.	0	0	0	0	0	0	0

COD_COGE_NI	Descrizione		Valore netto al 01/01/2016	Valore netto al 31/12/2016	Variazione	Fondo svalutazione 31/12/2015	Giroconti (+/-)	Utilizzo Fondo (storno fondo svalutazioni)	Svalutazioni dell'esercizio
1.10.10.60.040.010.00.000	F.do Svalutazione Altre immobilizz. immateriali (Non sterilizzati)	€.	0	0	0	0	0	0	0
1.10.10.60.040.012.00.000	F.do Svalutazione Altre immobilizz. immateriali (Sterilizzati)	€.	0	0	0	0	0	0	0

			Valore netto al 01/01/2016	Valore netto al 31/12/2016	Variazione				
1.10.20.00.000.000.00.000	**A.II. Immobilizzazioni materiali**	€.	74.522	70.370	(4.152)		0	Quadratura giroconti immobilizzazioni materiali	0 Quadratura Giroconti imm. mat. in corso concluse

			Valore netto al 01/01/2016	Valore netto al 31/12/2016	Variazione									
1.10.20.10.000.000.00.000	**A.II.1 Terreni**	€.	561	561	0	561	0	0	0	0	0	0	0	0
1.10.20.10.010.000.00.000	**A.II.1.a) Terreni disponibili**	€.	540	540	0	540	0	0	0	0	0	0	0	0

COD_COGE_NI	Descrizione		Valore netto al 01/01/2016	Valore netto al 31/12/2016	Variazione	Costo storico al 31/12/2015	Rivalutazione es. preced.	Svalutazioni es. preced.	Giroconti (+/-)	Rivalutazione monetaria dell'esercizio	Rivalutazione economica dell'esercizio	Svalutazione dell'esercizio	Acquisizioni dell'esercizio e costruzioni in economia	Manutenzioni incrementative	Incrementi da immobil. In corso terminate	Cessioni d'esercizio (valore contabile netto)
1.10.20.10.010.010.00.000	Terreni disponibili (Non sterilizzati)	€.	275	275	0	275	0	0	0	0	0	0	0	0	0	0
1.10.20.10.010.012.00.000	Terreni disponibili (Sterilizzati)	€.	0	0	0	0	0	0	0	0	0	0	0	0	0	0
1.10.20.10.010.020.00.000	Terreni edificabili disponibili (Non sterilizzati)	€.	265	265	0	265	0	0	0	0	0	0	0	0	0	0
1.10.20.10.010.022.00.000	Terreni edificabili disponibili (Sterilizzati)	€.	0	0	0	0	0	0	0	0	0	0	0	0	0	0
1.10.20.10.010.030.00.000	Altri terreni disponibili (Non sterilizzati)	€.	0	0	0	0	0	0	0	0	0	0	0	0	0	0
1.10.20.10.010.032.00.000	Altri terreni disponibili (Sterilizzati)	€.	0	0	0	0	0	0	0	0	0	0	0	0	0	0

1.10.20.10.020.000.00.000	**A.II.1.b) Terreni indisponibili**	€.	21	21	0	21	0	0	0	0	0	0	0	0	0	0

COD_COGE_NI	Descrizione		Valore netto al 01/01/2016	Valore netto al 31/12/2016	Variazione	Costo storico al 31/12/2015	Rivalutazione es. preced.	Svalutazioni es. preced.	Giroconti (+/-)	Rivalutazione monetaria dell'esercizio	Rivalutazione economica dell'esercizio	Svalutazione dell'esercizio	Acquisizioni dell'esercizio e costruzioni in economia	Manutenzioni incrementative	Incrementi da immobil. In corso terminate	Cessioni d'esercizio (valore contabile netto)
1.10.20.10.020.010.00.000	Terreni indisponibili (Non sterilizzati)	€.	0	0	0	0	0	0	0	0	0	0	0	0	0	0
1.10.20.10.020.012.00.000	Terreni indisponibili (Sterilizzati)	€.	21	21	0	21	0	0	0	0	0	0	0	0	0	0
1.10.20.10.020.020.00.000	Terreni edificabili indisponibili (Non sterilizzati)	€.	0	0	0	0	0	0	0	0	0	0	0	0	0	0
1.10.20.10.020.022.00.000	Terreni edificabili indisponibili (Sterilizzati)	€.	0	0	0	0	0	0	0	0	0	0	0	0	0	0
1.10.20.10.020.030.00.000	Altri terreni indisponibili (Non sterilizzati)	€.	0	0	0	0	0	0	0	0	0	0	0	0	0	0
1.10.20.10.020.032.00.000	Altri terreni indisponibili (Sterilizzati)	€.	0	0	0	0	0	0	0	0	0	0	0	0	0	0

			Valore netto al 01/01/2016	Valore netto al 31/12/2016	Variazione		
1.10.20.20.000.000.00.000	**A.II.2 Fabbricati**	€.	40.441	35.743	(4.698)		0
1.10.20.20.010.000.00.000	**A.II.2.a) Fabbricati non strumentali (disponibili)**	€.	6.695	6.297	(398)		0

1.10.20.20.010.010.00.000	**A.II.2.a.1) Fabbricati non strumentali (disponibili)**	€.	13.542	13.550	8	13.542	0	0	0	0	0	0	8	0	0	0

COD_COGE_NI	Descrizione		Valore netto al 01/01/2016	Valore netto al 31/12/2016	Variazione	Costo storico al 31/12/2015	Rivalutazione es. preced.	Svalutazioni es. preced.	Giroconti (+/-)	Rivalutazione monetaria dell'esercizio	Rivalutazione economica dell'esercizio	Svalutazione dell'esercizio	Acquisizioni dell'esercizio e costruzioni in economia	Manutenzioni incrementative	Incrementi da immobil. In corso terminate	Cessioni d'esercizio (valore contabile netto)
1.10.20.20.010.010.10.000	Fabbricati disponibili (da reddito) - (Non sterilizzati)	€.	690	690	0	690	0	0	0	0	0	0	0	0	0	0
1.10.20.20.010.010.12.000	Fabbricati disponibili (da reddito) - (Sterilizzati)	€.	12.852	12.860	8	12.852	0	0	0	0	0	0	8	0	0	0
1.10.20.20.010.010.20.000	Costruzioni leggere (da reddito) - (Non sterilizzati)	€.	0	0	0	0	0	0	0	0	0	0	0	0	0	0
1.10.20.20.010.010.22.000	Costruzioni leggere (da reddito) - (Sterilizzati)	€.	0	0	0	0	0	0	0	0	0	0	0	0	0	0

FAC SIMILE

1.10.20.20.010.020.00.00	**A.II.2.a.2) Fondo ammortamento Fabbricati (disponibili)**	**€.**	**6.847**	**7.253**	***406***	**6.847**			**0**	**0**	**406**							
COD_COGE_NI	*Descrizione*		*Valore netto al 01/01/2016*	*Valore netto al 31/12/2016*	*Variazione*	*Fondo ammortamento 31/12/2015*			*Giroconti (+/-)*	*Cessioni d'esercizio (storno fondo beni dismessi)*	*Ammortamenti dell'esercizio*							
1.10.20.20.010.020.10.000	F.do amm. Fabbricati disponibili (da reddito) - (Non sterilizzati)	€.	200	217	17	200			0	0	17							
1.10.20.20.010.020.12.000	F.do amm. Fabbricati disponibili (da reddito) - (Sterilizzati)	€.	6.647	7.036	389	6.647			0	0	389							
1.10.20.20.010.020.20.000	F.do amm. Costruzioni leggere (da reddito) - (Non sterilizzati)	€.	0	0	0	0			0	0	0							
1.10.20.20.010.020.22.000	F.do amm. Costruzioni leggere (da reddito) - (Sterilizzati)	€.	0	0	0	0			0	0	0							
1.10.20.20.020.000.00.00	**A.II.2.b) Fabbricati (indisponibili)**	**€.**	**33.746**	**29.446**	***(4.300)***				**0**									
1.10.20.20.020.010.00.00	**A.II.2.b.1) Fabbricati (indisponibili)**	**€.**	**67.361**	**67.419**	***58***	**67.361**	**0**	**0**	**0**	**0**	**0**	**0**	**58**	**0**	**0**	**0**		
COD_COGE_NI	*Descrizione*		*Valore netto al 01/01/2016*	*Valore netto al 31/12/2016*	*Variazione*	*Costo storico al 31/12/2015*	*Rivalutazione es. preced.*	*Svalutazioni es. preced.*	*Giroconti (+/-)*	*Rivalutazione monetaria dell'esercizio*	*Rivalutazione economica dell'esercizio*	*Svalutazione dell'esercizio*	*Acquisizioni dell'esercizio e costruzioni in economia*	*Manutenzioni incrementative*	*Incrementi da immobil. In corso terminate*	*Cessioni d'esercizio (valore contabile netto)*		
1.10.20.20.020.010.10.000	Fabbricati indisponibili (attività istituzionale) - (Non sterilizzati)	€.	3.996	3.996	0	3.996	0	0	0	0	0	0	0	0	0	0		
1.10.20.20.020.010.12.000	Fabbricati indisponibili (attività istituzionale) - (Sterilizzati)	€.	63.321	63.379	58	63.321	0	0	0	0	0	0	58	0	0	0		
1.10.20.20.020.010.20.000	Costruzioni leggere (attività istituzionale) - (Non sterilizzati)	€.	3	3	0	3	0	0	0	0	0	0	0	0	0	0		
1.10.20.20.020.010.22.000	Costruzioni leggere (attività istituzionale) - (Sterilizzati)	€.	41	41	0	41	0	0	0	0	0	0	0	0	0	0		
1.10.20.20.020.020.00.00	**A.II.2.b.2) Fondo ammortamento Fabbricati (indisponibili)**	**€.**	**33.615**	**37.973**	***4.358***	**33.615**			**0**	**0**	**4.358**							
COD_COGE_NI	*Descrizione*		*Valore netto al 01/01/2016*	*Valore netto al 31/12/2016*	*Variazione*	*Fondo ammortamento 31/12/2015*			*Giroconti (+/-)*	*Cessioni d'esercizio (storno fondo beni dismessi)*	*Ammortamenti dell'esercizio*							
1.10.20.20.020.020.10.000	F.do amm. Fabbricati indisponibili (attività istituzionale) - (Non sterilizzati)	€.	1.904	2.155	251	1.904			0	0	251							
1.10.20.20.020.020.12.000	F.do amm. Fabbricati indisponibili (attività istituzionale) - (Sterilizzati)	€.	31.667	35.774	4.107	31.667			0	0	4.107							
1.10.20.20.020.020.20.000	F.do amm. Costruzioni leggere (attività istituzionale) - (Non sterilizzati)	€.	3	3	0	3			0	0	0							
1.10.20.20.020.020.22.000	F.do amm. Costruzioni leggere (attività istituzionale) - (Sterilizzati)	€.	41	41	0	41			0	0	0							
			Valore netto al 01/01/2016	*Valore netto al 31/12/2016*	*Variazione*													
1.10.20.30.000.000.00.00	**A.II.3 Impianti e macchinari.**	**€.**	**2.208**	**1.653**	***(555)***				**0**									
1.10.20.30.010.000.00.00	**A.II.3.a) Impianti e macchinari.**	**€.**	**10.096**	**10.130**	***34***	**10.096**	**0**	**0**	**0**	**0**	**0**	**0**	**34**	**0**	**0**	**0**		
COD_COGE_NI	*Descrizione*		*Valore netto al 01/01/2016*	*Valore netto al 31/12/2016*	*Variazione*	*Costo storico al 31/12/2015*	*Rivalutazione es. preced.*	*Svalutazioni es. preced.*	*Giroconti (+/-)*	*Rivalutazione monetaria dell'esercizio*	*Rivalutazione economica dell'esercizio*	*Svalutazione dell'esercizio*	*Acquisizioni dell'esercizio e costruzioni in economia*	*Manutenzioni incrementative*	*Incrementi da immobil. In corso terminate*	*Cessioni d'esercizio (valore contabile netto)*		
1.10.20.30.010.010.00.000	Impianti sanitari (Non sterilizzati)	€.	0	0	0	0	0	0	0	0	0	0	0	0	0	0		
1.10.20.30.010.012.00.000	Impianti sanitari (Sterilizzati)	€.	0	0	0	0	0	0	0	0	0	0	0	0	0	0		
1.10.20.30.010.020.00.000	Impianti elettrici ed idraulici (Non sterilizzati)	€.	4.614	4.614	0	4.614	0	0	0	0	0	0	0	0	0	0		
1.10.20.30.010.022.00.000	Impianti elettrici ed idraulici (Sterilizzati)	€.	1.599	1.628	29	1.599	0	0	0	0	0	0	29	0	0	0		
1.10.20.30.010.030.00.000	Impianti telefonici (Non sterilizzati)	€.	1.941	1.941	0	1.941	0	0	0	0	0	0	0	0	0	0		
1.10.20.30.010.032.00.000	Impianti telefonici (Sterilizzati)	€.	1.109	1.109	0	1.109	0	0	0	0	0	0	0	0	0	0		
1.10.20.30.010.040.00.000	Impianti di allarme e sicurezza (Non sterilizzati)	€.	44	44	0	44	0	0	0	0	0	0	0	0	0	0		
1.10.20.30.010.042.00.000	Impianti di allarme e sicurezza (Sterilizzati)	€.	168	173	5	168	0	0	0	0	0	0	5	0	0	0		
1.10.20.30.010.050.00.000	Altri impianti e macchinari specifici (Non sterilizzati)	€.	0	0	0	0	0	0	0	0	0	0	0	0	0	0		
1.10.20.30.010.052.00.000	Altri impianti e macchinari specifici (Sterilizzati)	€.	0	0	0	0	0	0	0	0	0	0	0	0	0	0		
1.10.20.30.010.060.00.000	Altri impiantie macchinari generici (Non sterilizzati)	€.	341	341	0	341	0	0	0	0	0	0	0	0	0	0		
1.10.20.30.010.062.00.000	Altri impiantie macchinari generici (Sterilizzati)	€.	280	280	0	280	0	0	0	0	0	0	0	0	0	0		
1.10.20.30.010.070.00.000	Altri impianti (Non sterilizzati)	€.	0	0	0	0	0	0	0	0	0	0	0	0	0	0		
1.10.20.30.010.072.00.000	Altri impianti (Sterilizzati)	€.	0	0	0	0	0	0	0	0	0	0	0	0	0	0		
1.10.20.30.020.000.00.00	**A.II.3.b) Fondo ammortamento Impianti e macchinari.**	**€.**	**7.888**	**8.477**	***589***	**7.888**			**0**	**0**	**589**							
COD_COGE_NI	*Descrizione*		*Valore netto al 01/01/2016*	*Valore netto al 31/12/2016*	*Variazione*	*Fondo ammortamento 31/12/2015*			*Giroconti (+/-)*	*Cessioni d'esercizio (storno fondo beni dismessi)*	*Ammortamenti dell'esercizio*							
1.10.20.30.020.010.00.000	F.do amm. Impianti sanitari (Non sterilizzati)	€.	0	0	0	0			0	0	0							
1.10.20.30.020.012.00.000	F.do amm. Impianti sanitari (Sterilizzati)	€.	0	0	0	0			0	0	0							
1.10.20.30.020.020.00.000	F.do amm. Impianti elettrici ed idraulici (Non sterilizzati)	€.	4.216	4.369	153	4.216			0	0	153							
1.10.20.30.020.022.00.000	F.do amm. Impianti elettrici ed idraulici (Sterilizzati)	€.	735	968	233	735			0	0	233							
1.10.20.30.020.030.00.000	F.do amm. Impianti telefonici (Non sterilizzati)	€.	1.864	2.039	175	1.864			0	0	175							
1.10.20.30.020.032.00.000	F.do amm. Impianti telefonici (Sterilizzati)	€.	393	393	0	393			0	0	0							
1.10.20.30.020.040.00.000	F.do amm. Impianti di allarme e sicurezza (Non sterilizzati)	€.	43	43	0	43			0	0	0							
1.10.20.30.020.042.00.000	F.do amm. Impianti di allarme e sicurezza (Sterilizzati)	€.	168	168	0	168			0	0	0							
1.10.20.30.020.050.00.000	F.do amm. Altri impianti e macchinari specifici (Non sterilizzati)	€.	0	0	0	0			0	0	0							
1.10.20.30.020.052.00.000	F.do amm. Altri impianti e macchinari specifici (Sterilizzati)	€.	0	0	0	0			0	0	0							
1.10.20.30.020.060.00.000	F.do amm. Altri impiantie macchinari generici (Non sterilizzati)	€.	304	315	11	304			0	0	11							
1.10.20.30.020.062.00.000	F.do amm. Altri impiantie macchinari generici (Sterilizzati)	€.	165	182	17	165			0	0	17							
1.10.20.30.020.070.00.000	F.do amm. Altri impianti (Non sterilizzati)	€.	0	0	0	0			0	0	0							
1.10.20.30.020.072.00.000	F.do amm. Altri impianti (Steilizzati)	€.	0	0	0	0			0	0	0							
			Valore netto al 01/01/2016	*Valore netto al 31/12/2016*	*Variazione*													
1.10.20.40.000.000.00.00	**A.II.4 Attrezzature sanitarie e scientifiche**	**€.**	**12.299**	**12.471**	***172***				**0**									
1.10.20.40.010.000.00.00	**A.II.4.a) Attrezzature sanitarie e scientifiche**	**€.**	**64.610**	**69.705**	***5.095***	**64.610**	**0**	**0**	**0**	**0**	**0**	**0**	**5.095**	**0**	**0**	**0**		
COD_COGE_NI	*Descrizione*		*Valore netto al 01/01/2016*	*Valore netto al 31/12/2016*	*Variazione*	*Costo storico al 31/12/2015*	*Rivalutazione es. preced.*	*Svalutazioni es. preced.*	*Giroconti (+/-)*	*Rivalutazione monetaria dell'esercizio*	*Rivalutazione economica dell'esercizio*	*Svalutazione dell'esercizio*	*Acquisizioni dell'esercizio e costruzioni in economia*	*Manutenzioni incrementative*	*Incrementi da immobil. In corso terminate*	*Cessioni d'esercizio (valore contabile netto)*		
1.10.20.40.010.010.00.000	Attrezzature sanitarie (Non sterilizzate)	€.	2.473	2.473	0	2.473	0	0	0	0	0	0	0	0	0	0		
1.10.20.40.010.012.00.000	Attrezzature sanitarie (Sterilizzate)	€.	5.473	5.511	38	5.473	0	0	0	0	0	0	38	0	0	0		
1.10.20.40.010.020.00.000	Beni per assistenza protesica (Non sterilizzate)	€.	37.071	37.071	0	37.071	0	0	0	0	0	0	0	0	0	0		
1.10.20.40.010.022.00.000	Beni per assistenza protesica (Sterilizzate)	€.	18.948	24.001	5.053	18.948	0	0	0	0	0	0	5.053	0	0	0		
1.10.20.40.010.080.00.000	Altre attrezzature sanitarie (Non sterilizzate)	€.	322	341	19	322	0	0	19	0	0	0	0	0	0	0		
1.10.20.40.010.082.00.000	Altre attrezzature sanitarie (Sterilizzate)	€.	323	308	(15)	323	0	0	(19)	0	0	0	4	0	0	0		

ESCLUSIVO

1.10.20.40.020.000.00.00	**A.II.4.b) Fondo ammortamento Attrezzature sanitarie e scientifiche**	**€.**	**52.311**	**57.234**	***4.923***	**52.311**			**0**	**0**	**4.923**								

COD_COGE_NI	Descrizione		Valore netto al 01/01/2016	Valore netto al 31/12/2016	Variazione	Fondo ammortamento 31/12/2015	Giroconti (+/-)	Cessioni d'esercizio (storno fondo beni dismessi)	Ammortamenti dell'esercizio
1.10.20.40.020.010.00.000	F.do amm. Attrezzature sanitarie (Non sterilizzate)	€.	2.408	2.536	128	2.408	0	0	128
1.10.20.40.020.012.00.000	F.do amm. Attrezzature sanitarie (Sterilizzate)	€.	5.168	5.168	0	5.168	0	0	0
1.10.20.40.020.020.00.000	F.do amm. Beni per assistenza protesica (Non sterilizzate)	€.	36.775	41.559	4.784	36.775	0	0	4.784
1.10.20.40.020.022.00.000	F.do amm. Beni per assistenza protesica (Sterilizzate)	€.	7.337	7.338	1	7.337	0	0	1
1.10.20.40.020.080.00.000	F.do amm. Altre attrezzature sanitarie (Non sterilizzate)	€.	340	341	1	340	0	0	1
1.10.20.40.020.082.00.000	F.do amm. Altre attrezzature sanitarie (Sterilizzate)	€.	283	292	9	283	0	0	9

			Valore netto al 01/01/2016	Valore netto al 31/12/2016	Variazione														
1.10.20.50.000.000.00.00	**A.II.5 Mobili ed arredi**	**€.**	**350**	**290**	***(60)***		**0**												
1.10.20.50.010.000.00.00	**A.II.5.a) Mobili ed arredi**	**€.**	**7.061**	**7.130**	***69***	**7.061**	**0**	**0**	**0**	**0**	**0**	**0**	**68**	**0**	**0**	**0**	**0**	**0**	**0**

COD_COGE_NI	Descrizione		Valore netto al 01/01/2016	Valore netto al 31/12/2016	Variazione	Costo storico al 31/12/2015	Rivalutazione es. preced.	Svalutazioni es. preced.	Giroconti (+/-)	Rivalutazione monetaria dell'esercizio	Rivalutazione economica dell'esercizio	Svalutazione dell'esercizio	Acquisizioni dell'esercizio e costruzioni in economia	Manutenzioni incrementative	Incrementi da immobil. In corso terminate	Cessioni d'esercizio (valore contabile netto)
1.10.20.50.010.010.00.000	Mobili , arredi e attrezzature ufficio (Non sterilizzati)	€.	2.348	2.648	300	2.348	0	0	300	0	0	0	0	0	0	0	0
1.10.20.50.010.012.00.000	Mobili , arredi e attrezzature ufficio (Sterilizzati)	€.	2.871	3.059	188	2.871	0	0	119	0	0	0	69	0	0	0	0
1.10.20.50.010.020.00.000	Scaffalature (Non sterilizzati)	€.	1	1	0	1	0	0	0	0	0	0	0	0	0	0	0
1.10.20.50.010.022.00.000	Scaffalature (Sterilizzati)	€.	0	0	0	0	0	0	0	0	0	0	0	0	0	0	0
1.10.20.50.010.030.00.000	Mobili ed arredi diversi (Non sterilizzati)	€.	307	7	(300)	307	0	0	(300)	0	0	0	0	0	0	0	0
1.10.20.50.010.032.00.000	Mobili ed arredi diversi (Sterilizzati)	€.	200	81	(119)	200	0	0	(119)	0	0	0	0	0	0	0	0
1.10.20.50.010.050.00.000	Altri mobili e arredi (Non sterilizzati)	€.	587	587	0	587	0	0	0	0	0	0	0	0	0	0	0
1.10.20.50.010.052.00.000	Altri mobili e arredi (Sterilizzati)	€.	747	747	0	747	0	0	0	0	0	0	0	0	0	0	0

1.10.20.50.020.000.00.00	**A.II.5.b) Fondo ammortamento Mobili ed arredi**	**€.**	**6.711**	**6.840**	***129***	**6.711**			**0**	**0**	**129**								

COD_COGE_NI	Descrizione		Valore netto al 01/01/2016	Valore netto al 31/12/2016	Variazione	Fondo ammortamento 31/12/2015	Giroconti (+/-)	Cessioni d'esercizio (storno fondo beni dismessi)	Ammortamenti dell'esercizio
1.10.20.50.020.010.00.000	F.do amm. Mobili , arredi e attrezzature ufficio (Non sterilizzati)	€.	2.242	2.593	351	2.242	293	0	58
1.10.20.50.020.012.00.000	F.do amm. Mobili , arredi e attrezzature ufficio (Sterilizzati)	€.	2.691	2.829	138	2.691	68	0	70
1.10.20.50.020.020.00.000	F.do amm. Scaffalature (Non sterilizzati)	€.	1	1	0	1	0	0	0
1.10.20.50.020.022.00.000	F.do amm. Scaffalature (Sterilizzati)	€.	0	0	0	0	0	0	0
1.10.20.50.020.030.00.000	F.do amm. Mobili ed arredi diversi (Non sterilizzati)	€.	298	5	(293)	298	(293)	0	0
1.10.20.50.020.032.00.000	F.do amm. Mobili ed arredi diversi (Sterilizzati)	€.	149	81	(68)	149	(68)	0	0
1.10.20.50.020.050.00.000	F.do amm. Altri mobili e arredi (Non sterilizzati)	€.	584	585	1	584	0	0	1
1.10.20.50.020.052.00.000	F.do amm. Altri mobili e arredi (Sterilizzati)	€.	746	746	0	746	0	0	0

			Valore netto al 01/01/2016	Valore netto al 31/12/2016	Variazione														
1.10.20.60.000.000.00.00	**A.II.6 Automezzi**	**€.**	**272**	**177**	***(95)***		**0**												
1.10.20.60.010.000.00.00	**A.II.6.a) Automezzi**	**€.**	**2.775**	**2.668**	***(107)***	**2.775**	**0**	**0**	**0**	**0**	**0**	**0**	**0**	**0**	**0**	**0**	**0**	**0**	**107**

COD_COGE_NI	Descrizione		Valore netto al 01/01/2016	Valore netto al 31/12/2016	Variazione	Costo storico al 31/12/2015	Rivalutazione es. preced.	Svalutazioni es. preced.	Giroconti (+/-)	Rivalutazione monetaria dell'esercizio	Rivalutazione economica dell'esercizio	Svalutazione dell'esercizio	Acquisizioni dell'esercizio e costruzioni in economia	Manutenzioni incrementative	Incrementi da immobil. In corso terminate	Cessioni d'esercizio (valore contabile netto)
1.10.20.60.010.010.00.000	Automezzi (Non sterilizzati)	€.	1.322	1.258	(64)	1.322	0	0	16	0	0	0	0	0	0	80
1.10.20.60.010.012.00.000	Automezzi (Sterilizzati)	€.	1.216	1.200	(16)	1.216	0	0	(16)	0	0	0	0	0	0	0
1.10.20.60.010.020.00.000	Ambulanze utilizzate per il 118 (Non sterilizzati)	€.	0	0	0	0	0	0	0	0	0	0	0	0	0	0
1.10.20.60.010.022.00.000	Ambulanze utilizzate per il 118 (Sterilizzati)	€.	0	0	0	0	0	0	0	0	0	0	0	0	0	0
1.10.20.60.010.030.00.000	Altre ambulanze (Non sterilizzati)	€.	0	0	0	0	0	0	0	0	0	0	0	0	0	0
1.10.20.60.010.032.00.000	Altre ambulanze (Sterilizzati)	€.	0	0	0	0	0	0	0	0	0	0	0	0	0	0
1.10.20.60.010.040.00.000	Altri mezzi di trasporto* (Non sterilizzati)	€.	71	44	(27)	71	0	0	0	0	0	0	0	0	0	27
1.10.20.60.010.042.00.000	Altri mezzi di trasporto* (Sterilizzati)	€.	166	166	0	166	0	0	0	0	0	0	0	0	0	0
1.10.20.60.010.050.00.000	Altri automezzi (Non sterilizzati)	€.	0	0	0	0	0	0	0	0	0	0	0	0	0	0
1.10.20.60.010.052.00.000	Altri automezzi (Sterilizzati)	€.	0	0	0	0	0	0	0	0	0	0	0	0	0	0

* Sono da comprendere in questa voce anche le autovetture di servizio ed i motoveicoli.

1.10.20.60.020.000.00.00	**A.II.6.b) Fondo ammortamento Automezzi**	**€.**	**2.503**	**2.491**	***(12)***	**2.503**	**0**	**107**	**95**

COD_COGE_NI	Descrizione		Valore netto al 01/01/2016	Valore netto al 31/12/2016	Variazione	Fondo ammortamento 31/12/2015	Giroconti (+/-)	Cessioni d'esercizio (storno fondo beni dismessi)	Ammortamenti dell'esercizio
1.10.20.60.020.010.00.000	F.do amm. Automezzi (Non sterilizzati)	€.	1.333	1.255	(78)	1.333	0	80	2
1.10.20.60.020.012.00.000	F.do amm. Automezzi (Sterilizzati)	€.	973	1.042	69	973	0	0	69
1.10.20.60.020.020.00.000	F.do amm. Ambulanze utilizzate per il 118 (Non sterilizzati)	€.	0	0	0	0	0	0	0
1.10.20.60.020.022.00.000	F.do amm. Ambulanze utilizzate per il 118 (Sterilizzati)	€.	0	0	0	0	0	0	0
1.10.20.60.020.030.00.000	F.do amm. Altre ambulanze (Non sterilizzati)	€.	0	0	0	0	0	0	0
1.10.20.60.020.032.00.000	F.do amm. Altre ambulanze (Sterilizzati)	€.	0	0	0	0	0	0	0
1.10.20.60.020.040.00.000	F.do amm. Altri mezzi di trasporto* (Non sterilizzati)	€.	71	44	(27)	71	0	27	0
1.10.20.60.020.042.00.000	F.do amm. Altri mezzi di trasporto* (Sterilizzati)	€.	126	150	24	126	0	0	24
1.10.20.60.020.050.00.000	F.do amm. Altri automezzi (Non sterilizzati)	€.	0	0	0	0	0	0	0
1.10.20.60.020.052.00.000	F.do amm. Altri automezzi (Sterilizzati)	€.	0	0	0	0	0	0	0

PRIS.CO.I.B.A.

			Valore netto al 01/01/2016	Valore netto al 31/12/2016	Variazione
1.10.20.70.000.000.00.000	**A.II.7 Oggetti d'arte**	€.	0	0	0

			Valore netto al 01/01/2016	Valore netto al 31/12/2016	Variazione	Costo storico al 31/12/2015	Rivalutazione es. preced.	Svalutazioni es. preced.	Giroconti (+/-)	Rivalutazione monetaria dell'esercizio	Rivalutazione economica dell'esercizio	Svalutazione dell'esercizio	Acquisizioni dell'esercizio e costruzioni in economia	Manutenzioni incrementative	Incrementi da immobil. In corso terminate	Cessioni d'esercizio (valore contabile netto)
1.10.20.70.010.000.00.000	**A.II.7.a) Oggetti d'arte**	€.	0	0	0	0	0	0	0	0	0	0	0	0	0	0

COD_COGE_NI	Descrizione		Valore netto al 01/01/2016	Valore netto al 31/12/2016	Variazione	Costo storico al 31/12/2015	Rivalutazione es. preced.	Svalutazioni es. preced.	Giroconti (+/-)	Rivalutazione monetaria dell'esercizio	Rivalutazione economica dell'esercizio	Svalutazione dell'esercizio	Acquisizioni dell'esercizio e costruzioni in economia	Manutenzioni incrementative	Incrementi da immobil. In corso terminate	Cessioni d'esercizio (valore contabile netto)
1.10.20.70.010.010.00.000	Oggetti d'arte	€.	0	0	0	0	0	0	0	0	0	0	0	0	0	0

			Valore netto al 01/01/2016	Valore netto al 31/12/2016	Variazione
1.10.20.80.000.000.00.000	**A.II.8 Altre immobilizzazioni materiali**	€.	459	383	(76)

			Valore netto al 01/01/2016	Valore netto al 31/12/2016	Variazione	Costo storico al 31/12/2015	Rivalutazione es. preced.	Svalutazioni es. preced.	Giroconti (+/-)	Rivalutazione monetaria dell'esercizio	Rivalutazione economica dell'esercizio	Svalutazione dell'esercizio	Acquisizioni dell'esercizio e costruzioni in economia	Manutenzioni incrementative	Incrementi da immobil. In corso terminate	Cessioni d'esercizio (valore contabile netto)
1.10.20.80.010.000.00.000	**A.II.8.a) Altre immobilizzazioni materiali**	€.	15.316	15.510	194	15.316	0	0	0	0	0	0	194	0	0	0

COD_COGE_NI	Descrizione		Valore netto al 01/01/2016	Valore netto al 31/12/2016	Variazione	Costo storico al 31/12/2015	Rivalutazione es. preced.	Svalutazioni es. preced.	Giroconti (+/-)	Rivalutazione monetaria dell'esercizio	Rivalutazione economica dell'esercizio	Svalutazione dell'esercizio	Acquisizioni dell'esercizio e costruzioni in economia	Manutenzioni incrementative	Incrementi da immobil. In corso terminate	Cessioni d'esercizio (valore contabile netto)
1.10.20.80.010.010.00.000	Elaboratori e personal computer e altre attrezzature EDP (Non sterilizzate)	€.	5.212	5.212	0	5.212	0	0	0	0	0	0	0	0	0	0
1.10.20.80.010.012.00.000	Elaboratori e personal computer e altre attrezzature EDP (Sterilizzati)	€.	1.948	1.948	0	1.948	0	0	0	0	0	0	0	0	0	0
1.10.20.80.010.020.00.000	Macchine ufficio ordinarie (Non sterilizzati)	€.	112	112	0	112	0	0	0	0	0	0	0	0	0	0
1.10.20.80.010.022.00.000	Macchine ufficio ordinarie (Sterilizzati)	€.	71	71	0	71	0	0	0	0	0	0	0	0	0	0
1.10.20.80.010.030.00.000	Macchine ufficio elettriche ed elettroniche (Non sterilizzati)	€.	454	541	87	454	0	0	87	0	0	0	0	0	0	0
1.10.20.80.010.032.00.000	Macchine ufficio elettriche ed elettroniche (Sterilizzati)	€.	3.783	3.853	70	3.783	0	0	(87)	0	0	0	157	0	0	0
1.10.20.80.010.040.00.000	Altri beni materiali da ammortizzare gestione caratteristica (Non sterilizzati)	€.	350	350	0	350	0	0	0	0	0	0	0	0	0	0
1.10.20.80.010.042.00.000	Altri beni materiali da ammortizzare gestione caratteristica (Sterilizzati)	€.	195	195	0	195	0	0	0	0	0	0	0	0	0	0
1.10.20.80.010.050.00.000	Altri beni materiali da ammortizzare gestione non caratteristica (Non sterilizzati)	€.	303	320	17	303	0	0	17	0	0	0	0	0	0	0
1.10.20.80.010.052.00.000	Altri beni materiali da ammortizzare gestione non caratteristica (Sterilizzati)	€.	585	604	19	585	0	0	(17)	0	0	0	36	0	0	0
1.10.20.80.010.060.00.000	Altri beni (Non sterilizzati)	€.	1.503	1.503	0	1.503	0	0	0	0	0	0	0	0	0	0
1.10.20.80.010.062.00.000	Altri beni (Sterilizzati)	€.	800	801	1	800	0	0	0	0	0	0	1	0	0	0

Sono da comprendere in questa voce anche le attrezzature generiche.

			Valore netto al 01/01/2016	Valore netto al 31/12/2016	Variazione	Fondo ammortamento 31/12/2015	Giroconti (+/-)	Cessioni d'esercizio (storno fondo beni dismessi)	Ammortamenti dell'esercizio
1.10.20.80.020.000.00.000	**A.II.8.b) Fondo ammortamento Altre immobiliz. Materiali**	€.	14.857	15.127	270	14.857	0	0	270

COD_COGE_NI	Descrizione		Valore netto al 01/01/2016	Valore netto al 31/12/2016	Variazione	Fondo ammortamento 31/12/2015	Giroconti (+/-)	Cessioni d'esercizio (storno fondo beni dismessi)	Ammortamenti dell'esercizio
1.10.20.80.020.010.00.000	F.do amm. Elaboratoi e personal computer e altre attrezzature EDP (Non sterilizzati)	€.	5.149	5.151	2	5.149	0	0	2
1.10.20.80.020.012.00.000	F.do amm. Elaboratoi e personal computer e altre attrezzature EDP (Sterilizzati)	€.	1.886	1.964	78	1.886	0	0	78
1.10.20.80.020.020.00.000	F.do amm. Macchine ufficio ordinarie (Non sterilizzati)	€.	112	112	0	112	0	0	0
1.10.20.80.020.022.00.000	F.do amm. Macchine ufficio ordinarie (Sterilizzati)	€.	70	70	0	70	0	0	0
1.10.20.80.020.030.00.000	F.do amm. Macchine ufficio elettriche ed elettroniche (Non sterilizzati)	€.	528	541	13	528	0	0	13
1.10.20.80.020.032.00.000	F.do amm. Macchine ufficio elettriche ed elettroniche (Sterilizzati)	€.	3.421	3.569	148	3.421	0	0	148
1.10.20.80.020.040.00.000	F.do amm. Altri beni materiali da ammortizzare gestione caratteristica (Non sterilizzati)	€.	346	346	0	346	0	0	0
1.10.20.80.020.042.00.000	F.do amm. Altri beni materiali da ammortizzare gestione caratteristica (Sterilizzati)	€.	189	189	0	189	0	0	0
1.10.20.80.020.050.00.000	F.do amm. Altri beni materiali da ammortizzare gestione non caratteristica (Non sterilizzati)	€.	298	319	21	298	0	0	21
1.10.20.80.020.052.00.000	F.do amm. Altri beni materiali da ammortizzare gestione non caratteristica (Sterilizzati)	€.	564	570	6	564	0	0	6
1.10.20.80.020.060.00.000	F.do amm. Altri beni (Non sterilizzati)	€.	1.501	1.501	0	1.501	0	0	0
1.10.20.80.020.062.00.000	F.do amm. Altri beni (Sterilizzati)	€.	793	795	2	793	0	0	2

Sono da comprendere in questa voce anche le attrezzature generiche.

			Valore netto al 01/01/2016	Valore netto al 31/12/2016	Variazione	Costo storico al 31/12/2015	Rivalutazione es. preced.	Svalutazioni es. preced.	Giroconti (+/-)	Rivalutazione monetaria dell'esercizio	Rivalutazione economica dell'esercizio	Svalutazione dell'esercizio	Capitalizzazioni dell'esercizio	Manutenzioni incrementative	Interessi capitalizzati dell'esercizio	Valore definitivo (*) cespite completato
1.10.20.90.000.000.00.000	**A.II.9 Immobilizzazioni in corso ed acconti**	€.	17.932	19.092	1.160	17.932	0	0	0	0	0	0	1.160	0	0	0

COD_COGE_NI	Descrizione		Valore netto al 01/01/2016	Valore netto al 31/12/2016	Variazione	Costo storico al 31/12/2015	Rivalutazione monetaria es. preced.	Svalutazioni es. preced.	Giroconti (+/-)	Rivalutazione monetaria dell'esercizio	Rivalutazione economica dell'esercizio	Svalutazione dell'esercizio	Capitalizzazioni dell'esercizio	Manutenzioni incrementative	Interessi capitalizzati dell'esercizio	Valore definitivo (*) cespite completato
1.10.20.90.010.000.00.000	Immobilizzazioni materiali in corso di esecuzione	€.	17.404	18.564	1.160	17.404	0	0	0	0	0	0	1.160	0	0	0
1.10.20.90.020.000.00.000	Fornitori conto anticipi per acquisto immobilizzazioni materiali	€.	528	528	0	528	0	0	0	0	0	0	0	0	0	0
1.10.20.90.030.000.00.000	Altre immobilizzazioni in corso	€.	0	0	0	0	0	0	0	0	0	0	0	0	0	0

(*) Il valore definitivo del cespite completato è pari al totale delle capitalizzazioni effettuate ed ha contropartita (in Dare) nella rispettiva voce di bilancio in cui va indicato il cespite finito.

			Valore netto al 01/01/2016	Valore netto al 31/12/2016	Variazione
1.10.20.98.000.000.00.000	**A.II.10 F.do Svalutazione immobilizzazioni materiali**	€.	0	0	0

			Valore netto al 01/01/2016	Valore netto al 31/12/2016	Variazione	Fondo svalutazione 31/12/2015	Giroconti (+/-)	Utilizzo Fondo (storno fondo svalutazioni)	Svalutazioni dell'esercizio
1.10.20.98.010.000.00.000	**A.II.10.a) F.do Svalutazione Terreni**	€.	0	0	0	0	0	0	0

COD_COGE_NI	Descrizione		Valore netto al 01/01/2016	Valore netto al 31/12/2016	Variazione	Fondo svalutazione 31/12/2015	Giroconti (+/-)	Utilizzo Fondo (storno fondo svalutazioni)	Svalutazioni dell'esercizio
1.10.20.98.010.010.00.000	F.do Svalutazione Terreni Disponibili (Non sterilizzati)	€.	0	0	0	0	0	0	0
1.10.20.98.010.012.00.000	F.do Svalutazione Terreni Disponibili (sterilizzati)	€.	0	0	0	0	0	0	0
1.10.20.98.010.020.00.000	F.do Svalutazione Terreni Indisponibili (Non sterilizzati)	€.	0	0	0	0	0	0	0
1.10.20.98.010.022.00.000	F.do Svalutazione Terreni Indisponibili (sterilizzati)	€.	0	0	0	0	0	0	0

			Valore netto al 01/01/2016	Valore netto al 31/12/2016	Variazione	Fondo svalutazione 31/12/2015	Giroconti (+/-)	Utilizzo Fondo (storno fondo svalutazioni)	Svalutazioni dell'esercizio
1.10.20.98.020.000.00.000	**A.II.10.b) F.do Svalutazione Fabbricati**	€.	0	0	0	0	0	0	0

COD_COGE_NI	Descrizione		Valore netto al 01/01/2016	Valore netto al 31/12/2016	Variazione	Fondo svalutazione 31/12/2015	Giroconti (+/-)	Utilizzo Fondo (storno fondo svalutazioni)	Svalutazioni dell'esercizio
1.10.20.98.020.010.00.000	F.do Svalutazione Fabbricati Disponibili (Non sterilizzati)	€.	0	0	0	0	0	0	0
1.10.20.98.020.012.00.000	F.do Svalutazione Fabbricati Disponibili (Sterilizzati)	€.	0	0	0	0	0	0	0
1.10.20.98.020.020.00.000	F.do Svalutazione Fabbricati Indisponibili (Non sterilizzati)	€.	0	0	0	0	0	0	0
1.10.20.98.020.022.00.000	F.do Svalutazione Fabbricati Indisponibili (sterilizzati)	€.	0	0	0	0	0	0	0

			Valore netto al 01/01/2016	Valore netto al 31/12/2016	Variazione	Fondo svalutazione 31/12/2015	Giroconti (+/-)	Utilizzo Fondo (storno fondo svalutazioni)	Svalutazioni dell'esercizio
1.10.20.98.030.000.00.000	**A.II.10.c) F.do Svalutazione Impianti e macchinari**	€.	0	0	0	0	0	0	0

COD_COGE_NI	Descrizione		Valore netto al 01/01/2016	Valore netto al 31/12/2016	Variazione	Fondo svalutazione 31/12/2015	Giroconti (+/-)	Utilizzo Fondo (storno fondo svalutazioni)	Svalutazioni dell'esercizio
1.10.20.98.030.010.00.000	F.do Svalutazione Impianti e macchinari (Non sterilizzati)	€.	0	0	0	0	0	0	0
1.10.20.98.030.012.00.000	F.do Svalutazione Impianti e macchinari (sterilizzati)	€.	0	0	0	0	0	0	0

I.S.C.R.I.B.A.

COD_COGE_NI	Descrizione		Valore netto al 01/01/2016	Valore netto al 31/12/2016	Variazione	Fondo svalutazione 31/12/2015	Giroconti (+/-)	Utilizzo Fondo (storno fondo svalutazioni)	Svalutazioni dell'esercizio
1.10.20.98.040.000.00.000	**A.II.10.d) F.do Svalutazione Attrezzature sanitarie e scientifiche**	€.	0	0	0	0	0	0	0
1.10.20.98.040.010.00.000	F.do Svalutazione Attrezz. Sanitarie e scientifiche (Non sterilizzati)	€.	0	0	0	0	0	0	0
1.10.20.98.040.012.00.000	F.do Svalutazione Attrezz. Sanitarie e scientifiche (Sterilizzati)	€.	0	0	0	0	0	0	0
1.10.20.98.040.020.00.000	F.do Svalutazione Beni per assistenza protesica (Non sterilizzati)	€.	0	0	0	0	0	0	0
1.10.20.98.040.022.00.000	F.do Svalutazione Beni per assistenza protesica (Sterilizzati)	€.	0	0	0	0	0	0	0

COD_COGE_NI	Descrizione		Valore netto al 01/01/2016	Valore netto al 31/12/2016	Variazione	Fondo svalutazione 31/12/2015	Giroconti (+/-)	Utilizzo Fondo (storno fondo svalutazioni)	Svalutazioni dell'esercizio
1.10.20.98.050.000.00.000	**A.II.10.e) F.do Svalutazione Mobili e arredi**	€.	0	0	0	0	0	0	0
1.10.20.98.050.010.00.000	F.do Svalutazione Mobili e arredi (Non sterilizzati)	€.	0	0	0	0	0	0	0
1.10.20.98.050.012.00.000	F.do Svalutazione Mobili e arredi (sterilizzati)	€.	0	0	0	0	0	0	0

COD_COGE_NI	Descrizione		Valore netto al 01/01/2016	Valore netto al 31/12/2016	Variazione	Fondo svalutazione 31/12/2015	Giroconti (+/-)	Utilizzo Fondo (storno fondo svalutazioni)	Svalutazioni dell'esercizio
1.10.20.98.060.000.00.000	**A.II.10.f) F.do Svalutazione Automezzi**	€.	0	0	0	0	0	0	0
1.10.20.98.060.010.00.000	F.do Svalutazione Automezzi (Non sterilizzati)	€.	0	0	0	0	0	0	0
1.10.20.98.060.012.00.000	F.do Svalutazione Automezzi (sterilizzati)	€.	0	0	0	0	0	0	0

COD_COGE_NI	Descrizione		Valore netto al 01/01/2016	Valore netto al 31/12/2016	Variazione	Fondo svalutazione 31/12/2015	Giroconti (+/-)	Utilizzo Fondo (storno fondo svalutazioni)	Svalutazioni dell'esercizio
1.10.20.98.070.000.00.000	**A.II.10.g) F.do Svalutazione Oggetti d'arte**	€.	0	0	0	0	0	0	0
1.10.20.98.070.010.00.000	F.do Svalutazione Oggetti d'arte	€.	0	0	0	0	0	0	0

COD_COGE_NI	Descrizione		Valore netto al 01/01/2016	Valore netto al 31/12/2016	Variazione	Fondo svalutazione 31/12/2015	Giroconti (+/-)	Utilizzo Fondo (storno fondo svalutazioni)	Svalutazioni dell'esercizio
1.10.20.98.080.000.00.000	**A.II.10.h) F.do Svalutazione Altre immobil. Materiali**	€.	0	0	0	0	0	0	0
1.10.20.98.080.010.00.000	F.do Svalutazione Altre immobil. materiali (Non sterilizzati)	€.	0	0	0	0	0	0	0
1.10.20.98.080.012.00.000	F.do Svalutazione Altre immobil. materiali (sterilizzati)	€.	0	0	0	0	0	0	0

			Valore netto al 01/01/2016	Valore netto al 31/12/2016	Variazione
1.10.30.00.000.000.00.000	**A.III. Immobilizzazioni finanziarie.**	€.	453	453	0

COD_COGE_NI	Descrizione		Valore netto al 01/01/2016	Valore netto al 31/12/2016	Variazione	Valore iniziale LORDO al 31/12/2015	Incrementi dell'esercizio: Giroconti crediti es. preced. (riclassific. e rettifiche)(+/-)	Incrementi dell'esercizio: Incrementi dell'esercizio	Decrementi dell'esercizio: Decrementi per valori sorti in es. precedenti	Decrementi dell'esercizio: Decrementi per valori sorti nell'esercizio	Valore finale LORDO al 31/12/2016	Fondo svalutazione crediti al 31/12/2015	Utilizzo del fondo	Accantonamento o al fondo	Fondo svalutazione crediti al 31/12/2016	VALORE NOMINALE DEI CREDITI AL 31/12/2016 PER ANNO DI FORMAZIONE: Anno X-4 e precedenti	Anno X-3	Anno X-2	Anno X-1	Anno X	VALORE NETTO DEI CREDITI AL 31/12/2016 PER SCADENZA: Entro 12 mesi	Tra 1 e 5 anni	Oltre 5 anni
1.10.30.10.000.000.00.000	**A.III.1 Crediti Finanziari**	€.	453	453	0	453	0	0	0	0	453	0	0	0	0	0	0	0	453	0	453	0	0
1.10.30.10.010.000.00.000	A.III.1.a) Crediti finanziari v/Stato	€.	0	0	0	0	0	0	0	0	0	0	0	0	0	0	0	0	0	0	0	0	0
1.10.30.10.020.000.00.000	A.III.1.b) Crediti finanziari v/Regione	€.	0	0	0	0	0	0	0	0	0	0	0	0	0	0	0	0	0	0	0	0	0
1.10.30.10.030.000.00.000	A.III.1.c) Crediti finanziari v/Partecipate	€.	0	0	0	0	0	0	0	0	0	0	0	0	0	0	0	0	0	0	0	0	0
1.10.30.10.040.000.00.000	A.III.1.d) Crediti finanziari v/Altri	€.	453	453	0	453	0	0	0	0	453	0	0	0	0	0	0	0	453	0	453	0	0

COD_COGE_NI	Descrizione		Valore netto al 01/01/2016	Valore netto al 31/12/2016	Variazione	Costo storico al 31/12/2015	Rivalutazione es. preced.	Svalutazioni es. preced.	Valore iniziale	Giroconti (+/-)	Rivalutazione dell'esercizio	Svalutazione dell'esercizio	Acquisizioni dell'esercizio e conferimenti	Cessioni d'esercizio (valore contabile netto)	Valore contabile
1.10.30.20.000.000.00.000	**A.III.2 Titoli**	€.	0	0	0	0	0	0	0	0	0	0	0	0	0
1.10.30.20.010.000.00.000	**A.III.2.a) Partecipazioni**	€.	0	0	0	0	0	0	0	0	0	0	0	0	0
1.10.30.20.010.010.00.000	Partecipazioni in imprese controllate	€.	0	0	0	0	0	0	0	0	0	0	0	0	0
1.10.30.20.010.015.00.000	Partecipazioni in imprese collegate	€.	0	0	0	0	0	0	0	0	0	0	0	0	0
1.10.30.20.010.020.00.000	Partecipazioni in altre imprese	€.	0	0	0	0	0	0	0	0	0	0	0	0	0
	Per Input vedi tabelle foglio Dettaglio_SP-San (Riga C134)														

COD_COGE_NI	Descrizione		Valore netto al 01/01/2016	Valore netto al 31/12/2016	Variazione	Costo storico al 31/12/2015	Rivalutazione es. preced.	Svalutazioni es. preced.	Valore iniziale	Giroconti (+/-)	Rivalutazione dell'esercizio	Svalutazione dell'esercizio	Acquisizioni dell'esercizio e conferimenti	Cessioni d'esercizio (valore contabile netto)	Valore contabile
1.10.30.20.020.000.00.000	**A.III.2.b) Altri Titoli**	€.	0	0	0	0	0	0	0	0	0	0	0	0	0
1.10.30.20.020.010.00.000	A.III.2.b.1) Titoli di Stato	€.	0	0	0	0	0	0	0	0	0	0	0	0	0
1.10.30.20.020.020.00.000	A.III.2.b.2) Altre Obbligazioni	€.	0	0	0	0	0	0	0	0	0	0	0	0	0
1.10.30.20.020.030.00.000	A.III.2.b.3) Titoli azionari quotati in Borsa	€.	0	0	0	0	0	0	0	0	0	0	0	0	0
1.10.30.20.020.040.00.000	A.III.2.b.4) Titoli diversi	€.	0	0	0	0	0	0	0	0	0	0	0	0	0

1.20.00.00.000.000.00.000	**B) ATTIVO CIRCOLANTE.**	€.	2.477.276	2.782.039	304.763

			Valore netto al 01/01/2016	Valore netto al 31/12/2016	Variazione
1.20.10.00.000.000.00.000	**B.I. Rimanenze**	€.	2.963	3.311	348

COD_COGE_NI	Descrizione		Valore netto al 01/01/2016	Valore netto al 31/12/2016	Variazione	Rimanenze iniziali (al netto Fdo Svalut. Magazzino)	Giroconti e Riclassificazioni (+/-)	Acquisti d'esercizio	Utilizzi / Decrementi del F.do Svalutazione Magazzino	Incrementi del F.do Svalutazione Magazzino	Consumi d'esercizio	Rimanenze finali (al netto F.do Svalut. Magazzino)	di cui Rim. Fin. presso terzi per distribuzione per nome e per conto	di cui Rim. Finali di reparto
1.20.10.10.000.000.00.000	**B.I.1 Rimanenze di materiale sanitario**	€.	2.583	2.906	323	2.583	0	106.381	0	0	106.052	2.906	775	2.141
1.20.10.10.010.010.01.000	Farmaceutici: Specialità Medicinali (File F compreso HCV)	€.				0								
1.20.10.10.010.010.01.050	Farmaceutici: Specialità Medicinali (File F escluso HCV)	€.	0	0	0	0	0	0	0	0	0	0	0	0
1.20.10.10.010.010.01.070	Farmaceutici: Specialità Medicinali (HCV)	€.	0	0	0	0	0	0	0	0	0	0	0	0
1.20.10.10.010.010.02.000	Farmaceutici: Specialità Medicinali (altro: farmaci ospedalieri)	€.	58	105	47	58	0	278	0	0	231	105	83	22
1.20.10.10.010.020.00.000	Farmaceutici: Specialità Medicinali (Doppio Canale ex Nota CUF 37)	€.	280	699	419	280	0	76.513	0	0	76.094	699	641	58
1.20.10.10.010.030.00.000	Farmaceutici: Specialità Medicinali (Primo Ciclo terapeutico D.G.R. 10246/02)	€.	0	0	0	0	0	0	0	0	0	0	0	0
1.20.10.10.010.810.00.000	Farmaceutici: Specialità Medicinali da Asl/Ao/Fondazioni della Regione	€.	0	0	0	0	0	0	0	0	0	0	0	0
1.20.10.10.010.820.00.000	Farmaceutici: Specialità Medicinali (Doppio Canale ex Nota CUF 37) da Asl/Ao/Fondazioni della Regione	€.	0	0	0	0	0	0	0	0	0	0	0	0
1.20.10.10.020.010.00.000	Farmaceutici: Ossigeno	€.	0	0	0	0	0	0	0	0	0	0	0	0
1.20.10.10.020.020.00.000	Farmaceutici: Ossigeno (Doppio Canale)	€.	0	0	0	0	0	3.735	0	0	3.735	0	0	0
1.20.10.10.020.810.00.000	Farmaceutici: Ossigeno da Asl/Ao/Fondazioni della Regione	€.	0	0	0	0	0	0	0	0	0	0	0	0
1.20.10.10.020.820.00.000	Farmaceutici: Ossigeno (Doppio Canale) da Asl/Ao/Fondazioni della Regione	€.	0	0	0	0	0	0	0	0	0	0	0	0
1.20.10.10.025.010.00.000	Farmaceutici: Specialità Medicinali SENZA AIC	€.	0	0	0	0	0	0	0	0	0	0	0	0
1.20.10.10.025.020.00.000	Farmaceutici: Galenici e altri medicinali SENZA AIC	€.	0	0	0	0	0	0	0	0	0	0	0	0
1.20.10.10.025.030.00.000	Farmaceutici: Ossigeno e gas medicali SENZA AIC	€.	0	0	0	0	0	0	0	0	0	0	0	0
1.20.10.10.030.010.00.000	Emoderivati	€.	0	0	0	0	0	0	0	0	0	0	0	0
1.20.10.10.030.012.00.000	Emoderivati da Privati [SOLAMENTE OVE GESTITI NELL'AMBITO DEL CONSORZIO INTERREGIONALE]	€.	0	0	0	0	0	0	0	0	0	0	0	0
1.20.10.10.030.020.00.000	Emoderivati (Doppio Canale ex Nota CUF 37)	€.	933	1.374	441	933	0	8.789	0	0	8.348	1.374	0	1.374
1.20.10.10.030.810.00.000	Emoderivati da Asl/Ao/Fondazioni della Regione [ESCLUSI EMODERIVATI GESTITI VIA CONSORZIO INTERREGIONALE]	€.	0	0	0	0	0	0	0	0	0	0	0	0
1.20.10.10.030.812.00.000	Emoderivati da Asl/Ao/Fondazioni della Regione [SOLAMENTE OVE GESTITI NELL'AMBITO DEL CONSORZIO INTERREGIONALE]	€.	0	0	0	0	0	0	0	0	0	0	0	0

1.20.10.10.030.815.00.000	Emoderivati da Az. Pubbliche Extra/Regione [SOLAMENTE OVE GESTITI NELL'AMBITO DEL CONSORZIO INTERREGIONALE]	€.	0	0	0	0	0	0	0	0	0	0	0	0	0	0	0	0	0	0
1.20.10.10.030.820.00.000	Emoderivati (Doppio Canale ex Nota CUF 37) da Asl/Ao/Fondazioni della Regione	€.	0	0	0	0	0	0	0	0	0	0	0	0	0	0	0	0	0	0
1.20.10.10.030.900.00.000	Emoderivati di produzione regionale	€.	0	0	0	0	0	0	0	0	0	0	0	0	0	0	0	0	0	0
1.20.10.10.040.010.00.000	Prodotti dietetici	€.	0	0	0	0	0	0	0	0	0	0	0	0	0	0	0	0	0	0
1.20.10.10.050.010.00.000	Dispositivi medico diagnostici in vitro: Materiali diagnostici - Cnd: W	€.	105	36	(69)	105	0	820	0	0	889	36	1	35	0	0	0	0	0	0
1.20.10.10.050.020.00.000	Dispositivi medici: Materiali diagnostici (materiale per apparecchiature sanitarie e relativi componenti.) Cnd: Z	€.	0	28	28	0	0	28	0	0	0	28	0	29	0	0	0	0	0	0
1.20.10.10.050.030.00.000	Prodotti chimici: Materiali diagnostici (senza Cnd)	€.	0	0	0	0	0	0	0	0	0	0	0	0	0	0	0	0	0	0
1.20.10.10.060.010.00.000	Dispositivi medici: Presidi chirurgici e materiali sanitari - Cnd: A; B; D; G; H; K; L; M; N. O; R; S; T(Ao-Irccs tutto; Asl escluso T04); U; V; Y(solo Ao-Irccs)	€.	248	195	(53)	248	0	189	0	0	242	195	50	151	0	0	0	0	0	0
1.20.10.10.060.020.00.000	Dispositivi per apparr. Cardiocircolatorio Cnd: C	€.	0	0	0	0	0	0	0	0	0	0	0	6	0	0	0	0	0	0
1.20.10.10.060.030.00.000	Dispositivi medici con repertorio e senza CND (tipo 2, kit)	€.	0	3	3	0	0	3	0	0	0	3	0	0	0	0	0	0	0	0
1.20.10.10.060.040.00.000	Dispositivi medici non registrati in Italia (senza repertorio e con CND assimilabile)	€.	0	0	0	0	0	0	0	0	0	0	0	0	0	0	0	0	0	0
1.20.10.10.070.010.00.000	Materiale chirurgico e prodotti per uso veterinario	€.	3	41	38	3	0	45	0	0	7	41	0	13	0	0	0	0	0	0
1.20.10.10.080.010.00.000	Materiali protesici (c.d. protesica "Maggiore") [compilazione ASL] - Cnd: Y	€.	0	0	0	0	0	0	0	0	0	0	0	0	0	0	0	0	0	0
1.20.10.10.080.020.00.000	Materiali protesici (c.d. protesica "Minore") [compilazione ASL] - Cnd: T04	€.	0	0	0	0	0	0	0	0	0	0	0	0	0	0	0	0	0	0
1.20.10.10.080.030.00.000	Dispositivi medici impiantabili attivi: Materiali protesici (endoprotesi) [compilazione AO-Irccs] - Cnd: J	€.	0	0	0	0	0	0	0	0	0	0	0	0	0	0	0	0	0	0
1.20.10.10.080.040.00.000	Dispositivi medici: Materiali protesici (endoprotesi non attive) [compilazione AO-Iircs] - Cnd: P	€.	0	0	0	0	0	0	0	0	0	0	0	0	0	0	0	0	0	0
1.20.10.10.090.010.00.000	Dispositivi medici: Materiali per emodialisi - Cnd: F	€.	0	0	0	0	0	0	0	0	0	0	0	0	0	0	0	0	0	0
1.20.10.10.100.010.00.000	Materiali per la profilassi igienico-sanitari: sieri	€.	0	0	0	0	0	0	0	0	0	0	0	0	0	0	0	0	0	0
1.20.10.10.100.020.00.000	Materiali per la profilassi igienico-sanitari: vaccini	€.	931	344	(587)	931	0	15.877	0	0	16.464	344	0	344	0	0	0	0	0	0
1.20.10.10.120.010.00.000	Prodotti farmaceutici per uso veterinario	€.	0	4	4	0	0	46	0	0	42	4	0	4	0	0	0	0	0	0
1.20.10.10.130.010.00.000	Sangue ed emocomponenti	€.	0	0	0	0	0	0	0	0	0	0	0	0	0	0	0	0	0	0
1.20.10.10.130.800.00.000	Sangue ed emocomponenti acquistati Extraregione	€.	0	0	0	0	0	0	0	0	0	0	0	0	0	0	0	0	0	0
1.20.10.10.130.810.00.000	Sangue ed emocomponenti da Asl/Ao/Fondazioni della Regione	€.	0	0	0	0	0	0	0	0	0	0	0	0	0	0	0	0	0	0
1.20.10.10.800.010.00.000	Altri beni e prodotti sanitari (PRODOTTI SENZA REPERTORIO E/O CND)	€.	19	77	58	19	0	58	0	0	0	77	0	105	0	0	0	0	0	0
1.20.10.10.800.810.00.000	Altri beni e prodotti sanitari (escluso Specialità medicinali, ossigeno, emoderivati e sangue) da Asl/Ao/Fondazioni della Regione	€.	0	0	0	0	0	0	0	0	0	0	0	0	0	0	0	0	0	0
1.20.10.10.900.010.00.000	**B.I.1.i) Acconti su forniture materiale sanitario**	**€.**	6	0	(6)	6						0								
1.20.10.20.000.000.00.000	**B.I.2 Rimanenze di materiale non sanitario**	**€.**	**380**	**405**	**25**	**380**	**0**	**885**	**0**	**0**	**860**	**405**	**0**	**405**						

COD_COGE_NI	Descrizione		Valore netto al 01/01/2016	Valore netto al 31/12/2016	Variazione	Rimanenze iniziali (al netto Fdo Svalut. Magazzino)	Giroconti e Riclassificazioni (+/-)	Acquisti d'esercizio	Utilizzi / Decrementi del F.do Svalutazione Magazzino	Incrementi del F.do Svalutazione Magazzino	Consumi d'esercizio	Rimanenze finali (al netto F.do Svalut. Magazzino)	di cui Rim. Fin. presso terzi per distribuzione per nome e per conto	di cui Rim. Finali di reparto
1.20.10.20.020.010.00.000	Prodotti alimentari	€.	0	0	0	0	0	0	0	0	0	0	0	0
1.20.10.20.020.020.00.000	Materiale di guardaroba, di pulizia e di convivenza in genere	€.	43	33	(10)	43	0	103	0	0	113	33	0	33
1.20.10.20.020.030.00.000	Carburanti e lubrificanti	€.	0	0	0	0	0	174	0	0	174	0	0	0
1.20.10.20.020.040.00.000	Combustibili	€.	0	0	0	0	0	0	0	0	0	0	0	0
1.20.10.20.020.050.00.000	Cancelleria e stampati	€.	265	291	26	265	0	225	0	0	199	291	0	291
1.20.10.20.020.060.00.000	Supporti informatici e materiale per EDP	€.	60	66	6	60	0	47	0	0	41	66	0	66
1.20.10.20.020.070.00.000	Materiale per manutenzioni e riparazioni immobili	€.	1	0	(1)	1	0	0	0	0	1	0	0	0
1.20.10.20.020.080.00.000	Materiale per manutenzioni e riparazioni mobili e macchine	€.	0	0	0	0	0	0	0	0	0	0	0	0
1.20.10.20.020.090.00.000	Materiale per manutenzioni e riparazioni attrezzature tecnico scientifico sanitarie	€.	0	0	0	0	0	0	0	0	0	0	0	0
1.20.10.20.020.100.00.000	Materiale per manutenzioni e riparazioni attrezzature tecnico economali	€.	0	0	0	0	0	0	0	0	0	0	0	0
1.20.10.20.020.110.00.000	Materiale per manutenzioni e riparazioni automezzi (sanitari e non)	€.	0	0	0	0	0	0	0	0	0	0	0	0
1.20.10.20.020.120.00.000	Materiale per manutenzioni e riparazioni - Altro	€.	0	0	0	0	0	61	0	0	61	0	0	0
1.20.10.20.020.130.00.000	Altri beni non sanitari	€.	11	15	4	11	0	275	0	0	271	15	0	15
1.20.10.20.020.140.00.000	Altri beni non sanitari da Asl/AO della Regione	€.	0	0	0	0	0	0	0	0	0	0	0	0
1.20.10.20.010.010.00.000	**B.I.2.g) Acconti su forniture materiale non sanitario**	**€.**	0	0	**0**	0						0		

COD_COGE_NI	Descrizione		Valore netto al 01/01/2016	Valore netto al 31/12/2016	Variazione
1.20.20.00.000.000.00.000	**B.II. Crediti**	**€.**	**2.398.428**	**2.706.673**	***308.245***

COD_COGE_NI	Descrizione		Valore netto al 01/01/2016	Valore netto al 31/12/2016	Variazione	Valore iniziale LORDO al 31/12/2015	Incrementi dell'esercizio: Giroconti crediti es. preced. (eliassifc. e rettifiche)(+/-)	Incrementi dell'esercizio	Decrementi dell'esercizio: Decrementi per valori sorti in es. precedenti	Decrementi dell'esercizio: Decrementi per valori sorti nell'esercizio	Valore finale LORDO al 31/12/2016	Di cui Fatture da emettere	Fondo svalutazione crediti al 31/12/2015	Utilizzo del fondo	Accantonamento al fondo	Fondo svalutazione crediti al 31/12/2016	VALORE NOMINALE DEI CREDITI AL 31/12/2016 PER ANNO DI FORMAZIONE: Anno X-4 e precedenti	Anno X-3	Anno X-2	Anno X-1	Anno X	VALORE NETTO DEI CREDITI AL 31/12/2016 PER SCADENZA: Entro 12 mesi	Tra 1 e 5 anni	Oltre 5 anni
1.20.20.10.000.000.00.000	**B.II.1) Crediti v/Stato**	**€.**	**5.802**	**5.907**	***105***	**5.802**	**0**	**170**	**15**	**50**	**5.907**	**0**	**0**	**0**	**0**	**0**	**197**	**2.649**	**1.333**	**1.608**	**120**	**5.907**	**0**	**0**
1.20.20.10.010.000.00.000	B.II.1.a) Crediti v/Stato per spesa corrente - Integrazione a norma del D.L.vo 56/2000	€.	0	0	0	0	0	0	0	0	0	0	0	0	0	0	0	0	0	0	0	0	0	0
1.20.20.10.015.000.00.000	B.II.1.b) Crediti v/Stato per spesa corrente - FSN	€.	0	0	0	0	0	0	0	0	0	0	0	0	0	0	0	0	0	0	0	0	0	0
1.20.20.10.020.000.00.000	B.II.1.c) Crediti v/Stato per mobilità attiva extraregionale	€.	0	0	0	0	0	0	0	0	0	0	0	0	0	0	0	0	0	0	0	0	0	0
1.20.20.10.020.010.00.000	B.II.1.c.1) Crediti v/Stato per mobilità attiva extraregionale pubblica	€.	0	0	0	0	0	0	0	0	0	0	0	0	0	0	0	0	0	0	0	0	0	0
1.20.20.10.020.020.00.000	B.II.1.c.2) Crediti v/Stato per mobilità attiva extraregionale privata	€.	0	0	0	0	0	0	0	0	0	0	0	0	0	0	0	0	0	0	0	0	0	0
1.20.20.10.025.000.00.000	B.II.1.d) Crediti v/Stato per mobilità attiva internazionale	€.	5.371	5.371	0	5.371	0	0	0	0	5.371	0	0	0	0	0	0	2.636	1.330	1.405	0	5.371	0	0
1.20.20.10.030.000.00.000	B.II.1.e) Crediti v/Stato per acconto quota fabbisogno sanitario regionale standard	€.	0	0	0	0	0	0	0	0	0	0	0	0	0	0	0	0	0	0	0	0	0	0
1.20.20.10.035.000.00.000	B.II.1.f) Crediti v/Stato per finanziamento sanitario aggiuntivo corrente	€.	0	0	0	0	0	0	0	0	0	0	0	0	0	0	0	0	0	0	0	0	0	0
1.20.20.10.040.000.00.000	B.II.1.g) Crediti v/Stato per spesa corrente - altro	€.	431	536	105	431	0	170	15	50	536	0	0	0	0	0	197	13	3	203	120	536	0	0
1.20.20.10.045.000.00.000	B.II.1.h) Crediti v/Stato per finanziamenti per investimenti	€.	0	0	0	0	0	0	0	0	0	0	0	0	0	0	0	0	0	0	0	0	0	0
1.20.20.10.050.000.00.000	B.II.1.i) Crediti v/Stato per ricerca	€.	0	0	0	0	0	0	0	0	0	0	0	0	0	0	0	0	0	0	0	0	0	0
1.20.20.10.050.010.00.000	B.II.1.i.1) Crediti v/Stato per ricerca corrente - Ministero della Salute	€.	0	0	0	0	0	0	0	0	0	0	0	0	0	0	0	0	0	0	0	0	0	0
1.20.20.10.050.020.00.000	B.II.1.i.2) Crediti v/Stato per ricerca finalizzata - Ministero della Salute	€.	0	0	0	0	0	0	0	0	0	0	0	0	0	0	0	0	0	0	0	0	0	0
1.20.20.10.050.030.00.000	B.II.1.i.3) Crediti v/Stato per ricerca - altre Amministrazioni centrali	€.	0	0	0	0	0	0	0	0	0	0	0	0	0	0	0	0	0	0	0	0	0	0
1.20.20.10.050.040.00.000	B.II.1.i.4) Crediti v/Stato per ricerca - finanziamenti per investimenti	€.	0	0	0	0	0	0	0	0	0	0	0	0	0	0	0	0	0	0	0	0	0	0
1.20.20.10.090.000.00.000	B.II.1.l) Crediti v/prefetture	€.	0	0	0	0	0	0	0	0	0	0	0	0	0	0	0	0	0	0	0	0	0	0

COPIA NON VALIDA

COD_COGE_NI	Descrizione		Valore netto al 01/01/2016	Valore netto al 31/12/2016	Variazione	Valore iniziale LORDO al 31/12/2015	Incrementi dell'esercizio: Grroconti crediti es. preced. (riclassific. e rettifiche)(+/-)	Incrementi dell'esercizio: Incrementi dell'esercizio	Decrementi dell'esercizio: Decrementi per valori sorti in es. precedenti	Decrementi dell'esercizio: Decrementi per valori sorti nell'esercizio	Valore finale LORDO al 31/12/2016	Di cui Fatture da emettere	Fondo svalutazione crediti al 31/12/2015	Utilizzo del fondo	Accantonamento al fondo	Fondo svalutazione crediti al 31/12/2016	VALORE NOMINALE DEI CREDITI AL 31/12/2016 PER ANNO DI FORMAZIONE: Anno X-4 e precedenti	Anno X-3	Anno X-2	Anno X-1	Anno X	VALORE NETTO DEI CREDITI AL 31/12/2016 PER SCADENZA: Entro 12 mesi	Tra 1 e 5 anni	Oltre 5 anni
1.20.20.000.000.00.00	**B.II.2) Crediti v/Regione**	€.	**2.102.338**	**2.394.063**	***291.725***	**2.102.338**	**269**	**6.419.153**	**177.706**	**5.949.991**	**2.394.063**	**0**	**0**	**0**	**0**	**0**	**1.222.228**	**10.234**	**237.865**	**454.228**	**469.508**	**2.394.063**	**0**	**0**
1.20.20.20.010.000.00.00	B.II.2.a) Crediti v/Regione o Provincia Autonoma per spesa corrente	€.	2.060.836	2.366.719	305.883	2.060.836	269	6.414.100	158.495	5.949.991	2.366.719	0	0	0	0	0	1.215.958	4.571	229.676	452.136	464.378	2.366.719	0	0
1.20.20.20.010.010.00.00	B.II.2.a.1) Crediti v/Regione o Provincia Autonoma per spesa corrente - IRAP	€.	0	0	0	0	0	0	0	0	0	0	0	0	0	0	0	0	0	0	0	0	0	0
1.20.20.20.010.020.00.00	B.II.2.a.2) Crediti v/Regione o Provincia Autonoma per spesa corrente - Addizionale IRPEF	€.	0	0	0	0	0	0	0	0	0	0	0	0	0	0	0	0	0	0	0	0	0	0
1.20.20.20.010.030.00.00	B.II.2.a.3) Crediti v/Regione o Provincia Autonoma per quota FSR	€.	1.198.084	1.561.743	363.659	1.198.084	203.790	5.146.063	152.543	4.833.651	1.561.743	0	0	0	0	0	1.206.380	2.222	12.810	27.919	312.412	1.561.743	0	0
1.20.20.20.010.030.10.00	B.II.2.a.3.1) Crediti da Regione per Quota capitaria Sanitaria	€.	950.063	1.059.819	109.756	950.063	0	4.352.034	83.611	4.158.667	1.059.819	0	0	0	0	0	866.452	0	0	0	193.367	1.059.819	0	0
1.20.20.20.010.030.20.00	B.II.2.a.3.2) Crediti da Regione per Quota capitaria A.S.S.I.	€.	111.757	157.065	45.308	111.757	0	583.729	26.685	511.736	157.065	0	0	0	0	0	60.400	0	0	24.672	71.993	157.065	0	0
1.20.20.20.010.030.30.00	B.II.2.a.3.3) Crediti da Regione per Funzioni non tariffate	€.	47.184	41.620	(5.564)	47.184	0	86.992	17.597	74.959	41.620	0	0	0	0	0	16.889	569	12.129	0	12.033	41.620	0	0
1.20.20.20.010.030.40.00	B.II.2.a.3.4) Crediti da Regione per Obiettivi di PSSR	€.	2.756	3.278	522	2.756	0	7.964	0	7.442	3.278	0	0	0	0	0	726	1.467	380	183	522	3.278	0	0
1.20.20.20.010.030.50.00	B.II.2.a.3.5) Crediti da Regione per Contributi vincolati da FSR	€.	58.581	80.372	21.791	58.581	0	53.112	1.155	30.166	80.372	0	0	0	0	0	57.303	123	0	0	22.946	80.372	0	0
1.20.20.20.010.030.60.00	B.II.2.a.3.6) Crediti da Regione per Contributi vincolati extra FSR	€.	27.743	219.589	191.846	27.743	203.790	62.232	23.495	50.681	219.589	0	0	0	0	0	204.610	63	301	3.064	11.551	219.589	0	0
1.20.20.20.010.040.00.00	B.II.2.a.4) Crediti v/Regione o Provincia Autonoma per mobilità attiva intraregionale	€.	7.611	43.502	35.891	7.611	0	641.046	0	605.155	43.502	0	0	0	0	0	7.242	0	0	369	35.891	43.502	0	0
1.20.20.20.010.050.00.00	B.II.2.a.5) Crediti v/Regione o Provincia Autonoma per mobilità attiva extraregionale	€.	635.655	746.736	111.081	635.655	269	621.613	0	510.801	746.736	0	0	0	0	0	2.336	2.349	215.780	415.190	111.081	746.736	0	0
1.20.20.20.010.050.10.00	B.II.2.a.5.1) Crediti v/Regione o Provincia Autonoma per mobilità attiva extraregionale A.Ospedaliere	€.	480.856	591.937	111.081	480.856	269	621.613	0	510.801	591.937	0	0	0	0	0	1.154	1.164	147.173	331.365	111.081	591.937	0	0
1.20.20.20.010.050.20.00	B.II.2.a.5.2) Crediti v/Regione o Provincia Autonoma per mobilità attiva extraregionale Fondazioni (anche pubblichel	€.	0	0	0	0	0	0	0	0	0	0	0	0	0	0	0	0	0	0	0	0	0	0
1.20.20.20.010.050.30.00	B.II.2.a.5.3) Crediti v/Regione o Provincia Autonoma per mobilità attiva extraregionale a Privati	€.	154.799	154.799	0	154.799	0	0	0	0	154.799	0	0	0	0	0	1.182	1.185	68.607	83.825	0	154.799	0	0
1.20.20.20.010.060.00.00	B.II.2.a.6) Crediti v/Regione o Provincia Autonoma per acconto quota FSR	€.	0	0	0	0	0	0	0	0	0	0	0	0	0	0	0	0	0	0	0	0	0	0
1.20.20.20.010.070.00.00	B.II.2.a.7) Crediti v/Regione o Provincia Autonoma per finanziamento sanitario aggiuntivo corrente LEA	€.	0	0	0	0	0	0	0	0	0	0	0	0	0	0	0	0	0	0	0	0	0	0
1.20.20.20.010.080.00.00	B.II.2.a.8) Crediti v/Regione o Provincia Autonoma per finanziamento sanitario aggiuntivo corrente extra LEA	€.	0	0	0	0	0	0	0	0	0	0	0	0	0	0	0	0	0	0	0	0	0	0
1.20.20.20.010.090.00.00	B.II.2.a.9) Crediti v/Regione o Provincia Autonoma per spesa corrente - altro	€.	219.486	14.738	(204.748)	219.486	(203.790)	5.378	5.952	384	14.738	0	0	0	0	0	0	0	1.086	8.658	4.994	14.738	0	0
1.20.20.20.010.100.00.00	B.II.2.a.10) Crediti v/Regione o Provincia Autonoma per ricerca	€.	0	0	0	0	0	0	0	0	0	0	0	0	0	0	0	0	0	0	0	0	0	0
1.20.20.20.020.000.00.00	B.II.2.b) Crediti v/Regione o Provincia Autonoma per versamenti a patrimonio netto	€.	41.502	27.344	(14.158)	41.502	0	5.053	19.211	0	27.344	0	0	0	0	0	6.270	5.663	8.189	2.092	5.130	27.344	0	0
1.20.20.20.020.010.00.00	B.II.2.b.1) Crediti v/Regione o Provincia Autonoma per finanziamenti per investimenti	€.	28.372	21.102	(7.270)	28.372	0	0	7.270	0	21.102	0	0	0	0	0	5.387	5.663	7.960	2.092	0	21.102	0	0
1.20.20.20.020.020.00.00	B.II.2.b.2) Crediti v/Regione o Provincia Autonoma per incremento fondo dotazione	€.	0	0	0	0	0	0	0	0	0	0	0	0	0	0	0	0	0	0	0	0	0	0
1.20.20.20.020.030.00.00	B.II.2.b.3) Crediti v/Regione o Provincia Autonoma per ripiano perdite	€.	7.276	0	(7.276)	7.276	0	0	7.276	0	0	0	0	0	0	0	0	0	0	0	0	0	0	0
1.20.20.20.020.040.00.00	B.II.2.b.4) Crediti v/Regione per copertura debiti al 31/12/2005	€.	0	0	0	0	0	0	0	0	0	0	0	0	0	0	0	0	0	0	0	0	0	0
1.20.20.20.020.050.00.00	B.II.2.b.5) Crediti v/Regione o Provincia Autonoma per ricostituzione risorse da investimenti es. precedenti	€.	5.854	6.242	388	5.854	0	5.053	4.665	0	6.242	0	0	0	0	0	883	0	229	0	5.130	6.242	0	0

COD_COGE_NI	Descrizione		Valore netto al 01/01/2016	Valore netto al 31/12/2016	Variazione	Valore iniziale LORDO al 31/12/2015	Incrementi dell'esercizio: Grroconti crediti es. preced. (riclassific. e rettifiche)(+/-)	Incrementi dell'esercizio: Incrementi dell'esercizio	Decrementi dell'esercizio: Decrementi per valori sorti in es. precedenti	Decrementi dell'esercizio: Decrementi per valori sorti nell'esercizio	Valore finale LORDO al 31/12/2016	Di cui Fatture da emettere	Fondo svalutazione crediti al 31/12/2015	Utilizzo del fondo	Accantonamento al fondo	Fondo svalutazione crediti al 31/12/2016	VALORE NOMINALE DEI CREDITI AL 31/12/2016 PER ANNO DI FORMAZIONE: Anno X-4 e precedenti	Anno X-3	Anno X-2	Anno X-1	Anno X	VALORE NETTO DEI CREDITI AL 31/12/2016 PER SCADENZA: Entro 12 mesi	Tra 1 e 5 anni	Oltre 5 anni
1.20.20.30.000.000.00.00	**B.II.3) Crediti v/Comuni**	€.	5.409	4.731	***(678)***	5.409	0	864	921	621	4.731	0	0	0	0	0	4.039	137	116	196	243	4.731	0	0
1.20.20.40.000.000.00.00	**B.II.4) Crediti v/Aziende sanitarie pubbliche**	€.	**225.048**	**257.046**	***31.998***	**225.048**	**0**	**175.529**	**133.743**	**9.788**	**257.046**	**0**	**0**	**0**	**0**	**0**	**66.492**	**4.587**	**4.872**	**14.954**	**166.141**	**257.046**	**0**	**0**
1.20.20.40.010.000.00.00	B.II.4.a) Crediti v/Aziende sanitarie pubbliche della Regione	€.	223.269	254.996	31.727	223.269	0	175.258	133.743	9.788	254.996	0	0	0	0	0	66.253	4.557	3.891	14.425	165.870	254.996	0	0
1.20.20.40.010.010.00.00	B.II.4.a.1) Crediti v/Aziende sanitarie pubbliche della Regione - per mobilità in compensazione	€.	0	0	0	0	0	0	0	0	0	0	0	0	0	0	0	0	0	0	0	0	0	0
1.20.20.40.010.010.10.00	Crediti da Aziende Sanitarie Locali della Regione per mobilità intraregionale in compensazione	€.	0	0	0	0	0	0	0	0	0	0	0	0	0	0	0	0	0	0	0	0	0	0
1.20.20.40.010.010.11.00	Crediti da Agenzie Tutela Salute della Regione per mobilità intraregionale in compensazione	€.	0	0	0	0	0	0	0	0	0	0	0	0	0	0	0	0	0	0	0	0	0	0
1.20.20.40.010.020.00.00	B.II.4.a.2) Crediti v/Aziende sanitarie pubbliche della Regione - per mobilità non in compensazione	€.	533	0	(533)	533	(533)	0	0	0	0	0	0	0	0	0	0	0	0	0	0	0	0	0
1.20.20.40.010.020.10.00	Crediti da Aziende Sanitarie Locali della Regione per mobilità non in compensazione	€.	533	0	(533)	533	(533)	0	0	0	0	0	0	0	0	0	0	0	0	0	0	0	0	0
1.20.20.40.010.020.11.00	Crediti da Agenzie Tutela Salute della Regione per mobilità non in compensazione	€.	0	0	0	0	0	0	0	0	0	0	0	0	0	0	0	0	0	0	0	0	0	0
1.20.20.40.010.030.00.00	B.II.4.a.3) Crediti v/Aziende sanitarie pubbliche della Regione - per altre prestazioni	€.	211.148	243.408	32.260	211.148	533	175.258	133.743	9.788	243.408	0	0	0	0	0	66.253	4.557	3.891	3.237	165.470	243.408	0	0
1.20.20.40.010.030.10.00	Crediti da Aziende Sanitarie Locali della Regione	€.	101.006	0	(101.006)	101.006	(101.006)	0	0	0	0	0	0	0	0	0	0	0	0	0	0	0	0	0
1.20.20.40.010.030.11.00	Crediti da Agenzie Tutela Salute della Regione	€.	0	15.897	15.897	0	101.539	72	85.714	0	15.897	0	0	0	0	0	4.633	4.515	3.774	2.903	72	15.897	0	0
1.20.20.40.010.030.20.00	Crediti da Aziende Ospedaliere della Regione	€.	95.325	0	(95.325)	95.325	(95.325)	0	0	0	0	0	0	0	0	0	0	0	0	0	0	0	0	0
1.20.20.40.010.030.21.00	Crediti da Aziende Socio-Sanitarie Territoriali della Regione	€.	0	203.156	203.156	0	95.325	158.811	41.192	9.788	203.156	0	0	0	0	0	54.087	6	14	26	149.023	203.156	0	0
1.20.20.40.010.030.30.00	Crediti da IRCCS e Fondazioni di diritto pubblico della Regione	€.	14.817	24.355	9.538	14.817	0	16.375	6.837	0	24.355	0	0	0	0	0	7.533	36	103	308	16.375	24.355	0	0
1.20.20.40.010.040.00.00	B.II.4.a.4) Crediti v/ ATS per operazioni di conferimento/scorporo LR23/2015	€.	0	0	0	0	0	0	0	0	0	0	0	0	0	0	0	0	0	0	0	0	0	0
1.20.20.40.010.050.00.00	B.II.4.a.5) Crediti v/ ASST per operazioni di conferimento/scorporo LR23/2015	€.	11.588	11.588	0	11.588	0	0	0	0	11.588	0	0	0	0	0	0	0	0	11.188	400	11.588	0	0
1.20.20.40.020.000.00.00	B.II.4.b) Acconto quota FSR da distribuire	€.	0	0	0	0	0	0	0	0	0	0	0	0	0	0	0	0	0	0	0	0	0	0
1.20.20.40.030.000.00.00	B.II.4.c) Crediti v/Aziende sanitarie pubbliche Extraregione per Mobilità Attiva non in compensazione / Altre prestazioni	€.	1.779	2.050	271	1.779	0	271	0	0	2.050	0	0	0	0	0	239	30	981	529	271	2.050	0	0

COD_COGE_NI	Descrizione		Valore netto al 01/01/2016	Valore netto al 31/12/2016	Variazione	Valore iniziale LORDO al 31/12/2015	Incrementi dell'esercizio: Grroconti crediti es. preced. (riclassific. e rettifiche)(+/-)	Incrementi dell'esercizio: Incrementi dell'esercizio	Decrementi dell'esercizio: Decrementi per valori sorti in es. precedenti	Decrementi dell'esercizio: Decrementi per valori sorti nell'esercizio	Valore finale LORDO al 31/12/2016	Di cui Fatture da emettere	Fondo svalutazione crediti al 31/12/2015	Utilizzo del fondo	Accantonamento al fondo	Fondo svalutazione crediti al 31/12/2016	VALORE NOMINALE DEI CREDITI AL 31/12/2016 PER ANNO DI FORMAZIONE: Anno X-4 e precedenti	Anno X-3	Anno X-2	Anno X-1	Anno X	VALORE NETTO DEI CREDITI AL 31/12/2016 PER SCADENZA: Entro 12 mesi	Tra 1 e 5 anni	Oltre 5 anni
1.20.20.50.000.000.00.00	**B.II.5) Crediti v/Società partecipate e/o enti dipendenti dalla Regione**	€.	1.688	2.145	***457***	1.688	0	457	0	0	2.145	0	0	0	0	0	1.029	448	166	45	457	2.145	0	0
1.20.20.50.010.000.00.00	B.II.5.a) Crediti v/Enti Regionali	€.	1.688	2.145	457	1.688	0	457	0	0	2.145	0	0	0	0	0	1.029	448	166	45	457	2.145	0	0
1.20.20.50.010.010.00.00	Crediti v/Arpa	€.	1.688	2.145	457	1.688	0	457	0	0	2.145	0	0	0	0	0	1.029	448	166	45	457	2.145	0	0
1.20.20.50.010.020.00.00	Crediti v/Altri enti regionali	€.	0	0	0	0	0	0	0	0	0	0	0	0	0	0	0	0	0	0	0	0	0	0
1.20.20.50.020.000.00.00	B.II.5.b) Crediti v/sperimentazioni gestionali	€.	0	0	0	0	0	0	0	0	0	0	0	0	0	0	0	0	0	0	0	0	0	0
1.20.20.50.030.000.00.00	B.II.5.c) Crediti v/società controllate e collegate (partecipate)	€.	0	0	0	0	0	0	0	0	0	0	0	0	0	0	0	0	0	0	0	0	0	0

COD_COGE_NI	Descrizione		Valore netto al 01/01/2016	Valore netto al 31/12/2016	Variazione	Valore iniziale LORDO al 31/12/2015	Incrementi dell'esercizio: Grroconti crediti es. preced. (riclassific. e rettifiche)(+/-)	Incrementi dell'esercizio: Incrementi dell'esercizio	Decrementi dell'esercizio: Decrementi per valori sorti in es. precedenti	Decrementi dell'esercizio: Decrementi per valori sorti nell'esercizio	Valore finale LORDO al 31/12/2016	Di cui Fatture da emettere	Fondo svalutazione crediti al 31/12/2015	Utilizzo del fondo	Accantonamento al fondo	Fondo svalutazione crediti al 31/12/2016	VALORE NOMINALE DEI CREDITI AL 31/12/2016 PER ANNO DI FORMAZIONE: Anno X-4 e precedenti	Anno X-3	Anno X-2	Anno X-1	Anno X	VALORE NETTO DEI CREDITI AL 31/12/2016 PER SCADENZA: Entro 12 mesi	Tra 1 e 5 anni	Oltre 5 anni
1.20.20.60.000.000.00.00	**B.II.6) Crediti v/Erario**	€.	154	162	***8***	154	0	8	0	0	162	0	0	0	0	0	104	2	10	38	8	162	0	0

			Valore netto al 01/01/2016	Valore netto al 31/12/2016	Variazione
1.20.20.70.000.000.00.000	**B.II.7) Crediti v/Altri**	€.	57.989	42.619	*(15.370)*

		Incrementi dell'esercizio		Decrementi dell'esercizio								VALORE NOMINALE DEI CREDITI AL 31/12/2016 PER ANNO DI FORMAZIONE					VALORE NETTO DEI CREDITI AL 31/12/2016 PER SCADENZA		
		Valore iniziale LORDO al 31/12/2015	Giroconti crediti es. preced. (riclassific. e rettifiche)(+/-)	Incrementi dell'esercizio	Decrementi per valori sorti in es. precedenti	Decrementi per valori sorti nell'esercizio	Valore finale LORDO al 31/12/2016	Di cui Fatture da emettere	Fondo svalutazione crediti al 31/12/2015	Utilizzo del fondo	Accantonamento al fondo	Fondo svalutazione crediti al 31/12/2016	Anno X-4 e precedenti	Anno X-3	Anno X-2	Anno X-1	Anno X	Entro 12 mesi	Tra 1 e 5 anni	Oltre 5 anni
1.20.20.70.010.000.00.000	B.II.7.a) Crediti v/clienti privati	39.847	0	71.010	10.671	59.717	40.469	4.190	5.392	0	4.572	9.964	23.215	1.925	1.100	2.936	11.293	30.505	0	0
1.20.20.70.020.000.00.000	B.II.7.b) Crediti v/gestioni liquidatorie / stralcio	966	0	0	966	0	0	0	0	0	0	0	0	0	0	0	0	0	0	0
1.20.20.70.030.000.00.000	B.II.7.c) Crediti v/altri soggetti pubblici	7.299	(269)	0	585	0	6.445	0	0	0	0	0	719	94	70	5.562	0	6.445	0	0
1.20.20.70.040.000.00.000	B.II.7.d) Crediti v/altri soggetti pubblici per ricerca	0	0	0	0	0	0	0	0	0	0	0	0	0	0	0	0	0	0	0
1.20.20.70.050.000.00.000	B.II.7.e) Altri crediti diversi	113.386	0	84.252	106.965	0	90.673	0	0	0	0	0	4.368	1.239	0	814	84.252	90.673	0	0
1.20.20.70.050.010.00.000	B.II.7.e.1) Altri crediti diversi - V/Terzi	15.269	(752)	0	8.848	0	5.669	0	0	0	0	0	4.368	1.239	0	62	0	5.669	0	0
1.20.20.70.050.010.10.000	Crediti v/clienti privati per anticipi mobilità attiva	50	(50)	0	0	0	0	0	0	0	0	0	0	0	0	0	0	0	0	0
1.20.20.70.050.010.90.000	Altri Crediti diversi	15.219	(702)	0	8.848	0	5.669	0	0	0	0	0	4.368	1.239	0	62	0	5.669	0	0
1.20.20.70.050.020.00.000	B.II.7.e.2) Altri crediti diversi - V/Gestioni interne	0	0	0	0	0	0	0	0	0	0	0	0	0	0	0	0	0	0	0
1.20.20.70.050.020.10.000	Crediti da Bilancio Sanitario	0	0	0	0	0	0	0	0	0	0	0	0	0	0	0	0	0	0	0
1.20.20.70.050.020.20.000	Crediti da Bilancio A.S.S.I.	0	0	0	0	0	0	0	0	0	0	0	0	0	0	0	0	0	0	0
1.20.20.70.050.020.30.000	Crediti da Bilancio Sociale	0	0	0	0	0	0	0	0	0	0	0	0	0	0	0	0	0	0	0
1.20.20.70.050.020.40.000	Crediti da Bilancio Ricerca	0	0	0	0	0	0	0	0	0	0	0	0	0	0	0	0	0	0	0

			Valore netto al 01/01/2016	Valore netto al 31/12/2016	Variazione	Incrementi dell'esercizio	Decrementi dell'esercizio	Valore finale LORDO al 31/12/2016	Fondo svalutazione crediti al 31/12/2016
1.20.30.00.000.000.00.000	**B.III. Attività finanziarie che non costituiscono immobilizzazioni**	€.	21	21	*0*	0	0	21	0

			Valore netto al 01/01/2016	Valore netto al 31/12/2016	Variazione	Costo storico al 31/12/2015	Rivalutazione es. preced.	Svalutazioni es. preced.	Valore iniziale	Giroconti (+/-)	Rivalutazione dell'esercizio	Svalutazione dell'esercizio	Acquisizioni dell'esercizio e conferimenti	Cessioni d'esercizio (valore contabile netto)	Valore contabile
1.20.30.10.010.000.00.000	Partecipazioni in imprese controllate	€.	0	0	0	0	0	0	0	0	0	0	0	0	0
1.20.30.10.015.000.00.000	Partecipazioni in imprese collegate	€.	0	0	0	0	0	0	0	0	0	0	0	0	0
1.20.30.10.020.000.00.000	Partecipazioni in altre imprese	€.	21	21	0	21	0	0	21	0	0	0	0	0	21
1.20.30.20.000.000.00.000	Altri titoli (diversi dalle partecipazioni)	€.	0	0	0	0	0	0	0	0	0	0	0	0	0
	Per Input vedi tabelle foglio Dettaglio_SP-San (Riga C220)														

			Valore netto al 01/01/2016	Valore netto al 31/12/2016	Variazione	Valore iniziale	Incrementi dell'esercizio	Decrementi dell'esercizio	Valore finale
1.20.40.30.000.000.00.000	**B.IV. Disponibilità liquide**	€.	75.864	72.034	*(3.830)*	75.864	20.269	24.099	72.034
1.20.40.10.000.000.00.000	Cassa	€.	3	0	(3)	3	0	3	0
1.20.40.20.000.000.00.000	Istituto tesoriere	€.	13.494	0	(13.494)	13.494	0	13.494	0
1.20.40.25.000.000.00.000	Tesoreria Unica	€.	61.774	71.063	9.289	61.774	19.891	10.602	71.063
1.20.40.30.000.000.00.000	Conto corrente postale	€.	593	971	378	593	378	0	971

Il totale rappresenta le disponibilità liquide e l'esistenza di numerario e di valori alla data di chiusura dell'esercizio.
Per i c/c presso l'istituto tesoriere sono vietate le compensazioni, pertanto in questa voce sono stati indicati esclusivamente i c/c con saldo attivo al 31/12.

			Valore netto al 01/01/2016	Valore netto al 31/12/2016	Variazione
1.30.00.00.000.000.00.000	**C) RATEI E RISCONTI ATTIVI**	€.	5.127	354	*(4.773)*

			Valore netto al 01/01/2016	Valore netto al 31/12/2016	Variazione	Valore iniziale	Incrementi dell'esercizio	Decrementi dell'esercizio
1.30.10.00.000.000.00.000	**C.I Ratei attivi**	€.	0	0	*0*	0	0	0

			Valore netto al 01/01/2016	Valore netto al 31/12/2016	Variazione	Valore netto al 01/01/2016	Entro 12 mesi (2016)	Oltre 12 mesi (2016)
1.30.10.10.000.000.00.000	C.I.1) Ratei attivi v/terzi	€.	0	0	0	0	0	0
1.30.10.20.000.000.00.000	C.I.2) Ratei attivi v/Aziende sanitarie pubbliche della Regione	€.	0	0	0	0	0	0
1.30.10.20.010.000.00.000	Degenze in corso al 31/12	€.	0	0	0	0	0	0
1.30.10.20.020.000.00.000	Ratei attivi verso Asl/Ao/Fondazioni della Regione	€.	0	0	0	0	0	0
1.30.10.20.030.000.00.000	Ratei attivi verso ats/asst/Fondazioni della Regione	€.	0	0	0	0	0	0
	Per Input ratei attivi v/terzi vedi tabelle foglio Dettaglio_SP-San (Riga C426)							

			Valore netto al 01/01/2016	Valore netto al 31/12/2016	Variazione	Valore netto al 01/01/2016	Entro 12 mesi (2016)	Oltre 12 mesi (2016)
1.30.20.00.000.000.00.000	**C.II Risconti attivi**	€.	5.127	354	*(4.773)*	5.127	354	0
1.30.20.10.000.000.00.000	C.II.1) Risconti attivi v/terzi	€.	5.127	354	(4.773)	5.127	354	0
1.30.20.20.000.000.00.000	C.II.2) Risconti attivi v/Aziende sanitarie pubbliche della Regione	€.	0	0	0	0	0	0
	Per Input risconti attivi v/terzi vedi tabelle foglio Dettaglio_SP-San (Riga C456)							

			Valore netto al 01/01/2016	Valore netto al 31/12/2016	Variazione
1.60.00.00.000.000.00.000	**D) CONTI D'ORDINE**	€.	10.727	15.906	5.179

			Valore netto al 01/01/2016	Valore netto al 31/12/2016	Variazione	Valore iniziale	Incrementi dell'esercizio	Decrementi dell'esercizio	Valore finale
1.60.10.00.000.000.00.000	D.I) Canoni di leasing ancora da pagare	€.	0	0	0	0	0	0	0
1.60.20.00.000.000.00.000	D.II) Depositi cauzionali	€.	207	207	0	207	0	0	207
1.60.30.00.000.000.00.000	D.III) Beni in comodato	€.	0	0	0	0	0	0	0
1.60.40.00.000.000.00.000	D.III) Beni in comodato	€.	10.520	15.699	5.179	10.520	5.179	0	15.699
1.60.40.10.000.000.00.000	Garanzie prestate	€.				1.069			
1.60.40.10.010.000.00.000	Garanzie prestate: di cui fidejussioni	€.	0	0	0	0	0	0	0
1.60.40.10.020.000.00.000	Garanzie prestate: di cui avalli	€.	0	0	0	0	0	0	0
1.60.40.10.030.000.00.000	Garanzie prestate: di cui altre garanzie personali e reali	€.	1.069	1.078	9	1.069	9	0	1.078
1.60.40.20.000.000.00.000	Garanzie ricevute	€.				6.246			
1.60.40.20.010.000.00.000	Garanzie ricevute: di cui fidejussioni		0	0	0	0	0	0	0
1.60.40.20.020.000.00.000	Garanzie ricevute: di cui avalli		0	0	0	0	0	0	0
1.60.40.20.030.000.00.000	Garanzie ricevute: di cui altre garanzie personali e reali		6.246	8.810	2.564	6.246	2.564	0	8.810
1.60.40.25.000.000.00.000	Beni in contenzioso	€.	0	0	0	0	0	0	0
1.60.40.30.000.000.00.000	Altri impegni assunti	€.				3.205			
1.60.40.30.010.000.00.000	di cui contratti in service	€.	0	0	0	0	0	0	0
1.60.40.30.020.000.00.000	di cui conto visione	€.	0	0	0	0	0	0	0
1.60.40.30.030.000.00.000	di cui impegni contrattuali pluriennali	€.	0	0	0	0	0	0	0
1.60.40.30.040.000.00.000	di cui altro	€.	3.205	5.811	2.606	3.205	2.606	0	5.811

A.I.C.R.I.B.A.

3.0.00.000.000.00.000	**PASSIVITA'.**	**€.**	**2.561.619**	**2.856.243**	**294.624**
3.10.00.000.000.00.000	**A) PATRIMONIO NETTO**	**€.**	**120.034**	**118.498**	**(1.536)**

												Riepilogo utilizzi dei 3 es. precedenti		
COD_COGE_NI	Descrizione		Valore netto al 01/01/2016	Valore netto al 31/12/2016	Variazione	Consistenza iniziale	Giroconti / Riclassificazioni (+/-)	Assegnazioni nel corso dell'esercizio	Utilizzi per sterilizzazioni nell'esercizio	Altre variazioni (+/-)	Totali dell'esercizio (+/-)	Consistenza finale	Copertura perdite	Sterilizzazioni	Altri motivi
3.10.10.00.000.000.00.000	A.I) FONDO DI DOTAZIONE	€.	0	0	0	0	0	0	0	0	0	0	0	0	0
3.10.20.00.000.000.00.000	A.II) FINANZIAMENTI PER INVESTIMENTI	€.	91.473	86.683	(4.790)	91.473	0	5.053	10.005	162	(4.790)	86.683	0	0	0
3.10.20.10.000.000.00.000	A.II.1) Finanziamenti per beni di prima dotazione	€.	39.709	35.345	(4.364)	39.709	0	0	4.364	0	(4.364)	35.345	0	0	0
3.10.20.20.000.000.00.000	A.II.2) Finanziamenti da Stato per investimenti	€.	0	0	0	0	0	0	0	0	0	0	0	0	0
3.10.20.20.010.000.00.000	A.II.2.a) Finanziamenti da Stato per investimenti - ex art. 20 legge 67/88	€.	0	0	0	0	0	0	0	0	0	0	0	0	0
3.10.20.20.020.000.00.000	A.II.2.b) Finanziamenti da Stato per investimenti - ricerca	€.	0	0	0	0	0	0	0	0	0	0	0	0	0
3.10.20.20.030.000.00.000	A.II.2.c) Finanziamenti da Stato per investimenti - altro	€.	0	0	0	0	0	0	0	0	0	0	0	0	0
3.10.20.30.000.000.00.000	A.II.3) Finanziamenti da Regione per investimenti	€.	44.632	47.657	3.025	44.632	1.119	5.053	3.309	162	3.025	47.657	0	0	0
3.10.20.40.000.000.00.000	A.II.4) Finanziamenti da altri soggetti pubblici per investimenti	€.	359	344	(15)	359	23	0	38	0	(15)	344	0	0	0
3.10.20.50.000.000.00.000	A.II.5) Finanziamenti per investimenti da rettifica contributi in conto esercizio	€.	6.773	3.337	(3.436)	6.773	(1.142)	0	2.294	0	(3.436)	3.337	0	0	0
3.10.30.00.000.000.00.000	A.III) RISERVE DA DONAZIONI E LASCITI VINCOLATI AD INVESTIMENTI	€.	1.230	1.129	(101)	1.230	0	0	101	0	(101)	1.129	0	0	0
3.10.40.00.000.000.00.000	A.IV) ALTRE RISERVE	€.	31.746	35.101	3.355	31.746	0	1.151	13	2.217	3.355	35.101	0	0	0
3.10.40.10.000.000.00.000	A.IV.1) Riserve da rivalutazioni	€.	0	0	0	0	0	0	0	0	0	0	0	0	0
3.10.40.20.000.000.00.000	A.IV.2) Riserve da plusvalenze da reinvestire	€.	29.913	29.900	(13)	29.913	0	0	13	0	(13)	29.900	0	0	0
3.10.40.30.000.000.00.000	A.IV.3) Contributi da reinvestire	€.	0	0	0	0	0	0	0	0	0	0	0	0	0
3.10.40.40.000.000.00.000	A.IV.4) Riserve da utili di esercizio destinati ad investimenti	€.	0	0	0	0	0	0	0	0	0	0	0	0	0
3.10.40.50.000.000.00.000	A.IV.5) Riserve diverse	€.	1.833	5.201	3.368	1.833	0	1.151	0	2.217	3.368	5.201	0	0	0
3.10.50.00.000.000.00.000	A.V) CONTRIBUTI PER RIPIANO PERDITE	€.	1.246	1.246	0	1.246	0	0	0	0	0	1.246	0	0	0
3.10.50.10.000.000.00.000	A.V.1) Contributi per copertura debiti al 31/12/2005	€.	0	0	0	0	0	0	0	0	0	0	0	0	0
3.10.50.20.000.000.00.000	A.V.2) Contributi per ricostituzione risorse da investimenti esercizi precedenti	€.	1.111	1.111	0	1.111	0	0	0	0	0	1.111	0	0	0
3.10.50.30.000.000.00.000	A.V.3) Altro	€.	135	135	0	135	0	0	0	0	0	135	0	0	0
3.10.60.00.000.000.00.000	A.VI) UTILI (PERDITE) PORTATI A NUOVO	€.	(5.661)	(5.661)	0	(5.661)	0	0	0	0	0	(5.661)	0	0	0
3.10.70.00.000.000.00.000	A.VII) UTILE (PERDITA) D'ESERCIZIO	€.	0	0	0	0	0	0	0	0	0	0	0	0	0

Per Input Finanziamenti vedi tabelle foglio Dettaglio_SP-San (Riga C489) - per Input Plus. E Contrib. Da reinvestire vedi tabelle foglio Dettaglio_SP_San (Riga C679-689)

3.20.00.00.000.000.00.000	**B) FONDI PER RISCHI ED ONERI**	**€.**	**195.925**	**171.023**	**(24.902)**	**195.925**	**53.973**	**(4.367)**	**74.508**	**171.023**

3.20.10.00.000.000.00.000	**B.I) Fondi per imposte, anche differite**	**€.**	**575**	**575**	***0***	**575**	**0**	**0**	**0**	**575**

COD_COGE_NI	Descrizione		Valore netto al 01/01/2016	Valore netto al 31/12/2016	Variazione	Consistenza iniziale	Accantonamenti d'esercizio	Riclassifiche d'esercizio (+/-)	Utilizzi d'esercizio	Consistenza finale
3.20.10.10.000.000.00.000	Fondi per imposte	€.	575	575	0	575	0	0	0	575
3.20.10.20.000.000.00.000	Altri fondi per imposte	€.	0	0	0	0	0	0	0	0

3.20.20.00.000.000.00.000	**B.II) Fondi per rischi**	**€.**	**7.959**	**8.268**	***309***	**7.959**	**528**	**0**	219	**8.268**

COD_COGE_NI	Descrizione		Valore netto al 01/01/2016	Valore netto al 31/12/2016	Variazione	Consistenza iniziale	Accantonamenti d'esercizio	Riclassifiche d'esercizio (+/-)	Utilizzi d'esercizio	Consistenza finale
3.20.20.10.000.000.00.000	B.II.1) Fondo rischi per cause civili ed oneri processuali	€.	3.256	3.317	61	3.256	116	0	55	3.317
3.20.20.20.000.000.00.000	B.II.2) Fondo rischi per contenzioso personale dipendente	€.	353	407	54	353	57	0	3	407
3.20.20.30.000.000.00.000	B.II.3) Fondo rischi connessi all'acquisto di prestazioni sanitarie da privato	€.	150	155	5	150	5	0	0	155
3.20.20.40.000.000.00.000	B.II.4) Fondo rischi per copertura diretta dei rischi (autoassicurazione)	€.	422	772	350	422	350	0	0	772
3.20.20.50.000.000.00.000	B.II.5) Altri fondi rischi	€.	3.778	3.617	(161)	3.778	0	0	161	3.617

3.20.30.00.000.000.00.000	**B.III) Fondi da distribuire**	**€.**	**0**	**0**	***0***	**0**	**0**	**0**	**0**	**0**

3.20.40.00.000.000.00.000	**B.IV) Quote inutilizzate contributi**	**€.**	**148.288**	**120.066**	***(28.222)***	**148.288**	**46.229**	**(162)**	**74.289**	**120.066**

COD_COGE_NI	Descrizione		Valore netto al 01/01/2016	Valore netto al 31/12/2016	Variazione	Consistenza iniziale	Accantonamenti d'esercizio	Riclassifiche d'esercizio (+/-)	Utilizzi d'esercizio	Consistenza finale
3.20.40.10.000.000.00.000	B.IV.1) Quote inutilizzate contributi da Regione o Prov. Aut. per quota F.S. vincolato	€.	64.412	51.951	(12.461)	64.412	160	(162)	12.459	51.951
3.20.40.10.010.000.00.000	Quote inutilizzate contributi da Regione o Prov. Aut. per quota F.S. indistinto	€.	61.786	49.532	(12.254)	61.786	160	(77)	12.337	49.532
3.20.40.10.020.000.00.000	Quote inutilizzate contributi da Regione o Prov. Aut. per quota F.S. vincolato	€.	2.529	2.325	(204)	2.529	0	(85)	119	2.325
3.20.40.10.030.000.00.000	Quote inutilizzate contributi vincolati dell'esercizio da Asl/Ao/Fondazioni per quota FSR Indistinto	€.	0	0	0	0	0	0	0	0
3.20.40.10.040.000.00.000	Quote inutilizzate contributi vincolati dell'esercizio da Asl/Ao/Fondazioni per quota FSR Vincolato	€.	97	94	(3)	97	0	0	3	94
3.20.40.20.000.000.00.000	B.IV.2) Quote inutilizzate contributi vincolati da soggetti pubblici (extra fondo)	€.	83.060	67.339	(15.721)	83.060	46.069	0	61.790	67.339
3.20.40.30.000.000.00.000	B.IV.3) Quote inutilizzate contributi per ricerca	€.	0	0	0	0	0	0	0	0
3.20.40.30.010.000.00.000	Quote inutilizzate contributi vincolati dell'esercizio per ricerca da Ministero	€.	0	0	0	0	0	0	0	0
3.20.40.30.020.000.00.000	Quote inutilizzate contributi vincolati dell'esercizio per ricerca da Regione	€.	0	0	0	0	0	0	0	0
3.20.40.30.030.000.00.000	Quote inutilizzate contributi vincolati dell'esercizio per ricerca da Asl/A/Fondazioni	€.	0	0	0	0	0	0	0	0
3.20.40.30.040.000.00.000	Quote inutilizzate contributi vincolati dell'esercizio per ricerca da altri Enti Pubblici	€.	0	0	0	0	0	0	0	0
3.20.40.30.050.000.00.000	Quote inutilizzate contributi vincolati dell'esercizio per ricerca da privati	€.	0	0	0	0	0	0	0	0
3.20.40.40.000.000.00.000	B.IV.4) Quote inutilizzate contributi vincolati da privati	€.	816	776	(40)	816	0	0	40	776

3.20.50.00.000.000.00.000	**B.V) Altri fondi per oneri e spese**	**€.**	**39.103**	**42.114**	***3.011***	**39.103**	**7.216**	**(4.205)**	**0**	**42.114**

COD_COGE_NI	Descrizione		Valore netto al 01/01/2016	Valore netto al 31/12/2016	Variazione	Consistenza iniziale	Accantonamenti d'esercizio	Riclassifiche d'esercizio (+/-)	Utilizzi d'esercizio	Consistenza finale
3.20.50.10.000.000.00.000	B.V.1) Fondi integrativi pensione	€.	320	320	0	320	0	0	0	320
3.20.50.10.010.000.00.000	Fondi integrativi pensione aziendali	€.	0	0	0	0	0	0	0	0
3.20.50.10.020.000.00.000	Fondo integrativo pensione contrattuale	€.	320	320	0	320	0	0	0	320
3.20.50.20.000.000.00.000	B.V.2) Fondo per rinnovi contrattuali	€.	20.003	24.202	4.199	20.003	4.320	(121)	0	24.202
3.20.50.20.010.000.00.000	Fondo per Rinnovi contratt. - dirigenza medica	€.	3.619	3.815	196	3.619	196	0	0	3.815
3.20.50.20.020.000.00.000	Fondo per Rinnovi contratt. - dirigenza non medica	€.	731	817	86	731	86	0	0	817
3.20.50.20.030.000.00.000	Fondo per Rinnovi contratt.: - comparto	€.	1.762	2.009	247	1.762	368	(121)	0	2.009
3.20.50.20.040.000.00.000	Fondo per Rinnovi convenzioni MMG/Pls/MCA ed altri	€.	13.891	17.486	3.595	13.891	3.595	0	0	17.486
3.20.50.20.050.000.00.000	Fondo per Rinnovi contratt.: medici SUMAI	€.	0	75	75	0	75	0	0	75
3.20.50.30.000.000.00.000	B.V.3) Altri fondi per oneri e spese	€.	18.780	17.592	(1.188)	18.780	2.896	(4.084)	0	17.592

3.30.00.00.000.000.00.000	**C) TRATTAMENTO DI FINE RAPPORTO**	**€.**	**6.645**	**6.532**	**(113)**	**6.645**	**392**	**0**	**505**	**6.532**

3.30.10.00.000.000.00.000	**C.I) Fondo per premi operosità**	**€.**	**6.645**	**6.532**	***(113)***	**6.645**	**392**	**0**	**505**	**6.532**

COD_COGE_NI	Descrizione		Valore netto al 01/01/2016	Valore netto al 31/12/2016	Variazione	Consistenza iniziale	Accantonamenti d'esercizio	Riclassifiche d'esercizio (+/-)	Utilizzi d'esercizio	Consistenza finale
3.30.10.10.000.000.00.000	Premi Sumai fino al 1994	€.	43	43	0	43	0	0	0	43
3.30.10.20.000.000.00.000	Premi Sumai dal 1995/1997	€.	59	59	0	59	0	0	0	59
3.30.10.30.000.000.00.000	Premi Sumai dal 1/1/1998	€.	6.543	6.430	(113)	6.543	392	0	505	6.430

FSC R.I.B.A.

N.B.: Il totale del fondo premio operosità medici SUMAI è dato dalla somma delle tre righe (1994; 1997; 1998)

			Valore netto al 01/01/2016	Valore netto al 31/12/2016	Variazione	Consistenza iniziale	Accantonamenti d'esercizio	Riclassifiche d'esercizio (+/-)	Utilizzi d'esercizio	Consistenza finale
3.30.20.00.000.000.00.000	**C.II) Fondo per trattamento di fine rapporto dipendenti**	€.	0	0	0	0	0	0	0	0

3.40.00.00.000.000.00.000	**D) DEBITI**	€.	**2.238.975**	**2.560.150**	**321.175**	**2.337.092**	**0**	**(96.816)**	**7.153.474**	**513.489**	**6.235.107**	**2.645.154**	**343.075**	**0**	**483.492**	**325.459**	**243.929**	**671.580**	**920.694**	**2.645.154**	**0**	**0**

						Incrementi dell'esercizio		Decrementi dell'esercizio					VALORE DEI DEBITI AL 31/12/2016 PER ANNO DI FORMAZIONE						Debiti al 31/12/2016 per scadenza		
			Valore netto al 01/01/2016	Valore netto al 31/12/2016	Variazione	Valore iniziale	Di cui per acquisto cespiti (iniziale)	Giroconti debiti es. preced. (riclassific. e rettifiche)(+/-)	Incrementi dell'esercizio	Decrementi per valori sorti in es. precedenti	Decrementi per valori sorti nell'esercizio	Valore finale	Di cui Fatture da ricevere	Di cui per acquisto cespiti (finale)	Anno X-4 e precedenti	Anno X-3	Anno X-2	Anno X-1	Anno X	Entro 12 mesi	Tra 1 e 5 anni	Oltre 5 anni
3.40.10.00.000.000.00.000	**D.I. Debiti per Mutui passivi**	€.	0	0	*0*	0	0	0	0	0	0	0	0	0	0	0	0	0	0	0	0	0

A fronte di mutui o finanziamenti indicare se sono state prestate garanzie reali su beni di proprietà aziendale per garantire i debiti.

3.40.20.00.000.000.00.000	**D.II. Debiti v/Stato**	€.	**0**	0	*0*	**0**	**0**	**0**	**0**	**0**	**0**	**0**	**0**	**0**	**0**	**0**	**0**	**0**	**0**	**0**	**0**	**0**

						Incrementi dell'esercizio		Decrementi dell'esercizio					VALORE DEI DEBITI AL 31/12/2016 PER ANNO DI FORMAZIONE						Debiti al 31/12/2016 per scadenza		
COD_COGE_NI	Descrizione		Valore netto al 01/01/2016	Valore netto al 31/12/2016	Variazione	Valore iniziale	Di cui per acquisto cespiti (iniziale)	Giroconti debiti es. preced. (riclassific. e rettifiche)(+/-)	Incrementi dell'esercizio	Decrementi per valori sorti in es. precedenti	Decrementi per valori sorti nell'esercizio	Valore finale	Di cui Fatture da ricevere	Di cui per acquisto cespiti (finale)	Anno X-4 e precedenti	Anno X-3	Anno X-2	Anno X-1	Anno X	Entro 12 mesi	Tra 1 e 5 anni	Oltre 5 anni
3.40.20.10.000.000.00.000	D.II.1) Debiti v/Stato per mobilità passiva extraregionale	€.	0	0	0	0	0	0	0	0	0	0	0	0	0	0	0	0	0	0	0	0
3.40.20.20.000.000.00.000	D.II.2) Debiti v/Stato per mobilità passiva internazionale	€.	0	0	0	0	0	0	0	0	0	0	0	0	0	0	0	0	0	0	0	0
3.40.20.30.000.000.00.000	D.II.3) Acconto quota FSR v/Stato	€.	0	0	0	0	0	0	0	0	0	0	0	0	0	0	0	0	0	0	0	0
3.40.20.40.000.000.00.000	D.II.4) Debiti v/Stato per restituzione finanziamenti - per ricerca	€.	0	0	0	0	0	0	0	0	0	0	0	0	0	0	0	0	0	0	0	0
3.40.20.50.000.000.00.000	D.II.5) Altri debiti v/Stato - Ministeri	€.	0	0	0	0	0	0	0	0	0	0	0	0	0	0	0	0	0	0	0	0

3.40.30.00.000.000.00.000	**D.III. Debiti v/Regione**	€.	**1.079.402**	**1.496.085**	*416.683*	**1.079.402**	**0**	0	**968.156**	**57.998**	**493.475**	**1.496.085**	**0**	**0**	**338.134**	**274.713**	**184.293**	**224.264**	**474.681**	**1.496.085**	**0**	**0**

						Incrementi dell'esercizio		Decrementi dell'esercizio					VALORE DEI DEBITI AL 31/12/2016 PER ANNO DI FORMAZIONE						Debiti al 31/12/2016 per scadenza		
COD_COGE_NI	Descrizione		Valore netto al 01/01/2016	Valore netto al 31/12/2016	Variazione	Valore iniziale	Di cui per acquisto cespiti (iniziale)	Giroconti debiti es. preced. (riclassific. e rettifiche)(+/-)	Incrementi dell'esercizio	Decrementi per valori sorti in es. precedenti	Decrementi per valori sorti nell'esercizio	Valore finale	Di cui Fatture da ricevere	Di cui per acquisto cespiti (finale)	Anno X-4 e precedenti	Anno X-3	Anno X-2	Anno X-1	Anno X	Entro 12 mesi	Tra 1 e 5 anni	Oltre 5 anni
3.40.30.10.000.000.00.000	D.III.1) Debiti v/Regione o Provincia Autonoma per finanziamenti	€.	0	0	0	0	0	0	0	0	0	0	0	0	0	0	0	0	0	0	0	0
3.40.30.20.000.000.00.000	D.III.2) Debiti v/Regione o Provincia Autonoma per mobilità passiva intraregionale	€.	0	87.100	87.100	0	0	0	443.433	0	356.333	87.100	0	0	0	0	0	0	87.100	87.100	0	0
3.40.30.30.000.000.00.000	D.III.3) Debiti v/Regione o Provincia Autonoma per mobilità passiva extraregionale	€.	0	0	0	0	0	0	123.425	0	123.425	0	0	0	0	0	0	0	0	0	0	0
3.40.30.40.000.000.00.000	D.III.4) Acconto quota FSR da Regione o Provincia Autonoma (non regolarizzato)	€.	821.992	1.151.679	329.687	821.992	0	125	401.277	57.998	13.717	1.151.679	0	0	83.362	272.469	184.032	224.256	387.560	1.151.679	0	0
3.40.30.50.000.000.00.000	D.III.5.a) Altri debiti v/Regione o Provincia Autonoma	€.	151	26	(125)	151	0	(125)	0	0	0	26	0	0	26	0	0	0	0	26	0	0
3.40.30.60.000.000.00.000	D.III.5.b) Altri debiti vs Regione per restituzione annualità 2011 e precedenti	€.	254.606	254.606	0	254.606	0	0	0	0	0	254.606	0	0	254.606	0	0	0	0	254.606	0	0
3.40.30.70.000.000.00.000	D.III.5.c) Debiti vs Regione per recuperi prestazioni STP	€.	2.653	2.674	21	2.653	0	0	21	0	0	2.674	0	0	140	2.244	261	8	21	2.674	0	0

						Incrementi dell'esercizio		Decrementi dell'esercizio					VALORE DEI DEBITI AL 31/12/2016 PER ANNO DI FORMAZIONE						Debiti al 31/12/2016 per scadenza		
			Valore netto al 01/01/2016	Valore netto al 31/12/2016	Variazione	Valore iniziale	Di cui per acquisto cespiti (iniziale)	Giroconti debiti es. preced. (riclassific. e rettifiche)(+/-)	Incrementi dell'esercizio	Decrementi per valori sorti in es. precedenti	Decrementi per valori sorti nell'esercizio	Valore finale	Di cui Fatture da ricevere	Di cui per acquisto cespiti (finale)	Anno X-4 e precedenti	Anno X-3	Anno X-2	Anno X-1	Anno X	Entro 12 mesi	Tra 1 e 5 anni	Oltre 5 anni
3.40.40.00.000.000.00.000	**D.IV. Debiti v/Comuni**	€.	10.487	21.954	*11.467*	10.487	0	0	66.838	8.082	47.289	21.954	0	0	0	0	0	2.405	19.549	21.954	0	0

3.40.50.00.000.000.00.000	**D.V. Debiti v/Aziende sanitarie pubbliche**	€.	**634.325**	**536.358**	*(97.967)*	**634.325**	**0**	**(95.502)**	**2.194.544**	**197.343**	**1.999.666**	536.358	**116.993**	**0**	**113.401**	**33.435**	**32.413**	**160.215**	**196.894**	**536.358**	**0**	**0**

						Incrementi dell'esercizio		Decrementi dell'esercizio					VALORE DEI DEBITI AL 31/12/2016 PER ANNO DI FORMAZIONE						Debiti al 31/12/2016 per scadenza		
COD_COGE_NI	Descrizione		Valore netto al 01/01/2016	Valore netto al 31/12/2016	Variazione	Valore iniziale	Di cui per acquisto cespiti (iniziale)	Giroconti debiti es. preced. (riclassific. e rettifiche)(+/-)	Incrementi dell'esercizio	Decrementi per valori sorti in es. precedenti	Decrementi per valori sorti nell'esercizio	Valore finale	Di cui Fatture da ricevere	Di cui per acquisto cespiti (finale)	Anno X-4 e precedenti	Anno X-3	Anno X-2	Anno X-1	Anno X	Entro 12 mesi	Tra 1 e 5 anni	Oltre 5 anni
3.40.50.10.000.000.00.000	D.V.1) Debiti v/Aziende sanitarie pubbliche della Regione	€.	634.212	536.132	(98.080)	634.212	0	(95.674)	2.194.338	197.243	1.999.501	536.132	116.993	0	113.259	33.422	32.400	160.198	196.853	536.132	0	0
3.40.50.10.010.000.00.000	D.V.1.a) Debiti v/Aziende sanitarie pubbliche della Regione - per quota FSR	€.	0	0	0	0	0	0	0	0	0	0	0	0	0	0	0	0	0	0	0	0
3.40.50.10.010.010.00.000	Debiti v/ASL della Regione - per quota FSR	€.	0	0	0	0	0	0	0	0	0	0	0	0	0	0	0	0	0	0	0	0
3.40.50.10.010.011.00.000	Debiti v/ats della Regione - per quota FSR	€.	0	0	0	0	0	0	0	0	0	0	0	0	0	0	0	0	0	0	0	0
3.40.50.10.010.020.00.000	Debiti v/Az. Ospedaliere della Regione - per quota FSR	€.	0	0	0	0	0	0	0	0	0	0	0	0	0	0	0	0	0	0	0	0
3.40.50.10.010.021.00.000	Debiti v/ASST della Regione - per quota FSR	€.	0	0	0	0	0	0	0	0	0	0	0	0	0	0	0	0	0	0	0	0
3.40.50.10.010.030.00.000	Debiti v/Irccs - Fondazioni di dir. Pubblico della Regione - per quota FSR	€.	0	0	0	0	0	0	0	0	0	0	0	0	0	0	0	0	0	0	0	0
3.40.50.10.020.000.00.000	D.V.1.b) Debiti v/Aziende sanitarie pubbliche della Regione - per finanziamento sanitario aggiuntivo corrente LEA	€.	0	0	0	0	0	0	0	0	0	0	0	0	0	0	0	0	0	0	0	0
3.40.50.10.030.000.00.000	D.V.1.c) Debiti v/Aziende sanitarie pubbliche della Regione - per finanziamento sanitario aggiuntivo corrente extra LEA	€.	0	0	0	0	0	0	0	0	0	0	0	0	0	0	0	0	0	0	0	0
3.40.50.10.040.000.00.000	D.V.1.d) Debiti v/Aziende sanitarie pubbliche della Regione - per mobilità in compensazione	€.	0	0	0	0	0	0	0	0	0	0	0	0	0	0	0	0	0	0	0	0
3.40.50.10.040.010.00.000	Debiti verso Aziende Sanitarie Locali della Regione per mobilità intraregionale	€.	0	0	0	0	0	0	0	0	0	0	0	0	0	0	0	0	0	0	0	0
3.40.50.10.040.011.00.000	Debiti verso Agenzie Tutela Salute della Regione per mobilità intraregionale	€.	0	0	0	0	0	0	0	0	0	0	0	0	0	0	0	0	0	0	0	0
3.40.50.10.040.020.00.000	Debiti verso Aziende Sanitarie Locali della regione per anticipi mobilità attiva privata extraregione	€.	0	0	0	0	0	0	0	0	0	0	0	0	0	0	0	0	0	0	0	0
3.40.50.10.050.000.00.000	D.V.1.e) Debiti v/Aziende sanitarie pubbliche della Regione - per mobilità non in compensazione	€.	615	0	(615)	615	0	(615)	0	0	0	0	0	0	0	0	0	0	0	0	0	0
3.40.50.10.060.000.00.000	D.V.1.f) Debiti v/Aziende sanitarie pubbliche della Regione - per altre prestazioni	€.	626.325	528.860	(97.465)	626.325	0	(95.059)	2.194.338	197.243	1.999.501	528.860	116.993	0	113.259	33.422	32.400	152.926	196.853	528.860	0	0
3.40.50.10.060.010.00.000	Debiti verso Aziende Sanitarie Locali della Regione	€.	133.264	0	(133.264)	133.264	0	(133.264)	0	0	0	0	0	0	0	0	0	0	0	0	0	0
3.40.50.10.060.011.00.000	Debiti verso Agenzie Tutela Salute della Regione	€.	0	51.184	51.184	0	0	36.206	63.434	6.278	42.178	51.184	12.637	0	0	9.320	5.108	15.500	21.256	51.184	0	0
3.40.50.10.060.020.00.000	Debiti verso Aziende Ospedaliere della Regione	€.	368.357	0	(368.357)	368.357	0	(368.340)	0	0	17	0	0	0	0	0	0	0	0	0	0	0
3.40.50.10.060.021.00.000	Debiti verso Aziende Socio-Sanitarie Territoriali della Regione	€.	0	366.676	366.676	0	0	370.339	1.695.633	143.252	1.556.044	366.676	81.809	0	110.584	15.634	21.260	77.610	141.588	366.676	0	0
3.40.50.10.060.030.00.000	Debiti verso Irccs e Fondazioni di diritto pubblico della Regione	€.	124.704	111.000	(13.704)	124.704	0	0	435.271	47.713	401.262	111.000	22.547	0	2.675	8.468	6.032	59.816	34.009	111.000	0	0
3.40.50.10.070.000.00.000	D.V.1.g) Debiti v/ ATS per operazioni di conferimento/scorporo LR23/2015	€.	0	0	0	0	0	0	0	0	0	0	0	0	0	0	0	0	0	0	0	0
3.40.50.10.080.000.00.000	D.V.1.h) Debiti v/ ASST per operazioni di conferimento/scorporo LR23/2015	€.	7.272	7.272	0	7.272	0	0	0	0	0	7.272	0	0	0	0	0	7.272	0	7.272	0	0
3.40.50.20.000.000.00.000	D.V.2) Debiti v/Aziende sanitarie pubbliche Extraregione	€.	113	226	113	113	0	172	206	100	165	226	0	0	142	13	13	17	41	226	0	0
3.40.50.20.010.000.00.000	D.V.2.1) Debiti v/Aziende sanitarie pubbliche di altre Regioni per Mobilità passiva non compensata - Altre prestazioni	€.	113	226	113	113	0	172	206	100	165	226	0	0	142	13	13	17	41	226	0	0
3.40.50.20.020.000.00.000	D.V.2.2) Debiti v/Aziende sanitarie pubbliche di altre Regioni - Altro	€.	0	0	0	0	0	0	0	0	0	0	0	0	0	0	0	0	0	0	0	0
3.40.50.30.000.000.00.000	D.V.3) Debiti v/Aziende sanitarie pubbliche della Regione per versamenti c/patrimonio netto	€.	0	0	0	0	0	0	0	0	0	0	0	0	0	0	0	0	0	0	0	0

3.40.60.00.000.000.00.000	**D.VI. DEBITI V/ SOCIETA' PARTECIPATE E/O ENTI DIPENDENTI DELLA REGIONE**	€.	**423**	**424**	*1*	**423**	**0**	**0**	**1**	**0**	**0**	**424**	**0**	**0**	347	24	24	28	1	**424**	**0**	**0**

						Incrementi dell'esercizio		Decrementi dell'esercizio					VALORE DEI DEBITI AL 31/12/2016 PER ANNO DI FORMAZIONE						Debiti al 31/12/2016 per scadenza		
COD_COGE_NI	Descrizione		Valore netto al 01/01/2016	Valore netto al 31/12/2016	Variazione	Valore iniziale	Di cui per acquisto cespiti (iniziale)	Giroconti debiti es. preced. (riclassific. e rettifiche)(+/-)	Incrementi dell'esercizio	Decrementi per valori sorti in es. precedenti	Decrementi per valori sorti nell'esercizio	Valore finale	Di cui Fatture da ricevere	Di cui per acquisto cespiti (finale)	Anno X-4 e precedenti	Anno X-3	Anno X-2	Anno X-1	Anno X	Entro 12 mesi	Tra 1 e 5 anni	Oltre 5 anni
3.40.60.10.000.000.00.000	D.VI.1) Debiti v/enti regionali	€.	423	424	1	423	0	0	1	0	0	424	0	0	347	24	24	28	1	424	0	0
3.40.60.10.010.000.00.000	Debiti v/Arpa	€.	423	424	1	423	0	0	1	0	0	424	0	0	347	24	24	28	1	424	0	0
3.40.60.10.020.000.00.000	Debiti v/altri Enti regionali	€.	0	0	0	0	0	0	0	0	0	0	0	0	0	0	0	0	0	0	0	0
3.40.60.20.000.000.00.000	D.VI.2) Debiti v/sperimentazioni gestionali	€.	0	0	0	0	0	0	0	0	0	0	0	0	0	0	0	0	0	0	0	0
3.40.60.30.000.000.00.000	D.VI.3) Debiti v/altre partecipate	€.	0	0	0	0	0	0	0	0	0	0	0	0	0	0	0	0	0	0	0	0
3.40.60.30.010.000.00.000	Debiti v/società controllate	€.	0	0	0	0	0	0	0	0	0	0	0	0	0	0	0	0	0	0	0	0
3.40.60.30.020.000.00.000	Debiti v/società collegate	€.	0	0	0	0	0	0	0	0	0	0	0	0	0	0	0	0	0	0	0	0

BOZZA

70.00.000.000.00.000	**D.VII. Debiti v/Fornitori**	**€.**	**452.592**	**420.167**	***(32.425)***	**452.592**	**0**	**(1.314)**	**3.531.317**	**201.354**	**3.361.074**	**420.167**	**226.082**	**0**	**25.212**	**10.537**	**20.140**	**194.035**	**170.243**	**420.167**	**0**	**0**

						Incrementi dell'esercizio		Decrementi dell'esercizio					VALORE DEI DEBITI AL 31/12/2016 PER ANNO DI FORMAZIONE					Debiti al 31/12/2016 per scadenza		
COD_COGE_NI	*Descrizione*		*Valore netto al 01/01/2016*	*Valore netto al 31/12/2016*	*Variazione*	*Valore iniziale*	***Di cui per acquisto cespiti (iniziale)***	*Giroconti debiti es. preced. (riclassific. e rettifiche)(+/-)*	*Incrementi dell'esercizio*	*Decrementi per valori sorti in es. precedenti*	*Decrementi per valori sorti nell'esercizio*	*Valore finale*	***Di cui Fatture da ricevere***	***Di cui per acquisto cespiti (finale)***	**Anno X-4 e precedenti**	**Anno X-3**	**Anno X-2**	**Anno X-1**	**Anno X**	**Entro 12 mesi**	**Tra 1 e 5 anni**	**Oltre 5 anni**
	D.VII.1) Debiti verso erogatori (privati accreditati e convenzionati) di prestazioni sanitarie	€.	373.125	340.664	(32.461)	373.125	0	(1.268)	3.398.757	193.509	3.236.441	340.664	192.129	0	17.389	7.730	17.079	136.150	162.316	340.664	0	0
3.40.70.10.000.000.00.000	Debiti verso Aziende sanitarie private (sanità)	€.	255.687	218.498	(37.189)	255.687	0	46	2.180.204	158.639	2.058.800	218.498	145.479	0	11.201	7.390	14.766	63.737	121.404	218.498	0	0
3.40.70.10.010.000.00.000	Debiti verso Aziende e Enti socio-sanitari pubblici (assi)	€.	1.318	0	(1.318)	1.318	0	(1.314)	0	4	0	0	0	0	0	0	0	0	0	0	0	0
3.40.70.10.020.000.00.000	Debiti verso Aziende e Enti socio-sanitari privati (assi)	€.	42.065	55.534	13.469	42.065	0	0	498.189	23.415	461.305	55.534	45.822	0	1.269	33	1.635	15.713	36.884	55.534	0	0
3.40.70.10.030.000.00.000	Debiti verso Farmacie convenzionate	€.	34.084	26.376	(7.708)	34.084	0	0	471.534	8.027	471.215	26.376	828	0	4	1	3	26.049	319	26.376	0	0
3.40.70.10.040.000.00.000	Debiti verso MMG, PLS e MCA	€.	39.971	40.256	285	39.971	0	0	248.830	3.424	245.121	40.256	0	0	4.915	306	675	30.651	3.709	40.256	0	0
3.40.70.10.050.000.00.000	Debiti verso erogatori sanitari privati per mobilità attiva privata extraregione	€.	0	0	0	0	0	0	0	0	0	0	0	0	0	0	0	0	0	0	0	0
3.40.70.20.000.000.00.000	D.VII.2) Debiti verso altri fornitori	€.	79.467	79.503	36	79.467	0	(46)	132.560	7.845	124.633	79.503	33.953	0	7.823	2.807	3.061	57.885	7.927	79.503	0	0
3.40.70.20.010.000.00.000	Debiti verso Fornitori di Beni e Altri servizi sanitari	€.	43.194	43.632	438	43.194	0	(42)	76.404	4.122	71.802	43.632	19.625	0	3.974	1.323	1.589	32.144	4.602	43.632	0	0
3.40.70.20.020.000.00.000	Debiti verso Fornitori di Beni e Servizi non sanitari	€.	36.273	35.871	(402)	36.273	0	(4)	56.156	3.723	52.831	35.871	14.328	0	3.849	1.484	1.472	25.741	3.325	35.871	0	0

						Incrementi dell'esercizio		Decrementi dell'esercizio					VALORE DEI DEBITI AL 31/12/2016 PER ANNO DI FORMAZIONE					Debiti al 31/12/2016 per scadenza		
			Valore netto al 01/01/2016	*Valore netto al 31/12/2016*	*Variazione*	*Valore iniziale*	***Di cui per acquisto cespiti (iniziale)***	*Giroconti debiti es. preced. (riclassific. e rettifiche)(+/-)*	*Incrementi dell'esercizio*	*Decrementi per valori sorti in es. precedenti*	*Decrementi per valori sorti nell'esercizio*	*Valore finale*	***Di cui Fatture da ricevere***	***Di cui per acquisto cespiti (finale)***	**Anno X-4 e precedenti**	**Anno X-3**	**Anno X-2**	**Anno X-1**	**Anno X**	**Entro 12 mesi**	**Tra 1 e 5 anni**	**Oltre 5 anni**
3.40.80.00.000.000.00.000	**D.VIII. Debiti v/Istituto tesoriere**	**€.**	3	0	***(3)***	3	0	0	59	3	59	0	0	0	0	0	0	0	0	0	0	0
	Per i c/c presso l'istituto tesoriere sono vietate le compensazioni, pertanto in questa voce vanno indicati esclusivamente i c/c con saldo passivo al 31/12.																					

						Incrementi dell'esercizio		Decrementi dell'esercizio					VALORE DEI DEBITI AL 31/12/2016 PER ANNO DI FORMAZIONE					Debiti al 31/12/2016 per scadenza		
			Valore netto al 01/01/2016	*Valore netto al 31/12/2016*	*Variazione*	*Valore iniziale*	***Di cui per acquisto cespiti (iniziale)***	*Giroconti debiti es. preced. (riclassific. e rettifiche)(+/-)*	*Incrementi dell'esercizio*	*Decrementi per valori sorti in es. precedenti*	*Decrementi per valori sorti nell'esercizio*	*Valore finale*	***Di cui Fatture da ricevere***	***Di cui per acquisto cespiti (finale)***	**Anno X-4 e precedenti**	**Anno X-3**	**Anno X-2**	**Anno X-1**	**Anno X**	**Entro 12 mesi**	**Tra 1 e 5 anni**	**Oltre 5 anni**
3.40.90.00.000.000.00.000	**D.IX. Debiti Tributari**	**€.**	7.205	20.821	*13.616*	7.205	0	0	110.181	3.184	93.381	20.821	0	0	715	434	242	2.596	16.834	20.821	0	0

						Incrementi dell'esercizio		Decrementi dell'esercizio					VALORE DEI DEBITI AL 31/12/2016 PER ANNO DI FORMAZIONE					Debiti al 31/12/2016 per scadenza		
			Valore netto al 01/01/2016	*Valore netto al 31/12/2016*	*Variazione*	*Valore iniziale*	***Di cui per acquisto cespiti (iniziale)***	*Giroconti debiti es. preced. (riclassific. e rettifiche)(+/-)*	*Incrementi dell'esercizio*	*Decrementi per valori sorti in es. precedenti*	*Decrementi per valori sorti nell'esercizio*	*Valore finale*	***Di cui Fatture da ricevere***	***Di cui per acquisto cespiti (finale)***	**Anno X-4 e precedenti**	**Anno X-3**	**Anno X-2**	**Anno X-1**	**Anno X**	**Entro 12 mesi**	**Tra 1 e 5 anni**	**Oltre 5 anni**
3.40.93.00.000.000.00.000	**D.X. Debiti v/Istituti previdenziali, assistenziali e sicurezza sociale**	**€.**	18.343	23.599	***5.256***	18.343	0	0	83.420	1.442	76.722	23.599	0	0	237	354	349	15.684	6.975	23.599	0	0

3.40.95.00.000.000.00.000	**D.XI. Debiti v/Altri**	**€.**	**36.195**	**40.742**	***4.547***	**134.312**	**0**	**0**	**198.955**	**44.083**	**163.441**	**125.746**	**0**	**0**	**5.446**	**5.962**	**6.468**	**72.353**	**35.517**	**125.746**	**0**	**0**

						Incrementi dell'esercizio		Decrementi dell'esercizio					VALORE DEI DEBITI AL 31/12/2016 PER ANNO DI FORMAZIONE					Debiti al 31/12/2016 per scadenza		
COD_COGE_NI	*Descrizione*		*Valore netto al 01/01/2016*	*Valore netto al 31/12/2016*	*Variazione*	*Valore iniziale*	***Di cui per acquisto cespiti (iniziale)***	*Giroconti debiti es. preced. (riclassific. e rettifiche)(+/-)*	*Incrementi dell'esercizio*	*Decrementi per valori sorti in es. precedenti*	*Decrementi per valori sorti nell'esercizio*	*Valore finale*	***Di cui Fatture da ricevere***	***Di cui per acquisto cespiti (finale)***	**Anno X-4 e precedenti**	**Anno X-3**	**Anno X-2**	**Anno X-1**	**Anno X**	**Entro 12 mesi**	**Tra 1 e 5 anni**	**Oltre 5 anni**
3.40.95.10.000.000.00.000	D.XI.1) Debiti v/altri finanziatori	€.	0	0	0	0	0	0	0	0	0	0	0	0	0	0	0	0	0	0	0	0
3.40.95.20.000.000.00.000	D.XI.2) Debiti v/dipendenti	€.	16.668	24.656	7.988	16.668	0	0	87.633	0	79.645	24.656	0	0	1.697	1.830	1.793	11.348	7.988	24.656	0	0
3.40.95.20.010.000.00.000	Debiti verso dipendenti	€.	16.651	24.639	7.988	16.651	0	0	87.633	0	79.645	24.639	0	0	1.680	1.830	1.793	11.348	7.988	24.639	0	0
3.40.95.20.020.000.00.000	Debiti verso dipendenti per rinnovi contrattuali	€.	0	0	0	0	0	0	0	0	0	0	0	0	0	0	0	0	0	0	0	0
3.40.95.20.030.000.00.000	Liquidazioni a dipendenti	€.	0	0	0	0	0	0	0	0	0	0	0	0	0	0	0	0	0	0	0	0
3.40.95.20.040.000.00.000	Debiti per ferie non godute	€.	17	17	0	17	0	0	0	0	0	17	0	0	17	0	0	0	0	17	0	0
3.40.95.30.000.000.00.000	D.XI.3) Debiti v/gestioni liquidatorie/stralcio	€.	966	0	(966)	966	0	0	0	966	0	0	0	0	0	0	0	0	0	0	0	0
3.40.95.40.000.000.00.000	D.XI.4) Altri debiti diversi	€.	18.561	16.086	(2.475)	116.678	0	0	111.325	43.117	83.796	101.090	0	0	3.749	4.132	4.675	61.005	27.529	101.090	0	0
3.40.95.40.010.000.00.000	D.XI.4.a) Altri debiti diversi - V/Privati	€.	15.642	14.563	(1.079)	15.642	0	497	26.035	8.842	18.769	14.563	0	0	1.952	226	1.016	4.103	7.266	14.563	0	0
3.40.95.40.020.000.00.000	D.XI.4.b) Altri debiti diversi - V/Enti Pubblici	€.	2.919	1.523	(1.396)	2.919	0	(497)	286	1.106	79	1.523	0	0	1.008	17	1	290	207	1.523	0	0
3.40.95.40.030.000.00.000	D.XI.4.c) Altri debiti diversi - V/Gestioni interne	€.	1	1	0	0	0	1	1	0	0	2	0	0	1	1	0	1	0	0	1	0
3.40.95.40.030.010.00.000	Debiti verso Bilancio Sanitario	€.	0	0	0	0	0	0	0	0	0	0	0	0	0	0	0	0	0	0	0	0
3.40.95.40.030.020.00.000	Debiti verso Bilancio A.S.S.I.	€.	0	0	0	0	0	0	0	0	0	0	0	0	0	0	0	0	0	0	0	0
3.40.95.40.030.030.00.000	Debiti verso Bilancio Sociale	€.	0	0	0	0	0	0	0	0	0	0	0	0	0	0	0	0	0	0	0	0
3.40.95.40.030.040.00.000	Debiti verso Bilancio Ricerca	€.	0	0	0	0	0	0	0	0	0	0	0	0	0	0	0	0	0	0	0	0

3.50.00.000.000.00.000	**E) RATEI E RISCONTI PASSIVI**	**€.**	**40**	**40**	**0**

3.50.10.00.000.000.00.000	**E.I Ratei passivi**	**€.**	**0**	**0**	***0***	**0**	**0**	**0**

COD_COGE_NI	*Descrizione*		*Valore netto al 01/01/2016*	*Valore netto al 31/12/2016*	*Variazione*	*Valore netto al 01/01/2016*	*Entro 12 mesi (2016)*	*Oltre 12 mesi (2016)*
3.50.10.10.000.000.00.000	E.I.1) Ratei passivi v/terzi	€.	0	0	0	0	0	0
3.50.10.20.000.000.00.000	E.I.2) Ratei passivi v/Aziende sanitarie pubbliche della Regione	€.	0	0	0	0	0	0
3.50.10.20.010.000.00.000	Degenze in corso Asl/Ao/Fondazioni della Regione	€.	0	0	0	0	0	0
3.50.10.20.011.000.00.000	Degenze in corso ats/asst/Fondazioni della Regione	€.	0	0	0	0	0	0
3.50.10.20.020.000.00.000	Degenze in corso altre Aziende sanitarie Extraregione	€.	0	0	0	0	0	0
3.50.10.20.090.000.00.000	Ratei passivi verso Asl/Ao/Fondazioni della Regione	€.	0	0	0	0	0	0
3.50.10.20.091.000.00.000	Ratei passivi verso ats/asst/Fondazioni della Regione	€.	0	0	0	0	0	0
	Per Input ratei passivi v/terzi vedi tabelle foglio Dettaglio_SP-San (Riga C426)							

3.50.20.00.000.000.00.000	**E.II Risconti passivi**	**€.**	**40**	**40**	***0***	**40**	**40**	**0**

COD_COGE_NI	*Descrizione*		*Valore netto al 01/01/2016*	*Valore netto al 31/12/2016*	*Variazione*	*Valore netto al 01/01/2016*	*Entro 12 mesi (2016)*	*Oltre 12 mesi (2016)*
3.50.20.10.000.000.00.000	E.II.1) Risconti passivi v/terzi	€.	40	40	0	40	40	0
3.50.20.20.000.000.00.000	E.II.2) Risconti passivi v/Aziende sanitarie pubbliche della Regione	€.	0	0	0	0	0	0
	Per Input risconti passivi v/terzi vedi tabelle foglio Dettaglio_SP-San (Riga C456)							

3.60.00.000.000.00.000	**F) CONTI D'ORDINE**	**€.**	**7.522**	**15.906**	**8.393**

COD_COGE_NI	*Descrizione*		*Valore netto al 01/01/2016*	*Valore netto al 31/12/2016*	*Variazione*	*Valore iniziale*	*Incrementi dell'esercizio*	*Decrementi dell'esercizio*	*Valore finale*
3.60.10.00.000.000.00.000	F.I) Canoni di leasing ancora da pagare	€.	0	0	0	0	0	0	0
3.60.20.00.000.000.00.000	F.II) Depositi cauzionali	€.	207	207	0	207	0	0	207
3.60.30.00.000.000.00.000	F.III) Beni in comodato	€.	0	0	0	0	0	0	0
3.60.40.00.000.000.00.000	F.IV) Altri conti d'ordine	€.	7.315	15.699	8.384	10.520	5.179	0	15.699
3.60.40.10.000.000.00.000	Garanzie prestate (fideiussioni, avalli, altre garanzie personali e reali)	€.				1.069			
3.60.40.10.010.000.00.000	Garanzie prestate: di cui fidejussioni		0	0	0	0	0	0	0
3.60.40.10.020.000.00.000	Garanzie prestate: di cui avalli		0	0	0	0	0	0	0
3.60.40.10.030.000.00.000	Garanzie prestate: di cui altre garanzie personali e reali		1.069	1.078	9	1.069	9	0	1.078
3.60.40.20.000.000.00.000	Garanzie ricevute (fideiussioni, avalli, altre garanzie personali e reali)	€.				8.561			
3.60.40.20.010.000.00.000	Garanzie ricevute: di cui fidejussioni		0	0	0	0	0	0	0
3.60.40.20.020.000.00.000	Garanzie ricevute: di cui avalli		0	0	0	0	0	0	0
3.60.40.20.030.000.00.000	Garanzie ricevute: di cui altre garanzie personali e reali		6.246	8.810	2.564	6.246	2.564	0	8.810
3.60.40.25.000.000.00.000	Beni in contenzioso	€.	0	0	0	0	0	0	0
3.60.40.30.000.000.00.000	Altri impegni assunti	€.				890			

PROPRIETÀ I.B.A.

Tabelle allegate alla nota integrativa di: ATS DELLA CITTA' METROPOLITANA DI MILANO Stato patrimoniale al 31/12/2016

ATTIVITA' SANITARIA

(Dati in €./1.000)

1.00.00.00.000.000.00.000	**TOTALE ATTIVITA'**	**€.**	**2.542.977**	**2.834.680**	**291.703**
1.10.00.00.000.000.00.000	**A) IMMOBILIZZAZIONI**	**€.**	**78.579**	**73.245**	**(5.334)**

			Valore netto al 01/01/2016	Valore netto al 31/12/2016	Variazione
1.10.10.00.000.000.00.000	**A.I. Immobilizzazioni immateriali**	**€.**	**4.205**	**3.004**	*(1.201)*

0 Quadratura Giroconti Immobilizzazioni immateriali

0 Quadratura Giroconti imm. immat. in corso concluse

			Valore netto al 01/01/2016	Valore netto al 31/12/2016	Variazione
1.10.10.10.000.000.00.000	**A.I.1 Costi di impianto e ampliamento**	**€.**	**0**	**0**	*0*

0

1.10.10.10.010.000.00.000	**A.I.1.a) Costi di impianto e di ampliamento.**	**€.**	**0**	**0**	*0*	0	0	0

0	0	0	0	0	0	0	0	0	0	0	0	0	0	0

COD_COGE_NI	Descrizione		Valore netto al 01/01/2016	Valore netto al 31/12/2016	Variazione	Costo storico al 31/12/2015	Rivalutazione es. preced.	Svalutazioni es. preced.
1.10.10.10.010.010.00.000	Costi di impianto e di ampliamento (non sterilizzati)	€.	0	0	0	0		
1.10.10.10.010.012.00.000	Costi di impianto e di ampliamento (sterilizzati)	€.	0	0	0	0		

Giroconti (+/-)	Rivalutazione monetaria dell'esercizio	Rivalutazione economica dell'esercizio	Svalutazione dell'esercizio	Acquisizioni dell'esercizio e costruzioni in economia	Manutenzioni incrementative	Incrementi da immobil. In corso terminate	Cessioni d'esercizio (valore contabile netto)

1.10.10.10.020.000.00.000	**A.I.1.b) Fondo ammortamento Costi di impianto e di ampliamento.**	**€.**	**0**	**0**	*0*	0

0	0	0			

COD_COGE_NI	Descrizione		Valore netto al 01/01/2016	Valore netto al 31/12/2016	Variazione	Fondo ammortamento 31/12/2015
1.10.10.10.020.010.00.000	F.do amm. Costi di impianto e di ampliamento (non sterilizzati)	€.	0	0	0	0
1.10.10.10.020.012.00.000	F.do amm. Costi di impianto e di ampliamento (sterilizzati)	€.	0	0	0	0

Giroconti (+/-)	Cessioni d'esercizio (storno fondo beni dismessi)	Ammortamenti dell'esercizio

			Valore netto al 01/01/2016	Valore netto al 31/12/2016	Variazione
1.10.10.20.000.000.00.000	**A.I.2 Costi di ricerca e sviluppo.**	**€.**	**0**	**0**	*0*

0

1.10.10.20.010.000.00.000	**A.I.2.a) Costi di ricerca e sviluppo.**	**€.**	**0**	**0**	*0*	0	0	0

0	0	0	0	0	0	0	0	0	0	0	0	0	0	0

COD_COGE_NI	Descrizione		Valore netto al 01/01/2016	Valore netto al 31/12/2016	Variazione	Costo storico al 31/12/2015	Rivalutazione es. preced.	Svalutazioni es. preced.
1.10.10.20.010.010.00.000	Costi di ricerca e sviluppo (non sterilizzati)	€.	0	0	0	0		
1.10.10.20.010.012.00.000	Costi di ricerca e sviluppo (sterilizzati)	€.	0	0	0	0		

Giroconti (+/-)	Rivalutazione monetaria dell'esercizio	Rivalutazione economica dell'esercizio	Svalutazione dell'esercizio	Acquisizioni dell'esercizio e costruzioni in economia	Manutenzioni incrementative	Incrementi da immobil. In corso terminate	Cessioni d'esercizio (valore contabile netto)

1.10.10.20.020.000.00.000	**A.I.2.b) Fondo ammortamento Costi di ricerca e sviluppo.**	**€.**	**0**	**0**	*0*	0

0	0	0			

COD_COGE_NI	Descrizione		Valore netto al 01/01/2016	Valore netto al 31/12/2016	Variazione	Fondo ammortamento 31/12/2015
1.10.10.20.020.010.00.000	F.do amm. Costi di ricerca e sviluppo (non sterilizzati)	€.	0	0	0	0
1.10.10.20.020.012.00.000	F.do amm. Costi di ricerca e sviluppo (sterilizzati)	€.	0	0	0	0

Giroconti (+/-)	Cessioni d'esercizio (storno fondo beni dismessi)	Ammortamenti dell'esercizio

			Valore netto al 01/01/2016	Valore netto al 31/12/2016	Variazione
1.10.10.30.000.000.00.000	**A.I.3 Diritti di brevetto e diritti di utilizzazione delle opere dell'ingegno.**	**€.**	**93**	**86**	*(7)*

0

1.10.10.30.010.000.00.000	**A.I.3.a) Diritti di brevetto e diritti di utilizzazione delle opere dell'ingegno - Attività di ricerca**	**€.**	**0**	**0**	*0*	0	0	0

0	0	0	0	0	0	0	0	0	0	0	0	0	0	0

COD_COGE_NI	Descrizione		Valore netto al 01/01/2016	Valore netto al 31/12/2016	Variazione	Costo storico al 31/12/2015	Rivalutazione es. preced.	Svalutazioni es. preced.
1.10.10.30.010.010.00.000	Diritti di brevetto industriale - Attività di ricerca - (Non sterilizzati)	€.	0	0	0	0		
1.10.10.30.010.012.00.000	Diritti di brevetto industriale - Attività di ricerca - (Sterilizzati)	€.	0	0	0	0		
1.10.10.30.010.020.00.000	Diritti di utilizzazione delle opere dell'ingegno - Attività di ricerca - (Non sterilizzati)	€.	0	0	0	0		
1.10.10.30.010.022.00.000	Diritti di utilizzazione delle opere dell'ingegno - Attività di ricerca - (Sterilizzati)	€.	0	0	0	0		

Giroconti (+/-)	Rivalutazione monetaria dell'esercizio	Rivalutazione economica dell'esercizio	Svalutazione dell'esercizio	Acquisizioni dell'esercizio e costruzioni in economia	Manutenzioni incrementative	Incrementi da immobil. In corso terminate	Cessioni d'esercizio (valore contabile netto)

1.10.10.30.020.000.00.000	**A.I.3.b) Fondo ammortamento Diritti di brevetto e diritti di utilizzazione delle opere dell'ingegno - Attività di ricerca**	**€.**	**0**	**0**	*0*	0

0	0	0			

COD_COGE_NI	Descrizione		Valore netto al 01/01/2016	Valore netto al 31/12/2016	Variazione	Fondo ammortamento 31/12/2015
1.10.10.30.020.010.00.000	F.do amm. Diritti di brevetto industriale -Ricerca -(Non sterilizzati)	€.	0	0	0	0
1.10.10.30.020.012.00.000	F.do amm. Diritti di brevetto industriale -Ricerca -(Sterilizzati)	€.	0	0	0	0
1.10.10.30.020.020.00.000	F.do amm. Diritti di utilizzazione delle opere dell'ingegno - Ricerca - (Non sterilizzati)	€.	0	0	0	0
1.10.10.30.020.022.00.000	F.do amm. Diritti di utilizzazione delle opere dell'ingegno - Ricerca - (Sterilizzati)	€.	0	0	0	0

Giroconti (+/-)	Cessioni d'esercizio (storno fondo beni dismessi)	Ammortamenti dell'esercizio

1.10.10.30.030.000.00.000	**A.I.3.c) Diritti di brevetto e diritti di utilizzazione delle opere dell'ingegno - Altri**	**€.**	**2.297**	**2.342**	*45*	2.297	0	0

0	0	0	0	45	0	0	0	

COD_COGE_NI	Descrizione		Valore netto al 01/01/2016	Valore netto al 31/12/2016	Variazione	Costo storico al 31/12/2015	Rivalutazione es. preced.	Svalutazioni es. preced.
1.10.10.30.030.010.00.000	Diritti di brevetto industriale - Altri - (Non sterilizzati)	€.	0	0	0	0		
1.10.10.30.030.012.00.000	Diritti di brevetto industriale - Altri - (Sterilizzati)	€.	0	0	0	0		
1.10.10.30.030.020.00.000	Diritti di utilizzazione delle opere dell'ingegno - Altri - (Non sterilizzati)	€.	1.718	1.756	38	1.718		
1.10.10.30.030.022.00.000	Diritti di utilizzazione delle opere dell'ingegno - Altri - (Sterilizzati)	€.	579	586	7	579		

Giroconti (+/-)	Rivalutazione monetaria dell'esercizio	Rivalutazione economica dell'esercizio	Svalutazione dell'esercizio	Acquisizioni dell'esercizio e costruzioni in economia	Manutenzioni incrementative	Incrementi da immobil. In corso terminate	Cessioni d'esercizio (valore contabile netto)
38							
(38)				45			

PRESCRIBA

1.10.10.30.040.000.00.000	**A.I.3.d) Fondo ammortamento Diritti di brevetto e diritti di utilizzazione delle opere dell'ingegno - Attività di ricerca**	**€.**	**2.204**	**2.256**	***52***	**2.204**			**0**	**0**	**52**							

COD_COGE_NI	Descrizione		Valore netto al 01/01/2016	Valore netto al 31/12/2016	Variazione	Fondo ammortamento 31/12/2015	Giroconti (+/-)	Cessioni d'esercizio (storno fondo beni dismessi)	Ammortamenti dell'esercizio
1.10.10.30.040.010.00.000	F.do amm. Diritti di brevetto industriale -Altri -(Non sterilizzati)	€.	0	0	0	0			
1.10.10.30.040.012.00.000	F.do amm. Diritti di brevetto industriale -Altri -(Sterilizzati)	€.	0	0	0	0			
1.10.10.30.040.020.00.000	F.do amm. Diritti di utilizzazione delle opere dell'ingegno - Altri - (Non sterilizzati)	€.	1.756	1.756	0	1.756			
1.10.10.30.040.022.00.000	F.do amm. Diritti di utilizzazione delle opere dell'ingegno - Altri - (Sterilizzati)	€.	448	500	52	448			52

			Valore netto al 01/01/2016	Valore netto al 31/12/2016	Variazione									
1.10.10.40.000.000.00.000	**A.I.4 Immobilizzazioni immateriali in corso e acconti**	**€.**	**33**	**33**	***0***	**33**	**0**	**0**	**0**	**0**	**0**	**0**	**0**	**0**	**0**

COD_COGE_NI	Descrizione		Valore netto al 01/01/2016	Valore netto al 31/12/2016	Variazione	Costo storico al 31/12/2015	Rivalutazione monetaria es. preced.	Svalutazioni es. preced.	Giroconti (+/-)	Rivalutazione monetaria dell'esercizio	Rivalutazione economica dell'esercizio	Svalutazione dell'esercizio	Capitalizzazioni dell'esercizio	Manutenzioni incrementative	Interessi capitalizzati dell'esercizio	Valore definitivo (*) cespite completato
1.10.10.40.010.000.00.000	Immobiliz. Immateriali in corso di esecuzione	€.	33	33	0	33										
1.10.10.40.020.000.00.000	Acconti su future immobilizz. Immateriali	€.	0	0	0	0										

(*) Il valore definitivo del cespite immateriale completato è pari al totale delle capitalizzazioni effettuate ed ha contropartita (in Dare) nella rispettiva voce di bilancio in cui va indicato il cespite finito.

			Valore netto al 01/01/2016	Valore netto al 31/12/2016	Variazione									
1.10.10.50.000.000.00.000	**A.I.5 Altre immobilizzazioni immateriali.**	**€.**	**4.079**	**2.885**	***(1.194)***	**4.079**	**0**	**0**	**0**	**0**	**(1.280)**	**0**	**86**	**0**	**0**	**0**
1.10.10.50.010.000.00.000	**A.I.5.a) Concessioni, licenze, marchi e diritti simili**	**€.**	**8.480**	**8.516**	***36***	**8.480**	**0**	**0**	**0**	**0**	**0**	**0**	**36**	**0**	**0**	**0**

COD_COGE_NI	Descrizione		Valore netto al 01/01/2016	Valore netto al 31/12/2016	Variazione	Costo storico al 31/12/2015	Rivalutazione es. preced.	Svalutazioni es. preced.	Giroconti (+/-)	Rivalutazione monetaria dell'esercizio	Rivalutazione economica dell'esercizio	Svalutazione dell'esercizio	Acquisizioni dell'esercizio e costruzioni in economia	Manutenzioni incrementative	Incrementi da immobil. In corso terminate	Cessioni d'esercizio (valore contabile netto)
1.10.10.50.010.010.00.000	Concessioni (Non sterilizzate)	€.	0	0	0	0										
1.10.10.50.010.012.00.000	Concessioni (Sterilizzate)	€.	62	62	0	62										
1.10.10.50.010.020.00.000	Licenze d'uso (Non sterilizzate)	€.	5.410	5.410	0	5.410										
1.10.10.50.010.022.00.000	Licenze d'uso (Sterilizzate)	€.	3.008	3.044	36	3.008							36			
1.10.10.50.010.030.00.000	Marchi (Non sterilizzati)	€.	0	0	0	0										
1.10.10.50.010.032.00.000	Marchi (Sterilizzati)	€.	0	0	0	0										
1.10.10.50.010.035.00.000	Altri diritti simili (Non sterilizzati)	€.	0	0	0	0										
1.10.10.50.010.037.00.000	Altri diritti simili (Sterilizzati)	€.	0	0	0	0										

1.10.10.50.020.000.00.000	**A.I.5.b) Fondo amm.to Concessioni, licenze, marchi e diritti simili**	**€.**	**7.934**	**8.187**	***253***	**7.934**			**0**	**0**	**253**								

COD_COGE_NI	Descrizione		Valore netto al 01/01/2016	Valore netto al 31/12/2016	Variazione	Fondo ammortamento 31/12/2015	Giroconti (+/-)	Cessioni d'esercizio (storno fondo beni dismessi)	Ammortamenti dell'esercizio
1.10.10.50.020.010.00.000	F.do amm. Concessioni (Non sterilizzate)	€.	0	0	0	0			
1.10.10.50.020.012.00.000	F.do amm. Concessioni (Sterilizzate)	€.	12	13	1	12			1
1.10.10.50.020.020.00.000	F.do amm. Licenze d'uso (Non sterilizzate)	€.	5.319	5.362	43	5.319			43
1.10.10.50.020.022.00.000	F.do amm. Licenze d'uso (Sterilizzate)	€.	2.603	2.812	209	2.603			209
1.10.10.50.020.030.00.000	F.do amm. Altri diritti simili (Non sterilizzati)	€.	0	0	0	0			
1.10.10.50.020.032.00.000	F.do amm. Altri diritti simili (Sterilizzati)	€.	0	0	0	0			

1.10.10.50.030.000.00.000	**A.I.5.c) Migliorie su beni di terzi**	**€.**	**8.252**	**8.302**	***50***	**8.252**	**0**	**0**	**0**	**0**	**0**	**0**	**50**	**0**	**0**	**0**			

COD_COGE_NI	Descrizione		Valore netto al 01/01/2016	Valore netto al 31/12/2016	Variazione	Costo storico al 31/12/2015	Rivalutazione es. preced.	Svalutazioni es. preced.	Giroconti (+/-)	Rivalutazione monetaria dell'esercizio	Rivalutazione economica dell'esercizio	Svalutazione dell'esercizio	Acquisizioni dell'esercizio e costruzioni in economia	Manutenzioni incrementative	Incrementi da immobil. In corso terminate	Cessioni d'esercizio (valore contabile netto)
1.10.10.50.030.010.00.000	Migliorie su beni di terzi (non sterilizzati)	€.	6.559	6.559	0	6.559										
1.10.10.50.030.012.00.000	Migliorie su beni di terzi (sterilizzati)	€.	1.693	1.743	50	1.693							50			

1.10.10.50.040.000.00.000	**A.I.5.d) Fondo ammortamento migliorie beni terzi**	**€.**	**4.729**	**5.756**	***1.027***	**4.729**			**0**	**0**	**1.027**								

COD_COGE_NI	Descrizione		Valore netto al 01/01/2016	Valore netto al 31/12/2016	Variazione	Fondo ammortamento 31/12/2015	Giroconti (+/-)	Cessioni d'esercizio (storno fondo beni dismessi)	Ammortamenti dell'esercizio
1.10.10.50.040.010.00.000	F.do amm. Migliorie su beni di terzi (non sterilizzati)	€.	3.743	4.520	777	3.743			777
1.10.10.50.040.012.00.000	F.do amm. Migliorie su beni di terzi (sterilizzati)	€.	986	1.236	250	986			250

1.10.10.50.050.000.00.000	**A.I.5.e) Pubblicità (da ammortizzare)**	**€.**	**0**	**0**	***0***	**0**	**0**	**0**	**0**	**0**	**0**	**0**	**0**	**0**	**0**	**0**			

COD_COGE_NI	Descrizione		Valore netto al 01/01/2016	Valore netto al 31/12/2016	Variazione	Costo storico al 31/12/2015	Rivalutazione es. preced.	Svalutazioni es. preced.	Giroconti (+/-)	Rivalutazione monetaria dell'esercizio	Rivalutazione economica dell'esercizio	Svalutazione dell'esercizio	Acquisizioni dell'esercizio e costruzioni in economia	Manutenzioni incrementative	Incrementi da immobil. In corso terminate	Cessioni d'esercizio (valore contabile netto)
1.10.10.50.050.010.00.000	Pubblicità da ammortizzare (non sterilizzata)	€.	0	0	0	0										
1.10.10.50.050.012.00.000	Pubblicità da ammortizzare (sterilizzata)	€.	0	0	0	0										

1.10.10.50.060.000.00.000	**A.I.5.f) Fondo ammortamento Pubblicità**	**€.**	**0**	**0**	***0***	**0**			**0**	**0**	**0**								

COD_COGE_NI	Descrizione		Valore netto al 01/01/2016	Valore netto al 31/12/2016	Variazione	Fondo ammortamento 31/12/2015	Giroconti (+/-)	Cessioni d'esercizio (storno fondo beni dismessi)	Ammortamenti dell'esercizio
1.10.10.50.060.010.00.000	F.do amm. Pubblicità (non sterilizzata)	€.	0	0	0	0			
1.10.10.50.060.012.00.000	F.do amm. Pubblicità (sterilizzata)	€.	0	0	0	0			

1.10.10.50.070.000.00.000	**A.I.5.g) Altre immobilizzazioni immateriali**	**€.**	**51**	**51**	***0***	**51**	**0**	**0**	**0**	**0**	**0**	**0**	**0**	**0**	**0**	**0**			

COD_COGE_NI	Descrizione		Valore netto al 01/01/2016	Valore netto al 31/12/2016	Variazione	Costo storico al 31/12/2015	Rivalutazione es. preced.	Svalutazioni es. preced.	Giroconti (+/-)	Rivalutazione monetaria dell'esercizio	Rivalutazione economica dell'esercizio	Svalutazione dell'esercizio	Acquisizioni dell'esercizio e costruzioni in economia	Manutenzioni incrementative	Incrementi da immobil. In corso terminate	Cessioni d'esercizio (valore contabile netto)
1.10.10.50.070.010.00.000	Altri costi pluriennali da ammortizzare (non sterilizzati)	€.	0	0	0	0										
1.10.10.50.070.012.00.000	Altri costi pluriennali da ammortizzare (sterilizzati)	€.	0	0	0	0										
1.10.10.50.070.020.00.000	Altre immobilizzazioni immateriali (non sterilizzate)	€.	21	21	0	21										
1.10.10.50.070.022.00.000	Altre immobilizzazioni immateriali (sterilizzate)	€.	30	30	0	30										

404

1.10.10.50.080.000.00.000	**A.I.5.h) Fondo ammortamento altre imm.ni immateriali**	**€.**	**41**	**41**	***0***	**41**			**0**	**0**	**0**

COD_COGE_NI	Descrizione		Valore netto al 01/01/2016	Valore netto al 31/12/2016	Variazione	Fondo ammortamento 31/12/2015	Giroconti (+/-)	Cessioni d'esercizio (storno fondo beni dismessi)	Ammortamenti dell'esercizio
1.10.10.50.080.010.00.000	F.do amm.to Altri costi pluriennali da ammortizzare (non sterilizzati)	€.	0	0	0	0			
1.10.10.50.080.012.00.000	F.do amm.to Altri costi pluriennali da ammortizzare (sterilizzati)	€.	0	0	0	0			
1.10.10.50.080.020.00.000	F.do amm.to Altre immobilizzazioni immateriali (non sterilizzate)	€.	21	21	0	21			
1.10.10.50.080.022.00.000	F.do amm.to Altre immobilizzazioni immateriali (sterilizzate)	€.	20	20	0	20			

			Valore netto al 01/01/2016	Valore netto al 31/12/2016	Variazione		
1.10.10.60.000.000.00.000	**A.I.6 F.do Svalutazione immobilizzazioni immateriali**	**€.**	**0**	**0**	*0*		**0**
1.10.10.60.010.000.00.000	**A.I.6.a) F.do Svalutazione Costi impianto e ampliamento**	**€.**	**0**	**0**	***0***	**0**	**0**	**0**	**0**

COD_COGE_NI	Descrizione		Valore netto al 01/01/2016	Valore netto al 31/12/2016	Variazione	Fondo svalutazione 31/12/2015	Giroconti (+/-)	Utilizzo Fondo (storno fondo svalutazioni)	Svalutazioni dell'esercizio
1.10.10.60.010.010.00.000	F.do Svalutazione Costi impianto e ampliamento (Non sterilizzati)	€.	0	0	0	0			
1.10.10.60.010.012.00.000	F.do Svalutazione Costi impianto e ampliamento (sterilizzati)	€.	0	0	0	0			
1.10.10.60.020.000.00.000	**A.I.6.b) F.do Svalutazione Costi ricerca e sviluppo**	**€.**	**0**	**0**	***0***	**0**	**0**	**0**	**0**

COD_COGE_NI	Descrizione		Valore netto al 01/01/2016	Valore netto al 31/12/2016	Variazione	Fondo svalutazione 31/12/2015	Giroconti (+/-)	Utilizzo Fondo (storno fondo svalutazioni)	Svalutazioni dell'esercizio
1.10.10.60.020.010.00.000	F.do Svalutazione Costi ricerca e sviluppo (Non sterilizzati)	€.	0	0	0	0			
1.10.10.60.020.012.00.000	F.do Svalutazione Costi ricerca e sviluppo (sterilizzati)	€.	0	0	0	0			
1.10.10.60.030.000.00.000	**A.I.6.c) F.do Svalutazione Diritti brevetto e diritti utilizz. op.ingegno**	**€.**	**0**	**0**	*0*	**0**	**0**	**0**	**0**

.

COD_COGE_NI	Descrizione		Valore netto al 01/01/2016	Valore netto al 31/12/2016	Variazione	Fondo svalutazione 31/12/2015	Giroconti (+/-)	Utilizzo Fondo (storno fondo svalutazioni)	Svalutazioni dell'esercizio
1.10.10.60.030.010.00.000	F.do Svalutazione Diritti brevetto e util. Op. ingegno (Non sterilizzati)	€.	0	0	0	0			
1.10.10.60.030.012.00.000	F.do Svalutazione Diritti brevetto e util. Op. ingegno (Sterilizzati)	€.	0	0	0	0			
1.10.10.60.040.000.00.000	**A.I.6.d) F.do Svalutazione Altre immobil. Immateriali**	**€.**	**0**	**0**	***0***	**0**	**0**	**0**	**0**

.

COD_COGE_NI	Descrizione		Valore netto al 01/01/2016	Valore netto al 31/12/2016	Variazione	Fondo svalutazione 31/12/2015	Giroconti (+/-)	Utilizzo Fondo (storno fondo svalutazioni)	Svalutazioni dell'esercizio
1.10.10.60.040.010.00.000	F.do Svalutazione Altre immobilizz. immateriali (Non sterilizzati)	€.	0	0	0	0			
1.10.10.60.040.012.00.000	F.do Svalutazione Altre immobilizz. immateriali (Sterilizzati)	€.	0	0	0	0			

			Valore netto al 01/01/2016	Valore netto al 31/12/2016	Variazione		
1.10.20.00.000.000.00.000	**A.II. Immobilizzazioni materiali**	**€.**	**73.921**	**69.788**	*(4.133)*	**0**	Quadratura giroconti immobilizzazioni materiali	**0**	Quadratura Giroconti imm. mat. in corso concluse

			Valore netto al 01/01/2016	Valore netto al 31/12/2016	Variazione									
1.10.20.10.000.000.00.000	**A.II.1 Terreni**	**€.**	**561**	**561**	***0***	**561**	**0**	**0**	**0**	**0**	**0**	**0**	**0**	**0**
1.10.20.10.010.000.00.000	**A.II.1.a) Terreni disponibili**	**€.**	**540**	**540**	***0***	**540**	**0**	**0**	**0**	**0**	**0**	**0**	**0**	**0**

COD_COGE_NI	Descrizione		Valore netto al 01/01/2016	Valore netto al 31/12/2016	Variazione	Costo storico al 31/12/2015	Rivalutazione es. preced.	Svalutazioni es. preced.	Giroconti (+/-)	Rivalutazione monetaria dell'esercizio	Rivalutazione economica dell'esercizio	Svalutazione dell'esercizio	Acquisizioni dell'esercizio e costruzioni in economia	Manutenzioni incrementative	Incrementi da immobil. In corso terminate	Cessioni d'esercizio (valore contabile netto)
1.10.20.10.010.010.00.000	Terreni disponibili (Non sterilizzati)	€.	275	275	0	275										
1.10.20.10.010.012.00.000	Terreni disponibili (Sterilizzati)	€.	0	0	0	0										
1.10.20.10.010.020.00.000	Terreni edificabili disponibili (Non sterilizzati)	€.	265	265	0	265										
1.10.20.10.010.022.00.000	Terreni edificabili disponibili (Sterilizzati)	€.	0	0	0	0										
1.10.20.10.010.030.00.000	Altri terreni disponibili (Non sterilizzati)	€.	0	0	0	0										
1.10.20.10.010.032.00.000	Altri terreni disponibili (Sterilizzati)	€.	0	0	0	0										

			Valore netto al 01/01/2016	Valore netto al 31/12/2016	Variazione											
1.10.20.10.020.000.00.000	**A.II.1.b) Terreni indisponibili**	**€.**	**21**	**21**	***0***	**21**	**0**	**0**	**0**	**0**	**0**	**0**	**0**	**0**	**0**	**0**

.

COD_COGE_NI	Descrizione		Valore netto al 01/01/2016	Valore netto al 31/12/2016	Variazione	Costo storico al 31/12/2015	Rivalutazione es. preced.	Svalutazioni es. preced.	Giroconti (+/-)	Rivalutazione monetaria dell'esercizio	Rivalutazione economica dell'esercizio	Svalutazione dell'esercizio	Acquisizioni dell'esercizio e costruzioni in economia	Manutenzioni incrementative	Incrementi da immobil. In corso terminate	Cessioni d'esercizio (valore contabile netto)
1.10.20.10.020.010.00.000	Terreni indisponibili (Non sterilizzati)	€.	0	0	0	0										
1.10.20.10.020.012.00.000	Terreni indisponibili (Sterilizzati)	€.	21	21	0	21										
1.10.20.10.020.020.00.000	Terreni edificabili indisponibili (Non sterilizzati)	€.	0	0	0	0										
1.10.20.10.020.022.00.000	Terreni edificabili indisponibili (Sterilizzati)	€.	0	0	0	0										
1.10.20.10.020.030.00.000	Altri terreni indisponibili (Non sterilizzati)	€.	0	0	0	0										
1.10.20.10.020.032.00.000	Altri terreni indisponibili (Sterilizzati)	€.	0	0	0	0										

			Valore netto al 01/01/2016	Valore netto al 31/12/2016	Variazione		
1.10.20.20.000.000.00.000	**A.II.2 Fabbricati**	**€.**	**40.441**	**35.743**	*(4.698)*	**0**	
1.10.20.20.010.000.00.000	**A.II.2.a) Fabbricati non strumentali (disponibili)**	**€.**	**6.695**	**6.297**	*(398)*	**0**	
1.10.20.20.010.010.00.000	**A.II.2.a.1) Fabbricati non strumentali (disponibili)**	**€.**	**13.542**	**13.550**	*8*	**13.542**	**0**	**0**	**0**	**0**	**0**	**8**	**0**	**0**	**0**

COD_COGE_NI	Descrizione		Valore netto al 01/01/2016	Valore netto al 31/12/2016	Variazione	Costo storico al 31/12/2015	Rivalutazione es. preced.	Svalutazioni es. preced.	Giroconti (+/-)	Rivalutazione monetaria dell'esercizio	Rivalutazione economica dell'esercizio	Svalutazione dell'esercizio	Acquisizioni dell'esercizio e costruzioni in economia	Manutenzioni incrementative	Incrementi da immobil. In corso terminate	Cessioni d'esercizio (valore contabile netto)
1.10.20.20.010.010.10.000	Fabbricati disponibili (da reddito) - (Non sterilizzati)	€.	690	690	0	690										
1.10.20.20.010.010.12.000	Fabbricati disponibili (da reddito) - (Sterilizzati)	€.	12.852	12.860	8	12.852							8			
1.10.20.20.010.010.20.000	Costruzioni leggere (da reddito) - (Non sterilizzati)	€.	0	0	0	0										
1.10.20.20.010.010.22.000	Costruzioni leggere (da reddito) - (Sterilizzati)	€.	0	0	0	0										

PRISCA

1.10.20.20.010.020.00.000	**A.II.2.a.2) Fondo ammortamento Fabbricati (disponibili)**	**€.**	**6.847**	**7.253**	***406***	**6.847**			**0**	**0**	**406**							

COD_COGE_NI	Descrizione		Valore netto al 01/01/2016	Valore netto al 31/12/2016	Variazione	Fondo ammortamento 31/12/2015	Giroconti (+/-)	Cessioni d'esercizio (storno fondo beni dismessi)	Ammortamenti dell'esercizio
1.10.20.20.010.020.10.000	F.do amm. Fabbricati disponibili (da reddito) - (Non sterilizzati)	€.	200	217	17	200			17
1.10.20.20.010.020.12.000	F.do amm. Fabbricati disponibili (da reddito) - (Sterilizzati)	€.	6.647	7.036	389	6.647			389
1.10.20.20.010.020.20.000	F.do amm. Costruzioni leggere (da reddito) - (Non sterilizzati)	€.	0	0	0	0			
1.10.20.20.010.020.22.000	F.do amm. Costruzioni leggere (da reddito) - (Sterilizzati)	€.	0	0	0	0			

1.10.20.20.020.000.00.000	**A.II.2.b) Fabbricati (indisponibili)**	**€.**	**33.746**	**29.446**	***(4.300)***				**0**										
1.10.20.20.020.010.00.000	**A.II.2.b.1) Fabbricati (indisponibili)**	**€.**	**67.361**	**67.419**	***58***	**67.361**	**0**	**0**	**0**	**0**	**0**	**0**	**58**	**0**	**0**	**0**			

COD_COGE_NI	Descrizione		Valore netto al 01/01/2016	Valore netto al 31/12/2016	Variazione	Costo storico al 31/12/2015	Rivalutazione es. preced.	Svalutazioni es. preced.	Giroconti (+/-)	Rivalutazione monetaria dell'esercizio	Rivalutazione economica dell'esercizio	Svalutazione dell'esercizio	Acquisizioni dell'esercizio e costruzioni in economia	Manutenzioni incrementative	Incrementi da immobil. In corso terminate	Cessioni d'esercizio (valore contabile netto)
1.10.20.20.020.010.10.000	Fabbricati indisponibili (attività istituzionale) - (Non sterilizzati)	€.	3.996	3.996	0	3.996										
1.10.20.20.020.010.12.000	Fabbricati indisponibili (attività istituzionale) - (Sterilizzati)	€.	63.321	63.379	58	63.321							58			
1.10.20.20.020.010.20.000	Costruzioni leggere (attività istituzionale) - (Non sterilizzati)	€.	3	3	0	3										
1.10.20.20.020.010.22.000	Costruzioni leggere (attività istituzionale) - (Sterilizzati)	€.	41	41	0	41										

1.10.20.20.020.020.00.000	**A.II.2.b.2) Fondo ammortamento Fabbricati (indisponibili)**	**€.**	**33.615**	**37.973**	***4.358***	**33.615**			**0**	**0**	**4.358**								

COD_COGE_NI	Descrizione		Valore netto al 01/01/2016	Valore netto al 31/12/2016	Variazione	Fondo ammortamento 31/12/2015	Giroconti (+/-)	Cessioni d'esercizio (storno fondo beni dismessi)	Ammortamenti dell'esercizio
1.10.20.20.020.020.10.000	F.do amm. Fabbricati indisponibili (attività istituzionale) - (Non sterilizzati)	€.	1.904	2.155	251	1.904			251
1.10.20.20.020.020.12.000	F.do amm. Fabbricati indisponibili (attività istituzionale) - (Sterilizzati)	€.	31.667	35.774	4.107	31.667			4.107
1.10.20.20.020.020.20.000	F.do amm. Costruzioni leggere (attività istituzionale) - (Non sterilizzati)	€.	3	3	0	3			
1.10.20.20.020.020.22.000	F.do amm. Costruzioni leggere (attività istituzionale) - (Sterilizzati)	€.	41	41	0	41			

			Valore netto al 01/01/2016	Valore netto al 31/12/2016	Variazione														
1.10.20.30.000.000.00.000	**A.II.3 Impianti e macchinari.**	**€.**	**2.203**	**1.652**	***(551)***				**0**										
1.10.20.30.010.000.00.000	**A.II.3.a) Impianti e macchinari.**	**€.**	**10.041**	**10.075**	***34***	**10.041**	**0**	**0**	**0**	**0**	**0**	**0**	**34**	**0**	**0**	**0**			

COD_COGE_NI	Descrizione		Valore netto al 01/01/2016	Valore netto al 31/12/2016	Variazione	Costo storico al 31/12/2015	Rivalutazione es. preced.	Svalutazioni es. preced.	Giroconti (+/-)	Rivalutazione monetaria dell'esercizio	Rivalutazione economica dell'esercizio	Svalutazione dell'esercizio	Acquisizioni dell'esercizio e costruzioni in economia	Manutenzioni incrementative	Incrementi da immobil. In corso terminate	Cessioni d'esercizio (valore contabile netto)
1.10.20.30.010.010.00.000	Impianti sanitari (Non sterilizzati)	€.	0	0	0	0										
1.10.20.30.010.012.00.000	Impianti sanitari (Sterilizzati)	€.	0	0	0	0										
1.10.20.30.010.020.00.000	Impianti elettrici ed idraulici (Non sterilizzati)	€.	4.614	4.614	0	4.614										
1.10.20.30.010.022.00.000	Impianti elettrici ed idraulici (Sterilizzati)	€.	1.599	1.628	29	1.599							29			
1.10.20.30.010.030.00.000	Impianti telefonici (Non sterilizzati)	€.	1.940	1.940	0	1.940										
1.10.20.30.010.032.00.000	Impianti telefonici (Sterilizzati)	€.	1.109	1.109	0	1.109										
1.10.20.30.010.040.00.000	Impianti di allarme e sicurezza (Non sterilizzati)	€.	44	44	0	44										
1.10.20.30.010.042.00.000	Impianti di allarme e sicurezza (Sterilizzati)	€.	168	173	5	168							5			
1.10.20.30.010.050.00.000	Altri impianti e macchinari specifici (Non sterilizzati)	€.	0	0	0	0										
1.10.20.30.010.052.00.000	Altri impianti e macchinari specifici (Sterilizzati)	€.	0	0	0	0										
1.10.20.30.010.060.00.000	Altri impiantie macchinari generici (Non sterilizzati)	€.	301	301	0	301										
1.10.20.30.010.062.00.000	Altri impiantie macchinari generici (Sterilizzati)	€.	266	266	0	266										
1.10.20.30.010.070.00.000	Altri impianti (Non sterilizzati)	€.	0	0	0	0										
1.10.20.30.010.072.00.000	Altri impianti (Sterilizzati)	€.	0	0	0	0										

1.10.20.30.020.000.00.000	**A.II.3.b) Fondo ammortamento Impianti e macchinari.**	**€.**	**7.838**	**8.423**	***585***	**7.838**			**0**	**0**	**585**								

COD_COGE_NI	Descrizione		Valore netto al 01/01/2016	Valore netto al 31/12/2016	Variazione	Fondo ammortamento 31/12/2015	Giroconti (+/-)	Cessioni d'esercizio (storno fondo beni dismessi)	Ammortamenti dell'esercizio
1.10.20.30.020.010.00.000	F.do amm. Impianti sanitari (Non sterilizzati)	€.	0	0	0	0			
1.10.20.30.020.012.00.000	F.do amm. Impianti sanitari (Sterilizzati)	€.	0	0	0	0			
1.10.20.30.020.020.00.000	F.do amm. Impianti elettrici ed idraulici (Non sterilizzati)	€.	4.216	4.369	153	4.216			153
1.10.20.30.020.022.00.000	F.do amm. Impianti elettrici ed idraulici (Sterilizzati)	€.	735	968	233	735			233
1.10.20.30.020.030.00.000	F.do amm. Impianti telefonici (Non sterilizzati)	€.	1.863	2.038	175	1.863			175
1.10.20.30.020.032.00.000	F.do amm. Impianti telefonici (Sterilizzati)	€.	393	393	0	393			
1.10.20.30.020.040.00.000	F.do amm. Impianti di allarme e sicurezza (Non sterilizzati)	€.	43	43	0	43			
1.10.20.30.020.042.00.000	F.do amm. Impianti di allarme e sicurezza (Sterilizzati)	€.	168	168	0	168			
1.10.20.30.020.050.00.000	F.do amm. Altri impianti e macchinari specifici (Non sterilizzati)	€.	0	0	0	0			
1.10.20.30.020.052.00.000	F.do amm. Altri impianti e macchinari specifici (Sterilizzati)	€.	0	0	0	0			
1.10.20.30.020.060.00.000	F.do amm. Altri impiantie macchinari generici (Non sterilizzati)	€.	267	276	9	267			9
1.10.20.30.020.062.00.000	F.do amm. Altri impiantie macchinari generici (Sterilizzati)	€.	153	168	15	153			15
1.10.20.30.020.070.00.000	F.do amm. Altri impianti (Non sterilizzati)	€.	0	0	0	0			
1.10.20.30.020.072.00.000	F.do amm. Altri impianti (Sterilizzati)	€.	0	0	0	0			

			Valore netto al 01/01/2016	Valore netto al 31/12/2016	Variazione														
1.10.20.40.000.000.00.000	**A.II.4 Attrezzature sanitarie e scientifiche**	**€.**	**12.295**	**12.467**	***172***				**0**										
1.10.20.40.010.000.00.000	**A.II.4.a) Attrezzature sanitarie e scientifiche**	**€.**	**64.477**	**69.572**	***5.095***	**64.477**	**0**	**0**	**0**	**0**	**0**	**0**	**5.095**	**0**	**0**	**0**			

COD_COGE_NI	Descrizione		Valore netto al 01/01/2016	Valore netto al 31/12/2016	Variazione	Costo storico al 31/12/2015	Rivalutazione es. preced.	Svalutazioni es. preced.	Giroconti (+/-)	Rivalutazione monetaria dell'esercizio	Rivalutazione economica dell'esercizio	Svalutazione dell'esercizio	Acquisizioni dell'esercizio e costruzioni in economia	Manutenzioni incrementative	Incrementi da immobil. In corso terminate	Cessioni d'esercizio (valore contabile netto)
1.10.20.40.010.010.00.000	Attrezzature sanitarie (Non sterilizzate)	€.	2.424	2.424	0	2.424										
1.10.20.40.010.012.00.000	Attrezzature sanitarie (Sterilizzate)	€.	5.394	5.432	38	5.394							38			
1.10.20.40.010.020.00.000	Beni per assistenza protesica (Non sterilizzate)	€.	37.067	37.067	0	37.067										
1.10.20.40.010.022.00.000	Beni per assistenza protesica (Sterilizzate)	€.	18.947	24.000	5.053	18.947							5.053			
1.10.20.40.010.080.00.000	Altre attrezzature sanitarie (Non sterilizzate)	€.	322	341	19	322			19							
1.10.20.40.010.082.00.000	Altre attrezzature sanitarie (Sterilizzate)	€.	323	308	(15)	323			(19)				4			

406

1.10.20.020.000.00.000	**A.II.4.b) Fondo ammortamento Attrezzature sanitarie e scientifiche**	**€.**	**52.182**	**57.105**	**4.923**	**52.182**			**0**	**0**	**4.923**							

COD_COGE_NI	Descrizione		Valore netto al 01/01/2016	Valore netto al 31/12/2016	Variazione	Fondo ammortamento 31/12/2015	Giroconti (+/-)	Cessioni d'esercizio (storno fondo beni dismessi)	Ammortamenti dell'esercizio
1.10.20.40.020.010.00.000	F.do amm. Attrezzature sanitarie (Non sterilizzate)	€.	2.359	2.487	128	2.359			128
1.10.20.40.020.012.00.000	F.do amm. Attrezzature sanitarie (Sterilizzate)	€.	5.092	5.092	0	5.092			
1.10.20.40.020.020.00.000	F.do amm. Beni per assistenza protesica (Non sterilizzate)	€.	36.771	41.555	4.784	36.771			4.784
1.10.20.40.020.022.00.000	F.do amm. Beni per assistenza protesica (Sterilizzate)	€.	7.337	7.338	1	7.337			1
1.10.20.40.020.080.00.000	F.do amm. Altre attrezzature sanitarie (Non sterilizzate)	€.	340	341	1	340			1
1.10.20.40.020.082.00.000	F.do amm. Altre attrezzature sanitarie (Sterilizzate)	€.	283	292	9	283			9

			Valore netto al 01/01/2016	Valore netto al 31/12/2016	Variazione		
1.10.20.50.000.000.00.000	**A.II.5 Mobili ed arredi**	**€.**	**345**	**287**	***(58)***		**0**

1.10.20.50.010.000.00.000	**A.II.5.a) Mobili ed arredi**	**€.**	**6.683**	**6.752**	**69**	**6.683**	**0**	**0**	**0**	**0**	**0**	**0**	**69**	**0**	**0**	**0**

COD_COGE_NI	Descrizione		Valore netto al 01/01/2016	Valore netto al 31/12/2016	Variazione	Costo storico al 31/12/2015	Rivalutazione es. preced.	Svalutazioni es. preced.	Giroconti (+/-)	Rivalutazione monetaria dell'esercizio	Rivalutazione economica dell'esercizio	Svalutazione dell'esercizio	Acquisizioni dell'esercizio e costruzioni in economia	Manutenzioni incrementative	Incrementi da immobil. In corso terminate	Cessioni d'esercizio (valore contabile netto)
1.10.20.50.010.010.00.000	Mobili , arredi e attrezzature ufficio (Non sterilizzati)	€.	2.253	2.553	300	2.253			300							
1.10.20.50.010.012.00.000	Mobili , arredi e attrezzature ufficio (Sterilizzati)	€.	2.693	2.881	188	2.693			119				69			
1.10.20.50.010.020.00.000	Scaffalature (Non sterilizzati)	€.	1	1	0	1										
1.10.20.50.010.022.00.000	Scaffalature (Sterilizzati)	€.	0	0	0	0										
1.10.20.50.010.030.00.000	Mobili ed arredi diversi (Non sterilizzati)	€.	300	0	(300)	300			(300)							
1.10.20.50.010.032.00.000	Mobili ed arredi diversi (Sterilizzati)	€.	119	0	(119)	119			(119)							
1.10.20.50.010.050.00.000	Altri mobili e arredi (Non sterilizzati)	€.	585	585	0	585										
1.10.20.50.010.052.00.000	Altri mobili e arredi (Sterilizzati)	€.	732	732	0	732										

1.10.20.50.020.000.00.000	**A.II.5.b) Fondo ammortamento Mobili ed arredi**	**€.**	**6.338**	**6.465**	*127*	**6.338**			**0**	**0**	**127**							

COD_COGE_NI	Descrizione		Valore netto al 01/01/2016	Valore netto al 31/12/2016	Variazione	Fondo ammortamento 31/12/2015	Giroconti (+/-)	Cessioni d'esercizio (storno fondo beni dismessi)	Ammortamenti dell'esercizio
1.10.20.50.020.010.00.000	F.do amm. Mobili , arredi e attrezzature ufficio (Non sterilizzati)	€.	2.150	2.500	350	2.150	293		57
1.10.20.50.020.012.00.000	F.do amm. Mobili , arredi e attrezzature ufficio (Sterilizzati)	€.	2.511	2.649	138	2.511	68		70
1.10.20.50.020.020.00.000	F.do amm. Scaffalature (Non sterilizzati)	€.	1	1	0	1			
1.10.20.50.020.022.00.000	F.do amm. Scaffalature (Sterilizzati)	€.	0	0	0	0			
1.10.20.50.020.030.00.000	F.do amm. Mobili ed arredi diversi (Non sterilizzati)	€.	293	0	(293)	293	(293)		
1.10.20.50.020.032.00.000	F.do amm. Mobili ed arredi diversi (Sterilizzati)	€.	68	0	(68)	68	(68)		
1.10.20.50.020.050.00.000	F.do amm. Altri mobili e arredi (Non sterilizzati)	€.	584	584	0	584			
1.10.20.50.020.052.00.000	F.do amm. Altri mobili e arredi (Sterilizzati)	€.	731	731	0	731			

			Valore netto al 01/01/2016	Valore netto al 31/12/2016	Variazione		
1.10.20.60.000.000.00.000	**A.II.6 Automezzi**	**€.**	**266**	**174**	***(92)***		**0**

1.10.20.60.010.000.00.000	**A.II.6.a) Automezzi**	**€.**	**2.582**	**2.475**	***(107)***	**2.582**	**0**	0	**0**	0	**0**	**0**	**0**	**0**	**0**	**0**	**0**	**107**

COD_COGE_NI	Descrizione		Valore netto al 01/01/2016	Valore netto al 31/12/2016	Variazione	Costo storico al 31/12/2015	Rivalutazione es. preced.	Svalutazioni es. preced.	Giroconti (+/-)	Rivalutazione monetaria dell'esercizio	Rivalutazione economica dell'esercizio	Svalutazione dell'esercizio	Acquisizioni dell'esercizio e costruzioni in economia	Manutenzioni incrementative	Incrementi da immobil. In corso terminate	Cessioni d'esercizio (valore contabile netto)
1.10.20.60.010.010.00.000	Automezzi (Non sterilizzati)	€.	1.156	1.092	(64)	1.156			16							80
1.10.20.60.010.012.00.000	Automezzi (Sterilizzati)	€.	1.198	1.182	(16)	1.198			(16)							
1.10.20.60.010.020.00.000	Ambulanze utilizzate per il 118 (Non sterilizzati)	€.	0	0	0	0										
1.10.20.60.010.022.00.000	Ambulanze utilizzate per il 118 (Sterilizzati)	€.	0	0	0	0										
1.10.20.60.010.030.00.000	Altre ambulanze (Non sterilizzati)	€.	0	0	0	0										
1.10.20.60.010.032.00.000	Altre ambulanze (Sterilizzati)	€.	0	0	0	0										
1.10.20.60.010.040.00.000	Altri mezzi di trasporto* (Non sterilizzati)	€.	62	35	(27)	62										27
1.10.20.60.010.042.00.000	Altri mezzi di trasporto* (Sterilizzati)	€.	166	166	0	166										
1.10.20.60.010.050.00.000	Altri automezzi (Non sterilizzati)	€.	0	0	0	0										
1.10.20.60.010.052.00.000	Altri automezzi (Sterilizzati)	€.	0	0	0	0										

* Sono da comprendere in questa voce anche le autovetture di servizio ed i motoveicoli.

1.10.20.60.020.000.00.000	**A.II.6.b) Fondo ammortamento Automezzi**	**€.**	**2.316**	**2.301**	***(15)***	**2.316**	**0**	**107**	92

COD_COGE_NI	Descrizione		Valore netto al 01/01/2016	Valore netto al 31/12/2016	Variazione	Fondo ammortamento 31/12/2015	Giroconti (+/-)	Cessioni d'esercizio (storno fondo beni dismessi)	Ammortamenti dell'esercizio
1.10.20.60.020.010.00.000	F.do amm. Automezzi (Non sterilizzati)	€.	1.171	1.092	(79)	1.171		80	1
1.10.20.60.020.012.00.000	F.do amm. Automezzi (Sterilizzati)	€.	957	1.024	67	957			67
1.10.20.60.020.020.00.000	F.do amm. Ambulanze utilizzate per il 118 (Non sterilizzati)	€.	0	0	0	0			
1.10.20.60.020.022.00.000	F.do amm. Ambulanze utilizzate per il 118 (Sterilizzati)	€.	0	0	0	0			
1.10.20.60.020.030.00.000	F.do amm. Altre ambulanze (Non sterilizzati)	€.	0	0	0	0			
1.10.20.60.020.032.00.000	F.do amm. Altre ambulanze (Sterilizzati)	€.	0	0	0	0			
1.10.20.60.020.040.00.000	F.do amm. Altri mezzi di trasporto* (Non sterilizzati)	€.	62	35	(27)	62		27	
1.10.20.60.020.042.00.000	F.do amm. Altri mezzi di trasporto* (Sterilizzati)	€.	126	150	24	126			24
1.10.20.60.020.050.00.000	F.do amm. Altri automezzi (Non sterilizzati)	€.	0	0	0	0			
1.10.20.60.020.052.00.000	F.do amm. Altri automezzi (Sterilizzati)	€.	0	0	0	0			

P.R.I.B.A.

			Valore netto al 01/01/2016	Valore netto al 31/12/2016	Variazione
0.000.000.00.000	**A.II.7 Oggetti d'arte**	**€.**	**0**	**0**	***0***

									0							
1.10.20.70.010.000.00.000	**A.II.7.a) Oggetti d'arte**	**€.**	**0**	**0**	***0***	**0**	**0**	**0**	**0**	**0**	**0**	**0**	**0**	**0**	**0**	**0**

COD_COGE_NI	Descrizione		Valore netto al 01/01/2016	Valore netto al 31/12/2016	Variazione	Costo storico al 31/12/2015	Rivalutazione es. preced.	Svalutazioni es. preced.	Giroconti (+/-)	Rivalutazione monetaria dell'esercizio	Rivalutazione economica dell'esercizio	Svalutazione dell'esercizio	Acquisizioni dell'esercizio e costruzioni in economia	Manutenzioni incrementative	Incrementi da immobil. In corso terminate	Cessioni d'esercizio (valore contabile netto)
1.10.20.70.010.010.00.000	Oggetti d'arte	€.	0	0	0	0										

			Valore netto al 01/01/2016	Valore netto al 31/12/2016	Variazione
1.10.20.80.000.000.00.000	**A.II.8 Altre immobilizzazioni materiali**	**€.**	**406**	**340**	*(66)*

									0							
1.10.20.80.010.000.00.000	**A.II.8.a) Altre immobilizzazioni materiali**	**€.**	**14.561**	**14.755**	***194***	**14.561**	**0**	**0**	**0**	**0**	**0**	**0**	**194**	**0**	**0**	**0**

COD_COGE_NI	Descrizione		Valore netto al 01/01/2016	Valore netto al 31/12/2016	Variazione	Costo storico al 31/12/2015	Rivalutazione es. preced.	Svalutazioni es. preced.	Giroconti (+/-)	Rivalutazione monetaria dell'esercizio	Rivalutazione economica dell'esercizio	Svalutazione dell'esercizio	Acquisizioni dell'esercizio e costruzioni in economia	Manutenzioni incrementative	Incrementi da immobil. In corso terminate	Cessioni d'esercizio (valore contabile netto)
1.10.20.80.010.010.00.000	Elaboratori e personal computer e altre attrezzature EDP (Non sterilizzate)	€.	5.062	5.062	0	5.062										
1.10.20.80.010.012.00.000	Elaboratori e personal computer e altre attrezzature EDP (Sterilizzati)	€.	1.851	1.851	0	1.851										
1.10.20.80.010.020.00.000	Macchine ufficio ordinarie (Non sterilizzati)	€.	112	112	0	112										
1.10.20.80.010.022.00.000	Macchine ufficio ordinarie (Sterilizzati)	€.	71	71	0	71										
1.10.20.80.010.030.00.000	Macchine ufficio elettriche ed elettroniche (Non sterilizzati)	€.	454	541	87	454			87							
1.10.20.80.010.032.00.000	Macchine ufficio elettriche ed elettroniche (Sterilizzati)	€.	3.561	3.631	70	3.561			(87)				157			
1.10.20.80.010.040.00.000	Altri beni materiali da ammortizzare gestione caratteristica (Non sterilizzati)	€.	350	350	0	350										
1.10.20.80.010.042.00.000	Altri beni materiali da ammortizzare gestione caratteristica (Sterilizzati)	€.	194	194	0	194										
1.10.20.80.010.050.00.000	Altri beni materiali da ammortizzare gestione non caratteristica (Non sterilizzati)	€.	249	266	17	249			17							
1.10.20.80.010.052.00.000	Altri beni materiali da ammortizzare gestione non caratteristica (Sterilizzati)	€.	474	493	19	474			(17)				36			
1.10.20.80.010.060.00.000	Altri beni (Non sterilizzati)	€.	1.428	1.428	0	1.428										
1.10.20.80.010.062.00.000	Altri beni (Sterilizzati)	€.	755	756	1	755							1			

Sono da comprendere in questa voce anche le attrezzature generiche.

			Valore netto al 01/01/2016	Valore netto al 31/12/2016	Variazione	Fondo ammortamento 31/12/2015	Giroconti (+/-)	Cessioni d'esercizio (storno fondo beni dismessi)	Ammortamenti dell'esercizio
1.10.20.80.020.000.00.000	**A.II.8.b) Fondo ammortamento Altre immobilizz. Materiali**	**€.**	**14.155**	**14.415**	***260***	**14.155**	**0**	**0**	**260**
1.10.20.80.020.010.00.000	F.do amm. Elaboratori e personal computer e altre attrezzature EDP (Non sterilizzati)	€.	5.034	5.034	0	5.034			
1.10.20.80.020.012.00.000	F.do amm. Elaboratori e personal computer e altre attrezzature EDP (Sterilizzati)	€.	1.790	1.868	78	1.790			78
1.10.20.80.020.020.00.000	F.do amm. Macchine ufficio ordinarie (Non sterilizzati)	€.	112	112	0	112			
1.10.20.80.020.022.00.000	F.do amm. Macchine ufficio ordinarie (Sterilizzati)	€.	70	70	0	70			
1.10.20.80.020.030.00.000	F.do amm. Macchine ufficio elettriche ed elettroniche (Non sterilizzati)	€.	528	541	13	528			13
1.10.20.80.020.032.00.000	F.do amm. Macchine ufficio elettriche ed elettroniche (Sterilizzati)	€.	3.214	3.354	140	3.214			140
1.10.20.80.020.040.00.000	F.do amm. Altri beni materiali da ammortizzare gestione caratteristica (Non sterilizzati)	€.	346	346	0	346			
1.10.20.80.020.042.00.000	F.do amm. Altri beni materiali da ammortizzare gestione caratteristica (Sterilizzati)	€.	188	188	0	188			
1.10.20.80.020.050.00.000	F.do amm. Altri beni materiali da ammortizzare gestione non caratteristica (Non sterilizzati)	€.	245	266	21	245			21
1.10.20.80.020.052.00.000	F.do amm. Altri beni materiali da ammortizzare gestione non caratteristica (Sterilizzati)	€.	454	460	6	454			6
1.10.20.80.020.060.00.000	F.do amm. Altri beni (Non sterilizzati)	€.	1.426	1.426	0	1.426			
1.10.20.80.020.062.00.000	F.do amm. Altri beni (Sterilizzati)	€.	748	750	2	748			2

Sono da comprendere in questa voce anche le attrezzature generiche.

			Valore netto al 01/01/2016	Valore netto al 31/12/2016	Variazione
1.10.20.90.000.000.00.000	**A.II.9 Immobilizzazioni in corso ed acconti**	**€.**	**17.404**	**18.564**	***1.160***

									0							
1.10.20.90.000.000.00.000	**A.II.9 Immobilizzazioni in corso ed acconti**	**€.**	**17.404**	**18.564**	***1.160***	**17.404**	**0**	**0**	**0**	**0**	**0**	**0**	**1.160**	**0**	**0**	**0**

COD_COGE_NI	Descrizione		Valore netto al 01/01/2016	Valore netto al 31/12/2016	Variazione	Costo storico al 31/12/2015	Rivalutazione monetaria es. preced.	Svalutazioni es. preced.	Giroconti (+/-)	Rivalutazione monetaria dell'esercizio	Rivalutazione economica dell'esercizio	Svalutazione dell'esercizio	Capitalizzazioni dell'esercizio	Manutenzioni incrementative	Interessi capitalizzati dell'esercizio	Valore definitivo (*) cespite completato
1.10.20.90.010.000.00.000	Immobilizzazioni materiali in corso di esecuzione	€.	17.404	18.564	1.160	17.404							1.160			
1.10.20.90.020.000.00.000	Fornitori conto anticipi per acquisto immobilizzazioni materiali	€.	0	0	0	0										
1.10.20.90.030.000.00.000	Altre immobilizzazioni in corso	€.	0	0	0	0										

(*) Il valore definitivo del cespite completato è pari al totale delle capitalizzazioni effettuate ed ha contropartita (in Dare) nella rispettiva voce di bilancio in cui va indicato il cespite finito.

			Valore netto al 01/01/2016	Valore netto al 31/12/2016	Variazione
1.10.20.98.000.000.00.000	**A.II.10 F.do Svalutazione immobilizzazioni materiali**	**€.**	**0**	**0**	***0***

									0							
1.10.20.98.010.000.00.000	**A.II.10.a) F.do Svalutazione Terreni**	**€.**	**0**	**0**	***0***	**0**			**0**	**0**	**0**					

COD_COGE_NI	Descrizione		Valore netto al 01/01/2016	Valore netto al 31/12/2016	Variazione	Fondo svalutazione 31/12/2015	Giroconti (+/-)	Utilizzo Fondo (storno fondo svalutazioni)	Svalutazioni dell'esercizio
1.10.20.98.010.010.00.000	F.do Svalutazione Terreni Disponibili (Non sterilizzati)	€.	0	0	0	0			
1.10.20.98.010.012.00.000	F.do Svalutazione Terreni Disponibili (sterilizzati)	€.	0	0	0	0			
1.10.20.98.010.020.00.000	F.do Svalutazione Terreni Indisponibili (Non sterilizzati)	€.	0	0	0	0			
1.10.20.98.010.022.00.000	F.do Svalutazione Terreni Indisponibili (sterilizzati)	€.	0	0	0	0			

									0							
1.10.20.98.020.000.00.000	**A.II.10.b) F.do Svalutazione Fabbricati**	**€.**	**0**	**0**	***0***	**0**			**0**	**0**	**0**					

COD_COGE_NI	Descrizione		Valore netto al 01/01/2016	Valore netto al 31/12/2016	Variazione	Fondo svalutazione 31/12/2015	Giroconti (+/-)	Utilizzo Fondo (storno fondo svalutazioni)	Svalutazioni dell'esercizio
1.10.20.98.020.010.00.000	F.do Svalutazione Fabbricati Disponibili (Non sterilizzati)	€.	0	0	0	0			
1.10.20.98.020.012.00.000	F.do Svalutazione Fabbricati Disponibili (Sterilizzati)	€.	0	0	0	0			
1.10.20.98.020.020.00.000	F.do Svalutazione Fabbricati Indisponibili (Non sterilizzati)	€.	0	0	0	0			
1.10.20.98.020.022.00.000	F.do Svalutazione Fabbricati Indisponibili (sterilizzati)	€.	0	0	0	0			

									0							
1.10.20.98.030.000.00.000	**A.II.10.c) F.do Svalutazione Impianti e macchinari**	**€.**	**0**	**0**	***0***	**0**			**0**	**0**	**0**					

COD_COGE_NI	Descrizione		Valore netto al 01/01/2016	Valore netto al 31/12/2016	Variazione	Fondo svalutazione 31/12/2015	Giroconti (+/-)	Utilizzo Fondo (storno fondo svalutazioni)	Svalutazioni dell'esercizio
1.10.20.98.030.010.00.000	F.do Svalutazione Impianti e macchinari (Non sterilizzati)	€.	0	0	0	0			
1.10.20.98.030.012.00.000	F.do Svalutazione Impianti e macchinari (sterilizzati)	€.	0	0	0	0			

C.R.B.A.

COD_COGE_NI	Descrizione		Valore netto al 01/01/2016	Valore netto al 31/12/2016	Variazione	Fondo svalutazione 31/12/2015	Giroconti (+/-)	Utilizzo Fondo (storno fondo svalutazioni)	Svalutazioni dell'esercizio
1.10.20.98.040.000.00.000	**A.II.10.d) F.do Svalutazione Attrezzature sanitarie e scientifiche**	€.	0	0	0	0	0	0	0
1.10.20.98.040.010.00.000	F.do Svalutazione Attrezz. Sanitarie e scientifiche (Non sterilizzati)	€.	0	0	0	0			
1.10.20.98.040.012.00.000	F.do Svalutazione Attrezz. Sanitarie e scientifiche (Sterilizzati)	€.	0	0	0	0			
1.10.20.98.040.020.00.000	F.do Svalutazione Beni per assistenza protesica (Non sterilizzati)	€.	0	0	0	0			
1.10.20.98.040.022.00.000	F.do Svalutazione Beni per assistenza protesica (Sterilizzati)	€.	0	0	0	0			

COD_COGE_NI	Descrizione		Valore netto al 01/01/2016	Valore netto al 31/12/2016	Variazione	Fondo svalutazione 31/12/2015	Giroconti (+/-)	Utilizzo Fondo (storno fondo svalutazioni)	Svalutazioni dell'esercizio
1.10.20.98.050.000.00.000	**A.II.10.e) F.do Svalutazione Mobili e arredi**	€.	0	0	0	0	0	0	0
1.10.20.98.050.010.00.000	F.do Svalutazione Mobili e arredi (Non sterilizzati)	€.	0	0	0	0			
1.10.20.98.050.012.00.000	F.do Svalutazione Mobili e arredi (sterilizzati)	€.	0	0	0	0			

COD_COGE_NI	Descrizione		Valore netto al 01/01/2016	Valore netto al 31/12/2016	Variazione	Fondo svalutazione 31/12/2015	Giroconti (+/-)	Utilizzo Fondo (storno fondo svalutazioni)	Svalutazioni dell'esercizio
1.10.20.98.060.000.00.000	**A.II.10.f) F.do Svalutazione Automezzi**	€.	0	0	0	0	0	0	0
1.10.20.98.060.010.00.000	F.do Svalutazione Automezzi (Non sterilizzati)	€.	0	0	0	0			
1.10.20.98.060.012.00.000	F.do Svalutazione Automezzi (sterilizzati)	€.	0	0	0	0			

COD_COGE_NI	Descrizione		Valore netto al 01/01/2016	Valore netto al 31/12/2016	Variazione	Fondo svalutazione 31/12/2015	Giroconti (+/-)	Utilizzo Fondo (storno fondo svalutazioni)	Svalutazioni dell'esercizio
1.10.20.98.070.000.00.000	**A.II.10.g) F.do Svalutazione Oggetti d'arte**	€.	0	0	0	0	0	0	0
1.10.20.98.070.010.00.000	F.do Svalutazione Oggetti d'arte	€.	0	0	0	0			

COD_COGE_NI	Descrizione		Valore netto al 01/01/2016	Valore netto al 31/12/2016	Variazione	Fondo svalutazione 31/12/2015	Giroconti (+/-)	Utilizzo Fondo (storno fondo svalutazioni)	Svalutazioni dell'esercizio
1.10.20.98.080.000.00.000	**A.II.10.h) F.do Svalutazione Altre immobil. Materiali**	€.	0	0	0	0	0	0	0
1.10.20.98.080.010.00.000	F.do Svalutazione Altre immobil. materiali (Non sterilizzati)	€.	0	0	0	0			
1.10.20.98.080.012.00.000	F.do Svalutazione Altre immobil. materiali (sterilizzati)	€.	0	0	0	0			

COD_COGE_NI	Descrizione		Valore netto al 01/01/2016	Valore netto al 31/12/2016	Variazione
1.10.30.00.000.000.00.000	**A.III. Immobilizzazioni finanziarie.**	€.	453	453	0

COD_COGE_NI	Descrizione		Valore netto al 01/01/2016	Valore netto al 31/12/2016	Variazione	Valore iniziale LORDO al 31/12/2015	Incrementi dell'esercizio: Giroconti crediti es. preced. (riclassific. e rettifiche)(+/-)	Incrementi dell'esercizio: Incrementi dell'esercizio	Decrementi dell'esercizio: Decrementi per valori sorti in es. precedenti	Decrementi dell'esercizio: Decrementi per valori sorti nell'esercizio	Valore finale LORDO al 31/12/2016	Fondo svalutazione crediti al 31/12/2015	Utilizzo del fondo	Accantonamento al fondo	Fondo svalutazione crediti al 31/12/2016	Valore nominale dei crediti al 31/12/2016 per anno di formazione: Anno X-4 e precedenti	Anno X-3	Anno X-2	Anno X-1	Anno X	Valore netto dei crediti al 31/12/2016 per scadenza: Entro 12 mesi	Tra 1 e 5 anni	Oltre 5 anni
1.10.30.10.000.000.00.000	**A.III.1 Crediti Finanziari**	€.	453	453	0	453	0	0	0	0	453	0	0	0	0	0	0	0	453	0	453	0	0
1.10.30.10.010.000.00.000	A.III.1.a) Crediti finanziari v/Stato	€.	0	0	0	0					0				0					0	0		
1.10.30.10.020.000.00.000	A.III.1.b) Crediti finanziari v/Regione	€.	0	0	0	0					0				0					0	0		
1.10.30.10.030.000.00.000	A.III.1.c) Crediti finanziari v/Partecipate	€.	0	0	0	0					0				0					0	0		
1.10.30.10.040.000.00.000	A.III.1.d) Crediti finanziari v/Altri	€.	453	453	0	453					453				0				453	0	453		

COD_COGE_NI	Descrizione		Valore netto al 01/01/2016	Valore netto al 31/12/2016	Variazione										
1.10.30.20.000.000.00.000	**A.III.2 Titoli**	€.	0	0	0	0	0	0	0	0	0	0	0	0	0

COD_COGE_NI	Descrizione		Valore netto al 01/01/2016	Valore netto al 31/12/2016	Variazione	Costo storico al 31/12/2015	Rivalutazione es. preced.	Svalutazioni es. preced.	Valore iniziale	Giroconti (+/-)	Rivalutazione dell'esercizio	Svalutazione dell'esercizio	Acquisizioni dell'esercizio e conferimenti	Cessioni d'esercizio (valore contabile netto)	Valore contabile	Quadratura con scheda Dettaglio_SP
1.10.30.20.010.000.00.000	**A.III.2.a) Partecipazioni**	€.	0	0	0	0	0	0	0	0	0	0	0	0	0	
1.10.30.20.010.010.00.000	Partecipazioni in imprese controllate	€.	0	0	0	0			0	0	0	0	0	0	0	OK
1.10.30.20.010.015.00.000	Partecipazioni in imprese collegate	€.	0	0	0	0			0	0	0	0	0	0	0	OK
1.10.30.20.010.020.00.000	Partecipazioni in altre imprese	€.	0	0	0	0			0	0	0	0	0	0	0	OK
	Per Input vedi tabelle foglio Dettaglio_SP-San (Riga C134)															

COD_COGE_NI	Descrizione		Valore netto al 01/01/2016	Valore netto al 31/12/2016	Variazione	Costo storico al 31/12/2015	Rivalutazione es. preced.	Svalutazioni es. preced.	Valore iniziale	Giroconti (+/-)	Rivalutazione dell'esercizio	Svalutazione dell'esercizio	Acquisizioni dell'esercizio e conferimenti	Cessioni d'esercizio (valore contabile netto)	Valore contabile
1.10.30.20.020.000.00.000	**A.III.2.b) Altri Titoli**	€.	0	0	0	0	0	0	0	0	0	0	0	0	0
1.10.30.20.020.010.00.000	A.III.2.b.1) Titoli di Stato	€.	0	0	0	0			0						0
1.10.30.20.020.020.00.000	A.III.2.b.2) Altre Obbligazioni	€.	0	0	0	0			0						0
1.10.30.20.020.030.00.000	A.III.2.b.3) Titoli azionari quotati in Borsa	€.	0	0	0	0			0						0
1.10.30.20.020.040.00.000	A.III.2.b.4) Titoli diversi	€.	0	0	0	0			0						0

COD_COGE_NI	Descrizione		Valore netto al 01/01/2016	Valore netto al 31/12/2016	Variazione
1.20.00.00.000.000.00.000	**B) ATTIVO CIRCOLANTE.**	€.	2.459.271	2.761.081	301.810
1.20.10.00.000.000.00.000	**B.I. Rimanenze**	€.	2.963	3.311	348

COD_COGE_NI	Descrizione		Valore netto al 01/01/2016	Valore netto al 31/12/2016	Variazione	Rimanenze iniziali (al netto Fdo Svalut. Magazzino)	Giroconti e Riclassificazioni (+/-)	Acquisti d'esercizio	Utilizzi / Decrementi del F.do Svalutazione Magazzino	Incrementi del F.do Svalutazione Magazzino	Consumi d'esercizio	Rimanenze finali (al netto F.do Svalut. Magazzino)	di cui Rim. Fin. presso terzi per distribuzione per nome e per conto	di cui Rim. Finali di reparto
1.20.10.10.000.000.00.000	**B.I.1 Rimanenze di materiale sanitario**	€.	2.583	2.906	323	2.583	0	106.381	0	0	106.052	2.906	775	2.141
1.20.10.10.010.010.01.000	Farmaceutici: Specialità Medicinali (File F compreso HCV)	€.				0								
1.20.10.10.010.010.01.050	Farmaceutici: Specialità Medicinali (File F escluso HCV)	€.	0	0	0							0		
1.20.10.10.010.010.01.070	Farmaceutici: Specialità Medicinali (HCV)	€.	0	0	0	0						0		
1.20.10.10.010.010.02.000	Farmaceutici: Specialità Medicinali (altro: farmaci ospedalieri)	€.	58	105	47	58		278			231	105	83	22
1.20.10.10.010.020.00.000	Farmaceutici: Specialità Medicinali (Doppio Canale ex Nota CUF 37)	€.	280	699	419	280		76.513			76.094	699	641	58
1.20.10.10.010.030.00.000	Farmaceutici: Specialità Medicinali (Primo Ciclo terapeutico D.G.R. 10246/02)	€.	0	0	0	0						0		
1.20.10.10.010.810.00.000	Farmaceutici: Specialità Medicinali da Asl/Ao/Fondazioni della Regione	€.	0	0	0	0						0		
1.20.10.10.010.820.00.000	Farmaceutici: Specialità Medicinali (Doppio Canale ex Nota CUF 37) da Asl/Ao/Fondazioni della Regione	€.	0	0	0	0						0		
1.20.10.10.020.010.00.000	Farmaceutici: Ossigeno	€.	0	0	0	0						0		
1.20.10.10.020.020.00.000	Farmaceutici: Ossigeno (Doppio Canale)	€.	0	0	0	0		3.735			3.735	0		
1.20.10.10.020.810.00.000	Farmaceutici: Ossigeno da Asl/Ao/Fondazioni della Regione	€.	0	0	0	0						0		
1.20.10.10.020.820.00.000	Farmaceutici: Ossigeno (Doppio Canale) da Asl/Ao/Fondazioni della Regione	€.	0	0	0	0						0		
1.20.10.10.025.010.00.000	Farmaceutici: Specialità Medicinali SENZA AIC	€.	0	0	0	0						0		
1.20.10.10.025.020.00.000	Farmaceutici: Galenici e altri medicinali SENZA AIC	€.	0	0	0	0						0		
1.20.10.10.025.030.00.000	Farmaceutici: Ossigeno e gas medicali SENZA AIC	€.	0	0	0	0						0		
1.20.10.10.030.010.00.000	Emoderivati	€.	0	0	0	0						0		
1.20.10.10.030.012.00.000	Emoderivati da Privati [SOLAMENTE OVE GESTITI NELL'AMBITO DEL CONSORZIO INTERREGIONALE]	€.	0	0	0	0						0		
1.20.10.10.030.020.00.000	Emoderivati (Doppio Canale ex Nota CUF 37)	€.	933	1.374	441	933		8.789			8.348	1.374		1.374

1.20.10.10.030.810.00.000	Emoderivati da Asl/Ao/Fondazioni della Regione [ESCLUSI EMODERIVATI GESTITI VIA CONSORZIO INTERREGIONALE]	€.	0	0	0	0						0		
1.20.10.10.030.812.00.000	Emoderivati da Asl/Ao/Fondazioni della Regione [SOLAMENTE OVE GESTITI NELL'AMBITO DEL CONSORZIO INTERREGIONALE]	€.	0	0	0	0						0		
1.20.10.10.030.815.00.000	Emoderivati da Az. Pubbliche ExtraRegione [SOLAMENTE OVE GESTITI NELL'AMBITO DEL CONSORZIO INTERREGIONALE]	€.	0	0	0	0						0		
1.20.10.10.030.820.00.000	Emoderivati (Doppio Canale ex Nota CUF 37) da Asl/Ao/Fondazioni della Regione	€.	0	0	0	0						0		
1.20.10.10.030.900.00.000	Emoderivati di produzione regionale	€.	0	0	0	0						0		
1.20.10.10.040.010.00.000	Prodotti dietetici	€.	0	0	0	0						0		
1.20.10.10.050.010.00.000	Dispositivi medico diagnostici in vitro: Materiali diagnostici - Cnd: W	€.	105	36	(69)	105		820			889	36	1	35
1.20.10.10.050.020.00.000	Dispositivi medici: Materiali diagnostici (materiale per apparecchiature sanitare e relativi componenti.) Cnd: Z	€.	0	28	28	0		28				28		29
1.20.10.10.050.030.00.000	Prodotti chimici: Materiali diagnostici (senza Cnd)	€.	0	0	0	0						0		
1.20.10.10.060.010.00.000	Dispositivi medici: Presidi chirurgici e materiali sanitari - Cnd: A; B; D; G; H; K; L; M; N; Q; R; S; T; U; V; Y	€.	248	195	(53)	248		189			242	195	50	151
1.20.10.10.060.020.00.000	Dispositivi per appar. Cardiocircolatorio Cnd: C	€.	0	0	0	0						0		6
1.20.10.10.060.030.00.000	Dispositivi medici con repertorio e senza CND (tipo 2, kit)	€.	0	3	3	0		3				3		
1.20.10.10.060.040.00.000	Dispositivi medici non registrati in Italia (senza repertorio e con CND assimilabile)	€.	0	0	0	0						0		
1.20.10.10.070.010.00.000	Materiale chirurgico e prodotti per uso veterinario	€.	3	41	38	3		45			7	41		13
1.20.10.10.080.010.00.000	Materiali protesici (c.d. protesica "Maggiore") [compilazione ASL] - Cnd: Y	€.	0	0	0	0						0		
1.20.10.10.080.020.00.000	Materiali protesici (c.d. protesica "Minore") [compilazione ASL] - Cnd: T04	€.	0	0	0	0						0		
1.20.10.10.080.030.00.000	Dispositivi medici impiantabili attivi: Materiali protesici (endoprotesi) [compilazione AO-Irccs] - Cnd: J	€.	0	0	0	0						0		
1.20.10.10.080.040.00.000	Dispositivi medici: Materiali protesici (endoprotesi non attive) [compilazione AO-Irccs] - Cnd: P	€.	0	0	0	0						0		
1.20.10.10.090.010.00.000	Dispositivi medici: Materiali per emodialisi - Cnd: F	€.	0	0	0	0						0		
1.20.10.10.100.010.00.000	Materiali per la profilassi igienico-sanitari: sieri	€.	0	0	0	0						0		
1.20.10.10.100.020.00.000	Materiali per la profilassi igienico-sanitari: vaccini	€.	931	344	(587)	931		15.877			16.464	344		344
1.20.10.10.120.010.00.000	Prodotti farmaceutici per uso veterinario	€.	0	4	4	0		46			42	4		4
1.20.10.10.130.010.00.000	Sangue ed emocomponenti	€.	0	0	0	0						0		
1.20.10.10.130.800.00.000	Sangue ed emocomponenti acquistati Extraregione	€.	0	0	0	0						0		
1.20.10.10.130.810.00.000	Sangue ed emocomponenti da Asl/Ao/Fondazioni della Regione	€.	0	0	0	0						0		
1.20.10.10.800.010.00.000	Altri beni e prodotti sanitari (PRODOTTI SENZA REPERTORIO E/O CND)	€.	19	77	58	19		58				77		105
1.20.10.10.800.810.00.000	Altri beni e prodotti sanitari (escluso Specialità medicinali, ossigeno, emoderivati e sangue) da Asl/Ao/Fondazioni della Regione	€.	0	0	0	0						0		
1.20.10.10.900.010.00.000	**B.I.1.i) Acconti su forniture materiale sanitario**	**€.**	6	0	(6)	6								
1.20.10.20.000.000.00.000	**B.I.2 Rimanenze di materiale non sanitario**	**€.**	**380**	**405**	**25**	**380**	**0**	**885**	**0**	**0**	**860**	**405**	**0**	**405**

COD_COGE_NI	Descrizione		Valore netto al 01/01/2016	Valore netto al 31/12/2016	Variazione	Rimanenze iniziali (al netto Fdo Svalut. Magazzino)	Giroconti e Riclassificazioni (+/-)	Acquisti d'esercizio	Utilizzi / Decrementi del F.do Svalutazione Magazzino	Incrementi del F.do Svalutazione Magazzino	Consumi d'esercizio	Rimanenze finali (al netto F.do Svalut. Magazzino)	di cui Rim. Fin. presso terzi per distribuzione per nome e per conto	di cui Rim. Finali di reparto
1.20.10.20.020.010.00.000	Prodotti alimentari	€.	0	0	0	0						0		
1.20.10.20.020.020.00.000	Materiale di guardaroba, di pulizia e di convivenza in genere	€.	43	33	(10)	43		103			113	33		33
1.20.10.20.020.030.00.000	Carburanti e lubrificanti	€.	0	0	0	0		174			174	0		
1.20.10.20.020.040.00.000	Combustibili	€.	0	0	0	0						0		
1.20.10.20.020.050.00.000	Cancelleria e stampati	€.	265	291	26	265		225			199	291		291
1.20.10.20.020.060.00.000	Supporti informatici e materiale per EDP	€.	60	66	6	60		47			41	66		66
1.20.10.20.020.070.00.000	Materiale per manutenzioni e riparazioni immobili	€.	1	0	(1)	1					1	0		
1.20.10.20.020.080.00.000	Materiale per manutenzioni e riparazioni mobili e macchine	€.	0	0	0	0						0		
1.20.10.20.020.090.00.000	Materiale per manutenzioni e riparazioni attrezzature tecnico scientifico sanitarie	€.	0	0	0	0						0		
1.20.10.20.020.100.00.000	Materiale per manutenzioni e riparazioni attrezzature tecnico economali	€.	0	0	0	0						0		
1.20.10.20.020.110.00.000	Materiale per manutenzioni e riparazioni automezzi (sanitari e non)	€.	0	0	0	0						0		
1.20.10.20.020.120.00.000	Materiale per manutenzioni e riparazioni - Altro	€.	0	0	0	0		61			61	0		
1.20.10.20.020.130.00.000	Altri beni non sanitari	€.	11	15	4	11		275			271	15		15
1.20.10.20.020.140.00.000	Altri beni non sanitari da Asl/AO della Regione	€.	0	0	0	0						0		
1.20.10.20.010.010.00.000	**B.I.2.g) Acconti su forniture materiale non sanitario**	**€.**	0	0	**0**	0								

			Valore netto al 01/01/2016	Valore netto al 31/12/2016	Variazione
1.20.20.00.000.000.00.000	**B.II. Crediti**	**€.**	**2.391.025**	**2.685.715**	***294.690***

1.20.20.10.000.000.00.000	**B.II.1) Crediti v/Stato**	**€.**	**5.787**	**5.800**	***13***	**5.787**	**0**	**13**	**0**	**0**	**5.800**	**0**	**0**	**0**	**0**	**0**	**197**	**2.649**	**1.333**	**1.608**	**13**	**5.800**	**0**	**0**

COD_COGE_NI	Descrizione		Valore netto al 01/01/2016	Valore netto al 31/12/2016	Variazione	Valore iniziale LORDO al 31/12/2015	Incrementi dell'esercizio: Giroconti crediti es. preced. (riclassific. e rettifiche)(+/-)	Incrementi dell'esercizio	Decrementi dell'esercizio: Decrementi per valori sorti in es. precedenti	Decrementi dell'esercizio: Decrementi per valori sorti nell'esercizio	Valore finale LORDO al 31/12/2016	Di cui Fatture da emettere	Fondo svalutazione crediti al 31/12/2015	Utilizzo del fondo	Accantonamento al fondo	Fondo svalutazione crediti al 31/12/2016	VALORE NOMINALE DEI CREDITI AL 31/12/2016 PER ANNO DI FORMAZIONE: Anno X-4 e precedenti	Anno X-3	Anno X-2	Anno X-1	Anno X	VALORE NETTO DEI CREDITI AL 31/12/2016 PER SCADENZA: Entro 12 mesi	Tra 1 e 5 anni	Oltre 5 anni
1.20.20.10.010.000.00.000	B.II.1.a) Crediti v/Stato per spesa corrente - Integrazione a norma del D.L.vo 56/2000	€.	0	0	0	0					0					0					0	0		
1.20.20.10.015.000.00.000	B.II.1.b) Crediti v/Stato per spesa corrente - FSN	€.	0	0	0	0					0					0					0	0		
1.20.20.10.020.000.00.000	B.II.1.c) Crediti v/Stato per mobilità attiva extraregionale	€.	0	0	0	0	0	0	0	0	0	0	0	0	0	0	0	0	0	0	0	0	0	0
1.20.20.10.020.010.00.000	B.II.1.c.1) Crediti v/Stato per mobilità attiva extraregionale pubblica	€.	0	0	0	0					0					0					0	0		
1.20.20.10.020.020.00.000	B.II.1.c.2) Crediti v/Stato per mobilità attiva extraregionale privata	€.	0	0	0	0					0					0					0	0		
1.20.20.10.025.000.00.000	B.II.1.d) Crediti v/Stato per mobilità attiva internazionale	€.	5.371	5.371	0	5.371					5.371					0		2.636	1.330	1.405	0	5.371		
1.20.20.10.030.000.00.000	B.II.1.e) Crediti v/Stato per acconto quota fabbisogno sanitario regionale standard	€.	0	0	0	0					0					0					0	0		
1.20.20.10.035.000.00.000	B.II.1.f) Crediti v/Stato per finanziamento sanitario aggiuntivo corrente	€.	0	0	0	0					0					0					0	0		
1.20.20.10.040.000.00.000	B.II.1.g) Crediti v/Stato per spesa corrente - altro	€.	416	429	13	416		13			429					0	197	13	3	203	13	429		
1.20.20.10.045.000.00.000	B.II.1.h) Crediti v/Stato per finanziamenti per investimenti	€.	0	0	0	0					0					0					0	0		
1.20.20.10.050.000.00.000	B.II.1.i) Crediti v/Stato per ricerca	€.	0	0	0	0	0	0	0	0	0	0	0	0	0	0	0	0	0	0	0	0	0	0
1.20.20.10.050.010.00.000	B.II.1.i.1) Crediti v/Stato per ricerca corrente - Ministero della Salute	€.	0	0	0	0					0					0					0	0		
1.20.20.10.050.020.00.000	B.II.1.i.2) Crediti v/Stato per ricerca finalizzata - Ministero della Salute	€.	0	0	0	0					0					0					0	0		
1.20.20.10.050.030.00.000	B.II.1.i.3) Crediti v/Stato per ricerca - altre Amministrazioni centrali	€.	0	0	0	0					0					0					0	0		
1.20.20.10.050.040.00.000	B.II.1.i.4) Crediti v/Stato per ricerca - finanziamenti per investimenti	€.	0	0	0	0					0					0					0	0		
1.20.20.10.090.000.00.000	B.II.1.l) Crediti v/prefetture	€.	0	0	0	0					0					0					0	0		

0.000.000.00.000	**B.II.2) Crediti v/Regione**	**€.**	**2.070.252**	**2.378.138**	***307.886***	**2.070.252**	**269**	**6.357.161**	**150.234**	**5.899.310**	**2.378.138**	**0**	**0**	**0**	**0**	**0**	**1.217.691**	**10.234**	**237.865**	**454.228**	**458.120**	**2.378.138**	**0**	**0**

						Incrementi dell'esercizio		Decrementi dell'esercizio								VALORE NOMINALE DEI CREDITI AL 31/12/2016 PER ANNO DI FORMAZIONE					VALORE NETTO DEI CREDITI AL 31/12/2016 PER SCADENZA		
COD_COGE_NI	*Descrizione*		*Valore netto al 01/01/2016*	*Valore netto al 31/12/2016*	*Variazione*	*Valore iniziale LORDO al 31/12/2015*	*Giroconti crediti es. preced. (riclassific. e rettifiche)(+/-)*	*Incrementi dell'esercizio*	*Decrementi per valori sorti in es. precedenti*	*Decrementi per valori sorti nell'esercizio*	*Valore finale LORDO al 31/12/2016*	*Di cui Fatture da emettere*	*Fondo svalutazione crediti al 31/12/2015*	*Utilizzo del fondo*	*Accantonamento al fondo*	*Fondo svalutazione crediti al 31/12/2016*	**Anno X-4 e precedenti**	**Anno X-3**	**Anno X-2**	**Anno X-1**	**Anno X**	**Entro 12 mesi**	**Tra 1 e 5 anni**	**Oltre 5 anni**
1.20.20.20.010.000.00.000	B.II.2.a) Crediti v/Regione o Provincia Autonoma per spesa corrente	€.	2.032.819	2.350.886	318.067	2.032.819	269	6.352.108	135.000	5.899.310	2.350.886	0	0	0	0	0	1.211.436	4.571	229.676	452.136	453.067	2.350.886	0	0
1.20.20.20.010.010.00.000	B.II.2.a.1) Crediti v/Regione o Provincia Autonoma per spesa corrente - IRAP	€.	0	0	0	0					0					0					0	0		
1.20.20.20.010.020.00.000	B.II.2.a.2) Crediti v/Regione o Provincia Autonoma per spesa corrente - Addizionale IRPEF	€.	0	0	0	0					0					0					0	0		
1.20.20.20.010.030.00.000	B.II.2.a.3) Crediti v/Regione o Provincia Autonoma per quota FSR	€.	1.175.607	1.545.910	370.303	1.175.607	198.250	5.084.071	129.048	4.782.970	1.545.910	0	0	0	0	0	1.201.858	2.222	12.810	27.919	301.101	1.545.910	0	0
1.20.20.20.010.030.10.000	B.II.2.a.3.1) Crediti da Regione per Quota capitaria Sanitaria	€.	950.063	1.059.819	109.756	950.063		4.352.034	83.611	4.158.667	1.059.819					0	866.452				193.367	1.059.819		
1.20.20.20.010.030.20.000	B.II.2.a.3.2) Crediti da Regione per Quota capitaria A.S.S.I.	€.	111.757	157.065	45.308	111.757		583.729	26.685	511.736	157.065					0	60.400			24.672	71.993	157.065		
1.20.20.20.010.030.30.000	B.II.2.a.3.3) Crediti da Regione per Funzioni non tariffate	€.	47.184	41.620	(5.564)	47.184		86.992	17.597	74.959	41.620					0	16.889	569	12.129		12.033	41.620		
1.20.20.20.010.030.40.000	B.II.2.a.3.4) Crediti da Regione per Obiettivi di PSSR	€.	2.756	3.278	522	2.756		7.964		7.442	3.278					0	726	1.467	380	183	522	3.278		
1.20.20.20.010.030.50.000	B.II.2.a.3.5) Crediti da Regione per Contributi vincolati da FSR	€.	58.581	80.372	21.791	58.581		53.112	1.155	30.166	80.372					0	57.303	123			22.946	80.372		
1.20.20.20.010.030.60.000	B.II.2.a.3.6) Crediti da Regione per Contributi vincolati extra FSR	€.	5.266	203.756	198.490	5.266	198.250	240			203.756					0	200.088	63	301	3.064	240	203.756		
1.20.20.20.010.040.00.000	B.II.2.a.4) Crediti v/Regione o Provincia Autonoma per mobilità attiva intraregionale	€.	7.611	43.502	35.891	7.611		641.046		605.155	43.502					0	7.242			369	35.891	43.502		
1.20.20.20.010.050.00.000	B.II.2.a.5) Crediti v/Regione o Provincia Autonoma per mobilità attiva extraregionale	€.	635.655	746.736	111.081	635.655	269	621.613	0	510.801	746.736	0	0	0	0	0	2.336	2.349	215.780	415.190	111.081	746.736	0	0
1.20.20.20.010.050.10.000	B.II.2.a.5.1) Crediti v/Regione o Provincia Autonoma per mobilità attiva extraregionale A.Ospedaliere	€.	480.856	591.937	111.081	480.856	269	621.613		510.801	591.937					0	1.154	1.164	147.173	331.365	111.081	591.937		
1.20.20.20.010.050.20.000	B.II.2.a.5.2) Crediti v/Regione o Provincia Autonoma per mobilità attiva extraregionale Fondazioni (anche pubbliche)	€.	0	0	0	0					0					0					0	0		
1.20.20.20.010.050.30.000	B.II.2.a.5.3) Crediti v/Regione o Provincia Autonoma per mobilità attiva extraregionale a Privati	€.	154.799	154.799	0	154.799					154.799					0	1.182	1.185	68.607	83.825	0	154.799		
1.20.20.20.010.060.00.000	B.II.2.a.6) Crediti v/Regione o Provincia Autonoma per acconto quota FSR	€.	0	0	0	0					0					0					0	0		
1.20.20.20.010.070.00.000	B.II.2.a.7) Crediti v/Regione o Provincia Autonoma per finanziamento sanitario aggiuntivo corrente LEA	€.	0	0	0	0					0					0					0	0		
1.20.20.20.010.080.00.000	B.II.2.a.8) Crediti v/Regione o Provincia Autonoma per finanziamento sanitario aggiuntivo corrente extra LEA	€.	0	0	0	0					0					0					0	0		
1.20.20.20.010.090.00.000	B.II.2.a.9) Crediti v/Regione o Provincia Autonoma per spesa corrente - altro	€.	213.946	14.738	(199.208)	213.946	(198.250)	5.378	5.952	384	14.738					0			1.086	8.658	4.994	14.738		
1.20.20.20.010.100.00.000	B.II.2.a.10) Crediti v/Regione o Provincia Autonoma per ricerca	€.	0	0	0	0					0					0					0	0		
1.20.20.20.020.000.00.000	B.II.2.b) Crediti v/Regione o Provincia Autonoma per versamenti a patrimonio netto	€.	37.433	27.252	(10.181)	37.433	0	5.053	15.234	0	27.252	0	0	0	0	0	6.255	5.663	8.189	2.092	5.053	27.252	0	0
1.20.20.20.020.010.00.000	B.II.2.b.1) Crediti v/Regione o Provincia Autonoma per finanziamenti per investimenti	€.	24.380	21.087	(3.293)	24.380			3.293		21.087					0	5.372	5.663	7.960	2.092	0	21.087		
1.20.20.20.020.020.00.000	B.II.2.b.2) Crediti v/Regione o Provincia Autonoma per incremento fondo dotazione	€.	0	0	0	0					0					0					0	0		
1.20.20.20.020.030.00.000	B.II.2.b.3) Crediti v/Regione o Provincia Autonoma per ripiano perdite	€.	7.276	0	(7.276)	7.276			7.276		0					0					0	0		
1.20.20.20.020.040.00.000	B.II.2.b.4) Crediti v/Regione per copertura debiti al 31/12/2005	€.	0	0	0	0					0					0					0	0		
1.20.20.20.020.050.00.000	B.II.2.b.5) Crediti v/Regione o Provincia Autonoma per ricostituzione risorse da investimenti es. precedenti	€.	5.777	6.165	388	5.777		5.053	4.665		6.165					0	883		229		5.053	6.165		

						Incrementi dell'esercizio		Decrementi dell'esercizio								VALORE NOMINALE DEI CREDITI AL 31/12/2016 PER ANNO DI FORMAZIONE					VALORE NETTO DEI CREDITI AL 31/12/2016 PER SCADENZA		
			Valore netto al 01/01/2016	*Valore netto al 31/12/2016*	*Variazione*	*Valore iniziale LORDO al 31/12/2015*	*Giroconti crediti es. preced. (riclassific. e rettifiche)(+/-)*	*Incrementi dell'esercizio*	*Decrementi per valori sorti in es. precedenti*	*Decrementi per valori sorti nell'esercizio*	*Valore finale LORDO al 31/12/2016*	*Di cui Fatture da emettere*	*Fondo svalutazione crediti al 31/12/2015*	*Utilizzo del fondo*	*Accantonamento al fondo*	*Fondo svalutazione crediti al 31/12/2016*	**Anno X-4 e precedenti**	**Anno X-3**	**Anno X-2**	**Anno X-1**	**Anno X**	**Entro 12 mesi**	**Tra 1 e 5 anni**	**Oltre 5 anni**
1.20.20.30.000.000.00.000	**B.II.3) Crediti v/Comuni**	**€.**	2.289	2.179	***(110)***	2.289		435	282	263	2.179					0	1.706	137	116	48	172	2.179		

1.20.20.40.000.000.00.000	**B.II.4) Crediti v/Aziende sanitarie pubbliche**	**€.**	**223.466**	**255.466**	***32.000***	**223.466**	**0**	**175.524**	**133.736**	**9.788**	**255.466**	**0**	**0**	**0**	**0**	**0**	**66.399**	**4.536**	**4.858**	**13.937**	**165.736**	**255.466**	**0**	**0**

						Incrementi dell'esercizio		Decrementi dell'esercizio								VALORE NOMINALE DEI CREDITI AL 31/12/2016 PER ANNO DI FORMAZIONE					VALORE NETTO DEI CREDITI AL 31/12/2016 PER SCADENZA		
COD_COGE_NI	*Descrizione*		*Valore netto al 01/01/2016*	*Valore netto al 31/12/2016*	*Variazione*	*Valore iniziale LORDO al 31/12/2015*	*Giroconti crediti es. preced. (riclassific. e rettifiche)(+/-)*	*Incrementi dell'esercizio*	*Decrementi per valori sorti in es. precedenti*	*Decrementi per valori sorti nell'esercizio*	*Valore finale LORDO al 31/12/2016*	*Di cui Fatture da emettere*	*Fondo svalutazione crediti al 31/12/2015*	*Utilizzo del fondo*	*Accantonamento al fondo*	*Fondo svalutazione crediti al 31/12/2016*	**Anno X-4 e precedenti**	**Anno X-3**	**Anno X-2**	**Anno X-1**	**Anno X**	**Entro 12 mesi**	**Tra 1 e 5 anni**	**Oltre 5 anni**
1.20.20.40.010.000.00.000	B.II.4.a) Crediti v/Aziende sanitarie pubbliche della Regione	€.	221.687	253.416	31.729	221.687	0	175.253	133.736	9.788	253.416	0	0	0	0	0	66.160	4.506	3.877	13.408	165.465	253.416	0	0
1.20.20.40.010.010.00.000	B.II.4.a.1) Crediti v/Aziende sanitarie pubbliche della Regione - per mobilità in compensazione	€.	0	0	0	0	0	0	0	0	0	0	0	0	0	0	0	0	0	0	0	0	0	0
1.20.20.40.010.010.10.000	Crediti da Aziende Sanitarie Locali della Regione per mobilità intraregionale in compensazione	€.	0	0	0	0					0					0					0	0		
1.20.20.40.010.010.11.000	Crediti da Agenzie Tutela Salute della Regione per mobilità intraregionale in compensazione	€.	0	0	0	0					0					0					0	0		
1.20.20.40.010.020.00.000	B.II.4.a.2) Crediti v/Aziende sanitarie pubbliche della Regione - per mobilità non in compensazione	€.	533	0	(533)	533	(533)	0	0	0	0	0	0	0	0	0	0	0	0	0	0	0	0	0
1.20.20.40.010.020.10.000	Crediti da Aziende Sanitarie Locali della Regione per mobilità non in compensazione	€.	533	0	(533)	533	(533)				0					0					0	0		
1.20.20.40.010.020.11.000	Crediti da Agenzie Tutela Salute della Regione per mobilità non in compensazione	€.	0	0	0	0					0					0					0	0		
1.20.20.40.010.030.00.000	B.II.4.a.3) Crediti v/Aziende sanitarie pubbliche della Regione - per altre prestazioni	€.	210.883	243.145	32.262	210.883	533	175.253	133.736	9.788	243.145	0	0	0	0	0	66.160	4.506	3.877	3.137	165.465	243.145	0	0
1.20.20.40.010.030.10.000	Crediti da Aziende Sanitarie Locali della Regione	€.	100.880	0	(100.880)	100.880	(100.880)				0					0					0	0		
1.20.20.40.010.030.11.000	Crediti da Agenzie Tutela Salute della Regione	€.	0	15.778	15.778	0	101.413	72	85.707		15.778					0	4.633	4.470	3.774	2.829	72	15.778		
1.20.20.40.010.030.20.000	Crediti da Aziende Ospedaliere della Regione	€.	95.186	0	(95.186)	95.186	(95.186)				0					0					0	0		
1.20.20.40.010.030.21.000	Crediti da Aziende Socio-Sanitarie Territoriali della Regione	€.	0	203.012	203.012	0	95.186	158.806	41.192	9.788	203.012					0	53.994				149.018	203.012		
1.20.20.40.010.030.30.000	Crediti da IRCCS e Fondazioni di diritto pubblico della Regione	€.	14.817	24.355	9.538	14.817		16.375	6.837		24.355					0	7.533	36	103	308	16.375	24.355		
1.20.20.40.010.040.00.000	B.II.4.a.4) Crediti v/ ATS per operazioni di conferimento/scorporo LR23/2015	€.	0	0	0	0					0					0					0	0		
1.20.20.40.010.050.00.000	B.II.4.a.5) Crediti v/ ASST per operazioni di conferimento/scorporo LR23/2015	€.	10.271	10.271	0	10.271					10.271					0				10.271	0	10.271		
1.20.20.40.020.000.00.000	B.II.4.b) Acconto quota FSR da distribuire	€.	0	0	0	0					0					0					0	0		
1.20.20.40.030.000.00.000	B.II.4.c) Crediti v/Aziende sanitarie pubbliche Extraregione per Mobilità Attiva non in compensazione / Altre prestazioni	€.	1.779	2.050	271	1.779		271			2.050					0	239	30	981	529	271	2.050		

			Valore netto al 01/01/2016	*Valore netto al 31/12/2016*	*Variazione*																			
1.20.20.50.000.000.00.000	**B.II.5) Crediti v/Società partecipate e/o enti dipendenti dalla Regione**	**€.**	1.688	2.145	***457***	1.688	0	457	0	0	2.145	0	0	0	0	0	1.029	448	166	45	457	2.145	0	0

						Incrementi dell'esercizio		Decrementi dell'esercizio								VALORE NOMINALE DEI CREDITI AL 31/12/2016 PER ANNO DI FORMAZIONE					VALORE NETTO DEI CREDITI AL 31/12/2016 PER SCADENZA		
COD_COGE_NI	*Descrizione*		*Valore netto al 01/01/2016*	*Valore netto al 31/12/2016*	*Variazione*	*Valore iniziale LORDO al 31/12/2015*	*Giroconti crediti es. preced. (riclassific. e rettifiche)(+/-)*	*Incrementi dell'esercizio*	*Decrementi per valori sorti in es. precedenti*	*Decrementi per valori sorti nell'esercizio*	*Valore finale LORDO al 31/12/2016*	*Di cui Fatture da emettere*	*Fondo svalutazione crediti al 31/12/2015*	*Utilizzo del fondo*	*Accantonamento al fondo*	*Fondo svalutazione crediti al 31/12/2016*	**Anno X-4 e precedenti**	**Anno X-3**	**Anno X-2**	**Anno X-1**	**Anno X**	**Entro 12 mesi**	**Tra 1 e 5 anni**	**Oltre 5 anni**
1.20.20.50.010.000.00.000	B.II.5.a) Crediti v/Enti Regionali	€.	1.688	2.145	457	1.688	0	457	0	0	2.145	0	0	0	0	0	1.029	448	166	45	457	2.145	0	0
1.20.20.50.010.010.00.000	Crediti v/Arpa	€.	1.688	2.145	457	1.688		457			2.145					0	1.029	448	166	45	457	2.145		
1.20.20.50.010.020.00.000	Crediti v/Altri enti regionali	€.	0	0	0	0					0					0					0	0		
1.20.20.50.020.000.00.000	B.II.5.b) Crediti v/sperimentazioni gestionali	€.	0	0	0	0					0					0					0	0		
1.20.20.50.030.000.00.000	B.II.5.c) Crediti v/società controllate e collegate (partecipate)	€.	0	0	0	0					0					0					0	0		

						Incrementi dell'esercizio		Decrementi dell'esercizio								VALORE NOMINALE DEI CREDITI AL 31/12/2016 PER ANNO DI FORMAZIONE					VALORE NETTO DEI CREDITI AL 31/12/2016 PER SCADENZA		
			Valore netto al 01/01/2016	*Valore netto al 31/12/2016*	*Variazione*	*Valore iniziale LORDO al 31/12/2015*	*Giroconti crediti es. preced. (riclassific. e rettifiche)(+/-)*	*Incrementi dell'esercizio*	*Decrementi per valori sorti in es. precedenti*	*Decrementi per valori sorti nell'esercizio*	*Valore finale LORDO al 31/12/2016*	*Di cui Fatture da emettere*	*Fondo svalutazione crediti al 31/12/2015*	*Utilizzo del fondo*	*Accantonamento al fondo*	*Fondo svalutazione crediti al 31/12/2016*	**Anno X-4 e precedenti**	**Anno X-3**	**Anno X-2**	**Anno X-1**	**Anno X**	**Entro 12 mesi**	**Tra 1 e 5 anni**	**Oltre 5 anni**
1.20.20.60.000.000.00.000	**B.II.6) Crediti v/Erario**	**€.**	154	162	***8***	154		8			162					0	104	2	10	38	8	162		

			Valore netto al 01/01/2016	Valore netto al 31/12/2016	Variazione
0.000.000.00.000	**B.II.7) Crediti v/Altri**	**€.**	87.389	41.825	***(45.564)***

	Valore iniziale LORDO al 31/12/2015	Incrementi dell'esercizio: Giroconti crediti es. preced. (riclassific. e rettifiche)(+/-)	Incrementi dell'esercizio: Incrementi dell'esercizio	Decrementi dell'esercizio: Decrementi per valori sorti in es. precedenti	Decrementi dell'esercizio: Decrementi per valori sorti nell'esercizio	Valore finale LORDO al 31/12/2016	Di cui Fatture da emettere	Fondo svalutazione crediti al 31/12/2015	Utilizzo del fondo	Accantonamento al fondo	Fondo svalutazione crediti al 31/12/2016	VALORE NOMINALE DEI CREDITI AL 31/12/2016 PER ANNO DI FORMAZIONE: Anno X-4 e precedenti	Anno X-3	Anno X-2	Anno X-1	Anno X	VALORE NETTO DEI CREDITI AL 31/12/2016 PER SCADENZA: Entro 12 mesi	Tra 1 e 5 anni	Oltre 5 anni
90.795	(269)	71.002	52.008	59.717	49.803	4.190	3.406	0	4.572	7.978	28.239	3.258	1.170	5.851	11.285	41.825	0	0

COD_COGE_NI	Descrizione		Valore netto al 01/01/2016	Valore netto al 31/12/2016	Variazione
1.20.20.70.010.000.00.000	B.II.7.a) Crediti v/clienti privati	€.	32.752	30.395	(2.357)
1.20.20.70.020.000.00.000	B.II.7.b) Crediti v/gestioni liquidatorie / stralcio	€.	966	0	(966)
1.20.20.70.030.000.00.000	B.II.7.c) Crediti v/altri soggetti pubblici	€.	6.030	5.761	(269)
1.20.20.70.040.000.00.000	B.II.7.d) Crediti v/altri soggetti pubblici per ricerca	€.	0	0	0
1.20.20.70.050.000.00.000	B.II.7.e) Altri crediti diversi	€.	47.641	5.669	(41.972)
1.20.20.70.050.010.00.000	B.II.7.e.1) Altri crediti diversi - V/Terzi	€.	14.472	5.669	(8.803)
1.20.20.70.050.010.10.000	Crediti v/clienti privati per anticipi mobilità attiva	€.	50	0	(50)
1.20.20.70.050.010.90.000	Altri Crediti diversi	€.	14.422	5.669	(8.753)
1.20.20.70.050.020.00.000	B.II.7.e.2) Altri crediti diversi - V/Gestioni interne	€.	33.169	0	(33.169)
1.20.20.70.050.020.10.000	Crediti da Bilancio Sanitario	€.	10.624	0	(10.624)
1.20.20.70.050.020.20.000	Crediti da Bilancio A.S.S.I.	€.	18.087	0	(18.087)
1.20.20.70.050.020.30.000	Crediti da Bilancio Sociale	€.	4.458	0	(4.458)
1.20.20.70.050.020.40.000	Crediti da Bilancio Ricerca	€.	0	0	0

	Valore iniziale LORDO al 31/12/2015	Incrementi dell'esercizio: Giroconti crediti es. preced. (riclassific. e rettifiche)(+/-)	Incrementi dell'esercizio: Incrementi dell'esercizio	Decrementi dell'esercizio: Decrementi per valori sorti in es. precedenti	Decrementi dell'esercizio: Decrementi per valori sorti nell'esercizio	Valore finale LORDO al 31/12/2016	Di cui Fatture da emettere	Fondo svalutazione crediti al 31/12/2015	Utilizzo del fondo	Accantonamento al fondo	Fondo svalutazione crediti al 31/12/2016	VALORE NOMINALE DEI CREDITI AL 31/12/2016 PER ANNO DI FORMAZIONE: Anno X-4 e precedenti	Anno X-3	Anno X-2	Anno X-1	Anno X	VALORE NETTO DEI CREDITI AL 31/12/2016 PER SCADENZA: Entro 12 mesi	Tra 1 e 5 anni	Oltre 5 anni
36.158		71.002	9.070	59.717	38.373	4.190	3.406		4.572	7.978	23.215	1.925	1.100	848	11.285	30.395		
966			966		0					0					0	0		
6.030	(269)				5.761					0	656	94	70	4.941	0	5.761		
0					0					0					0	0		
47.641	0	0	41.972	0	5.669	0	0	0	0	0	4.368	1.239	0	62	0	5.669	0	0
14.472	0	0	8.803	0	5.669	0	0	0	0	0	4.368	1.239	0	62	0	5.669	0	0
50	(50)				0					0					0	0		
14.422	50		8.803		5.669					0	4.368	1.239	0	62	0	5.669		
33.169	0	0	33.169	0	0	0	0	0	0	0	0	0	0	0	0	0	0	0
10.624			10.624		0					0	0	0	0	0	0	0		
18.087			18.087		0					0	0	0	0	0	0	0		
4.458			4.458		0					0	0	0	0	0	0	0		
0					0					0					0	0		

1.20.30.00.000.000.00.000	**B.III. Attività finanziarie che non costituiscono immobilizzazioni**	**€.**	**21**	**21**	***0***	**21**	**0**	**0**	**21**	**0**	**0**

0	**0**	**0**	**21**	**0**	**0**	**0**	**0**	**0**	**21**			

COD_COGE_NI	Descrizione		Valore netto al 01/01/2016	Valore netto al 31/12/2016	Variazione
1.20.30.10.010.000.00.000	Partecipazioni in imprese controllate	€.	0	0	0
1.20.30.10.015.000.00.000	Partecipazioni in imprese collegate	€.	0	0	0
1.20.30.10.020.000.00.000	Partecipazioni in altre imprese	€.	21	21	0
1.20.30.20.000.000.00.000	Altri titoli (diversi dalle partecipazioni)	€.	0	0	0

Costo storico al 31/12/2015	Rivalutazione es. preced.	Svalutazioni es. preced.	Valore iniziale	Giroconti (+/-)	Rivalutazione dell'esercizio	Svalutazione dell'esercizio	Acquisizioni dell'esercizio e conferimenti	Cessioni d'esercizio (valore contabile netto)	Valore contabile
0			0	0	0	0	0	0	0
0			0	0	0	0	0	0	0
21			21	0	0	0	0	0	21
0			0						0

Per Input vedi tabelle foglio Dettaglio_SP-San (Riga C220)

1.20.40.00.000.000.00.000	**B.IV. Disponibilità liquide**	**€.**	**65.262**	**72.034**	***6.772***

65.262	**20.269**	**13.497**	**72.034**

COD_COGE_NI	Descrizione		Valore netto al 01/01/2016	Valore netto al 31/12/2016	Variazione
1.20.40.10.000.000.00.000	Cassa	€.	3	0	(3)
1.20.40.20.000.000.00.000	Istituto tesoriere	€.	13.494	0	(13.494)
1.20.40.25.000.000.00.000	Tesoreria Unica	€.	51.172	71.063	19.891
1.20.40.30.000.000.00.000	Conto corrente postale	€.	593	971	378

Valore iniziale	Incrementi dell'esercizio	Decrementi dell'esercizio	Valore finale
3		3	0
13.494		13.494	0
51.172	19.891		71.063
593	378		971

Il totale rappresenta le disponibilità liquide e l'esistenza di numerario e di valori alla data di chiusura dell'esercizio.
Per i c/c presso l'istituto tesoriere sono vietate le compensazioni, pertanto in questa voce sono stati indicati esclusivamente i c/c con saldo attivo al 31/12.

1.30.00.00.000.000.00.000	**C) RATEI E RISCONTI ATTIVI**	**€.**	**5.127**	**354**	***(4.773)***

1.30.10.00.000.000.00.000	**C.I Ratei attivi**	**€.**	**0**	**0**	***0***

0	**0**	0

COD_COGE_NI	Descrizione		Valore netto al 01/01/2016	Valore netto al 31/12/2016	Variazione
1.30.10.10.000.000.00.000	C.I.1) Ratei attivi v/terzi	€.	0	0	0
1.30.10.20.000.000.00.000	C.I.2) Ratei attivi v/Aziende sanitarie pubbliche della Regione	€.	0	0	0
1.30.10.20.010.000.00.000	Degenze in corso al 31/12	€.	0	0	0
1.30.10.20.020.000.00.000	Ratei attivi verso Asl/Ao/Fondazioni della Regione	€.	0	0	0
1.30.10.20.030.000.00.000	Ratei attivi verso ats/asst/Fondazioni della Regione	€.	0	0	0

Valore netto al 01/01/2016	Entro 12 mesi (2016)	Oltre 12 mesi (2016)
0	0	0
0	0	0
0		
0		
0		

Per Input ratei attivi v/terzi vedi tabelle foglio Dettaglio_SP-San (Riga C426)

1.30.20.00.000.000.00.000	**C.II Risconti attivi**	**€.**	**5.127**	**354**	***(4.773)***

5.127	**354**	**0**

COD_COGE_NI	Descrizione		Valore netto al 01/01/2016	Valore netto al 31/12/2016	Variazione
1.30.20.10.000.000.00.000	C.II.1) Risconti attivi v/terzi	€.	5.127	354	(4.773)
1.30.20.20.000.000.00.000	C.II.2) Risconti attivi v/Aziende sanitarie pubbliche della Regione	€.	0	0	0

Valore netto al 01/01/2016	Entro 12 mesi (2016)	Oltre 12 mesi (2016)
5.127	354	0
0		

Per Input risconti attivi v/terzi vedi tabelle foglio Dettaglio_SP-San (Riga C456)

1.60.00.00.000.000.00.000	**D) CONTI D'ORDINE**	**€.**	**10.727**	**15.906**	**5.179**

COD_COGE_NI	Descrizione		Valore netto al 01/01/2016	Valore netto al 31/12/2016	Variazione
1.60.10.00.000.000.00.000	D.I) Canoni di leasing ancora da pagare	€.	0	0	0
1.60.20.00.000.000.00.000	D.II) Depositi cauzionali	€.	207	207	0
1.60.30.00.000.000.00.000	D.III) Beni in comodato	€.	0	0	0
1.60.40.00.000.000.00.000	D.III) Beni in comodato	€.	10.520	15.699	5.179
1.60.40.10.000.000.00.000	Garanzie prestate	€.			
1.60.40.10.010.000.00.000	Garanzie prestate: di cui fidejussioni	€.	0	0	0
1.60.40.10.020.000.00.000	Garanzie prestate: di cui avalli	€.	0	0	0
1.60.40.10.030.000.00.000	Garanzie prestate: di cui altre garanzie personali e reali	€.	1.069	1.078	9
1.60.40.20.000.000.00.000	Garanzie ricevute	€.			
1.60.40.20.010.000.00.000	Garanzie ricevute: di cui fidejussioni		0	0	0
1.60.40.20.020.000.00.000	Garanzie ricevute: di cui avalli		0	0	0
1.60.40.20.030.000.00.000	Garanzie ricevute: di cui altre garanzie personali e reali		6.246	8.810	2.564
1.60.40.25.000.000.00.000	Beni in contenzioso	€.	0	0	0
1.60.40.30.000.000.00.000	Altri impegni assunti	€.			
1.60.40.30.010.000.00.000	di cui contratti in service	€.	0	0	0
1.60.40.30.020.000.00.000	di cui conto visione	€.	0	0	0
1.60.40.30.030.000.00.000	di cui impegni contrattuali pluriennali	€.	0	0	0
1.60.40.30.040.000.00.000	di cui altro	€.	3.205	5.811	2.606

Valore iniziale	Incrementi dell'esercizio	Decrementi dell'esercizio	Valore finale
0			0
207			207
0			0
10.520	5.179	0	15.699
1.069			
			0
			0
1.069	9		1.078
6.246			
			0
			0
6.246	2.564		8.810
0			0
3.205			
			0
			0
			0
3.205	2.606		5.811

O.I.B.A.

COD_COGE_NI	Descrizione		Valore netto al 01/01/2016	Valore netto al 31/12/2016	Variazione	Consistenza iniziale	Giroconti / Riclassificazioni (+/-)	Assegnazioni nel corso dell'esercizio	Utilizzi per sterilizzazioni nell'esercizio	Altre variazioni (+/-)	Totali dell'esercizio (+/-)	Consistenza finale	Riepilogo utilizzi dei 3 es. precedenti: Copertura perdite	Sterilizzazioni	Altri motivi
000.000.00.000	PASSIVITA'	€.	2.542.977	2.834.680	291.703										
000.000.00.000	A) PATRIMONIO NETTO	€.	119.929	118.425	(1.504)	119.929	0	6.204	10.087	2.379	(1.504)	118.425			
3.10.10.00.000.000.00.000	A.I) FONDO DI DOTAZIONE	€.	0	0	0	0					0	0			
3.10.20.00.000.000.00.000	A.II) FINANZIAMENTI PER INVESTIMENTI	€.	91.368	86.610	(4.758)	91.368	0	5.053	9.973	162	(4.758)	86.610	0	0	0
3.10.20.10.000.000.00.000	A.II.1) Finanziamenti per beni di prima dotazione	€.	39.673	35.309	(4.364)	39.673			4.364		(4.364)	35.309			
3.10.20.20.000.000.00.000	A.II.2) Finanziamenti da Stato per investimenti	€.	0	0	0	0	0	0	0	0	0	0	0	0	0
3.10.20.20.010.000.00.000	A.II.2.a) Finanziamenti da Stato per investimenti - ex art. 20 legge 67/88	€.	0	0	0	0					0	0			
3.10.20.20.020.000.00.000	A.II.2.b) Finanziamenti da Stato per investimenti - ricerca	€.	0	0	0	0					0	0			
3.10.20.20.030.000.00.000	A.II.2.c) Finanziamenti da Stato per investimenti - altro	€.	0	0	0	0					0	0			
3.10.20.30.000.000.00.000	A.II.3) Finanziamenti da Regione per investimenti	€.	44.563	47.620	3.057	44.563	1.119	5.053	3.277	162	3.057	47.620			
3.10.20.40.000.000.00.000	A.II.4) Finanziamenti da altri soggetti pubblici per investimenti	€.	359	344	(15)	359	23		38		(15)	344			
3.10.20.50.000.000.00.000	A.II.5) Finanziamenti per investimenti da rettifica contributi in conto esercizio	€.	6.773	3.337	(3.436)	6.773	(1.142)		2.294		(3.436)	3.337			
3.10.30.00.000.000.00.000	A.III) RISERVE DA DONAZIONI E LASCITI VINCOLATI AD INVESTIMENTI	€.	1.230	1.129	(101)	1.230			101		(101)	1.129			
3.10.40.00.000.000.00.000	A.IV) ALTRE RISERVE	€.	31.746	35.101	3.355	31.746	0	1.151	13	2.217	3.355	35.101	0	0	0
3.10.40.10.000.000.00.000	A.IV.1) Riserve da rivalutazioni	€.	0	0	0	0					0	0			
3.10.40.20.000.000.00.000	A.IV.2) Riserve da plusvalenze da reinvestire	€.	29.913	29.900	(13)	29.913			13		(13)	29.900			
3.10.40.30.000.000.00.000	A.IV.3) Contributi da reinvestire	€.	0	0	0	0					0	0			
3.10.40.40.000.000.00.000	A.IV.4) Riserve da utili di esercizio destinati ad investimenti	€.	0	0	0	0					0	0			
3.10.40.50.000.000.00.000	A.IV.5) Riserve diverse	€.	1.833	5.201	3.368	1.833		1.151		2.217	3.368	5.201			
3.10.50.00.000.000.00.000	A.V) CONTRIBUTI PER RIPIANO PERDITE	€.	1.246	1.246	0	1.246	0	0	0	0	0	1.246	0	0	0
3.10.50.10.000.000.00.000	A.V.1) Contributi per copertura debiti al 31/12/2005	€.	0	0	0	0					0	0			
3.10.50.20.000.000.00.000	A.V.2) Contributi per ricostituzione risorse da investimenti esercizi precedenti	€.	1.111	1.111	0	1.111					0	1.111			
3.10.50.30.000.000.00.000	A.V.3) Altro	€.	135	135	0	135					0	135			
3.10.60.00.000.000.00.000	A.VI) UTILI (PERDITE) PORTATI A NUOVO	€.	(5.661)	(5.661)	0	(5.661)					0	(5.661)			
3.10.70.00.000.000.00.000	A.VII) UTILE (PERDITA) D'ESERCIZIO	€.	0	0	0	0					0				

Per Input Finanziamenti vedi tabelle foglio Dettaglio_SP-San (Riga C489) - per Input Plus. E Contrib. Da reinvestire vedi tabelle foglio Dettaglio_SP_San (Riga C679-689)

COD_COGE_NI	Descrizione		Valore netto al 01/01/2016	Valore netto al 31/12/2016	Variazione	Consistenza iniziale	Accantonamenti d'esercizio	Riclassifiche d'esercizio (+/-)	Utilizzi d'esercizio	Consistenza finale
3.20.00.00.000.000.00.000	B) FONDI PER RISCHI ED ONERI	€.	113.612	103.876	(9.736)	113.612	7.904	(4.367)	13.273	103.876
3.20.10.00.000.000.00.000	**B.I) Fondi per imposte, anche differite**	€.	153	153	0	153	0	0	0	153
3.20.10.10.000.000.00.000	Fondi per imposte	€.	153	153	0	153			0	153
3.20.10.20.000.000.00.000	Altri fondi per imposte	€.	0	0	0	0			0	0
3.20.20.00.000.000.00.000	**B.II) Fondi per rischi**	€.	7.396	7.705	309	7.396	528	0	219	7.705
3.20.20.10.000.000.00.000	B.II.1) Fondo rischi per cause civili ed oneri processuali	€.	2.940	3.001	61	2.940	116		55	3.001
3.20.20.20.000.000.00.000	B.II.2) Fondo rischi per contenzioso personale dipendente	€.	353	407	54	353	57		3	407
3.20.20.30.000.000.00.000	B.II.3) Fondo rischi connessi all'acquisto di prestazioni sanitarie da privato	€.	150	155	5	150	5		0	155
3.20.20.40.000.000.00.000	B.II.4) Fondo rischi per copertura diretta dei rischi (autoassicurazione)	€.	422	772	350	422	350		0	772
3.20.20.50.000.000.00.000	B.II.5) Altri fondi rischi	€.	3.531	3.370	(161)	3.531			161	3.370
3.20.30.00.000.000.00.000	**B.III) Fondi da distribuire**	€.	0	0	0	0	0	0	0	0
3.20.40.00.000.000.00.000	**B.IV) Quote inutilizzate contributi**	€.	70.701	57.645	(13.056)	70.701	160	(162)	13.054	57.645
3.20.40.10.000.000.00.000	B.IV.1) Quote inutilizzate contributi da Regione o Prov. Aut. per quota F.S. vincolato	€.	64.412	51.951	(12.461)	64.412	160	(162)	12.459	51.951
3.20.40.10.010.000.00.000	Quote inutilizzate contributi da Regione o Prov. Aut. per quota F.S. indistinto	€.	61.786	49.532	(12.254)	61.786	160	(77)	12.337	49.532
3.20.40.10.020.000.00.000	Quote inutilizzate contributi da Regione o Prov. Aut. per quota F.S. vincolato	€.	2.529	2.325	(204)	2.529		(85)	119	2.325
3.20.40.10.030.000.00.000	Quote inutilizzate contributi vincolati dell'esercizio da Asl/Ao/Fondazioni per quota FSR Indistinto	€.	0	0	0	0				0
3.20.40.10.040.000.00.000	Quote inutilizzate contributi vincolati dell'esercizio da Asl/Ao/Fondazioni per quota FSR Vincolato	€.	97	94	(3)	97			3	94
3.20.40.20.000.000.00.000	B.IV.2) Quote inutilizzate contributi vincolati da soggetti pubblici (extra fondo)	€.	5.590	5.035	(555)	5.590			555	5.035
3.20.40.30.000.000.00.000	B.IV.3) Quote inutilizzate contributi per ricerca	€.	0	0	0	0	0	0	0	0
3.20.40.30.010.000.00.000	Quote inutilizzate contributi vincolati dell'esercizio per ricerca da Ministero	€.	0	0	0	0				0
3.20.40.30.020.000.00.000	Quote inutilizzate contributi vincolati dell'esercizio per ricerca da Regione	€.	0	0	0	0				0
3.20.40.30.030.000.00.000	Quote inutilizzate contributi vincolati dell'esercizio per ricerca da Asl/Ao/Fondazioni	€.	0	0	0	0				0
3.20.40.30.040.000.00.000	Quote inutilizzate contributi vincolati dell'esercizio per ricerca da altri Enti Pubblici	€.	0	0	0	0				0
3.20.40.30.050.000.00.000	Quote inutilizzate contributi vincolati dell'esercizio per ricerca da privati	€.	0	0	0	0				0
3.20.40.40.000.000.00.000	B.IV.4) Quote inutilizzate contributi vincolati da privati	€.	699	659	(40)	699			40	659
3.20.50.00.000.000.00.000	**B.V) Altri fondi per oneri e spese**	€.	35.362	38.373	3.011	35.362	7.216	(4.205)	0	38.373
3.20.50.10.000.000.00.000	B.V.1) Fondi integrativi pensione	€.	320	320	0	320	0	0	0	320
3.20.50.10.010.000.00.000	Fondi integrativi pensione aziendali	€.	0	0	0	0			0	0
3.20.50.10.020.000.00.000	Fondo integrativo pensione contrattuale	€.	320	320	0	320			0	320
3.20.50.20.000.000.00.000	B.V.2) Fondo per rinnovi contrattuali	€.	19.893	24.092	4.199	19.893	4.320	(121)	0	24.092
3.20.50.20.010.000.00.000	Fondo per Rinnovi contratt. - dirigenza medica	€.	3.539	3.735	196	3.539	196		0	3.735
3.20.50.20.020.000.00.000	Fondo per Rinnovi contratt.- dirigenza non medica	€.	701	787	86	701	86		0	787
3.20.50.20.030.000.00.000	Fondo per Rinnovi contratt.: - comparto	€.	1.762	2.009	247	1.762	368	(121)	0	2.009
3.20.50.20.040.000.00.000	Fondo per Rinnovi convenzioni MMG/Pls/MCA ed altri	€.	13.891	17.486	3.595	13.891	3.595		0	17.486
3.20.50.20.050.000.00.000	Fondo per Rinnovi contratt.: medici SUMAI	€.	0	75	75	0	75		0	75
3.20.50.30.000.000.00.000	B.V.3) Altri fondi per oneri e spese	€.	15.149	13.961	(1.188)	15.149	2.896	(4.084)	0	13.961
3.30.00.00.000.000.00.000	C) TRATTAMENTO DI FINE RAPPORTO	€.	6.645	6.532	(113)	6.645	392	0	505	6.532
3.30.10.00.000.000.00.000	**C.I) Fondo per premi operosità**	€.	6.645	6.532	(113)	6.645	392	0	505	6.532
3.30.10.10.000.000.00.000	Premi Sumai fino al 1994	€.	43	43	0	43			0	43
3.30.10.20.000.000.00.000	Premi Sumai dal 1995/1997	€.	59	59	0	59			0	59
3.30.10.30.000.000.00.000	Premi Sumai dal 1/1/1998	€.	6.543	6.430	(113)	6.543	392		505	6.430

N.B.: Il totale del fondo premio operosità medici SUMAI è dato dalla somma delle tre righe (1994; 1997; 1998)

			Valore netto al 01/01/2016	Valore netto al 31/12/2016	Variazione	Consistenza iniziale	Accantonamenti d'esercizio	Riclassifiche d'esercizio (+/-)	Utilizzi d'esercizio	Consistenza finale
3.30.20.00.000.000.00.000	**C.II) Fondo per trattamento di fine rapporto dipendenti**	€.	0	0	0	0			0	0

3.40.00.00.000.000.00.000	**D) DEBITI**	€.	2.302.751	2.605.807	303.056	2.302.751	0	(96.816)	7.075.263	493.902	6.181.489	2.605.807	343.075	0	481.313	325.442	243.902	659.343	895.807	2.605.807	0	0

						Incrementi dell'esercizio		Decrementi dell'esercizio						VALORE DEI DEBITI AL 31/12/2016 PER ANNO DI FORMAZIONE					Debiti al 31/12/2016 per scadenza		
			Valore netto al 01/01/2016	Valore netto al 31/12/2016	Variazione	Valore iniziale	Di cui per acquisto cespiti (iniziale)	Giroconti debiti es. preced. (riclassific. e rettifiche)(+/-)	Incrementi dell'esercizio	Decrementi per valori sorti in es. precedenti	Decrementi per valori sorti nell'esercizio	Valore finale	Di cui Fatture da ricevere	Di cui per acquisto cespiti (finale)	Anno X-4 e precedenti	Anno X-3	Anno X-2	Anno X-1	Anno X	Entro 12 mesi	Tra 1 e 5 anni	Oltre 5 anni
3.40.10.00.000.000.00.000	**D.I. Debiti per Mutui passivi**	€.	0	0	*0*	0						0							0	0		

A fronte di mutui o finanziamenti indicare se sono state prestate garanzie reali su beni di proprietà aziendale per garantire i debiti.

3.40.20.00.000.000.00.000	**D.II. Debiti v/Stato**	€.	0	0	*0*	0	0	0	0	0	0	0	0	0	0	0	0	0	0	0	0	0

						Incrementi dell'esercizio		Decrementi dell'esercizio						VALORE DEI DEBITI AL 31/12/2016 PER ANNO DI FORMAZIONE					Debiti al 31/12/2016 per scadenza		
COD_COGE_NI	Descrizione		Valore netto al 01/01/2016	Valore netto al 31/12/2016	Variazione	Valore iniziale	Di cui per acquisto cespiti (iniziale)	Giroconti debiti es. preced. (riclassific. e rettifiche)(+/-)	Incrementi dell'esercizio	Decrementi per valori sorti in es. precedenti	Decrementi per valori sorti nell'esercizio	Valore finale	Di cui Fatture da ricevere	Di cui per acquisto cespiti (finale)	Anno X-4 e precedenti	Anno X-3	Anno X-2	Anno X-1	Anno X	Entro 12 mesi	Tra 1 e 5 anni	Oltre 5 anni
3.40.20.10.000.000.00.000	D.II.1) Debiti v/Stato per mobilità passiva extraregionale	€.	0	0	0	0						0							0	0		
3.40.20.20.000.000.00.000	D.II.2) Debiti v/Stato per mobilità passiva internazionale	€.	0	0	0	0						0							0	0		
3.40.20.30.000.000.00.000	D.II.3) Accanto quota FSR v/Stato	€.	0	0	0	0						0							0	0		
3.40.20.40.000.000.00.000	D.II.4) Debiti v/Stato per restituzione finanziamenti - per ricerca	€.	0	0	0	0						0							0	0		
3.40.20.50.000.000.00.000	D.II.5) Altri debiti v/Stato - Ministeri	€.	0	0	0	0						0							0	0		

3.40.30.00.000.000.00.000	**D.III. Debiti v/Regione**	€.	1.077.398	1.494.081	*416.683*	1.077.398	0	0	968.156	57.998	493.475	1.494.081	0	0	336.130	274.713	184.293	224.264	474.681	1.494.081	0	0

						Incrementi dell'esercizio		Decrementi dell'esercizio						VALORE DEI DEBITI AL 31/12/2016 PER ANNO DI FORMAZIONE					Debiti al 31/12/2016 per scadenza		
COD_COGE_NI	Descrizione		Valore netto al 01/01/2016	Valore netto al 31/12/2016	Variazione	Valore iniziale	Di cui per acquisto cespiti (iniziale)	Giroconti debiti es. preced. (riclassific. e rettifiche)(+/-)	Incrementi dell'esercizio	Decrementi per valori sorti in es. precedenti	Decrementi per valori sorti nell'esercizio	Valore finale	Di cui Fatture da ricevere	Di cui per acquisto cespiti (finale)	Anno X-4 e precedenti	Anno X-3	Anno X-2	Anno X-1	Anno X	Entro 12 mesi	Tra 1 e 5 anni	Oltre 5 anni
3.40.30.10.000.000.00.000	D.III.1) Debiti v/Regione o Provincia Autonoma per finanziamenti	€.	0	0	0	0						0							0	0		
3.40.30.20.000.000.00.000	D.III.2) Debiti v/Regione o Provincia Autonoma per mobilità passiva intraregionale	€.	0	87.100	87.100	0			443.433		356.333	87.100							87.100	87.100		
3.40.30.30.000.000.00.000	D.III.3) Debiti v/Regione o Provincia Autonoma per mobilità passiva extraregionale	€.	0	0	0	0			123.425		123.425	0							0	0		
3.40.30.40.000.000.00.000	D.III.4) Acconto quota FSR da Regione o Provincia Autonoma (non regolarizzato)	€.	821.992	1.151.679	329.687	821.992		125	401.277	57.998	13.717	1.151.679			83.362	272.469	184.032	224.256	387.560	1.151.679		
3.40.30.50.000.000.00.000	D.III.5.a) Altri debiti v/Regione o Provincia Autonoma	€.	125	0	(125)	125		(125)				0							0	0		
3.40.30.60.000.000.00.000	D.III.5.b) Altri debiti vs Regione per restituzione annualità 2011 e precedenti	€.	252.628	252.628	0	252.628						252.628			252.628				0	252.628		
3.40.30.70.000.000.00.000	D.III.5.c) Debiti vs Regione per recuperi prestazioni STP	€.	2.653	2.674	21	2.653			21			2.674			140	2.244	261	8	21	2.674		

						Incrementi dell'esercizio		Decrementi dell'esercizio						VALORE DEI DEBITI AL 31/12/2016 PER ANNO DI FORMAZIONE					Debiti al 31/12/2016 per scadenza		
			Valore netto al 01/01/2016	Valore netto al 31/12/2016	Variazione	Valore iniziale	Di cui per acquisto cespiti (iniziale)	Giroconti debiti es. preced. (riclassific. e rettifiche)(+/-)	Incrementi dell'esercizio	Decrementi per valori sorti in es. precedenti	Decrementi per valori sorti nell'esercizio	Valore finale	Di cui Fatture da ricevere	Di cui per acquisto cespiti (finale)	Anno X-4 e precedenti	Anno X-3	Anno X-2	Anno X-1	Anno X	Entro 12 mesi	Tra 1 e 5 anni	Oltre 5 anni
3.40.40.00.000.000.00.000	**D.IV. Debiti v/Comuni**	€.	3.417	4.263	*846*	3.417			17.049	3.417	12.786	4.263							4.263	4.263		

3.40.50.00.000.000.00.000	**D.V. Debiti v/Aziende sanitarie pubbliche**	€.	629.094	529.449	*(99.645)*	629.094	0	(95.502)	2.192.815	197.343	1.999.615	529.449	116.993	0	113.401	33.432	32.400	155.017	195.199	529.449	0	0

						Incrementi dell'esercizio		Decrementi dell'esercizio						VALORE DEI DEBITI AL 31/12/2016 PER ANNO DI FORMAZIONE					Debiti al 31/12/2016 per scadenza		
COD_COGE_NI	Descrizione		Valore netto al 01/01/2016	Valore netto al 31/12/2016	Variazione	Valore iniziale	Di cui per acquisto cespiti (iniziale)	Giroconti debiti es. preced. (riclassific. e rettifiche)(+/-)	Incrementi dell'esercizio	Decrementi per valori sorti in es. precedenti	Decrementi per valori sorti nell'esercizio	Valore finale	Di cui Fatture da ricevere	Di cui per acquisto cespiti (finale)	Anno X-4 e precedenti	Anno X-3	Anno X-2	Anno X-1	Anno X	Entro 12 mesi	Tra 1 e 5 anni	Oltre 5 anni
3.40.50.10.000.000.00.000	D.V.1) Debiti v/Aziende sanitarie pubbliche della Regione	€.	628.981	529.223	(99.758)	628.981	0	(95.674)	2.192.609	197.243	1.999.450	529.223	116.993	0	113.259	33.419	32.387	155.000	195.158	529.223	0	0
3.40.50.10.010.000.00.000	D.V.1.a) Debiti v/Aziende sanitarie pubbliche della Regione - per quota FSR	€.	0	0	0	0	0	0	0	0	0	0	0	0	0	0	0	0	0	0	0	0
3.40.50.10.010.010.00.000	Debiti v/ASL della Regione - per quota FSR	€.	0	0	0	0						0							0	0		
3.40.50.10.010.011.00.000	Debiti v/ats della Regione - per quota FSR	€.	0	0	0	0						0							0	0		
3.40.50.10.010.020.00.000	Debiti v/Az. Ospedaliere della Regione - per quota FSR	€.	0	0	0	0						0							0	0		
3.40.50.10.010.021.00.000	Debiti v/ASST della Regione - per quota FSR	€.	0	0	0	0						0							0	0		
3.40.50.10.010.030.00.000	Debiti v/Irccs - Fondazioni di dir. Pubblico della Regione - per quota FSR	€.	0	0	0	0						0							0	0		
3.40.50.10.020.000.00.000	D.V.1.b) Debiti v/Aziende sanitarie pubbliche della Regione - per finanziamento sanitario aggiuntivo corrente LEA	€.	0	0	0	0						0							0	0		
3.40.50.10.030.000.00.000	D.V.1.c) Debiti v/Aziende sanitarie pubbliche della Regione - per finanziamento sanitario aggiuntivo corrente extra LEA	€.	0	0	0	0						0							0	0		
3.40.50.10.040.000.00.000	D.V.1.d) Debiti v/Aziende sanitarie pubbliche della Regione - per mobilità in compensazione	€.	0	0	0	0	0	0	0	0	0	0	0	0	0	0	0	0	0	0	0	0
3.40.50.10.040.010.00.000	Debiti verso Aziende Sanitarie Locali della Regione per mobilità intraregionale	€.	0	0	0	0						0							0	0		
3.40.50.10.040.011.00.000	Debiti verso Agenzie Tutela Salute della Regione per mobilità intraregionale	€.	0	0	0	0						0							0	0		
3.40.50.10.040.020.00.000	Debiti verso Aziende Sanitarie Locali della regione per anticipi mobilità attiva privata extraregione	€.	0	0	0	0						0							0	0		
3.40.50.10.050.000.00.000	D.V.1.e) Debiti v/Aziende sanitarie pubbliche della Regione - per mobilità non in compensazione	€.	615	0	(615)	615		(615)				0							0	0		
3.40.50.10.060.000.00.000	D.V.1.f) Debiti v/Aziende sanitarie pubbliche della Regione - per altre prestazioni	€.	626.262	527.119	(99.143)	626.262	0	(95.059)	2.192.609	197.243	1.999.450	527.119	116.993	0	113.259	33.419	32.387	152.896	195.158	527.119	0	0
3.40.50.10.060.010.00.000	Debiti verso Aziende Sanitarie Locali della Regione	€.	133.218	0	(133.218)	133.218		(133.218)				0							0	0		
3.40.50.10.060.011.00.000	Debiti verso Agenzie Tutela Salute della Regione	€.	0	49.443	49.443	0		36.160	61.705	6.278	42.144	49.443	12.637			9.317	5.095	15.470	19.561	49.443		
3.40.50.10.060.020.00.000	Debiti verso Aziende Ospedaliere della Regione	€.	368.340	0	(368.340)	368.340		(368.340)				0							0	0		
3.40.50.10.060.021.00.000	Debiti verso Aziende Socio-Sanitarie Territoriali della Regione	€.	0	366.676	366.676	0		370.339	1.695.633	143.252	1.556.044	366.676	81.809		110.584	15.634	21.260	77.610	141.588	366.676		
3.40.50.10.060.030.00.000	Debiti verso Irccs e Fondazioni di diritto pubblico della Regione	€.	124.704	111.000	(13.704)	124.704			435.271	47.713	401.262	111.000	22.547		2.675	8.468	6.032	59.816	34.009	111.000		
3.40.50.10.070.000.00.000	D.V.1.g) Debiti v/ ATS per operazioni di conferimento/scorporo LR23/2015	€.	0	0	0	0						0							0	0		
3.40.50.10.080.000.00.000	D.V.1.h) Debiti v/ ASST per operazioni di conferimento/scorporo LR23/2015	€.	2.104	2.104	0	2.104						2.104						2.104	0	2.104		
3.40.50.20.000.000.00.000	D.V.2) Debiti v/Aziende sanitarie pubbliche Extraregione	€.	113	226	113	113	0	172	206	100	165	226	0	0	142	13	13	17	41	226	0	0
3.40.50.20.010.000.00.000	D.V.2.1) Debiti v/Aziende sanitarie pubbliche di altre Regioni per Mobilità passiva non compensata - Altre prestazioni	€.	113	226	113	113		172	206	100	165	226			142	13	13	17	41	226		
3.40.50.20.020.000.00.000	D.V.2.2) Debiti v/Aziende sanitarie pubbliche di altre Regioni - Altro	€.	0	0	0	0						0							0	0		
3.40.50.30.000.000.00.000	D.V.3) Debiti v/Aziende sanitarie pubbliche della Regione per versamenti c/patrimonio netto	€.	0	0	0	0						0							0	0		

3.40.60.00.000.000.00.000	**D.VI. DEBITI V/ SOCIETA' PARTECIPATE E/O ENTI DIPENDENTI DELLA REGIONE**	€.	423	424	*1*	423	0	0	1	0	0	424	0	0	347	24	24	28	1	424	0	0

						Incrementi dell'esercizio		Decrementi dell'esercizio						VALORE DEI DEBITI AL 31/12/2016 PER ANNO DI FORMAZIONE					Debiti al 31/12/2016 per scadenza		
COD_COGE_NI	Descrizione		Valore netto al 01/01/2016	Valore netto al 31/12/2016	Variazione	Valore iniziale	Di cui per acquisto cespiti (iniziale)	Giroconti debiti es. preced. (riclassific. e rettifiche)(+/-)	Incrementi dell'esercizio	Decrementi per valori sorti in es. precedenti	Decrementi per valori sorti nell'esercizio	Valore finale	Di cui Fatture da ricevere	Di cui per acquisto cespiti (finale)	Anno X-4 e precedenti	Anno X-3	Anno X-2	Anno X-1	Anno X	Entro 12 mesi	Tra 1 e 5 anni	Oltre 5 anni
3.40.60.10.000.000.00.000	D.VI.1) Debiti v/enti regionali	€.	423	424	1	423	0	0	1	0	0	424	0	0	347	24	24	28	1	424	0	0
3.40.60.10.010.000.00.000	Debiti v/Arpa	€.	423	424	1	423			1			424			347	24	24	28	1	424		
3.40.60.10.020.000.00.000	Debiti v/altri Enti regionali	€.	0	0	0	0						0							0	0		
3.40.60.20.000.000.00.000	D.VI.2) Debiti v/sperimentazioni gestionali	€.	0	0	0	0						0							0	0		
3.40.60.30.000.000.00.000	D.VI.3) Debiti v/altre partecipate	€.	0	0	0	0	0	0	0	0	0	0	0	0	0	0	0	0	0	0	0	0
3.40.60.30.010.000.00.000	Debiti v/società controllate	€.	0	0	0	0						0							0	0		
3.40.60.30.020.000.00.000	Debiti v/società collegate	€.	0	0	0	0						0							0	0		

PREVIEW

3.40.70.00.000.000.00.000	**D.VII. Debiti v/Fornitori**	**€.**	**446.757**	**415.488**	***(31.269)***	**446.757**	**0**	**(1.314)**	**3.527.561**	**199.647**	**3.357.869**	**415.488**	**226.082**	**0**	**25.110**	**10.537**	**20.140**	**190.009**	**169.692**	**415.488**	**0**	**0**

COD_COGE_NI	Descrizione		Valore netto al 01/01/2016	Valore netto al 31/12/2016	Variazione	Valore iniziale	Di cui per acquisto cespiti (iniziale)	Incrementi dell'esercizio: Giroconti debiti es. preced. (riclassific. e rettifiche)(+/-)	Incrementi dell'esercizio: Incrementi dell'esercizio	Decrementi dell'esercizio: Decrementi per valori sorti in es. precedenti	Decrementi dell'esercizio: Decrementi per valori sorti nell'esercizio	Valore finale	Di cui Fatture da ricevere	Di cui per acquisto cespiti (finale)	VALORE DEI DEBITI AL 31/12/2016 PER ANNO DI FORMAZIONE: Anno X-4 e precedenti	Anno X-3	Anno X-2	Anno X-1	Anno X	Debiti al 31/12/2016 per scadenza: Entro 12 mesi	Tra 1 e 5 anni	Oltre 5 anni
3.40.70.10.000.000.00.000	D.VII.1) Debiti verso erogatori (privati accreditati e convenzionati) di prestazioni sanitarie	€.	372.062	340.011	(32.051)	372.062	0	(1.314)	3.395.001	192.502	3.233.236	340.011	192.129	0	17.287	7.730	17.079	136.150	161.765	340.011	0	0
3.40.70.10.010.000.00.000	Debiti verso Aziende sanitarie private (sanità)	€.	254.628	217.845	(36.783)	254.628			2.176.448	157.636	2.055.595	217.845	145.479		11.099	7.390	14.766	63.737	120.853	217.845		
3.40.70.10.020.000.00.000	Debiti verso Aziende e Enti socio-sanitari pubblici (assi)	€.	1.314	0	(1.314)	1.314		(1.314)				0							0	0		
3.40.70.10.030.000.00.000	Debiti verso Aziende e Enti socio-sanitari privati (assi)	€.	42.065	55.534	13.469	42.065			498.189	23.415	461.305	55.534	45.822		1.269	33	1.635	15.713	36.884	55.534		
3.40.70.10.040.000.00.000	Debiti verso Farmacie convenzionate	€.	34.084	26.376	(7.708)	34.084			471.534	8.027	471.215	26.376	828		4	1	3	26.049	319	26.376		
3.40.70.10.050.000.00.000	Debiti verso MMG, PLS e MCA	€.	39.971	40.256	285	39.971			248.830	3.424	245.121	40.256			4.915	306	675	30.651	3.709	40.256		
3.40.70.10.060.000.00.000	Debiti verso erogatori sanitari privati per mobilità attiva privata extraregione	€.	0	0	0	0						0							0	0		
3.40.70.20.000.000.00.000	D.VII.2) Debiti verso altri fornitori	€.	74.695	75.477	782	74.695	0	0	132.560	7.145	124.633	75.477	33.953	0	7.823	2.807	3.061	53.859	7.927	75.477	0	0
3.40.70.20.010.000.00.000	Debiti verso Fornitori di Beni e Altri servizi sanitari	€.	43.152	43.632	480	43.152			76.404	4.122	71.802	43.632	19.625		3.974	1.323	1.589	32.144	4.602	43.632		
3.40.70.20.020.000.00.000	Debiti verso Fornitori di Beni e Servizi non sanitari	€.	31.543	31.845	302	31.543			56.156	3.023	52.831	31.845	14.328		3.849	1.484	1.472	21.715	3.325	31.845		

			Valore netto al 01/01/2016	Valore netto al 31/12/2016	Variazione	Valore iniziale	Di cui per acquisto cespiti (iniziale)	Incrementi dell'esercizio: Giroconti debiti es. preced. (riclassific. e rettifiche)(+/-)	Incrementi dell'esercizio: Incrementi dell'esercizio	Decrementi dell'esercizio: Decrementi per valori sorti in es. precedenti	Decrementi dell'esercizio: Decrementi per valori sorti nell'esercizio	Valore finale	Di cui Fatture da ricevere	Di cui per acquisto cespiti (finale)	VALORE DEI DEBITI AL 31/12/2016 PER ANNO DI FORMAZIONE: Anno X-4 e precedenti	Anno X-3	Anno X-2	Anno X-1	Anno X	Debiti al 31/12/2016 per scadenza: Entro 12 mesi	Tra 1 e 5 anni	Oltre 5 anni
3.40.80.00.000.000.00.000	**D.VIII. Debiti v/Istituto tesoriere**	**€.**	3	0	***(3)***	3			59	3	59	0										

Per i c/c presso l'istituto tesoriere sono vietate le compensazioni, pertanto in questa voce vanno indicati esclusivamente i c/c con saldo passivo al 31/12.

			Valore netto al 01/01/2016	Valore netto al 31/12/2016	Variazione	Valore iniziale	Di cui per acquisto cespiti (iniziale)	Incrementi dell'esercizio: Giroconti debiti es. preced. (riclassific. e rettifiche)(+/-)	Incrementi dell'esercizio: Incrementi dell'esercizio	Decrementi dell'esercizio: Decrementi per valori sorti in es. precedenti	Decrementi dell'esercizio: Decrementi per valori sorti nell'esercizio	Valore finale	Di cui Fatture da ricevere	Di cui per acquisto cespiti (finale)	VALORE DEI DEBITI AL 31/12/2016 PER ANNO DI FORMAZIONE: Anno X-4 e precedenti	Anno X-3	Anno X-2	Anno X-1	Anno X	Debiti al 31/12/2016 per scadenza: Entro 12 mesi	Tra 1 e 5 anni	Oltre 5 anni
3.40.90.00.000.000.00.000	**D.IX. Debiti Tributari**	**€.**	6.916	20.512	*13.596*	6.916			110.062	3.184	93.282	20.512			715	434	242	2.307	16.814	20.512		

			Valore netto al 01/01/2016	Valore netto al 31/12/2016	Variazione	Valore iniziale	Di cui per acquisto cespiti (iniziale)	Incrementi dell'esercizio: Giroconti debiti es. preced. (riclassific. e rettifiche)(+/-)	Incrementi dell'esercizio: Incrementi dell'esercizio	Decrementi dell'esercizio: Decrementi per valori sorti in es. precedenti	Decrementi dell'esercizio: Decrementi per valori sorti nell'esercizio	Valore finale	Di cui Fatture da ricevere	Di cui per acquisto cespiti (finale)	VALORE DEI DEBITI AL 31/12/2016 PER ANNO DI FORMAZIONE: Anno X-4 e precedenti	Anno X-3	Anno X-2	Anno X-1	Anno X	Debiti al 31/12/2016 per scadenza: Entro 12 mesi	Tra 1 e 5 anni	Oltre 5 anni
3.40.93.00.000.000.00.000	**D.X. Debiti v/Istituti previdenziali, assistenziali e sicurezza sociale**	**€.**	18.066	23.396	***5.330***	18.066			83.279	1.442	76.507	23.396			237	354	349	15.684	6.772	23.396		

3.40.95.00.000.000.00.000	**D.XI. Debiti v/Altri**	**€.**	**120.677**	**118.194**	***(2.483)***	**120.677**	**0**	**0**	176.281	30.868	**147.896**	**118.194**	**0**	**0**	**5.373**	**5.948**	**6.454**	**72.034**	**28.385**	**118.194**	**0**	**0**

COD_COGE_NI	Descrizione		Valore netto al 01/01/2016	Valore netto al 31/12/2016	Variazione	Valore iniziale	Di cui per acquisto cespiti (iniziale)	Incrementi dell'esercizio: Giroconti debiti es. preced. (riclassific. e rettifiche)(+/-)	Incrementi dell'esercizio: Incrementi dell'esercizio	Decrementi dell'esercizio: Decrementi per valori sorti in es. precedenti	Decrementi dell'esercizio: Decrementi per valori sorti nell'esercizio	Valore finale	Di cui Fatture da ricevere	Di cui per acquisto cespiti (finale)	VALORE DEI DEBITI AL 31/12/2016 PER ANNO DI FORMAZIONE: Anno X-4 e precedenti	Anno X-3	Anno X-2	Anno X-1	Anno X	Debiti al 31/12/2016 per scadenza: Entro 12 mesi	Tra 1 e 5 anni	Oltre 5 anni
3.40.95.10.000.000.00.000	D.XI.1) Debiti v/altri finanziatori	€.	0	0	0	0						0							0	0		
3.40.95.20.000.000.00.000	D.XI.2) Debiti v/dipendenti	€.	16.267	24.215	7.948	16.267	0	0	87.361	0	79.413	24.215	0	0	1.624	1.816	1.779	11.048	7.948	24.215	0	0
3.40.95.20.010.000.00.000	Debiti verso dipendenti	€.	16.267	24.215	7.948	16.267			87.361		79.413	24.215			1.624	1.816	1.779	11.048	7.948	24.215		
3.40.95.20.020.000.00.000	Debiti verso dipendenti per rinnovi contrattuali	€.	0	0	0	0						0							0	0		
3.40.95.20.030.000.00.000	Liquidazioni a dipendenti	€.	0	0	0	0						0							0	0		
3.40.95.20.040.000.00.000	Debiti per ferie non godute	€.	0	0	0	0						0							0	0		
3.40.95.30.000.000.00.000	D.XI.3) Debiti v/gestioni liquidatorie/stralcio	€.	966	0	(966)	966				966		0							0	0		
3.40.95.40.000.000.00.000	D.XI.4) Altri debiti diversi	€.	103.444	93.979	(9.465)	103.444	0	0	88.920	29.902	68.483	93.979	0	0	3.749	4.132	4.675	60.986	20.437	93.979	0	0
3.40.95.40.010.000.00.000	D.XI.4.a) Altri debiti diversi - V/Privati	€.	7.363	7.452	89	7.363			3.630	85	3.456	7.452			1.952	226	1.016	4.084	174	7.452		
3.40.95.40.020.000.00.000	D.XI.4.b) Altri debiti diversi - V/Enti Pubblici	€.	2.422	1.523	(899)	2.422			286	1.106	79	1.523			1.008	17	1	290	207	1.523		
3.40.95.40.030.000.00.000	D.XI.4.c) Altri debiti diversi - V/Gestioni interne	€.	93.659	85.004	(8.655)	93.659	0	0	85.004	28.711	64.948	85.004	0	0	789	3.889	3.658	56.612	20.056	85.004	0	0
3.40.95.40.030.010.00.000	Debiti verso Bilancio Sanitario	€.	18.087	0	(18.087)	18.087				18.087		0			0	0	0	0	0	0		
3.40.95.40.030.020.00.000	Debiti verso Bilancio A.S.S.I.	€.	10.624	0	(10.624)	10.624				10.624		0			0	0	0	0	0	0		
3.40.95.40.030.030.00.000	Debiti verso Bilancio Sociale	€.	64.948	85.004	20.056	64.948			85.004		64.948	85.004			789	3.889	3.658	56.612	20.056	85.004		
3.40.95.40.030.040.00.000	Debiti verso Bilancio Ricerca	€.	0	0	0	0						0							0	0		

3.50.00.00.000.000.00.000	**E) RATEI E RISCONTI PASSIVI**	**€.**	**40**	**40**	**0**

3.50.10.00.000.000.00.000	**E.I Ratei passivi**	**€.**	**0**	**0**	***0***	**0**	**0**	**0**

COD_COGE_NI	Descrizione		Valore netto al 01/01/2016	Valore netto al 31/12/2016	Variazione	Valore netto al 01/01/2016	Entro 12 mesi (2016)	Oltre 12 mesi (2016)
3.50.10.10.000.000.00.000	E.I.1) Ratei passivi v/terzi	€.	0	0	0	0	0	0
3.50.10.20.000.000.00.000	E.I.2) Ratei passivi v/Aziende sanitarie pubbliche della Regione	€.	0	0	0	0	0	0
3.50.10.20.010.000.00.000	Degenze in corso Asl/Ao/Fondazioni della Regione	€.	0	0	0	0		
3.50.10.20.011.000.00.000	Degenze in corso ats/asst/Fondazioni della Regione	€.	0	0	0	0		
3.50.10.20.020.000.00.000	Degenze in corso altre Aziende sanitarie Extraregione	€.	0	0	0	0		
3.50.10.20.090.000.00.000	Ratei passivi verso Asl/Ao/Fondazioni della Regione	€.	0	0	0	0		
3.50.10.20.091.000.00.000	Ratei passivi verso ats/asst/Fondazioni della Regione	€.	0	0	0	0		

Per Input ratei passivi v/terzi vedi tabelle foglio Dettaglio_SP-San (Riga C426)

3.50.20.00.000.000.00.000	**E.II Risconti passivi**	**€.**	**40**	**40**	***0***	**40**	**40**	**0**

COD_COGE_NI	Descrizione		Valore netto al 01/01/2016	Valore netto al 31/12/2016	Variazione	Valore netto al 01/01/2016	Entro 12 mesi (2016)	Oltre 12 mesi (2016)
3.50.20.10.000.000.00.000	E.II.1) Risconti passivi v/terzi	€.	40	40	0	40	40	0
3.50.20.20.000.000.00.000	E.II.2) Risconti passivi v/Aziende sanitarie pubbliche della Regione	€.	0	0	0	0		

Per Input risconti passivi v/terzi vedi tabelle foglio Dettaglio_SP-San (Riga C456)

3.60.00.00.000.000.00.000	**F) CONTI D'ORDINE**	**€.**	**10.727**	**15.906**	**5.188**

COD_COGE_NI	Descrizione		Valore netto al 01/01/2016	Valore netto al 31/12/2016	Variazione	Valore iniziale	Incrementi dell'esercizio	Decrementi dell'esercizio	Valore finale
3.60.10.00.000.000.00.000	F.I) Canoni di leasing ancora da pagare	€.	0	0	0	0			0
3.60.20.00.000.000.00.000	F.II) Depositi cauzionali	€.	207	207	0	207			207
3.60.30.00.000.000.00.000	F.III) Beni in comodato	€.	0	0	0	0			0
3.60.40.00.000.000.00.000	F.IV) Altri conti d'ordine	€.	10.520	15.699	5.179	10.520	5.179	0	15.699
3.60.40.10.000.000.00.000	Garanzie prestate (fideiussioni, avalli, altre garanzie personali e reali)	€.				1.069			
3.60.40.10.010.000.00.000	Garanzie prestate: di cui fidejussioni		0	0	0				0
3.60.40.10.020.000.00.000	Garanzie prestate: di cui avalli		0	0	0				0
3.60.40.10.030.000.00.000	Garanzie prestate: di cui altre garanzie personali e reali		1.069	1.078	9	1.069	9		1.078
3.60.40.20.000.000.00.000	Garanzie ricevute (fideiussioni, avalli, altre garanzie personali e reali)	€.				8.561			
3.60.40.20.010.000.00.000	Garanzie ricevute: di cui fidejussioni		0	0	0				0
3.60.40.20.020.000.00.000	Garanzie ricevute: di cui avalli		0	0	0				0
3.60.40.20.030.000.00.000	Garanzie ricevute: di cui altre garanzie personali e reali		6.246	8.810	2.564	6.246	2.564		8.810
3.60.40.25.000.000.00.000	Beni in contenzioso	€.	0	0	0	0			0
3.60.40.30.000.000.00.000	Altri impegni assunti	€.				890			
3.60.40.30.010.000.00.000	di cui contratti in service	€.	0	0	0				0
3.60.40.30.020.000.00.000	di cui conto visione	€.	0	0	0				0
3.60.40.30.030.000.00.000	di cui impegni contrattuali pluriennali	€.	0	0	0				0
3.60.40.30.040.000.00.000	di cui altro	€.	3.205	5.811	2.606	3.205	2.606		5.811

P.I.B.A.

ATTIVITA' SANITARIA

Costi di Impianto e ampliamento

DETTAGLIO COSTI D'IMPIANTO E DI AMPLIAMENTO	MOVIMENTI DELL'ESERCIZIO			ALTRE INFORMAZIONI	
Descrizione composizione	Valore iniziale	Incrementi	Valore finale	Ragioni iscrizione	Estremi del verbale del Collegio Sindacale
			0		
			0		
			0		
			0		
			0		
			0		
			0		
			0		
			0		
			0		
			0		
			0		
			0		
			0		
			0		
			0		
			0		
			0		
			0		
			0		
			0		
			0		
	0	0	0	0	Quadratura OK!

Costi di Ricerca e svlluppo

DETTAGLIO COSTI DI RICERCA E SVILUPPO	MOVIMENTI DELL'ESERCIZIO			ALTRE INFORMAZIONI	
Descrizione composizione	Valore iniziale	Incrementi	Valore finale	Ragioni iscrizione	Estremi del verbale del Collegio Sindacale
			0		
			0		
			0		
			0		
			0		
			0		
			0		
			0		
			0		
			0		
			0		
			0		
			0		
			0		
			0		
			0		
			0		
			0		
			0		
			0		
			0		
			0		
	0	0	0	0	Quadratura OK!

R.I.S.C.R.I.B.A.

Costi di Pubblicità capitalizzati

DETTAGLIO PUBBLICITA'	MOVIMENTI DELL'ESERCIZIO			ALTRE INFORMAZIONI	
Descrizione composizione	Valore iniziale	Incrementi	Valore finale	Ragioni iscrizione	Estremi del verbale del Collegio Sindacale
			0		
			0		
			0		
			0		
			0		
			0		
			0		
			0		
			0		
			0		
			0		
			0		
			0		
			0		
			0		
			0		
			0		
			0		
			0		
			0		
			0		
			0		
	0	0	0	0	Quadratura OK!

Dettaglio Altre Immobil. Materiali	Valore lordo (+)	F.do Amm.to (+)	Valore netto	
Beni non sterilizzati	2	0	2	Quadratura OK!
	2		2	2
			0	
			0	
			0	
			0	
			0	
			0	
			0	
			0	
			0	
			0	
			0	
			0	
			0	
Beni sterilizzati	6	0	6	Quadratura OK!
	6		6	6
			0	
			0	
			0	
			0	
			0	
			0	
			0	
			0	
			0	
			0	
			0	
			0	
			0	

RISCRIBA

Elenco dei lavori relativi alle Immobilizzazioni materiali in corso di esecuzione	Tipologia finanziamento	MOVIMENTI DELL'ESERCIZIO			
		Valore iniziale	Incrementi	Giroconti, Riclassificazioni, Completamenti (+/-)	Valore finale
		18.564			18.564
					0
					0
					0
					0
					0
					0
					0
					0
					0
					0
					0
					0
					0
18.564	Quadratura OK!			Totale	18.564

ELENCO PARTECIPAZIONI ISCRITTE NELLE IMMOBILIZZAZIONI FINANZIARIE

ELENCO PARTECIPAZIONI	Sede	Forma giuridica	Capitale	% capitale pubblico	Patrimonio netto incluso riserve	Totale Attivo	Risultato di esercizio	% di possesso	Valore attribuito a bilancio	Criterio di valorizzazione (costo / PN)
Partecipazioni in imprese controllate:										
Partecipazioni in imprese collegate:										
Partecipazioni in altre imprese:										

PUBBLICITÀ

DETTAGLIO PARTECIPAZIONI	Costo storico	ESERCIZI PRECEDENTI			MOVIMENTI DELL'ESERCIZIO					
		Rivalutazioni	Svalutazioni	Valore iniziale	Giroconti e Riclassificazioni (+/-)	Rivalutazioni	Svalutazioni	Acquisizioni e conferimenti	Cessioni (valore contabile)	Valore finale
Partecipazioni in imprese controllate:	0	0	0	0	0	0	0	0	0	0
				0						0
				0						0
				0						0
				0						0
				0						0
				0						0
				0						0
				0						0
				0						0
				0						0
				0						0
				0						0
Partecipazioni in imprese collegate:	0	0	0	0	0	0	0	0	0	0
				0						0
				0						0
				0						0
				0						0
				0						0
				0						0
				0						0
				0						0
				0						0
				0						0
				0						0
				0						0
Partecipazioni in altre imprese:	0	0	0	0	0	0	0	0	0	0
				0						0
				0						0
				0						0
				0						0
				0						0
				0						0
				0						0
				0						0
				0						0
				0						0
				0						0

PROPRIETÀ

ELENCO PARTECIPAZIONI ISCRITTE NELLE ATTIVITA' A BREVE

ELENCO PARTECIPAZIONI	Sede	Forma giuridica	Capitale	% capitale pubblico	Patrimonio netto incluso riserve	Totale Attivo	Risultato di esercizio	% di possesso	Valore attribuito a bilancio	Criterio di valorizzazione (costo / PN)
Partecipazioni in imprese controllate:										
Partecipazioni in imprese collegate:										
Partecipazioni in altre imprese:										

P.I.C.R.I.B.A.

DETTAGLIO PARTECIPAZIONI	Costo storico	ESERCIZI PRECEDENTI			MOVIMENTI DELL'ESERCIZIO					
		Rivalutazioni	Svalutazioni	Valore iniziale	Giroconti e Riclassificazioni (+/-)	Rivalutazioni	Svalutazioni	Acquisizioni e conferimenti	Cessioni (valore contabile)	Valore finale
Partecipazioni in imprese controllate:	0	0	0	0	0	0	0	0	0	0
				0						0
				0						0
				0						0
				0						0
				0						0
				0						0
				0						0
				0						0
				0						0
				0						0
				0						0
				0						0
Partecipazioni in imprese collegate:	0	0	0	0	0	0	0	0	0	0
				0						0
				0						0
				0						0
				0						0
				0						0
				0						0
				0						0
				0						0
				0						0
				0						0
				0						0
				0						0
Partecipazioni in altre imprese:	0	0	0	0	0	0	0	0	0	0
				0						0
				0						0
				0						0
				0						0
				0						0
				0						0
				0						0
				0						0
				0						0
				0						0
				0						0

PROPRIETÀ

DETTAGLIO CREDITI PER INCREMENTI DI PATRIMONIO NETTO DELIBERATI	Delibera n°/anno	Importo delibera	Riscosso negli esercizi precedenti (-)	Consistenza iniziale (+)	Importo nuove deliberazioni (+)	Riscossioni (-)	Consistenza finale
Crediti v/Stato per finanziamenti per investimenti	Ante 2016						0
	2016						0
	2016						0
	2016						0
	2016						0
	2016						0
	2016						0
	2016						0
	2016						0
	2016						0
	2016						0
	2016						0
	2016						0
	2016						0
	2016						0
	2016						0
	2016						0
	2016						0
	2016						0
	2016						0
	2016						0
	2016						0
Quadratura OK!	**0**	**Totali**		0	0	0	0
Crediti v/Regione o Provincia Autonoma per finanziamenti per investimenti	Ante 2016						0
Crediti v/Regione per finanziamenti per investimenti	2016				21.087		21.087
	2016						0
	2016						0
	2016						0
	2016						0
	2016						0
	2016						0
	2016						0
	2016						0
	2016						0
	2016						0
	2016						0
	2016						0
	2016						0
	2016						0
	2016						0
	2016						0
	2016						0
	2016						0
	2016						0
	2016						0
Quadratura OK!	**21.087**	**Totali**		0	21.087	0	21.087
Crediti v/Regione o Provincia Autonoma per incremento fondo dotazione	Ante 2016						0
	2016						0
	2016						0
	2016						0
	2016						0
	2016						0
	2016						0
	2016						0
	2016						0
	2016						0
	2016						0
	2016						0
	2016						0
	2016						0
	2016						0
	2016						0
	2016						0
	2016						0
	2016						0
	2016						0
	2016						0
	2016						0

Quadratura OK!	0	**Totali**	0	0	0	0
Crediti v/Regione o Provincia Autonoma per ripiano perdite	Ante 2016					0
	2016					0
	2016					0
	2016					0
	2016					0
	2016					0
	2016					0
	2016					0
	2016					0
	2016					0
	2016					0
	2016					0
	2016					0
	2016					0
Quadratura OK!	0	**Totali**	0	0	0	0
Crediti v/Regione per copertura debiti al 31/12/2005	Ante 2016					0
	2016					0
	2016					0
	2016					0
	2016					0
	2016					0
	2016					0
	2016					0
	2016					0
	2016					0
	2016					0
	2016					0
	2016					0
	2016					0
Quadratura OK!	0	**Totali**	0	0	0	0
Crediti v/Regione o Provincia Autonoma per ricostituzione risorse da investimenti esercizi precedenti	Ante 2016					0
	2016					0
	2016					0
	2016					0
	2016					0
	2016					0
	2016					0
	2016					0
	2016					0
	2016					0
	2016					0
	2016					0
	2016					0
	2016				6.165	6.165
Quadratura OK!	**6.165**	**Totali**	0	6.165	0	6.165

RISERVATO

RATEI ATTIVI - Dettaglio a livello di ricavo

Codice Voce conto ricavo rateizzato	Descrizione voce conto ricavo rateizzato	Entro 12 mesi (2016)	Oltre 12 mesi (2016)	Totale
				0
				0
				0
				0
				0
				0
				0
				0
				0
				0
				0
				0
				0
				0
				0
				0
				0
				0
				0
				0
				0
				0
				0
				0
				0
				0
		0	0	0

RISCONTI ATTIVI - Dettaglio a livello di costo

Codice Voce conto costo riscontato	Descrizione voce conto costo riscontato	Entro 12 mesi (2016)	Oltre 12 mesi (2016)	Totale
	Risconti buoni pasto	354		354
				0
				0
				0
				0
				0
				0
				0
				0
				0
				0
				0
				0
				0
				0
				0
				0
				0
				0
				0
				0
				0
				0
				0
				0
				0
				0
				0
		354	0	354

RISERVATO

DETTAGLIO FINANZIAMENTI PER INVESTIMENTI RICEVUTI NEGLI ULTIMI TRE ESERCIZI		INFORMAZIONI				Consistenza all'inizio dell'esercizio	MOVIMENTI DELL'ESERCIZIO						
		Vincolato o indistinto	Esercizio di assegnazione	Estremi del provvedimento	Destinazione (tipologia di beni acquisiti)		Giroconti e Riclassificazioni (+/-)	Assegnazioni nel corso dell'esercizio	Utilizzo a fronte di sterilizzazioni nel corso dell'esercizio	Altre variazioni (+/-)	Consistenza finale	*di cui riscossi*	*di cui investiti*
Per beni di prima dotazione:	35.309	Quadratura OK!				39.673	0	0	4.364	0	35.309	0	0
... assegnati in data antecedente al 1/1/2014											0		
... assegnati a partire dal 1/1/2014..dettagliare						39.673	0	0	4.364	0	35.309	0	0
			1998	Bilancio di costituzione ASL	1/1/1998	23.192			4.113		19.079		
			2010	NOTA RL PROT. H1.2010.0	5/8/2010	4.577			251		4.326		
			2012	NOTA RL PROT. H1.2012.0	8/10/2012	3.000					3.000		
			2010	DPR 23/9/2009	23/3/2009	1.729					1.729		
			2004	========	========	14					14		
			1998	ALTRO	-	6.692					6.692		
			1998	Atti di costituzione dell'azien	nd	359					359		
			1998	Atti di costituzione dell'azien	nd	110					110		
											0		
											0		
Da Stato:	0	Quadratura OK!				0	0	0	0	0	0	0	0
... assegnati in data antecedente al 1/1/2014											0		
... assegnati a partire dal 1/1/2014..dettagliare						0	0	0	0	0	0	0	0
											0		
											0		
											0		
											0		
											0		
											0		
											0		
											0		
											0		
											0		
											0		
											0		
											0		
											0		
											0		
											0		
											0		
											0		
											0		
											0		
											0		
											0		
											0		
											0		
											0		
											0		
											0		
											0		
											0		
											0		
Da Regione:	47.620	Quadratura OK!				44.563	1.119	5.053	3.278	163	47.620	0	0
... assegnati in data antecedente al 1/1/2014											0		
... assegnati a partire dal 1/1/2014..dettagliare						44.563	1.119	5.053	3.278	163	47.620	0	0
		2016			PROTESICA			5.053	513		4.540		
		2008	Dt ASL 775/08	9/10/2008	Indicatori Epidemiologici Finalizzati all'Appropriatezza dei Tra		1.119		976		143		
		1996	DGR 19937/1996	4/11/1996		775			4		771		
		2013	DGR 821/2013	25/10/2013		75			8		67		
		2010	DDGS 11572/2010	31/12/2010		7			1		6		
		2007	DDGS 11225/2007	31/12/2007		1			1		0		
		2008	DDGS 7869/2008	31/12/2008		1			1		0		
		2010	DDGS 130/2010	14/12/2010		1					1		
		2008	DDGS 3567/2008	31/12/2008		1					1		
		N.A.	ALTRO	31/12/2015		3			3		0		
		2014	DDGS 3912/2014	31/12/2014		44			10		34		
		2015	DDGS 8396/15	13/10/2015		3.275					3.275		
		2015	FONDI L122/10	========		185			48		137		
		2014	DGS 9192/14	7/10/2014		3.899					3.899		
		2014	DGR 1521/14	20/3/2014		804			1		803		
		2014	FONDI L 122/10	========		185			53		132		
		2014	DDG9585/14 + DGI	31/5/2015		2.948			842		2.106		
		2013	DGR 821/13	25/10/2013		571			111		460		

A.S.C.R.I.B.A.

		2013	FONDI L122/10	=======		672			150		522		
		2012	DECRETO 4645	31/5/2013		4.666					4.666		
		1998	DGR 40703/98	=======		86					86		
		2008	DDGS 3684/08	=======		42			28		14		
		2004	DGR 18344/04	23/7/2004		27			10		17		
		2008	DDGS 13911/08	28/11/2008		-1			7	70	62		
		2009	DDGS 1169/09	10/2/2009		1			1		0		
		2001	DDGS 67148/98	14/8/1998		3.367			176		3.191		
		2000 - 2004	DGR 76424/98 23/1	23/12/1998		819			71		748		
		2007 - 2011	N. 9230	17/8/2007		18			18	85	85		
		2001 - 2005	DGR 6438/01 - DG	=======		11.337					11.337		
		2009	DGR 10306	13/10/2009		1					1		
		2005	DDGS 20824	24/12/2004		133			27		106		
		2010	DDGS 11572	16/11/2010		2			2		0		
		2010	DGR 407	5/8/2010		1			1		0		
		2010	DGS 7131/10	19/7/2010		12			6	8	14		
		2000	DDG 17091/91	20/12/1991		7					7		
		2001	DDGS 31520/01	18/12/2011		6.797					6.797		
		2001	DGR 4775/01 + DG	24/1/2001		815					815		
		2009	BILANCIO 2015	=======		176			5		171		
		1999	DGR VI/41397	12/2/1999		202					202		
		1999	Decreto 7153	21/12/1999		0					0		
		1998	Decreto 67148	1998		400					400		
		1999	DGR VI/27097	1997		27					27		
		2003	Decreto 13299	2003		11					11		
		1999	DGR 46220	12/11/1999		94					94		
		2000	DGR VI/46220	1999		0					0		
		2003	DGR N. 12491	21/3/2003		106					106		
		2005	DECRETO N. 1790	1/12/2005		4					4		
		2005	DGR 20824	24/11/2004		197					197		
		2006	DGR VII/004749	18/5/2007		517			83		434		
			ALTRO			1.252			121		1.131		
Da altri soggetti pubblici:	**344**	**Quadratura OK!**				359	23	0	38	0	344	0	0
... assegnati in data antecedente al 1/1/2014											0		
... assegnati a partire dal 1/1/2014..dettagliare						359	23	0	38	0	344	0	0
		1998	ex ussl	1/1/1998	Tesoriere contrib. c/cap. per	62			4		58		
		2000	=========	=========	Attività Canile - Via Lombros	217			7		210		
		2001	L. 285/97 DGC 149	=========	II PIANO INFANZIA EX LEG	71			8		63		
		2010	De ASL 1379/10	24/8/2010	Sorveglianza Epidemiologica	9					9		
		2015	CONVENZIONE DI	31/12/2015	CONTRIBUTO IN C/CAPITALE DA TESORIERE		23		4		19		
					DDGS8090/08				5		-5		
					309DONAZION				1		-1		
					PALLIATIVE				9		-9		
											0		
											0		
											0		
											0		
											0		
											0		
											0		
											0		
											0		
											0		
											0		
											0		
											0		
											0		
											0		
											0		
											0		
											0		
											0		
											0		
											0		
											0		
											0		
Per investimenti da rettifica contributi in conto esercizio:	**3.337**	**Quadratura OK!**				6.773	-1.142	0	2.294	0	3.337	0	0
... assegnati in data antecedente al 1/1/2014											0		
... assegnati a partire dal 1/1/2014..dettagliare						6.773	-1.142	0	2.294	0	3.337	0	0
		2015	CONVENZIONE DI	31/12/2015	CONTRIBUTO IN C/CAPITA	23	-23				0		
		2008	Dt ASL 775/08	9/10/2008	Indicatori Epidemiologici Fin	1.119	-1.119				0		
		2012	DGR 4645/13	25/5/2015	Contributi regionali per inves	1.040			325		715		

U.O.B.I.L.Y.

	2012	DGR 4645/13	31/5/2013	Contributi regionali per inves	1.488			991		497		
	2013	DGR 4607/14	29/5/2014	Contributi regionali per inves	2.251			900		1.351		
	2012	3912	12/5/2014	Assegnazione definitiva eser	651			37		614		
								18		-18		
	2012	4645	31/5/2013	Assegnazione esercizio 2012	0					0		
	2013	-	-	PIANO INVESTIMENTI 2013	92			22		70		
	2013	4607	29/5/2014	CONTRIBUTO INVESTIMEI	3			1		2		
	2008	D.G.R. 3619/2008	nd	BENI PER D.P.M.	1					1		
	2011	D.D.G.S. 1773/2011	nd	BENI PER D.P.M.	1					1		
	2012	DISPOSIZIONI REC	nd	PIANO INVESTIMENTI	7					7		
	2015	DGR 4287/2016	nd	PROTESICA	97					97		
										0		
										0		
										0		
										0		
										0		
										0		
										0		
										0		
										0		
										0		
										0		
										0		
										0		
										0		
										0		
										0		
										0		
										0		
										0		
										0		
										0		
										0		
										0		
										0		
										0		
										0		
										0		
										0		
										0		
										0		
										0		
										0		
										0		
										0		
										0		
										0		

R.I.S.C.R.I.B.A.

DETTAGLIO RISERVE DA PLUSVALENZE DA REINVESTIRE	ESERCIZI PRECEDENTI			Valore finale
	Valore al 31/12/2013 e precedenti	Valore al 31/12/2014	Valore al 31/12/2015 (valore iniziale)	
Valore iniziale		0	0	0
Giroconti / Riclassificazioni (+/-)				
Incrementi				
Utilizzi				
Altre variazioni (+/-)				
Valore finale	0	0	0	0

DETTAGLIO CONTRIBUTI DA REINVESTIRE	ESERCIZI PRECEDENTI			Valore finale
	Valore al 31/12/2013 e precedenti	Valore al 31/12/2014	Valore al 31/12/2015 (valore iniziale)	
Valore iniziale		0	0	0
Giroconti / Riclassificazioni (+/-)				
Incrementi				
Utilizzi				
Altre variazioni (+/-)				
Valore finale	0	0	0	0

DETTAGLIO MUTUI	Destinazione	Soggetto erogatore	Riferimenti delibera di autorizzazione regionale	Importo iniziale	Scadenza	Debito residuo	Tasso di interesse	Garanzie reali	
TOTALE MUTUI				0		0	Quadratura OK!		0

RATEI PASSIVI - Dettaglio a livello di costo				
Codice Voce conto costo rateizzato	Descrizione voce conto costo rateizzato	Entro 12 mesi (2016)	Oltre 12 mesi (2016)	Totale
				0
				0
				0
				0
				0
				0
				0
				0
				0
				0
				0
				0
				0
				0
				0
				0
				0
				0
				0
				0
				0
				0
				0
				0
				0
				0
				0
				0
		0	0	0

R.I.S.C.R.I.B.A.

RISCONTI PASSIVI - Dettaglio a livello di ricavo				
Codice Voce conto ricavo riscontato	Descrizione voce conto ricavo riscontato	Entro 12 mesi (2016)	Oltre 12 mesi (2016)	Totale
		40		40
				0
				0
				0
				0
				0
				0
				0
				0
				0
				0
				0
				0
				0
				0
				0
				0
				0
				0
				0
				0
				0
				0
				0
				0
				0
				0
				0
		40	0	40

RISCRIBA

Tabelle allegate alla nota integrativa di: ATS DELLA CITTA' METROPOLITANA DI MILANO Stato patrimoniale al 31/12/2016

ATTIVITA' SOCIO-ASSISTENZIALE

(Dati in €./1.000)

1.00.00.00.000.00.00.000	**TOTALE ATTIVITA'**	**€.**	**116.759**	**106.567**	**(10.192)**
1.10.00.00.000.00.00.000	**A) IMMOBILIZZAZIONI**	**€.**	**637**	**605**	**(32)**

			Valore netto al 01/01/2016	*Valore netto al 31/12/2016*	*Variazione*
1.10.10.00.000.000.00.000	**A.I. Immobilizzazioni immateriali**	**€.**	**36**	**23**	*(13)*

0 Quadratura Giroconti Immobilizzazioni immateriali

0 Quadratura Giroconti imm. immat. in corso concluse

			Valore netto al 01/01/2016	*Valore netto al 31/12/2016*	*Variazione*
1.10.10.10.000.000.00.000	**A.I.1 Costi di impianto e ampliamento**	**€.**	**0**	0	***0***

0

			Valore netto al 01/01/2016	*Valore netto al 31/12/2016*	*Variazione*	*Costo storico al 31/12/2015*	*Rivalutazione es. preced.*	*Svalutazioni es. preced.*
1.10.10.10.010.000.00.000	**A.I.1.a) Costi di impianto e di ampliamento.**	**€.**	**0**	**0**	*0*	0	**0**	**0**

COD_COGE_NI	*Descrizione*		*Valore netto al 01/01/2016*	*Valore netto al 31/12/2016*	*Variazione*	*Costo storico al 31/12/2015*	*Rivalutazione es. preced.*	*Svalutazioni es. preced.*
1.10.10.10.010.00.00.000	Costi di impianto e di ampliamento (non sterilizzati)	€.	0	0	0	0		
1.10.10.10.012.00.00.000	Costi di impianto e di ampliamento (sterilizzati)	€.	0	0	0	0		

Giroconti (+/-)	*Rivalutazione monetaria dell'esercizio*	*Rivalutazione economica dell'esercizio*	*Svalutazione dell'esercizio*	*Acquisizioni dell'esercizio e costruzioni in economia*	*Manutenzioni incrementative*	*Incrementi da immobil. In corso terminate*	*Cessioni d'esercizio (valore contabile netto)*

			Valore netto al 01/01/2016	*Valore netto al 31/12/2016*	*Variazione*	*Fondo ammortamento 31/12/2015*
1.10.10.10.020.000.00.000	**A.I.1.b) Fondo ammortamento Costi di impianto e di ampliamento.**	**€.**	**0**	**0**	*0*	**0**

COD_COGE_NI	*Descrizione*		*Valore netto al 01/01/2016*	*Valore netto al 31/12/2016*	*Variazione*	*Fondo ammortamento 31/12/2015*
1.10.10.10.020.010.00.000	F.do amm. Costi di impianto e di ampliamento (non sterilizzati)	€.	0	0	0	0
1.10.10.10.020.012.00.000	F.do amm. Costi di impianto e di ampliamento (sterilizzati)	€.	0	0	0	0

Giroconti (+/-)	*Cessioni d'esercizio (storno fondo beni dismessi)*	*Ammortamenti dell'esercizio*

			Valore netto al 01/01/2016	*Valore netto al 31/12/2016*	*Variazione*
1.10.10.20.000.000.00.000	**A.I.2 Costi di ricerca e sviluppo.**	**€.**	**0**	**0**	***0***

0

			Valore netto al 01/01/2016	*Valore netto al 31/12/2016*	*Variazione*	*Costo storico al 31/12/2015*	*Rivalutazione es. preced.*	*Svalutazioni es. preced.*
1.10.10.20.010.000.00.000	**A.I.2.a) Costi di ricerca e sviluppo.**	**€.**	**0**	**0**	*0*	**0**	**0**	**0**

COD_COGE_NI	*Descrizione*		*Valore netto al 01/01/2016*	*Valore netto al 31/12/2016*	*Variazione*	*Costo storico al 31/12/2015*	*Rivalutazione es. preced.*	*Svalutazioni es. preced.*
1.10.10.20.010.00.00.000	Costi di ricerca e sviluppo (non sterilizzati)	€.	0	0	0	0		
1.10.10.20.010.12.00.000	Costi di ricerca e sviluppo (sterilizzati)	€.	0	0	0	0		

Giroconti (+/-)	*Rivalutazione monetaria dell'esercizio*	*Rivalutazione economica dell'esercizio*	*Svalutazione dell'esercizio*	*Acquisizioni dell'esercizio e costruzioni in economia*	*Manutenzioni incrementative*	*Incrementi da immobil. In corso terminate*	*Cessioni d'esercizio (valore contabile netto)*

			Valore netto al 01/01/2016	*Valore netto al 31/12/2016*	*Variazione*	*Fondo ammortamento 31/12/2015*
1.10.10.20.020.000.00.000	**A.I.2.b) Fondo ammortamento Costi di ricerca e sviluppo.**	**€.**	**0**	**0**	*0*	**0**

COD_COGE_NI	*Descrizione*		*Valore netto al 01/01/2016*	*Valore netto al 31/12/2016*	*Variazione*	*Fondo ammortamento 31/12/2015*
1.10.10.20.020.010.00.000	F.do amm. Costi di ricerca e sviluppo (non sterilizzati)	€.	0	0	0	0
1.10.10.20.020.012.00.000	F.do amm. Costi di ricerca e sviluppo (sterilizzati)	€.	0	0	0	0

Giroconti (+/-)	*Cessioni d'esercizio (storno fondo beni dismessi)*	*Ammortamenti dell'esercizio*

			Valore netto al 01/01/2016	*Valore netto al 31/12/2016*	*Variazione*
1.10.10.30.000.000.00.000	**A.I.3 Diritti di brevetto e diritti di utilizzazione delle opere dell'ingegno.**	**€.**	**12**	**9**	*(3)*

0

			Valore netto al 01/01/2016	*Valore netto al 31/12/2016*	*Variazione*	*Costo storico al 31/12/2015*	*Rivalutazione es. preced.*	*Svalutazioni es. preced.*
1.10.10.30.010.000.00.000	**A.I.3.a) Diritti di brevetto e diritti di utilizzazione delle opere dell'ingegno - Attività di ricerca**	**€.**	**0**	**0**	*0*	**0**	**0**	**0**

COD_COGE_NI	*Descrizione*		*Valore netto al 01/01/2016*	*Valore netto al 31/12/2016*	*Variazione*	*Costo storico al 31/12/2015*	*Rivalutazione es. preced.*	*Svalutazioni es. preced.*
1.10.10.30.010.00.00.000	Diritti di brevetto industriale - Attività di ricerca - (Non sterilizzati)	€.	0	0	0	0		
1.10.10.30.010.12.00.000	Diritti di brevetto industriale - Attività di ricerca - (Sterilizzati)	€.	0	0	0	0		
1.10.10.30.010.020.00.000	Diritti di utilizzazione delle opere dell'ingegno - Attività di ricerca - (Non steilizzati)	€.	0	0	0	0		
1.10.10.30.010.022.00.000	Diritti di utilizzazione delle opere dell'ingegno - Attività di ricerca - (Sterilizzati)	€.	0	0	0	0		

Giroconti (+/-)	*Rivalutazione monetaria dell'esercizio*	*Rivalutazione economica dell'esercizio*	*Svalutazione dell'esercizio*	*Acquisizioni dell'esercizio e costruzioni in economia*	*Manutenzioni incrementative*	*Incrementi da immobil. In corso terminate*	*Cessioni d'esercizio (valore contabile netto)*

			Valore netto al 01/01/2016	*Valore netto al 31/12/2016*	*Variazione*	*Fondo ammortamento 31/12/2015*
1.10.10.30.020.000.00.000	**A.I.3.b) Fondo ammortamento Diritti di brevetto e diritti di utilizzazione delle opere dell'ingegno - Attività di ricerca**	**€.**	**0**	**0**	*0*	**0**

COD_COGE_NI	*Descrizione*		*Valore netto al 01/01/2016*	*Valore netto al 31/12/2016*	*Variazione*	*Fondo ammortamento 31/12/2015*
1.10.10.30.020.010.00.000	F.do amm. Diritti di brevetto industriale -Ricerca -(Non sterilizzati)	€.	0	0	0	0
1.10.10.30.020.012.00.000	F.do amm. Diritti di brevetto industriale -Ricerca -(Sterilizzati)	€.	0	0	0	0
1.10.10.30.020.020.00.000	F.do amm. Diritti di utilizzazione delle opere dell'ingegno - Ricerca - (Non sterilizzati)	€.	0	0	0	0
1.10.10.30.020.022.00.000	F.do amm. Diritti di utilizzazione delle opere dell'ingegno - Ricerca - (Sterilizzati)	€.	0	0	0	0

Giroconti (+/-)	*Cessioni d'esercizio (storno fondo beni dismessi)*	*Ammortamenti dell'esercizio*

			Valore netto al 01/01/2016	*Valore netto al 31/12/2016*	*Variazione*	*Costo storico al 31/12/2015*	*Rivalutazione es. preced.*	*Svalutazioni es. preced.*
1.10.10.30.030.000.00.000	**A.I.3.c) Diritti di brevetto e diritti di utilizzazione delle opere dell'ingegno - Altri**	**€.**	**86**	**86**	*0*	**86**	**0**	**0**

COD_COGE_NI	*Descrizione*		*Valore netto al 01/01/2016*	*Valore netto al 31/12/2016*	*Variazione*	*Costo storico al 31/12/2015*	*Rivalutazione es. preced.*	*Svalutazioni es. preced.*
1.10.10.30.030.010.00.000	Diritti di brevetto industriale - Altri - (Non sterilizzati)	€.	0	0	0	0		
1.10.10.30.030.012.00.000	Diritti di brevetto industriale - Altri - (Sterilizzati)	€.	0	0	0	0		
1.10.10.30.030.020.00.000	Diritti di utilizzazione delle opere dell'ingegno - Altri - (Non sterilizzati)	€.	0	0	0	0		
1.10.10.30.030.022.00.000	Diritti di utilizzazione delle opere dell'ingegno - Altri - (Sterilizzati)	€.	86	86	0	86		

Giroconti (+/-)	*Rivalutazione monetaria dell'esercizio*	*Rivalutazione economica dell'esercizio*	*Svalutazione dell'esercizio*	*Acquisizioni dell'esercizio e costruzioni in economia*	*Manutenzioni incrementative*	*Incrementi da immobil. In corso terminate*	*Cessioni d'esercizio (valore contabile netto)*

PUBBLICATO

1.10.30.040.000.00.000	**A.I.3.d) Fondo ammortamento Diritti di brevetto e diritti di utilizzazione delle opere dell'ingegno - Attività di ricerca**	€.	74	77	3	74			0	0	3								

COD_COGE_NI	Descrizione		Valore netto al 01/01/2016	Valore netto al 31/12/2016	Variazione	Fondo ammortamento 31/12/2015	Giroconti (+/-)	Cessioni d'esercizio (storno fondo beni dismessi)	Ammortamenti dell'esercizio
1.10.10.30.040.010.00.000	F.do amm. Diritti di brevetto industriale -Altri -(Non sterilizzati)	€.	0	0	0	0			
1.10.10.30.040.012.00.000	F.do amm. Diritti di brevetto industriale -Altri -(Sterilizzati)	€.	0	0	0	0			
1.10.10.30.040.020.00.000	F.do amm. Diritti di utilizzazione delle opere dell'ingegno - Altri - (Non sterilizzati)	€.	0	0	0	0			
1.10.10.30.040.022.00.000	F.do amm. Diritti di utilizzazione delle opere dell'ingegno - Altri - (Sterilizzati)	€.	74	77	3	74			3

			Valore netto al 01/01/2016	Valore netto al 31/12/2016	Variazione									
1.10.10.40.000.000.00.000	**A.I.4 Immobilizzazioni immateriali in corso e acconti**	€.	0	0	0	0	0	0	0	0	0	0	0	0

COD_COGE_NI	Descrizione		Valore netto al 01/01/2016	Valore netto al 31/12/2016	Variazione	Costo storico al 31/12/2015	Rivalutazione monetaria es. preced.	Svalutazioni es. preced.	Giroconti (+/-)	Rivalutazione monetaria dell'esercizio	Rivalutazione economica dell'esercizio	Svalutazione dell'esercizio	Capitalizzazioni dell'esercizio	Manutenzioni incrementative	Interessi capitalizzati dell'esercizio	Valore definitivo (*) cespite completato
1.10.10.40.010.000.00.000	Immobiliz. Immateriali in corso di esecuzione	€.	0	0	0	0										
1.10.10.40.020.000.00.000	Acconti su future immobilizz. Immateriali	€.	0	0	0	0										

(*) Il valore definitivo del cespite immateriale completato è pari al totale delle capitalizzazioni effettuate ed ha contropartita (in Dare) nella rispettiva voce di bilancio in cui va indicato il cespite finito.

			Valore netto al 01/01/2016	Valore netto al 31/12/2016	Variazione									
1.10.10.50.000.000.00.000	**A.I.5 Altre immobilizzazioni immateriali.**	€.	24	14	(10)	24	0	0	0	0	(10)	0	0	0	0	0
1.10.10.50.010.000.00.000	**A.I.5.a) Concessioni, licenze, marchi e diritti simili**	€.	269	269	0	269	0	0	0	0	0	0	0	0	0	0

COD_COGE_NI	Descrizione		Valore netto al 01/01/2016	Valore netto al 31/12/2016	Variazione	Costo storico al 31/12/2015	Rivalutazione es. preced.	Svalutazioni es. preced.	Giroconti (+/-)	Rivalutazione monetaria dell'esercizio	Rivalutazione economica dell'esercizio	Svalutazione dell'esercizio	Acquisizioni dell'esercizio e costruzioni in economia	Manutenzioni incrementative	Incrementi da immobil. In corso terminate	Cessioni d'esercizio (valore contabile netto)
1.10.10.50.010.010.00.000	Concessioni (Non sterilizzate)	€.	0	0	0	0										
1.10.10.50.010.012.00.000	Concessioni (Sterilizzate)	€.	0	0	0	0										
1.10.10.50.010.020.00.000	Licenze d'uso (Non sterilizzate)	€.	69	69	0	69										
1.10.10.50.010.022.00.000	Licenze d'uso (Sterilizzate)	€.	200	200	0	200										
1.10.10.50.010.030.00.000	Marchi (Non sterilizzati)	€.	0	0	0	0										
1.10.10.50.010.032.00.000	Marchi (Sterilizzati)	€.	0	0	0	0										
1.10.10.50.010.035.00.000	Altri diritti simili (Non sterilizzati)	€.	0	0	0	0										
1.10.10.50.010.037.00.000	Altri diritti simili (Sterilizzati)	€.	0	0	0	0										

1.10.10.50.020.000.00.000	**A.I.5.b) Fondo amm.to Concessioni, licenze, marchi e diritti simili**	€.	247	257	10	247			0	0	10								

COD_COGE_NI	Descrizione		Valore netto al 01/01/2016	Valore netto al 31/12/2016	Variazione	Fondo ammortamento 31/12/2015	Giroconti (+/-)	Cessioni d'esercizio (storno fondo beni dismessi)	Ammortamenti dell'esercizio
1.10.10.50.020.010.00.000	F.do amm. Concessioni (Non sterilizzate)	€.	0	0	0	0			
1.10.10.50.020.012.00.000	F.do amm. Concessioni (Sterilizzate)	€.	0	0	0	0			
1.10.10.50.020.020.00.000	F.do amm. Licenze d'uso (Non sterilizzate)	€.	66	69	3	66			3
1.10.10.50.020.022.00.000	F.do amm. Licenze d'uso (Sterilizzate)	€.	181	188	7	181			7
1.10.10.50.020.030.00.000	F.do amm. Altri diritti simili (Non sterilizzati)	€.	0	0	0	0			
1.10.10.50.020.032.00.000	F.do amm. Altri diritti simili (Sterilizzati)	€.	0	0	0	0			

1.10.10.50.030.000.00.000	**A.I.5.c) Migliorie su beni di terzi**	€.	2	2	0	2	0	0	0	0	0	0	0	0	0	0	0	0	0

COD_COGE_NI	Descrizione		Valore netto al 01/01/2016	Valore netto al 31/12/2016	Variazione	Costo storico al 31/12/2015	Rivalutazione es. preced.	Svalutazioni es. preced.	Giroconti (+/-)	Rivalutazione monetaria dell'esercizio	Rivalutazione economica dell'esercizio	Svalutazione dell'esercizio	Acquisizioni dell'esercizio e costruzioni in economia	Manutenzioni incrementative	Incrementi da immobil. In corso terminate	Cessioni d'esercizio (valore contabile netto)
1.10.10.50.030.010.00.000	Migliorie su beni di terzi (non sterilizzati)	€.	2	2	0	2										
1.10.10.50.030.012.00.000	Migliorie su beni di terzi (sterilizzati)	€.	0	0	0	0										

1.10.10.50.040.000.00.000	**A.I.5.d) Fondo ammortamento migliorie beni terzi**	€.	0	0	0	0			0	0	0

COD_COGE_NI	Descrizione		Valore netto al 01/01/2016	Valore netto al 31/12/2016	Variazione	Fondo ammortamento 31/12/2015	Giroconti (+/-)	Cessioni d'esercizio (storno fondo beni dismessi)	Ammortamenti dell'esercizio
1.10.10.50.040.010.00.000	F.do amm. Migliorie su beni di terzi (non sterilizzati)	€.	0	0	0	0			
1.10.10.50.040.012.00.000	F.do amm. Migliorie su beni di terzi (sterilizzati)	€.	0	0	0	0			

1.10.10.50.050.000.00.000	**A.I.5.e) Pubblicità (da ammortizzare)**	€.	0	0	0	0	0	0	0	0	0	0	0	0	0	0	0	0	0

COD_COGE_NI	Descrizione		Valore netto al 01/01/2016	Valore netto al 31/12/2016	Variazione	Costo storico al 31/12/2015	Rivalutazione es. preced.	Svalutazioni es. preced.	Giroconti (+/-)	Rivalutazione monetaria dell'esercizio	Rivalutazione economica dell'esercizio	Svalutazione dell'esercizio	Acquisizioni dell'esercizio e costruzioni in economia	Manutenzioni incrementative	Incrementi da immobil. In corso terminate	Cessioni d'esercizio (valore contabile netto)
1.10.10.50.050.010.00.000	Pubblicità da ammortizzare (non sterilizzata)	€.	0	0	0	0										
1.10.10.50.050.012.00.000	Pubblicità da ammortizzare (sterilizzata)	€.	0	0	0	0										

1.10.10.50.060.000.00.000	**A.I.5.f) Fondo ammortamento Pubblicità**	€.	0	0	0	0			0	0	0

COD_COGE_NI	Descrizione		Valore netto al 01/01/2016	Valore netto al 31/12/2016	Variazione	Fondo ammortamento 31/12/2015	Giroconti (+/-)	Cessioni d'esercizio (storno fondo beni dismessi)	Ammortamenti dell'esercizio
1.10.10.50.060.010.00.000	F.do amm. Pubblicità (non sterilizzata)	€.	0	0	0	0			
1.10.10.50.060.012.00.000	F.do amm. Pubblicità (sterilizzata)	€.	0	0	0	0			

1.10.10.50.070.000.00.000	**A.I.5.g) Altre immobilizzazioni immateriali**	€.	0	0	0	0	0	0	0	0	0	0	0	0	0	0	0	0	0

COD_COGE_NI	Descrizione		Valore netto al 01/01/2016	Valore netto al 31/12/2016	Variazione	Costo storico al 31/12/2015	Rivalutazione es. preced.	Svalutazioni es. preced.	Giroconti (+/-)	Rivalutazione monetaria dell'esercizio	Rivalutazione economica dell'esercizio	Svalutazione dell'esercizio	Acquisizioni dell'esercizio e costruzioni in economia	Manutenzioni incrementative	Incrementi da immobil. In corso terminate	Cessioni d'esercizio (valore contabile netto)
1.10.10.50.070.010.00.000	Altri costi pluriennali da ammortizzare (non sterilizzati)	€.	0	0	0	0										
1.10.10.50.070.012.00.000	Altri costi pluriennali da ammortizzare (sterilizzati)	€.	0	0	0	0										
1.10.10.50.070.020.00.000	Altre immobilizzazioni immateriali (non sterilizzate)	€.	0	0	0	0										
1.10.10.50.070.022.00.000	Altre immobilizzazioni immateriali (sterilizzate)	€.	0	0	0	0										

BILANCIO ORIGINALE

1.10.50.080.000.00.0.00	**A.I.5.h) Fondo ammortamento altre imm.ni immateriali**	€.	0	0	*0*	0		0	0	0	

COD_COGE_NI	Descrizione		Valore netto al 01/01/2016	Valore netto al 31/12/2016	Variazione	Fondo ammortamento 31/12/2015	Giroconti (+/-)	Cessioni d'esercizio (storno fondo beni dismessi)	Ammortamenti dell'esercizio
1.10.10.50.080.010.00.0.00	F.do amm.to Altri costi pluriennali da ammortizzare (non sterilizzati)	€.	0	0	0	0			
1.10.10.50.080.012.00.0.00	F.do amm.to Altri costi pluriennali da ammortizzare (sterilizzati)	€.	0	0	0	0			
1.10.10.50.080.020.00.0.00	F.do amm.to Altre immobilizzazioni immateriali (non sterilizzate)	€.	0	0	0	0			
1.10.10.50.080.022.00.0.00	F.do amm.to Altre immobilizzazioni immateriali (sterilizzate)	€.	0	0	0	0			

			Valore netto al 01/01/2016	Valore netto al 31/12/2016	Variazione		
1.10.10.60.000.000.00.0.00	**A.I.6 F.do Svalutazione immobilizzazioni immateriali**	€.	0	0	*0*		0
1.10.10.60.010.000.00.0.00	**A.I.6.a) F.do Svalutazione Costi impianto e ampliamento**	€.	0	0	*0*	0	0	0	0

COD_COGE_NI	Descrizione		Valore netto al 01/01/2016	Valore netto al 31/12/2016	Variazione	Fondo svalutazione 31/12/2015	Giroconti (+/-)	Utilizzo Fondo (storno fondo svalutazioni)	Svalutazioni dell'esercizio
1.10.10.60.010.010.00.0.00	F.do Svalutazione Costi impianto e ampliamento (Non sterilizzati)	€.	0	0	0	0			
1.10.10.60.010.012.00.0.00	F.do Svalutazione Costi impianto e ampliamento (sterilizzati)	€.	0	0	0	0			

1.10.10.60.020.000.00.0.00	**A.I.6.b) F.do Svalutazione Costi ricerca e sviluppo**	€.	0	0	*0*	0	0	0	0

COD_COGE_NI	Descrizione		Valore netto al 01/01/2016	Valore netto al 31/12/2016	Variazione	Fondo svalutazione 31/12/2015	Giroconti (+/-)	Utilizzo Fondo (storno fondo svalutazioni)	Svalutazioni dell'esercizio
1.10.10.60.020.010.00.0.00	F.do Svalutazione Costi ricerca e sviluppo (Non sterilizzati)	€.	0	0	0	0			
1.10.10.60.020.012.00.0.00	F.do Svalutazione Costi ricerca e sviluppo (sterilizzati)	€.	0	0	0	0			

1.10.10.60.030.000.00.0.00	**A.I.6.c) F.do Svalutazione Diritti brevetto e diritti utilizz. op.ingegno**	€.	0	0	*0*	0	0	0	0

COD_COGE_NI	Descrizione		Valore netto al 01/01/2016	Valore netto al 31/12/2016	Variazione	Fondo svalutazione 31/12/2015	Giroconti (+/-)	Utilizzo Fondo (storno fondo svalutazioni)	Svalutazioni dell'esercizio
1.10.10.60.030.010.00.0.00	F.do Svalutazione Diritti brevetto e util. Op. ingegno (Non sterilizzati)	€.	0	0	0	0			
1.10.10.60.030.012.00.0.00	F.do Svalutazione Diritti brevetto e util. Op. ingegno (Sterilizzati)	€.	0	0	0	0			

1.10.10.60.040.000.00.0.00	**A.I.6.d) F.do Svalutazione Altre immobil. Immateriali**	€.	0	0	*0*	0	0	0	0

COD_COGE_NI	Descrizione		Valore netto al 01/01/2016	Valore netto al 31/12/2016	Variazione	Fondo svalutazione 31/12/2015	Giroconti (+/-)	Utilizzo Fondo (storno fondo svalutazioni)	Svalutazioni dell'esercizio
1.10.10.60.040.010.00.0.00	F.do Svalutazione Altre immobilizz. immateriali (Non sterilizzati)	€.	0	0	0	0			
1.10.10.60.040.012.00.0.00	F.do Svalutazione Altre immobilizz. immateriali (Sterilizzati)	€.	0	0	0	0			

			Valore netto al 01/01/2016	Valore netto al 31/12/2016	Variazione				
1.10.20.00.000.000.00.0.00	**A.II. Immobilizzazioni materiali**	€.	601	582	*(19)*		0	Quadratura giroconti immobilizzazioni materiali	0 Quadratura Giroconti imm. mat. in corso concluse

			Valore netto al 01/01/2016	Valore netto al 31/12/2016	Variazione									
1.10.20.10.000.000.00.0.00	**A.II.1 Terreni**	€.	0	0	*0*	0	0	0	0	0	0	0	0	0
1.10.20.10.010.000.00.0.00	**A.II.1.a) Terreni disponibili**	€.	0	0	*0*	0	0	0	0	0	0	0	0	0

COD_COGE_NI	Descrizione		Valore netto al 01/01/2016	Valore netto al 31/12/2016	Variazione	Costo storico al 31/12/2015	Rivalutazione es. preced.	Svalutazioni es. preced.	Giroconti (+/-)	Rivalutazione monetaria dell'esercizio	Rivalutazione economica dell'esercizio	Svalutazione dell'esercizio	Acquisizioni dell'esercizio e costruzioni in economia	Manutenzioni incrementative	Incrementi da immobil. In corso terminate	Cessioni d'esercizio (valore contabile netto)
1.10.20.10.010.010.00.0.00	Terreni disponibili (Non sterilizzati)	€.	0	0	0	0										
1.10.20.10.010.012.00.0.00	Terreni disponibili (Sterilizzati)	€.	0	0	0	0										
1.10.20.10.010.020.00.0.00	Terreni edificabili disponibili (Non sterilizzati)	€.	0	0	0	0										
1.10.20.10.010.022.00.0.00	Terreni edificabili disponibili (Sterilizzati)	€.	0	0	0	0										
1.10.20.10.010.030.00.0.00	Altri terreni disponibili (Non sterilizzati)	€.	0	0	0	0										
1.10.20.10.010.032.00.0.00	Altri terreni disponibili (Sterilizzati)	€.	0	0	0	0										

1.10.20.10.020.000.00.0.00	**A.II.1.b) Terreni indisponibili**	€.	0	0	*0*	0	0	0	0	0	0	0	0	0	0	0

COD_COGE_NI	Descrizione		Valore netto al 01/01/2016	Valore netto al 31/12/2016	Variazione	Costo storico al 31/12/2015	Rivalutazione es. preced.	Svalutazioni es. preced.	Giroconti (+/-)	Rivalutazione monetaria dell'esercizio	Rivalutazione economica dell'esercizio	Svalutazione dell'esercizio	Acquisizioni dell'esercizio e costruzioni in economia	Manutenzioni incrementative	Incrementi da immobil. In corso terminate	Cessioni d'esercizio (valore contabile netto)
1.10.20.10.020.010.00.0.00	Terreni indisponibili (Non sterilizzati)	€.	0	0	0	0										
1.10.20.10.020.012.00.0.00	Terreni indisponibili (Sterilizzati)	€.	0	0	0	0										
1.10.20.10.020.020.00.0.00	Terreni edificabili indisponibili (Non sterilizzati)	€.	0	0	0	0										
1.10.20.10.020.022.00.0.00	Terreni edificabili indisponibili (Sterilizzati)	€.	0	0	0	0										
1.10.20.10.020.030.00.0.00	Altri terreni indisponibili (Non sterilizzati)	€.	0	0	0	0										
1.10.20.10.020.032.00.0.00	Altri terreni indisponibili (Sterilizzati)	€.	0	0	0	0										

			Valore netto al 01/01/2016	Valore netto al 31/12/2016	Variazione		
1.10.20.20.000.000.00.0.00	**A.II.2 Fabbricati**	€.	0	0	*0*		0
1.10.20.20.010.000.00.0.00	**A.II.2.a) Fabbricati non strumentali (disponibili)**	€.	0	0	*0*		0
1.10.20.20.010.010.00.0.00	**A.II.2.a.1) Fabbricati non strumentali (disponibili)**	€.	0	0	*0*	0	0	0	0

COD_COGE_NI	Descrizione		Valore netto al 01/01/2016	Valore netto al 31/12/2016	Variazione	Costo storico al 31/12/2015	Rivalutazione es. preced.	Svalutazioni es. preced.	Giroconti (+/-)	Rivalutazione monetaria dell'esercizio	Rivalutazione economica dell'esercizio	Svalutazione dell'esercizio	Acquisizioni dell'esercizio e costruzioni in economia	Manutenzioni incrementative	Incrementi da immobil. In corso terminate	Cessioni d'esercizio (valore contabile netto)
1.10.20.20.010.010.10.0.00	Fabbricati disponibili (da reddito) - (Non sterilizzati)	€.	0	0	0	0										
1.10.20.20.010.010.12.0.00	Fabbricati disponibili (da reddito) - (Sterilizzati)	€.	0	0	0	0										
1.10.20.20.010.010.20.0.00	Costruzioni leggere (da reddito) - (Non sterilizzati)	€.	0	0	0	0										
1.10.20.20.010.010.22.0.00	Costruzioni leggere (da reddito) - (Sterilizzati)	€.	0	0	0	0										

FAC-SIMILE

COD_COGE_NI	Descrizione		Valore netto al 01/01/2016	Valore netto al 31/12/2016	Variazione	Fondo ammortamento 31/12/2015	Giroconti (+/-)	Cessioni d'esercizio (storno fondo beni dismessi)	Ammortamenti dell'esercizio
1.10.20.20.010.020.00.000	**A.II.2.a.2) Fondo ammortamento Fabbricati (disponibili)**	€.	0	0	0	0	0	0	0
1.10.20.20.010.020.10.000	F.do amm. Fabbricati disponibili (da reddito) - (Non sterilizzati)	€.	0	0	0	0			
1.10.20.20.010.020.12.000	F.do amm. Fabbricati disponibili (da reddito) - (Sterilizzati)	€.	0	0	0	0			
1.10.20.20.010.020.20.000	F.do amm. Costruzioni leggere (da reddito) - (Non sterilizzati)	€.	0	0	0	0			
1.10.20.20.010.020.22.000	F.do amm. Costruzioni leggere (da reddito) - (Sterilizzati)	€.	0	0	0	0			

1.10.20.20.020.000.00.000	**A.II.2.b) Fabbricati (indisponibili)**	€.	0	0	0	0

COD_COGE_NI	Descrizione		Valore netto al 01/01/2016	Valore netto al 31/12/2016	Variazione	Costo storico al 31/12/2015	Rivalutazione es. preced.	Svalutazioni es. preced.	Giroconti (+/-)	Rivalutazione monetaria dell'esercizio	Rivalutazione economica dell'esercizio	Svalutazione dell'esercizio	Acquisizioni dell'esercizio e costruzioni in economia	Manutenzioni incrementatiive	Incrementi da immobil. In corso terminate	Cessioni d'esercizio (valore contabile netto)
1.10.20.20.020.010.00.000	**A.II.2.b.1) Fabbricati (indisponibili)**	€.	0	0	0	0	0	0	0	0	0	0	0	0	0	0
1.10.20.20.020.010.10.000	Fabbricati indisponibili (attività istituzionale) - (Non sterilizzati)	€.	0	0	0	0										
1.10.20.20.020.010.12.000	Fabbricati indisponibili (attività istituzionale) - (Sterilizzati)	€.	0	0	0	0										
1.10.20.20.020.010.20.000	Costruzioni leggere (attività istituzionale) - (Non sterilizzati)	€.	0	0	0	0										
1.10.20.20.020.010.22.000	Costruzioni leggere (attività istituzionale) - (Sterilizzati)	€.	0	0	0	0										

COD_COGE_NI	Descrizione		Valore netto al 01/01/2016	Valore netto al 31/12/2016	Variazione	Fondo ammortamento 31/12/2015	Giroconti (+/-)	Cessioni d'esercizio (storno fondo beni dismessi)	Ammortamenti dell'esercizio
1.10.20.20.020.020.00.000	**A.II.2.b.2) Fondo ammortamento Fabbricati (indisponibili)**	€.	0	0	0	0	0	0	0
1.10.20.20.020.020.10.000	F.do amm. Fabbricati indisponibili (attività istituzionale) - (Non sterilizzati)	€.	0	0	0	0			
1.10.20.20.020.020.12.000	F.do amm. Fabbricati indisponibili (attività istituzionale) - (Sterilizzati)	€.	0	0	0	0			
1.10.20.20.020.020.20.000	F.do amm. Costruzioni leggere (attività istituzionale) - (Non sterilizzati)	€.	0	0	0	0			
1.10.20.20.020.020.22.000	F.do amm. Costruzioni leggere (attività istituzionale) - (Sterilizzati)	€.	0	0	0	0			

			Valore netto al 01/01/2016	Valore netto al 31/12/2016	Variazione	
1.10.20.30.000.000.00.000	**A.II.3 Impianti e macchinari.**	€.	5	1	(4)	0

COD_COGE_NI	Descrizione		Valore netto al 01/01/2016	Valore netto al 31/12/2016	Variazione	Costo storico al 31/12/2015	Rivalutazione es. preced.	Svalutazioni es. preced.	Giroconti (+/-)	Rivalutazione monetaria dell'esercizio	Rivalutazione economica dell'esercizio	Svalutazione dell'esercizio	Acquisizioni dell'esercizio e costruzioni in economia	Manutenzioni incrementatiive	Incrementi da immobil. In corso terminate	Cessioni d'esercizio (valore contabile netto)
1.10.20.30.010.000.00.000	**A.II.3.a) Impianti e macchinari.**	€.	55	55	0	55	0	0	0	0	0	0	0	0	0	0
1.10.20.30.010.010.00.000	Impianti sanitari (Non sterilizzati)	€.	0	0	0	0										
1.10.20.30.010.012.00.000	Impianti sanitari (Sterilizzati)	€.	0	0	0	0										
1.10.20.30.010.020.00.000	Impianti elettrici ed idraulici (Non sterilizzati)	€.	0	0	0	0										
1.10.20.30.010.022.00.000	Impianti elettrici ed idraulici (Sterilizzati)	€.	0	0	0	0										
1.10.20.30.010.030.00.000	Impianti telefonici (Non sterilizzati)	€.	1	1	0	1										
1.10.20.30.010.032.00.000	Impianti telefonici (Sterilizzati)	€.	0	0	0	0										
1.10.20.30.010.040.00.000	Impianti di allarme e sicurezza (Non sterilizzati)	€.	0	0	0	0										
1.10.20.30.010.042.00.000	Impianti di allarme e sicurezza (Sterilizzati)	€.	0	0	0	0										
1.10.20.30.010.050.00.000	Altri impianti e macchinari specifici (Non sterilizzati)	€.	0	0	0	0										
1.10.20.30.010.052.00.000	Altri impianti e macchinari specifici (Sterilizzati)	€.	0	0	0	0										
1.10.20.30.010.060.00.000	Altri impiantie macchinari generici (Non sterilizzati)	€.	40	40	0	40										
1.10.20.30.010.062.00.000	Altri impiantie macchinari generici (Sterilizzati)	€.	14	14	0	14										
1.10.20.30.010.070.00.000	Altri impianti (Non sterilizzati)	€.	0	0	0	0										
1.10.20.30.010.072.00.000	Altri impianti (Sterilizzati)	€.	0	0	0	0										

COD_COGE_NI	Descrizione		Valore netto al 01/01/2016	Valore netto al 31/12/2016	Variazione	Fondo ammortamento 31/12/2015	Giroconti (+/-)	Cessioni d'esercizio (storno fondo beni dismessi)	Ammortamenti dell'esercizio
1.10.20.30.020.000.00.000	**A.II.3.b) Fondo ammortamento Impianti e macchinari.**	€.	50	54	4	50	0	0	4
1.10.20.30.020.010.00.000	F.do amm. Impianti sanitari (Non sterilizzati)	€.	0	0	0	0			
1.10.20.30.020.012.00.000	F.do amm. Impianti sanitari (Sterilizzati)	€.	0	0	0	0			
1.10.20.30.020.020.00.000	F.do amm. Impianti elettrici ed idraulici (Non sterilizzati)	€.	0	0	0	0			
1.10.20.30.020.022.00.000	F.do amm. Impianti elettrici ed idraulici (Sterilizzati)	€.	0	0	0	0			
1.10.20.30.020.030.00.000	F.do amm. Impianti telefonici (Non sterilizzati)	€.	1	1	0	1			
1.10.20.30.020.032.00.000	F.do amm. Impianti telefonici (Sterilizzati)	€.	0	0	0	0			
1.10.20.30.020.040.00.000	F.do amm. Impianti di allarme e sicurezza (Non sterilizzati)	€.	0	0	0	0			
1.10.20.30.020.042.00.000	F.do amm. Impianti di allarme e sicurezza (Sterilizzati)	€.	0	0	0	0			
1.10.20.30.020.050.00.000	F.do amm. Altri impianti e macchinari specifici (Non sterilizzati)	€.	0	0	0	0			
1.10.20.30.020.052.00.000	F.do amm. Altri impianti e macchinari specifici (Sterilizzati)	€.	0	0	0	0			
1.10.20.30.020.060.00.000	F.do amm. Altri impiantie macchinari generici (Non sterilizzati)	€.	37	39	2	37			2
1.10.20.30.020.062.00.000	F.do amm. Altri impiantie macchinari generici (Sterilizzati)	€.	12	14	2	12			2
1.10.20.30.020.070.00.000	F.do amm. Altri impianti (Non sterilizzati)	€.	0	0	0	0			
1.10.20.30.020.072.00.000	F.do amm. Altri impianti (Sterilizzati)	€.	0	0	0	0			

			Valore netto al 01/01/2016	Valore netto al 31/12/2016	Variazione	
1.10.20.40.000.000.00.000	**A.II.4 Attrezzature sanitarie e scientifiche**	€.	4	4	0	0

COD_COGE_NI	Descrizione		Valore netto al 01/01/2016	Valore netto al 31/12/2016	Variazione	Costo storico al 31/12/2015	Rivalutazione es. preced.	Svalutazioni es. preced.	Giroconti (+/-)	Rivalutazione monetaria dell'esercizio	Rivalutazione economica dell'esercizio	Svalutazione dell'esercizio	Acquisizioni dell'esercizio e costruzioni in economia	Manutenzioni incrementatiive	Incrementi da immobil. In corso terminate	Cessioni d'esercizio (valore contabile netto)
1.10.20.40.010.000.00.000	**A.II.4.a) Attrezzature sanitarie e scientifiche**	€.	133	133	0	133	0	0	0	0	0	0	0	0	0	0
1.10.20.40.010.010.00.000	Attrezzature sanitarie (Non sterilizzate)	€.	49	49	0	49										
1.10.20.40.010.012.00.000	Attrezzature sanitarie (Sterilizzate)	€.	79	79	0	79										
1.10.20.40.010.020.00.000	Beni per assistenza protesica (Non sterilizzate)	€.	4	4	0	4										
1.10.20.40.010.022.00.000	Beni per assistenza protesica (Sterilizzate)	€.	1	1	0	1										
1.10.20.40.010.080.00.000	Altre attrezzature sanitarie (Non sterilizzate)	€.	0	0	0	0										
1.10.20.40.010.082.00.000	Altre attrezzature sanitarie (Sterilizzate)	€.	0	0	0	0										

1.10.20.40.020.000.00.00	**A.II.4.b) Fondo ammortamento Attrezzature sanitarie e scientifiche**	€.	**129**	**129**	***0***	**129**			**0**	**0**	**0**								

COD_COGE_NI	Descrizione		Valore netto al 01/01/2016	Valore netto al 31/12/2016	Variazione	Fondo ammortamento 31/12/2015	Giroconti (+/-)	Cessioni d'esercizio (storno fondo beni dismessi)	Ammortamenti dell'esercizio
1.10.20.40.020.010.00.000	F.do amm. Attrezzature sanitarie (Non sterilizzate)	€.	49	49	0	49			
1.10.20.40.020.012.00.000	F.do amm. Attrezzature sanitarie (Sterilizzate)	€.	76	76	0	76			
1.10.20.40.020.020.00.000	F.do amm. Beni per assistenza protesica (Non sterilizzate)	€.	4	4	0	4			
1.10.20.40.020.022.00.000	F.do amm. Beni per assistenza protesica (Sterilizzate)	€.	0	0	0	0			
1.10.20.40.020.080.00.000	F.do amm. Altre attrezzature sanitarie (Non sterilizzate)	€.	0	0	0	0			
1.10.20.40.020.082.00.000	F.do amm. Altre attrezzature sanitarie (Sterilizzate)	€.	0	0	0	0			

			Valore netto al 01/01/2016	Valore netto al 31/12/2016	Variazione				
1.10.20.50.000.000.00.00	**A.II.5 Mobili ed arredi**	€.	**5**	**3**	*(2)*		**0**		
1.10.20.50.010.000.00.00	**A.II.5.a) Mobili ed arredi**	€.	**378**	**378**	***0***	**378**	**0**	**0**	**0**	**0**	**0**	**0**	**0**	**0**

COD_COGE_NI	Descrizione		Valore netto al 01/01/2016	Valore netto al 31/12/2016	Variazione	Costo storico al 31/12/2015	Rivalutazione es. preced.	Svalutazioni es. preced.	Giroconti (+/-)	Rivalutazione monetaria dell'esercizio	Rivalutazione economica dell'esercizio	Svalutazione dell'esercizio	Acquisizioni dell'esercizio e costruzioni in economia	Manutenzioni incrementative	Incrementi da immobil. In corso terminate	Cessioni d'esercizio (valore contabile netto)
1.10.20.50.010.010.00.000	Mobili , arredi e attrezzature ufficio (Non sterilizzati)	€.	95	95	0	95										
1.10.20.50.010.012.00.000	Mobili , arredi e attrezzature ufficio (Sterilizzati)	€.	178	178	0	178										
1.10.20.50.010.020.00.000	Scaffalature (Non sterilizzati)	€.	0	0	0	0										
1.10.20.50.010.022.00.000	Scaffalature (Sterilizzati)	€.	0	0	0	0										
1.10.20.50.010.030.00.000	Mobili ed arredi diversi (Non sterilizzati)	€.	7	7	0	7										
1.10.20.50.010.032.00.000	Mobili ed arredi diversi (Sterilizzati)	€.	81	81	0	81										
1.10.20.50.010.050.00.000	Altri mobili e arredi (Non sterilizzati)	€.	2	2	0	2										
1.10.20.50.010.052.00.000	Altri mobili e arredi (Sterilizzati)	€.	15	15	0	15										

1.10.20.50.020.000.00.00	**A.II.5.b) Fondo ammortamento Mobili ed arredi**	€.	**373**	**375**	*2*	**373**			**0**	**0**	**2**								

COD_COGE_NI	Descrizione		Valore netto al 01/01/2016	Valore netto al 31/12/2016	Variazione	Fondo ammortamento 31/12/2015	Giroconti (+/-)	Cessioni d'esercizio (storno fondo beni dismessi)	Ammortamenti dell'esercizio
1.10.20.50.020.010.00.000	F.do amm. Mobili , arredi e attrezzature ufficio (Non sterilizzati)	€.	92	93	1	92			1
1.10.20.50.020.012.00.000	F.do amm. Mobili , arredi e attrezzature ufficio (Sterilizzati)	€.	180	180	0	180			
1.10.20.50.020.020.00.000	F.do amm. Scaffalature (Non sterilizzati)	€.	0	0	0	0			
1.10.20.50.020.022.00.000	F.do amm. Scaffalature (Sterilizzati)	€.	0	0	0	0			
1.10.20.50.020.030.00.000	F.do amm. Mobili ed arredi diversi (Non sterilizzati)	€.	5	5	0	5			
1.10.20.50.020.032.00.000	F.do amm. Mobili ed arredi diversi (Sterilizzati)	€.	81	81	0	81			
1.10.20.50.020.050.00.000	F.do amm. Altri mobili e arredi (Non sterilizzati)	€.	0	1	1	0			1
1.10.20.50.020.052.00.000	F.do amm. Altri mobili e arredi (Sterilizzati)	€.	15	15	0	15			

			Valore netto al 01/01/2016	Valore netto al 31/12/2016	Variazione				
1.10.20.60.000.000.00.00	**A.II.6 Automezzi**	€.	**6**	**3**	*(3)*		**0**		
1.10.20.60.010.000.00.00	**A.II.6.a) Automezzi**	€.	**193**	**193**	***0***	**193**	**0**	0	**0**	**0**	**0**	**0**	**0**	**0**	**0**	**0**

COD_COGE_NI	Descrizione		Valore netto al 01/01/2016	Valore netto al 31/12/2016	Variazione	Costo storico al 31/12/2015	Rivalutazione es. preced.	Svalutazioni es. preced.	Giroconti (+/-)	Rivalutazione monetaria dell'esercizio	Rivalutazione economica dell'esercizio	Svalutazione dell'esercizio	Acquisizioni dell'esercizio e costruzioni in economia	Manutenzioni incrementative	Incrementi da immobil. In corso terminate	Cessioni d'esercizio (valore contabile netto)
1.10.20.60.010.010.00.000	Automezzi (Non sterilizzati)	€.	166	166	0	166										
1.10.20.60.010.012.00.000	Automezzi (Sterilizzati)	€.	18	18	0	18										
1.10.20.60.010.020.00.000	Ambulanze utilizzate per il 118 (Non sterilizzati)	€.	0	0	0	0										
1.10.20.60.010.022.00.000	Ambulanze utilizzate per il 118 (Sterilizzati)	€.	0	0	0	0										
1.10.20.60.010.030.00.000	Altre ambulanze (Non sterilizzati)	€.	0	0	0	0										
1.10.20.60.010.032.00.000	Altre ambulanze (Sterilizzati)	€.	0	0	0	0										
1.10.20.60.010.040.00.000	Altri mezzi di trasporto* (Non sterilizzati)	€.	9	9	0	9										
1.10.20.60.010.042.00.000	Altri mezzi di trasporto* (Sterilizzati)	€.	0	0	0	0										
1.10.20.60.010.050.00.000	Altri automezzi (Non sterilizzati)	€.	0	0	0	0										
1.10.20.60.010.052.00.000	Altri automezzi (Sterilizzati)	€.	0	0	0	0										

* Sono da comprendere in questa voce anche le autovetture di servizio ed i motoveicoli.

1.10.20.60.020.000.00.00	**A.II.6.b) Fondo ammortamento Automezzi**	€.	**187**	**190**	*3*	**187**	**0**	0	**3**

COD_COGE_NI	Descrizione		Valore netto al 01/01/2016	Valore netto al 31/12/2016	Variazione	Fondo ammortamento 31/12/2015	Giroconti (+/-)	Cessioni d'esercizio (storno fondo beni dismessi)	Ammortamenti dell'esercizio
1.10.20.60.020.010.00.000	F.do amm. Automezzi (Non sterilizzati)	€.	162	163	1	162			1
1.10.20.60.020.012.00.000	F.do amm. Automezzi (Sterilizzati)	€.	16	18	2	16			2
1.10.20.60.020.020.00.000	F.do amm. Ambulanze utilizzate per il 118 (Non sterilizzati)	€.	0	0	0	0			
1.10.20.60.020.022.00.000	F.do amm. Ambulanze utilizzate per il 118 (Sterilizzati)	€.	0	0	0	0			
1.10.20.60.020.030.00.000	F.do amm. Altre ambulanze (Non sterilizzati)	€.	0	0	0	0			
1.10.20.60.020.032.00.000	F.do amm. Altre ambulanze (Sterilizzati)	€.	0	0	0	0			
1.10.20.60.020.040.00.000	F.do amm. Altri mezzi di trasporto* (Non sterilizzati)	€.	9	9	0	9			
1.10.20.60.020.042.00.000	F.do amm. Altri mezzi di trasporto* (Sterilizzati)	€.	0	0	0	0			
1.10.20.60.020.050.00.000	F.do amm. Altri automezzi (Non sterilizzati)	€.	0	0	0	0			
1.10.20.60.020.052.00.000	F.do amm. Altri automezzi (Sterilizzati)	€.	0	0	0	0			

PRESCRIBA

			Valore netto al 01/01/2016	Valore netto al 31/12/2016	Variazione
1.10.20.70.000.000.00.000	**A.II.7 Oggetti d'arte**	€.	0	0	0

			Valore netto al 01/01/2016	Valore netto al 31/12/2016	Variazione	Costo storico al 31/12/2015	Rivalutazione es. preced.	Svalutazioni es. preced.
1.10.20.70.010.000.00.000	**A.II.7.a) Oggetti d'arte**	€.	0	0	0	0	0	0

COD_COGE_NI	Descrizione		Valore netto al 01/01/2016	Valore netto al 31/12/2016	Variazione	Costo storico al 31/12/2015	Rivalutazione es. preced.	Svalutazioni es. preced.
1.10.20.70.010.010.00.000	Oggetti d'arte	€.	0	0	0	0		

			Valore netto al 01/01/2016	Valore netto al 31/12/2016	Variazione
1.10.20.80.000.000.00.000	**A.II.8 Altre immobilizzazioni materiali**	€.	53	43	(10)

			Valore netto al 01/01/2016	Valore netto al 31/12/2016	Variazione	Costo storico al 31/12/2015	Rivalutazione es. preced.	Svalutazioni es. preced.
1.10.20.80.010.000.00.000	**A.II.8.a) Altre immobilizzazioni materiali**	€.	755	755	0	755	0	0

COD_COGE_NI	Descrizione		Valore netto al 01/01/2016	Valore netto al 31/12/2016	Variazione	Costo storico al 31/12/2015	Rivalutazione es. preced.	Svalutazioni es. preced.
1.10.20.80.010.010.00.000	Elaboratori e personal computer e altre attrezzature EDP (Non sterilizzate)	€.	150	150	0	150		
1.10.20.80.010.012.00.000	Elaboratori e personal computer e altre attrezzature EDP (Sterilizzati)	€.	97	97	0	97		
1.10.20.80.010.020.00.000	Macchine ufficio ordinarie (Non sterilizzati)	€.	0	0	0	0		
1.10.20.80.010.022.00.000	Macchine ufficio ordinarie (Sterilizzati)	€.	0	0	0	0		
1.10.20.80.010.030.00.000	Macchine ufficio elettriche ed elettroniche (Non sterilizzati)	€.	0	0	0	0		
1.10.20.80.010.032.00.000	Macchine ufficio elettriche ed elettroniche (Sterilizzati)	€.	222	222	0	222		
1.10.20.80.010.040.00.000	Altri beni materiali da ammortizzare gestione caratteristica (Non sterilizzati)	€.	0	0	0	0		
1.10.20.80.010.042.00.000	Altri beni materiali da ammortizzare gestione caratteristica (Sterilizzati)	€.	1	1	0	1		
1.10.20.80.010.050.00.000	Altri beni materiali da ammortizzare gestione non caratteristica (Non sterilizzati)	€.	54	54	0	54		
1.10.20.80.010.052.00.000	Altri beni materiali da ammortizzare gestione non caratteristica (Sterilizzati)	€.	111	111	0	111		
1.10.20.80.010.060.00.000	Altri beni (Non sterilizzati)	€.	75	75	0	75		
1.10.20.80.010.062.00.000	Altri beni (Sterilizzati)	€.	45	45	0	45		

Sono da comprendere in questa voce anche le attrezzature generiche.

			Valore netto al 01/01/2016	Valore netto al 31/12/2016	Variazione	Fondo ammortamento 31/12/2015
1.10.20.80.020.000.00.000	**A.II.8.b) Fondo ammortamento Altre immobiliz. Materiali**	€.	702	712	10	702

COD_COGE_NI	Descrizione		Valore netto al 01/01/2016	Valore netto al 31/12/2016	Variazione	Fondo ammortamento 31/12/2015
1.10.20.80.020.010.00.000	F.do amm. Elaboratoi e personal computer e altre attrezzature EDP (Non sterilizzati)	€.	115	117	2	115
1.10.20.80.020.012.00.000	F.do amm. Elaboratoi e personal computer e altre attrezzature EDP (Sterilizzati)	€.	96	96	0	96
1.10.20.80.020.020.00.000	F.do amm. Macchine ufficio ordinarie (Non sterilizzati)	€.	0	0	0	0
1.10.20.80.020.022.00.000	F.do amm. Macchine ufficio ordinarie (Sterilizzati)	€.	0	0	0	0
1.10.20.80.020.030.00.000	F.do amm. Macchine ufficio elettriche ed elettroniche (Non sterilizzati)	€.	0	0	0	0
1.10.20.80.020.032.00.000	F.do amm. Macchine ufficio elettriche ed elettroniche (Sterilizzati)	€.	207	215	8	207
1.10.20.80.020.040.00.000	F.do amm. Altri beni materiali da ammortizzare gestione caratteristica (Non sterilizzati)	€.	0	0	0	0
1.10.20.80.020.042.00.000	F.do amm. Altri beni materiali da ammortizzare gestione caratteristica (Sterilizzati)	€.	1	1	0	1
1.10.20.80.020.050.00.000	F.do amm. Altri beni materiali da ammortizzare gestione non caratteristica (Non sterilizzati)	€.	53	53	0	53
1.10.20.80.020.052.00.000	F.do amm. Altri beni materiali da ammortizzare gestione non caratteristica (Sterilizzati)	€.	110	110	0	110
1.10.20.80.020.060.00.000	F.do amm. Altri beni (Non sterilizzati)	€.	75	75	0	75
1.10.20.80.020.062.00.000	F.do amm. Altri beni (Sterilizzati)	€.	45	45	0	45

Sono da comprendere in questa voce anche le attrezzature generiche.

			Valore netto al 01/01/2016	Valore netto al 31/12/2016	Variazione	Costo storico al 31/12/2015	Rivalutazione monetaria es. preced.	Svalutazioni es. preced.
1.10.20.90.000.000.00.000	**A.II.9 Immobilizzazioni in corso ed acconti**	€.	528	528	0	528	0	0

COD_COGE_NI	Descrizione		Valore netto al 01/01/2016	Valore netto al 31/12/2016	Variazione	Costo storico al 31/12/2015	Rivalutazione monetaria es. preced.	Svalutazioni es. preced.
1.10.20.90.010.000.00.000	Immobilizzazioni materiali in corso di esecuzione	€.	0	0	0	0		
1.10.20.90.020.000.00.000	Fornitori conto anticipi per acquisto immobilizzazioni materiali	€.	528	528	0	528		
1.10.20.90.030.000.00.000	Altre immobilizzazioni in corso	€.	0	0	0	0		

(*) Il valore definitivo del cespite completato è pari al totale delle capitalizzazioni effettuate ed ha contropartita (in Dare) nella rispettiva voce di bilancio in cui va indicato il cespite finito.

			Valore netto al 01/01/2016	Valore netto al 31/12/2016	Variazione
1.10.20.98.000.000.00.000	**A.II.10 F.do Svalutazione immobilizzazioni materiali**	€.	0	0	0

			Valore netto al 01/01/2016	Valore netto al 31/12/2016	Variazione	Fondo svalutazione 31/12/2015
1.10.20.98.010.000.00.000	**A.II.10.a) F.do Svalutazione Terreni**	€.	0	0	0	0

COD_COGE_NI	Descrizione		Valore netto al 01/01/2016	Valore netto al 31/12/2016	Variazione	Fondo svalutazione 31/12/2015
1.10.20.98.010.010.00.000	F.do Svalutazione Terreni Disponibili (Non sterilizzati)	€.	0	0	0	0
1.10.20.98.010.012.00.000	F.do Svalutazione Terreni Disponibili (sterilizzati)	€.	0	0	0	0
1.10.20.98.010.020.00.000	F.do Svalutazione Terreni Indisponibili (Non sterilizzati)	€.	0	0	0	0
1.10.20.98.010.022.00.000	F.do Svalutazione Terreni Indisponibili (sterilizzati)	€.	0	0	0	0

			Valore netto al 01/01/2016	Valore netto al 31/12/2016	Variazione	Fondo svalutazione 31/12/2015
1.10.20.98.020.000.00.000	**A.II.10.b) F.do Svalutazione Fabbricati**	€.	0	0	0	0

COD_COGE_NI	Descrizione		Valore netto al 01/01/2016	Valore netto al 31/12/2016	Variazione	Fondo svalutazione 31/12/2015
1.10.20.98.020.010.00.000	F.do Svalutazione Fabbricati Disponibili (Non sterilizzati)	€.	0	0	0	0
1.10.20.98.020.012.00.000	F.do Svalutazione Fabbricati Disponibili (Sterilizzati)	€.	0	0	0	0
1.10.20.98.020.020.00.000	F.do Svalutazione Fabbricati Indisponibili (Non sterilizzati)	€.	0	0	0	0
1.10.20.98.020.022.00.000	F.do Svalutazione Fabbricati Indisponibili (sterilizzati)	€.	0	0	0	0

			Valore netto al 01/01/2016	Valore netto al 31/12/2016	Variazione	Fondo svalutazione 31/12/2015
1.10.20.98.030.000.00.000	**A.II.10.c) F.do Svalutazione Impianti e macchinari**	€.	0	0	0	0

COD_COGE_NI	Descrizione		Valore netto al 01/01/2016	Valore netto al 31/12/2016	Variazione	Fondo svalutazione 31/12/2015
1.10.20.98.030.010.00.000	F.do Svalutazione Impianti e macchinari (Non sterilizzati)	€.	0	0	0	0
1.10.20.98.030.012.00.000	F.do Svalutazione Impianti e macchinari (sterilizzati)	€.	0	0	0	0

			Giroconti (+/-)	Rivalutazione monetaria dell'esercizio	Rivalutazione economica dell'esercizio	Svalutazione dell'esercizio	Acquisizioni dell'esercizio e costruzioni in economia	Manutenzioni incrementative	Incrementi da immobil. In corso terminate	Cessioni d'esercizio (valore contabile netto)
1.10.20.70.000.000.00.000	**A.II.7 Oggetti d'arte**	€.	0							

			Giroconti (+/-)	Rivalutazione monetaria dell'esercizio	Rivalutazione economica dell'esercizio	Svalutazione dell'esercizio	Acquisizioni dell'esercizio e costruzioni in economia	Manutenzioni incrementative	Incrementi da immobil. In corso terminate	Cessioni d'esercizio (valore contabile netto)
1.10.20.70.010.000.00.000	**A.II.7.a) Oggetti d'arte**	€.	0	0	0	0	0	0	0	0

			Giroconti (+/-)	Rivalutazione monetaria dell'esercizio	Rivalutazione economica dell'esercizio	Svalutazione dell'esercizio	Acquisizioni dell'esercizio e costruzioni in economia	Manutenzioni incrementative	Incrementi da immobil. In corso terminate	Cessioni d'esercizio (valore contabile netto)
1.10.20.70.010.010.00.000	Oggetti d'arte	€.								

			Giroconti (+/-)
1.10.20.80.000.000.00.000	**A.II.8 Altre immobilizzazioni materiali**	€.	0

			Giroconti (+/-)	Rivalutazione monetaria dell'esercizio	Rivalutazione economica dell'esercizio	Svalutazione dell'esercizio	Acquisizioni dell'esercizio e costruzioni in economia	Manutenzioni incrementative	Incrementi da immobil. In corso terminate	Cessioni d'esercizio (valore contabile netto)
1.10.20.80.010.000.00.000	**A.II.8.a) Altre immobilizzazioni materiali**	€.	0	0	0	0	0	0	0	0

COD_COGE_NI	Descrizione		Giroconti (+/-)	Rivalutazione monetaria dell'esercizio	Rivalutazione economica dell'esercizio	Svalutazione dell'esercizio	Acquisizioni dell'esercizio e costruzioni in economia	Manutenzioni incrementative	Incrementi da immobil. In corso terminate	Cessioni d'esercizio (valore contabile netto)
1.10.20.80.010.010.00.000	Elaboratori e personal computer e altre attrezzature EDP (Non sterilizzate)	€.								
1.10.20.80.010.012.00.000	Elaboratori e personal computer e altre attrezzature EDP (Sterilizzati)	€.								
1.10.20.80.010.020.00.000	Macchine ufficio ordinarie (Non sterilizzati)	€.								
1.10.20.80.010.022.00.000	Macchine ufficio ordinarie (Sterilizzati)	€.								
1.10.20.80.010.030.00.000	Macchine ufficio elettriche ed elettroniche (Non sterilizzati)	€.								
1.10.20.80.010.032.00.000	Macchine ufficio elettriche ed elettroniche (Sterilizzati)	€.								
1.10.20.80.010.040.00.000	Altri beni materiali da ammortizzare gestione caratteristica (Non sterilizzati)	€.								
1.10.20.80.010.042.00.000	Altri beni materiali da ammortizzare gestione caratteristica (Sterilizzati)	€.								
1.10.20.80.010.050.00.000	Altri beni materiali da ammortizzare gestione non caratteristica (Non sterilizzati)	€.								
1.10.20.80.010.052.00.000	Altri beni materiali da ammortizzare gestione non caratteristica (Sterilizzati)	€.								
1.10.20.80.010.060.00.000	Altri beni (Non sterilizzati)	€.								
1.10.20.80.010.062.00.000	Altri beni (Sterilizzati)	€.								

			Giroconti (+/-)	Cessioni d'esercizio (storno fondo beni dismessi)	Ammortamenti dell'esercizio
1.10.20.80.020.000.00.000	**A.II.8.b) Fondo ammortamento Altre immobiliz. Materiali**	€.	0	0	10

COD_COGE_NI	Descrizione		Giroconti (+/-)	Cessioni d'esercizio (storno fondo beni dismessi)	Ammortamenti dell'esercizio
1.10.20.80.020.010.00.000	F.do amm. Elaboratoi e personal computer e altre attrezzature EDP (Non sterilizzati)	€.			2
1.10.20.80.020.012.00.000	F.do amm. Elaboratoi e personal computer e altre attrezzature EDP (Sterilizzati)	€.			
1.10.20.80.020.020.00.000	F.do amm. Macchine ufficio ordinarie (Non sterilizzati)	€.			
1.10.20.80.020.022.00.000	F.do amm. Macchine ufficio ordinarie (Sterilizzati)	€.			
1.10.20.80.020.030.00.000	F.do amm. Macchine ufficio elettriche ed elettroniche (Non sterilizzati)	€.			
1.10.20.80.020.032.00.000	F.do amm. Macchine ufficio elettriche ed elettroniche (Sterilizzati)	€.			8
1.10.20.80.020.040.00.000	F.do amm. Altri beni materiali da ammortizzare gestione caratteristica (Non sterilizzati)	€.			
1.10.20.80.020.042.00.000	F.do amm. Altri beni materiali da ammortizzare gestione caratteristica (Sterilizzati)	€.			
1.10.20.80.020.050.00.000	F.do amm. Altri beni materiali da ammortizzare gestione non caratteristica (Non sterilizzati)	€.			
1.10.20.80.020.052.00.000	F.do amm. Altri beni materiali da ammortizzare gestione non caratteristica (Sterilizzati)	€.			
1.10.20.80.020.060.00.000	F.do amm. Altri beni (Non sterilizzati)	€.			
1.10.20.80.020.062.00.000	F.do amm. Altri beni (Sterilizzati)	€.			

			Giroconti (+/-)	Rivalutazione monetaria dell'esercizio	Rivalutazione economica dell'esercizio	Svalutazione dell'esercizio	Capitalizzazioni dell'esercizio	Manutenzioni incrementative	Interessi capitalizzati dell'esercizio	Valore definitivo (*) cespite completato
1.10.20.90.000.000.00.000	**A.II.9 Immobilizzazioni in corso ed acconti**	€.	0	0	0	0	0	0	0	0

COD_COGE_NI	Descrizione		Giroconti (+/-)	Rivalutazione monetaria dell'esercizio	Rivalutazione economica dell'esercizio	Svalutazione dell'esercizio	Capitalizzazioni dell'esercizio	Manutenzioni incrementative	Interessi capitalizzati dell'esercizio	Valore definitivo (*) cespite completato
1.10.20.90.010.000.00.000	Immobilizzazioni materiali in corso di esecuzione	€.								
1.10.20.90.020.000.00.000	Fornitori conto anticipi per acquisto immobilizzazioni materiali	€.								
1.10.20.90.030.000.00.000	Altre immobilizzazioni in corso	€.								

			Giroconti (+/-)
1.10.20.98.000.000.00.000	**A.II.10 F.do Svalutazione immobilizzazioni materiali**	€.	0

			Giroconti (+/-)	Utilizzo Fondo (storno fondo svalutazioni)	Svalutazioni dell'esercizio
1.10.20.98.010.000.00.000	**A.II.10.a) F.do Svalutazione Terreni**	€.	0	0	0

COD_COGE_NI	Descrizione		Giroconti (+/-)	Utilizzo Fondo (storno fondo svalutazioni)	Svalutazioni dell'esercizio
1.10.20.98.010.010.00.000	F.do Svalutazione Terreni Disponibili (Non sterilizzati)	€.			
1.10.20.98.010.012.00.000	F.do Svalutazione Terreni Disponibili (sterilizzati)	€.			
1.10.20.98.010.020.00.000	F.do Svalutazione Terreni Indisponibili (Non sterilizzati)	€.			
1.10.20.98.010.022.00.000	F.do Svalutazione Terreni Indisponibili (sterilizzati)	€.			

			Giroconti (+/-)	Utilizzo Fondo (storno fondo svalutazioni)	Svalutazioni dell'esercizio
1.10.20.98.020.000.00.000	**A.II.10.b) F.do Svalutazione Fabbricati**	€.	0	0	0

COD_COGE_NI	Descrizione		Giroconti (+/-)	Utilizzo Fondo (storno fondo svalutazioni)	Svalutazioni dell'esercizio
1.10.20.98.020.010.00.000	F.do Svalutazione Fabbricati Disponibili (Non sterilizzati)	€.			
1.10.20.98.020.012.00.000	F.do Svalutazione Fabbricati Disponibili (Sterilizzati)	€.			
1.10.20.98.020.020.00.000	F.do Svalutazione Fabbricati Indisponibili (Non sterilizzati)	€.			
1.10.20.98.020.022.00.000	F.do Svalutazione Fabbricati Indisponibili (sterilizzati)	€.			

			Giroconti (+/-)	Utilizzo Fondo (storno fondo svalutazioni)	Svalutazioni dell'esercizio
1.10.20.98.030.000.00.000	**A.II.10.c) F.do Svalutazione Impianti e macchinari**	€.	0	0	0

COD_COGE_NI	Descrizione		Giroconti (+/-)	Utilizzo Fondo (storno fondo svalutazioni)	Svalutazioni dell'esercizio
1.10.20.98.030.010.00.000	F.do Svalutazione Impianti e macchinari (Non sterilizzati)	€.			
1.10.20.98.030.012.00.000	F.do Svalutazione Impianti e macchinari (sterilizzati)	€.			

FAC SIMILE B.I.A.

COD_COGE_NI	Descrizione		Valore netto al 01/01/2016	Valore netto al 31/12/2016	Variazione	Fondo svalutazione 31/12/2015	Giroconti (+/-)	Utilizzo Fondo (storno fondo svalutazioni)	Svalutazioni dell'esercizio
20.98.040.000.00.000	**A.II.10.d) F.do Svalutazione Attrezzature sanitarie e scientifiche**	€.	0	0	0	0	0	0	0
1.10.20.98.040.010.00.000	F.do Svalutazione Attrezz. Sanitarie e scientifiche (Non sterilizzati)	€.	0	0	0	0			
1.10.20.98.040.012.00.000	F.do Svalutazione Attrezz. Sanitarie e scientifiche (Sterilizzati)	€.	0	0	0	0			
1.10.20.98.040.020.00.000	F.do Svalutazione Beni per assistenza protesica (Non sterilizzati)	€.	0	0	0	0			
1.10.20.98.040.022.00.000	F.do Svalutazione Beni per assistenza protesica (Sterilizzati)	€.	0	0	0	0			

COD_COGE_NI	Descrizione		Valore netto al 01/01/2016	Valore netto al 31/12/2016	Variazione	Fondo svalutazione 31/12/2015	Giroconti (+/-)	Utilizzo Fondo (storno fondo svalutazioni)	Svalutazioni dell'esercizio
1.10.20.98.050.000.00.000	**A.II.10.e) F.do Svalutazione Mobili e arredi**	€.	0	0	0	0	0	0	0
1.10.20.98.050.010.00.000	F.do Svalutazione Mobili e arredi (Non sterilizzati)	€.	0	0	0	0			
1.10.20.98.050.012.00.000	F.do Svalutazione Mobili e arredi (sterilizzati)	€.	0	0	0	0			

COD_COGE_NI	Descrizione		Valore netto al 01/01/2016	Valore netto al 31/12/2016	Variazione	Fondo svalutazione 31/12/2015	Giroconti (+/-)	Utilizzo Fondo (storno fondo svalutazioni)	Svalutazioni dell'esercizio
1.10.20.98.060.000.00.000	**A.II.10.f) F.do Svalutazione Automezzi**	€.	0	0	0	0	0	0	0
1.10.20.98.060.010.00.000	F.do Svalutazione Automezzi (Non sterilizzati)	€.	0	0	0	0			
1.10.20.98.060.012.00.000	F.do Svalutazione Automezzi (sterilizzati)	€.	0	0	0	0			

COD_COGE_NI	Descrizione		Valore netto al 01/01/2016	Valore netto al 31/12/2016	Variazione	Fondo svalutazione 31/12/2015	Giroconti (+/-)	Utilizzo Fondo (storno fondo svalutazioni)	Svalutazioni dell'esercizio
1.10.20.98.070.000.00.000	**A.II.10.g) F.do Svalutazione Oggetti d'arte**	€.	0	0	0	0	0	0	0
1.10.20.98.070.010.00.000	F.do Svalutazione Oggetti d'arte	€.	0	0	0	0			

COD_COGE_NI	Descrizione		Valore netto al 01/01/2016	Valore netto al 31/12/2016	Variazione	Fondo svalutazione 31/12/2015	Giroconti (+/-)	Utilizzo Fondo (storno fondo svalutazioni)	Svalutazioni dell'esercizio
1.10.20.98.080.000.00.000	**A.II.10.h) F.do Svalutazione Altre immobil. Materiali**	€.	0	0	0	0	0	0	0
1.10.20.98.080.010.00.000	F.do Svalutazione Altre immobil. materiali (Non sterilizzati)	€.	0	0	0	0			
1.10.20.98.080.012.00.000	F.do Svalutazione Altre immobil. materiali (sterilizzati)	€.	0	0	0	0			

COD_COGE_NI	Descrizione		Valore netto al 01/01/2016	Valore netto al 31/12/2016	Variazione
1.10.30.00.000.000.00.000	**A.III. Immobilizzazioni finanziarie.**	€.	0	0	0

COD_COGE_NI	Descrizione		Valore netto al 01/01/2016	Valore netto al 31/12/2016	Variazione	Valore iniziale LORDO al 31/12/2015	Incrementi dell'esercizio: Giroconti crediti es. preced. (riclassific. e rettifiche)(+/-)	Incrementi dell'esercizio: Incrementi dell'esercizio	Decrementi dell'esercizio: Decrementi per valori sorti in es. precedenti	Decrementi dell'esercizio: Decrementi per valori sorti nell'esercizio	Valore finale LORDO al 31/12/2016	Fondo svalutazione crediti al 31/12/2015	Utilizzo del fondo	Accantonamento o al fondo	Fondo svalutazione crediti al 31/12/2016	Valore nominale dei crediti al 31/12/2016 per anno di formazione: Anno X-4 e precedenti	Anno X-3	Anno X-2	Anno X-1	Anno X	Valore netto dei crediti al 31/12/2016 per scadenza: Entro 12 mesi	Tra 1 e 5 anni	Oltre 5 anni
1.10.30.10.000.000.00.000	**A.III.1 Crediti Finanziari**	€.	0	0	0	0	0	0	0	0	0	0	0	0	0	0	0	0	0	0	0	0	0
1.10.30.10.010.000.00.000	A.III.1.a) Crediti finanziari v/Stato	€.	0	0	0	0					0				0					0	0		
1.10.30.10.020.000.00.000	A.III.1.b) Crediti finanziari v/Regione	€.	0	0	0	0					0				0					0	0		
1.10.30.10.030.000.00.000	A.III.1.c) Crediti finanziari v/Partecipate	€.	0	0	0	0					0				0					0	0		
1.10.30.10.040.000.00.000	A.III.1.d) Crediti finanziari v/Altri	€.	0	0	0	0					0				0					0	0		

COD_COGE_NI	Descrizione		Valore netto al 01/01/2016	Valore netto al 31/12/2016	Variazione										
1.10.30.20.000.000.00.000	**A.III.2 Titoli**	€.	0	0	0	0	0	0	0	0	0	0	0	0	0

COD_COGE_NI	Descrizione		Valore netto al 01/01/2016	Valore netto al 31/12/2016	Variazione	Costo storico al 31/12/2015	Rivalutazione es. preced.	Svalutazioni es. preced.	Valore iniziale	Giroconti (+/-)	Rivalutazione dell'esercizio	Svalutazione dell'esercizio	Acquisizioni dell'esercizio e conferimenti	Cessioni d'esercizio (valore contabile netto)	Valore contabile	Quadratura con scheda Dettaglio_SP
1.10.30.20.010.000.00.000	**A.III.2.a) Partecipazioni**	€.	0	0	0	0	0	0	0	0	0	0	0	0	0	
1.10.30.20.010.010.00.000	Partecipazioni in imprese controllate	€.	0	0	0	0			0	0	0	0	0	0	0	OK
1.10.30.20.010.015.00.000	Partecipazioni in imprese collegate	€.	0	0	0	0			0	0	0	0	0	0	0	OK
1.10.30.20.010.020.00.000	Partecipazioni in altre imprese	€.	0	0	0	0			0	0	0	0	0	0	0	OK
	Per Input vedi tabelle foglio Dettaglio_SP-San (Riga C134)															

COD_COGE_NI	Descrizione		Valore netto al 01/01/2016	Valore netto al 31/12/2016	Variazione	Costo storico al 31/12/2015	Rivalutazione es. preced.	Svalutazioni es. preced.	Valore iniziale	Giroconti (+/-)	Rivalutazione dell'esercizio	Svalutazione dell'esercizio	Acquisizioni dell'esercizio e conferimenti	Cessioni d'esercizio (valore contabile netto)	Valore contabile
1.10.30.20.020.000.00.000	**A.III.2.b) Altri Titoli**	€.	0	0	0	0	0	0	0	0	0	0	0	0	0
1.10.30.20.020.010.00.000	A.III.2.b.1) Titoli di Stato	€.	0	0	0	0			0						0
1.10.30.20.020.020.00.000	A.III.2.b.2) Altre Obbligazioni	€.	0	0	0	0			0						0
1.10.30.20.020.030.00.000	A.III.2.b.3) Titoli azionari quotati in Borsa	€.	0	0	0	0			0						0
1.10.30.20.020.040.00.000	A.III.2.b.4) Titoli diversi	€.	0	0	0	0			0						0

COD_COGE_NI	Descrizione		Valore netto al 01/01/2016	Valore netto al 31/12/2016	Variazione
1.20.00.00.000.000.00.000	**B) ATTIVO CIRCOLANTE.**	€.	116.122	105.962	(10.160)
1.20.10.00.000.000.00.000	**B.I. Rimanenze**	€.	0	0	0

COD_COGE_NI	Descrizione		Valore netto al 01/01/2016	Valore netto al 31/12/2016	Variazione	Rimanenze iniziali (al netto Fdo Svalut. Magazzino)	Giroconti e Riclassificazioni (+/-)	Acquisti d'esercizio	Utilizzi / Decrementi del F.do Svalutazione Magazzino	Incrementi del F.do Svalutazione Magazzino	Consumi d'esercizio	Rimanenze finali (al netto F.do Svalut. Magazzino)	di cui Rim. Fin. presso terzi per distribuzione per nome e per conto	di cui Rim. Finali di reparto
1.20.10.10.000.000.00.000	**B.I.1 Rimanenze di materiale sanitario**	€.	0	0	0	0	0	0	0	0	0	0	0	0
1.20.10.10.010.010.01.000	Farmaceutici: Specialità Medicinali (File F compreso HCV)	€.				0								
1.20.10.10.010.010.01.050	Farmaceutici: Specialità Medicinali (File F escluso HCV)	€.	0	0	0							0		
1.20.10.10.010.010.01.070	Farmaceutici: Specialità Medicinali (HCV)	€.	0	0	0	0						0		
1.20.10.10.010.010.02.000	Farmaceutici: Specialità Medicinali (altro: farmaci ospedalieri)	€.	0	0	0	0						0		
1.20.10.10.010.020.00.000	Farmaceutici: Specialità Medicinali (Doppio Canale ex Nota CUF 37)	€.	0	0	0	0						0		
1.20.10.10.010.030.00.000	Farmaceutici: Specialità Medicinali (Primo Ciclo terapeutico D.G.R. 10246/02)	€.	0	0	0	0						0		
1.20.10.10.010.810.00.000	Farmaceutici: Specialità Medicinali da Asl/Ao/Fondazioni della Regione	€.	0	0	0	0						0		
1.20.10.10.010.820.00.000	Farmaceutici: Specialità Medicinali (Doppio Canale ex Nota CUF 37) da Asl/Ao/Fondazioni della Regione	€.	0	0	0	0						0		
1.20.10.10.020.010.00.000	Farmaceutici: Ossigeno	€.	0	0	0	0						0		
1.20.10.10.020.020.00.000	Farmaceutici: Ossigeno (Doppio Canale)	€.	0	0	0	0						0		
1.20.10.10.020.810.00.000	Farmaceutici: Ossigeno da Asl/Ao/Fondazioni della Regione	€.	0	0	0	0						0		
1.20.10.10.020.820.00.000	Farmaceutici: Ossigeno (Doppio Canale) da Asl/Ao/Fondazioni della Regione	€.	0	0	0	0						0		
1.20.10.10.025.010.00.000	Farmaceutici: Specialità Medicinali SENZA AIC	€.	0	0	0	0						0		
1.20.10.10.025.020.00.000	Farmaceutici: Galenici e altri medicinali SENZA AIC	€.	0	0	0	0						0		
1.20.10.10.025.030.00.000	Farmaceutici: Ossigeno e gas medicali SENZA AIC	€.	0	0	0	0						0		
1.20.10.10.030.010.00.000	Emoderivati	€.	0	0	0	0						0		
1.20.10.10.030.012.00.000	Emoderivati da Privati [SOLAMENTE OVE GESTITI NELL'AMBITO DEL CONSORZIO INTERREGIONALE]	€.	0	0	0	0						0		
1.20.10.10.030.020.00.000	Emoderivati (Doppio Canale ex Nota CUF 37)	€.	0	0	0	0						0		
1.20.10.10.030.810.00.000	Emoderivati da Asl/Ao/Fondazioni della Regione [ESCLUSI EMODERIVATI GESTITI VIA CONSORZIO INTERREGIONALE]	€.	0	0	0	0						0		
1.20.10.10.030.812.00.000	Emoderivati da Asl/Ao/Fondazioni della Regione [SOLAMENTE OVE GESTITI NELL'AMBITO DEL CONSORZIO INTERREGIONALE]	€.	0	0	0	0						0		

1.20.10.10.030.815.00.000	Emoderivati da Az. Pubbliche Extra/Regione [SOLAMENTE OVE GESTITI NELL'AMBITO DEL CONSORZIO INTERREGIONALE]	€.	0	0	0	0						0			
1.20.10.10.030.820.00.000	Emoderivati (Doppio Canale ex Nota CUF 37) da Asl/Ao/Fondazioni della Regione	€.	0	0	0	0						0			
1.20.10.10.030.900.00.000	Emoderivati di produzione regionale	€.	0	0	0	0						0			
1.20.10.10.040.010.00.000	Prodotti dietetici	€.	0	0	0	0						0			
1.20.10.10.050.010.00.000	Dispositivi medico diagnostici in vitro: Materiali diagnostici - Cnd: W	€.	0	0	0	0						0			
1.20.10.10.050.020.00.000	Dispositivi medici: Materiali diagnostici (materiale per apparecchiature sanitarie e relativi componenti.) Cnd: Z	€.		0	0	0						0			
1.20.10.10.050.030.00.000	Prodotti chimici: Materiali diagnostici (senza Cnd)	€.		0	0	0						0			
1.20.10.10.060.010.00.000	Dispositivi medici: Presidi chirurgici e materiali sanitari - Cnd: A; B; D; G; H; K; L; M; N; O; R; S; T; U; V; Y	€.		0	0	0						0			
1.20.10.10.060.020.00.000	Dispositivi per appar. Cardiocircolatorio Cnd: C	€.		0	0	0						0			
1.20.10.10.060.030.00.000	Dispositivi medici con repertorio e senza CND (tipo 2, kit)	€.		0	0	0						0			
1.20.10.10.060.040.00.000	Dispositivi medici non registrati in Italia (senza repertorio e con CND assimilabile)	€.		0	0	0						0			
1.20.10.10.070.010.00.000	Materiale chirurgico e prodotti per uso veterinario	€.		0	0	0						0			
1.20.10.10.080.010.00.000	Materiali protesici (c.d. protesica "Maggiore") [compilazione ASL] - Cnd: Y	€.		0	0	0						0			
1.20.10.10.080.020.00.000	Materiali protesici (c.d. protesica "Minore") [compilazione ASL] - Cnd: T04	€.		0	0	0						0			
1.20.10.10.080.030.00.000	Dispositivi medici impiantabili attivi: Materiali protesici (endoprotesi) [compilazione AO-Iircss] - Cnd: J	€.		0	0	0						0			
1.20.10.10.080.040.00.000	Dispositivi medici: Materiali protesici (endoprotesi non attive) [compilazione AO-Iircs] - Cnd: P	€.		0	0	0						0			
1.20.10.10.090.010.00.000	Dispositivi medici: Materiali per emodialisi - Cnd: F	€.		0	0	0						0			
1.20.10.10.100.010.00.000	Materiali per la profilassi igienico-sanitari: sieri	€.		0	0	0						0			
1.20.10.10.100.020.00.000	Materiali per la profilassi igienico-sanitari: vaccini	€.		0	0	0						0			
1.20.10.10.120.010.00.000	Prodotti farmaceutici per uso veterinario	€.		0	0	0						0			
1.20.10.10.130.010.00.000	Sangue ed emocomponenti	€.		0	0	0						0			
1.20.10.10.130.800.00.000	Sangue ed emocomponenti acquistati Extraregione	€.		0	0	0						0			
1.20.10.10.130.810.00.000	Sangue ed emocomponenti da Asl/Ao/Fondazioni della Regione	€.		0	0	0						0			
1.20.10.10.800.010.00.000	Altri beni e prodotti sanitari (PRODOTTI SENZA REPERTORIO E/O CND)	€.		0	0	0						0			
1.20.10.10.800.810.00.000	Altri beni e prodotti sanitari (escluso Specialità medicinali, ossigeno, emoderivati e sangue) da Asl/Ao/Fondazioni della Regione	€.		0	0	0						0			
1.20.10.10.900.010.00.000	**B.I.1.i) Acconti su forniture materiale sanitario**	**€.**		**0**	**0**	**0**									

1.20.10.20.000.000.00.000	**B.I.2 Rimanenze di materiale non sanitario**	**€.**	**0**	**0**	**0**	**0**	**0**	**0**	**0**	**0**	**0**	**0**	**0**	**0**	**0**

COD_COGE_NI	Descrizione		Valore netto al 01/01/2016	Valore netto al 31/12/2016	Variazione	Rimanenze iniziali (al netto Fdo Svalut. Magazzino)	Giroconti e Riclassificazioni (+/-)	Acquisti d'esercizio	Utilizzi / Decrementi del F.do Svalutazione Magazzino	Incrementi del F.do Svalutazione Magazzino	Consumi d'esercizio	Rimanenze finali (al netto F.do Svalut. Magazzino)	di cui Rim. Fin. presso terzi per distribuzione per nome e per conto	di cui Rim. Finali di reparto
1.20.10.20.020.010.00.000	Prodotti alimentari	€.	0	0	0	0						0			
1.20.10.20.020.020.00.000	Materiale di guardaroba, di pulizia e di convivenza in genere	€.	0	0	0	0						0			
1.20.10.20.020.030.00.000	Carburanti e lubrificanti	€.	0	0	0	0						0			
1.20.10.20.020.040.00.000	Combustibili	€.	0	0	0	0						0			
1.20.10.20.020.050.00.000	Cancelleria e stampati	€.	0	0	0	0						0			
1.20.10.20.020.060.00.000	Supporti informatici e materiale per EDP	€.	0	0	0	0						0			
1.20.10.20.020.070.00.000	Materiale per manutenzioni e riparazioni immobili	€.	0	0	0	0						0			
1.20.10.20.020.080.00.000	Materiale per manutenzioni e riparazioni mobili e macchine	€.	0	0	0	0						0			
1.20.10.20.020.090.00.000	Materiale per manutenzioni e riparazioni attrezzature tecnico scientifico sanitarie	€.	0	0	0	0						0			
1.20.10.20.020.100.00.000	Materiale per manutenzioni e riparazioni attrezzature tecnico economali	€.	0	0	0	0						0			
1.20.10.20.020.110.00.000	Materiale per manutenzioni e riparazioni automezzi (sanitari e non)	€.	0	0	0	0						0			
1.20.10.20.020.120.00.000	Materiale per manutenzioni e riparazioni - Altro	€.	0	0	0	0						0			
1.20.10.20.020.130.00.000	Altri beni non sanitari	€.	0	0	0	0						0			
1.20.10.20.020.140.00.000	Altri beni non sanitari da Asl/AO della Regione	€.	0	0	0	0						0			
1.20.10.20.010.010.00.000	**B.I.2.g) Acconti su forniture materiale non sanitario**	**€.**	0	0	**0**	0									

			Valore netto al 01/01/2016	Valore netto al 31/12/2016	Variazione
1.20.20.00.000.000.00.000	**B.II. Crediti**	**€.**	**105.520**	**105.962**	**442**

1.20.20.10.000.000.00.000	**B.II.1) Crediti v/Stato**	**€.**	**15**	**107**	**92**	**15**	**0**	**157**	**15**	**50**	**107**	**0**	**0**	**0**	**0**	**0**	**0**	**0**	**0**	**0**	**107**	**107**	**0**	**0**

COD_COGE_NI	Descrizione		Valore netto al 01/01/2016	Valore netto al 31/12/2016	Variazione	Valore iniziale LORDO al 31/12/2015	Incrementi dell'esercizio: Giroconti crediti es. preced. (riclassific. e rettifiche)(+/-)	Incrementi dell'esercizio	Decrementi dell'esercizio: Decrementi per valori sorti in es. precedenti	Decrementi dell'esercizio: Decrementi per valori sorti nell'esercizio	Valore finale LORDO al 31/12/2016	Di cui Fatture da emettere	Fondo svalutazione crediti al 31/12/2015	Utilizzo del fondo	Accantonamento al fondo	Fondo svalutazione crediti al 31/12/2016	VALORE NOMINALE DEI CREDITI AL 31/12/2016 PER ANNO DI FORMAZIONE: Anno X-4 e precedenti	Anno X-3	Anno X-2	Anno X-1	Anno X	VALORE NETTO DEI CREDITI AL 31/12/2016 PER SCADENZA: Entro 12 mesi	Tra 1 e 5 anni	Oltre 5 anni
1.20.20.10.010.000.00.000	B.II.1.a) Crediti v/Stato per spesa corrente - Integrazione a norma del D.L.vo 56/2000	€.	0	0	0	0					0					0					0	0		
1.20.20.10.015.000.00.000	B.II.1.b) Crediti v/Stato per spesa corrente - FSN	€.	0	0	0	0					0					0					0	0		
1.20.20.10.020.000.00.000	B.II.1.c) Crediti v/Stato per mobilità attiva extraregionale	€.	0	0	0	0	0	0	0	0	0	0	0	0	0	0	0	0	0	0	0	0	0	0
1.20.20.10.020.010.00.000	B.II.1.c.1) Crediti v/Stato per mobilità attiva extraregionale pubblica	€.	0	0	0	0					0					0					0	0		
1.20.20.10.020.020.00.000	B.II.1.c.2) Crediti v/Stato per mobilità attiva extraregionale privata	€.	0	0	0	0					0					0					0	0		
1.20.20.10.025.000.00.000	B.II.1.d) Crediti v/Stato per mobilità attiva internazionale	€.	0	0	0	0					0					0					0	0		
1.20.20.10.030.000.00.000	B.II.1.e) Crediti v/Stato per acconto quota fabbisogno sanitario regionale standard	€.	0	0	0	0					0					0					0	0		
1.20.20.10.035.000.00.000	B.II.1.f) Crediti v/Stato per finanziamento sanitario aggiuntivo corrente	€.	0	0	0	0					0					0					0	0		
1.20.20.10.040.000.00.000	B.II.1.g) Crediti v/Stato per spesa corrente - altro	€.	15	107	92	15		157	15	50	107					0					107	107		
1.20.20.10.045.000.00.000	B.II.1.h) Crediti v/Stato per finanziamenti per investimenti	€.	0	0	0	0					0					0					0	0		
1.20.20.10.050.000.00.000	B.II.1.i) Crediti v/Stato per ricerca	€.	0	0	0	0	0	0	0	0	0	0	0	0	0	0	0	0	0	0	0	0	0	0
1.20.20.10.050.010.00.000	B.II.1.i.1) Crediti v/Stato per ricerca corrente - Ministero della Salute	€.	0	0	0	0					0					0					0	0		
1.20.20.10.050.020.00.000	B.II.1.i.2) Crediti v/Stato per ricerca finalizzata - Ministero della Salute	€.	0	0	0	0					0					0					0	0		
1.20.20.10.050.030.00.000	B.II.1.i.3) Crediti v/Stato per ricerca - altre Amministrazioni centrali	€.	0	0	0	0					0					0					0	0		
1.20.20.10.050.040.00.000	B.II.1.i.4) Crediti v/Stato per ricerca - finanziamenti per investimenti	€.	0	0	0	0					0					0					0	0		
1.20.20.10.090.000.00.000	B.II.1.l) Crediti v/prefetture	€.	0	0	0	0					0					0					0	0		

DEMO C.R.E.D.A.

COD_COGE_NI	Descrizione		Valore netto al 01/01/2016	Valore netto al 31/12/2016	Variazione	Valore iniziale LORDO al 31/12/2015	Incrementi dell'esercizio: Giroconti crediti es. preced. (riclassific. e rettifiche)(+/-)	Incrementi dell'esercizio: Incrementi dell'esercizio	Decrementi dell'esercizio: Decrementi per valori sorti in es. precedenti	Decrementi dell'esercizio: Decrementi per valori sorti nell'esercizio	Valore finale LORDO al 31/12/2016	Di cui Fatture da emettere	Fondo svalutazione crediti al 31/12/2015	Utilizzo del fondo	Accantonamento al fondo	Fondo svalutazione crediti al 31/12/2016	VALORE NOMINALE DEI CREDITI AL 31/12/2016 PER ANNO DI FORMAZIONE: Anno X-4 e precedenti	Anno X-3	Anno X-2	Anno X-1	Anno X	VALORE NETTO DEI CREDITI AL 31/12/2016 PER SCADENZA: Entro 12 mesi	Tra 1 e 5 anni	Oltre 5 anni
20.20.000.000.00.000	**B.II.2) Crediti v/Regione**	€.	32.086	15.925	(16.161)	32.086	0	61.992	27.472	50.681	15.925	0	0	0	0	0	4.537	0	0	0	11.388	15.925	0	0
1.20.20.20.010.000.00.000	B.II.2.a) Crediti v/Regione o Provincia Autonoma per spesa corrente	€.	28.017	15.833	(12.184)	28.017	0	61.992	23.495	50.681	15.833	0	0	0	0	0	4.522	0	0	0	11.311	15.833	0	0
1.20.20.20.010.010.00.000	B.II.2.a.1) Crediti v/Regione o Provincia Autonoma per spesa corrente - IRAP	€.	0	0	0	0					0					0					0	0		
1.20.20.20.010.020.00.000	B.II.2.a.2) Crediti v/Regione o Provincia Autonoma per spesa corrente - Addizionale IRPEF	€.	0	0	0	0					0					0					0	0		
1.20.20.20.010.030.00.000	B.II.2.a.3) Crediti v/Regione o Provincia Autonoma per quota FSR	€.	22.477	15.833	(6.644)	22.477	5.540	61.992	23.495	50.681	15.833	0	0	0	0	0	4.522	0	0	0	11.311	15.833	0	0
1.20.20.20.010.030.10.000	B.II.2.a.3.1) Crediti da Regione per Quota capitaria Sanitaria	€.	0	0	0	0					0					0					0	0		
1.20.20.20.010.030.20.000	B.II.2.a.3.2) Crediti da Regione per Quota capitaria A.S.S.I.	€.	0	0	0	0					0					0					0	0		
1.20.20.20.010.030.30.000	B.II.2.a.3.3) Crediti da Regione per Funzioni non tariffate	€.	0	0	0	0					0					0					0	0		
1.20.20.20.010.030.40.000	B.II.2.a.3.4) Crediti da Regione per Obiettivi di PSSR	€.	0	0	0	0					0					0					0	0		
1.20.20.20.010.030.50.000	B.II.2.a.3.5) Crediti da Regione per Contributi vincolati da FSR	€.	0	0	0	0					0					0					0	0		
1.20.20.20.010.030.60.000	B.II.2.a.3.6) Crediti da Regione per Contributi vincolati extra FSR	€.	22.477	15.833	(6.644)	22.477	5.540	61.992	23.495	50.681	15.833					0	4.522				11.311	15.833		
1.20.20.20.010.040.00.000	B.II.2.a.4) Crediti v/Regione o Provincia Autonoma per mobilità attiva intraregionale	€.	0	0	0	0					0					0					0	0		
1.20.20.20.010.050.00.000	B.II.2.a.5) Crediti v/Regione o Provincia Autonoma per mobilità attiva extraregionale	€.	0	0	0	0	0	0	0	0	0	0	0	0	0	0	0	0	0	0	0	0	0	0
1.20.20.20.010.050.10.000	B.II.2.a.5.1) Crediti v/Regione o Provincia Autonoma per mobilità attiva extraregionale A.Ospedaliere	€.	0	0	0	0					0					0					0	0		
1.20.20.20.010.050.20.000	B.II.2.a.5.2) Crediti v/Regione o Provincia Autonoma per mobilità attiva extraregionale Fondazioni (anche pubbliche)	€.	0	0	0	0					0					0					0	0		
1.20.20.20.010.050.30.000	B.II.2.a.5.3) Crediti v/Regione o Provincia Autonoma per mobilità attiva extraregionale a Privati	€.	0	0	0	0					0					0					0	0		
1.20.20.20.010.060.00.000	B.II.2.a.6) Crediti v/Regione o Provincia Autonoma per acconto quota FSR	€.	0	0	0	0					0					0					0	0		
1.20.20.20.010.070.00.000	B.II.2.a.7) Crediti v/Regione o Provincia Autonoma per finanziamento sanitario aggiuntivo corrente LEA	€.	0	0	0	0					0					0					0	0		
1.20.20.20.010.080.00.000	B.II.2.a.8) Crediti v/Regione o Provincia Autonoma per finanziamento sanitario aggiuntivo corrente extra LEA	€.	0	0	0	0					0					0					0	0		
1.20.20.20.010.090.00.000	B.II.2.a.9) Crediti v/Regione o Provincia Autonoma per spesa corrente - altro	€.	5.540	0	(5.540)	5.540	(5.540)				0					0					0	0		
1.20.20.20.010.100.00.000	B.II.2.a.10) Crediti v/Regione o Provincia Autonoma per ricerca	€.	0	0	0	0					0					0					0	0		
1.20.20.20.020.000.00.000	B.II.2.b) Crediti v/Regione o Provincia Autonoma per versamenti a patrimonio netto	€.	4.069	92	(3.977)	4.069	0	0	3.977	0	92	0	0	0	0	0	15	0	0	0	77	92	0	0
1.20.20.20.020.010.00.000	B.II.2.b.1) Crediti v/Regione o Provincia Autonoma per finanziamenti per investimenti	€.	3.992	15	(3.977)	3.992			3.977		15					0	15				0	15		
1.20.20.20.020.020.00.000	B.II.2.b.2) Crediti v/Regione o Provincia Autonoma per incremento fondo dotazione	€.	0	0	0	0					0					0					0	0		
1.20.20.20.020.030.00.000	B.II.2.b.3) Crediti v/Regione o Provincia Autonoma per ripiano perdite	€.	0	0	0	0					0					0					0	0		
1.20.20.20.020.040.00.000	B.II.2.b.4) Crediti v/Regione per copertura debiti al 31/12/2005	€.	0	0	0	0					0					0					0	0		
1.20.20.20.020.050.00.000	B.II.2.b.5) Crediti v/Regione o Provincia Autonoma per ricostituzione risorse da investimenti es. precedenti	€.	77	77	0	77					77					0					77	77		

COD_COGE_NI	Descrizione		Valore netto al 01/01/2016	Valore netto al 31/12/2016	Variazione	Valore iniziale LORDO al 31/12/2015	Incrementi dell'esercizio: Giroconti crediti es. preced. (riclassific. e rettifiche)(+/-)	Incrementi dell'esercizio: Incrementi dell'esercizio	Decrementi dell'esercizio: Decrementi per valori sorti in es. precedenti	Decrementi dell'esercizio: Decrementi per valori sorti nell'esercizio	Valore finale LORDO al 31/12/2016	Di cui Fatture da emettere	Fondo svalutazione crediti al 31/12/2015	Utilizzo del fondo	Accantonamento al fondo	Fondo svalutazione crediti al 31/12/2016	VALORE NOMINALE DEI CREDITI AL 31/12/2016 PER ANNO DI FORMAZIONE: Anno X-4 e precedenti	Anno X-3	Anno X-2	Anno X-1	Anno X	VALORE NETTO DEI CREDITI AL 31/12/2016 PER SCADENZA: Entro 12 mesi	Tra 1 e 5 anni	Oltre 5 anni
1.20.20.30.000.000.00.000	**B.II.3) Crediti v/Comuni**	€.	3.120	2.552	(568)	3.120		429	639	358	2.552					0	2.333			148	71	2.552		

COD_COGE_NI	Descrizione		Valore netto al 01/01/2016	Valore netto al 31/12/2016	Variazione	Valore iniziale LORDO al 31/12/2015	Incrementi dell'esercizio: Giroconti crediti es. preced. (riclassific. e rettifiche)(+/-)	Incrementi dell'esercizio: Incrementi dell'esercizio	Decrementi dell'esercizio: Decrementi per valori sorti in es. precedenti	Decrementi dell'esercizio: Decrementi per valori sorti nell'esercizio	Valore finale LORDO al 31/12/2016	Di cui Fatture da emettere	Fondo svalutazione crediti al 31/12/2015	Utilizzo del fondo	Accantonamento al fondo	Fondo svalutazione crediti al 31/12/2016	VALORE NOMINALE DEI CREDITI AL 31/12/2016 PER ANNO DI FORMAZIONE: Anno X-4 e precedenti	Anno X-3	Anno X-2	Anno X-1	Anno X	VALORE NETTO DEI CREDITI AL 31/12/2016 PER SCADENZA: Entro 12 mesi	Tra 1 e 5 anni	Oltre 5 anni
1.20.20.40.000.000.00.000	**B.II.4) Crediti v/Aziende sanitarie pubbliche**	€.	1.582	1.580	(2)	1.582	0	5	7	0	1.580	0	0	0	0	0	93	51	14	1.017	405	1.580	0	0
1.20.20.40.010.000.00.000	B.II.4.a) Crediti v/Aziende sanitarie pubbliche della Regione	€.	1.582	1.580	(2)	1.582	0	5	7	0	1.580	0	0	0	0	0	93	51	14	1.017	405	1.580	0	0
1.20.20.40.010.010.00.000	B.II.4.a.1) Crediti v/Aziende sanitarie pubbliche della Regione - per mobilità in compensazione	€.	0	0	0	0	0	0	0	0	0	0	0	0	0	0	0	0	0	0	0	0	0	0
1.20.20.40.010.010.10.000	Crediti da Aziende Sanitarie Locali della Regione per mobilità intraregionale in compensazione	€.	0	0	0	0					0					0					0	0		
1.20.20.40.010.010.11.000	Crediti da Agenzie Tutela Salute della Regione per mobilità intraregionale in compensazione	€.	0	0	0	0					0					0					0	0		
1.20.20.40.010.020.00.000	B.II.4.a.2) Crediti v/Aziende sanitarie pubbliche della Regione - per mobilità non in compensazione	€.	0	0	0	0	0	0	0	0	0	0	0	0	0	0	0	0	0	0	0	0	0	0
1.20.20.40.010.020.10.000	Crediti da Aziende Sanitarie Locali della Regione per mobilità non in compensazione	€.	0	0	0	0					0					0					0	0		
1.20.20.40.010.020.11.000	Crediti da Agenzie Tutela Salute della Regione per mobilità non in compensazione	€.	0	0	0	0					0					0					0	0		
1.20.20.40.010.030.00.000	B.II.4.a.3) Crediti v/Aziende sanitarie pubbliche della Regione - per altre prestazioni	€.	265	263	(2)	265	0	5	7	0	263	0	0	0	0	0	93	51	14	100	5	263	0	0
1.20.20.40.010.030.10.000	Crediti da Aziende Sanitarie Locali della Regione	€.	126	0	(126)	126	(126)				0					0					0	0		
1.20.20.40.010.030.11.000	Crediti da Agenzie Tutela Salute della Regione	€.	0	119	119	0	126		7		119					0		45		74	0	119		
1.20.20.40.010.030.20.000	Crediti da Aziende Ospedaliere della Regione	€.	139	0	(139)	139	(139)				0					0					0	0		
1.20.20.40.010.030.21.000	Crediti da Aziende Socio-Sanitarie Territoriali della Regione	€.	0	144	144	0	139	5			144					0	93	6	14	26	5	144		
1.20.20.40.010.030.30.000	Crediti da IRCCS e Fondazioni di diritto pubblico della Regione	€.	0	0	0	0					0					0					0	0		
1.20.20.40.010.040.00.000	B.II.4.a.4) Crediti v/ ATS per operazioni di conferimento/scorporo LR23/2015	€.	0	0	0	0					0					0					0	0		
1.20.20.40.010.050.00.000	B.II.4.a.5) Crediti v/ ASST per operazioni di conferimento/scorporo LR23/2015	€.	1.317	1.317	0	1.317					1.317					0				917	400	1.317		
1.20.20.40.020.000.00.000	B.II.4.b) Acconto quota FSR da distribuire	€.	0	0	0	0					0					0					0	0		
1.20.20.40.030.000.00.000	B.II.4.c) Crediti v/Aziende sanitarie pubbliche Extraregione per Mobilità Attiva non in compensazione / Altre prestazioni	€.	0	0	0	0					0					0					0	0		

COD_COGE_NI	Descrizione		Valore netto al 01/01/2016	Valore netto al 31/12/2016	Variazione																			
1.20.20.50.000.000.00.000	**B.II.5) Crediti v/Società partecipate e/o enti dipendenti dalla Regione**	€.	0	0	0	0	0	0	0	0	0	0	0	0	0	0	0	0	0	0	0	0	0	0

COD_COGE_NI	Descrizione		Valore netto al 01/01/2016	Valore netto al 31/12/2016	Variazione	Valore iniziale LORDO al 31/12/2015	Incrementi dell'esercizio: Giroconti crediti es. preced. (riclassific. e rettifiche)(+/-)	Incrementi dell'esercizio: Incrementi dell'esercizio	Decrementi dell'esercizio: Decrementi per valori sorti in es. precedenti	Decrementi dell'esercizio: Decrementi per valori sorti nell'esercizio	Valore finale LORDO al 31/12/2016	Di cui Fatture da emettere	Fondo svalutazione crediti al 31/12/2015	Utilizzo del fondo	Accantonamento al fondo	Fondo svalutazione crediti al 31/12/2016	VALORE NOMINALE DEI CREDITI AL 31/12/2016 PER ANNO DI FORMAZIONE: Anno X-4 e precedenti	Anno X-3	Anno X-2	Anno X-1	Anno X	VALORE NETTO DEI CREDITI AL 31/12/2016 PER SCADENZA: Entro 12 mesi	Tra 1 e 5 anni	Oltre 5 anni
1.20.20.50.010.000.00.000	B.II.5.a) Crediti v/Enti Regionali	€.	0	0	0	0	0	0	0	0	0	0	0	0	0	0	0	0	0	0	0	0	0	0
1.20.20.50.010.010.00.000	Crediti v/Arpa	€.	0	0	0	0					0					0					0	0		
1.20.20.50.010.020.00.000	Crediti v/Altri enti regionali	€.	0	0	0	0					0					0					0	0		
1.20.20.50.020.000.00.000	B.II.5.b) Crediti v/sperimentazioni gestionali	€.	0	0	0	0					0					0					0	0		
1.20.20.50.030.000.00.000	B.II.5.c) Crediti v/società controllate e collegate (partecipate)	€.	0	0	0	0					0					0					0	0		

COD_COGE_NI	Descrizione		Valore netto al 01/01/2016	Valore netto al 31/12/2016	Variazione	Valore iniziale LORDO al 31/12/2015	Incrementi dell'esercizio: Giroconti crediti es. preced. (riclassific. e rettifiche)(+/-)	Incrementi dell'esercizio: Incrementi dell'esercizio	Decrementi dell'esercizio: Decrementi per valori sorti in es. precedenti	Decrementi dell'esercizio: Decrementi per valori sorti nell'esercizio	Valore finale LORDO al 31/12/2016	Di cui Fatture da emettere	Fondo svalutazione crediti al 31/12/2015	Utilizzo del fondo	Accantonamento al fondo	Fondo svalutazione crediti al 31/12/2016	VALORE NOMINALE DEI CREDITI AL 31/12/2016 PER ANNO DI FORMAZIONE: Anno X-4 e precedenti	Anno X-3	Anno X-2	Anno X-1	Anno X	VALORE NETTO DEI CREDITI AL 31/12/2016 PER SCADENZA: Entro 12 mesi	Tra 1 e 5 anni	Oltre 5 anni
1.20.20.60.000.000.00.000	**B.II.6) Crediti v/Erario**	€.	0	0	0	0					0					0					0	0		

			Valore netto al 01/01/2016	Valore netto al 31/12/2016	Variazione
1.20.20.70.000.000.00.000	**B.II.7) Crediti v/Altri**	€.	68.717	85.798	**17.081**

		Incrementi dell'esercizio		Decrementi dell'esercizio								VALORE NOMINALE DEI CREDITI AL 31/12/2016 PER ANNO DI FORMAZIONE					VALORE NETTO DEI CREDITI AL 31/12/2016 PER SCADENZA		
	70.703	0	84.260	67.179	0	87.784	0	1.986	0	0	1.986	63	0	0	3.461	84.260	85.798	0	0

COD_COGE_NI	Descrizione		Valore netto al 01/01/2016	Valore netto al 31/12/2016	Variazione	Valore iniziale LORDO al 31/12/2015	Giroconti crediti es. preced. (riclassific. e rettifiche)(+/-)	Incrementi dell'esercizio	Decrementi per valori sorti in es. precedenti	Decrementi per valori sorti nell'esercizio	Valore finale LORDO al 31/12/2016	Di cui Fatture da emettere	Fondo svalutazione crediti al 31/12/2015	Utilizzo del fondo	Accantonamento al fondo	Fondo svalutazione crediti al 31/12/2016	Anno X-4 e precedenti	Anno X-3	Anno X-2	Anno X-1	Anno X	Entro 12 mesi	Tra 1 e 5 anni	Oltre 5 anni
1.20.20.70.010.000.00.000	B.II.7.a) Crediti v/clienti privati	€.	1.703	110	(1.593)	3.689		8	1.601		2.096		1.986			1.986				2.088	8	110		
1.20.20.70.020.000.00.000	B.II.7.b) Crediti v/gestioni liquidatorie / stralcio	€.	0	0	0	0					0					0					0	0		
1.20.20.70.030.000.00.000	B.II.7.c) Crediti v/altri soggetti pubblici	€.	1.269	684	(585)	1.269			585		684					0	63			621	0	684		
1.20.20.70.040.000.00.000	B.II.7.d) Crediti v/altri soggetti pubblici per ricerca	€.	0	0	0	0					0					0					0	0		
1.20.20.70.050.000.00.000	B.II.7.e) Altri crediti diversi	€.	65.745	85.004	19.259	65.745	0	84.252	64.993	0	85.004	0	0	0	0	0	0	0	0	752	84.252	85.004	0	0
1.20.20.70.050.010.00.000	B.II.7.e.1) Altri crediti diversi - V/Terzi	€.	797	0	(797)	797	(752)	0	45	0	0	0	0	0	0	0	0	0	0	0	0	0	0	0
1.20.20.70.050.010.10.000	Crediti v/clienti privati per anticipi mobilità attiva	€.	0	0	0	0					0					0					0	0		
1.20.20.70.050.010.90.000	Altri Crediti diversi	€.	797	0	(797)	797	(752)		45		0					0				0	0	0		
1.20.20.70.050.020.00.000	B.II.7.e.2) Altri crediti diversi - V/Gestioni interne	€.	64.948	85.004	20.056	64.948	752	84.252	64.948	0	85.004	0	0	0	0	0	0	0	0	752	84.252	85.004	0	0
1.20.20.70.050.020.10.000	Crediti da Bilancio Sanitario	€.	48.384	85.004	36.620	48.384	752	84.252	48.384		85.004					0				752	84.252	85.004		
1.20.20.70.050.020.20.000	Crediti da Bilancio A.S.S.I.	€.	16.564	0	(16.564)	16.564			16.564		0					0					0	0		
1.20.20.70.050.020.30.000	Crediti da Bilancio Sociale	€.	0	0	0	0					0					0					0	0		
1.20.20.70.050.020.40.000	Crediti da Bilancio Ricerca	€.	0	0	0	0					0					0					0	0		

1.20.30.00.000.000.00.000	**B.III. Attività finanziarie che non costituiscono immobilizzazioni**	**€.**	**0**	**0**	**0**	**0**	**0**	**0**	**0**	**0**	**0**	**0**	**0**

COD_COGE_NI	Descrizione		Valore netto al 01/01/2016	Valore netto al 31/12/2016	Variazione	Costo storico al 31/12/2015	Rivalutazione es. preced.	Svalutazioni es. preced.	Valore iniziale	Giroconti (+/-)	Rivalutazione dell'esercizio	Svalutazione dell'esercizio	Acquisizioni dell'esercizio e conferimenti	Cessioni d'esercizio (valore contabile netto)	Valore contabile
1.20.30.10.010.000.00.000	Partecipazioni in imprese controllate	€.	0	0	0	0			0	0	0	0	0	0	0
1.20.30.10.015.000.00.000	Partecipazioni in imprese collegate	€.	0	0	0	0			0	0	0	0	0	0	0
1.20.30.10.020.000.00.000	Partecipazioni in altre imprese	€.	0	0	0	0			0	0	0	0	0	0	0
1.20.30.20.000.000.00.000	Altri titoli (diversi dalle partecipazioni)	€.	0	0	0	0			0						0

Per Input vedi tabelle foglio Dettaglio_SP-San (Riga C220)

1.20.40.00.000.000.00.000	**B.IV. Disponibilità liquide**	**€.**	**10.602**	**0**	***(10.602)***	**10.602**	**0**	**10.602**	**0**

COD_COGE_NI	Descrizione		Valore netto al 01/01/2016	Valore netto al 31/12/2016	Variazione	Valore iniziale	Incrementi dell'esercizio	Decrementi dell'esercizio	Valore finale
1.20.40.10.000.000.00.000	Cassa	€.	0	0	0	0			0
1.20.40.20.000.000.00.000	Istituto tesoriere	€.	0	0	0	0			0
1.20.40.25.000.000.00.000	Tesoreria Unica	€.	10.602	0	(10.602)	10.602		10.602	0
1.20.40.30.000.000.00.000	Conto corrente postale	€.	0	0	0	0			0

Il totale rappresenta le disponibilità liquide e l'esistenza di numerario e di valori alla data di chiusura dell'esercizio.
Per i c/c presso l'istituto tesoriere sono vietate le compensazioni, pertanto in questa voce sono stati indicati esclusivamente i c/c con saldo attivo al 31/12.

1.30.00.00.000.000.00.000	**C) RATEI E RISCONTI ATTIVI**	**€.**	**0**	**0**	**0**

1.30.10.00.000.000.00.000	**C.I Ratei attivi**	**€.**	**0**	**0**	**0**	**0**	**0**	0

COD_COGE_NI	Descrizione		Valore netto al 01/01/2016	Valore netto al 31/12/2016	Variazione	Valore netto al 01/01/2016	Entro 12 mesi (2016)	Oltre 12 mesi (2016)
1.30.10.10.000.000.00.000	C.I.1) Ratei attivi v/terzi	€.	0	0	0	0	0	0
1.30.10.20.000.000.00.000	C.I.2) Ratei attivi v/Aziende sanitarie pubbliche della Regione	€.	0	0	0	0	0	0
1.30.10.20.010.000.00.000	Degenze in corso al 31/12	€.	0	0	0	0		
1.30.10.20.020.000.00.000	Ratei attivi verso Asl/Ao/Fondazioni della Regione	€.	0	0	0	0		
1.30.10.20.030.000.00.000	Ratei attivi verso ats/asst/Fondazioni della Regione	€.	0	0	0	0		

Per Input ratei attivi v/terzi vedi tabelle foglio Dettaglio_SP-San (Riga C426)

1.30.20.00.000.000.00.000	**C.II Risconti attivi**	**€.**	**0**	**0**	**0**	**0**	**0**	**0**

COD_COGE_NI	Descrizione		Valore netto al 01/01/2016	Valore netto al 31/12/2016	Variazione	Valore netto al 01/01/2016	Entro 12 mesi (2016)	Oltre 12 mesi (2016)
1.30.20.10.000.000.00.000	C.II.1) Risconti attivi v/terzi	€.	0	0	0	0	0	0
1.30.20.20.000.000.00.000	C.II.2) Risconti attivi v/Aziende sanitarie pubbliche della Regione	€.	0	0	0	0		

Per Input risconti attivi v/terzi vedi tabelle foglio Dettaglio_SP-San (Riga C456)

1.60.00.00.000.000.00.000	**D) CONTI D'ORDINE**	**€.**	**0**	**0**	**0**

COD_COGE_NI	Descrizione		Valore netto al 01/01/2016	Valore netto al 31/12/2016	Variazione	Valore iniziale	Incrementi dell'esercizio	Decrementi dell'esercizio	Valore finale
1.60.10.00.000.000.00.000	D.I) Canoni di leasing ancora da pagare	€.	0	0	0	0			0
1.60.20.00.000.000.00.000	D.II) Depositi cauzionali	€.	0	0	0	0			0
1.60.30.00.000.000.00.000	D.III) Beni in comodato	€.	0	0	0	0			0
1.60.40.00.000.000.00.000	D.III) Beni in comodato	€.	0	0	0	0	0	0	0
1.60.40.10.000.000.00.000	Garanzie prestate	€.				0			
1.60.40.10.010.000.00.000	Garanzie prestate: di cui fidejussioni	€.	0	0	0				0
1.60.40.10.020.000.00.000	Garanzie prestate: di cui avalli	€.	0	0	0				0
1.60.40.10.030.000.00.000	Garanzie prestate: di cui altre garanzie personali e reali	€.	0	0	0	0			0
1.60.40.20.000.000.00.000	Garanzie ricevute	€.				0			
1.60.40.20.010.000.00.000	Garanzie ricevute: di cui fidejussioni		0	0	0				0
1.60.40.20.020.000.00.000	Garanzie ricevute: di cui avalli		0	0	0				0
1.60.40.20.030.000.00.000	Garanzie ricevute: di cui altre garanzie personali e reali		0	0	0	0			0
1.60.40.25.000.000.00.000	Beni in contenzioso	€.	0	0	0	0			0
1.60.40.30.000.000.00.000	Altri impegni assunti	€.				0			
1.60.40.30.010.000.00.000	di cui contratti in service	€.	0	0	0				0
1.60.40.30.020.000.00.000	di cui conto visione	€.	0	0	0				0
1.60.40.30.030.000.00.000	di cui impegni contrattuali pluriennali	€.	0	0	0				0
1.60.40.30.040.000.00.000	di cui altro	€.	0	0	0	0			0

AZIENDA C.R.I.B.A.

3.0.00.000.000.00.000	**PASSIVITA'.**	**€.**	**116.759**	**106.567**	**(10.192)**													
3.10.00.00.000.000.00.000	**A) PATRIMONIO NETTO**	**€.**	**105**	**73**	**(32)**	**105**	**0**	**0**	**32**	**0**	**(32)**	**73**						
																Riepilogo utilizzi dei 3 es. precedenti		
COD_COGE_NI	*Descrizione*		*Valore netto al 01/01/2016*	*Valore netto al 31/12/2016*	*Variazione*	*Consistenza iniziale*	*Giroconti / Riclassificazioni (+/-)*	*Assegnazioni nel corso dell'esercizio*	*Utilizzi per sterilizzazioni nell'esercizio*	*Altre variazioni (+/-)*	*Totali dell'esercizio (+/-)*	*Consistenza finale*	*Copertura perdite*	*Sterilizzazioni*	*Altri motivi*			
3.10.10.00.000.000.00.000	A.I) FONDO DI DOTAZIONE	€.	0	0	0	0					0	0						
3.10.20.00.000.000.00.000	A.II) FINANZIAMENTI PER INVESTIMENTI	€.	105	73	(32)	105	0	0	32	0	(32)	73	0	0	0			
3.10.20.10.000.000.00.000	A.II.1) Finanziamenti per beni di prima dotazione	€.	36	36	0	36					0	36						
3.10.20.20.000.000.00.000	A.II.2) Finanziamenti da Stato per investimenti	€.	0	0	0	0	0	0	0	0	0	0	0	0	0			
3.10.20.20.010.000.00.000	A.II.2.a) Finanziamenti da Stato per investimenti - ex art. 20 legge 67/88	€.	0	0	0	0					0	0						
3.10.20.20.020.000.00.000	A.II.2.b) Finanziamenti da Stato per investimenti - ricerca	€.	0	0	0	0					0	0						
3.10.20.20.030.000.00.000	A.II.2.c) Finanziamenti da Stato per investimenti - altro	€.	0	0	0	0					0	0						
3.10.20.30.000.000.00.000	A.II.3) Finanziamenti da Regione per investimenti	€.	69	37	(32)	69			32		(32)	37						
3.10.20.40.000.000.00.000	A.II.4) Finanziamenti da altri soggetti pubblici per investimenti	€.	0	0	0	0					0	0						
3.10.20.50.000.000.00.000	A.II.5) Finanziamenti per investimenti da rettifica contributi in conto esercizio	€.	0	0	0	0					0	0						
3.10.30.00.000.000.00.000	A.III) RISERVE DA DONAZIONI E LASCITI VINCOLATI AD INVESTIMENTI	€.	0	0	0	0					0	0						
3.10.40.00.000.000.00.000	A.IV) ALTRE RISERVE	€.	0	0	0	0	0	0	0	0	0	0	0	0	0			
3.10.40.10.000.000.00.000	A.IV.1) Riserve da rivalutazioni	€.	0	0	0	0					0	0						
3.10.40.20.000.000.00.000	A.IV.2) Riserve da plusvalenze da reinvestire	€.	0	0	0	0					0	0						
3.10.40.30.000.000.00.000	A.IV.3) Contributi da reinvestire	€.	0	0	0	0					0	0						
3.10.40.40.000.000.00.000	A.IV.4) Riserve da utili di esercizio destinati ad investimenti	€.	0	0	0	0					0	0						
3.10.40.50.000.000.00.000	A.IV.5) Riserve diverse	€.	0	0	0	0					0	0						
3.10.50.00.000.000.00.000	A.V) CONTRIBUTI PER RIPIANO PERDITE	€.	0	0	0	0	0	0	0	0	0	0	0	0	0			
3.10.50.10.000.000.00.000	A.V.1) Contributi per copertura debiti al 31/12/2005	€.	0	0	0	0					0	0						
3.10.50.20.000.000.00.000	A.V.2) Contributi per ricostituzione risorse da investimenti esercizi precedenti	€.	0	0	0	0					0	0						
3.10.50.30.000.000.00.000	A.V.3) Altro	€.	0	0	0	0					0	0						
3.10.60.00.000.000.00.000	A.VI) UTILI (PERDITE) PORTATI A NUOVO	€.	0	0	0	0					0	0						
3.10.70.00.000.000.00.000	A.VII) UTILE (PERDITA) D'ESERCIZIO	€.	0	0	0	0					0							

Per input Finanziamenti vedi tabelle foglio Dettaglio_SP-Soc (Riga C489) - per input Plus. E Contrib. Da reinvestire vedi tabelle foglio Dettaglio_SP_Soc (Riga C679-689)

3.20.00.00.000.000.00.000	**B) FONDI PER RISCHI ED ONERI**	**€.**	**82.313**	**67.147**	**(15.166)**	**82.313**	**46.069**	**0**	**61.235**	**67.147**

3.20.10.00.000.000.00.000	**B.I) Fondi per imposte, anche differite**	**€.**	**422**	**422**	**0**	**422**	**0**	**0**	**0**	**422**

COD_COGE_NI	*Descrizione*		*Valore netto al 01/01/2016*	*Valore netto al 31/12/2016*	*Variazione*	*Consistenza iniziale*	*Accantonamenti d'esercizio*	*Riclassifiche d'esercizio (+/-)*	*Utilizzi d'esercizio*	*Consistenza finale*
3.20.10.10.000.000.00.000	Fondi per imposte	€.	422	422	0	422			0	422
3.20.10.20.000.000.00.000	Altri fondi per imposte	€.	0	0	0	0			0	0

3.20.20.00.000.000.00.000	**B.II) Fondi per rischi**	**€.**	**563**	**563**	**0**	**563**	**0**	**0**	0	563

COD_COGE_NI	*Descrizione*		*Valore netto al 01/01/2016*	*Valore netto al 31/12/2016*	*Variazione*	*Consistenza iniziale*	*Accantonamenti d'esercizio*	*Riclassifiche d'esercizio (+/-)*	*Utilizzi d'esercizio*	*Consistenza finale*
3.20.20.10.000.000.00.000	B.II.1) Fondo rischi per cause civili ed oneri processuali	€.	316	316	0	316			0	316
3.20.20.20.000.000.00.000	B.II.2) Fondo rischi per contenzioso personale dipendente	€.	0	0	0	0			0	0
3.20.20.30.000.000.00.000	B.II.3) Fondo rischi connessi all'acquisto di prestazioni sanitarie da privato	€.	0	0	0	0			0	0
3.20.20.40.000.000.00.000	B.II.4) Fondo rischi per copertura diretta dei rischi (autoassicurazione)	€.	0	0	0	0			0	0
3.20.20.50.000.000.00.000	B.II.5) Altri fondi rischi	€.	247	247	0	247			0	247

3.20.30.00.000.000.00.000	**B.III) Fondi da distribuire**	**€.**	**0**	**0**	**0**	**0**	**0**	**0**	**0**	**0**

3.20.40.00.000.000.00.000	**B.IV) Quote inutilizzate contributi**	**€.**	**77.587**	**62.421**	**(15.166)**	**77.587**	**46.069**	**0**	**61.235**	**62.421**

COD_COGE_NI	*Descrizione*		*Valore netto al 01/01/2016*	*Valore netto al 31/12/2016*	*Variazione*	*Consistenza iniziale*	*Accantonamenti d'esercizio*	*Riclassifiche d'esercizio (+/-)*	*Utilizzi d'esercizio*	*Consistenza finale*
3.20.40.10.000.000.00.000	B.IV.1) Quote inutilizzate contributi da Regione o Prov. Aut. per quota F.S. vincolato	€.	0	0	0	0	0	0	0	0
3.20.40.10.010.000.00.000	Quote inutilizzate contributi da Regione o Prov. Aut. per quota F.S. indistinto	€.	0	0	0	0				0
3.20.40.10.020.000.00.000	Quote inutilizzate contributi da Regione o Prov. Aut. per quota F.S. vincolato	€.	0	0	0	0				0
3.20.40.10.030.000.00.000	Quote inutilizzate contributi vincolati dell'esercizio da Asl/Ao/Fondazioni per quota FSR Indistinto	€.	0	0	0	0				0
3.20.40.10.040.000.00.000	Quote inutilizzate contributi vincolati dell'esercizio da Asl/Ao/Fondazioni per quota FSR Vincolato	€.	0	0	0	0				0
3.20.40.20.000.000.00.000	B.IV.2) Quote inutilizzate contributi vincolati da soggetti pubblici (extra fondo)	€.	77.470	62.304	(15.166)	77.470	46.069		61.235	62.304
3.20.40.30.000.000.00.000	B.IV.3) Quote inutilizzate contributi per ricerca	€.	0	0	0	0	0	0	0	0
3.20.40.30.010.000.00.000	Quote inutilizzate contributi vincolati dell'esercizio per ricerca da Ministero	€.	0	0	0	0				0
3.20.40.30.020.000.00.000	Quote inutilizzate contributi vincolati dell'esercizio per ricerca da Regione	€.	0	0	0	0				0
3.20.40.30.030.000.00.000	Quote inutilizzate contributi vincolati dell'esercizio per ricerca da Asl/A.o/Fondazioni	€.	0	0	0	0				0
3.20.40.30.040.000.00.000	Quote inutilizzate contributi vincolati dell'esercizio per ricerca da altri Enti Pubblici	€.	0	0	0	0				0
3.20.40.30.050.000.00.000	Quote inutilizzate contributi vincolati dell'esercizio per ricerca da privati	€.	0	0	0	0				0
3.20.40.40.000.000.00.000	B.IV.4) Quote inutilizzate contributi vincolati da privati	€.	117	117	0	117				117

3.20.50.00.000.000.00.000	**B.V) Altri fondi per oneri e spese**	**€.**	**3.741**	**3.741**	**0**	**3.741**	**0**	**0**	**0**	**3.741**

COD_COGE_NI	*Descrizione*		*Valore netto al 01/01/2016*	*Valore netto al 31/12/2016*	*Variazione*	*Consistenza iniziale*	*Accantonamenti d'esercizio*	*Riclassifiche d'esercizio (+/-)*	*Utilizzi d'esercizio*	*Consistenza finale*
3.20.50.10.000.000.00.000	B.V.1) Fondi integrativi pensione	€.	0	0	0	0	0	0	0	0
3.20.50.10.010.000.00.000	Fondi integrativi pensione aziendali	€.	0	0	0	0			0	0
3.20.50.10.020.000.00.000	Fondo integrativo pensione contrattuale	€.	0	0	0	0			0	0
3.20.50.20.000.000.00.000	B.V.2) Fondo per rinnovi contrattuali	€.	110	110	0	110	0	0	0	110
3.20.50.20.010.000.00.000	Fondo per Rinnovi contratt. - dirigenza medica	€.	80	80	0	80			0	80
3.20.50.20.020.000.00.000	Fondo per Rinnovi contratt. - dirigenza non medica	€.	30	30	0	30			0	30
3.20.50.20.030.000.00.000	Fondo per Rinnovi contratt.: - comparto	€.	0	0	0	0			0	0
3.20.50.20.040.000.00.000	Fondo per Rinnovi convenzioni MMG/Pls/MCA ed altri	€.	0	0	0	0			0	0
3.20.50.20.050.000.00.000	Fondo per Rinnovi contratt.: medici SUMAI	€.	0	0	0	0			0	0
3.20.50.30.000.000.00.000	B.V.3) Altri fondi per oneri e spese	€.	3.631	3.631	0	3.631			0	3.631

3.30.00.00.000.000.00.000	**C) TRATTAMENTO DI FINE RAPPORTO**	**€.**	**0**	**0**	**0**	**0**	**0**	**0**	**0**	**0**

3.30.10.00.000.000.00.000	**C.I) Fondo per premi operosità**	**€.**	**0**	**0**	**0**	**0**	**0**	**0**	**0**	**0**

COD_COGE_NI	*Descrizione*		*Valore netto al 01/01/2016*	*Valore netto al 31/12/2016*	*Variazione*	*Consistenza iniziale*	*Accantonamenti d'esercizio*	*Riclassifiche d'esercizio (+/-)*	*Utilizzi d'esercizio*	*Consistenza finale*
3.30.10.10.000.000.00.000	Premi Sumai fino al 1994	€.	0	0	0	0			0	0
3.30.10.20.000.000.00.000	Premi Sumai dal 1995/1997	€.	0	0	0	0			0	0
3.30.10.30.000.000.00.000	Premi Sumai dal 1/1/1998	€.	0	0	0	0			0	0

FAC SIMILE R.I.B.A.

N.B.: Il totale del fondo premio operosità medici SUMAI è dato dalla somma delle tre righe (1994; 1997; 1998)

			Valore netto al 01/01/2016	Valore netto al 31/12/2016	Variazione	Consistenza iniziale	Accantonamenti d'esercizio	Riclassifiche d'esercizio (+/-)	Utilizzi d'esercizio	Consistenza finale
3.30.20.00.000.000.00.000	**C.II) Fondo per trattamento di fine rapporto dipendenti**	€.	0	0	0	0			0	0

3.40.00.00.000.000.00.000	**D) DEBITI**	€.	**34.341**	**39.347**	**5.006**	**34.341**	**0**	**0**	**78.211**	**19.587**	**53.618**	**39.347**	**0**	**0**	**2.179**	**17**	**27**	**12.237**	**24.887**	**39.347**	**0**	**0**

						Incrementi dell'esercizio		Decrementi dell'esercizio					VALORE DEI DEBITI AL 31/12/2016 PER ANNO DI FORMAZIONE					Debiti al 31/12/2016 per scadenza		
			Valore netto al 01/01/2016	Valore netto al 31/12/2016	Variazione	Valore iniziale	Di cui per acquisto cespiti (iniziale)	Giroconti debiti es. preced. (riclassific. e rettifiche)(+/-)	Incrementi dell'esercizio	Decrementi per valori sorti in es. precedenti	Decrementi per valori sorti nell'esercizio	Valore finale	Di cui Fatture da ricevere	Di cui per acquisto cespiti (finale)	Anno X-4 e precedenti	Anno X-3	Anno X-2	Anno X-1	Anno X	Entro 12 mesi	Tra 1 e 5 anni	Oltre 5 anni
3.40.10.00.000.000.00.000	**D.I. Debiti per Mutui passivi**	€.	0	0	*0*	0						0							0	0		

A fronte di mutui o finanziamenti indicare se sono state prestate garanzie reali su beni di proprietà aziendale per garantire i debiti.

3.40.20.00.000.000.00.000	**D.II. Debiti v/Stato**	€.	**0**	**0**	*0*	**0**	**0**	**0**	**0**	**0**	**0**	**0**	**0**	**0**	**0**	**0**	**0**	**0**	**0**	**0**	**0**	**0**

						Incrementi dell'esercizio		Decrementi dell'esercizio					VALORE DEI DEBITI AL 31/12/2016 PER ANNO DI FORMAZIONE					Debiti al 31/12/2016 per scadenza		
COD_COGE_NI	Descrizione		Valore netto al 01/01/2016	Valore netto al 31/12/2016	Variazione	Valore iniziale	Di cui per acquisto cespiti (iniziale)	Giroconti debiti es. preced. (riclassific. e rettifiche)(+/-)	Incrementi dell'esercizio	Decrementi per valori sorti in es. precedenti	Decrementi per valori sorti nell'esercizio	Valore finale	Di cui Fatture da ricevere	Di cui per acquisto cespiti (finale)	Anno X-4 e precedenti	Anno X-3	Anno X-2	Anno X-1	Anno X	Entro 12 mesi	Tra 1 e 5 anni	Oltre 5 anni
3.40.20.10.000.000.00.000	D.II.1) Debiti v/Stato per mobilità passiva extraregionale	€.	0	0	0	0						0							0	0		
3.40.20.20.000.000.00.000	D.II.2) Debiti v/Stato per mobilità passiva internazionale	€.	0	0	0	0						0							0	0		
3.40.20.30.000.000.00.000	D.II.3) Acconto quota FSR v/Stato	€.	0	0	0	0						0							0	0		
3.40.20.40.000.000.00.000	D.II.4) Debiti v/Stato per restituzione finanziamenti - per ricerca	€.	0	0	0	0						0							0	0		
3.40.20.50.000.000.00.000	D.II.5) Altri debiti v/Stato - Ministeri	€.	0	0	0	0						0							0	0		

3.40.30.00.000.000.00.000	**D.III. Debiti v/Regione**	€.	**2.004**	**2.004**	*0*	**2.004**	**0**	**0**	**0**	**0**	**0**	**2.004**	**0**	**0**	**2.004**	**0**	**0**	**0**	**0**	**2.004**	**0**	**0**

						Incrementi dell'esercizio		Decrementi dell'esercizio					VALORE DEI DEBITI AL 31/12/2016 PER ANNO DI FORMAZIONE					Debiti al 31/12/2016 per scadenza		
COD_COGE_NI	Descrizione		Valore netto al 01/01/2016	Valore netto al 31/12/2016	Variazione	Valore iniziale	Di cui per acquisto cespiti (iniziale)	Giroconti debiti es. preced. (riclassific. e rettifiche)(+/-)	Incrementi dell'esercizio	Decrementi per valori sorti in es. precedenti	Decrementi per valori sorti nell'esercizio	Valore finale	Di cui Fatture da ricevere	Di cui per acquisto cespiti (finale)	Anno X-4 e precedenti	Anno X-3	Anno X-2	Anno X-1	Anno X	Entro 12 mesi	Tra 1 e 5 anni	Oltre 5 anni
3.40.30.10.000.000.00.000	D.III.1) Debiti v/Regione o Provincia Autonoma per finanziamenti	€.	0	0	0	0						0							0	0		
3.40.30.20.000.000.00.000	D.III.2) Debiti v/Regione o Provincia Autonoma per mobilità passiva intraregionale	€.	0	0	0	0						0							0	0		
3.40.30.30.000.000.00.000	D.III.3) Debiti v/Regione o Provincia Autonoma per mobilità passiva extraregionale	€.	0	0	0	0						0							0	0		
3.40.30.40.000.000.00.000	D.III.4) Acconto quota FSR da Regione o Provincia Autonoma (non regolarizzato)	€.	0	0	0	0						0							0	0		
3.40.30.50.000.000.00.000	D.III.5.a) Altri debiti v/Regione o Provincia Autonoma	€.	26	26	0	26						26			26				0	26		
3.40.30.60.000.000.00.000	D.III.5.b) Altri debiti vs Regione per restituzione annualità 2011 e precedenti	€.	1.978	1.978	0	1.978						1.978			1.978				0	1.978		
3.40.30.70.000.000.00.000	D.III.5.c) Debiti vs Regione per recuperi prestazioni STP	€.	0	0	0	0						0							0	0		

						Incrementi dell'esercizio		Decrementi dell'esercizio					VALORE DEI DEBITI AL 31/12/2016 PER ANNO DI FORMAZIONE					Debiti al 31/12/2016 per scadenza		
			Valore netto al 01/01/2016	Valore netto al 31/12/2016	Variazione	Valore iniziale	Di cui per acquisto cespiti (iniziale)	Giroconti debiti es. preced. (riclassific. e rettifiche)(+/-)	Incrementi dell'esercizio	Decrementi per valori sorti in es. precedenti	Decrementi per valori sorti nell'esercizio	Valore finale	Di cui Fatture da ricevere	Di cui per acquisto cespiti (finale)	Anno X-4 e precedenti	Anno X-3	Anno X-2	Anno X-1	Anno X	Entro 12 mesi	Tra 1 e 5 anni	Oltre 5 anni
3.40.40.00.000.000.00.000	**D.IV. Debiti v/Comuni**	€.	7.070	17.691	*10.621*	7.070			49.789	4.665	34.503	17.691						2.405	15.286	17.691		

3.40.50.00.000.000.00.000	**D.V. Debiti v/Aziende sanitarie pubbliche**	€.	**5.231**	**6.909**	*1.678*	**5.231**	**0**	**0**	**1.729**	**0**	**51**	**6.909**	**0**	**0**	**0**	**3**	**13**	**5.198**	**1.695**	**6.909**	**0**	**0**

						Incrementi dell'esercizio		Decrementi dell'esercizio					VALORE DEI DEBITI AL 31/12/2016 PER ANNO DI FORMAZIONE					Debiti al 31/12/2016 per scadenza		
COD_COGE_NI	Descrizione		Valore netto al 01/01/2016	Valore netto al 31/12/2016	Variazione	Valore iniziale	Di cui per acquisto cespiti (iniziale)	Giroconti debiti es. preced. (riclassific. e rettifiche)(+/-)	Incrementi dell'esercizio	Decrementi per valori sorti in es. precedenti	Decrementi per valori sorti nell'esercizio	Valore finale	Di cui Fatture da ricevere	Di cui per acquisto cespiti (finale)	Anno X-4 e precedenti	Anno X-3	Anno X-2	Anno X-1	Anno X	Entro 12 mesi	Tra 1 e 5 anni	Oltre 5 anni
3.40.50.10.000.000.00.000	D.V.1) Debiti v/Aziende sanitarie pubbliche della Regione	€.	5.231	6.909	1.678	5.231	0	0	1.729	0	51	6.909	0	0	0	3	13	5.198	1.695	6.909	0	0
3.40.50.10.010.000.00.000	D.V.1.a) Debiti v/Aziende sanitarie pubbliche della Regione - per quota FSR	€.	0	0	0	0	0	0	0	0	0	0	0	0	0	0	0	0	0	0	0	0
3.40.50.10.010.010.00.000	Debiti v/ASL della Regione - per quota FSR	€.	0	0	0	0						0							0	0		
3.40.50.10.010.011.00.000	Debiti v/ats della Regione - per quota FSR	€.	0	0	0	0						0							0	0		
3.40.50.10.010.020.00.000	Debiti v/Az. Ospedaliere della Regione - per quota FSR	€.	0	0	0	0						0							0	0		
3.40.50.10.010.021.00.000	Debiti v/ASST della Regione - per quota FSR	€.	0	0	0	0						0							0	0		
3.40.50.10.010.030.00.000	Debiti v/Irccs - Fondazioni di dir. Pubblico della Regione - per quota FSR	€.	0	0	0	0						0							0	0		
3.40.50.10.020.000.00.000	D.V.1.b) Debiti v/Aziende sanitarie pubbliche della Regione - per finanziamento sanitario aggiuntivo corrente LEA	€.	0	0	0	0						0							0	0		
3.40.50.10.030.000.00.000	D.V.1.c) Debiti v/Aziende sanitarie pubbliche della Regione - per finanziamento sanitario aggiuntivo corrente extra LEA	€.	0	0	0	0						0							0	0		
3.40.50.10.040.000.00.000	D.V.1.d) Debiti v/Aziende sanitarie pubbliche della Regione - per mobilità in compensazione	€.	0	0	0	0	0	0	0	0	0	0	0	0	0	0	0	0	0	0	0	0
3.40.50.10.040.010.00.000	Debiti verso Aziende Sanitarie Locali della Regione per mobilità intraregionale	€.	0	0	0	0						0							0	0		
3.40.50.10.040.011.00.000	Debiti verso Agenzie Tutela Salute della Regione per mobilità intraregionale	€.	0	0	0	0						0							0	0		
3.40.50.10.040.020.00.000	Debiti verso Aziende Sanitarie Locali della regione per anticipi mobilità attiva privata extraregione	€.	0	0	0	0						0							0	0		
3.40.50.10.050.000.00.000	D.V.1.e) Debiti v/Aziende sanitarie pubbliche della Regione - per mobilità non in compensazione	€.	0	0	0	0						0							0	0		
3.40.50.10.060.000.00.000	D.V.1.f) Debiti v/Aziende sanitarie pubbliche della Regione - per altre prestazioni	€.	63	1.741	1.678	63	0	0	1.729	0	51	1.741	0	0	0	3	13	30	1.695	1.741	0	0
3.40.50.10.060.010.00.000	Debiti verso Aziende Sanitarie Locali della Regione	€.	46	0	(46)	46		(46)				0							0	0		
3.40.50.10.060.011.00.000	Debiti verso Agenzie Tutela Salute della Regione	€.	0	1.741	1.741	0		46	1.729		34	1.741				3	13	30	1.695	1.741		
3.40.50.10.060.020.00.000	Debiti verso Aziende Ospedaliere della Regione	€.	17	0	(17)	17					17	0							0	0		
3.40.50.10.060.021.00.000	Debiti verso Aziende Socio-Sanitarie Territoriali della Regione	€.	0	0	0	0						0							0	0		
3.40.50.10.060.030.00.000	Debiti verso Irccs e Fondazioni di diritto pubblico della Regione	€.	0	0	0	0						0							0	0		
3.40.50.10.070.000.00.000	D.V.1.g) Debiti v/ ATS per operazioni di conferimento/scorporo LR23/2015	€.	0	0	0	0						0							0	0		
3.40.50.10.080.000.00.000	D.V.1.h) Debiti v/ ASST per operazioni di conferimento/scorporo LR23/2015	€.	5.168	5.168	0	5.168						5.168						5.168	0	5.168		
3.40.50.20.000.000.00.000	D.V.2) Debiti v/Aziende sanitarie pubbliche Extraregione	€.	0	0	0	0	0	0	0	0	0	0	0	0	0	0	0	0	0	0	0	0
3.40.50.20.010.000.00.000	D.V.2.1) Debiti v/Aziende sanitarie pubbliche di altre Regioni per Mobilità passiva non compensata - Altre prestazioni	€.	0	0	0	0						0							0	0		
3.40.50.20.020.000.00.000	D.V.2.2) Debiti v/Aziende sanitarie pubbliche di altre Regioni - Altro	€.	0	0	0	0						0							0	0		
3.40.50.30.000.000.00.000	D.V.3) Debiti v/Aziende sanitarie pubbliche della Regione per versamenti c/patrimonio netto	€.	0	0	0	0						0							0	0		

3.40.60.00.000.000.00.000	**D.VI. DEBITI V/ SOCIETA' PARTECIPATE E/O ENTI DIPENDENTI DELLA REGIONE**	€.	**0**	**0**	*0*	**0**	**0**	**0**	**0**	**0**	**0**	**0**	**0**	**0**	**0**	**0**	**0**	**0**	**0**	**0**	**0**	**0**

						Incrementi dell'esercizio		Decrementi dell'esercizio					VALORE DEI DEBITI AL 31/12/2016 PER ANNO DI FORMAZIONE					Debiti al 31/12/2016 per scadenza		
COD_COGE_NI	Descrizione		Valore netto al 01/01/2016	Valore netto al 31/12/2016	Variazione	Valore iniziale	Di cui per acquisto cespiti (iniziale)	Giroconti debiti es. preced. (riclassific. e rettifiche)(+/-)	Incrementi dell'esercizio	Decrementi per valori sorti in es. precedenti	Decrementi per valori sorti nell'esercizio	Valore finale	Di cui Fatture da ricevere	Di cui per acquisto cespiti (finale)	Anno X-4 e precedenti	Anno X-3	Anno X-2	Anno X-1	Anno X	Entro 12 mesi	Tra 1 e 5 anni	Oltre 5 anni
3.40.60.10.000.000.00.000	D.VI.1) Debiti v/enti regionali	€.	0	0	0	0	0	0	0	0	0	0	0	0	0	0	0	0	0	0	0	0
3.40.60.10.010.000.00.000	Debiti v/Arpa	€.	0	0	0	0						0							0	0		
3.40.60.10.020.000.00.000	Debiti v/altri Enti regionali	€.	0	0	0	0						0							0	0		
3.40.60.20.000.000.00.000	D.VI.2) Debiti v/sperimentazioni gestionali	€.	0	0	0	0						0							0	0		
3.40.60.30.000.000.00.000	D.VI.3) Debiti v/altre partecipate	€.	0	0	0	0	0	0	0	0	0	0	0	0	0	0	0	0	0	0	0	0
3.40.60.30.010.000.00.000	Debiti v/società controllate	€.	0	0	0	0						0							0	0		
3.40.60.30.020.000.00.000	Debiti v/società collegate	€.	0	0	0	0						0							0	0		

70.00.000.000.00.000	**D.VII. Debiti v/Fornitori**	**€.**	**5.835**	**4.679**	***(1.156)***	**5.835**	**0**	**0**	**3.756**	**1.707**	**3.205**	**4.679**	**0**	**0**	**102**	**0**	**0**	**4.026**	**551**	**4.679**	**0**	**0**

							Incrementi dell'esercizio		Decrementi dell'esercizio					VALORE DEI DEBITI AL 31/12/2016 PER ANNO DI FORMAZIONE						Debiti al 31/12/2016 per scadenza		
COD_COGE_NI	*Descrizione*		*Valore netto al 01/01/2016*	*Valore netto al 31/12/2016*	*Variazione*	*Valore iniziale*	***Di cui per acquisto cespiti (iniziale)***	*Giroconti debiti es. preced. (riclassific. e rettifiche)(+/-)*	*Incrementi dell'esercizio*	*Decrementi per valori sorti in es. precedenti*	*Decrementi per valori sorti nell'esercizio*	*Valore finale*	***Di cui Fatture da ricevere***	***Di cui per acquisto cespiti (finale)***	*Anno X-4 e precedenti*	*Anno X-3*	*Anno X-2*	*Anno X-1*	*Anno X*	*Entro 12 mesi*	*Tra 1 e 5 anni*	*Oltre 5 anni*
3.40.70.10.000.000.00.000	D.VII.1) Debiti verso erogatori (privati accreditati e convenzionati) di prestazioni sanitarie	€.	1.063	653	(410)	1.063	0	46	3.756	1.007	3.205	653	0	0	102	0	0	0	551	653	0	0
3.40.70.10.010.000.00.000	Debiti verso Aziende sanitarie private (sanità)	€.	1.059	653	(406)	1.059		46	3.756	1.003	3.205	653			102				551	653		
3.40.70.10.020.000.00.000	Debiti verso Aziende e Enti socio-sanitari pubblici (assi)	€.	4	0	(4)	4				4		0							0	0		
3.40.70.10.030.000.00.000	Debiti verso Aziende e Enti socio-sanitari privati (assi)	€.	0	0	0	0						0							0	0		
3.40.70.10.040.000.00.000	Debiti verso Farmacie convenzionate	€.	0	0	0	0						0							0	0		
3.40.70.10.050.000.00.000	Debiti verso MMG, PLS e MCA	€.	0	0	0	0						0							0	0		
3.40.70.10.060.000.00.000	Debiti verso erogatori sanitari privati per mobilità attiva privata extraregione	€.	0	0	0	0						0							0	0		
3.40.70.20.000.000.00.000	D.VII.2) Debiti verso altri fornitori	€.	4.772	4.026	(746)	4.772	0	(46)	0	700	0	4.026	0	0	0	0	0	4.026	0	4.026	0	0
3.40.70.20.010.000.00.000	Debiti verso Fornitori di Beni e Altri servizi sanitari	€.	42	0	(42)	42		(42)				0							0	0		
3.40.70.20.020.000.00.000	Debiti verso Fornitori di Beni e Servizi non sanitari	€.	4.730	4.026	(704)	4.730		(4)		700		4.026						4.026	0	4.026		

							Incrementi dell'esercizio		Decrementi dell'esercizio					VALORE DEI DEBITI AL 31/12/2016 PER ANNO DI FORMAZIONE						Debiti al 31/12/2016 per scadenza		
			Valore netto al 01/01/2016	*Valore netto al 31/12/2016*	*Variazione*	*Valore iniziale*	***Di cui per acquisto cespiti (iniziale)***	*Giroconti debiti es. preced. (riclassific. e rettifiche)(+/-)*	*Incrementi dell'esercizio*	*Decrementi per valori sorti in es. precedenti*	*Decrementi per valori sorti nell'esercizio*	*Valore finale*	***Di cui Fatture da ricevere***	***Di cui per acquisto cespiti (finale)***	*Anno X-4 e precedenti*	*Anno X-3*	*Anno X-2*	*Anno X-1*	*Anno X*	*Entro 12 mesi*	*Tra 1 e 5 anni*	*Oltre 5 anni*
3.40.80.00.000.000.00.000	**D.VIII. Debiti v/Istituto tesoriere**	**€.**	**0**	**0**	***0***	0						0										
	Per i c/c presso l'istituto tesoriere sono vietate le compensazioni, pertanto in questa voce vanno indicati esclusivamente i c/c con saldo passivo al 31/12.																					

							Incrementi dell'esercizio		Decrementi dell'esercizio					VALORE DEI DEBITI AL 31/12/2016 PER ANNO DI FORMAZIONE						Debiti al 31/12/2016 per scadenza		
			Valore netto al 01/01/2016	*Valore netto al 31/12/2016*	*Variazione*	*Valore iniziale*	***Di cui per acquisto cespiti (iniziale)***	*Giroconti debiti es. preced. (riclassific. e rettifiche)(+/-)*	*Incrementi dell'esercizio*	*Decrementi per valori sorti in es. precedenti*	*Decrementi per valori sorti nell'esercizio*	*Valore finale*	***Di cui Fatture da ricevere***	***Di cui per acquisto cespiti (finale)***	*Anno X-4 e precedenti*	*Anno X-3*	*Anno X-2*	*Anno X-1*	*Anno X*	*Entro 12 mesi*	*Tra 1 e 5 anni*	*Oltre 5 anni*
3.40.90.00.000.000.00.000	**D.IX. Debiti Tributari**	**€.**	289	309	*20*	289			119		99	309						289	20	309		

							Incrementi dell'esercizio		Decrementi dell'esercizio					VALORE DEI DEBITI AL 31/12/2016 PER ANNO DI FORMAZIONE						Debiti al 31/12/2016 per scadenza		
			Valore netto al 01/01/2016	*Valore netto al 31/12/2016*	*Variazione*	*Valore iniziale*	***Di cui per acquisto cespiti (iniziale)***	*Giroconti debiti es. preced. (riclassific. e rettifiche)(+/-)*	*Incrementi dell'esercizio*	*Decrementi per valori sorti in es. precedenti*	*Decrementi per valori sorti nell'esercizio*	*Valore finale*	***Di cui Fatture da ricevere***	***Di cui per acquisto cespiti (finale)***	*Anno X-4 e precedenti*	*Anno X-3*	*Anno X-2*	*Anno X-1*	*Anno X*	*Entro 12 mesi*	*Tra 1 e 5 anni*	*Oltre 5 anni*
3.40.93.00.000.000.00.000	**D.X. Debiti v/Istituti previdenziali, assistenziali e sicurezza sociale**	**€.**	277	203	***(74)***	277			141		215	203							203	203		

3.40.95.00.000.000.00.000	**D.XI. Debiti v/Altri**	**€.**	**13.635**	**7.552**	***(6.083)***	**13.635**	**0**	**0**	**22.677**	**13.215**	**15.545**	**7.552**	**0**	**0**	**73**	**14**	**14**	**319**	**7.132**	**7.552**	**0**	**0**

							Incrementi dell'esercizio		Decrementi dell'esercizio					VALORE DEI DEBITI AL 31/12/2016 PER ANNO DI FORMAZIONE						Debiti al 31/12/2016 per scadenza		
COD_COGE_NI	*Descrizione*		*Valore netto al 01/01/2016*	*Valore netto al 31/12/2016*	*Variazione*	*Valore iniziale*	***Di cui per acquisto cespiti (iniziale)***	*Giroconti debiti es. preced. (riclassific. e rettifiche)(+/-)*	*Incrementi dell'esercizio*	*Decrementi per valori sorti in es. precedenti*	*Decrementi per valori sorti nell'esercizio*	*Valore finale*	***Di cui Fatture da ricevere***	***Di cui per acquisto cespiti (finale)***	*Anno X-4 e precedenti*	*Anno X-3*	*Anno X-2*	*Anno X-1*	*Anno X*	*Entro 12 mesi*	*Tra 1 e 5 anni*	*Oltre 5 anni*
3.40.95.10.000.000.00.000	D.XI.1) Debiti v/altri finanziatori	€.	0	0	0	0						0							0	0		
3.40.95.20.000.000.00.000	D.XI.2) Debiti v/dipendenti	€.	401	441	40	401	0	0	272	0	232	441	0	0	73	14	14	300	40	441	0	0
3.40.95.20.010.000.00.000	Debiti verso dipendenti	€.	384	424	40	384			272		232	424			56	14	14	300	40	424		
3.40.95.20.020.000.00.000	Debiti verso dipendenti per rinnovi contrattuali	€.	0	0	0	0						0							0	0		
3.40.95.20.030.000.00.000	Liquidazioni a dipendenti	€.	0	0	0	0						0							0	0		
3.40.95.20.040.000.00.000	Debiti per ferie non godute	€.	17	17	0	17						17			17				0	17		
3.40.95.30.000.000.00.000	D.XI.3) Debiti v/gestioni liquidatorie/stralcio	€.	0	0	0	0						0							0	0		
3.40.95.40.000.000.00.000	D.XI.4) Altri debiti diversi	€.	13.234	7.111	(6.123)	13.234	0	0	22.405	13.215	15.313	7.111	0	0	0	0	0	19	7.092	7.111	0	0
3.40.95.40.010.000.00.000	D.XI.4.a) Altri debiti diversi - V/Privati	€.	8.279	7.111	(1.168)	8.279		497	22.405	8.757	15.313	7.111						19	7.092	7.111		
3.40.95.40.020.000.00.000	D.XI.4.b) Altri debiti diversi - V/Enti Pubblici	€.	497	0	(497)	497		(497)				0							0	0		
3.40.95.40.030.000.00.000	D.XI.4.c) Altri debiti diversi - V/Gestioni interne	€.	4.458	0	(4.458)	4.458	0	0	0	4.458	0	0	0	0	0	0	0	0	0	0	0	0
3.40.95.40.030.010.00.000	Debiti verso Bilancio Sanitario	€.	3.543	0	(3.543)	3.543				3.543		0							0	0		
3.40.95.40.030.020.00.000	Debiti verso Bilancio A.S.S.I.	€.	915	0	(915)	915				915		0							0	0		
3.40.95.40.030.030.00.000	Debiti verso Bilancio Sociale	€.	0	0	0	0						0							0	0		
3.40.95.40.030.040.00.000	Debiti verso Bilancio Ricerca	€.	0	0	0	0						0							0	0		

3.50.00.000.000.000.00.000	**E) RATEI E RISCONTI PASSIVI**	**€.**	**0**	**0**	**0**

3.50.10.00.000.000.00.000	**E.I Ratei passivi**	**€.**	**0**	**0**	***0***

COD_COGE_NI	*Descrizione*		*Valore netto al 01/01/2016*	*Valore netto al 31/12/2016*	*Variazione*	*Valore netto al 01/01/2016*	*Entro 12 mesi (2016)*	*Oltre 12 mesi (2016)*
3.50.10.10.000.000.00.000	E.I.1) Ratei passivi v/terzi	€.	0	0	0	0	0	0
3.50.10.20.000.000.00.000	E.I.2) Ratei passivi v/Aziende sanitarie pubbliche della Regione	€.	0	0	0	0	0	0
3.50.10.20.010.000.00.000	Degenze in corso Asl/Ao/Fondazioni della Regione	€.	0	0	0	0		
3.50.10.20.011.000.00.000	Degenze in corso ats/asst/Fondazioni della Regione	€.	0	0	0	0		
3.50.10.20.020.000.00.000	Degenze in corso altre Aziende sanitarie Extraregione	€.	0	0	0	0		
3.50.10.20.090.000.00.000	Ratei passivi verso Asl/Ao/Fondazioni della Regione	€.	0	0	0	0		
3.50.10.20.091.000.00.000	Ratei passivi verso ats/asst/Fondazioni della Regione	€.	0	0	0	0		
	Per Input ratei passivi v/terzi vedi tabelle foglio Dettaglio_SP-San (Riga C426)							

3.50.20.00.000.000.00.000	**E.II Risconti passivi**	**€.**	**0**	**0**	***0***

COD_COGE_NI	*Descrizione*		*Valore netto al 01/01/2016*	*Valore netto al 31/12/2016*	*Variazione*	*Valore netto al 01/01/2016*	*Entro 12 mesi (2016)*	*Oltre 12 mesi (2016)*
3.50.20.10.000.000.00.000	E.II.1) Risconti passivi v/terzi	€.	0	0	0	0	0	0
3.50.20.20.000.000.00.000	E.II.2) Risconti passivi v/Aziende sanitarie pubbliche della Regione	€.	0	0	0	0		
	Per Input risconti passivi v/terzi vedi tabelle foglio Dettaglio_SP-San (Riga C456)							

3.60.00.000.000.000.00.000	**F) CONTI D'ORDINE**	**€.**	**0**	**0**	**0**

COD_COGE_NI	*Descrizione*		*Valore netto al 01/01/2016*	*Valore netto al 31/12/2016*	*Variazione*	*Valore iniziale*	*Incrementi dell'esercizio*	*Decrementi dell'esercizio*	*Valore finale*
3.60.10.00.000.000.00.000	F.I) Canoni di leasing ancora da pagare	€.	0	0	0	0			0
3.60.20.00.000.000.00.000	F.II) Depositi cauzionali	€.	0	0	0	0			0
3.60.30.00.000.000.00.000	F.III) Beni in comodato	€.	0	0	0	0			0
3.60.40.00.000.000.00.000	F.IV) Altri conti d'ordine	€.	0	0	0	0	0	0	0
3.60.40.10.000.000.00.000	Garanzie prestate (fideiussioni, avalli, altre garanzie personali e reali)	€.				0			
3.60.40.10.010.000.00.000	Garanzie prestate: di cui fidejussioni		0	0	0				0
3.60.40.10.020.000.00.000	Garanzie prestate: di cui avalli		0	0	0				0
3.60.40.10.030.000.00.000	Garanzie prestate: di cui altre garanzie personali e reali		0	0	0	0			0
3.60.40.20.000.000.00.000	Garanzie ricevute (fideiussioni, avalli, altre garanzie personali e reali)	€.				0			
3.60.40.20.010.000.00.000	Garanzie ricevute: di cui fidejussioni		0	0	0				0
3.60.40.20.020.000.00.000	Garanzie ricevute: di cui avalli		0	0	0				0
3.60.40.20.030.000.00.000	Garanzie ricevute: di cui altre garanzie personali e reali		0	0	0	0			0
3.60.40.25.000.000.00.000	Beni in contenzioso	€.	0	0	0	0			0
3.60.40.30.000.000.00.000	Altri impegni assunti	€.				0			

BOZZA A.I.B.A.

ATTIVITA' SOCIO-ASSISTENZIALE

Costi di Impianto e ampliamento

DETTAGLIO COSTI D'IMPIANTO E DI AMPLIAMENTO	MOVIMENTI DELL'ESERCIZIO			ALTRE INFORMAZIONI	
Descrizione composizione	Valore iniziale	Incrementi	Valore finale	Ragioni iscrizione	Estremi del verbale del Collegio Sindacale
			0		
			0		
			0		
			0		
			0		
			0		
			0		
			0		
			0		
			0		
			0		
			0		
			0		
			0		
			0		
			0		
			0		
			0		
			0		
			0		
			0		
			0		
	0	0	0	0	Quadratura OK!

Costi di Ricerca e svlluppo

DETTAGLIO COSTI DI RICERCA E SVILUPPO	MOVIMENTI DELL'ESERCIZIO			ALTRE INFORMAZIONI	
Descrizione composizione	Valore iniziale	Incrementi	Valore finale	Ragioni iscrizione	Estremi del verbale del Collegio Sindacale
			0		
			0		
			0		
			0		
			0		
			0		
			0		
			0		
			0		
			0		
			0		
			0		
			0		
			0		
			0		
			0		
			0		
			0		
			0		
			0		
			0		
			0		
			0		
	0	0	0	0	Quadratura OK!

R.I.S.C.R.I.B.A.

Costi di Pubblicità capitalizzati

DETTAGLIO PUBBLICITA'	MOVIMENTI DELL'ESERCIZIO			ALTRE INFORMAZIONI	
Descrizione composizione	Valore iniziale	Incrementi	Valore finale	Ragioni iscrizione	Estremi del verbale del Collegio Sindacale
			0		
			0		
			0		
			0		
			0		
			0		
			0		
			0		
			0		
			0		
			0		
			0		
			0		
			0		
			0		
			0		
			0		
			0		
			0		
			0		
			0		
			0		
	0	0	0	0	Quadratura OK!

Dettaglio Altre Immobil. Materiali	Valore lordo (+)	F.do Amm.to (+)	Valore netto	
Beni non sterilizzati	0	0	0	Quadratura OK!
			0	0
			0	
			0	
			0	
			0	
			0	
			0	
			0	
			0	
			0	
			0	
			0	
			0	
			0	
Beni sterilizzati	0	0	0	Quadratura OK!
			0	0
			0	
			0	
			0	
			0	
			0	
			0	
			0	
			0	
			0	
			0	
			0	
			0	

RISCRIBA

Elenco dei lavori relativi alle Immobilizzazioni materiali in corso di esecuzione	Tipologia finanziamento	MOVIMENTI DELL'ESERCIZIO			
		Valore iniziale	Incrementi	Giroconti, Riclassificazioni, Completamenti (+/-)	Valore finale
		528			528
					0
					0
					0
					0
					0
					0
					0
					0
					0
					0
					0
					0
					0
528	Quadratura OK!			Totale	528

ELENCO PARTECIPAZIONI ISCRITTE NELLE IMMOBILIZZAZIONI FINANZIARIE

ELENCO PARTECIPAZIONI	Sede	Forma giuridica	Capitale	% capitale pubblico	Patrimonio netto incluso riserve	Totale Attivo	Risultato di esercizio	% di possesso	Valore attribuito a bilancio	Criterio di valorizzazione (costo / PN)
Partecipazioni in imprese controllate:										
Partecipazioni in imprese collegate:										
Partecipazioni in altre imprese:										

PUBBLICITÀ

DETTAGLIO PARTECIPAZIONI	Costo storico	ESERCIZI PRECEDENTI			MOVIMENTI DELL'ESERCIZIO					
		Rivalutazioni	Svalutazioni	Valore iniziale	Giroconti e Riclassificazioni (+/-)	Rivalutazioni	Svalutazioni	Acquisizioni e conferimenti	Cessioni (valore contabile)	Valore finale
Partecipazioni in imprese controllate:	0	0	0	0	0	0	0	0	0	0
				0						0
				0						0
				0						0
				0						0
				0						0
				0						0
				0						0
				0						0
				0						0
				0						0
				0						0
				0						0
Partecipazioni in imprese collegate:	0	0	0	0	0	0	0	0	0	0
				0						0
				0						0
				0						0
				0						0
				0						0
				0						0
				0						0
				0						0
				0						0
				0						0
				0						0
				0						0
Partecipazioni in altre imprese:	0	0	0	0	0	0	0	0	0	0
				0						0
				0						0
				0						0
				0						0
				0						0
				0						0
				0						0
				0						0
				0						0
				0						0
				0						0

PROPRIETÀ

ELENCO PARTECIPAZIONI ISCRITTE NELLE ATTIVITA' A BREVE

ELENCO PARTECIPAZIONI	Sede	Forma giuridica	Capitale	% capitale pubblico	Patrimonio netto incluso riserve	Totale Attivo	Risultato di esercizio	% di possesso	Valore attribuito a bilancio	Criterio di valorizzazione (costo / PN)
Partecipazioni in imprese controllate:										
Partecipazioni in imprese collegate:										
Partecipazioni in altre imprese:										

P.I.S.C.R.I.B.A.

DETTAGLIO PARTECIPAZIONI	Costo storico	ESERCIZI PRECEDENTI			MOVIMENTI DELL'ESERCIZIO					
		Rivalutazioni	Svalutazioni	Valore iniziale	Giroconti e Riclassificazioni (+/-)	Rivalutazioni	Svalutazioni	Acquisizioni e conferimenti	Cessioni (valore contabile)	Valore finale
Partecipazioni in imprese controllate:	0	0	0	0	0	0	0	0	0	0
				0						0
				0						0
				0						0
				0						0
				0						0
				0						0
				0						0
				0						0
				0						0
				0						0
				0						0
				0						0
Partecipazioni in imprese collegate:	0	0	0	0	0	0	0	0	0	0
				0						0
				0						0
				0						0
				0						0
				0						0
				0						0
				0						0
				0						0
				0						0
				0						0
				0						0
				0						0
Partecipazioni in altre imprese:	0	0	0	0	0	0	0	0	0	0
				0						0
				0						0
				0						0
				0						0
				0						0
				0						0
				0						0
				0						0
				0						0
				0						0
				0						0

PROPRIETÀ

DETTAGLIO CREDITI PER INCREMENTI DI PATRIMONIO NETTO DELIBERATI	Delibera n°/anno	Importo delibera	Riscosso negli esercizi precedenti (-)	Consistenza iniziale (+)	Importo nuove deliberazioni (+)	Riscossioni (-)	Consistenza finale
Crediti v/Stato per finanziamenti per investimenti	Ante 2016						0
	2016						0
	2016						0
	2016						0
	2016						0
	2016						0
	2016						0
	2016						0
	2016						0
	2016						0
	2016						0
	2016						0
	2016						0
	2016						0
	2016						0
	2016						0
	2016						0
	2016						0
	2016						0
	2016						0
	2016						0
	2016						0
Quadratura OK!	0	Totali		0	0	0	0
Crediti v/Regione o Provincia Autonoma per finanziamenti per investimenti	Ante 2016						0
	2016				15		15
	2016						0
	2016						0
	2016						0
	2016						0
	2016						0
	2016						0
	2016						0
	2016						0
	2016						0
	2016						0
	2016						0
	2016						0
	2016						0
	2016						0
	2016						0
	2016						0
	2016						0
	2016						0
	2016						0
	2016						0
Quadratura OK!	15	Totali		0	15	0	15
Crediti v/Regione o Provincia Autonoma per incremento fondo dotazione	Ante 2016						0
	2016						0
	2016						0
	2016						0
	2016						0
	2016						0
	2016						0
	2016						0
	2016						0
	2016						0
	2016						0
	2016						0
	2016						0
	2016						0
	2016						0
	2016						0
	2016						0
	2016						0
	2016						0
	2016						0
	2016						0
	2016						0

RL S.C.R.I.B.A.

Quadratura OK!	0	**Totali**	0	0	0	0
Crediti v/Regione o Provincia Autonoma per ripiano perdite	Ante 2016					0
	2016					0
	2016					0
	2016					0
	2016					0
	2016					0
	2016					0
	2016					0
	2016					0
	2016					0
	2016					0
	2016					0
	2016					0
	2016					0
Quadratura OK!	0	**Totali**	0	0	0	0
Crediti v/Regione per copertura debiti al 31/12/2005	Ante 2016					0
	2016					0
	2016					0
	2016					0
	2016					0
	2016					0
	2016					0
	2016					0
	2016					0
	2016					0
	2016					0
	2016					0
	2016					0
	2016					0
Quadratura OK!	0	**Totali**	0	0	0	0
Crediti v/Regione o Provincia Autonoma per ricostituzione risorse da investimenti esercizi precedenti	Ante 2016					0
	2016			77		77
	2016					0
	2016					0
	2016					0
	2016					0
	2016					0
	2016					0
	2016					0
	2016					0
	2016					0
	2016					0
	2016					0
	2016					0
Quadratura OK!	77	**Totali**	0	77	0	77

RISERVATO

RATEI ATTIVI - Dettaglio a livello di ricavo

Codice Voce conto ricavo rateizzato	Descrizione voce conto ricavo rateizzato	0	0	Totale
				0
				0
				0
				0
				0
				0
				0
				0
				0
				0
				0
				0
				0
				0
				0
				0
				0
				0
				0
				0
				0
				0
				0
				0
				0
				0
				0
				0
				0
		0	0	0

RISCONTI ATTIVI - Dettaglio a livello di costo

Codice Voce conto costo riscontato	Descrizione voce conto costo riscontato	0	0	Totale
				0
				0
				0
				0
				0
				0
				0
				0
				0
				0
				0
				0
				0
				0
				0
				0
				0
				0
				0
				0
				0
				0
				0
				0
				0
				0
				0
				0
		0	0	0

RI.S.C.R.I.B.A.

DETTAGLIO FINANZIAMENTI PER INVESTIMENTI RICEVUTI NEGLI ULTIMI TRE ESERCIZI		INFORMAZIONI				Consistenza all'inizio dell'esercizio	MOVIMENTI DELL'ESERCIZIO						
		Vincolato o indistinto	Esercizio di assegnazione	Estremi del provvedimento	Destinazione (tipologia di beni acquisiti)		Giroconti e Riclassificazioni (+/-)	Assegnazioni nel corso dell'esercizio	Utilizzo a fronte di sterilizzazioni nel corso dell'esercizio	Altre variazioni (+/-)	Consistenza finale	*di cui riscossi*	*di cui investiti*
Per beni di prima dotazione:	36	Quadratura OK!				36	0	0	0	0	36	0	0
... assegnati in data antecedente al 1/1/2014											0		
... assegnati a partire dal 1/1/2014..dettagliare						36	0	0	0	0	36	0	0
		ANNI PREGRESSI	-	-	BENI DI PRIMA DOTAZION	36					36		
Da Stato:	0	Quadratura OK!				0	0	0	0	0	0	0	0
... assegnati in data antecedente al 1/1/2014											0		
... assegnati a partire dal 1/1/2014..dettagliare						0	0	0	0	0	0	0	0
Da Regione:	37	Quadratura OK!				69	0	0	31	-1	37	0	0
... assegnati in data antecedente al 1/1/2014											0		
... assegnati a partire dal 1/1/2014..dettagliare						69	0	0	31	-1	37	0	0
		1999	DGR 44119/99	9/7/1999	Lotta alla droga	5			4		1		
		2001	DGR5912/01	2/8/2001	Lotta alla droga	1					1		
		2002	DGR10803/02	24/10/2002	Lotta alla droga	4					4		
		2008	DRL9944/08	16/9/2008	Lotta alla droga	2			2		0		
		2006	DRL13481/06	28/11/2006	Funzioni di autorizzazione al	33			12		21		
		2010	DGF 10402/10	14/10/2010	Funzioni di autorizzazione al	3			3		0		
		2013	DGF 12621/13	20/12/2013	Funzioni di autorizzazione al	4			1		3		
		2009	DGR 9151/09	30/3/2009	Interventi a favore delle Fam	1					1		
		2010	DGF 4468/10	28/4/2010	Interventi a favore Famiglia f	14			8		6		
		ANNI PREGRESSI	DDGFCISS 10562/1	-	CONTRIBUTI VIGILANZA	1			1	-1	-1		
		2008	-	-	INVESTIMENTI STRUTTUR	1					1		

PUBBLICATO

										0		
										0		
										0		
										0		
										0		
										0		
										0		
										0		
										0		
										0		
										0		
										0		
										0		
										0		
										0		
										0		
										0		
										0		
										0		
										0		
										0		
										0		
										0		
										0		
										0		
										0		
										0		
										0		
										0		
										0		
										0		
										0		
Da altri soggetti pubblici:	0	Quadratura OK!				0	0	0	0	0	0	0	0
... assegnati in data antecedente al 1/1/2014											0		
... assegnati a partire dal 1/1/2014..dettagliare						0	0	0	0	0	0	0	0
										0		
										0		
										0		
										0		
										0		
										0		
										0		
										0		
										0		
										0		
										0		
										0		
										0		
										0		
										0		
										0		
										0		
										0		
										0		
										0		
										0		
										0		
										0		
										0		
										0		
										0		
										0		
										0		
										0		
										0		
Per investimenti da rettifica contributi in conto esercizio:	0	Quadratura OK!				0	0	0	0	0	0	0	0
... assegnati in data antecedente al 1/1/2014											0		
... assegnati a partire dal 1/1/2014..dettagliare						0	0	0	0	0	0	0	0
										0		
										0		
										0		

R.S.C.R.I.B.A.



R.C.R.I.B.A.

DETTAGLIO RISERVE DA PLUSVALENZE DA REINVESTIRE	ESERCIZI PRECEDENTI			Valore finale
	Valore al 31/12/2013 e precedenti	Valore al 31/12/2014	Valore al 31/12/2015 (valore iniziale)	
Valore iniziale		0	0	0
Giroconti / Riclassificazioni (+/-)				
Incrementi				
Utilizzi				
Altre variazioni (+/-)				
Valore finale	0	0	0	0

DETTAGLIO CONTRIBUTI DA REINVESTIRE	ESERCIZI PRECEDENTI			Valore finale
	Valore al 31/12/2013 e precedenti	Valore al 31/12/2014	Valore al 31/12/2015 (valore iniziale)	
Valore iniziale		0	0	0
Giroconti / Riclassificazioni (+/-)				
Incrementi				
Utilizzi				
Altre variazioni (+/-)				
Valore finale	0	0	0	0

DETTAGLIO MUTUI	Destinazione	Soggetto erogatore	Riferimenti delibera di autorizzazione regionale	Importo iniziale	Scadenza	Debito residuo	Tasso di interesse	Garanzie reali	
TOTALE MUTUI				0		0	Quadratura OK!		0

RATEI PASSIVI - Dettaglio a livello di costo				
Codice Voce conto costo rateizzato	Descrizione voce conto costo rateizzato	0	0	Totale
				0
				0
				0
				0
				0
				0
				0
				0
				0
				0
				0
				0
				0
				0
				0
				0
				0
				0
				0
				0
				0
				0
				0
				0
				0
				0
				0
				0
				0
		0	0	0

BOZZA B.U.R.L.B.A.

RISCONTI PASSIVI - Dettaglio a livello di ricavo				
Codice Voce conto ricavo riscontato	Descrizione voce conto ricavo riscontato	0	0	Totale
				0
				0
				0
				0
				0
				0
				0
				0
				0
				0
				0
				0
				0
				0
				0
				0
				0
				0
				0
				0
				0
				0
				0
				0
				0
				0
				0
		0	0	0

R.I.S.C.R.I.B.A.

Az	Codice Conto	Natura di Costo correlata all'utilizzo del fondo	B.I) Fondi per imposte, anche differite		B.II) Fondi per rischi					B.V) Altri fondi per oneri e spese								C.I) Fondo per premi operosità			C.II) Fondo per trattamento di fine rapporto dipendenti
			Fondi per imposte	Altri fondi per imposte	B.II.1) Fondo rischi per cause civili ed oneri processuali	B.II.2) Fondo rischi per contenzioso personale dipendente	B.II.3) Fondo rischi connessi all'acquisto di prestazioni sanitarie da privato	B.II.4) Fondo rischi per copertura diretta dei rischi (autoassicurazione)	B.II.5) Altri fondi rischi	Fondi integrativi pensione aziendali	Fondo integrativo pensione contrattuale	Fondo per Rinnovi contratt. - dirigenza medica	Fondo per Rinnovi contratt.- dirigenza non medica	Fondo per Rinnovi contratt.: - comparto	Fondo per Rinnovi convenzioni MMG/PIs/MCA ed altri	Fondo per Rinnovi contratt.: medici SUMAI	B.V.3) Altri fondi per oneri e spese	Premi Sumai fino al 1994	Premi Sumai dal 1995/1997	Premi Sumai dal 1/1/1998	Fondo per trattamento di fine rapporto dipendenti
		Valore	0	0	55	3	0	0	161	0	0	0	0	0	0	0	0	0	0	505	0
		Conto	3.20.10.10.000.000.00.000	3.20.10.20.000.000.00.000	3.20.20.10.000.000.00.000	3.20.20.20.000.000.00.000	3.20.20.30.000.000.00.000	3.20.20.40.000.000.00.000	3.20.20.50.000.000.00.000	3.20.50.10.010.000.00.000	3.20.50.10.020.000.00.000	3.20.50.20.010.000.00.000	3.20.50.20.020.000.00.000	3.20.50.20.030.000.00.000	3.20.50.20.040.000.00.000	3.20.50.20.050.000.00.000	3.20.50.30.000.000.00.000	3.30.10.10.000.000.00.000	3.30.10.20.000.000.00.000	3.30.10.30.000.000.00.000	3.30.20.00.000.000.00.000
321	**4.20.05.00.000.000.00.000**	**B.1) Acquisti di beni - Totale**																			
321	**4.20.05.10.000.000.00.000**	**B.1.A) Acquisti di beni sanitari - Totale**																			
321	4.20.05.10.010.010.01.000	Farmaceutici: Specialità Medicinali (File F compreso HCV)																			
321	4.20.05.10.010.010.02.000	Farmaceutici: Specialità Medicinali (altro: farmaci ospedalieri)																			
321	4.20.05.10.010.020.00.000	Farmaceutici: Specialità Medicinali (Doppio Canale ex Nota CUF 37)																			
321	4.20.05.10.010.030.00.000	Farmaceutici: Specialità Medicinali (Primo Ciclo terapeutico D.G.R. 10246/02)																			
321	4.20.05.10.010.810.00.000	Farmaceutici: Specialità Medicinali da Asl/Ao/Fondazioni della Regione																			
321	4.20.05.10.010.820.00.000	Farmaceutici: Specialità Medicinali (Doppio Canale ex Nota CUF 37) da Asl/Ao/Fondazioni della Regione																			
321	4.20.05.10.020.010.00.000	Farmaceutici: Ossigeno																			
321	4.20.05.10.020.020.00.000	Farmaceutici: Ossigeno (Doppio Canale)																			
321	4.20.05.10.020.810.00.000	Farmaceutici: Ossigeno da Asl/Ao/Fondazioni della Regione																			
321	4.20.05.10.020.820.00.000	Farmaceutici: Ossigeno (Doppio Canale) da Asl/Ao/Fondazioni della Regione																			
321	4.20.05.10.025.010.00.000	Farmaceutici: Specialità Medicinali SENZA AIC																			
321	4.20.05.10.025.020.00.000	Farmaceutici: Galenici e altri medicinali SENZA AIC																			
321	4.20.05.10.025.030.00.000	Farmaceutici: Ossigeno e gas medicali SENZA AIC																			
321	4.20.05.10.030.010.00.000	Emoderivati																			
321	4.20.05.10.030.012.00.000	Emoderivati da Privati [SOLAMENTE OVE GESTITI NELL'AMBITO DEL CONSORZIO INTERREGIONALE]																			
321	4.20.05.10.030.020.00.000	Emoderivati (Doppio Canale ex Nota CUF 37)																			
321	4.20.05.10.030.810.00.000	Emoderivati da Asl/Ao/Fondazioni della Regione [ESCLUSI EMODERIVATI GESTITI VIA CONSORZIO INTERREGIONALE]																			
321	4.20.05.10.030.812.00.000	Emoderivati da Asl/Ao/Fondazioni della Regione [SOLAMENTE OVE GESTITI NELL'AMBITO DEL CONSORZIO INTERREGIONALE]																			
321	4.20.05.10.030.815.00.000	Emoderivati da Az. Pubbliche ExtraRegione [SOLAMENTE OVE GESTITI NELL'AMBITO DEL CONSORZIO INTERREGIONALE]																			
321	4.20.05.10.030.820.00.000	Emoderivati (Doppio Canale ex Nota CUF 37) da Asl/Ao/Fondazioni della Regione																			
321	4.20.05.10.030.900.00.000	Emoderivati di produzione regionale																			
321	4.20.05.10.040.010.00.000	Prodotti dietetici																			
321	4.20.05.10.050.010.00.000	Dispositivi medico diagnostici in vitro: Materiali diagnostici - Cnd: W																			
321	4.20.05.10.050.020.00.000	Dispositivi medici: Materiali diagnostici (materiale per apparecchiature sanitarie e relativi componenti) Cnd: Z																			
321	4.20.05.10.050.030.00.000	Prodotti chimici: Materiali diagnostici (senza Cnd)																			
321	4.20.05.10.060.010.00.000	Dispositivi medici: Presidi chirurgici e materiali sanitari - Cnd: A; B; D; G; H; K; L; M; N; Q; R; S; T[Ao-Irccs tutto; Asl escluso T04]; U; V; Y[solo Ao-Irccs]																			
321	4.20.05.10.060.020.00.000	Dispositivi per appar. Cardiocircolatorio Cnd: C																			
321	4.20.05.10.060.030.00.000	Dispositivi medici con repertorio e senza CND (tipo 2, kit)																			
321	4.20.05.10.060.040.00.000	Dispositivi medici non registrati in Italia (senza repertorio e con CND assimilabile)																			
321	4.20.05.10.070.010.00.000	Materiale chirurgico e prodotti per uso veterinario																			
321	4.20.05.10.080.010.00.000	Materiali protesici (c.d. protesica "Maggiore") [compilazione ASL] - Cnd: Y																			
321	4.20.05.10.080.020.00.000	Materiali protesici (c.d. protesica "Minore") [compilazione ASL] - Cnd: T04																			
321	4.20.05.10.080.030.00.000	Dispositivi medici impiantabili attivi: Materiali protesici (endoprotesi) [compilazione AO-Irccs] - Cnd: J																			
321	4.20.05.10.080.040.00.000	Dispositivi medici: Materiali protesici (endoprotesi non attive) [compilazione AO-Irccs] - Cnd: P																			
321	4.20.05.10.090.010.00.000	Materiali per emodialisi																			
321	4.20.05.10.100.010.00.000	Materiali per la profilassi igienico-sanitari: sieri																			
321	4.20.05.10.100.020.00.000	Materiali per la profilassi igienico-sanitari: vaccini																			
321	4.20.05.10.120.010.00.000	Prodotti farmaceutici per uso veterinario																			
321	4.20.05.10.130.010.00.000	Sangue ed emocomponenti																			
321	4.20.05.10.130.800.00.000	Sangue ed emocomponenti acquistati Extraregione																			
321	4.20.05.10.130.810.00.000	Sangue ed emocomponenti da Asl/Ao/Fondazioni della Regione																			
321	4.20.05.10.800.010.00.000	Altri beni e prodotti sanitari (PRODOTTI SENZA REPERTORIO E/O CND)																			
321	4.20.05.10.800.810.00.000	Altri beni e prodotti sanitari (escluso Specialità medicinali, ossigeno, emoderivati e sangue) da Asl/Ao/Fondazioni della Regione																			
321	**4.20.05.20.000.000.00.000**	**B.1.B) Acquisti di beni non sanitari - Totale**																			
321	4.20.05.20.010.010.00.000	Prodotti alimentari																			
321	4.20.05.20.020.010.00.000	Materiale di guardaroba, di pulizia e di convivenza in genere																			
321	4.20.05.20.030.010.00.000	Carburanti e lubrificanti																			
321	4.20.05.20.030.020.00.000	Combustibili																			
321	4.20.05.20.040.010.00.000	Cancelleria e stampati																			
321	4.20.05.20.050.010.00.000	Supporti informatici e materiale per EDP																			
321	4.20.05.20.060.010.00.000	Materiale per manutenzioni e riparazioni immobili e loro pertinenze																			
321	4.20.05.20.060.020.00.000	Materiale per manutenzioni e riparazioni mobili e macchine																			
321	4.20.05.20.060.030.00.000	Materiale per manutenzioni e riparazioni attrezzature tecnico scientifico sanitarie																			
321	4.20.05.20.060.040.00.000	Materiale per manutenzioni e riparazioni attrezzature tecnico economali																			
321	4.20.05.20.060.050.00.000	Materiale per manutenzioni e riparazioni automezzi (sanitari e non)																			
321	4.20.05.20.060.080.00.000	Materiale per manutenzioni e riparazioni - Altro																			
321	4.20.05.20.800.010.00.000	Altri beni non sanitari																			
321	4.20.05.20.800.810.00.000	Altri beni non sanitari da Asl/Ao/Fondazioni della Regione																			
321	**4.20.10.00.000.000.00.000**	**B.2) Acquisti di servizi - Totale**																			
321	**4.20.10.10.000.000.00.000**	**B.2.A) Acquisti di servizi sanitari - Totale**																			
321	**4.20.10.10.010.000.00.000**	**B.2.A.1) Acquisti di servizi sanitari per medicina di base - Totale**																			
321	4.20.10.10.010.010.00.000	Assistenza per medicina di base convenzionata: Medici Medicina Generale																			
321	4.20.10.10.010.020.00.000	Assistenza per medicina di base convenzionata: Pediatri Libera Scelta																			
321	4.20.10.10.010.030.00.000	Assistenza per medicina di base convenzionata: Medici Guardia medica - Continuità assistenziale																			
321	4.20.10.10.010.040.00.000	Assistenza per medicina di base convenzionata: Medicina dei servizi																			
321	4.20.10.10.010.050.00.000	Assistenza per medicina di base convenzionata: Psicologi																			
321	4.20.10.10.010.060.00.000	Assistenza per medicina di base convenzionata: Medici 118																			
321	4.20.10.10.010.100.00.000	Altra assistenza per medicina di base																			
321	4.20.10.10.010.200.00.000	Assistenza per medicina di base convenzionata: da pubblico Mobilità (Extra Regione)																			
321	**4.20.10.10.020.000.00.000**	**B.2.A.2) Acquisti di servizi sanitari per farmaceutica - Totale**																			
321	4.20.10.10.020.010.10.000	acquisto di prestazioni di farmaceutica da farmacie ubicate nel proprio territorio (Farmaceutica convenzionata ex art. 8, c. 2, D. Lgs. 502/92): Farmaci																			
321	4.20.10.10.020.010.20.000	acquisto di prestazioni di farmaceutica da farmacie ubicate in altre province lombarde (Farmaceutica convenzionata ex art. 8, c. 2, D. Lgs. 502/92): Farmaci																			
321	4.20.10.10.020.010.30.000	acquisto di prestazioni di farmaceutica da farmacie ubicate fuori regione (Farmaceutica convenzionata ex art. 8, c. 2, D. Lgs. 502/92): Farmaci (Mobilità passiva in compensazione)																			
321	4.20.10.10.020.020.10.000	acquisto di prestazioni di farmaceutica da farmacie ubicate nel proprio territorio (Farmaceutica convenzionata ex art. 8, c. 2, D. Lgs. 502/92): Galenici																			
321	4.20.10.10.020.020.20.000	acquisto di prestazioni di farmaceutica da farmacie ubicate in altre province lombarde (Farmaceutica convenzionata ex art. 8, c. 2, D. Lgs. 502/92): Galenici																			
321	4.20.10.10.020.020.30.000	acquisto di prestazioni di farmaceutica da farmacie ubicate fuori regione (Farmaceutica convenzionata ex art. 8, c. 2, D. Lgs. 502/92): Galenici (Mobilità passiva in compensazione)																			
321	4.20.10.10.020.030.10.000	acquisto di prestazioni di farmaceutica da farmacie ubicate nel proprio territorio (Farmaceutica convenzionata ex art. 8, c. 2, D. Lgs. 502/92): Ossigeno																			
321	4.20.10.10.020.030.20.000	acquisto di prestazioni di farmaceutica da farmacie ubicate in altre province lombarde (Farmaceutica convenzionata ex art. 8, c. 2, D. Lgs. 502/92): Ossigeno																			
321	4.20.10.10.020.030.30.000	acquisto di prestazioni di farmaceutica da farmacie ubicate fuori regione (Farmaceutica convenzionata ex art. 8, c. 2, D. Lgs. 502/92): Ossigeno (Mobilità passiva in compensazione)																			
321	4.20.10.10.020.040.10.000	acquisto di prestazioni di farmaceutica da farmacie rurali																			
321	4.20.10.10.020.050.10.000	contributi ENPAF per acquisto di prestazioni di farmaceutica (Farmaceutica convenzionata ex art. 8, c. 2, D. Lgs. 502/92)																			
321	4.20.10.10.020.090.10.000	altri contributi relativi alle prestazioni di farmaceutica Convenzionata																			
321	**4.20.10.10.030.000.00.000**	**B.2.A.3) Acquisti di servizi sanitari per assistenza specialistica ambulatoriale - Totale**																			
321	4.20.10.10.030.010.10.010	acquisto di prestazioni ambulatoriali da strutture pubbliche ubicate nel proprio territorio: AO/ASL/Fondazioni pubbliche																			
321	4.20.10.10.030.010.10.020	acquisto di prestazioni ambulatoriali da strutture pubbliche ubicate nel proprio territorio: altri soggetti pubblici																			
321	4.20.10.10.030.010.10.030	acquisto di prestazioni ambulatoriali in strutture pubbliche ubicate in altre province della Lombardia: AO/ASL/Fondazioni pubbliche																			
321	4.20.10.10.030.010.10.050	acquisto di prestazioni ambulatoriali in strutture pubbliche ubicate in altre province della Lombardia: altri soggetti pubblici																			
321	4.20.10.10.030.010.20.010	acquisto di prestazioni ambulatoriali da strutture private ubicate nel proprio territorio: IRCCS privati																			
321	4.20.10.10.030.010.20.020	acquisto di prestazioni ambulatoriali da strutture private ubicate nel proprio territorio: ospedali classificati																			
321	4.20.10.10.030.010.20.030	acquisto di prestazioni ambulatoriali da strutture private ubicate nel proprio territorio: case di cura private																			
321	4.20.10.10.030.010.20.040	acquisto di prestazioni ambulatoriali da strutture private ubicate nel proprio territorio: strutture accreditate																			
321	4.20.10.10.030.010.20.110	acquisto di prestazioni ambulatoriali in strutture private ubicate in altre province della Lombardia: IRCCS privati																			
321	4.20.10.10.030.010.20.120	acquisto di prestazioni ambulatoriali in strutture private ubicate in altre province della Lombardia: ospedali classificati																			
321	4.20.10.10.030.010.20.130	acquisto di prestazioni ambulatoriali in strutture private ubicate in altre province della Lombardia: case di cura private																			
321	4.20.10.10.030.010.20.140	acquisto di prestazioni ambulatoriali in strutture private ubicate in altre province della Lombardia: strutture accreditate																			
321	4.20.10.10.030.010.30.010	acquisto di prestazioni ambulatoriali in strutture ubicate fuori Regione (mobilità passiva in compensazione)																			
321	4.20.10.10.030.020.10.010	assistenza medico specialistica convenzionata interna (SUMAI)																			
321	4.20.10.10.030.030.10.010	Prestazioni di "screening" in strutture pubbliche ubicate nel proprio territorio: AO/ASL/Fondazioni pubbliche																			
321	4.20.10.10.030.030.10.020	Prestazioni di "screening" in strutture pubbliche ubicate nel proprio territorio: altri soggetti pubblici																			
321	4.20.10.10.030.030.10.030	Prestazioni di "screening" in strutture pubbliche ubicate in altre province della Lombardia: AO/ASL/Fondazioni pubbliche																			
321	4.20.10.10.030.030.10.040	Prestazioni di "screening" in strutture pubbliche ubicate in altre province della Lombardia: altri soggetti pubblici																			
321	4.20.10.10.030.030.20.010	Prestazioni di "screening" in strutture private ubicate nel proprio territorio: IRCCS privati																			
321	4.20.10.10.030.030.20.020	Prestazioni di "screening" in strutture private ubicate nel proprio territorio: ospedali classificati																			
321	4.20.10.10.030.030.20.030	Prestazioni di "screening" in strutture private ubicate nel proprio territorio: case di cura private																			
321	4.20.10.10.030.030.20.040	Prestazioni di "screening" in strutture private ubicate nel proprio territorio: strutture accreditate																			
321	4.20.10.10.030.030.20.110	Prestazioni di "screening" in strutture private ubicate in altre province della Lombardia: IRCCS privati																			
321	4.20.10.10.030.030.20.120	Prestazioni di "screening" in strutture private ubicate in altre province della Lombardia: ospedali classificati																			
321	4.20.10.10.030.030.20.130	Prestazioni di "screening" in strutture private ubicate in altre province della Lombardia: case di cura private																			
321	4.20.10.10.030.030.20.140	Prestazioni di "screening" in strutture private ubicate in altre province della Lombardia: strutture accreditate																			
321	4.20.10.10.030.030.30.010	acquisto di prestazioni di "screening" in strutture ubicate fuori Regione (mobilità passiva in compensazione)																			
321	4.20.10.10.030.040.10.010	acquisto di prestazioni di Neuro-psichiatria Infantile (Uonpia) in strutture pubbliche ubicate nel proprio territorio: AO/ASL/Fondazioni pubbliche																			
321	4.20.10.10.030.040.10.020	acquisto di prestazioni di Neuro-psichiatria Infantile (Uonpia) in strutture pubbliche ubicate nel proprio territorio: altri soggetti pubblici																			
321	4.20.10.10.030.040.10.030	acquisto di prestazioni di Neuro-psichiatria Infantile (Uonpia) in strutture pubbliche ubicate in altre province della Lombardia: AO/ASL/Fondazioni pubbliche																			
321	4.20.10.10.030.040.10.040	acquisto di prestazioni di Neuro-psichiatria Infantile (Uonpia) in strutture pubbliche ubicate in altre province della Lombardia: altri soggetti pubblici																			
321	4.20.10.10.030.040.20.010	acquisto di prestazioni di Neuro-psichiatria Infantile (Uonpia) in strutture private ubicate nel proprio territorio: IRCCS privati																			
321	4.20.10.10.030.040.20.020	acquisto di prestazioni di Neuro-psichiatria Infantile (Uonpia) in strutture private ubicate nel proprio territorio: ospedali classificati																			
321	4.20.10.10.030.040.20.030	acquisto di prestazioni di Neuro-psichiatria Infantile (Uonpia) in strutture private ubicate nel proprio territorio: case di cura private																			

321	4.20.10.10.030.040.20.040	acquisto di prestazioni di Neuro-psichiatria Infantile (Uonpia) in strutture private ubicate nel proprio territorio: strutture accreditate
321	4.20.10.10.030.040.20.110	acquisto di prestazioni di Neuro-psichiatria Infantile (Uonpia) in strutture private ubicate in altre province lombarde: IRCCS privati
321	4.20.10.10.030.040.20.120	acquisto di prestazioni di Neuro-psichiatria Infantile (Uonpia) in strutture private ubicate in altre province lombarde: ospedali classificati
321	4.20.10.10.030.040.20.130	acquisto di prestazioni di Neuro-psichiatria Infantile (Uonpia) in strutture private ubicate in altre province lombarde: case di cura private
321	4.20.10.10.030.040.20.140	acquisto di prestazioni di Neuro-psichiatria Infantile (Uonpia) in strutture private ubicate in altre province lombarde: strutture accreditate
321	4.20.10.10.030.040.30.010	acquisto di prestazioni di Neuro-psichiatria Infantile (Uonpia) in strutture private ubicate fuori regione (mobilità passiva non in compensazione)
321	**4.20.10.10.040.000.00.000**	**B.2.A.4) Acquisti di servizi sanitari per assistenza riabilitativa - Totale**
321	4.20.10.10.040.010.10.000	acquisto di prestazioni socio sanitarie integrate da strutture ubicate nel proprio territorio da I.D.R. extraosp. Art. 26 L.833/78 e da strutture di riabilitazione riclassificate ex Dgr n. 19883/2004 pubblici
321	4.20.10.10.040.010.20.000	acquisto di prestazioni socio sanitarie integrate da strutture ubicate in altre province della Regione da I.D.R. extraosp. Art. 26 L.833/78 e da strutture di riabilitazione riclassificate ex Dgr n. 19883/2004 pubblici
321	4.20.10.10.040.010.30.000	acquisto di prestazioni socio sanitarie integrate da strutture ubicate fuori Regione da I.D.R. extraosp. Art.26 €.833/78 pubblici (non soggetto a compensazione)
321	4.20.10.10.040.020.10.000	acquisto di prestazioni socio sanitarie integrate da strutture ubicate nel proprio territorio da I.D.R. extraosp. Art. 26 L.833/78 e da strutture di riabilitazione riclassificate ex Dgr n. 19883/2004 privati
321	4.20.10.10.040.020.20.000	acquisto di prestazioni socio sanitarie integrate da strutture ubicate in altre province della Regione da I.D.R. extraosp. Art. 26 L.833/78 e da strutture di riabilitazione riclassificate ex Dgr n. 19883/2004 privati
321	4.20.10.10.040.020.30.000	acquisto di prestazioni socio sanitarie integrate da strutture ubicate fuori Regione da I.D.R. extraosp. Art.26 L.833/78 privati
321	4.20.10.10.050.000.00.000	B.2.A.5) Acquisti servizi sanitari per assistenza integrativa e protesica - Totale
321	4.20.10.10.050.010.00.000	acquisto di prestazioni di farmaceutica da farmacie ubicate nel proprio territorio (Farmaceutica convenzionata ex art. 8, c. 2, D. Lgs. 502/92): Protesica
321	4.20.10.10.050.020.00.000	acquisto di prestazioni di farmaceutica da farmacie ubicate in altre province lombarde (Farmaceutica convenzionata ex art. 8, c. 2, D. Lgs. 502/92): Protesica
321	4.20.10.10.050.030.00.000	acquisto di prestazioni di farmaceutica da farmacie ubicate fuori regione (Farmaceutica convenzionata ex art. 8, c. 2, D. Lgs. 502/92): Protesica
321	4.20.10.10.050.110.00.000	acquisto di prestazioni di farmaceutica da farmacie ubicate nel proprio territorio (Farmaceutica convenzionata ex art. 8, c. 2, D. Lgs. 502/92): Dietetica
321	4.20.10.10.050.120.00.000	acquisto di prestazioni di farmaceutica da farmacie ubicate in altre province lombarde (Farmaceutica convenzionata ex art. 8, c. 2, D. Lgs. 502/92): Dietetica
321	4.20.10.10.050.130.00.000	acquisto di prestazioni di farmaceutica da farmacie ubicate fuori regione (Farmaceutica convenzionata ex art. 8, c. 2, D. Lgs. 502/92): Dietetica
321	4.20.10.10.050.150.00.000	acquisto di prestazioni di farmaceutica da farmacie ubicate nel proprio territorio (Farmaceutica convenzionata ex art. 8, c. 2, D. Lgs. 502/92): Diabetica
321	4.20.10.10.050.152.00.000	acquisto di prestazioni di farmaceutica da farmacie ubicate in altre province lombarde (Farmaceutica convenzionata ex art. 8, c. 2, D. Lgs. 502/92): Diabetica
321	4.20.10.10.050.154.00.000	acquisto di prestazioni di farmaceutica da farmacie ubicate fuori regione (Farmaceutica convenzionata ex art. 8, c. 2, D. Lgs. 502/92): Diabetica
321	4.20.10.10.050.210.00.000	Assistenza Integrativa (Dietetica) non erogata tramite Farmaceutica Convenzionata - Negozi non WebCare - (ex art. 8, c. 2, D.Lgs. 502/92)
321	4.20.10.10.050.215.00.000	Assistenza Integrativa (Dietetica) non erogata tramite Farmaceutica Convenzionata - WEBCARE -(ex art. 8, c. 2, D.Lgs. 502/92)
321	4.20.10.10.050.220.00.000	Assistenza Integrativa (Ausili per Diabetici) non erogata tramite Farmaceutica Convenzionata (ex art. 8, c. 2, D.Lgs. 502/92)
321	4.20.10.10.050.310.00.000	Assistenza Protesica non erogata tramite Farmaceutica Convenzionata (ex art. 8, c. 2, D.Lgs. 502/92) c.d. protesica "Maggiore"
321	4.20.10.10.050.320.00.000	Assistenza Protesica non erogata tramite Farmaceutica Convenzionata (ex art. 8, c. 2, D.Lgs. 502/92) c.d. protesica "Minore"
321	4.20.10.10.050.330.00.000	Assistenza Protesica non erogata tramite Farmaceutica Convenzionata (ex art. 8, c. 2, D.Lgs. 502/92) - Costi di gestione magazzino
321	4.20.10.10.050.332.00.000	Acquisto di prestazioni relative all'Assistenza Integrativa - Nutrizione Artificiale Enterale
321	4.20.10.10.050.334.00.000	Acquisto di prestazioni relative all'Assistenza Integrativa (SOLO Servizio Distributivo da privato)
321	4.20.10.10.050.336.00.000	Acquisto di prestazioni relative all'Assistenza Protesica (SOLO Servizio Distributivo da privato)
321	4.20.10.10.050.400.00.000	Acquisto di prestazioni relative all'Assistenza Protesica Extraregione
321	4.20.10.10.050.450.00.000	Acquisto di prestazioni relative all'Assistenza Integrativa Extraregione
321	4.20.10.10.050.800.00.000	Acquisto di prestazioni relative all'Assistenza Integrativa e Protesica (SOLO Servizio Distributivo da privato) [da non più utilizzare]
321	**4.20.10.10.060.000.00.000**	**B.2.A.6) Acquisti servizi sanitari per assistenza ospedaliera - Totale**
321	4.20.10.10.060.010.10.000	acquisto di Drg da strutture pubbliche ubicate nel proprio territorio: AO/Fondazioni pubbliche
321	4.20.10.10.060.010.20.000	acquisto di Drg da strutture pubbliche ubicate nel proprio territorio: altri soggetti pubblici
321	4.20.10.10.060.010.30.000	acquisto di Drg da strutture pubbliche ubicate in altre province della Lombardia: ASL/AO/Fondazioni pubbliche
321	4.20.10.10.060.010.40.000	acquisto di Drg da strutture pubbliche ubicate in altre province della Lombardia: altri soggetti pubblici
321	4.20.10.10.060.010.80.000	acquisto di Drg da strutture pubbliche ubicate fuori Regione (mobilità passiva in compensazione)
321	4.20.10.10.060.020.10.000	acquisto di Drg da erogatori privati ubicati nel proprio territorio: IRCCS privati
321	4.20.10.10.060.020.20.000	acquisto di Drg da erogatori privati ubicati nel proprio territorio: ospedali classificati
321	4.20.10.10.060.020.30.000	acquisto di Drg da erogatori privati ubicati nel proprio territorio: case di cura private
321	4.20.10.10.060.020.40.000	acquisto di Drg da erogatori privati ubicati in altre province della Lombardia: IRCCS privati
321	4.20.10.10.060.020.50.000	acquisto di Drg da erogatori privati ubicati in altre province della Lombardia: ospedali classificati
321	4.20.10.10.060.020.60.000	acquisto di Drg da erogatori privati ubicati in altre province della Lombardia: case di cura private
321	**4.20.10.10.070.000.00.000**	**B.2.A.7) Acquisto prestazioni di psichiatria residenziale e semiresidenziale - Totale**
321	4.20.10.10.070.010.10.000	acquisto di prestazioni di psichiatria in strutture pubbliche ubicate nel proprio territorio: AO/Fondazioni pubbliche
321	4.20.10.10.070.010.20.000	acquisto di prestazioni di psichiatria in strutture pubbliche ubicate nel proprio territorio: altri soggetti pubblici
321	4.20.10.10.070.010.30.000	acquisto di prestazioni di psichiatria in strutture pubbliche ubicate in altre province lombarde: ASL/AO/Fondazioni pubbliche
321	4.20.10.10.070.010.40.000	acquisto di prestazioni di psichiatria in strutture pubbliche ubicate in altre province lombarde: altri soggetti pubblici
321	4.20.10.10.070.010.50.000	acquisto di prestazioni di psichiatria in strutture pubbliche ubicate fuori regione (Mobilità passiva non soggetta a compensazione)
321	4.20.10.10.070.020.10.000	acquisto di prestazioni di psichiatria in strutture private accreditate a contratto ubicate nel proprio territorio
321	4.20.10.10.070.020.20.000	acquisto di prestazioni di psichiatria in strutture private accreditate a contratto ubicate in altre province lombarde
321	4.20.10.10.070.020.30.000	acquisto di prestazioni di psichiatria in strutture private accreditate NON a contratto ubicate nel proprio territorio
321	4.20.10.10.070.020.40.000	acquisto di prestazioni di psichiatria in strutture private accreditate NON a contratto ubicate in altre province lombarde
321	4.20.10.10.070.020.50.000	acquisto di prestazioni di psichiatria in strutture private ubicate fuori regione (Mobilità passiva non soggetta a compensazione)
321	**4.20.10.10.080.000.00.000**	**B.2.A.8) Acquisto prestazioni di distribuzione farmaci e File F - Totale**
321	4.20.10.10.080.010.10.000	acquisto farmaci file F da struture pubbliche ubicate nel proprio territorio: AO/Fondazioni pubbliche
321	4.20.10.10.080.010.20.000	acquisto farmaci file F da struture pubbliche ubicate nel proprio territorio: altri Enti pubblici
321	4.20.10.10.080.010.30.000	acquisto farmaci file F da strutture pubbliche ubicate in altre province della Regione: ASL/AO/Fondazioni pubbliche
321	4.20.10.10.080.010.40.000	acquisto farmaci file F da strutture pubbliche ubicate in altre province della Regione: altri Enti pubblici
321	4.20.10.10.080.010.50.000	acquisto farmaci file F da Istituti penitenziari (anche per il tramite di AO/Fondazioni pubbliche)
321	4.20.10.10.080.010.80.000	acquisto farmaci file F fuori Regione (Mobilità passiva in compensazione)
321	4.20.10.10.080.020.10.000	Acquisto farmaci file F da erogatori privati ubicati nel proprio territorio: IRCCS privati
321	4.20.10.10.080.020.20.000	Acquisto farmaci file F da erogatori privati ubicati nel proprio territorio: ospedali classificati
321	4.20.10.10.080.020.30.000	Acquisto farmaci file F da erogatori privati ubicati nel proprio territorio: case di cura private
321	4.20.10.10.080.020.40.000	Acquisto farmaci file F da erogatori privati ubicati in altre province della Regione: IRCCS privati
321	4.20.10.10.080.020.50.000	Acquisto farmaci file F da erogatori privati ubicati in altre province della Regione: ospedali classificati
321	4.20.10.10.080.020.60.000	Acquisto farmaci file F da erogatori privati ubicati in altre province della Regione: case di cura private
321	4.20.10.10.080.030.10.000	acquisto farmaci "Doppio canale" (ex Nota CUF 37 più ossigeno) da strutture pubbliche ubicate nel proprio territorio (rimborso farmaco più servizio): AO/Fondazioni pubbliche
321	4.20.10.10.080.030.20.000	acquisto farmaci "Doppio canale" (ex Nota CUF 37 più ossigeno) da strutture pubbliche ubicate nel proprio territorio (rimborso farmaco più servizio): altri Enti pubblici
321	4.20.10.10.080.030.30.000	acquisto farmaci "Doppio canale" (ex Nota CUF 37 più ossigeno) da strutture pubbliche ubicate in altre province (rimborso farmaco più servizio): ASL/AO/Fondazioni pubbliche
321	4.20.10.10.080.030.40.000	acquisto farmaci "Doppio canale" (ex Nota CUF 37 più ossigeno) da strutture pubbliche ubicate in altre province (rimborso farmaco più servizio): altri Enti pubblici
321	4.20.10.10.080.030.80.000	Prestazioni di acquisto di "Doppio canale" da strutture ubicate fuori regione (Mobilità passiva in compensazione)
321	4.20.10.10.080.040.10.000	Prestazioni di acquisto più servizio distributivo di "Doppio canale" da soggetti privati ubicati nel proprio territorio
321	4.20.10.10.080.040.20.000	Prestazioni di acquisto più servizio distributivo di "Doppio canale" da soggetti privati ubicati in altre province
321	4.20.10.10.080.040.30.000	Acquisti di prestazioni derivanti dall'attività di "Doppio Canale" (SOLO Servizio Distributivo da privato)
321	4.20.10.10.080.050.10.000	acquisto farmaci "Primo Ciclo" da strutture pubbliche ubicate nel proprio territorio: AO/Fondazioni pubbliche
321	4.20.10.10.080.050.20.000	acquisto farmaci "Primo Ciclo" da strutture pubbliche ubicate nel proprio territorio: altri Enti pubblici
321	4.20.10.10.080.050.30.000	acquisto farmaci "Primo Ciclo" da strutture pubbliche ubicate in altre province della Regione: AO/Fondazioni pubbliche
321	4.20.10.10.080.050.40.000	acquisto farmaci "Primo Ciclo" da strutture pubbliche ubicate in altre province della Regione: altri Enti pubblici
321	4.20.10.10.080.050.80.000	acquisto farmaci "Primo Ciclo" da strutture ubicate fuori Regione (Mobilità passiva in compensazione)
321	4.20.10.10.080.060.10.000	acquisto farmaci "Primo Ciclo" da strutture private ubicate nel proprio territorio
321	4.20.10.10.080.060.20.000	acquisto farmaci "Primo Ciclo" da strutture private ubicate in altre province della Regione
321	**4.20.10.10.090.000.00.000**	**B.2.A.9) Acquisto prestazioni termali in convenzione - Totale**
321	4.20.10.10.090.010.00.000	assistenza termale in convenzione ubicate nel proprio territorio
321	4.20.10.10.090.020.00.000	assistenza termale in convenzione ubicate in altre province della Regione
321	4.20.10.10.090.030.00.000	assistenza termale in convenzione fuori Regione (Mobilità passiva in compensazione)
321	**4.20.10.10.100.000.00.000**	**B.2.A.10) Acquisto prestazioni trasporto sanitari - Totale**
321	4.20.10.10.100.010.10.000	Trasporti sanitari per emergenza da pubblico (118)
321	4.20.10.10.100.010.20.000	Altri Trasporti sanitari da pubblico
321	4.20.10.10.100.010.80.000	Trasporti fuori regione (mobilità passiva in compensazione)
321	4.20.10.10.100.020.10.000	Trasporti sanitari per emergenza da privato (118)
321	4.20.10.10.100.020.20.000	Altri Trasporti sanitari da privato
321	**4.20.10.10.110.000.00.000**	**B.2.A.11) Acquisto prestazioni Socio-Sanitaria a rilevanza sanitaria - Totale**
321	4.20.10.10.110.010.10.010	acquisto di prestazioni socio sanitarie integrate da strutture ubicate nel proprio territorio: di cui da RSA pubbliche
321	4.20.10.10.110.010.10.040	acquisto di prestazioni socio sanitarie integrate da strutture ubicate nel proprio territorio: di cui da C.S.E. pubblici
321	4.20.10.10.110.010.10.050	acquisto di prestazioni socio sanitarie integrate da strutture ubicate nel proprio territorio: di cui da C.D.I. pubblici
321	4.20.10.10.110.010.10.060	acquisto di prestazioni socio sanitarie integrate da strutture ubicate nel proprio territorio: di cui da R.S.D. pubbliche
321	4.20.10.10.110.010.10.070	acquisto di prestazioni socio sanitarie integrate da strutture pubbliche ubicate nel proprio territorio: di cui per pazienti ex O.P. di fascia B (al netto delle tariffe di accreditamento)
321	4.20.10.10.110.010.10.080	acquisto di prestazioni socio sanitarie integrate da strutture ubicate nel proprio territorio: di cui da Centri Diurni per persone Disabili (C.D.D.) pubblici
321	4.20.10.10.110.010.10.090	acquisto di prestazioni socio sanitarie integrate da strutture ubicate nel proprio territorio: di cui da Comunità alloggio Socio Sanitarie per persone con disabilità (C.S.S.) pubbliche
321	4.20.10.10.110.010.10.100	acquisto di prestazioni socio sanitarie integrate da strutture ubicate nel proprio territorio: di cui per Hospice pubblici
321	4.20.10.10.110.010.10.110	acquisto di prestazioni socio sanitarie integrate da strutture ubicate nel proprio teritorio: di cui per cure intermedie pubbliche
321	4.20.10.10.110.010.20.010	acquisto di prestazioni socio sanitarie integrate da strutture ubicate in altre province della Regione: di cui da RSA pubbliche
321	4.20.10.10.110.010.20.040	acquisto di prestazioni socio sanitarie integrate da strutture ubicate in altre province della Regione: di cui da C.S.E. pubblici
321	4.20.10.10.110.010.20.050	acquisto di prestazioni socio sanitarie integrate da strutture ubicate in altre province della Regione: di cui da C.D.I. pubblici
321	4.20.10.10.110.010.20.060	acquisto di prestazioni socio sanitarie integrate da strutture ubicate in altre province della Regione: di cui da R.S.D. pubbliche
321	4.20.10.10.110.010.20.070	acquisto di prestazioni socio sanitarie integrate da strutture pubbliche ubicate in altre province della Regione: di cui per pazienti ex O.P. di fascia B (al netto delle tariffe di accreditamento)

321	4.20.10.10.110.010.20.080	acquisto di prestazioni socio sanitarie integrate da strutture ubicate in altre province della Regione: di cui da Centri Diurni per persone Disabili (C.D.D.) pubblici
321	4.20.10.10.110.010.20.090	acquisto di prestazioni socio sanitarie integrate da strutture ubicate in altre province della Regione: di cui da Comunità alloggio Socio Sanitarie per persone con disabilità (C.S.S.) pubbliche
321	4.20.10.10.110.010.20.100	acquisto di prestazioni socio sanitarie integrate da strutture ubicate in altre province della Regione: di cui per Hospice pubblici
321	4.20.10.10.110.010.20.110	acquisto di prestazioni socio sanitarie integrate da strutture ubicate in altre province della Regione: di cui per cure intermedie pubbliche
321	4.20.10.10.110.010.30.010	acquisto di prestazioni socio sanitarie integrate da strutture ubicate fuori Regione: di cui da RSA pubbliche
321	4.20.10.10.110.010.30.020	acquisto di prestazioni socio sanitarie integrate da strutture ubicate fuori Regione: di cui da strutture per disabili pubbliche
321	4.20.10.10.110.010.30.030	acquisto di prestazioni socio sanitarie integrate da strutture pubbliche ubicate fuori Regione: di cui per pazienti ex O.P. di fascia B (al netto delle tariffe di accreditamento)
321	4.20.10.10.110.010.40.010	acquisto di prestazioni socio sanitarie integrate da strutture ubicate fuori Regione: di cui per Hospice pubblici
321	4.20.10.10.110.010.40.020	acquisto di servizi di assistenza domiciliare integrata (ADI) da pubblico
321	4.20.10.10.110.010.40.030	acquisto di prestazioni di assistenza domiciliare integrata (ADI) - voucher sociosanitario da pubblico
321	4.20.10.10.110.010.40.040	Acquisto servizi socio assistenziali da pubblico
321	4.20.10.10.110.010.40.050	Acquisto di voucher sociosanitari da ASL/AO/Fondazioni della Regione
321	4.20.10.10.110.010.80.010	altri acquisti di prestazioni di servizi socio sanitari da ASL/AO/Fondazioni della Regione
321	4.20.10.10.110.010.80.020	Altri costi per prestazioni di servizi socio sanitari da pubblico
321	4.20.10.10.110.010.80.110	altri acquisti di prestazioni di servizi socio assistenziali da ASL/AO/Fondazioni della Regione
321	4.20.10.10.110.010.80.120	Altri costi per prestazioni di servizi socio assistenziali da pubblico
321	4.20.10.10.110.020.10.010	acquisto di prestazioni socio sanitarie integrate da strutture ubicate nel proprio territorio: di cui da RSA private
321	4.20.10.10.110.020.10.040	acquisto di prestazioni socio sanitarie integrate da strutture ubicate nel proprio territorio: di cui da C.S.E. privati
321	4.20.10.10.110.020.10.050	acquisto di prestazioni socio sanitarie integrate da strutture ubicate nel proprio territorio: di cui da C.D.I. privati
321	4.20.10.10.110.020.10.060	acquisto di prestazioni socio sanitarie integrate da strutture ubicate nel proprio territorio: di cui da R.S.D. private
321	4.20.10.10.110.020.10.070	acquisto di prestazioni socio sanitarie integrate da strutture private ubicate nel proprio territorio: di cui per pazienti ex O.P. di fascia B (al netto delle tariffe di accreditamento)
321	4.20.10.10.110.020.10.080	acquisto di prestazioni socio sanitarie integrate da strutture ubicate nel proprio territorio: di cui da Centri Diurni per persone Disabili (C.D.D.) privati
321	4.20.10.10.110.020.10.090	acquisto di prestazioni socio sanitarie integrate da strutture ubicate nel proprio territorio: di cui da Comunità alloggio Socio Sanitarie per persone con disabilità (C.S.S.) private
321	4.20.10.10.110.020.10.100	acquisto di prestazioni socio sanitarie integrate da strutture ubicate nel proprio territorio: di cui da Hospice privati
321	4.20.10.10.110.020.10.110	acquisto di prestazioni socio sanitarie integrate da strutture ubicate nel proprio territorio: di cui per cure intermedie private
321	4.20.10.10.110.020.20.010	acquisto di prestazioni socio sanitarie integrate da strutture ubicate in altre province della Regione: di cui da RSA private
321	4.20.10.10.110.020.20.040	acquisto di prestazioni socio sanitarie integrate da strutture ubicate in altre province della Regione: di cui da C.S.E. privati
321	4.20.10.10.110.020.20.050	acquisto di prestazioni socio sanitarie integrate da strutture ubicate in altre province della Regione: di cui da C.D.I. privati
321	4.20.10.10.110.020.20.060	acquisto di prestazioni socio sanitarie integrate da strutture ubicate in altre province della Regione: di cui da R.S.D. private
321	4.20.10.10.110.020.20.070	acquisto di prestazioni socio sanitarie integrate da strutture private ubicate in altre province della Regione: di cui per pazienti ex O.P. di fascia B (al netto delle tariffe di accreditamento)
321	4.20.10.10.110.020.20.080	acquisto di prestazioni socio sanitarie integrate da strutture ubicate in altre province della Regione: di cui da Centri Diurni per persone Disabili (C.D.D.) privati
321	4.20.10.10.110.020.20.090	acquisto di prestazioni socio sanitarie integrate da strutture ubicate in altre province della Regione: di cui da Comunità alloggio Socio Sanitarie per persone con disabilità (C.S.S.) private
321	4.20.10.10.110.020.20.100	acquisto di prestazioni socio sanitarie integrate da strutture ubicate in altre province della Regione: di cui da Hospice privati
321	4.20.10.10.110.020.20.110	acquisto di prestazioni socio sanitarie integrate da strutture ubicate in altre province della Regione: di cui per cure intermedie private
321	4.20.10.10.110.020.30.010	acquisto di prestazioni socio sanitarie integrate da strutture ubicate fuori Regione: di cui da RSA private
321	4.20.10.10.110.020.30.020	acquisto di prestazioni socio sanitarie integrate da strutture ubicate fuori Regione: di cui da strutture per disabili private
321	4.20.10.10.110.020.30.030	acquisto di prestazioni socio sanitarie integrate da strutture ubicate fuori Regione: di cui da Hospice privati
321	4.20.10.10.110.020.40.010	acquisto di servizi di assistenza domiciliare integrata (ADI) da privato
321	4.20.10.10.110.020.40.020	acquisto di prestazioni di assistenza domiciliare integrata (ADI) - voucher sociosanitario da privato
321	4.20.10.10.110.020.50.010	acquisto di prestazioni per tossicodipendenti comunità terapeutiche private ubicate sul proprio territorio
321	4.20.10.10.110.020.50.020	acquisto di prestazioni per tossicodipendenti da comunità terapeutiche private ubicate in altre province della Regione
321	4.20.10.10.110.020.50.030	acquisto di prestazioni per tossicodipendenti da comunità terapeutiche private ubicate fuori Regione
321	4.20.10.10.110.020.60.010	acquisto di prestazioni da servizi multidisciplinari integrati (dipendenze) privati ubicati sul proprio territorio
321	4.20.10.10.110.020.60.020	acquisto di prestazioni da servizi multidisciplinari integrati (dipendenze) privati ubicati in altre province della Regione
321	4.20.10.10.110.020.65.010	acquisto di prestazioni socio sanitarie integrate da consultori familiari privati ubicati sul proprio territorio (prestazioni tariffate)
321	4.20.10.10.110.020.65.015	Riconoscimento funzioni ai consultori familiari privati ubicati sul proprio territorio
321	4.20.10.10.110.020.65.020	acquisto di prestazioni socio sanitarie integrate da consultori familiari privati ubicati in altre province della Regione
321	**4.20.10.10.120.000.00.000**	**B.2.A.12) Compartecipazione al personale per att. Libero-prof. (intramoenia) - Totale**
321	4.20.10.10.120.010.00.000	Compart. al personale att. libera professione ex art. 55 c.1 lett. a) - b) Ccnl - Area Ospedaliera
321	4.20.10.10.120.012.00.000	Compart. al personale att. libera professione ex art. 55 c.1 lett. a) - b) Ccnl - Area Specialistica
321	4.20.10.10.120.015.00.000	Compart. al personale att. libera professione ex art. 55 c.1 lett. a) - b) Ccnl - Area sanità pubblica
321	4.20.10.10.120.020.00.000	Servizi di consulenza sanitaria in area pagamento (art. 55 c.1 lett. c) d) ed ex art. 57-58 CCNL)
321	4.20.10.10.120.025.00.000	Servizi di consulenza sanitaria in area pagamento (art. 55 c.1 lett. c) d) ed ex art. 57-58 CCNL) - attività v/Asl-Ao-Fondazioni della Regione
321	4.20.10.10.120.030.00.000	Servizi di consulenza sanitaria in area pagamento (art. 55 c.2 CCNL)
321	4.20.10.10.120.035.00.000	Servizi di consulenza sanitaria in area pagamento (art. 55 c.2 CCNL) v/Asl-Ao-Fondazioni della Regione
321	**4.20.10.10.130.000.00.000**	**B.2.A.13) Rimborsi, assegni e contributi sanitari - Totale**
321	4.20.10.10.130.010.10.000	Contributi ad associazioni di volontariato
321	4.20.10.10.130.010.15.000	Contributi/Rimborsi per cure all'estero
321	4.20.10.10.130.010.20.000	Contributi/Rimborsi per assistenza indiretta
321	4.20.10.10.130.010.25.000	Contributi obbligatori Legge 210/92
321	4.20.10.10.130.010.30.000	Altre Contribuzioni Passive e sussidi
321	4.20.10.10.130.010.35.000	Altre Contribuzioni Passive e sussidi verso altre Asl/Ao/Fondazioni della regione
321	4.20.10.10.130.010.45.000	Fondo nazionale per le politiche sociali - risorse per la realizzazione del sistema integrato di interventi e servizi sociali (quota indistinta)
321	4.20.10.10.130.010.50.000	Contributi per il mantenimento e lo sviluppo dei servizi socio-assistenziali
321	**4.20.10.10.140.000.00.000**	**B.2.A.14) Consulenze, Collaborazioni, Interinale e altre prestazioni di lavoro sanitarie e sociosanitarie - Totale**
321	4.20.10.10.140.010.10.000	Consulenze sanitarie da Asl/Ao/Fondazioni della Regione
321	4.20.10.10.140.010.15.000	Consulenze socio-sanitarie da Asl/Ao/Fondazioni della Regione
321	4.20.10.10.140.010.20.000	Consulenze scientifiche da Asl/Ao/Fondazioni della Regione
321	4.20.10.10.140.010.25.000	Consulenze sanitarie da altri enti pubblici
321	4.20.10.10.140.010.30.000	Consulenze socio-sanitarie da altri enti pubblici
321	4.20.10.10.140.010.35.000	Consulenze scientifiche da altri soggetti pubblici
321	4.20.10.10.140.010.40.000	Consulenze sanitarie da terzi
321	4.20.10.10.140.010.45.000	Consulenze socio-sanitarie da terzi
321	4.20.10.10.140.010.50.000	Consulenze scientifiche da terzi
321	4.20.10.10.140.020.10.000	Collaborazioni coordinate e continuative - area sanitaria
321	4.20.10.10.140.020.15.000	Collaborazioni coordinate e continuative - area a.s.s.i.
321	4.20.10.10.140.020.20.000	Collaborazioni coordinate e continuative - area ricerca
321	4.20.10.10.140.020.25.000	Collaborazioni coordinate e continuative - area sociale
321	4.20.10.10.140.020.30.000	Indennità a personale universitario - area sanitaria
321	4.20.10.10.140.020.35.000	Prestazioni lavoro interinale (sanitario) - da terzi
321	4.20.10.10.140.020.40.000	Prestazioni lavoro interinale (assi) - da terzi
321	4.20.10.10.140.020.45.000	Prestazioni lavoro interinale (sociale) - da terzi
321	4.20.10.10.140.020.50.000	Prestazioni lavoro interinale (ricerca) da terzi
321	4.20.10.10.140.020.55.000	Prestazioni occasionali e altre prestazioni di lavoro sanitarie da terzi
321	4.20.10.10.140.020.60.000	Prestazioni occasionali e altre prestazioni di lavoro socio sanitarie da terzi
321	4.20.10.10.140.020.65.000	Prestazioni occasionali e altre prestazioni di lavoro sociali da terzi
321	4.20.10.10.140.020.70.000	Prestazioni occasionali e altre prestazioni di lavoro scientifiche da terzi
321	4.20.10.10.140.030.10.000	Rimborso degli oneri stipendiali del personale sanitario che presta servizio in azienda in posizione di comando in Asl/Ao/Fondazioni della Regione
321	4.20.10.10.140.030.20.000	Rimborso degli oneri stipendiali del personale sanitario che presta servizio in azienda in posizione di comando in altri Enti pubblici e Università
321	4.20.10.10.140.030.30.000	Rimborso degli oneri stipendiali del personale sanitario che presta servizio in azienda in posizione di comando dalla Regione Lombardia
321	4.20.10.10.140.030.40.000	Rimborso degli oneri stipendiali del personale sanitario che presta servizio in azienda in posizione di comando da Aziende di altre Regioni
321	**4.20.10.10.150.000.00.000**	**B.2.A.15) Altri servizi sanitari e sociosanitari a rilevanza sanitaria - Totale**
321	4.20.10.10.150.010.10.000	Altre prestazioni per servizi sanitari da ASL/AO/Fondazioni della Regione
321	4.20.10.10.150.010.15.000	Altre prestazioni per servizi socio sanitari da ASL/AO/Fondazioni della Regione
321	4.20.10.10.150.010.20.000	Altre prestazioni per servizi sanitari da pubblico
321	4.20.10.10.150.010.25.000	Altre prestazioni per servizi socio sanitari da pubblico
321	4.20.10.10.150.010.30.000	Servizi sanitari appaltati o in "service" da pubblico
321	4.20.10.10.150.010.35.000	Altre prestazioni per servizi sanitari da Extraregione
321	4.20.10.10.150.010.40.000	Altre prestazioni per servizi socio sanitari Extraregione
321	4.20.10.10.150.020.10.000	Altre prestazioni per servizi sanitari da terzi
321	4.20.10.10.150.020.15.000	Altre prestazioni per servizi socio sanitari da terzi
321	4.20.10.10.150.020.20.000	Altre prestazioni per servizi della ricerca da terzi
321	4.20.10.10.150.020.25.000	Altre prestazioni per servizi socio assistenziali da terzi
321	4.20.10.10.150.020.30.000	Servizi sanitari appaltati o in "service" da terzi
321	4.20.10.10.150.020.35.000	Assegni di studio scuole infermieri
321	4.20.10.10.150.020.90.000	Costi per differenziale tariffe TUC
321	4.20.10.10.150.900.10.000	Costi per servizi sanitari - Mobilità internazionale passiva
321	**4.20.10.20.000.000.00.000**	**B.2.B) Acquisti di servizi non sanitari - Totale**
321	**4.20.10.20.010.000.00.000**	**B.2.B.1) Servizi non sanitari -Totale**
321	4.20.10.20.010.010.10.000	Lavanderia
321	4.20.10.20.010.010.15.000	Pulizia
321	4.20.10.20.010.010.20.000	Mensa
321	4.20.10.20.010.010.25.000	Riscaldamento
321	4.20.10.20.010.010.30.000	Servizi di elaborazione dati
321	4.20.10.20.010.010.35.000	Trasporti non sanitari (se non addebitati in fattura dai fornitori di materie e merci)
321	4.20.10.20.010.010.40.000	Smaltimento rifiuti
321	4.20.10.20.010.020.10.000	Utenze telefoniche
321	4.20.10.20.010.020.20.000	Utenze elettricità
321	4.20.10.20.010.020.30.000	Acqua, gas, combustibile
321	4.20.10.20.010.020.40.000	Servizi esterni di vigilanza
321	4.20.10.20.010.020.80.000	Altre Utenze
321	4.20.10.20.010.030.10.000	Assicurazioni: Premi per R.C. Professionale
321	4.20.10.20.010.030.20.000	Assicurazioni: Altri premi
321	4.20.10.20.010.040.10.000	Acquisto di altri servizi non sanitari da Asl/Ao/Fondazioni della Regione
321	4.20.10.20.010.040.20.000	Acquisto di altri servizi non sanitari da pubblico
321	4.20.10.20.010.050.10.000	Servizi postali e telex
321	4.20.10.20.010.050.15.000	Pubblicità e promozione

321	4.20.10.20.010.050.20.000	Rimborso spese di viaggio e soggiorno																					
321	4.20.10.20.010.050.25.000	Altri servizi non sanitari acquistati in "Service"																					
321	4.20.10.20.010.050.80.000	Altri servizi non sanitari																					
321	**4.20.10.20.020.000.00.000**	**(B.2.B.2) Consulenze, Collaborazioni, Interinale e altre prestazioni di lavoro non sanitario - Totale**																					
321	4.20.10.20.020.010.10.010	Consulenze non sanitarie da ASL/AO/Fondazioni della Regione																					
321	4.20.10.20.020.010.10.020	Consulenze non sanitarie da altri enti pubblici																					
321	4.20.10.20.020.010.20.010	Servizi per consulenze Amministrative - da privato																					
321	4.20.10.20.020.010.20.020	Servizi per consulenze Tecniche - da privato																					
321	4.20.10.20.020.010.20.030	Servizi per consulenze Legali - da privato																					
321	4.20.10.20.020.010.20.040	Servizi per consulenze Notarili - da privato																					
321	4.20.10.20.020.020.10.000	Spese per collaborazioni coordinate e continuative Amministrative - da privato																					
321	4.20.10.20.020.020.20.000	Spese per collaborazioni coordinate e continuative Tecniche - da privato																					
321	4.20.10.20.020.020.25.000	Indennità a personale universitario - area non sanitaria																					
321	4.20.10.20.030.010.30.000	Prestazioni lavoro interinale Amministrativo (non sanitario) - da privato																					
321	4.20.10.20.020.020.40.000	Prestazioni lavoro interinale Tecnico (non sanitario) - da privato																					
321	4.20.10.20.020.020.50.000	Prestazioni occasionali e altre prestazioni di lavoro non sanitarie - da privato																					
321	4.20.10.20.020.020.60.000	Personale religioso																					
321	4.20.10.20.020.030.10.000	Rimborso degli oneri stipendiali del personale non sanitario che presta servizio in azienda in posizione di comando in ASL/AO/Fondazioni della Regione																					
321	4.20.10.20.020.030.20.000	Rimborso degli oneri stipendiali del personale non sanitario che presta servizio in azienda in posizione di comando in altri Enti pubblici e Universalità																					
321	4.20.10.20.020.030.30.000	Rimborso degli oneri stipendiali del personale non sanitario che presta servizio in azienda in posizione di comando dalla Regione Lombardia																					
321	4.20.10.20.020.030.40.000	Rimborso degli oneri stipendiali del personale non sanitario che presta servizio in Azienda di altre Regioni																					
321	**4.20.10.20.030.000.00.000**	**(B.2.B.3) Formazione (interna/esterna e non) - Totale**																					
321	4.20.10.20.030.010.00.000	Formazione esternalizzata da pubblico (Ref. Universita, ...)																					
321	4.20.10.20.030.020.00.000	Formazione esternalizzata da ASL/AO/Fondazioni della Regione																					
321	4.20.10.20.030.110.00.000	Formazione esternalizzata da privato																					
321	4.20.10.20.030.120.00.000	Formazione non esternalizzata da privato																					
321	**4.20.15.00.000.000.00.000**	**(B.3) Manutenzione e riparazione (ordinaria e/o straordinaria) - Totale**																					
321	4.20.15.10.000.000.00.000	Manutenzione e riparazione ordinaria esternalizzata per immobili e loro pertinenze																					
321	4.20.15.15.000.000.00.000	Manutenzione e riparazione ordinaria esternalizzata per impianti e macchinari																					
321	4.20.15.20.000.000.00.000	Manutenzione e riparazione ordinaria esternalizzata per mobili e macchine																					
321	4.20.15.30.000.000.00.000	Manutenzione e riparazione ordinaria esternalizzata per attrezzature tecnico-scientifiche sanitarie																					
321	4.20.15.40.000.000.00.000	Manutenzione e riparazione ordinaria esternalizzata per automezzi sanitari																					
321	4.20.15.50.000.000.00.000	Manutenzione e riparazione ordinaria esternalizzata per automezzi non sanitari																					
321	4.20.15.90.000.000.00.000	Altre manutenzioni e riparazioni																					
321	4.20.15.90.000.000.00.000	Manutenzioni e riparazioni da Asl/Ao/Fondazioni della Regione																					
321	**4.20.20.00.000.000.00.000**	**(B.4) Godimento di beni di terzi - Totale**																					
321	4.20.20.10.010.000.00.000	Affitti passivi																					
321	4.20.20.10.020.000.00.000	Spese condominiali																					
321	4.20.20.20.010.000.00.000	Canoni di noleggio sanitari (esclusa protesica)																					
321	4.20.20.20.015.000.00.000	Canoni di noleggio sanitari relativi a protesica																					
321	4.20.20.20.020.000.00.000	Canoni di noleggio non sanitari																					
321	4.20.20.30.010.000.00.000	Canoni di leasing sanitari																					
321	4.20.20.30.020.000.00.000	Canoni di leasing non sanitari																					
321	4.20.20.80.010.000.00.000	Locazioni e noleggi da Asl/Ao/Fondazioni della Regione																					
321	4.20.25.00.000.000.00.000	Costo del Personale (Totale)																					
321	**4.20.25.10.000.000.00.000**	**(B.5 Personale del ruolo sanitario - Totale**																					
321	4.20.25.10.010.010.00.000	Ruolo Sanitario - T.INDETERMINATO - - Personale dirigente medico / veterinario - Competenze fisse																					
321	4.20.25.10.010.020.00.000	Ruolo Sanitario - T.INDETERMINATO - - Personale dirigente medico / veterinario - Straordinario																					
321	4.20.25.10.010.025.00.000	Ruolo Sanitario - T.INDETERMINATO - - Personale dirigente medico / veterinario - Retr. Posizione																					
321	4.20.25.10.010.030.00.000	Ruolo Sanitario - T.INDETERMINATO - - Personale dirigente medico / veterinario - Indennità varie																					
321	4.20.25.10.010.040.00.000	Ruolo Sanitario - T.INDETERMINATO - - Personale dirigente medico / veterinario - Competenze personale comandato																					
321	4.20.25.10.010.050.00.000	Ruolo Sanitario - T.INDETERMINATO - - Personale dirigente medico / veterinario - Incentivazione (retribuzione di risultato)																					
321	4.20.25.10.010.060.00.000	Ruolo Sanitario - T.INDETERMINATO - - Personale dirigente medico / veterinario - Risorse aggiuntive regionali																					
321	4.20.25.10.010.070.00.000	Ruolo Sanitario - T.INDETERMINATO - - Personale dirigente medico / veterinario - Accantonamento per ferie maturate e non godute																					
321	4.20.25.10.010.110.00.000	Ruolo Sanitario - T.INDETERMINATO - - Personale dirigente medico / veterinario - Oneri sociali*																					
321	4.20.25.10.010.210.00.000	Ruolo Sanitario - T.INDETERMINATO - - Personale dirigente medico / veterinario - Accantonamento a TFR																					
321	4.20.25.10.010.220.00.000	Ruolo Sanitario - T.INDETERMINATO - - Personale dirigente medico / veterinario - Accantonamento trattamento quiescenza e simili																					
321	4.20.25.10.010.800.00.000	Ruolo Sanitario - T.INDETERMINATO - - Personale dirigente medico / veterinario - Altri costi del personale																					
321	4.20.25.10.012.010.00.000	Ruolo Sanitario - T.DETERMINATO - - Personale dirigente medico / veterinario - Competenze fisse																					
321	4.20.25.10.012.020.00.000	Ruolo Sanitario - T.DETERMINATO - - Personale dirigente medico / veterinario - Straordinario																					
321	4.20.25.10.012.025.00.000	Ruolo Sanitario - T.DETERMINATO - - Personale dirigente medico / veterinario - Retr. Posizione																					
321	4.20.25.10.012.030.00.000	Ruolo Sanitario - T.DETERMINATO - - Personale dirigente medico / veterinario - Indennità varie																					
321	4.20.25.10.012.040.00.000	Ruolo Sanitario - T.DETERMINATO - - Personale dirigente medico / veterinario - Competenze personale comandato																					
321	4.20.25.10.012.050.00.000	Ruolo Sanitario - T.DETERMINATO - - Personale dirigente medico / veterinario - Incentivazione (retribuzione di risultato)																					
321	4.20.25.10.012.060.00.000	Ruolo Sanitario - T.DETERMINATO - - Personale dirigente medico / veterinario - Risorse aggiuntive regionali																					
321	4.20.25.10.012.070.00.000	Ruolo Sanitario - T.DETERMINATO - - Personale dirigente medico / veterinario - Accantonamento per ferie maturate e non godute																					
321	4.20.25.10.012.110.00.000	Ruolo Sanitario - T.DETERMINATO - - Personale dirigente medico / veterinario - Oneri sociali*																					
321	4.20.25.10.012.210.00.000	Ruolo Sanitario - T.DETERMINATO - - Personale dirigente medico / veterinario - Accantonamento a TFR																					
321	4.20.25.10.012.220.00.000	Ruolo Sanitario - T.DETERMINATO - - Personale dirigente medico / veterinario - Accantonamento trattamento quiescenza e simili																					
321	4.20.25.10.012.800.00.000	Ruolo Sanitario - T.DETERMINATO - - Personale dirigente medico / veterinario - Altri costi del personale																					
321	4.20.25.10.014.010.00.000	Ruolo Sanitario - T.ALTRO - - Personale dirigente medico / veterinario - Competenze fisse																					
321	4.20.25.10.014.020.00.000	Ruolo Sanitario - T.ALTRO - - Personale dirigente medico / veterinario - Straordinario																					
321	4.20.25.10.014.025.00.000	Ruolo Sanitario - T.ALTRO - - Personale dirigente medico / veterinario - Retr. Posizione																					
321	4.20.25.10.014.030.00.000	Ruolo Sanitario - T.ALTRO - - Personale dirigente medico / veterinario - Indennità varie																					
321	4.20.25.10.014.040.00.000	Ruolo Sanitario - T.ALTRO - - Personale dirigente medico / veterinario - Competenze personale comandato																					
321	4.20.25.10.014.050.00.000	Ruolo Sanitario - T.ALTRO - - Personale dirigente medico / veterinario - Incentivazione (retribuzione di risultato)																					
321	4.20.25.10.014.060.00.000	Ruolo Sanitario - T.ALTRO - - Personale dirigente medico / veterinario - Risorse aggiuntive regionali																					
321	4.20.25.10.014.070.00.000	Ruolo Sanitario - T.ALTRO - - Personale dirigente medico / veterinario - Accantonamento per ferie maturate e non godute																					
321	4.20.25.10.014.110.00.000	Ruolo Sanitario - T.ALTRO - - Personale dirigente medico / veterinario - Oneri sociali*																					
321	4.20.25.10.014.210.00.000	Ruolo Sanitario - T.ALTRO - - Personale dirigente medico / veterinario - Accantonamento a TFR																					
321	4.20.25.10.014.220.00.000	Ruolo Sanitario - T.ALTRO - - Personale dirigente medico / veterinario - Accantonamento trattamento quiescenza e simili																					
321	4.20.25.10.014.800.00.000	Ruolo Sanitario - T.ALTRO - - Personale dirigente medico / veterinario - Altri costi del personale																					
321	4.20.25.10.020.010.00.000	Ruolo Sanitario - T.INDETERMINATO - - Personale dirigente non medico - Competenze fisse																					
321	4.20.25.10.020.020.00.000	Ruolo Sanitario - T.INDETERMINATO - - Personale dirigente non medico - Straordinario																					
321	4.20.25.10.020.025.00.000	Ruolo Sanitario - T.INDETERMINATO - - Personale dirigente non medico - Retr. Posizione																					
321	4.20.25.10.020.030.00.000	Ruolo Sanitario - T.INDETERMINATO - - Personale dirigente non medico - Indennità varie																					
321	4.20.25.10.020.040.00.000	Ruolo Sanitario - T.INDETERMINATO - - Personale dirigente non medico - Competenze personale comandato																					
321	4.20.25.10.020.050.00.000	Ruolo Sanitario - T.INDETERMINATO - - Personale dirigente non medico - Incentivazione (retribuzione di risultato)																					
321	4.20.25.10.020.060.00.000	Ruolo Sanitario - T.INDETERMINATO - - Personale dirigente non medico - Risorse aggiuntive regionali																					
321	4.20.25.10.020.070.00.000	Ruolo Sanitario - T.INDETERMINATO - - Personale dirigente non medico - Accantonamento per ferie maturate e non godute																					
321	4.20.25.10.020.110.00.000	Ruolo Sanitario - T.INDETERMINATO - - Personale dirigente non medico - Oneri sociali*																					
321	4.20.25.10.020.210.00.000	Ruolo Sanitario - T.INDETERMINATO - - Personale dirigente non medico - Accantonamento a TFR																					
321	4.20.25.10.020.220.00.000	Ruolo Sanitario - T.INDETERMINATO - - Personale dirigente non medico - Accantonamento trattamento quiescenza e simili																					
321	4.20.25.10.020.800.00.000	Ruolo Sanitario - T.INDETERMINATO - - Personale dirigente non medico - Altri costi del personale																					
321	4.20.25.10.022.010.00.000	Ruolo Sanitario - T.DETERMINATO - - Personale dirigente non medico - Competenze fisse																					
321	4.20.25.10.022.020.00.000	Ruolo Sanitario - T.DETERMINATO - - Personale dirigente non medico - Straordinario																					
321	4.20.25.10.022.025.00.000	Ruolo Sanitario - T.DETERMINATO - - Personale dirigente non medico - Retr. Posizione																					
321	4.20.25.10.022.030.00.000	Ruolo Sanitario - T.DETERMINATO - - Personale dirigente non medico - Indennità varie																					
321	4.20.25.10.022.040.00.000	Ruolo Sanitario - T.DETERMINATO - - Personale dirigente non medico - Competenze personale comandato																					
321	4.20.25.10.022.050.00.000	Ruolo Sanitario - T.DETERMINATO - - Personale dirigente non medico - Incentivazione (retribuzione di risultato)																					
321	4.20.25.10.022.060.00.000	Ruolo Sanitario - T.DETERMINATO - - Personale dirigente non medico - Risorse aggiuntive regionali																					
321	4.20.25.10.022.070.00.000	Ruolo Sanitario - T.DETERMINATO - - Personale dirigente non medico - Accantonamento per ferie maturate e non godute																					
321	4.20.25.10.022.110.00.000	Ruolo Sanitario - T.DETERMINATO - - Personale dirigente non medico - Oneri sociali*																					
321	4.20.25.10.022.210.00.000	Ruolo Sanitario - T.DETERMINATO - - Personale dirigente non medico - Accantonamento a TFR																					
321	4.20.25.10.022.220.00.000	Ruolo Sanitario - T.DETERMINATO - - Personale dirigente non medico - Accantonamento trattamento quiescenza e simili																					
321	4.20.25.10.022.800.00.000	Ruolo Sanitario - T.DETERMINATO - - Personale dirigente non medico - Altri costi del personale																					
321	4.20.25.10.024.010.00.000	Ruolo Sanitario - ALTRO - - Personale dirigente non medico - Competenze fisse																					
321	4.20.25.10.024.020.00.000	Ruolo Sanitario - ALTRO - - Personale dirigente non medico - Straordinario																					
321	4.20.25.10.024.025.00.000	Ruolo Sanitario - ALTRO - - Personale dirigente non medico - Retr. Posizione																					
321	4.20.25.10.024.030.00.000	Ruolo Sanitario - ALTRO - - Personale dirigente non medico - Indennità varie																					
321	4.20.25.10.024.040.00.000	Ruolo Sanitario - ALTRO - - Personale dirigente non medico - Competenze personale comandato																					
321	4.20.25.10.024.050.00.000	Ruolo Sanitario - ALTRO - - Personale dirigente non medico - Incentivazione (retribuzione di risultato)																					
321	4.20.25.10.024.060.00.000	Ruolo Sanitario - ALTRO - - Personale dirigente non medico - Risorse aggiuntive regionali																					
321	4.20.25.10.024.070.00.000	Ruolo Sanitario - ALTRO - - Personale dirigente non medico - Accantonamento per ferie maturate e non godute																					
321	4.20.25.10.024.110.00.000	Ruolo Sanitario - ALTRO - - Personale dirigente non medico - Oneri sociali*																					
321	4.20.25.10.024.210.00.000	Ruolo Sanitario - ALTRO - - Personale dirigente non medico - Accantonamento a TFR																					
321	4.20.25.10.024.220.00.000	Ruolo Sanitario - ALTRO - - Personale dirigente non medico - Accantonamento trattamento quiescenza e simili																					
321	4.20.25.10.024.800.00.000	Ruolo Sanitario - ALTRO - - Personale dirigente non medico - Altri costi del personale																					
321	4.20.25.10.110.010.00.000	Ruolo Sanitario - T.INDETERMINATO - - Personale comparto - Competenze fisse																					
321	4.20.25.10.110.020.00.000	Ruolo Sanitario - T.INDETERMINATO - - Personale comparto - Straordinario																					
321	4.20.25.10.110.030.00.000	Ruolo Sanitario - T.INDETERMINATO - - Personale comparto - Indennità varie																					
321	4.20.25.10.110.035.00.000	Ruolo Sanitario - T.INDETERMINATO - - Personale comparto - Incentivazione alla produttività collettiva																					
321	4.20.25.10.110.040.00.000	Ruolo Sanitario - T.INDETERMINATO - - Personale comparto - Competenze personale comandato																					
321	4.20.25.10.110.060.00.000	Ruolo Sanitario - T.INDETERMINATO - - Personale comparto - Risorse aggiuntive regionali																					
321	4.20.25.10.110.070.00.000	Ruolo Sanitario - T.INDETERMINATO - - Personale comparto - Accantonamento per ferie maturate e non godute																					
321	4.20.25.10.110.110.00.000	Ruolo Sanitario - T.INDETERMINATO - - Personale comparto - Oneri sociali*																					
321	4.20.25.10.110.210.00.000	Ruolo Sanitario - T.INDETERMINATO - - Personale comparto - Accantonamento a TFR																					
321	4.20.25.10.110.220.00.000	Ruolo Sanitario - T.INDETERMINATO - - Personale comparto - Accantonamento trattamento quiescenza e simili																					
321	4.20.25.10.110.800.00.000	Ruolo Sanitario - T.INDETERMINATO - - Personale comparto - Altri costi del personale																					
321	4.20.25.10.112.010.00.000	Ruolo Sanitario - T.DETERMINATO - - Personale comparto - Competenze fisse																					
321	4.20.25.10.112.020.00.000	Ruolo Sanitario - T.DETERMINATO - - Personale comparto - Straordinario																					
321	4.20.25.10.112.030.00.000	Ruolo Sanitario - T.DETERMINATO - - Personale comparto - Indennità varie																					
321	4.20.25.10.112.035.00.000	Ruolo Sanitario - T.DETERMINATO - - Personale comparto - Incentivazione alla produttività collettiva																					
321	4.20.25.10.112.040.00.000	Ruolo Sanitario - T.DETERMINATO - - Personale comparto - Competenze personale comandato																					
321	4.20.25.10.112.060.00.000	Ruolo Sanitario - T.DETERMINATO - - Personale comparto - Risorse aggiuntive regionali																					
321	4.20.25.10.112.070.00.000	Ruolo Sanitario - T.DETERMINATO - - Personale comparto - Accantonamento per ferie maturate e non godute																					
321	4.20.25.10.112.110.00.000	Ruolo Sanitario - T.DETERMINATO - - Personale comparto - Oneri sociali*																					

460

321	4.30.25.30.112.210.00.000	Ruolo Sanitario - T.DETERMINATO - - Personale comparto - Accantonamento a TFR																				
321	4.30.25.30.112.220.00.000	Ruolo Sanitario - T.DETERMINATO - - Personale comparto - Accantonamento trattamento quiescenza e simili																				
321	4.30.25.30.112.800.00.000	Ruolo Sanitario - T.DETERMINATO - - Personale comparto - Altri costi del personale																				
321	4.30.25.30.114.010.00.000	Ruolo Sanitario - T.ALTRO- - Personale comparto - Competenze fisse																				
321	4.30.25.30.114.020.00.000	Ruolo Sanitario - T.ALTRO- - Personale comparto - Straordinario																				
321	4.30.25.30.114.030.00.000	Ruolo Sanitario - T.ALTRO- - Personale comparto - Indennità varie																				
321	4.30.25.30.114.035.00.000	Ruolo Sanitario - T.ALTRO- - Personale comparto - Incentivazione alla produttività collettiva																				
321	4.30.25.30.114.040.00.000	Ruolo Sanitario - T.ALTRO- - Personale comparto - Competenze personale comandato																				
321	4.30.25.30.114.050.00.000	Ruolo Sanitario - T.ALTRO- - Personale comparto - Risorse aggiuntive regionali																				
321	4.30.25.30.114.060.00.000	Ruolo Sanitario - T.ALTRO- - Personale comparto - Accantonamento per ferie maturate e non godute																				
321	4.30.25.30.114.110.00.000	Ruolo Sanitario - T.ALTRO- - Personale comparto - Oneri sociali*																				
321	4.30.25.30.114.210.00.000	Ruolo Sanitario - T.ALTRO- - Personale comparto - Accantonamento a TFR																				
321	4.30.25.30.114.220.00.000	Ruolo Sanitario - T.ALTRO- - Personale comparto - Accantonamento trattamento quiescenza e simili																				
321	4.30.25.30.114.800.00.000	Ruolo Sanitario - T.ALTRO- - Personale comparto - Altri costi del personale																				
321	**4.30.25.30.000.000.05.000**	**B.5 Personale del ruolo professionale - Totale**																				
321	4.30.25.30.020.010.00.000	Ruolo professionale - T.INDETERMINATO- Personale dirigente - Competenze fisse																				
321	4.30.25.30.020.020.00.000	Ruolo professionale - T.INDETERMINATO- Personale dirigente - Straordinario																				
321	4.30.25.30.020.025.00.000	Ruolo professionale - T.INDETERMINATO- Personale dirigente - Retr. Posizione																				
321	4.30.25.30.020.030.00.000	Ruolo professionale - T.INDETERMINATO- Personale dirigente - Indennità varie																				
321	4.30.25.30.020.040.00.000	Ruolo professionale - T.INDETERMINATO- Personale dirigente - Competenze Ruolo professionale - T.INDETERMINATO- Personale comandato																				
321	4.30.25.30.020.050.00.000	Ruolo professionale - T.INDETERMINATO- Personale dirigente - Incentivazione (retribuzione di risultato)																				
321	4.30.25.30.020.060.00.000	Ruolo professionale - T.INDETERMINATO- Personale dirigente - Risorse aggiuntive regionali																				
321	4.30.25.30.020.070.00.000	Ruolo professionale - T.INDETERMINATO- Personale dirigente - Accantonamento per ferie maturate e non godute																				
321	4.30.25.30.020.110.00.000	Ruolo professionale - T.INDETERMINATO- Personale dirigente - Oneri sociali*																				
321	4.30.25.30.020.210.00.000	Ruolo professionale - T.INDETERMINATO- Personale dirigente - Accantonamento a TFR																				
321	4.30.25.30.020.220.00.000	Ruolo professionale - T.INDETERMINATO- Personale dirigente - Accantonamento trattamento quiescenza e simili																				
321	4.30.25.30.020.800.00.000	Ruolo professionale - T.INDETERMINATO- Personale dirigente - Altri costi del Ruolo professionale -																				
321	4.30.25.30.022.010.00.000	Ruolo professionale - T.DETERMINATO- Personale dirigente - Competenze fisse																				
321	4.30.25.30.022.020.00.000	Ruolo professionale - T.DETERMINATO- Personale dirigente - Straordinario																				
321	4.30.25.30.022.025.00.000	Ruolo professionale - T.DETERMINATO- Personale dirigente - Retr. Posizione																				
321	4.30.25.30.022.030.00.000	Ruolo professionale - T.DETERMINATO- Personale dirigente - Indennità varie																				
321	4.30.25.30.022.040.00.000	Ruolo professionale - T.DETERMINATO- Personale dirigente - Competenze Ruolo professionale - T.DETERMINATO- Personale comandato																				
321	4.30.25.30.022.050.00.000	Ruolo professionale - T.DETERMINATO- Personale dirigente - Incentivazione (retribuzione di risultato)																				
321	4.30.25.30.022.060.00.000	Ruolo professionale - T.DETERMINATO- Personale dirigente - Risorse aggiuntive regionali																				
321	4.30.25.30.022.070.00.000	Ruolo professionale - T.DETERMINATO- Personale dirigente - Accantonamento per ferie maturate e non godute																				
321	4.30.25.30.022.110.00.000	Ruolo professionale - T.DETERMINATO- Personale dirigente - Oneri sociali*																				
321	4.30.25.30.022.210.00.000	Ruolo professionale - T.DETERMINATO- Personale dirigente - Accantonamento a TFR																				
321	4.30.25.30.022.220.00.000	Ruolo professionale - T.DETERMINATO- Personale dirigente - Accantonamento trattamento quiescenza e simili																				
321	4.30.25.30.022.800.00.000	Ruolo professionale - T.DETERMINATO- Personale dirigente - Altri costi del Ruolo professionale -																				
321	4.30.25.30.024.010.00.000	Ruolo professionale - T.ALTRO- Personale dirigente - Competenze fisse																				
321	4.30.25.30.024.020.00.000	Ruolo professionale - T.ALTRO- Personale dirigente - Straordinario																				
321	4.30.25.30.024.025.00.000	Ruolo professionale - T.ALTRO- Personale dirigente - Retr. Posizione																				
321	4.30.25.30.024.030.00.000	Ruolo professionale - T.ALTRO- Personale dirigente - Indennità varie																				
321	4.30.25.30.024.040.00.000	Ruolo professionale - T.ALTRO- Personale dirigente - Competenze Ruolo professionale - T.ALTRO- Personale comandato																				
321	4.30.25.30.024.050.00.000	Ruolo professionale - T.ALTRO- Personale dirigente - Incentivazione (retribuzione di risultato)																				
321	4.30.25.30.024.060.00.000	Ruolo professionale - T.ALTRO- Personale dirigente - Risorse aggiuntive regionali																				
321	4.30.25.30.024.070.00.000	Ruolo professionale - T.ALTRO- Personale dirigente - Accantonamento per ferie maturate e non godute																				
321	4.30.25.30.024.110.00.000	Ruolo professionale - T.ALTRO- Personale dirigente - Oneri sociali*																				
321	4.30.25.30.024.210.00.000	Ruolo professionale - T.ALTRO- Personale dirigente - Accantonamento a TFR																				
321	4.30.25.30.024.220.00.000	Ruolo professionale - T.ALTRO- Personale dirigente - Accantonamento trattamento quiescenza e simili																				
321	4.30.25.30.024.800.00.000	Ruolo professionale - T.ALTRO- Personale dirigente - Altri costi del Ruolo tecnico																				
321	4.30.25.30.110.010.00.000	Ruolo professionale - T.INDETERMINATO - Personale comparto - Competenze fisse																				
321	4.30.25.30.110.020.00.000	Ruolo professionale - T.INDETERMINATO - Personale comparto - Straordinario																				
321	4.30.25.30.110.030.00.000	Ruolo professionale - T.INDETERMINATO - Personale comparto - Indennità varie																				
321	4.30.25.30.110.035.00.000	Ruolo professionale - T.INDETERMINATO - Personale comparto - Incentivazione alla produttività collettiva																				
321	4.30.25.30.110.040.00.000	Ruolo professionale - T.INDETERMINATO - Personale comparto - Competenze Ruolo professionale - Personale comandato																				
321	4.30.25.30.110.050.00.000	Ruolo professionale - T.INDETERMINATO - Personale comparto - Risorse aggiuntive regionali																				
321	4.30.25.30.110.060.00.000	Ruolo professionale - T.INDETERMINATO - Personale comparto - Accantonamento per ferie maturate e non godute																				
321	4.30.25.30.110.110.00.000	Ruolo professionale - T.INDETERMINATO - Personale comparto - Oneri sociali*																				
321	4.30.25.30.110.210.00.000	Ruolo professionale - T.INDETERMINATO - Personale comparto - Accantonamento a TFR																				
321	4.30.25.30.110.220.00.000	Ruolo professionale - T.INDETERMINATO - Personale comparto - Accantonamento trattamento quiescenza e simili																				
321	4.30.25.30.110.800.00.000	Ruolo professionale - T.INDETERMINATO - Personale comparto - Altri costi del personale																				
321	4.30.25.30.112.010.00.000	Ruolo professionale - T.DETERMINATO - Personale comparto - Competenze fisse																				
321	4.30.25.30.112.020.00.000	Ruolo professionale - T.DETERMINATO - Personale comparto - Straordinario																				
321	4.30.25.30.112.030.00.000	Ruolo professionale - T.DETERMINATO - Personale comparto - Indennità varie																				
321	4.30.25.30.112.035.00.000	Ruolo professionale - T.DETERMINATO - Personale comparto - Incentivazione alla produttività collettiva																				
321	4.30.25.30.112.040.00.000	Ruolo professionale - T.DETERMINATO - Personale comparto - Competenze Ruolo professionale - Personale comandato																				
321	4.30.25.30.112.050.00.000	Ruolo professionale - T.DETERMINATO - Personale comparto - Risorse aggiuntive regionali																				
321	4.30.25.30.112.060.00.000	Ruolo professionale - T.DETERMINATO - Personale comparto - Accantonamento per ferie maturate e non godute																				
321	4.30.25.30.112.110.00.000	Ruolo professionale - T.DETERMINATO - Personale comparto - Oneri sociali*																				
321	4.30.25.30.112.210.00.000	Ruolo professionale - T.DETERMINATO - Personale comparto - Accantonamento a TFR																				
321	4.30.25.30.112.220.00.000	Ruolo professionale - T.DETERMINATO - Personale comparto - Accantonamento trattamento quiescenza e simili																				
321	4.30.25.30.112.800.00.000	Ruolo professionale - T.DETERMINATO - Personale comparto - Altri costi del personale																				
321	4.30.25.30.114.010.00.000	Ruolo professionale - T.ALTRO - Personale comparto - Competenze fisse																				
321	4.30.25.30.114.020.00.000	Ruolo professionale - T.ALTRO - Personale comparto - Straordinario																				
321	4.30.25.30.114.030.00.000	Ruolo professionale - T.ALTRO - Personale comparto - Indennità varie																				
321	4.30.25.30.114.035.00.000	Ruolo professionale - T.ALTRO - Personale comparto - Incentivazione alla produttività collettiva																				
321	4.30.25.30.114.040.00.000	Ruolo professionale - T.ALTRO - Personale comparto - Competenze Ruolo professionale - Personale comandato																				
321	4.30.25.30.114.050.00.000	Ruolo professionale - T.ALTRO - Personale comparto - Risorse aggiuntive regionali																				
321	4.30.25.30.114.060.00.000	Ruolo professionale - T.ALTRO - Personale comparto - Accantonamento per ferie maturate e non godute																				
321	4.30.25.30.114.110.00.000	Ruolo professionale - T.ALTRO - Personale comparto - Oneri sociali*																				
321	4.30.25.30.114.210.00.000	Ruolo professionale - T.ALTRO - Personale comparto - Accantonamento a TFR																				
321	4.30.25.30.114.220.00.000	Ruolo professionale - T.ALTRO - Personale comparto - Accantonamento trattamento quiescenza e simili																				
321	4.30.25.30.114.800.00.000	Ruolo professionale - T.ALTRO - Personale comparto - Altri costi del personale																				
321	**4.30.25.30.000.000.05.000**	**B.7 Personale del ruolo tecnico - Totale**																				
321	4.30.25.30.020.010.00.000	Ruolo tecnico - T.INDETERMINATO - - Personale dirigente - Competenze fisse																				
321	4.30.25.30.020.020.00.000	Ruolo tecnico - T.INDETERMINATO - - Personale dirigente - Straordinario																				
321	4.30.25.30.020.025.00.000	Ruolo tecnico - T.INDETERMINATO - - Personale dirigente - Retr. Posizione																				
321	4.30.25.30.020.030.00.000	Ruolo tecnico - T.INDETERMINATO - - Personale dirigente - Indennità varie																				
321	4.30.25.30.020.040.00.000	Ruolo tecnico - T.INDETERMINATO - - Personale dirigente - Competenze Ruolo tecnico - Personale comandato																				
321	4.30.25.30.020.050.00.000	Ruolo tecnico - T.INDETERMINATO - - Personale dirigente - Incentivazione (retribuzione di risultato)																				
321	4.30.25.30.020.060.00.000	Ruolo tecnico - T.INDETERMINATO - - Personale dirigente - Risorse aggiuntive regionali																				
321	4.30.25.30.020.070.00.000	Ruolo tecnico - T.INDETERMINATO - - Personale dirigente - Accantonamento per ferie maturate e non godute																				
321	4.30.25.30.020.110.00.000	Ruolo tecnico - T.INDETERMINATO - - Personale dirigente - Oneri sociali*																				
321	4.30.25.30.020.210.00.000	Ruolo tecnico - T.INDETERMINATO - - Personale dirigente - Accantonamento a TFR																				
321	4.30.25.30.020.220.00.000	Ruolo tecnico - T.INDETERMINATO - - Personale dirigente - Accantonamento trattamento quiescenza e simili																				
321	4.30.25.30.020.800.00.000	Ruolo tecnico - T.INDETERMINATO - - Personale dirigente - Altri costi del Ruolo tecnico																				
321	4.30.25.30.022.010.00.000	Ruolo tecnico - T.DETERMINATO - - Personale dirigente - Competenze fisse																				
321	4.30.25.30.022.020.00.000	Ruolo tecnico - T.DETERMINATO - - Personale dirigente - Straordinario																				
321	4.30.25.30.022.025.00.000	Ruolo tecnico - T.DETERMINATO - - Personale dirigente - Retr. Posizione																				
321	4.30.25.30.022.030.00.000	Ruolo tecnico - T.DETERMINATO - - Personale dirigente - Indennità varie																				
321	4.30.25.30.022.040.00.000	Ruolo tecnico - T.DETERMINATO - - Personale dirigente - Competenze Ruolo tecnico - Personale comandato																				
321	4.30.25.30.022.050.00.000	Ruolo tecnico - T.DETERMINATO - - Personale dirigente - Incentivazione (retribuzione di risultato)																				
321	4.30.25.30.022.060.00.000	Ruolo tecnico - T.DETERMINATO - - Personale dirigente - Risorse aggiuntive regionali																				
321	4.30.25.30.022.070.00.000	Ruolo tecnico - T.DETERMINATO - - Personale dirigente - Accantonamento per ferie maturate e non godute																				
321	4.30.25.30.022.110.00.000	Ruolo tecnico - T.DETERMINATO - - Personale dirigente - Oneri sociali*																				
321	4.30.25.30.022.210.00.000	Ruolo tecnico - T.DETERMINATO - - Personale dirigente - Accantonamento a TFR																				
321	4.30.25.30.022.220.00.000	Ruolo tecnico - T.DETERMINATO - - Personale dirigente - Accantonamento trattamento quiescenza e simili																				
321	4.30.25.30.022.800.00.000	Ruolo tecnico - T.DETERMINATO - - Personale dirigente - Altri costi del Ruolo tecnico																				
321	4.30.25.30.024.010.00.000	Ruolo tecnico - ALTRO - - Personale dirigente - Competenze fisse																				
321	4.30.25.30.024.020.00.000	Ruolo tecnico - ALTRO - - Personale dirigente - Straordinario																				
321	4.30.25.30.024.025.00.000	Ruolo tecnico - ALTRO - - Personale dirigente - Retr. Posizione																				
321	4.30.25.30.024.030.00.000	Ruolo tecnico - ALTRO - - Personale dirigente - Indennità varie																				
321	4.30.25.30.024.040.00.000	Ruolo tecnico - ALTRO - - Personale dirigente - Competenze Ruolo tecnico - Personale comandato																				
321	4.30.25.30.024.050.00.000	Ruolo tecnico - ALTRO - - Personale dirigente - Incentivazione (retribuzione di risultato)																				
321	4.30.25.30.024.060.00.000	Ruolo tecnico - ALTRO - - Personale dirigente - Risorse aggiuntive regionali																				
321	4.30.25.30.024.070.00.000	Ruolo tecnico - ALTRO - - Personale dirigente - Accantonamento per ferie maturate e non godute																				
321	4.30.25.30.024.110.00.000	Ruolo tecnico - ALTRO - - Personale dirigente - Oneri sociali*																				
321	4.30.25.30.024.210.00.000	Ruolo tecnico - ALTRO - - Personale dirigente - Accantonamento a TFR																				
321	4.30.25.30.024.220.00.000	Ruolo tecnico - ALTRO - - Personale dirigente - Accantonamento trattamento quiescenza e simili																				
321	4.30.25.30.024.800.00.000	Ruolo tecnico - ALTRO - - Personale dirigente - Altri costi del Ruolo tecnico																				
321	4.30.25.30.110.010.00.000	Ruolo tecnico - T.INDETERMINATO - - Personale comparto - Competenze fisse																				
321	4.30.25.30.110.020.00.000	Ruolo tecnico - T.INDETERMINATO - - Personale comparto - Straordinario																				
321	4.30.25.30.110.030.00.000	Ruolo tecnico - T.INDETERMINATO - - Personale comparto - Indennità varie																				
321	4.30.25.30.110.035.00.000	Ruolo tecnico - T.INDETERMINATO - - Personale comparto - Incentivazione alla produttività collettiva																				
321	4.30.25.30.110.040.00.000	Ruolo tecnico - T.INDETERMINATO - - Personale comparto - Competenze Ruolo tecnico - Personale comandato																				
321	4.30.25.30.110.050.00.000	Ruolo tecnico - T.INDETERMINATO - - Personale comparto - Risorse aggiuntive regionali																				
321	4.30.25.30.110.060.00.000	Ruolo tecnico - T.INDETERMINATO - - Personale comparto - Accantonamento per ferie maturate e non godute																				
321	4.30.25.30.110.110.00.000	Ruolo tecnico - T.INDETERMINATO - - Personale comparto - Oneri sociali*																				
321	4.30.25.30.110.210.00.000	Ruolo tecnico - T.INDETERMINATO - - Personale comparto - Accantonamento a TFR																				
321	4.30.25.30.110.220.00.000	Ruolo tecnico - T.INDETERMINATO - - Personale comparto - Accantonamento trattamento quiescenza e simili																				
321	4.30.25.30.110.800.00.000	Ruolo tecnico - T.INDETERMINATO - - Personale comparto - Altri costi del personale																				
321	4.30.25.30.112.010.00.000	Ruolo tecnico - T.DETERMINATO - - Personale comparto - Competenze fisse																				
321	4.30.25.30.112.020.00.000	Ruolo tecnico - T.DETERMINATO - - Personale comparto - Straordinario																				
321	4.30.25.30.112.030.00.000	Ruolo tecnico - T.DETERMINATO - - Personale comparto - Indennità varie																				
321	4.30.25.30.112.035.00.000	Ruolo tecnico - T.DETERMINATO - - Personale comparto - Incentivazione alla produttività collettiva																				
321	4.30.25.30.112.040.00.000	Ruolo tecnico - T.DETERMINATO - - Personale comparto - Competenze Ruolo tecnico - Personale comandato																				
321	4.30.25.30.112.050.00.000	Ruolo tecnico - T.DETERMINATO - - Personale comparto - Risorse aggiuntive regionali																				
321	4.30.25.30.112.060.00.000	Ruolo tecnico - T.DETERMINATO - - Personale comparto - Accantonamento per ferie maturate e non godute																				
321	4.30.25.30.112.110.00.000	Ruolo tecnico - T.DETERMINATO - - Personale comparto - Oneri sociali*																				
321	4.30.25.30.112.210.00.000	Ruolo tecnico - T.DETERMINATO - - Personale comparto - Accantonamento a TFR																				
321	4.30.25.30.112.220.00.000	Ruolo tecnico - T.DETERMINATO - - Personale comparto - Accantonamento trattamento quiescenza e simili																				
321	4.30.25.30.112.800.00.000	Ruolo tecnico - T.DETERMINATO - - Personale comparto - Altri costi del personale																				
321	4.30.25.30.114.010.00.000	Ruolo tecnico - ALTRO - - Personale comparto - Competenze fisse																				
321	4.30.25.30.114.020.00.000	Ruolo tecnico - ALTRO - - Personale comparto - Straordinario																				
321	4.30.25.30.114.030.00.000	Ruolo tecnico - ALTRO - - Personale comparto - Indennità varie																				

461

321	4.20.25.30.114.035.000.000	Ruolo tecnico - ALTRO - - Personale comparto - Incentivazione alla produttività collettiva																					
321	4.20.25.30.114.040.000.000	Ruolo tecnico - ALTRO - - Personale comparto - Competenze Ruolo tecnico - Personale comandato																					
321	4.20.25.30.114.050.000.000	Ruolo tecnico - ALTRO - - Personale comparto - Risorse aggiuntive regionali																					
321	4.20.25.30.114.060.000.000	Ruolo tecnico - ALTRO - - Personale comparto - Accantonamento per ferie maturate e non godute																					
321	4.20.25.30.114.110.000.000	Ruolo tecnico - ALTRO - - Personale comparto - Oneri sociali*																					
321	4.20.25.30.114.210.000.000	Ruolo tecnico - ALTRO - - Personale comparto - Accantonamento a TFR																					
321	4.20.25.30.114.220.000.000	Ruolo tecnico - ALTRO - - Personale comparto - Accantonamento trattamento quiescenza e simili																					
321	4.20.25.30.114.800.000.000	Ruolo tecnico - ALTRO - - Personale comparto - Altri costi del personale																					
321	**4.20.25.40.000.000.00.000**	**B.8 Personale del ruolo amministrativo - Totale**																					
321	4.20.25.40.020.010.00.000	Ruolo amministrativo - T.INDETERMINATO - Personale dirigente - Competenze fisse																					
321	4.20.25.40.020.020.00.000	Ruolo amministrativo - T.INDETERMINATO - Personale dirigente - Straordinario																					
321	4.20.25.40.020.025.00.000	Ruolo amministrativo - T.INDETERMINATO - Personale dirigente - Retr. Posizione																					
321	4.20.25.40.020.030.00.000	Ruolo amministrativo - T.INDETERMINATO - Personale dirigente - Indennità varie																					
321	4.20.25.40.020.040.00.000	Ruolo amministrativo - T.INDETERMINATO - Personale dirigente - Competenze Ruolo amministrativo - T.INDETERMINATO - Personale comandato																					
321	4.20.25.40.020.050.00.000	Ruolo amministrativo - T.INDETERMINATO - Personale dirigente - Incentivazione (retribuzione di risultato)																					
321	4.20.25.40.020.060.00.000	Ruolo amministrativo - T.INDETERMINATO - Personale dirigente - Risorse aggiuntive regionali																					
321	4.20.25.40.020.070.00.000	Ruolo amministrativo - T.INDETERMINATO - Personale dirigente - Accantonamento per ferie maturate e non godute																					
321	4.20.25.40.020.110.00.000	Ruolo amministrativo - T.INDETERMINATO - Personale dirigente - Oneri sociali*																					
321	4.20.25.40.020.210.00.000	Ruolo amministrativo - T.INDETERMINATO - Personale dirigente - Accantonamento a TFR																					
321	4.20.25.40.020.220.00.000	Ruolo amministrativo - T.INDETERMINATO - Personale dirigente - Accantonamento trattamento quiescenza e simili																					
321	4.20.25.40.020.800.00.000	Ruolo amministrativo - T.INDETERMINATO - Personale dirigente - Altri costi del Ruolo amministrativo																					
321	4.20.25.40.022.010.00.000	Ruolo amministrativo - T.DETERMINATO - Personale dirigente - Competenze fisse																					
321	4.20.25.40.022.020.00.000	Ruolo amministrativo - T.DETERMINATO - Personale dirigente - Straordinario																					
321	4.20.25.40.022.025.00.000	Ruolo amministrativo - T.DETERMINATO - Personale dirigente - Retr. Posizione																					
321	4.20.25.40.022.030.00.000	Ruolo amministrativo - T.DETERMINATO - Personale dirigente - Indennità varie																					
321	4.20.25.40.022.040.00.000	Ruolo amministrativo - T.DETERMINATO - Personale dirigente - Competenze Ruolo amministrativo - T.DETERMINATO - Personale comandato																					
321	4.20.25.40.022.050.00.000	Ruolo amministrativo - T.DETERMINATO - Personale dirigente - Incentivazione (retribuzione di risultato)																					
321	4.20.25.40.022.060.00.000	Ruolo amministrativo - T.DETERMINATO - Personale dirigente - Risorse aggiuntive regionali																					
321	4.20.25.40.022.070.00.000	Ruolo amministrativo - T.DETERMINATO - Personale dirigente - Accantonamento per ferie maturate e non godute																					
321	4.20.25.40.022.110.00.000	Ruolo amministrativo - T.DETERMINATO - Personale dirigente - Oneri sociali*																					
321	4.20.25.40.022.210.00.000	Ruolo amministrativo - T.DETERMINATO - Personale dirigente - Accantonamento a TFR																					
321	4.20.25.40.022.220.00.000	Ruolo amministrativo - T.DETERMINATO - Personale dirigente - Accantonamento trattamento quiescenza e simili																					
321	4.20.25.40.022.800.00.000	Ruolo amministrativo - T.DETERMINATO - Personale dirigente - Altri costi del Ruolo amministrativo																					
321	4.20.25.40.024.010.00.000	Ruolo amministrativo - ALTRO - Personale dirigente - Competenze fisse																					
321	4.20.25.40.024.020.00.000	Ruolo amministrativo - ALTRO - Personale dirigente - Straordinario																					
321	4.20.25.40.024.025.00.000	Ruolo amministrativo - ALTRO - Personale dirigente - Retr. Posizione																					
321	4.20.25.40.024.030.00.000	Ruolo amministrativo - ALTRO - Personale dirigente - Indennità varie																					
321	4.20.25.40.024.040.00.000	Ruolo amministrativo - ALTRO - Personale dirigente - Competenze Ruolo amministrativo - ALTRO - Personale comandato																					
321	4.20.25.40.024.050.00.000	Ruolo amministrativo - ALTRO - Personale dirigente - Incentivazione (retribuzione di risultato)																					
321	4.20.25.40.024.060.00.000	Ruolo amministrativo - ALTRO - Personale dirigente - Risorse aggiuntive regionali																					
321	4.20.25.40.024.070.00.000	Ruolo amministrativo - ALTRO - Personale dirigente - Accantonamento per ferie maturate e non godute																					
321	4.20.25.40.024.110.00.000	Ruolo amministrativo - ALTRO - Personale dirigente - Oneri sociali*																					
321	4.20.25.40.024.210.00.000	Ruolo amministrativo - ALTRO - Personale dirigente - Accantonamento a TFR																					
321	4.20.25.40.024.220.00.000	Ruolo amministrativo - ALTRO - Personale dirigente - Accantonamento trattamento quiescenza e simili																					
321	4.20.25.40.024.800.00.000	Ruolo amministrativo - ALTRO - Personale dirigente - Altri costi del Ruolo amministrativo																					
321	4.20.25.40.110.010.00.000	Ruolo amministrativo - T.INDETERMINATO - Personale comparto - Competenze fisse																					
321	4.20.25.40.110.020.00.000	Ruolo amministrativo - T.INDETERMINATO - Personale comparto - Straordinario																					
321	4.20.25.40.110.030.00.000	Ruolo amministrativo - T.INDETERMINATO - Personale comparto - Indennità varie																					
321	4.20.25.40.110.035.00.000	Ruolo amministrativo - T.INDETERMINATO - Personale comparto - Incentivazione alla produttività collettiva																					
321	4.20.25.40.110.040.00.000	Ruolo amministrativo - T.INDETERMINATO - Personale comparto - Competenze Ruolo amministrativo - Personale comandato																					
321	4.20.25.40.110.050.00.000	Ruolo amministrativo - T.INDETERMINATO - Personale comparto - Risorse aggiuntive regionali																					
321	4.20.25.40.110.060.00.000	Ruolo amministrativo - T.INDETERMINATO - Personale comparto - Accantonamento per ferie maturate e non godute																					
321	4.20.25.40.110.110.00.000	Ruolo amministrativo - T.INDETERMINATO - Personale comparto - Oneri sociali*																					
321	4.20.25.40.110.210.00.000	Ruolo amministrativo - T.INDETERMINATO - Personale comparto - Accantonamento a TFR																					
321	4.20.25.40.110.220.00.000	Ruolo amministrativo - T.INDETERMINATO - Personale comparto - Accantonamento trattamento quiescenza e simili																					
321	4.20.25.40.110.800.00.000	Ruolo amministrativo - T.INDETERMINATO - Personale comparto - Altri costi del personale																					
321	4.20.25.40.112.010.00.000	Ruolo amministrativo - T.DETERMINATO - Personale comparto - Competenze fisse																					
321	4.20.25.40.112.020.00.000	Ruolo amministrativo - T.DETERMINATO - Personale comparto - Straordinario																					
321	4.20.25.40.112.030.00.000	Ruolo amministrativo - T.DETERMINATO - Personale comparto - Indennità varie																					
321	4.20.25.40.112.035.00.000	Ruolo amministrativo - T.DETERMINATO - Personale comparto - Incentivazione alla produttività collettiva																					
321	4.20.25.40.112.040.00.000	Ruolo amministrativo - T.DETERMINATO - Personale comparto - Competenze Ruolo amministrativo - Personale comandato																					
321	4.20.25.40.112.050.00.000	Ruolo amministrativo - T.DETERMINATO - Personale comparto - Risorse aggiuntive regionali																					
321	4.20.25.40.112.060.00.000	Ruolo amministrativo - T.DETERMINATO - Personale comparto - Accantonamento per ferie maturate e non godute																					
321	4.20.25.40.112.110.00.000	Ruolo amministrativo - T.DETERMINATO - Personale comparto - Oneri sociali*																					
321	4.20.25.40.112.210.00.000	Ruolo amministrativo - T.DETERMINATO - Personale comparto - Accantonamento a TFR																					
321	4.20.25.40.112.220.00.000	Ruolo amministrativo - T.DETERMINATO - Personale comparto - Accantonamento trattamento quiescenza e simili																					
321	4.20.25.40.112.800.00.000	Ruolo amministrativo - T.DETERMINATO - Personale comparto - Altri costi del personale																					
321	4.20.25.40.114.010.00.000	Ruolo amministrativo - ALTRO - Personale comparto - Competenze fisse																					
321	4.20.25.40.114.020.00.000	Ruolo amministrativo - ALTRO - Personale comparto - Straordinario																					
321	4.20.25.40.114.030.00.000	Ruolo amministrativo - ALTRO - Personale comparto - Indennità varie																					
321	4.20.25.40.114.035.000.000	Ruolo amministrativo - ALTRO - Personale comparto - Incentivazione alla produttività collettiva																					
321	4.20.25.40.114.040.00.000	Ruolo amministrativo - ALTRO - Personale comparto - Competenze Ruolo amministrativo - Personale comandato																					
321	4.20.25.40.114.050.00.000	Ruolo amministrativo - ALTRO - Personale comparto - Risorse aggiuntive regionali																					
321	4.20.25.40.114.060.00.000	Ruolo amministrativo - ALTRO - Personale comparto - Accantonamento per ferie maturate e non godute																					
321	4.20.25.40.114.110.00.000	Ruolo amministrativo - ALTRO - Personale comparto - Oneri sociali*																					
321	4.20.25.40.114.210.00.000	Ruolo amministrativo - ALTRO - Personale comparto - Accantonamento a TFR																					
321	4.20.25.40.114.220.00.000	Ruolo amministrativo - ALTRO - Personale comparto - Accantonamento trattamento quiescenza e simili																					
321	4.20.25.40.114.800.00.000	Ruolo amministrativo - ALTRO - Personale comparto - Altri costi del personale																					
321	**4.20.30.00.000.000.00.000**	**B.9 Oneri diversi di gestione - Totale**																					
321	4.20.30.10.010.000.00.000	Imposte e tasse (escluse irap e Ires)																					
321	4.20.30.20.010.000.00.000	Perdite su crediti																					
321	4.20.30.30.010.000.00.000	Rimborso spese organi societari																					
321	4.20.30.40.010.000.00.000	Indennità, rimborso spese e oneri sociali per il direttore generale, direttore sanitario, direttore amministrativo e componenti del collegio sindacale																					
321	4.20.30.40.012.000.00.000	Indennità, rimborso spese e oneri sociali per il direttore generale, direttore sanitario, direttore amministrativo e componenti del collegio sindacale: vAal-Ao-Fondazioni d'Regione																					
321	4.20.30.40.020.000.00.000	Indennità, rimborso spese e oneri sociali per il direttore scientifico a carico del Bilancio ricerca																					
321	4.20.30.40.022.000.00.000	Indennità, rimborso spese e oneri sociali per il direttore scientifico a carico del Bilancio ricerca vAal-Ao-Fondazioni d'Regione																					
321	4.20.30.40.030.000.00.000	Indennità, rimborso spese e oneri sociali per il direttore sociale a carico del Bilancio sociale																					
321	4.20.30.40.032.000.00.000	Indennità, rimborso spese e oneri sociali per il direttore sociale a carico del Bilancio sociale vAal-Ao-Fondazioni d'Regione																					
321	4.20.30.50.010.000.00.000	Multe, ammende, penalità, arbitraggi, risarcimenti																					
321	4.20.30.50.020.000.00.000	Sanzioni verso ASL della Regione																					
321	4.20.30.50.030.000.00.000	Commissioni e spese bancarie																					
321	4.20.30.50.040.000.00.000	Abbonamenti, acquisti di libri, riviste e giornali																					
321	4.20.30.50.050.000.00.000	Oneri per sperimentazioni gestionali (art. 9-bis, D.Lgs. 502/92)																					
321	4.20.30.50.080.000.00.000	Altri Oneri diversi di gestione																					
321	**5.00.00.00.000.000.00.000**	**C) PROVENTI ED ONERI FINANZIARI**																					
321	**5.10.00.00.000.000.00.000**	**C) PROVENTI FINANZIARI (Parziale)**																					
321	5.10.10.00.000.000.00.000	C.1 Interessi attivi - Totale																					
321	5.10.10.10.010.000.00.000	Interessi attivi su c/tesoreria																					
321	5.10.10.20.010.000.00.000	Interessi attivi su c/c bancari																					
321	5.10.10.20.020.000.00.000	Interessi attivi su c/c postali																					
321	5.10.10.30.010.000.00.000	Interessi attivi su titoli																					
321	5.10.10.30.020.000.00.000	Interessi attivi su crediti commerciali																					
321	5.10.10.30.060.000.00.000	Altri interessi attivi																					
321	5.10.10.30.090.000.00.000	Interessi attivi verso Asl-Ao-Fondazioni della Regione																					
321	**5.10.20.00.000.000.00.000**	**C.2 Altri proventi finanziari - Totale**																					
321	5.10.20.10.000.000.00.000	Proventi da partecipazioni																					
321	5.10.20.30.000.000.00.000	Proventi finanziari da crediti iscritti nelle immobilizzazioni																					
321	5.10.20.30.000.000.00.000	Proventi finanziari da titoli iscritti nelle immobilizzazioni																					
321	5.10.20.40.000.000.00.000	Altri proventi finanziari diversi dai precedenti																					
321	5.10.20.50.000.000.00.000	Utili su cambi																					
321	**5.20.00.00.000.000.00.000**	**C) ONERI FINANZIARI (Parziale)**																					
321	**5.20.10.00.000.000.00.000**	**C.3 Interessi passivi - Totale**																					
321	5.20.10.10.010.000.00.000	Interessi passivi su c/c tesoreria																					
321	5.20.10.20.010.000.00.000	Interessi passivi su mutui																					
321	5.20.10.30.020.000.00.000	Commissioni su fidejussioni																					
321	5.20.10.30.010.000.00.000	Interessi passivi verso fornitori																					
321	5.20.10.30.020.000.00.000	Interessi passivi di mora																					
321	5.20.10.30.030.000.00.000	Interessi passivi canoni di leasing																					
321	5.20.10.30.070.000.00.000	Altri interessi passivi																					
321	5.20.10.30.080.000.00.000	Interessi passivi verso Asl-Ao-Fondazioni della Regione																					
321	**5.20.20.00.000.000.00.000**	**C.4 Altri oneri finanziari - Totale**																					
321	5.20.20.10.000.000.00.000	Altri oneri finanziari																					
321	5.20.20.30.000.000.00.000	Perdite su cambi																					
321	**6.00.00.00.000.000.00.000**	**D) RETTIFICHE DI VALORE DI ATTIVITA' FINANZIARIE**																					
321	**6.10.00.00.000.000.00.000**	**D.1 Rivalutazioni - Totale**																					
321	6.10.10.00.000.000.00.000	Di partecipazioni																					
321	6.10.20.00.000.000.00.000	Di immobilizzazioni finanziarie che non costituiscono immobilizzazioni																					
321	6.10.80.00.000.000.00.000	Altre																					
321	**6.20.00.00.000.000.00.000**	**D.2 Svalutazioni - Totale**																					
321	6.20.10.00.000.000.00.000	Di partecipazioni																					
321	6.20.20.00.000.000.00.000	Di immobilizzazioni finanziarie che non costituiscono immobilizzazioni																					
321	6.20.80.00.000.000.00.000	Altre																					
321	**8.20.00.00.000.000.00.000**	**Y. IMPOSTE E TASSE**																					
321	8.20.10.10.000.000.00.000	IRAP relativa a per sonale dipendente																					
321	8.20.10.20.000.000.00.000	IRAP relativa a collaboratori e personale assimilato a lavoro dipendente																					
321	8.20.10.30.000.000.00.000	IRAP relativa ad attività di libera professione (intramoenia)																					
321	8.20.10.40.000.000.00.000	IRAP relativa ad attività commerciali																					
321	8.20.20.10.000.000.00.000	IRES su attività istituzionale																					
321	8.20.20.20.000.000.00.000	IRES su attività commerciale																					
321	8.20.30.10.000.000.00.000	Accantonamento a F.do Imposte (Accertamenti, condoni, ecc..)																					
321	7.20.30.10.000.000.00.000	Oneri tributari da esercizi precedenti																					
321	7.20.30.10.000.000.00.000	Oneri da cause civili																					

321	7.20.80.10.000.000.00.000	Altri oneri straordinari								163											500

RLS.C.R.I.B.A.

Az	Codice Conto	Natura di Costo correlata all'utilizzo del fondo		B.I) Fondi per imposte, anche differite		B.II) Fondi per rischi					B.V) Altri fondi per oneri e spese								C.I) Fondo per premi operosità			C.II) Fondo per trattamento di fine rapporto dipendenti
				Fondi per imposte	Altri fondi per imposte	B.II.1) Fondo rischi per cause civili ed oneri processuali	B.II.2) Fondo rischi per contenzioso personale dipendente	B.II.3) Fondo rischi connessi all'acquisto di prestazioni sanitarie da privato	B.II.4) Fondo rischi per copertura diretta dei rischi (autoassicurazione)	B.II.5) Altri fondi rischi	Fondi integrativi pensione aziendali	Fondo integrativo pensione contrattuale	Fondo per Rinnovi contratt. - dirigenza medica	Fondo per Rinnovi contratt.- dirigenza non medica	Fondo per Rinnovi contratt.: - comparto	Fondo per Rinnovi convenzioni MMG/Pls/MCA ed altri	Fondo per Rinnovi contratt.: medici SUMAI	B.V.3) Altri fondi per oneri e spese	Premi Sumai fino al 1994	Premi Sumai dal 1995/1997	Premi Sumai dal 1/1/1998	Fondo per trattamento di fine rapporto dipendenti
			Valore	0	0	0	0	0	0	0	0	0	0	0	0	0	0	0	0	0	0	0
			Conto	3.20.10.10.000.000.00.000	3.20.10.20.000.000.00.000	3.20.20.10.000.000.00.000	3.20.20.20.000.000.00.000	3.20.20.30.000.000.00.000	3.20.20.40.000.000.00.000	3.20.20.50.000.000.00.000	3.20.50.10.010.000.00.000	3.20.50.10.020.000.00.000	3.20.50.20.010.000.00.000	3.20.50.20.020.000.00.000	3.20.50.20.030.000.00.000	3.20.50.20.040.000.00.000	3.20.50.20.050.000.00.000	3.20.50.30.000.000.00.000	3.30.10.10.000.000.00.000	3.30.10.20.000.000.00.000	3.30.10.30.000.000.00.000	3.30.20.00.000.000.00.000
321	**4.20.05.00.000.000.00.000**	**B.1) Acquisti di beni - Totale**																				
321	**4.20.05.10.000.000.00.000**	**B.1.A) Acquisti di beni sanitari - Totale**																				
321	4.20.05.10.010.010.01.000	Farmaceutici: Specialità Medicinali (File F compreso HCV)																				
321	4.20.05.10.010.010.02.000	Farmaceutici: Specialità Medicinali (altro: farmaci ospedalieri)																				
321	4.20.05.10.010.020.00.000	Farmaceutici: Specialità Medicinali (Doppio Canale ex Nota CUF 37)																				
321	4.20.05.10.010.030.00.000	Farmaceutici: Specialità Medicinali (Primo Ciclo terapeutico D.G.R. 10246/02)																				
321	4.20.05.10.010.810.00.000	Farmaceutici: Specialità Medicinali da Asl/Ao/Fondazioni della Regione																				
321	4.20.05.10.010.820.00.000	Farmaceutici: Specialità Medicinali (Doppio Canale ex Nota CUF 37) da Asl/Ao/Fondazioni della Regione																				
321	4.20.05.10.020.010.00.000	Farmaceutici: Ossigeno																				
321	4.20.05.10.020.020.00.000	Farmaceutici: Ossigeno (Doppio Canale)																				
321	4.20.05.10.020.810.00.000	Farmaceutici: Ossigeno da Asl/Ao/Fondazioni della Regione																				
321	4.20.05.10.020.820.00.000	Farmaceutici: Ossigeno (Doppio Canale) da Asl/Ao/Fondazioni della Regione																				
321	4.20.05.10.025.010.00.000	Farmaceutici: Specialità Medicinali SENZA AIC																				
321	4.20.05.10.025.020.00.000	Farmaceutici: Galenici e altri medicinali SENZA AIC																				
321	4.20.05.10.025.030.00.000	Farmaceutici: Ossigeno e gas medicali SENZA AIC																				
321	4.20.05.10.030.010.00.000	Emoderivati																				
321	4.20.05.10.030.012.00.000	Emoderivati da Privati [SOLAMENTE OVE GESTITI NELL'AMBITO DEL CONSORZIO INTERREGIONALE]																				
321	4.20.05.10.030.020.00.000	Emoderivati (Doppio Canale ex Nota CUF 37)																				
321	4.20.05.10.030.810.00.000	Emoderivati da Asl/Ao/Fondazioni della Regione [ESCLUSI EMODERIVATI GESTITI VIA CONSORZIO INTERREGIONALE]																				
321	4.20.05.10.030.812.00.000	Emoderivati da Asl/Ao/Fondazioni della Regione [SOLAMENTE OVE GESTITI NELL'AMBITO DEL CONSORZIO INTERREGIONALE]																				
321	4.20.05.10.030.815.00.000	Emoderivati da Az. Pubbliche ExtraRegione [SOLAMENTE OVE GESTITI NELL'AMBITO DEL CONSORZIO INTERREGIONALE]																				
321	4.20.05.10.030.820.00.000	Emoderivati (Doppio Canale ex Nota CUF 37) da Asl/Ao/Fondazioni della Regione																				
321	4.20.05.10.030.900.00.000	Emoderivati di produzione regionale																				
321	4.20.05.10.040.010.00.000	Prodotti dietetici																				
321	4.20.05.10.050.010.00.000	Dispositivi medico diagnostici in vitro: Materiali diagnostici - Cnd: W																				
321	4.20.05.10.050.020.00.000	Dispositivi medici: Materiali diagnostici (materiale per apparecchiature sanitarie e relativi componenti) Cnd: Z																				
321	4.20.05.10.050.030.00.000	Prodotti chimici: Materiali diagnostici (senza Cnd)																				
321	4.20.05.10.060.010.00.000	Dispositivi medici: Presidi chirurgici e materiali sanitari - Cnd: A; B; D; G; H; K; L; M; N; Q; R; S; T[Ao-Irccs tutto; Asl escluso T04]; U; V; Y[solo Ao-Irccs]																				
321	4.20.05.10.060.020.00.000	Dispositivi per appar. Cardiocircolatorio Cnd: C																				
321	4.20.05.10.060.030.00.000	Dispositivi medici con repertorio e senza CND (tipo 2, kit)																				
321	4.20.05.10.060.040.00.000	Dispositivi medici non registrati in Italia (senza repertorio e con CND assimilabile)																				
321	4.20.05.10.070.010.00.000	Materiale chirurgico e prodotti per uso veterinario																				
321	4.20.05.10.080.010.00.000	Materiali protesici (c.d. protesica "Maggiore") [compilazione ASL] - Cnd: Y																				
321	4.20.05.10.080.020.00.000	Materiali protesici (c.d. protesica "Minore") [compilazione ASL] - Cnd: T04																				
321	4.20.05.10.080.030.00.000	Dispositivi medici impiantabili attivi: Materiali protesici (endoprotesi) [compilazione AO-Irccs] - Cnd: J																				
321	4.20.05.10.080.040.00.000	Dispositivi medici: Materiali protesici (endoprotesi non attive) [compilazione AO-Irccs] - Cnd: P																				
321	4.20.05.10.090.010.00.000	Materiali per emodialisi																				
321	4.20.05.10.100.010.00.000	Materiali per la profilassi igienico-sanitari: sieri																				
321	4.20.05.10.100.020.00.000	Materiali per la profilassi igienico-sanitari: vaccini																				
321	4.20.05.10.120.010.00.000	Prodotti farmaceutici per uso veterinario																				
321	4.20.05.10.130.010.00.000	Sangue ed emocomponenti																				
321	4.20.05.10.130.800.00.000	Sangue ed emocomponenti acquistati Extraregione																				
321	4.20.05.10.130.810.00.000	Sangue ed emocomponenti da Asl/Ao/Fondazioni della Regione																				
321	4.20.05.10.800.010.00.000	Altri beni e prodotti sanitari (PRODOTTI SENZA REPERTORIO E/O CND)																				
321	4.20.05.10.800.810.00.000	Altri beni e prodotti sanitari (escluso Specialità medicinali, ossigeno, emoderivati e sangue) da Asl/Ao/Fondazioni della Regione																				
321	**4.20.05.20.000.000.00.000**	**B.1.B) Acquisti di beni non sanitari - Totale**																				
321	4.20.05.20.010.010.00.000	Prodotti alimentari																				
321	4.20.05.20.020.010.00.000	Materiale di guardaroba, di pulizia e di convivenza in genere																				
321	4.20.05.20.030.010.00.000	Carburanti e lubrificanti																				
321	4.20.05.20.030.020.00.000	Combustibili																				
321	4.20.05.20.040.010.00.000	Cancelleria e stampati																				
321	4.20.05.20.050.010.00.000	Supporti informatici e materiale per EDP																				
321	4.20.05.20.060.010.00.000	Materiale per manutenzioni e riparazioni immobili e loro pertinenze																				
321	4.20.05.20.060.020.00.000	Materiale per manutenzioni e riparazioni mobili e macchine																				
321	4.20.05.20.060.030.00.000	Materiale per manutenzioni e riparazioni attrezzature tecnico scientifico sanitarie																				
321	4.20.05.20.060.040.00.000	Materiale per manutenzioni e riparazioni attrezzature tecnico economali																				
321	4.20.05.20.060.050.00.000	Materiale per manutenzioni e riparazioni automezzi (sanitari e non)																				
321	4.20.05.20.060.080.00.000	Materiale per manutenzioni e riparazioni - Altro																				
321	4.20.05.20.800.010.00.000	Altri beni non sanitari																				
321	4.20.05.20.800.810.00.000	Altri beni non sanitari da Asl/Ao/Fondazioni della Regione																				
321	**4.20.10.00.000.000.00.000**	**B.2) Acquisti di servizi - Totale**																				
321	**4.20.10.10.000.000.00.000**	**B.2.A) Acquisti di servizi sanitari - Totale**																				
321	**4.20.10.10.010.000.00.000**	**B.2.A.1) Acquisti di servizi sanitari per medicina di base - Totale**																				
321	4.20.10.10.010.010.00.000	Assistenza per medicina di base convenzionata: Medici Medicina Generale																				
321	4.20.10.10.010.020.00.000	Assistenza per medicina di base convenzionata: Pediatri Libera Scelta																				
321	4.20.10.10.010.030.00.000	Assistenza per medicina di base convenzionata: Medici Guardia medica - Continuità assistenziale																				
321	4.20.10.10.010.040.00.000	Assistenza per medicina di base convenzionata: Medicina dei servizi																				
321	4.20.10.10.010.050.00.000	Assistenza per medicina di base convenzionata: Psicologi																				
321	4.20.10.10.010.060.00.000	Assistenza per medicina di base convenzionata: Medici 118																				
321	4.20.10.10.010.100.00.000	Altra assistenza per medicina di base																				
321	4.20.10.10.010.200.00.000	Assistenza per medicina di base convenzionata: da pubblico Mobilità (Extra Regione)																				
321	**4.20.10.10.020.000.00.000**	**B.2.A.2) Acquisti di servizi sanitari per farmaceutica - Totale**																				
321	4.20.10.10.020.010.10.000	acquisto di prestazioni di farmaceutica da farmacie ubicate nel proprio territorio (Farmaceutica convenzionata ex art. 8, c. 2, D. Lgs. 502/92): Farmaci																				
321	4.20.10.10.020.010.20.000	acquisto di prestazioni di farmaceutica da farmacie ubicate in altre province lombarde (Farmaceutica convenzionata ex art. 8, c. 2, D. Lgs. 502/92): Farmaci																				
321	4.20.10.10.020.010.30.000	acquisto di prestazioni di farmaceutica da farmacie ubicate fuori regione (Farmaceutica convenzionata ex art. 8, c. 2, D. Lgs. 502/92): Farmaci (Mobilità passiva in compensazione)																				
321	4.20.10.10.020.020.10.000	acquisto di prestazioni di farmaceutica da farmacie ubicate nel proprio territorio (Farmaceutica convenzionata ex art. 8, c. 2, D. Lgs. 502/92): Galenici																				
321	4.20.10.10.020.020.20.000	acquisto di prestazioni di farmaceutica da farmacie ubicate in altre province lombarde (Farmaceutica convenzionata ex art. 8, c. 2, D. Lgs. 502/92): Galenici																				
321	4.20.10.10.020.020.30.000	acquisto di prestazioni di farmaceutica da farmacie ubicate fuori regione (Farmaceutica convenzionata ex art. 8, c. 2, D. Lgs. 502/92): Galenici (Mobilità passiva in compensazione)																				
321	4.20.10.10.020.030.10.000	acquisto di prestazioni di farmaceutica da farmacie ubicate nel proprio territorio (Farmaceutica convenzionata ex art. 8, c. 2, D. Lgs. 502/92): Ossigeno																				
321	4.20.10.10.020.030.20.000	acquisto di prestazioni di farmaceutica da farmacie ubicate in altre province lombarde (Farmaceutica convenzionata ex art. 8, c. 2, D. Lgs. 502/92): Ossigeno																				
321	4.20.10.10.020.030.30.000	acquisto di prestazioni di farmaceutica da farmacie ubicate fuori regione (Farmaceutica convenzionata ex art. 8, c. 2, D. Lgs. 502/92): Ossigeno (Mobilità passiva in compensazione)																				
321	4.20.10.10.020.040.10.000	acquisto di prestazioni di farmaceutica da farmacie rurali																				
321	4.20.10.10.020.050.10.000	contributi ENPAF per acquisto di prestazioni di farmaceutica (Farmaceutica convenzionata ex art. 8, c. 2, D. Lgs. 502/92)																				
321	4.20.10.10.020.090.10.000	altri contributi relativi alle prestazioni di farmaceutica Convenzionata																				
321	**4.20.10.10.030.000.00.000**	**B.2.A.3) Acquisti di servizi sanitari per assistenza specialistica ambulatoriale - Totale**																				
321	4.20.10.10.030.010.10.010	acquisto di prestazioni ambulatoriali da strutture pubbliche ubicate nel proprio territorio: AO/ASL/Fondazioni pubbliche																				
321	4.20.10.10.030.010.10.020	acquisto di prestazioni ambulatoriali da strutture pubbliche ubicate nel proprio territorio: altri soggetti pubblici																				
321	4.20.10.10.030.010.10.030	acquisto di prestazioni ambulatoriali in strutture pubbliche ubicate in altre province della Lombardia: AO/ASL/Fondazioni pubbliche																				
321	4.20.10.10.030.010.10.050	acquisto di prestazioni ambulatoriali in strutture pubbliche ubicate in altre province della Lombardia: altri soggetti pubblici																				
321	4.20.10.10.030.010.20.010	acquisto di prestazioni ambulatoriali da strutture private ubicate nel proprio territorio: IRCCS privati																				
321	4.20.10.10.030.010.20.020	acquisto di prestazioni ambulatoriali da strutture private ubicate nel proprio territorio: ospedali classificati																				
321	4.20.10.10.030.010.20.030	acquisto di prestazioni ambulatoriali da strutture private ubicate nel proprio territorio: case di cura private																				
321	4.20.10.10.030.010.20.040	acquisto di prestazioni ambulatoriali da strutture private ubicate nel proprio territorio: strutture accreditate																				
321	4.20.10.10.030.010.20.110	acquisto di prestazioni ambulatoriali in strutture private ubicate in altre province della Lombardia: IRCCS privati																				
321	4.20.10.10.030.010.20.120	acquisto di prestazioni ambulatoriali in strutture private ubicate in altre province della Lombardia: ospedali classificati																				
321	4.20.10.10.030.010.20.130	acquisto di prestazioni ambulatoriali in strutture private ubicate in altre province della Lombardia: case di cura private																				
321	4.20.10.10.030.010.20.140	acquisto di prestazioni ambulatoriali in strutture private ubicate in altre province della Lombardia: strutture accreditate																				
321	4.20.10.10.030.010.30.010	acquisto di prestazioni ambulatoriali in strutture ubicate fuori Regione (mobilità passiva in compensazione)																				
321	4.20.10.10.030.020.10.010	assistenza medico specialistica convenzionata interna (SUMAI)																				
321	4.20.10.10.030.030.10.010	Prestazioni di "screening" in strutture pubbliche ubicate nel proprio territorio: AO/ASL/Fondazioni pubbliche																				
321	4.20.10.10.030.030.10.020	Prestazioni di "screening" in strutture pubbliche ubicate nel proprio territorio: altri soggetti pubblici																				
321	4.20.10.10.030.030.10.030	Prestazioni di "screening" in strutture pubbliche ubicate in altre province della Lombardia: AO/ASL/Fondazioni pubbliche																				
321	4.20.10.10.030.030.10.040	Prestazioni di "screening" in strutture pubbliche ubicate in altre province della Lombardia: altri soggetti pubblici																				
321	4.20.10.10.030.030.20.010	Prestazioni di "screening" in strutture private ubicate nel proprio territorio: IRCCS privati																				
321	4.20.10.10.030.030.20.020	Prestazioni di "screening" in strutture private ubicate nel proprio territorio: ospedali classificati																				
321	4.20.10.10.030.030.20.030	Prestazioni di "screening" in strutture private ubicate nel proprio territorio: case di cura private																				
321	4.20.10.10.030.030.20.040	Prestazioni di "screening" in strutture private ubicate nel proprio territorio: strutture accreditate																				
321	4.20.10.10.030.030.20.110	Prestazioni di "screening" in strutture private ubicate in altre province della Lombardia: IRCCS privati																				
321	4.20.10.10.030.030.20.120	Prestazioni di "screening" in strutture private ubicate in altre province della Lombardia: ospedali classificati																				
321	4.20.10.10.030.030.20.130	Prestazioni di "screening" in strutture private ubicate in altre province della Lombardia: case di cura private																				
321	4.20.10.10.030.030.20.140	Prestazioni di "screening" in strutture private ubicate in altre province della Lombardia: strutture accreditate																				
321	4.20.10.10.030.030.30.010	acquisto di prestazioni di "screening" in strutture ubicate fuori Regione (mobilità passiva in compensazione)																				
321	4.20.10.10.030.040.10.010	acquisto di prestazioni di Neuro-psichiatria Infantile (Uonpia) in strutture pubbliche ubicate nel proprio territorio: AO/ASL/Fondazioni pubbliche																				
321	4.20.10.10.030.040.10.020	acquisto di prestazioni di Neuro-psichiatria Infantile (Uonpia) in strutture pubbliche ubicate nel proprio territorio: altri soggetti pubblici																				
321	4.20.10.10.030.040.10.030	acquisto di prestazioni di Neuro-psichiatria Infantile (Uonpia) in strutture pubbliche ubicate in altre province della Lombardia: AO/ASL/Fondazioni pubbliche																				
321	4.20.10.10.030.040.10.040	acquisto di prestazioni di Neuro-psichiatria Infantile (Uonpia) in strutture pubbliche ubicate in altre province della Lombardia: altri soggetti pubblici																				
321	4.20.10.10.030.040.20.010	acquisto di prestazioni di Neuro-psichiatria Infantile (Uonpia) in strutture private ubicate nel proprio territorio: IRCCS privati																				
321	4.20.10.10.030.040.20.020	acquisto di prestazioni di Neuro-psichiatria Infantile (Uonpia) in strutture private ubicate nel proprio territorio: ospedali classificati																				
321	4.20.10.10.030.040.20.030	acquisto di prestazioni di Neuro-psichiatria Infantile (Uonpia) in strutture private ubicate nel proprio territorio: case di cura private																				

321	4.20.10.10.030.040.20.040	acquisto di prestazioni di Neuro-psichiatria Infantile (Uonpia) in strutture private ubicate nel proprio territorio: strutture accreditate																				
321	4.20.10.10.030.040.20.110	acquisto di prestazioni di Neuro-psichiatria Infantile (Uonpia) in strutture private ubicate in altre province lombarde: IRCCS privati																				
321	4.20.10.10.030.040.20.120	acquisto di prestazioni di Neuro-psichiatria Infantile (Uonpia) in strutture private ubicate in altre province lombarde: ospedali classificati																				
321	4.20.10.10.030.040.20.130	acquisto di prestazioni di Neuro-psichiatria Infantile (Uonpia) in strutture private ubicate in altre province lombarde: case di cura private																				
321	4.20.10.10.030.040.20.140	acquisto di prestazioni di Neuro-psichiatria Infantile (Uonpia) in strutture private ubicate in altre province lombarde: strutture accreditate																				
321	4.20.10.10.030.040.30.010	acquisto di prestazioni di Neuro-psichiatria Infantile (Uonpia) in strutture private ubicate fuori regione (mobilità passiva non in compensazione)																				
321	**4.20.10.10.040.000.00.000**	**B.2.A.4) Acquisti di servizi sanitari per assistenza riabilitativa - Totale**																				
321	4.20.10.10.040.010.10.000	acquisto di prestazioni socio sanitarie integrate da strutture ubicate nel proprio territorio da I.D.R. extraosp. Art. 26 L.833/78 e da strutture di riabilitazione riclassificate ex Dgr n. 19883/2004 pubblici																				
321	4.20.10.10.040.010.20.000	acquisto di prestazioni socio sanitarie integrate da strutture ubicate in altre province della Regione da I.D.R. extraosp. Art. 26 L.833/78 e da strutture di riabilitazione riclassificate ex Dgr n. 19883/2004 pubblici																				
321	4.20.10.10.040.010.30.000	acquisto di prestazioni socio sanitarie integrate da strutture ubicate fuori Regione da I.D.R. extraosp. Art.26 €.833/78 pubblici (non soggetto a compensazione)																				
321	4.20.10.10.040.020.10.000	acquisto di prestazioni socio sanitarie integrate da strutture ubicate nel proprio territorio da I.D.R. extraosp. Art. 26 L.833/78 e da strutture di riabilitazione riclassificate ex Dgr n. 19883/2004 privati																				
321	4.20.10.10.040.020.20.000	acquisto di prestazioni socio sanitarie integrate da strutture ubicate in altre province della Regione da I.D.R. extraosp. Art. 26 L.833/78 e da strutture di riabilitazione riclassificate ex Dgr n. 19883/2004 privati																				
321	4.20.10.10.040.020.30.000	acquisto di prestazioni socio sanitarie integrate da strutture ubicate fuori Regione da I.D.R. extraosp. Art.26 L.833/78 privati																				
321	4.20.10.10.050.000.00.000	B.2.A.5) Acquisti servizi sanitari per assistenza integrativa e protesica - Totale																				
321	4.20.10.10.050.010.00.000	acquisto di prestazioni di farmaceutica da farmacie ubicate nel proprio territorio (Farmaceutica convenzionata ex art. 8, c. 2, D. Lgs. 502/92): Protesica																				
321	4.20.10.10.050.020.00.000	acquisto di prestazioni di farmaceutica da farmacie ubicate in altre province lombarde (Farmaceutica convenzionata ex art. 8, c. 2, D. Lgs. 502/92): Protesica																				
321	4.20.10.10.050.030.00.000	acquisto di prestazioni di farmaceutica da farmacie ubicate fuori regione (Farmaceutica convenzionata ex art. 8, c. 2, D. Lgs. 502/92): Protesica																				
321	4.20.10.10.050.110.00.000	acquisto di prestazioni di farmaceutica da farmacie ubicate nel proprio territorio (Farmaceutica convenzionata ex art. 8, c. 2, D. Lgs. 502/92): Dietetica																				
321	4.20.10.10.050.120.00.000	acquisto di prestazioni di farmaceutica da farmacie ubicate in altre province lombarde (Farmaceutica convenzionata ex art. 8, c. 2, D. Lgs. 502/92): Dietetica																				
321	4.20.10.10.050.130.00.000	acquisto di prestazioni di farmaceutica da farmacie ubicate fuori regione (Farmaceutica convenzionata ex art. 8, c. 2, D. Lgs. 502/92): Dietetica																				
321	4.20.10.10.050.150.00.000	acquisto di prestazioni di farmaceutica da farmacie ubicate nel proprio territorio (Farmaceutica convenzionata ex art. 8, c. 2, D. Lgs. 502/92): Diabetica																				
321	4.20.10.10.050.152.00.000	acquisto di prestazioni di farmaceutica da farmacie ubicate in altre province lombarde (Farmaceutica convenzionata ex art. 8, c. 2, D. Lgs. 502/92): Diabetica																				
321	4.20.10.10.050.154.00.000	acquisto di prestazioni di farmaceutica da farmacie ubicate fuori regione (Farmaceutica convenzionata ex art. 8, c. 2, D. Lgs. 502/92): Diabetica																				
321	4.20.10.10.050.210.00.000	Assistenza Integrativa (Dietetica) non erogata tramite Farmaceutica Convenzionata - Negozi non WebCare - (ex art. 8, c. 2, D.Lgs. 502/92)																				
321	4.20.10.10.050.215.00.000	Assistenza Integrativa (Dietetica) non erogata tramite Farmaceutica Convenzionata - WEBCARE -(ex art. 8, c. 2, D.Lgs. 502/92)																				
321	4.20.10.10.050.220.00.000	Assistenza Integrativa (Ausili per Diabetici) non erogata tramite Farmaceutica Convenzionata (ex art. 8, c. 2, D.Lgs. 502/92)																				
321	4.20.10.10.050.310.00.000	Assistenza Protesica non erogata tramite Farmaceutica Convenzionata (ex art. 8, c. 2, D.Lgs. 502/92) c.d. protesica "Maggiore"																				
321	4.20.10.10.050.320.00.000	Assistenza Protesica non erogata tramite Farmaceutica Convenzionata (ex art. 8, c. 2, D.Lgs. 502/92) c.d. protesica "Minore"																				
321	4.20.10.10.050.330.00.000	Assistenza Protesica non erogata tramite Farmaceutica Convenzionata (ex art. 8, c. 2, D.Lgs. 502/92) - Costi di gestione magazzino																				
321	4.20.10.10.050.332.00.000	Acquisto di prestazioni relative all'Assistenza Integrativa - Nutrizione Artificiale Enterale																				
321	4.20.10.10.050.334.00.000	Acquisto di prestazioni relative all'Assistenza Integrativa (SOLO Servizio Distributivo da privato)																				
321	4.20.10.10.050.336.00.000	Acquisto di prestazioni relative all'Assistenza Protesica (SOLO Servizio Distributivo da privato)																				
321	4.20.10.10.050.400.00.000	Acquisto di prestazioni relative all'Assistenza Protesica Extraregione																				
321	4.20.10.10.050.450.00.000	Acquisto di prestazioni relative all'Assistenza Integrativa Extraregione																				
321	4.20.10.10.050.800.00.000	Acquisto di prestazioni relative all'Assistenza Integrativa e Protesica (SOLO Servizio Distributivo da privato) [da non più utilizzare]																				
321	**4.20.10.10.060.000.00.000**	**B.2.A.6) Acquisti servizi sanitari per assistenza ospedaliera - Totale**																				
321	4.20.10.10.060.010.10.000	acquisto di Drg da strutture pubbliche ubicate nel proprio territorio: AO/Fondazioni pubbliche																				
321	4.20.10.10.060.010.20.000	acquisto di Drg da strutture pubbliche ubicate nel proprio territorio: altri soggetti pubblici																				
321	4.20.10.10.060.010.30.000	acquisto di Drg da strutture pubbliche ubicate in altre province della Lombardia: ASL/AO/Fondazioni pubbliche																				
321	4.20.10.10.060.010.40.000	acquisto di Drg da strutture pubbliche ubicate in altre province della Lombardia: altri soggetti pubblici																				
321	4.20.10.10.060.010.80.000	acquisto di Drg da strutture pubbliche ubicate fuori Regione (mobilità passiva in compensazione)																				
321	4.20.10.10.060.020.10.000	acquisto di Drg da erogatori privati ubicati nel proprio territorio: IRCCS privati																				
321	4.20.10.10.060.020.20.000	acquisto di Drg da erogatori privati ubicati nel proprio territorio: ospedali classificati																				
321	4.20.10.10.060.020.30.000	acquisto di Drg da erogatori privati ubicati nel proprio territorio: case di cura private																				
321	4.20.10.10.060.020.40.000	acquisto di Drg da erogatori privati ubicati in altre province della Lombardia: IRCCS privati																				
321	4.20.10.10.060.020.50.000	acquisto di Drg da erogatori privati ubicati in altre province della Lombardia: ospedali classificati																				
321	4.20.10.10.060.020.60.000	acquisto di Drg da erogatori privati ubicati in altre province della Lombardia: case di cura private																				
321	**4.20.10.10.070.000.00.000**	**B.2.A.7) Acquisto prestazioni di psichiatria residenziale e semiresidenziale - Totale**																				
321	4.20.10.10.070.010.10.000	acquisto di prestazioni di psichiatria in strutture pubbliche ubicate nel proprio territorio: AO/Fondazioni pubbliche																				
321	4.20.10.10.070.010.20.000	acquisto di prestazioni di psichiatria in strutture pubbliche ubicate nel proprio territorio: altri soggetti pubblici																				
321	4.20.10.10.070.010.30.000	acquisto di prestazioni di psichiatria in strutture pubbliche ubicate in altre province lombarde: ASL/AO/Fondazioni pubbliche																				
321	4.20.10.10.070.010.40.000	acquisto di prestazioni di psichiatria in strutture pubbliche ubicate in altre province lombarde: altri soggetti pubblici																				
321	4.20.10.10.070.010.50.000	acquisto di prestazioni di psichiatria in strutture pubbliche ubicate fuori regione (Mobilità passiva non soggetta a compensazione)																				
321	4.20.10.10.070.020.10.000	acquisto di prestazioni di psichiatria in strutture private accreditate a contratto ubicate nel proprio territorio																				
321	4.20.10.10.070.020.20.000	acquisto di prestazioni di psichiatria in strutture private accreditate a contratto ubicate in altre province lombarde																				
321	4.20.10.10.070.020.30.000	acquisto di prestazioni di psichiatria in strutture private accreditate NON a contratto ubicate nel proprio territorio																				
321	4.20.10.10.070.020.40.000	acquisto di prestazioni di psichiatria in strutture private accreditate NON a contratto ubicate in altre province lombarde																				
321	4.20.10.10.070.020.50.000	acquisto di prestazioni di psichiatria in strutture private ubicate fuori regione (Mobilità passiva non soggetta a compensazione)																				
321	**4.20.10.10.080.000.00.000**	**B.2.A.8) Acquisto prestazioni di distribuzione farmaci e File F - Totale**																				
321	4.20.10.10.080.010.10.000	acquisto farmaci file F da struture pubbliche ubicate nel proprio territorio: AO/Fondazioni pubbliche																				
321	4.20.10.10.080.010.20.000	acquisto farmaci file F da struture pubbliche ubicate nel proprio territorio: altri Enti pubblici																				
321	4.20.10.10.080.010.30.000	acquisto farmaci file F da strutture pubbliche ubicate in altre province della Regione: ASL/AO/Fondazioni pubbliche																				
321	4.20.10.10.080.010.40.000	acquisto farmaci file F da strutture pubbliche ubicate in altre province della Regione: altri Enti pubblici																				
321	4.20.10.10.080.010.50.000	acquisto farmaci file F da Istituti penitenziari (anche per il tramite di AO/Fondazioni pubbliche)																				
321	4.20.10.10.080.010.80.000	acquisto farmaci file F fuori Regione (Mobilità passiva in compensazione)																				
321	4.20.10.10.080.020.10.000	Acquisto farmaci file F da erogatori privati ubicati nel proprio territorio: IRCCS privati																				
321	4.20.10.10.080.020.20.000	Acquisto farmaci file F da erogatori privati ubicati nel proprio territorio: ospedali classificati																				
321	4.20.10.10.080.020.30.000	Acquisto farmaci file F da erogatori privati ubicati nel proprio territorio: case di cura private																				
321	4.20.10.10.080.020.40.000	Acquisto farmaci file F da erogatori privati ubicati in altre province della Regione: IRCCS privati																				
321	4.20.10.10.080.020.50.000	Acquisto farmaci file F da erogatori privati ubicati in altre province della Regione: ospedali classificati																				
321	4.20.10.10.080.020.60.000	Acquisto farmaci file F da erogatori privati ubicati in altre province della Regione: case di cura private																				
321	4.20.10.10.080.030.10.000	acquisto farmaci "Doppio canale" (ex Nota CUF 37 più ossigeno) da strutture pubbliche ubicate nel proprio territorio (rimborso farmaco più servizio): AO/Fondazioni pubbliche																				
321	4.20.10.10.080.030.20.000	acquisto farmaci "Doppio canale" (ex Nota CUF 37 più ossigeno) da strutture pubbliche ubicate nel proprio territorio (rimborso farmaco più servizio): altri Enti pubblici																				
321	4.20.10.10.080.030.30.000	acquisto farmaci "Doppio canale" (ex Nota CUF 37 più ossigeno) da strutture pubbliche ubicate in altre province (rimborso farmaco più servizio): ASL/AO/Fondazioni pubbliche																				
321	4.20.10.10.080.030.40.000	acquisto farmaci "Doppio canale" (ex Nota CUF 37 più ossigeno) da strutture pubbliche ubicate in altre province (rimborso farmaco più servizio): altri Enti pubblici																				
321	4.20.10.10.080.030.80.000	Prestazioni di acquisto di "Doppio canale" da strutture ubicate fuori regione (Mobilità passiva in compensazione)																				
321	4.20.10.10.080.040.10.000	Prestazioni di acquisto più servizio distributivo di "Doppio canale" da soggetti privati ubicati nel proprio territorio																				
321	4.20.10.10.080.040.20.000	Prestazioni di acquisto più servizio distributivo di "Doppio canale" da soggetti privati ubicati in altre province																				
321	4.20.10.10.080.040.30.000	Acquisti di prestazioni derivanti dall'attività di "Doppio Canale" (SOLO Servizio Distributivo da privato)																				
321	4.20.10.10.080.050.10.000	acquisto farmaci "Primo Ciclo" da strutture pubbliche ubicate nel proprio territorio: AO/Fondazioni pubbliche																				
321	4.20.10.10.080.050.20.000	acquisto farmaci "Primo Ciclo" da strutture pubbliche ubicate nel proprio territorio: altri Enti pubblici																				
321	4.20.10.10.080.050.30.000	acquisto farmaci "Primo Ciclo" da strutture pubbliche ubicate in altre province della Regione: AO/Fondazioni pubbliche																				
321	4.20.10.10.080.050.40.000	acquisto farmaci "Primo Ciclo" da strutture pubbliche ubicate in altre province della Regione: altri Enti pubblici																				
321	4.20.10.10.080.050.80.000	acquisto farmaci "Primo Ciclo" da strutture ubicate fuori Regione (Mobilità passiva in compensazione)																				
321	4.20.10.10.080.060.10.000	acquisto farmaci "Primo Ciclo" da strutture private ubicate nel proprio territorio																				
321	4.20.10.10.080.060.20.000	acquisto farmaci "Primo Ciclo" da strutture private ubicate in altre province della Regione																				
321	**4.20.10.10.090.000.00.000**	**B.2.A.9) Acquisto prestazioni termali in convenzione - Totale**																				
321	4.20.10.10.090.010.00.000	assistenza termale in convenzione ubicate nel proprio territorio																				
321	4.20.10.10.090.020.00.000	assistenza termale in convenzione ubicate in altre province della Regione																				
321	4.20.10.10.090.030.00.000	assistenza termale in convenzione fuori Regione (Mobilità passiva in compensazione)																				
321	**4.20.10.10.100.000.00.000**	**B.2.A.10) Acquisto prestazioni trasporto sanitari - Totale**																				
321	4.20.10.10.100.010.10.000	Trasporti sanitari per emergenza da pubblico (118)																				
321	4.20.10.10.100.010.20.000	Altri Trasporti sanitari da pubblico																				
321	4.20.10.10.100.010.80.000	Trasporti fuori regione (mobilità passiva in compensazione)																				
321	4.20.10.10.100.020.10.000	Trasporti sanitari per emergenza da privato (118)																				
321	4.20.10.10.100.020.20.000	Altri Trasporti sanitari da privato																				
321	**4.20.10.10.110.000.00.000**	**B.2.A.11) Acquisto prestazioni Socio-Sanitaria a rilevanza sanitaria - Totale**																				
321	4.20.10.10.110.010.10.010	acquisto di prestazioni socio sanitarie integrate da strutture ubicate nel proprio territorio: di cui da RSA pubbliche																				
321	4.20.10.10.110.010.10.040	acquisto di prestazioni socio sanitarie integrate da strutture ubicate nel proprio territorio: di cui da C.S.E. pubblici																				
321	4.20.10.10.110.010.10.050	acquisto di prestazioni socio sanitarie integrate da strutture ubicate nel proprio territorio: di cui da C.D.I. pubblici																				
321	4.20.10.10.110.010.10.060	acquisto di prestazioni socio sanitarie integrate da strutture ubicate nel proprio territorio: di cui da R.S.D. pubbliche																				
321	4.20.10.10.110.010.10.070	acquisto di prestazioni socio sanitarie integrate da strutture pubbliche ubicate nel proprio territorio: di cui per pazienti ex O.P. di fascia B (al netto delle tariffe di accreditamento)																				
321	4.20.10.10.110.010.10.080	acquisto di prestazioni socio sanitarie integrate da strutture ubicate nel proprio territorio: di cui da Centri Diurni per persone Disabili (C.D.D.) pubblici																				
321	4.20.10.10.110.010.10.090	acquisto di prestazioni socio sanitarie integrate da strutture ubicate nel proprio territorio: di cui da Comunità alloggio Socio Sanitarie per persone con disabilità (C.S.S.) pubbliche																				
321	4.20.10.10.110.010.10.100	acquisto di prestazioni socio sanitarie integrate da strutture ubicate nel proprio territorio: di cui per Hospice pubblici																				
321	4.20.10.10.110.010.10.110	acquisto di prestazioni socio sanitarie integrate da strutture ubicate nel proprio teritorio: di cui per cure intermedie pubbliche																				
321	4.20.10.10.110.010.20.010	acquisto di prestazioni socio sanitarie integrate da strutture ubicate in altre province della Regione: di cui da RSA pubbliche																				
321	4.20.10.10.110.010.20.040	acquisto di prestazioni socio sanitarie integrate da strutture ubicate in altre province della Regione: di cui da C.S.E. pubblici																				
321	4.20.10.10.110.010.20.050	acquisto di prestazioni socio sanitarie integrate da strutture ubicate in altre province della Regione: di cui da C.D.I. pubblici																				
321	4.20.10.10.110.010.20.060	acquisto di prestazioni socio sanitarie integrate da strutture ubicate in altre province della Regione: di cui da R.S.D. pubbliche																				
321	4.20.10.10.110.010.20.070	acquisto di prestazioni socio sanitarie integrate da strutture pubbliche ubicate in altre province della Regione: di cui per pazienti ex O.P. di fascia B (al netto delle tariffe di accreditamento)																				

321	4.20.10.10.110.010.20.080	acquisto di prestazioni socio sanitarie integrate da strutture ubicate in altre province della Regione: di cui da Centri Diurni per persone Disabili (C.D.D.) pubblici
321	4.20.10.10.110.010.20.090	acquisto di prestazioni socio sanitarie integrate da strutture ubicate in altre province della Regione: di cui da Comunità alloggio Socio Sanitarie per persone con disabilità (C.S.S.) pubbliche
321	4.20.10.10.110.010.20.100	acquisto di prestazioni socio sanitarie integrate da strutture ubicate in altre province della Regione: di cui per Hospice pubblici
321	4.20.10.10.110.010.20.110	acquisto di prestazioni socio sanitarie integrate da strutture ubicate in altre province della Regione: di cui per cure intermedie pubbliche
321	4.20.10.10.110.010.30.010	acquisto di prestazioni socio sanitarie integrate da strutture ubicate fuori Regione: di cui da RSA pubbliche
321	4.20.10.10.110.010.30.020	acquisto di prestazioni socio sanitarie integrate da strutture ubicate fuori Regione: di cui da strutture per disabili pubbliche
321	4.20.10.10.110.010.30.030	acquisto di prestazioni socio sanitarie integrate da strutture pubbliche ubicate fuori Regione: di cui per pazienti ex O.P. di fascia B (al netto delle tariffe di accreditamento)
321	4.20.10.10.110.010.40.010	acquisto di prestazioni socio sanitarie integrate da strutture ubicate fuori Regione: di cui per Hospice pubblici
321	4.20.10.10.110.010.40.020	acquisto di servizi di assistenza domiciliare integrata (ADI) da pubblico
321	4.20.10.10.110.010.40.030	acquisto di prestazioni di assistenza domiciliare integrata (ADI) - voucher sociosanitario da pubblico
321	4.20.10.10.110.010.40.040	Acquisto servizi socio assistenziali da pubblico
321	4.20.10.10.110.010.40.050	Acquisto di voucher sociosanitari da ASL/AO/Fondazioni della Regione
321	4.20.10.10.110.010.80.010	altri acquisti di prestazioni di servizi socio sanitari da ASL/AO/Fondazioni della Regione
321	4.20.10.10.110.010.80.020	Altri costi per prestazioni di servizi socio sanitari da pubblico
321	4.20.10.10.110.010.80.110	altri acquisti di prestazioni di servizi socio assistenziali da ASL/AO/Fondazioni della Regione
321	4.20.10.10.110.010.80.120	Altri costi per prestazioni di servizi socio assistenziali da pubblico
321	4.20.10.10.110.020.10.010	acquisto di prestazioni socio sanitarie integrate da strutture ubicate nel proprio territorio: di cui da RSA private
321	4.20.10.10.110.020.10.040	acquisto di prestazioni socio sanitarie integrate da strutture ubicate nel proprio territorio: di cui da C.S.E. privati
321	4.20.10.10.110.020.10.050	acquisto di prestazioni socio sanitarie integrate da strutture ubicate nel proprio territorio: di cui da C.D.I. privati
321	4.20.10.10.110.020.10.060	acquisto di prestazioni socio sanitarie integrate da strutture ubicate nel proprio territorio: di cui da R.S.D. private
321	4.20.10.10.110.020.10.070	acquisto di prestazioni socio sanitarie integrate da strutture private ubicate nel proprio territorio: di cui per pazienti ex O.P. di fascia B (al netto delle tariffe di accreditamento)
321	4.20.10.10.110.020.10.080	acquisto di prestazioni socio sanitarie integrate da strutture ubicate nel proprio territorio: di cui da Centri Diurni per persone Disabili (C.D.D.) privati
321	4.20.10.10.110.020.10.090	acquisto di prestazioni socio sanitarie integrate da strutture ubicate nel proprio territorio: di cui da Comunità alloggio Socio Sanitarie per persone con disabilità (C.S.S.) private
321	4.20.10.10.110.020.10.100	acquisto di prestazioni socio sanitarie integrate da strutture ubicate nel proprio territorio: di cui da Hospice privati
321	4.20.10.10.110.020.10.110	acquisto di prestazioni socio sanitarie integrate da strutture ubicate nel proprio territorio: di cui per cure intermedie private
321	4.20.10.10.110.020.20.010	acquisto di prestazioni socio sanitarie integrate da strutture ubicate in altre province della Regione: di cui da RSA private
321	4.20.10.10.110.020.20.040	acquisto di prestazioni socio sanitarie integrate da strutture ubicate in altre province della Regione: di cui da C.S.E. privati
321	4.20.10.10.110.020.20.050	acquisto di prestazioni socio sanitarie integrate da strutture ubicate in altre province della Regione: di cui da C.D.I. privati
321	4.20.10.10.110.020.20.060	acquisto di prestazioni socio sanitarie integrate da strutture ubicate in altre province della Regione: di cui da R.S.D. private
321	4.20.10.10.110.020.20.070	acquisto di prestazioni socio sanitarie integrate da strutture private ubicate in altre province della Regione: di cui per pazienti ex O.P. di fascia B (al netto delle tariffe di accreditamento)
321	4.20.10.10.110.020.20.080	acquisto di prestazioni socio sanitarie integrate da strutture ubicate in altre province della Regione: di cui da Centri Diurni per persone Disabili (C.D.D.) privati
321	4.20.10.10.110.020.20.090	acquisto di prestazioni socio sanitarie integrate da strutture ubicate in altre province della Regione: di cui da Comunità alloggio Socio Sanitarie per persone con disabilità (C.S.S.) private
321	4.20.10.10.110.020.20.100	acquisto di prestazioni socio sanitarie integrate da strutture ubicate in altre province della Regione: di cui da Hospice privati
321	4.20.10.10.110.020.20.110	acquisto di prestazioni socio sanitarie integrate da strutture ubicate in altre province della Regione: di cui per cure intermedie private
321	4.20.10.10.110.020.30.010	acquisto di prestazioni socio sanitarie integrate da strutture ubicate fuori Regione: di cui da RSA private
321	4.20.10.10.110.020.30.020	acquisto di prestazioni socio sanitarie integrate da strutture ubicate fuori Regione: di cui da strutture per disabili private
321	4.20.10.10.110.020.30.030	acquisto di prestazioni socio sanitarie integrate da strutture ubicate fuori Regione: di cui da Hospice privati
321	4.20.10.10.110.020.40.010	acquisto di servizi di assistenza domiciliare integrata (ADI) da privato
321	4.20.10.10.110.020.40.020	acquisto di prestazioni di assistenza domiciliare integrata (ADI) - voucher sociosanitario da privato
321	4.20.10.10.110.020.50.010	acquisto di prestazioni per tossicodipendenti comunità terapeutiche private ubicate sul proprio territorio
321	4.20.10.10.110.020.50.020	acquisto di prestazioni per tossicodipendenti da comunità terapeutiche private ubicate in altre province della Regione
321	4.20.10.10.110.020.50.030	acquisto di prestazioni per tossicodipendenti da comunità terapeutiche private ubicate fuori Regione
321	4.20.10.10.110.020.60.010	acquisto di prestazioni da servizi multidisciplinari integrati (dipendenze) privati ubicati sul proprio territorio
321	4.20.10.10.110.020.60.020	acquisto di prestazioni da servizi multidisciplinari integrati (dipendenze) privati ubicati in altre province della Regione
321	4.20.10.10.110.020.65.010	acquisto di prestazioni socio sanitarie integrate da consultori familiari privati ubicati sul proprio territorio (prestazioni tariffate)
321	4.20.10.10.110.020.65.015	Riconoscimento funzioni ai consultori familiari privati ubicati sul proprio territorio
321	4.20.10.10.110.020.65.020	acquisto di prestazioni socio sanitarie integrate da consultori familiari privati ubicati in altre province della Regione
321	**4.20.10.10.120.000.00.000**	**B.2.A.12) Compartecipazione al personale per att. Libero-prof. (intramoenia) - Totale**
321	4.20.10.10.120.010.00.000	Compart. al personale att. libera professione ex art. 55 c.1 lett. a) - b) Ccnl - Area Ospedaliera
321	4.20.10.10.120.012.00.000	Compart. al personale att. libera professione ex art. 55 c.1 lett. a) - b) Ccnl - Area Specialistica
321	4.20.10.10.120.015.00.000	Compart. al personale att. libera professione ex art. 55 c.1 lett. a) - b) Ccnl - Area sanità pubblica
321	4.20.10.10.120.020.00.000	Servizi di consulenza sanitaria in area pagamento (art. 55 c.1 lett. c) d) ed ex art. 57-58 CCNL)
321	4.20.10.10.120.025.00.000	Servizi di consulenza sanitaria in area pagamento (art. 55 c.1 lett. c) d) ed ex art. 57-58 CCNL) - attività v/Asl-Ao-Fondazioni della Regione
321	4.20.10.10.120.030.00.000	Servizi di consulenza sanitaria in area pagamento (art. 55 c.2 CCNL)
321	4.20.10.10.120.035.00.000	Servizi di consulenza sanitaria in area pagamento (art. 55 c.2 CCNL) v/Asl-Ao-Fondazioni della Regione
321	**4.20.10.10.130.000.00.000**	**B.2.A.13) Rimborsi, assegni e contributi sanitari - Totale**
321	4.20.10.10.130.010.10.000	Contributi ad associazioni di volontariato
321	4.20.10.10.130.010.15.000	Contributi/Rimborsi per cure all'estero
321	4.20.10.10.130.010.20.000	Contributi/Rimborsi per assistenza indiretta
321	4.20.10.10.130.010.25.000	Contributi obbligatori Legge 210/92
321	4.20.10.10.130.010.30.000	Altre Contribuzioni Passive e sussidi
321	4.20.10.10.130.010.35.000	Altre Contribuzioni Passive e sussidi verso altre Asl/Ao/Fondazioni della regione
321	4.20.10.10.130.010.45.000	Fondo nazionale per le politiche sociali - risorse per la realizzazione del sistema integrato di interventi e servizi sociali (quota indistinta)
321	4.20.10.10.130.010.50.000	Contributi per il mantenimento e lo sviluppo dei servizi socio-assistenziali
321	**4.20.10.10.140.000.00.000**	**B.2.A.14) Consulenze, Collaborazioni, Interinale e altre prestazioni di lavoro sanitarie e sociosanitarie - Totale**
321	4.20.10.10.140.010.10.000	Consulenze sanitarie da Asl/Ao/Fondazioni della Regione
321	4.20.10.10.140.010.15.000	Consulenze socio-sanitarie da Asl/Ao/Fondazioni della Regione
321	4.20.10.10.140.010.20.000	Consulenze scientifiche da Asl/Ao/Fondazioni della Regione
321	4.20.10.10.140.010.25.000	Consulenze sanitarie da altri enti pubblici
321	4.20.10.10.140.010.30.000	Consulenze socio-sanitarie da altri enti pubblici
321	4.20.10.10.140.010.35.000	Consulenze scientifiche da altri soggetti pubblici
321	4.20.10.10.140.010.40.000	Consulenze sanitarie da terzi
321	4.20.10.10.140.010.45.000	Consulenze socio-sanitarie da terzi
321	4.20.10.10.140.010.50.000	Consulenze scientifiche da terzi
321	4.20.10.10.140.020.10.000	Collaborazioni coordinate e continuative - area sanitaria
321	4.20.10.10.140.020.15.000	Collaborazioni coordinate e continuative - area a.s.s.i.
321	4.20.10.10.140.020.20.000	Collaborazioni coordinate e continuative - area ricerca
321	4.20.10.10.140.020.25.000	Collaborazioni coordinate e continuative - area sociale
321	4.20.10.10.140.020.30.000	Indennità a personale universitario - area sanitaria
321	4.20.10.10.140.020.35.000	Prestazioni lavoro interinale (sanitario) - da terzi
321	4.20.10.10.140.020.40.000	Prestazioni lavoro interinale (assi) - da terzi
321	4.20.10.10.140.020.45.000	Prestazioni lavoro interinale (sociale) - da terzi
321	4.20.10.10.140.020.50.000	Prestazioni lavoro interinale (ricerca) da terzi
321	4.20.10.10.140.020.55.000	Prestazioni occasionali e altre prestazioni di lavoro sanitarie da terzi
321	4.20.10.10.140.020.60.000	Prestazioni occasionali e altre prestazioni di lavoro socio sanitarie da terzi
321	4.20.10.10.140.020.65.000	Prestazioni occasionali e altre prestazioni di lavoro sociali da terzi
321	4.20.10.10.140.020.70.000	Prestazioni occasionali e altre prestazioni di lavoro scientifiche da terzi
321	4.20.10.10.140.030.10.000	Rimborso degli oneri stipendiali del personale sanitario che presta servizio in azienda in posizione di comando in Asl/Ao/Fondazioni della Regione
321	4.20.10.10.140.030.20.000	Rimborso degli oneri stipendiali del personale sanitario che presta servizio in azienda in posizione di comando in altri Enti pubblici e Università
321	4.20.10.10.140.030.30.000	Rimborso degli oneri stipendiali del personale sanitario che presta servizio in azienda in posizione di comando dalla Regione Lombardia
321	4.20.10.10.140.030.40.000	Rimborso degli oneri stipendiali del personale sanitario che presta servizio in azienda in posizione di comando da Aziende di altre Regioni
321	**4.20.10.10.150.000.00.000**	**B.2.A.15) Altri servizi sanitari e sociosanitari a rilevanza sanitaria - Totale**
321	4.20.10.10.150.010.10.000	Altre prestazioni per servizi sanitari da ASL/AO/Fondazioni della Regione
321	4.20.10.10.150.010.15.000	Altre prestazioni per servizi socio sanitari da ASL/AO/Fondazioni della Regione
321	4.20.10.10.150.010.20.000	Altre prestazioni per servizi sanitari da pubblico
321	4.20.10.10.150.010.25.000	Altre prestazioni per servizi socio sanitari da pubblico
321	4.20.10.10.150.010.30.000	Servizi sanitari appaltati o in "service" da pubblico
321	4.20.10.10.150.010.35.000	Altre prestazioni per servizi sanitari da Extraregione
321	4.20.10.10.150.010.40.000	Altre prestazioni per servizi socio sanitari Extraregione
321	4.20.10.10.150.020.10.000	Altre prestazioni per servizi sanitari da terzi
321	4.20.10.10.150.020.15.000	Altre prestazioni per servizi socio sanitari da terzi
321	4.20.10.10.150.020.20.000	Altre prestazioni per servizi della ricerca da terzi
321	4.20.10.10.150.020.25.000	Altre prestazioni per servizi socio assistenziali da terzi
321	4.20.10.10.150.020.30.000	Servizi sanitari appaltati o in "service" da terzi
321	4.20.10.10.150.020.35.000	Assegni di studio scuole infermieri
321	4.20.10.10.150.020.90.000	Costi per differenziale tariffe TUC
321	4.20.10.10.150.900.10.000	Costi per servizi sanitari - Mobilità internazionale passiva
321	**4.20.10.20.000.000.00.000**	**B.2.B) Acquisti di servizi non sanitari - Totale**
321	**4.20.10.20.010.000.00.000**	**B.2.B.1) Servizi non sanitari -Totale**
321	4.20.10.20.010.010.10.000	Lavanderia
321	4.20.10.20.010.010.15.000	Pulizia
321	4.20.10.20.010.010.20.000	Mensa
321	4.20.10.20.010.010.25.000	Riscaldamento
321	4.20.10.20.010.010.30.000	Servizi di elaborazione dati
321	4.20.10.20.010.010.35.000	Trasporti non sanitari (se non addebitati in fattura dai fornitori di materie e merci)
321	4.20.10.20.010.010.40.000	Smaltimento rifiuti
321	4.20.10.20.010.020.10.000	Utenze telefoniche
321	4.20.10.20.010.020.20.000	Utenze elettricità
321	4.20.10.20.010.020.30.000	Acqua, gas, combustibile
321	4.20.10.20.010.020.40.000	Servizi esterni di vigilanza
321	4.20.10.20.010.020.80.000	Altre Utenze
321	4.20.10.20.010.030.10.000	Assicurazioni: Premi per R.C. Professionale
321	4.20.10.20.010.030.20.000	Assicurazioni: Altri premi
321	4.20.10.20.010.040.10.000	Acquisto di altri servizi non sanitari da Asl/Ao/Fondazioni della Regione
321	4.20.10.20.010.040.20.000	Acquisto di altri servizi non sanitari da pubblico
321	4.20.10.20.010.050.10.000	Servizi postali e telex
321	4.20.10.20.010.050.15.000	Pubblicità e promozione

321	4.20.10.20.010.050.20.000	Rimborso spese di viaggio e soggiorno																					
321	4.20.10.20.010.050.25.000	Altri servizi non sanitari acquistati in "Service"																					
321	4.20.10.20.010.050.80.000	Altri servizi non sanitari																					
321	**4.20.10.20.020.000.00.000**	**B.2.B.2) Consulenze, Collaborazioni, Interinale e altre prestazioni di lavoro non sanitario - Totale**																					
321	4.20.10.20.020.010.10.032	Consulenze non sanitarie da ASL/AO/Fondazioni della Regione																					
321	4.20.10.20.020.010.10.000	Consulenze non sanitarie da altri enti pubblici																					
321	4.20.10.20.020.010.20.010	Servizi per consulenze Amministrative - da privato																					
321	4.20.10.20.020.010.20.020	Servizi per consulenze Tecniche - da privato																					
321	4.20.10.20.020.010.20.030	Servizi per consulenze Legali - da privato																					
321	4.20.10.20.020.010.20.040	Servizi per consulenze Notarili - da privato																					
321	4.20.10.20.020.020.10.000	Spese per collaborazioni coordinate e continuative Amministrative - da privato																					
321	4.20.10.20.020.020.20.000	Spese per collaborazioni coordinate e continuative Tecniche - da privato																					
321	4.20.10.20.020.020.25.000	Indennità a personale universitario - area non sanitaria																					
321	4.20.10.20.030.010.30.000	Prestazioni lavoro interinale Amministrativo (non sanitario) - da privato																					
321	4.20.10.20.020.020.40.000	Prestazioni lavoro interinale Tecnico (non sanitario) - da privato																					
321	4.20.10.20.020.020.50.000	Prestazioni occasionali e altre prestazioni di lavoro non sanitarie - da privato																					
321	4.20.10.20.020.020.60.000	Personale religioso																					
321	4.20.10.20.020.030.10.000	Rimborso degli oneri stipendiali del personale non sanitario che presta servizio in azienda in posizione di comando in ASL/AO/Fondazioni della Regione																					
321	4.20.10.20.020.030.20.000	Rimborso degli oneri stipendiali del personale non sanitario che presta servizio in azienda in posizione di comando in altri Enti pubblici e Universalità																					
321	4.20.10.20.020.030.30.000	Rimborso degli oneri stipendiali del personale non sanitario che presta servizio in azienda in posizione di comando dalla Regione Lombardia																					
321	4.20.10.20.020.030.40.000	Rimborso degli oneri stipendiali del personale non sanitario che presta servizio in Azienda di altre Regioni																					
321	**4.20.10.20.030.000.00.000**	**B.2.B.3) Formazione (interna/esterna e non) - Totale**																					
321	4.20.10.20.030.010.00.000	Formazione esternalizzata da pubblico (Ref. Università, ...)																					
321	4.20.10.20.030.020.00.000	Formazione esternalizzata da ASL/AO/Fondazioni della Regione																					
321	4.20.10.20.030.110.00.000	Formazione esternalizzata da privato																					
321	4.20.10.20.030.120.00.000	Formazione non esternalizzata da privato																					
321	**4.20.15.00.000.000.00.000**	**B.3) Manutenzione e riparazione (ordinaria e/o straordinaria) - Totale**																					
321	4.20.15.10.000.000.00.000	Manutenzione e riparazione ordinaria esternalizzata per immobili e loro pertinenze																					
321	4.20.15.15.000.000.00.000	Manutenzione e riparazione ordinaria esternalizzata per impianti e macchinari																					
321	4.20.15.20.000.000.00.000	Manutenzione e riparazione ordinaria esternalizzata per mobili e macchine																					
321	4.20.15.30.000.000.00.000	Manutenzione e riparazione ordinaria esternalizzata per attrezzature tecnico-scientifiche sanitarie																					
321	4.20.15.40.000.000.00.000	Manutenzione e riparazione ordinaria esternalizzata per automezzi sanitari																					
321	4.20.15.50.000.000.00.000	Manutenzione e riparazione ordinaria esternalizzata per automezzi non sanitari																					
321	4.20.15.90.000.000.00.000	Altre manutenzioni e riparazioni																					
321	4.20.15.90.000.000.00.000	Manutenzione e riparazioni da Asl/Ao/Fondazioni della Regione																					
321	**4.20.20.00.000.000.00.000**	**B.4) Godimento di beni di terzi - Totale**																					
321	4.20.20.10.010.000.00.000	Affitti passivi																					
321	4.20.20.10.020.000.00.000	Spese condominiali																					
321	4.20.20.20.010.000.00.000	Canoni di noleggio sanitari (esclusa protesica)																					
321	4.20.20.20.015.000.00.000	Canoni di noleggio sanitari relativi a protesica																					
321	4.20.20.20.020.000.00.000	Canoni di noleggio non sanitari																					
321	4.20.20.30.010.000.00.000	Canoni di leasing sanitari																					
321	4.20.20.30.020.000.00.000	Canoni di leasing non sanitari																					
321	4.20.20.80.010.000.00.000	Locazioni e noleggi da Asl/Ao/Fondazioni della Regione																					
321	4.20.25.00.000.000.00.000	Costo del Personale (Totale)																					
321	**4.20.25.10.000.000.00.000**	**B.5 Personale del ruolo sanitario - Totale**																					
321	4.20.25.10.010.010.00.000	Ruolo Sanitario - T.INDETERMINATO - - Personale dirigente medico / veterinario - Competenze fisse																					
321	4.20.25.10.010.020.00.000	Ruolo Sanitario - T.INDETERMINATO - - Personale dirigente medico / veterinario - Straordinario																					
321	4.20.25.10.010.025.00.000	Ruolo Sanitario - T.INDETERMINATO - - Personale dirigente medico / veterinario - Retr. Posizione																					
321	4.20.25.10.010.030.00.000	Ruolo Sanitario - T.INDETERMINATO - - Personale dirigente medico / veterinario - Indennità varie																					
321	4.20.25.10.010.040.00.000	Ruolo Sanitario - T.INDETERMINATO - - Personale dirigente medico / veterinario - Competenze personale comandato																					
321	4.20.25.10.010.050.00.000	Ruolo Sanitario - T.INDETERMINATO - - Personale dirigente medico / veterinario - Incentivazione (retribuzione di risultato)																					
321	4.20.25.10.010.060.00.000	Ruolo Sanitario - T.INDETERMINATO - - Personale dirigente medico / veterinario - Risorse aggiuntive regionali																					
321	4.20.25.10.010.070.00.000	Ruolo Sanitario - T.INDETERMINATO - - Personale dirigente medico / veterinario - Accantonamento per ferie maturate e non godute																					
321	4.20.25.10.010.110.00.000	Ruolo Sanitario - T.INDETERMINATO - - Personale dirigente medico / veterinario - Oneri sociali*																					
321	4.20.25.10.010.210.00.000	Ruolo Sanitario - T.INDETERMINATO - - Personale dirigente medico / veterinario - Accantonamento a TFR																					
321	4.20.25.10.010.220.00.000	Ruolo Sanitario - T.INDETERMINATO - - Personale dirigente medico / veterinario - Accantonamento trattamento quiescenza e simili																					
321	4.20.25.10.010.800.00.000	Ruolo Sanitario - T.INDETERMINATO - - Personale dirigente medico / veterinario - Altri costi del personale																					
321	4.20.25.10.012.010.00.000	Ruolo Sanitario - T.DETERMINATO - - Personale dirigente medico / veterinario - Competenze fisse																					
321	4.20.25.10.012.020.00.000	Ruolo Sanitario - T.DETERMINATO - - Personale dirigente medico / veterinario - Straordinario																					
321	4.20.25.10.012.025.00.000	Ruolo Sanitario - T.DETERMINATO - - Personale dirigente medico / veterinario - Retr. Posizione																					
321	4.20.25.10.012.030.00.000	Ruolo Sanitario - T.DETERMINATO - - Personale dirigente medico / veterinario - Indennità varie																					
321	4.20.25.10.012.040.00.000	Ruolo Sanitario - T.DETERMINATO - - Personale dirigente medico / veterinario - Competenze personale comandato																					
321	4.20.25.10.012.050.00.000	Ruolo Sanitario - T.DETERMINATO - - Personale dirigente medico / veterinario - Incentivazione (retribuzione di risultato)																					
321	4.20.25.10.012.060.00.000	Ruolo Sanitario - T.DETERMINATO - - Personale dirigente medico / veterinario - Risorse aggiuntive regionali																					
321	4.20.25.10.012.070.00.000	Ruolo Sanitario - T.DETERMINATO - - Personale dirigente medico / veterinario - Accantonamento per ferie maturate e non godute																					
321	4.20.25.10.012.110.00.000	Ruolo Sanitario - T.DETERMINATO - - Personale dirigente medico / veterinario - Oneri sociali*																					
321	4.20.25.10.012.210.00.000	Ruolo Sanitario - T.DETERMINATO - - Personale dirigente medico / veterinario - Accantonamento a TFR																					
321	4.20.25.10.012.220.00.000	Ruolo Sanitario - T.DETERMINATO - - Personale dirigente medico / veterinario - Accantonamento trattamento quiescenza e simili																					
321	4.20.25.10.012.800.00.000	Ruolo Sanitario - T.DETERMINATO - - Personale dirigente medico / veterinario - Altri costi del personale																					
321	4.20.25.10.014.010.00.000	Ruolo Sanitario - T.ALTRO - - Personale dirigente medico / veterinario - Competenze fisse																					
321	4.20.25.10.014.020.00.000	Ruolo Sanitario - T.ALTRO - - Personale dirigente medico / veterinario - Straordinario																					
321	4.20.25.10.014.025.00.000	Ruolo Sanitario - T.ALTRO - - Personale dirigente medico / veterinario - Retr. Posizione																					
321	4.20.25.10.014.030.00.000	Ruolo Sanitario - T.ALTRO - - Personale dirigente medico / veterinario - Indennità varie																					
321	4.20.25.10.014.040.00.000	Ruolo Sanitario - T.ALTRO - - Personale dirigente medico / veterinario - Competenze personale comandato																					
321	4.20.25.10.014.050.00.000	Ruolo Sanitario - T.ALTRO - - Personale dirigente medico / veterinario - Incentivazione (retribuzione di risultato)																					
321	4.20.25.10.014.060.00.000	Ruolo Sanitario - T.ALTRO - - Personale dirigente medico / veterinario - Risorse aggiuntive regionali																					
321	4.20.25.10.014.070.00.000	Ruolo Sanitario - T.ALTRO - - Personale dirigente medico / veterinario - Accantonamento per ferie maturate e non godute																					
321	4.20.25.10.014.110.00.000	Ruolo Sanitario - T.ALTRO - - Personale dirigente medico / veterinario - Oneri sociali*																					
321	4.20.25.10.014.210.00.000	Ruolo Sanitario - T.ALTRO - - Personale dirigente medico / veterinario - Accantonamento a TFR																					
321	4.20.25.10.014.220.00.000	Ruolo Sanitario - T.ALTRO - - Personale dirigente medico / veterinario - Accantonamento trattamento quiescenza e simili																					
321	4.20.25.10.014.800.00.000	Ruolo Sanitario - T.ALTRO - - Personale dirigente medico / veterinario - Altri costi del personale																					
321	4.20.25.10.020.010.00.000	Ruolo Sanitario - T.INDETERMINATO - - Personale dirigente non medico - Competenze fisse																					
321	4.20.25.10.020.020.00.000	Ruolo Sanitario - T.INDETERMINATO - - Personale dirigente non medico - Straordinario																					
321	4.20.25.10.020.025.00.000	Ruolo Sanitario - T.INDETERMINATO - - Personale dirigente non medico - Retr. Posizione																					
321	4.20.25.10.020.030.00.000	Ruolo Sanitario - T.INDETERMINATO - - Personale dirigente non medico - Indennità varie																					
321	4.20.25.10.020.040.00.000	Ruolo Sanitario - T.INDETERMINATO - - Personale dirigente non medico - Competenze personale comandato																					
321	4.20.25.10.020.050.00.000	Ruolo Sanitario - T.INDETERMINATO - - Personale dirigente non medico - Incentivazione (retribuzione di risultato)																					
321	4.20.25.10.020.060.00.000	Ruolo Sanitario - T.INDETERMINATO - - Personale dirigente non medico - Risorse aggiuntive regionali																					
321	4.20.25.10.020.070.00.000	Ruolo Sanitario - T.INDETERMINATO - - Personale dirigente non medico - Accantonamento per ferie maturate e non godute																					
321	4.20.25.10.020.110.00.000	Ruolo Sanitario - T.INDETERMINATO - - Personale dirigente non medico - Oneri sociali*																					
321	4.20.25.10.020.210.00.000	Ruolo Sanitario - T.INDETERMINATO - - Personale dirigente non medico - Accantonamento a TFR																					
321	4.20.25.10.020.220.00.000	Ruolo Sanitario - T.INDETERMINATO - - Personale dirigente non medico - Accantonamento trattamento quiescenza e simili																					
321	4.20.25.10.020.800.00.000	Ruolo Sanitario - T.INDETERMINATO - - Personale dirigente non medico - Altri costi del personale																					
321	4.20.25.10.022.010.00.000	Ruolo Sanitario - T.DETERMINATO - - Personale dirigente non medico - Competenze fisse																					
321	4.20.25.10.022.020.00.000	Ruolo Sanitario - T.DETERMINATO - - Personale dirigente non medico - Straordinario																					
321	4.20.25.10.022.025.00.000	Ruolo Sanitario - T.DETERMINATO - - Personale dirigente non medico - Retr. Posizione																					
321	4.20.25.10.022.030.00.000	Ruolo Sanitario - T.DETERMINATO - - Personale dirigente non medico - Indennità varie																					
321	4.20.25.10.022.040.00.000	Ruolo Sanitario - T.DETERMINATO - - Personale dirigente non medico - Competenze personale comandato																					
321	4.20.25.10.022.050.00.000	Ruolo Sanitario - T.DETERMINATO - - Personale dirigente non medico - Incentivazione (retribuzione di risultato)																					
321	4.20.25.10.022.060.00.000	Ruolo Sanitario - T.DETERMINATO - - Personale dirigente non medico - Risorse aggiuntive regionali																					
321	4.20.25.10.022.070.00.000	Ruolo Sanitario - T.DETERMINATO - - Personale dirigente non medico - Accantonamento per ferie maturate e non godute																					
321	4.20.25.10.022.110.00.000	Ruolo Sanitario - T.DETERMINATO - - Personale dirigente non medico - Oneri sociali*																					
321	4.20.25.10.022.210.00.000	Ruolo Sanitario - T.DETERMINATO - - Personale dirigente non medico - Accantonamento a TFR																					
321	4.20.25.10.022.220.00.000	Ruolo Sanitario - T.DETERMINATO - - Personale dirigente non medico - Accantonamento trattamento quiescenza e simili																					
321	4.20.25.10.022.800.00.000	Ruolo Sanitario - T.DETERMINATO - - Personale dirigente non medico - Altri costi del personale																					
321	4.20.25.10.024.010.00.000	Ruolo Sanitario - ALTRO - - Personale dirigente non medico - Competenze fisse																					
321	4.20.25.10.024.020.00.000	Ruolo Sanitario - ALTRO - - Personale dirigente non medico - Straordinario																					
321	4.20.25.10.024.025.00.000	Ruolo Sanitario - ALTRO - - Personale dirigente non medico - Retr. Posizione																					
321	4.20.25.10.024.030.00.000	Ruolo Sanitario - ALTRO - - Personale dirigente non medico - Indennità varie																					
321	4.20.25.10.024.040.00.000	Ruolo Sanitario - ALTRO - - Personale dirigente non medico - Competenze personale comandato																					
321	4.20.25.10.024.050.00.000	Ruolo Sanitario - ALTRO - - Personale dirigente non medico - Incentivazione (retribuzione di risultato)																					
321	4.20.25.10.024.060.00.000	Ruolo Sanitario - ALTRO - - Personale dirigente non medico - Risorse aggiuntive regionali																					
321	4.20.25.10.024.070.00.000	Ruolo Sanitario - ALTRO - - Personale dirigente non medico - Accantonamento per ferie maturate e non godute																					
321	4.20.25.10.024.110.00.000	Ruolo Sanitario - ALTRO - - Personale dirigente non medico - Oneri sociali*																					
321	4.20.25.10.024.210.00.000	Ruolo Sanitario - ALTRO - - Personale dirigente non medico - Accantonamento a TFR																					
321	4.20.25.10.024.220.00.000	Ruolo Sanitario - ALTRO - - Personale dirigente non medico - Accantonamento trattamento quiescenza e simili																					
321	4.20.25.10.024.800.00.000	Ruolo Sanitario - ALTRO - - Personale dirigente non medico - Altri costi del personale																					
321	4.20.25.10.110.010.00.000	Ruolo Sanitario - T.INDETERMINATO - - Personale comparto - Competenze fisse																					
321	4.20.25.10.110.020.00.000	Ruolo Sanitario - T.INDETERMINATO - - Personale comparto - Straordinario																					
321	4.20.25.10.110.030.00.000	Ruolo Sanitario - T.INDETERMINATO - - Personale comparto - Indennità varie																					
321	4.20.25.10.110.035.00.000	Ruolo Sanitario - T.INDETERMINATO - - Personale comparto - Incentivazione alla produttività collettiva																					
321	4.20.25.10.110.040.00.000	Ruolo Sanitario - T.INDETERMINATO - - Personale comparto - Competenze personale comandato																					
321	4.20.25.10.110.050.00.000	Ruolo Sanitario - T.INDETERMINATO - - Personale comparto - Risorse aggiuntive regionali																					
321	4.20.25.10.110.060.00.000	Ruolo Sanitario - T.INDETERMINATO - - Personale comparto - Accantonamento per ferie maturate e non godute																					
321	4.20.25.10.110.110.00.000	Ruolo Sanitario - T.INDETERMINATO - - Personale comparto - Oneri sociali*																					
321	4.20.25.10.110.210.00.000	Ruolo Sanitario - T.INDETERMINATO - - Personale comparto - Accantonamento a TFR																					
321	4.20.25.10.110.220.00.000	Ruolo Sanitario - T.INDETERMINATO - - Personale comparto - Accantonamento trattamento quiescenza e simili																					
321	4.20.25.10.110.800.00.000	Ruolo Sanitario - T.INDETERMINATO - - Personale comparto - Altri costi del personale																					
321	4.20.25.10.112.010.00.000	Ruolo Sanitario - T.DETERMINATO - - Personale comparto - Competenze fisse																					
321	4.20.25.10.112.020.00.000	Ruolo Sanitario - T.DETERMINATO - - Personale comparto - Straordinario																					
321	4.20.25.10.112.030.00.000	Ruolo Sanitario - T.DETERMINATO - - Personale comparto - Indennità varie																					
321	4.20.25.10.112.035.00.000	Ruolo Sanitario - T.DETERMINATO - - Personale comparto - Incentivazione alla produttività collettiva																					
321	4.20.25.10.112.040.00.000	Ruolo Sanitario - T.DETERMINATO - - Personale comparto - Competenze personale comandato																					
321	4.20.25.10.112.050.00.000	Ruolo Sanitario - T.DETERMINATO - - Personale comparto - Risorse aggiuntive regionali																					
321	4.20.25.10.112.060.00.000	Ruolo Sanitario - T.DETERMINATO - - Personale comparto - Accantonamento per ferie maturate e non godute																					
321	4.20.25.10.112.110.00.000	Ruolo Sanitario - T.DETERMINATO - - Personale comparto - Oneri sociali*																					

467

321	4.30.25.30.112.210.00.000	Ruolo Sanitario - T.DETERMINATO - Personale comparto - Accantonamento a TFR																				
321	4.30.25.30.112.220.00.000	Ruolo Sanitario - T.DETERMINATO - - Personale comparto - Accantonamento trattamento quiescenza e simili																				
321	4.30.25.30.112.800.00.000	Ruolo Sanitario - T.DETERMINATO - - Personale comparto - Altri costi del personale																				
321	4.30.25.30.114.010.00.000	Ruolo Sanitario - T.ALTRO- - Personale comparto - Competenze fisse																				
321	4.30.25.30.114.020.00.000	Ruolo Sanitario - T.ALTRO- - Personale comparto - Straordinario																				
321	4.30.25.30.114.030.00.000	Ruolo Sanitario - T.ALTRO- - Personale comparto - Indennità varie																				
321	4.30.25.30.114.035.00.000	Ruolo Sanitario - T.ALTRO- - Personale comparto - Incentivazione alla produttività collettiva																				
321	4.30.25.30.114.040.00.000	Ruolo Sanitario - T.ALTRO- - Personale comparto - Competenze personale comandato																				
321	4.30.25.30.114.050.00.000	Ruolo Sanitario - T.ALTRO- - Personale comparto - Risorse aggiuntive regionali																				
321	4.30.25.30.114.060.00.000	Ruolo Sanitario - T.ALTRO- - Personale comparto - Accantonamento per ferie maturate e non godute																				
321	4.30.25.30.114.110.00.000	Ruolo Sanitario - T.ALTRO- - Personale comparto - Oneri sociali*																				
321	4.30.25.30.114.210.00.000	Ruolo Sanitario - T.ALTRO- - Personale comparto - Accantonamento a TFR																				
321	4.30.25.30.114.220.00.000	Ruolo Sanitario - T.ALTRO- - Personale comparto - Accantonamento trattamento quiescenza e simili																				
321	4.30.25.30.114.800.00.000	Ruolo Sanitario - T.ALTRO- - Personale comparto - Altri costi del personale																				
321	**4.30.25.30.000.000.05.000**	**B.5 Personale del ruolo professionale - Totale**																				
321	4.30.25.30.020.010.00.000	Ruolo professionale - T.INDETERMINATO- Personale dirigente - Competenze fisse																				
321	4.30.25.30.020.020.00.000	Ruolo professionale - T.INDETERMINATO- Personale dirigente - Straordinario																				
321	4.30.25.30.020.025.00.000	Ruolo professionale - T.INDETERMINATO- Personale dirigente - Retr. Posizione																				
321	4.30.25.30.020.030.00.000	Ruolo professionale - T.INDETERMINATO- Personale dirigente - Indennità varie																				
321	4.30.25.30.020.040.00.000	Ruolo professionale - T.INDETERMINATO- Personale dirigente - Competenze Ruolo professionale - T.INDETERMINATO- Personale comandato																				
321	4.30.25.30.020.050.00.000	Ruolo professionale - T.INDETERMINATO- Personale dirigente - Incentivazione (retribuzione di risultato)																				
321	4.30.25.30.020.060.00.000	Ruolo professionale - T.INDETERMINATO- Personale dirigente - Risorse aggiuntive regionali																				
321	4.30.25.30.020.070.00.000	Ruolo professionale - T.INDETERMINATO- Personale dirigente - Accantonamento per ferie maturate e non godute																				
321	4.30.25.30.020.110.00.000	Ruolo professionale - T.INDETERMINATO- Personale dirigente - Oneri sociali*																				
321	4.30.25.30.020.210.00.000	Ruolo professionale - T.INDETERMINATO- Personale dirigente - Accantonamento a TFR																				
321	4.30.25.30.020.220.00.000	Ruolo professionale - T.INDETERMINATO- Personale dirigente - Accantonamento trattamento quiescenza e simili																				
321	4.30.25.30.020.800.00.000	Ruolo professionale - T.INDETERMINATO- Personale dirigente - Altri costi del Ruolo professionale -																				
321	4.30.25.30.022.010.00.000	Ruolo professionale - T.DETERMINATO- Personale dirigente - Competenze fisse																				
321	4.30.25.30.022.020.00.000	Ruolo professionale - T.DETERMINATO- Personale dirigente - Straordinario																				
321	4.30.25.30.022.025.00.000	Ruolo professionale - T.DETERMINATO- Personale dirigente - Retr. Posizione																				
321	4.30.25.30.022.030.00.000	Ruolo professionale - T.DETERMINATO- Personale dirigente - Indennità varie																				
321	4.30.25.30.022.040.00.000	Ruolo professionale - T.DETERMINATO- Personale dirigente - Competenze Ruolo professionale - T.DETERMINATO- Personale comandato																				
321	4.30.25.30.022.050.00.000	Ruolo professionale - T.DETERMINATO- Personale dirigente - Incentivazione (retribuzione di risultato)																				
321	4.30.25.30.022.060.00.000	Ruolo professionale - T.DETERMINATO- Personale dirigente - Risorse aggiuntive regionali																				
321	4.30.25.30.022.070.00.000	Ruolo professionale - T.DETERMINATO- Personale dirigente - Accantonamento per ferie maturate e non godute																				
321	4.30.25.30.022.110.00.000	Ruolo professionale - T.DETERMINATO- Personale dirigente - Oneri sociali*																				
321	4.30.25.30.022.210.00.000	Ruolo professionale - T.DETERMINATO- Personale dirigente - Accantonamento a TFR																				
321	4.30.25.30.022.220.00.000	Ruolo professionale - T.DETERMINATO- Personale dirigente - Accantonamento trattamento quiescenza e simili																				
321	4.30.25.30.022.800.00.000	Ruolo professionale - T.DETERMINATO- Personale dirigente - Altri costi del Ruolo professionale -																				
321	4.30.25.30.024.010.00.000	Ruolo professionale - T.ALTRO- Personale dirigente - Competenze fisse																				
321	4.30.25.30.024.020.00.000	Ruolo professionale - T.ALTRO- Personale dirigente - Straordinario																				
321	4.30.25.30.024.025.00.000	Ruolo professionale - T.ALTRO- Personale dirigente - Retr. Posizione																				
321	4.30.25.30.024.030.00.000	Ruolo professionale - T.ALTRO- Personale dirigente - Indennità varie																				
321	4.30.25.30.024.040.00.000	Ruolo professionale - T.ALTRO- Personale dirigente - Competenze Ruolo professionale - T.ALTRO- Personale comandato																				
321	4.30.25.30.024.050.00.000	Ruolo professionale - T.ALTRO- Personale dirigente - Incentivazione (retribuzione di risultato)																				
321	4.30.25.30.024.060.00.000	Ruolo professionale - T.ALTRO- Personale dirigente - Risorse aggiuntive regionali																				
321	4.30.25.30.024.070.00.000	Ruolo professionale - T.ALTRO- Personale dirigente - Accantonamento per ferie maturate e non godute																				
321	4.30.25.30.024.110.00.000	Ruolo professionale - T.ALTRO- Personale dirigente - Oneri sociali*																				
321	4.30.25.30.024.210.00.000	Ruolo professionale - T.ALTRO- Personale dirigente - Accantonamento a TFR																				
321	4.30.25.30.024.220.00.000	Ruolo professionale - T.ALTRO- Personale dirigente - Accantonamento trattamento quiescenza e simili																				
321	4.30.25.30.024.800.00.000	Ruolo professionale - T.ALTRO- Personale dirigente - Altri costi del Ruolo professionale -																				
321	4.30.25.30.110.010.00.000	Ruolo professionale - T.INDETERMINATO - Personale comparto - Competenze fisse																				
321	4.30.25.30.110.020.00.000	Ruolo professionale - T.INDETERMINATO - Personale comparto - Straordinario																				
321	4.30.25.30.110.030.00.000	Ruolo professionale - T.INDETERMINATO - Personale comparto - Indennità varie																				
321	4.30.25.30.110.035.00.000	Ruolo professionale - T.INDETERMINATO - Personale comparto - Incentivazione alla produttività collettiva																				
321	4.30.25.30.110.040.00.000	Ruolo professionale - T.INDETERMINATO - Personale comparto - Competenze Ruolo professionale - Personale comandato																				
321	4.30.25.30.110.050.00.000	Ruolo professionale - T.INDETERMINATO - Personale comparto - Risorse aggiuntive regionali																				
321	4.30.25.30.110.060.00.000	Ruolo professionale - T.INDETERMINATO - Personale comparto - Accantonamento per ferie maturate e non godute																				
321	4.30.25.30.110.110.00.000	Ruolo professionale - T.INDETERMINATO - Personale comparto - Oneri sociali*																				
321	4.30.25.30.110.210.00.000	Ruolo professionale - T.INDETERMINATO - Personale comparto - Accantonamento a TFR																				
321	4.30.25.30.110.220.00.000	Ruolo professionale - T.INDETERMINATO - Personale comparto - Accantonamento trattamento quiescenza e simili																				
321	4.30.25.30.110.800.00.000	Ruolo professionale - T.INDETERMINATO - Personale comparto - Altri costi del personale																				
321	4.30.25.30.112.010.00.000	Ruolo professionale - T.DETERMINATO - Personale comparto - Competenze fisse																				
321	4.30.25.30.112.020.00.000	Ruolo professionale - T.DETERMINATO - Personale comparto - Straordinario																				
321	4.30.25.30.112.030.00.000	Ruolo professionale - T.DETERMINATO - Personale comparto - Indennità varie																				
321	4.30.25.30.112.035.00.000	Ruolo professionale - T.DETERMINATO - Personale comparto - Incentivazione alla produttività collettiva																				
321	4.30.25.30.112.040.00.000	Ruolo professionale - T.DETERMINATO - Personale comparto - Competenze Ruolo professionale - Personale comandato																				
321	4.30.25.30.112.050.00.000	Ruolo professionale - T.DETERMINATO - Personale comparto - Risorse aggiuntive regionali																				
321	4.30.25.30.112.060.00.000	Ruolo professionale - T.DETERMINATO - Personale comparto - Accantonamento per ferie maturate e non godute																				
321	4.30.25.30.112.110.00.000	Ruolo professionale - T.DETERMINATO - Personale comparto - Oneri sociali*																				
321	4.30.25.30.112.210.00.000	Ruolo professionale - T.DETERMINATO - Personale comparto - Accantonamento a TFR																				
321	4.30.25.30.112.220.00.000	Ruolo professionale - T.DETERMINATO - Personale comparto - Accantonamento trattamento quiescenza e simili																				
321	4.30.25.30.112.800.00.000	Ruolo professionale - T.DETERMINATO - Personale comparto - Altri costi del personale																				
321	4.30.25.30.114.010.00.000	Ruolo professionale - T.ALTRO - Personale comparto - Competenze fisse																				
321	4.30.25.30.114.020.00.000	Ruolo professionale - T.ALTRO - Personale comparto - Straordinario																				
321	4.30.25.30.114.030.00.000	Ruolo professionale - T.ALTRO - Personale comparto - Indennità varie																				
321	4.30.25.30.114.035.00.000	Ruolo professionale - T.ALTRO - Personale comparto - Incentivazione alla produttività collettiva																				
321	4.30.25.30.114.040.00.000	Ruolo professionale - T.ALTRO - Personale comparto - Competenze Ruolo professionale - Personale comandato																				
321	4.30.25.30.114.050.00.000	Ruolo professionale - T.ALTRO - Personale comparto - Risorse aggiuntive regionali																				
321	4.30.25.30.114.060.00.000	Ruolo professionale - T.ALTRO - Personale comparto - Accantonamento per ferie maturate e non godute																				
321	4.30.25.30.114.110.00.000	Ruolo professionale - T.ALTRO - Personale comparto - Oneri sociali*																				
321	4.30.25.30.114.210.00.000	Ruolo professionale - T.ALTRO - Personale comparto - Accantonamento a TFR																				
321	4.30.25.30.114.220.00.000	Ruolo professionale - T.ALTRO - Personale comparto - Accantonamento trattamento quiescenza e simili																				
321	4.30.25.30.114.800.00.000	Ruolo professionale - T.ALTRO - Personale comparto - Altri costi del personale																				
321	**4.30.25.30.000.000.06.000**	**B.7 Personale del ruolo tecnico - Totale**																				
321	4.30.25.30.020.010.00.000	Ruolo tecnico - T.INDETERMINATO - - Personale dirigente - Competenze fisse																				
321	4.30.25.30.020.020.00.000	Ruolo tecnico - T.INDETERMINATO - - Personale dirigente - Straordinario																				
321	4.30.25.30.020.025.00.000	Ruolo tecnico - T.INDETERMINATO - - Personale dirigente - Retr. Posizione																				
321	4.30.25.30.020.030.00.000	Ruolo tecnico - T.INDETERMINATO - - Personale dirigente - Indennità varie																				
321	4.30.25.30.020.040.00.000	Ruolo tecnico - T.INDETERMINATO - - Personale dirigente - Competenze Ruolo tecnico - Personale comandato																				
321	4.30.25.30.020.050.00.000	Ruolo tecnico - T.INDETERMINATO - - Personale dirigente - Incentivazione (retribuzione di risultato)																				
321	4.30.25.30.020.060.00.000	Ruolo tecnico - T.INDETERMINATO - - Personale dirigente - Risorse aggiuntive regionali																				
321	4.30.25.30.020.070.00.000	Ruolo tecnico - T.INDETERMINATO - - Personale dirigente - Accantonamento per ferie maturate e non godute																				
321	4.30.25.30.020.110.00.000	Ruolo tecnico - T.INDETERMINATO - - Personale dirigente - Oneri sociali*																				
321	4.30.25.30.020.210.00.000	Ruolo tecnico - T.INDETERMINATO - - Personale dirigente - Accantonamento a TFR																				
321	4.30.25.30.020.220.00.000	Ruolo tecnico - T.INDETERMINATO - - Personale dirigente - Accantonamento trattamento quiescenza e simili																				
321	4.30.25.30.020.800.00.000	Ruolo tecnico - T.INDETERMINATO - - Personale dirigente - Altri costi del Ruolo tecnico																				
321	4.30.25.30.022.010.00.000	Ruolo tecnico - T.DETERMINATO - - Personale dirigente - Competenze fisse																				
321	4.30.25.30.022.020.00.000	Ruolo tecnico - T.DETERMINATO - - Personale dirigente - Straordinario																				
321	4.30.25.30.022.025.00.000	Ruolo tecnico - T.DETERMINATO - - Personale dirigente - Retr. Posizione																				
321	4.30.25.30.022.030.00.000	Ruolo tecnico - T.DETERMINATO - - Personale dirigente - Indennità varie																				
321	4.30.25.30.022.040.00.000	Ruolo tecnico - T.DETERMINATO - - Personale dirigente - Competenze Ruolo tecnico - Personale comandato																				
321	4.30.25.30.022.050.00.000	Ruolo tecnico - T.DETERMINATO - - Personale dirigente - Incentivazione (retribuzione di risultato)																				
321	4.30.25.30.022.060.00.000	Ruolo tecnico - T.DETERMINATO - - Personale dirigente - Risorse aggiuntive regionali																				
321	4.30.25.30.022.070.00.000	Ruolo tecnico - T.DETERMINATO - - Personale dirigente - Accantonamento per ferie maturate e non godute																				
321	4.30.25.30.022.110.00.000	Ruolo tecnico - T.DETERMINATO - - Personale dirigente - Oneri sociali*																				
321	4.30.25.30.022.210.00.000	Ruolo tecnico - T.DETERMINATO - - Personale dirigente - Accantonamento a TFR																				
321	4.30.25.30.022.220.00.000	Ruolo tecnico - T.DETERMINATO - - Personale dirigente - Accantonamento trattamento quiescenza e simili																				
321	4.30.25.30.022.800.00.000	Ruolo tecnico - T.DETERMINATO - - Personale dirigente - Altri costi del Ruolo tecnico																				
321	4.30.25.30.024.010.00.000	Ruolo tecnico - ALTRO - - Personale dirigente - Competenze fisse																				
321	4.30.25.30.024.020.00.000	Ruolo tecnico - ALTRO - - Personale dirigente - Straordinario																				
321	4.30.25.30.024.025.00.000	Ruolo tecnico - ALTRO - - Personale dirigente - Retr. Posizione																				
321	4.30.25.30.024.030.00.000	Ruolo tecnico - ALTRO - - Personale dirigente - Indennità varie																				
321	4.30.25.30.024.040.00.000	Ruolo tecnico - ALTRO - - Personale dirigente - Competenze Ruolo tecnico - Personale comandato																				
321	4.30.25.30.024.050.00.000	Ruolo tecnico - ALTRO - - Personale dirigente - Incentivazione (retribuzione di risultato)																				
321	4.30.25.30.024.060.00.000	Ruolo tecnico - ALTRO - - Personale dirigente - Risorse aggiuntive regionali																				
321	4.30.25.30.024.070.00.000	Ruolo tecnico - ALTRO - - Personale dirigente - Accantonamento per ferie maturate e non godute																				
321	4.30.25.30.024.110.00.000	Ruolo tecnico - ALTRO - - Personale dirigente - Oneri sociali*																				
321	4.30.25.30.024.210.00.000	Ruolo tecnico - ALTRO - - Personale dirigente - Accantonamento a TFR																				
321	4.30.25.30.024.220.00.000	Ruolo tecnico - ALTRO - - Personale dirigente - Accantonamento trattamento quiescenza e simili																				
321	4.30.25.30.024.800.00.000	Ruolo tecnico - ALTRO - - Personale dirigente - Altri costi del Ruolo tecnico																				
321	4.30.25.30.110.010.00.000	Ruolo tecnico - T.INDETERMINATO - - Personale comparto - Competenze fisse																				
321	4.30.25.30.110.020.00.000	Ruolo tecnico - T.INDETERMINATO - - Personale comparto - Straordinario																				
321	4.30.25.30.110.030.00.000	Ruolo tecnico - T.INDETERMINATO - - Personale comparto - Indennità varie																				
321	4.30.25.30.110.035.00.000	Ruolo tecnico - T.INDETERMINATO - - Personale comparto - Incentivazione alla produttività collettiva																				
321	4.30.25.30.110.040.00.000	Ruolo tecnico - T.INDETERMINATO - - Personale comparto - Competenze Ruolo tecnico - Personale comandato																				
321	4.30.25.30.110.050.00.000	Ruolo tecnico - T.INDETERMINATO - - Personale comparto - Risorse aggiuntive regionali																				
321	4.30.25.30.110.060.00.000	Ruolo tecnico - T.INDETERMINATO - - Personale comparto - Accantonamento per ferie maturate e non godute																				
321	4.30.25.30.110.110.00.000	Ruolo tecnico - T.INDETERMINATO - - Personale comparto - Oneri sociali*																				
321	4.30.25.30.110.210.00.000	Ruolo tecnico - T.INDETERMINATO - - Personale comparto - Accantonamento a TFR																				
321	4.30.25.30.110.220.00.000	Ruolo tecnico - T.INDETERMINATO - - Personale comparto - Accantonamento trattamento quiescenza e simili																				
321	4.30.25.30.110.800.00.000	Ruolo tecnico - T.INDETERMINATO - - Personale comparto - Altri costi del personale																				
321	4.30.25.30.112.010.00.000	Ruolo tecnico - T.DETERMINATO - - Personale comparto - Competenze fisse																				
321	4.30.25.30.112.020.00.000	Ruolo tecnico - T.DETERMINATO - - Personale comparto - Straordinario																				
321	4.30.25.30.112.030.00.000	Ruolo tecnico - T.DETERMINATO - - Personale comparto - Indennità varie																				
321	4.30.25.30.112.035.00.000	Ruolo tecnico - T.DETERMINATO - - Personale comparto - Incentivazione alla produttività collettiva																				
321	4.30.25.30.112.040.00.000	Ruolo tecnico - T.DETERMINATO - - Personale comparto - Competenze Ruolo tecnico - Personale comandato																				
321	4.30.25.30.112.050.00.000	Ruolo tecnico - T.DETERMINATO - - Personale comparto - Risorse aggiuntive regionali																				
321	4.30.25.30.112.060.00.000	Ruolo tecnico - T.DETERMINATO - - Personale comparto - Accantonamento per ferie maturate e non godute																				
321	4.30.25.30.112.110.00.000	Ruolo tecnico - T.DETERMINATO - - Personale comparto - Oneri sociali*																				
321	4.30.25.30.112.210.00.000	Ruolo tecnico - T.DETERMINATO - - Personale comparto - Accantonamento a TFR																				
321	4.30.25.30.112.220.00.000	Ruolo tecnico - T.DETERMINATO - - Personale comparto - Accantonamento trattamento quiescenza e simili																				
321	4.30.25.30.112.800.00.000	Ruolo tecnico - T.DETERMINATO - - Personale comparto - Altri costi del personale																				
321	4.30.25.30.114.010.00.000	Ruolo tecnico - ALTRO - - Personale comparto - Competenze fisse																				
321	4.30.25.30.114.020.00.000	Ruolo tecnico - ALTRO - - Personale comparto - Straordinario																				
321	4.30.25.30.114.030.00.000	Ruolo tecnico - ALTRO - - Personale comparto - Indennità varie																				

468

321	4.20.25.30.114.035.000.000	Ruolo tecnico - ALTRO - - Personale comparto - Incentivazione alla produttività collettiva																					
321	4.20.25.30.114.040.000.000	Ruolo tecnico - ALTRO - - Personale comparto - Competenze Ruolo tecnico - Personale comandato																					
321	4.20.25.30.114.050.000.000	Ruolo tecnico - ALTRO - - Personale comparto - Risorse aggiuntive regionali																					
321	4.20.25.30.114.060.000.000	Ruolo tecnico - ALTRO - - Personale comparto - Accantonamento per ferie maturate e non godute																					
321	4.20.25.30.114.110.000.000	Ruolo tecnico - ALTRO - - Personale comparto - Oneri sociali*																					
321	4.20.25.30.114.210.000.000	Ruolo tecnico - ALTRO - - Personale comparto - Accantonamento a TFR																					
321	4.20.25.30.114.220.000.000	Ruolo tecnico - ALTRO - - Personale comparto - Accantonamento trattamento quiescenza e simili																					
321	4.20.25.30.114.800.000.000	Ruolo tecnico - ALTRO - - Personale comparto - Altri costi del personale																					
321	**4.20.25.40.000.000.00.000**	**B.8 Personale del ruolo amministrativo - Totale**																					
321	4.20.25.40.020.010.00.000	Ruolo amministrativo - T.INDETERMINATO - Personale dirigente - Competenze fisse																					
321	4.20.25.40.020.020.00.000	Ruolo amministrativo - T.INDETERMINATO - Personale dirigente - Straordinario																					
321	4.20.25.40.020.025.00.000	Ruolo amministrativo - T.INDETERMINATO - Personale dirigente - Retr. Posizione																					
321	4.20.25.40.020.030.00.000	Ruolo amministrativo - T.INDETERMINATO - Personale dirigente - Indennità varie																					
321	4.20.25.40.020.040.00.000	Ruolo amministrativo - T.INDETERMINATO - Personale dirigente - Competenze Ruolo amministrativo - T.INDETERMINATO - Personale comandato																					
321	4.20.25.40.020.050.00.000	Ruolo amministrativo - T.INDETERMINATO - Personale dirigente - Incentivazione (retribuzione di risultato)																					
321	4.20.25.40.020.060.00.000	Ruolo amministrativo - T.INDETERMINATO - Personale dirigente - Risorse aggiuntive regionali																					
321	4.20.25.40.020.070.00.000	Ruolo amministrativo - T.INDETERMINATO - Personale dirigente - Accantonamento per ferie maturate e non godute																					
321	4.20.25.40.020.110.00.000	Ruolo amministrativo - T.INDETERMINATO - Personale dirigente - Oneri sociali*																					
321	4.20.25.40.020.210.00.000	Ruolo amministrativo - T.INDETERMINATO - Personale dirigente - Accantonamento a TFR																					
321	4.20.25.40.020.220.00.000	Ruolo amministrativo - T.INDETERMINATO - Personale dirigente - Accantonamento trattamento quiescenza e simili																					
321	4.20.25.40.020.800.00.000	Ruolo amministrativo - T.INDETERMINATO - Personale dirigente - Altri costi del Ruolo amministrativo																					
321	4.20.25.40.022.010.00.000	Ruolo amministrativo - T.DETERMINATO - Personale dirigente - Competenze fisse																					
321	4.20.25.40.022.020.00.000	Ruolo amministrativo - T.DETERMINATO - Personale dirigente - Straordinario																					
321	4.20.25.40.022.025.00.000	Ruolo amministrativo - T.DETERMINATO - Personale dirigente - Retr. Posizione																					
321	4.20.25.40.022.030.00.000	Ruolo amministrativo - T.DETERMINATO - Personale dirigente - Indennità varie																					
321	4.20.25.40.022.040.00.000	Ruolo amministrativo - T.DETERMINATO - Personale dirigente - Competenze Ruolo amministrativo - T.DETERMINATO - Personale comandato																					
321	4.20.25.40.022.050.00.000	Ruolo amministrativo - T.DETERMINATO - Personale dirigente - Incentivazione (retribuzione di risultato)																					
321	4.20.25.40.022.060.00.000	Ruolo amministrativo - T.DETERMINATO - Personale dirigente - Risorse aggiuntive regionali																					
321	4.20.25.40.022.070.00.000	Ruolo amministrativo - T.DETERMINATO - Personale dirigente - Accantonamento per ferie maturate e non godute																					
321	4.20.25.40.022.110.00.000	Ruolo amministrativo - T.DETERMINATO - Personale dirigente - Oneri sociali*																					
321	4.20.25.40.022.210.00.000	Ruolo amministrativo - T.DETERMINATO - Personale dirigente - Accantonamento a TFR																					
321	4.20.25.40.022.220.00.000	Ruolo amministrativo - T.DETERMINATO - Personale dirigente - Accantonamento trattamento quiescenza e simili																					
321	4.20.25.40.022.800.00.000	Ruolo amministrativo - T.DETERMINATO - Personale dirigente - Altri costi del Ruolo amministrativo																					
321	4.20.25.40.024.010.00.000	Ruolo amministrativo - ALTRO - Personale dirigente - Competenze fisse																					
321	4.20.25.40.024.020.00.000	Ruolo amministrativo - ALTRO - Personale dirigente - Straordinario																					
321	4.20.25.40.024.025.00.000	Ruolo amministrativo - ALTRO - Personale dirigente - Retr. Posizione																					
321	4.20.25.40.024.030.00.000	Ruolo amministrativo - ALTRO - Personale dirigente - Indennità varie																					
321	4.20.25.40.024.040.00.000	Ruolo amministrativo - ALTRO - Personale dirigente - Competenze Ruolo amministrativo - ALTRO - Personale comandato																					
321	4.20.25.40.024.050.00.000	Ruolo amministrativo - ALTRO - Personale dirigente - Incentivazione (retribuzione di risultato)																					
321	4.20.25.40.024.060.00.000	Ruolo amministrativo - ALTRO - Personale dirigente - Risorse aggiuntive regionali																					
321	4.20.25.40.024.070.00.000	Ruolo amministrativo - ALTRO - Personale dirigente - Accantonamento per ferie maturate e non godute																					
321	4.20.25.40.024.110.00.000	Ruolo amministrativo - ALTRO - Personale dirigente - Oneri sociali*																					
321	4.20.25.40.024.210.00.000	Ruolo amministrativo - ALTRO - Personale dirigente - Accantonamento a TFR																					
321	4.20.25.40.024.220.00.000	Ruolo amministrativo - ALTRO - Personale dirigente - Accantonamento trattamento quiescenza e simili																					
321	4.20.25.40.024.800.00.000	Ruolo amministrativo - ALTRO - Personale dirigente - Altri costi del Ruolo amministrativo																					
321	4.20.25.40.110.010.00.000	Ruolo amministrativo - T.INDETERMINATO - Personale comparto - Competenze fisse																					
321	4.20.25.40.110.020.00.000	Ruolo amministrativo - T.INDETERMINATO - Personale comparto - Straordinario																					
321	4.20.25.40.110.030.00.000	Ruolo amministrativo - T.INDETERMINATO - Personale comparto - Indennità varie																					
321	4.20.25.40.110.035.00.000	Ruolo amministrativo - T.INDETERMINATO - Personale comparto - Incentivazione alla produttività collettiva																					
321	4.20.25.40.110.040.00.000	Ruolo amministrativo - T.INDETERMINATO - Personale comparto - Competenze Ruolo amministrativo - Personale comandato																					
321	4.20.25.40.110.050.00.000	Ruolo amministrativo - T.INDETERMINATO - Personale comparto - Risorse aggiuntive regionali																					
321	4.20.25.40.110.060.00.000	Ruolo amministrativo - T.INDETERMINATO - Personale comparto - Accantonamento per ferie maturate e non godute																					
321	4.20.25.40.110.110.00.000	Ruolo amministrativo - T.INDETERMINATO - Personale comparto - Oneri sociali*																					
321	4.20.25.40.110.210.00.000	Ruolo amministrativo - T.INDETERMINATO - Personale comparto - Accantonamento a TFR																					
321	4.20.25.40.110.220.00.000	Ruolo amministrativo - T.INDETERMINATO - Personale comparto - Accantonamento trattamento quiescenza e simili																					
321	4.20.25.40.110.800.00.000	Ruolo amministrativo - T.INDETERMINATO - Personale comparto - Altri costi del personale																					
321	4.20.25.40.112.010.00.000	Ruolo amministrativo - T.DETERMINATO - Personale comparto - Competenze fisse																					
321	4.20.25.40.112.020.00.000	Ruolo amministrativo - T.DETERMINATO - Personale comparto - Straordinario																					
321	4.20.25.40.112.030.00.000	Ruolo amministrativo - T.DETERMINATO - Personale comparto - Indennità varie																					
321	4.20.25.40.112.035.00.000	Ruolo amministrativo - T.DETERMINATO - Personale comparto - Incentivazione alla produttività collettiva																					
321	4.20.25.40.112.040.00.000	Ruolo amministrativo - T.DETERMINATO - Personale comparto - Competenze Ruolo amministrativo - Personale comandato																					
321	4.20.25.40.112.050.00.000	Ruolo amministrativo - T.DETERMINATO - Personale comparto - Risorse aggiuntive regionali																					
321	4.20.25.40.112.060.00.000	Ruolo amministrativo - T.DETERMINATO - Personale comparto - Accantonamento per ferie maturate e non godute																					
321	4.20.25.40.112.110.00.000	Ruolo amministrativo - T.DETERMINATO - Personale comparto - Oneri sociali*																					
321	4.20.25.40.112.210.00.000	Ruolo amministrativo - T.DETERMINATO - Personale comparto - Accantonamento a TFR																					
321	4.20.25.40.112.220.00.000	Ruolo amministrativo - T.DETERMINATO - Personale comparto - Accantonamento trattamento quiescenza e simili																					
321	4.20.25.40.112.800.00.000	Ruolo amministrativo - T.DETERMINATO - Personale comparto - Altri costi del personale																					
321	4.20.25.40.114.010.00.000	Ruolo amministrativo - ALTRO - Personale comparto - Competenze fisse																					
321	4.20.25.40.114.020.00.000	Ruolo amministrativo - ALTRO - Personale comparto - Straordinario																					
321	4.20.25.40.114.030.00.000	Ruolo amministrativo - ALTRO - Personale comparto - Indennità varie																					
321	4.20.25.40.114.035.000.000	Ruolo amministrativo - ALTRO - Personale comparto - Incentivazione alla produttività collettiva																					
321	4.20.25.40.114.040.00.000	Ruolo amministrativo - ALTRO - Personale comparto - Competenze Ruolo amministrativo - Personale comandato																					
321	4.20.25.40.114.050.00.000	Ruolo amministrativo - ALTRO - Personale comparto - Risorse aggiuntive regionali																					
321	4.20.25.40.114.060.00.000	Ruolo amministrativo - ALTRO - Personale comparto - Accantonamento per ferie maturate e non godute																					
321	4.20.25.40.114.110.00.000	Ruolo amministrativo - ALTRO - Personale comparto - Oneri sociali*																					
321	4.20.25.40.114.210.00.000	Ruolo amministrativo - ALTRO - Personale comparto - Accantonamento a TFR																					
321	4.20.25.40.114.220.00.000	Ruolo amministrativo - ALTRO - Personale comparto - Accantonamento trattamento quiescenza e simili																					
321	4.20.25.40.114.800.00.000	Ruolo amministrativo - ALTRO - Personale comparto - Altri costi del personale																					
321	**4.20.30.00.000.000.00.000**	**B.9 Oneri diversi di gestione - Totale**																					
321	4.20.30.10.010.000.00.000	Imposte e tasse (escluse irap e ires)																					
321	4.20.30.20.010.000.00.000	Perdite su crediti																					
321	4.20.30.30.010.000.00.000	Rimborso spese organi societari																					
321	4.20.30.40.010.000.00.000	Indennità, rimborso spese e oneri sociali per il direttore generale, direttore sanitario, direttore amministrativo e componenti del collegio sindacale																					
321	4.20.30.40.012.000.00.000	Indennità, rimborso spese e oneri sociali per il direttore generale, direttore sanitario, direttore amministrativo e componenti del collegio sindacale: vAal-Ao-Fondazioni d'Regione																					
321	4.20.30.40.020.000.00.000	Indennità, rimborso spese e oneri sociali per il direttore scientifico a carico del Bilancio ricerca																					
321	4.20.30.40.022.000.00.000	Indennità, rimborso spese e oneri sociali per il direttore scientifico a carico del Bilancio ricerca vAal-Ao-Fondazioni d'Regione																					
321	4.20.30.40.030.000.00.000	Indennità, rimborso spese e oneri sociali per il direttore sociale a carico del Bilancio sociale																					
321	4.20.30.40.032.000.00.000	Indennità, rimborso spese e oneri sociali per il direttore sociale a carico del Bilancio sociale vAal-Ao-Fondazioni d'Regione																					
321	4.20.30.50.010.000.00.000	Multe, ammende, penalità, arbitraggi, risarcimenti																					
321	4.20.30.50.020.000.00.000	Sanzioni verso ASL della Regione																					
321	4.20.30.50.030.000.00.000	Commissioni e spese bancarie																					
321	4.20.30.50.040.000.00.000	Abbonamenti, acquisti di libri, riviste e giornali																					
321	4.20.30.50.050.000.00.000	Oneri per sperimentazioni gestionali (art. 9-bis, D.Lgs. 502/92)																					
321	4.20.30.50.080.000.00.000	Altri Oneri diversi di gestione																					
321	**5.00.00.00.000.000.00.000**	**C) PROVENTI ED ONERI FINANZIARI**																					
321	**5.10.00.00.000.000.00.000**	**C) PROVENTI FINANZIARI (Parziale)**																					
321	5.10.00.00.000.000.00.000	C.1 Interessi attivi - Totale																					
321	5.10.10.10.010.000.00.000	Interessi attivi su c/tesoreria																					
321	5.10.10.20.010.000.00.000	Interessi attivi su c/c bancari																					
321	5.10.10.20.020.000.00.000	Interessi attivi su c/c postali																					
321	5.10.10.30.010.000.00.000	Interessi attivi su titoli																					
321	5.10.10.30.020.000.00.000	Interessi attivi su crediti commerciali																					
321	5.10.10.30.060.000.00.000	Altri interessi attivi																					
321	5.10.10.30.090.000.00.000	Interessi attivi verso Asl-Ao-Fondazioni della Regione																					
321	**5.10.20.00.000.000.00.000**	**C.2 Altri proventi finanziari - Totale**																					
321	5.10.20.10.000.000.00.000	Proventi da partecipazioni																					
321	5.10.20.30.000.000.00.000	Proventi finanziari da crediti iscritti nelle immobilizzazioni																					
321	5.10.20.30.000.000.00.000	Proventi finanziari da titoli iscritti nelle immobilizzazioni																					
321	5.10.20.40.000.000.00.000	Altri proventi finanziari diversi dai precedenti																					
321	5.10.20.50.000.000.00.000	Utili su cambi																					
321	**5.20.00.00.000.000.00.000**	**C) ONERI FINANZIARI (Parziale)**																					
321	**5.20.10.00.000.000.00.000**	**C.3 Interessi passivi - Totale**																					
321	5.20.10.10.010.000.00.000	Interessi passivi su c/c tesoreria																					
321	5.20.10.20.010.000.00.000	Interessi passivi su mutui																					
321	5.20.10.30.020.000.00.000	Commissioni su fidejussioni																					
321	5.20.10.30.010.000.00.000	Interessi passivi verso fornitori																					
321	5.20.10.30.020.000.00.000	Interessi passivi di mora																					
321	5.20.10.30.030.000.00.000	Interessi passivi canoni di leasing																					
321	5.20.10.30.070.000.00.000	Altri interessi passivi																					
321	5.20.10.30.080.000.00.000	Interessi passivi verso Asl-Ao-Fondazioni della Regione																					
321	**5.20.20.00.000.000.00.000**	**C.4 Altri oneri finanziari - Totale**																					
321	5.20.20.10.000.000.00.000	Altri oneri finanziari																					
321	5.20.20.30.000.000.00.000	Perdite su cambi																					
321	**6.00.00.00.000.000.00.000**	**D) RETTIFICHE DI VALORE DI ATTIVITA' FINANZIARIE**																					
321	**6.10.00.00.000.000.00.000**	**D.1 Rivalutazioni - Totale**																					
321	6.10.10.10.000.000.00.000	Di partecipazioni																					
321	6.10.20.00.000.000.00.000	Di immobilizzazioni finanziarie che non costituiscono immobilizzazioni																					
321	6.10.80.00.000.000.00.000	Altre																					
321	**6.20.00.00.000.000.00.000**	**D.2 Svalutazioni - Totale**																					
321	6.20.10.00.000.000.00.000	Di partecipazioni																					
321	6.20.20.00.000.000.00.000	Di immobilizzazioni finanziarie che non costituiscono immobilizzazioni																					
321	6.20.80.00.000.000.00.000	Altre																					
321	**8.20.00.00.000.000.00.000**	**Y. IMPOSTE E TASSE**																					
321	8.20.10.10.000.000.00.000	IRAP relativa a per sonale dipendente																					
321	8.20.10.20.000.000.00.000	IRAP relativa a collaboratori e personale assimilato a lavoro dipendente																					
321	8.20.10.30.000.000.00.000	IRAP relativa ad attività di libera professione (intramoenia)																					
321	8.20.10.40.000.000.00.000	IRAP relativa ad attività commerciali																					
321	8.20.20.10.000.000.00.000	IRES su attività istituzionale																					
321	8.20.20.20.000.000.00.000	IRES su attività commerciale																					
321	6.20.30.10.000.000.00.000	Accantonamento a F.do Imposte (Accertamenti, condoni, ecc..)																					
321	7.20.20.10.000.000.00.000	Oneri tributari da esercizi precedenti																					
321	7.20.30.10.000.000.00.000	Oneri da cause civili																					

FAC SIMILE

321	7.20.80.10.000.000.00.000	Altri oneri straordinari																					

RLS.C.R.I.B.A.

COD_COGE	Dettaglio nota integrativa di: ATS DELLA CITTA' METROPOLITANA DI MILANO - Consuntivo 2016		TOTALE N.I.	TOTALE FOGLIO CONS	Codice Azienda	ATS DELLA CITTA' METROPOLITANA DI MILANO	ATS DELL'INSUBRIA	ATS DELLA MONTAGNA	ATS DELLA BRIANZA	ATS DI BERGAMO	ATS DI BRESCIA	ATS DELLA VAL PADANA	ATS DI PAVIA	ASST GRANDE OSPEDALE METROPOLITANO NIGUARDA	ASST SANTI PAOLO E CARLO	ASST FATEBENEFRATELLI SACCO	ASST CENTRO SPECIALISTICO ORTOPEDICO TRAUMATOLOGICO	ASST OVEST MILANESE	ASST RHODENSE	ASST NORD MILANO
	(Valori in migliaia di Euro)			321		321	322	323	324	325	326	327	328	701	702	703	704	705	706	707
	Voci Stato Patrimoniale Attivo																			
1.20.20.40.010.010.11.000	Crediti da Agenzie Tutela Salute della Regione per mobilità intraregionale in compensazione	€	0	0	321															
1.20.20.40.010.020.11.000	Crediti da Agenzie Tutela Salute della Regione per mobilità non in compensazione	€	0	0	321															
1.20.20.40.010.030.11.000	Crediti da Agenzie Tutela Salute della Regione	€	15778	15778	321		2536	97	9142	3508	57	21	417							
1.20.20.40.010.030.21.000	Crediti da Aziende Socio-Sanitarie Territoriali della Regione	€	203012	203012	321									31673	19210	44109	2289	16444	33294	12302
1.20.20.40.010.030.30.000	Crediti da IRCCS e Fondazioni di diritto pubblico della Regione	€	24355	24355	321															
1.20.20.40.010.040.00.000	B.II.4.a.4) Crediti v/ ATS per operazioni di conferimento/scorporo LR23/2015	€	0	0	321															
1.20.20.40.010.050.00.000	B.II.4.a.5) Crediti v/ ASST per operazioni di conferimento/scorporo LR23/2015	€	10271	10271	321													832	29	
1.30.10.20.030.000.00.000	Ratei attivi verso ats/asst/Fondazioni della Regione	€	0	0	321															
1.30.20.20.000.000.00.000	Risconti attivi v/Aziende sanitarie pubbliche della Regione	€	0	0	321															
	Voci Stato Patrimoniale Passivo																			
3.40.50.10.010.011.00.000	Debiti v/ats della Regione - per quota FSR	€	0	0	321															
3.40.50.10.010.021.00.000	Debiti v/ASST della Regione - per quota FSR	€	0	0	321															
3.40.50.10.010.030.00.000	Debiti v/Irccs - Fondazioni di dir. Pubblico della Regione - per quota FSR	€	0	0	321															
3.40.50.10.020.000.00.000	Debiti v/Aziende sanitarie pubbliche della Regione - per finanziamento sanitario aggiuntivo corrente LEA	€	0	0	321															
3.40.50.10.030.000.00.000	Debiti v/Aziende sanitarie pubbliche della Regione - per finanziamento sanitario aggiuntivo corrente extra LEA	€	0	0	321															
3.40.50.10.040.011.00.000	Debiti verso Agenzie Tutela Salute della Regione per mobilità intraregionale	€	0	0	321															
3.40.50.10.050.000.00.000	Debiti v/Aziende sanitarie pubbliche della Regione - per mobilità non in compensazione	€	0	0	321															
3.40.50.10.060.011.00.000	Debiti verso Agenzie Tutela Salute della Regione	€	49443	49443	321		1673	283	24083	20959	1021	1282	142							
3.40.50.10.060.021.00.000	Debiti verso Aziende Socio-Sanitarie Territoriali della Regione	€	366676	366676	321									52099	52255	65545	28783	51744	35612	25379
3.40.50.10.060.030.00.000	Debiti verso Irccs e Fondazioni di diritto pubblico della Regione	€	111000	111000	321															
3.40.50.10.070.000.00.000	D.V.1.g) Debiti v/ ATS per operazioni di conferimento/scorporo LR23/2015	€	0	0	321															
3.40.50.10.080.000.00.000	D.V.1.h) Debiti v/ ASST per operazioni di conferimento/scorporo LR23/2015	€	2104	2104	321													781	835	
3.40.50.30.000.000.00.000	Debiti v/Aziende sanitarie pubbliche della Regione per versamenti c/patrimonio netto	€	0	0	321															
3.50.10.20.011.000.00.000	Degenze in corso ats/asst/Fondazioni della Regione	€	0	0	321															
3.50.10.20.020.000.00.000	Degenze in corso altre Aziende sanitarie Extraregione	€	0	0	321															
3.50.10.20.091.000.00.000	Ratei passivi verso ats/asst/Fondazioni della Regione	€	0	0	321															
3.50.20.20.000.000.00.000	Risconti passivi v/Aziende sanitarie pubbliche della Regione	€	0	0	321															

RUOLO R.I.B.A.

Dettaglio nota integrativa di: ATS DELLA CITTA' METROPOLITANA DI MILANO - Consuntivo 2016

(Valori in migliaia di Euro)		ASST MELEGNANO E DELLA MARTESANA	ASST DI LODI	ASST DEI SETTE LAGHI	ASST DELLA VALLE OLONA	ASST LARIANA	ASST DELLA VALTELLINA E DELL'ALTO LARIO	ASST DELLA VALCAMONICA	ASST DI LECCO	ASST DI MONZA	ASST DI VIMERCATE	ASST PAPA GIOVANNI XXIII	ASST DI BERGAMO OVEST	ASST DI BERGAMO EST	ASST DEGLI SPEDALI CIVILI DI BRESCIA	ASST DELLA FRANCIACORTA	ASST DEL GARDA	ASST DI CREMONA	ASST DI MANTOVA	ASST DI CREMA	ASST DI PAVIA	INRCA CENTRO PER LE BRONC. - CASATENOVO
		708	709	710	711	712	713	714	715	716	717	718	719	720	721	722	723	724	725	726	727	920
Voci Stato Patrimoniale Attivo																						
Crediti da Agenzie Tutela Salute della Regione per mobilità intraregionale in compensazione	€																					
Crediti da Agenzie Tutela Salute della Regione per mobilità non in compensazione	€																					
Crediti da Agenzie Tutela Salute della Regione	€																					
Crediti da Aziende Socio-Sanitarie Territoriali della Regione	€	23743	19417	1	105	1	26		17	92	158		117	9	2						3	
Crediti da IRCCS e Fondazioni di diritto pubblico della Regione	€																					
B.II.4.a.4) Crediti v/ ATS per operazioni di conferimento/scorporo LR23/2015	€																					
B.II.4.a.5) Crediti v/ ASST per operazioni di conferimento/scorporo LR23/2015	€	5259	3733							418												
Ratei attivi verso ats/asst/Fondazioni della Regione	€																					
Risconti attivi v/Aziende sanitarie pubbliche della Regione	€																					
Voci Stato Patrimoniale Passivo																						
Debiti v/ats della Regione - per quota FSR	€																					
Debiti v/ASST della Regione - per quota FSR	€																					
Debiti v/Irccs - Fondazioni di dir. Pubblico della Regione - per quota FSR	€																					
Debiti v/Aziende sanitarie pubbliche della Regione - per finanziamento sanitario aggiuntivo corrente LEA	€																					
Debiti v/Aziende sanitarie pubbliche della Regione - per finanziamento sanitario aggiuntivo corrente extra LEA	€																					
Debiti verso Agenzie Tutela Salute della Regione per mobilità intraregionale	€																					
Debiti v/Aziende sanitarie pubbliche della Regione - per mobilità non in compensazione	€																					
Debiti verso Agenzie Tutela Salute della Regione	€																					
Debiti verso Aziende Socio-Sanitarie Territoriali della Regione	€	32083	22673							256	51	40	82	2		1					71	
Debiti verso Irccs e Fondazioni di diritto pubblico della Regione	€																					
D.V.1.g) Debiti v/ ATS per operazioni di conferimento/scorporo LR23/2015	€																					
D.V.1.h) Debiti v/ ASST per operazioni di conferimento/scorporo LR23/2015	€	487	1																			
Debiti v/Aziende sanitarie pubbliche della Regione per versamenti c/patrimonio netto	€																					
Degenze in corso ats/asst/Fondazioni della Regione	€																					
Degenze in corso altre Aziende sanitarie Extraregione	€																					
Ratei passivi verso ats/asst/Fondazioni della Regione	€																					
Risconti passivi v/Aziende sanitarie pubbliche della Regione	€																					

R.U.C.R.I.B.A.

Dettaglio nota integrativa di: ATS DELLA CITTA' METROPOLITANA DI MILANO - Consuntivo 2016		IRCCS ISTITUTO NAZIONALE DEI TUMORI	IRCCS ISTITUTO NEUROLOGICO CARLO BESTA	IRCCS POLICLINICO SAN MATTEO	IRCCS OSPEDALE POLICLINICO DI MILANO	AZIENDA REGIONALE EMERGENZA URGENZA (AREU)	AGENZIA DEI CONTROLLI
(Valori in migliaia di Euro)		922	923	924	925	991	992
Voci Stato Patrimoniale Attivo							
Crediti da Agenzie Tutela Salute della Regione per mobilità intraregionale in compensazione	€						
Crediti da Agenzie Tutela Salute della Regione per mobilità non in compensazione	€						
Crediti da Agenzie Tutela Salute della Regione	€						
Crediti da Aziende Socio-Sanitarie Territoriali della Regione	€						
Crediti da IRCCS e Fondazioni di diritto pubblico della Regione	€	2007	14825	226	7240	57	
B.II.4.a.4) Crediti v/ ATS per operazioni di conferimento/scorporo LR23/2015	€						
B.II.4.a.5) Crediti v/ ASST per operazioni di conferimento/scorporo LR23/2015	€						
Ratei attivi verso ats/asst/Fondazioni della Regione	€						
Risconti attivi v/Aziende sanitarie pubbliche della Regione	€						
Voci Stato Patrimoniale Passivo							
Debiti v/ats della Regione - per quota FSR	€						
Debiti v/ASST della Regione - per quota FSR	€						
Debiti v/Irccs - Fondazioni di dir. Pubblico della Regione - per quota FSR	€						
Debiti v/Aziende sanitarie pubbliche della Regione - per finanziamento sanitario aggiuntivo corrente LEA	€						
Debiti v/Aziende sanitarie pubbliche della Regione - per finanziamento sanitario aggiuntivo corrente extra LEA	€						
Debiti verso Agenzie Tutela Salute della Regione per mobilità intraregionale	€						
Debiti v/Aziende sanitarie pubbliche della Regione - per mobilità non in compensazione	€						
Debiti verso Agenzie Tutela Salute della Regione	€						
Debiti verso Aziende Socio-Sanitarie Territoriali della Regione	€						
Debiti verso Irccs e Fondazioni di diritto pubblico della Regione	€	55836	10927	83	44154		
D.V.1.g) Debiti v/ ATS per operazioni di conferimento/scorporo LR23/2015	€						
D.V.1.h) Debiti v/ ASST per operazioni di conferimento/scorporo LR23/2015	€						
Debiti v/Aziende sanitarie pubbliche della Regione per versamenti c/patrimonio netto	€						
Degenze in corso ats/asst/Fondazioni della Regione	€						
Degenze in corso altre Aziende sanitarie Extraregione	€						
Ratei passivi verso ats/asst/Fondazioni della Regione	€						
Risconti passivi v/Aziende sanitarie pubbliche della Regione	€						

P.C.R.I.B.A.

SCHEMA DI STATO PATRIMONIALE	Bilancio Consuntivo - Totale 2015	Bilancio Consuntivo - Totale 2016	Impieghi grezzi	Fonti grezze	Rettifiche Dare	Rettifiche Avere	Impieghi netti	Fonti nette
ATTIVO	**2.659.742**	**2.941.247**	**355.227**	**73.722**	**0**	**0**	**355.227**	**73.722**
A) IMMOBILIZZAZIONI	**79.216**	**73.850**	**6.761**	**12.127**	**0**	**0**	**6.761**	**12.127**
A.I) IMMOBILIZZAZIONI IMMATERIALI	**4.241**	**3.027**	**131**	**1.345**	**0**	**0**	**131**	**1.345**
Costo storico	**19.470**	**19.601**	**131**	**0**	**0**	**0**	**131**	**0**
Costi di impianto e di ampliamento	0	0	0	0			0	0
Costi di ricerca e sviluppo	0	0	0	0			0	0
Diritti di brevetto e diritti di utilizzazione delle opere d'ingegno	2.383	2.428	45	0			45	0
Immobilizzazioni immateriali in corso e acconti	33	33	0	0			0	0
Altre immobilizzazioni immateriali	17.054	17.140	86	0			86	0
F.di Ammortamento	**15.229**	**16.574**	**0**	**1.345**	**0**	**0**	**0**	**1.345**
F.do Amm.to Costi di impianto e di ampliamento	0	0	0	0			0	0
F.do Amm.to Costi di ricerca e sviluppo	0	0	0	0			0	0
F.do Amm.to Diritti di brevetto e diritti di utilizzazione delle opere d'ingegno	2.278	2.333	0	55			0	55
F.do Amm.to Altre immobilizzazioni immateriali	12.951	14.241	0	1.290			0	1.290
F.di Svalutazione	**0**	**0**	**0**	**0**	**0**	**0**	**0**	**0**
F.do Sval. Costi di impianto e di ampliamento	0	0	0	0			0	0
F.do Sval. Costi di ricerca e sviluppo	0	0	0	0			0	0
F.do Sval. Diritti di brevetto e diritti di utilizzazione delle opere d'ingegno	0	0	0	0			0	0
F.do Sval. Altre immobilizzazioni immateriali	0	0	0	0			0	0
A.II) IMMOBILIZZAZIONI MATERIALI	**74.522**	**70.370**	**6.630**	**10.782**	**0**	**0**	**6.630**	**10.782**
Costo storico	**199.254**	**205.765**	**6.618**	**107**	**0**	**0**	**6.618**	**107**
Terreni	561	561	0	0			0	0
Fabbricati	80.903	80.969	66	0			66	0
Impianti e macchinari	10.096	10.130	34	0			34	0
Attrezzature sanitarie e scientifiche	64.610	69.705	5.095	0			5.095	0
Mobili e arredi	7.061	7.130	69	0			69	0
Automezzi	2.775	2.668	0	107			0	107
Oggetti d'arte	0	0	0	0			0	0
Altre immobilizzazioni materiali	15.316	15.510	194	0			194	0
Immobilizzazioni materiali in corso e acconti	17.932	19.092	1.160	0			1.160	0
F.di Ammortamento	**124.732**	**135.395**	**12**	**10.675**	**0**	**0**	**12**	**10.675**
F.do Amm.to Fabbricati	40.462	45.226	0	4.764			0	4.764
F.do Amm.to Impianti e macchinari	7.888	8.477	0	589			0	589
F.do Amm.to Attrezzature sanitarie e scientifiche	52.311	57.234	0	4.923			0	4.923
F.do Amm.to Mobili e arredi	6.711	6.840	0	129			0	129
F.do Amm.to Automezzi	2.503	2.491	12	0			12	0
F.do Amm.to Altre immobilizzazioni materiali	14.857	15.127	0	270			0	270
F.di Svalutazione	**0**	**0**	**0**	**0**	**0**	**0**	**0**	**0**
F.do Sval. Terreni	0	0	0	0			0	0
F.do Sval. Fabbricati	0	0	0	0			0	0
F.do Sval. Impianti e macchinari	0	0	0	0			0	0
F.do Sval. Attrezzature sanitarie e scientifiche	0	0	0	0			0	0
F.do Sval. Mobili e arredi	0	0	0	0			0	0
F.do Sval. Automezzi	0	0	0	0			0	0
F.do Sval. Oggetti d'arte	0	0	0	0			0	0
F.do Sval. Altre immobilizzazioni materiali	0	0	0	0			0	0
A.III) IMMOBILIZZAZIONI FINANZIARIE	**453**	**453**	**0**	**0**	**0**	**0**	**0**	**0**
Crediti finanziari	453	453	0	0			0	0
Titoli	0	0	0	0			0	0
B) ATTIVO CIRCOLANTE	**2.575.399**	**2.867.043**	**348.466**	**56.822**	**0**	**0**	**348.466**	**56.822**
B.I) RIMANENZE	**2.969**	**3.311**	**348**	**6**	**0**	**0**	**348**	**6**
Rimanenze beni sanitari (al netto acconti)	2.583	2.906	323	0			323	0
Rimanenze beni non sanitari (al netto acconti)	380	405	25	0			25	0
Acconti per acquisto di beni e prodotti sanitari	6	0	0	6			0	6
Acconti per acquisto di beni e prodotti non sanitari	0	0	0	0			0	0
B.II) CREDITI	**2.496.545**	**2.791.677**	**338.451**	**43.319**	**0**	**0**	**338.451**	**43.319**
Crediti parte corrente v/Stato quote indistinte	5.802	5.907	105	0			105	0
Crediti parte corrente v/Stato quote vincolate	0	0	0	0			0	0
Crediti parte corrente v/Regione per gettito addizionali Irpef e Irap	0	0	0	0			0	0
Crediti parte corrente v/Regione per partecipazioni regioni a statuto speciale	0	0	0	0			0	0
Crediti parte corrente v/Regione - vincolate per partecipazioni regioni a statuto speciale	0	0	0	0			0	0
Crediti parte corrente v/Regione -gettito fiscalità regionale	0	0	0	0			0	0
Crediti parte corrente v/Regione - altri contributi extrafondo	27.743	219.589	191.846	0			191.846	0
Crediti parte corrente v/Regione	2.033.093	2.147.130	114.037	0			114.037	0
Crediti parte corrente v/Comune	5.409	4.731	0	678			0	678
Crediti parte corrente v/Asl-Ao-Fondazioni-Policlinici	225.048	257.046	31.998	0			31.998	0
Crediti parte corrente v/ARPA e Partecipate regionali	1.688	2.145	457	0			457	0
Crediti parte corrente v/Erario	154	162	8	0			8	0
Crediti parte corrente v/Altri	156.106	127.623	0	28.483			0	28.483
Crediti vs Stato (finanziamenti per investimenti)	0	0	0	0			0	0
Crediti vs Regione (finanziamenti per investimenti)	34.226	27.344	0	6.882			0	6.882
Crediti vs Regione (aumento fondo di dotazione)	0	0	0	0			0	0
Crediti vs Regione (ripiano perdite)	7.276	0	0	7.276			0	7.276
Crediti vs Regione (copertura debiti al 31.12.2005)	0	0	0	0			0	0
B.III) ATTIVITA' FINANZIARIE CHE NON COSTITUISCONO IMMOBILIZZAZIONI	**21**	**21**	**0**	**0**	**0**	**0**	**0**	**0**
Partecipazioni	21	21	0	0			0	0
Altri titoli	0	0	0	0			0	0
B.IV) DISPONIBILITA' LIQUIDE	**75.864**	**72.034**	**9.667**	**13.497**	**0**	**0**	**9.667**	**13.497**
Cassa	3	0	0	3			0	3
Istituto Tesoriere	13.494	0	0	13.494			0	13.494
Tesoreria Unica	61.774	71.063	9.289	0			9.289	0
Conto corrente postale	593	971	378	0			378	0
C) RATEI E RISCONTI ATTIVI	**5.127**	**354**	**0**	**4.773**			**0**	**4.773**
PASSIVO	**2.659.736**	**2.941.247**	**176.561**	**458.072**	**0**	**0**	**176.561**	**458.072**
A) PATRIMONIO NETTO	**120.034**	**118.498**	**7.916**	**6.380**	**0**	**0**	**7.916**	**6.380**
A.I) FONDO DI DOTAZIONE	0	0	0	0			0	0
A.II) FINANZIAMENTI PER INVESTIMENTI	**91.473**	**86.683**	**7.815**	**3.025**	**0**	**0**	**7.815**	**3.025**
Finanziamenti per beni di prima dotazione	39.709	35.345	4.364	0			4.364	0
Finanziamenti da Stato per investimenti	0	0	0	0			0	0
Finanziamenti da Regione per investimenti	44.632	47.657	0	3.025			0	3.025
Finanziamenti da altri soggetti pubblici per investimenti	359	344	15	0			15	0
Finanziamenti per investimenti da rettifica contributi in conto esercizio	6.773	3.337	3.436	0			3.436	0
A.III) RISERVE DA DONAZIONI E LASCITI VINCOLATI AD INVESTIMENTI	**1.230**	**1.129**	**101**	**0**			**101**	**0**
A.IV) ALTRE RISERVE	**31.746**	**35.101**	**0**	**3.355**			**0**	**3.355**
A.V) CONTRIBUTI PER RIPIANO PERDITE	**1.246**	**1.246**	**0**	**0**			**0**	**0**
A.VI) UTILI (PERDITE) PORTATI A NUOVO	**-5.661**	**-5.661**	**0**	**0**			**0**	**0**
A.VII) UTILE (PERDITA) D'ESERCIZIO - Anno 2015	**0**		**0**	**0**			**0**	**0**
A.VII) UTILE (PERDITA) D'ESERCIZIO - Anno 2016		**0**	**0**	**0**			**0**	**0**
B) FONDI PER RISCHI E ONERI	**195.925**	**171.023**	**29.571**	**4.669**	**0**	**0**	**29.571**	**4.669**
B.I) FONDI PER IMPOSTE, ANCHE DIFFERITE	**575**	**575**	**0**	**0**			**0**	**0**
B.II) FONDI PER RISCHI	**7.959**	**8.268**	**161**	**470**	**0**	**0**	**161**	**470**
Fondo rischi per cause civili ed oneri processuali	3.256	3.317	0	61			0	61
Fondo rischi per contenzioso personale dipendente	353	407	0	54			0	54

RIBO.R.I.B.A.

Fondo rischi connessi all'acquisto di prestazioni sanitarie da privato	150	155	0	5			0	5
Fondo rischi per copertura diretta dei rischi (autoassicurazione)	422	772	0	350			0	350
Altri fondi rischi	3.778	3.617	161	0			161	0
B.III) FONDI DA DISTRIBUIRE	**0**	**0**	**0**	**0**	**0**	**0**	**0**	**0**
FSR indistinto da distribuire	0	0	0	0			0	0
FSR vincolato da distribuire	0	0	0	0			0	0
Fondo per ripiano disavanzi pregressi	0	0	0	0			0	0
Fondo finanziamento sanitario aggiuntivo corrente LEA	0	0	0	0			0	0
Fondo finanziamento sanitario aggiuntivo corrente extra LEA	0	0	0	0			0	0
Fondo finanziamento per ricerca	0	0	0	0			0	0
Fondo finanziamento per investimenti	0	0	0	0			0	0
B.IV) QUOTE INUTILIZZATE CONTRIBUTI	**148.288**	**120.066**	**28.222**	**0**	**0**	**0**	**28.222**	**0**
Quote inutilizzate contributi da Regione o Prov. Aut. per quota F.S. vincolato	64.412	51.951	12.461	0			12.461	0
Quote inutilizzate contributi vincolati da soggetti pubblici (extra fondo)	83.060	67.339	15.721	0			15.721	0
Quote inutilizzate contributi per ricerca	0	0	0	0			0	0
Quote inutilizzate contributi vincolati da privati	816	776	40	0			40	0
B.V) ALTRI FONDI PER ONERI E SPESE	**39.103**	**42.114**	**1.188**	**4.199**	**0**	**0**	**1.188**	**4.199**
Fondi integrativi pensione	320	320	0	0			0	0
Fondi rinnovi contrattuali	20.003	24.202	0	4.199			0	4.199
Altri fondi per oneri e spese	18.780	17.592	1.188	0			1.188	0
C) TRATTAMENTO FINE RAPPORTO	**6.645**	**6.532**	**113**	**0**	**0**	**0**	**113**	**0**
C.I) FONDO PER PREMI OPEROSITA' MEDICI SUMAI	**6.645**	**6.532**	**113**	**0**			**113**	**0**
C.II) FONDO PER TRATTAMENTO DI FINE RAPPORTO DIPENDENTI	**0**	**0**	**0**	**0**			**0**	**0**
D) DEBITI	**2.337.092**	**2.645.154**	**138.961**	**447.023**	0	**0**	**138.961**	**447.023**
Debiti per mutui passivi	0	0	0	0			0	0
Debiti verso Stato	0	0	0	0			0	0
Debiti verso Regione e provincia autonoma	1.079.402	1.496.085	0	416.683			0	416.683
Debiti verso Comune	10.487	21.954	0	11.467			0	11.467
Debiti verso Aziende sanitarie pubbliche	634.325	536.358	97.967	0			97.967	0
Debiti verso Arpa e partecipate regionali	423	424	0	1			0	1
Debiti verso Fornitori	452.592	420.167	32.425	0			32.425	0
Debiti verso Istituto Tesoriere	3	0	3	0			3	0
Debiti tributari	7.205	20.821	0	13.616			0	13.616
Debiti verso istituti di previdenza	18.343	23.599	0	5.256			0	5.256
Altri debiti	134.312	125.746	8.566	0			8.566	0
E) RATEI E RISCONTI PASSIVI	**40**	**40**	**0**	0			**0**	**0**
		Totali	**531.788**	531.794	**0**	**0**	**531.788**	**531.794**
			Squadratura!				**Squadratura!**	

RLS.C.R.I.D.A.

SCHEMA DI RENDICONTO FINANZIARIO		ANNO 2015	ANNO 2016
OPERAZIONI DI GESTIONE REDDITUALE			
(+)	**risultato di esercizio**	**0**	**0**
	- Voci che non hanno effetto sulla liquidità: costi e ricavi non monetari		
(+)	ammortamenti fabbricati	**0**	4.764
(+)	ammortamenti altre immobilizzazioni materiali	**0**	5.911
(+)	ammortamenti immobilizzazioni immateriali	**0**	1.345
Ammortamenti		**0**	**12.020**
(-)	Utilizzo finanziamenti per investimenti	**0**	-7.815
(-)	Utilizzo fondi riserva: investimenti, incentivi al personale, successioni e donaz., plusvalenze da reinvestire	**0**	-101
utilizzo contributi in c/capitale e fondi riserva		**0**	**-7.916**
(+)	accantonamenti SUMAI	**0**	0
(-)	pagamenti SUMAI	**0**	-113
(+)	accantonamenti TFR	**0**	0
(-)	pagamenti TFR	**0**	0
- Premio operosità medici SUMAI + TFR		**0**	**-113**
(+/-)	Rivalutazioni/svalutazioni di attività finanziarie		
(+)	accantonamenti a fondi svalutazioni	**0**	0
(-)	*utilizzo fondi svalutazioni**	**0**	0
- Fondi svalutazione di attività		**0**	**0**
(+)	accantonamenti a fondi per rischi e oneri	**0**	4.669
(-)	utilizzo fondi per rischi e oneri	**0**	-29.571
- Fondo per rischi ed oneri futuri		**0**	**-24.902**
TOTALE Flusso di CCN della gestione corrente		**0**	**-20.911**
(+)/(-)	*aumento/diminuzione debiti verso Stato, Regione e provincia autonoma*	**0**	416.683
(+)/(-)	*aumento/diminuzione debiti verso Comune*	**0**	11.467
(+)/(-)	*aumento/diminuzione debiti verso Aziende sanitarie pubbliche*	**0**	-97.967
(+)/(-)	*aumento/diminuzione debiti verso Arpa e altre partecipate d/Regione*	**0**	1
(+)/(-)	*aumento/diminuzione debiti verso Fornitori*	**0**	-32.425
(+)/(-)	*aumento/diminuzione debiti tributari*	**0**	13.616
(+)/(-)	*aumento/diminuzione debiti verso istituti di previdenza*	**0**	5.256
(+)/(-)	*aumento/diminuzione altri debiti*	**0**	-8.566
(+)/(-)	**aumento/diminuzione debiti (escl forn di immob e C/C bancari e istituto tesoriere)**	**0**	**308.065**
(+)/(-)	**aumento/diminuzione ratei e risconti passivi**	**0**	**0**
(+)/(-)	*diminuzione/aumento crediti parte corrente v/stato quote indistinte*	**0**	-105
(+)/(-)	*diminuzione/aumento crediti parte corrente v/stato quote vincolate*	**0**	0
(+)/(-)	*diminuzione/aumento crediti parte corrente v/Regione per gettito addizionali Irpef e Irap*		0
(+)/(-)	*diminuzione/aumento crediti parte corrente v/Regione per partecipazioni regioni a statuto speciale*		0
(+)/(-)	*diminuzione/aumento crediti parte corrente v/Regione - vincolate per partecipazioni regioni a statuto speciale*		0
(+)/(-)	*diminuzione/aumento crediti parte corrente v/Regione -gettito fiscalità regionale*	**0**	0
(+)/(-)	*diminuzione/aumento crediti parte corrente v/Regione - altri contributi extrafondo*	**0**	-191.846
(+)/(-)	*diminuzione/aumento crediti parte corrente v/Regione*	**0**	-114.037
(+)/(-)	*diminuzione/aumento crediti parte corrente v/Comune*	**0**	678
(+)/(-)	*diminuzione/aumento crediti parte corrente v/Asl-Ao*	**0**	-31.998
(+)/(-)	*diminuzione/aumento crediti parte corrente v/ARPA*	**0**	-457
(+)/(-)	*diminuzione/aumento crediti parte corrente v/Erario*	**0**	-8
(+)/(-)	*diminuzione/aumento crediti parte corrente v/Altri*	**0**	28.483
(+)/(-)	**diminuzione/aumento di crediti**	**0**	**-309.290**
(+)/(-)	*diminuzione/aumento del magazzino*	**0**	-348
(+)/(-)	*diminuzione/aumento di acconti a fornitori per magazzino*	**0**	6
(+)/(-)	**diminuzione/aumento rimanenze**	**0**	**-342**
(+)/(-)	**diminuzione/aumento ratei e risconti attivi**	**0**	**4.773**
A - Totale operazioni di gestione reddituale		**0**	**-17.705**
ATTIVITÀ DI INVESTIMENTO			
(-)	Acquisto costi di impianto e di ampliamento	**0**	0
(-)	Acquisto costi di ricerca e sviluppo	**0**	0
(-)	Acquisto Diritti di brevetto e diritti di utilizzazione delle opere d'ingegno	**0**	-45
(-)	Acquisto immobilizzazioni immateriali in corso	**0**	0
(-)	Acquisto altre immobilizzazioni immateriali	**0**	-86
(-)	**Acquisto Immobilizzazioni Immateriali**	**0**	**-131**
(+)	Valore netto contabile costi di impianto e di ampliamento dismessi	**0**	0
(+)	Valore netto contabile costi di ricerca e sviluppo dismessi	**0**	0
(+)	Valore netto contabile Diritti di brevetto e diritti di utilizzazione delle opere d'ingegno dismessi	**0**	0

C.R.I.B.

(+)	Valore netto contabile immobilizzazioni immateriali in corso dismesse	0	0
(+)	Valore netto contabile altre immobilizzazioni immateriali dismesse	0	0
(+)	**Valore netto contabile Immobilizzazioni Immateriali dismesse**	**0**	**0**
(-)	Acquisto terreni	0	0
(-)	Acquisto fabbricati	0	-66
(-)	Acquisto impianti e macchinari	0	-34
(-)	Acquisto attrezzature sanitarie e scientifiche	0	-5.095
(-)	Acquisto mobili e arredi	0	-69
(-)	Acquisto automezzi	0	0
(-)	Acquisizione Oggetti d'arte	0	0
(-)	Acquisto altri beni materiali	0	-194
(-)	Acquisto immobilizzazioni materiali in corso	0	-1.160
(-)	**Acquisto Immobilizzazioni Materiali**	**0**	**-6.618**
(+)	Valore netto contabile terreni dismessi	0	0
(+)	Valore netto contabile fabbricati dismessi	0	0
(+)	Valore netto contabile impianti e macchinari dismessi	0	0
(+)	Valore netto contabile attrezzature sanitarie e scientifiche dismesse	0	0
(+)	Valore netto contabile mobili e arredi dismessi	0	0
(+)	Valore netto contabile automezzi dismessi	0	107
(+)	Valore netto contabile altri beni materiali dismessi	0	0
(+)	Valore netto contabile oggetti d'arte dismessi	0	0
(+)	Valore netto contabile immobilizzazioni materiali in corso dismesse	0	0
(+)	**Valore netto contabile Immobilizzazioni Materiali dismesse**	**0**	**107**
(-)	Acquisto crediti finanziari	0	0
(-)	Acquisto titoli	0	0
(-)	**Acquisto Immobilizzazioni Finanziarie**	**0**	**0**
(+)	Valore netto contabile crediti finanziari dismessi	0	0
(+)	Valore netto contabile titoli dismessi	0	0
(+)	**Valore netto contabile Immobilizzazioni Finanziarie dismesse**	**0**	**0**
(+/-)	**Aumento/Diminuzione debiti v/fornitori di immobilizzazioni**	**0**	**0**
B - Totale attività di investimento		**0**	**-6.642**
ATTIVITÀ DI FINANZIAMENTO			
(+)/(-)	diminuzione/aumento crediti vs Stato (finanziamenti per investimenti)	0	0
(+)/(-)	diminuzione/aumento crediti vs Regione (finanziamenti per investimenti)	0	6.882
(+)/(-)	diminuzione/aumento crediti vs Regione (aumento fondo di dotazione)	0	0
(+)/(-)	diminuzione/aumento crediti vs Regione (ripiano perdite)	0	7.276
(+)/(-)	diminuzione/aumento crediti vs Regione (copertura debiti al 31.12.2005)	0	0
(+)	**aumento fondo di dotazione**	**0**	**0**
(+)	aumento contributi in c/capitale da regione e da altri	0	3.025
(+)/(-)	altri aumenti/diminuzioni al patrimonio netto*	0	3.355
(+)/(-)	**aumenti/diminuzioni nette contabili al patrimonio netto**	0	6.380
(+)/(-)	**aumento/diminuzione debiti C/C bancari e istituto tesoriere***	0	
(+)	assunzione nuovi mutui*	0	0
(-)	mutui quota capitale rimborsata	0	0
C - Totale attività di finanziamento		**0**	**20.538**
FLUSSO DI CASSA COMPLESSIVO (A+B+C)		***0***	***-3.809***
Delta liquidità tra inizio e fine esercizio (al netto dei conti bancari passivi)		0	**-3.827**
Squadratura tra il valore delle disponibilità liquide nello SP e il valore del flusso di cassa complessivo		0	18

R.E.S. C.R.I.B. S.r.l.

MINISTERO DELLA SALUTE

Direzione Generale della Programmazione Sanitaria
Direzione Generale del Sistema Informativo e Statistico Sanitario

SP

MODELLO DI RILEVAZIONE DELLO STATO PATRIMONIALE
AZIENDE SANITARIE LOCALI - AZIENDE OSPEDALIERE
IRCCS - AZIENDE OSPEDALIERE UNIVERSITARIE

STRUTTURA RILEVATA	OGGETTO DELLA RILEVAZIONE
REGIONE ☐☐☐ AZIENDA / ISTITUTO ☐☐☐☐	ANNO ☐☐☐☐ TRIMESTRE: 1 ☐ 2 ☐ 3 ☐ 4 ☐ PREVENTIVO ☐ CONSUNTIVO ☐

APPROVAZIONE BILANCIO DA PARTE DEL COLLEGIO SINDACALE

SI ☐ NO ☐

A T T I V I T A' (migliaia di euro)

Cons	CODICE	DESCRIZIONE	IMPORTO	SEGNO (+/-)
	AAZ999	**A) IMMOBILIZZAZIONI**	**73.245**	+
	AAA000	**A.I) IMMOBILIZZAZIONI IMMATERIALI**	**3.004**	+
	AAA010	***A.I.1) Costi di impianto e di ampliamento***	**-**	+
	AAA020	A.I.1.a) Costi di impianto e di ampliamento	-	+
	AAA030	A.I.1.b) F.do Amm.to costi di impianto e di ampliamento	-	+
	AAA040	***A.I.2) Costi di ricerca e sviluppo***	**-**	+
	AAA050	A.I.2.a) Costi di ricerca e sviluppo	-	+
	AAA060	A.I.2.b) F.do Amm.to costi di ricerca e sviluppo	-	+
	AAA070	***A.I.3) Diritti di brevetto e diritti di utilizzazione delle opere d'ingegno***	***86***	+
	AAA080	A.I.3.a) Diritti di brevetto e diritti di utilizzazione delle opere d'ingegno - derivanti dall'attività di ricerca	-	+
	AAA090	A.I.3.b) F.do Amm.to diritti di brevetto e diritti di utilizzazione delle opere d'ingegno - derivanti dall'attività di ricerca	-	+
	AAA100	A.I.3.c) Diritti di brevetto e diritti di utilizzazione delle opere d'ingegno - altri	2.342	+
	AAA110	A.I.3.d) F.do Amm.to diritti di brevetto e diritti di utilizzazione delle opere d'ingegno - altri	2.256	+
	AAA120	***A.I.4) Immobilizzazioni immateriali in corso e acconti***	33	+
	AAA130	***A.I.5) Altre immobilizzazioni immateriali***	***2.885***	+
	AAA140	A.I.5.a) Concessioni, licenze, marchi e diritti simili	8.516	+
	AAA150	A.I.5.b) F.do Amm.to concessioni, licenze, marchi e diritti simili	8.187	+
	AAA160	A.I.5.c) Migliorie su beni di terzi	8.302	+
	AAA170	A.I.5.d) F.do Amm.to migliorie su beni di terzi	5.756	+
	AAA180	A.I.5.e) Pubblicità	-	+
	AAA190	A.I.5.f) F.do Amm.to pubblicità	-	+
	AAA200	A.I.5.g) Altre immobilizzazioni immateriali	51	+
	AAA210	A.I.5.h) F.do Amm.to altre immobilizzazioni immateriali	41	+
	AAA220	***A.I.6) Fondo Svalutazione immobilizzazioni immateriali***	**-**	+
	AAA230	A.I.6.a) F.do Svalut. Costi di impianto e di ampliamento	-	+
	AAA240	A.I.6.b) F.do Svalut. Costi di ricerca e sviluppo	-	+
	AAA250	A.I.6.c) F.do Svalut. Diritti di brevetto e diritti di utilizzazione delle opere d'ingegno	-	+
	AAA260	A.I.6.d) F.do Svalut. Altre immobilizzazioni immateriali	-	+
	AAA270	**A.II) IMMOBILIZZAZIONI MATERIALI**	**69.788**	+
	AAA280	***A.II.1) Terreni***	***561***	+
	AAA290	*A.II.1.a) Terreni disponibili*	540	+
	AAA300	*A.II.1.b) Terreni indisponibili*	21	+
	AAA310	***A.II.2) Fabbricati***	***35.743***	+
	AAA320	*A.II.2.a) Fabbricati non strumentali (disponibili)*	*6.297*	+
	AAA330	A.II.2.a.1) Fabbricati non strumentali (disponibili)	13.550	+
	AAA340	A.II.2.a.2) F.do Amm.to Fabbricati non strumentali (disponibili)	7.253	+
	AAA350	*A.II.2.b) Fabbricati strumentali (indisponibili)*	*29.446*	+
	AAA360	A.II.2.b.1) Fabbricati strumentali (indisponibili)	67.419	+
	AAA370	A.II.2.b.2) F.do Amm.to Fabbricati strumentali (indisponibili)	37.973	+
	AAA380	***A.II.3) Impianti e macchinari***	***1.652***	+
	AAA390	A.II.3.a) Impianti e macchinari	10.075	+
	AAA400	A.II.3.b) F.do Amm.to Impianti e macchinari	8.423	+
	AAA410	***A.II.4) Attrezzature sanitarie e scientifiche***	***12.467***	+
	AAA420	A.II.4.a) Attrezzature sanitarie e scientifiche	69.572	+
	AAA430	A.II.4.b) F.do Amm.to Attrezzature sanitarie e scientifiche	57.105	+
	AAA440	***A.II.5) Mobili e arredi***	***287***	+
	AAA450	A.II.5.a) Mobili e arredi	6.752	+
	AAA460	A.II.5.b) F.do Amm.to Mobili e arredi	6.465	+
	AAA470	***A.II.6) Automezzi***	***174***	+
	AAA480	A.II.6.a) Automezzi	2.475	+
	AAA490	A.II.6.b) F.do Amm.to Automezzi	2.301	+
	AAA500	***A.II.7) Oggetti d'arte***	-	+
	AAA510	***A.II.8) Altre immobilizzazioni materiali***	***340***	+
	AAA520	A.II.8.a) Altre immobilizzazioni materiali	14.755	+
	AAA530	A.II.8.b) F.do Amm.to Altre immobilizzazioni materiali	14.415	+
	AAA540	***A.II.9) Immobilizzazioni materiali in corso e acconti***	18.564	+

RICIBA

MINISTERO DELLA SALUTE

Direzione Generale della Programmazione Sanitaria
Direzione Generale del Sistema Informativo e Statistico Sanitario

SP

MODELLO DI RILEVAZIONE DELLO STATO PATRIMONIALE
AZIENDE SANITARIE LOCALI - AZIENDE OSPEDALIERE
IRCCS - AZIENDE OSPEDALIERE UNIVERSITARIE

STRUTTURA RILEVATA	
REGIONE	AZIENDA / ISTITUTO

OGGETTO DELLA RILEVAZIONE					
ANNO					
TRIMESTRE:	1	2	3	4	
PREVENTIVO			CONSUNTIVO		

APPROVAZIONE BILANCIO DA PARTE DEL COLLEGIO SINDACALE	
SI	NO

A T T I V I T A'

(migliaia di euro)

Cons	CODICE	DESCRIZIONE	IMPORTO	SEGNO (+/-)
	AAA550	***A.II.10) Fondo Svalutazione immobilizzazioni materiali***	**-**	+
	AAA560	A.II.10.a) F.do Svalut. Terreni	-	+
	AAA570	A.II.10.b) F.do Svalut. Fabbricati	-	+
	AAA580	A.II.10.c) F.do Svalut. Impianti e macchinari	-	+
	AAA590	A.II.10.d) F.do Svalut. Attrezzature sanitarie e scientifiche	-	+
	AAA600	A.II.10.e) F.do Svalut. Mobili e arredi	-	+
	AAA610	A.II.10.f) F.do Svalut. Automezzi	-	+
	AAA620	A.II.10.g) F.do Svalut. Oggetti d'arte	-	+
	AAA630	A.II.10.h) F.do Svalut. Altre immobilizzazioni materiali	-	+
	AAA640	**A.III) IMMOBILIZZAZIONI FINANZIARIE**	**453**	+
	AAA650	***A.III.1) Crediti finanziari***	***453***	+
	AAA660	A.III.1.a) Crediti finanziari v/Stato	-	+
	AAA670	A.III.1.b) Crediti finanziari v/Regione	-	+
	AAA680	A.III.1.c) Crediti finanziari v/partecipate	-	+
	AAA690	A.III.1.d) Crediti finanziari v/altri	453	+
	AAA700	***A.III.2) Titoli***	**-**	+
	AAA710	A.III.2.a) Partecipazioni	-	+
	AAA720	A.III.2.b) Altri titoli	-	+
	AAA730	A.III.2.b.1) Titoli di Stato	-	+
	AAA740	A.III.2.b.2) Altre Obbligazioni	-	+
	AAA750	A.III.2.b.3) Titoli azionari quotati in Borsa	-	+
	AAA760	A.III.2.b.4) Titoli diversi	-	+
	ABZ999	**B) ATTIVO CIRCOLANTE**	**2.761.081**	+
	ABA000	**B.I) RIMANENZE**	**3.311**	+
	ABA010	***B.I.1) Rimanenze beni sanitari***	***2.906***	+
	ABA020	B.I.1.a) Prodotti farmaceutici ed emoderivati	2.178	+
	ABA030	B.I.1.b) Sangue ed emocomponenti	-	+
	ABA040	B.I.1.c) Dispositivi medici	262	+
	ABA050	B.I.1.d) Prodotti dietetici	-	+
	ABA060	B.I.1.e) Materiali per la profilassi (vaccini)	344	+
	ABA070	B.I.1.f) Prodotti chimici	-	+
	ABA080	B.I.1.g) Materiali e prodotti per uso veterinario	45	+
	ABA090	B.I.1.h) Altri beni e prodotti sanitari	77	+
	ABA100	B.I.1.i) Acconti per acquisto di beni e prodotti sanitari	-	+
	ABA110	***B.I.2) Rimanenze beni non sanitari***	***405***	+
	ABA120	B.I.2.a) Prodotti alimentari	-	+
	ABA130	B.I.2.b) Materiali di guardaroba, di pulizia, e di convivenza in genere	33	+
	ABA140	B.I.2.c) Combustibili, carburanti e lubrificanti	-	+
	ABA150	B.I.2.d) Supporti informatici e cancelleria	357	+
	ABA160	B.I.2.e) Materiale per la manutenzione	-	+
	ABA170	B.I.2.f) Altri beni e prodotti non sanitari	15	+
	ABA180	B.I.2.g) Acconti per acquisto di beni e prodotti non sanitari	-	+
	ABA190	**B.II) CREDITI**	**2.685.715**	+
	ABA200	***B.II.1) Crediti v/Stato***	***5.800***	+
SS	ABA210	B.II.1.a) Crediti v/Stato per spesa corrente - Integrazione a norma del D.L.vo 56/2000	-	+
SS	ABA220	B.II.1.b) Crediti v/Stato per spesa corrente - FSN	-	+
S	ABA230	B.II.1.c) Crediti v/Stato per mobilità attiva extraregionale	-	+
	ABA240	B.II.1.d) Crediti v/Stato per mobilità attiva internazionale	5.371	+
SS	ABA250	B.II.1.e) Crediti v/Stato per acconto quota fabbisogno sanitario regionale standard	-	+
SS	ABA260	B.II.1.f) Crediti v/Stato per finanziamento sanitario aggiuntivo corrente	-	+
SS	ABA270	B.II.1.g) Crediti v/Stato per spesa corrente - altro	429	+
SS	ABA280	B.II.1.h) Crediti v/Stato per finanziamenti per investimenti	-	+
	ABA290	B.II.1.i) Crediti v/Stato per ricerca	-	+
SS	ABA300	B.II.1.i.1) Crediti v/Stato per ricerca corrente - Ministero della Salute	-	+
SS	ABA310	B.II.1.i.2) Crediti v/Stato per ricerca finalizzata - Ministero della Salute	-	+
SS	ABA320	B.II.1.i.3) Crediti v/Stato per ricerca - altre Amministrazioni centrali	-	+
SS	ABA330	B.II.1.i.4) Crediti v/Stato per ricerca - finanziamenti per investimenti	-	+

RISCRIBA

MINISTERO DELLA SALUTE

Direzione Generale della Programmazione Sanitaria
Direzione Generale del Sistema Informativo e Statistico Sanitario

SP

MODELLO DI RILEVAZIONE DELLO STATO PATRIMONIALE
AZIENDE SANITARIE LOCALI - AZIENDE OSPEDALIERE
IRCCS - AZIENDE OSPEDALIERE UNIVERSITARIE

STRUTTURA RILEVATA	
REGIONE	AZIENDA / ISTITUTO

OGGETTO DELLA RILEVAZIONE					
ANNO					
TRIMESTRE:	1	2	3	4	
PREVENTIVO			CONSUNTIVO		

APPROVAZIONE BILANCIO DA PARTE DEL COLLEGIO SINDACALE	
SI	NO

A T T I V I T A' (migliaia di euro)

Cons	CODICE	DESCRIZIONE	IMPORTO	SEGNO (+/-)
	ABA340	B.II.1.l) Crediti v/prefetture	-	+
	ABA350	***B.II.2) Crediti v/Regione o Provincia Autonoma***	***2.378.138***	+
	ABA360	B.II.2.a) Crediti v/Regione o Provincia Autonoma per spesa corrente	2.350.886	+
RR	ABA370	B.II.2.a.1) Crediti v/Regione o Provincia Autonoma per spesa corrente - IRAP	-	+
RR	ABA380	B.II.2.a.2) Crediti v/Regione o Provincia Autonoma per spesa corrente - Addizionale IRPEF	-	+
RR	ABA390	B.II.2.a.3) Crediti v/Regione o Provincia Autonoma per quota FSR	1.545.910	+
R	ABA400	B.II.2.a.4) Crediti v/Regione o Provincia Autonoma per mobilità attiva intraregionale	43.502	+
S	ABA410	B.II.2.a.5) Crediti v/Regione o Provincia Autonoma per mobilità attiva extraregionale	746.736	+
RR	ABA420	B.II.2.a.6) Crediti v/Regione o Provincia Autonoma per acconto quota FSR	-	+
RR	ABA430	B.II.2.a.7) Crediti v/Regione o Provincia Autonoma per finanziamento sanitario aggiuntivo corrente LEA	-	+
RR	ABA440	B.II.2.a.8) Crediti v/Regione o Provincia Autonoma per finanziamento sanitario aggiuntivo corrente extra LEA	-	+
RR	ABA450	B.II.2.a.9) Crediti v/Regione o Provincia Autonoma per spesa corrente - altro	14.738	+
RR	ABA460	B.II.2.a.10) Crediti v/Regione o Provincia Autonoma per ricerca	-	+
	ABA470	B.II.2.b) Crediti v/Regione o Provincia Autonoma per versamenti a patrimonio netto	27.252	+
RR	ABA480	B.II.2.b.1) Crediti v/Regione o Provincia Autonoma per finanziamenti per investimenti	21.087	+
RR	ABA490	B.II.2.b.2) Crediti v/Regione o Provincia Autonoma per incremento fondo dotazione	-	+
RR	ABA500	B.II.2.b.3) Crediti v/Regione o Provincia Autonoma per ripiano perdite	-	+
RR	ABA510	B.II.2.b.4) Crediti v/Regione per copertura debiti al 31/12/2005	-	+
RR	ABA520	B.II.2.b.5) Crediti v/Regione o Provincia Autonoma per ricostituzione risorse da investimenti esercizi precedenti	6.165	+

RL S. r. l. B. A.

MINISTERO DELLA SALUTE

Direzione Generale della Programmazione Sanitaria
Direzione Generale del Sistema Informativo e Statistico Sanitario

SP

MODELLO DI RILEVAZIONE DELLO STATO PATRIMONIALE
AZIENDE SANITARIE LOCALI - AZIENDE OSPEDALIERE
IRCCS - AZIENDE OSPEDALIERE UNIVERSITARIE

STRUTTURA RILEVATA	
REGIONE	AZIENDA / ISTITUTO

OGGETTO DELLA RILEVAZIONE					
ANNO					
TRIMESTRE:	1	2	3	4	
PREVENTIVO			CONSUNTIVO		

APPROVAZIONE BILANCIO DA PARTE DEL COLLEGIO SINDACALE	
SI	NO

A T T I V I T A' (migliaia di euro)

Cons	CODICE	DESCRIZIONE	IMPORTO	SEGNO (+/-)
	ABA530	***B.II.3) Crediti v/Comuni***	2.179	+
	ABA540	***B.II.4) Crediti v/Aziende sanitarie pubbliche***	***255.466***	+
	ABA550	B.II.4.a) Crediti v/Aziende sanitarie pubbliche della Regione	253.416	+
R	ABA560	B.II.4.a.1) Crediti v/Aziende sanitarie pubbliche della Regione - per mobilità in compensazione	-	+
RR	ABA570	B.II.4.a.2) Crediti v/Aziende sanitarie pubbliche della Regione - per mobilità non in compensazione	-	+
RR	ABA580	B.II.4.a.3) Crediti v/Aziende sanitarie pubbliche della Regione - per altre prestazioni	253.416	+
RR	ABA590	B.II.4.b) Acconto quota FSR da distribuire	-	+
S	ABA600	B.II.4.c) Crediti v/Aziende sanitarie pubbliche Extraregione	2.050	+
	ABA610	***B.II.5) Crediti v/società partecipate e/o enti dipendenti della Regione***	***2.145***	+
	ABA620	B.II.5.a) Crediti v/enti regionali	2.145	+
	ABA630	B.II.5.b) Crediti v/sperimentazioni gestionali	-	+
	ABA640	B.II.5.c) Crediti v/altre partecipate	-	+
	ABA650	***B.II.6) Crediti v/Erario***	162	+
	ABA660	***B.II.7) Crediti v/altri***	***41.825***	+
	ABA670	B.II.7.a) Crediti v/clienti privati	30.395	+
	ABA680	B.II.7.b) Crediti v/gestioni liquidatorie	-	+
	ABA690	B.II.7.c) Crediti v/altri soggetti pubblici	5.761	+
	ABA700	B.II.7.d) Crediti v/altri soggetti pubblici per ricerca	-	+
	ABA710	B.II.7.e) Altri crediti diversi	5.669	+
	ABA720	**B.III) ATTIVITA' FINANZIARIE CHE NON COSTITUISCONO IMMOBILIZZAZIONI**	**21**	+
	ABA730	***B.III.1) Partecipazioni che non costituiscono immobilizzazioni***	21	+
	ABA740	***B.III.2) Altri titoli che non costituiscono immobilizzazioni***	-	+
	ABA750	**B.IV) DISPONIBILITA' LIQUIDE**	**72.034**	+
	ABA760	***B.IV.1) Cassa***	-	+
	ABA770	***B.IV.2) Istituto Tesoriere***	-	+
	ABA780	***B.IV.3) Tesoreria Unica***	71.063	+
	ABA790	***B.IV.4) Conto corrente postale***	971	+
	ACZ999	**C) RATEI E RISCONTI ATTIVI**	**354**	+
	ACA000	**C.I) RATEI ATTIVI**	**-**	+
	ACA010	***C.I.1) Ratei attivi***	-	+
R	***ACA020***	***C.I.2) Ratei attivi v/Aziende sanitarie pubbliche della Regione***	-	+
	ACA030	**C.II) RISCONTI ATTIVI**	**354**	+
	ACA040	***C.II.1) Risconti attivi***	354	+
R	***ACA050***	***C.II.2) Risconti attivi v/Aziende sanitarie pubbliche della Regione***	-	+
	ADZ999	**D) CONTI D'ORDINE**	**15.906**	+
	ADA000	**D.I) CANONI DI LEASING ANCORA DA PAGARE**	-	+
	ADA010	**D.II) DEPOSITI CAUZIONALI**	207	+
	ADA020	**D.III) BENI IN COMODATO**	-	+
	ADA030	**D.IV) ALTRI CONTI D'ORDINE**	15.699	+

RISERVATO

MINISTERO DELLA SALUTE

Direzione Generale della Programmazione Sanitaria
Direzione Generale del Sistema Informativo e Statistico Sanitario

SP

MODELLO DI RILEVAZIONE DELLO STATO PATRIMONIALE
AZIENDE SANITARIE LOCALI - AZIENDE OSPEDALIERE
IRCCS - AZIENDE OSPEDALIERE UNIVERSITARIE

STRUTTURA RILEVATA	OGGETTO DELLA RILEVAZIONE
REGIONE ☐☐☐ AZIENDA / ISTITUTO ☐☐☐☐☐	ANNO ☐☐☐☐ TRIMESTRE: 1 ☐ 2 ☐ 3 ☐ 4 ☐ PREVENTIVO ☐ CONSUNTIVO ☐

APPROVAZIONE BILANCIO DA PARTE DEL COLLEGIO SINDACALE

SI ☐ NO ☐

P A S S I V I T A' (migliaia di euro)

Cons	CODICE	DESCRIZIONE	IMPORTO	SEGNO (+/-)
	PAZ999	**A) PATRIMONIO NETTO**	**118.425**	+/-
	PAA000	**A.I) FONDO DI DOTAZIONE**	-	+/-
	PAA010	**A.II) FINANZIAMENTI PER INVESTIMENTI**	**86.610**	+
	PAA020	***A.II.1) Finanziamenti per beni di prima dotazione***	35.309	+
	PAA030	***A.II.2) Finanziamenti da Stato per investimenti***	**-**	+
	PAA040	A.II.2.a) Finanziamenti da Stato per investimenti - ex art. 20 legge 67/88	-	+
	PAA050	A.II.2.b) Finanziamenti da Stato per investimenti - ricerca	-	+
	PAA060	A.II.2.c) Finanziamenti da Stato per investimenti - altro	-	+
	PAA070	***A.II.3) Finanziamenti da Regione per investimenti***	47.620	+
	PAA080	***A.II.4) Finanziamenti da altri soggetti pubblici per investimenti***	344	+
	PAA090	***A.II.5) Finanziamenti per investimenti da rettifica contributi in conto esercizio***	3.337	+
	PAA100	**A.III) RISERVE DA DONAZIONI E LASCITI VINCOLATI AD INVESTIMENTI**	1.129	+
	PAA110	**A.IV) ALTRE RISERVE**	***35.101***	+
	PAA120	***A.IV.1) Riserve da rivalutazioni***	-	+
	PAA130	***A.IV.2) Riserve da plusvalenze da reinvestire***	29.900	+
	PAA140	***A.IV.3) Contributi da reinvestire***	-	+
	PAA150	***A.IV.4) Riserve da utili di esercizio destinati ad investimenti***	-	+
	PAA160	***A.IV.5) Riserve diverse***	5.201	+
	PAA170	**A.V) CONTRIBUTI PER RIPIANO PERDITE**	**1.246**	+
	PAA180	***A.V.1) Contributi per copertura debiti al 31/12/2005***	-	+
	PAA190	***A.V.2) Contributi per ricostituzione risorse da investimenti esercizi precedenti***	1.111	+
	PAA200	***A.V.3) Altro***	135	+
	PAA210	**A.VI) UTILI (PERDITE) PORTATI A NUOVO**	-5.661	+/-
	PAA220	**A.VII) UTILE (PERDITA) D'ESERCIZIO**	-	+/-
	PBZ999	**B) FONDI PER RISCHI E ONERI**	**103.876**	+
	PBA000	**B.I) FONDI PER IMPOSTE, ANCHE DIFFERITE**	153	+
	PBA010	**B.II) FONDI PER RISCHI**	**7.705**	+
	PBA020	***B.II.1) Fondo rischi per cause civili ed oneri processuali***	3.001	+
	PBA030	***B.II.2) Fondo rischi per contenzioso personale dipendente***	407	+
	PBA040	***B.II.3) Fondo rischi connessi all'acquisto di prestazioni sanitarie da privato***	155	+
	PBA050	***B.II.4) Fondo rischi per copertura diretta dei rischi (autoassicurazione)***	772	+
	PBA060	***B.II.5) Altri fondi rischi***	3.370	+
	PBA070	**B.III) FONDI DA DISTRIBUIRE**	**-**	+
	PBA080	***B.III.1) FSR indistinto da distribuire***	-	+
	PBA090	***B.III.2) FSR vincolato da distribuire***	-	+
	PBA100	***B.III.3) Fondo per ripiano disavanzi pregressi***	-	+
	PBA110	***B.III.4) Fondo finanziamento sanitario aggiuntivo corrente LEA***	-	+
	PBA120	***B.III.5) Fondo finanziamento sanitario aggiuntivo corrente extra LEA***	-	+
	PBA130	***B.III.6) Fondo finanziamento per ricerca***	-	+
	PBA140	***B.III.7) Fondo finanziamento per investimenti***	-	+
	PBA150	**B.IV) QUOTE INUTILIZZATE CONTRIBUTI**	**57.645**	+
	PBA160	***B.IV.1) Quote inutilizzate contributi da Regione o Prov. Aut. per quota F.S. vincolato***	51.951	+
	PBA170	***B.IV.2) Quote inutilizzate contributi vincolati da soggetti pubblici (extra fondo)***	5.035	+
	PBA180	***B.IV.3) Quote inutilizzate contributi per ricerca***	-	+
	PBA190	***B.IV.4) Quote inutilizzate contributi vincolati da privati***	659	+
	PBA200	**B.V) ALTRI FONDI PER ONERI E SPESE**	**38.373**	+
	PBA210	***B.V.1) Fondi integrativi pensione***	320	+
	PBA220	***B.V.2) Fondi rinnovi contrattuali***	***24.092***	+
	PBA230	B.V.2.a) Fondo rinnovi contrattuali personale dipendente	6.531	+
	PBA240	B.V.2.b) Fondo rinnovi convenzioni MMG/PLS/MCA	17.486	+
	PBA250	B.V.2.c) Fondo rinnovi convenzioni medici Sumai	75	+
	PBA260	***B.V.3) Altri fondi per oneri e spese***	13.961	+
	PCZ999	**C) TRATTAMENTO FINE RAPPORTO**	**6.532**	+
	PCA000	**C.I) FONDO PER PREMI OPEROSITA' MEDICI SUMAI**	6.532	+
	PCA010	**C.II) FONDO PER TRATTAMENTO DI FINE RAPPORTO DIPENDENTI**	-	+

RIS.I.B.A.

MINISTERO DELLA SALUTE

Direzione Generale della Programmazione Sanitaria
Direzione Generale del Sistema Informativo e Statistico Sanitario

SP

MODELLO DI RILEVAZIONE DELLO STATO PATRIMONIALE
AZIENDE SANITARIE LOCALI - AZIENDE OSPEDALIERE
IRCCS - AZIENDE OSPEDALIERE UNIVERSITARIE

STRUTTURA RILEVATA	OGGETTO DELLA RILEVAZIONE
REGIONE ☐☐☐ AZIENDA / ISTITUTO ☐☐☐☐☐	ANNO ☐☐☐☐ TRIMESTRE: 1 ☐ 2 ☐ 3 ☐ 4 ☐ PREVENTIVO ☐ CONSUNTIVO ☐

APPROVAZIONE BILANCIO DA PARTE DEL COLLEGIO SINDACALE

SI ☐ NO ☐

P A S S I V I T A' (migliaia di euro)

Cons	CODICE	DESCRIZIONE	IMPORTO	SEGNO (+/-)
	PDZ999	**D) DEBITI**	**2.605.807**	+
	PDA000	**D.I) DEBITI PER MUTUI PASSIVI**	-	+
	PDA010	**D.II) DEBITI V/STATO**	**-**	+
S	***PDA020***	***D.II.1) Debiti v/Stato per mobilità passiva extraregionale***	-	+
	PDA030	***D.II.2) Debiti v/Stato per mobilità passiva internazionale***	-	+
SS	***PDA040***	***D.II.3) Acconto quota FSR v/Stato***	-	+
SS	***PDA050***	***D.II.4) Debiti v/Stato per restituzione finanziamenti - per ricerca***	-	+
SS	***PDA060***	***D.II.5) Altri debiti v/Stato***	-	+
	PDA070	**D.III) DEBITI V/REGIONE O PROVINCIA AUTONOMA**	**1.494.081**	+
RR	***PDA080***	***D.III.1) Debiti v/Regione o Provincia Autonoma per finanziamenti***	-	+
R	***PDA090***	***D.III.2) Debiti v/Regione o Provincia Autonoma per mobilità passiva intraregionale***	87.100	+
S	***PDA100***	***D.III.3) Debiti v/Regione o Provincia Autonoma per mobilità passiva extraregionale***	-	+
RR	***PDA110***	***D.III.4) Acconto quota FSR da Regione o Provincia Autonoma***	1.151.679	+
	PDA120	***D.III.5) Altri debiti v/Regione o Provincia Autonoma***	255.302	+
	PDA130	**D.IV) DEBITI V/COMUNI**	4.263	+
	PDA140	**D.V) DEBITI V/AZIENDE SANITARIE PUBBLICHE**	**529.449**	+
	PDA150	***D.V.1) Debiti v/Aziende sanitarie pubbliche della Regione***	529.223	+
RR	PDA160	D.V.1.a) Debiti v/Aziende sanitarie pubbliche della Regione - per quota FSR	-	+
RR	PDA170	D.V.1.b) Debiti v/Aziende sanitarie pubbliche della Regione - per finanziamento sanitario aggiuntivo corrente LEA	-	+
RR	PDA180	D.V.1.c) Debiti v/Aziende sanitarie pubbliche della Regione - per finanziamento sanitario aggiuntivo corrente extra LEA	-	+
R	PDA190	D.V.1.d) Debiti v/Aziende sanitarie pubbliche della Regione - per mobilità in compensazione	-	+
RR	PDA200	D.V.1.e) Debiti v/Aziende sanitarie pubbliche della Regione - per mobilità non in compensazione	-	+
RR	PDA210	D.V.1.f) Debiti v/Aziende sanitarie pubbliche della Regione - per altre prestazioni	529.223	+
SS	***PDA220***	***D.V.2) Debiti v/Aziende sanitarie pubbliche Extraregione***	226	+
R	***PDA230***	***D.V.3) Debiti v/Aziende sanitarie pubbliche della Regione per versamenti c/patrimonio netto***	-	+
	PDA240	**D.VI) DEBITI V/ SOCIETA' PARTECIPATE E/O ENTI DIPENDENTI DELLA REGIONE**	**424**	+
	PDA250	***D.VI.1) Debiti v/enti regionali***	424	+
	PDA260	***D.VI.2) Debiti v/sperimentazioni gestionali***	-	+
	PDA270	***D.VI.3) Debiti v/altre partecipate***	-	+
	PDA280	**D.VII) DEBITI V/FORNITORI**	**415.488**	+
	PDA290	***D.VII.1) Debiti verso erogatori (privati accreditati e convenzionati) di prestazioni sanitarie***	340.011	+
	PDA300	***D.VII.2) Debiti verso altri fornitori***	75.477	+
	PDA310	**D.VIII) DEBITI V/ISTITUTO TESORIERE**	-	+
	PDA320	**D.IX) DEBITI TRIBUTARI**	20.512	+
	PDA330	**D.X) DEBITI V/ISTITUTI PREVIDENZIALI, ASSISTENZIALI E SICUREZZA SOCIALE**	23.396	+
	PDA340	**D.XI) DEBITI V/ALTRI**	**118.194**	+
	PDA350	***D.XI.1) Debiti v/altri finanziatori***	-	+
	PDA360	***D.XI.2) Debiti v/dipendenti***	24.215	+
	PDA370	***D.XI.3) Debiti v/gestioni liquidatorie***	-	+
	PDA380	***D.XI.4) Altri debiti diversi***	93.979	+
	PEZ999	**E) RATEI E RISCONTI PASSIVI**	**40**	+
	PEA000	**E.I) RATEI PASSIVI**	**-**	+
	PEA010	***E.I.1) Ratei passivi***	-	+
R	***PEA020***	***E.I.2) Ratei passivi v/Aziende sanitarie pubbliche della Regione***	-	+
	PEA030	**E.II) RISCONTI PASSIVI**	**40**	+
	PEA040	***E.II.1) Risconti passivi***	40	+
R	***PEA050***	***E.II.2) Risconti passivi v/Aziende sanitarie pubbliche della Regione***	-	+

RICIBA

MINISTERO DELLA SALUTE

Direzione Generale della Programmazione Sanitaria
Direzione Generale del Sistema Informativo e Statistico Sanitario

SP

MODELLO DI RILEVAZIONE DELLO STATO PATRIMONIALE
AZIENDE SANITARIE LOCALI - AZIENDE OSPEDALIERE
IRCCS - AZIENDE OSPEDALIERE UNIVERSITARIE

STRUTTURA RILEVATA	OGGETTO DELLA RILEVAZIONE
REGIONE ☐☐☐ AZIENDA / ISTITUTO ☐☐☐☐	ANNO ☐☐☐☐ TRIMESTRE: 1 ☐ 2 ☐ 3 ☐ 4 ☐ PREVENTIVO ☐ CONSUNTIVO ☐

APPROVAZIONE BILANCIO DA PARTE DEL COLLEGIO SINDACALE
SI ☐ NO ☐

P A S S I V I T A' (migliaia di euro)

Cons	CODICE	DESCRIZIONE	IMPORTO	SEGNO (+/-)
	PFZ999	**F) CONTI D'ORDINE**	**15.906**	+
	PFA000	**F.I) CANONI DI LEASING ANCORA DA PAGARE**	-	+
	PFA010	**F.II) DEPOSITI CAUZIONALI**	207	+
	PFA020	**F.III) BENI IN COMODATO**	-	+
	PFA030	**F.IV) ALTRI CONTI D'ORDINE**	15.699	+

Dettaglio debiti (PDZ999) per anno di formazione

	IMPORTO ANTE 31/12/2005	IMPORTO POST 31/12/2005	TOTALE	
DEBITI COMMERCIALI		944.937	**944.937**	
DEBITI NON COMMERCIALI		1.571.603	**1.571.603**	
TOTALE .	-	2.516.540	**2.516.540**	**(PDZ999)**

F.to Il Direttore Generale ai sensi D.Lgs. 39/93 .....
F.to Il Responsabile Economico Finanziario ai sensi D.Lgs. 39/93.....

RLS.C.R.I.B.A.

CONTO NI	DESCRIZIONE VOCE BILANCIO NI	SEZIONE BILANCIO	ANNO ASSEGNAZIONE	DECRETO REGIONALE DI ASSEGNAZIONE	DESCRIZIONE ATTO	OGGETTO	IMPORTO AL 31 12 2016	AZIENDA DI ORIGINE	NOTE	FONTE: SEZIONALE DI CE DI RIFERIMENTO
1.20.20.20.010.030.10.000	B.II.2.a.3.1) Crediti da Regione per Quota capitaria Sanitaria	SAN	2016	decreto n. 5650/17	Assegnazione 2016	Quota capitaria	1.059.819	321		SAN
1.20.20.20.010.030.20.000	B.II.2.a.3.2) Crediti da Regione per Quota capitaria A.S.S.I.	SAN	2016	decreto n. 5650/17	Assegnazione 2016	Quota capitaria	157.065	321		SAN
1.20.20.20.010.030.30.000	B.II.2.a.3.3) Crediti da Regione per Funzioni non tariffate	SAN	2016	decreto n. 5650/17	Assegnazione 2016	Quota capitaria	41.620	321		SAN
1.20.20.20.010.030.40.000	B.II.2.a.3.4) Crediti da Regione per Obiettivi di PSSR	SAN	2016	decreto n. 5650/17	Assegnazione 2016	Contributo Pssr, progetti obiettivo, etc. - FSR Indistinto	3.278	321		SAN
1.20.20.20.010.030.50.000	B.II.2.a.3.5) Crediti da Regione per Contributi vincolati da FSR	SAN	2016	decreto n. 5650/17	Assegnazione 2016	Altri contributi regione: progetti	80.372	321		SAN
1.20.20.20.010.030.60.000	B.II.2.a.3.6) Crediti da Regione per Contributi vincolati extra FSR	SAN	2016	decreto n. 5650/17	Assegnazione 2016	Altri contributi regione: progetti	203.756	321		SAN
1.20.20.20.010.050.10.000	B.II.2.a.5.1) Crediti v/Regione o Provincia Autonoma per mobilità attiva extraregionale A.Ospedaliere	SAN	2016	decreto n. 5650/17	Assegnazione 2016	Saldo Mobilità Extraregionale	591.937	321		SAN
1.20.20.20.010.050.30.000	B.II.2.a.5.3) Crediti v/Regione o Provincia Autonoma per mobilità attiva extraregionale a Privati	SAN	2016	decreto n. 5650/17	Assegnazione 2016	Saldo Mobilità Extraregionale	154.799	321		SAN
1.20.20.20.010.090.00.000	B.II.2.a.9) Crediti v/Regione o Provincia Autonoma per spesa corrente - altro	SAN	2016	decreto n. 5650/17	Assegnazione 2016	Altri contributi regione: progetti	14.738	321		SAN
1.20.20.20.020.010.00.000	B.II.2.b.1) Crediti v/Regione o Provincia Autonoma per finanziamenti per investimenti	SAN	2016	decreto n. 5650/17	Assegnazione 2016	Altri contributi regione: progetti	21.087	321		SAN
1.20.20.20.020.050.00.000	B.II.2.b.5) Crediti v/Regione o Provincia Autonoma per ricostituzione risorse da investimenti es. precedenti	SAN	2016	decreto n. 5650/17	Assegnazione 2016	Altri contributi regione: progetti	6.165	321		SAN
1.20.20.20.010.040.00.000	B.II.2.a.4) Crediti v/Regione o Provincia Autonoma per mobilità attiva intraregionale	SAN	2016	decreto n. 5650/17	Assegnazione 2016	Altri contributi regione: progetti	43.502	321		SAN

PRO.R.I.B.A.

CONTO NI	DESCRIZIONE VOCE BILANCIO NI	SEZIONE BILANCIO	ANNO ASSEGNAZIONE	DECRETO REGIONALE DI ASSEGNAZIONE	DESCRIZIONE ATTO	OGGETTO	IMPORTO AL 31 12 2016	AZIENDA DI ORIGINE	NOTE	FONTE: SEZIONALE DI CE DI RIFERIMENTO
3.40.30.20.000.000.00.000	D.III.2) Debiti v/Regione o Provincia Autonoma per mobilità passiva intraregionale	SAN	2016	decreto n. 5650/17	Assegnazione 2016	Saldo Mobilità Intraregionale	87.100	321		SAN
3.40.30.40.000.000.00.000	D.III.4) Acconto quota FSR da Regione o Provincia Autonoma (non regolarizzato)	SAN	2016	decreto n. 5650/17	Assegnazione 2016	Altri contributi regione:storicizzazione anni precedenti	1.151.679	321		SAN
3.40.30.50.000.000.00.000	D.III.5.a) Altri debiti v/Regione o Provincia Autonoma	SAN	2016	decreto n. 5650/17	Assegnazione 2016	Altri contributi regione:storicizzazione anni precedenti	0	321		SAN
3.40.30.60.000.000.00.000	D.III.5.b) Altri debiti vs Regione per restituzione annualità 2011 e precedenti	SAN	2016	decreto n. 5650/17	Assegnazione 2016	Altri contributi regione:storicizzazione anni precedenti	252.628	321		SAN
3.40.30.70.000.000.00.000	D.III.5.c) Debiti vs Regione per recuperi prestazioni STP	SAN	2016	decreto n. 5650/17	Assegnazione 2016	Stranieri	2.674	321		SAN

P.S.C.R.I.B.A.

CONTO NI	DESCRIZIONE VOCE BILANCIO NI	SEZIONE BILANCIO	TIPO DOCUMENTO	NUMERO DOCUMENTO	DATA DOCUMENTO (GG/MM/AAAA)	OGGETTO / DESCRIZIONE DOCUMENTO	SOGGETTO CLIENTE	IMPORTO AL 31 12 2016	AZIENDA DI ORIGINE	NOTE	FONTE: SEZIONALE DI CE DI RIFERIMENTO
1.20.20.40.010.030.11.000	Crediti da Agenzie Tutela Salute della Regione	SAN	Fattura	1	31/12/2016	Prestazioni in convenzione	325	15.778	321		SAN
1.20.20.40.010.030.30.000	Crediti da IRCCS e Fondazioni di diritto pubblico della Regione	SAN	Fattura	2	31/12/2016	Prestazioni in convenzione	925	24.355	321		SAN
1.20.20.40.010.030.21.000	Crediti da Aziende Socio-Sanitarie Territoriali della Regione	SAN	Fattura	3	31/12/2016	Prestazioni in convenzione	707	203.012	321		SAN
1.20.20.40.010.050.00.000	B.II.4.a.5) Crediti v/ ASST per operazioni di conferimento/scorporo LR23/2015	SAN	Fattura	4	31/12/2016	Prestazioni in convenzione	707	10.271	321		SAN

PLS.C.R.I.B.A.

CONTO NI	DESCRIZIONE VOCE BILANCIO NI	SEZIONE BILANCIO	TIPO DOCUMENTO	NUMERO DOCUMENTO	DATA DOCUMENTO (GG/MM/AAAA)	OGGETTO / DESCRIZIONE DOCUMENTO	SOGGETTO CLIENTE	IMPORTO AL 31 12 2016	AZIENDA DI ORIGINE	NOTE	FONTE: SEZIONALE DI CE DI RIFERIMENTO
3.40.50.10.060.030.00.000	Debiti verso Irccs e Fondazioni di diritto pubblico della Regione	SAN	Fattura	1	31/12/2016	Prestazioni in convenzione	706	111.000	321		SAN
3.40.50.10.060.011.00.000	Debiti verso Agenzie Tutela Salute della Regione	SAN	Fattura	2	31/12/2016	Prestazioni in convenzione	327	49.443	321		SAN
3.40.50.10.060.021.00.000	Debiti verso Aziende Socio-Sanitarie Territoriali della Regione	SAN	Fattura	3	31/12/2016	Prestazioni in convenzione	701	366.676	321		SAN
3.40.50.10.050.000.00.000	D.V.1.e) Debiti v/Aziende sanitarie pubbliche della Regione - per mobilità non in compensazione	SAN	Fattura	4	31/12/2016	Prestazioni in convenzione	701	0	321		SAN
3.40.50.10.080.000.00.000	D.V.1.h) Debiti v/ ASST per operazioni di conferimento/scorporo LR 23/2015	SAN	Fattura	5	31/12/2016	Prestazioni in convenzione	707	2.104	321		SAN

PLS.C.R.I.B.A.

CONTO NISAN	DESCRIZIONE VOCE BILANCIO NI	SEZIONE BILANCIO	NUMERO DOCUMENTO	DATA DOCUMENTO (GG/MM/AAAA)	OGGETTO / DESCRIZIONE DOCUMENTO	SCADENZA (GG/MM/AAAA)	SOGGETTO	IMPORTO AL 31 12 2016	AZIENDA DI ORIGINE	NOTE	FONTE: SEZIONALE DI CE DI RIFERIMENTO
1.60.20.00.000.000.00.000	D.II) Depositi cauzionali	SAN	NA	1/1/2008	DEPOSITI CAUZIONALI PER CONTRATTI EX ASL MILANO	31/12/2020	CANTALICIO ANNA	1	321		SAN
1.60.20.00.000.000.00.000	D.II) Depositi cauzionali	SAN	NA	1/1/2008	DEPOSITI CAUZIONALI PER CONTRATTI EX ASL MILANO	31/12/2020	DUBINI SRL	0	321		SAN
1.60.20.00.000.000.00.000	D.II) Depositi cauzionali	SAN	NA	1/1/2008	DEPOSITI CAUZIONALI PER CONTRATTI EX ASL MILANO	31/12/2020	FERRIELLO FABIO	1	321		SAN
1.60.20.00.000.000.00.000	D.II) Depositi cauzionali	SAN	NA	1/1/2008	DEPOSITI CAUZIONALI PER CONTRATTI EX ASL MILANO	31/12/2020	SPAZIO APERTO COOP. SOCIALE	1	321		SAN
1.60.20.00.000.000.00.000	D.II) Depositi cauzionali	SAN	NA	1/1/2008	DEPOSITI CAUZIONALI PER CONTRATTI EX ASL MILANO	31/12/2020	OSPITAL SRL	0	321		SAN
1.60.20.00.000.000.00.000	D.II) Depositi cauzionali	SAN	NA	1/1/2008	DEPOSITI CAUZIONALI PER CONTRATTI EX ASL MILANO	31/12/2020	TUTTUFFICIOPIU' SRL	2	321		SAN
1.60.20.00.000.000.00.000	D.II) Depositi cauzionali	SAN	NA	1/1/2008	DEPOSITI CAUZIONALI PER CONTRATTI EX ASL MILANO	31/12/2020	COFFETEAM SRL	2	321		SAN
1.60.20.00.000.000.00.000	D.II) Depositi cauzionali	SAN	NA	1/1/2008	DEPOSITI CAUZIONALI PER CONTRATTI EX ASL MILANO	31/12/2020	SIPAR	1	321		SAN
1.60.20.00.000.000.00.000	D.II) Depositi cauzionali	SAN	NA	1/1/2008	DEPOSITI CAUZIONALI PER CONTRATTI EX ASL MILANO	31/12/2020	ZANETTI	1	321		SAN
1.60.20.00.000.000.00.000	D.II) Depositi cauzionali	SAN	NA	1/1/2008	DEPOSITI CAUZIONALI PER CONTRATTI EX ASL MILANO	31/12/2020	AKUSTIKSYSTEM	0	321		SAN
1.60.20.00.000.000.00.000	D.II) Depositi cauzionali	SAN	NA	1/1/2008	DEPOSITI CAUZIONALI PER CONTRATTI EX ASL MILANO	31/12/2020	COOP. ASS. ALLE FAMIGLIE	1	321		SAN
1.60.20.00.000.000.00.000	D.II) Depositi cauzionali	SAN	NA	1/1/2008	DEPOSITI CAUZIONALI PER CONTRATTI EX ASL MILANO	31/12/2020	COOP. ASS. ALLE FAMIGLIE	1	321		SAN
1.60.20.00.000.000.00.000	D.II) Depositi cauzionali	SAN	NA	1/1/2008	DEPOSITI CAUZIONALI PER CONTRATTI EX ASL MILANO	31/12/2020	S.D.M. SEGRATE	1	321		SAN
1.60.20.00.000.000.00.000	D.II) Depositi cauzionali	SAN	NA	1/1/2008	DEPOSITI CAUZIONALI PER CONTRATTI EX ASL MILANO	31/12/2020	SOGESS	2	321		SAN
1.60.20.00.000.000.00.000	D.II) Depositi cauzionali	SAN	NA	1/1/2008	DEPOSITI CAUZIONALI PER CONTRATTI EX ASL MILANO	31/12/2020	ITALIA MEDICAL	1	321		SAN
1.60.20.00.000.000.00.000	D.II) Depositi cauzionali	SAN	NA	1/12/2010	DEPOSITI CAUZIONALI PER CONTRATTI EX ASL MILANO	31/12/2020	MEDAS SRL	0	321		SAN
1.60.20.00.000.000.00.000	D.II) Depositi cauzionali	SAN	NA	6/12/2010	DEPOSITI CAUZIONALI PER CONTRATTI EX ASL MILANO	31/12/2020	FINSTAR	1	321		SAN
1.60.20.00.000.000.00.000	D.II) Depositi cauzionali	SAN	NA	26/7/2011	DEPOSITI CAUZIONALI PER CONTRATTI EX ASL MILANO	31/12/2020	TNT POST ITALIA SPA	2	321		SAN
1.60.20.00.000.000.00.000	D.II) Depositi cauzionali	SAN	NA	23/9/2013	DEPOSITI CAUZIONALI PER CONTRATTI EX ASL MILANO	31/12/2020	INIVERSITA' STUDI MILANO	6	321		SAN
1.60.20.00.000.000.00.000	D.II) Depositi cauzionali	SAN	NA	10/10/2014	DEPOSITI CAUZIONALI PER CONTRATTI EX ASL MILANO	31/12/2020	A.S.P. GOLGI REDAELLI	4	321		SAN
1.60.20.00.000.000.00.000	D.II) Depositi cauzionali	SAN	NA	17/2/2015	DEPOSITI CAUZIONALI PER CONTRATTI EX ASL MILANO	31/12/2020	TELECONTROL VIGILANZA SPA	4	321		SAN
1.60.40.10.030.000.00.000	Garanzie prestate: di cui altre garanzie personali e reali	SAN	01876/8200/00652104	1/1/2016	FIDEJUSSIONI PER CONTRATTI EX ASL MILANO	31/12/2020	BENI STABILI SPA (EX CDP)	1.000	321		SAN
1.60.40.10.030.000.00.000	Garanzie prestate: di cui altre garanzie personali e reali	SAN	01876/8200/00652102	1/1/2016	FIDEJUSSIONI PER CONTRATTI EX ASL MILANO	31/12/2017	SOGEMI	22	321		SAN
1.60.40.10.030.000.00.000	Garanzie prestate: di cui altre garanzie personali e reali	SAN	01876/8200/00652100	1/1/2016	FIDEJUSSIONI PER CONTRATTI EX ASL MILANO	1/7/2020	COMUNE DI CONISELLO	4	321		SAN
1.60.40.10.030.000.00.000	Garanzie prestate: di cui altre garanzie personali e reali	SAN	01876/8200/00652286	1/1/2016	FIDEJUSSIONI PER CONTRATTI EX ASL MILANO	31/8/2022	DAMADA	18	321		SAN
1.60.40.10.030.000.00.000	Garanzie prestate: di cui altre garanzie personali e reali	SAN	01876/8200/00652105	1/1/2016	FIDEJUSSIONI PER CONTRATTI EX ASL MILANO	28/2/2021	FINSTAR	25	321		SAN
1.60.40.10.030.000.00.000	Garanzie prestate: di cui altre garanzie personali e reali	SAN	01876/8200/00674328	30/11/2016	FIDEJUSSIONI PER CONTRATTI ATS	31/1/2019	COMUNE DI SESTO SAN GIOVANNI	8	321		SAN
1.60.40.30.040.000.00.000	di cui altro	SAN	NA	1/1/2015	CASSETTA DI SICUREZZA TUTELE E CURATELE	31/12/2019	BENEFICIARI VARI - PERSONE FISICHE	76	321		SAN
1.60.40.20.030.000.00.000	Garanzie ricevute: di cui altre garanzie personali e reali	SAN	25638/B	31/12/2013	FIDEJUSSIONI PER CONTRATTI EX ASL MILANO	31/3/2016	BIOMERIEUX SPA	0	321		SAN
1.60.40.20.030.000.00.000	Garanzie ricevute: di cui altre garanzie personali e reali	SAN	896BGI1500472	31/12/2015	FIDEJUSSIONI PER CONTRATTI EX ASL MILANO	31/3/2016	GLAXOSMITHKLINE	7	321		SAN
1.60.40.20.030.000.00.000	Garanzie ricevute: di cui altre garanzie personali e reali	SAN	402286187	31/12/2015	FIDEJUSSIONI PER CONTRATTI EX ASL MILANO	1/4/2016	KEDRION SPA	13	321		SAN
1.60.40.20.030.000.00.000	Garanzie ricevute: di cui altre garanzie personali e reali	SAN	01383/8200/00643075/3304/2015	31/12/2015	FIDEJUSSIONI PER CONTRATTI EX ASL MILANO	31/5/2016	BGP PRODUCTS SRL	4	321		SAN
1.60.40.20.030.000.00.000	Garanzie ricevute: di cui altre garanzie personali e reali	SAN	03718/8200/00595333	31/12/2014	FIDEJUSSIONI PER CONTRATTI EX ASL MILANO	1/7/2016	CROCE AZZURRA S. GIORGIO	49	321		SAN
1.60.40.20.030.000.00.000	Garanzie ricevute: di cui altre garanzie personali e reali	SAN	M10905166	31/12/2015	FIDEJUSSIONI PER CONTRATTI EX ASL MILANO	17/7/2016	DEDAGROUP SPA	1	321		SAN
1.60.40.20.030.000.00.000	Garanzie ricevute: di cui altre garanzie personali e reali	SAN	36128/96/81775246	31/12/2013	FIDEJUSSIONI PER CONTRATTI EX ASL MILANO	22/7/2016	LIOFILCHEM SRL	0	321		SAN

RICORDI

1.60.40.20.030.000.00.000	Garanzie ricevute: di cui altre garanzie personali e reali	SAN	FDI 219161/14	31/12/2014	FIDEJUSSIONI PER CONTRATTI EX ASL MILANO	31/7/2016	A.S.P. GOLGI REDAELLI	18	321		SAN
1.60.40.20.030.000.00.000	Garanzie ricevute: di cui altre garanzie personali e reali	SAN	417,071,0000000049	31/12/2015	FIDEJUSSIONI PER CONTRATTI EX ASL MILANO	31/7/2016	VARIAZIONI SRL	2	321		SAN
1.60.40.20.030.000.00.000	Garanzie ricevute: di cui altre garanzie personali e reali	SAN	2017572	31/12/2013	FIDEJUSSIONI PER CONTRATTI EX ASL MILANO	11/8/2016	MARSH SPA	60	321		SAN
1.60.40.20.030.000.00.000	Garanzie ricevute: di cui altre garanzie personali e reali	SAN	1,62E+17	31/12/2015	FIDEJUSSIONI PER CONTRATTI EX ASL MILANO	1/9/2016	SBI SRL	3	321		SAN
1.60.40.20.030.000.00.000	Garanzie ricevute: di cui altre garanzie personali e reali	SAN	777816	31/12/2015	FIDEJUSSIONI PER CONTRATTI EX ASL MILANO	1/10/2016	FOREST LABORATORIES ITALY SPA	13	321		SAN
1.60.40.20.030.000.00.000	Garanzie ricevute: di cui altre garanzie personali e reali	SAN	896BGI1502793	31/12/2015	FIDEJUSSIONI PER CONTRATTI EX ASL MILANO	31/10/2016	CSL BEHRING SPA	28	321		SAN
1.60.40.20.030.000.00.000	Garanzie ricevute: di cui altre garanzie personali e reali	SAN	60445466	31/12/2015	FIDEJUSSIONI PER CONTRATTI EX ASL MILANO	17/11/2016	ALLIANCE HEALTH CARE	2	321		SAN
1.60.40.20.030.000.00.000	Garanzie ricevute: di cui altre garanzie personali e reali	SAN	1691.00.27.2799681755	31/12/2015	FIDEJUSSIONI PER CONTRATTI EX ASL MILANO	24/11/2016	VITROCISET SPA	9	321		SAN
1.60.40.20.030.000.00.000	Garanzie ricevute: di cui altre garanzie personali e reali	SAN	2131047	31/12/2014	FIDEJUSSIONI PER CONTRATTI EX ASL MILANO	30/11/2016	CIPOLLETTA DOMENICO	2	321		SAN
1.60.40.20.030.000.00.000	Garanzie ricevute: di cui altre garanzie personali e reali	SAN	550407	31/12/2014	FIDEJUSSIONI PER CONTRATTI EX ASL MILANO	31/12/2016	F.LLI MOLTENI SPA	122	321		SAN
1.60.40.20.030.000.00.000	Garanzie ricevute: di cui altre garanzie personali e reali	SAN	1383/8200/620453/578/2015	31/12/2015	FIDEJUSSIONI PER CONTRATTI EX ASL MILANO	31/12/2016	VITALAIRE ITALIA SPA	185	321		SAN
1.60.40.20.030.000.00.000	Garanzie ricevute: di cui altre garanzie personali e reali	SAN	6,02551E+12	31/12/2015	FIDEJUSSIONI PER CONTRATTI EX ASL MILANO	31/12/2016	MEDIGAS ITALIA SRL	139	321		SAN
1.60.40.20.030.000.00.000	Garanzie ricevute: di cui altre garanzie personali e reali	SAN	00461/34/45134172	31/12/2015	FIDEJUSSIONI PER CONTRATTI EX ASL MILANO	16/1/2017	BECAN SRL	2	321		SAN
1.60.40.20.030.000.00.000	Garanzie ricevute: di cui altre garanzie personali e reali	SAN	4,00835E+13	31/12/2014	FIDEJUSSIONI PER CONTRATTI EX ASL MILANO	31/3/2017	BIOPSYBELL SRL	0	321		SAN
1.60.40.20.030.000.00.000	Garanzie ricevute: di cui altre garanzie personali e reali	SAN	10753/96/100710233	31/12/2014	FIDEJUSSIONI PER CONTRATTI EX ASL MILANO	15/5/2017	ARROW SRL	8	321		SAN
1.60.40.20.030.000.00.000	Garanzie ricevute: di cui altre garanzie personali e reali	SAN	4,60012E+11	31/12/2014	FIDEJUSSIONI PER CONTRATTI EX ASL MILANO	31/5/2017	BIOMERIEUX SPA	3	321		SAN
1.60.40.20.030.000.00.000	Garanzie ricevute: di cui altre garanzie personali e reali	SAN	GTYA15101962	31/12/2015	FIDEJUSSIONI PER CONTRATTI EX ASL MILANO	31/5/2017	SHIRE ITALIA SPA	11	321		SAN
1.60.40.20.030.000.00.000	Garanzie ricevute: di cui altre garanzie personali e reali	SAN	2051892	31/12/2014	FIDEJUSSIONI PER CONTRATTI EX ASL MILANO	30/6/2017	SANTER REPLY SPA	12	321		SAN
1.60.40.20.030.000.00.000	Garanzie ricevute: di cui altre garanzie personali e reali	SAN	1383/8200/601797/2688/2014	31/12/2014	FIDEJUSSIONI PER CONTRATTI EX ASL MILANO	20/7/2017	RTI VITALAIRE METALLA	33	321		SAN
1.60.40.20.030.000.00.000	Garanzie ricevute: di cui altre garanzie personali e reali	SAN	2094544	31/12/2015	FIDEJUSSIONI PER CONTRATTI EX ASL MILANO	24/8/2017	LA ZOOTECNICA GROUP SPA	0	321		SAN
1.60.40.20.030.000.00.000	Garanzie ricevute: di cui altre garanzie personali e reali	SAN	460011424551	31/12/2014	FIDEJUSSIONI PER CONTRATTI EX ASL MILANO	30/8/2017	RICOH ITALIA SRL	90	321		SAN
1.60.40.20.030.000.00.000	Garanzie ricevute: di cui altre garanzie personali e reali	SAN	253579024	31/12/2015	FIDEJUSSIONI PER CONTRATTI EX ASL MILANO	5/9/2017	MEDISER SPA	23	321		SAN
1.60.40.20.030.000.00.000	Garanzie ricevute: di cui altre garanzie personali e reali	SAN	2015/13/6296378	31/12/2015	FIDEJUSSIONI PER CONTRATTI EX ASL MILANO	30/9/2017	DIUSA RENDERING SRL	5	321		SAN
1.60.40.20.030.000.00.000	Garanzie ricevute: di cui altre garanzie personali e reali	SAN	74784722	31/12/2014	FIDEJUSSIONI PER CONTRATTI EX ASL MILANO	1/11/2017	DOUGLAS ECOLOGY SRL	6	321		SAN
1.60.40.20.030.000.00.000	Garanzie ricevute: di cui altre garanzie personali e reali	SAN	4,00356E+13	31/12/2015	FIDEJUSSIONI PER CONTRATTI EX ASL MILANO	30/11/2017	LLOYD'S ARCH SPA	39	321		SAN
1.60.40.20.030.000.00.000	Garanzie ricevute: di cui altre garanzie personali e reali	SAN	0/2585/63	31/12/2014	FIDEJUSSIONI PER CONTRATTI EX ASL MILANO	31/12/2017	BETA 80 TELECOM	10	321		SAN
1.60.40.20.030.000.00.000	Garanzie ricevute: di cui altre garanzie personali e reali	SAN	03075/8200/00607907	31/12/2014	FIDEJUSSIONI PER CONTRATTI EX ASL MILANO	31/12/2017	TECHNOGENETICS SRL	6	321		SAN
1.60.40.20.030.000.00.000	Garanzie ricevute: di cui altre garanzie personali e reali	SAN	56275419	31/12/2015	FIDEJUSSIONI PER CONTRATTI EX ASL MILANO	31/12/2017	LLOYD'S SINDACATO CATLIN	4	321		SAN
1.60.40.20.030.000.00.000	Garanzie ricevute: di cui altre garanzie personali e reali	SAN	2071237	31/12/2015	FIDEJUSSIONI PER CONTRATTI EX ASL MILANO	31/12/2017	UNIPOL ASSICURAZIONI SPA	32	321		SAN
1.60.40.20.030.000.00.000	Garanzie ricevute: di cui altre garanzie personali e reali	SAN	56247	31/12/2015	FIDEJUSSIONI PER CONTRATTI EX ASL MILANO	31/12/2017	NORDCOM SPA	2	321		SAN
1.60.40.20.030.000.00.000	Garanzie ricevute: di cui altre garanzie personali e reali	SAN	6750481	31/12/2015	FIDEJUSSIONI PER CONTRATTI EX ASL MILANO	8/1/2018	SRA INSTRUMENTS SPA	7	321		SAN
1.60.40.20.030.000.00.000	Garanzie ricevute: di cui altre garanzie personali e reali	SAN	1383/8200/00594244/1206/2014	31/12/2014	FIDEJUSSIONI PER CONTRATTI EX ASL MILANO	28/2/2018	VITALAIRE ITALIA SPA	169	321		SAN
1.60.40.20.030.000.00.000	Garanzie ricevute: di cui altre garanzie personali e reali	SAN	FDI 210446/13	31/12/2013	FIDEJUSSIONI PER CONTRATTI EX ASL MILANO	1/3/2018	CROCE ROSSA ITALIANA	16	321		SAN
1.60.40.20.030.000.00.000	Garanzie ricevute: di cui altre garanzie personali e reali	SAN	44973/116	31/12/2014	FIDEJUSSIONI PER CONTRATTI EX ASL MILANO	31/3/2018	VIVISOL SRL	429	321		SAN
1.60.40.20.030.000.00.000	Garanzie ricevute: di cui altre garanzie personali e reali	SAN	700921	31/12/2015	FIDEJUSSIONI PER CONTRATTI EX ASL MILANO	1/4/2018	TEMPORARY SPA	25	321		SAN
1.60.40.20.030.000.00.000	Garanzie ricevute: di cui altre garanzie personali e reali	SAN	54409/96/124656728	31/12/2015	FIDEJUSSIONI PER CONTRATTI EX ASL MILANO	30/5/2018	LA CASALINDA SRL	4	321		SAN
1.60.40.20.030.000.00.000	Garanzie ricevute: di cui altre garanzie personali e reali	SAN	01383/8200/594469/1242/2014	31/12/2014	FIDEJUSSIONI PER CONTRATTI EX ASL MILANO	30/6/2018	LINDE MEDICALE SRL	132	321		SAN

FIDEJUSSIONI

1.60.40.20.030.000.00.000	Garanzie ricevute: di cui altre garanzie personali e reali	SAN	5,00902E+12	31/12/2015	FIDEJUSSIONI PER CONTRATTI EX ASL MILANO	31/7/2018	PART % SERVICES	9	321		SAN
1.60.40.20.030.000.00.000	Garanzie ricevute: di cui altre garanzie personali e reali	SAN	172393/DE	31/12/2015	FIDEJUSSIONI PER CONTRATTI EX ASL MILANO	12/8/2018	ATI EULAB CONSULTING SRL	5	321		SAN
1.60.40.20.030.000.00.000	Garanzie ricevute: di cui altre garanzie personali e reali	SAN	2021966	31/12/2014	FIDEJUSSIONI PER CONTRATTI EX ASL MILANO	30/11/2018	INSTRUMENTATION LABORATORY SPA	51	321		SAN
1.60.40.20.030.000.00.000	Garanzie ricevute: di cui altre garanzie personali e reali	SAN	2030322	31/12/2013	FIDEJUSSIONI PER CONTRATTI EX ASL MILANO	31/12/2018	OFFICINA ORTOPEDICA FERRERO SRL	152	321		SAN
1.60.40.20.030.000.00.000	Garanzie ricevute: di cui altre garanzie personali e reali	SAN	352,071,0000000243	31/12/2015	FIDEJUSSIONI PER CONTRATTI EX ASL MILANO	31/12/2018	MEDICAL SYSTEM SRL	14	321		SAN
1.60.40.20.030.000.00.000	Garanzie ricevute: di cui altre garanzie personali e reali	SAN	121200256	31/12/2014	FIDEJUSSIONI PER CONTRATTI EX ASL MILANO	1/7/2019	MICRODISEGNO SRL	5	321		SAN
1.60.40.20.030.000.00.000	Garanzie ricevute: di cui altre garanzie personali e reali	SAN	2,01509E+16	31/12/2015	FIDEJUSSIONI PER CONTRATTI EX ASL MILANO	28/7/2019	ATI TELECONTROL VIGILANZA SPA	141	321		SAN
1.60.40.20.030.000.00.000	Garanzie ricevute: di cui altre garanzie personali e reali	SAN	15/18103774	31/12/2015	FIDEJUSSIONI PER CONTRATTI EX ASL MILANO	31/3/2020	REL SAS	1	321		SAN
1.60.40.20.030.000.00.000	Garanzie ricevute: di cui altre garanzie personali e reali	SAN	F15.071.0000900420	31/12/2014	FIDEJUSSIONI PER CONTRATTI EX ASL MILANO	14/1/2016	MEDICAIR ITALIA SRL	0	321		SAN
1.60.40.20.030.000.00.000	Garanzie ricevute: di cui altre garanzie personali e reali	SAN	72934182	31/12/2013	FIDEJUSSIONI PER CONTRATTI EX ASL MILANO	31/1/2016	BIOLIFE SRL	2	321		SAN
1.60.40.20.030.000.00.000	Garanzie ricevute: di cui altre garanzie personali e reali	SAN	5330.02.2799663753	31/12/2015	FIDEJUSSIONI PER CONTRATTI EX ASL MILANO	31/1/2016	NOVO NORDISK SPA	206	321		SAN
1.60.40.20.030.000.00.000	Garanzie ricevute: di cui altre garanzie personali e reali	SAN	1,00007E+16	31/12/2013	FIDEJUSSIONI PER CONTRATTI EX ASL MILANO	1/2/2016	BECTON DICKINSON SRL	0	321		SAN
1.60.40.20.030.000.00.000	Garanzie ricevute: di cui altre garanzie personali e reali	SAN	56211882	31/12/2014	FIDEJUSSIONI PER CONTRATTI EX ASL MILANO	27/2/2016	STUDIO GRISENTI E ASS.	14	321		SAN
1.60.40.20.030.000.00.000	Garanzie ricevute: di cui altre garanzie personali e reali	SAN	01383/8200/00567025/1213/2013	31/12/2013	FIDEJUSSIONI PER CONTRATTI EX ASL MILANO	28/2/2016	OXOID SPA	2	321		SAN
1.60.40.20.030.000.00.000	Garanzie ricevute: di cui altre garanzie personali e reali	SAN	01383/8200/588550/93/2014	31/12/2014	FIDEJUSSIONI PER CONTRATTI EX ASL MILANO	29/2/2016	LINDE MEDICALE SRL	1	321		SAN
1.60.40.20.030.000.00.000	Garanzie ricevute: di cui altre garanzie personali e reali	SAN	138716/C	31/12/2011	FIDEJUSSIONI PER CONTRATTI EX ASL MILANO	31/12/2016	TNT POST ITALIA SPA	16	321		SAN
1.60.40.20.030.000.00.000	Garanzie ricevute: di cui altre garanzie personali e reali	SAN	03175/8200/01077935	27/3/2014	FIDEJUSSIONI PER CONTRATTI EX ASL MILANO	31/12/2020	LOHMANN E RAUSCHER SRL	1	321		SAN
1.60.40.20.030.000.00.000	Garanzie ricevute: di cui altre garanzie personali e reali	SAN	F15.071.0000900391	6/11/2011	FIDEJUSSIONI PER CONTRATTI EX ASL MILANO	31/12/2020	MEDICAIR ITALIA SRL	1	321		SAN
1.60.40.20.030.000.00.000	Garanzie ricevute: di cui altre garanzie personali e reali	SAN	01593/8200/00548993/2669-2012	3/9/2012	FIDEJUSSIONI PER CONTRATTI EX ASL MILANO	31/12/2020	COFELY ITALIA SPA	1	321		SAN
1.60.40.20.030.000.00.000	Garanzie ricevute: di cui altre garanzie personali e reali	SAN	56232010	5/6/2014	FIDEJUSSIONI PER CONTRATTI EX ASL MILANO	31/12/2020	MICROSOFT SRL	1	321		SAN
1.60.40.20.030.000.00.000	Garanzie ricevute: di cui altre garanzie personali e reali	SAN	5330.18.27.27996525582	17/9/2014	FIDEJUSSIONI PER CONTRATTI EX ASL MILANO	31/12/2020	RINA SERVICE SPA	1	321		SAN
1.60.40.20.030.000.00.000	Garanzie ricevute: di cui altre garanzie personali e reali	SAN	03481/8200	15/7/2013	FIDEJUSSIONI PER CONTRATTI EX ASL MILANO	31/12/2020	FUSI SNC DI FUSI PEPPINO	1	321		SAN
1.60.40.20.030.000.00.000	Garanzie ricevute: di cui altre garanzie personali e reali	SAN	2,5495E+11	9/9/2015	FIDEJUSSIONI PER CONTRATTI EX ASL MILANO	31/12/2020	SICIL ZOOTECNICA SRL	2	321		SAN
1.60.40.20.030.000.00.000	Garanzie ricevute: di cui altre garanzie personali e reali	SAN	5008	24/6/2009	FIDEJUSSIONI PER CONTRATTI EX ASL MILANO	31/12/2020	SCC SPA	3	321		SAN
1.60.40.20.030.000.00.000	Garanzie ricevute: di cui altre garanzie personali e reali	SAN	150161373	23/9/2013	FIDEJUSSIONI PER CONTRATTI EX ASL MILANO	31/12/2020	CITTA' DEL SOLE COOP. SOC.	3	321		SAN
1.60.40.20.030.000.00.000	Garanzie ricevute: di cui altre garanzie personali e reali	SAN	01593/8200/00621018/322381/670-2015	21/4/2015	FIDEJUSSIONI PER CONTRATTI EX ASL MILANO	31/12/2020	BGP PRODUCTS SRL	3	321		SAN
1.60.40.20.030.000.00.000	Garanzie ricevute: di cui altre garanzie personali e reali	SAN	19083039	25/9/2014	FIDEJUSSIONI PER CONTRATTI EX ASL MILANO	31/12/2020	VOICE SYSTEM SRL	4	321		SAN
1.60.40.20.030.000.00.000	Garanzie ricevute: di cui altre garanzie personali e reali	SAN	1308/96/107009288	4/4/2014	FIDEJUSSIONI PER CONTRATTI EX ASL MILANO	31/12/2020	CRINALI COOP. SOC. UNLUS	5	321		SAN
1.60.40.20.030.000.00.000	Garanzie ricevute: di cui altre garanzie personali e reali	SAN	2039802	26/3/2014	FIDEJUSSIONI PER CONTRATTI EX ASL MILANO	31/12/2020	TNT POST ITALIA SPA	6	321		SAN
1.60.40.20.030.000.00.000	Garanzie ricevute: di cui altre garanzie personali e reali	SAN	G815/00A030079	28/2/2014	FIDEJUSSIONI PER CONTRATTI EX ASL MILANO	31/12/2020	BASSILICHI SPA	7	321		SAN
1.60.40.20.030.000.00.000	Garanzie ricevute: di cui altre garanzie personali e reali	SAN	530.18.27.2799652531	27/10/2014	FIDEJUSSIONI PER CONTRATTI EX ASL MILANO	31/12/2020	SANTER REPLY SPA	7	321		SAN
1.60.40.20.030.000.00.000	Garanzie ricevute: di cui altre garanzie personali e reali	SAN	2012/13/6166395	3/4/2012	FIDEJUSSIONI PER CONTRATTI EX ASL MILANO	31/12/2020	F.LLI GAGIANESI SRL	8	321		SAN
1.60.40.20.030.000.00.000	Garanzie ricevute: di cui altre garanzie personali e reali	SAN	071;0000020021	4/11/2014	FIDEJUSSIONI PER CONTRATTI EX ASL MILANO	31/12/2020	LUNDBECK ITALIA SPA	9	321		SAN
1.60.40.20.030.000.00.000	Garanzie ricevute: di cui altre garanzie personali e reali	SAN	03481/8200/00615928	26/2/2015	FIDEJUSSIONI PER CONTRATTI EX ASL MILANO	31/12/2020	FUSI SNC DI FUSI PEPPINO	10	321		SAN
1.60.40.20.030.000.00.000	Garanzie ricevute: di cui altre garanzie personali e reali	SAN	56243798	24/7/2014	FIDEJUSSIONI PER CONTRATTI EX ASL MILANO	31/12/2020	PLURIMA SPA	11	321		SAN
1.60.40.20.030.000.00.000	Garanzie ricevute: di cui altre garanzie personali e reali	SAN	2014/50/2294600	2/4/2014	FIDEJUSSIONI PER CONTRATTI EX ASL MILANO	31/12/2020	RESPIRAIRE SRL	11	321		SAN
1.60.40.20.030.000.00.000	Garanzie ricevute: di cui altre garanzie personali e reali	SAN	01880/8200/00594572	4/4/2014	FIDEJUSSIONI PER CONTRATTI EX ASL MILANO	31/12/2020	MINOTAURO COOP. SOCIALE	12	321		SAN

RICORDI

1.60.40.20.030.000.00.000	Garanzie ricevute: di cui altre garanzie personali e reali	SAN	00487/34/45036805	29/7/2014	FIDEJUSSIONI PER CONTRATTI EX ASL MILANO	31/12/2020	INTERSANIT ASS. ONLUS	12	321		SAN
1.60.40.20.030.000.00.000	Garanzie ricevute: di cui altre garanzie personali e reali	SAN	4,60012E+11	24/3/2014	FIDEJUSSIONI PER CONTRATTI EX ASL MILANO	31/12/2020	SEDA SPA	13	321		SAN
1.60.40.20.030.000.00.000	Garanzie ricevute: di cui altre garanzie personali e reali	SAN	01383/8200/00606526/3639/2014	22/10/2014	FIDEJUSSIONI PER CONTRATTI EX ASL MILANO	31/12/2020	ASTRAZENECA SPA	15	321		SAN
1.60.40.20.030.000.00.000	Garanzie ricevute: di cui altre garanzie personali e reali	SAN	572044	2/4/2014	FIDEJUSSIONI PER CONTRATTI EX ASL MILANO	31/12/2020	CITTA' E SALUTE SOC. COOP.	15	321		SAN
1.60.40.20.030.000.00.000	Garanzie ricevute: di cui altre garanzie personali e reali	SAN	6,0255E+12	26/3/2014	FIDEJUSSIONI PER CONTRATTI EX ASL MILANO	31/12/2020	MIEDIGAS ITALIA SRL	16	321		SAN
1.60.40.20.030.000.00.000	Garanzie ricevute: di cui altre garanzie personali e reali	SAN	2101154	24/12/2015	FIDEJUSSIONI PER CONTRATTI EX ASL MILANO	31/12/2020	MEDICAL SERVICES SRL	16	321		SAN
1.60.40.20.030.000.00.000	Garanzie ricevute: di cui altre garanzie personali e reali	SAN	138716/C	6/9/2011	FIDEJUSSIONI PER CONTRATTI EX ASL MILANO	31/12/2020	TNT POST ITALIA SPA	20	321		SAN
1.60.40.20.030.000.00.000	Garanzie ricevute: di cui altre garanzie personali e reali	SAN	8,7095E+11	17/9/2014	FIDEJUSSIONI PER CONTRATTI EX ASL MILANO	31/12/2020	MEDICAL SERVICE ASSISTANCE	29	321		SAN
1.60.40.20.030.000.00.000	Garanzie ricevute: di cui altre garanzie personali e reali	SAN	4,00779E+13	18/11/2013	FIDEJUSSIONI PER CONTRATTI EX ASL MILANO	31/12/2020	CONSORZIO STABILE PEDRON	29	321		SAN
1.60.40.20.030.000.00.000	Garanzie ricevute: di cui altre garanzie personali e reali	SAN	4,00419E+13	12/3/2014	FIDEJUSSIONI PER CONTRATTI EX ASL MILANO	31/12/2020	CEDAM ITALIA SRL	33	321		SAN
1.60.40.20.030.000.00.000	Garanzie ricevute: di cui altre garanzie personali e reali	SAN	2016/50/2398701	24/11/2015	FIDEJUSSIONI PER CONTRATTI EX ASL MILANO	31/12/2020	RESPIRAIRE SRL	36	321		SAN
1.60.40.20.030.000.00.000	Garanzie ricevute: di cui altre garanzie personali e reali	SAN	1632.00.27.27191550	6/11/2006	FIDEJUSSIONI PER CONTRATTI EX ASL MILANO	31/12/2020	C.S.A.	45	321		SAN
1.60.40.20.030.000.00.000	Garanzie ricevute: di cui altre garanzie personali e reali	SAN	5,00902E+12	23/4/2014	FIDEJUSSIONI PER CONTRATTI EX ASL MILANO	31/12/2020	CROCE AMICA ONE ITALIA	58	321		SAN
1.60.40.20.030.000.00.000	Garanzie ricevute: di cui altre garanzie personali e reali	SAN	2013/50/2266811	30/7/2013	FIDEJUSSIONI PER CONTRATTI EX ASL MILANO	31/12/2020	RESPIRAIRE SRL	90	321		SAN
1.60.40.20.030.000.00.000	Garanzie ricevute: di cui altre garanzie personali e reali	SAN	21/9492	14/3/2012	FIDEJUSSIONI PER CONTRATTI EX ASL MILANO	31/12/2020	PREMIATO STABILIMENTO TIPOGRAFICO	103	321		SAN
1.60.40.20.030.000.00.000	Garanzie ricevute: di cui altre garanzie personali e reali	SAN	00767/34/45034357	10/9/2014	FIDEJUSSIONI PER CONTRATTI EX ASL MILANO	31/12/2020	CTS COOP. TRASP. ARL	113	321		SAN
1.60.40.20.030.000.00.000	Garanzie ricevute: di cui altre garanzie personali e reali	SAN	000369.91.000181	26/4/2014	FIDEJUSSIONI PER CONTRATTI EX ASL MILANO	31/12/2020	COOP. SOCIALE ORCHIDEA	124	321		SAN
1.60.40.20.030.000.00.000	Garanzie ricevute: di cui altre garanzie personali e reali	SAN	6,0255E+12	4/4/2014	FIDEJUSSIONI PER CONTRATTI EX ASL MILANO	31/12/2020	MEDIGAS ITALIA SRL	147	321		SAN
1.60.40.20.030.000.00.000	Garanzie ricevute: di cui altre garanzie personali e reali	SAN	4,87345E+12	28/4/2014	FIDEJUSSIONI PER CONTRATTI EX ASL MILANO	31/12/2020	COOP. SOCIALE ITAL ENFERM	171	321		SAN
1.60.40.20.030.000.00.000	Garanzie ricevute: di cui altre garanzie personali e reali	SAN	1925452	30/5/2011	FIDEJUSSIONI PER CONTRATTI EX ASL MILANO	31/12/2020	SICO SPA	270	321		SAN
1.60.40.20.030.000.00.000	Garanzie ricevute: di cui altre garanzie personali e reali	SAN	1000009176	1/4/2014	FIDEJUSSIONI PER CONTRATTI EX ASL MILANO	31/12/2020	MEDICAIR ITALIA SRL	471	321		SAN
1.60.40.20.030.000.00.000	Garanzie ricevute: di cui altre garanzie personali e reali	SAN	2010/52/2140415	9/6/2010	FIDEJUSSIONI PER CONTRATTI EX ASL MILANO	31/12/2020	ATI I&T SERVIZI SRL	670	321		SAN
1.60.40.20.030.000.00.000	Garanzie ricevute: di cui altre garanzie personali e reali	SAN	12808/8200/00020358	20/5/2016	FIDEJUSSIONI PER CONTRATTI ATS	31/12/2016	GLAXOSMITHKLINE	5	321		SAN
1.60.40.20.030.000.00.000	Garanzie ricevute: di cui altre garanzie personali e reali	SAN	402432103	18/3/2016	FIDEJUSSIONI PER CONTRATTI ATS	30/3/2017	KEDRION SPA	7	321		SAN
1.60.40.20.030.000.00.000	Garanzie ricevute: di cui altre garanzie personali e reali	SAN	402570922	19/10/2016	FIDEJUSSIONI PER CONTRATTI ATS	30/9/2017	KEDRION SPA	12	321		SAN
1.60.40.20.030.000.00.000	Garanzie ricevute: di cui altre garanzie personali e reali	SAN	07305/8200/00659590	23/6/2016	FIDEJUSSIONI PER CONTRATTI ATS	31/12/2017	MOVI SPA	3	321		SAN
1.60.40.20.030.000.00.000	Garanzie ricevute: di cui altre garanzie personali e reali	SAN	68555	16/3/2016	FIDEJUSSIONI PER CONTRATTI ATS	31/1/2018	PIAM FARMACEUTICI SPA	1	321		SAN
1.60.40.20.030.000.00.000	Garanzie ricevute: di cui altre garanzie personali e reali	SAN	2128804	14/9/2016	FIDEJUSSIONI PER CONTRATTI ATS	30/9/2017	PLURIMA SPA	7	321		SAN
1.60.40.20.030.000.00.000	Garanzie ricevute: di cui altre garanzie personali e reali	SAN	12759/63	23/6/2016	FIDEJUSSIONI PER CONTRATTI ATS	12/5/2019	PROJECT INFORMATICA SRL	6	321		SAN
1.60.40.20.030.000.00.000	Garanzie ricevute: di cui altre garanzie personali e reali	SAN	2016/50/2398701	21/7/2016	FIDEJUSSIONI PER CONTRATTI ATS	31/12/2016	RESPIRAIRE SRL	36	321		SAN
1.60.40.20.030.000.00.000	Garanzie ricevute: di cui altre garanzie personali e reali	SAN	547-1942	6/5/2016	FIDEJUSSIONI PER CONTRATTI ATS	31/12/2016	ROCHE DIABETES CARE ITALY SPA	4	321		SAN
1.60.40.20.030.000.00.000	Garanzie ricevute: di cui altre garanzie personali e reali	SAN	2139569	14/9/2016	FIDEJUSSIONI PER CONTRATTI ATS	17/9/2017	SOFTWARE DESIGN SPA	2	321		SAN
1.60.40.20.030.000.00.000	Garanzie ricevute: di cui altre garanzie personali e reali	SAN	664410282	16/3/2016	FIDEJUSSIONI PER CONTRATTI ATS	14/2/2019	TIRDOG MANGIMI	5	321		SAN
1.60.20.00.000.000.00.000	D.II) Depositi cauzionali	SAN	NA	1/1/2015	DEPOSITI CAUZIONALI PER CONTRATTI EX ASL MILANO	31/12/2020	AFFITTUARI DIVERSI	34	321		SAN
1.60.20.00.000.000.00.000	D.II) Depositi cauzionali	SAN	NA	1/1/2015	DEPOSITI CAUZIONALI PER CONTRATTI EX ASL MILANO	31/12/2020	AZZIRRA COOPERATIVA SOCIALE ONLUS	6	321		SAN
1.60.20.00.000.000.00.000	D.II) Depositi cauzionali	SAN	NA	1/1/2015	DEPOSITI CAUZIONALI PER CONTRATTI EX ASL MILANO	31/12/2020	BASSINO PAOLA	1	321		SAN
1.60.20.00.000.000.00.000	D.II) Depositi cauzionali	SAN	NA	1/1/2015	DEPOSITI CAUZIONALI PER CONTRATTI EX ASL MILANO	31/12/2020	BERTOLA LAURA GIUSEPPINA	1	321		SAN

RICONDITA

1.60.20.00.000.000.00.000	D.II) Depositi cauzionali	SAN	NA	1/1/2015	DEPOSITI CAUZIONALI PER CONTRATTI EX ASL MILANO	31/12/2020	D.I. MEDIMEC DI BIELCHE	2	321		SAN
1.60.20.00.000.000.00.000	D.II) Depositi cauzionali	SAN	NA	1/1/2015	DEPOSITI CAUZIONALI PER CONTRATTI EX ASL MILANO	31/12/2020	D'ADAMO RENATO	1	321		SAN
1.60.20.00.000.000.00.000	D.II) Depositi cauzionali	SAN	NA	1/1/2015	DEPOSITI CAUZIONALI PER CONTRATTI EX ASL MILANO	31/12/2020	DI LORENZO ELENA	1	321		SAN
1.60.20.00.000.000.00.000	D.II) Depositi cauzionali	SAN	NA	1/1/2015	DEPOSITI CAUZIONALI PER CONTRATTI EX ASL MILANO	31/12/2020	DIMAS SRL	6	321		SAN
1.60.20.00.000.000.00.000	D.II) Depositi cauzionali	SAN	NA	1/1/2015	DEPOSITI CAUZIONALI PER CONTRATTI EX ASL MILANO	31/12/2020	FALANGE RENATO	0	321		SAN
1.60.20.00.000.000.00.000	D.II) Depositi cauzionali	SAN	NA	1/1/2015	DEPOSITI CAUZIONALI PER CONTRATTI EX ASL MILANO	31/12/2020	FERRIERI PAOLO	1	321		SAN
1.60.20.00.000.000.00.000	D.II) Depositi cauzionali	SAN	NA	1/1/2015	DEPOSITI CAUZIONALI PER CONTRATTI EX ASL MILANO	31/12/2020	FRATELLI MORRONE SNC DI GIUSEPPE E FORTUNATO MORRONE	2	321		SAN
1.60.20.00.000.000.00.000	D.II) Depositi cauzionali	SAN	NA	1/1/2015	DEPOSITI CAUZIONALI PER CONTRATTI EX ASL MILANO	31/12/2020	FUTURA 2000	2	321		SAN
1.60.20.00.000.000.00.000	D.II) Depositi cauzionali	SAN	NA	1/1/2015	DEPOSITI CAUZIONALI PER CONTRATTI EX ASL MILANO	31/12/2020	IDEXX LABORATORIES ITALIA SRL	15	321		SAN
1.60.20.00.000.000.00.000	D.II) Depositi cauzionali	SAN	NA	1/1/2015	DEPOSITI CAUZIONALI PER CONTRATTI EX ASL MILANO	31/12/2020	INDIA INDUSTRIE CHIMICHE SPA	0	321		SAN
1.60.20.00.000.000.00.000	D.II) Depositi cauzionali	SAN	NA	1/1/2015	DEPOSITI CAUZIONALI PER CONTRATTI EX ASL MILANO	31/12/2020	LA BOTTEGA DEGLI ANNI	1	321		SAN
1.60.20.00.000.000.00.000	D.II) Depositi cauzionali	SAN	NA	1/1/2015	DEPOSITI CAUZIONALI PER CONTRATTI EX ASL MILANO	31/12/2020	MERCK SERONO SPA	0	321		SAN
1.60.20.00.000.000.00.000	D.II) Depositi cauzionali	SAN	NA	1/1/2015	DEPOSITI CAUZIONALI PER CONTRATTI EX ASL MILANO	31/12/2020	MIDA SAS DI MINGARINI D. SRL UNIPERSONALE	0	321		SAN
1.60.20.00.000.000.00.000	D.II) Depositi cauzionali	SAN	NA	1/1/2015	DEPOSITI CAUZIONALI PER CONTRATTI EX ASL MILANO	31/12/2020	MILLIPORE SPA	0	321		SAN
1.60.20.00.000.000.00.000	D.II) Depositi cauzionali	SAN	NA	1/1/2015	DEPOSITI CAUZIONALI PER CONTRATTI EX ASL MILANO	31/12/2020	NON SOLO COPY DI BUZZI SABRINA	0	321		SAN
1.60.20.00.000.000.00.000	D.II) Depositi cauzionali	SAN	NA	1/1/2015	DEPOSITI CAUZIONALI PER CONTRATTI EX ASL MILANO	31/12/2020	ONE TEAM SRL	0	321		SAN
1.60.20.00.000.000.00.000	D.II) Depositi cauzionali	SAN	NA	1/1/2015	DEPOSITI CAUZIONALI PER CONTRATTI EX ASL MILANO	31/12/2020	PIARDI TECNOLOGIE DEL FREDDO SRL	5	321		SAN
1.60.20.00.000.000.00.000	D.II) Depositi cauzionali	SAN	NA	1/1/2015	DEPOSITI CAUZIONALI PER CONTRATTI EX ASL MILANO	31/12/2020	SHADOW SRL	2	321		SAN
1.60.20.00.000.000.00.000	D.II) Depositi cauzionali	SAN	NA	1/1/2015	DEPOSITI CAUZIONALI PER CONTRATTI EX ASL MILANO	31/12/2020	SIFAS SRL	1	321		SAN
1.60.20.00.000.000.00.000	D.II) Depositi cauzionali	SAN	NA	1/1/2015	DEPOSITI CAUZIONALI PER CONTRATTI EX ASL MILANO	31/12/2020	SEMS SRL	11	321		SAN
1.60.20.00.000.000.00.000	D.II) Depositi cauzionali	SAN	NA	1/1/2015	DEPOSITI CAUZIONALI PER CONTRATTI EX ASL MILANO	31/12/2020	ECO POLIS	4	321		SAN
1.60.20.00.000.000.00.000	D.II) Depositi cauzionali	SAN	NA	1/1/2015	DEPOSITI CAUZIONALI PER CONTRATTI EX ASL MILANO	31/12/2020	AUTOFFICINA MGM SNC DI GHIRINGHELLI GIOVANNI & C.	2	321		SAN
1.60.20.00.000.000.00.000	D.II) Depositi cauzionali	SAN	NA	1/1/2015	DEPOSITI CAUZIONALI PER CONTRATTI EX ASL MILANO	31/12/2020	FLOWERS GLOVES SRL	2	321		SAN
1.60.20.00.000.000.00.000	D.II) Depositi cauzionali	SAN	NA	1/1/2015	DEPOSITI CAUZIONALI PER CONTRATTI EX ASL MILANO	31/12/2015	COMUNE DI MILANO CIVICA RAGIONERIA	24	321		SAN
1.60.20.00.000.000.00.000	D.II) Depositi cauzionali	SAN	NA	1/1/2015	DEPOSITI CAUZIONALI PER CONTRATTI EX ASL MILANO	31/12/2020	ALER	27	321		SAN
1.60.20.00.000.000.00.000	D.II) Depositi cauzionali	SAN	NA	1/1/2015	DEPOSITI CAUZIONALI PER CONTRATTI EX ASL MILANO	31/12/2020	AVIS COMUNE DI MILANO	23	321		SAN
1.60.20.00.000.000.00.000	D.II) Depositi cauzionali	SAN	NA	1/1/2015	DEPOSITI CAUZIONALI PER CONTRATTI EX ASL MILANO	31/12/2020	SOLIGO OLGA	0	321		SAN
1.60.20.00.000.000.00.000	D.II) Depositi cauzionali	SAN	NA	1/1/2015	DEPOSITI CAUZIONALI PER CONTRATTI EX ASL MILANO	31/12/2020	AEM ENERGIA SPA GAS	0	321		SAN
1.60.20.00.000.000.00.000	D.II) Depositi cauzionali	SAN	NA	1/1/2015	DEPOSITI CAUZIONALI PER CONTRATTI EX ASL MILANO	31/12/2020	EXACTA OPTECH LAB CENTER SPA	0	321		SAN
1.60.20.00.000.000.00.000	D.II) Depositi cauzionali	SAN	NA	31/12/2015	DEPOSITI CAUZIONALI PER CONTRATTI EX ASL LODI	31/12/2020	BIOMED CONSULTING SRL	1	321		SAN
1.60.40.30.040.000.00.000	di cui altro	SAN	NA	1/1/2014	RATEIZZAZIONE RECUPERO CONTROLLI NOC 1998-2002	31/12/2024	AO SAN PAOLO	118	321		SAN
1.60.40.30.040.000.00.000	di cui altro	SAN	NA	1/1/2014	RATEIZZAZIONE RECUPERO CONTROLLI NOC 1998-2002	31/12/2024	AO SACCO	55	321		SAN
1.60.40.30.040.000.00.000	di cui altro	SAN	NA	1/1/2014	RATEIZZAZIONE RECUPERO CONTROLLI NOC 1998-2002	31/12/2024	AO SAN CARLO	168	321		SAN
1.60.40.30.040.000.00.000	di cui altro	SAN	NA	1/1/2014	RATEIZZAZIONE RECUPERO CONTROLLI NOC 1998-2002	31/12/2024	AO FATEBENEFRATELLI	134	321		SAN
1.60.40.30.040.000.00.000	di cui altro	SAN	1	31/12/2015	FIDEJUSSIONE PER CONTRATTI EX ASL LODI	31/12/2016	VARI	27	321		SAN
1.60.40.20.030.000.00.000	Garanzie ricevute: di cui altre garanzie personali e reali	SAN	10875791	24/6/2015	FIDEJUSSIONI PER CONTRATTI EX ASL MILANO 2	31/1/2016	GPI SPA	1	321		SAN
1.60.40.10.030.000.00.000	Garanzie prestate: di cui altre garanzie personali e reali	SAN	1383/8200/601197/2551/2014	10/7/2014	FIDEJUSSIONI PER CONTRATTI EX ASL MILANO 2	31/7/2017	MYLAN SPA	1	321		SAN

RICEVUTA

1.60.40.20.030.000.00.000	Garanzie ricevute: di cui altre garanzie personali e reali	SAN	N. 0254950011637	1/9/2015	FIDEJUSSIONI PER CONTRATTI EX ASL MILANO 2	1/9/2017	SICIL ZOOTECNICA SRL	1	321		SAN
1.60.40.20.030.000.00.000	Garanzie ricevute: di cui altre garanzie personali e reali	SAN	734769	5/6/2015	FIDEJUSSIONI PER CONTRATTI EX ASL MILANO 2	31/5/2018	HITACHI SYSTEM CBT SPA	1	321		SAN
1.60.40.20.030.000.00.000	Garanzie ricevute: di cui altre garanzie personali e reali	SAN	08493/8200/00638551	27/8/2015	FIDEJUSSIONI PER CONTRATTI EX ASL MILANO 2	31/7/2017	DENTSPLY IH SRL	1	321		SAN
1.60.40.20.030.000.00.000	Garanzie ricevute: di cui altre garanzie personali e reali	SAN	4,60012E+11	30/7/2015	FIDEJUSSIONI PER CONTRATTI EX ASL MILANO 2	15/2/2018	SANOFI SPA	1	321		SAN
1.60.40.20.030.000.00.000	Garanzie ricevute: di cui altre garanzie personali e reali	SAN	FDI 222067/15	27/3/2015	FIDEJUSSIONI PER CONTRATTI EX ASL MILANO 2	31/3/2018	FONDAZIONE ISTITUTO AUXOLOGICO ITALIANO DI MILANO	1	321		SAN
1.60.40.20.030.000.00.000	Garanzie ricevute: di cui altre garanzie personali e reali	SAN	990/9781-81	8/9/2015	FIDEJUSSIONI PER CONTRATTI EX ASL MILANO 2	30/4/2016	LA GOCCIA SOCIETA' COOPERATIVA SOCIALE ONLUS	1	321		SAN
1.60.40.20.030.000.00.000	Garanzie ricevute: di cui altre garanzie personali e reali	SAN	740945	22/6/2015	FIDEJUSSIONI PER CONTRATTI EX ASL MILANO 2	30/7/2018	KEDRION SPA	1	321		SAN
1.60.40.20.030.000.00.000	Garanzie ricevute: di cui altre garanzie personali e reali	SAN	148/00321095	26/6/2015	FIDEJUSSIONI PER CONTRATTI EX ASL MILANO 2	15/2/2018	GILEAD SCIENCES SRL	1	321		SAN
1.60.40.20.030.000.00.000	Garanzie ricevute: di cui altre garanzie personali e reali	SAN	19083048	8/9/2015	FIDEJUSSIONI PER CONTRATTI EX ASL MILANO 2	31/8/2016	VOICE SYSTEM SRL	1	321		SAN
1.60.40.20.030.000.00.000	Garanzie ricevute: di cui altre garanzie personali e reali	SAN	54409/96//124672810	11/12/2015	FIDEJUSSIONI PER CONTRATTI EX ASL MILANO 2	11/6/2018	LA CASALINDA	1	321		SAN
1.60.40.20.030.000.00.000	Garanzie ricevute: di cui altre garanzie personali e reali	SAN	09885/8200/00639311/786/2015	9/9/2015	FIDEJUSSIONI PER CONTRATTI EX ASL MILANO 2	30/9/2017	NUTRICIA ITALIA SPA	1	321		SAN
1.60.40.20.030.000.00.000	Garanzie ricevute: di cui altre garanzie personali e reali	SAN	706720	26/3/2015	FIDEJUSSIONI PER CONTRATTI EX ASL MILANO 2	30/4/2018	SIFA SRL	2	321		SAN
1.60.40.20.030.000.00.000	Garanzie ricevute: di cui altre garanzie personali e reali	SAN	2039805	26/3/2014	FIDEJUSSIONI PER CONTRATTI EX ASL MILANO 2	30/6/2017	TNT POST ITALIA - dal 19/6/2014 SOC. NEXIVE SPA	2	321		SAN
1.60.40.20.030.000.00.000	Garanzie ricevute: di cui altre garanzie personali e reali	SAN	707601	27/3/2015	FIDEJUSSIONI PER CONTRATTI EX ASL MILANO 2	30/3/2016	NEXIVE SPA	2	321		SAN
1.60.40.20.030.000.00.000	Garanzie ricevute: di cui altre garanzie personali e reali	SAN	197306/DE	1/1/2016	FIDEJUSSIONI PER CONTRATTI EX ASL MILANO 2	31/12/2017	BC TRADE SRL DI NAPOLI	2	321		SAN
1.60.40.20.030.000.00.000	Garanzie ricevute: di cui altre garanzie personali e reali	SAN	4,60012E+11	4/12/2014	FIDEJUSSIONI PER CONTRATTI EX ASL MILANO 2	30/11/2016	SAPIO LIFE SRL	2	321		SAN
1.60.40.20.030.000.00.000	Garanzie ricevute: di cui altre garanzie personali e reali	SAN	F15.07100000900425	17/1/2014	FIDEJUSSIONI PER CONTRATTI EX ASL MILANO 2	31/12/2017	MEDICAIR ITALIA SRL	2	321		SAN
1.60.40.20.030.000.00.000	Garanzie ricevute: di cui altre garanzie personali e reali	SAN	121200274	1/12/2014	FIDEJUSSIONI PER CONTRATTI EX ASL MILANO 2	30/11/2016	MICRODISEGNO SRL	2	321		SAN
1.60.40.20.030.000.00.000	Garanzie ricevute: di cui altre garanzie personali e reali	SAN	223217	12/3/2015	FIDEJUSSIONI PER CONTRATTI EX ASL MILANO 2	12/3/2016	SOCIETA' INFERENZE SOC. COOP.	2	321		SAN
1.60.40.20.030.000.00.000	Garanzie ricevute: di cui altre garanzie personali e reali	SAN	N187/00A0486513	1/1/2016	FIDEJUSSIONI PER CONTRATTI EX ASL MILANO 2	22/1/2018	DITTA H.M. SRL	2	321		SAN
1.60.40.20.030.000.00.000	Garanzie ricevute: di cui altre garanzie personali e reali	SAN	01383/8200/00643020/3302/2015	4/11/2015	FIDEJUSSIONI PER CONTRATTI EX ASL MILANO 2	31/5/2016	BGP PRODUCTS SRL	2	321		SAN
1.60.40.20.030.000.00.000	Garanzie ricevute: di cui altre garanzie personali e reali	SAN	42343	21/12/2015	FIDEJUSSIONI PER CONTRATTI EX ASL MILANO 2	31/12/2017	SAPIO LIFE SRL	2	321		SAN
1.60.40.20.030.000.00.000	Garanzie ricevute: di cui altre garanzie personali e reali	SAN	150166808	2/7/2014	FIDEJUSSIONI PER CONTRATTI EX ASL MILANO 2	31/7/2017	CODIFI SRL	2	321		SAN
1.60.40.20.030.000.00.000	Garanzie ricevute: di cui altre garanzie personali e reali	SAN	04178/8200/01081199	24/6/2015	FIDEJUSSIONI PER CONTRATTI EX ASL MILANO 2	30/6/2016	ATOS MEDICAL SRL	2	321		SAN
1.60.40.20.030.000.00.000	Garanzie ricevute: di cui altre garanzie personali e reali	SAN	02302-1162450	26/8/2015	FIDEJUSSIONI PER CONTRATTI EX ASL MILANO 2	30/9/2018	TONUSLINE IT SRL	2	321		SAN
1.60.40.20.030.000.00.000	Garanzie ricevute: di cui altre garanzie personali e reali	SAN	423432/J	22/6/2015	FIDEJUSSIONI PER CONTRATTI EX ASL MILANO 2	15/2/2018	BRISTOL MYERS SQUIBB SRL	2	321		SAN
1.60.40.20.030.000.00.000	Garanzie ricevute: di cui altre garanzie personali e reali	SAN	2000072832	10/12/2015	FIDEJUSSIONI PER CONTRATTI EX ASL MILANO 2	10/12/2016	YPSOMED ITALIA SRL	2	321		SAN
1.60.40.20.030.000.00.000	Garanzie ricevute: di cui altre garanzie personali e reali	SAN	253024993	7/8/2015	FIDEJUSSIONI PER CONTRATTI EX ASL MILANO 2	14/8/2017	MEDISER SRL	2	321		SAN
1.60.40.20.030.000.00.000	Garanzie ricevute: di cui altre garanzie personali e reali	SAN	0100.5103864.70	1/1/2016	FIDEJUSSIONI PER CONTRATTI EX ASL MILANO 2	1/9/2017	ECO ERIDANIA SPA	2	321		SAN
1.60.40.20.030.000.00.000	Garanzie ricevute: di cui altre garanzie personali e reali	SAN	896BGC1500840	23/6/2015	FIDEJUSSIONI PER CONTRATTI EX ASL MILANO 2	15/2/2018	AMGEN SRL	3	321		SAN
1.60.40.20.030.000.00.000	Garanzie ricevute: di cui altre garanzie personali e reali	SAN	08493/8200/00019151	18/6/2015	FIDEJUSSIONI PER CONTRATTI EX ASL MILANO 2	30/6/2018	ELI LILLY ITALIA SPA	3	321		SAN
1.60.40.20.030.000.00.000	Garanzie ricevute: di cui altre garanzie personali e reali	SAN	4,60012E+11	24/8/2015	FIDEJUSSIONI PER CONTRATTI EX ASL MILANO 2	30/9/2018	FRESENLUSKABI ITALIA SRL	3	321		SAN
1.60.40.20.030.000.00.000	Garanzie ricevute: di cui altre garanzie personali e reali	SAN	8389/8200/00591188	14/2/2014	FIDEJUSSIONI PER CONTRATTI EX ASL MILANO 2	30/5/2017	VIVISOL SRL	3	321		SAN
1.60.40.20.030.000.00.000	Garanzie ricevute: di cui altre garanzie personali e reali	SAN	00660-34-45387396	9/9/2015	FIDEJUSSIONI PER CONTRATTI EX ASL MILANO 2	8/9/2018	NOVAMEDISAN IT. SRL	3	321		SAN
1.60.40.20.030.000.00.000	Garanzie ricevute: di cui altre garanzie personali e reali	SAN	03119/8200/631120	19/6/2015	FIDEJUSSIONI PER CONTRATTI EX ASL MILANO 2	28/2/2018	DITTA BIOTEST ITALIA SRL	4	321		SAN
1.60.40.20.030.000.00.000	Garanzie ricevute: di cui altre garanzie personali e reali	SAN	758120	31/7/2015	FIDEJUSSIONI PER CONTRATTI EX ASL MILANO 2	1/8/2016	DITTA AIK ABELLO' SPA	4	321		SAN
1.60.40.20.030.000.00.000	Garanzie ricevute: di cui altre garanzie personali e reali	SAN	340712597	4/7/2014	FIDEJUSSIONI PER CONTRATTI EX ASL MILANO 2	31/7/2017	NEUPHARMA SRL	5	321		SAN

RICONTROLLATO

1.60.40.20.030.000.00.000	Garanzie ricevute: di cui altre garanzie personali e reali	SAN	56198004	1/1/2014	FIDEJUSSIONI PER CONTRATTI EX ASL MILANO 2	1/1/2017	SOC. AON SPA	5	321		SAN
1.60.40.20.030.000.00.000	Garanzie ricevute: di cui altre garanzie personali e reali	SAN	6/30599/96/82491042	1/5/2013	FIDEJUSSIONI PER CONTRATTI EX ASL MILANO 2	1/11/2017	SITTA GENERALE SERVIZI SRL - ROMA	6	321		SAN
1.60.40.20.030.000.00.000	Garanzie ricevute: di cui altre garanzie personali e reali	SAN	402304094	3/11/2015	FIDEJUSSIONI PER CONTRATTI EX ASL MILANO 2	30/4/2016	KEDRION SPA	7	321		SAN
1.60.40.20.030.000.00.000	Garanzie ricevute: di cui altre garanzie personali e reali	SAN	2014/50/2298203	30/4/2014	FIDEJUSSIONI PER CONTRATTI EX ASL MILANO 2	31/3/2018	RESPIRAIRE SRL	7	321		SAN
1.60.40.20.030.000.00.000	Garanzie ricevute: di cui altre garanzie personali e reali	SAN	2015/50/2370593	10/12/2015	FIDEJUSSIONI PER CONTRATTI EX ASL MILANO 2	10/12/2016	ACTELION PHARMACEUTICALS ITALIA SRL	7	321		SAN
1.60.40.20.030.000.00.000	Garanzie ricevute: di cui altre garanzie personali e reali	SAN	4,00886E+13	12/9/2014	FIDEJUSSIONI PER CONTRATTI EX ASL MILANO 2	15/9/2016	CIPIEMME SRL	7	321		SAN
1.60.40.20.030.000.00.000	Garanzie ricevute: di cui altre garanzie personali e reali	SAN	4,00886E+13	15/9/2014	FIDEJUSSIONI PER CONTRATTI EX ASL MILANO 2	15/9/2016	CIPIEMME SRL	7	321		SAN
1.60.40.20.030.000.00.000	Garanzie ricevute: di cui altre garanzie personali e reali	SAN	4,00886E+13	4/9/2014	FIDEJUSSIONI PER CONTRATTI EX ASL MILANO 2	9/9/2016	CIPIEMME SRL	7	321		SAN
1.60.40.20.030.000.00.000	Garanzie ricevute: di cui altre garanzie personali e reali	SAN	896BGC1500857	26/6/2015	FIDEJUSSIONI PER CONTRATTI EX ASL MILANO 2	15/2/2018	MERCK SERONO SPA	7	321		SAN
1.60.40.20.030.000.00.000	Garanzie ricevute: di cui altre garanzie personali e reali	SAN	121200236	17/2/2014	FIDEJUSSIONI PER CONTRATTI EX ASL MILANO 2	17/2/2017	MICRODISEGNO SRL	11	321		SAN
1.60.40.20.030.000.00.000	Garanzie ricevute: di cui altre garanzie personali e reali	SAN	1735/529	14/8/2015	FIDEJUSSIONI PER CONTRATTI EX ASL MILANO 2	31/7/2018	NESTLE' ITALIA SPA	14	321		SAN
1.60.40.20.030.000.00.000	Garanzie ricevute: di cui altre garanzie personali e reali	SAN	161800/B	26/8/2015	FIDEJUSSIONI PER CONTRATTI EX ASL MILANO 2	30/9/2018	BAYER SPA	15	321		SAN
1.60.40.20.030.000.00.000	Garanzie ricevute: di cui altre garanzie personali e reali	SAN	01383/8200/00598698/2067/2014	5/6/2014	FIDEJUSSIONI PER CONTRATTI EX ASL MILANO 2	31/3/2018	VITALAIRE ITALIA SPA	17	321		SAN
1.60.40.20.030.000.00.000	Garanzie ricevute: di cui altre garanzie personali e reali	SAN	421892/C	1/7/2014	FIDEJUSSIONI PER CONTRATTI EX ASL MILANO 2	30/11/2017	BRISTOL MYERS SQUIBB SRL	18	321		SAN
1.60.40.20.030.000.00.000	Garanzie ricevute: di cui altre garanzie personali e reali	SAN	6,0255E+12	9/5/2014	FIDEJUSSIONI PER CONTRATTI EX ASL MILANO 2	31/3/2018	MEDIGAS ITALIA SRL	19	321		SAN
1.60.40.20.030.000.00.000	Garanzie ricevute: di cui altre garanzie personali e reali	SAN	54/1244DC	1/1/2016	FIDEJUSSIONI PER CONTRATTI EX ASL MILANO 2	16/2/2016	PAM SRL	20	321		SAN
1.60.40.20.030.000.00.000	Garanzie ricevute: di cui altre garanzie personali e reali	SAN	896BGI1401167	13/6/2014	FIDEJUSSIONI PER CONTRATTI EX ASL MILANO 2	30/6/2017	BAXTER SPA	20	321		SAN
1.60.40.20.030.000.00.000	Garanzie ricevute: di cui altre garanzie personali e reali	SAN	627650	4/9/2014	FIDEJUSSIONI PER CONTRATTI EX ASL MILANO 2	20/11/2017	ZAMBON ITALIA SRL	22	321		SAN
1.60.40.20.030.000.00.000	Garanzie ricevute: di cui altre garanzie personali e reali	SAN	01383/8200/5953112/1419/2014	15/4/2014	FIDEJUSSIONI PER CONTRATTI EX ASL MILANO 2	30/6/2018	LINDE MEDICALE SRL	25	321		SAN
1.60.40.20.030.000.00.000	Garanzie ricevute: di cui altre garanzie personali e reali	SAN	546-1123	22/6/2015	FIDEJUSSIONI PER CONTRATTI EX ASL MILANO 2	15/2/2018	ROCHE SPA	25	321		SAN
1.60.40.20.030.000.00.000	Garanzie ricevute: di cui altre garanzie personali e reali	SAN	07305/8200/00646364	11/12/2015	FIDEJUSSIONI PER CONTRATTI EX ASL MILANO 2	30/6/2018	MOVI SPA	27	321		SAN
1.60.40.20.030.000.00.000	Garanzie ricevute: di cui altre garanzie personali e reali	SAN	547-1917	11/12/2015	FIDEJUSSIONI PER CONTRATTI EX ASL MILANO 2	31/3/2018	ROCHE DIAGNOSTICS SPA DI MONZA	29	321		SAN
1.60.40.20.030.000.00.000	Garanzie ricevute: di cui altre garanzie personali e reali	SAN	663230	2/12/2014	FIDEJUSSIONI PER CONTRATTI EX ASL MILANO 2	31/12/2017	TEMPORARY SPA	29	321		SAN
1.60.40.20.030.000.00.000	Garanzie ricevute: di cui altre garanzie personali e reali	SAN	9885/8200/00638825/762/2015	2/9/2015	FIDEJUSSIONI PER CONTRATTI EX ASL MILANO 2	30/9/2018	NUTRICIA ITALIA SPA	31	321		SAN
1.60.40.20.030.000.00.000	Garanzie ricevute: di cui altre garanzie personali e reali	SAN	2,01509E+16	27/5/2015	FIDEJUSSIONI PER CONTRATTI EX ASL MILANO 2	31/5/2019	TELECONTROL VIGILANZA SPA	36	321		SAN
1.60.40.20.030.000.00.000	Garanzie ricevute: di cui altre garanzie personali e reali	SAN	4,60012E+11	18/6/2015	FIDEJUSSIONI PER CONTRATTI EX ASL MILANO 2	15/2/2018	GRIFOLS ITALIA SPA	38	321		SAN
1.60.40.20.030.000.00.000	Garanzie ricevute: di cui altre garanzie personali e reali	SAN	535773	10/12/2013	FIDEJUSSIONI PER CONTRATTI EX ASL MILANO 2	31/12/2016	L. MOLTENI C.	40	321		SAN
1.60.40.20.030.000.00.000	Garanzie ricevute: di cui altre garanzie personali e reali	SAN	896BGI1503226	16/12/2015	FIDEJUSSIONI PER CONTRATTI EX ASL MILANO 2	31/12/2017	MEDTRONIC ITALIA SPA	50	321		SAN
1.60.40.20.030.000.00.000	Garanzie ricevute: di cui altre garanzie personali e reali	SAN	150165506	24/4/2014	FIDEJUSSIONI PER CONTRATTI EX ASL MILANO 2	15/5/2018	SAPIO LIFE SRL	57	321		SAN
1.60.40.20.030.000.00.000	Garanzie ricevute: di cui altre garanzie personali e reali	SAN	01,000009322	15/4/2014	FIDEJUSSIONI PER CONTRATTI EX ASL MILANO 2	31/3/2018	MEDICAIR ITALIA SRL	68	321		SAN
1.60.40.20.030.000.00.000	Garanzie ricevute: di cui altre garanzie personali e reali	SAN	896BGI1501593	22/6/2015	FIDEJUSSIONI PER CONTRATTI EX ASL MILANO 2	30/6/2018	CSL BEHRING SPA	74	321		SAN
1.60.40.20.030.000.00.000	Garanzie ricevute: di cui altre garanzie personali e reali	SAN	737933	10/6/2015	FIDEJUSSIONI PER CONTRATTI EX ASL MILANO 2	10/6/2018	NEXIVE SPA	79	321		SAN
1.60.40.20.030.000.00.000	Garanzie ricevute: di cui altre garanzie personali e reali	SAN	2175441	13/7/2015	FIDEJUSSIONI PER CONTRATTI EX ASL MILANO 2	30/6/2018	ACTELION PHARMACEUTICALS ITALIA SRL	82	321		SAN
1.60.40.20.030.000.00.000	Garanzie ricevute: di cui altre garanzie personali e reali	SAN	G199/00A0468684	30/10/2014	FIDEJUSSIONI PER CONTRATTI EX ASL MILANO 2	31/12/2018	RUSSO ALESSANDRO	84	321		SAN
1.60.40.20.030.000.00.000	Garanzie ricevute: di cui altre garanzie personali e reali	SAN	08389/8200/00597690	22/5/2014	FIDEJUSSIONI PER CONTRATTI EX ASL MILANO 2	31/3/2018	VIVISOL SRL	87	321		SAN
1.60.40.20.030.000.00.000	Garanzie ricevute: di cui altre garanzie personali e reali	SAN	896BGI1501622	23/6/2015	FIDEJUSSIONI PER CONTRATTI EX ASL MILANO 2	1/3/2018	BAXALTA ITALY SRL	245	321		SAN
1.60.40.20.030.000.00.000	Garanzie ricevute: di cui altre garanzie personali e reali	SAN	28070	28/10/2014	FIDEJUSSIONI PER CONTRATTI EX ASL MILANO 2	28/10/2021	TERRANOVA SRL	419	321		SAN

RICHIESTA

1.60.40.20.030.000.00.000	Garanzie ricevute: di cui altre garanzie personali e reali	SAN	160851/8	30/6/2015	FIDEJUSSIONI PER CONTRATTI EX ASL MILANO 2	31/12/2018	BAYER SPA	486	321		SAN
1.60.40.20.030.000.00.000	Garanzie ricevute: di cui altre garanzie personali e reali	SAN	2088049	18/6/2015	FIDEJUSSIONI PER CONTRATTI EX ASL MILANO 2	30/9/2018	NOVO NORDISK SPA	688	321		SAN
1.60.40.20.030.000.00.000	Garanzie ricevute: di cui altre garanzie personali e reali	SAN	08312/8200/0063972/332447/1640-2015	17/6/2015	FIDEJUSSIONI PER CONTRATTI EX ASL MILANO 2	30/6/2018	PFIZER SRL	784	321		SAN
1.60.40.30.040.000.00.000	di cui altro	SAN	DDGS 9585/2014	31/12/2014	GARANZIA SU RECUPERI NOC-CAPITALE-AO PROPRIO TERRITORIO RECUPERII NOC PUBBLICO E PRIVATO	31/12/2024	AO MELEGNANO	2.315	321		SAN
1.60.40.30.040.000.00.000	di cui altro	SAN	NA	1/1/2014	RATEIZZAZIONE RECUPERO CONTROLLI NOC 1998-2002	31/12/2024	AO SALVINI	603	321		SAN
1.60.40.30.040.000.00.000	di cui altro	SAN	NA	1/1/2014	RATEIZZAZIONE RECUPERO CONTROLLI NOC 1998-2002	31/12/2024	AO LEGNANO	257	321		SAN
1.60.40.30.040.000.00.000	di cui altro	SAN	NA	1/1/2014	RATEIZZAZIONE RECUPERO CONTROLLI NOC 1998-2002	31/12/2024	AO MELEGNANO	2.058	321		SAN

RISCRIBA



R.I.S.C.R.I.B.A.

CONTO NI	DESCRIZIONE VOCE BILANCIO NI	SEZIONE BILANCIO	ANNO DI COMPETENZA	TIPOLOGIA DI ACQUISTO	IMPORTO AL 31 12 2016	FONTE: SEZIONALE DI CE DI RIFERIMENTO
3.40.70.10.010.000.00.000	Debiti verso Aziende sanitarie private (sanità)	SAN	2016	SERVIZI SANITARI	217.845	SAN
3.40.70.10.020.000.00.000	Debiti verso Aziende e Enti socio-sanitari pubblici (assi)	SAN	2016	SERVIZI SANITARI	0	SAN
3.40.70.10.030.000.00.000	Debiti verso Aziende e Enti socio-sanitari privati (assi)	SAN	2016	SERVIZI SANITARI	55.534	SAN
3.40.70.10.040.000.00.000	Debiti verso Farmacie convenzionate	SAN	2016	SERVIZI SANITARI	26.376	SAN
3.40.70.10.050.000.00.000	Debiti verso MMG, PLS e MCA	SAN	2016	SERVIZI SANITARI	40.256	SAN
3.40.70.10.060.000.00.000	Debiti verso erogatori sanitari privati per mobilità attiva privata extraregione	SAN	2016	SERVIZI SANITARI	0	SAN
3.40.70.20.010.000.00.000	Debiti verso Fornitori di Beni e Altri servizi sanitari	SAN	2016	SERVIZI NON SANITARI	43.632	SAN
3.40.70.20.020.000.00.000	Debiti verso Fornitori di Beni e Servizi non sanitari	SAN	2016	BENI NON SANITARI	31.845	SAN

R.I.S.C.R.I.B.A.

SCHEDA DI DETTAGLIO NATURA "DEBITI V/DIPENDENTI" **CONSUNTIVO**

D.XI.2) Debiti v/dipendenti

COD_COGE_NI	Voce Bilancio	Descrizione "DEBITI V/DIPENDENTE"		SEZIONE BILANCIO	VALORE AL 01.01.2016	CONSUNTIVO AL 31.12.2016	Variazione	Sezionale di origine dei dati
3.40.95.20.010.000.00.000	Debiti verso dipendenti	**Tot. Debiti verso dipendenti**	**€.**		***16.267***	***24.215***	***7.948***	
		DEBITI V/DIPENDENTI COMPETENZA ESERCIZI PRECEDENTI	€.	SAN	**167**	**167**	*0*	*SAN*
		DEBITI V/DIPENDENTI COMPETENZA 2006	€.	SAN	**13**	**13**	*0*	*SAN*
		DEBITI V/DIPENDENTI COMPETENZA 2007	€.	SAN	**456**	**455**	*(1)*	*SAN*
		DEBITI V/DIPENDENTI COMPETENZA 2008	€.	SAN	**187**	**187**	*0*	*SAN*
		DEBITI V/DIPENDENTI COMPETENZA 2009	€.	SAN	**90**	**88**	*(2)*	*SAN*
		DEBITI V/DIPENDENTI COMPETENZA 2010	€.	SAN	**51**	**51**	*0*	*SAN*
		DEBITI V/DIPENDENTI COMPETENZA 2011	€.	SAN	**886**	**886**	*0*	*SAN*
		DEBITI V/DIPENDENTI COMPETENZA 2012	€.	SAN	**134**	**133**	*(1)*	*SAN*
		DEBITI V/DIPENDENTI COMPETENZA 2013	€.	SAN	**958**	**945**	*(13)*	*SAN*
		DEBITI V/DIPENDENTI COMPETENZA 2014	€.	SAN	**1.401**	**916**	*(485)*	*SAN*
		DEBITI V/DIPENDENTI COMPETENZA 2015	€.	SAN	**10.026**	**2.717**	*(7.309)*	*SAN*
		DEBITI V/DIPENDENTI COMPETENZA 2016	€.	SAN		**15.870**	*15.870*	*SAN*
		DEBITI PREVIDENZIALI COMPETENZA 2006	€.	SAN	**2**	**2**	*0*	*SAN*
		DEBITI PREVIDENZIALI COMPETENZA 2007	€.	SAN	**123**	**123**	*0*	*SAN*
		DEBITI PREVIDENZIALI COMPETENZA 2008	€.	SAN	**51**	**51**	*0*	*SAN*
		DEBITI PREVIDENZIALI COMPETENZA 2009	€.	SAN	**24**	**24**	*0*	*SAN*
		DEBITI PREVIDENZIALI COMPETENZA 2010	€.	SAN	**14**	**14**	*0*	*SAN*
		DEBITI PREVIDENZIALI COMPETENZA 2011	€.	SAN	**239**	**239**	*0*	*SAN*
		DEBITI PREVIDENZIALI COMPETENZA 2012	€.	SAN	**36**	**43**	*7*	*SAN*
		DEBITI PREVIDENZIALI COMPETENZA 2013	€.	SAN	**267**	**267**	*0*	*SAN*
		DEBITI PREVIDENZIALI COMPETENZA 2014	€.	SAN	**358**	**240**	*(118)*	*SAN*
		DEBITI PREVIDENZIALI COMPETENZA 2015	€.	SAN	**784**	**784**	*0*	*SAN*
			€.				*0*	
			€.				*0*	
			€.				*0*	
			€.				*0*	
			€.				*0*	
			€.				*0*	
			€.				*0*	
			€.				*0*	
			€.				*0*	
			€.				*0*	
			€.				*0*	
			€.				*0*	
			€.				*0*	
			€.				*0*	
			€.				*0*	
			€.				*0*	
			€.				*0*	
			€.				*0*	
			€.				*0*	
			€.				*0*	
			€.				*0*	
			€.				*0*	
			€.				*0*	
			€.				*0*	
			€.				*0*	
			€.				*0*	
			€.				*0*	
			€.				*0*	
			€.				*0*	
			€.				*0*	
			€.				*0*	
			€.				*0*	
			€.				*0*	
			€.				*0*	
			€.				*0*	
			€.				*0*	
			€.				*0*	

S.C.R.I.B.A.



RL S.C.R.I.B.A.

	€.				0	
	€.				0	
	€.				0	
	€.				0	
	€.				0	
	€.				0	
	€.				0	
	€.				0	
	€.				0	
	€.				0	
	€.				0	
	€.				0	
	€.				0	
	€.				0	
	€.				0	
	€.				0	
	€.				0	
	€.				0	
	€.				0	
	€.				0	
	€.				0	
	€.				0	
	€.				0	
	€.				0	
	€.				0	
	€.				0	
	€.				0	
	€.				0	
	€.				0	
	€.				0	
	€.				0	
	€.				0	
	€.				0	
	€.				0	
	€.				0	
	€.				0	
	€.				0	
	€.				0	
	€.				0	
	€.				0	
	€.				0	
	€.				0	
	€.				0	
	€.				0	
	€.				0	
	€.				0	
	€.				0	
	€.				0	
	€.				0	
	€.				0	
	€.				0	
	€.				0	
	€.				0	
	€.				0	
	€.				0	
	€.				0	
	€.				0	
	€.				0	
	€.				0	
	€.				0	
	€.				0	
	€.				0	
	€.				0	

R.I.S.C.R.I.B.A.

SCHEDA DI DETTAGLIO NATURA "Debiti v/Istituti **CONSUNTIVO**

D.X. Debiti v/Istituti previdenziali, assistenziali e sicurezza sociale

COD_COGE_NI	Voce Bilancio	Descrizione "Debiti v/Istituti previdenziali, assistenziali e sicurezza sociale"		SEZIONE BILANCIO	VALORE AL 01.01.2016	CONSUNTIVO AL 31.12.2016	Variazione	Sezionale di origine dei dati
3.40.93.00.000.000.00.000	Debiti v/Istituti previdenziali, assistenziali e sicurezza sociale	**Tot. Debiti v/Istituti previdenziali, assistenziali e sicurezza sociale**	**€.**		***18.096***	***23.396***	***5.300***	
		Debiti v/ Inps	€.	SAN	**11**	**42**	*31*	*SAN*
		Debiti v/ Enpdep	€.	SAN	**1**	**1**	*0*	*SAN*
		Debiti v/ Inail	€.	SAN	**9**	**2**	*(7)*	*SAN*
		Debiti v/ Inpdap Ex Cps	€.	SAN	**104**	**1.912**	*1.808*	*SAN*
		Debiti v/ Inpdap Ex Cpdel	€.	SAN	**448**	**4.391**	*3.943*	*SAN*
		Debiti v/ Inpdap Ex Inadel Previdenza	€.	SAN	**122**	**817**	*695*	*SAN*
		Debiti v/ Onaosi	€.	SAN	**77**	**33**	*(44)*	*SAN*
		Debiti v/ Enpam	€.	SAN	**11.982**	**13.129**	*1.147*	*SAN*
		Debiti v/ Enpap	€.	SAN	**4**	**72**	*68*	*SAN*
		Debiti v/ altri istituti previdenziali	€.	SAN	**5.318**	**2.997**	*(2.321)*	*SAN*
		Debiti v/ Inpdap fondo credito	€.	SAN	**20**	**-**	*(20)*	*SAN*
			€.				*0*	
			€.				*0*	
			€.				*0*	
			€.				*0*	
			€.				*0*	
			€.				*0*	
			€.				*0*	
			€.				*0*	
			€.				*0*	
			€.				*0*	
			€.				*0*	
			€.				*0*	
			€.				*0*	
			€.				*0*	
			€.				*0*	
			€.				*0*	
			€.				*0*	
			€.				*0*	
			€.				*0*	
			€.				*0*	
			€.				*0*	
			€.				*0*	
			€.				*0*	
			€.				*0*	
			€.				*0*	
			€.				*0*	
			€.				*0*	
			€.				*0*	
			€.				*0*	
			€.				*0*	
			€.				*0*	
			€.				*0*	
			€.				*0*	
			€.				*0*	
			€.				*0*	
			€.				*0*	
			€.				*0*	
			€.				*0*	
			€.				*0*	
			€.				*0*	
			€.				*0*	
			€.				*0*	
			€.				*0*	
			€.				*0*	
			€.				*0*	
			€.				*0*	
			€.				*0*	
			€.				*0*	
			€.				*0*	
			€.				*0*	
			€.				*0*	

RI.S.C.R.I.B.A.



R.I.S.C.R.I.B.A.

	€				0	
	€				0	
	€				0	
	€				0	
	€				0	
	€				0	
	€				0	
	€				0	
	€				0	
	€				0	
	€				0	
	€				0	
	€				0	
	€				0	
	€				0	
	€				0	
	€				0	
	€				0	
	€				0	
	€				0	
	€				0	
	€				0	
	€				0	
	€				0	
	€				0	
	€				0	
	€				0	
	€				0	
	€				0	
	€				0	
	€				0	
	€				0	
	€				0	
	€				0	
	€				0	
	€				0	
	€				0	
	€				0	
	€				0	
	€				0	
	€				0	
	€				0	
	€				0	
	€				0	
	€				0	
	€				0	
	€				0	
	€				0	
	€				0	
	€				0	
	€				0	
	€				0	
	€				0	
	€				0	
	€				0	
	€				0	
	€				0	
	€				0	
	€				0	
	€				0	
	€				0	
	€				0	

F.to Il Dirigente U.O. Risorse Umane ai sensi D.Lgs. 39/93

RI.S.C.R.I.B.A.

Descrizione e definizioni delle colonne / voci del Modello A:

Colonna A: deve essere indicata la "Spesa del personale riferita al CET / BPE / BES/ASS" al netto degli oneri derivanti dagli incrementi contrattuali relativi per il Comparto: all'applicazione del CCNL II° biennio economico 5 giugno 2006, del CCNL I° biennio economico 10 aprile 2008 e del CCNL II° biennio economico 31 luglio 2009; per la Dirigenza Medica/Veterinaria ed SPTA: all'applicazione dei CC.NN.LL. I° e II° biennio economico del 3.11.2005 – 5.07.2006 e del CCNL I° biennio economico 17 ottobre 2008 e CCNL II° biennio economico del 6 maggio 2010.

Colonna W: deve essere riportato il valore complessivo derivante dagli incrementi contrattuali riferiti per il Comparto: all'applicazione del CCNL II° biennio economico 5 giugno 2006, del CCNL I° biennio economico 10 aprile 2008 e del CCNL II° biennio economico 31 luglio 2009; per la Dirigenza Medica/Veterinaria ed SPTA: all'applicazione dei CC.NN.LL. I° e II° biennio economico del 3.11.2005 – 5.07.2006 e del CCNL I° biennio economico 17 ottobre 2008 e CCNL II° biennio economico del 6 maggio 2010.

Colonna D: "Spesa complessiva riferita al CET / BPE / BES/ASS":
- Area del Comparto = colonna A + W + indennità di vacanza contrattuale + Risorse aggiuntive regionali.
- Area della Dirigenza Medica/veterinaria ed SPTA = colonna A + W + indennità di vacanza contrattuale + Risorse aggiuntive regionali.

Colonna E: "spesa di Prechiusura complessiva (da compilare solo in sede di CET)".

RLS.C.R.I.B.A.

DENOMINAZIONE	ATS DELLA CITTA' METROPOLITANA DI MILANO		GLI IMPORTI DEVONO ESSERE ESPRESSI IN MIGLIAIA DI EURO			
CODICE AZIENDA	321			PERIODO	Consuntivo	ATS COMPLESSIVO
				ANNO	2016	

	Consuntivo					
COSTO DEL PERSONALE COMPARTO	**COLONNA A**	**COLONNA W**			**SPESA COMPLESSIVA COLONNA D**	
COMPETENZE FISSE COMPRENSIVE 13/MA	42.869	7.697			50.566	-
RETRIBUZIONE INDIVIDUALE DI ANZIANITA'	489	-			489	-
FONDO LAV. STRAORDINARIO E REMUNERAZIONE CONDIZIONI DISAGIO, PERICOLO, DANNO	1.847	-			1.847	-
FONDO FASCE RETR. POS. ORG., PARTE COMUNE INDENN. PROF. SPECIFICA	10.354	2.007			12.361	-
FONDO PRODUTT. COLLETTIVA E QUALITA' PRESTAZIONE INDIVIDUALE	4.399	143			4.542	-
RETRIBUZIONE ORE "SERVIZIO 118"	-	-			-	-
ALTRE INDENNITA' (vedi prospetto di lavoro altre indennità)	379	-			379	-
ONERI TRATTAMENTI PREVIDENZIALI INTEGRATIVI	8	-			8	-
PRESTAZIONI ORARIE AGG.VE PERS. INFERMIERISTICO (L. 1/2002) - al netto degli oneri sociali ed Irap	-	-			-	
RISORSE AGGIUNTIVE - COMPARTO - al netto di oneri ed Irap					1.625	-
INDENNITA' DI VACANZA CONTRATTUALE - COMPARTO - al netto di oneri ed irap					430	-
ONERI SOCIALI - RISORSE AGGIUNTIVE - COMPARTO -					387	-
ONERI SOCIALI - Indennità di vacanza contrattuale - COMPARTO -					119	-
ONERI SOCIALI - su competenze fisse, RIA, FONDI, Retribuzione 118, Altre indennità	16.063	3.034			19.097	-
ONERI SOCIALI - PRESTAZIONI ORARIE AGG.VE PERS. INFERMIERISTICO (L. 1/2002)	-	-			-	-
TOTALE COSTI DEL PERSONALE COMPARTO ESCLUSO ONERI SOCIALI ED IRAP	60.337	9.847			72.239	-
TOTALE ONERI SOCIALI - ESCLUSA IRAP	16.063	3.034			19.603	-
TOTALE COSTI DEL PERSONALE COMPARTO CON ONERI SOCIALI ESCLUSA IRAP	**76.408**	**12.881**			**91.850**	-
				IRAP RAR (comparto)	137	-
				IRAP Ind. Vac. Contrattuale (Comparto)	39	-

	Consuntivo					
COSTO DEL PERSONALE DIRIGENZA MED. VET.	**COLONNA A**	**COLONNA W**			**SPESA COMPLESSIVA COLONNA D**	
STIPENDIO TABELLARE COMPRENSIVO 13/MA	14.150	4.805			18.955	-
RETRIBUZIONE INDIVIDUALE DI ANZIANITA'	1.232	-			1.232	-
FONDO TRATTAMENTO ACCESSORIO CONDIZIONI LAVORO	477	357			834	-
FONDO IND. SPECIFICITA' MED., RET. POS., STRUTT. COMPLESSA ETC.	8.652	589			9.241	-
FONDO PER LA RETRIBUZIONE DI RISULTATO PREST. INDIVIDUALE	1.608	244			1.364	-
INDENNITA' ESCLUSIVITA'	5.356	147			5.503	-
INDENNITA' INCARICO DIRETTORE DIPARTIMENTO	366	3			369	-
RETRIBUZIONE ORE "SERVIZIO 118"	-	-			-	-
ALTRE INDENNITA'	67	-			67	-
ONERI TRATTAMENTI PREVIDENZIALI INTEGRATIVI	2	-			2	-
RISORSE AGGIUNTIVE - DIRIGENZA MEDICA VET. - al netto di oneri ed Irap					528	-
INDENNITA' DI VACANZA CONTRATTUALE - DIRIGENZA MEDICA VET. - al netto di oneri ed irap					132	-
ONERI SOCIALI - RISORSE AGGIUNTIVE - DIRIGENZA MEDICA VET. -					125	-
ONERI SOCIALI - Indennità di vacanza contrattuale - DIRIGENZA MEDICA VET. -					36	-
ONERI SOCIALI - su stipendio tabellare, RIA, FONDI, Indennità esclusività, indennità incarico direttore dipartimento, Retribuzione 118, Altre indennità	8.503	1.626			10.129	-
TOTALE COSTI DEL PERSONALE DIRIGENZA MEDICA VET. ESCLUSO ONERI SOCIALI ED IRAP	31.908	5.657			38.225	-
TOTALE ONERI SOCIALI - ESCLUSA IRAP	8.503	1.626			10.290	-
TOTALE COSTI DEL PERSONALE DIRIGENZA MEDICA VET. CON ONERI SOCIALI ESCLUSA IRAP	**40.413**	**7.283**			**48.517**	-
				IRAP RAR (Dir. Med Vet.)	45	-
				IRAP Ind. Vac. Contrattuale (Dir. Med Vet.)	12	-

RISCRIBA

	Consuntivo					
COSTO DEL PERSONALE DIRIGENZA SANIT. PROF.LE TECNICA AMM.VA	**COLONNA A**	**COLONNA W**			**SPESA COMPLESSIVA COLONNA D**	
STIPENDIO TABELLARE COMPRENSIVO 13/MA	6.764	3.584			10.348	-
RETRIBUZIONE INDIVIDUALE DI ANZIANITA'	59	-			59	-
FONDO TRATTAMENTO ACCESSORIO CONDIZIONI LAVORO	79	46			125	-
FONDO RETRIBUZIONE POSIZIONE LAVORO , STRUTT. COMPLESSA ETC. - DIR SANITARIA	1.943	- 421			1.522	-
FONDO RETRIBUZIONE POSIZIONE LAVORO , STRUT. COMPLESSA ETC. - DIR T.P.A.	1.766	- 233			1.533	-
FONDO PER LA RETRIBUZIONE DI RISULTATO PREST. INDIVIDUALE	747	- 107			640	-
FONDO PER LA DIR. PROFESSIONI SANITARIE INFERMIERISTICHE, TECNICHE ETC..	-	-			-	-
INDENNITA' ESCLUSIVITA' DIR. SANITARIA	1.954	58			2.012	-
INDENNITA' INCARICO DIRETTORE DIPARTIMENTO	86	-			86	-
RETRIBUZIONE ORE "SERVIZIO 118"	-	-			-	-
ALTRE INDENNITA'	63	-			63	-
ONERI TRATTAMENTI PREVIDENZIALI INTEGRATIVI	1	-			1	-
RISORSE AGGIUNTIVE - DIRIGENZA SPTA - al netto di oneri ed Irap					292	
INDENNITA' DI VACANZA CONTRATTUALE - DIRIGENZA SPTA - al netto di oneri ed irap					72	-
ONERI SOCIALI - RISORSE AGGIUNTIVE - DIRIGENZA SPTA -					70	-
ONERI SOCIALI - Indennità di vacanza contrattuale - DIRIGENZA SPTA -					20	-
ONERI SOCIALI - su stipendio tabellare, RIA, FONDI, Indennità esclusività, indennità incarico direttore dipartimento, Retribuzione 118, Altre indennità	3.814	692			4.506	-
TOTALE COSTI DEL PERSONALE DIRIGENZA SPTA ESCLUSO ONERI SOCIALI ED IRAP	13.461	2.927			16.752	-
TOTALE ONERI SOCIALI - ESCLUSA IRAP	3.814	692			4.596	-
TOTALE COSTI DEL PERSONALE DIRIGENZA SPTA CON ONERI SOCIALI ESCLUSA IRAP	**17.276**	**3.619**			**21.349**	-
			IRAP RAR (Dir. SPTA)		24	-
			IRAP Ind. Vac. Contrattuale (Dir. SPTA)		6	-
TOT. COSTO PERS. DIP. (Comp. + Dir. Med Vet. + Dir. SPTA)	**134.097**	**23.783**			**161.716**	-

	IRAP riferita al costo di COLONNA A	**IRAP riferita al costo di COLONNA W**			**TOTALE IRAP riferita al costo di COLONNA D**	
TOTALE COMPLESSIVO IRAP SU PERSONALE DIPENDENTE	8.838	1.508			10.609	-
DI CUI IRAP RAR					206	-
DI CUI IRAP INDENNITA' VACANZA CONTRATTUALE					57	-

	COMPARTO			**DIRIGENZA MEDICA/VETERINARIA**			**DIRIGENZA S.P.T.A.**		
		VALORE CONSUNTIVO			**VALORE CONSUNTIVO**			**VALORE CONSUNTIVO**	
ACCANTONAMENTO CONTRATTO TRIENNIO 2016/2018 - ANNUALITA' 2016 (0,4%) senza oneri riflessi	-	290	-	-	153	-	-	67	-
oneri riflessi su ACCANTONAMENTO CONTRATTO TRIENNIO 2016/2018 - ANNUALITA' 2016 (0,4%) escluso IRAP	-	78	-	-	43	-	-	19	-

	BILANCIO PREVENTIVO	**Consuntivo**	
COSTO PERSONALE UNIVERSITARIO	0		

Firmato Il Dirigente U.O Risorse Umane ai sensi D.LGS 39/'93 _____

R.L.S. R.I.B.A.

R.L.S.C.R.I.B.A.

R.L.S.C.R.I.B.A.

DI CUI ALTRE INDENNITA'

ALTRE INDENNITA' COMPARTO	Consuntivo	
DETTAGLIO DESCRIZIONE VOCI:		
Assegni familiari	276	
indennità trasferta e missione		
indennità mancato preavviso	103	
Totale altre Indennità	379	-

ALTRE INDENNITA' DIRIGENZA MEDICO/VETERINARIA	Consuntivo	
DETTAGLIO DESCRIZIONE VOCI:		
Assegni familiari	3	
indennità trasferta e missione		
indennità mancato preavviso	64	
Totale altre Indennità	67	-

ALTRE INDENNITA' DIRIGENZA SPTA	Consuntivo	
DETTAGLIO DESCRIZIONE VOCI:		
Assegni familiari	5	
indennità trasferta e missione		
indennità mancato preavviso	58	
Totale altre Indennità	63	-

RL S.C.R.I.B.A.

DENOMINAZIONE	ATS DELLA CITTA' METROPOLITANA DI MILANO				GLI IMPORTI DEVONO ESSERE ESPRESSI IN MIGLIAIA DI EURO	
CODICE AZIENDA	321		ANNO	2016	PERIODO	Consuntivo

DI CUI MODELLO A - TEMPO DETERMINATO COMPLESSIVO

	Consuntivo															
COSTO DEL PERSONALE COMPARTO	SPESA PERSONALE A TEMPO DETERMINATO (AL NETTO DELLA SPESA INDICATA NELLA COLONNA C) COLONNA A		SPESA PERSONALE A TEMPO DETERMINATO - OGGETTO DI SPECIFICI FINANZIAMENTI COLONNA C		SPESA COMPLESSIVA PERSONALE A TEMPO DETERMINATO - COLONNA E (Col A + Col C)		di cui SPESA PERSONALE A TEMPO DETERMINATO - "Colonna E" relativo ad "ASSENZE A VARIO TITOLO"	di cui SPESA PERSONALE A TEMPO DETERMINATO - " CONTINGENTI AUTORIZZATI NEL PA per Tempi indet"	SPESA PERSONALE A TEMPO DETERMINATO (AL NETTO DELLA SPESA INDICATA NELLA COLONNA H) COLONNA F		SPESA PERSONALE A TEMPO DETERMINATO - OGGETTO DI SPECIFICI FINANZIAMENTI COLONNA H	SPESA COMPLESSIVA PERSONALE A TEMPO DETERMINATO - COLONNA L (Col F + Col H)		di cui SPESA PERSONALE A TEMPO DETERMINATO - "Colonna L" relativo ad "ASSENZE A VARIO TITOLO"	di cui SPESA PERSONALE A TEMPO DETERMINATO - "Colonna L" relativo ad "CONTINGENTI AUTORIZZATI NEL PA per Tempi indet"
COMPETENZE FISSE COMPRENSIVE 13/MA	521		193		714		469					-				
RETRIBUZIONE INDIVIDUALE DI ANZIANITA'					-							-				
FONDO LAV. STRAORDINARIO E REMUNERAZIONE CONDIZIONI DISAGIO, PERICOLO, DANNO	12		-		12		10					-				
FONDO FASCE RETR. POS. ORG., PARTE COMUNE INDENN. PROF. SPECIFICA	25		8		33		24					-				
FONDO PRODUTT. COLLETTIVA E QUALITA' PRESTAZIONE INDIVIDUALE	49		18		67		44					-				
RETRIBUZIONE ORE "SERVIZIO 118"					-							-				
ALTRE INDENNITA' (vedi prospetto di lavoro altre indennità)					-							-				
ONERI TRATTAMENTI PREVIDENZIALI INTEGRATIVI					-							-				
PRESTAZIONI ORARIE AGG.VE PERS. INFERMIERISTICO (L. 1/2002) - al netto degli oneri sociali ed Irap					-							-				
RISORSE AGGIUNTIVE - COMPARTO - al netto di oneri ed Irap	15		6		21		13					-				
INDENNITA' DI VACANZA CONTRATTUALE - COMPARTO - al netto di oneri ed irap	4				4		4					-				
ONERI SOCIALI - RISORSE AGGIUNTIVE - COMPARTO -	4				4		4					-				
ONERI SOCIALI - Indennità di vacanza contrattuale - COMPARTO -	1				1		1					-				
ONERI SOCIALI - su competenze fisse, RIA, FONDI, Retribuzione 118, Altre indennità	175		63		238		163					-				
ONERI SOCIALI - PRESTAZIONI ORARIE AGG.VE PERS. INFERMIERISTICO (L. 1/2002)					-							-				
TOTALE COSTI DEL PERSONALE COMPARTO ESCLUSO ONERI SOCIALI ED IRAP	626	-	225	-	851		564	-	-	-	-	-	-	-	-	-
TOTALE ONERI SOCIALI - ESCLUSA IRAP	180	-	63	-	243		168	-	-	-	-	-	-	-	-	-
TOTALE COSTI DEL PERSONALE COMPARTO CON ONERI SOCIALI ESCLUSA IRAP	**806**	-	**288**	-	**1.094**		732	-	-	-	-	-	-	-	-	-
IRAP RAR (comparto)	2				2		2					-				
IRAP Ind. Vac. Contrattuale (Comparto)					-							-				

	Consuntivo															
COSTO DEL PERSONALE DIRIGENZA MED. VET.	SPESA PERSONALE A TEMPO DETERMINATO (AL NETTO DELLA SPESA INDICATA NELLE COLONNE B, C) COLONNA A		SPESA PERSONALE A TEMPO DETERMINATO - OGGETTO DI SPECIFICI FINANZIAMENTI COLONNA C		SPESA COMPLESSIVA PERSONALE A TEMPO DETERMINATO - COLONNA E (Col A + Col C)		di cui SPESA PERSONALE A TEMPO DETERMINATO - "Colonna E" relativo ad "ASSENZE A VARIO TITOLO"	di cui SPESA PERSONALE A TEMPO DETERMINATO - " CONTINGENTI AUTORIZZATI NEL PA per Tempi indet"	SPESA PERSONALE A TEMPO DETERMINATO (AL NETTO DELLA SPESA INDICATA NELLE COLONNE G, H) COLONNA F		SPESA PERSONALE A TEMPO DETERMINATO - OGGETTO DI SPECIFICI FINANZIAMENTI COLONNA H	SPESA COMPLESSIVA PERSONALE A TEMPO DETERMINATO - COLONNA L (Col F + Col H)		di cui SPESA PERSONALE A TEMPO DETERMINATO - "Colonna L" relativo ad "ASSENZE A VARIO TITOLO"	di cui SPESA PERSONALE A TEMPO DETERMINATO - "Colonna L" relativo ad "CONTINGENTI AUTORIZZATI NEL PA per Tempi indet"
STIPENDIO TABELLARE COMPRENSIVO 13/MA	200		23		223		200					-				
RETRIBUZIONE INDIVIDUALE DI ANZIANITA'					-							-				
FONDO TRATTAMENTO ACCESSORIO CONDIZIONI LAVORO	4		-		4		4					-				
FONDO IND. SPECIFICITA' MED., RET. POS., STRUTT. COMPLESSA ETC.	69		4		73		69					-				
FONDO PER LA RETRIBUZIONE DI RISULTATO PREST. INDIVIDUALE	9		2		11		9					-				
INDENNITA' ESCLUSIVITA'	27		1		28		27					-				
INDENNITA' INCARICO DIRETTORE DIPARTIMENTO					-							-				
RETRIBUZIONE ORE "SERVIZIO 118"					-							-				
ALTRE INDENNITA'					-							-				
ONERI TRATTAMENTI PREVIDENZIALI INTEGRATIVI					-							-				
RISORSE AGGIUNTIVE - DIRIGENZA MEDICA VET. - al netto di oneri ed Irap	5		1		6		5					-				
INDENNITA' DI VACANZA CONTRATTUALE - DIRIGENZA MEDICA VET. - al netto di oneri ed irap	2		-		2		2					-				
ONERI SOCIALI - RISORSE AGGIUNTIVE - DIRIGENZA MEDICA VET. -					-							-				
ONERI SOCIALI - Indennità di vacanza contrattuale - DIRIGENZA MEDICA VET. -					-							-				

PUBBLICATO

ONERI SOCIALI - su stipendio tabellare, RIA, FONDI, Indennità esclusività, indennità incarico direttore dipartimento, Retribuzione 118, Altre indennità	89		9		98		89					-				
TOTALE COSTI DEL PERSONALE DIRIGENZA MEDICA VET. ESCLUSO ONERI SOCIALI ED IRAP	316	-	31	-	347		316	-	-	-	-	-	-	-	-	-
TOTALE ONERI SOCIALI - ESCLUSA IRAP	89	-	9	-	98		89	-	-	-	-	-	-	-	-	-
TOTALE COSTI DEL PERSONALE DIRIGENZA MEDICA VET. CON ONERI SOCIALI ESCLUSA IRAP	**405**	-	**40**	-	**445**		**405**	-	-	-	-	-	-	-	-	-
IRAP RAR (Dir. Med Vet.)					-							-				
IRAP Ind. Vac. Contrattuale (Dir. Med Vet.)					-							-				
	Consuntivo															
COSTO DEL PERSONALE DIRIGENZA SANIT. PROF.LE TECNICA AMM.VA	**SPESA PERSONALE A TEMPO DETERMINATO (AL NETTO DELLA SPESA INDICATA NELLE COLONNE B, C) COLONNA A**		**SPESA PERSONALE A TEMPO DETERMINATO - OGGETTO DI SPECIFICI FINANZIAMENTI COLONNA C**		**SPESA COMPLESSIVA PERSONALE A TEMPO DETERMINATO - COLONNA E (Col A + Col C)**		**di cui SPESA PERSONALE A TEMPO DETERMINATO - "Colonna E" relativo ad "ASSENZE A VARIO TITOLO"**	**di cui SPESA PERSONALE A TEMPO DETERMINATO - "Colonna E" relativo ai " CONTINGENTI AUTORIZZATI NEL PA per Tempi indet"**	**SPESA PERSONALE A TEMPO DETERMINATO (AL NETTO DELLA SPESA INDICATA NELLE COLONNE G, H) COLONNA F**		**SPESA PERSONALE A TEMPO DETERMINATO - OGGETTO DI SPECIFICI FINANZIAMENTI COLONNA H**	**SPESA COMPLESSIVA PERSONALE A TEMPO DETERMINATO - COLONNA L (Col F + Col H)**	**di cui SPESA PERSONALE A TEMPO DETERMINATO - "Colonna L" relativo ad "ASSENZE A VARIO TITOLO"**	**di cui SPESA PERSONALE A TEMPO DETERMINATO - "Colonna L" relativo ad "CONTINGENTI AUTORIZZATI NEL PA per Tempi indet"**
STIPENDIO TABELLARE COMPRENSIVO 13/MA	154		63		217		43					-				
RETRIBUZIONE INDIVIDUALE DI ANZIANITA'					-							-				
FONDO TRATTAMENTO ACCESSORIO CONDIZIONI LAVORO					-							-				
FONDO RETRIBUZIONE POSIZIONE LAVORO , STRUTT. COMPLESSA ETC. - DIR SANITARIA	31		2		33		29					-				
FONDO RETRIBUZIONE POSIZIONE LAVORO , STRUT. COMPLESSA ETC. - DIR T.P.A.	37		-		37		-					-				
FONDO PER LA RETRIBUZIONE DI RISULTATO PREST. INDIVIDUALE	24		3		27		3					-				
FONDO PER LA DIR. PROFESSIONI SANITARIE INFERMIERISTICHE, TECNICHE ETC..					-							-				
INDENNITA' ESCLUSIVITA' DIR. SANITARIA	21		3		24		18					-				
INDENNITA' INCARICO DIRETTORE DIPARTIMENTO					-							-				
RETRIBUZIONE ORE "SERVIZIO 118"					-							-				
ALTRE INDENNITA'					-							-				
ONERI TRATTAMENTI PREVIDENZIALI INTEGRATIVI					-							-				
RISORSE AGGIUNTIVE - DIRIGENZA SPTA - al netto di oneri ed Irap	6		1		7		1					-				
INDENNITA' DI VACANZA CONTRATTUALE - DIRIGENZA SPTA - al netto di oneri ed irap					-							-				
ONERI SOCIALI - RISORSE AGGIUNTIVE - DIRIGENZA SPTA -	1		-		1		-					-				
ONERI SOCIALI - Indennità di vacanza contrattuale - DIRIGENZA SPTA -					-							-				
ONERI SOCIALI - su stipendio tabellare, RIA, FONDI, Indennità esclusività, indennità incarico direttore dipartimento, Retribuzione 118, Altre indennità	172		20		192		25					-				
TOTALE COSTI DEL PERSONALE DIRIGENZA SPTA ESCLUSO ONERI SOCIALI ED IRAP	273	-	72	-	345		94		-	-	-	-	-	-	-	-
TOTALE ONERI SOCIALI - ESCLUSA IRAP	173	-	20	-	193		25	-	-	-	-	-	-	-	-	-
TOTALE COSTI DEL PERSONALE DIRIGENZA SPTA CON ONERI SOCIALI ESCLUSA IRAP	**446**	-	**92**	-	**538**		**119**	-	-	-	-	-	-	-	-	-
IRAP RAR (Dir. SPTA)					-							-				
IRAP Ind. Vac. Contrattuale (Dir. SPTA)					-							-				
TOT. COSTO PERS. DIP. (Comp. + Dir. Med Vet. + Dir. SPTA)	**1.657**	-	**420**	-	**2.077**		**1.256**	-	-	-	-	-	-	-	-	-
TOTALE COMPLESSIVO IRAP SU PERSONALE DIPENDENTE	86		25		111		68									
DI CUI IRAP RAR	2	-	-	-	2		2	-	-	-	-	-	-	-	-	-
DI CUI IRAP INDENNITA' VACANZA CONTRATTUALE	-	-	-	-	-		-	-	-	-	-	-	-	-	-	-

	BILANCIO PREVENTIVO	Consuntivo	
COSTO PERSONALE UNIVERSITARIO	0		

Firmato Il Dirigente U.O Risorse Umane ai sensi D.LGS 39/'93

P.I.S.C.R.I.B.A.

DI CUI ALTRE INDENNITA'

ALTRE INDENNITA' COMPARTO	Consuntivo	
DETTAGLIO DESCRIZIONE VOCI:		
Assegni familiari		
indennità trasferta e missione		
indennità mancato preavviso		
Totale altre Indennità	-	-
squadratura con MODELLO A TD	-	-

ALTRE INDENNITA' DIRIGENZA MEDICO/VETERINARIA	Consuntivo	
DETTAGLIO DESCRIZIONE VOCI:		
Assegni familiari		
indennità trasferta e missione		
indennità mancato preavviso		
Totale altre Indennità	-	-
squadratura con MODELLO A TD	-	-

ALTRE INDENNITA' DIRIGENZA SPTA	Consuntivo	
DETTAGLIO DESCRIZIONE VOCI:		
Assegni familiari		
indennità trasferta e missione		
indennità mancato preavviso		
Totale altre Indennità	-	-
squadratura con MODELLO A TD	-	-

R.L. S.C.R.I.B.A.

Modello A

DENOMINAZIONE	ATS DELLA CITTA' METROPOLITANA DI MILANO		GLI IMPORTI DEVONO ESSERE ESPRESSI IN MIGLIAIA DI EURO			
CODICE AZIENDA	321			PERIODO	Consuntivo	ATS SANITARIO
				ANNO	2016	

	Consuntivo					
COSTO DEL PERSONALE COMPARTO	**COLONNA A**	**COLONNA W**			**SPESA COMPLESSIVA COLONNA D**	
COMPETENZE FISSE COMPRENSIVE 13/MA	42.671	7.666			50.337	
RETRIBUZIONE INDIVIDUALE DI ANZIANITA'	489	-			489	
FONDO LAV. STRAORDINARIO E REMUNERAZIONE CONDIZIONI DISAGIO, PERICOLO, DANNO	1.847	-			1.847	
FONDO FASCE RETR. POS. ORG., PARTE COMUNE INDENN. PROF. SPECIFICA	10.341	2.003			12.344	
FONDO PRODUTT. COLLETTIVA E QUALITA' PRESTAZIONE INDIVIDUALE	4.379	143			4.522	
ALTRE INDENNITA' (vedi prospetto di lavoro altre indennità)	379	-			379	-
ONERI TRATTAMENTI PREVIDENZIALI INTEGRATIVI	8	-			8	
PRESTAZIONI ORARIE AGG.VE PERS. INFERMIERISTICO (L. 1/2002) - al netto degli oneri sociali ed Irap	-	-			-	-
RISORSE AGGIUNTIVE - COMPARTO - al netto di oneri ed Irap					1.619	
INDENNITA' DI VACANZA CONTRATTUALE - COMPARTO - al netto di oneri ed irap					427	
ONERI SOCIALI - RISORSE AGGIUNTIVE - COMPARTO -					385	
ONERI SOCIALI - Indennità di vacanza contrattuale - COMPARTO -					119	
ONERI SOCIALI - su competenze fisse, RIA, FONDI, Retribuzione 118, Altre indennità	15.995	3.025			19.020	
ONERI SOCIALI - PRESTAZIONI ORARIE AGG.VE PERS. INFERMIERISTICO (L. 1/2002)					-	
TOTALE COSTI DEL PERSONALE COMPARTO ESCLUSO ONERI SOCIALI ED IRAP	60.106	9.812			71.964	-
TOTALE ONERI SOCIALI - ESCLUSA IRAP	15.995	3.025			19.524	-
TOTALE COSTI DEL PERSONALE COMPARTO CON ONERI SOCIALI ESCLUSA IRAP	**76.109**	**12.837**			**91.496**	-
				IRAP RAR (comparto)	137	
				IRAP Ind. Vac. Contrattuale (Comparto)	39	

	Consuntivo					
COSTO DEL PERSONALE DIRIGENZA MED. VET.	**COLONNA A**	**COLONNA W**			**SPESA COMPLESSIVA COLONNA D**	
STIPENDIO TABELLARE COMPRENSIVO 13/MA	14.117	4.805			18.922	
RETRIBUZIONE INDIVIDUALE DI ANZIANITA'	1.232	-			1.232	
FONDO TRATTAMENTO ACCESSORIO CONDIZIONI LAVORO	477	357			834	
FONDO IND. SPECIFICITA' MED., RET. POS., STRUTT. COMPLESSA ETC.	8.647	589			9.236	
FONDO PER LA RETRIBUZIONE DI RISULTATO PREST. INDIVIDUALE	1.606	- 244			1.362	
INDENNITA' ESCLUSIVITA'	5.354	147			5.501	
INDENNITA' INCARICO DIRETTORE DIPARTIMENTO	366	3			369	
ALTRE INDENNITA'	67	-			67	-
ONERI TRATTAMENTI PREVIDENZIALI INTEGRATIVI	2				2	
RISORSE AGGIUNTIVE - DIRIGENZA MEDICA VET. - al netto di oneri ed Irap					527	
INDENNITA' DI VACANZA CONTRATTUALE - DIRIGENZA MEDICA VET. - al netto di oneri ed irap					132	
ONERI SOCIALI - RISORSE AGGIUNTIVE - DIRIGENZA MEDICA VET. -					125	
ONERI SOCIALI - Indennità di vacanza contrattuale - DIRIGENZA MEDICA VET. -					36	
ONERI SOCIALI - su stipendio tabellare, RIA, FONDI, Indennità esclusività, Indennità incarico direttore dipartimento, Retribuzione 118, Altre indennità	8.491	1.626			10.117	
TOTALE COSTI DEL PERSONALE DIRIGENZA MEDICA VET. ESCLUSO ONERI SOCIALI ED IRAP	31.866	5.657			38.182	-
TOTALE ONERI SOCIALI - ESCLUSA IRAP	8.491	1.626			10.278	-
TOTALE COSTI DEL PERSONALE DIRIGENZA MEDICA VET. CON ONERI SOCIALI ESCLUSA IRAP	**40.359**	**7.283**			**48.462**	-
				IRAP RAR (Dir. Med Vet.)	45	
				IRAP Ind. Vac. Contrattuale (Dir. Med Vet.)	12	

	Consuntivo					
COSTO DEL PERSONALE DIRIGENZA SANIT. PROF.LE TECNICA AMM.VA	**COLONNA A**	**COLONNA W**			**SPESA COMPLESSIVA COLONNA D**	
STIPENDIO TABELLARE COMPRENSIVO 13/MA	6.743	3.584			10.327	
RETRIBUZIONE INDIVIDUALE DI ANZIANITA'	59	-			59	
FONDO TRATTAMENTO ACCESSORIO CONDIZIONI LAVORO	79	46			125	
FONDO RETRIBUZIONE POSIZIONE LAVORO , STRUTT. COMPLESSA ETC. - DIR SANITARIA	1.941	- 421			1.520	
FONDO RETRIBUZIONE POSIZIONE LAVORO , STRUT. COMPLESSA ETC. - DIR T.P.A.	1.766	- 233			1.533	
FONDO PER LA RETRIBUZIONE DI RISULTATO PREST. INDIVIDUALE	747	- 107			640	
FONDO PER LA DIR. PROFESSIONI SANITARIE INFERMIERISTICHE, TECNICHE ETC..					-	
INDENNITA' ESCLUSIVITA' DIR. SANITARIA	1.952	58			2.010	

R.L.S. C.R.I.B.A.

INDENNITA' INCARICO DIRETTORE DIPARTIMENTO	86	-			86	
ALTRE INDENNITA'	63	-			63	-
ONERI TRATTAMENTI PREVIDENZIALI INTEGRATIVI	1	-			1	
RISORSE AGGIUNTIVE - DIRIGENZA SPTA - al netto di oneri ed Irap					292	
INDENNITA' DI VACANZA CONTRATTUALE - DIRIGENZA SPTA - al netto di oneri ed irap					72	
ONERI SOCIALI - RISORSE AGGIUNTIVE - DIRIGENZA SPTA -					70	
ONERI SOCIALI - Indennità di vacanza contrattuale - DIRIGENZA SPTA -					20	
ONERI SOCIALI - su stipendio tabellare, RIA, FONDI, Indennità esclusività, indennità incarico direttore dipartimento, Retribuzione 118, Altre indennità	3.806	692			4.498	
TOTALE COSTI DEL PERSONALE DIRIGENZA SPTA ESCLUSO ONERI SOCIALI ED IRAP	13.436	2.927			16.727	-
TOTALE ONERI SOCIALI - ESCLUSA IRAP	3.806	692			4.588	-
TOTALE COSTI DEL PERSONALE DIRIGENZA SPTA CON ONERI SOCIALI ESCLUSA IRAP	**17.243**	**3.619**			**21.316**	-
			IRAP RAR (Dir. SPTA)		24	
			IRAP Ind. Vac. Contrattuale (Dir. SPTA)		6	
TOT. COSTO PERS. DIP. (Comp. + Dir. Med Vet. + Dir. SPTA)	**133.711**	**23.739**			**161.274**	-

	IRAP riferita al costo di COLONNA A	**IRAP riferita al costo di COLONNA W**			**TOTALE IRAP riferita al costo di COLONNA D**	
TOTALE COMPLESSIVO IRAP SU PERSONALE DIPENDENTE	8.812	1.505			10.580	
DI CUI IRAP RAR					206	-
DI CUI IRAP INDENNITA' VACANZA CONTRATTUALE					57	

	COMPARTO		**DIRIGENZA MEDICA/VETERINARIA**		**DIRIGENZA S.P.T.A.**	
		VALORE CONSUNTIVO		**VALORE CONSUNTIVO**		**VALORE CONSUNTIVO**
ACCANTONAMENTO CONTRATTO TRIENNIO 2016/2018 - ANNUALITA' 2016 (0,4%) senza oneri riflessi		290		153		67
oneri riflessi su ACCANTONAMENTO CONTRATTO TRIENNIO 2016/2018 - ANNUALITA' 2016 (0,4%) escluso IRAP		78		43		19

RLS.C.R.I.B.A.

DI CUI ALTRE INDENNITA'

ALTRE INDENNITA' COMPARTO	Consuntivo	
DETTAGLIO DESCRIZIONE VOCI:		
Assegni familiari	276	
indennità trasferta e missione		
indennità mancato preavviso	103	
Totale altre Indennità	379	-

ALTRE INDENNITA' DIRIGENZA MEDICO/VETERINARIA	Consuntivo	
DETTAGLIO DESCRIZIONE VOCI:		
Assegni familiari	3	
indennità trasferta e missione		
indennità mancato preavviso	64	
Totale altre Indennità	67	-

ALTRE INDENNITA' DIRIGENZA SPTA	Consuntivo	
DETTAGLIO DESCRIZIONE VOCI:		
Assegni familiari	5	
indennità trasferta e missione		
indennità mancato preavviso	58	
Totale altre Indennità	63	-

RL S.C.R.I.B.A.

DENOMINAZIONE	ATS DELLA CITTA' METROPOLITANA DI MILANO				GLI IMPORTI DEVONO ESSERE ESPRESSI IN MIGLIAIA DI EURO	
CODICE AZIENDA	321	ANNO	2016	PERIODO	Consuntivo	

DI CUI MODELLO A - TEMPO DETERMINATO SANITARIO

	Consuntivo															
COSTO DEL PERSONALE COMPARTO	SPESA PERSONALE A TEMPO DETERMINATO (AL NETTO DELLA SPESA INDICATA NELLA COLONNA C) COLONNA A		SPESA PERSONALE A TEMPO DETERMINATO - OGGETTO DI SPECIFICI FINANZIAMENTI COLONNA C		SPESA COMPLESSIVA PERSONALE A TEMPO DETERMINATO - COLONNA E (Col A + Col C)		di cui SPESA PERSONALE A TEMPO DETERMINATO - "Colonna E" relativo ad "ASSENZE A VARIO TITOLO"	di cui SPESA PERSONALE A TEMPO DETERMINATO - "Colonna E" relativo ad " CONTINGENTI AUTORIZZATI NEL PA per Tempi indet "	SPESA PERSONALE A TEMPO DETERMINATO (AL NETTO DELLA SPESA INDICATA NELLA COLONNA H) COLONNA F		SPESA PERSONALE A TEMPO DETERMINATO - OGGETTO DI SPECIFICI FINANZIAMENTI COLONNA H	SPESA COMPLESSIVA PERSONALE A TEMPO DETERMINATO - COLONNA L (Col F + Col H)		di cui SPESA PERSONALE A TEMPO DETERMINATO - "Colonna L" relativo ad " ASSENZE A VARIO TITOLO"	di cui SPESA PERSONALE A TEMPO DETERMINATO - "Colonna L" relativo ad "CONTINGENTI AUTORIZZATI NEL PA per Tempi indet"
COMPETENZE FISSE COMPRENSIVE 13/MA	521		16		537		469					-				
RETRIBUZIONE INDIVIDUALE DI ANZIANITA'					-							-				
FONDO LAV. STRAORDINARIO E REMUNERAZIONE CONDIZIONI DISAGIO, PERICOLO, DANNO	12		-		12		12					-				
FONDO FASCE RETR. POS. ORG., PARTE COMUNE INDENN. PROF. SPECIFICA	25		-		25		24					-				
FONDO PRODUTT. COLLETTIVA E QUALITA' PRESTAZIONE INDIVIDUALE	49		2		51		44					-				
ALTRE INDENNITA' (vedi prospetto di lavoro altre indennità)					-							-				
ONERI TRATTAMENTI PREVIDENZIALI INTEGRATIVI					-							-				
PRESTAZIONI ORARIE AGG.VE PERS. INFERMIERISTICO (L. 1/2002) - al netto degli oneri sociali ed Irap					-							-				
RISORSE AGGIUNTIVE - COMPARTO - al netto di oneri ed Irap	15		1		16		13					-				
INDENNITA' DI VACANZA CONTRATTUALE - COMPARTO - al netto di oneri ed irap	4				4		4					-				
ONERI SOCIALI - RISORSE AGGIUNTIVE - COMPARTO -	4				4		4					-				
ONERI SOCIALI - Indennità di vacanza contrattuale - COMPARTO -	1				1		1					-				
ONERI SOCIALI - su competenze fisse, RIA, FONDI, Retribuzione 118, Altre indennità	175		4		179		163					-				
ONERI SOCIALI - PRESTAZIONI ORARIE AGG.VE PERS. INFERMIERISTICO (L. 1/2002)					-							-				
TOTALE COSTI DEL PERSONALE COMPARTO ESCLUSO ONERI SOCIALI ED IRAP	626	-	19	-	645		566	-	-	-	-	-	-	-	-	-
TOTALE ONERI SOCIALI - ESCLUSA IRAP	180	-	4	-	184		168	-	-	-	-	-	-	-	-	-
TOTALE COSTI DEL PERSONALE COMPARTO CON ONERI SOCIALI ESCLUSA IRAP	**806**	-	**23**	-	**829**		734	-	-	-	-	-	-	-	-	-
IRAP RAR (comparto)	2				2		2					-				
IRAP Ind. Vac. Contrattuale (Comparto)					-							-				

	Consuntivo															
COSTO DEL PERSONALE DIRIGENZA MED. VET.	SPESA PERSONALE A TEMPO DETERMINATO (AL NETTO DELLA SPESA INDICATA NELLA COLONNA C) COLONNA A		SPESA PERSONALE A TEMPO DETERMINATO - OGGETTO DI SPECIFICI FINANZIAMENTI COLONNA C		SPESA COMPLESSIVA PERSONALE A TEMPO DETERMINATO - COLONNA E (Col A + Col C)		di cui SPESA PERSONALE A TEMPO DETERMINATO - "Colonna E" relativo ad "ASSENZE A VARIO TITOLO"	di cui SPESA PERSONALE A TEMPO DETERMINATO - "Colonna E" relativo ad " CONTINGENTI AUTORIZZATI NEL PA per Tempi indet "	SPESA PERSONALE A TEMPO DETERMINATO (AL NETTO DELLA SPESA INDICATA NELLA COLONNA H) COLONNA F		SPESA PERSONALE A TEMPO DETERMINATO - OGGETTO DI SPECIFICI FINANZIAMENTI COLONNA H	SPESA COMPLESSIVA PERSONALE A TEMPO DETERMINATO - COLONNA L (Col F + Col H)		di cui SPESA PERSONALE A TEMPO DETERMINATO - "Colonna L" relativo ad " ASSENZE A VARIO TITOLO"	di cui SPESA PERSONALE A TEMPO DETERMINATO - "Colonna L" relativo ad "CONTINGENTI AUTORIZZATI NEL PA per Tempi indet"
STIPENDIO TABELLARE COMPRENSIVO 13/MA	190				190		190					-				
RETRIBUZIONE INDIVIDUALE DI ANZIANITA'					-							-				
FONDO TRATTAMENTO ACCESSORIO CONDIZIONI LAVORO	4				4		4					-				
FONDO IND. SPECIFICITA' MED., RET. POS., STRUTT. COMPLESSA ETC.	69				69		69					-				
FONDO PER LA RETRIBUZIONE DI RISULTATO PREST. INDIVIDUALE	9				9		9					-				
INDENNITA' ESCLUSIVITA'	26				26		26					-				
INDENNITA' INCARICO DIRETTORE DIPARTIMENTO					-							-				
ALTRE INDENNITA'					-							-				
ONERI TRATTAMENTI PREVIDENZIALI INTEGRATIVI					-							-				
RISORSE AGGIUNTIVE - DIRIGENZA MEDICA VET. - al netto di oneri ed Irap	5		-		5		5					-				
INDENNITA' DI VACANZA CONTRATTUALE - DIRIGENZA MEDICA VET. - al netto di oneri ed irap	2		-		2		2					-				
ONERI SOCIALI - RISORSE AGGIUNTIVE - DIRIGENZA MEDICA VET. -					-							-				
ONERI SOCIALI - Indennità di vacanza contrattuale - DIRIGENZA MEDICA VET. -					-							-				
ONERI SOCIALI - su stipendio tabellare, RIA, FONDI, Indennità esclusività, indennità incarico direttore dipartimento, Retribuzione 118, Altre indennità	86		-		86		86					-				
TOTALE COSTI DEL PERSONALE DIRIGENZA MEDICA VET. ESCLUSO ONERI SOCIALI ED IRAP	305	-	-	-	305		305	-	-	-	-	-	-	-	-	-

PUBBLICA

TOTALE ONERI SOCIALI - ESCLUSA IRAP	86	-	-	-	86	86	-	-	-	-	-	-	-	-	-	-
TOTALE COSTI DEL PERSONALE DIRIGENZA MEDICA VET. CON ONERI SOCIALI ESCLUSA IRAP	391	-	-	-	391	391	-	-	-	-	-	-	-	-	-	-
IRAP RAR (Dir. Med Vet.)					-											
IRAP Ind. Vac. Contrattuale (Dir. Med Vet.)					-											
	Consuntivo															
COSTO DEL PERSONALE DIRIGENZA SANIT. PROF.LE TECNICA AMM.VA	SPESA PERSONALE A TEMPO DETERMINATO (AL NETTO DELLA SPESA INDICATA NELLA COLONNA C) COLONNA A		SPESA PERSONALE A TEMPO DETERMINATO - OGGETTO DI SPECIFICI FINANZIAMENTI COLONNA C		SPESA COMPLESSIVA PERSONALE A TEMPO DETERMINATO - COLONNA E (Col A + Col C)	di cui SPESA PERSONALE A TEMPO DETERMINATO - "Colonna E" relativo ad "ASSENZE A VARIO TITOLO"	di cui SPESA PERSONALE A TEMPO DETERMINATO - "Colonna E" relativo ad " CONTINGENTI AUTORIZZATI NEL PA per Tempi indet"	SPESA PERSONALE A TEMPO DETERMINATO (AL NETTO DELLA SPESA INDICATA NELLA COLONNA H) COLONNA F		SPESA PERSONALE A TEMPO DETERMINATO - OGGETTO DI SPECIFICI FINANZIAMENTI COLONNA H	SPESA COMPLESSIVA PERSONALE A TEMPO DETERMINATO - COLONNA L (Col F + Col H)	di cui SPESA PERSONALE A TEMPO DETERMINATO - "Colonna L" relativo ad "ASSENZE A VARIO TITOLO"	di cui SPESA PERSONALE A TEMPO DETERMINATO - "Colonna L" relativo ad "CONTINGENTI AUTORIZZATI NEL PA per Tempi indet"
STIPENDIO TABELLARE COMPRENSIVO 13/MA	153		43		196	43					-				
RETRIBUZIONE INDIVIDUALE DI ANZIANITA'					-						-				
FONDO TRATTAMENTO ACCESSORIO CONDIZIONI LAVORO					-						-				
FONDO RETRIBUZIONE POSIZIONE LAVORO , STRUTT. COMPLESSA ETC. - DIR SANITARIA	31		-		31	29					-				
FONDO RETRIBUZIONE POSIZIONE LAVORO , STRUT. COMPLESSA ETC. - DIR T.P. A	37		-		37	-					-				
FONDO PER LA RETRIBUZIONE DI RISULTATO PREST. INDIVIDUALE	24		3		27	3					-				
FONDO PER LA DIR. PROFESSIONI SANITARIE INFERMIERISTICHE, TECNICHE ETC..					-						-				
INDENNITA' ESCLUSIVITA' DIR. SANITARIA	21		-		21	18					-				
INDENNITA' INCARICO DIRETTORE DIPARTIMENTO					-						-				
ALTRE INDENNITA'					-						-				
ONERI TRATTAMENTI PREVIDENZIALI INTEGRATIVI					-						-				
RISORSE AGGIUNTIVE - DIRIGENZA SPTA - al netto di oneri ed Irap	6		1		7	1					-				
INDENNITA' DI VACANZA CONTRATTUALE - DIRIGENZA SPTA - al netto di oneri ed irap					-						-				
ONERI SOCIALI - RISORSE AGGIUNTIVE - DIRIGENZA SPTA -	1				1						-				
ONERI SOCIALI - Indennità di vacanza contrattuale - DIRIGENZA SPTA -					-						-				
ONERI SOCIALI - su stipendio tabellare, RIA, FONDI, Indennità esclusività, indennità incarico direttore dipartimento, Retribuzione 118, Altre indennità	172		12		184	25					-				
TOTALE COSTI DEL PERSONALE DIRIGENZA SPTA ESCLUSO ONERI SOCIALI ED IRAP	272	-	47	-	319	94	-	-	-	-	-	-	-	-	-
TOTALE ONERI SOCIALI - ESCLUSA IRAP	173	-	12	-	185	25	-	-	-	-	-	-	-	-	-
TOTALE COSTI DEL PERSONALE DIRIGENZA SPTA CON ONERI SOCIALI ESCLUSA IRAP	445	-	59	-	504	119	-	-	-	-	-	-	-	-	-
IRAP RAR (Dir. SPTA)					-						-				
IRAP Ind. Vac. Contrattuale (Dir. SPTA)					-						-				
TOT. COSTO PERS. DIP. (Comp. + Dir. Med Vet. + Dir. SPTA)	1.642	-	82	-	1.724	1.244	-	-	-	-	-	-	-	-	-
TOTALE COMPLESSIVO IRAP SU PERSONALE DIPENDENTE	86		5		91	68									
DI CUI IRAP RAR	2	-	-	-	2	2	-	-	-	-	-	-	-	-	-
DI CUI IRAP INDENNITA' VACANZA CONTRATTUALE	-	-	-	-	-	-	-	-	-	-	-	-	-	-	-

	BILANCIO PREVENTIVO	Consuntivo	
COSTO PERSONALE UNIVERSITARIO	0		

R.I.S.C.P.I.B.A.

DI CUI ALTRE INDENNITA'

ALTRE INDENNITA' COMPARTO	Consuntivo	
DETTAGLIO DESCRIZIONE VOCI:		
Assegni familiari		
indennità trasferta e missione		
indennità mancato preavviso		
Totale altre Indennità	-	-

squadratura con MODELLO A TD - -

ALTRE INDENNITA' DIRIGENZA MEDICO/VETERINARIA	Consuntivo	
DETTAGLIO DESCRIZIONE VOCI:		
Assegni familiari		
indennità trasferta e missione		
indennità mancato preavviso		
Totale altre Indennità	-	-

squadratura con MODELLO A TD - -

ALTRE INDENNITA' DIRIGENZA SPTA	Consuntivo	
DETTAGLIO DESCRIZIONE VOCI:		
Assegni familiari		
indennità trasferta e missione		
indennità mancato preavviso		
Totale altre Indennità	-	-

squadratura con MODELLO A TD - -

R.L. S.C.R.I.B.A.

DENOMINAZIONE	ATS DELLA CITTA' METROPOLITANA DI MILANO		GLI IMPORTI DEVONO ESSERE ESPRESSI IN MIGLIAIA DI EURO			
CODICE AZIENDA	321			PERIODO	Consuntivo	ATS SOCIALE
				ANNO	2016	

	Consuntivo					
COSTO DEL PERSONALE COMPARTO	**COLONNA A**	**COLONNA W**			**SPESA COMPLESSIVA COLONNA D**	
COMPETENZE FISSE COMPRENSIVE 13/MA	198	31			229	
RETRIBUZIONE INDIVIDUALE DI ANZIANITA'					-	
FONDO LAV. STRAORDINARIO E REMUNERAZIONE CONDIZIONI DISAGIO, PERICOLO, DANNO					-	
FONDO FASCE RETR. POS. ORG., PARTE COMUNE INDENN. PROF. SPECIFICA	13	4			17	
FONDO PRODUTT. COLLETTIVA E QUALITA' PRESTAZIONE INDIVIDUALE	20	-			20	
ALTRE INDENNITA' (vedi prospetto di lavoro altre indennità)	-				-	-
ONERI TRATTAMENTI PREVIDENZIALI INTEGRATIVI					-	
PRESTAZIONI ORARIE AGG.VE PERS. INFERMIERISTICO (L. 1/2002) - al netto degli oneri sociali ed Irap					-	
RISORSE AGGIUNTIVE - COMPARTO - al netto di oneri ed Irap					6	
INDENNITA' DI VACANZA CONTRATTUALE - COMPARTO - al netto di oneri ed irap					3	
ONERI SOCIALI - RISORSE AGGIUNTIVE - COMPARTO -					2	
ONERI SOCIALI - Indennità di vacanza contrattuale - COMPARTO -					-	
ONERI SOCIALI - su competenze fisse, RIA, FONDI, Retribuzione 118, Altre indennità	68	9			77	
ONERI SOCIALI - PRESTAZIONI ORARIE AGG.VE PERS. INFERMIERISTICO (L. 1/2002)					-	
TOTALE COSTI DEL PERSONALE COMPARTO ESCLUSO ONERI SOCIALI ED IRAP	231	35			275	-
TOTALE ONERI SOCIALI - ESCLUSA IRAP	68	9			79	-
TOTALE COSTI DEL PERSONALE COMPARTO CON ONERI SOCIALI ESCLUSA IRAP	**299**	**44**			**354**	-
				IRAP RAR (comparto)		
				IRAP Ind. Vac. Contrattuale (Comparto)		

	Consuntivo					
COSTO DEL PERSONALE DIRIGENZA MED. VET.	**COLONNA A**	**COLONNA W**			**SPESA COMPLESSIVA COLONNA D**	
STIPENDIO TABELLARE COMPRENSIVO 13/MA	33				33	
RETRIBUZIONE INDIVIDUALE DI ANZIANITA'					-	
FONDO TRATTAMENTO ACCESSORIO CONDIZIONI LAVORO					-	
FONDO IND. SPECIFICITA' MED., RET. POS., STRUTT. COMPLESSA ETC.	5				5	
FONDO PER LA RETRIBUZIONE DI RISULTATO PREST. INDIVIDUALE	2				2	
INDENNITA' ESCLUSIVITA'	2				2	
INDENNITA' INCARICO DIRETTORE DIPARTIMENTO					-	
ALTRE INDENNITA'	-				-	-
ONERI TRATTAMENTI PREVIDENZIALI INTEGRATIVI					-	
RISORSE AGGIUNTIVE - DIRIGENZA MEDICA VET. - al netto di oneri ed Irap					1	
INDENNITA' DI VACANZA CONTRATTUALE - DIRIGENZA MEDICA VET. - al netto di oneri ed irap						
ONERI SOCIALI - RISORSE AGGIUNTIVE - DIRIGENZA MEDICA VET. -						
ONERI SOCIALI - Indennità di vacanza contrattuale - DIRIGENZA MEDICA VET. -						
ONERI SOCIALI - su stipendio tabellare, RIA, FONDI, Indennità esclusività, indennità incarico direttore dipartimento, Retribuzione 118, Altre indennità	12				12	
TOTALE COSTI DEL PERSONALE DIRIGENZA MEDICA VET. ESCLUSO ONERI SOCIALI ED IRAP	42	-			43	-
TOTALE ONERI SOCIALI - ESCLUSA IRAP	12	-			12	-
TOTALE COSTI DEL PERSONALE DIRIGENZA MEDICA VET. CON ONERI SOCIALI ESCLUSA IRAP	**54**	-			**55**	-
				IRAP RAR (Dir. Med Vet.)		
				IRAP Ind. Vac. Contrattuale (Dir. Med Vet.)		

	Consuntivo					
COSTO DEL PERSONALE DIRIGENZA SANIT. PROF.LE TECNICA AMM.VA	**COLONNA A**	**COLONNA W**			**SPESA COMPLESSIVA COLONNA D**	
STIPENDIO TABELLARE COMPRENSIVO 13/MA	21				21	
RETRIBUZIONE INDIVIDUALE DI ANZIANITA'					-	
FONDO TRATTAMENTO ACCESSORIO CONDIZIONI LAVORO					-	
FONDO RETRIBUZIONE POSIZIONE LAVORO , STRUTT. COMPLESSA ETC. - DIR SANITARIA	2				2	
FONDO RETRIBUZIONE POSIZIONE LAVORO , STRUT. COMPLESSA ETC. - DIR T.P.A.					-	
FONDO PER LA RETRIBUZIONE DI RISULTATO PREST. INDIVIDUALE					-	
FONDO PER LA DIR. PROFESSIONI SANITARIE INFERMIERISTICHE, TECNICHE ETC..					-	
INDENNITA' ESCLUSIVITA' DIR. SANITARIA	2				2	
INDENNITA' INCARICO DIRETTORE DIPARTIMENTO					-	
ALTRE INDENNITA'	-				-	-
ONERI TRATTAMENTI PREVIDENZIALI INTEGRATIVI					-	
RISORSE AGGIUNTIVE - DIRIGENZA SPTA - al netto di oneri ed Irap						
INDENNITA' DI VACANZA CONTRATTUALE - DIRIGENZA SPTA - al netto di oneri ed irap						
ONERI SOCIALI - RISORSE AGGIUNTIVE - DIRIGENZA SPTA -						
ONERI SOCIALI - Indennità di vacanza contrattuale - DIRIGENZA SPTA -						
ONERI SOCIALI - su stipendio tabellare, RIA, FONDI, Indennità esclusività, indennità incarico direttore dipartimento, Retribuzione 118, Altre indennità	8				8	
TOTALE COSTI DEL PERSONALE DIRIGENZA SPTA ESCLUSO ONERI SOCIALI ED IRAP	25	-			25	-
TOTALE ONERI SOCIALI - ESCLUSA IRAP	8	-			8	-
TOTALE COSTI DEL PERSONALE DIRIGENZA SPTA CON ONERI SOCIALI ESCLUSA IRAP	**33**	-			**33**	-
				IRAP RAR (Dir. SPTA)		
				IRAP Ind. Vac. Contrattuale (Dir. SPTA)		

TOT. COSTO PERS. DIP. (Comp. + Dir. Med Vet. + Dir. SPTA)	**386**	**44**			**442**	-

	IRAP riferita al costo di COLONNA A	IRAP riferita al costo di COLONNA W			TOTALE IRAP riferita al costo di COLONNA D	
TOTALE COMPLESSIVO IRAP SU PERSONALE DIPENDENTE	26	3			29	
DI CUI IRAP RAR					-	-
DI CUI IRAP INDENNITA' VACANZA CONTRATTUALE					-	-

	COMPARTO			DIRIGENZA MEDICA/VETERINARIA			DIRIGENZA S.P.T.A.		
ACCANTONAMENTO CONTRATTO TRIENNIO 2016/2018 - ANNUALITA' 2016 (0,4%) senza oneri riflessi									
oneri riflessi su ACCANTONAMENTO CONTRATTO TRIENNIO 2016/2018 - ANNUALITA' 2016 (0,4%) escluso IRAP									

DI CUI ALTRE INDENNITA'

ALTRE INDENNITA' COMPARTO	Consuntivo	
DETTAGLIO DESCRIZIONE VOCI:		
Assegni familiari		
indennità trasferta e missione		
indennità mancato preavviso		
Totale altre Indennità	-	-

ALTRE INDENNITA' DIRIGENZA MEDICO/VETERINARIA	Consuntivo	
DETTAGLIO DESCRIZIONE VOCI:		
Assegni familiari		
indennità trasferta e missione		
indennità mancato preavviso		
Totale altre Indennità	-	-

ALTRE INDENNITA' DIRIGENZA SPTA	Consuntivo	
DETTAGLIO DESCRIZIONE VOCI:		
Assegni familiari		
indennità trasferta e missione		
indennità mancato preavviso		
Totale altre Indennità	-	-

RL S.C.R.I.B.A.

Dati sull'occupazione al 31.12.2016

PERSONALE DIPENDENTE (*) (Conto Annuale)

	T1				T12	T12	T13	T14	T14
Tipologia di personale	**Personale al 31/12/2015**	**di cui Personale Part Time al 31/12/2015**	**Personale al 31/12/2016**	**di cui Personale Part Time al 31/12/2016**	**Numero Mensilità**	**Totale spese a carattere stipendiale**	**Totale Spese Accessorie**	**Totale spese a carattere stipendiale tempo determinato**	**Totale Spese Accessorie tempo determinato**
RUOLO SANITARIO			**1597,91**	**230**	**18404**	**56106470**	**27707973**	**525328**	**211982**
Dirigenza			**573,46**	**26**	**6743**	**27305607**	**21795558**	**305739**	**165904**
- Medico-Veterinaria			413,88	15	4870	20179426	17630331	230166	117339
- Sanitaria			159,58	11	1873	7126181	4165227	75573	48565
Comparto			**1024,45**	**204**	**11661**	**28800863**	**5912415**	**219589**	**46078**
- Categoria Ds			98	11	1183	3229916	869868		
- Categoria D			923,45	193	10430	25463359	5019632	219589	46078
- Categoria C			3		48	107588	22915		
- Categoria Bs									
RUOLO PROFESSIONALE			**27,08**	**0**	**321**	**1210309**	**716880**	**0**	**0**
Dirigenza			**27,08**	**0**	**321**	**1210309**	**716880**	**0**	**0**
Livello dirigenziale			27,08		321	1210309	716880		
Comparto			**0**	**0**	**0**	**0**	**0**	**0**	**0**
- Categoria D									
RUOLO TECNICO			**304,06**	**35**	**3443**	**7639688**	**1739812**	**115512**	**18542**
Dirigenza			**6**	**0**	**63**	**240869**	**161344**	**0**	**0**
Livello dirigenziale			6		63	240869	161344		
Comparto			**298,06**	**35**	**3380**	**7398819**	**1578468**	**115512**	**18542**
- Categoria Ds			25		291	758870	167678		
- Categoria D			134,06	27	1461	3453449	728581	115512	18542
- Categoria C			60	5	695	1442872	334754		
- Categoria Bs			46	1	535	1043895	216449		
- Categoria B			31	1	377	663754	126972		
- Categoria A			2	1	21	35979	4034		
RUOLO AMMINISTRATIVO			**997,41**	**140**	**11386**	**24881598**	**5369056**	**378426**	**73482**
Dirigenza			**39**	**0**	**459**	**1746227**	**1198810**	**0**	**0**
Livello dirigenziale			39		459	1746227	1198810		
Comparto			**958,41**	**140**	**10927**	**23135371**	**4170246**	**378426**	**73482**
- Categoria Ds			34	1	400	1062361	291008		
- Categoria D			161,32	23	1864	4425290	976189		
- Categoria C			489,14	82	5487	11754564	2069371	364362	71758
- Categoria Bs			169,95	20	1937	3696845	476304		
- Categoria B			103	14	1227	2178261	355490	14064	1724
- Categoria A			1		12	18050	1884		
TOTALE			**2926,46**	**405**	**33554**	**89838065**	**35533721**	**1019266**	**304006**

(*) E' necessario comprendere anche il personale dipendente dell'area del comparto e delle dirigenze a tempo determinato che però è rilevato nella Tabella 2 del conto annuale con diverso criterio (uomini - anno)

FACSIMILE

Dati sull'occupazione al 31.12.2016				
PERSONALE DIPENDENTE (Conto Annuale)				
	T1A	**T1C**	**T1A**	**T1C**
Tipologia di personale	**Personale in comando al 31/12/2015 ad altri enti**	**Personale in comando al 31/12/2015 da altri enti**	**Personale in comando al 31/12/2016 ad altri enti**	**Personale in comando al 31/12/2016 da altri enti**
RUOLO SANITARIO			**17**	**1**
Dirigenza			**13**	**1**
- Medico - veterinaria			11	1
- Sanitaria			2	
Comparto			4	**0**
- Categoria Ds				
- Categoria D			4	
- Categoria C				
- Categoria Bs				
RUOLO PROFESSIONALE			**0**	**0**
Dirigenza			**0**	**0**
Livello dirigenziale				
Comparto			**0**	**0**
- Categoria D				
RUOLO TECNICO			**10**	**0**
Dirigenza			**1**	**0**
Livello dirigenziale			1	
Comparto			**9**	**0**
- Categoria Ds				
- Categoria D			1	
- Categoria C			5	
- Categoria Bs			3	
- Categoria B				
- Categoria A				
RUOLO AMMINISTRATIVO			**12**	**0**
Dirigenza			**5**	**0**
Livello dirigenziale			5	
Comparto			**7**	**0**
- Categoria Ds				
- Categoria D			2	
- Categoria C			3	
- Categoria Bs			2	
- Categoria B				
- Categoria A				
TOTALE			**39**	**1**

R.L.S. C.R.I.B.A.

PERSONALE UNIVERSITARIO (**) - Conto Annuale T1B				
Tipologia di personale	Personale al 31/12/2015	di cui Personale Part Time al 31/12/2015	Personale al 31/12/2016	di cui Personale Part Time al 31/12/2016
RUOLO SANITARIO			0	0
Dirigenza				
Comparto				
RUOLO PROFESSIONALE			0	0
Dirigenza				
Comparto				
RUOLO TECNICO			0	0
Dirigenza				
Comparto				
RUOLO AMMINISTRATIVO			0	0
Dirigenza				
Comparto				
TOTALE			0	0

(**) Personale dipendente a tempo indeterminato + tempo determinato

PERSONALE CON ALTRO CONTRATTO - FORMAZIONE E LAVORO (Conto Annuale T2)		
Tipologia di personale	uomini-anno anno 2015	uomini-anno anno 2016
RUOLO SANITARIO		0
Dirigenza		0
- Medico-Veterinaria		
- Sanitaria non medica		
Comparto		
RUOLO PROFESSIONALE		0
Dirigenza		
Comparto		
RUOLO TECNICO		0
Dirigenza		
Comparto		
RUOLO AMMINISTRATIVO		0
Dirigenza		
Comparto		
TOTALE		0

N.S.C.I.B.A.

PERSONALE CON ALTRO CONTRATTO - CONTRATTO DI SOMMINISTRAZIONE (Conto Annuale T2)		
Tipologia di personale	**uomini-anno anno 2015**	**uomini-anno anno 2016**
RUOLO SANITARIO		**0**
Dirigenza		**0**
- Medico-Veterinaria		
- Sanitaria non medica		
Comparto		
RUOLO PROFESSIONALE		**0**
Dirigenza		
Comparto		
RUOLO TECNICO		**6,33**
Dirigenza		
Comparto		**6,33**
RUOLO AMMINISTRATIVO		**0,25**
Dirigenza		
Comparto		**0,25**
TOTALE		**6,58**

PERSONALE CON ALTRO CONTRATTO - LSU (Conto Annuale T2)		
Tipologia di personale	**uomini-anno anno 2015**	**uomini-anno anno 2016**
RUOLO SANITARIO		**0**
Dirigenza		**0**
- Medico-Veterinaria		
- Sanitaria non medica		
Comparto		
RUOLO PROFESSIONALE		**0**
Dirigenza		
Comparto		
RUOLO TECNICO		**0**
Dirigenza		
Comparto		
RUOLO AMMINISTRATIVO		**0**
Dirigenza		
Comparto		
TOTALE		**0**

PERSONALE IN CONVENZIONE (FLS .12 quadro E per la medicina generale, quadro F per la pediatria FLS.21 quadro F per la guardia medica - continuità assistenziale)		
Tipologia di personale	**Personale al 31/12/2015**	**Personale al 31/12/2016**
MEDICINA DI BASE		**3107**
MMG		2209
PLS		426
Continuità assistenziale		324
Altro		148

RISORSA.I.B.A.

	IMPORTO FONDO AL 31/12/2010	IMPORTO FONDO AL 31/12/2015	IMPORTO FONDO AL 01/01/2016	PERSONALE PRESENTE AL 01/01/2016 (***)	PERSONALE PRESENTE AL 31/12/2016 (***)	IMPORTO FONDO AL 31/12/2016	VARIAZIONE FONDO ANNO 2016 VS FONDO INIZIALE ANNO 2016
	(1)	(2)	(3)	(4)	(5)	(6)	(7)=(6)-(3)
MEDICI VETERINARI			**11561**	**433**	**417**	**11439**	**-122**
- Fondo specificità medica, retribuzione di posizione, equiparazione, specifico trattamento			9346			9241	-105
- Fondo trattamento accessorio condizioni di lavoro			840			834	-6
- Fondo retribuzione di risultato e qualità prestazioni individuale			1375			1364	-11
DIRIGENTI NON MEDICI SPTA			**3885**	**244**	**229**	**3820**	**-65**
- Fondo specificità medica, retribuzione di posizione, equiparazione, specifico trattamento			3100			3055	-45
- Fondo trattamento accessorio condizioni di lavoro			131			125	-6
- Fondo retribuzione di risultato e qualità prestazioni individuale			654			640	-14
PERSONALE NON DIRIGENTE			**18909**	**2358**	**2252**	**18750**	**-159**
- Fondo fasce, posizioni organizzative, ex indennità di qualificazione professionale e indennità professionale specifica			12478			12361	-117
- Fondo lavoro straordinario e remunerazione di particolari condizioni di disagio pericolo o danno			1855			1847	-8
- Fondo della produttività collettiva per il miglioramento dei servizi e premio della qualità delle prestazioni individuali			4576			4542	-34
TOTALE			**34355**	**3035**	**2898**	**34009**	**-346**

(***) Il personale da indicare è riferito al solo personale con rapporto di lavoro a tempo indeterminato

RISCRIBA

All 1) RICOVERI

321	ATS DELLA CITTA' METROPOLITANA DI MILANO	Consuntivo 2016

valori in €/1.000

a	b	c	d	e=(b-c)	f	g=(c-d-f)	h	i=(d-h)
Esercizio	Prestazioni (STP) onere 9 Ricoveri (€/1.000)	Fatturato alla Prefettura (Ricoveri) (€/1.000)	Riscosso dalla Prefettura (Ricoveri) (€/1.000)	Scostamento Prestazioni Ricovero erogate e Fatturato (€/1.000)	Valore dei Ricoveri Stralciati dalla Prefettura (€/1.000)	Scostamento Fatturato e Riscosso (€/1.000)	Rimborsi effettuati all'ATS (€/1.000)	Residuo debito verso ATS (€/1.000)
2000	745	246	17	499	55	175	58	-42
2001	1.291	500	74	791	0	426	82	-7
2002	1.450	1.432	897	18	99	435	897	0
2003	1.307	1.291	916	16	0	375	913	3
2004	1.163	1.163	719	0	9	435	719	0
2005	2.546	2.543	1.665	3	0	878	791	874
2006	3.405	3.405	2.246	0	0	1.159	417	1.828
2007	3.087	3.052	1.827	35	32	1.193	350	1.477
2008	2.786	2.786	1.473	0	5	1.308	543	929
2009	2.709	2.696	974	14	0	1.721	97	877
2010	2.329	2.339	721	-11	19	1.600	129	592
2011	2.736	2.701	713	35	135	1.853	325	387
2012	2.282	2.255	692	27	67	1.496	375	317
2013	2.976	2.958	1.072	18	15	1.871	487	585
2014	2.469	2.463	512	7	1	1.949	104	409
2015	1.926	1.608	178	318	0	1.430	8	170
2016	2.096	1.121	0	975	0	1.121	0	0
Totale	**37.303**	**34.558**	**14.696**	**2.745**	**437**	**19.425**	**6.296**	**8.399**

F.to Il Responsabile Economico Finanziario ai sensi D.Lsg. 39/93

RI.C.R.I.B.A.

All 1) AMBULATORIALE

321	ATS DELLA CITTA' METROPOLITANA DI MILANO	Consuntivo 2016

valori in €/1.000

a	b	c	d	e=(b-c)	f	g=(c-d-f)	h	i=(d-h)
Esercizio	Prestazioni (STP) onere 9 Ambulatoriale (€/1.000)	Fatturato alla Prefettura (Ambulatoriale) (€/1.000)	Riscosso dalla Prefettura (Ambulatoriale) (€/1.000)	Scostamento Prestazioni Ambulatoriali erogate e Fatturato (€/1.000)	Valore delle prestazioni Ambulatoriali Stralciati dalla Prefettura (€/1.000)	Scostamento Fatturato e Riscosso (€/1.000)	Rimborsi effettuati all'ATS (€/1.000)	Residuo debito verso ATS (€/1.000)
2000	112	103	0	10	0	103	0	0
2001	195	142	0	53	0	142	0	0
2002	303	288	0	15	0	288	1	-1
2003	271	238	0	32	0	238	0	0
2004	203	179	0	23	0	179	0	0
2005	191	183	0	8	0	182	0	0
2006	430	383	149	48	1	233	0	149
2007	418	383	220	35	2	161	0	220
2008	450	353	217	97	2	135	0	217
2009	438	271	187	167	1	83	0	187
2010	321	188	107	132	2	80	0	107
2011	306	169	74	136	1	94	0	74
2012	315	307	42	8	6	259	30	12
2013	466	435	84	31	1	350	42	43
2014	597	542	278	55	1	262	0	278
2015	462	239	18	223	1	220	0	18
2016	529	128	0	401	1	127	0	0
Totale	**6006**	**4530**	**1377**	**1476**	**17**	**3135**	**73**	**1304**

F.to Il Responsabile Economico Finanziario ai sensi D.Lgs. 39/93

R.L.C.R.I.B.A.

ALL 2) FARMACEUTICA

321	ATS DELLA CITTA' METROPOLITANA DI MILANO	Consuntivo 2016

valori in €/1.000

a	b	c	d	e=(b-c)	f	g=(c-d-f)
Esercizio	Prestazioni (STP) onere 9 Farmaceutica (€/1.000)	Fatturato alla Prefettura (Farmaceutica) (€/1.000)	Riscosso dalla Prefettura (Farmaceutica) (€/1.000)	Scostamento Prestazioni Farmaceutica erogate e Fatturato (€/1.000)	Valore delle prestazioni Farmaceutiche Stralciati dalla Prefettura (€/1.000)	Scostamento Fatturato e Riscosso (€/1.000)
2000				0		0
2001				0		0
2002				0		0
2003				0		0
2004				0		0
2005				0		0
2006				0		0
2007				0		0
2008				0		0
2009				0		0
2010				0		0
2011				0		0
2012				0		0
2013				0		0
2014				0		0
2015				0		0
2016				0		0
Totale	**0**	**0**	**0**	**0**	**0**	**0**

F.to Il Responsabile Economico Finanziario ai sensi D.Lgs. 39/93

RLS:CRIBA.

ALL3) RAPPORTI CON REGIONE

321	ATS DELLA CITTA' METROPOLITANA DI MILANO	Consuntivo 2016

valori in €/1.000

a	b	c	d	e	f
Esercizio	Rimborsi ricevuti da privati (€/1.000)	Rimborsi ricevuti da pubblici (€/1.000)	Debiti della ATS vs/Regione per rimborsi ricevuti da privati (€/1.000)	Debiti della ATS vs/Regione per rimborsi ricevuti da pubblici (€/1.000)	Debiti della ATS vs/Regione per rimborsi ricevuti da Prefettura su prestazioni Farmaceutiche (€/1.000)
2000	58	121			
2001	82	112			
2002	184	152			
2003	195	341			
2004	266	544			
2005	296	1565			
2006	417	722			
2007	351	206			
2008	543	80			
2009	97	446			
2010	129	385			
2011	326	186			
2012	2786	296			
2013	528	867			
2014	104	709			
2015	8				
2016	0				
Totale	**6370**	**6735**	**0**	**0**	**0**

F.to Il Responsabile Economico Finanziario ai sensi D.Lgs. 39/93

RL S.C.R.I.B.A.

RENDICONTAZIONE COSTI MEDICINA GENERALE

REGIONE LOMBARDIA
AZIENDA ATS DELLA CITTA' METROPOLITANA DI MILANO
COD. 321

N. MMG	2.209

COMPENSO	VOCE	PREVENTIVO	CONSUNTIVO
QUOTA CAPITARIA	Compenso forfettario (€ 40,05 annui ad assistito)	121.357.788	120.936.000
	Q.cap. 0-14 (€ 18,95 annui ad assistito 0-14)	779.584	783.415
	Q.cap >75 (€ 31,09 annui ad assistito > 75)	12.074.796	12.097.470
	Assegno non riassorbibile	14.590.633	13.976.560
	Fondo ponderazione qualitativa delle quote capitarie (€ 3,08 annui ad assistito)	9.332.884	9.250.590
	Quota di ingresso (€ 13,46 annui ad assistito per le prime 500 scelte)	1.608.284	1.868.977
	Assistenza al cronico (DM 329/1999)	606.243	602.797
	Governo clinico (€ 3,08 annui ad assistito)	9.332.884	9.332.884
QUOTA VARIABILE	medicina di gruppo	4.912.729	4.955.706
	medicina di rete	6.643.856	6.594.178
	collaboratore di studio	3.944.671	3.778.318
	indennità informatica	1.998.437	1.968.466
	integrazione indennità informatica	415.000	415.000
	infermiere professionale	2.136.749	2.144.003
RAR ACCORDO REGIONALE	Fondo di Qualificazione dell'offerta A e B	2.438.977	2.438.977
	Progetto incremento orario di apertura studi medici	243.957	243.957
	Progetto aumento orario personale di studio	509.228	509.228
QUOTA PER PRESTAZIONI	N. prestazioni ADI		
	ADI (€ 18,90 a prestazione)	531.043	504.949
	N. prestazioni ADP		
	ADP (€ 18,90 a prestazione)	3.460.882	3.134.000
	PPIP	650.854	637.013
Vaccinazione antinfluenzale		1.734.695	1.734.695
TOTALE	TOTALE COMPETENZE	199.304.174,00	197.907.183,00
	ONERI ENPAM A CARICO ENTE (10,375% sul totale competenze)	20.677.808,05	20.532.870,24
	ASSICURAZIONE MALATTIA (0,72% dei compensi art.59, lett. A, comma 1)	873.776,07	870.739,20
	TOTALE COMPETENZE CON ONERI	**220.855.758,13**	**219.310.792,44**
COMITATI AZIENDALI/REGIONALI	Oneri per presenze comitati regionali, aziendali, tavoli tecnici aziendali, animatori formazione, medici sentinella epidemiologica e virologica	99.284	99.305
QUOTA COMPLESSIVA AZIENDALE DI RISORSE AGGIUNTIVE REGIONALI	0,81 ad assistito oneri compresi		
	TOTALE NOTA INTEGRATIVA	**220.955.042,13**	**219.410.097,44**

F.to Il Dirigente Dipartimento Cure Primarie ai sensi D.Lgs. 39/93

RL S.C.R.I.B.A.

RENDICONTAZIONE COSTI PEDIATRIA DI FAMIGLIA

REGIONE LOMBARDIA
AZIENDA ATS DELLA CITTA' METROPOLITANA DI MILANO
COD. 321

N. PDF	**426**

COMPENSO	VOCE	PREVENTIVO	CONSUNTIVO
QUOTA CAPITARIA	Compenso forfettario annuo (€ 83,87 annui ad assistito)	33.949.150	33.973.000
	Q.cap. 0- 6 (€ 17,93 annui ad assistito)	3.240.148	3.290.435
	Assegno non riassorbibile	3.310.005	3.310.000
	Fondo ponderazione (€ 3,08 annui ad assistito)	1.246.732	1.230.749
	Quota di ingresso (€ 24,00 annui ad assistito per le prime 250 scelte)	454.583	482.247
	Governo clinico (€ 3,08 annui ad assistito)	1.246.732	580.989
QUOTA VARIABILE	medicina di gruppo	614.702	573.230
	medicina di rete	258.252	277.000
	associazione semplice	1.347.077	1.450.000
	forme associative evolute	55.500	57.000
	collaboratore di studio	1.446.126	1.570.344
	indennità informatica	382.576	371.776
	infermiere professionale	328.011	352.175
QUOTA PER PRESTAZIONI	N. prestazioni ADI		
	ADI (€ 18,90 a prestazione)	2.383	2.343
	N. prestazioni ADP		
	ADP (€ 18,90 a prestazione)		1.038
	N. prestazioni APA		
	APA (€ 18,90 a prestazione)	341.257	306.725
	PPIP	1.890.100	2.307.107
	Eventuale riconoscimento Piano di copertura minori in età di esclusiva oneri esclusi	897.718	861.717
BILANCI SALUTE	Bilanci di salute (6 previsti da ACN)	1.749.069	1.578.125
	Eventuali Bilanci di salute Regionali da accordi Aziendali	908.000	1.092.083
QUOTA DISAGIATA	Zona disagiata		
TOTALE	TOTALE COMPETENZE	53.668.121,00	53.668.083,00
	ONERI ENPAM A CARICO ENTE (9,375% sul totale competenze)	5.031.386,34	5.031.382,78
	TOTALE COMPETENZE CON ONERI	**58.699.507,34**	**58.699.465,78**
COMITATI AZIENDALI/REGIONALI	Oneri per presenze comitati regionali, aziendali, tavoli tecnici aziendali, animatori formazione	29.258	29.258
QUOTA COMPLESSIVA AZIENDALE DI RISORSE AGGIUNTIVE REGIONALI	10,5 ad assistito oneri compresi		
	TOTALE NOTA INTEGRATIVA	**58.728.765,34**	**58.728.723,78**

F.to Il Dirigente Dipartimento Cure Primarie ai sensi D.Lgs. 39/93

RL S.C.R.I.B.A.

RENDICONTAZIONE COSTI DI CONTINUITA ASSISTENZIALE E GUARDIA TURISTICA

REGIONE LOMBARDIA

AZIENDA ATS DELLA CITTA' METROPOLITANA DI MILANO

COD. 321

N. MEDICI CA	324

COMPENSO	VOCE	PREVENTIVO	CONSUNTIVO
CONTINUITA' ASSISTENZIALE	Ore Continuità Assistenziale	338.320	338.320
	Costo Orario Continuità Assistenziale (€ 22,46 per ora di attività)	7.598.667,20	7.598.667,20
	Maggiorazione 1€ (€ 1 per ora di attività) RAR	338.320,00	338.320,00
	Ore festività	15.304	15.304
	Maggiorazione 10€ (€ 10 per ora di attività) RAR	153.040,00	153.040,00
	Rimborso KM (nr.1 litro di benzina /ora lavorata)	41.708	41.708
	PPIP Continuità Assistenziale		
GUARDIA TURISTICA	Ore Guardia Turistica		
	Costo Orario Guardia Turistica (€ 22,46 per ora di attività)	0,00	0,00
	Maggiorazione 1€ (€ 1 per ora di attività) RAR	0,00	0,00
	Rimborso KM (nr.1 litro di benzina /ora lavorata)		
	PPIP Continuità Assistenziale		
RAR ACCORDO REGIONALE	Formazione Continuità Assistenziale	305.261	305.261
	Progetti Continuità Assistenziale	640.504	640.504
TOTALE	TOTALE COMPETENZE	9.077.500,20	9.077.500,20
	TOTALE ONERI ENPAM 10,375%	941.790,65	941.790,65
	TOTALE ONERI MALATTIA 0,72%	54.710,40	54.710,40
	TOTALE COMPETENZE CON ONERI coincide con TOTALE NOTA INTEGRATIVA	**10.074.001,25**	**10.074.001,25**

F.to Il Dirigente Dipartimento Cure Primarie ai sensi D.Lgs. 39/93

R.L.S.C.R.I.B.A.

RICLASSIFICAZIONE BILANCIO D'ESERCIZIO - ANNO 2016 SOCIO SANITARIO (EX GESTIONE ASSI)

A.T.S.:	ATS DELLA CITTA' METROPOLITANA DI MILANO
codice:	321

Conto Ni		Consuntivo Importi in €/000	Note per compilazione
	RICAVI:		
4.10.10.10.015.000.00.000	Finanziamento di parte corrente Territorio (FSR indistinto) [ASSI per ATS]	583499	
4.10.10.10.095.000.00.000	Altri contributi da Regione per servizi socio-sanitari (ASSI)-(FSR indistinto)	230	
	Totale ricavi da F.S.R. dell'esercizio	**583729**	
4.10.10.20.010.025.00.000	Contributi da Regione per servizi socio-sanitari (ASSI) - Altri contributi regionali extra fondo		
4.10.10.20.010.035.00.000	Contributi da Regione per servizi socio-sanitari (ASSI) -(extra fondo) Vincolati		
	Totale ricavi da Extra Fondo dell'esercizio	**0**	
4.10.12.10.013.000.00.000	Utilizzo fondi per quote inutilizzate finanziamento di parte corrente per servizi socio-sanitari (ASSI) da contributi esercizi precedenti da Regione - quota FSR indistinto	12274	
4.10.12.10.025.000.00.000	Utilizzo fondi per quote inutilizzati per servizi socio sanitari (ASSI) di contributi esercizi precedenti da Regione (extra fondo)	387	
	Totale Utilizzi contributi es. precedenti	**12661**	
	Entrate proprie		Indicare eventuali voci residuali di ricavo da specificare in nota integrativa descrittiva
	Altri ricavi e proventi		Indicare eventuali voci residuali di ricavo da specificare in nota integrativa descrittiva
	Sopravvenienze attive		Indicare eventuali voci residuali di ricavo da specificare in nota integrativa descrittiva
	TOTALE RICAVI	**596390**	
	COSTI:		
	Prestazioni soggette a budget:		
4.20.10.10.110.010.10.010; 4.20.10.10.110.010.20.010; 4.20.10.10.110.020.10.010; 4.20.10.10.110.020.20.010	**R.S.A.**	280518	acquisto di prestazioni socio sanitarie integrate da strutture ubicate nel proprio territorio: di cui da RSA pubbliche; acquisto di prestazioni socio sanitarie integrate da strutture ubicate in altre province della Regione: di cui da RSA pubbliche; acquisto di prestazioni socio sanitarie integrate da strutture ubicate nel proprio territorio: di cui da RSA private; acquisto di prestazioni socio sanitarie integrate da strutture ubicate in altre province della Regione: di cui da RSA private
4.20.10.10.110.010.10.060; 4.20.10.10.110.010.20.060; 4.20.10.10.110.020.10.060; 4.20.10.10.110.020.20.060	**R.S.D.**	48250	acquisto di prestazioni socio sanitarie integrate da strutture ubicate nel proprio territorio: di cui da R.S.D. pubbliche; acquisto di prestazioni socio sanitarie integrate da strutture ubicate in altre province della Regione: di cui da R.S.D. pubbliche; acquisto di prestazioni socio sanitarie integrate da strutture ubicate nel proprio territorio: di cui da R.S.D. private; acquisto di prestazioni socio sanitarie integrate da strutture ubicate in altre province della Regione: di cui da R.S.D. private;
4.20.10.10.110.010.10.100; 4.20.10.10.110.010.20.100; 4.20.10.10.110.020.10.100; 4.20.10.10.110.020.20.100	**Hospice**	10081	acquisto di prestazioni socio sanitarie integrate da strutture ubicate nel proprio territorio: di cui per Hospice pubblici; acquisto di prestazioni socio sanitarie integrate da strutture ubicate in altre province della Regione: di cui per Hospice pubblici; acquisto di prestazioni socio sanitarie integrate da strutture ubicate nel proprio territorio: di cui da Hospice privati; acquisto di prestazioni socio sanitarie integrate da strutture ubicate in altre province della Regione: di cui da Hospice privati;
	Servizi diurni e C.S.S.	**35827**	
4.20.10.10.110.010.10.080; 4.20.10.10.110.010.20.080; 4.20.10.10.110.020.10.080; 4.20.10.10.110.020.20.080	C.D.D.	23426	acquisto di prestazioni socio sanitarie integrate da strutture ubicate nel proprio territorio: di cui da Centri Diurni per persone Disabili (C.D.D.) pubblici; acquisto di prestazioni socio sanitarie integrate da strutture ubicate in altre province della Regione: di cui da Centri Diurni per persone Disabili (C.D.D.) pubblici; acquisto di prestazioni socio sanitarie integrate da strutture ubicate nel proprio territorio: di cui da Centri Diurni per persone Disabili (C.D.D.) privati; acquisto di prestazioni socio sanitarie integrate da strutture ubicate in altre province della Regione: di cui da Centri Diurni per persone Disabili (C.D.D.) privati
4.20.10.10.110.010.10.050; 4.20.10.10.110.010.20.050; 4.20.10.10.110.020.10.050; 4.20.10.10.110.020.20.050	C.D.I.	9606	acquisto di prestazioni socio sanitarie integrate da strutture ubicate nel proprio territorio: di cui da C.D.I. pubblici; acquisto di prestazioni socio sanitarie integrate da strutture ubicate in altre province della Regione: di cui da C.D.I. pubblici; acquisto di prestazioni socio sanitarie integrate da strutture ubicate nel proprio territorio: di cui da C.D.I. privati; acquisto di prestazioni socio sanitarie integrate da strutture ubicate in altre province della Regione: di cui da C.D.I. privati

PRESENTAZIONE

4.20.10.10.110.010.10.090; 4.20.10.10.110.010.20.090; 4.20.10.10.110.020.10.090; 4.20.10.10.110.020.20.090	C.S.S.	2795	acquisto di prestazioni socio sanitarie integrate da strutture ubicate nel proprio territorio: di cui da Comunità alloggio Socio Sanitarie per persone con disabilità (C.S.S.) pubbliche; acquisto di prestazioni socio sanitarie integrate da strutture ubicate in altre province della Regione: di cui da Comunità alloggio Socio Sanitarie per persone con disabilità (C.S.S.) pubbliche; acquisto di prestazioni socio sanitarie integrate da strutture ubicate nel proprio territorio: di cui da Comunità alloggio Socio Sanitarie per persone con disabilità (C.S.S.) private; acquisto di prestazioni socio sanitarie integrate da strutture ubicate in altre province della Regione: di cui da Comunità alloggio Socio Sanitarie per persone con disabilità (C.S.S.) private
4.20.10.10.110.010.40.030; 4.20.10.10.110.010.40.050; 4.20.10.10.110.020.40.020	**Assistenza Domiciliare Integrata (solo voucher sociosanitario)**	33952	acquisto di prestazioni di assistenza domiciliare integrata (ADI) - voucher sociosanitario da pubblico; Acquisto di voucher sociosanitari da ATS/ASST/Fondazioni della Regione; acquisto di prestazioni di assistenza domiciliare integrata (ADI) - voucher sociosanitario da privato
	Servizi di riabilitazione territoriale extraospedaliera/cure intermedie	**117757**	
4.20.10.10.040.010.10.000; 4.20.10.10.040.010.20.000; 4.20.10.10.040.020.10.000; 4.20.10.10.040.020.20.000	Ricoveri in servizi di riabilitazione lombardi	113940	acquisto di prestazioni socio sanitarie integrate da strutture ubicate nel proprio territorio da I.D.R. extraosp. Art. 26 L.833/78 e da strutture di riabilitazione riclassificate ex Dgr n. 19883/2004 pubblici; acquisto di prestazioni socio sanitarie integrate da strutture ubicate in altre province della Regione da I.D.R. extraosp. Art. 26 L.833/78 e da strutture di riabilitazione riclassificate ex Dgr n. 19883/2004 pubblici; acquisto di prestazioni socio sanitarie integrate da strutture ubicate nel proprio territorio da I.D.R. extraosp. Art. 26 L.833/78 e da strutture di riabilitazione riclassificate ex Dgr n. 19883/2004 privati; acquisto di prestazioni socio sanitarie integrate da strutture ubicate in altre province della Regione da I.D.R. extraosp. Art. 26 L.833/78 e da strutture di riabilitazione riclassificate ex Dgr n. 19883/2004 privati
4.20.10.10.040.010.30.000; 4.20.10.10.040.020.30.000	Ricoveri in servizi di riabilitazione extraregione	292	acquisto di prestazioni socio sanitarie integrate da strutture ubicate fuori Regione da I.D.R. extraosp. Art.26 €.833/78 pubblici (non soggetto a compensazione); acquisto di prestazioni socio sanitarie integrate da strutture ubicate fuori Regione da I.D.R. extraosp. Art.26 L.833/78 privati
4.20.10.10.110.010.10.110; 4.20.10.10.110.010.20.110; 4.20.10.10.110.020.10.110; 4.20.10.10.110.020.20.110	Ricoveri in servizi di cure intermedie (compresa assistenza residenziale post acuta)	3525	acquisto di prestazioni socio sanitarie integrate da strutture ubicate nel proprio teritorio: di cui per cure intermedie pubbliche; acquisto di prestazioni socio sanitarie integrate da strutture ubicate in altre province della Regione: di cui per cure intermedie pubbliche; acquisto di prestazioni socio sanitarie integrate da strutture ubicate nel proprio teritorio: di cui per cure intermedie private; acquisto di prestazioni socio sanitarie integrate da strutture ubicate in altre province della Regione: di cui per cure intermedie private
	Servizi residenziali e semiresidenziali area dipendenze	**15575**	
	Ricoveri in comunità lombarde (compresi arresti domiciliari e affidati in prova)	14306	acquisto di prestazioni per tossicodipendenti comunità terapeutiche private ubicate sul proprio territorio; acquisto di prestazioni per tossicodipendenti da comunità terapeutiche private ubicate in altre province della Regione
	Prestazioni rese da Unità di offerta a bassa intensità area dipendenze	240	acquisto di prestazioni per tossicodipendenti comunità terapeutiche private ubicate sul proprio territorio; acquisto di prestazioni per tossicodipendenti da comunità terapeutiche private ubicate in altre province della Regione
4.20.10.10.110.020.50.010; 4.20.10.10.110.020.50.020	**Acquisto di prestazioni per tossicodipendenti comunità private**	**14546**	
4.20.10.10.110.020.50.030	Ricoveri extraregione (compresi arresti domiciliari e affidati in prova)	1029	acquisto di prestazioni per tossicodipendenti da comunità terapeutiche private ubicate fuori Regione
4.20.10.10.110.020.60.010; 4.20.10.10.110.020.60.020	**SMI (compresi stranieri STP e cittadini non lombardi)**	2523	acquisto di prestazioni da servizi multidisciplinari integrati (dipendenze) privati ubicati sul proprio territorio; acquisto di prestazioni da servizi multidisciplinari integrati (dipendenze) privati ubicati in altre province della Regione
4.20.10.10.110.020.65.010; 4.20.10.10.110.020.65.015; 4.20.10.10.110.020.65.020	**consultori privati (compresi stranieri STP e cittadini non lombardi)**	6474	acquisto di prestazioni socio sanitarie integrate da consultori familiari privati ubicati sul proprio territorio (prestazioni tariffate); Riconoscimento funzioni ai consultori familiari privati ubicati sul proprio territorio; acquisto di prestazioni socio sanitarie integrate da consultori familiari privati ubicati in altre province della Regione
	TOTALE PRESTAZIONI SOGGETTE A BUDGET	**550957**	
	Altri costi soggetti a budget (inclusi nel budget "altri costi")		
	Ricoveri extraregione, suddivisi per tipologia di UdO (esclusi comunità tox e riabilitazione)	**1217**	
4.20.10.10.110.010.30.010; 4.20.10.10.110.020.30.010	R.S.A.	511	acquisto di prestazioni socio sanitarie integrate da strutture ubicate fuori Regione: di cui da RSA pubbliche; acquisto di prestazioni socio sanitarie integrate da strutture ubicate fuori Regione: di cui da RSA private

RISERVATO

4.20.10.10.110.010.30.020; 4.20.10.10.110.020.30.020	R.S.D.	662	acquisto di prestazioni socio sanitarie integrate da strutture ubicate fuori Regione: di cui da strutture per disabili pubbliche; acquisto di prestazioni socio sanitarie integrate da strutture ubicate fuori Regione: di cui da strutture per disabili private
4.20.10.10.110.010.40.010; 4.20.10.10.110.020.30.030	Hospice	7	acquisto di prestazioni socio sanitarie integrate da strutture ubicate fuori Regione: di cui per Hospice pubblici; acquisto di prestazioni socio sanitarie integrate da strutture ubicate fuori Regione: di cui da Hospice privati
	Voucher	37	
	.....		
	.....		
	Piani Integrati Locali di Promozione della Salute	**225**	
	.....	225	
	.....		
	.....		
	Sopravvenienze passive	60	
	Costi per interventi specifici (specificare analiticamente)	**3300**	
	Quota parte costo direttore sociosanitario	55	
	RAR ASP	1916	1916
	Interventi a tutela di minori soggetti a provvedimenti penali	121	6
	Psichiatria ex O.P. fascia B	380	380
	Assistenza tox in carcere	369	417
	Progetti Area Famiglia - Mediazione	150	271
	Progetti Area Famiglia - Minori	6	120
	Progetti Area Famiglia - Progetto SAGA -ASST Santi Paolo e Carlo	110	110
	Arichivi funzioni consessorie Invalidità Civile	25	25
	Altri oneri diversi	168	
	.....		
	.....		
	.....		
	.....		
	.....		
	.....		
	.....		
	TOTALE ALTRI COSTI SOGGETTI A BUDGET (inclusi nel budget "altri costi")	**4802**	
	Costi per prestazioni non soggette a budget (per utenza non tipica):	**10185**	
4.20.10.10.110.010.10.010; 4.20.10.10.110.010.20.010; 4.20.10.10.110.020.10.010; 4.20.10.10.110.020.20.010	R.S.A. utenza non tipica	9259	acquisto di prestazioni socio sanitarie integrate da strutture ubicate nel proprio territorio: di cui da RSA pubbliche; acquisto di prestazioni socio sanitarie integrate da strutture ubicate in altre province della Regione: di cui da RSA pubbliche; acquisto di prestazioni socio sanitarie integrate da strutture ubicate nel proprio territorio: di cui da RSA private; acquisto di prestazioni socio sanitarie integrate da strutture ubicate in altre province della Regione: di cui da RSA private
4.20.10.10.110.010.10.060; 4.20.10.10.110.010.20.060; 4.20.10.10.110.020.10.060; 4.20.10.10.110.020.20.060	R.S.D. utenza non tipica	407	acquisto di prestazioni socio sanitarie integrate da strutture ubicate nel proprio territorio: di cui da R.S.D. pubbliche; acquisto di prestazioni socio sanitarie integrate da strutture ubicate in altre province della Regione: di cui da R.S.D. pubbliche; acquisto di prestazioni socio sanitarie integrate da strutture ubicate nel proprio territorio: di cui da R.S.D. private; acquisto di prestazioni socio sanitarie integrate da strutture ubicate in altre province della Regione: di cui da R.S.D. private;
4.20.10.10.110.010.10.080; 4.20.10.10.110.010.20.080; 4.20.10.10.110.020.10.080; 4.20.10.10.110.020.20.080	C.D.D. utenza non tipica	225	acquisto di prestazioni socio sanitarie integrate da strutture ubicate nel proprio territorio: di cui da Centri Diurni per persone Disabili (C.D.D.) pubblici; acquisto di prestazioni socio sanitarie integrate da strutture ubicate in altre province della Regione: di cui da Centri Diurni per persone Disabili (C.D.D.) pubblici; acquisto di prestazioni socio sanitarie integrate da strutture ubicate nel proprio territorio: di cui da Centri Diurni per persone Disabili (C.D.D.) privati; acquisto di prestazioni socio sanitarie integrate da strutture ubicate in altre province della Regione: di cui da Centri Diurni per persone Disabili (C.D.D.) privati
4.20.10.10.110.010.10.090; 4.20.10.10.110.010.20.090; 4.20.10.10.110.020.10.090; 4.20.10.10.110.020.20.090	C.S.S. utenza non tipica	294	acquisto di prestazioni socio sanitarie integrate da strutture ubicate nel proprio territorio: di cui da Comunità alloggio Socio Sanitarie per persone con disabilità (C.S.S.) pubbliche; acquisto di prestazioni socio sanitarie integrate da strutture ubicate in altre province della Regione: di cui da Comunità alloggio Socio Sanitarie per persone con disabilità (C.S.S.) pubbliche; acquisto di prestazioni socio sanitarie integrate da strutture ubicate nel proprio territorio: di cui da Comunità alloggio Socio Sanitarie per persone con disabilità (C.S.S.) private; acquisto di prestazioni socio sanitarie integrate da strutture ubicate in altre province della Regione: di cui da Comunità alloggio Socio Sanitarie per persone con disabilità (C.S.S.) private

BURC

	Costi "Misure"	**17344**	
	MISURA Residenzialità leggera	1377	UdO che possono candidarsi: Case albergo; Comunità alloggio anziani; RSA; alloggi protetti; tipologie ex dd.gg.rr. 3239/2012 e 499/2013.
	Residenzialità assistita per religiose/i ex d.g.r. n. 4086/2015	225	UdO che possono candidarsi: si veda DGR 4086/2015
	MISURA Residenzialità minori con grave disabilità	382	UdO che possono candidarsi: CSS e RSD
	MISURA RSA aperta	7982	UdO che possono candidarsi: RSA
	MISURA Comunità minori - minori vittime di abuso/violenza/maltrattamento	7378	UdO che possono candidarsi: si veda DGR 5342/2016
	.....		
	.....		
	.....		
	Altri costi o interventi finanziati con contributi da F.S.R. di competenza dell'esercizio	**441**	
	Sperimentazione dipendenze cronicità ante contrattualizzazione	211	
	Programmi preventivi LIFESKILLS + SIAPAD	230	
	.....		
	.....		
	.....		
	.....		
	TOTALE COSTI A CARICO F.S.R. DELL'ESERCIZIO	**583729**	
	Costi finanziati con utilizzo di contributi da F.S.R. non utilizzati negli esercizi precedenti (disaccantonamenti)	12274	Indicare il totale degli importi relativi all'utilizzo di contributi da F.S.R. non utilizzati negli esercizi precedenti (disaccantonamenti) appostati nel foglio Utilizz_NI-San
	TOTALE COSTI A CARICO F.S.R. DELL'ES. ED ES. PREC.	**596003**	
	Costi finanziati con contributi extra fondo di competenza dell'esercizio		Indicare il totale degli importi relativi all'utilizzo di contributi extra fondo di competenza dell'esercizio appostati nel foglio Vinc_NI-San
	Costi finanziati con utilizzo di contributi extra fondo non utilizzati negli esercizi precedenti (disaccantonamenti)	387	Indicare il totale degli importi relativi all'utilizzo di contributi da F.S.R. non utilizzati negli esercizi precedenti (disaccantonamenti) appostati nel foglio Utilizz_NI-San
	TOTALE COSTI NON A CARICO F.S.R. (EXTRAFONDO) DELL'ES ED ES PREC	**387**	
	Totale altri costi finanziati con entrate proprie e sopravvenienze attive		
	TOTALE COSTI	**596390**	
	DIFFERENZA RICAVI/COSTI	**0**	

IL DIRETTORE SOCIO SANITARIO

.....

fto ai sensi Dlgs.....

PRESO P.I.B.A.

												totale produzione a carico SSR							di cui produzione a carico di fonti diverse dal FSR Gestione Sociosanitaria Corrente		
CODICE ATS	TIPOLOGIA UNITA' DI OFFERTA	CUDES (6 CIFRE) PER ADI CODICE FISCALE	DENOMINAZIONE ENTE GESTORE	DENOMINAZIONE STRUTTURA	COMUNE UBICAZIONE STRUTTURA	NUMERO POSTI A CONTRATTO	GIORNATE TEORICHE/ TRATTAMENTI	(A)BUDGET CONTRATTATO (Aprile 2016)	(B) BUDGET RIMODULATO (novembre 2016)	di cui rimodulazione a carico budget altre udo	GIORNATE EFFETTIVE/ TRATTAMENTI	(C)PRODUZIONE A BUDGET EFFETTIVA AL LORDO DEI TICKET	(D)PRODUZIONE A BUDGET RICONOSCIUTA AL LORDO DEI TICKET	(E)di cui TICKET (solo RIA e CONS)	(D-E)PRODUZIONE A BUDGET RICONOSCIUTA AL NETTO DEI TICKET	DELTA BUDGET RIMODULATO / CONTRATTATO	(D-B)DELTA PRODUZIONE RICONOSCIUTA/ BUDGET TOTALE RIMODULATO	(D-C)DELTA PRODUZIONE A BUDGET RICONOSCIUTA/EFFETTIVA	PRODUZIONE EXTRA BUDGET (UTENZA NON TIPICA)	di cui PRODUZIONE RENDICONTATA NEI FLUSSI E FINANZIATA CON FONDI D.G.R. 1746/11 (UTENZA COMPLESSA CDD/CDI/CSS e ADI)	di cui PRODUZIONE ADI RENDICONTATA IN FE4 A CARICO FNA	di cui EVENTUALE PRODUZIONE ADI RENDICONTATA IN FE4 A CARICO FONDO AIDS
321	CDD	321000008	Comune di Piottello	Don Carrera	Piottello	30	7.050	293.825,00	313.025,00		6.281	314.821,00	313.025,00		313.025,00	19.200,00	0,00	-1.796,00	0,00			
321	CDD	321000022	Comune di Bollate	Centroanchio	Bollate	25	5.825	228.878,00	239.826,00		4.407	230.860,40	230.860,40		230.860,40	10.948,00	-8.965,60	0,00	0,00			
321	CDD	321000023	ANFFAS Onlus di Abbiategrasso	Il Melograno	Abbiategrasso	30	7.170	335.880,00	348.730,00		6.792	344.098,80	344.098,80		344.098,80	12.850,00	-4.631,20	0,00	0,00			
321	CDD	321000033	Azienda Speciale Consortile Offerta Sociale	Don Alessandro mezzanotti	Trezzo Sull'Adda	24	5.664	257.787,00	271.013,00		4.982	268.657,60	268.657,60		268.657,60	13.226,00	-2.355,40	0,00	0,00			
321	CDD	321000055	Libera Compagnia di Arti & Mestieri Sociali Cooperativa Sociale a r.l. Onlus	Il Fiore	Cernusco sul Naviglio	30	7.050	284.458,00	284.458,00		5.124	264.246,87	264.246,87		264.246,87	0,00	-20.211,13	0,00	0,00			
321	CDD	321000073	Gabbiano Servizi Società Cooperativa Sociale di Solidarietà	Casa Gabbiano	Milano	25	5.700	286.320,00	290.808,00		5.516	290.845,50	290.808,00		290.808,00	4.488,00	0,00	-37,50	0,00			
321	CDD	321000090	Società Cooperativa Sociale a r.l. Il Mosaico Servizi	Excalibur	Lodi	10	2.350	105.407,00	111.304,00		1.938	108.813,15	108.813,15		108.813,15	5.897,00	-2.490,85	0,00	0,00			
321	CDD	321000094	Amicizia Società Cooperativa Sociale Onlus	Amicizia	Codogno	30	7.440	361.822,00	361.822,00		6.906	356.424,59	356.424,59		356.424,59	0,00	-5.397,41	0,00	0,00			
321	CDD	321000095	Comune di Cologno Monzese	CDD Cologno Monzese	Cologno Monzese	30	6.690	241.748,00	249.230,00		4.653	247.923,00	247.923,00		247.923,00	7.482,00	-1.307,00	0,00	0,00			
321	CDD	321000101	I Percorsi Società Cooperativa Sociale	Ciak 2	Milano	17	3.944	191.342,00	191.342,00		3.776	188.698,21	188.698,21		188.698,21	0,00	-2.643,79	0,00	0,00			
321	CDD	321000102	Comune di Milano	Puglie	Milano	15	3.285	128.407,00	128.407,00		2.128	107.770,00	107.770,00		107.770,00	0,00	-20.637,00	0,00	0,00			
321	CDD	321000112	Fondazione Istituto Sacra Famiglia Onlus	Santa Chiara 2	Cesano Boscone	25	5.750	285.328,00	291.386,00		4.996	291.280,84	291.280,84		291.280,84	6.058,00	-105,16	0,00	21.381,50			
321	CDD	321000131	Azienda Speciale Consortile Insieme per il Sociale	Nucleo 3 B	Cusano Milanino	30	7.560	354.289,00	354.289,00		6.442	342.092,70	342.092,70		342.092,70	0,00	-12.196,30	0,00	0,00			
321	CDD	321000138	Fondazione Don Carlo Gnocchi Onlus	Centro Diurno Disabili 3	Milano	30	6.960	368.803,00	368.803,00		6.338	361.797,82	361.797,82		361.797,82	0,00	-7.005,18	0,00	14.350,00			
321	CDD	321000139	I Percorsi Società Cooperativa Sociale	Bazzi	Milano	30	6.960	340.052,00	340.052,00		6.649	327.611,85	327.611,85		327.611,85	0,00	-12.440,15	0,00	0,00			
321	CDD	321000141	Cascina Biblioteca Società Cooperativa Sociale di Solidarietà a r.l. Onlus	Ferraris	Milano	30	7.110	355.062,00	355.062,00		7.003	347.345,00	347.345,00		347.345,00	0,00	-7.717,00	0,00	0,00			
321	CDD	321000145	Azienda Speciale Consortile Insieme per il Sociale	CDD Cinisello Balsamo	Cinisello Balsamo	30	7.560	347.810,00	347.810,00		6.199	320.129,16	320.129,16		320.129,16	0,00	-27.680,84	0,00	0,00			
321	CDD	321000149	Fondazione Istituto Sacra Famiglia Onlus	Santa Chiara 1	Cesano Boscone	25	5.750	264.107,00	280.367,00		4.690	275.848,00	275.848,00		275.848,00	16.260,00	-4.519,00	0,00	23.856,00			
321	CDD	321000165	Fondazione Renato Piatti Onlus	CDD di Melegnano	Melegnano	16	3.760	162.122,00	181.085,00		3.486	183.575,50	181.085,00		181.085,00	18.963,00	0,00	-2.490,50	0,00			
321	CDD	321000169	Opera Diocesana Istituto San Vincenzo	Il Melograno	Milano	30	6.840	332.827,00	336.969,00		6.440	325.074,20	325.074,20		325.074,20	4.142,00	-11.894,80	0,00	0,00			
321	CDD	321000187	Comune di Milano	De Nicola	Milano	20	4.380	178.962,00	178.962,00		3.377	171.557,50	171.557,50		171.557,50	0,00	-7.404,50	0,00	0,00			
321	CDD	321000188	Comune di Milano	Ippodromo	Milano	30	6.570	280.920,00	280.920,00		5.253	260.484,00	260.484,00		260.484,00	0,00	-20.436,00	0,00	0,00			
321	CDD	321000262	Marta Società Cooperativa Sociale	Rami di Speranza	Gorgonzola	30	7.050	290.901,00	292.671,00		5.794	300.455,00	292.671,00		292.671,00	1.770,00	0,00	-7.784,00	0,00			
321	CDD	321000287	Cura e Riabilitazione Società Cooperativa Sociale	Enrico Beltrami	Vanzago	30	7.320	334.089,00	359.583,00		6.670	357.525,96	357.525,96		357.525,96	25.494,00	-2.057,04	0,00	0,00			
321	CDD	321000340	Amicizia Società Cooperativa Sociale Onlus	Volo Libero	Casalpusterlengo	30	7.320	304.326,00	316.574,00		6.172	322.392,99	316.574,00		316.574,00	12.248,00	0,00	-5.818,99	0,00			
321	CDD	321000348	Comune di Milano	Guerrieri Gonzaga	Milano	20	4.380	148.808,00	148.808,00		2.815	143.260,00	143.260,00		143.260,00	0,00	-5.548,00	0,00	0,00			
321	CDD	321000349	Comune di Milano	Faravelli	Milano	30	6.570	160.850,00	160.850,00		2.882	142.871,00	142.871,00		142.871,00	0,00	-17.979,00	0,00	0,00			
321	CDD	321000351	Comune di Milano	Narcisi	Milano	30	6.570	266.508,00	266.508,00		4.924	256.893,50	256.893,50		256.893,50	0,00	-9.614,50	0,00	0,00			
321	CDD	321000352	A.F.G.P. Associazione Formazione Giovanni Piamarta	AFGP Piamarta	Milano	30	6.960	332.095,00	333.169,00		6.332	326.598,46	326.598,46		326.598,46	1.074,00	-6.570,54	0,00	0,00			
321	CDD	321000353	Comune di Milano	Statuto	Milano	20	4.380	195.005,00	195.005,00		3.811	191.496,00	191.496,00		191.496,00	0,00	-3.509,00	0,00	0,00			
321	CDD	321000357	Azienda Speciale Consortile Insieme per il Sociale	Nucleo 2 A	Cusano Milanino	30	7.560	328.403,00	328.403,00		5.933	303.205,73	303.205,73		303.205,73	0,00	-25.197,27	0,00	0,00			

PRESSO ID

												totale produzione a carico SSR							di cui produzione a carico di fonti diverse dal FSR Gestione Sociosanitaria Corrente		
CODICE ATS	TIPOLOGIA UNITA' DI OFFERTA	CUDES (6 CIFRE) PER ADI CODICE FISCALE	DENOMINAZIONE ENTE GESTORE	DENOMINAZIONE STRUTTURA	COMUNE UBICAZIONE STRUTTURA	NUMERO POSTI A CONTRATTO	GIORNATE TEORICHE/ TRATTAMENTI	(A)BUDGET CONTRATTATO (Aprile 2016)	(B) BUDGET RIMODULATO (novembre 2016)	di cui rimodulazione a carico budget altre udo	GIORNATE EFFETTIVE/ TRATTAMENTI	(C)PRODUZIONE A BUDGET EFFETTIVA AL LORDO DEI TICKET	(D)PRODUZIONE A BUDGET RICONOSCIUTA AL LORDO DEI TICKET	(E)di cui TICKET (solo RIA e CONS)	(D-E)PRODUZIONE A BUDGET RICONOSCIUTA AL NETTO DEI TICKET	DELTA BUDGET RIMODULATO / CONTRATTATO	(D-B)DELTA PRODUZIONE RICONOSCIUTA/ BUDGET TOTALE RIMODULATO	(D-C)DELTA PRODUZIONE A BUDGET RICONOSCIUTA/EFFETTIVA	PRODUZIONE EXTRA BUDGET (UTENZA NON TIPICA)	di cui PRODUZIONE RENDICONTATA NEI FLUSSI E FINANZIATA CON FONDI D.G.R. 1746/11 (UTENZA COMPLESSA CDD/CDI/CSS e ADI)	di cui PRODUZIONE ADI RENDICONTATA IN FE4 A CARICO FNA	di cui EVENTUALE PRODUZIONE ADI RENDICONTATA IN FE4 A CARICO FONDO AIDS
321	CDD	321000362	Cascina Biblioteca Società Cooperativa Sociale di Solidarietà a r.l. Onlus	Ferraris Autismo	Milano	30	7.110	142.099,00	309.884,00		3.760	212.993,50	212.993,50		212.993,50	167.785,00	-96.890,50	0,00	0,00			
321	CDD	321000364	Fondazione Istituto Sacra Famiglia Onlus	San Francesco 2	Cesano Boscone	25	5.750	282.754,00	288.650,00		4.919	287.229,48	287.229,48		287.229,48	5.896,00	-1.420,52	0,00	26.974,50			
321	CDD	321000367	Pratica Società Cooperativa Sociale Onlus	Mantegazza	Milano	15	3.540	189.296,00	189.296,00		3.307	179.055,00	179.055,00		179.055,00	0,00	-10.241,00	0,00	0,00			
321	CDD	321000369	Comune di Paullo	CDD Paullo	Paullo	13	3.042	117.518,00	136.309,00		2.605	131.617,00	131.617,00		131.617,00	18.791,00	-4.692,00	0,00	0,00			
321	CDD	321000372	Fondazione Don Carlo Gnocchi Onlus	CDD Legnano	Legnano	30	7.020	322.646,00	343.331,00		6.253	334.148,05	334.148,05		334.148,05	20.685,00	-9.182,95	0,00	0,00			
321	CDD	321000383	Provincia Lombardo-Veneta dell'Ordine Ospedaliero di San Giovanni di Dio Fatebenefratelli	Il Melograno	San Colombano al Lambro	30	7.050	251.640,00	258.140,00		5.195	255.538,50	255.538,50		255.538,50	6.500,00	-2.601,50	0,00	0,00			
321	CDD	321000384	Fondazione Stefano ed Angela Danelli Onlus	Danelli Day	Lodi	30	7.140	339.191,00	351.953,00		6.375	356.879,50	351.953,00		351.953,00	12.762,00	0,00	-4.926,50	0,00			
321	CDD	321000404	Comune di Milano	Treves de	Milano	30	6.570	236.864,00	236.864,00		4.289	206.973,50	206.973,50		206.973,50	0,00	-29.890,50	0,00	0,00			
321	CDD	321000405	Comune di Milano	Da Novate	Milano	30	6.570	256.063,00	261.884,00		4.994	260.969,50	260.969,50		260.969,50	5.821,00	-914,50	0,00	0,00			
321	CDD	321000406	Fondazione Don Carlo Gnocchi Onlus	Centro Diurno Disabili 2	Milano	30	6.960	361.405,00	361.405,00		6.366	353.698,00	353.698,00		353.698,00	0,00	-7.707,00	0,00	0,00			
321	CDD	321000407	I Percorsi Società Cooperativa Sociale	Bazzi 2	Milano	16	3.712	205.133,00	205.133,00		3.560	200.940,76	200.940,76		200.940,76	0,00	-4.192,24	0,00	0,00			
321	CDD	321000410	Comune di Milano	Barabino	Milano	30	6.570	270.749,00	270.749,00		5.108	258.537,50	258.537,50		258.537,50	0,00	-12.211,50	0,00	0,00			
321	CDD	321000411	Comune di Milano	Pini	Milano	30	6.570	258.755,00	258.755,00		4.821	244.248,50	244.248,50		244.248,50	0,00	-14.506,50	0,00	0,00			
321	CDD	321000420	Il Melograno Società Cooperativa Sociale Onlus	CDD San Donato Milanese	San Donato Milanese	20	4.700	168.704,00	177.897,00		3.407	178.608,96	177.897,00		177.897,00	9.193,00	0,00	-711,96	0,00			
321	CDD	321000429	Fondazione Don Carlo Gnocchi Onlus	Centro Peppino Vismara	Milano	30	6.900	337.617,00	337.617,00		6.585	331.877,48	331.877,48		331.877,48	0,00	-5.739,52	0,00	0,00			
321	CDD	321000430	Stella Polare Società Cooperativa Sociale	Stella Polare	Milano	15	3.480	184.542,00	184.542,00		3.356	178.780,50	178.780,50		178.780,50	0,00	-5.761,50	0,00	0,00			
321	CDD	321000437	Fondazione Don Carlo Gnocchi Onlus	Centro Diurno Disabili 1	Milano	30	6.960	333.002,00	333.002,00		6.528	325.919,20	325.919,20		325.919,20	0,00	-7.082,80	0,00	0,00			
321	CDD	321000438	Comune di Milano	Cherasco	Milano	30	6.570	269.472,00	269.472,00		4.760	247.219,50	247.219,50		247.219,50	0,00	-22.252,50	0,00	0,00			
321	CDD	321000447	Fondazione Istituto Sacra Famiglia Onlus	Santa Elisabetta	Cesano Boscone	25	5.750	300.350,00	306.644,00		5.137	301.128,88	301.128,88		301.128,88	6.294,00	-5.515,12	0,00	18.966,50			
321	CDD	321000450	Cooperativa Sociale Cascina Bianca a r.l.	Spazio Autismo	Milano	18	4.122	156.020,00	156.020,00		2.748	154.001,22	154.001,22		154.001,22	0,00	-2.018,78	0,00	0,00			
321	CDD	321000475	Associazione La-Fra Onlus	La-Fra	Lainate	25	5.950	217.125,00	224.841,00		4.401	220.058,00	220.058,00		220.058,00	7.716,00	-4.783,00	0,00	0,00			
321	CDD	321000481	Comune di Melzo	CDD Melzo	Melzo	30	7.050	329.119,00	329.119,00		6.248	317.195,00	317.195,00		317.195,00	0,00	-11.924,00	0,00	0,00			
321	CDD	321000501	Aurora 2000 Cooperativa Sociale a r.l.	Spazio Autismo	San Giuliano Milanese	8	1.880	93.524,00	96.946,00		1.751	96.196,86	96.196,86		96.196,86	3.422,00	-749,14	0,00	0,00			
321	CDD	321000507	Spazio Aperto Servizi Società Cooperativa Sociale	Casoretto	Milano	30	6.870	332.776,00	346.532,00		6.614	347.758,40	346.532,00		346.532,00	13.756,00	0,00	-1.226,40	0,00			
321	CDD	321000508	Comune di Novate Milanese	CDD Novate Milanese	Novate Milanese	17	3.893	148.476,00	148.476,00		2.908	149.501,66	148.476,00		148.476,00	0,00	0,00	-1.025,66	0,00			
321	CDD	321000520	Fondazione Aquilone Onlus	Sorriso	Milano	30	6.720	364.086,00	364.086,00		6.529	360.463,30	360.463,30		360.463,30	0,00	-3.622,70	0,00	0,00			
321	CDD	321000537	Associazione L'Abilita' Onlus	L'Officina delle Abilità	Milano	20	4.640	157.463,00	165.432,00		2.766	162.602,27	162.602,27		162.602,27	7.969,00	-2.829,73	0,00	0,00			
321	CDD	321000545	Fondazione Istituto Sacra Famiglia Onlus	Abbiategrasso	Abbiategrasso	30	6.900	360.950,00	365.776,00		6.162	359.672,85	359.672,85		359.672,85	4.826,00	-6.103,15	0,00	32.098,50			
321	CDD	321000552	Società Cooperativa Sociale a r.l. Il Mosaico Servizi	CDD Graffignana	Graffignana	30	7.110	134.999,00	134.999,00		2.524	130.398,38	130.398,38		130.398,38	0,00	-4.600,62	0,00	0,00			
321	CDD	321000564	Comune di Milano	Appennini	Milano	30	6.570	238.897,00	238.897,00		4.498	235.098,75	235.098,75		235.098,75	0,00	-3.798,25	0,00	0,00			
321	CDD	321000596	Comune di Sesto San Giovanni	Mimosa	Sesto San Giovanni	30	6.690	195.564,00	195.564,00		3.887	189.250,00	189.250,00		189.250,00	0,00	-6.314,00	0,00	0,00			
321	CDD	321000600	Spazio Aperto Servizi Società Cooperativa Sociale	Colleoni	Milano	30	6.870	337.823,00	344.348,00		6.684	345.353,20	344.348,00		344.348,00	6.525,00	0,00	-1.005,20	0,00			

PRISCO

												totale produzione a carico SSR							di cui produzione a carico di fonti diverse dal FSR Gestione Sociosanitaria Corrente		
CODICE ATS	TIPOLOGIA UNITA' DI OFFERTA	CUDES (6 CIFRE) PER ADI CODICE FISCALE	DENOMINAZIONE ENTE GESTORE	DENOMINAZIONE STRUTTURA	COMUNE UBICAZIONE STRUTTURA	NUMERO POSTI A CONTRATTO	GIORNATE TEORICHE/ TRATTAMENTI	(A)BUDGET CONTRATTATO (Aprile 2016)	(B) BUDGET RIMODULATO (novembre 2016)	di cui rimodulazione a carico budget altre udo	GIORNATE EFFETTIVE/ TRATTAMENTI	(C)PRODUZIONE A BUDGET EFFETTIVA AL LORDO DEI TICKET	(D)PRODUZIONE A BUDGET RICONOSCIUTA AL LORDO DEI TICKET	(E)di cui TICKET (solo RIA e CONS)	(D-E)PRODUZIONE A BUDGET RICONOSCIUTA AL NETTO DEI TICKET	DELTA BUDGET RIMODULATO / CONTRATTATO	(D-B)DELTA PRODUZIONE RICONOSCIUTA/ BUDGET TOTALE RIMODULATO	(D-C)DELTA PRODUZIONE A BUDGET RICONOSCIUTA/EFFETTIVA	PRODUZIONE EXTRA BUDGET (UTENZA NON TIPICA)	di cui PRODUZIONE RENDICONTATA NEI FLUSSI E FINANZIATA CON FONDI D.G.R. 1746/11 (UTENZA COMPLESSA CDD/CDI/CSS e ADI)	di cui PRODUZIONE ADI RENDICONTATA IN FE4 A CARICO FNA	di cui EVENTUALE PRODUZIONE ADI RENDICONTATA IN FE4 A CARICO FONDO AIDS
321	CDD	321000606	Fondazione Istituto Sacra Famiglia Onlus	Santa Caterina	Settimo Milanese	30	6.870	343.264,00	346.693,00		5.935	345.296,12	345.296,12		345.296,12	3.429,00	-1.396,88	0,00	30.464,00			
321	CDD	321000612	Fondazione Istituto Sacra Famiglia Onlus	San Francesco 1	Cesano Boscone	25	5.750	288.810,00	289.554,00		4.999	290.296,78	289.554,00		289.554,00	744,00	0,00	-742,78	30.089,50			
321	CDD	321000621	Sociosfera Società Cooperativa Sociale Onlus	Il Giardino del Villaggio	Segrate	30	7.050	296.947,00	310.205,00		6.191	313.380,92	310.205,00		310.205,00	13.258,00	0,00	-3.175,92	0,00			
321	CDD	321000634	Società Cooperativa Sociale a r.l. Il Mosaico Servizi	Villa Igea	Lodi	30	7.050	334.246,00	334.246,00		5.877	313.457,95	313.457,95		313.457,95	0,00	-20.788,05	0,00	0,00			
321	CDD	321000636	Azienda Speciale Consortile Insieme per il Sociale	Nucleo 1 C	Cusano Milanino	30	7.560	347.235,00	347.235,00		6.483	332.876,32	332.876,32		332.876,32	0,00	-14.358,68	0,00	0,00			
321	CDD	321000641	Comune di Sesto San Giovanni	Magnolia	Sesto San Giovanni	30	6.690	229.403,00	229.403,00		4.382	208.376,74	208.376,74		208.376,74	0,00	-21.026,26	0,00	0,00			
321	CDD	321000643	Fondazione Don Carlo Gnocchi Onlus	Centro Diurno Disabili 4	Milano	30	6.960	356.889,00	356.889,00		6.064	340.909,05	340.909,05		340.909,05	0,00	-15.979,95	0,00	22.477,00			
321	CDD	321000645	Pratica Società Cooperativa Sociale Onlus	Monviso	Milano	30	7.080	343.993,00	343.993,00		6.525	330.471,00	330.471,00		330.471,00	0,00	-13.522,00	0,00	0,00			
321	CDD	321000646	Comune di Milano	Noale	Milano	30	6.570	286.027,00	286.027,00		5.503	279.159,00	279.159,00		279.159,00	0,00	-6.868,00	0,00	0,00			
321	CDD	321000647	Comune di Milano	Negri	Milano	30	6.570	248.139,00	248.139,00		4.495	234.531,00	234.531,00		234.531,00	0,00	-13.608,00	0,00	0,00			
321	CDD	321000648	Cura e Riabilitazione Società Cooperativa Sociale	Cardinal Colombo	Milano	30	7.170	370.775,00	373.487,00		6.874	367.643,67	367.643,67		367.643,67	2.712,00	-5.843,33	0,00	0,00			
321	CDD	321000658	Spazio Aperto Servizi Società Cooperativa Sociale	Spazio Giovani Autismo	Milano	10	2.290	124.234,00	128.011,00		2.290	130.247,00	128.011,00		128.011,00	3.777,00	0,00	-2.236,00	0,00			
321	CDD	321000661	Aurora 2000 Cooperativa Sociale a r.l.	Cascina Fagnana	Buccinasco	15	3.570	171.191,00	175.786,00		3.333	173.848,70	173.848,70		173.848,70	4.595,00	-1.937,30	0,00	0,00			
321	CDD	321000663	Spazio Aperto Servizi Società Cooperativa Sociale	Itaca	Milano	12	2.748	147.940,00	151.078,00		2.638	150.383,94	150.383,94		150.383,94	3.138,00	-694,06	0,00	0,00			
321	CDD	321000665	Cooperativa Sociale Rieducazione Motoria a r.l.	L'Airone	Pieve Emanuele	30	7.050	292.449,00	292.449,00		5.249	264.403,37	264.403,37		264.403,37	0,00	-28.045,63	0,00	0,00			
321	CDD	321000678	Azienda Speciale Consortile Comuni Insieme per lo Sviluppo Sociale	Archimede	Garbagnate Milanese	24	5.544	188.230,00	191.085,00		3.832	190.405,61	190.405,61		190.405,61	2.855,00	-679,39	0,00	0,00			
321	CDD	321000685	Archè Onlus Società Cooperativa	Archimede	Inzago	15	3.525	146.368,00	161.255,00		2.950	159.604,50	159.604,50		159.604,50	14.887,00	-1.650,50	0,00	0,00			
321	CDD	321000686	Spazio Aperto Servizi Società Cooperativa Sociale	Centro per l'autismo	Milano	15	3.435	182.518,00	182.518,00		3.435	181.740,00	181.740,00		181.740,00	0,00	-778,00	0,00	0,00			
321	CDD	321000692	Fondazione Istituto Sacra Famiglia Onlus	Sacro Cuore	Cesano Boscone	25	5.750	264.751,00	264.751,00		4.663	255.118,10	255.118,10		255.118,10	0,00	-9.632,90	0,00	6.002,50			
321	CDD	705000067	A.S.S.T. Ovest Milanese	Rescaldina	Rescaldina	30	6.900	188.832,00	209.184,00		3.855	202.604,31	202.604,31		202.604,31	20.352,00	-6.579,69	0,00	0,00			
321	CDD	705002343	A.S.S.T. Ovest Milanese	Magnago	Magnago	25	5.925	144.525,00	144.525,00		2.149	117.123,16	117.123,16		117.123,16	0,00	-27.401,84	0,00	0,00			
321	CDD	705002354	A.S.S.T. Ovest Milanese	Vittuone	Vittuone	20	4.680	148.546,00	164.911,00		3.083	160.018,05	160.018,05		160.018,05	16.365,00	-4.892,95	0,00	0,00			
321	CDD	705002362	A.S.S.T. Ovest Milanese	Il Seme	Busto Garolfo	30	7.110	307.540,00	339.512,00		6.700	341.756,50	339.512,00		339.512,00	31.972,00	0,00	-2.244,50	0,00			
321	CDD	705002364	A.S.S.T. Ovest Milanese	Castano	Castano Primo	30	7.080	282.828,00	282.828,00		5.414	271.800,50	271.800,50		271.800,50	0,00	-11.027,50	0,00	0,00			
321	CDD	705002384	A.S.S.T. Ovest Milanese	Pontevecchio	Pontevecchio	25	5.825	140.562,00	145.235,00		2.760	142.419,70	142.419,70		142.419,70	4.673,00	-2.815,30	0,00	0,00			
321	CDD	705002386	A.S.S.T. Ovest Milanese	Il Passero	Magenta	30	7.020	198.445,00	198.445,00		3.431	173.187,13	173.187,13		173.187,13	0,00	-25.257,87	0,00	0,00			
321	CDD	706002388	A.S.S.T. Rhodense	L'Arcobaleno	Trezzano sul Naviglio	30	7.080	310.009,00	317.358,00		6.206	308.494,00	308.494,00		308.494,00	7.349,00	-8.864,00	0,00	0,00			
321	CDD	706002429	A.S.S.T. Rhodense	CDD Lainate	Lainate	30	7.140	260.543,00	271.192,00		4.913	258.221,40	258.221,40		258.221,40	10.649,00	-12.970,60	0,00	0,00			
321	CDD	706002434	A.S.S.T. Rhodense	CDD Rho	Rho	30	7.050	282.677,00	294.060,00		5.665	291.776,00	291.776,00		291.776,00	11.383,00	-2.284,00	0,00	0,00			
321	CDI	321000019	Terranova s.r.l.	Gli Oleandri	Rozzano	20	5.000	101.206,00	130.602,00		4.541	134.413,60	130.602,00		130.602,00	29.396,00	0,00	-3.811,60	0,00			
321	CDI	321000036	Cooperativa Sociale Rieducazione Motoria a r.l.	San Martino	Trezzo sull'Adda	30	9.150	201.662,00	205.831,00		6.980	206.608,00	205.831,00		205.831,00	4.169,00	0,00	-777,00	0,00			
321	CDI	321000044	Segesta Gestioni s.r.l.	Saccardo	Milano	30	7.560	184.787,00	191.230,00		6.370	188.552,00	188.552,00		188.552,00	6.443,00	-2.678,00	0,00	0,00			

PRESCRIBA

												totale produzione a carico SSR							di cui produzione a carico di fonti diverse dal FSR Gestione Sociosanitaria Corrente		
CODICE ATS	TIPOLOGIA UNITA' DI OFFERTA	CUDES (6 CIFRE) PER ADI CODICE FISCALE	DENOMINAZIONE ENTE GESTORE	DENOMINAZIONE STRUTTURA	COMUNE UBICAZIONE STRUTTURA	NUMERO POSTI A CONTRATTO	GIORNATE TEORICHE/ TRATTAMENTI	(A)BUDGET CONTRATTATO (Aprile 2016)	(B) BUDGET RIMODULATO (novembre 2016)	di cui rimodulazione a carico budget altre udo	GIORNATE EFFETTIVE/ TRATTAMENTI	(C)PRODUZIONE A BUDGET EFFETTIVA AL LORDO DEI TICKET	(D)PRODUZIONE A BUDGET RICONOSCIUTA AL LORDO DEI TICKET	(E)di cui TICKET (solo RIA e CONS)	(D-E)PRODUZIONE A BUDGET RICONOSCIUTA AL NETTO DEI TICKET	DELTA BUDGET RIMODULATO / CONTRATTATO	(D-B)DELTA PRODUZIONE RICONOSCIUTA/ BUDGET TOTALE RIMODULATO	(D-C)DELTA PRODUZIONE A BUDGET RICONOSCIUTA/EFFETTIVA	PRODUZIONE EXTRA BUDGET (UTENZA NON TIPICA)	di cui PRODUZIONE RENDICONTATA NEI FLUSSI E FINANZIATA CON FONDI D.G.R. 1746/11 (UTENZA COMPLESSA CDD/CDI/CSS e ADI)	di cui PRODUZIONE ADI RENDICONTATA IN FE4 A CARICO FNA	di cui EVENTUALE PRODUZIONE ADI RENDICONTATA IN FE4 A CARICO FONDO AIDS
321	CDI	321000046	Fondazione Mantovani Onlus	Casa Famiglia per Anziani Mons. Carlo Testa	Cologno Monzese	40	10.920	217.177,00	241.298,00		8.052	238.339,20	238.339,20		238.339,20	24.121,00	-2.958,80	0,00	0,00			
321	CDI	321000056	Paloma 2000 Cooperativa Sociale a r.l. Onlus	I Delfini	Milano	14	4.214	109.860,00	109.860,00		3.685	109.076,00	109.076,00		109.076,00	0,00	-784,00	0,00	0,00			
321	CDI	321000057	Comune di Milano	Giolli	Milano	30	7.530	162.859,00	162.859,00		5.633	166.736,80	162.859,00		162.859,00	0,00	0,00	-3.877,80	0,00			
321	CDI	321000062	Casa dell'Anziano San Camillo Cooperativa Sociale Onlus	CDI presso RSA Casa dell'anziano San Camillo	Carugate	30	9.180	233.715,00	235.498,00		7.907	234.047,20	234.047,20		234.047,20	1.783,00	-1.450,80	0,00	0,00			
321	CDI	321000068	Anziani 93 Cooperativa Sociale	Villa Arcadia	Bareggio	37	13.542	293.962,00	347.585,00		11.219	332.082,40	332.082,40		332.082,40	53.623,00	-15.502,60	0,00	0,00			
321	CDI	321000077	KCS Caregiver Cooperativa Sociale	Madre Teresa di Calcutta	Motta Visconti	15	3.780	98.111,00	99.757,00		3.322	98.331,20	98.331,20		98.331,20	1.646,00	-1.425,80	0,00	0,00			
321	CDI	321000082	Comune di Garbagnate Milanese	Ca del Dì	Garbagnate Milanese	30	7.560	178.281,00	181.926,00		6.140	181.744,00	181.744,00		181.744,00	3.645,00	-182,00	0,00	0,00			
321	CDI	321000085	Azienda Speciale Casa Di Riposo Gallazzi-Vismara	Gallazzi Vismara	Arese	20	4.800	88.711,00	88.711,00		2.977	88.119,20	88.119,20		88.119,20	0,00	-591,80	0,00	0,00			
321	CDI	321000087	La Piccola Casa del Rifugio	Il Faggio Rosso	Milano	30	7.530	140.630,00	141.944,00		4.981	147.437,60	141.944,00		141.944,00	1.314,00	0,00	-5.493,60	0,00			
321	CDI	321000091	Azienda Speciale di Servizi di Casalpusterlengo	Il girasole	Casalpusterlengo	40	12.520	295.126,00	295.126,00		9.994	295.822,40	295.126,00		295.126,00	0,00	0,00	-696,40	0,00			
321	CDI	321000134	Il Torpedone Società Cooperativa Sociale Onlus	Residenza A. Punturiere	Cinisello Balsamo	30	7.440	141.490,00	165.440,00		5.619	166.322,40	165.440,00		165.440,00	23.950,00	0,00	-882,40	0,00			
321	CDI	321000135	Fondazione San Giuseppe Moscati	Fondazione San Giuseppe Moscati	Milano	15	3.525	29.902,00	33.239,00		1.156	34.217,60	33.239,00		33.239,00	3.337,00	0,00	-978,60	0,00			
321	CDI	321000156	Residenze Anni Azzurri s.r.l.	CDI presso RSA Melograno	Cassina de' Pecchi	10	2.520	50.652,00	50.652,00		1.566	46.353,60	46.353,60		46.353,60	0,00	-4.298,40	0,00	0,00			
321	CDI	321000182	A.S.P. Golgi Redaelli	Istituto Geriatrico Piero Redaelli	Milano	20	4.980	109.898,00	113.832,00		3.859	114.226,40	113.832,00		113.832,00	3.934,00	0,00	-394,40	0,00			
321	CDI	321000189	Fondazione Don Carlo Gnocchi Onlus	Istituto Palazzolo	Milano	30	7.440	182.815,00	184.879,00		6.394	189.262,40	184.879,00		184.879,00	2.064,00	0,00	-4.383,40	0,00			
321	CDI	321000190	Fondazione Mantovani Onlus	Casa Famiglia per Anziani di Cormano	Cormano	40	10.880	55.365,00	100.476,00		3.454	102.238,40	100.476,00		100.476,00	45.111,00	0,00	-1.762,40	0,00			
321	CDI	321000201	Comune di Cambiago	La Chioccia	Cambiago	25	6.275	176.567,00	176.567,00		5.137	152.055,20	152.055,20		152.055,20	0,00	-24.511,80	0,00	0,00			
321	CDI	321000214	Fondazione Don Carlo Gnocchi Onlus	Centro Girola	Milano	40	9.920	250.394,00	277.358,00		9.431	279.157,60	277.358,00		277.358,00	26.964,00	0,00	-1.799,60	0,00			
321	CDI	321000236	CAF Due Società Cooperativa Sociale Onlus	Ein Karem	Paderno Dugnano	40	9.960	271.000,00	271.000,00		8.798	260.420,80	260.420,80		260.420,80	0,00	-10.579,20	0,00	0,00			
321	CDI	321000244	Cooperativa Sociale Coopselios Società Cooperativa	Mirasole	Milano	30	7.560	24.946,00	46.875,00		1.731	51.237,60	46.875,00		46.875,00	21.929,00	0,00	-4.362,60	0,00			
321	CDI	321000248	Punto Service Cooperativa Sociale a r.l.	I Pioppi	Dresano	15	4.575	108.992,00	120.597,00		3.898	115.380,80	115.380,80		115.380,80	11.605,00	-5.216,20	0,00	0,00			
321	CDI	321000258	Segesta Gestioni s.r.l.	Santa Giulia	Milano	20	5.040	127.378,00	129.515,00		4.396	130.121,60	129.515,00		129.515,00	2.137,00	0,00	-606,60	0,00			
321	CDI	321000268	Casa Religiosa Marina Videmari delle Suore Marcelline	Marina Videmari	Milano	20	4.520	95.734,00	96.378,00		3.255	96.348,00	96.348,00		96.348,00	644,00	-30,00	0,00	0,00			
321	CDI	321000271	Fondazione Giuseppe Gemellaro Onlus	Fondazione Giuseppe Gemellaro	Albairate	30	10.980	257.216,00	262.655,00		8.805	260.628,00	260.628,00		260.628,00	5.439,00	-2.027,00	0,00	0,00			
321	CDI	321000279	Sodalitas Società Cooperativa Sociale Onlus	Casa Famiglia per Anziani	Villa Cortese	30	7.590	181.311,00	194.709,00		6.598	195.300,80	194.709,00		194.709,00	13.398,00	0,00	-591,80	0,00			
321	CDI	321000280	Fondazione Istituto Sacra Famiglia Onlus	Villa Sormani	Cesano Boscone	40	10.120	248.070,00	269.910,00		9.085	268.916,00	268.916,00		268.916,00	21.840,00	-994,00	0,00	0,00			
321	CDI	321000284	Filo di Arianna Società Cooperativa Sociale Onlus	Andrea Donato	Brusuglio di Cormano	15	3.765	97.672,00	97.672,00		3.276	96.969,60	96.969,60		96.969,60	0,00	-702,40	0,00	0,00			
321	CDI	321000291	Pro.Ges - Servizi Integrati alla Persona s.c.a.r.l.	Virgilio Ferrari	Milano	22	5.544	104.717,00	104.717,00		3.182	94.187,20	94.187,20		94.187,20	0,00	-10.529,80	0,00	0,00			
321	CDI	321000302	Fondazione Madre Cabrini Onlus	Santa Francesca	Sant'Angelo Lodigiano	30	9.120	179.985,00	179.985,00		6.152	182.099,20	179.985,00		179.985,00	0,00	0,00	-2.114,20	0,00			

PRESCRIBIA

												totale produzione a carico SSR							di cui produzione a carico di fonti diverse dal FSR Gestione Sociosanitaria Corrente		
CODICE ATS	TIPOLOGIA UNITA' DI OFFERTA	CUDES (6 CIFRE) PER ADI CODICE FISCALE	DENOMINAZIONE ENTE GESTORE	DENOMINAZIONE STRUTTURA	COMUNE UBICAZIONE STRUTTURA	NUMERO POSTI A CONTRATTO	GIORNATE TEORICHE/ TRATTAMENTI	(A)BUDGET CONTRATTATO (Aprile 2016)	(B) BUDGET RIMODULATO (novembre 2016)	di cui rimodulazione a carico budget altre udo	GIORNATE EFFETTIVE/ TRATTAMENTI	(C)PRODUZIONE A BUDGET EFFETTIVA AL LORDO DEI TICKET	(D)PRODUZIONE A BUDGET RICONOSCIUTA AL LORDO DEI TICKET	(E)di cui TICKET (solo RIA e CONS)	(D-E)PRODUZIONE A BUDGET RICONOSCIUTA AL NETTO DEI TICKET	DELTA BUDGET RIMODULATO / CONTRATTATO	(D-B)DELTA PRODUZIONE RICONOSCIUTA/ BUDGET TOTALE RIMODULATO	(D-C)DELTA PRODUZIONE A BUDGET RICONOSCIUTA/EFFETTIVA	PRODUZIONE EXTRA BUDGET (UTENZA NON TIPICA)	di cui PRODUZIONE RENDICONTATA NEI FLUSSI E FINANZIATA CON FONDI D.G.R. 1746/11 (UTENZA COMPLESSA CDD/CDI/CSS e ADI)	di cui PRODUZIONE ADI RENDICONTATA IN FE4 A CARICO FNA	di cui EVENTUALE PRODUZIONE ADI RENDICONTATA IN FE4 A CARICO FONDO AIDS
321	CDI	321000303	Aurora Domus Cooperativa Sociale Onlus	Dott. Luigi Bonomi	Tavazzano con Villavesco	20	5.040	49.057,00	50.683,00		1.867	55.263,20	50.683,00		50.683,00	1.626,00	0,00	-4.580,20	0,00			
321	CDI	321000312	Comune di Gaggiano	Santagostino Mario	Gaggiano	30	7.590	211.547,00	211.547,00		6.267	185.503,20	185.503,20		185.503,20	0,00	-26.043,80	0,00	0,00			
321	CDI	321000332	Fondazione Santa Chiara - Centro Multiservizi per la popolazione Anziana Onlus	Centro Diurno Comm. Carlo Marzagalli	Lodi	20	6.080	147.974,00	165.306,00		5.461	161.645,60	161.645,60		161.645,60	17.332,00	-3.660,40	0,00	0,00			
321	CDI	321000343	Anteo Cooperativa Sociale Onlus	Pindaro 44	Milano	30	7.500	98.877,00	109.058,00		4.049	119.850,40	109.058,00		109.058,00	10.181,00	0,00	-10.792,40	0,00			
321	CDI	321000376	Nuova Assistenza Società Cooperativa Sociale Onlus	Famagosta	Milano	30	7.530	134.878,00	134.878,00		4.365	129.204,00	129.204,00		129.204,00	0,00	-5.674,00	0,00	0,00			
321	CDI	321000393	Fondazione Opere Pie Riunite di Codogno Onlus	Fondazione Opere Pie Riunite	Codogno	20	6.100	138.640,00	155.467,00		5.173	153.106,00	153.106,00		153.106,00	16.827,00	-2.361,00	0,00	0,00			
321	CDI	321000428	Associazione Il Nuovo Focolare Santa Maria di Loreto	Il Nuovo Focolare S.M. Loreto	Milano	30	7.530	67.820,00	71.129,00		2.522	74.651,20	71.129,00		71.129,00	3.309,00	0,00	-3.522,20	0,00			
321	CDI	321000436	Filo di Arianna Società Cooperativa Sociale Onlus	Vodia Cremoncini	Milano	30	7.530	159.870,00	159.870,00		4.753	140.688,80	140.688,80		140.688,80	0,00	-19.181,20	0,00	0,00			
321	CDI	321000445	AV Vittuone s.r.l.	Il Gelso	Vittuone	20	5.060	48.220,00	90.492,00		3.402	100.699,20	90.492,00		90.492,00	42.272,00	0,00	-10.207,20	0,00			
321	CDI	321000470	Istituto Geriatrico Milanese s.p.a.	Perusini	Milano	30	9.120	190.938,00	212.582,00		7.216	213.593,60	212.582,00		212.582,00	21.644,00	0,00	-1.011,60	0,00			
321	CDI	321000473	Sodalitas Società Cooperativa Sociale Onlus	Casa Famiglia di Milano Affori	Milano	40	10.880	76.190,00	118.548,00		4.369	129.322,40	118.548,00		118.548,00	42.358,00	0,00	-10.774,40	0,00			
321	CDI	321000484	Genera Società Cooperativa Sociale Onlus	Simone de Beauvoir	Milano	20	6.180	134.048,00	136.463,00		4.867	144.048,40	136.463,00		136.463,00	2.415,00	0,00	-7.585,40	0,00			
321	CDI	321000488	Fondazione Casa di Riposo Città di Abbiategrasso Onlus	CDI Città di Abbiategrasso	Abbiategrasso	30	9.360	232.051,00	232.051,00		7.694	227.727,60	227.727,60		227.727,60	0,00	-4.323,40	0,00	0,00			
321	CDI	321000497	Med Services Società Cooperativa Sociale	Il Naviglio	Corsico	40	12.240	231.989,00	231.989,00		7.187	212.735,20	212.735,20		212.735,20	0,00	-19.253,80	0,00	0,00			
321	CDI	321000528	La Villa s.r.l.	Leopardi	Milano	20	5.060	18.368,00	18.368,00		164	4.854,40	4.854,40		4.854,40	0,00	-13.513,60	0,00	0,00			
321	CDI	321000529	Comune di Buccinasco	CDI Buccinasco	Buccinasco	40	10.120	226.931,00	226.931,00		7.149	211.610,40	211.610,40		211.610,40	0,00	-15.320,60	0,00	0,00			
321	CDI	321000538	Fondazione Opera Pia Francesca Colleoni De' Maestri Onlus	Opera Pia Colleoni	Castano Primo	40	12.200	254.304,00	272.259,00		9.175	271.580,00	271.580,00		271.580,00	17.955,00	-679,00	0,00	0,00			
321	CDI	321000546	Pro.Ges - Servizi Integrati alla Persona s.c.a.r.l.	Casa per Coniugi Alzheimer	Milano	30	7.560	138.011,00	147.221,00		4.846	143.441,60	143.441,60		143.441,60	9.210,00	-3.779,40	0,00	0,00			
321	CDI	321000574	Comune di Parabiago	Ermanno Donati	Parabiago	30	7.590	179.872,00	179.872,00		5.582	165.212,40	165.212,40		165.212,40	0,00	-14.659,60	0,00	0,00			
321	CDI	321000576	Sereni Orizzonti 1 s.r.l.	Centro comunale Polivalente per Anziani	Cusano Milanino	16	4.048	74.151,00	91.915,00		3.120	92.352,00	91.915,00		91.915,00	17.764,00	0,00	-437,00	0,00			
321	CDI	321000618	Residenze Anni Azzurri s.r.l.	CDI presso RSA San Rocco	Segrate	12	3.024	46.481,00	46.481,00		1.498	44.340,80	44.340,80		44.340,80	0,00	-2.140,20	0,00	0,00			
321	CDI	321000635	Residenze del Sole Consorzio Sociale Società Cooperativa	Residenza del Sole	Cinisello Balsamo	40	14.640	328.198,00	329.428,00		11.111	328.885,60	328.885,60		328.885,60	1.230,00	-542,40	0,00	0,00			
321	CDI	321000662	Fondazione Istituto Geriatrico La Pelucca Onlus	Mons. Luigi Olgiati	Sesto San Giovanni	25	6.275	157.079,00	162.783,00		5.536	163.865,60	162.783,00		162.783,00	5.704,00	0,00	-1.082,60	0,00			
321	CDI	321000666	Fondazione Castellini Onlus	Il Girasole	Melegnano	30	9.180	195.035,00	204.150,00		6.920	204.832,00	204.150,00		204.150,00	9.115,00	0,00	-682,00	0,00			
321	CDI	321000668	Cooperativa Sociale San Nicolò Onlus	La Corte	Vignate	30	8.940	193.179,00	193.179,00		5.583	165.256,80	165.256,80		165.256,80	0,00	-27.922,20	0,00	0,00			
321	CDI	321000681	C.A.D.I.A.I. Cooperativa Sociale	Gerosa G. Brichetto	Milano	30	7.620	150.563,00	150.563,00		4.077	120.679,20	120.679,20		120.679,20	0,00	-29.883,80	0,00	0,00			
321	CDI	706002427	A.S.S.T. Rhodense	Sandro Pertini	Garbagnate Milanese	40	10.080	219.974,00	219.974,00		6.125	181.300,00	181.300,00		181.300,00	0,00	-38.674,00	0,00	0,00			
321	CSS	321000010	Insieme Società Cooperativa Sociale Onlus	L'Accoglienza	Melzo	10	3.660	64.547,00	67.958,00		3.660	68.210,95	67.958,00		67.958,00	3.411,00	0,00	-252,95	0,00			
321	CSS	321000020	Punto d'Incontro Società Cooperativa Sociale Onlus	Stella	Pozzo D'Adda	10	3.660	37.891,00	44.685,00		2.457	46.266,35	44.685,00		44.685,00	6.794,00	0,00	-1.581,35	0,00			

PRESO ATTO

												totale produzione a carico SSR							di cui produzione a carico di fonti diverse dal FSR Gestione Sociosanitaria Corrente		
CODICE ATS	TIPOLOGIA UNITA' DI OFFERTA	CUDES (6 CIFRE) PER ADI CODICE FISCALE	DENOMINAZIONE ENTE GESTORE	DENOMINAZIONE STRUTTURA	COMUNE UBICAZIONE STRUTTURA	NUMERO POSTI A CONTRATTO	GIORNATE TEORICHE/ TRATTAMENTI	(A)BUDGET CONTRATTATO (Aprile 2016)	(B) BUDGET RIMODULATO (novembre 2016)	di cui rimodulazione a carico budget altre udo	GIORNATE EFFETTIVE/ TRATTAMENTI	(C)PRODUZIONE A BUDGET EFFETTIVA AL LORDO DEI TICKET	(D)PRODUZIONE A BUDGET RICONOSCIUTA AL LORDO DEI TICKET	(E)di cui TICKET (solo RIA e CONS)	(D-E)PRODUZIONE A BUDGET RICONOSCIUTA AL NETTO DEI TICKET	DELTA BUDGET RIMODULATO / CONTRATTATO	(D-B)DELTA PRODUZIONE RICONOSCIUTA/ BUDGET TOTALE RIMODULATO	(D-C)DELTA PRODUZIONE A BUDGET RICONOSCIUTA/EFFETTIVA	PRODUZIONE EXTRA BUDGET (UTENZA NON TIPICA)	di cui PRODUZIONE RENDICONTATA NEI FLUSSI E FINANZIATA CON FONDI D.G.R. 1746/11 (UTENZA COMPLESSA CDD/CDI/CSS e ADI)	di cui PRODUZIONE ADI RENDICONTATA IN FE4 A CARICO FNA	di cui EVENTUALE PRODUZIONE ADI RENDICONTATA IN FE4 A CARICO FONDO AIDS
321	CSS	321000035	Castello Società Cooperativa Sociale Onlus	La nostra casa	Trezzano Rosa	10	3.660	68.924,00	68.924,00		3.294	64.715,70	64.715,70		64.715,70	0,00	-4.208,30	0,00	0,00			
321	CSS	321000038	A Piccoli Passi Società Cooperativa Sociale	Casa Vittorini	Milano	7	2.562	34.572,00	40.280,00		2.502	39.559,20	39.559,20		39.559,20	5.708,00	-720,80	0,00	0,00			
321	CSS	321000071	Fondazione Aquilone Onlus	Stella Polare	Milano	10	3.660	65.648,00	68.977,00		3.660	68.972,70	68.972,70		68.972,70	3.329,00	-4,30	0,00	0,00			
321	CSS	321000072	Pratica Società Cooperativa Sociale Onlus	Fusinato	Milano	10	3.660	73.304,00	73.304,00		3.622	73.383,30	73.304,00		73.304,00	0,00	0,00	-79,30	0,00			
321	CSS	321000078	Intrecci Società Cooperativa Sociale Onlus	Casa Simona	Rho	10	3.660	74.801,00	74.801,00		3.515	72.936,25	72.936,25		72.936,25	0,00	-1.864,75	0,00	0,00			
321	CSS	321000092	Amicizia Società Cooperativa Sociale Onlus	Amicizia	Casalpusterlengo	6	2.196	42.101,00	42.101,00		2.157	41.746,95	41.746,95		41.746,95	0,00	-354,05	0,00	0,00			
321	CSS	321000115	Fondazione Istituto Sacra Famiglia Onlus	Villetta San Vincenzo	Cesano Boscone	8	2.928	55.253,00	56.522,00		2.779	55.761,05	55.761,05		55.761,05	1.269,00	-760,95	0,00	201.981,25			
321	CSS	321000140	A Piccoli Passi Società Cooperativa Sociale	Bazzi 4	Milano	10	3.660	67.000,00	67.000,00		3.542	63.358,30	63.358,30		63.358,30	0,00	-3.641,70	0,00	0,00			
321	CSS	321000202	Risorsapiù Società Cooperativa Sociale Onlus	Agape	San Donato Milanese	9	3.294	63.368,00	63.368,00		2.833	56.642,35	56.642,35		56.642,35	0,00	-6.725,65	0,00	0,00			
321	CSS	321000203	Sociosfera Società Cooperativa Sociale Onlus	CE.Re.S.	Segrate	10	3.660	50.628,00	54.246,00		3.236	53.220,25	53.220,25		53.220,25	3.618,00	-1.025,75	0,00	0,00			
321	CSS	321000211	Fondazione Renato Piatti Onlus	CSS di Melegnano	Melegnano	10	3.660	61.030,00	66.160,00		3.506	64.956,15	64.956,15		64.956,15	5.130,00	-1.203,85	0,00	0,00			
321	CSS	321000212	Punto d'Incontro Società Cooperativa Sociale Onlus	Cometa	Pozzo D'Adda	7	2.562	28.651,00	32.595,00		1.599	33.179,25	32.595,00		32.595,00	3.944,00	0,00	-584,25	0,00			
321	CSS	321000232	L'Impronta Associazione Onlus	Airone	Rozzano	10	3.660	36.766,00	50.806,00		1.800	37.350,00	37.350,00		37.350,00	14.040,00	-13.456,00	0,00	0,00			
321	CSS	321000237	Fondazione Istituto Sacra Famiglia Onlus	Buccinasco	Buccinasco	8	2.928	44.518,00	46.382,00		2.441	46.735,15	46.382,00		46.382,00	1.864,00	0,00	-353,15	118.527,50			
321	CSS	321000238	Fondazione Istituto Sacra Famiglia Onlus	Tommaseo	Cesano Boscone	5	1.830	23.573,00	23.573,00		1.484	25.598,20	23.573,00		23.573,00	0,00	0,00	-2.025,20	0,00			
321	CSS	321000242	L'Impronta Associazione Onlus	Rondine	Milano	10	3.660	67.245,00	70.775,00		3.411	70.778,25	70.775,00		70.775,00	3.530,00	0,00	-3,25	0,00			
321	CSS	321000243	Sociosfera Società Cooperativa Sociale Onlus	CSS Bollate	Bollate	10	3.660	41.356,00	42.554,00		2.441	43.074,35	42.554,00		42.554,00	1.198,00	0,00	-520,35	0,00			
321	CSS	321000273	Case Pionieri Società Cooperativa Sociale Onlus	Bellarmino B	Milano	6	2.196	30.957,00	36.028,00		1.991	36.431,35	36.028,00		36.028,00	5.071,00	0,00	-403,35	0,00			
321	CSS	321000281	Azzurra Cooperativa Sociale	Casa Borsieri	Milano	8	2.928	51.789,00	52.415,00		2.923	52.443,25	52.415,00		52.415,00	626,00	0,00	-28,25	0,00			
321	CSS	321000282	SerCop - Azienda Speciale Consortile dei Comuni del Rhodense per i Servizi alla Persona	La Cometa	Arese	7	2.562	23.305,00	23.305,00		1.829	23.393,60	23.305,00		23.305,00	0,00	0,00	-88,60	0,00			
321	CSS	321000308	Cascina Biblioteca Società Cooperativa Sociale di Solidarietà a r.l. Onlus	La Combriccola	Milano	10	3.660	52.340,00	57.458,00		3.660	57.553,50	57.458,00		57.458,00	5.118,00	0,00	-95,50	0,00			
321	CSS	321000320	Sogno Verde Cooperativa Sociale Onlus	Il Sogno Verde	Cesate	10	3.660	43.733,00	43.733,00		2.223	42.282,90	42.282,90		42.282,90	0,00	-1.450,10	0,00	0,00			
321	CSS	321000323	Cascina Biblioteca Società Cooperativa Sociale di Solidarietà a r.l. Onlus	Fiamma	Milano	7	2.562	44.260,00	46.190,00		2.562	46.189,20	46.189,20		46.189,20	1.930,00	-0,80	0,00	0,00			
321	CSS	321000324	Duepuntiacapo Cooperativa Sociale Onlus	L'Ancora	Paderno Dugnano	10	3.660	75.945,00	75.945,00		3.640	75.530,00	75.530,00		75.530,00	0,00	-415,00	0,00	0,00			
321	CSS	321000350	A Piccoli Passi Società Cooperativa Sociale	Bazzi 2	Milano	10	3.660	57.387,00	57.387,00		3.494	55.667,20	55.667,20		55.667,20	0,00	-1.719,80	0,00	0,00			

PRESENTAZIONE

												totale produzione a carico SSR							di cui produzione a carico di fonti diverse dal FSR Gestione Sociosanitaria Corrente		
CODICE ATS	TIPOLOGIA UNITA' DI OFFERTA	CUDES (6 CIFRE) PER ADI CODICE FISCALE	DENOMINAZIONE ENTE GESTORE	DENOMINAZIONE STRUTTURA	COMUNE UBICAZIONE STRUTTURA	NUMERO POSTI A CONTRATTO	GIORNATE TEORICHE/ TRATTAMENTI	(A)BUDGET CONTRATTATO (Aprile 2016)	(B) BUDGET RIMODULATO (novembre 2016)	di cui rimodulazione a carico budget altre udo	GIORNATE EFFETTIVE/ TRATTAMENTI	(C)PRODUZIONE A BUDGET EFFETTIVA AL LORDO DEI TICKET	(D)PRODUZIONE A BUDGET RICONOSCIUTA AL LORDO DEI TICKET	(E)di cui TICKET (solo RIA e CONS)	(D-E)PRODUZIONE A BUDGET RICONOSCIUTA AL NETTO DEI TICKET	DELTA BUDGET RIMODULATO / CONTRATTATO	(D-B)DELTA PRODUZIONE RICONOSCIUTA/ BUDGET TOTALE RIMODULATO	(D-C)DELTA PRODUZIONE A BUDGET RICONOSCIUTA/EFFETTIVA	PRODUZIONE EXTRA BUDGET (UTENZA NON TIPICA)	di cui PRODUZIONE RENDICONTATA NEI FLUSSI E FINANZIATA CON FONDI D.G.R. 1746/11 (UTENZA COMPLESSA CDD/CDI/CSS e ADI)	di cui PRODUZIONE ADI RENDICONTATA IN FE4 A CARICO FNA	di cui EVENTUALE PRODUZIONE ADI RENDICONTATA IN FE4 A CARICO FONDO AIDS
321	CSS	321000356	Cooperativa Lotta Contro l'Emarginazione Cooperativa Sociale Onlus Società Cooperativa Sociale	Cascina Gatti	Sesto San Giovanni	8	2.928	50.572,00	50.572,00		2.652	50.298,60	50.298,60		50.298,60	0,00	-273,40	0,00	0,00			
321	CSS	321000419	Cooperativa Sociale Cascina Bianca a r.l.	Comunità Alloggio Autismo	Milano	5	1.830	5.868,00	5.868,00		0	0,00	0,00		0,00	0,00	-5.868,00	0,00	0,00			
321	CSS	321000361	Cascina Biblioteca Società Cooperativa Sociale di Solidarietà a r.l. Onlus	Cascina Biblioteca	Milano	6	2.196	31.622,00	31.622,00		2.171	31.233,65	31.233,65		31.233,65	0,00	-388,35	0,00	0,00			
321	CSS	321000408	A Piccoli Passi Società Cooperativa Sociale	Andromeda	Milano	8	2.928	42.944,00	42.944,00		2.696	39.868,85	39.868,85		39.868,85	0,00	-3.075,15	0,00	0,00			
321	CSS	321000409	A.F.G.P. Associazione Formazione Giovanni Piamarta	Comunità Piamarta	Milano	10	3.660	69.879,00	69.879,00		3.642	69.239,70	69.239,70		69.239,70	0,00	-639,30	0,00	0,00			
321	CSS	321000446	Società Cooperativa Sociale Sette Onlus	Cascina Nuova	Rosate	10	3.660	63.876,00	66.692,00		3.644	66.935,10	66.692,00		66.692,00	2.816,00	0,00	-243,10	0,00			
321	CSS	321000449	Provincia Religiosa San Marziano Don Orione	Don Nino Zanichelli	Milano	10	3.660	43.006,00	52.279,00		3.594	52.746,20	52.279,00		52.279,00	9.273,00	0,00	-467,20	0,00			
321	CSS	321000468	Punto d'Incontro Società Cooperativa Sociale Onlus	Zodiaco	Pozzo D'Adda	7	2.562	22.500,00	28.846,00		1.781	30.871,75	28.846,00		28.846,00	6.346,00	0,00	-2.025,75	0,00			
321	CSS	321000491	Case Pionieri Società Cooperativa Sociale Onlus	Bellarmino A	Milano	10	3.660	57.572,00	57.572,00		3.655	56.833,25	56.833,25		56.833,25	0,00	-738,75	0,00	0,00			
321	CSS	321000494	ANFFAS Onlus di Abbiategrasso	Il Melograno	Abbiategrasso	10	3.660	67.069,00	67.069,00		3.640	65.707,45	65.707,45		65.707,45	0,00	-1.361,55	0,00	0,00			
321	CSS	321000504	Fondazione Don Carlo Gnocchi Onlus	Centro Peppino Vismara	Milano	8	2.928	49.318,00	49.318,00		2.462	43.550,90	43.550,90		43.550,90	0,00	-5.767,10	0,00	0,00			
321	CSS	321000534	La Cordata Società Cooperativa Sociale	La Cordata	Lainate	9	3.294	55.062,00	55.786,00		3.167	54.423,40	54.423,40		54.423,40	724,00	-1.362,60	0,00	0,00			
321	CSS	321000539	Comune di Canegrate	Stella Polare	Canegrate	7	2.562	43.664,00	43.664,00		2.196	43.663,80	43.663,80		43.663,80	0,00	-0,20	0,00	0,00			
321	CSS	321000540	Fondazione Istituto Sacra Famiglia Onlus	Albairate	Albairate	8	2.928	38.071,00	40.697,00		2.480	40.174,25	40.174,25		40.174,25	2.626,00	-522,75	0,00	0,00			
321	CSS	321000541	Fondazione Istituto Sacra Famiglia Onlus	Settimo B	Settimo Milanese	6	2.196	35.594,00	36.983,00		1.963	34.971,45	34.971,45		34.971,45	1.389,00	-2.011,55	0,00	0,00			
321	CSS	321000543	Cura e Riabilitazione Società Cooperativa Sociale	Enrico Beltrami	Vanzago	10	3.660	70.594,00	72.484,00		3.626	72.853,00	72.484,00		72.484,00	1.890,00	0,00	-369,00	0,00			
321	CSS	321000544	Cooperativa Sociale di Servizio Sociosanitari ed Educativi 3 S	CSS 3 S	Lainate	6	2.196	36.004,00	37.585,00		2.138	36.932,70	36.932,70		36.932,70	1.581,00	-652,30	0,00	0,00			
321	CSS	321000565	Stella Polare Società Cooperativa Sociale	Casa Calvi	Milano	7	2.562	50.167,00	51.133,00		2.555	51.144,25	51.133,00		51.133,00	966,00	0,00	-11,25	0,00			
321	CSS	321000566	Gabbiano Servizi Società Cooperativa Sociale di Solidarietà	Casa Gabbiano	Milano	10	3.660	66.084,00	67.905,00		3.590	68.091,10	67.905,00		67.905,00	1.821,00	0,00	-186,10	0,00			
321	CSS	321000572	Società Cooperativa Sociale Sette Onlus	Il Ponte	Rosate	9	3.294	55.118,00	57.196,00		3.276	57.291,90	57.196,00		57.196,00	2.078,00	0,00	-95,90	0,00			
321	CSS	321000578	L'Impronta Associazione Onlus	Colibrì	Milano	5	1.830	17.063,00	17.063,00		1.070	15.468,95	15.468,95		15.468,95	0,00	-1.594,05	0,00	0,00			
321	CSS	321000579	Fondazione Istituto Sacra Famiglia Onlus	Settimo A	Settimo Milanese	6	2.196	39.364,00	39.364,00		1.838	38.133,30	38.133,30		38.133,30	0,00	-1.230,70	0,00	0,00			
321	CSS	321000601	Pratica Società Cooperativa Sociale Onlus	Coni Zugna	Milano	6	2.196	39.390,00	39.390,00		2.196	38.781,00	38.781,00		38.781,00	0,00	-609,00	0,00	0,00			
321	CSS	321000605	La Ruota Società Cooperativa Sociale Onlus	Casa Mia	Nerviano	9	3.294	56.137,00	56.137,00		2.998	53.457,80	53.457,80		53.457,80	0,00	-2.679,20	0,00	0,00			

RISERVATO

												totale produzione a carico SSR							di cui produzione a carico di fonti diverse dal FSR Gestione Sociosanitaria Corrente		
CODICE ATS	TIPOLOGIA UNITA' DI OFFERTA	CUDES (6 CIFRE) PER ADI CODICE FISCALE	DENOMINAZIONE ENTE GESTORE	DENOMINAZIONE STRUTTURA	COMUNE UBICAZIONE STRUTTURA	NUMERO POSTI A CONTRATTO	GIORNATE TEORICHE/ TRATTAMENTI	(A)BUDGET CONTRATTATO (Aprile 2016)	(B) BUDGET RIMODULATO (novembre 2016)	di cui rimodulazione a carico budget altre udo	GIORNATE EFFETTIVE/ TRATTAMENTI	(C)PRODUZIONE A BUDGET EFFETTIVA AL LORDO DEI TICKET	(D)PRODUZIONE A BUDGET RICONOSCIUTA AL LORDO DEI TICKET	(E)di cui TICKET (solo RIA e CONS)	(D-E)PRODUZIONE A BUDGET RICONOSCIUTA AL NETTO DEI TICKET	DELTA BUDGET RIMODULATO / CONTRATTATO	(D-B)DELTA PRODUZIONE RICONOSCIUTA/ BUDGET TOTALE RIMODULATO	(D-C)DELTA PRODUZIONE A BUDGET RICONOSCIUTA/EFFETTIVA	PRODUZIONE EXTRA BUDGET (UTENZA NON TIPICA)	di cui PRODUZIONE RENDICONTATA NEI FLUSSI E FINANZIATA CON FONDI D.G.R. 1746/11 (UTENZA COMPLESSA CDD/CDI/CSS e ADI)	di cui PRODUZIONE ADI RENDICONTATA IN FE4 A CARICO FNA	di cui EVENTUALE PRODUZIONE ADI RENDICONTATA IN FE4 A CARICO FONDO AIDS
321	CSS	321000632	Società Cooperativa Sociale a r.l. Il Mosaico Servizi	Le Margherite	Lodi	9	3.294	36.069,00	36.069,00		1.830	36.069,30	36.069,00		36.069,00	0,00	0,00	-0,30	0,00			
321	CSS	321000672	Sociosfera Società Cooperativa Sociale Onlus	Casa Lilia	Segrate	7	2.562	34.851,00	34.851,00		2.166	33.543,60	33.543,60		33.543,60	0,00	-1.307,40	0,00	0,00			
321	CSS	321000674	Punto d'Incontro Società Cooperativa Sociale Onlus	Pianeta	Pozzo D'Adda	10	3.660	38.913,00	48.101,00		2.748	49.417,35	48.101,00		48.101,00	9.188,00	0,00	-1.316,35	0,00			
321	TOX	321000028	Associazione Fides Onlus	Fides Cà Nostra Mesero	Mesero	9	3.294	95.276,00	95.276,00		1.687	74.902,80	74.902,80		74.902,80	0,00	-20.373,20	0,00	0,00			
321	TOX	321000039	Fondazione Progetto Arca Onlus	Centro di Accoglienza Residenziale	Milano	15	5.490	308.575,00	297.741,00		4.986	293.176,80	293.176,80		293.176,80	-10.834,00	-4.564,20	0,00	0,00			
321	TOX	321000040	Associazione Progetto N Onlus	Comunità Residenziale Aspen	Milano	13	4.758	243.243,00	243.243,00		4.538	239.606,40	239.606,40		239.606,40	0,00	-3.636,60	0,00	0,00			
321	TOX	321000053	Associazione Micaela Onlus	Comunità Irene	Arluno	14	5.124	127.279,00	127.279,00		2.030	107.184,00	107.184,00		107.184,00	0,00	-20.095,00	0,00	0,00			
321	TOX	321000125	Nuovo Cammino Società Cooperativa Sociale	Il Molino	Senna Lodigiana Frazione Mirabello	18	6.588	188.184,00	217.127,00		4.748	210.811,20	210.811,20		210.811,20	28.943,00	-6.315,80	0,00	0,00			
321	TOX	321000159	Società Cooperativa Sociale Sette Onlus	Il Molino	Mairano di Noviglio	21	7.686	338.807,00	366.697,00		6.916	365.164,80	365.164,80		365.164,80	27.890,00	-1.532,20	0,00	0,00			
321	TOX	321000205	Fondazione Somaschi Onlus	Centro Accoglienza Cavaione	Cavaione di Truccazzano	19	6.954	313.326,00	334.864,00		6.249	329.947,20	329.947,20		329.947,20	21.538,00	-4.916,80	0,00	0,00			
321	TOX	321000221	Contina Cooperativa Sociale Onlus	Cascina Contina	Rosate	16	5.856	196.830,00	206.830,00		4.580	203.352,00	203.352,00		203.352,00	10.000,00	-3.478,00	0,00	0,00			
321	TOX	321000222	Associazione Fides Onlus	Fides Cà Nostra Corbetta	Corbetta	9	3.294	133.609,00	133.609,00		1.234	54.789,60	54.789,60		54.789,60	0,00	-78.819,40	0,00	0,00			
321	TOX	321000223	A Stefano Casati Società Cooperativa Sociale Onlus	Comunità A Stefano Casati	Fagnano di Gaggiano	9	3.294	129.353,00	129.353,00		2.318	122.390,40	122.390,40		122.390,40	0,00	-6.962,60	0,00	0,00			
321	TOX	321000274	Fondazione Progetto Arca Onlus	Comunità Residenziale	Milano	15	5.490	285.640,00	306.936,00		5.181	304.642,80	304.642,80		304.642,80	21.296,00	-2.293,20	0,00	0,00			
321	TOX	321000294	Famiglia Nuova Società Cooperativa Sociale	La Collina	Graffignana	15	5.490	236.769,00	267.696,00		5.089	268.699,20	267.696,00		267.696,00	30.927,00	0,00	-1.003,20	0,00			
321	TOX	321000295	Cooperativa Sociale Promozione Umana	Maria Madre della Speranza	Sant'Angelo Lodigiano	31	11.346	524.179,00	534.535,00		10.126	534.652,80	534.535,00		534.535,00	10.356,00	0,00	-117,80	0,00			
321	TOX	321000304	Famiglia Nuova Società Cooperativa Sociale	Fontane	Cornovecchio	20	7.320	285.117,00	319.670,00		7.207	319.990,80	319.670,00		319.670,00	34.553,00	0,00	-320,80	0,00			
321	TOX	321000315	Fondazione Exodus Onlus	Comunità Residenziale Cascina Molino Torrette	Milano	30	10.980	321.899,00	321.899,00		4.781	280.288,80	280.288,80		280.288,80	0,00	-41.610,20	0,00	0,00			
321	TOX	321000379	Comunità Alfaomega	Alfaomega	Graffignana	20	7.320	466.630,00	506.158,00		6.827	499.435,20	499.435,20		499.435,20	39.528,00	-6.722,80	0,00	0,00			
321	TOX	321000395	Cooperativa Sociale Rinnovamento Società Cooperativa Sociale Onlus	Oasi 7 - Casa Mahima	Boffalora D'Adda	15	5.490	272.067,00	272.067,00		4.760	251.328,00	251.328,00		251.328,00	0,00	-20.739,00	0,00	0,00			
321	TOX	321000456	Cooperativa Sociale Promozione Umana	Madonna della strada in Borgolombardo	San Giuliano Milanese	33	12.078	436.963,00	460.339,00		8.808	465.062,40	460.339,00		460.339,00	23.376,00	0,00	-4.723,40	0,00			
321	TOX	321000480	Associazione Dianova Onlus	Dianova	Garbagnate Milanese	38	13.908	568.380,00	568.380,00		9.244	547.852,80	547.852,80		547.852,80	0,00	-20.527,20	0,00	0,00			
321	TOX	321000502	Cooperativa Lotta Contro l'Emarginazione Cooperativa Sociale Onlus Società Cooperativa Sociale	Addiction Center	Lacchiarella	12	4.392	463.988,00	486.005,00		3.967	476.040,00	476.040,00		476.040,00	22.017,00	-9.965,00	0,00	0,00			
321	TOX	321000523	Saman Servizi Cooperativa Sociale	Comunità Residenziale L'Asilo	Milano	15	5.490	317.349,00	317.349,00		3.758	297.744,00	297.744,00		297.744,00	0,00	-19.605,00	0,00	0,00			
321	TOX	321000524	A77 Cooperativa Sociale	Comunità Residenziale Cascina S. Marco	Milano	14	5.124	166.939,00	195.739,00		3.281	194.270,40	194.270,40		194.270,40	28.800,00	-1.468,60	0,00	0,00			

PUBBLICA

												totale produzione a carico SSR							di cui produzione a carico di fonti diverse dal FSR Gestione Sociosanitaria Corrente		
CODICE ATS	TIPOLOGIA UNITA' DI OFFERTA	CUDES (6 CIFRE) PER ADI CODICE FISCALE	DENOMINAZIONE ENTE GESTORE	DENOMINAZIONE STRUTTURA	COMUNE UBICAZIONE STRUTTURA	NUMERO POSTI A CONTRATTO	GIORNATE TEORICHE/ TRATTAMENTI	(A)BUDGET CONTRATTATO (Aprile 2016)	(B) BUDGET RIMODULATO (novembre 2016)	di cui rimodulazione a carico budget altre udo	GIORNATE EFFETTIVE/ TRATTAMENTI	(C)PRODUZIONE A BUDGET EFFETTIVA AL LORDO DEI TICKET	(D)PRODUZIONE A BUDGET RICONOSCIUTA AL LORDO DEI TICKET	(E)di cui TICKET (solo RIA e CONS)	(D-E)PRODUZIONE A BUDGET RICONOSCIUTA AL NETTO DEI TICKET	DELTA BUDGET RIMODULATO / CONTRATTATO	(D-B)DELTA PRODUZIONE RICONOSCIUTA/ BUDGET TOTALE RIMODULATO	(D-C)DELTA PRODUZIONE A BUDGET RICONOSCIUTA/EFFETTIVA	PRODUZIONE EXTRA BUDGET (UTENZA NON TIPICA)	di cui PRODUZIONE RENDICONTATA NEI FLUSSI E FINANZIATA CON FONDI D.G.R. 1746/11 (UTENZA COMPLESSA CDD/CDI/CSS e ADI)	di cui PRODUZIONE ADI RENDICONTATA IN FE4 A CARICO FNA	di cui EVENTUALE PRODUZIONE ADI RENDICONTATA IN FE4 A CARICO FONDO AIDS
321	TOX	321000525	Associazione Cascina Verde Spes	Comunità Residenziale Terapeutica	Milano	30	10.980	678.603,00	680.770,00		8.235	676.929,60	676.929,60		676.929,60	2.167,00	-3.840,40	0,00	0,00			
321	TOX	321000548	Il Pellicano Società Cooperativa Sociale	Il Pellicano	Castiraga Vidardo	27	9.882	512.028,00	519.527,00		9.839	519.499,20	519.499,20		519.499,20	7.499,00	-27,80	0,00	0,00			
321	TOX	321000549	Comunità Papa Giovanni XXIII Cooperativa Sociale a r.l.	Regina della Speranza	Comazzo	15	5.490	229.687,00	229.687,00		4.932	218.980,80	218.980,80		218.980,80	0,00	-10.706,20	0,00	0,00			
321	TOX	321000567	CE.A.S. Centro Ambrosiano di Solidarietà Onlus	Comunità Alisei	Milano	10	3.660	374.583,00	415.320,00		3.456	414.720,00	414.720,00		414.720,00	40.737,00	-600,00	0,00	0,00			
321	TOX	321000568	Cooperativa Sociale Comunità del Giambellino	Comunità Residenziale D'Orsay	Milano	8	2.928	145.280,00	149.580,00		2.803	147.998,40	147.998,40		147.998,40	4.300,00	-1.581,60	0,00	0,00			
321	TOX	321000630	Associazione Comunità Il Gabbiano Onlus	Il Gabbiano	Pieve Fissiraga	20	7.320	386.084,00	386.443,00		7.317	386.337,60	386.337,60		386.337,60	359,00	-105,40	0,00	0,00			
321	TOX	321000667	Fondazione Somaschi Onlus	Centro Accoglienza Cascina Mazzucchelli	San Zenone al Lambro	30	10.980	766.802,00	780.302,00		10.097	766.171,20	766.171,20		766.171,20	13.500,00	-14.130,80	0,00	0,00			
321	TOX	321000670	Cooperativa Sociale Promozione Umana	Maria Madre di Cristo	San Donato Milanese	26	9.516	465.330,00	472.876,00		8.961	473.140,80	472.876,00		472.876,00	7.546,00	0,00	-264,80	0,00			
321	TOX	321000003	Fondazione Progetto Arca Onlus	Centro di Accoglienza Notturna	Milano	22	8.052	232.107,00	221.645,00		7.047	219.866,40	219.866,40		219.866,40	-10.462,00	-1.778,60	0,00	0,00			
321	TOX	321000132	Cooperativa Lotta Contro l'Emarginazione Cooperativa Sociale Onlus Società Cooperativa Sociale	Centro Diurno Il Girasole	Cologno Monzese	20	5.040	89.281,00	100.125,00		3.735	105.327,00	100.125,00		100.125,00	10.844,00	0,00	-5.202,00	0,00			
321	TOX	321000275	Associazione La Cascina Onlus	Centro Diurno La Cascina	Milano	10	2.530	62.181,00	69.259,00		2.362	66.608,40	66.608,40		66.608,40	7.078,00	-2.650,60	0,00	0,00			
321	TOX	321000451	Comunità Nuova Onlus	Centro Diurno Azimuth	Milano	16	4.016	101.404,00	113.223,00		4.015	113.223,00	113.223,00		113.223,00	11.819,00	0,00	0,00	0,00			
321	TOX_BASSA_INT	321004504	Cooperativa Sociale Promozione Umana	Maria Madre della Pace	San Donato Milanese	7	1.715	46.305,00	51.450,00		1.715	51.450,00	51.450,00		51.450,00	5.145,00	0,00	0,00	0,00			
321	TOX_BASSA_INT	321004505	Cooperativa Sociale Promozione Umana	Maria Madre dell'Amore	Peschiera Borromeo	8	1.960	52.920,00	58.800,00		1.960	58.800,00	58.800,00		58.800,00	5.880,00	0,00	0,00	0,00			
321	TOX_BASSA_INT	321004603	Associazione Cascina Verde	Cascina Verde Progetto Panda	Vimodrone	4	980	26.460,00	26.460,00		866	25.980,00	25.980,00		25.980,00	0,00	-480,00	0,00	0,00			
321	TOX_BASSA_INT	321008481	Fondazione Eris Onlus	La Compagnia dell'Ostello - Achillini	Milano	4	404	11.664,00	12.120,00		391	11.730,00	11.730,00		11.730,00	456,00	-390,00	0,00	0,00			
321	TOX_BASSA_INT	321008482	Fondazione Eris Onlus	La Compagnia dell'Ostello - Ventura	Milano	12	1.212	34.992,00	34.992,00		1.113	33.390,00	33.390,00		33.390,00	0,00	-1.602,00	0,00	0,00			
321	TOX_BASSA_INT	321008483	Cooperativa Sociale Comunità del Giambellino	Casa Alloggio Prato 16	Milano	2	78	2.970,00	2.970,00		78	2.340,00	2.340,00		2.340,00	0,00	-630,00	0,00	0,00			
321	HOS	321000004	Vidas - Volontari Italiani Domiciliari per l'Assistenza ai Sofferenti	Casa Vidas	Milano	16	5.856	1.213.503,00	1.213.503,00		5.247	1.204.186,50	1.204.186,50		1.204.186,50	0,00	-9.316,50	0,00	0,00			
321	HOS	321000103	Fondazione Don Carlo Gnocchi Onlus	Istituto Palazzolo	Milano	10	3.660	717.435,00	781.417,00	39.901,00	3.399	780.070,50	780.070,50		780.070,50	63.982,00	-1.346,50	0,00	0,00			
321	HOS	321000133	A.S.P. Istituti Milanesi Martinitt e Stelline e Pio Albergo Trivulzio	Istituto Geriatrico Pio Albergo Trivulzio	Milano	13	4.758	987.252,00	1.007.044,00	12.343,00	4.325	992.587,50	992.587,50		992.587,50	19.792,00	-14.456,50	0,00	0,00			
321	HOS	321000204	Fondazione Castellini Onlus	Hospice di Melegnano	Melegnano	15	5.490	1.000.370,00	1.050.805,00	31.453,00	4.658	1.069.011,00	1.050.805,00		1.050.805,00	50.435,00	0,00	-18.206,00	0,00			
321	HOS	321000270	Polo Geriatrico Riabilitativo s.p.a.	Beati Coniugi Martin	Milano	12	4.392	840.891,00	872.465,00	19.691,00	3.800	872.100,00	872.100,00		872.100,00	31.574,00	-365,00	0,00	0,00			
321	HOS	321000283	Fondazione Mantovani Onlus	Fondazione Mantovani	Cologno Monzese	8	2.928	560.133,00	603.613,00	27.116,00	2.629	603.355,50	603.355,50		603.355,50	43.480,00	-257,50	0,00	0,00			
321	HOS	321000394	A.S.P. del Basso Lodigiano	Hospice di Codogno	Codogno	10	3.660	756.000,00	780.498,00	15.278,00	3.412	783.054,00	775.755,90		775.755,90	24.498,00	-4.742,10	-7.298,10	0,00			
321	HOS	321000398	Fondazione Istituto Geriatrico La Pelucca Onlus	La Pelucca	Sesto San Giovanni	8	2.928	581.600,00	581.600,00		2.343	537.718,50	537.718,50		537.718,50	0,00	-43.881,50	0,00	0,00			
321	HOS	321000489	Fondazione Istituto Sacra Famiglia Onlus	Sacra Famiglia	Inzago	9	3.294	595.573,00	629.978,00	19.600,00	2.604	597.618,00	597.618,00		597.618,00	34.405,00	-32.360,00	0,00	0,00			
321	HOS	321000582	In Cammino Società Cooperativa Sociale Onlus	Hospice di Abbiategrasso	Abbiategrasso	14	5.124	1.026.605,00	1.034.328,00	4.815,00	4.521	1.037.569,50	1.034.328,00		1.034.328,00	7.723,00	0,00	-3.241,50	0,00			

PRESENTAZIONE

												totale produzione a carico SSR							di cui produzione a carico di fonti diverse dal FSR Gestione Sociosanitaria Corrente		
CODICE ATS	TIPOLOGIA UNITA' DI OFFERTA	CUDES (6 CIFRE) PER ADI CODICE FISCALE	DENOMINAZIONE ENTE GESTORE	DENOMINAZIONE STRUTTURA	COMUNE UBICAZIONE STRUTTURA	NUMERO POSTI A CONTRATTO	GIORNATE TEORICHE/ TRATTAMENTI	(A)BUDGET CONTRATTATO (Aprile 2016)	(B) BUDGET RIMODULATO (novembre 2016)	di cui rimodulazione a carico budget altre udo	GIORNATE EFFETTIVE/ TRATTAMENTI	(C)PRODUZIONE A BUDGET EFFETTIVA AL LORDO DEI TICKET	(D)PRODUZIONE A BUDGET RICONOSCIUTA AL LORDO DEI TICKET	(E)di cui TICKET (solo RIA e CONS)	(D-E)PRODUZIONE A BUDGET RICONOSCIUTA AL NETTO DEI TICKET	DELTA BUDGET RIMODULATO / CONTRATTATO	(D-B)DELTA PRODUZIONE RICONOSCIUTA/ BUDGET TOTALE RIMODULATO	(D-C)DELTA PRODUZIONE A BUDGET RICONOSCIUTA/EFFETTIVA	PRODUZIONE EXTRA BUDGET (UTENZA NON TIPICA)	di cui PRODUZIONE RENDICONTATA NEI FLUSSI E FINANZIATA CON FONDI D.G.R. 1746/11 (UTENZA COMPLESSA CDD/CDI/CSS e ADI)	di cui PRODUZIONE ADI RENDICONTATA IN FE4 A CARICO FNA	di cui EVENTUALE PRODUZIONE ADI RENDICONTATA IN FE4 A CARICO FONDO AIDS
321	HOS	321000597	A.S.P. Golgi Redaelli	Istituto Geriatrico Piero Redaelli	Milano	10	3.660	732.040,00	747.696,00	9.764,00	3.212	737.154,00	737.154,00		737.154,00	15.656,00	-10.542,00	0,00	0,00			
321	HOS	321003608	Cooperativa Sociale Elleuno s.c.s.	Hospice di Lainate	Lainate	9	3.294	603.965,00	680.941,00		2.956	678.402,00	678.402,00		678.402,00	76.976,00	-2.539,00	0,00	0,00			
321	HOS	705002342	A.S.S.T. Ovest Milanese	Hospice di Magenta	Magenta	8	2.928	632.624,00	636.073,00		2.764	634.338,00	634.338,00		634.338,00	3.449,00	-1.735,00	0,00	0,00			
321	RSA	321000006	Comunità Ebraica di Milano	Arzaga	Milano	102	37.332	1.398.184,00	1.398.184,00		36.483	1.458.467,00	1.398.184,00		1.398.184,00	0,00	0,00	-60.283,00	0,00			
321	RSA	321000013	KCS Caregiver Cooperativa Sociale	Luigi Accorsi	Legnano	100	36.600	1.358.913,00	1.358.913,00		36.062	1.399.298,00	1.358.913,00		1.358.913,00	0,00	0,00	-40.385,00	0,00			
321	RSA	321000014	Piccola Casa Divina Provvidenza Cottolengo	Piccola Casa della Divina Provvidenza Cottolengo	Cerro Maggiore	120	43.920	1.791.589,00	1.791.589,00		43.708	1.799.650,00	1.791.589,00		1.791.589,00	0,00	0,00	-8.061,00	0,00			
321	RSA	321000024	Fondazione Ospedale Marchesi di Inzago	RSA Ospedale Luigi Marchesi	Inzago	70	25.620	1.035.148,00	1.035.148,00		25.488	1.044.412,00	1.035.148,00		1.035.148,00	0,00	0,00	-9.264,00	0,00			
321	RSA	321000026	Associazione Monte Tabor	Casa San Giuseppe	Milano	120	43.920	1.685.153,00	1.685.153,00		43.626	1.757.214,00	1.685.153,00		1.685.153,00	0,00	0,00	-72.061,00	0,00			
321	RSA	321000032	Casa dell'Anziano San Camillo Cooperativa Sociale Onlus	Casa dell'anziano San Camillo	Carugate	78	28.548	1.232.071,00	1.232.071,00		28.319	1.236.090,00	1.232.071,00		1.232.071,00	0,00	0,00	-4.019,00	0,00			
321	RSA	321000037	Cooperativa Sociale Rieducazione Motoria a r.l.	Cascina Cortenuova	Paullo	22	8.052	320.912,00	320.912,00		7.888	322.032,00	320.912,00		320.912,00	0,00	0,00	-1.120,00	0,00			
321	RSA	321000042	Opera Mater Orphanorum	Casa Padre Pio	Legnano	56	20.496	826.749,00	826.749,00		20.451	804.359,00	804.359,00		804.359,00	0,00	-22.390,00	0,00	0,00			
321	RSA	321000043	Residenze Anni Azzurri s.r.l.	Parco Sempione	Milano	93	34.038	1.265.842,00	1.283.842,00		32.432	1.311.408,00	1.283.842,00		1.283.842,00	18.000,00	0,00	-27.566,00	0,00			
321	RSA	321000048	Cooperativa Sociale Coopselios Società Cooperativa	Via Baroni	Milano	100	36.600	1.400.209,00	1.400.209,00		34.605	1.448.253,00	1.400.209,00		1.400.209,00	0,00	0,00	-48.044,00	0,00			
321	RSA	321000049	Fondazione Mantovani Onlus	Casa Famiglia per Anziani di Milano	Milano	79	28.914	1.175.919,00	1.196.947,00		28.820	1.203.478,00	1.196.947,00		1.196.947,00	21.028,00	0,00	-6.531,00	0,00			
321	RSA	321000054	Fondazione Istituto Geriatrico Vergani e Bassi Onlus	Vergani e Bassi	Gorgonzola	75	27.450	1.059.333,00	1.059.333,00		27.248	1.081.242,00	1.059.333,00		1.059.333,00	0,00	0,00	-21.909,00	0,00			
321	RSA	321000059	Fondazione San Riccardo Pampuri Onlus	San Riccardo Pampuri	Morimondo	60	21.960	836.004,00	836.004,00		21.726	831.344,00	831.344,00		831.344,00	0,00	-4.660,00	0,00	0,00			
321	RSA	321000060	Fondazione Mantovani Onlus	Casa Famiglia per Anziani	San Vittore Olona	63	23.058	984.787,00	973.475,00		22.964	975.456,00	973.475,00		973.475,00	-11.312,00	0,00	-1.981,00	0,00			
321	RSA	321000069	San Francesco Società Cooperativa Sociale	Angelina e Angelo Pozzoli	Legnano	69	25.254	1.008.567,00	1.010.542,00		25.161	1.014.169,00	1.010.542,00		1.010.542,00	1.975,00	0,00	-3.627,00	0,00			
321	RSA	321000074	Opera Mater Orphanorum	Mater Orphanorum	Cuggiono	34	12.444	504.799,00	504.799,00		12.259	482.191,00	482.191,00		482.191,00	0,00	-22.608,00	0,00	0,00			
321	RSA	321000076	Edos s.r.l.	Mater Sapientiae	Milano	99	36.234	1.392.143,00	1.383.910,00		34.898	1.391.392,00	1.383.910,00		1.383.910,00	-8.233,00	0,00	-7.482,00	0,00			
321	RSA	321000083	Emmaus s.p.a.	Emmaus	Milano	120	43.920	1.749.469,00	1.749.469,00		43.703	1.818.727,00	1.749.469,00		1.749.469,00	0,00	0,00	-69.258,00	0,00			
321	RSA	321000084	Edos s.r.l.	Mater Fidelis	Milano	120	43.920	1.699.220,00	1.731.858,00		42.736	1.776.805,00	1.731.858,00		1.731.858,00	32.638,00	0,00	-44.947,00	0,00			
321	RSA	321000086	Fondazione Istituto Sacra Famiglia Onlus	San Luigi	Cesano Boscone	80	29.280	1.151.045,00	1.157.769,00		28.158	1.160.702,00	1.157.769,00		1.157.769,00	6.724,00	0,00	-2.933,00	595.079,00			
321	RSA	321000096	A.S.P. Golgi Redaelli	Istituto Geriatrico Piero Redaelli Milano	Milano	308	112.728	4.589.077,00	4.559.077,00		111.332	4.546.460,00	4.546.460,00		4.546.460,00	-30.000,00	-12.617,00	0,00	939.925,00			
321	RSA	321000104	Fondazione Mantovani Onlus	Casa Famiglia per Anziani di Cormano	Cormano	61	22.326	921.697,00	931.967,00		22.179	936.188,00	931.967,00		931.967,00	10.270,00	0,00	-4.221,00	0,00			
321	RSA	321000117	Fondazione Istituto Sacra Famiglia Onlus	Santa Caterina	Settimo Milanese	78	28.548	1.262.488,00	1.255.764,00		28.203	1.259.837,00	1.255.764,00		1.255.764,00	-6.724,00	0,00	-4.073,00	831.967,00			
321	RSA	321000118	Fondazione Casa dei Musicisti	Casa di Riposo per Musicisti	Milano	25	9.150	294.500,00	294.500,00		8.163	298.427,00	294.500,00		294.500,00	0,00	0,00	-3.927,00	0,00			
321	RSA	321000130	Polo Geriatrico Riabilitativo s.p.a.	Polo Geriatrico Riabilitativo	Cinisello Balsamo	109	39.894	1.589.067,00	1.597.067,00		38.878	1.599.042,00	1.597.067,00		1.597.067,00	8.000,00	0,00	-1.975,00	0,00			
321	RSA	321000163	Sodalitas Società Cooperativa Sociale Onlus	Casa di Riposo per Anziani Ernesto Azzalin	Inveruno	60	21.960	836.135,00	836.135,00		21.815	851.585,00	836.135,00		836.135,00	0,00	0,00	-15.450,00	0,00			
321	RSA	321000164	Fondazione Opera Pia Francesca Colleoni De' Maestri Onlus	Casa Ospitalità Anziani	Rescaldina	67	24.522	925.316,00	926.632,00		24.358	922.282,00	922.282,00		922.282,00	1.316,00	-4.350,00	0,00	100.792,00			
321	RSA	321000177	Clinica San Carlo Casa di Cura Privata Polispecialistica s.p.a.	Residenza Emilio Bernardelli	Paderno Dugnano	119	43.554	1.662.052,00	1.662.052,00		42.412	1.626.648,00	1.626.648,00		1.626.648,00	0,00	-35.404,00	0,00	10.062,00			

PROPRIETÀ

												totale produzione a carico SSR							di cui produzione a carico di fonti diverse dal FSR Gestione Sociosanitaria Corrente		
CODICE ATS	TIPOLOGIA UNITA' DI OFFERTA	CUDES (6 CIFRE) PER ADI CODICE FISCALE	DENOMINAZIONE ENTE GESTORE	DENOMINAZIONE STRUTTURA	COMUNE UBICAZIONE STRUTTURA	NUMERO POSTI A CONTRATTO	GIORNATE TEORICHE/ TRATTAMENTI	(A)BUDGET CONTRATTATO (Aprile 2016)	(B) BUDGET RIMODULATO (novembre 2016)	di cui rimodulazione a carico budget altre udo	GIORNATE EFFETTIVE/ TRATTAMENTI	(C)PRODUZIONE A BUDGET EFFETTIVA AL LORDO DEI TICKET	(D)PRODUZIONE A BUDGET RICONOSCIUTA AL LORDO DEI TICKET	(E)di cui TICKET (solo RIA e CONS)	(D-E)PRODUZIONE A BUDGET RICONOSCIUTA AL NETTO DEI TICKET	DELTA BUDGET RIMODULATO / CONTRATTATO	(D-B)DELTA PRODUZIONE RICONOSCIUTA/ BUDGET TOTALE RIMODULATO	(D-C)DELTA PRODUZIONE A BUDGET RICONOSCIUTA/EFFETTIVA	PRODUZIONE EXTRA BUDGET (UTENZA NON TIPICA)	di cui PRODUZIONE RENDICONTATA NEI FLUSSI E FINANZIATA CON FONDI D.G.R. 1746/11 (UTENZA COMPLESSA CDD/CDI/CSS e ADI)	di cui PRODUZIONE ADI RENDICONTATA IN FE4 A CARICO FNA	di cui EVENTUALE PRODUZIONE ADI RENDICONTATA IN FE4 A CARICO FONDO AIDS
321	RSA	321000179	Segesta Gestioni s.r.l.	Santa Giulia	Milano	145	53.070	2.029.404,00	2.021.404,00		50.593	2.019.627,00	2.019.627,00		2.019.627,00	-8.000,00	-1.777,00	0,00	209.235,00			
321	RSA	321000180	RSA Maria Ausiliatrice s.r.l.	Maria Ausiliatrice	Milano	40	14.640	579.340,00	579.340,00		14.218	570.412,00	570.412,00		570.412,00	0,00	-8.928,00	0,00	0,00			
321	RSA	321000199	Ambrosiana RSA s.r.l.	Ambrosiana	Milano	140	51.240	2.048.629,00	2.048.629,00		50.830	2.047.140,00	2.047.140,00		2.047.140,00	0,00	-1.489,00	0,00	0,00			
321	RSA	321000206	Punto Service Cooperativa Sociale a r.l.	RSA I Pioppi	Dresano	75	27.450	1.096.334,00	1.096.334,00		27.190	1.105.170,00	1.096.334,00		1.096.334,00	0,00	0,00	-8.836,00	0,00			
321	RSA	321000213	Domus Patrizia s.r.l.	Domus Patrizia	Milano	84	30.744	1.159.485,00	1.159.485,00		29.327	1.126.953,00	1.126.953,00		1.126.953,00	0,00	-32.532,00	0,00	0,00			
321	RSA	321000215	Istituto Geriatrico Milanese s.p.a.	Istituto Geriatrico Milanese	Milano	150	54.900	1.966.409,00	1.966.409,00		53.862	2.065.888,00	1.966.409,00		1.966.409,00	0,00	0,00	-99.479,00	0,00			
321	RSA	321000218	Residenza del Parco s.r.l.	Villa del Parco	Cesate	103	37.698	1.629.748,00	1.629.748,00		37.332	1.615.718,00	1.615.718,00		1.615.718,00	0,00	-14.030,00	0,00	208.193,00			
321	RSA	321000219	Fondazione Ferrario	Fondazione Ferrario	Vanzago	137	50.142	1.892.994,00	1.892.994,00		49.271	1.923.761,00	1.892.994,00		1.892.994,00	0,00	0,00	-30.767,00	0,00			
321	RSA	321000224	Comune di Cassano d'Adda	Casa di Riposo comunale	Cassano d'Adda	70	25.620	1.025.441,00	1.025.441,00		25.418	1.037.112,00	1.025.441,00		1.025.441,00	0,00	0,00	-11.671,00	0,00			
321	RSA	321000228	Polo Geriatrico Riabilitativo s.p.a.	Le Terrazze Fiorite	Milano	70	25.620	1.104.840,00	1.104.840,00		24.563	1.117.970,00	1.104.840,00		1.104.840,00	0,00	0,00	-13.130,00	0,00			
321	RSA	321000230	Fondazione Il Cerchio Onlus	Residenza San Remigio	Busto Garolfo	60	21.960	820.833,00	820.833,00		21.872	891.128,00	820.833,00		820.833,00	0,00	0,00	-70.295,00	0,00			
321	RSA	321000231	Cooperativa Sociale Rieducazione Motoria a r.l.	Anna Sironi	Trezzo sull'Adda	60	21.960	880.274,00	880.274,00		21.734	877.636,00	877.636,00		877.636,00	0,00	-2.638,00	0,00	0,00			
321	RSA	321000240	Sereni Orizzonti 1 s.r.l.	Centro comunale Polivalente per Anziani	Cusano Milanino	42	15.372	583.898,00	583.898,00		15.127	574.073,00	574.073,00		574.073,00	0,00	-9.825,00	0,00	0,00			
321	RSA	321000241	Ente Morale Pio XI	Casa dell'Anziano Residenza Luigi Strada	Bresso	90	32.940	1.366.678,00	1.367.302,00		32.737	1.427.139,00	1.367.302,00		1.367.302,00	624,00	0,00	-59.837,00	0,00			
321	RSA	321000246	Universiis Società Cooperativa Sociale	Don Felice Cozzi	Corbetta	45	16.470	597.751,00	598.410,00		16.269	608.681,00	598.410,00		598.410,00	659,00	0,00	-10.271,00	36.741,00			
321	RSA	321000247	Segesta Gestioni s.r.l.	Giovanni Paolo II	Melzo	100	36.600	1.407.926,00	1.407.926,00		36.510	1.429.650,00	1.407.926,00		1.407.926,00	0,00	0,00	-21.724,00	0,00			
321	RSA	321000249	Residenze Anni Azzurri s.r.l.	Residenza Navigli	Milano	87	31.842	1.299.094,00	1.319.094,00		30.612	1.314.828,00	1.314.828,00		1.314.828,00	20.000,00	-4.266,00	0,00	0,00			
321	RSA	321000250	Residenze Anni Azzurri s.r.l.	Residenza San Luca	Milano	81	29.646	1.095.021,00	1.057.021,00		26.185	1.053.735,00	1.053.735,00		1.053.735,00	-38.000,00	-3.286,00	0,00	0,00			
321	RSA	321000255	Segesta Gestioni s.r.l.	Santa Chiara	Milano	40	14.640	575.643,00	583.643,00		14.259	589.331,00	583.643,00		583.643,00	8.000,00	0,00	-5.688,00	95.793,00			
321	RSA	321000257	Azienda Speciale Casa Di Riposo Gallazzi-Vismara	Azienda Speciale Casa di Riposo Gallazzi Vismara	Arese	98	35.868	1.422.168,00	1.422.168,00		35.609	1.460.954,00	1.422.168,00		1.422.168,00	0,00	0,00	-38.786,00	24.690,89			
321	RSA	321000259	Fondazione Istituto Sacra Famiglia Onlus	San Pietro	Cesano Boscone	58	21.228	977.275,00	977.275,00		20.517	975.917,00	975.917,00		975.917,00	0,00	-1.358,00	0,00	94.316,00			
321	RSA	321000261	Fondazione Castellini Onlus	RSA Castellini	Melegnano	350	128.100	5.029.055,00	5.029.055,00		127.058	5.181.560,00	5.029.055,00		5.029.055,00	0,00	0,00	-152.505,00	621.680,00			
321	RSA	321000265	Casa dell'Antico Ospitale delle Suore di Santa Marcellina - Mons.	Istituto Mons. Luigi Biraghi	Cernusco sul Naviglio	198	72.468	2.863.797,00	2.863.797,00		72.071	2.919.055,00	2.863.797,00		2.863.797,00	0,00	0,00	-55.258,00	0,00			
321	RSA	321000266	Fondazione Don Carlo Gnocchi Onlus	Centro Santa Maria al Castello	Pessano con Bornago	87	31.842	1.208.340,00	1.208.340,00		31.635	1.227.345,00	1.208.340,00		1.208.340,00	0,00	0,00	-19.005,00	0,00			
321	RSA	321000269	Hospita Cooperativa Sociale Onlus	Don Leone Porta	Milano	88	32.208	931.836,00	931.836,00		25.209	1.078.581,00	931.836,00		931.836,00	0,00	0,00	-146.745,00	31.218,00			
321	RSA	321000278	Nuova Assistenza Società Cooperativa Sociale Onlus	Sant'Edoardo	Turbigo	61	22.326	830.363,00	842.873,00		22.225	822.815,00	822.815,00		822.815,00	12.510,00	-20.058,00	0,00	0,00			
321	RSA	321000285	Cooperativa Sociale Quadrifoglio Onlus	Santa Sara	Milano	70	25.620	957.779,00	957.779,00		24.675	1.019.045,00	957.779,00		957.779,00	0,00	0,00	-61.266,00	0,00			
321	RSA	321000286	Segesta Gestioni s.r.l.	Santa Lucia	Milano	120	43.920	1.770.196,00	1.732.196,00		43.074	1.725.116,00	1.725.116,00		1.725.116,00	-38.000,00	-7.080,00	0,00	87.015,00			
321	RSA	321000288	Istituto delle Figlie di Santa Maria della Divina Provvidenza	Casa Beato Luigi Guanella	Milano	128	46.848	1.874.754,00	1.874.754,00		46.486	1.952.594,00	1.874.754,00		1.874.754,00	0,00	0,00	-77.840,00	0,00			
321	RSA	321000289	Istituto dei Ciechi di Milano	Nuova Casa Famiglia	Milano	26	9.516	322.582,00	322.582,00		8.600	366.040,00	322.582,00		322.582,00	0,00	0,00	-43.458,00	0,00			
321	RSA	321000290	La Piccola Casa del Rifugio	La Piccola Casa del Rifugio	Milano	267	97.722	3.581.665,00	3.581.665,00		91.766	3.709.384,00	3.581.665,00		3.581.665,00	0,00	0,00	-127.719,00	0,00			
321	RSA	321000296	Congregazione delle Suore di Carità delle Sante Bartolomea Capitanio e Vincenza Gerosa	RSA Istituto Santa Savina	Lodi	80	29.280	1.086.970,00	1.086.970,00		29.155	1.104.835,00	1.086.970,00		1.086.970,00	0,00	0,00	-17.865,00	0,00			

PROOF

												totale produzione a carico SSR							di cui produzione a carico di fonti diverse dal FSR Gestione Sociosanitaria Corrente		
CODICE ATS	TIPOLOGIA UNITA' DI OFFERTA	CUDES (6 CIFRE) PER ADI CODICE FISCALE	DENOMINAZIONE ENTE GESTORE	DENOMINAZIONE STRUTTURA	COMUNE UBICAZIONE STRUTTURA	NUMERO POSTI A CONTRATTO	GIORNATE TEORICHE/ TRATTAMENTI	(A)BUDGET CONTRATTATO (Aprile 2016)	(B) BUDGET RIMODULATO (novembre 2016)	di cui rimodulazione a carico budget altre udo	GIORNATE EFFETTIVE/ TRATTAMENTI	(C)PRODUZIONE A BUDGET EFFETTIVA AL LORDO DEI TICKET	(D)PRODUZIONE A BUDGET RICONOSCIUTA AL LORDO DEI TICKET	(E)di cui TICKET (solo RIA e CONS)	(D-E)PRODUZIONE A BUDGET RICONOSCIUTA AL NETTO DEI TICKET	DELTA BUDGET RIMODULATO / CONTRATTATO	(D-B)DELTA PRODUZIONE RICONOSCIUTA/ BUDGET TOTALE RIMODULATO	(D-C)DELTA PRODUZIONE A BUDGET RICONOSCIUTA/EFFETTIVA	PRODUZIONE EXTRA BUDGET (UTENZA NON TIPICA)	di cui PRODUZIONE RENDICONTATA NEI FLUSSI E FINANZIATA CON FONDI D.G.R. 1746/11 (UTENZA COMPLESSA CDD/CDI/CSS e ADI)	di cui PRODUZIONE ADI RENDICONTATA IN FE4 A CARICO FNA	di cui EVENTUALE PRODUZIONE ADI RENDICONTATA IN FE4 A CARICO FONDO AIDS
321	RSA	321000301	Fondazione Sen. Grossi-Franzini Onlus	RSA Fondazione Sen. Grossi - Franzini	Senna Lodigiana	50	18.300	697.157,00	697.157,00		18.269	692.111,00	692.111,00		692.111,00	0,00	-5.046,00	0,00	0,00			
321	RSA	321000310	Fondazione Pontirolo Onlus Intercomunale	Pontirolo Onlus Intercomunale	Assago	60	21.960	853.060,00	853.060,00		21.601	866.639,00	853.060,00		853.060,00	0,00	0,00	-13.579,00	0,00			
321	RSA	321000311	Residenze Anni Azzurri s.r.l.	Residenza San Martino	Bollate	147	53.802	2.254.878,00	2.254.878,00		52.795	2.304.775,00	2.254.878,00		2.254.878,00	0,00	0,00	-49.897,00	0,00			
321	RSA	321000314	Segesta Gestioni s.r.l.	San Giorgio	Milano	138	50.508	1.954.775,00	1.992.775,00		49.379	2.029.631,00	1.992.775,00		1.992.775,00	38.000,00	0,00	-36.856,00	0,00			
321	RSA	321000316	Cooperativa Sociale Coopselios Società Cooperativa	Via Ornato	Milano	120	43.920	1.826.367,00	1.826.367,00		42.620	1.843.850,00	1.826.367,00		1.826.367,00	0,00	0,00	-17.483,00	0,00			
321	RSA	321000318	Med Services Società Cooperativa Sociale	Il Naviglio	Corsico	120	43.920	1.718.395,00	1.718.395,00		43.627	1.757.173,00	1.718.395,00		1.718.395,00	0,00	0,00	-38.778,00	0,00			
321	RSA	321000319	Cooperativa Sociale Quadrifoglio Onlus	San Marco	Marcallo con Casone	60	21.960	865.320,00	865.320,00		21.737	865.053,00	865.053,00		865.053,00	0,00	-267,00	0,00	0,00			
321	RSA	321000321	Azienda Speciale Consortile Servizi alla Persona	Don Giuseppe Cuni	Magenta	100	36.600	1.484.284,00	1.484.284,00		36.383	1.514.733,00	1.484.284,00		1.484.284,00	0,00	0,00	-30.449,00	0,00			
321	RSA	321000331	Fondazione Santa Chiara - Centro Multiservizi per la popolazione Anziana Onlus	Santa Chiara	Lodi	259	94.794	4.061.463,00	4.061.463,00		94.519	4.146.047,00	4.061.463,00		4.061.463,00	0,00	0,00	-84.584,00	453.892,00			
321	RSA	321000338	Piccola Casa Divina Provvidenza Società Cooperativa Sociale	RSA Piccola Casa Divina Provvidenza	Maleo	75	27.450	1.037.898,00	1.037.898,00		27.387	1.010.613,00	1.010.613,00		1.010.613,00	0,00	-27.285,00	0,00	0,00			
321	RSA	321000339	Azienda Speciale di Servizi di Casalpusterlengo	Angelica Vittadini Terzaghi	Casalpusterlengo	62	22.692	969.384,00	969.384,00		22.644	970.092,00	969.384,00		969.384,00	0,00	0,00	-708,00	0,00			
321	RSA	321000347	Fondazione San Giuseppe Moscati	Fondazione San Giuseppe Moscati	Milano	78	28.548	1.129.058,00	1.130.617,00		26.898	1.131.432,00	1.130.617,00		1.130.617,00	1.559,00	0,00	-815,00	0,00			
321	RSA	321000354	Pro.Ges - Servizi Integrati alla Persona s.c.a.r.l.	Casa per Coniugi	Milano	199	72.834	2.685.209,00	2.685.209,00		72.312	2.742.075,00	2.685.209,00		2.685.209,00	0,00	0,00	-56.866,00	0,00			
321	RSA	321000355	Fondazione Ricovero Martinelli Onlus	Fondazione Ricovero Martinelli	Cinisello Balsamo	202	73.932	2.942.903,00	2.942.903,00		73.759	2.981.361,00	2.942.903,00		2.942.903,00	0,00	0,00	-38.458,00	0,00			
321	RSA	321000368	Cooperativa Sociale Coopselios Società Cooperativa	Via Quarenghi	Milano	140	51.240	1.990.735,00	1.990.735,00		48.106	2.041.047,00	1.990.735,00		1.990.735,00	0,00	0,00	-50.312,00	0,00			
321	RSA	321000371	Opera Don Guanella Congregazione dei Servi della Carità	San Giuseppe	Castano Primo	70	25.620	1.011.865,00	1.011.865,00		25.342	1.032.488,00	1.011.865,00		1.011.865,00	0,00	0,00	-20.623,00	0,00			
321	RSA	321000373	Med Services Società Cooperativa Sociale	Il Parco delle Cave	Milano	150	54.900	2.041.950,00	2.041.950,00		53.710	2.229.030,00	2.041.950,00		2.041.950,00	0,00	0,00	-187.080,00	0,00			
321	RSA	321000374	Med Services Società Cooperativa Sociale	Baggio	Milano	120	43.920	1.582.601,00	1.582.601,00		42.752	1.591.598,00	1.582.601,00		1.582.601,00	0,00	0,00	-8.997,00	0,00			
321	RSA	321000375	Nuova Assistenza Società Cooperativa Sociale Onlus	Famagosta	Milano	285	104.310	4.046.894,00	4.046.894,00		103.801	4.066.291,00	4.046.894,00		4.046.894,00	0,00	0,00	-19.397,00	0,00			
321	RSA	321000380	Fondazione Madre Cabrini Onlus	Santa Francesca	Sant'Angelo Lodigiano	123	45.018	1.789.621,00	1.789.621,00		44.476	1.793.234,00	1.789.621,00		1.789.621,00	0,00	0,00	-3.613,00	0,00			
321	RSA	321000381	A.S.P. Valsasino	RSA Valsasino	San Colombano al Lambro	70	25.620	1.116.016,00	1.116.016,00		25.542	1.094.798,00	1.094.798,00		1.094.798,00	0,00	-21.218,00	0,00	194.704,00			
321	RSA	321000382	Fondazione Ing. Pietro Zoncada Onlus	Fondazione Ing. Pietro Zoncada	Borghetto Lodigiano	85	31.110	1.322.007,00	1.322.007,00		31.007	1.338.563,00	1.322.007,00		1.322.007,00	0,00	0,00	-16.556,00	0,00			
321	RSA	321000388	Fondazione Opere Pie Riunite di Codogno Onlus	Fondazione Opere Pie Riunite di Codogno - Onlus	Codogno	142	51.972	2.244.361,00	2.244.361,00		51.601	2.254.616,00	2.244.361,00		2.244.361,00	0,00	0,00	-10.255,00	0,00			
321	RSA	321000389	Istituto delle Suore Missionarie del Sacro Cuore di Gesù	Santa Francesca Cabrini	Codogno	60	21.960	849.710,00	849.710,00		21.894	847.786,00	847.786,00		847.786,00	0,00	-1.924,00	0,00	0,00			
321	RSA	321000390	Piccola Casa Divina Provvidenza Società Cooperativa Sociale	RSA Luigi Corazza	Maleo	30	10.980	412.417,00	412.417,00		10.968	422.042,00	412.417,00		412.417,00	0,00	0,00	-9.625,00	0,00			

PRESCRIBIA

												totale produzione a carico SSR							di cui produzione a carico di fonti diverse dal FSR Gestione Sociosanitaria Corrente		
CODICE ATS	TIPOLOGIA UNITA' DI OFFERTA	CUDES (6 CIFRE) PER ADI CODICE FISCALE	DENOMINAZIONE ENTE GESTORE	DENOMINAZIONE STRUTTURA	COMUNE UBICAZIONE STRUTTURA	NUMERO POSTI A CONTRATTO	GIORNATE TEORICHE/ TRATTAMENTI	(A)BUDGET CONTRATTATO (Aprile 2016)	(B) BUDGET RIMODULATO (novembre 2016)	di cui rimodulazione a carico budget altre udo	GIORNATE EFFETTIVE/ TRATTAMENTI	(C)PRODUZIONE A BUDGET EFFETTIVA AL LORDO DEI TICKET	(D)PRODUZIONE A BUDGET RICONOSCIUTA AL LORDO DEI TICKET	(E)di cui TICKET (solo RIA e CONS)	(D-E)PRODUZIONE A BUDGET RICONOSCIUTA AL NETTO DEI TICKET	DELTA BUDGET RIMODULATO / CONTRATTATO	(D-B)DELTA PRODUZIONE RICONOSCIUTA/ BUDGET TOTALE RIMODULATO	(D-C)DELTA PRODUZIONE A BUDGET RICONOSCIUTA/EFFETTIVA	PRODUZIONE EXTRA BUDGET (UTENZA NON TIPICA)	di cui PRODUZIONE RENDICONTATA NEI FLUSSI E FINANZIATA CON FONDI D.G.R. 1746/11 (UTENZA COMPLESSA CDD/CDI/CSS e ADI)	di cui PRODUZIONE ADI RENDICONTATA IN FE4 A CARICO FNA	di cui EVENTUALE PRODUZIONE ADI RENDICONTATA IN FE4 A CARICO FONDO AIDS
321	RSA	321000391	Fondazione Vigoni della Somaglia Onlus	Fondazione Vigoni della Somaglia	Somaglia	77	28.182	1.090.101,00	1.090.101,00		28.097	1.123.923,00	1.090.101,00		1.090.101,00	0,00	0,00	-33.822,00	0,00			
321	RSA	321000423	Comune di Parabiago	Casa di Riposo Albergo del Nonno	Parabiago	66	24.156	892.204,00	892.204,00		23.842	891.458,00	891.458,00		891.458,00	0,00	-746,00	0,00	0,00			
321	RSA	321000426	Comune di Arluno	Sandro Pertini	Arluno	66	24.156	879.228,00	879.228,00		23.469	875.961,00	875.961,00		875.961,00	0,00	-3.267,00	0,00	0,00			
321	RSA	321000434	Sodalitas Società Cooperativa Sociale Onlus	Casa Famiglia per Anziani	Busto Garolfo	67	24.522	882.992,00	882.992,00		24.347	886.333,00	882.992,00		882.992,00	0,00	0,00	-3.341,00	0,00			
321	RSA	321000455	Sodalitas Società Cooperativa Sociale Onlus	RSA Casa Famiglia per Anziani di Bussero	Bussero	66	24.156	992.317,00	992.317,00		24.045	1.017.316,00	992.317,00		992.317,00	0,00	0,00	-24.999,00	0,00			
321	RSA	321000457	Fondazione Mario Lampugnani	Fondazione Mario Lampugnani	Nerviano	84	30.744	1.119.986,00	1.119.986,00		30.607	1.101.693,00	1.101.693,00		1.101.693,00	0,00	-18.293,00	0,00	0,00			
321	RSA	321000462	Cooperativa Sociale Coopselios Società Cooperativa	Dott. Mario Leone	Mesero	58	21.228	833.680,00	838.948,00		20.808	839.452,00	838.948,00		838.948,00	5.268,00	0,00	-504,00	0,00			
321	RSA	321000466	Segesta Gestioni s.r.l.	RSA Acquamarina	Binasco	40	14.640	463.694,00	513.694,00		14.303	624.737,00	513.694,00		513.694,00	50.000,00	0,00	-111.043,00	0,00			
321	RSA	321000467	Segesta Gestioni s.r.l.	Maria Lorenzon	Binasco	120	43.920	1.686.488,00	1.627.488,00		43.230	1.630.770,00	1.627.488,00		1.627.488,00	-59.000,00	0,00	-3.282,00	0,00			
321	RSA	321000469	Fondazione Don Carlo Gnocchi Onlus	Centro Girola	Milano	104	38.064	1.670.268,00	1.670.268,00		37.869	1.667.314,00	1.667.314,00		1.667.314,00	0,00	-2.954,00	0,00	29.520,00			
321	RSA	321000471	A.S.P. Istituti Milanesi Martinitt e Stelline e Pio Albergo Trivulzio	Principessa Jolanda	Milano	95	34.770	1.259.867,00	1.284.867,00		33.014	1.284.786,00	1.284.786,00		1.284.786,00	25.000,00	-81,00	0,00	0,00			
321	RSA	321000472	Sodalitas Società Cooperativa Sociale Onlus	Casa Famiglia di Milano Affori	Milano	70	25.620	956.165,00	956.165,00		25.445	975.115,00	956.165,00		956.165,00	0,00	0,00	-18.950,00	0,00			
321	RSA	321000476	Ricovero Ferdinando Uboldi	Ricovero Ferdinando Uboldi	Paderno Dugnano	90	32.940	1.213.709,00	1.213.709,00		32.506	1.230.244,00	1.213.709,00		1.213.709,00	0,00	0,00	-16.535,00	0,00			
321	RSA	321000477	Fondazione Giuseppe Restelli Onlus	Senator Carlo Perini	Rho	243	88.938	3.454.956,00	3.454.956,00		88.388	3.417.382,00	3.417.382,00		3.417.382,00	0,00	-37.574,00	0,00	31.476,00			
321	RSA	321000483	Associazione Villa San Fermo Onlus	San Francesco d'Assisi	Milano	74	27.084	1.047.863,00	1.047.863,00		26.728	1.080.132,00	1.047.863,00		1.047.863,00	0,00	0,00	-32.269,00	43.716,00			
321	RSA	321000492	Croce di Malta s.r.l.	Ippocrate 1	Milano	138	50.508	2.046.778,00	2.046.778,00		48.618	2.067.570,00	2.046.778,00		2.046.778,00	0,00	0,00	-20.792,00	3.219,00			
321	RSA	321000493	Croce di Malta s.r.l.	Ippocrate 2	Milano	118	43.188	1.592.622,00	1.592.622,00		40.675	1.617.715,00	1.592.622,00		1.592.622,00	0,00	0,00	-25.093,00	0,00			
321	RSA	321000496	Edos s.r.l.	Mater Gratiae	Milano	120	43.920	1.795.996,00	1.773.150,00		42.977	1.787.855,00	1.773.150,00		1.773.150,00	-22.846,00	0,00	-14.705,00	0,00			
321	RSA	321000499	AV Vittuone s.r.l.	Il Gelso	Vittuone	120	43.920	1.778.265,00	1.791.433,00		43.066	1.771.894,00	1.771.894,00		1.771.894,00	13.168,00	-19.539,00	0,00	0,00			
321	RSA	321000500	Istituto Auxologico Italiano	Monsignor Bicchierai 2	Milano	108	39.528	1.466.092,00	1.466.092,00		37.014	1.538.806,00	1.466.092,00		1.466.092,00	0,00	0,00	-72.714,00	0,00			
321	RSA	321000503	Fondazione Biffi Onlus	Villa Antonietta	Milano	90	32.940	1.154.804,00	1.154.804,00		32.594	1.226.036,00	1.154.804,00		1.154.804,00	0,00	0,00	-71.232,00	0,00			
321	RSA	321000511	Residenze Anni Azzurri s.r.l.	RSA Residenza Mirasole	Opera	204	74.664	2.930.064,00	2.930.064,00		72.728	2.921.162,00	2.921.162,00		2.921.162,00	0,00	-8.902,00	0,00	39.849,00			
321	RSA	321000513	Residenze Anni Azzurri s.r.l.	San Faustino	Milano	150	54.900	2.169.044,00	2.169.044,00		53.617	2.201.763,00	2.169.044,00		2.169.044,00	0,00	0,00	-32.719,00	0,00			
321	RSA	321000514	Residenze Anni Azzurri s.r.l.	Sant'Ambrogio	Milano	150	54.900	2.165.831,00	2.165.831,00		53.846	2.203.904,00	2.165.831,00		2.165.831,00	0,00	0,00	-38.073,00	0,00			
321	RSA	321000516	Sodalitas Società Cooperativa Sociale Onlus	Casa Famiglia per Anziani Vittorio Crespi	Villa Cortese	64	23.424	973.270,00	973.270,00		23.320	985.601,00	973.270,00		973.270,00	0,00	0,00	-12.331,00	0,00			
321	RSA	321000517	La Villa s.r.l.	Leopardi	Parabiago fraz. Villastanza	79	28.914	1.254.046,00	1.254.046,00		27.192	1.225.196,00	1.225.196,00		1.225.196,00	0,00	-28.850,00	0,00	706.820,60			
321	RSA	321000521	Polo Geriatrico Riabilitativo s.p.a.	L'Attico Azzurro	Milano	122	44.652	1.707.564,00	1.699.564,00		42.328	1.699.942,00	1.699.564,00		1.699.564,00	-8.000,00	0,00	-378,00	0,00			
321	RSA	321000530	Istituto Geriatrico Milanese s.p.a.	Opera Pastor Angelicus	Milano	150	54.900	2.059.022,00	2.059.022,00		53.325	2.099.785,00	2.059.022,00		2.059.022,00	0,00	0,00	-40.763,00	0,00			
321	RSA	321000532	Segesta Gestioni s.r.l.	Residenze Saccardo A	Milano	108	39.528	1.692.813,00	1.679.813,00		38.312	1.679.140,00	1.679.140,00		1.679.140,00	-13.000,00	-673,00	0,00	0,00			
321	RSA	321000533	Segesta Gestioni s.r.l.	Residenze Saccardo B	Milano	100	36.600	1.442.932,00	1.455.932,00		35.406	1.465.479,00	1.455.932,00		1.455.932,00	13.000,00	0,00	-9.547,00	0,00			
321	RSA	321000535	Fondazione Mantovani Onlus	Casa Famiglia per Anziani Mons. Carlo Testa	Cologno Monzese	139	50.874	2.113.822,00	2.093.836,00		50.384	2.091.821,00	2.091.821,00		2.091.821,00	-19.986,00	-2.015,00	0,00	0,00			
321	RSA	321000536	Segesta Gestioni s.r.l.	Santa Marta	Milano	120	43.920	1.763.824,00	1.763.824,00		43.310	1.762.570,00	1.762.570,00		1.762.570,00	0,00	-1.254,00	0,00	0,00			
321	RSA	321000542	Istituto Auxologico Italiano	Monsignor Bicchierai 1	Milano	52	19.032	681.850,00	681.850,00		17.776	708.434,00	681.850,00		681.850,00	0,00	0,00	-26.584,00	0,00			
321	RSA	321000547	Provincia Religiosa San Marziano Don Orione	Piccolo Cottolengo Don Orione	Milano	200	73.200	2.944.800,00	2.944.800,00		72.090	3.027.683,00	2.944.800,00		2.944.800,00	0,00	0,00	-82.883,00	74.664,00			
321	RSA	321000551	Istituto delle Figlie di Santa Maria della Divina Provvidenza	Casa Santa Teresa	Livraga	50	18.300	783.347,00	783.347,00		18.249	775.331,00	775.331,00		775.331,00	0,00	-8.016,00	0,00	0,00			

PRESCRIBA

												totale produzione a carico SSR							di cui produzione a carico di fonti diverse dal FSR Gestione Sociosanitaria Corrente		
CODICE ATS	TIPOLOGIA UNITA' DI OFFERTA	CUDES (6 CIFRE) PER ADI CODICE FISCALE	DENOMINAZIONE ENTE GESTORE	DENOMINAZIONE STRUTTURA	COMUNE UBICAZIONE STRUTTURA	NUMERO POSTI A CONTRATTO	GIORNATE TEORICHE/ TRATTAMENTI	(A)BUDGET CONTRATTATO (Aprile 2016)	(B) BUDGET RIMODULATO (novembre 2016)	di cui rimodulazione a carico budget altre udo	GIORNATE EFFETTIVE/ TRATTAMENTI	(C)PRODUZIONE A BUDGET EFFETTIVA AL LORDO DEI TICKET	(D)PRODUZIONE A BUDGET RICONOSCIUTA AL LORDO DEI TICKET	(E)di cui TICKET (solo RIA e CONS)	(D-E)PRODUZIONE A BUDGET RICONOSCIUTA AL NETTO DEI TICKET	DELTA BUDGET RIMODULATO / CONTRATTATO	(D-B)DELTA PRODUZIONE RICONOSCIUTA/ BUDGET TOTALE RIMODULATO	(D-C)DELTA PRODUZIONE A BUDGET RICONOSCIUTA/EFFETTIVA	PRODUZIONE EXTRA BUDGET (UTENZA NON TIPICA)	di cui PRODUZIONE RENDICONTATA NEI FLUSSI E FINANZIATA CON FONDI D.G.R. 1746/11 (UTENZA COMPLESSA CDD/CDI/CSS e ADI)	di cui PRODUZIONE ADI RENDICONTATA IN FE4 A CARICO FNA	di cui EVENTUALE PRODUZIONE ADI RENDICONTATA IN FE4 A CARICO FONDO AIDS
321	RSA	321000556	Residenze del Sole Consorzio Sociale Società Cooperativa	Residenza del Sole	Cinisello Balsamo	80	29.280	1.209.938,00	1.213.057,00		29.011	1.224.493,00	1.213.057,00		1.213.057,00	3.119,00	0,00	-11.436,00	0,00			
321	RSA	321000557	Villa Flora s.r.l.	Villa Flora	Cormano	110	40.260	1.623.499,00	1.623.499,00		39.620	1.644.670,00	1.623.499,00		1.623.499,00	0,00	0,00	-21.171,00	0,00			
321	RSA	321000558	A.S.P. Istituti Milanesi Martinitt e Stelline e Pio Albergo Trivulzio	Istituto Geriatrico Pio Albergo Trivulzio	Milano	578	211.548	8.410.301,00	8.385.301,00		207.844	8.326.914,00	8.326.914,00		8.326.914,00	-25.000,00	-58.387,00	0,00	931.148,00			
321	RSA	321000559	Anteo Cooperativa Sociale Onlus	Pindaro 44	Milano	120	43.920	1.651.640,00	1.651.640,00		43.530	1.625.480,00	1.625.480,00		1.625.480,00	0,00	-26.160,00	0,00	0,00			
321	RSA	321000570	Gaia Servizi s.r.l.	Residenza Città di Bollate-Giovanni Paolo II	Bollate	60	21.960	865.613,00	865.613,00		21.753	912.217,00	865.613,00		865.613,00	0,00	0,00	-46.604,00	0,00			
321	RSA	321000584	Pro.Ges - Servizi Integrati alla Persona s.c.a.r.l.	Virgilio Ferrari	Milano	235	86.010	2.998.339,00	2.998.339,00		84.371	2.981.319,00	2.981.319,00		2.981.319,00	0,00	-17.020,00	0,00	0,00			
321	RSA	321000594	DL Servizi Società Cooperativa Sociale Onlus	Monsigno Carlo Salvaderi	Meleti	77	28.182	1.104.632,00	1.104.632,00		27.957	1.104.073,00	1.104.073,00		1.104.073,00	0,00	-559,00	0,00	0,00			
321	RSA	321000595	Fondazione Istituto Geriatrico La Pelucca Onlus	Istituto Geriatrico La Pelucca	Sesto San Giovanni	108	39.528	1.606.540,00	1.616.540,00		39.283	1.639.905,00	1.616.540,00		1.616.540,00	10.000,00	0,00	-23.365,00	0,00			
321	RSA	321000602	Fondazione Don Carlo Gnocchi Onlus	Istituto Palazzolo	Milano	599	219.234	8.908.092,00	8.908.092,00		213.495	9.095.015,00	8.908.092,00		8.908.092,00	0,00	0,00	-186.923,00	1.765.561,00			
321	RSA	321000614	Fondazione Istituto Geriatrico La Pelucca Onlus	Mons. Luigi Olgiati	Sesto San Giovanni	74	27.084	1.083.706,00	1.073.706,00		26.769	1.074.701,00	1.073.706,00		1.073.706,00	-10.000,00	0,00	-995,00	0,00			
321	RSA	321000616	Residenza Borromea s.r.l.	RSA Residenza Borromea	Mediglia	150	54.900	2.216.434,00	2.216.434,00		54.457	2.201.113,00	2.201.113,00		2.201.113,00	0,00	-15.321,00	0,00	0,00			
321	RSA	321000617	Residenze Anni Azzurri s.r.l.	RSA San Rocco	Segrate	150	54.900	2.128.911,00	2.128.911,00		54.360	2.265.230,00	2.128.911,00		2.128.911,00	0,00	0,00	-136.319,00	103.802,00			
321	RSA	321000620	Terranova s.r.l.	Gli Oleandri	Rozzano	120	43.920	1.833.845,00	1.833.845,00		43.696	1.886.294,00	1.833.845,00		1.833.845,00	0,00	0,00	-52.449,00	0,00			
321	RSA	321000623	Fondazione Opera Pia Francesca Colleoni De' Maestri Onlus	Francesca Colleoni De' Maestri	Castano Primo	110	40.260	1.617.028,00	1.617.028,00		40.086	1.630.314,00	1.617.028,00		1.617.028,00	0,00	0,00	-13.286,00	0,00			
321	RSA	321000624	Fondazione Sant'Erasmo	Fondazione Sant'Erasmo	Legnano	120	43.920	1.878.970,00	1.878.970,00		43.688	1.880.685,00	1.878.970,00		1.878.970,00	0,00	0,00	-1.715,00	0,00			
321	RSA	321000628	Fondazione Casa di Riposo Città di Abbiategrasso Onlus	Casa di Riposo Città di Abbiategrasso	Abbiategrasso	90	32.940	1.246.617,00	1.246.617,00		32.479	1.306.123,00	1.246.617,00		1.246.617,00	0,00	0,00	-59.506,00	0,00			
321	RSA	321000633	Fondazione Milani Onlus	Fondazione Milani Onlus	Castiglione D'Adda	55	20.130	768.789,00	768.789,00		20.047	784.253,00	768.789,00		768.789,00	0,00	0,00	-15.464,00	0,00			
321	RSA	321000660	Cooperativa Sociale Coopselios Società Cooperativa	RSA Lainate	Lainate	100	36.600	1.501.402,00	1.501.402,00		35.275	1.546.250,00	1.501.402,00		1.501.402,00	0,00	0,00	-44.848,00	0,00			
321	RSA	321000664	Residenze Anni Azzurri s.r.l.	Melograno	Cassina de' Pecchi	150	54.900	2.277.871,00	2.277.871,00		53.694	2.276.624,00	2.276.624,00		2.276.624,00	0,00	-1.247,00	0,00	58.485,00			
321	RSA	321000671	A.S.P. Golgi Redaelli	Istituto Geriatrico Camillo Golgi	Abbiategrasso	334	122.244	2.638.879,00	2.688.879,00		63.101	2.677.719,00	2.677.719,00		2.677.719,00	50.000,00	-11.160,00	0,00	0,00			
321	RSA	321000673	Segesta Gestioni s.r.l.	Alfredo Podestà	Binasco	120	43.920	1.656.547,00	1.665.547,00		43.128	1.666.882,00	1.665.547,00		1.665.547,00	9.000,00	0,00	-1.335,00	151.959,00			
321	RSA	321000675	Associazione Il Nuovo Focolare Santa Maria di Loreto	Il Nuovo Focolare S.M. Loreto	Milano	74	27.084	1.125.721,00	1.125.721,00		26.903	1.147.927,00	1.125.721,00		1.125.721,00	0,00	0,00	-22.206,00	0,00			
321	RSA	321000680	C.A.D.I.A.I. Cooperativa Sociale	Gerosa G. Brichetto	Milano	120	43.920	1.674.866,00	1.674.866,00		43.317	1.674.963,00	1.674.866,00		1.674.866,00	0,00	0,00	-97,00	0,00			
321	RSA	321000682	Collegio delle Missioni Africane	Centro Padre Ambrosoli Giuseppe	Milano	24	8.784	272.471,00	272.471,00		8.694	307.306,00	272.471,00		272.471,00	0,00	0,00	-34.835,00	0,00			
321	RSA	321000690	Anziani 93 Cooperativa Sociale	Villa Arcadia	Bareggio	100	36.600	1.551.449,00	1.551.449,00		36.390	1.532.650,00	1.532.650,00		1.532.650,00	0,00	-18.799,00	0,00	319.637,00			
321	RSA	321000691	KCS Caregiver Cooperativa Sociale	Madre Teresa di Calcutta	Motta Visconti	60	21.960	815.002,00	815.002,00		21.313	839.337,00	815.002,00		815.002,00	0,00	0,00	-24.335,00	0,00			
321	RSA	321002359	Fondazione Giuseppe Gemellaro Onlus	Fondazione Giuseppe Gemellaro	Albairate	64	23.424	937.780,00	937.780,00		23.354	946.006,00	937.780,00		937.780,00	0,00	0,00	-8.226,00	0,00			
321	RSA	321002508	A.S.P. Golgi Redaelli	Istituto Geriatrico Piero Redaelli Vimodrone	Vimodrone	261	95.526	3.884.253,00	3.864.253,00		92.671	3.840.629,00	3.840.629,00		3.840.629,00	-20.000,00	-23.624,00	0,00	0,00			
321	RSA	321003568	A.S.P. del Basso Lodigiano	RSA San Giorgio	Codogno	56	20.496	840.792,00	840.792,00		20.438	879.672,00	840.792,00		840.792,00	0,00	0,00	-38.880,00	708.210,00			
321	RSA	321003609	Hospital Gest s.r.l.	L'Oasi	Cerro Maggiore	42	15.372	577.176,00	604.830,00		15.360	675.760,00	604.830,00		604.830,00	27.654,00	0,00	-70.930,00	0,00			
321	RSA	321003610	AV Vittuone s.r.l.	L'Orchidea	Vittuone	15	5.490	206.134,00	216.011,00		5.391	214.389,00	214.389,00		214.389,00	9.877,00	-1.622,00	0,00	0,00			

PROVA

												totale produzione a carico SSR							di cui produzione a carico di fonti diverse dal FSR Gestione Sociosanitaria Corrente		
CODICE ATS	TIPOLOGIA UNITA' DI OFFERTA	CUDES (6 CIFRE) PER ADI CODICE FISCALE	DENOMINAZIONE ENTE GESTORE	DENOMINAZIONE STRUTTURA	COMUNE UBICAZIONE STRUTTURA	NUMERO POSTI A CONTRATTO	GIORNATE TEORICHE/ TRATTAMENTI	(A)BUDGET CONTRATTATO (Aprile 2016)	(B) BUDGET RIMODULATO (novembre 2016)	di cui rimodulazione a carico budget altre udo	GIORNATE EFFETTIVE/ TRATTAMENTI	(C)PRODUZIONE A BUDGET EFFETTIVA AL LORDO DEI TICKET	(D)PRODUZIONE A BUDGET RICONOSCIUTA AL LORDO DEI TICKET	(E)di cui TICKET (solo RIA e CONS)	(D-E)PRODUZIONE A BUDGET RICONOSCIUTA AL NETTO DEI TICKET	DELTA BUDGET RIMODULATO / CONTRATTATO	(D-B)DELTA PRODUZIONE RICONOSCIUTA/ BUDGET TOTALE RIMODULATO	(D-C)DELTA PRODUZIONE A BUDGET RICONOSCIUTA/EFFETTIVA	PRODUZIONE EXTRA BUDGET (UTENZA NON TIPICA)	di cui PRODUZIONE RENDICONTATA NEI FLUSSI E FINANZIATA CON FONDI D.G.R. 1746/11 (UTENZA COMPLESSA CDD/CDI/CSS e ADI)	di cui PRODUZIONE ADI RENDICONTATA IN FE4 A CARICO FNA	di cui EVENTUALE PRODUZIONE ADI RENDICONTATA IN FE4 A CARICO FONDO AIDS
321	RSA	706002425	A.S.S.T. Rhodense	Sandro Pertini	Garbagnate Milanese	300	109.800	3.221.164,00	3.221.164,00		81.117	3.255.500,00	3.221.164,00		3.221.164,00	0,00	0,00	-34.336,00	34.651,72			
321	RSD	321000047	Fondazione Istituto Sacra Famiglia Onlus	San Giovanni	Cesano Boscone	60	21.960	2.284.984,00	2.289.783,00		21.498	2.288.055,50	2.288.055,50		2.288.055,50	4.799,00	-1.727,50	0,00	0,00			
321	RSD	321000075	Geode Società Cooperativa Sociale Onlus	Cà Luigi	Arluno	30	10.980	1.249.239,00	1.253.159,00		10.948	1.252.909,50	1.252.909,50		1.252.909,50	3.920,00	-249,50	0,00	45.384,00			
321	RSD	321000080	Edos s.r.l.	Mater Gratiae	Milano	60	21.960	2.361.469,00	2.394.871,00		21.795	2.393.942,50	2.393.942,50		2.393.942,50	33.402,00	-928,50	0,00	0,00			
321	RSD	321000093	Amicizia Società Cooperativa Sociale Onlus	Primavera	Codogno	10	3.660	431.089,00	431.356,00		3.658	430.749,50	430.749,50		430.749,50	267,00	-606,50	0,00	0,00			
321	RSD	321000120	Provincia Lombardo-Veneta dell'Ordine Ospedaliero di San Giovanni di Dio Fatebenefratelli	Sacro Cuore di Gesù	San Colombano al Lambro	60	21.960	856.557,00	796.557,00		6.686	782.262,00	782.262,00		782.262,00	-60.000,00	-14.295,00	0,00	0,00			
321	RSD	321000167	Fondazione Istituto Sacra Famiglia Onlus	Simona Sorge	Inzago	40	14.640	1.650.455,00	1.629.084,00		14.326	1.635.129,50	1.629.084,00		1.629.084,00	-21.371,00	0,00	-6.045,50	43.188,00			
321	RSD	321000175	Istituto Geriatrico Milanese s.p.a.	La Tenda	Milano	30	10.980	1.097.042,00	1.133.070,00		10.884	1.134.803,00	1.133.070,00		1.133.070,00	36.028,00	0,00	-1.733,00	7.146,00			
321	RSD	321000322	Fondazione Istituto Sacra Famiglia Onlus	San Giuseppe	Cesano Boscone	72	26.352	2.084.234,00	2.177.334,00		24.974	2.178.697,50	2.177.334,00		2.177.334,00	93.100,00	0,00	-1.363,50	0,00			
321	RSD	321000326	Fondazione Istituto Sacra Famiglia Onlus	Santa Teresina	Cesano Boscone	60	21.960	2.522.018,00	2.514.118,00		21.635	2.514.566,00	2.514.118,00		2.514.118,00	-7.900,00	0,00	-448,00	0,00			
321	RSD	321000327	Fondazione Istituto Sacra Famiglia Onlus	San Riccardo	Cesano Boscone	41	15.006	1.468.331,00	1.502.297,00		13.385	1.494.673,00	1.494.673,00		1.494.673,00	33.966,00	-7.624,00	0,00	0,00			
321	RSD	321000365	Cooperativa Sociale Coopselios Società Cooperativa	RSD Lainate	Lainate	20	7.320	718.854,00	757.127,00		7.134	761.235,00	757.127,00		757.127,00	38.273,00	0,00	-4.108,00	0,00			
321	RSD	321000366	Fondazione Mantovani Onlus	Progetto Diamante	Arconate	20	7.320	499.219,00	617.073,00		6.694	617.638,50	617.073,00		617.073,00	117.854,00	0,00	-565,50	0,00			
321	RSD	321000377	La Piccola Casa del Rifugio	La Piccola Casa del Rifugio	Milano	80	29.280	2.162.257,00	2.231.724,00		21.707	2.225.058,00	2.225.058,00		2.225.058,00	69.467,00	-6.666,00	0,00	0,00			
321	RSD	321000392	Amicizia Società Cooperativa Sociale Onlus	Amicizia	Codogno	30	10.980	1.153.994,00	1.190.492,00		10.966	1.199.864,00	1.190.492,00		1.190.492,00	36.498,00	0,00	-9.372,00	0,00			
321	RSD	321000400	Codess Sociale Società Cooperativa Sociale Onlus	RSD Bresso	Bresso	40	14.640	1.346.095,00	1.352.574,00		14.322	1.341.183,50	1.341.183,50		1.341.183,50	6.479,00	-11.390,50	0,00	0,00			
321	RSD	321000458	Fondazione Don Carlo Gnocchi Onlus	La Sequoia	Legnano	20	7.320	799.033,00	799.033,00		7.279	795.970,00	795.970,00		795.970,00	0,00	-3.063,00	0,00	0,00			
321	RSD	321000465	Cooperativa Sociale Rieducazione Motoria a r.l.	Antonio Sansone	Rozzano	40	14.640	1.423.166,00	1.423.166,00		14.216	1.421.537,00	1.421.537,00		1.421.537,00	0,00	-1.629,00	0,00	0,00			
321	RSD	321000498	Fondazione Istituto Sacra Famiglia Onlus	Santa Rita	Cesano Boscone	60	21.960	2.355.321,00	2.327.684,00		21.248	2.329.747,00	2.327.684,00		2.327.684,00	-27.637,00	0,00	-2.063,00	0,00			
321	RSD	321000512	Punto d'Incontro Società Cooperativa Sociale Onlus	La Parolina	Cernusco sul Naviglio	37	13.542	1.499.464,00	1.503.676,00		13.530	1.503.931,00	1.503.676,00		1.503.676,00	4.212,00	0,00	-255,00	0,00			
321	RSD	321000583	Provincia Religiosa San Marziano Don Orione	Piccolo Cottolengo Don Orione	Milano	72	26.352	2.793.908,00	2.793.908,00		26.114	2.759.335,50	2.759.335,50		2.759.335,50	0,00	-34.572,50	0,00	6.222,00			
321	RSD	321000587	Fondazione Stefano ed Angela Danelli Onlus	Fondazione Stefano ed Angela Danelli	Lodi	27	9.882	1.084.712,00	1.097.559,00		9.863	1.098.320,00	1.097.559,00		1.097.559,00	12.847,00	0,00	-761,00	6.222,00			
321	RSD	321000644	Fondazione Don Carlo Gnocchi Onlus	Centro S. Maria Nascente	Milano	45	16.470	1.789.532,00	1.882.201,00		16.225	1.866.155,00	1.866.155,00		1.866.155,00	92.669,00	-16.046,00	0,00	0,00			
321	RSD	321000654	Fondazione Istituto Sacra Famiglia Onlus	Sant'Anna	Cesano Boscone	20	7.320	838.137,00	852.010,00		7.273	853.576,00	852.010,00		852.010,00	13.873,00	0,00	-1.566,00	12.444,00			
321	RSD	321000655	Fondazione Istituto Sacra Famiglia Onlus	Santa Caterina	Settimo Milanese	60	21.960	2.470.990,00	2.478.144,00		21.943	2.478.027,00	2.478.027,00		2.478.027,00	7.154,00	-117,00	0,00	0,00			
321	RSD	321000656	Fondazione Istituto Sacra Famiglia Onlus	San Benedetto	Cesano Boscone	40	14.640	1.057.566,00	1.094.907,00		13.396	1.090.875,50	1.090.875,50		1.090.875,50	37.341,00	-4.031,50	0,00	0,00			
321	SMI	321000239	CAD Onlus Centro Accoglienza per le dipendenze ed il disagio sociale	C.A.D.	Milano			1.109.000,00	1.109.000,00			1.114.940,37	1.109.000,00		1.109.000,00	0,00	0,00	-5.940,37	0,00			
321	SMI	321000580	Fondazione Eris Onlus	Relazione	Milano			1.108.000,00	1.398.000,00	243.000,00		1.435.464,43	1.398.000,00		1.398.000,00	290.000,00	0,00	-37.464,43	0,00			

PRISCO

												totale produzione a carico SSR							di cui produzione a carico di fonti diverse dal FSR Gestione Sociosanitaria Corrente		
CODICE ATS	TIPOLOGIA UNITA' DI OFFERTA	CUDES (6 CIFRE) PER ADI CODICE FISCALE	DENOMINAZIONE ENTE GESTORE	DENOMINAZIONE STRUTTURA	COMUNE UBICAZIONE STRUTTURA	NUMERO POSTI A CONTRATTO	GIORNATE TEORICHE/ TRATTAMENTI	(A)BUDGET CONTRATTATO (Aprile 2016)	(B) BUDGET RIMODULATO (novembre 2016)	di cui rimodulazione a carico budget altre udo	GIORNATE EFFETTIVE/ TRATTAMENTI	(C)PRODUZIONE A BUDGET EFFETTIVA AL LORDO DEI TICKET	(D)PRODUZIONE A BUDGET RICONOSCIUTA AL LORDO DEI TICKET	(E)di cui TICKET (solo RIA e CONS)	(D-E)PRODUZIONE A BUDGET RICONOSCIUTA AL NETTO DEI TICKET	DELTA BUDGET RIMODULATO / CONTRATTATO	(D-B)DELTA PRODUZIONE RICONOSCIUTA/ BUDGET TOTALE RIMODULATO	(D-C)DELTA PRODUZIONE A BUDGET RICONOSCIUTA/EFFETTIVA	PRODUZIONE EXTRA BUDGET (UTENZA NON TIPICA)	di cui PRODUZIONE RENDICONTATA NEI FLUSSI E FINANZIATA CON FONDI D.G.R. 1746/11 (UTENZA COMPLESSA CDD/CDI/CSS e ADI)	di cui PRODUZIONE ADI RENDICONTATA IN FE4 A CARICO FNA	di cui EVENTUALE PRODUZIONE ADI RENDICONTATA IN FE4 A CARICO FONDO AIDS
321	RIA_RES/INT	321030064	A.S.P. Golgi Redaelli	Istituto Geriatrico Piero Redaelli Vimodrone	Vimodrone	210	76.860	11.494.082,00	11.264.082,00		68.095	11.021.866,57	11.021.866,57		11.021.866,57	-230.000,00	-242.215,43	0,00	0,00			
321	RIA_ALTRO	321030064	A.S.P. Golgi Redaelli	Istituto Geriatrico Piero Redaelli Vimodrone	Vimodrone	7.255	27.290	1.256.508,00	1.486.508,00		18.079	1.541.206,39	1.486.508,00	18.637,50	1.467.870,50	230.000,00	0,00	-54.698,39	0,00			
321	RIA_RES/INT	321030088	A.S.P. Valsasino	IDR Valsasino	San Colombano al Lambro	60	21.960	3.220.273,00	3.220.273,00		21.404	3.229.587,84	3.220.273,00		3.220.273,00	0,00	0,00	-9.314,84	0,00			
321	RIA_ALTRO	321030088	A.S.P. Valsasino	IDR Valsasino	San Colombano al Lambro	3.500	3.500	165.000,00	165.000,00		4.468	178.364,50	165.000,00	5.617,50	159.382,50	0,00	0,00	-13.364,50	0,00			
321	RIA_RES/INT	321030127	A.S.P. Istituti Milanesi Martinitt e Stelline e Pio Albergo Trivulzio	Istituto di Riabilitazione Pio Albergo Trivulzio	Milano	378	138.348	23.634.918,00	23.634.918,00		129.128	23.746.938,51	23.634.918,00		23.634.918,00	0,00	0,00	-112.020,51	0,00			
321	RIA_ALTRO	321030127	A.S.P. Istituti Milanesi Martinitt e Stelline e Pio Albergo Trivulzio	Istituto di Riabilitazione Pio Albergo Trivulzio	Milano	32.196	70.300	4.390.049,00	4.390.049,00		72.503	4.440.631,80	4.390.049,00	26.895,00	4.363.154,00	0,00	0,00	-50.582,80	0,00			
321	RIA_RES/INT	321030128	Fondazione Istituto Sacra Famiglia Onlus	Struttura di Riabilitazione "Fondazione Istituto Sacra Famiglia Onlus"	Cesano Boscone	125	45.750	4.055.744,00	4.055.744,00		33.301	4.064.920,29	4.055.744,00		4.055.744,00	0,00	0,00	-9.176,29	0,00			
321	RIA_ALTRO	321030128	Fondazione Istituto Sacra Famiglia Onlus	Struttura di Riabilitazione "Fondazione Istituto Sacra Famiglia Onlus"	Cesano Boscone	32.030	39.590	3.597.256,00	3.597.256,00		57.995	3.632.954,72	3.597.256,00	28.758,00	3.568.498,00	0,00	0,00	-35.698,72	0,00			
321	RIA_RES/INT	321030267	A.S.P. Golgi Redaelli	Istituto Geriatrico Piero Redaelli Milano	Milano	246	90.036	14.656.545,00	14.806.545,00		86.893	14.817.160,48	14.806.545,00		14.806.545,00	150.000,00	0,00	-10.615,48	0,00			
321	RIA_ALTRO	321030267	A.S.P. Golgi Redaelli	Istituto Geriatrico Piero Redaelli Milano	Milano	7.265	32.290	1.802.000,00	1.652.000,00		14.150	1.558.043,86	1.558.043,86	7.390,50	1.550.653,36	-150.000,00	-93.956,14	0,00	0,00			
321	RIA_RES/INT	321030291	Provincia Religiosa San Marziano Don Orione	Piccolo Cottolengo Don Orione	Milano	24	8.784	1.138.791,00	1.138.791,00		7.739	1.143.340,21	1.138.791,00		1.138.791,00	0,00	0,00	-4.549,21	0,00			
321	RIA_ALTRO	321030291	Provincia Religiosa San Marziano Don Orione	Piccolo Cottolengo Don Orione	Milano	10.006	11.518	317.462,00	317.462,00		8.473	343.403,00	317.462,00	5.983,50	311.478,50	0,00	0,00	-25.941,00	0,00			
321	RIA_RES/INT	321030297	Fondazione Don Carlo Gnocchi Onlus	Istituto Palazzolo	Milano	75	27.450	4.091.623,00	4.091.623,00		26.411	4.086.603,20	4.086.603,20		4.086.603,20	0,00	-5.019,80	0,00	0,00			
321	RIA_ALTRO	321030297	Fondazione Don Carlo Gnocchi Onlus	Istituto Palazzolo	Milano	7.100	7.100	222.534,00	222.534,00		5.574	224.687,00	222.534,00	1.584,00	220.950,00	0,00	0,00	-2.153,00	0,00			
321	RIA_ALTRO	321030298	Fondazione Don Carlo Gnocchi Onlus	Centro S. Maria Nascente	Milano	127.775	146.675	6.371.599,00	6.371.599,00		139.489	6.417.166,00	6.371.599,00	16.962,00	6.354.637,00	0,00	0,00	-45.567,00	0,00			
321	RIA_ALTRO	321030299	Cooperativa Sociale Rieducazione Motoria a r.l.	Centro di Riabilitazione Motoria	Milano	32.250	32.250	1.303.593,00	1.303.593,00		28.756	1.303.595,50	1.303.593,00	9.792,00	1.293.801,00	0,00	0,00	-2,50	0,00			
321	RIA_ALTRO	321030300	Ambrosiana Medical Center s.r.l.	Ambrosiana Medical Center	Milano	10.090	10.090	306.076,00	306.076,00		9.047	328.130,00	306.076,00	22.041,00	284.035,00	0,00	0,00	-22.054,00	0,00			
321	RIA_RES/INT	321030308	A.S.P. Golgi Redaelli	Istituto Geriatrico Camillo Golgi	Abbiategrasso	150	54.900	8.046.850,00	8.096.850,00		42.936	7.968.815,52	7.968.815,52		7.968.815,52	50.000,00	-128.034,48	0,00	0,00			
321	RIA_ALTRO	321030308	A.S.P. Golgi Redaelli	Istituto Geriatrico Camillo Golgi	Abbiategrasso	24.836	38.848	1.648.150,00	1.598.150,00		24.875	1.548.072,79	1.548.072,79	15.567,00	1.532.505,79	-50.000,00	-50.077,21	0,00	0,00			
321	RIA_ALTRO	321030310	Istituto delle Suore di Maria Consolatrice	Istituto Dosso Verde	Milano	3.213	7.724	582.000,00	582.000,00		6.834	591.120,50	582.000,00		582.000,00	0,00	0,00	-9.120,50	0,00			
321	RIA_RES/INT	321030317	Fondazione Don Carlo Gnocchi Onlus	Centro Santa Maria al Castello	Pessano con Bornago	20	7.320	1.034.000,00	1.034.000,00		6.650	1.037.657,09	1.034.000,00		1.034.000,00	0,00	0,00	-3.657,09	0,00			
321	RIA_ALTRO	321030317	Fondazione Don Carlo Gnocchi Onlus	Centro Santa Maria al Castello	Pessano con Bornago	127.183	138.523	5.014.375,00	5.014.375,00		114.475	5.113.620,50	5.014.375,00	42.604,50	4.971.770,50	0,00	0,00	-99.245,50	0,00			
321	RIA_ALTRO	321030318	Centro Ripamonti Società Cooperativa Sociale Onlus	Centro Ripamonti	Cusano Milanino	18.000	18.000	592.500,00	592.500,00		13.977	590.499,00	590.499,00		590.499,00	0,00	-2.001,00	0,00	0,00			
321	RIA_ALTRO	321030319	Associazione La Nostra Famiglia	La Nostra Famiglia	Sesto San Giovanni	43.000	43.000	1.622.316,00	1.622.316,00		40.117	1.656.770,00	1.622.316,00	2.296,50	1.620.019,50	0,00	0,00	-34.454,00	0,00			
321	RIA_RES/INT	321030343	Fondazione Don Carlo Gnocchi Onlus	Centro Girola	Milano	20	7.320	1.096.587,00	1.096.587,00		7.035	1.098.585,60	1.096.587,00		1.096.587,00	0,00	0,00	-1.998,60	0,00			
321	RIA_ALTRO	321030343	Fondazione Don Carlo Gnocchi Onlus	Centro Girola	Milano	34.000	34.000	1.500.478,00	1.500.478,00		34.739	1.500.722,00	1.500.478,00	18.025,50	1.482.452,50	0,00	0,00	-244,00	0,00			

PRESCRIBIA

												totale produzione a carico SSR							di cui produzione a carico di fonti diverse dal FSR Gestione Sociosanitaria Corrente		
CODICE ATS	TIPOLOGIA UNITA' DI OFFERTA	CUDES (6 CIFRE) PER ADI CODICE FISCALE	DENOMINAZIONE ENTE GESTORE	DENOMINAZIONE STRUTTURA	COMUNE UBICAZIONE STRUTTURA	NUMERO POSTI A CONTRATTO	GIORNATE TEORICHE/ TRATTAMENTI	(A)BUDGET CONTRATTATO (Aprile 2016)	(B) BUDGET RIMODULATO (novembre 2016)	di cui rimodulazione a carico budget altre udo	GIORNATE EFFETTIVE/ TRATTAMENTI	(C)PRODUZIONE A BUDGET EFFETTIVA AL LORDO DEI TICKET	(D)PRODUZIONE A BUDGET RICONOSCIUTA AL LORDO DEI TICKET	(E)di cui TICKET (solo RIA e CONS)	(D-E)PRODUZIONE A BUDGET RICONOSCIUTA AL NETTO DEI TICKET	DELTA BUDGET RIMODULATO / CONTRATTATO	(D-B)DELTA PRODUZIONE RICONOSCIUTA/ BUDGET TOTALE RIMODULATO	(D-C)DELTA PRODUZIONE A BUDGET RICONOSCIUTA/EFFETTIVA	PRODUZIONE EXTRA BUDGET (UTENZA NON TIPICA)	di cui PRODUZIONE RENDICONTATA NEI FLUSSI E FINANZIATA CON FONDI D.G.R. 1746/11 (UTENZA COMPLESSA CDD/CDI/CSS e ADI)	di cui PRODUZIONE ADI RENDICONTATA IN FE4 A CARICO FNA	di cui EVENTUALE PRODUZIONE ADI RENDICONTATA IN FE4 A CARICO FONDO AIDS
321	RIA_ALTRO	321030358	Opera Diocesana Istituto San Vincenzo	Centro di Riabilitazione S. Vincenzo	Milano	31.216	41.296	970.000,00	970.000,00		15.855	1.002.796,00	970.000,00		970.000,00	0,00	0,00	-32.796,00	0,00			
321	RIA_ALTRO	321030370	Fondazione Don Carlo Gnocchi Onlus	Fondazione Don Carlo Gnocchi	Lodi	38.526	38.526	1.342.000,00	1.342.000,00		32.349	1.362.303,00	1.342.000,00	2.797,50	1.339.202,50	0,00	0,00	-20.303,00	0,00			
321	RIA_ALTRO	321030375	Fondazione Don Carlo Gnocchi Onlus	Servizio di Riabilitazione Territoriale dell'Alto Milanese	Bollate	70.549	78.109	2.015.709,00	2.015.709,00		53.345	2.043.945,50	2.015.709,00	14.188,50	2.001.520,50	0,00	0,00	-28.236,50	0,00			
321	RIA_ALTRO	321030376	Fondazione Don Carlo Gnocchi Onlus	Centro S. Maria Nascente	Sesto San Giovanni	21.944	21.944	737.832,00	737.832,00		18.852	743.570,00	737.832,00	3.496,50	734.335,50	0,00	0,00	-5.738,00	0,00			
321	RIA_ALTRO	321030386	AIAS di Milano	AIAS	Pantigliate	18.600	18.600	671.262,00	671.262,00		16.395	673.742,50	671.262,00	2.370,00	668.892,00	0,00	0,00	-2.480,50	0,00			
321	RIA_ALTRO	321030387	AIAS di Milano	AIAS	Lodi	5.000	5.000	252.727,00	252.727,00		6.009	253.174,00	252.727,00		252.727,00	0,00	0,00	-447,00	0,00			
321	RIA_ALTRO	321030398	Consorzio SIR Solidarietà In Rete - Consorzio di Cooperative Sociali -Società Cooperativa Sociale	Consorzio Sir Solidarietà in Rete	Milano	34.560	34.560	848.000,00	848.000,00		20.068	848.391,00	848.000,00		848.000,00	0,00	0,00	-391,00	0,00			
321	RIA_ALTRO	321030399	Fondazione Don Carlo Gnocchi Onlus	Centro Peppino Vismara	Milano	26.400	26.400	696.000,00	696.000,00		17.178	715.057,50	696.000,00		696.000,00	0,00	0,00	-19.057,50	0,00			
321	RIA_ALTRO	321030400	La Prateria Società Cooperativa Sociale Onlus	La Prateria	Paderno Dugnano	54.000	54.000	2.546.000,00	2.546.000,00		61.253	2.576.271,00	2.546.000,00		2.546.000,00	0,00	0,00	-30.271,00	0,00			
321	RIA_ALTRO	321030401	AIAS di Milano	AIAS	Milano	28.200	28.200	1.050.651,00	1.050.651,00		25.298	1.055.070,50	1.050.651,00	709,50	1.049.941,50	0,00	0,00	-4.419,50	0,00			
321	RIA_ALTRO	321030402	AIRRI Associazione Italiana Riabilitazione Reinserimento Invalidi	AIRRI	Milano	30.000	30.000	1.105.562,00	1.105.562,00		26.968	1.114.142,50	1.105.562,00	8.608,50	1.096.953,50	0,00	0,00	-8.580,50	0,00			
321	RIA_ALTRO	321030403	Vicardial s.r.l.	Vicardial	Milano	16.000	16.000	625.016,00	625.016,00		14.609	572.554,50	572.554,50	8.796,00	563.758,50	0,00	-52.461,50	0,00	0,00			
321	CONS	321000027	Centro di Aiuto alla Vita Mangiagalli	Genitori Oggi	Milano			650.000,00	738.485,00			638.977,72	636.912,72	875,90	636.036,82	88.485,00	-101.572,28	-2.065,00	0,00			
321	CONS	321000065	Fondazione G.B. Guzzetti Onlus	Beata Gianna Beretta Molla	Milano			150.129,00	150.129,00			151.547,90	150.129,00	8.867,50	141.261,50	0,00	0,00	-1.418,90	0,00			
321	CONS	321000098	Fondazione per la Famiglia Edith Stein Onlus	Centro della Famiglia	Cinisello Balsamo			268.188,00	268.188,00			271.506,90	268.188,00	19.561,90	248.626,10	0,00	0,00	-3.318,90	0,00			
321	CONS	321000126	Centro per la Famiglia Onlus	Centro per la famiglia	Sesto San Giovanni			229.604,00	229.604,00			244.250,39	229.604,00	34.347,40	195.256,60	0,00	0,00	-14.646,39	0,00			
321	CONS	321000152	Fondazione Fare Famiglia Onlus	Centro Assistenza Famiglia	Binasco			426.510,00	426.510,00			426.832,57	426.510,00	97.514,30	328.995,70	0,00	0,00	-322,57	0,00			
321	CONS	321000153	Fondazione Centro per la Famiglia Cardinal Carlo Maria Martini Onlus	Consultorio Familiare Decanale	Melzo			253.100,00	253.100,00			261.145,82	253.100,00	8.225,40	244.874,60	0,00	0,00	-8.045,82	0,00			
321	CONS	321000173	Fondazione G.B. Guzzetti Onlus	G.B. Guzzetti	Milano			194.220,00	189.220,00			187.575,28	187.470,28	10.889,55	176.580,73	-5.000,00	-1.749,72	-105,00	0,00			
321	CONS	321000200	Fondazione Centro per la Famiglia Cardinal Carlo Maria Martini Onlus	Ce.A.F. Centro Assistenza alla Famiglia	San Giuliano Milanese			239.241,00	239.241,00			246.684,37	239.241,00	13.814,35	225.426,65	0,00	0,00	-7.443,37	0,00			
321	CONS	321000226	Fondazione Fare Famiglia Onlus	Centro di Servizio alla Famiglia Assago	Assago			340.013,00	340.013,00			361.819,17	340.013,00	62.158,75	277.854,25	0,00	0,00	-21.806,17	0,00			
321	CONS	321000252	Fondazione G.B. Guzzetti Onlus	Centro Consulenza Famiglia	Milano			214.748,00	229.748,00			241.132,40	229.748,00	3.797,95	225.950,05	15.000,00	0,00	-11.384,40	0,00			
321	CONS	321000263	Fondazione G.B. Guzzetti Onlus	Kolbe	Milano			173.995,00	173.995,00			173.677,75	171.927,75	6.572,40	165.355,35	0,00	-2.067,25	-1.750,00	0,00			
321	CONS	321000264	Fondazione Fare Famiglia Onlus	Centro di Consulenza per la Famiglia Magenta	Magenta			268.746,00	268.746,00			290.546,48	268.746,00	23.402,30	245.343,70	0,00	0,00	-21.800,48	0,00			
321	CONS	321000333	Consultorio La Famiglia U.C.I.P.E.M. Onlus	La Famiglia	Lodi			125.000,00	150.000,00			177.882,97	150.000,00	6.724,60	143.275,40	25.000,00	0,00	-27.882,97	0,00			
321	CONS	321000385	Centro per la Famiglia	Centro per la famiglia	Lodi			260.960,00	260.960,00			260.179,00	260.179,00	1.929,05	258.249,95	0,00	-781,00	0,00	0,00			
321	CONS	321000478	Fondazione G.B. Guzzetti Onlus	La Famiglia Ambrosiana	Milano			136.102,00	146.102,00			159.263,39	146.102,00	5.276,00	140.826,00	10.000,00	0,00	-13.161,39	0,00			
321	CONS	321000479	Fondazione G.B. Guzzetti Onlus	Restelli	Milano			212.467,00	192.467,00			190.480,25	190.235,25	2.606,35	187.628,90	-20.000,00	-2.231,75	-245,00	0,00			
321	CONS	321000482	A.I.E.D. - Milano	A.I.E.D.	Milano			102.726,00	102.726,00			115.629,55	102.726,00	6.838,45	95.887,55	0,00	0,00	-12.903,55	0,00			
321	CONS	321000495	Fondazione per la Famiglia Profumo di Betania Onlus	Il Caminetto	Milano			215.493,00	215.493,00			220.761,58	215.493,00	43.100,40	172.392,60	0,00	0,00	-5.268,58	0,00			

PRESENTA

												totale produzione a carico SSR							di cui produzione a carico di fonti diverse dal FSR Gestione Sociosanitaria Corrente		
CODICE ATS	TIPOLOGIA UNITA' DI OFFERTA	CUDES (6 CIFRE) PER ADI CODICE FISCALE	DENOMINAZIONE ENTE GESTORE	DENOMINAZIONE STRUTTURA	COMUNE UBICAZIONE STRUTTURA	NUMERO POSTI A CONTRATTO	GIORNATE TEORICHE/ TRATTAMENTI	(A)BUDGET CONTRATTATO (Aprile 2016)	(B) BUDGET RIMODULATO (novembre 2016)	di cui rimodulazione a carico budget altre udo	GIORNATE EFFETTIVE/ TRATTAMENTI	(C)PRODUZIONE A BUDGET EFFETTIVA AL LORDO DEI TICKET	(D)PRODUZIONE A BUDGET RICONOSCIUTA AL LORDO DEI TICKET	(E)di cui TICKET (solo RIA e CONS)	(D-E)PRODUZIONE A BUDGET RICONOSCIUTA AL NETTO DEI TICKET	DELTA BUDGET RIMODULATO / CONTRATTATO	(D-B)DELTA PRODUZIONE RICONOSCIUTA/ BUDGET TOTALE RIMODULATO	(D-C)DELTA PRODUZIONE A BUDGET RICONOSCIUTA/EFFETTIVA	PRODUZIONE EXTRA BUDGET (UTENZA NON TIPICA)	di cui PRODUZIONE RENDICONTATA NEI FLUSSI E FINANZIATA CON FONDI D.G.R. 1746/11 (UTENZA COMPLESSA CDD/CDI/CSS e ADI)	di cui PRODUZIONE ADI RENDICONTATA IN FE4 A CARICO FNA	di cui EVENTUALE PRODUZIONE ADI RENDICONTATA IN FE4 A CARICO FONDO AIDS
321	CONS	321000506	Consultorio La Famiglia Organizzazione di Volontariato Onlus	La Famiglia	Milano			340.608,00	340.608,00			355.462,94	340.608,00	36.423,95	304.184,05	0,00	0,00	-14.854,94	0,00			
321	CONS	321000510	Istituto La Casa	Istituto La Casa	Milano			267.602,00	267.602,00			226.309,10	226.309,10	187,95	226.121,15	0,00	-41.292,90	0,00	0,00			
321	CONS	321000519	Fondazione Centro per la Famiglia Cardinal Carlo Maria Martini Onlus	La Famiglia	Trezzo sull'Adda			606.149,00	606.149,00			617.701,79	606.149,00	134.918,85	471.230,15	0,00	0,00	-11.552,79	0,00			
321	CONS	321000531	Villaggio della Madre e del Fanciullo Onlus	Villaggio della Madre e del Fanciullo	Milano			368.685,00	368.685,00			363.244,68	362.579,68	36.571,05	326.008,63	0,00	-6.105,32	-665,00	0,00			
321	CONS	321000571	Fondazione Fare Famiglia Onlus	Centro di Assistenza alla Famiglia Decanato Bollate	Bollate			120.750,00	120.750,00			137.809,87	120.750,00	7.272,60	113.477,40	0,00	0,00	-17.059,87	0,00			
321	CONS	321000575	Fondazione Ca.Me.N. Onlus	Fondazione Ca.me.n.	Milano			195.657,00	195.657,00			203.157,94	195.657,00	14.090,85	181.566,15	0,00	0,00	-7.500,94	0,00			
321	CONS	321000588	Emmanuele Società Cooperativa	Il Mandorlo	Casalpusterlengo			181.040,00	181.040,00			212.036,22	181.040,00	21.973,70	159.066,30	0,00	0,00	-30.996,22	0,00			
321	CONS	321000640	Gli Aquiloni Onlus	Gli Aquiloni	Milano			190.168,00	190.168,00			195.049,07	190.168,00	2.477,60	187.690,40	0,00	0,00	-4.881,07	0,00			
321	CONS	321000683	Consorzio SIR Solidarietà In Rete - Consorzio di Cooperative Sociali -Società Cooperativa Sociale	Consorzio Sir Solidarietà in Rete	Milano			329.955,00	329.955,00			331.632,12	329.955,00	3.427,10	326.527,90	0,00	0,00	-1.677,12	0,00			
321	CONS	321000689	Centro di Consulenza per la Famiglia Onlus	Centro di Consulenza per la Famiglia Rho	Rho			170.491,00	170.491,00			177.669,38	170.491,00	9.598,20	160.892,80	0,00	0,00	-7.178,38	0,00			
321	CONS	321003569	Fondazione per la Famiglia Edith Stein Onlus	Centro della famiglia Decanato di Bresso	Bresso			165.168,00	165.168,00			166.827,48	165.168,00	10.270,50	154.897,50	0,00	0,00	-1.659,48	0,00			
321	ADI VOUCHER	03313560611	A.A.C. Aurea Assistenza e Cura Onlus - Società Cooperativa Sociale	A.A.C. Aurea Assistenza e Cura Onlus - Società Cooperativa Sociale								686.307,79	686.307,79		686.307,79	0,00	686.307,79	0,00	0,00			
321	ADI VOUCHER	07376910969	A.M.P. Paxme Domiciliare Società Cooperativa Sociale	A.M.P. Paxme Domiciliare Società Cooperativa Sociale								388.942,66	388.942,66		388.942,66	0,00	388.942,66	0,00	0,00			
321	ADI VOUCHER	90519590153	A.S.P. del Basso Lodigiano	A.S.P. del Basso Lodigiano								151.954,67	151.954,67		151.954,67	0,00	151.954,67	0,00	0,00			
321	ADI VOUCHER	80063990156	A.S.P. Golgi Redaelli	A.S.P. Golgi Redaelli								253.108,15	253.108,15		253.108,15	0,00	253.108,15	0,00	0,00			
321	ADI VOUCHER	04137830966	A.S.P. Istituti Milanesi Martinitt e Stelline e Pio Albergo Trivulzio	A.S.P. Istituti Milanesi Martinitt e Stelline e Pio								343.610,46	343.610,46		343.610,46	0,00	343.610,46	0,00	0,00			
321	ADI VOUCHER	08450820967	Abc...zeta Società Cooperativa Sociale	Abc...zeta Società Cooperativa Sociale								191.329,62	191.329,62		191.329,62	0,00	191.329,62	0,00	0,00			
321	ADI VOUCHER	02026000188	Adi Sanitas s.r.l.	Adi Sanitas s.r.l.								202.234,00	202.234,00		202.234,00	0,00	202.234,00	0,00	0,00			
321	ADI VOUCHER	01956990186	Ale.Mar Cooperativa Sociale Onlus	Ale.Mar Cooperativa Sociale Onlus								470.032,29	470.032,29		470.032,29	0,00	470.032,29	0,00	0,00			
321	ADI VOUCHER	03027420128	Alisei Cooperativa Sociale Onlus	Alisei Cooperativa Sociale Onlus								5.914,33	5.914,33		5.914,33	0,00	5.914,33	0,00	0,00			
321	ADI VOUCHER	12481490154	Anziani 93 Cooperativa Sociale	Anziani 93 Cooperativa Sociale								309.316,12	309.316,12		309.316,12	0,00	309.316,12	0,00	0,00			
321	ADI VOUCHER	01121120198	Archè Cooperativa Sociale	Archè Cooperativa Sociale								77.080,77	77.080,77		77.080,77	0,00	77.080,77	0,00	0,00			
321	ADI VOUCHER	03381200124	Assistenza Socio Sanitaria Societa' Cooperativa Sociale Ex Villa Puricelli	Assistenza Socio Sanitaria Societa' Cooperativa Sociale Ex Villa Puricelli								17.653,67	17.653,67		17.653,67	0,00	17.653,67	0,00	0,00			
321	ADI VOUCHER	97438260156	Associazione AQUA	Associazione AQUA								1.073.791,27	1.073.791,27		1.073.791,27	0,00	1.073.791,27	0,00	0,00			
321	ADI VOUCHER	02333350029	Athena Centro Medico s.r.l.	Athena Centro Medico s.r.l.								521.917,30	521.917,30		521.917,30	0,00	521.917,30	0,00	0,00			
321	ADI VOUCHER	04956380960	Azienda Speciale Consortile Servizi alla Persona	Azienda Speciale Consortile Servizi alla Persona								301.643,33	301.643,33		301.643,33	0,00	301.643,33	0,00	0,00			

RISERVATO

												totale produzione a carico SSR							di cui produzione a carico di fonti diverse dal FSR Gestione Sociosanitaria Corrente		
CODICE ATS	TIPOLOGIA UNITA' DI OFFERTA	CUDES (6 CIFRE) PER ADI CODICE FISCALE	DENOMINAZIONE ENTE GESTORE	DENOMINAZIONE STRUTTURA	COMUNE UBICAZIONE STRUTTURA	NUMERO POSTI A CONTRATTO	GIORNATE TEORICHE/ TRATTAMENTI	(A)BUDGET CONTRATTATO (Aprile 2016)	(B) BUDGET RIMODULATO (novembre 2016)	di cui rimodulazione a carico budget altre udo	GIORNATE EFFETTIVE/ TRATTAMENTI	(C)PRODUZIONE A BUDGET EFFETTIVA AL LORDO DEI TICKET	(D)PRODUZIONE A BUDGET RICONOSCIUTA AL LORDO DEI TICKET	(E)di cui TICKET (solo RIA e CONS)	(D-E)PRODUZIONE A BUDGET RICONOSCIUTA AL NETTO DEI TICKET	DELTA BUDGET RIMODULATO / CONTRATTATO	(D-B)DELTA PRODUZIONE RICONOSCIUTA/ BUDGET TOTALE RIMODULATO	(D-C)DELTA PRODUZIONE A BUDGET RICONOSCIUTA/EFFETTIVA	PRODUZIONE EXTRA BUDGET (UTENZA NON TIPICA)	di cui PRODUZIONE RENDICONTATA NEI FLUSSI E FINANZIATA CON FONDI D.G.R. 1746/11 (UTENZA COMPLESSA CDD/CDI/CSS e ADI)	di cui PRODUZIONE ADI RENDICONTATA IN FE4 A CARICO FNA	di cui EVENTUALE PRODUZIONE ADI RENDICONTATA IN FE4 A CARICO FONDO AIDS
321	ADI VOUCHER	11824270158	Azienda Speciale di Servizi di Casalpusterlengo	Azienda Speciale di Servizi di Casalpusterlengo								337.019,27	337.019,27		337.019,27	0,00	337.019,27	0,00	0,00			
321	ADI VOUCHER	03996870162	C.S.A.P. Cooperativa Servizi alla Persona a r.l.	C.S.A.P. Cooperativa Servizi alla Persona a r.l.								34.942,40	34.942,40		34.942,40	0,00	34.942,40	0,00	0,00			
321	ADI VOUCHER	05920700969	Camedi s.r.l.	Camedi s.r.l.								334.035,60	334.035,60		334.035,60	0,00	334.035,60	0,00	0,00			
321	ADI VOUCHER	12878790158	Centro Medico Sanitario Ro.Pa.Ri s.r.l. La Viscontea	Centro Medico Sanitario Ro.Pa.Ri s.r.l. La Viscontea								291.121,66	291.121,66		291.121,66	0,00	291.121,66	0,00	0,00			
321	ADI VOUCHER	07410110154	Clinica San Carlo Casa di Cura Privata Polispecialistica s.p.a.	Clinica San Carlo Casa di Cura Privata Polispecialistica s.p.a.								553.611,28	553.611,28		553.611,28	0,00	553.611,28	0,00	0,00			
321	ADI VOUCHER	09391560969	Co.Esistenza Società Cooperativa Sociale	Co.Esistenza Società Cooperativa Sociale								176.978,40	176.978,40		176.978,40	0,00	176.978,40	0,00	0,00			
321	ADI VOUCHER	02050010350	Consorzio Privatassistenza Società Cooperativa Sociale	Consorzio Privatassistenza Società Cooperativa Sociale								478.181,76	478.181,76		478.181,76	0,00	478.181,76	0,00	0,00			
321	ADI VOUCHER	03083950133	Consorzio Sanlab	Consorzio Sanlab								100.967,23	100.967,23		100.967,23	0,00	100.967,23	0,00	0,00			
321	ADI VOUCHER	02101870604	Cooperativa Sociale Lavoro Solidale Società Cooperativa Onlus	Cooperativa Sociale Lavoro Solidale Società Cooperativa Onlus								528,00	528,00		528,00	0,00	528,00	0,00	0,00			
321	ADI VOUCHER	04197741004	Cooperativa Sociale Nuova Sair Onlus	Cooperativa Sociale Nuova Sair Onlus								25.769,73	25.769,73		25.769,73	0,00	25.769,73	0,00	0,00			
321	ADI VOUCHER	02504950128	Cooperativa Sociale Padanassistenza Lombardia Onlus	Cooperativa Sociale Padanassistenza Lombardia Onlus								708,00	708,00		708,00	0,00	708,00	0,00	0,00			
321	ADI VOUCHER	08029590158	Cooperativa Sociale Rieducazione Motoria a r.l.	Cooperativa Sociale Rieducazione Motoria a r.l.								114.044,70	114.044,70		114.044,70	0,00	114.044,70	0,00	0,00			
321	ADI VOUCHER	08053180967	Domus Servizi Sanitari Cooperativa Sociale	Domus Servizi Sanitari Cooperativa Sociale								119.122,00	119.122,00		119.122,00	0,00	119.122,00	0,00	0,00			
321	ADI VOUCHER	08163830964	Euromedica Assistance s.r.l.	Euromedica Assistance s.r.l.								268.230,21	268.230,21		268.230,21	0,00	268.230,21	0,00	0,00			
321	ADI VOUCHER	02946190168	Euronursing Società Cooperativa Sociale Onlus	Euronursing Società Cooperativa Sociale Onlus								266.450,00	266.450,00		266.450,00	0,00	266.450,00	0,00	0,00			
321	ADI VOUCHER	02761090121	Finisterre Società Consortile a r.l.	Finisterre Società								359.651,36	359.651,36		359.651,36	0,00	359.651,36	0,00	0,00			
321	ADI VOUCHER	02859390128	Fisio Med Service s.r.l.	Fisio Med Service s.r.l.								303.549,54	303.549,54		303.549,54	0,00	303.549,54	0,00	0,00			
321	ADI VOUCHER	80032890156	Fondazione Biffi Onlus	Fondazione Biffi Onlus								56.427,01	56.427,01		56.427,01	0,00	56.427,01	0,00	0,00			
321	ADI VOUCHER	82000770154	Fondazione Casa di Riposo Città di Abbiategrasso Onlus	Fondazione Casa di Riposo Città di Abbiategrasso Onlus								187.574,14	187.574,14		187.574,14	0,00	187.574,14	0,00	0,00			
321	ADI VOUCHER	84507490153	Fondazione Castellini Onlus	Fondazione Castellini Onlus								411.727,98	411.727,98		411.727,98	0,00	411.727,98	0,00	0,00			
321	ADI VOUCHER	04793650583	Fondazione Don Carlo Gnocchi Onlus	Fondazione Don Carlo Gnocchi Onlus								679.754,50	679.754,50		679.754,50	0,00	679.754,50	0,00	0,00			
321	ADI VOUCHER	86503120155	Fondazione Giuseppe Restelli Onlus	Fondazione Giuseppe Restelli Onlus								283.182,40	283.182,40		283.182,40	0,00	283.182,40	0,00	0,00			
321	ADI VOUCHER	03034530158	Fondazione Istituto Sacra Famiglia Onlus	Fondazione Istituto Sacra Famiglia Onlus								201.262,73	201.262,73		201.262,73	0,00	201.262,73	0,00	0,00			
321	ADI VOUCHER	10361380156	Fondazione Maddalena Grassi	Fondazione Maddalena Grassi								4.045.434,53	4.045.434,53		4.045.434,53	0,00	4.045.434,53	0,00	0,00			
321	ADI VOUCHER	03690110154	Fondazione Opera Pia Francesca Colleoni De' Maestri Onlus	Fondazione Opera Pia Francesca Colleoni De' Maestri Onlus								162,67	162,67		162,67	0,00	162,67	0,00	0,00			

RISERVATO

												totale produzione a carico SSR								di cui produzione a carico di fonti diverse dal FSR Gestione Sociosanitaria Corrente		
CODICE ATS	TIPOLOGIA UNITA' DI OFFERTA	CUDES (6 CIFRE) PER ADI CODICE FISCALE	DENOMINAZIONE ENTE GESTORE	DENOMINAZIONE STRUTTURA	COMUNE UBICAZIONE STRUTTURA	NUMERO POSTI A CONTRATTO	GIORNATE TEORICHE/ TRATTAMENTI	(A)BUDGET CONTRATTATO (Aprile 2016)	(B) BUDGET RIMODULATO (novembre 2016)	di cui rimodulazione a carico budget altre udo	GIORNATE EFFETTIVE/ TRATTAMENTI	(C)PRODUZIONE A BUDGET EFFETTIVA AL LORDO DEI TICKET	(D)PRODUZIONE A BUDGET RICONOSCIUTA AL LORDO DEI TICKET	(E)di cui TICKET (solo RIA e CONS)	(D-E)PRODUZIONE A BUDGET RICONOSCIUTA AL NETTO DEI TICKET	DELTA BUDGET RIMODULATO / CONTRATTATO	(D-B)DELTA PRODUZIONE RICONOSCIUTA/ BUDGET TOTALE RIMODULATO	(D-C)DELTA PRODUZIONE A BUDGET RICONOSCIUTA/EFFETTIVA	PRODUZIONE EXTRA BUDGET (UTENZA NON TIPICA)	di cui PRODUZIONE RENDICONTATA NEI FLUSSI E FINANZIATA CON FONDI D.G.R. 1746/11 (UTENZA COMPLESSA CDD/CDI/CSS e ADI)	di cui PRODUZIONE ADI RENDICONTATA IN FE4 A CARICO FNA	di cui EVENTUALE PRODUZIONE ADI RENDICONTATA IN FE4 A CARICO FONDO AIDS
321	ADI VOUCHER	02833990159	Fondazione Ospedale Marchesi di Inzago	Fondazione Ospedale Marchesi di Inzago								182.204,13	182.204,13		182.204,13	0,00	182.204,13	0,00	0,00			
321	ADI VOUCHER	81007970122	Fondazione Raimondi Francesco	Fondazione Raimondi Francesco								31.055,67	31.055,67		31.055,67	0,00	31.055,67	0,00	0,00			
321	ADI VOUCHER	85004630159	Fondazione Ricovero Martinelli Onlus	Fondazione Ricovero Martinelli Onlus								467.538,18	467.538,18		467.538,18	0,00	467.538,18	0,00	0,00			
321	ADI VOUCHER	93028490162	Fondazione San Giuliano Onlus	Fondazione San Giuliano Onlus								271.825,34	271.825,34		271.825,34	0,00	271.825,34	0,00	0,00			
321	ADI VOUCHER	84501950152	Fondazione Santa Chiara - Centro Multiservizi per la popolazione Anziana Onlus	Fondazione Santa Chiara - Centro Multiservizi per la popolazione Anziana Onlus								188.498,18	188.498,18		188.498,18	0,00	188.498,18	0,00	0,00			
321	ADI VOUCHER	02112420183	Galeno s.r.l.	Galeno s.r.l.								4.234,60	4.234,60		4.234,60	0,00	4.234,60	0,00	0,00			
321	ADI VOUCHER	10751790154	Geode Società Cooperativa Sociale Onlus	Geode Società Cooperativa Sociale Onlus								196.936,79	196.936,79		196.936,79	0,00	196.936,79	0,00	0,00			
321	ADI VOUCHER	08051690967	Global Insubria Società Cooperativa Sociale a r.l.	Global Insubria Società Cooperativa Sociale a r.l.								26.106,34	26.106,34		26.106,34	0,00	26.106,34	0,00	0,00			
321	ADI VOUCHER	03341380966	Home Nursing La Rugiada Assistenza Infermieristica Domiciliare Società Cooperativa Sociale	Home Nursing La Rugiada Assistenza Infermieristica Domiciliare Società Cooperativa Sociale								570.569,68	570.569,68		570.569,68	0,00	570.569,68	0,00	0,00			
321	ADI VOUCHER	12875770153	I Percorsi Società Cooperativa Sociale	I Percorsi Società Cooperativa Sociale								53.263,27	53.263,27		53.263,27	0,00	53.263,27	0,00	0,00			
321	ADI VOUCHER	11065670157	Il Mosaico Servizi Società Cooperativa Sociale a r.l.	Il Mosaico Servizi Società Cooperativa Sociale a r.l.								659.268,12	659.268,12		659.268,12	0,00	659.268,12	0,00	0,00			
321	ADI VOUCHER	07895070964	Insubria Assistenza Medicina e Salute	Insubria Assistenza Medicina e Salute								100.810,34	100.810,34		100.810,34	0,00	100.810,34	0,00	0,00			
321	ADI VOUCHER	04337840484	Istituto Geriatrico Milanese s.p.a.	Istituto Geriatrico Milanese s.p.a.								32.195,92	32.195,92		32.195,92	0,00	32.195,92	0,00	0,00			
321	ADI VOUCHER	02125100160	KCS Caregiver Cooperativa Sociale	KCS Caregiver Cooperativa Sociale								143.008,67	143.008,67		143.008,67	0,00	143.008,67	0,00	0,00			
321	ADI VOUCHER	04639470964	La Casa del Sole Società Cooperativa Sociale	La Casa del Sole Società Cooperativa Sociale								575.432,08	575.432,08		575.432,08	0,00	575.432,08	0,00	0,00			
321	ADI VOUCHER	03165500988	La Cura Assistenza Socio-Sanitaria Società Cooperativa Sociale	La Cura Assistenza Socio-Sanitaria Società Cooperativa Sociale								55.893,67	55.893,67		55.893,67	0,00	55.893,67	0,00	0,00			
321	ADI VOUCHER	03023610136	La Luce Società Cooperativa Sociale	La Luce Società Cooperativa Sociale								69.379,67	69.379,67		69.379,67	0,00	69.379,67	0,00	0,00			
321	ADI VOUCHER	03061420166	LAM Centro Biomedico s.r.l.	LAM Centro Biomedico s.r.l.								34.062,47	34.062,47		34.062,47	0,00	34.062,47	0,00	0,00			
321	ADI VOUCHER	06982390962	L'Ape Gaia Società Cooperativa Sociale Onlus	L'Ape Gaia Società Cooperativa Sociale Onlus								218.039,74	218.039,74		218.039,74	0,00	218.039,74	0,00	0,00			
321	ADI VOUCHER	01140460294	Life Cure s.r.l.	Life Cure s.r.l.								838.526,00	838.526,00		838.526,00	0,00	838.526,00	0,00	0,00			
321	ADI VOUCHER	04411460639	Linde Medicale s.r.l.	Linde Medicale s.r.l.								51.747,67	51.747,67		51.747,67	0,00	51.747,67	0,00	0,00			
321	ADI VOUCHER	04812320960	Lo Scrigno Magico - Società Cooperativa Sociale	Lo Scrigno Magico - Società Cooperativa Sociale								87.731,76	87.731,76		87.731,76	0,00	87.731,76	0,00	0,00			
321	ADI VOUCHER	08263050158	Martinengo Società Cooperativa Sociale	Martinengo Società Cooperativa Sociale								306.016,51	306.016,51		306.016,51	0,00	306.016,51	0,00	0,00			
321	ADI VOUCHER	04905801009	Medicasa Italia s.p.a.	Medicasa Italia s.p.a.								2.149.955,24	2.149.955,24		2.149.955,24	0,00	2.149.955,24	0,00	0,00			
321	ADI VOUCHER	02903260129	Migliore s.r.l.	Migliore s.r.l.								5.258,00	5.258,00		5.258,00	0,00	5.258,00	0,00	0,00			

RISERVATO

												totale produzione a carico SSR							di cui produzione a carico di fonti diverse dal FSR Gestione Sociosanitaria Corrente		
CODICE ATS	TIPOLOGIA UNITA' DI OFFERTA	CUDES (6 CIFRE) PER ADI CODICE FISCALE	DENOMINAZIONE ENTE GESTORE	DENOMINAZIONE STRUTTURA	COMUNE UBICAZIONE STRUTTURA	NUMERO POSTI A CONTRATTO	GIORNATE TEORICHE/ TRATTAMENTI	(A)BUDGET CONTRATTATO (Aprile 2016)	(B) BUDGET RIMODULATO (novembre 2016)	di cui rimodulazione a carico budget altre udo	GIORNATE EFFETTIVE/ TRATTAMENTI	(C)PRODUZIONE A BUDGET EFFETTIVA AL LORDO DEI TICKET	(D)PRODUZIONE A BUDGET RICONOSCIUTA AL LORDO DEI TICKET	(E)di cui TICKET (solo RIA e CONS)	(D-E)PRODUZIONE A BUDGET RICONOSCIUTA AL NETTO DEI TICKET	DELTA BUDGET RIMODULATO / CONTRATTATO	(D-B)DELTA PRODUZIONE RICONOSCIUTA/ BUDGET TOTALE RIMODULATO	(D-C)DELTA PRODUZIONE A BUDGET RICONOSCIUTA/EFFETTIVA	PRODUZIONE EXTRA BUDGET (UTENZA NON TIPICA)	di cui PRODUZIONE RENDICONTATA NEI FLUSSI E FINANZIATA CON FONDI D.G.R. 1746/11 (UTENZA COMPLESSA CDD/CDI/CSS e ADI)	di cui PRODUZIONE ADI RENDICONTATA IN FE4 A CARICO FNA	di cui EVENTUALE PRODUZIONE ADI RENDICONTATA IN FE4 A CARICO FONDO AIDS
321	ADI VOUCHER	04436550968	Mosaico Home Care s.r.l.	Mosaico Home Care s.r.l.								2.391.119,54	2.391.119,54		2.391.119,54	0,00	2.391.119,54	0,00	0,00			
321	ADI VOUCHER	06781690968	Multimedica s.p.a.	Multimedica s.p.a.								275.204,50	275.204,50		275.204,50	0,00	275.204,50	0,00	0,00			
321	ADI VOUCHER	08872610152	Nuovi Orizzonti Società Cooperativa Sociale	Nuovi Orizzonti Società Cooperativa Sociale								397.981,22	397.981,22		397.981,22	0,00	397.981,22	0,00	0,00			
321	ADI VOUCHER	12370860152	Paloma 2000 Cooperativa Sociale a r.l. Onlus	Paloma 2000 Cooperativa Sociale a r.l. Onlus								308.233,89	308.233,89		308.233,89	0,00	308.233,89	0,00	0,00			
321	ADI VOUCHER	03376530964	Paxme Assistance Società Cooperativa Sociale	Paxme Assistance Società Cooperativa Sociale								551.022,87	551.022,87		551.022,87	0,00	551.022,87	0,00	0,00			
321	ADI VOUCHER	12480860159	Pronto Casa Società Cooperativa Sociale	Pronto Casa Società Cooperativa Sociale								203.398,34	203.398,34		203.398,34	0,00	203.398,34	0,00	0,00			
321	ADI VOUCHER	01645790021	Punto Service Cooperativa Sociale a r.l.	Punto Service Cooperativa Sociale a r.l.								263.048,66	263.048,66		263.048,66	0,00	263.048,66	0,00	0,00			
321	ADI VOUCHER	03099210126	San Camillo Progetto Assistenza s.r.l.	San Camillo Progetto Assistenza s.r.l.								4.436,67	4.436,67		4.436,67	0,00	4.436,67	0,00	0,00			
321	ADI VOUCHER	10073520156	Sociosfera Società Cooperativa Sociale Onlus	Sociosfera Società Cooperativa Sociale Onlus								149.392,45	149.392,45		149.392,45	0,00	149.392,45	0,00	0,00			
321	ADI VOUCHER	00782980122	Solidarietà e Servizi Cooperativa Sociale - Ex San Giuseppe	Solidarietà e Servizi Cooperativa Sociale - Ex San Giuseppe								437.688,55	437.688,55		437.688,55	0,00	437.688,55	0,00	0,00			
321	ADI VOUCHER	08885800964	Trust Medical s.r.l.	Trust Medical s.r.l.								4.970,34	4.970,34		4.970,34	0,00	4.970,34	0,00	0,00			
321	ADI VOUCHER	97019350152	Vidas - Volontari Italiani Domiciliari per l'Assistenza ai Sofferenti	Vidas - Volontari Italiani Domiciliari per l'Assistenza ai Sofferenti								2.255.269,50	2.255.269,50		2.255.269,50	0,00	2.255.269,50	0,00	0,00			
321	ADI VOUCHER	03016110128	Vita Serena s.r.l.	Vita Serena s.r.l.								589.528,54	589.528,54		589.528,54	0,00	589.528,54	0,00	0,00			
321	ADI VOUCHER	05903120631	Vivisol s.r.l.	Vivisol s.r.l.								4.149.424,41	4.149.424,41		4.149.424,41	0,00	4.149.424,41	0,00	0,00			
															0,00	0,00	0,00	0,00				
															0,00	0,00	0,00	0,00				
															0,00	0,00	0,00	0,00				
															0,00	0,00	0,00	0,00				
															0,00	0,00	0,00	0,00				
Totale							**9614296**	**461.848.644,00**			**8.866.784**	**500.738.365,35**	**495.780.356,96**	**896.835,90**	**494.883.521,06**	**3.020.133,00**	**30.911.579,96**	**-4.958.008,39**	**10.205.795,96**	**0,00**	**0,00**	**0,00**

PRIVATA

ATS
321
322
323
324
325
326
327
328

TIPOLOGIE UDO
RSA
RSD
HOS
RIA_RES/INT
RIA_ALTRO
TOX
TOX_BASSA_INT
CSS
CDD
CDI
SMI
CONS
ADI VOUCHER
POSTACUTA_RES

RL S.C.R.I.B.A.

Alcune indicazioni per armonizzare la raccolta dati della scheda riepilogo budget 2016 (foglio UDO). Si precisa che occorre inserire tutti i contratti 2016 (anche i singoli contratti ADI) e i protocolli negoziali dell'assistenza postacuta residenziale (sebbene questi ultimi non confluiranno nella matrice ISSAD)

Nel campo "TIPOLOGIA UNITA' DI OFFERTA" devono essere utilizzate le codifiche previste nell'apposito foglio di lavoro "codifiche"

I campi in grigio contenenti formule non devono essere compilati

il campo "di cui TICKET" deve essere compilato solo per le UDO CONS e RIA_ALTRO e comprende anche la quota aggiuntiva dei ticket

il campo "PRODUZIONE EXTRA BUDGET (UTENZA NON TIPICA)" deve essere compilato solo per le UDO che hanno rendicontato in FE1 produzione extra budget

Per le UdO di riabilitazione/cure intermedie, nel caso in cui la struttura operi sia in regime residenziale sia in altri regimi (semiresidenziale/ambulatoriale/domiciliare/diurno) occorre compilare due righe con lo stesso codice struttura, suddividendo il budget (come da scheda budget): una riga relativa alle prestazioni residenziali (RIA_RES/INT) e una relativa agli altri regimi (indicando come tipologia UDO "RIA_ALTRO")

BUDGET CONTRATTATO APRILE 2016

Il budget contrattato tra ATS e Udo alla fine di aprile 2016 (budget annuale). Non compilare per ADI

BUDGET RIMODULATO (novembre 2016)

Il budget definitivo rimodulato tra ASL e Udo alla fine di novembre 2016 (budget annuale). Non compilare per ADI

GIORNATE TEORICHE/TRATTAMENTI

UDO RESIDENZIALI

RSA – RSD – CSS – TOX – HOSPICE – RIA_INT ricoveri (ex riabilitazione specialistica, geriatrica e mantenimento)-POSTACUTA RESIDENZIALE, BASSA INTENSITA'

n. posti a contratto(o messi a disposizione per postacuta) x 366 gg (a meno che la Udo sia stata contrattualizzata in corso d'anno)

R.L. S.C.R.I.B.A.

(escludere dal calcolo i posti già a contratto ma sospesi per svolgimento di altre attività, quali a titolo di esempio i posti utilizzati per l'assistenza post acuta residenziale)

UDO SEMIRESIDENZIALI
CDD – CDI – TOX
n. posti a contratto x giornate di apertura

RIABILITAZIONE
numero trattamenti a contratto complessivi (ambulatoriali, domiciliari, ciclo diurno continuo, day hospital, se ancora presente)

UDO ALTRE TIPOLOGIE
ADI – Consultori – SMI: non indicare nulla

GIORNATE EFFETTIVE/TRATTAMENTI

Per le UDO che assolvono il flusso FE1 prendere il valore totale della Colonna "GIORNATE A CARICO DEL FSR NEL PERIODO" (quindi considerando le gg di assenza a carico e non considerando le gg di assenze non remunerate), escludendo le giornate rese su posto non a contratto e in regime di solvenza, in quanto tale casistica non viene remunerata dal budget contrattato con la UDO. considerare solo l'utenza compresa nei budget (escludere ad esempio l'utenza imputabile ad altre regioni)

CDI e CDD
Part-time orizzontale – calcolare come ½ giornata e riportare la somma totale all'unità eccedente (es. 36,5 indicare 37)
Part-time verticale – calcolare come 1 giornata

CDD
Escludere dal calcolo le giornate di programmazione

ADI – Consultori – SMI: non indicare nulla
Postacuta residenziale- inserire le giornate effettivamente rendicontate nei modelli di rendicontazione

PRODUZIONE A BUDGET EFFETTIVA AL LORDO DEI TICKET

RLS.C.R.I.B.A.

Per le UDO che assolvono il flusso FE1 indicare il valore complessivo del valorizzato per le "GIORNATE A CARICO DEL FSR NEL PERIODO" (quindi considerando le gg di assenza a carico e non considerando le gg di assenze non remunerate), escludendo il valorizzato delle giornate rese su posto non a contratto o in regime di solvenza, in quanto tale casistica non viene remunerata dal budget contrattato con la UDO (corrispondenza con colonna budget rimodulato); considerare solo l'utenza compresa nei budget (escludere ad esempio l'utenza imputabile ad altre regioni)

Non calcolare la quota EXTRABUDGET, perché riportata in altra colonna

Per RIA calcolare e sommare il valore dell'importo del ticket (anche quota aggiuntiva)

Inserire l'importo della valorizzazione delle giornate di programmazione

Per l'assistenza residenziale post acuta inserire il totale del valore della produzione rendicontata nei modelli di rendicontazione

Per le UDO che non assolvono il flusso FE1 (ADI VOUCHER, Consultori, SMI) indicare la produzione piena complessiva resa nell'anno 2016.

Perl'ADI che assolve il flusso FE4 indicare la produzione piena complessiva resa nell'anno 2016 nelle procedure diverse da quelle riservate a Adi diretta (no procedure che iniziano con "ADD" ma solo quelle "ADE")

Per le UDO TOX bassa intensità indicare solo la produzione post contrattualizzazione

PRODUZIONE RICONOSCIUTA

Per le UDO a budget (UDO FE1 + CONS + SMI+ POSTACUTA RES) indicare il valore definitivo della produzione riconosciuta ed erogabile alla unità d'offerta, al netto di eventuali abbattimenti o decurtazioni tariffarie effettuate in corso d'esercizio

Per i consultori familiari il dato precedente è la somma dei valori riconosciuti nell'ambito del budget contrattato anche per le prestazioni di prevenzione ed educazione alla salute e le funzioni di accesso/tutoring (ex funzioni non tariffabili)

di cui rimodulazione a carico budget altre udo (non storicizzabile)

Eventuale quota di integrazione del singolo contratto effettuata a novembre 2016 utilizzando risorse assegnate all'ATS a titolo di budget per altre tipologie di UDO e, quindi, non storicizzabili nel 2017

PRODUZIONE A CARICO D.G.R. 1746/11

il campo "PRODUZIONE A CARICO D.G.R. 1746/11 " deve essere compilato solo per le eventuali quote di produzione CDD/CDI/CSS e ADI voucher a carico della DGR 1746/2011. E' un "di cui" della produzione già rendicontata nelle colonne precedenti

PRODUZIONE ADI RENDICONTATA IN FE4 A CARICO FNA

R.L.S.C.R.I.B.A.

il campo "PRODUZIONE Adi rendicontata in FE4 a carico FNA " deve essere compilato solo per le eventuali quote di produzione ADI voucher a carico dei residui del FNA. E' un "di cui" della produzione già rendicontata nelle colonne precedenti

di cui EVENTUALE PRODUZIONE ADI RENDICONTATA IN FE4 A CARICO FONDO AIDS

il campo "PRODUZIONE Adi rendicontata in FE4 a carico Fondo Aids " deve essere compilato solo per le eventuali quote di produzione ADI voucher a carico della gestione sanitaria Aids. E' un "di cui" della produzione già rendicontata nelle colonne precedenti

RL S.C.R.I.B.A.

MODELLO DI RILEVAZIONE DEI COSTI DEI LIVELLI DI ASSISTENZA DELLE AZIENDE UNITA' SANITARIE LOCALI E DELLE AZIENDE OSPEDALIERE

STRUTTURA RILEVATA			
REGIONE	030	ATS/ASST/IRCCS	321

OGGETTO DELLA RILEVAZIONE	
CONSUNTIVO ANNO	2016

VALORI IN MIGLIAIA DI EURO

	Macrovoci economiche	Consumi e manutenzioni di esercizio		Costi per acquisti di servizi			Personale del ruolo sanitario	Personale del ruolo professionale	Personale del ruolo tecnico	Personale del ruolo amministrativo	Ammortamenti	Sopravvenienze / insussistenze	Altri costi	Totale
		sanitari	non sanitari	prestazioni sanitarie	servizi sanitari per erogazione di prestazioni	servizi non sanitari								
	Assistenza sanitaria collettiva in ambiente di vita e di lavoro													
10100	Igiene e sanità pubblica	831	359	9	931	3.556	14.206	331	2.130	3.525	854	13	1.565	**28.310**
10200	Igiene degli alimenti e della nutrizione	-	23	63	86	1.253	6.455	42	303	1.525	352	4	609	**10.715**
10300	Prevenzione e sicurezza degli ambienti di lavoro	-	44	7	114	2.552	12.102	1.231	557	2.969	714	9	1.214	**21.513**
10400	Sanità pubblica veterinaria	92	64	10	1.128	3.323	17.061	111	1.412	3.736	945	12	1.709	**29.603**
10500	Attività di prevenzione rivolta alla persona	16.536	117	8.482	419	3.512	17.422	113	709	4.486	962	13	1.715	**54.486**
10600	Servizio medico legale	-	32	5.992	676	839	2.009	26	195	3.004	221	2	610	**13.606**
19999	**Totale**	**17.459**	**639**	**14.563**	**3.354**	**15.035**	**69.255**	**1.854**	**5.306**	**19.245**	**4.048**	**53**	**7.422**	**158.233**
	Assistenza distrettuale													
20100	Guardia medica	7	8	10.201	12	240	950	18	63	546	67	1	114	**12.227**
20200	Medicina generale													
20201	-- Medicina generica	33	19	223.250	343	895	1.489	38	188	3.860	236	2	401	**230.754**
20202	--Pediatria di libera scelta	-	4	59.471	530	192	272	6	37	852	49	-	83	**61.496**
20300	Emergenza sanitaria territoriale	-	-	4.347	-	75	-	-	-	-	-	-	-	**4.422**
20400	Assistenza farmaceutica													
20401	--Ass. farmaceutica erogata tramite le farmacie convenzionate	-	7	464.808	167	1.444	1.442	16	145	724	98	1	175	**469.027**
20402	--Altre forme di erogazione dell'assistenza farmaceutica	88.345	4	443.671	151	304	1.036	8	115	478	69	1	124	**534.306**
20500	Assistenza Integrativa	-	1	51.411	3	52	248	4	15	92	15	-	26	**51.867**
20600	Assistenza specialistica													
20601	--Attività clinica	-	11	508.755	337	726	3.213	29	195	1.558	211	3	359	**515.397**
20602	--Attività di laboratorio	-	3	141.185	39	227	1.004	8	60	483	66	1	112	**143.188**
20603	--Attività di diagnostica strumentale e per immagini	-	3	145.310	41	235	1.033	8	62	497	68	1	115	**147.373**
20700	Assistenza Protesica	-	22	39.730	63	1.282	3.734	103	372	4.131	5.138	4	603	**55.182**
20800	Assistenza territoriale ambulatoriale e domiciliare													
20801	--assistenza programmata a domicilio (ADI)	4	18	33.972	1.185	934	4.075	30	546	1.408	256	3	460	**42.891**
20802	--assistenza alle donne, famiglia, coppie (consultori)	92	58	9.216	20.490	2.986	13.348	98	2.626	3.464	827	11	1.662	**54.878**
20803	--Assistenza psichiatrica	-	-	47.681	-	-	-	-	-	-	-	-	-	**47.681**
20804	--Assistenza riabilitativa ai disabili	-	-	-	508	-	-	-	-	-	-	-	-	**508**
20805	--Assistenza ai tossicodipendenti	112	49	3.038	1.377	2.743	12.776	107	2.582	2.692	768	10	1.453	**27.707**
20806	--Assistenza agli anziani	-	-	-	1.169	1	3	-	1	4	-	-	1	**1.179**
20807	--Assistenza ai malati terminali	-	-	-	5.091	-	-	-	-	-	-	-	-	**5.091**
20808	--Assistenza a persone affette da HIV	-	-	-	-	-	-	-	-	-	-	-	-	**-**
20900	Assistenza territoriale semiresidenziale													
20901	--Assistenza psichiatrica	-	-	31.230	-	-	-	-	-	-	-	-	-	**31.230**
20902	--Assistenza riabilitativa ai disabili	-	-	23.657	-	-	-	-	-	-	-	-	-	**23.657**
20903	--Assistenza ai tossicodipendenti	-	-	524	8	12	33	2	7	12	2	-	4	**604**
20904	--Assistenza agli anziani	-	-	9.705	1.186	14	32	-	9	37	3	-	6	**10.992**
20905	--Assistenza a persone affette da HIV	-	-	-	-	-	-	-	-	-	-	-	-	**-**
20906	--Assistenza ai malati terminali	-	-	-	-	-	-	-	-	-	-	-	-	**-**
21000	Assistenza territoriale residenziale													
21001	--Assistenza psichiatrica	-	-	88.106	-	-	-	-	-	-	-	-	-	**88.106**

PUBBLICATO

MODELLO DI RILEVAZIONE DEI COSTI DEI LIVELLI DI ASSISTENZA DELLE AZIENDE UNITA' SANITARIE LOCALI E DELLE AZIENDE OSPEDALIERE

STRUTTURA RILEVATA			
REGIONE	030	ATS/ASST/IRCCS	321

OGGETTO DELLA RILEVAZIONE	
CONSUNTIVO ANNO	2016

VALORI IN MIGLIAIA DI EURO

	Macrovoci economiche	Consumi e manutenzioni di esercizio		Costi per acquisti di servizi			Personale del ruolo sanitario	Personale del ruolo professionale	Personale del ruolo tecnico	Personale del ruolo amministrativo	Ammortamenti	Sopravvenienze / insussistenze	Altri costi	Totale
		sanitari	non sanitari	prestazioni sanitarie	servizi sanitari per erogazione di prestazioni	servizi non sanitari								
21002	--Assistenza riabilitativa ai disabili	-	-	166.652	-	-	-	-	-	-	-	-	-	**166.652**
21003	--Assistenza ai tossicodipendenti	-	9	15.410	226	354	961	62	208	343	67	1	113	**17.754**
21004	--Assistenza agli anziani	-	5	294.379	27.714	399	894	11	246	1.018	92	1	156	**324.915**
21005	--Assistenza a persone affette da HIV	-	-	-	4.211	-	-	-	-	-	-	-	-	**4.211**
21006	--Assistenza ai malati terminali	-	-	10.088	10.583	10	63	-	4	10	3	-	6	**20.767**
21100	Assistenza Idrotermale	-	-	4.275	-	-	-	-	-	-	-	-	-	**4.275**
29999	**Totale**	**88.593**	**221**	**2.830.072**	**75.434**	**13.125**	**46.606**	**548**	**7.481**	**22.209**	**8.035**	**40**	**5.973**	**3.098.337**
	Assistenza ospedaliera													
30100	Attività di pronto soccorso	-	-	-	-	-	-	-	-	-	-	-	-	**-**
30200	Ass. ospedaliera per acuti													
30201	--in Day Hospital e Day Surgery	-	-	94.160	214	-	-	-	-	-	-	-	-	**94.374**
30202	--in degenza ordinaria	-	-	1.435.470	-	-	-	-	-	-	-	-	-	**1.435.470**
30300	Interventi ospedalieri a domicilio	-	-	-	-	-	-	-	-	-	-	-	-	**-**
30400	Ass. ospedaliera per lungodegenti	-	-	21.431	-	-	-	-	-	-	-	-	-	**21.431**
30500	Ass. ospedaliera per riabilitazione	-	-	190.881	-	-	-	-	-	-	-	-	-	**190.881**
30600	Emocomponenti e servizi trasfusionali	-	-	-	13.865	-	-	-	-	-	-	52	-	**13.917**
30700	Trapianto organi e tessuti	-	-	44.288	-	-	-	-	-	-	-	-	-	**44.288**
39999	**Totale**	**-**	**-**	**1.786.230**	**14.079**	**-**	**-**	**-**	**-**	**-**	**-**	**52**	**-**	**1.800.361**
49999	**TOTALE**	**106.052**	**860**	**4.630.865**	**92.867**	**28.160**	**115.861**	**2.402**	**12.787**	**41.454**	**12.083**	**145**	**13.395**	**5.056.931**

F.to Il Responsabile del Controllo di Gestione ai sensi D.Lgs. 39/93

F.to Il Direttore Generale ai sensi D. Lgs. 39/93

RISERVATO A.R.I.B.A.

MODELLO DI RILEVAZIONE DEI COSTI DEI LIVELLI DI ASSISTENZA DELLE AZIENDE UNITA' SANITARIE LOCALI E DELLE AZIENDE OSPEDALIERE

STRUTTURA RILEVATA				OGGETTO DELLA RILEVAZIONE	
REGIONE	030	ATS/ASST/IRCCS	321	CONSUNTIVO ANNO	2016

VALORI IN MIGLIAIA DI EURO

	Macrovoci economiche	Consumi e manutenzioni di esercizio		Costi per acquisti di servizi			Personale del ruolo sanitario	Personale del ruolo professionale	Personale del ruolo tecnico	Personale del ruolo ammini-strativo	Ammortamenti	Sopravvenienze / insussistenze	Altri costi	Totale
		sanitari	non sanitari	prestazioni sanitarie	servizi sanitari per erogazione di prestazioni	servizi non sanitari								
	Allegato 1													
A1101	formazione del personale	-	4	-	279	49	211	-	-	374	-	-	-	**917**
A1102	sistemi informativi e statistici	-	-	-	-	3.376	126	89	1.396	370	1.332	-	-	**6.689**
A1103	altri oneri di gestione	-	343	-	872	16.214	5.630	772	3.505	17.359	5.966	93	12.380	**63.134**
A1999	**Totale**	**-**	**347**	**-**	**1.151**	**19.639**	**5.967**	**861**	**4.901**	**18.103**	**7.298**	**93**	**12.380**	**70.740**

	Allegato 2 – Mobilità intraregionale	
	per assistenza sanitaria collettiva in ambiente di vita e di lavoro	
A2101	--attiva	
A2102	--passiva	
	per assistenza distrettuale	
	per assistenza sanitaria di base	
A2201	--attiva	
A2202	--passiva	
	per assistenza farmaceutica	
A2203	--attiva	-
A2204	--passiva	317.235
	per assistenza specialistica	
A2205	--attiva	-
A2206	--passiva	474.349
	per assistenza termale	
A2207	--attiva	
A2208	--passiva	
	per assistenza di emergenza sanitaria	
A2209	--attiva	
A2210	--passiva	
	per assistenza terr. ambulatoriale e domiciliare	
A2211	--attiva	3.561
A2212	--passiva	
	per assistenza territoriale semiresidenziale	
A2213	--attiva	
A2214	--passiva	2.690
	per assistenza territoriale residenziale	
A2215	--attiva	
A2216	--passiva	66.612
	per assistenza protesica	
A2217	--attiva	
A2218	--passiva	
	per assistenza ospedaliera	
A2301	--attiva	
A2302	--passiva	1.050.406

	Allegato 3 – Mobilità interregionale	
	per assistenza sanitaria collettiva in ambiente di vita e di lavoro	
A3101	--attiva	
A3102	--passiva	
	per assistenza distrettuale	
	per assistenza sanitaria di base	
A3201	--attiva	
A3202	--passiva	1.070
	per assistenza farmaceutica	
A3203	--attiva	
A3204	--passiva	9.514
	per assistenza specialistica	
A3205	--attiva	
A3206	--passiva	14.924
	per assistenza termale	
A3207	--attiva	
A3208	--passiva	3.158
	per assistenza di emergenza sanitaria	
A3209	--attiva	
A3210	--passiva	3.627
	per assistenza terr. ambulatoriale e domiciliare	
A3211	--attiva	
A3212	--passiva	
	per assistenza territoriale semiresidenziale	
A3213	--attiva	
A3214	--passiva	
	per assistenza territoriale residenziale	
A3215	--attiva	
A3216	--passiva	
	per assistenza protesica	
A3217	--attiva	
A3218	--passiva	
	per assistenza ospedaliera	
A3301	--attiva	
A3302	--passiva	91.132

MODELLO DI RILEVAZIONE DEI COSTI DEI LIVELLI DI ASSISTENZA DELLE AZIENDE UNITA' SANITARIE LOCALI E DELLE AZIENDE OSPEDALIERE

STRUTTURA RILEVATA				OGGETTO DELLA RILEVAZIONE	
REGIONE	030	ATS/ASST/IRCCS	321	CONSUNTIVO ANNO	2016

	Allegato 4 – detenuti	
A4201	assistenza territoriale, ambulatoriale e domiciliare ai tossicodipendenti internati o detenuti	355
A4202	assistenza territoriale semiresidenziale ai tossicodipendenti internati o detenuti	246
A4203	assistenza territoriale residenziale ai tossicodipendenti internati o detenuti	2.606

	Allegato 6 - stranieri irregolari	
A6001	Attività di prevenzione nei confronti di stranieri irregolari	
A6002	Assistenza distrettuale nei confronti di stranieri irregolari	3.014
A6003	Assistenza ospedaliera nei confronti di stranieri irregolari	13.415

	Allegato 5 – Prestazioni eventualmente erogate non riconducibili ai livelli essenziali di assistenza	
	Prestazioni di cui all'Allegato 2 A del DPCM 29 novembre 2001	
A5001	chirugia estetica	
A5002	circoncisione rituale maschile	
A5003	medicine non convenzionali	
A5004	vaccinazioni non obbligatorie in occasione di soggiorni all'estero	
A5005	certificazioni mediche	
A5006	prestazioni di medicina fisica, riabilitativa ambulatoriale indicate nell'Allegato 2 A), escluse laserterapia antalgica, elettroterapia antalgica, ultrasuonoterapia, mesoterapia)	48
A5007	prestazioni di laserterapia antalgica, elettroterapia antalgica, ultrasuonoterapia, mesoterapia (qualora non incluse nell'allegato 2B su disposizione regionale)	
	Altre prestazioni escluse dai LEA	
A5108	assegno di cura	
A5109	contributo per la pratica riabilitativa denominata metodo DOMAN	
A5110	ausili tecnici non inseriti nel nomenclatore tariffario, materiale d'uso e di medicazione	
A5111	prodotti aproteici	1.119
A5112	prestazioni aggiuntive MMG e PLS previste da accordi regionali/aziendali	
A5113	farmaci di fascia C per persone affette da malattie rare	94
A5114	rimborsi per spese di viaggio e soggiorno per cure	
A5115	prestazioni ex ONIG a invalidi di guerra	
A5199	altro	6.424
A5999	**TOTALE**	**7.685**

F.to Il Responsabile del Controllo di Gestione ai sensi D.Lgs. 39/93

F.to Il Direttore Generale ai sensi D. Lgs. 39/93

R.S.C. R.I.B.A.

MODELLO DI RILEVAZIONE DEI COSTI DEI LIVELLI DI ASSISTENZA - ATTIVITA' SANITARIA (ATS)

STRUTTURA RILEVATA				OGGETTO DELLA RILEVAZIONE	
REGIONE	030	ATS/ASST/IRCCS	321	CONSUNTIVO ANNO	2016

VALORI IN MIGLIAIA DI EURO

	Macrovoci economiche	Consumi e manutenzioni di esercizio		Costi per acquisti di servizi			Personale del ruolo sanitario	Personale del ruolo professionale	Personale del ruolo tecnico	Personale del ruolo ammini-strativo	Ammortamenti	Sopravvenienze / insussistenze	Altri costi	Totale
		sanitari	non sanitari	prestazioni sanitarie	servizi sanitari per erogazione di prestazioni	servizi non sanitari								
	Assistenza sanitaria collettiva in ambiente di vita e di lavoro													
10100	Igiene e sanità pubblica	831	359	9	931	3.556	14.206	331	2.130	3.525	854	13	1.565	**28.310**
10200	Igiene degli alimenti e della nutrizione	-	23	63	86	1.253	6.455	42	303	1.525	352	4	609	**10.715**
10300	Prevenzione e sicurezza degli ambienti di lavoro	-	44	7	114	2.552	12.102	1.231	557	2.969	714	9	1.214	**21.513**
10400	Sanità pubblica veterinaria	92	64	10	1.128	3.323	17.061	111	1.412	3.736	945	12	1.709	**29.603**
10500	Attività di prevenzione rivolta alla persona	16.536	117	8.482	419	3.512	17.422	113	709	4.486	962	13	1.715	**54.486**
10500a	a) Vaccinazioni	16.472	44	1.737	87	1.931	9.825	62	363	2.117	523	7	889	**34.057**
10500b	b) Attività di "Screening"	58	34	6.241	102	849	3.795	27	174	1.481	232	3	404	**13.400**
10500c	c) Altre attività di prevenzione rivolte alla persona	6	39	504	230	732	3.802	24	172	888	207	3	422	**7.029**
10600	Servizio medico legale	-	32	5.992	676	839	2.009	26	195	3.004	221	2	610	**13.606**
10600a	a) Attività del Servizio medico-legale	-	17	321	29	672	1.652	21	167	2.419	180	2	306	**5.786**
10600b	b) Visite Fiscali	-	1	-	576	9	7	-	2	47	2	-	212	**856**
10600c	c) Attivtà di Medicina sportiva	-	14	5.671	71	158	350	5	26	538	39	-	92	**6.964**
19999	**Totale**	**17.459**	**639**	**14.563**	**3.354**	**15.035**	**69.255**	**1.854**	**5.306**	**19.245**	**4.048**	**53**	**7.422**	**158.233**
	Assistenza distrettuale													
20100	Guardia medica	7	8	10.201	12	240	950	18	63	546	67	1	114	**12.227**
20200	Medicina generale													
20201	-- Medicina generica	33	19	223.250	343	895	1.489	38	188	3.860	236	2	401	**230.754**
20201a	a) Attività in convenzione	-	19	217.192	342	877	1.467	38	184	3.776	231	2	393	**224.521**
20201b	b) Prestazioni erogate in ADI/ADP	-	-	4.604	1	14	17	-	3	64	4	-	6	**4.713**
20201c	c) Prestazioni erogate in RSA/Case protette e assistenza semiresidenziale	-	-	-	-	-	-	-	-	-	-	-	-	**-**
20201d	d) Campagne vaccinali	33	-	1.454	-	4	5	-	1	20	1	-	2	**1.520**
20202	-- Pediatria di libera scelta	-	4	59.471	530	192	272	6	37	852	49	-	83	**61.496**
20202a	a) Attività in convenzione	-	3	43.139	528	144	212	5	28	625	37	-	62	**44.783**
20202b	b) prestazioni erogate in ADI/ADP	-	-	1.565	-	4	6	-	1	22	1	-	2	**1.601**
20202c	d) campagne vaccinali	-	1	14.767	2	44	54	1	8	205	11	-	19	**15.112**
20300	Emergenza sanitaria territoriale	-	-	4.347	-	75	-	-	-	-	-	-	-	**4.422**
20400	Assistenza farmaceutica													
20401	-- Ass. farmaceutica erogata tramite le farmacie convenzionate	-	7	464.808	167	1.444	1.442	16	145	724	98	1	175	**469.027**
20402	-- Altre forme di erogazione dell'assistenza farmaceutica (compreso "Doppio canale" e "Primo ciclo terapeutico")	88.345	1	103.769	33	71	242	2	27	112	16	-	29	**192.647**
20402a	-- Farmaci del File F (ad esclusione "Doppio canale", "Primo ciclo terapeutico" e incluso Farmaci Fascia H)	-	3	339.902	118	233	794	6	88	366	53	1	95	**341.659**
20500	Assistenza Integrativa	-	1	51.411	3	52	248	4	15	92	15	-	26	**51.867**
20600	Assistenza specialistica													
20601	-- Attività clinica	-	11	508.755	337	726	3.213	29	195	1.558	211	3	359	**515.397**
20602	-- Attività di laboratorio	-	3	141.185	39	227	1.004	8	60	483	66	1	112	**143.188**
20603	-- Attività di diagnostica strumentale e per immagini	-	3	145.310	41	235	1.033	8	62	497	68	1	115	**147.373**
20700	Assistenza Protesica	-	22	39.730	63	1.282	3.734	103	372	4.131	5.138	4	603	**55.182**
20800	Assistenza territoriale ambulatoriale e domiciliare													
20801	-- Assistenza programmata a domicilio (ADI)	4	18	33.972	1.185	934	4.075	30	546	1.408	256	3	460	**42.891**
20802	-- Assistenza alle donne, famiglia, coppie (consultori)	92	58	9.216	20.490	2.986	13.348	98	2.626	3.464	827	11	1.662	**54.878**
20803	-- Assistenza psichiatrica	-	-	47.681	-	-	-	-	-	-	-	-	-	**47.681**
20803a	a) a favore di persone con problemi psichiatrici;	-	-	26.682	-	-	-	-	-	-	-	-	-	**26.682**
20803b	b) a favore di minori con problemi neuropsichiatrici	-	-	20.999	-	-	-	-	-	-	-	-	-	**20.999**
20804	-- Assistenza riabilitativa ai disabili	-	-	-	508	-	-	-	-	-	-	-	-	**508**
20805	-- Assistenza ai tossicodipendenti	112	49	3.038	1.377	2.743	12.776	107	2.582	2.692	768	10	1.453	**27.707**
20806	-- Assistenza agli anziani	-	-	-	1.169	1	3	-	1	4	-	-	1	**1.179**
20807	-- Assistenza ai malati terminali	-	-	-	5.091	-	-	-	-	-	-	-	-	**5.091**
20808	-- Assistenza a persone affette da HIV	-	-	-	-	-	-	-	-	-	-	-	-	**-**
20900	Assistenza territoriale semiresidenziale													

MODELLO DI RILEVAZIONE DEI COSTI DEI LIVELLI DI ASSISTENZA - ATTIVITA' SANITARIA (ATS)

STRUTTURA RILEVATA

REGIONE: 030 ATS/ASST/IRCCS: 321

OGGETTO DELLA RILEVAZIONE

CONSUNTIVO ANNO: 2016

VALORI IN MIGLIAIA DI EURO

	Macrovoci economiche	Consumi e manutenzioni di esercizio		Costi per acquisti di servizi			Personale del ruolo sanitario	Personale del ruolo professionale	Personale del ruolo tecnico	Personale del ruolo ammini-strativo	Ammortamenti	Sopravvenienze / insussistenze	Altri costi	Totale
		sanitari	non sanitari	prestazioni sanitarie	servizi sanitari per erogazione di prestazioni	servizi non sanitari								
20901	-- Assistenza psichiatrica	-	-	31.230	-	-	-	-	-	-	-	-	-	**31.230**
20901a	a) a favore di persone con problemi psichiatrici;	-	-	28.778	-	-	-	-	-	-	-	-	-	**28.778**
20901b	b) a favore di minori con problemi neuropsichiatrici	-	-	2.452	-	-	-	-	-	-	-	-	-	**2.452**
20902	-- Assistenza riabilitativa ai disabili	-	-	23.657	-	-	-	-	-	-	-	-	-	**23.657**
20903	-- Assistenza ai tossicodipendenti	-	-	524	8	12	33	2	7	12	2	-	4	**604**
20904	-- Assistenza agli anziani	-	-	9.705	1.186	14	32	-	9	37	3	-	6	**10.992**
20905	-- Assistenza a persone affette da HIV	-	-	-	-	-	-	-	-	-	-	-	-	**-**
20906	-- Assistenza ai malati terminali	-	-	-	-	-	-	-	-	-	-	-	-	**-**
21000	Assistenza territoriale residenziale													
21001	-- Assistenza psichiatrica	-	-	88.106	-	-	-	-	-	-	-	-	-	**88.106**
21002	-- Assistenza riabilitativa ai disabili	-	-	166.652	-	-	-	-	-	-	-	-	-	**166.652**
21003	-- Assistenza ai tossicodipendenti	-	9	15.410	226	354	961	62	208	343	67	1	113	**17.754**
21004	-- Assistenza agli anziani	-	5	294.379	27.714	399	894	11	246	1.018	92	1	156	**324.915**
21005	-- Assistenza a persone affette da HIV	-	-	-	4.211	-	-	-	-	-	-	-	-	**4.211**
21006	-- Assistenza ai malati terminali	-	-	10.088	10.583	10	63	-	4	10	3	-	6	**20.767**
21100	Assistenza Idrotermale	-	-	4.275	-	-	-	-	-	-	-	-	-	**4.275**
29999	**Totale**	**88.593**	**221**	**2.830.072**	**75.434**	**13.125**	**46.606**	**548**	**7.481**	**22.209**	**8.035**	**40**	**5.973**	**3.098.337**
	Assistenza ospedaliera													
30100	Attività di pronto soccorso	-	-	-	-	-	-	-	-	-	-	-	-	**-**
20601a	a) Attività di Pronto Soccorso non seguita da ricovero	-	-	-	-	-	-	-	-	-	-	-	-	**-**
30100b	b) Attività di Pronto Soccorso seguita da ricovero	-	-	-	-	-	-	-	-	-	-	-	-	**-**
30200	Ass. ospedaliera per acuti													
30201	-- In Day Hospital e Day Surgery	-	-	94.160	214	-	-	-	-	-	-	-	-	**94.374**
30202	-- In degenza ordinaria	-	-	1.435.470	-	-	-	-	-	-	-	-	-	**1.435.470**
30300	Interventi ospedalieri a domicilio	-	-	-	-	-	-	-	-	-	-	-	-	**-**
30400	Ass. ospedaliera per lungodegenti	-	-	21.431	-	-	-	-	-	-	-	-	-	**21.431**
30500	Ass. ospedaliera per riabilitazione	-	-	190.881	-	-	-	-	-	-	-	-	-	**190.881**
30600	Emocomponenti e servizi trasfusionali	-	-	-	13.865	-	-	-	-	-	-	52	-	**13.917**
30700	Trapianto organi e tessuti	-	-	44.288	-	-	-	-	-	-	-	-	-	**44.288**
39999	**Totale**	**-**	**-**	**1.786.230**	**14.079**	**-**	**-**	**-**	**-**	**-**	**-**	**52**	**-**	**1.800.361**
49999	**TOTALE (SANITARIO)**	**106.052**	**860**	**4.630.865**	**92.867**	**28.160**	**115.861**	**2.402**	**12.787**	**41.454**	**12.083**	**145**	**13.395**	**5.056.931**

RISERVATO A.

MODELLO DI RILEVAZIONE DEI COSTI DEI LIVELLI DI ASSISTENZA - ATTIVITA' SANITARIA (ATS)

STRUTTURA RILEVATA				OGGETTO DELLA RILEVAZIONE	
REGIONE	030	ATS/ASST/IRCCS	321	CONSUNTIVO ANNO	2016

VALORI IN MIGLIAIA DI EURO

	Macrovoci economiche	Consumi e manutenzioni di esercizio		Costi per acquisti di servizi			Personale del ruolo sanitario	Personale del ruolo professionale	Personale del ruolo tecnico	Personale del ruolo amministrativo	Ammortamenti	Sopravvenienze / insussistenze	Altri costi	Totale
		sanitari	non sanitari	prestazioni sanitarie	servizi sanitari per erogazione di prestazioni	servizi non sanitari								
	Assistenza sanitaria collettiva in ambiente di vita e di lavoro													
10100	Igiene e sanità pubblica	-	-	-	387	161	-	-	-	-	-	-	-	**548**
10200	Igiene degli alimenti e della nutrizione	-	-	-	-	66	-	-	-	-	-	-	-	**66**
10300	Prevenzione e sicurezza degli ambienti di lavoro	-	-	-	1	133	-	-	-	-	-	-	-	**134**
10400	Sanità pubblica veterinaria	-	-	-	1	176	-	-	-	-	-	-	-	**177**
10500	Attività di prevenzione rivolta alla persona	-	-	4.529	36	180	-	-	-	-	-	-	-	**4.745**
10500a	a) Vaccinazioni	-	-	-	-	98	-	-	-	-	-	-	-	**98**
10500b	b) Attività di "Screening"	-	-	4.529	30	43	-	-	-	-	-	-	-	**4.602**
10500c	c) Altre attività di prevenzione rivolte alla persona	-	-	-	6	39	-	-	-	-	-	-	-	**45**
10600	Servizio medico legale	-	-	389	-	41	-	-	-	-	-	-	-	**430**
10600a	a) Attività del Servizio medico-legale	-	-	-	-	34	-	-	-	-	-	-	-	**34**
10600b	b) Visite Fiscali	-	-	-	-	-	-	-	-	-	-	-	-	**-**
10600c	c) Attivtà di Medicina sportiva	-	-	389	-	7	-	-	-	-	-	-	-	**396**
19999	**Totale**	**-**	**-**	**4.918**	**425**	**757**	**-**	**-**	**-**	**-**	**-**	**-**	**-**	**6.100**
	Assistenza distrettuale													
20100	Guardia medica	-	-	-	-	12	-	-	-	-	-	-	-	**12**
20200	Medicina generale													
20201	-- Medicina generica	-	-	-	-	44	-	-	-	-	-	-	-	**44**
20201a	a) Attività in convenzione	-	-	-	-	43	-	-	-	-	-	-	-	**43**
20201b	b) Prestazioni erogate in ADI/ADP	-	-	-	-	1	-	-	-	-	-	-	-	**1**
20201c	c) Prestazioni erogate in RSA/Case protette e assistenza semiresidenziale	-	-	-	-	-	-	-	-	-	-	-	-	**-**
20201d	d) Campagne vaccinali	-	-	-	-	-	-	-	-	-	-	-	-	**-**
20202	-- Pediatria di libera scelta	-	-	-	-	9	-	-	-	-	-	-	-	**9**
20202a	a) Attività in convenzione	-	-	-	-	7	-	-	-	-	-	-	-	**7**
20202b	b) prestazioni erogate in ADI/ADP	-	-	-	-	-	-	-	-	-	-	-	-	**-**
20202c	d) campagne vaccinali	-	-	-	-	2	-	-	-	-	-	-	-	**2**
20300	Emergenza sanitaria territoriale	-	-	-	-	-	-	-	-	-	-	-	-	**-**
20400	Assistenza farmaceutica													
20401	-- Ass. farmaceutica erogata tramite le farmacie convenzionate	-	-	-	73	18	-	-	-	-	-	-	-	**91**
20402	-- Altre forme di erogazione dell'assistenza farmaceutica (compreso "Doppio canale" e "Primo ciclo terapeutico")	-	-	65.258	16	3	-	-	-	-	-	-	-	**65.277**
20402a	-- Farmaci del File F (ad esclusione "Doppio canale", "Primo ciclo terapeutico" e incluso Farmaci Fascia H)	-	-	251.977	53	10	-	-	-	-	-	-	-	**252.040**
20500	Assistenza Integrativa	-	-	-	-	3	-	-	-	-	-	-	-	**3**
20600	Assistenza specialistica													
20601	-- Attività clinica	-	-	317.196	126	39	-	-	-	-	-	-	-	**317.361**
20602	-- Attività di laboratorio	-	-	73.192	29	12	-	-	-	-	-	-	-	**73.233**
20603	-- Attività di diagnostica strumentale e per immagini	-	-	62.430	30	13	-	-	-	-	-	-	-	**62.473**
20700	Assistenza Protesica	-	-	-	-	66	-	-	-	-	-	-	-	**66**
20800	Assistenza territoriale ambulatoriale e domiciliare													
20801	-- Assistenza programmata a domicilio (ADI)	-	-	-	-	48	-	-	-	-	-	-	-	**48**
20802	-- Assistenza alle donne, famiglia, coppie (consultori)	-	-	-	94	154	-	-	-	-	-	-	-	**248**
20803	-- Assistenza psichiatrica	-	-	14.905	-	-	-	-	-	-	-	-	-	**14.905**
20803a	a) a favore di persone con problemi psichiatrici;	-	-	305	-	-	-	-	-	-	-	-	-	**305**
20803b	b) a favore di minori con problemi neuropsichiatrici	-	-	14.600	-	-	-	-	-	-	-	-	-	**14.600**
20804	-- Assistenza riabilitativa ai disabili	-	-	-	81	-	-	-	-	-	-	-	-	**81**
20805	-- Assistenza ai tossicodipendenti	-	-	-	1	143	-	-	-	-	-	-	-	**144**
20806	-- Assistenza agli anziani	-	-	-	-	-	-	-	-	-	-	-	-	**-**
20807	-- Assistenza ai malati terminali	-	-	-	4.495	-	-	-	-	-	-	-	-	**4.495**
20808	-- Assistenza a persone affette da HIV	-	-	-	-	-	-	-	-	-	-	-	-	**-**
20900	Assistenza territoriale semiresidenziale													
20901	-- Assistenza psichiatrica	-	-	3.347	-	-	-	-	-	-	-	-	-	**3.347**

PUBBLICO

MODELLO DI RILEVAZIONE DEI COSTI DEI LIVELLI DI ASSISTENZA - ATTIVITA' SANITARIA (ATS)

STRUTTURA RILEVATA			
REGIONE	030	ATS/ASST/IRCCS	321

OGGETTO DELLA RILEVAZIONE	
CONSUNTIVO ANNO	2016

VALORI IN MIGLIAIA DI EURO

	Macrovoci economiche	Consumi e manutenzioni di esercizio		Costi per acquisti di servizi			Personale del ruolo sanitario	Personale del ruolo professionale	Personale del ruolo tecnico	Personale del ruolo amministrativo	Ammortamenti	Sopravvenienze / insussistenze	Altri costi	Totale
		sanitari	non sanitari	prestazioni sanitarie	servizi sanitari per erogazione di prestazioni	servizi non sanitari								
20901a	a) a favore di persone con problemi psichiatrici;	-	-	2.175	-	-	-	-	-	-	-	-	-	**2.175**
20901b	b) a favore di minori con problemi neuropsichiatrici	-	-	1.172	-	-	-	-	-	-	-	-	-	**1.172**
20902	-- Assistenza riabilitativa ai disabili	-	-	2.265	-	-	-	-	-	-	-	-	-	**2.265**
20903	-- Assistenza ai tossicodipendenti	-	-	-	-	-	-	-	-	-	-	-	-	**-**
20904	-- Assistenza agli anziani	-	-	159	-	-	-	-	-	-	-	-	-	**159**
20905	-- Assistenza a persone affette da HIV	-	-	-	-	-	-	-	-	-	-	-	-	**-**
20906	-- Assistenza ai malati terminali	-	-	-	-	-	-	-	-	-	-	-	-	**-**
21000	Assistenza territoriale residenziale													
21001	-- Assistenza psichiatrica	-	-	60.997	-	-	-	-	-	-	-	-	-	**60.997**
21002	-- Assistenza riabilitativa ai disabili	-	-	1.033	-	-	-	-	-	-	-	-	-	**1.033**
21003	-- Assistenza ai tossicodipendenti	-	-	-	-	12	-	-	-	-	-	-	-	**12**
21004	-- Assistenza agli anziani	-	-	2.535	7.260	17	-	-	-	-	-	-	-	**9.812**
21005	-- Assistenza a persone affette da HIV	-	-	-	-	-	-	-	-	-	-	-	-	**-**
21006	-- Assistenza ai malati terminali	-	-	622	10.236	1	-	-	-	-	-	-	-	**10.859**
21100	Assistenza Idrotermale	-	-	-	-	-	-	-	-	-	-	-	-	**-**
29999	**Totale**	**-**	**-**	**855.916**	**22.494**	**604**	**-**	**-**	**-**	**-**	**-**	**-**	**-**	**879.014**
	Assistenza ospedaliera													
30100	Attività di pronto soccorso	-	-	-	-	-	-	-	-	-	-	-	-	**-**
20601a	a) Attività di Pronto Soccorso non seguita da ricovero													**-**
30100b	b) Attività di Pronto Soccorso seguita da ricovero													**-**
30200	Ass. ospedaliera per acuti													
30201	-- In Day Hospital e Day Surgery			53.529	214							-		**53.743**
30202	-- In degenza ordinaria			906.306	-							-		**906.306**
30300	Interventi ospedalieri a domicilio			-	-							-		**-**
30400	Ass. ospedaliera per lungodegenti			14.278	-							-		**14.278**
30500	Ass. ospedaliera per riabilitazione			47.675	-							-		**47.675**
30600	Emocomponenti e servizi trasfusionali			-	-							52		**52**
30700	Trapianto organi e tessuti			28.618	-							-		**28.618**
39999	**Totale**	**-**	**-**	**1.050.406**	**214**	**-**	**-**	**-**	**-**	**-**	**-**	**52**	**-**	**1.050.672**
49999	**TOTALE (SANITARIO)**	**-**	**-**	**1.911.240**	**23.133**	**1.361**	**-**	**-**	**-**	**-**	**-**	**52**	**-**	**1.935.786**

PUBBLICA

MODELLO DI RILEVAZIONE DEI COSTI DEI LIVELLI DI ASSISTENZA - ATTIVITA' SANITARIA (ATS)

STRUTTURA RILEVATA			
REGIONE	030	ATS/ASST/IRCCS	321

OGGETTO DELLA RILEVAZIONE	
CONSUNTIVO ANNO	2016

VALORI IN MIGLIAIA DI EURO

	Macrovoci economiche	Consumi e manutenzioni di esercizio		Costi per acquisti di servizi			Personale del ruolo sanitario	Personale del ruolo professionale	Personale del ruolo tecnico	Personale del ruolo amministrativo	Ammortamenti	Sopravvenienze / insussistenze	Altri costi	Totale
		sanitari	non sanitari	prestazioni sanitarie	servizi sanitari per erogazione di prestazioni	servizi non sanitari								
	Assistenza sanitaria collettiva in ambiente di vita													
10100	Igiene e sanità pubblica	531	359	9	544	3.395	14.206	331	2.130	3.525	854	13	1.565	**27.762**
10200	Igiene degli alimenti e della nutrizione	-	23	63	86	1.187	6.455	42	303	1.525	352	4	609	**10.649**
10300	Prevenzione e sicurezza degli ambienti di lavoro	-	44	7	113	2.419	12.102	1.231	557	2.969	714	9	1.214	**21.379**
10400	Sanità pubblica veterinaria	92	64	10	1.127	3.147	17.061	111	1.412	3.736	945	12	1.709	**29.426**
10500	Attività di prevenzione rivolta alla persona	16.536	117	2.430	383	3.332	17.422	113	709	4.486	962	13	1.715	**48.218**
10500a	a) Vaccinazioni	16.472	44	1.737	87	1.833	9.825	62	363	2.117	523	7	889	**33.959**
10500b	b) Attività di "Screening"	58	34	189	72	806	3.795	27	174	1.481	232	3	404	**7.275**
10500c	c) Altre attività di prevenzione rivolte alla persona	6	39	504	224	693	3.802	24	172	888	207	3	422	**6.984**
10600	Servizio medico legale	-	32	321	676	798	2.009	26	195	3.004	221	2	610	**7.894**
10600a	a) Attività del Servizio medico-legale	-	17	321	29	638	1.652	21	167	2.419	180	2	306	**5.752**
10600b	b) Visite Fiscali	-	1	-	576	9	7	-	2	47	2	-	212	**856**
10600c	c) Attività di Medicina sportiva	-	14	-	71	151	350	5	26	538	39	-	92	**1.286**
19999	**Totale**	**17.459**	**639**	**2.840**	**2.929**	**14.278**	**69.255**	**1.854**	**5.306**	**19.245**	**4.048**	**53**	**7.422**	**145.328**
	Assistenza distrettuale													
20100	Guardia medica	7	8	2	12	228	950	18	63	546	67	1	114	**2.016**
20200	Medicina generale													
20201	-- Medicina generica	33	19	34	343	851	1.489	38	188	3.860	236	2	401	**7.494**
20201a	a) Attività in convenzione	-	19	33	342	834	1.467	38	184	3.776	231	2	393	**7.319**
20201b	b) Prestazioni erogate in ADI/ADP	-	-	1	1	13	17	-	3	64	4	-	6	**109**
20201c	c) Prestazioni erogate in RSA/Case protette e assistenza semiresidenziale	-	-	-	-	-	-	-	-	-	-	-	-	-
20201d	d) Campagne vaccinali	33	-	-	-	4	5	-	1	20	1	-	2	**66**
20202	-- Pediatria di libera scelta	-	4	8	530	183	272	6	37	852	49	-	83	**2.024**
20202a	a) Attività in convenzione	-	3	6	528	137	212	5	28	625	37	-	62	**1.643**
20202b	b) prestazioni erogate in ADI/ADP	-	-	-	-	4	6	-	1	22	1	-	2	**36**
20202c	d) campagne vaccinali	-	1	2	2	42	54	1	8	205	11	-	19	**345**
20300	Emergenza sanitaria territoriale	-	-	-	-	75	-	-	-	-	-	-	-	**75**
20400	Assistenza farmaceutica													
20401	-- Ass. farmaceutica erogata tramite le farmacie convenzionate	-	7	1	94	1.426	1.442	16	145	724	98	1	175	**4.129**
20402	– Altre forme di erogazione dell'assistenza farmaceutica (compreso "Doppio canale" e "Primo ciclo terapeutico")	88.345	1	-	17	68	242	2	27	112	16	-	29	**88.859**
20402a	-- Farmaci del File F (ad esclusione "Doppio canale", "Primo ciclo terapeutico" e incluso Farmaci Fascia H)	-	3	1	65	223	794	6	88	366	53	1	95	**1.695**
20500	Assistenza Integrativa	-	1	-	3	49	248	4	15	92	15	-	26	**453**
20600	Assistenza specialistica													
20601	-- Attività clinica	-	11	2	211	687	3.213	29	195	1.558	211	3	359	**6.479**
20602	-- Attività di laboratorio	-	3	1	10	215	1.004	8	60	483	66	1	112	**1.963**
20603	-- Attività di diagnostica strumentale e per immagini	-	3	1	11	222	1.033	8	62	497	68	1	115	**2.021**
20700	Assistenza Protesica	-	22	290	63	1.216	3.734	103	372	4.131	5.138	4	603	**15.676**
20800	Assistenza territoriale ambulatoriale e domiciliare													
20801	-- Assistenza programmata a domicilio (ADI)	4	18	3	1.185	886	4.075	30	546	1.408	256	3	460	**8.874**
20802	-- Assistenza alle donne, famiglia, coppie (consultori)	92	58	2.703	20.396	2.832	13.348	98	2.626	3.464	827	11	1.662	**48.117**
20803	-- Assistenza psichiatrica	-	-	-	-	-	-	-	-	-	-	-	-	-
20803a	a) a favore di persone con problemi psichiatrici;	-	-	-	-	-	-	-	-	-	-	-	-	-
20803b	b) a favore di minori con problemi neuropsichiatrici	-	-	-	-	-	-	-	-	-	-	-	-	-
20804	-- Assistenza riabilitativa ai disabili	-	-	-	427	-	-	-	-	-	-	-	-	**427**
20805	-- Assistenza ai tossicodipendenti	112	49	621	1.376	2.600	12.776	107	2.582	2.692	768	10	1.453	**25.146**
20806	-- Assistenza agli anziani	-	-	-	-	1	3	-	1	4	-	-	1	**10**
20807	-- Assistenza ai malati terminali	-	-	-	-	-	-	-	-	-	-	-	-	-
20808	-- Assistenza a persone affette da HIV	-	-	-	-	-	-	-	-	-	-	-	-	-
20900	Assistenza territoriale semiresidenziale													
20901	-- Assistenza psichiatrica	-	-	-	-	-	-	-	-	-	-	-	-	-
20901a	a) a favore di persone con problemi psichiatrici;	-	-	-	-	-	-	-	-	-	-	-	-	-

FAC SIMILE

MODELLO DI RILEVAZIONE DEI COSTI DEI LIVELLI DI ASSISTENZA - ATTIVITA' SANITARIA (ATS)

STRUTTURA RILEVATA				OGGETTO DELLA RILEVAZIONE	
REGIONE	030	ATS/ASST/IRCCS	321	CONSUNTIVO ANNO	2016

VALORI IN MIGLIAIA DI EURO

	Macrovoci economiche	Consumi e manutenzioni di esercizio		Costi per acquisti di servizi			Personale del ruolo sanitario	Personale del ruolo professionale	Personale del ruolo tecnico	Personale del ruolo amministrativo	Ammortamenti	Sopravvenienze / insussistenze	Altri costi	Totale
		sanitari	non sanitari	prestazioni sanitarie	servizi sanitari per erogazione di prestazioni	servizi non sanitari								
20901b	b) a favore di minori con problemi neuropsichiatrici	-	-	-	-	-	-	-	-	-	-	-	-	-
20902	-- Assistenza riabilitativa ai disabili	-	-	-	-	-	-	-	-	-	-	-	-	-
20903	-- Assistenza ai tossicodipendenti	-	-	-	8	12	33	2	7	12	2	-	4	**80**
20904	-- Assistenza agli anziani	-	-	-	1.186	14	32	-	9	37	3	-	6	**1.287**
20905	-- Assistenza a persone affette da HIV	-	-	-	-	-	-	-	-	-	-	-	-	-
20906	-- Assistenza ai malati terminali	-	-	-	-	-	-	-	-	-	-	-	-	-
21000	Assistenza territoriale residenziale													
21001	-- Assistenza psichiatrica	-	-	-	-	-	-	-	-	-	-	-	-	-
21002	-- Assistenza riabilitativa ai disabili	-	-	-	-	-	-	-	-	-	-	-	-	-
21003	-- Assistenza ai tossicodipendenti	-	9	1	226	342	961	62	208	343	67	1	113	**2.333**
21004	-- Assistenza agli anziani	-	5	1	10.744	382	894	11	246	1.018	92	1	156	**13.550**
21005	-- Assistenza a persone affette da HIV	-	-	-	-	-	-	-	-	-	-	-	-	-
21006	-- Assistenza ai malati terminali	-	-	-	1	9	63	-	4	10	3	-	6	**96**
21100	Assistenza Idrotermale	-	-	-	-	-	-	-	-	-	-	-	-	-
29999	**Totale**	**88.593**	**221**	**3.669**	**36.908**	**12.521**	**46.606**	**548**	**7.481**	**22.209**	**8.035**	**40**	**5.973**	**232.804**
	Assistenza ospedaliera													
30100	Attività di pronto soccorso	-	-	-	-	-	-	-	-	-	-	-	-	-
20601a	a) Attività di Pronto Soccorso non seguita da ricovero													-
30100b	b) Attività di Pronto Soccorso seguita da ricovero													-
30200	Ass. ospedaliera per acuti													
30201	-- In Day Hospital e Day Surgery													-
30202	-- In degenza ordinaria													-
30300	Interventi ospedalieri a domicilio													-
30400	Ass. ospedaliera per lungodegenti													-
30500	Ass. ospedaliera per riabilitazione													-
30600	Emocomponenti e servizi trasfusionali				13.865									**13.865**
30700	Trapianto organi e tessuti													-
39999	**Totale**	**-**	**-**	**-**	**13.865**	**-**	**-**	**-**	**-**	**-**	**-**	**-**	**-**	**13.865**
49999	**TOTALE (SANITARIO)**	**106.052**	**860**	**6.509**	**53.702**	**26.799**	**115.861**	**2.402**	**12.787**	**41.454**	**12.083**	**93**	**13.395**	**391.997**

RISERVATO A.R.I.B.A.

MODELLO DI RILEVAZIONE DEI COSTI DEI LIVELLI DI ASSISTENZA - ATTIVITA' SANITARIA (ATS)

STRUTTURA RILEVATA				OGGETTO DELLA RILEVAZIONE	
REGIONE	030	ATS/ASST/IRCCS	321	CONSUNTIVO ANNO	2016

VALORI IN MIGLIAIA DI EURO

	Macrovoci economiche	Consumi e manutenzioni di esercizio		Costi per acquisti di servizi			Personale del ruolo sanitario	Personale del ruolo professionale	Personale del ruolo tecnico	Personale del ruolo amministrativo	Ammortamenti	Sopravvenienze / insussistenze	Altri costi	Totale
		sanitari	non sanitari	prestazioni sanitarie	servizi sanitari per erogazione di prestazioni	servizi non sanitari								
	Assistenza sanitaria collettiva in ambiente di vita e di													
10100	Igiene e sanità pubblica													-
10200	Igiene degli alimenti e della nutrizione													-
10300	Prevenzione e sicurezza degli ambienti di lavoro													-
10400	Sanità pubblica veterinaria													-
10500	Attività di prevenzione rivolta alla persona	-	-	1.523	-	-	-	-	-	-	-	-	-	**1.523**
10500a	a) Vaccinazioni	-	-	-	-	-	-	-	-	-	-	-	-	-
10500b	b) Attività di "Screening"	-	-	1.523	-	-	-	-	-	-	-	-	-	**1.523**
10500c	c) Altre attività di prevenzione rivolte alla persona	-	-	-	-	-	-	-	-	-	-	-	-	-
10600	Servizio medico legale	-	-	5.282	-	-	-	-	-	-	-	-	-	**5.282**
10600a	a) Attività del Servizio medico-legale	-	-	-	-	-	-	-	-	-	-	-	-	-
10600b	b) Visite Fiscali	-	-	-	-	-	-	-	-	-	-	-	-	-
10600c	c) Attvità di Medicina sportiva	-	-	5.282	-	-	-	-	-	-	-	-	-	**5.282**
19999	**Totale**	**-**	**-**	**6.805**	**-**	**-**	**-**	**-**	**-**	**-**	**-**	**-**	**-**	**6.805**
	Assistenza distrettuale													
20100	Guardia medica	-	-	10.199	-	-	-	-	-	-	-	-	-	**10.199**
20200	Medicina generale													
20201	-- Medicina generica	-	-	223.216	-	-	-	-	-	-	-	-	-	**223.216**
20201a	a) Attività in convenzione			217.159										**217.159**
20201b	b) Prestazioni erogate in ADI/ADP			4.603										**4.603**
20201c	c) Prestazioni erogate in RSA/Case protette e assistenza semiresidenziale			-										-
20201d	d) Campagne vaccinali			1.454										**1.454**
20202	-- Pediatria di libera scelta	-	-	59.463	-	-	-	-	-	-	-	-	-	**59.463**
20202a	a) Attività in convenzione			43.133										**43.133**
20202b	b) prestazioni erogate in ADI/ADP			1.565										**1.565**
20202c	d) campagne vaccinali			14.765										**14.765**
20300	Emergenza sanitaria territoriale			4.347										**4.347**
20400	Assistenza farmaceutica													-
20401	-- Ass. farmaceutica erogata tramite le farmacie convenzionate			464.807										**464.807**
20402	-- Altre forme di erogazione dell'assistenza farmaceutica (compreso "Doppio canale" e "Primo ciclo terapeutico")			38.511										**38.511**
20402a	-- Farmaci del File F (ad esclusione "Doppio canale", "Primo ciclo terapeutico" e incluso Farmaci Fascia H)			87.924										**87.924**
20500	Assistenza Integrativa			51.411										**51.411**
20600	Assistenza specialistica													-
20601	-- Attività clinica			191.557										**191.557**
20602	-- Attività di laboratorio			67.992										**67.992**
20603	-- Attività di diagnostica strumentale e per immagini			82.879										**82.879**
20700	Assistenza Protesica			39.440										**39.440**
20800	Assistenza territoriale ambulatoriale e domiciliare													
20801	-- Assistenza programmata a domicilio (ADI)			33.969										**33.969**
20802	-- Assistenza alle donne, famiglia, coppie (consultori)			6.513										**6.513**
20803	-- Assistenza psichiatrica	-	-	32.776	-	-	-	-	-	-	-	-	-	**32.776**
20803a	a) a favore di persone con problemi psichiatrici;			26.377	-									**26.377**
20803b	b) a favore di minori con problemi neuropsichiatrici			6.399	-									**6.399**
20804	-- Assistenza riabilitativa ai disabili			-	-									-
20805	-- Assistenza ai tossicodipendenti			2.417	-									**2.417**
20806	-- Assistenza agli anziani			-	1.169									**1.169**
20807	-- Assistenza ai malati terminali			-	596									**596**
20808	-- Assistenza a persone affette da HIV			-	-									-
20900	Assistenza territoriale semiresidenziale													
20901	-- Assistenza psichiatrica	-	-	27.883	-	-	-	-	-	-	-	-	-	**27.883**

PUBBLICO DOMINIO

MODELLO DI RILEVAZIONE DEI COSTI DEI LIVELLI DI ASSISTENZA - ATTIVITA' SANITARIA (ATS)

STRUTTURA RILEVATA			
REGIONE	030	ATS/ASST/IRCCS	321

OGGETTO DELLA RILEVAZIONE	
CONSUNTIVO ANNO	2016

VALORI IN MIGLIAIA DI EURO

	Macrovoci economiche	Consumi e manutenzioni di esercizio		Costi per acquisti di servizi			Personale del ruolo sanitario	Personale del ruolo professionale	Personale del ruolo tecnico	Personale del ruolo amministrativo	Ammortamenti	Sopravvenienze / insussistenze	Altri costi	Totale
		sanitari	non sanitari	prestazioni sanitarie	servizi sanitari per erogazione di prestazioni	servizi non sanitari								
20901a	a) a favore di persone con problemi psichiatrici;			26.603										**26.603**
20901b	b) a favore di minori con problemi neuropsichiatrici			1.280										**1.280**
20902	-- Assistenza riabilitativa ai disabili			21.392										**21.392**
20903	-- Assistenza ai tossicodipendenti			524										**524**
20904	-- Assistenza agli anziani			9.546										**9.546**
20905	-- Assistenza a persone affette da HIV			-										**-**
20906	-- Assistenza ai malati terminali			-										**-**
21000	Assistenza territoriale residenziale													
21001	-- Assistenza psichiatrica			27.109	-									**27.109**
21002	-- Assistenza riabilitativa ai disabili			165.619	-									**165.619**
21003	-- Assistenza ai tossicodipendenti			15.409	-									**15.409**
21004	-- Assistenza agli anziani			291.843	9.710									**301.553**
21005	-- Assistenza a persone affette da HIV			-	4.211									**4.211**
21006	-- Assistenza ai malati terminali			9.466	346									**9.812**
21100	Assistenza Idrotermale			4.275	-									**4.275**
29999	**Totale**	-	-	**1.970.487**	**16.032**	-	-	-	-	-	-	-	-	**1.986.519**
	Assistenza ospedaliera													
30100	Attività di pronto soccorso	-	-	-	-	-	-	-	-	-	-	-	-	**-**
20601a	a) Attività di Pronto Soccorso non seguita da ricovero													**-**
30100b	b) Attività di Pronto Soccorso seguita da ricovero													**-**
30200	Ass. ospedaliera per acuti													
30201	-- In Day Hospital e Day Surgery			40.631	-									**40.631**
30202	-- In degenza ordinaria			529.164	-									**529.164**
30300	Interventi ospedalieri a domicilio			-	-									**-**
30400	Ass. ospedaliera per lungodegenti			7.153	-									**7.153**
30500	Ass. ospedaliera per riabilitazione			143.206	-									**143.206**
30600	Emocomponenti e servizi trasfusionali			-	-									**-**
30700	Trapianto organi e tessuti			15.670	-									**15.670**
39999	**Totale**	-	-	**735.824**	-	-	-	-	-	-	-	-	-	**735.824**
49999	**TOTALE (SANITARIO)**	-	-	**2.713.116**	**16.032**	-	-	-	-	-	-	-	-	**2.729.148**

PRIVATO B.A.

MODELLO DI RILEVAZIONE LIVELLI DI ASSISTENZA - SINTESI

STRUTTURA RILEVATA				OGGETTO DELLA RILEVAZIONE	
REGIONE	030	ATS/ASST/IRCCS	321	CONSUNTIVO ANNO	2016

Macrovoci economiche	Consumi e manutenzioni di esercizio	Costi per acquisti di servizi	Personale del ruolo sanitario	Personale del ruolo professionale	Personale del ruolo tecnico	Personale del ruolo ammini-strativo	Ammortamenti	Sopravvenienze / insussistenze	Altri costi	Totale	%
1 - Assistenza sanitaria collettiva in ambiente di vita e di lavoro	**18.098**	**32.952**	**69.255**	**1.854**	**5.306**	**19.245**	**4.048**	**53**	**7.422**	**158.233**	**3,1%**
2 - Assistenza distrettuale	**88.814**	**2.918.631**	**46.606**	**548**	**7.481**	**22.209**	**8.035**	**40**	**5.973**	**3.098.337**	**61,3%**
Guardia medica	15	10.453	950	18	63	546	67	1	114	12.227	
Medicina generale	56	284.681	1.761	44	225	4.712	285	2	484	292.250	
Emergenza sanitaria territoriale	-	4.422	-	-	-	-	-	-	-	4.422	
Assistenza farmaceutica	88.356	910.545	2.478	24	260	1.202	167	2	299	1.003.333	
Assistenza Integrativa	1	51.466	248	4	15	92	15	-	26	51.867	
Assistenza specialistica	17	796.855	5.250	45	317	2.538	345	5	586	805.958	
Assistenza Protesica	22	41.075	3.734	103	372	4.131	5.138	4	603	55.182	
Assistenza territoriale ambulatoriale e domiciliare	333	130.391	30.202	235	5.755	7.568	1.851	24	3.576	179.935	
Assistenza territoriale semiresidenziale	-	66.336	65	2	16	49	5	-	10	66.483	
Assistenza territoriale residenziale	14	618.132	1.918	73	458	1.371	162	2	275	622.405	
Assistenza Idrotermale	-	4.275	-	-	-	-	-	-	-	4.275	
3 - Assistenza ospedaliera	**-**	**1.800.309**	**-**	**-**	**-**	**-**	**-**	**52**	**-**	**1.800.361**	**35,6%**
Attività di pronto soccorso	-	-	-	-	-	-	-	-	-	-	
Assistenza ospedaliera per acuti	-	1.529.844	-	-	-	-	-	-	-	1.529.844	
Interventi ospedalieri a domicilio	-	-	-	-	-	-	-	-	-	-	
Assistenza ospedaliera per lungodegenti	-	21.431	-	-	-	-	-	-	-	21.431	
Assistenza ospedaliera per riabilitazione	-	190.881	-	-	-	-	-	-	-	190.881	
Emocomponenti e servizi trasfusionali	-	13.865	-	-	-	-	-	52	-	13.917	
Trapianto organi e tessuti	-	44.288	-	-	-	-	-	-	-	44.288	
TOTALE	**106.912**	**4.751.892**	**115.861**	**2.402**	**12.787**	**41.454**	**12.083**	**145**	**13.395**	**5.056.931**	**100,0%**

PRESCRIBA

Sistema Socio Sanitario
Regione Lombardia
ATS Milano
Città Metropolitana

CL 01.01.02

DELIBERAZIONE N. 390 DEL 31/03/2017

PROPOSTA N. 476 DEL 31/03/2017

OGGETTO: APPROVAZIONE DELL'INVENTARIO DI COSTITUZIONE DELL'AGENZIA DI TUTELA DELLA SALUTE DELLA CITTA' METROPOLITANA DI MILANO.

RL S.C.R.I.B.A.

PUBBLICAZIONE DAL 31/03/2017

sull'Albo Pretorio on-line dell'Agenzia di Tutela della Salute della Città Metropolitana di Milano.

Sistema Socio Sanitario
Regione Lombardia
ATS Milano
Città Metropolitana

CL 01.01.02

DELIBERAZIONE N. 390 DEL 31/03/2017

Oggetto: APPROVAZIONE DELL'INVENTARIO DI COSTITUZIONE DELL'AGENZIA DI TUTELA DELLA SALUTE DELLA CITTA' METROPOLITANA DI MILANO.

IL DIRETTORE GENERALE

PREMESSO che:

- la Legge regionale 11 agosto 2015 n. 23 "Evoluzione del sistema socio sanitario lombardo: modifiche al Titolo I e al Titolo II della Legge Regionale 30 dicembre 2009, n. 33 (Testo unico delle leggi regionali in materia di Sanità)" ha disciplinato l'istituzione degli Enti Sanitari lombardi definendone funzioni e relativi ambiti territoriali;
- con DGR n. X/4464 del 10/12/2015, in attuazione della L.R. n. 23/2015, è stata costituita l'Agenzia di Tutela della Salute (ATS) della Città Metropolitana di Milano, nella quale sono confluite le ex AA.SS.LL. di Lodi, Milano, Milano 1 e Milano 2;

RICHIAMATI:

- la DGR N. X/4702 del 29 dicembre 2015 "Determinazioni in ordine alla gestione del servizio sociosanitario per l'esercizio 2016" sub allegato 1 "Indicazioni e passaggi procedurali amministrativi e contabili ai fini dell'attuazione del nuovo modello di gestione del servizio socio sanitario regionale (LR 23/2015)" punto 2 "Identificazione delle fattispecie di costituzione delle nuove Aziende" (rif. pag. 4 e segg.);
- il Decreto della Direzione Generale Welfare n. 11961 del 31/12/2015 avente ad oggetto: "Attuazione L.R. 23/2015: Agenzia di Tutela della Salute della Città Metropolitana di Milano – Trasferimento del personale, dei beni immobili e mobili e delle posizioni attive e passive già in capo alle ex ASL/AO";
- il decreto della Direzione Generale Welfare n. 5411 del 10/6/2016 ad oggetto: "Attuazione L.R. 23/2015: Agenzia di Tutela della Salute della Città Metropolitana di Milano – Assegnazione del patrimonio immobiliare";
- le Linee Guida per la redazione del bilancio di apertura delle nuove Aziende (ATS e ASST) ex L.R. 23/2015, trasmesse da Regione Lombardia con nota del 2/3/2017 prot. n.A1.2017.0048619 contenenti le indicazioni operative per la fusione delle ex AA.SS.LL. di Lodi, Milano, Milano 1 e Milano 2, e le operazioni d'inventario che determinano la dotazione iniziale al 1° gennaio 2016 per l'ATS della Città Metropolitana di Milano, specificando che:
  - *il bilancio 2015 V2 delle ex ASL ed delle ex AO è la base contabile per l'apertura dei conti al 01/01/2016 delle nuove Aziende ATS ed ASST ex L.R. 23/2015;*
  - *costituzione, è predisposto uno specifico schema in formato Excel, messo a disposizione tramite SCRIBA, che consente la rilevazione informatizzata di tutti i*

R.S.C.R.I.B.A.

passaggi procedurali, per il trasferimento di ogni voce dell'attivo e del passivo patrimoniale derivante da ogni sezionale di bilancio delle ex Aziende alle nuove Aziende;

- *la scadenza per l'invio del modello completo sulla Piattaforma SCRIBA è prevista per il giorno 16 marzo 2017;*
- *il fondo di dotazione risultante dalle operazioni di incorporazione potrà essere zero o positivo esclusivamente per situazioni connesse ai valori esistenti al 31 dicembre 2015 nell'Azienda di origine;*
- *il processo di trasferimento dei dati è guidato dalle Aziende cedenti, mentre le Aziende riceventi sono tenute alla contabilizzazione dei dati ricevuti, in modo da garantire che le costituzioni delle nuove Aziende avvengano a saldo zero per il Sistema;*
- *le eventuali situazioni di criticità emergenti nei rapporti tra le singole Aziende sanitarie correlate alla applicazione delle presenti linee guida (riconoscimenti di crediti / debiti, contestazioni su beni inventariali e rimanenze, ecc.) verranno affrontate tra le singole Aziende interessate con il coordinamento della Direzione Generale Presidenza, con verifiche successive che potranno generare variazioni sullo stato patrimoniale di apertura da consolidarsi in sede di redazione del bilancio consuntivo 2016;*
- *sono stati istituiti nuovi conti Intercompany finalizzati ad accogliere unicamente le contropartite contabili derivanti dai bilanci di apertura delle nuove Aziende;*
- *che le gestioni liquidatorie riferite agli esercizi 1997 e retro delle ex ASL di Lodi, Milano, Milano 1 e Milano 2 , secondo i passaggi procedurali disposti dalla citata DGR X/4702 del 29 dicembre 2015, sono affidati alle ATS della Città Metropolitana di Milano;*

PRECISATO:

- che le risultanze contabili per l'apertura dei conti dell'ATS della Città Metropolitana di Milano rivengono dall'esito dell'adempimento richiesto per il 16 marzo 2017 dagli Uffici Regionali, così come elaborato e valorizzato dai dirigenti responsabili delle unità economico finanziarie delle ex AA.SS.LL. di Lodi, Milano, Milano 1 e Milano 2, ora confluite nell'ATS della Città Metropolitana di Milano;

- che la Regione Lombardia ha messo a disposizione, tramite pubblicazione sul portale informatico "SCRIBA", in data 21 marzo 2017, la cartella "Inventari di Costituzione" per ciascuna ATS/ASST contenente gli esiti delle rielaborazioni effettuate dalle ex ASL partendo dagli Stati Patrimoniali consolidati dei Bilanci d'esercizio 2015 – versione definitiva – per ciascuna delle Aziende interessate, con la distinzione degli importi ceduti di ogni voce patrimoniale separatamente per le tre sezioni di bilancio sanitario, ASSI e sociale;

ESAMINATE le risultanze corrispondenti agli esiti regionali nel rispetto delle indicazioni impartite dagli uffici preposti, in osservazione a tutti i provvedimenti sopra citati;

SU CONFORME PROPOSTA del Coordinatore dell'Area Gestione Risorse Economico e Finanziarie che dichiara la legittimità e la regolarità tecnica del presente provvedimento;

ACQUISITO il parere favorevole del Direttore Amministrativo, nonché del Direttore Sanitario e del Direttore Socio Sanitario;

R.L. SCRIBA

D E L I B E R A

per le motivazioni formulate in premessa che qui si intendono integralmente trascritte:

1. di approvare l'inventario di costituzione dell'Agenzia di Tutela della Salute (ATS) della Città Metropolitana di Milano, le cui risultanze contabili necessarie per l'apertura dei conti sono riassunte nei seguenti prospetti allegati al presente provvedimento per farne parte integrante:
   - allegato n. 1 Stato Patrimoniale Totale;
   - allegato n. 2 Nota Integrativa Totale;
   - allegato n. 3 Nota Integrativa Sanitaria
   - allegato n. 4 Nota Integrativa ASSI
   - allegato n. 5 Nota Integrativa Sociale

2. di precisare che i valori espressi sono la somma delle risultanze dell'adempimento richiesto dagli Uffici Regionali, prodotti e valorizzati dalle articolazioni aziendali contabili di appartenenza delle ex AA.SS.LL. di Lodi, Milano, Milano 1 e Milano 2, ora confluite nell' ATS della Città Metropolitana di Milano, riallineate nel documento messo a disposizione da Regione Lombardia tramite pubblicazione sul portale informatico "SCRIBA" in data 21 marzo 2017, della cartella "Inventari di Costituzione" per ciascuna ATS/ASST, contenente gli esiti delle rielaborazioni ricevute per gli Stati Patrimoniali 2015 delle ex ASL/AO;

3. di dare mandato al Responsabile del Procedimento per tutti i necessari successivi adempimenti di attuazione del presente provvedimento, ai sensi dell'art. 6 della L. 241/1990;

4. di dare atto che, ai sensi dell'art.18 comma 9 della legge regionale 30 dicembre 2009 n. 33, il presente provvedimento, soggetto a controllo, viene trasmesso sul Portale S.C.R.I.B.A. nel rispetto delle tempistiche e modalità indicate;

5. di trasmettere il presente provvedimento al Collegio Sindacale.

Il Direttore Generale
Marco Bosio

REGIONE LOMBARDIA
ATS
CITTA' METROPOLITANA
MILANO

Parere favorevole formulato ai sensi del D.Lgs. 30 dicembre 1992, n. 502 e ss.mm.ii e della L.R. 33/2009 e ss.mm.ii. per la formulazione delle decisioni del Direttore Generale

Il Direttore Amministrativo
Alberto Russo

Il Direttore Sanitario
Emerico Maurizio Panciroli

Il Direttore Socio Sanitario
Silvano Casazza

RL S.C.R.I.B.A.

ATS della Città Metropolitana di Milano

Allegato alla Deliberazione del Direttore Generale n. 390 del 31/03/2017

Oggetto: APPROVAZIONE DELL'INVENTARIO DI COSTITUZIONE DELL'AGENZIA DI TUTELA DELLA SALUTE DELLA CITTA' METROPOLITANA DI MILANO.

PARERE IN ORDINE ALLA REGOLARITÀ TECNICA

Si attesta la legittimità del presente provvedimento per quanto di competenza.

Milano, _____

Il Direttore della S.c. Gestione delle Risorse Economiche e Finanziarie
Matteo Tosi

REGIONE LOMBARDIA ATS CITTA' METROPOLITANA MILANO

PARERE IN ORDINE ALLA REGOLARITÀ CONTABILE

Si attesta la regolarità contabile del presente provvedimento.

Milano, _____

Il Direttore della
SC Gestione delle Risorse Economiche e Finanziarie
Matteo Tosi

REGIONE LOMBARDIA ATS CITTA' METROPOLITANA MILANO

RL S.C.R.I.B.A.

SCHEMA DI STATO PATRIMONIALE	Totale Valore Ceduto al 31 12 2015	321 - ATS DELLA CITTA' METROPOLITANA DI MILANO Valore al 01 01 2016	306 - A.S.L. DELLA PROVINCIA DI LODI Valore Ceduto al 31 12 2015	308 - A.S.L. DI MILANO Valore Ceduto al 31 12 2015	309 - A.S.L. DELLA PROVINCIA DI MILANO 1 Valore Ceduto al 31 12 2015	310 - A.S.L. DELLA PROVINCIA DI MILANO 2 Valore Ceduto al 31 12 2015
ATTIVO						
A) IMMOBILIZZAZIONI						
A.I) IMMOBILIZZAZIONI IMMATERIALI	**4.241**	**4.241**	**140**	**604**	**2.117**	**1.380**
A.I.1) Costi di impianto e di ampliamento	0	0	0	0	0	0
A.I.2) Costi di ricerca e sviluppo	0	0	0	0	0	0
A.I.3) Diritti di brevetto e diritti di utilizzazione delle opere dell'ingegno	105	105	0	105	0	0
A.I.4) Immobilizzazioni immateriali in corso e acconti	33	33	0	0	0	33
A.I.5) Altre immobilizzazioni immateriali.	4.103	4.103	140	499	2.117	1.347
A.II) IMMOBILIZZAZIONI MATERIALI	**74.522**	**74.522**	**188**	**63.605**	**8.132**	**2.597**
A.II.1) Terreni	561	561	0	540	21	0
A.II.1.a) Disponibili	540	540	0	540	0	0
A.II.1.b) Indisponibili	21	21	0	0	21	0
A.II.2) Fabbricati	40.441	40.441	102	31.982	7.599	758
A.II.2.a) Fabbricati non strumentali (disponibili).	6.695	6.695	0	6.695	0	0
A.II.2.b) Fabbricati strumentali (indisponibili)	33.746	33.746	102	25.287	7.599	758
A.II.3) Impianti e macchinari	2.208	2.208	66	1.989	128	25
A.II.4) Attrezzature sanitarie e scientifiche	12.299	12.299	0	11.806	102	391
A.II.5) Mobili e arredi	350	350	7	258	27	58
A.II.6) Automezzi	272	272	1	69	186	16
A.II.7) Oggetti d'arte	0	0	0	0	0	0
A.II.8) Altre immobilizzazioni materiali	459	459	12	312	69	66
A.II.9) Immobilizzazioni materiali in corso e acconti	17.932	17.932	0	16.649	0	1.283
A.III) IMMOBILIZZAZIONI FINANZIARIE con separata indicazione, per ciascuna voce dei crediti, degli importi esigibili entro l'esercizio successivo	**453**	**453**	**0**	**0**	**0**	**453**
A.III.1) Crediti finanziari	453	453	0	0	0	453
A.III.1.a) Crediti finanziari v/Stato	0	0	0	0	0	0
A.III.1.b) Crediti finanziari v/Regione	0	0	0	0	0	0
A.III.1.c) Crediti finanziari v/partecipate	0	0	0	0	0	0
A.III.1.d) Crediti finanziari v/altri	453	453	0	0	0	453
A.III.2) Titoli	0	0	0	0	0	0
A.III.2.a) Partecipazioni	0	0	0	0	0	0
A.III.2.b) Altri titoli	0	0	0	0	0	0
TOTALE A)	**79.216**	**79.216**	**328**	**64.209**	**10.249**	**4.430**
B) ATTIVO CIRCOLANTE						
B.I) RIMANENZE	**2.963**	**2.963**	**153**	**1.798**	**170**	**842**
B.I.1) Rimanenze beni sanitari	2.577	2.577	143	1.535	91	808
B.I.2) Rimanenze beni non sanitari	380	380	10	263	79	28
B.I.3) Acconti per acquisti beni sanitari	6	6	0	0	0	6
B.I.4) Acconti per acquisti beni non sanitari	0	0	0	0	0	0
B.II) CREDITI - Con separata indicazione, per ciascuna voce, degli importi esigibili oltre l'esercizio successivo	**2.398.428**	**2.398.428**	**100.910**	**1.495.622**	**376.976**	**424.920**
B.II.1) Crediti v/ Stato	5.802	5.802	0	431	0	5.371
B.II.1.a) Crediti v/ Stato - parte corrente	5.802	5.802	0	431	0	5.371
B.II.1.a.1) Crediti v/Stato per spesa corrente e acconti	431	431	0	431	0	0
B.II.1.a.2) Crediti v/Stato - altro	5.371	5.371	0	0	0	5.371
B.II.1.b) Crediti v/ Stato - investimenti	0	0	0	0	0	0
B.II.1.c) Crediti v/ Stato - per ricerca	0	0	0	0	0	0
B.II.1.c.1) Crediti v/ministero della Salute per ricerca corrente	0	0	0	0	0	0
B.II.1.c.2) Crediti v/ministero della Salute per ricerca finalizzata	0	0	0	0	0	0
B.II.1.c.3) Crediti v/Stato per ricerca - altre Amministrazioni centrali	0	0	0	0	0	0
B.II.1.c.4) Crediti v/Stato - Investimenti per ricerca	0	0	0	0	0	0
B.II.1.d) Crediti v/Prefetture	0	0	0	0	0	0
B.II.2) Crediti v/ Regione	2.102.338	2.102.338	14.474	1.429.413	321.169	337.282
B.II.2.a) Crediti v/ regione - parte corrente	2.060.836	2.060.836	11.885	1.411.140	316.123	321.688
B.II.2.a.1) Crediti v/ regione per spesa corrente	2.060.836	2.060.836	11.885	1.411.140	316.123	321.688

SCHEMA DI STATO PATRIMONIALE	Totale Valore Ceduto al 31 12 2015	321 - ATS DELLA CITTA' METROPOLITANA DI MILANO Valore al 01 01 2016	306 - A.S.L. DELLA PROVINCIA DI LODI Valore Ceduto al 31 12 2015	308 - A.S.L. DI MILANO Valore Ceduto al 31 12 2015	309 - A.S.L. DELLA PROVINCIA DI MILANO 1 Valore Ceduto al 31 12 2015	310 - A.S.L. DELLA PROVINCIA DI MILANO 2 Valore Ceduto al 31 12 2015
B.II.2.a.1.a) Crediti v/Regione o Provincia Autonoma per finanziamento sanita	1.841.350	1.841.350	11.885	1.397.710	114.434	317.321
B.II.2.a.1.b) Crediti v/Regione o Provincia Autonoma per finanziamento sanita	0	0	0	0	0	0
B.II.2.a.1.c) Crediti v/Regione o Provincia Autonoma per finanziamento sanita	0	0	0	0	0	0
B.II.2.a.1.d) Crediti v/Regione o Provincia Autonoma per spesa corrente - altro	219.486	219.486	0	13.430	201.689	4.367
B.II.2.a.2) Crediti v/ regione per ricerca	0	0	0	0	0	0
B.II.2.b) Crediti v/ regione - Patrimonio Netto	41.502	41.502	2.589	18.273	5.046	15.594
B.II.2.b.1) Crediti v/Regione o Provincia Autonoma per finanziamento per inve	28.372	28.372	2.589	13.287	4.178	8.318
B.II.2.b.2) Crediti v/Regione o Provincia Autonoma per incremento fondo di do	0	0	0	0	0	0
B.II.2.b.3) Crediti v/Regione o Provincia Autonoma per ripiano perdite	7.276	7.276	0	0	0	7.276
B.II.2.b.4) Crediti v/Regione o Provincia Autonoma per ricostituzione risorse di	5.854	5.854	0	4.986	868	0
B.II.3) Crediti v/Comuni	5.409	5.409	570	487	2.100	2.252
B.II.4) Crediti v/ aziende sanitarie pubbliche e acconto quota FSR da distribuire	225.048	225.048	82.853	51.501	35.046	55.648
B.II.4.a) Crediti v/ aziende sanitarie pubbliche della regione	223.269	223.269	82.755	50.323	34.696	55.495
B.II.4.a1) Crediti v/ ATS per operazioni di conferimento/scorporo LR23/2015	0	0	0	0	0	0
B.II.4.a2) Crediti v/ ASST per operazioni di conferimento/scorporo LR23/2015	11.588	11.588	3.733	0	2.596	5.259
B.II.4.a3) Crediti v/ aziende sanitarie pubbliche della regione	211.681	211.681	79.022	50.323	32.100	50.236
B.II.4.b) Crediti v/aziende san. pubbliche fuori regione	1.779	1.779	98	1.178	350	153
B.II.5) Crediti v/società partecipate e/o enti dipendenti della Regione	1.688	1.688	0	230	1.458	0
B.II.6) Crediti v/Erario	154	154	0	2	48	104
B.II.7) Crediti v/ altri	57.989	57.989	3.013	13.558	17.155	24.263
B.III) ATTIVITA' FINANZIARIE CHE NON COSTITUISCONO IMMOBILIZZAZ	**21**	**21**	**21**	**0**	**0**	**0**
B.III.1) Partecipazioni che non costituiscono immobilizzazioni	21	21	21	0	0	0
B.III.2) Titoli che non costituiscono immobilizzazioni	0	0	0	0	0	0
B.IV) DISPONIBILITA' LIQUIDE	**75.864**	**75.864**	**3.486**	**37.725**	**24.487**	**10.166**
B.IV.1) Cassa	3	3	3	0	0	0
B.IV.2) Istituto tesoriere	13.494	13.494	3.349	0	0	10.145
B.IV.3) Tesoreria unica	61.774	61.774	0	37.287	24.487	0
B.IV.4) Conto corrente postale	593	593	134	438	0	21
TOTALE B)	2.477.276	2.477.276	104.570	1.536.145	401.633	435.928
C) RATEI E RISCONTI ATTIVI						
C.I) Ratei attivi	0	0	0	0	0	0
C.II) Risconti attivi	5.127	5.127	1.525	60	0	3.542
TOTALE C)	5.127	5.127	1.525	60	0	3.542
TOTALE ATTIVO (A+B+C)	2.561.619	2.561.619	110.423	1.599.414	411.892	443.900
D) CONTI D'ORDINE						
D.I) Canoni di leasing ancora da pagare	0	0	0	0	0	0
D.II) Depositi cauzionali	207	207	0	207	0	0
D.III) Beni in comodato	0	0	0	0	0	0
D.IV) Altri conti d'ordine	10.520	10.520	27	4.387	0	6.106
TOTALE D)	10.727	10.727	27	4.594	0	6.106
PASSIVO						
A) PATRIMONIO NETTO						
A.I) Fondo di dotazione	0	0	0	0	0	0
A.II) Finanziamenti per investimenti	**91.473**	**91.473**	**931**	**79.681**	**9.645**	**1.216**
A.II.1) Finanziamenti per beni di prima dotazione	39.709	39.709	0	32.512	6.728	469
A.II.2) Finanziamenti da Stato per investimenti	0	0	0	0	0	0
A.II.1.a) di cui Finanziamenti da Stato ex art. 20 L. 67/88	0	0	0	0	0	0
A.II.1.b) di cui Finanziamenti da Stato per ricerca	0	0	0	0	0	0
A.II.1.c) di cui Finanziamenti da Stato - Altri -	0	0	0	0	0	0
A.II.3) Finanziamenti da Regione per investimenti	44.632	44.632	908	40.912	2.171	641
A.II.4) Finanziamenti da altri soggetti pubblici per investimenti	359	359	0	359	0	0
A.II.5) Finanziamenti per investimenti da rettifica contributi in conto esercizio	6.773	6.773	23	5.898	746	106
A.III) Donazioni e lasciti vincolati a investimenti	1.230	1.230	0	1.199	31	0
A.IV) Altre riserve	31.746	31.746	90	31.652	0	4
A.V) Contributi per ripiano perdite	1.246	1.246	0	320	791	135
A.VI) Utili (perdite) portate a nuovo	-5.661	-5.661	0	-4.868	-793	0

SCHEMA DI STATO PATRIMONIALE	Totale Valore Ceduto al 31 12 2015	321 - ATS DELLA CITTA' METROPOLITANA DI MILANO Valore al 01 01 2016	306 - A.S.L. DELLA PROVINCIA DI LODI Valore Ceduto al 31 12 2015	308 - A.S.L. DI MILANO Valore Ceduto al 31 12 2015	309 - A.S.L. DELLA PROVINCIA DI MILANO 1 Valore Ceduto al 31 12 2015	310 - A.S.L. DELLA PROVINCIA DI MILANO 2 Valore Ceduto al 31 12 2015
A.VII) Utile (perdita) dell'esercizio	0	0	0	0	0	0
TOTALE A)	120.034	120.034	1.021	107.984	9.674	1.355
B) FONDI PER RISCHI E ONERI						
B.I) Fondi per imposte, anche differite	575	575	11	0	564	0
B.II) Fondi per rischi	7.959	7.959	300	4.651	2.155	853
B.III) Fondi da distribuire	0	0	0	0	0	0
B.IV) Quota inutilizzata contributi di parte corrente vincolati	148.288	148.288	5.905	89.791	25.499	27.093
B.V) Altri fondi	39.103	39.103	5.619	11.165	15.194	7.125
TOTALE B)	195.925	195.925	11.835	105.607	43.412	35.071
C) TRATTAMENTO FINE RAPPORTO						
C.I) Premi operosità	6.645	6.645	6	4.575	1.448	616
C.II) TFR personale dipendente	0	0	0	0	0	0
TOTALE C)	6.645	6.645	6	4.575	1.448	616
D) DEBITI, con separata indicazione, per ciascuna voce, degli importi esigibili oltre l'esercizio successivo						
D.I) Mutui passivi	0	0	0	0	0	0
D.II) Debiti verso Stato	0	0	0	0	0	0
D.III) Debiti verso Regione	1.079.402	1.079.402	59.557	581.664	174.272	263.909
D.IV) Debiti verso Comuni	10.487	10.487	32	413	3.496	6.546
D.V) Debiti verso Aziende sanitarie pubbliche	634.325	634.325	15.537	475.849	111.044	31.895
D.V.a) Debiti v/aziende sanitarie pubbliche della Regione per spesa corrente e	615	615	103	0	301	211
D.V.b) Debiti v/aziende sanitarie pubbliche della Regione per finanziamento sa	0	0	0	0	0	0
D.V c) Debiti v/aziende sanitarie pubbliche della Regione per finanziamento sa	0	0	0	0	0	0
D.V.d) Debiti v/aziende sanitarie pubbliche della Regione per altre prestazioni	633.710	633.710	15.434	475.849	110.743	31.684
D.V.d1) Debiti v/ ATS per operazioni di conferimento/scorporo LR23/2015	0	0	0	0	0	0
D.V.d2) Debiti v/ ASST per operazioni di conferimento/scorporo LR23/2015	7.272	7.272	1	0	6.784	487
D.V.d3) Debiti v/aziende sanitarie pubbliche della Regione per altre prestazioni	626.438	626.438	15.433	475.849	103.959	31.197
D.V.e) Debiti v/aziende sanitarie pubbliche della Regione per versamenti a pat	0	0	0	0	0	0
D.VI) Debiti v/società partecipate e/o enti dipendenti della Regione	423	423	0	4	419	0
D.VII) Debiti verso fornitori	452.592	452.592	15.061	300.338	49.731	87.462
D.VIII) Debiti verso istituto tesoriere	3	3	0	3	0	0
D.IX) Debiti tributari	7.205	7.205	257	3.407	1.192	2.349
D.X) Debiti altri finanziatori	0	0	0	0	0	0
D.XI) Debiti verso istituti previdenziali, assistenziali e sicurezza sociale	18.343	18.343	647	6.547	5.604	5.545
D.XII) Altri debiti	36.195	36.195	2.430	13.023	11.590	9.152
TOTALE D)	2.238.975	2.238.975	93.521	1.381.248	357.348	406.858
E) RATEI E RISCONTI PASSIVI						
E.I) Ratei passivi	0	0	0	0	0	0
E.II) Risconti passivi	40	40	40	0	0	0
TOTALE E)	40	40	40	0	0	0
TOTALE PASSIVO (A+B+C+D+E)	2.561.619	2.561.619	106.419	1.599.414	411.882	443.900
F) CONTI D'ORDINE						
F.I) Canoni di leasing ancora da pagare	0	0	0	0	0	0
F.II) Depositi cauzionali	207	207	0	207	0	0
F.III) Beni in comodato	0	0	0	0	0	0
F.IV) Altri conti d'ordine	10.520	10.520	27	4.387	0	6.106
TOTALE F)	10.727	10.727	27	4.594	0	6.106
Quadrature	0	0	0	0	0	0

TOTALE

CONTO NISAN	DESCRIZIONE	Totale Valore Ceduto al 31 12 2015	DETTAGLIO VALORI CEDUTI				
			321	306	308	309	310
			ATS DELLA CITTA' METROPOLITANA DI MILANO	A.S.L. DELLA PROVINCIA DI LODI	A.S.L. DI MILANO	A.S.L. DELLA PROVINCIA DI MILANO 1	A.S.L. DELLA PROVINCIA DI MILANO 2
			Valore al 01 01 2016	Valore Ceduto al 31 12 2015	Valore Ceduto al 31 12 2015	Valore Ceduto al 31 12 2015	Valore Ceduto al 31 12 2015
1.00.00.00.000.000.00.000	TOTALE ATTIVITA'	2.561.619	2.561.619	106.423	1.699.414	411.882	443.900
1.10.00.00.000.000.00.000	A) IMMOBILIZZAZIONI	79.216	79.216	328	64.209	10.249	4.430
1.10.10.00.000.000.00.000	A.I. Immobilizzazioni immateriali	4.241	4.241	140	604	2.117	1.380
1.10.10.10.000.000.00.000	**A.I.1 Costi di impianto e ampliamento**	0	0	0	0	0	0
1.10.10.10.010.000.00.000	**A.I.1.a) Costi di impianto e di ampliamento.**	0	0	0	0	0	0
1.10.10.10.010.010.00.000	Costi di impianto e di ampliamento (non sterilizzati)	0	0	0	0	0	0
1.10.10.10.010.012.00.000	Costi di impianto e di ampliamento (sterilizzati)	0	0	0	0	0	0
1.10.10.10.020.000.00.000	**A.I.1.b) Fondo ammortamento Costi di impianto e di ampliamento**	0	0	0	0	0	0
1.10.10.10.020.010.00.000	F.do amm. Costi di impianto e di ampliamento (non sterilizzati)	0	0	0	0	0	0
1.10.10.10.020.012.00.000	F.do amm. Costi di impianto e di ampliamento (sterilizzati)	0	0	0	0	0	0
1.10.10.20.000.000.00.000	**A.I.2 Costi di ricerca e sviluppo.**	0	0	0	0	0	0
1.10.10.20.010.000.00.000	**A.I.2.a) Costi di ricerca e sviluppo.**	0	0	0	0	0	0
1.10.10.20.010.010.00.000	Costi di ricerca e sviluppo (non sterilizzati)	0	0	0	0	0	0
1.10.10.20.010.012.00.000	Costi di ricerca e sviluppo (sterilizzati)	0	0	0	0	0	0
1.10.10.20.020.000.00.000	**A.I.2.b) Fondo ammortamento Costi di ricerca e sviluppo.**	0	0	0	0	0	0
1.10.10.20.020.010.00.000	F.do amm. Costi di ricerca e sviluppo (non sterilizzati)	0	0	0	0	0	0
1.10.10.20.020.012.00.000	F.do amm. Costi di ricerca e sviluppo (sterilizzati)	0	0	0	0	0	0
1.10.10.30.000.000.00.000	**A.I.3 Diritti di brevetto e diritti di utilizzazione delle opere dell'ingegno.**	105	105	0	105	0	0
1.10.10.30.010.000.00.000	**A.I.3.a) Diritti di brevetto e diritti di utilizzazione delle opere dell'ingegno - Attività di ricerca**	0	0	0	0	0	0
1.10.10.30.010.010.00.000	Diritti di brevetto industriale - Attività di ricerca - (Non sterilizzati)	0	0	0	0	0	0
1.10.10.30.010.012.00.000	Diritti di brevetto industriale - Attività di ricerca - (Sterilizzati)	0	0	0	0	0	0
1.10.10.30.010.020.00.000	Diritti di utilizzazione delle opere dell'ingegno - Attività di ricerca - (Non sterilizzati)	0	0	0	0	0	0
1.10.10.30.010.022.00.000	Diritti di utilizzazione delle opere dell'ingegno - Attività di ricerca - (Sterilizzati)	0	0	0	0	0	0
1.10.10.30.020.000.00.000	**A.I.3.b) Fondo ammortamento Diritti di brevetto e diritti di utilizzazione delle opere dell'ingegno - Attività di ricerca**	0	0	0	0	0	0
1.10.10.30.020.010.00.000	F.do amm. Diritti di brevetto industriale -Ricerca -(Non sterilizzati)	0	0	0	0	0	0
1.10.10.30.020.012.00.000	F.do amm. Diritti di brevetto industriale -Ricerca -(Sterilizzati)	0	0	0	0	0	0
1.10.10.30.020.020.00.000	F.do amm. Diritti di utilizzazione delle opere dell'ingegno - Ricerca - (Non sterilizzati)	0	0	0	0	0	0
1.10.10.30.020.022.00.000	F.do amm. Diritti di utilizzazione delle opere dell'ingegno - Ricerca - (Sterilizzati)	0	0	0	0	0	0
1.10.10.30.030.000.00.000	**A.I.3.c) Diritti di brevetto e diritti di utilizzazione delle opere dell'ingegno - Altri**	2.383	2.383	0	2.383	0	0
1.10.10.30.030.010.00.000	Diritti di brevetto industriale - Altri - (Non sterilizzati)	0	0	0	0	0	0
1.10.10.30.030.012.00.000	Diritti di brevetto industriale - Altri - (Sterilizzati)	0	0	0	0	0	0
1.10.10.30.030.020.00.000	Diritti di utilizzazione delle opere dell'ingegno - Altri - (Non sterilizzati)	1.718	1.718	0	1.718	0	0
1.10.10.30.030.022.00.000	Diritti di utilizzazione delle opere dell'ingegno - Altri - (Sterilizzati)	665	665	0	665	0	0
1.10.10.30.040.000.00.000	**A.I.3.d) Fondo ammortamento Diritti di brevetto e diritti di utilizzazione delle opere dell'ingegno - Attività di ricerca**	2.278	2.278	0	2.278	0	0
1.10.10.30.040.010.00.000	F.do amm. Diritti di brevetto industriale -Altri -(Non sterilizzati)	0	0	0	0	0	0
1.10.10.30.040.012.00.000	F.do amm. Diritti di brevetto industriale -Altri -(Sterilizzati)	0	0	0	0	0	0
1.10.10.30.040.020.00.000	F.do amm. Diritti di utilizzazione delle opere dell'ingegno - Altri - (Non sterilizzati)	1.756	1.756	0	1.756	0	0
1.10.10.30.040.022.00.000	F.do amm. Diritti di utilizzazione delle opere dell'ingegno - Altri - (Sterilizzati)	522	522	0	522	0	0
1.10.10.40.000.000.00.000	**A.I.4 Immobilizzazioni immateriali in corso e acconti**	33	33	0	0	0	33
1.10.10.40.010.000.00.000	Immobiliz. Immateriali in corso di esecuzione	33	33	0	0	0	33
1.10.10.40.020.000.00.000	Acconti su future immobilizz. Immateriali	0	0	0	0	0	0
1.10.10.50.000.000.00.000	**A.I.5 Altre immobilizzazioni immateriali.**	4.103	4.103	140	499	2.117	1.347
1.10.10.50.010.000.00.000	**A.I.5.a) Concessioni, licenze, marchi e diritti simili**	8.749	8.749	1.413	3.536	1.699	2.101
1.10.10.50.010.010.00.000	Concessioni (Non sterilizzate)	0	0	0	0	0	0
1.10.10.50.010.012.00.000	Concessioni (Sterilizzate)	62	62	0	62	0	0
1.10.10.50.010.020.00.000	Licenze d'uso (Non sterilizzate)	5.479	5.479	948	1.759	734	2.038
1.10.10.50.010.022.00.000	Licenze d'uso (Sterilizzate)	3.208	3.208	465	1.715	965	63
1.10.10.50.010.030.00.000	Marchi (Non sterilizzati)	0	0	0	0	0	0
1.10.10.50.010.032.00.000	Marchi (Sterilizzati)	0	0	0	0	0	0
1.10.10.50.010.035.00.000	Altri diritti simili (Non sterilizzati)	0	0	0	0	0	0
1.10.10.50.010.037.00.000	Altri diritti simili (Sterilizzati)	0	0	0	0	0	0
1.10.10.50.020.000.00.000	**A.I.5.b) Fondo amm.to Concessioni, licenze, marchi e diritti simili**	8.181	8.181	1.273	3.203	1.633	2.072
1.10.10.50.020.010.00.000	F.do amm. Concessioni (Non sterilizzate)	0	0	0	0	0	0
1.10.10.50.020.012.00.000	F.do amm. Concessioni (Sterilizzate)	12	12	0	12	0	0
1.10.10.50.020.020.00.000	F.do amm. Licenze d'uso (Non sterilizzate)	5.385	5.385	919	1.702	733	2.031

Riservato

TOTALE

CONTO NISAN	DESCRIZIONE	Totale Valore Ceduto al 31 12 2015	DETTAGLIO VALORI CEDUTI				
			321	306	308	309	310
			ATS DELLA CITTA' METROPOLITANA DI MILANO	A.S.L. DELLA PROVINCIA DI LODI	A.S.L. DI MILANO	A.S.L. DELLA PROVINCIA DI MILANO 1	A.S.L. DELLA PROVINCIA DI MILANO 2
			Valore al 01 01 2016	Valore Ceduto al 31 12 2015	Valore Ceduto al 31 12 2015	Valore Ceduto al 31 12 2015	Valore Ceduto al 31 12 2015
1.10.10.50.020.022.00.000	F.do amm. Licenze d'uso (Sterilizzate)	2.784	2.784	354	1.489	900	41
1.10.10.50.020.030.00.000	F.do amm. Altri diritti simili (Non sterilizzati)	0	0	0	0	0	0
1.10.10.50.020.032.00.000	F.do amm. Altri diritti simili (Sterilizzati)	0	0	0	0	0	0
1.10.10.50.030.000.00.000	**A.I.5.c) Migliorie su beni di terzi**	**8.254**	**8.254**	**27**	**3.461**	**3.037**	**1.729**
1.10.10.50.030.010.00.000	Migliorie su beni di terzi (non sterilizzati)	6.561	6.561	27	2.642	2.163	1.729
1.10.10.50.030.012.00.000	Migliorie su beni di terzi (sterilizzati)	1.693	1.693	0	819	874	0
1.10.10.50.040.000.00.000	**A.I.5.d) Fondo ammortamento migliorie beni terzi**	**4.729**	**4.729**	**27**	**3.295**	**996**	**411**
1.10.10.50.040.010.00.000	F.do amm. Migliorie su beni di terzi (non sterilizzati)	3.743	3.743	27	2.584	734	398
1.10.10.50.040.012.00.000	F.do amm. Migliorie su beni di terzi (sterilizzati)	986	986	0	711	262	13
1.10.10.50.050.000.00.000	**A.I.5.e) Pubblicità (da ammortizzare)**	**0**	**0**	**0**	**0**	**0**	**0**
1.10.10.50.050.010.00.000	Pubblicità da ammortizzare (non sterilizzata)	0	0	0	0	0	0
1.10.10.50.050.012.00.000	Pubblicità da ammortizzare (sterilizzata)	0	0	0	0	0	0
1.10.10.50.060.000.00.000	**A.I.5.f) Fondo ammortamento Pubblicità**	**0**	**0**	**0**	**0**	**0**	**0**
1.10.10.50.060.010.00.000	F.do amm. Pubblicità (non sterilizzata)	0	0	0	0	0	0
1.10.10.50.060.012.00.000	F.do amm. Pubblicità (sterilizzata)	0	0	0	0	0	0
1.10.10.50.070.000.00.000	**A.I.5.g) Altre immobilizzazioni immateriali**	**51**	**51**	**0**	**0**	**51**	**0**
1.10.10.50.070.010.00.000	Altri costi pluriennali da ammortizzare (non sterilizzati)	0	0	0	0	0	0
1.10.10.50.070.012.00.000	Altri costi pluriennali da ammortizzare (sterilizzati)	0	0	0	0	0	0
1.10.10.50.070.020.00.000	Altre Immobilizzazioni immateriali (non sterilizzate)	21	21	0	0	21	0
1.10.10.50.070.022.00.000	Altre immobilizzazioni immateriali (sterilizzate)	30	30	0	0	30	0
1.10.10.50.080.000.00.000	**A.I.5.h) Fondo ammortamento altre imm.ni immateriali**	**41**	**41**	**0**	**0**	**41**	**0**
1.10.10.50.080.010.00.000	F.do amm.to Altri costi pluriennali da ammortizzare (non sterilizzati)	0	0	0	0	0	0
1.10.10.50.080.012.00.000	F.do amm.to Altri costi pluriennali da ammortizzare (sterilizzati)	0	0	0	0	0	0
1.10.10.50.080.020.00.000	F.do amm.to Altre immobilizzazioni immateriali (non sterilizzate)	21	21	0	0	21	0
1.10.10.50.080.022.00.000	F.do amm.to Altre immobilizzazioni immateriali (sterilizzate)	20	20	0	0	20	0
1.10.10.50.000.000.00.000	**A.I.5 F.do Svalutazione immobilizzazioni immateriali**	**0**	**0**	**0**	**0**	**0**	**0**
1.10.10.60.010.000.00.000	**A.I.6.a) F.do Svalutazione Costi impianto e ampliamento**	**0**	**0**	**0**	**0**	**0**	**0**
1.10.10.60.010.010.00.000	F.do Svalutazione Costi impianto e ampliamento (Non sterilizzati)	0	0	0	0	0	0
1.10.10.60.010.012.00.000	F.do Svalutazione Costi impianto e ampliamento (sterilizzati)	0	0	0	0	0	0
1.10.10.60.020.000.00.000	**A.I.6.b) F.do Svalutazione Costi ricerca e sviluppo**	**0**	**0**	**0**	**0**	**0**	**0**
1.10.10.60.020.010.00.000	F.do Svalutazione Costi ricerca e sviluppo (Non sterilizzati)	0	0	0	0	0	0
1.10.10.60.020.012.00.000	F.do Svalutazione Costi ricerca e sviluppo (sterilizzati)	0	0	0	0	0	0
1.10.10.60.030.000.00.000	**A.I.6.c) F.do Svalutazione Diritti brevetto e diritti utilizz. op.ingegno**	**0**	**0**	**0**	**0**	**0**	**0**
1.10.10.60.030.010.00.000	F.do Svalutazione Diritti brevetto e util. Op. ingegno (Non sterilizzati)	0	0	0	0	0	0
1.10.10.60.030.012.00.000	F.do Svalutazione Diritti brevetto e util. Op. ingegno (Sterilizzati)	0	0	0	0	0	0
1.10.10.60.040.000.00.000	**A.I.6.d) F.do Svalutazione Altre immobil. Immateriali**	**0**	**0**	**0**	**0**	**0**	**0**
1.10.10.60.040.010.00.000	F.do Svalutazione Altre immobilizz. immateriali (Non sterilizzati)	0	0	0	0	0	0
1.10.10.60.040.012.00.000	F.do Svalutazione Altre immobilizz. immateriali (Sterilizzati)	0	0	0	0	0	0
1.10.20.00.000.000.00.000	**A II. Immobilizzazioni materiali**	**74.522**	**74.522**	**188**	**63.605**	**8.132**	**2.597**
1.10.20.10.000.000.00.000	**A.II.1 Terreni**	**561**	**561**	**0**	**540**	**21**	**0**
1.10.20.10.010.000.00.000	**A.II.1.a) Terreni disponibili**	**540**	**540**	**0**	**540**	**0**	**0**
1.10.20.10.010.010.00.000	Terreni disponibili (Non sterilizzati)	275	275	0	275	0	0
1.10.20.10.010.012.00.000	Terreni disponibili (Sterilizzati)	0	0	0	0	0	0
1.10.20.10.010.020.00.000	Terreni edificabili disponibili (Non sterilizzati)	265	265	0	265	0	0
1.10.20.10.010.022.00.000	Terreni edificabili disponibili (Sterilizzati)	0	0	0	0	0	0
1.10.20.10.010.030.00.000	Altri terreni disponibili (Non sterilizzati)	0	0	0	0	0	0
1.10.20.10.010.032.00.000	Altri terreni disponibili (Sterilizzati)	0	0	0	0	0	0
1.10.20.10.020.000.00.000	**A.II.1.b) Terreni indisponibili**	**21**	**21**	**0**	**0**	**21**	**0**
1.10.20.10.020.010.00.000	Terreni indisponibili (Non sterilizzati)	0	0	0	0	0	0
1.10.20.10.020.012.00.000	Terreni indisponibili (Sterilizzati)	21	21	0	0	21	0
1.10.20.10.020.020.00.000	Terreni edificabili indisponibili (Non sterilizzati)	0	0	0	0	0	0
1.10.20.10.020.022.00.000	Terreni edificabili indisponibili (Sterilizzati)	0	0	0	0	0	0
1.10.20.10.020.030.00.000	Altri terreni indisponibili (Non sterilizzati)	0	0	0	0	0	0
1.10.20.10.020.032.00.000	Altri terreni indisponibili (Sterilizzati)	0	0	0	0	0	0
1.10.20.20.000.000.00.000	**A.II.2 Fabbricati**	**40.441**	**40.441**	**102**	**31.982**	**7.599**	**758**
1.10.20.20.010.000.00.000	**A.II.2.a) Fabbricati non strumentali (disponibili)**	**6.695**	**6.695**	**0**	**6.695**	**0**	**0**

PUBBLICATO

TOTALE

			DETTAGLIO VALORI CEDUTI				
			321	306	308	309	310
			ATS DELLA CITTA' METROPOLITANA DI MILANO	A.S.L. DELLA PROVINCIA DI LODI	A.S.L. DI MILANO	A.S.L. DELLA PROVINCIA DI MILANO 1	A.S.L. DELLA PROVINCIA DI MILANO 2
CONTO NISAN	DESCRIZIONE	Totale Valore Ceduto al 31 12 2015	Valore al 01 01 2016	Valore Ceduto al 31 12 2015	Valore Ceduto al 31 12 2015	Valore Ceduto al 31 12 2015	Valore Ceduto al 31 12 2015
1.10.20.20.010.010.00.000	**A.II.2.a.1) Fabbricati non strumentali (disponibili)**	**13.542**	**13.542**	**0**	**13.542**	**0**	**0**
1.10.20.20.010.010.10.000	Fabbricati disponibili (da reddito) - (Non sterilizzati)	690	690	0	690	0	0
1.10.20.20.010.010.12.000	Fabbricati disponibili (da reddito) - (Sterilizzati)	12.852	12.852	0	12.852	0	0
1.10.20.20.010.010.20.000	Costruzioni leggere (da reddito) - (Non sterilizzati)	0	0	0	0	0	0
1.10.20.20.010.010.22.000	Costruzioni leggere (da reddito) - (Sterilizzati)	0	0	0	0	0	0
1.10.20.20.010.020.00.000	**A.II.2.a.2) Fondo ammortamento Fabbricati (disponibili)**	**6.847**	**6.847**	**0**	**6.847**	**0**	**0**
1.10.20.20.010.020.10.000	F.do amm. Fabbricati disponibili (da reddito) - (Non sterilizzati)	200	200	0	200	0	0
1.10.20.20.010.020.12.000	F.do amm. Fabbricati disponibili (da reddito) - (Sterilizzati)	6.647	6.647	0	6.647	0	0
1.10.20.20.010.020.20.000	F.do amm. Costruzioni leggere (da reddito) - (Non sterilizzati)	0	0	0	0	0	0
1.10.20.20.010.020.22.000	F.do amm. Costruzioni leggere (da reddito) - (Sterilizzati)	0	0	0	0	0	0
1.10.20.20.020.000.00.000	**A.II.2.b) Fabbricati (indisponibili)**	**33.746**	**33.746**	**102**	**25.287**	**7.599**	**758**
1.10.20.20.020.010.00.000	**A.II.2.b.1) Fabbricati (indisponibili)**	**67.361**	**67.361**	**128**	**49.876**	**15.487**	**1.870**
1.10.20.20.020.010.10.000	Fabbricati indisponibili (attività istituzionale) - (Non sterilizzati)	3.996	3.996	44	3.253	218	481
1.10.20.20.020.010.12.000	Fabbricati indisponibili (attività istituzionale) - (Sterilizzati)	63.321	63.321	84	46.579	15.269	1.389
1.10.20.20.020.010.20.000	Costruzioni leggere (attività istituzionale) - (Non sterilizzati)	3	3	0	3	0	0
1.10.20.20.020.010.22.000	Costruzioni leggere (attività istituzionale) - (Sterilizzati)	41	41	0	41	0	0
1.10.20.20.020.020.00.000	**A.II.2.b.2) Fondo ammortamento Fabbricati (indisponibili)**	**33.615**	**33.615**	**26**	**24.589**	**7.888**	**1.112**
1.10.20.20.020.020.10.000	F.do amm. Fabbricati indisponibili (attività istituzionale) - (Non sterilizzati)	1.904	1.904	11	1.121	73	699
1.10.20.20.020.020.12.000	F.do amm. Fabbricati indisponibili (attività istituzionale) - (Sterilizzati)	31.667	31.667	15	23.424	7.815	413
1.10.20.20.020.020.20.000	F.do amm. Costruzioni leggere (attività istituzionale) - (Non sterilizzati)	3	3	0	3	0	0
1.10.20.20.020.020.22.000	F.do amm. Costruzioni leggere (attività istituzionale) - (Sterilizzati)	41	41	0	41	0	0
1.10.20.30.000.000.00.000	**A.II.3 Impianti e macchinari.**	**2.208**	**2.208**	**66**	**1.989**	**128**	**25**
1.10.20.30.010.000.00.000	**A.II.3.a) Impianti e macchinari.**	**10.096**	**10.096**	**371**	**8.873**	**545**	**307**
1.10.20.30.010.010.00.000	Impianti sanitari (Non sterilizzati)	0	0	0	0	0	0
1.10.20.30.010.012.00.000	Impianti sanitari (Sterilizzati)	0	0	0	0	0	0
1.10.20.30.010.020.00.000	Impianti elettrici ed idraulici (Non sterilizzati)	4.614	4.614	26	4.588	0	0
1.10.20.30.010.022.00.000	Impianti elettrici ed idraulici (Sterilizzati)	1.599	1.599	57	1.542	0	0
1.10.20.30.010.030.00.000	Impianti telefonici (Non sterilizzati)	1.941	1.941	262	1.405	87	187
1.10.20.30.010.032.00.000	Impianti telefonici (Sterilizzati)	1.109	1.109	8	1.101	0	0
1.10.20.30.010.040.00.000	Impianti di allarme e sicurezza (Non sterilizzati)	44	44	4	30	0	10
1.10.20.30.010.042.00.000	Impianti di allarme e sicurezza (Sterilizzati)	168	168	0	168	0	0
1.10.20.30.010.050.00.000	Altri impianti e macchinari specifici (Non sterilizzati)	0	0	0	0	0	0
1.10.20.30.010.052.00.000	Altri impianti e macchinari specifici (Sterilizzati)	0	0	0	0	0	0
1.10.20.30.010.060.00.000	Altri impiantie macchinari generici (Non sterilizzati)	341	341	14	33	206	88
1.10.20.30.010.062.00.000	Altri impiantie macchinari generici (Sterilizzati)	280	280	0	6	252	22
1.10.20.30.010.070.00.000	Altri impianti (Non sterilizzati)	0	0	0	0	0	0
1.10.20.30.010.072.00.000	Altri impianti (Sterilizzati)	0	0	0	0	0	0
1.10.20.30.020.000.00.000	**A.II.3.b) Fondo ammortamento Impianti e macchinari.**	**7.888**	**7.888**	**305**	**6.884**	**417**	**282**
1.10.20.30.020.010.00.000	F.do amm. Impianti sanitari (Non sterilizzati)	0	0	0	0	0	0
1.10.20.30.020.012.00.000	F.do amm. Impianti sanitari (Sterilizzati)	0	0	0	0	0	0
1.10.20.30.020.020.00.000	F.do amm. Impianti elettrici ed idraulici (Non sterilizzati)	4.216	4.216	26	4.190	0	0
1.10.20.30.020.022.00.000	F.do amm. Impianti elettrici ed idraulici (Sterilizzati)	735	735	36	699	0	0
1.10.20.30.020.030.00.000	F.do amm. Impianti telefonici (Non sterilizzati)	1.864	1.864	216	1.374	87	187
1.10.20.30.020.032.00.000	F.do amm. Impianti telefonici (Sterilizzati)	393	393	9	384	0	0
1.10.20.30.020.040.00.000	F.do amm. Impianti di allarme e sicurezza (Non sterilizzati)	43	43	3	30	0	10
1.10.20.30.020.042.00.000	F.do amm. Impianti di allarme e sicurezza (Sterilizzati)	168	168	0	168	0	0
1.10.20.30.020.050.00.000	F.do amm. Altri impianti e macchinari specifici (Non sterilizzati)	0	0	0	0	0	0
1.10.20.30.020.052.00.000	F.do amm. Altri impianti e macchinari specifici (Sterilizzati)	0	0	0	0	0	0
1.10.20.30.020.060.00.000	F.do amm. Altri impiantie macchinari generici (Non sterilizzati)	304	304	15	33	176	80
1.10.20.30.020.062.00.000	F.do amm. Altri impiantie macchinari generici (Sterilizzati)	165	165	0	6	154	5
1.10.20.30.020.070.00.000	F.do amm. Altri impianti (Non sterilizzati)	0	0	0	0	0	0
1.10.20.30.020.072.00.000	F.do amm. Altri impianti (Sterilizzati)	0	0	0	0	0	0
1.10.20.40.000.000.00.000	**A.II.4 Attrezzature sanitarie e scientifiche**	**12.299**	**12.299**	**0**	**11.806**	**102**	**391**
1.10.20.40.010.000.00.000	**A.II.4.a) Attrezzature sanitarie e scientifiche**	**64.610**	**64.610**	**277**	**60.020**	**1.425**	**2.888**
1.10.20.40.010.010.00.000	Attrezzature sanitarie (Non sterilizzate)	2.473	2.473	45	1.092	521	815
1.10.20.40.010.012.00.000	Attrezzature sanitarie (Sterilizzate)	5.473	5.473	153	4.451	829	40

PUBBLICATO

TOTALE

			DETTAGLIO VALORI CEDUTI				
			321	306	308	309	310
			ATS DELLA CITTA' METROPOLITANA DI MILANO	A.S.L. DELLA PROVINCIA DI LODI	A.S.L. DI MILANO	A.S.L. DELLA PROVINCIA DI MILANO 1	A.S.L. DELLA PROVINCIA DI MILANO 2
CONTO NISAN	DESCRIZIONE	Totale Valore Ceduto al 31 12 2015	Valore al 01 01 2016	Valore Ceduto al 31 12 2015	Valore Ceduto al 31 12 2015	Valore Ceduto al 31 12 2015	Valore Ceduto al 31 12 2015
1.10.20.40.010.020.00.000	Beni per assistenza protesica (Non sterilizzate)	37.071	37.071	0	35.359	57	1.655
1.10.20.40.010.022.00.000	Beni per assistenze protesica (Sterilizzate)	18.948	18.948	0	18.552	18	378
1.10.20.40.010.080.00.000	Altre attrezzature sanitarie (Non sterilizzate)	322	322	30	292	0	0
1.10.20.40.010.082.00.000	Altre attrezzature sanitarie (Sterilizzate)	323	323	49	274	0	0
1.10.20.40.020.000.00.000	**A.II.4.b) Fondo ammortamento Attrezzature sanitarie e scientifiche**	**52.311**	**52.311**	**277**	**48.214**	**1.323**	**2.497**
1.10.20.40.020.010.00.000	F.do amm. Attrezzature sanitarie (Non sterilizzate)	2.408	2.408	45	1.034	519	810
1.10.20.40.020.012.00.000	F.do amm. Attrezzature sanitarie (Sterilizzate)	5.168	5.168	152	4.267	734	15
1.10.20.40.020.020.00.000	F.do amm. Beni per assistenze protesica (Non sterilizzate)	36.775	36.775	0	35.073	57	1.645
1.10.20.40.020.022.00.000	F.do amm. Beni per assistenze protesica (Sterilizzate)	7.337	7.337	0	7.297	13	27
1.10.20.40.020.080.00.000	F.do amm. Altre attrezzature sanitarie (Non sterilizzate)	340	340	48	292	0	0
1.10.20.40.020.082.00.000	F.do amm. Altre attrezzature sanitarie (Sterilizzate)	283	283	32	251	0	0
1.10.20.50.000.000.00.000	**A.II.5 Mobili ed arredi**	**350**	**350**	**7**	**258**	**27**	**58**
1.10.20.50.010.000.00.000	**A.II.5.a) Mobili ed arredi**	**7.061**	**7.061**	**706**	**3.823**	**2.106**	**426**
1.10.20.50.010.010.00.000	Mobili , arredi e attrezzature ufficio (Non sterilizzati)	2.348	2.348	496	863	902	87
1.10.20.50.010.012.00.000	Mobili , arredi e attrezzature ufficio (Sterilizzati)	2.871	2.871	159	1.755	957	0
1.10.20.50.010.020.00.000	Scaffalature (Non sterilizzati)	1	1	1	0	0	0
1.10.20.50.010.022.00.000	Scaffalature (Sterilizzati)	0	0	0	0	0	0
1.10.20.50.010.030.00.000	Mobili ed arredi diversi (Non sterilizzati)	307	307	1	0	31	275
1.10.20.50.010.032.00.000	Mobili ed arredi diversi (Sterilizzati)	200	200	49	0	89	62
1.10.20.50.010.050.00.000	Altri mobili e arredi (Non sterilizzati)	587	587	0	578	7	2
1.10.20.50.010.052.00.000	Altri mobili e arredi (Sterilizzati)	747	747	0	627	120	0
1.10.20.50.020.000.00.000	**A.II.5.b) Fondo ammortamento Mobili ed arredi**	**6.711**	**6.711**	**699**	**3.565**	**2.079**	**368**
1.10.20.50.020.010.00.000	F.do amm. Mobili , arredi e attrezzature ufficio (Non sterilizzati)	2.242	2.242	493	766	894	89
1.10.20.50.020.012.00.000	F.do amm. Mobili , arredi e attrezzature ufficio (Sterilizzati)	2.691	2.691	154	1.594	943	0
1.10.20.50.020.020.00.000	F.do amm. Scaffalature (Non sterilizzati)	1	1	1	0	0	0
1.10.20.50.020.022.00.000	F.do amm. Scaffalature (Sterilizzati)	0	0	0	0	0	0
1.10.20.50.020.030.00.000	F.do amm. Mobili ed arredi diversi (Non sterilizzati)	298	298	1	0	27	270
1.10.20.50.020.032.00.000	F.do amm. Mobili ed arredi diversi (Sterilizzati)	149	149	50	0	90	9
1.10.20.50.020.050.00.000	F.do amm. Altri mobili e arredi (Non sterilizzati)	584	584	0	578	6	0
1.10.20.50.020.052.00.000	F.do amm. Altri mobili e arredi (Sterilizzati)	746	746	0	627	119	0
1.10.20.60.000.000.00.000	**A.II.6 Automezzi**	**272**	**272**	**1**	**69**	**186**	**16**
1.10.20.60.010.000.00.000	**A.II.6.a) Automezzi**	**2.775**	**2.775**	**21**	**1.056**	**925**	**773**
1.10.20.60.010.010.00.000	Automezzi (Non sterilizzati)	1.322	1.322	21	281	268	752
1.10.20.60.010.012.00.000	Automezzi (Sterilizzati)	1.216	1.216	0	547	648	21
1.10.20.60.010.020.00.000	Ambulanze utilizzate per il 118 (Non sterilizzati)	0	0	0	0	0	0
1.10.20.60.010.022.00.000	Ambulanze utilizzate per il 118 (Sterilizzati)	0	0	0	0	0	0
1.10.20.60.010.030.00.000	Altre ambulanze (Non sterilizzati)	0	0	0	0	0	0
1.10.20.60.010.032.00.000	Altre ambulanze (Sterilizzati)	0	0	0	0	0	0
1.10.20.60.010.040.00.000	Altri mezzi di trasporto* (Non sterilizzati)	71	71	0	62	9	0
1.10.20.60.010.042.00.000	Altri mezzi di trasporto* (Sterilizzati)	166	166	0	166	0	0
1.10.20.60.010.050.00.000	Altri automezzi (Non sterilizzati)	0	0	0	0	0	0
1.10.20.60.010.052.00.000	Altri automezzi (Sterilizzati)	0	0	0	0	0	0
1.10.20.60.020.000.00.000	**A.II.6.b) Fondo ammortamento Automezzi**	**2.503**	**2.503**	**20**	**987**	**739**	**757**
1.10.20.60.020.010.00.000	F.do amm. Automezzi (Non sterilizzati)	1.333	1.333	20	297	268	748
1.10.20.60.020.012.00.000	F.do amm. Automezzi (Sterilizzati)	973	973	0	502	462	9
1.10.20.60.020.020.00.000	F.do amm. Ambulanze utilizzate per il 118 (Non sterilizzati)	0	0	0	0	0	0
1.10.20.60.020.022.00.000	F.do amm. Ambulanze utilizzate per il 118 (Sterilizzati)	0	0	0	0	0	0
1.10.20.60.020.030.00.000	F.do amm. Altre ambulanze (Non sterilizzati)	0	0	0	0	0	0
1.10.20.60.020.032.00.000	F.do amm. Altre ambulanze (Sterilizzati)	0	0	0	0	0	0
1.10.20.60.020.040.00.000	F.do amm. Altri mezzi di trasporto* (Non sterilizzati)	71	71	0	62	9	0
1.10.20.60.020.042.00.000	F.do amm. Altri mezzi di trasporto* (Sterilizzati)	126	126	0	126	0	0
1.10.20.60.020.050.00.000	F.do amm. Altri automezzi (Non sterilizzati)	0	0	0	0	0	0
1.10.20.60.020.052.00.000	F.do amm. Altri automezzi (Sterilizzati)	0	0	0	0	0	0
1.10.20.70.000.000.00.000	**A.II.7 Oggetti d'arte**	**0**	**0**	**0**	**0**	**0**	**0**
1.10.20.70.010.000.00.000	**A.II.7.a) Oggetti d'arte**	**0**	**0**	**0**	**0**	**0**	**0**
1.10.20.70.010.010.00.000	Oggetti d'arte	0	0	0	0	0	0

PROPOSTA

TOTALE

CONTO NISAN	DESCRIZIONE	Totale Valore Ceduto al 31 12 2015	DETTAGLIO VALORI CEDUTI				
			321	306	308	309	310
			ATS DELLA CITTA' METROPOLITANA DI MILANO	A.S.L. DELLA PROVINCIA DI LODI	A.S.L. DI MILANO	A.S.L. DELLA PROVINCIA DI MILANO 1	A.S.L. DELLA PROVINCIA DI MILANO 2
			Valore al 01 01 2016	Valore Ceduto al 31 12 2015	Valore Ceduto al 31 12 2015	Valore Ceduto al 31 12 2015	Valore Ceduto al 31 12 2015
1.10.20.80.000.000.00.000	**A.II.8 Altre immobilizzazioni materiali**	**459**	**459**	**12**	**312**	**69**	**66**
1.10.20.80.010.000.00.000	**A.II.8.a) Altre immobilizzazioni materiali**	**15.316**	**15.316**	**1.540**	**5.692**	**3.884**	**4.200**
1.10.20.80.010.010.00.000	Elaboratori e personal computer e altre attrezzature EDP (Non sterilizzate)	5.212	5.212	804	0	1.529	2.879
1.10.20.80.010.012.00.000	Elaboratori e personal computer e altre attrezzature EDP (Sterilizzati)	1.948	1.948	568	0	1.302	78
1.10.20.80.010.020.00.000	Macchine ufficio ordinarie (Non sterilizzati)	112	112	0	0	112	0
1.10.20.80.010.022.00.000	Macchine ufficio ordinarie (Sterilizzati)	71	71	0	0	71	0
1.10.20.80.010.030.00.000	Macchine ufficio elettriche ed elettroniche (Non sterilizzati)	454	454	0	330	0	124
1.10.20.80.010.032.00.000	Macchine ufficio elettriche ed elettroniche (Sterilizzati)	3.783	3.783	0	3.783	0	0
1.10.20.80.010.040.00.000	Altri beni materiali da ammortizzare gestione caratteristica (Non sterilizzati)	350	350	117	0	233	0
1.10.20.80.010.042.00.000	Altri beni materiali da ammortizzare gestione caratteristica (Sterilizzati)	195	195	51	0	144	0
1.10.20.80.010.050.00.000	Altri beni materiali da ammortizzare gestione non caratteristica (Non sterilizzati)	303	303	0	169	54	80
1.10.20.80.010.052.00.000	Altri beni materiali da ammortizzare gestione non caratteristica (Sterilizzati)	585	585	0	474	111	0
1.10.20.80.010.060.00.000	Altri beni (Non sterilizzati)	1.503	1.503	0	448	93	962
1.10.20.80.010.062.00.000	Altri beni (Sterilizzati)	800	800	0	488	235	77
1.10.20.80.020.000.00.000	**A.II.8.b) Fondo ammortamento Altre immobilizz. Materiali**	**14.857**	**14.857**	**1.528**	**5.380**	**3.815**	**4.134**
1.10.20.80.020.010.00.000	F.do amm. Elaboratori e personal computer e altre attrezzature EDP (Non sterilizzati)	5.149	5.149	778	0	1.531	2.840
1.10.20.80.020.012.00.000	F.do amm. Elaboratori e personal computer e altre attrezzature EDP (Sterilizzati)	1.886	1.886	589	0	1.246	51
1.10.20.80.020.020.00.000	F.do amm. Macchine ufficio ordinarie (Non sterilizzati)	112	112	0	0	112	0
1.10.20.80.020.022.00.000	F.do amm. Macchine ufficio ordinarie (Sterilizzati)	70	70	0	0	70	0
1.10.20.80.020.030.00.000	F.do amm. Macchine ufficio elettriche ed elettroniche (Non sterilizzati)	528	528	0	404	0	124
1.10.20.80.020.032.00.000	F.do amm. Macchine ufficio elettriche ed elettroniche (Sterilizzati)	3.421	3.421	0	3.421	0	0
1.10.20.80.020.040.00.000	F.do amm. Altri beni materiali da ammortizzare gestione caratteristica (Non sterilizzati)	346	346	117	0	229	0
1.10.20.80.020.042.00.000	F.do amm. Altri beni materiali da ammortizzare gestione caratteristica (Sterilizzati)	189	189	44	0	145	0
1.10.20.80.020.050.00.000	F.do amm. Altri beni materiali da ammortizzare gestione non caratteristica (Non sterilizzati)	298	298	0	165	53	80
1.10.20.80.020.052.00.000	F.do amm. Altri beni materiali da ammortizzare gestione non caratteristica (Sterilizzati)	564	564	0	454	110	0
1.10.20.80.020.060.00.000	F.do amm. Altri beni (Non sterilizzati)	1.501	1.501	0	448	91	962
1.10.20.80.020.062.00.000	F.do amm. Altri beni (Sterilizzati)	793	793	0	488	228	77
1.10.20.90.000.000.00.000	**A.II.9 Immobilizzazioni in corso ed acconti**	**17.932**	**17.932**	**0**	**16.649**	**0**	**1.283**
1.10.20.90.010.000.00.000	Immobilizzazioni materiali in corso di esecuzione	17.404	17.404	0	16.649	0	755
1.10.20.90.020.000.00.000	Fornitori conto anticipi per acquisto immobilizzazioni materiali	528	528	0	0	0	528
1.10.20.90.030.000.00.000	Altre immobilizzazioni in corso	0	0	0	0	0	0
1.10.20.98.000.000.00.000	**A.II.10 F.do Svalutazione immobilizzazioni materiali**	**0**	**0**	**0**	**0**	**0**	**0**
1.10.20.98.010.000.00.000	**A.II.10.a) F.do Svalutazione Terreni**	**0**	**0**	**0**	**0**	**0**	**0**
1.10.20.98.010.010.00.000	F.do Svalutazione Terreni Disponibili (Non sterilizzati)	0	0	0	0	0	0
1.10.20.98.010.012.00.000	F.do Svalutazione Terreni Disponibili (sterilizzati)	0	0	0	0	0	0
1.10.20.98.010.020.00.000	F.do Svalutazione Terreni Indisponibili (Non sterilizzati)	0	0	0	0	0	0
1.10.20.98.010.022.00.000	F.do Svalutazione Terreni Indisponibili (sterilizzati)	0	0	0	0	0	0
1.10.20.98.020.000.00.000	**A.II.10.b) F.do Svalutazione Fabbricati**	**0**	**0**	**0**	**0**	**0**	**0**
1.10.20.98.020.010.00.000	F.do Svalutazione Fabbricati Disponibili (Non sterilizzati)	0	0	0	0	0	0
1.10.20.98.020.012.00.000	F.do Svalutazione Fabbricati Disponibili (Sterilizzati)	0	0	0	0	0	0
1.10.20.98.020.020.00.000	F.do Svalutazione Fabbricati Indisponibili (Non sterilizzati)	0	0	0	0	0	0
1.10.20.98.020.022.00.000	F.do Svalutazione Fabbricati Indisponibili (sterilizzati)	0	0	0	0	0	0
1.10.20.98.030.000.00.000	**A.II.10.c) F.do Svalutazione Impianti e macchinari**	**0**	**0**	**0**	**0**	**0**	**0**
1.10.20.98.030.010.00.000	F.do Svalutazione Impianti e macchinari (Non sterilizzati)	0	0	0	0	0	0
1.10.20.98.030.012.00.000	F.do Svalutazione Impianti e macchinari (sterilizzati)	0	0	0	0	0	0
1.10.20.98.040.000.00.000	**A.II.10.d) F.do Svalutazione Attrezzature sanitarie e scientifiche**	**0**	**0**	**0**	**0**	**0**	**0**
1.10.20.98.040.010.00.000	F.do Svalutazione Attrezz. Sanitarie e scientifiche (Non sterilizzati)	0	0	0	0	0	0
1.10.20.98.040.012.00.000	F.do Svalutazione Attrezz. Sanitarie e scientifiche (Sterilizzati)	0	0	0	0	0	0
1.10.20.98.040.020.00.000	F.do Svalutazione Beni per assistenza protesica (Non sterilizzati)	0	0	0	0	0	0
1.10.20.98.040.022.00.000	F.do Svalutazione Beni per assistenza protesica (Sterilizzati)	0	0	0	0	0	0
1.10.20.98.050.000.00.000	**A.II.10.e) F.do Svalutazione Mobili e arredi**	**0**	**0**	**0**	**0**	**0**	**0**
1.10.20.98.050.010.00.000	F.do Svalutazione Mobili e arredi (Non sterilizzati)	0	0	0	0	0	0
1.10.20.98.050.012.00.000	F.do Svalutazione Mobili e arredi (sterilizzati)	0	0	0	0	0	0
1.10.20.98.060.000.00.000	**A.II.10.f) F.do Svalutazione Automezzi**	**0**	**0**	**0**	**0**	**0**	**0**
1.10.20.98.060.010.00.000	F.do Svalutazione Automezzi (Non sterilizzati)	0	0	0	0	0	0
1.10.20.98.060.012.00.000	F.do Svalutazione Automezzi (sterilizzati)	0	0	0	0	0	0

PROPRIETÀ

TOTALE

			DETTAGLIO VALORI CEDUTI				
			321	306	308	309	310
			ATS DELLA CITTA' METROPOLITANA DI MILANO	A.S.L. DELLA PROVINCIA DI LODI	A.S.L. DI MILANO	A.S.L. DELLA PROVINCIA DI MILANO 1	A.S.L. DELLA PROVINCIA DI MILANO 2
CONTO MISAN	DESCRIZIONE	Totale Valore Ceduto al 31 12 2015	Valore al 01 01 2016	Valore Ceduto al 31 12 2015	Valore Ceduto al 31 12 2015	Valore Ceduto al 31 12 2015	Valore Ceduto al 31 12 2015
1.10.20.98.070.000.00.000	**A.II.10.g) F.do Svalutazione Oggetti d'arte**	0	0	0	0	0	0
1.10.20.98.070.010.00.000	F.do Svalutazione Oggetti d'arte	0	0	0	0	0	0
1.10.20.98.080.000.00.000	**A.II.10.h) F.do Svalutazione Altre immobil. Materiali**	0	0	0	0	0	0
1.10.20.98.080.010.00.000	F.do Svalutazione Altre immobil. materiali (Non sterilizzati)	0	0	0	0	0	0
1.10.20.98.080.012.00.000	F.do Svalutazione Altre immobil. materiali (sterilizzati)	0	0	0	0	0	0
1.10.30.00.000.000.00.000	**A.III. Immobilizzazioni finanziarie.**	453	453	0	0	0	453
1.10.30.10.000.000.00.000	**A.III.1 Crediti Finanziari**	453	453	0	0	0	453
1.10.30.10.010.000.00.000	A.III.1.a) Crediti finanziari v/Stato	0	0	0	0	0	0
1.10.30.10.020.000.00.000	A.III.1.b) Crediti finanziari v/Regione	0	0	0	0	0	0
1.10.30.10.030.000.00.000	A.III.1.c) Crediti finanziari v/Partecipate	0	0	0	0	0	0
1.10.30.10.040.000.00.000	A.III.1.d) Crediti finanziari v/Altri	453	453	0	0	0	453
1.10.30.20.000.000.00.000	**A.III.2 Titoli**	0	0	0	0	0	0
1.10.30.20.010.000.00.000	**A.III.2.a) Partecipazioni**	0	0	0	0	0	0
1.10.30.20.010.010.00.000	Partecipazioni in imprese controllate	0	0	0	0	0	0
1.10.30.20.010.015.00.000	Partecipazioni in imprese collegate	0	0	0	0	0	0
1.10.30.20.010.020.00.000	Partecipazioni in altre imprese	0	0	0	0	0	0
1.10.30.20.020.000.00.000	**A.III.2.b) Altri Titoli**	0	0	0	0	0	0
1.10.30.20.020.010.00.000	A.III.2.b.1) Titoli di Stato	0	0	0	0	0	0
1.10.30.20.020.020.00.000	A.III.2.b.2) Altre Obbligazioni	0	0	0	0	0	0
1.10.30.20.020.030.00.000	A.III.2.b.3) Titoli azionari quotati in Borsa	0	0	0	0	0	0
1.10.30.20.020.040.00.000	A.III.2.b.4) Titoli diversi	0	0	0	0	0	0
1.20.00.00.000.000.00.000	B) ATTIVO CIRCOLANTE	2.477.276	2.477.276	104.570	1.635.125	401.633	435.926
1.20.10.00.000.000.00.000	**B.I. Rimanenze**	2.963	2.963	153	1.798	170	842
1.20.10.10.000.000.00.000	**B.I.1 Rimanenze di materiale sanitario**	2.583	2.583	143	1.535	91	814
1.20.10.10.010.010.01.000	Farmaceutici: Specialità Medicinali (File F compreso HCV)	0	0	0	0	0	0
1.20.10.10.010.010.02.000	Farmaceutici: Specialità Medicinali (altro: farmaci ospedalieri)	58	58	0	58	0	0
1.20.10.10.010.020.00.000	Farmaceutici: Specialità Medicinali (Doppio Canale ex Nota CUF 37)	280	280	0	254	26	0
1.20.10.10.010.030.00.000	Farmaceutici: Specialità Medicinali (Primo Ciclo terapeutico D.G.R. 10246/02)	0	0	0	0	0	0
1.20.10.10.010.810.00.000	Farmaceutici: Specialità Medicinali da Asl/Ao/Fondazioni della Regione	0	0	0	0	0	0
1.20.10.10.010.820.00.000	Farmaceutici: Specialità Medicinali (Doppio Canale ex Nota CUF 37) da Asl/Ao/Fondazioni della Regione	0	0	0	0	0	0
1.20.10.10.020.010.00.000	Farmaceutici: Ossigeno	0	0	0	0	0	0
1.20.10.10.020.020.00.000	Farmaceutici: Ossigeno (Doppio Canale)	0	0	0	0	0	0
1.20.10.10.020.810.00.000	Farmaceutici: Ossigeno da Asl/Ao/Fondazioni della Regione	0	0	0	0	0	0
1.20.10.10.020.820.00.000	Farmaceutici: Ossigeno (Doppio Canale) da Asl/Ao/Fondazioni della Regione	0	0	0	0	0	0
1.20.10.10.025.010.00.000	Farmaceutici: Specialità Medicinali SENZA AIC	0	0	0	0	0	0
1.20.10.10.025.020.00.000	Farmaceutici: Galenici e altri medicinali SENZA AIC	0	0	0	0	0	0
1.20.10.10.025.030.00.000	Farmaceutici: Ossigeno e gas medicali SENZA AIC	0	0	0	0	0	0
1.20.10.10.030.010.00.000	Emoderivati	0	0	0	0	0	0
1.20.10.10.030.012.00.000	Emoderivati da Privati [SOLAMENTE OVE GESTITI NELL'AMBITO DEL CONSORZIO INTERREGIONALE]	0	0	0	0	0	0
1.20.10.10.030.020.00.000	Emoderivati (Doppio Canale ex Nota CUF 37)	933	933	0	915	18	0
1.20.10.10.030.810.00.000	Emoderivati da Asl/Ao/Fondazioni della Regione [ESCLUSI EMODERIVATI GESTITI VIA CONSORZIO INTERREGIONALE]	0	0	0	0	0	0
1.20.10.10.030.812.00.000	Emoderivati da Asl/Ao/Fondazioni della Regione [SOLAMENTE OVE GESTITI NELL'AMBITO DEL CONSORZIO INTERREGIONALE]	0	0	0	0	0	0
1.20.10.10.030.815.00.000	Emoderivati da Az. Pubbliche ExtraRegione [SOLAMENTE OVE GESTITI NELL'AMBITO DEL CONSORZIO INTERREGIONALE]	0	0	0	0	0	0
1.20.10.10.030.820.00.000	Emoderivati (Doppio Canale ex Nota CUF 37) da Asl/Ao/Fondazioni della Regione	0	0	0	0	0	0
1.20.10.10.030.900.00.000	Emoderivati di produzione regionale	0	0	0	0	0	0
1.20.10.10.040.010.00.000	Prodotti dietetici	0	0	0	0	0	0
1.20.10.10.050.010.00.000	Dispositivi medico diagnostici in vitro: Materiali diagnostici - Cnd: W	105	105	0	104	1	0
1.20.10.10.050.020.00.000	Dispositivi medici: Materiali diagnostici (materiale per apparecchiature sanitare e relativi componenti.) Cnd: Z	0	0	0	0	0	0
1.20.10.10.050.030.00.000	Prodotti chimici: Materiali diagnostici (senza Cnd)	0	0	0	0	0	0
1.20.10.10.060.010.00.000	Dispositivi medici: Presidi chirurgici e materiali sanitari - Cnd: A; B; D; G; H; K; L; M; N; Q; R; S; T[Ao-Ircs tutto; Asl escluso T04]; U; V; Y[solo Ao-Ircs]	248	248	6	204	38	0
1.20.10.10.060.020.00.000	Dispositivi per appar. Cardiocircolatorio Cnd: C	0	0	0	0	0	0
1.20.10.10.060.030.00.000	Dispositivi medici con repertorio e senza CND (tipo 2, kit)	0	0	0	0	0	0

RISERVATO

TOTALE

			DETTAGLIO VALORI CEDUTI				
			321	306	308	309	310
			ATS DELLA CITTA' METROPOLITANA DI MILANO	A.S.L. DELLA PROVINCIA DI LODI	A.S.L. DI MILANO	A.S.L. DELLA PROVINCIA DI MILANO 1	A.S.L. DELLA PROVINCIA DI MILANO 2
CONTO NISAN	DESCRIZIONE	Totale Valore Ceduto al 31 12 2015	Valore al 01 01 2016	Valore Ceduto al 31 12 2015	Valore Ceduto al 31 12 2015	Valore Ceduto al 31 12 2015	Valore Ceduto al 31 12 2015
1.20.10.10.060.040.00.000	Dispositivi medici non registrati in Italia (senza repertorio e con CND assimilabile)	0	0	0	0	0	0
1.20.10.10.070.010.00.000	Materiale chirurgico e prodotti per uso veterinario	3	3	3	0	0	0
1.20.10.10.080.010.00.000	Materiali protesici (c.d. protesica "Maggiore") [compilazione ASL] - Cnd: Y	0	0	0	0	0	0
1.20.10.10.080.020.00.000	Materiali protesici (c.d. protesica "Minore") [compilazione ASL] - Cnd: T04	0	0	0	0	0	0
1.20.10.10.080.030.00.000	Dispositivi medici impiantabili attivi: Materiali protesici (endoprotesi) [compilazione AO-Irccs] - Cnd: J	0	0	0	0	0	0
1.20.10.10.080.040.00.000	Dispositivi medici: Materiali protesici (endoprotesi non attive) [compilazione AO-Irccs] - Cnd: P	0	0	0	0	0	0
1.20.10.10.090.010.00.000	Dispositivi medici: Materiali per emodialisi - Cnd: F	0	0	0	0	0	0
1.20.10.10.100.010.00.000	Materiali per la profilassi igienico-sanitari: sieri	0	0	0	0	0	0
1.20.10.10.100.020.00.000	Materiali per la profilassi igienico-sanitari: vaccini	931	931	134	0	0	797
1.20.10.10.120.010.00.000	Prodotti farmaceutici per uso veterinario	0	0	0	0	0	0
1.20.10.10.130.010.00.000	Sangue ed emocomponenti	0	0	0	0	0	0
1.20.10.10.130.800.00.000	Sangue ed emocomponenti acquistati Extraregione	0	0	0	0	0	0
1.20.10.10.130.810.00.000	Sangue ed emocomponenti da Asl/Ao/Fondazioni della Regione	0	0	0	0	0	0
1.20.10.10.800.010.00.000	Altri beni e prodotti sanitari (PRODOTTI SENZA REPERTORIO E/O CND)	19	19	0	0	8	11
1.20.10.10.800.810.00.000	Altri beni e prodotti sanitari (escluso Specialità medicinali, ossigeno, emoderivati e sangue) da Asl/Ao/Fondazioni della Regione	0	0	0	0	0	0
1.20.10.10.900.010.00.000	**B.I.1.i) Acconti su forniture materiale sanitario**	6	6	0	0	0	6
1.20.10.20.000.000.00.000	**B.I.2 Rimanenze di materiale non sanitario**	**380**	**380**	**10**	**263**	**79**	**28**
1.20.10.20.020.010.00.000	Prodotti alimentari	0	0	0	0	0	0
1.20.10.20.020.020.00.000	Materiale di guardaroba, di pulizia e di convivenza in genere	43	43	2	20	17	4
1.20.10.20.020.030.00.000	Carburanti e lubrificanti	0	0	0	0	0	0
1.20.10.20.020.040.00.000	Combustibili	0	0	0	0	0	0
1.20.10.20.020.050.00.000	Cancelleria e stampati	265	265	4	176	62	23
1.20.10.20.020.060.00.000	Supporti informatici e materiale per EDP	60	60	4	56	0	0
1.20.10.20.020.070.00.000	Materiale per manutenzioni e riparazioni immobili	1	1	0	0	0	1
1.20.10.20.020.080.00.000	Materiale per manutenzioni e riparazioni mobili e macchine	0	0	0	0	0	0
1.20.10.20.020.090.00.000	Materiale per manutenzioni e riparazioni attrezzature tecnico scientifico sanitarie	0	0	0	0	0	0
1.20.10.20.020.100.00.000	Materiale per manutenzioni e riparazioni attrezzature tecnico economali	0	0	0	0	0	0
1.20.10.20.020.110.00.000	Materiale per manutenzioni e riparazioni automezzi (sanitari e non)	0	0	0	0	0	0
1.20.10.20.020.120.00.000	Materiale per manutenzioni e riparazioni - Altro	0	0	0	0	0	0
1.20.10.20.020.130.00.000	Altri beni non sanitari	11	11	0	11	0	0
1.20.10.20.020.140.00.000	Altri beni non sanitari da Asl/AO della Regione	0	0	0	0	0	0
1.20.10.20.010.010.00.000	B.I.2.g) Acconti su forniture materiale non sanitario	0	0	0	0	0	0
1.20.20.00.000.000.00.000	**B.II. Crediti**	**2.398.428**	**2.398.428**	**100.910**	**1.495.622**	**376.976**	**424.920**
1.20.20.10.000.000.00.000	**B.II.1) Crediti v/Stato**	**5.802**	**5.802**	**0**	**431**	**0**	**5.371**
1.20.20.10.010.000.00.000	B.II.1.a) Crediti v/Stato per spesa corrente - integrazione a norma del D.L.vo 56/2000	0	0	0	0	0	0
1.20.20.10.015.000.00.000	B.II.1.b) Crediti v/Stato per spesa corrente - FSN	0	0	0	0	0	0
1.20.20.10.020.000.00.000	**B.II.1.c) Crediti v/Stato per mobilità attiva extraregionale**	**0**	**0**	**0**	**0**	**0**	**0**
1.20.20.10.020.010.00.000	B.II.1.c.1) Crediti v/Stato per mobilità attiva extraregionale pubblica	0	0	0	0	0	0
1.20.20.10.020.020.00.000	B.II.1.c.2) Crediti v/Stato per mobilità attiva extraregionale privata	0	0	0	0	0	0
1.20.20.10.025.000.00.000	B.II.1.d) Crediti v/Stato per mobilità attiva internazionale	5.371	5.371	0	0	0	5.371
1.20.20.10.030.000.00.000	B.II.1.e) Crediti v/Stato per acconto quota fabbisogno sanitario regionale standard	0	0	0	0	0	0
1.20.20.10.035.000.00.000	B.II.1.f) Crediti v/Stato per finanziamento sanitario aggiuntivo corrente	0	0	0	0	0	0
1.20.20.10.040.000.00.000	B.II.1.g) Crediti v/Stato per spesa corrente - altro	431	431	0	431	0	0
1.20.20.10.045.000.00.000	B.II.1.h) Crediti v/Stato per finanziamenti per investimenti	0	0	0	0	0	0
1.20.20.10.050.000.00.000	**B.II.1.i) Crediti v/Stato per ricerca**	**0**	**0**	**0**	**0**	**0**	**0**
1.20.20.10.050.010.00.000	B.II.1.i.1) Crediti v/Stato per ricerca corrente - Ministero della Salute	0	0	0	0	0	0
1.20.20.10.050.020.00.000	B.II.1.i.2) Crediti v/Stato per ricerca finalizzata - Ministero della Salute	0	0	0	0	0	0
1.20.20.10.050.030.00.000	B.II.1.i.3) Crediti v/Stato per ricerca - altre Amministrazioni centrali	0	0	0	0	0	0
1.20.20.10.050.040.00.000	B.II.1.i.4) Crediti v/Stato per ricerca - finanziamenti per investimenti	0	0	0	0	0	0
1.20.20.10.080.000.00.000	B.II.1.l) Crediti v/prefetture	0	0	0	0	0	0
1.20.20.20.000.000.00.000	**B.II.2) Crediti v/Regione**	**2.102.338**	**2.102.338**	**14.474**	**1.429.413**	**321.169**	**337.282**
1.20.20.20.010.000.00.000	**B.II.2.a) Crediti v/Regione o Provincia Autonoma per spesa corrente**	**2.060.836**	**2.060.836**	**11.885**	**1.411.140**	**316.123**	**321.688**
1.20.20.20.010.010.00.000	B.II.2.a.1) Crediti v/Regione o Provincia Autonoma per spesa corrente - IRAP	0	0	0	0	0	0
1.20.20.20.010.020.00.000	B.II.2.a.2) Crediti v/Regione o Provincia Autonoma per spesa corrente - Addizionale IRPEF	0	0	0	0	0	0
1.20.20.20.010.030.00.000	**B.II.2.a.3) Crediti v/Regione o Provincia Autonoma per quota FSR**	**1.198.084**	**1.198.084**	**4.274**	**919.172**	**109.749**	**164.889**

PROPRIETÀ

TOTALE

			DETTAGLIO VALORI CEDUTI				
			321	306	308	309	310
			ATS DELLA CITTA' METROPOLITANA DI MILANO	A.S.L. DELLA PROVINCIA DI LODI	A.S.L. DI MILANO	A.S.L. DELLA PROVINCIA DI MILANO 1	A.S.L. DELLA PROVINCIA DI MILANO 2
CONTO NISAN	DESCRIZIONE	Totale Valore Ceduto al 31 12 2015	Valore al 01 01 2016	Valore Ceduto al 31 12 2015	Valore Ceduto al 31 12 2015	Valore Ceduto al 31 12 2015	Valore Ceduto al 31 12 2015
1.20.20.20.010.030.10.000	B.II.2.a.3.1) Crediti da Regione per Quota capitaria Sanitaria	950.063	950.063	0	804.753	23.238	122.072
1.20.20.20.010.030.20.000	B.II.2.a.3.2) Crediti da Regione per Quota capitaria A.S.S.I.	111.757	111.757	2.984	48.019	37.531	23.223
1.20.20.20.010.030.30.000	B.II.2.a.3.3) Crediti da Regione per Funzioni non tariffate	47.184	47.184	0	34.035	12.524	625
1.20.20.20.010.030.40.000	B.II.2.a.3.4) Crediti da Regione per Obiettivi di PSSR	2.756	2.756	0	332	120	2.304
1.20.20.20.010.030.50.000	B.II.2.a.3.5) Crediti da Regione per Contributi vincolati da FSR	58.581	58.581	270	21.724	34.025	2.562
1.20.20.20.010.030.60.000	B.II.2.a.3.6) Crediti da Regione per Contributi vincolati extra FSR	27.743	27.743	1.020	10.309	2.311	14.103
1.20.20.20.010.040.00.000	B.II.2.a.4) Crediti v/Regione o Provincia Autonoma per mobilità attiva intraregionale	7.611	7.611	7.611	0	0	0
1.20.20.20.010.050.00.000	**B.II.2.a.5) Crediti v/Regione o Provincia Autonoma per mobilità attiva extraregionale**	**635.655**	**635.655**	**0**	**478.538**	**4.685**	**152.432**
1.20.20.20.010.050.10.000	B.II.2.a.5.1) Crediti v/Regione o Provincia Autonoma per mobilità attiva extraregionale A.Ospedaliere	480.856	480.856	0	478.538	2.318	0
1.20.20.20.010.050.20.000	B.II.2.a.5.2) Crediti v/Regione o Provincia Autonoma per mobilità attiva extraregionale Fondazioni (anche pubbliche)	0	0	0	0	0	0
1.20.20.20.010.050.30.000	B.II.2.a.5.3) Crediti v/Regione o Provincia Autonoma per mobilità attiva extraregionale a Privati	154.799	154.799	0	0	2.367	152.432
1.20.20.20.010.060.00.000	B.II.2.a.6) Crediti v/Regione o Provincia Autonoma per acconto quota FSR	0	0	0	0	0	0
1.20.20.20.010.070.00.000	B.II.2.a.7) Crediti v/Regione o Provincia Autonoma per finanziamento sanitario aggiuntivo corrente LEA	0	0	0	0	0	0
1.20.20.20.010.080.00.000	B.II.2.a.8) Crediti v/Regione o Provincia Autonoma per finanziamento sanitario aggiuntivo corrente extra LEA	0	0	0	0	0	0
1.20.20.20.010.090.00.000	B.II.2.a.9) Crediti v/Regione o Provincia Autonoma per spesa corrente - altro	219.486	219.486	0	13.430	201.689	4.367
1.20.20.20.010.100.00.000	B.II.2.a.10) Crediti v/Regione o Provincia Autonoma per ricerca	0	0	0	0	0	0
1.20.20.20.020.000.00.000	**B.II.2.b) Crediti v/Regione o Provincia Autonoma per versamenti a patrimonio netto**	**41.502**	**41.502**	**2.589**	**18.273**	**5.046**	**15.594**
1.20.20.20.020.010.00.000	B.II.2.b.1) Crediti v/Regione o Provincia Autonoma per finanziamenti per investimenti	28.372	28.372	2.589	13.287	4.178	8.318
1.20.20.20.020.020.00.000	B.II.2.b.2) Crediti v/Regione o Provincia Autonoma per incremento fondo dotazione	0	0	0	0	0	0
1.20.20.20.020.030.00.000	B.II.2.b.3) Crediti v/Regione o Provincia Autonoma per ripiano perdite	7.276	7.276	0	0	0	7.276
1.20.20.20.020.040.00.000	B.II.2.b.4) Crediti v/Regione per copertura debiti al 31/12/2005	0	0	0	0	0	0
1.20.20.20.020.050.00.000	B.II.2.b.5) Crediti v/Regione o Provincia Autonoma per ricostituzione risorse da investimenti es. precedenti	5.854	5.854	0	4.986	868	0
1.20.20.30.000.000.00.000	B.II.3) Crediti v/Comuni	5.409	5.409	570	487	2.100	2.252
1.20.20.40.000.000.00.000	**B.II.4) Crediti v/Aziende sanitarie pubbliche**	**225.048**	**225.048**	**82.853**	**51.501**	**35.046**	**55.648**
1.20.20.40.010.000.00.000	**B.II.4.a) Crediti v/Azienda sanitarie pubbliche della Regione**	**223.269**	**223.269**	**82.755**	**50.323**	**34.696**	**55.495**
1.20.20.40.010.010.00.000	**B.II.4.a.1) Crediti v/Aziende sanitarie pubbliche della Regione - per mobilità in compensazione**	**0**	**0**	**0**	**0**	**0**	**0**
1.20.20.40.010.010.10.000	Crediti da Aziende Sanitarie Locali della Regione per mobilità intraregionale in compensazione	0	0	0	0	0	0
1.20.20.40.010.020.00.000	**B.II.4.a.2) Crediti v/Aziende sanitarie pubbliche della Regione - per mobilità non in compensazione**	**533**	**533**	**54**	**0**	**58**	**421**
1.20.20.40.010.020.10.000	Crediti da Aziende Sanitarie Locali della Regione per mobilità non in compensazione	533	533	54	0	58	421
1.20.20.40.010.030.00.000	**B.II.4.a.3) Crediti v/Aziende sanitarie pubbliche della Regione - per altre prestazioni**	**211.148**	**211.148**	**78.968**	**50.323**	**32.042**	**49.815**
1.20.20.40.010.030.10.000	Crediti da Aziende Sanitarie Locali della Regione	101.006	101.006	60.287	4.607	4.689	31.423
1.20.20.40.010.030.20.000	Crediti da Aziende Ospedaliere della Regione	95.325	95.325	18.681	31.197	27.060	18.387
1.20.20.40.010.030.30.000	Crediti da IRCCS e Fondazioni di diritto pubblico della Regione	14.817	14.817	0	14.519	293	5
1.20.20.40.010.040.00.000	**B.II.4.a.4) Crediti v/ ATS per operazioni di conferimento/scorporo LR23/2015**	0	0	0	0	0	0
1.20.20.40.010.050.00.000	**B.II.4.a.5) Crediti v/ ASST per operazioni di conferimento/scorporo LR23/2015**	11.588	11.588	3.733	0	2.596	5.259
1.20.20.40.020.000.00.000	B.II.4.b) Acconto quota FSR da distribuire	0	0	0	0	0	0
1.20.20.40.030.000.00.000	B.II.4.c) Crediti v/Aziende sanitarie pubbliche Extraregione per Mobilità Attiva non in compensazione / Altre prestazioni	1.779	1.779	98	1.178	350	153
1.20.20.50.000.000.00.000	**B.II.5) Crediti v/Società partecipate e/o enti dipendenti dalla Regione**	**1.688**	**1.688**	**0**	**230**	**1.458**	**0**
1.20.20.50.010.000.00.000	**B.II.5.a) Crediti v/Enti Regionali**	**1.688**	**1.688**	**0**	**230**	**1.458**	**0**
1.20.20.50.010.010.00.000	Crediti v/Arpa	1.688	1.688	0	230	1.458	0
1.20.20.50.010.020.00.000	Crediti v/Altri enti regionali	0	0	0	0	0	0
1.20.20.50.020.000.00.000	B.II.5.b) Crediti v/sperimentazioni gestionali	0	0	0	0	0	0
1.20.20.50.030.000.00.000	B.II.5.c) Crediti v/società controllate e collegate (partecipate)	0	0	0	0	0	0
1.20.20.60.000.000.00.000	B.II.6) Crediti v/Erario	154	154	0	2	48	104
1.20.20.70.000.000.00.000	**B.II.7) Crediti v/Altri**	**57.989**	**57.989**	**3.013**	**13.558**	**17.155**	**24.263**
1.20.20.70.010.000.00.000	B.II.7.a) Crediti v/clienti privati	34.455	34.455	2.611	11.759	5.787	14.298
1.20.20.70.020.000.00.000	B.II.7.b) Crediti v/gestioni liquidatorie / stralcio	966	966	0	966	0	0
1.20.20.70.030.000.00.000	B.II.7.c) Crediti v/altri soggetti pubblici	7.299	7.299	147	723	1.659	4.770
1.20.20.70.040.000.00.000	B.II.7.d) Crediti v/altri soggetti pubblici per ricerca	0	0	0	0	0	0
1.20.20.70.050.000.00.000	**B.II.7.e) Altri crediti diversi**	**15.269**	**15.269**	**255**	**110**	**9.709**	**5.195**
1.20.20.70.050.010.00.000	**B.II.7.e.1) Altri crediti diversi - V/Terzi**	**15.269**	**15.269**	**255**	**110**	**9.709**	**5.195**

PROGETTO

TOTALE

			DETTAGLIO VALORI CEDUTI				
			321	306	308	309	310
			ATS DELLA CITTA' METROPOLITANA DI MILANO	A.S.L. DELLA PROVINCIA DI LODI	A.S.L. DI MILANO	A.S.L. DELLA PROVINCIA DI MILANO 1	A.S.L. DELLA PROVINCIA DI MILANO 2
CONTO NISAN	DESCRIZIONE	Totale Valore Ceduto al 31 12 2015	Valore al 01 01 2016	Valore Ceduto al 31 12 2015	Valore Ceduto al 31 12 2015	Valore Ceduto al 31 12 2015	Valore Ceduto al 31 12 2015
1.20.20.70.050.010.10.000	Crediti v/clienti privati per anticipi mobilità attiva	50	50	0	0	0	50
1.20.20.70.050.010.90.000	Altri Crediti diversi	15.219	15.219	255	110	9.709	5.145
1.20.20.70.050.020.00.000	**B.II.7.e.2) Altri crediti diversi - V/Gestioni interne**	**0**	**0**	**0**	**0**	**0**	**0**
1.20.20.70.050.020.10.000	Crediti da Bilancio Sanitario	0	0	0	0	0	0
1.20.20.70.050.020.20.000	Crediti da Bilancio A.S.S.I.	0	0	0	0	0	0
1.20.20.70.050.020.30.000	Crediti da Bilancio Sociale	0	0	0	0	0	0
1.20.20.70.050.020.40.000	Crediti da Bilancio Ricerca	0	0	0	0	0	0
1.20.30.00.000.000.00.000	**B.III. Attività finanziarie che non costituiscono immobilizzazioni**	**21**	**21**	**21**	**0**	**0**	**0**
1.20.30.10.010.000.00.000	Partecipazioni in imprese controllate	0	0	0	0	0	0
1.20.30.10.015.000.00.000	Partecipazioni in imprese collegate	0	0	0	0	0	0
1.20.30.10.020.000.00.000	Partecipazioni in altre imprese	21	21	21	0	0	0
1.20.30.20.000.000.00.000	Altri titoli (diversi dalle partecipazioni)	0	0	0	0	0	0
1.20.40.00.000.000.00.000	**B.IV. Disponibilità liquide**	**75.864**	**75.864**	**3.486**	**37.725**	**24.487**	**10.166**
1.20.40.10.000.000.00.000	Cassa	3	3	3	0	0	0
1.20.40.20.000.000.00.000	Istituto tesoriere	13.494	13.494	3.349	0	0	10.145
1.20.40.25.000.000.00.000	Tesoreria Unica	61.774	61.774	0	37.287	24.487	0
1.20.40.30.000.000.00.000	Conto corrente postale	593	593	134	438	0	21
1.30.00.00.000.000.00.000	C) RATEI E RISCONTI ATTIVI	5.127	5.127	1.525	60	0	3.542
1.30.10.00.000.000.00.000	**C.I Ratei attivi**	**0**	**0**	**0**	**0**	**0**	**0**
1.30.10.10.000.000.00.000	C.I.1) Ratei attivi v/terzi	0	0	0	0	0	0
1.30.10.20.000.000.00.000	**C.I.2) Ratei attivi v/Aziende sanitarie pubbliche della Regione**	**0**	**0**	**0**	**0**	**0**	**0**
1.30.10.20.010.000.00.000	Degenze in corso al 31/12	0	0	0	0	0	0
1.30.10.20.020.000.00.000	Ratei attivi verso Asl/Ao/Fondazioni della Regione	0	0	0	0	0	0
1.30.20.00.000.000.00.000	**C.II Risconti attivi**	**5.127**	**5.127**	**1.525**	**60**	**0**	**3.542**
1.30.20.10.000.000.00.000	C.II.1) Risconti attivi v/terzi	5.127	5.127	1.525	60	0	3.542
1.30.20.20.000.000.00.000	C.II.2) Risconti attivi v/Aziende sanitarie pubbliche della Regione	0	0	0	0	0	0
1.60.00.00.000.000.00.000	D) CONTI D'ORDINE	10.727	10.727	27	4.594	0	6.106
1.60.10.00.000.000.00.000	D.I) Canoni di leasing ancora da pagare	0	0	0	0	0	0
1.60.20.00.000.000.00.000	D.II) Depositi cauzionali	207	207	0	207	0	0
1.60.30.00.000.000.00.000	D.III) Beni in comodato	0	0	0	0	0	0
1.60.40.00.000.000.00.000	**D.IV) Altri conti d'ordine**	**10.520**	**10.520**	**27**	**4.387**	**0**	**6.106**
1.60.40.10.000.000.00.000	Garanzie prestate	1.069	1.069	0	1.069	0	0
1.60.40.20.000.000.00.000	Garanzie ricevute	6.246	6.246	0	2.455	0	3.791
1.60.40.25.000.000.00.000	Beni in contenzioso	0	0	0	0	0	0
1.60.40.30.000.000.00.000	Altri impegni assunti	3.205	3.205	27	863	0	2.315
3.00.00.00.000.000.00.000	PASSIVITA'	2.561.619	2.561.619	106.473	1.599.414	411.882	443.900
3.10.00.00.000.000.00.000	A) PATRIMONIO NETTO	120.034	120.034	1.021	107.984	9.674	1.355
3.10.10.00.000.000.00.000	A.I) FONDO DI DOTAZIONE	0	0	0	0	0	0
3.10.20.00.000.000.00.000	**A.II) FINANZIAMENTI PER INVESTIMENTI**	**91.473**	**91.473**	**931**	**79.681**	**9.645**	**1.216**
3.10.20.10.000.000.00.000	A.II.1) Finanziamenti per beni di prima dotazione	39.709	39.709	0	32.512	6.728	469
3.10.20.20.000.000.00.000	**A.II.2) Finanziamenti da Stato per investimenti**	**0**	**0**	**0**	**0**	**0**	**0**
3.10.20.20.010.000.00.000	A.II.2.a) Finanziamenti da Stato per investimenti - ex art. 20 legge 67/88	0	0	0	0	0	0
3.10.20.20.020.000.00.000	A.II.2.b) Finanziamenti da Stato per investimenti - ricerca	0	0	0	0	0	0
3.10.20.20.030.000.00.000	A.II.2.c) Finanziamenti da Stato per investimenti - altro	0	0	0	0	0	0
3.10.20.30.000.000.00.000	A.II.3) Finanziamenti da Regione per investimenti	44.632	44.632	908	40.912	2.171	641
3.10.20.40.000.000.00.000	A.II.4) Finanziamenti da altri soggetti pubblici per investimenti	359	359	0	359	0	0
3.10.20.50.000.000.00.000	A.II.5) Finanziamenti per investimenti da rettifica contributi in conto esercizio	6.773	6.773	23	5.898	746	106
3.10.30.00.000.000.00.000	A.III) RISERVE DA DONAZIONI E LASCITI VINCOLATI AD INVESTIMENTI	1.230	1.230	0	1.199	31	0
3.10.40.00.000.000.00.000	**A.IV) ALTRE RISERVE**	**31.746**	**31.746**	**90**	**31.652**	**0**	**4**
3.10.40.10.000.000.00.000	A.IV.1) Riserve da rivalutazioni	0	0	0	0	0	0
3.10.40.20.000.000.00.000	A.IV.2) Riserve da plusvalenze da reinvestire	29.913	29.913	90	29.823	0	0
3.10.40.30.000.000.00.000	A.IV.3) Contributi da reinvestire	0	0	0	0	0	0
3.10.40.40.000.000.00.000	A.IV.4) Riserve da utili di esercizio destinati ad investimenti	0	0	0	0	0	0
3.10.40.50.000.000.00.000	A.IV.5) Riserve diverse	1.833	1.833	0	1.829	0	4
3.10.50.00.000.000.00.000	**A.V) CONTRIBUTI PER RIPIANO PERDITE**	**1.246**	**1.246**	**0**	**320**	**791**	**135**
3.10.50.10.000.000.00.000	A.V.1) Contributi per copertura debiti al 31/12/2005	0	0	0	0	0	0

TOTALE

			DETTAGLIO VALORI CEDUTI				
			321	306	308	309	310
			ATS DELLA CITTA' METROPOLITANA DI MILANO	A.S.L. DELLA PROVINCIA DI LODI	A.S.L. DI MILANO	A.S.L. DELLA PROVINCIA DI MILANO 1	A.S.L. DELLA PROVINCIA DI MILANO 2
CONTO NISAN	DESCRIZIONE	Totale Valore Ceduto al 31 12 2015	Valore al 01 01 2016	Valore Ceduto al 31 12 2015	Valore Ceduto al 31 12 2015	Valore Ceduto al 31 12 2015	Valore Ceduto al 31 12 2015
3.10.50.20.000.000.00.000	A.V.2) Contributi per ricostituzione risorse da investimenti esercizi precedenti	1.111	1.111	0	320	791	0
3.10.50.30.000.000.00.000	A.V.3) Altro	135	135	0	0	0	135
3.10.60.00.000.000.00.000	A.VI) UTILI (PERDITE) PORTATI A NUOVO	(5.661)	(5.661)	0	(4.868)	(793)	0
3.10.70.00.000.000.00.000	A.VII) UTILE (PERDITA) D'ESERCIZIO	0	0	0	0	0	0
3.20.00.00.000.000.00.000	B) FONDI PER RISCHI ED ONERI	195.925	195.925	11.835	105.607	43.412	35.071
3.20.10.00.000.000.00.000	**B.I) Fondi per imposte, anche differite**	**575**	**575**	**11**	**0**	**564**	**0**
3.20.10.10.000.000.00.000	Fondi per imposte	575	575	11	0	564	0
3.20.10.20.000.000.00.000	Altri fondi per imposte	0	0	0	0	0	0
3.20.20.00.000.000.00.000	**B.II) Fondi per rischi**	**7.959**	**7.959**	**300**	**4.651**	**2.155**	**853**
3.20.20.10.000.000.00.000	B.II.1) Fondo rischi per cause civili ed oneri processuali	3.256	3.256	300	815	1.674	467
3.20.20.20.000.000.00.000	B.II.2) Fondo rischi per contenzioso personale dipendente	353	353	0	180	0	173
3.20.20.30.000.000.00.000	B.II.3) Fondo rischi connessi all'acquisto di prestazioni sanitarie da private	150	150	0	150	0	0
3.20.20.40.000.000.00.000	B.II.4) Fondo rischi per copertura diretta dei rischi (autoassicurazione)	422	422	0	209	0	213
3.20.20.50.000.000.00.000	B.II.5) Altri fondi rischi	3.778	3.778	0	3.297	481	0
3.20.30.00.000.000.00.000	**B.III) Fondi da distribuire**	**0**	**0**	**0**	**0**	**0**	**0**
3.20.30.10.000.000.00.000	B.III.1) FSR indistinto da distribuire	0	0	0	0	0	0
3.20.30.20.000.000.00.000	B.III.2) FSR vincolato da distribuire	0	0	0	0	0	0
3.20.30.30.000.000.00.000	B.III.3) Fondo per ripiano disavanzi pregressi	0	0	0	0	0	0
3.20.30.40.000.000.00.000	B.III.4) Fondo finanziamento sanitario aggiuntivo corrente LEA	0	0	0	0	0	0
3.20.30.50.000.000.00.000	B.III.5) Fondo finanziamento sanitario aggiuntivo corrente extra LEA	0	0	0	0	0	0
3.20.30.60.000.000.00.000	B.III.6) Fondo finanziamento per ricerca	0	0	0	0	0	0
3.20.30.70.000.000.00.000	B.III.7) Fondo finanziamento per investimenti	0	0	0	0	0	0
3.20.40.00.000.000.00.000	**B.IV) Quote inutilizzate contributi**	**148.288**	**148.288**	**5.905**	**89.791**	**25.499**	**27.093**
3.20.40.10.000.000.00.000	**B.IV.1) Quote inutilizzate contributi da Regione o Prov. Aut. per quota F.S. vincolato**	**64.412**	**64.412**	**2.153**	**33.540**	**11.289**	**17.430**
3.20.40.10.010.000.00.000	Quote inutilizzate contributi da Regione o Prov. Aut. per quota F.S. indistinto	61.786	61.786	2.101	32.879	11.139	15.667
3.20.40.10.020.000.00.000	Quote inutilizzate contributi da Regione o Prov. Aut. per quota F.S. vincolato	2.529	2.529	52	640	149	1.688
3.20.40.10.030.000.00.000	Quote inutilizzate contributi vincolati dell'esercizio da Asl/Ao/Fondazioni per quota FSR Indistinto	0	0	0	0	0	0
3.20.40.10.040.000.00.000	Quote inutilizzate contributi vincolati dell'esercizio da Asl/Ao/Fondazioni per quota FSR Vincolato	97	97	0	21	1	75
3.20.40.20.000.000.00.000	B.IV.2) Quote inutilizzate contributi vincoleti da soggetti pubblici (extra fondo)	83.060	83.060	3.623	55.990	14.060	9.387
3.20.40.30.000.000.00.000	**B.IV.3) Quote inutilizzate contributi per ricerca**	**0**	**0**	**0**	**0**	**0**	**0**
3.20.40.30.010.000.00.000	Quote inutilizzate contributi vincolati dell'esercizio per ricerca da Ministero	0	0	0	0	0	0
3.20.40.30.020.000.00.000	Quote inutilizzate contributi vincolati dell'esercizio per ricerca da Regione	0	0	0	0	0	0
3.20.40.30.030.000.00.000	Quote inutilizzate contributi vincolati dell'esercizio per ricerca da Asl/Ao/Fondazioni	0	0	0	0	0	0
3.20.40.30.040.000.00.000	Quote inutilizzate contributi vincolati dell'esercizio per ricerca da altri Enti Pubblici	0	0	0	0	0	0
3.20.40.30.050.000.00.000	Quote inutilizzate contributi vincolati dell'esercizio per ricerca da privati	0	0	0	0	0	0
3.20.40.40.000.000.00.000	B.IV.4) Quote inutilizzate contributi vincolati da privati	816	816	129	261	150	276
3.20.50.00.000.000.00.000	**B.V) Altri fondi per oneri e spese**	**39.103**	**39.103**	**5.619**	**11.165**	**15.194**	**7.125**
3.20.50.10.000.000.00.000	**B.V.1) Fondi integrativi pensione**	**320**	**320**	**320**	**0**	**0**	**0**
3.20.50.10.010.000.00.000	Fondi integrativi pensione aziendali	0	0	0	0	0	0
3.20.50.10.020.000.00.000	Fondo integrativo pensione contrattuale	320	320	320	0	0	0
3.20.50.20.000.000.00.000	**B.V.2) Fondo per rinnovi contrattuali**	**20.003**	**20.003**	**1.326**	**8.232**	**5.797**	**4.648**
3.20.50.20.010.000.00.000	Fondo per Rinnovi contratt. - dirigenza medica	3.619	3.619	586	751	1.659	623
3.20.50.20.020.000.00.000	Fondo per Rinnovi contratt.- dirigenza non medica	731	731	0	419	0	312
3.20.50.20.030.000.00.000	Fondo per Rinnovi contratt.: - comparto	1.762	1.762	0	976	0	786
3.20.50.20.040.000.00.000	Fondo per Rinnovi convenzioni MMG/Pls/MCA ed altri	13.891	13.891	740	6.086	4.138	2.927
3.20.50.20.050.000.00.000	Fondo per Rinnovi contratt.: medici SUMAI	0	0	0	0	0	0
3.20.50.30.000.000.00.000	B.V.3) Altri fondi per oneri e spese	18.780	18.780	3.973	2.933	9.397	2.477
3.30.00.00.000.000.00.000	C) TRATTAMENTO DI FINE RAPPORTO	6.645	6.645	6	4.575	1.448	616
3.30.10.00.000.000.00.000	**C.I) Fondo per premi operosità**	**6.645**	**6.645**	**6**	**4.575**	**1.448**	**616**
3.30.10.10.000.000.00.000	Premi Sumai fino al 1994	43	43	0	0	43	0
3.30.10.20.000.000.00.000	Premi Sumai dal 1995/1997	59	59	0	0	59	0
3.30.10.30.000.000.00.000	Premi Sumai dal 1/1/1998	6.543	6.543	6	4.575	1.346	616
3.30.20.00.000.000.00.000	**C.II) Fondo per trattamento di fine rapporto dipendenti**	**0**	**0**	**0**	**0**	**0**	**0**
3.40.00.00.000.000.00.000	D) DEBITI	2.238.975	2.238.975	93.521	1.381.240	357.348	406.866
3.40.10.00.000.000.00.000	D.I. Debiti per Mutui passivi	0	0	0	0	0	0

PROPRIETÀ

TOTALE

			DETTAGLIO VALORI CEDUTI				
			321	306	308	309	310
			ATS DELLA CITTA' METROPOLITANA DI MILANO	A.S.L. DELLA PROVINCIA DI LODI	A.S.L. DI MILANO	A.S.L. DELLA PROVINCIA DI MILANO 1	A.S.L. DELLA PROVINCIA DI MILANO 2
CONTO NISAN	DESCRIZIONE	Totale Valore Ceduto al 31 12 2015	Valore al 01 01 2016	Valore Ceduto al 31 12 2015	Valore Ceduto al 31 12 2015	Valore Ceduto al 31 12 2015	Valore Ceduto al 31 12 2015
3.40.20.00.000.000.00.000	**D.II. Debiti v/Stato**	0	0	0	0	0	0
3.40.20.10.000.000.00.000	D.II.1) Debiti v/Stato per mobilità passiva extraregionale	0	0	0	0	0	0
3.40.20.20.000.000.00.000	D.II.2) Debiti v/Stato per mobilità passiva internazionale	0	0	0	0	0	0
3.40.20.30.000.000.00.000	D.II.3) Acconto quota FSR v/Stato	0	0	0	0	0	0
3.40.20.40.000.000.00.000	D.II.4) Debiti v/Stato per restituzione finanziamenti - per ricerca	0	0	0	0	0	0
3.40.20.50.000.000.00.000	D.II.5) Altri debiti v/Stato - Ministeri	0	0	0	0	0	0
3.40.30.00.000.000.00.000	**D.III. Debiti v/Regione**	1.079.402	1.079.402	59.557	581.664	174.272	263.909
3.40.30.10.000.000.00.000	D.III.1) Debiti v/Regione o Provincia Autonoma per finanziamenti	0	0	0	0	0	0
3.40.30.20.000.000.00.000	D.III.2) Debiti v/Regione o Provincia Autonoma per mobilità passiva intraregionale	0	0	0	0	0	0
3.40.30.30.000.000.00.000	D.III.3) Debiti v/Regione o Provincia Autonoma per mobilità passiva extraregionale	0	0	0	0	0	0
3.40.30.40.000.000.00.000	D.III.4) Acconto quota FSR da Regione o Provincia Autonoma (non regolarizzato)	821.992	821.992	919	555.868	2.042	263.163
3.40.30.50.000.000.00.000	D.III.5.a) Altri debiti v/Regione o Provincia Autonoma	151	151	119	0	32	0
3.40.30.60.000.000.00.000	D.III.5.b) Altri debiti vs Regione per restituzione annualità 2011 e precedenti	254.606	254.606	58.519	24.272	171.069	746
3.40.30.70.000.000.00.000	D.III.5.c) Debiti vs Regione per recuperi prestazioni STP	2.653	2.653	0	1.524	1.129	0
3.40.40.00.000.000.00.000	D.IV. Debiti v/Comuni	10.487	10.487	32	413	3.496	6.546
3.40.50.00.000.000.00.000	**D.V. Debiti v/Aziende sanitarie pubbliche**	634.325	634.325	15.537	475.849	111.044	31.895
3.40.50.10.000.000.00.000	**D.V.1) Debiti v/Aziende sanitarie pubbliche della Regione**	634.212	634.212	15.536	475.785	111.008	31.883
3.40.50.10.010.000.00.000	**D.V.1.a) Debiti v/Aziende sanitarie pubbliche della Regione - per quota FSR**	0	0	0	0	0	0
3.40.50.10.010.010.00.000	Debiti v/ASL della Regione - per quota FSR	0	0	0	0	0	0
3.40.50.10.010.020.00.000	Debiti v/Az. Ospedaliere della Regione - per quota FSR	0	0	0	0	0	0
3.40.50.10.010.030.00.000	Debiti v/Irccs - Fondazioni di dir. Pubblico della Regione - per quota FSR	0	0	0	0	0	0
3.40.50.10.020.000.00.000	D.V.1.b) Debiti v/Aziende sanitarie pubbliche della Regione - per finanziamento sanitario aggiuntivo corrente LEA	0	0	0	0	0	0
3.40.50.10.030.000.00.000	D.V.1.c) Debiti v/Aziende sanitarie pubbliche della Regione - per finanziamento sanitario aggiuntivo corrente extra LEA	0	0	0	0	0	0
3.40.50.10.040.000.00.000	**D.V.1.d) Debiti v/Aziende sanitarie pubbliche della Regione - per mobilità in compensazione**	0	0	0	0	0	0
3.40.50.10.040.010.00.000	Debiti verso Aziende Sanitarie Locali della Regione per mobilità intraregionale	0	0	0	0	0	0
3.40.50.10.040.020.00.000	Debiti verso Aziende Sanitarie Locali della regione per anticipi mobilità attiva privata extraregione	0	0	0	0	0	0
3.40.50.10.050.000.00.000	D.V.1.e) Debiti v/Aziende sanitarie pubbliche della Regione - per mobilità non in compensazione	615	615	103	0	301	211
3.40.50.10.060.000.00.000	**D.V.1.f) Debiti v/Aziende sanitarie pubbliche della Regione - per altre prestazioni**	626.325	626.325	15.432	475.785	103.923	31.185
3.40.50.10.060.010.00.000	Debiti verso Aziende Sanitarie Locali della Regione	133.264	133.264	1.453	109.577	14.255	7.979
3.40.50.10.060.020.00.000	Debiti verso Aziende Ospedaliere della Regione	368.357	368.357	13.939	241.601	89.630	23.187
3.40.50.10.060.030.00.000	Debiti verso Irccs e Fondazioni di diritto pubblico della Regione	124.704	124.704	40	124.607	38	19
3.40.50.10.070.000.00.000	**D.V.1.g) Debiti v/ ATS per operazioni di conferimento/scorporo LR23/2015**	0	0	0	0	0	0
3.40.50.10.080.000.00.000	**D.V.1.h) Debiti v/ ASST per operazioni di conferimento/scorporo LR23/2015**	7.272	7.272	1	0	6.784	487
3.40.50.20.000.000.00.000	**D.V.2) Debiti v/Aziende sanitarie pubbliche Extraregione**	113	113	1	64	36	12
3.40.50.20.010.000.00.000	D.V.2.1) Debiti v/Aziende sanitarie pubbliche di altre Regioni per Mobilità passiva non compensata - Altre prestazioni	113	113	1	64	36	12
3.40.50.20.020.000.00.000	D.V.2.2) Debiti v/Aziende sanitarie pubbliche di altre Regioni - Altro	0	0	0	0	0	0
3.40.50.30.000.000.00.000	D.V.3) Debiti v/Aziende sanitarie pubbliche della Regione per versamenti c/patrimonio netto	0	0	0	0	0	0
3.40.60.00.000.000.00.000	**D.VI. DEBITI V/ SOCIETA' PARTECIPATE E/O ENTI DIPENDENTI DELLA REGIONE**	423	423	0	4	419	0
3.40.60.10.000.000.00.000	**D.VI.1) Debiti v/enti regionali**	423	423	0	4	419	0
3.40.60.10.010.000.00.000	Debiti v/Arpa	423	423	0	4	419	0
3.40.60.10.020.000.00.000	Debiti v/altri Enti regionali	0	0	0	0	0	0
3.40.60.20.000.000.00.000	D.VI.2) Debiti v/sperimentazioni gestionali	0	0	0	0	0	0
3.40.60.30.000.000.00.000	**D.VI.3) Debiti v/altre partecipate**	0	0	0	0	0	0
3.40.60.30.010.000.00.000	Debiti v/società controllate	0	0	0	0	0	0
3.40.60.30.020.000.00.000	Debiti v/società collegate	0	0	0	0	0	0
3.40.70.00.000.000.00.000	**D.VII. Debiti v/Fornitori**	452.592	452.592	15.061	300.338	49.731	87.462
3.40.70.10.000.000.00.000	**D.VII.1) Debiti verso erogatori (privati accreditati e convenzionati) di prestazioni sanitarie**	373.125	373.125	9.446	249.060	33.821	80.798
3.40.70.10.010.000.00.000	Debiti verso Aziende sanitarie private (sanità)	255.687	255.687	1.431	191.901	3.757	58.598
3.40.70.10.020.000.00.000	Debiti verso Aziende e Enti socio-sanitari pubblici (assl)	1.318	1.318	918	4	396	0
3.40.70.10.030.000.00.000	Debiti verso Aziende e Enti socio-sanitari privati (assl)	42.065	42.065	1.741	26.508	8.894	4.922
3.40.70.10.040.000.00.000	Debiti verso Farmacie convenzionate	34.084	34.084	3.101	11.621	11.693	7.669
3.40.70.10.050.000.00.000	Debiti verso MMG, PLS e MCA	39.971	39.971	2.255	19.026	9.081	9.609

PROPRIETÀ

TOTALE

			DETTAGLIO VALORI CEDUTI				
			321	306	308	309	310
			ATS DELLA CITTA' METROPOLITANA DI MILANO	A.S.L. DELLA PROVINCIA DI LODI	A.S.L. DI MILANO	A.S.L. DELLA PROVINCIA DI MILANO 1	A.S.L. DELLA PROVINCIA DI MILANO 2
CONTO NISAN	DESCRIZIONE	Totale Valore Ceduto al 31 12 2015	Valore al 01 01 2016	Valore Ceduto al 31 12 2015	Valore Ceduto al 31 12 2015	Valore Ceduto al 31 12 2015	Valore Ceduto al 31 12 2015
3.40.70.10.060.000.00.000	Debiti verso erogatori sanitari privati per mobilità attiva privata extraregione	0	0	0	0	0	0
3.40.70.20.000.000.00.000	**D.VII.2) Debiti verso altri fornitori**	**79.467**	**79.467**	**5.615**	**51.278**	**15.910**	**6.664**
3.40.70.20.010.000.00.000	Debiti verso Fornitori di Beni e Altri servizi sanitari	43.194	43.194	2.039	22.867	11.678	6.610
3.40.70.20.020.000.00.000	Debiti verso Fornitori di Beni e Servizi non sanitari	36.273	36.273	3.576	28.411	4.232	54
3.40.80.00.000.000.00.000	D.VIII. Debiti v/Istituto tesoriere	3	3	0	3	0	0
3.40.90.00.000.000.00.000	D.IX. Debiti Tributari	7.205	7.205	257	3.407	1.192	2.349
3.40.93.00.000.000.00.000	D.X. Debiti v/Istituti previdenziali, assistenziali e sicurezza sociale	18.343	18.343	647	6.547	5.604	5.545
3.40.95.00.000.000.00.000	**D.XI. Debiti v/Altri**	**36.195**	**36.195**	**2.430**	**13.023**	**11.590**	**9.152**
3.40.95.10.000.000.00.000	D.XI.1) Debiti v/altri finanziatori	0	0	0	0	0	0
3.40.95.20.000.000.00.000	**D.XI.2) Debiti v/dipendenti**	**16.668**	**16.668**	**1.867**	**9.097**	**4.388**	**1.316**
3.40.95.20.010.000.00.000	Debiti verso dipendenti	16.651	16.651	1.867	9.097	4.371	1.316
3.40.95.20.020.000.00.000	Debiti verso dipendenti per rinnovi contrattuali	0	0	0	0	0	0
3.40.95.20.030.000.00.000	Liquidazioni a dipendenti	0	0	0	0	0	0
3.40.95.20.040.000.00.000	Debiti per ferie non godute	17	17	0	0	17	0
3.40.95.30.000.000.00.000	D.XI.3) Debiti v/gestioni liquidatorie/stralcio	966	966	0	966	0	0
3.40.95.40.000.000.00.000	**D.XI.4) Altri debiti diversi**	**18.561**	**18.561**	**563**	**2.960**	**7.202**	**7.836**
3.40.95.40.010.000.00.000	D.XI.4.a) Altri debiti diversi - V/Privati	15.642	15.642	9	1.905	7.202	6.526
3.40.95.40.020.000.00.000	D.XI.4.b) Altri debiti diversi - V/Enti Pubblici	2.919	2.919	554	1.055	0	1.310
3.40.95.40.030.000.00.000	**D.XI.4.c) Altri debiti diversi - V/Gestioni interne**	**0**	**0**	**0**	**0**	**0**	**0**
3.40.95.40.030.010.00.000	Debiti verso Bilancio Sanitario	0	0	0	0	0	0
3.40.95.40.030.020.00.000	Debiti verso Bilancio A.S.S.I.	0	0	0	0	0	0
3.40.95.40.030.030.00.000	Debiti verso Bilancio Sociale	0	0	0	0	0	0
3.40.95.40.030.040.00.000	Debiti verso Bilancio Ricerca	0	0	0	0	0	0
3.50.00.00.000.000.00.000	E) RATEI E RISCONTI PASSIVI	40	40	40	0	0	0
3.50.10.00.000.000.00.000	**E.I Ratei passivi**	**0**	**0**	**0**	**0**	**0**	**0**
3.50.10.10.000.000.00.000	E.I.1) Ratei passivi v/terzi	0	0	0	0	0	0
3.50.10.20.000.000.00.000	**E.I.2) Ratei passivi v/Aziende sanitarie pubbliche della Regione**	**0**	**0**	**0**	**0**	**0**	**0**
3.50.10.20.010.000.00.000	Degenze in corso Asl/Ao/Fondazioni della Regione	0	0	0	0	0	0
3.50.10.20.020.000.00.000	Degenze in corso altre Aziende sanitarie Extraregione	0	0	0	0	0	0
3.50.10.20.090.000.00.000	Ratei passivi verso Asl/Ao/Fondazioni della Regione	0	0	0	0	0	0
3.50.20.00.000.000.00.000	**E.II Risconti passivi**	**40**	**40**	**40**	**0**	**0**	**0**
3.50.20.10.000.000.00.000	E.II.1) Risconti passivi v/terzi	40	40	40	0	0	0
3.50.20.20.000.000.00.000	E.II.2) Risconti passivi v/Aziende sanitarie pubbliche della Regione	0	0	0	0	0	0
3.60.00.00.000.000.00.000	F) CONTI D'ORDINE	10.727	10.727	27	4.594	0	6.106
3.60.10.00.000.000.00.000	F.I) Canoni di leasing ancora da pagare	0	0	0	0	0	0
3.60.20.00.000.000.00.000	F.II) Depositi cauzionali	207	207	0	207	0	0
3.60.30.00.000.000.00.000	F.III) Beni in comodato	0	0	0	0	0	0
3.60.40.00.000.000.00.000	**F.IV) Altri conti d'ordine**	**10.520**	**10.520**	**27**	**4.387**	**0**	**6.106**
3.60.40.10.000.000.00.000	Garanzie prestate (fidejussioni, avalli, altre garanzie personali e reali)	1.069	1.069	0	1.069	0	0
3.60.40.20.000.000.00.000	Garanzie ricevute (fidejussioni, avalli, altre garanzie personali e reali)	8.561	8.561	0	2.455	0	6.106
3.60.40.25.000.000.00.000	Beni in contenzioso	0	0	0	0	0	0
3.60.40.30.000.000.00.000	Altri impegni assunti	890	890	27	863	0	0
	Quadratura	0	0	0	0	0	0

PUBBLICA S.p.A.

SANITARIO

			DETTAGLIO VALORI CEDUTI				
			321	306	308	309	310
			ATS DELLA CITTA' METROPOLITANA DI MILANO	A.S.L. DELLA PROVINCIA DI LODI	A.S.L. DI MILANO	A.S.L. DELLA PROVINCIA DI MILANO 1	A.S.L. DELLA PROVINCIA DI MILANO 2
CONTO NISAN	DESCRIZIONE	Totale Valore Ceduto al 31 12 2015	Valore al 01 01 2016	Valore Ceduto al 31 12 2015	Valore Ceduto al 31 12 2015	Valore Ceduto al 31 12 2015	Valore Ceduto al 31 12 2015
1.00.00.00.000.000.00.000	TOTALE ATTIVITA'	2.391.797	2.391.797	90.796	1.537.947	353.069	409.986
1.10.00.00.000.000.00.000	A) IMMOBILIZZAZIONI	78.570	78.570	426	64.158	10.231	3.855
1.10.10.00.000.000.00.000	**A.I. Immobilizzazioni immateriali**	**4.198**	**4.198**	**140**	**573**	**2.108**	**1.377**
1.10.10.10.000.000.00.000	**A.I.1 Costi di impianto e ampliamento**	**0**	**0**	**0**	**0**	**0**	**0**
1.10.10.10.010.000.00.000	**A.I.1.a) Costi di impianto e di ampliamento.**	**0**	**0**	**0**	**0**	**0**	**0**
1.10.10.10.010.010.00.000	Costi di impianto e di ampliamento (non sterilizzati)	0	0	0	0	0	0
1.10.10.10.010.012.00.000	Costi di impianto e di ampliamento (sterilizzati)	0	0	0	0	0	0
1.10.10.10.020.000.00.000	**A.I.1.b) Fondo ammortamento Costi di impianto e di ampliamento**	**0**	**0**	**0**	**0**	**0**	**0**
1.10.10.10.020.010.00.000	F.do amm. Costi di impianto e di ampliamento (non sterilizzati)	0	0	0	0	0	0
1.10.10.10.020.012.00.000	F.do amm. Costi di impianto e di ampliamento (sterilizzati)	0	0	0	0	0	0
1.10.10.20.000.000.00.000	**A.I.2 Costi di ricerca e sviluppo.**	**0**	**0**	**0**	**0**	**0**	**0**
1.10.10.20.010.000.00.000	**A.I.2.a) Costi di ricerca e sviluppo.**	**0**	**0**	**0**	**0**	**0**	**0**
1.10.10.20.010.010.00.000	Costi di ricerca e sviluppo (non sterilizzati)	0	0	0	0	0	0
1.10.10.20.010.012.00.000	Costi di ricerca e sviluppo (sterilizzati)	0	0	0	0	0	0
1.10.10.20.020.000.00.000	**A.I.2.b) Fondo ammortamento Costi di ricerca e sviluppo.**	**0**	**0**	**0**	**0**	**0**	**0**
1.10.10.20.020.010.00.000	F.do amm. Costi di ricerca e sviluppo (non sterilizzati)	0	0	0	0	0	0
1.10.10.20.020.012.00.000	F.do amm. Costi di ricerca e sviluppo (sterilizzati)	0	0	0	0	0	0
1.10.10.30.000.000.00.000	**A.I.3 Diritti di brevetto e diritti di utilizzazione delle opere dell'ingegno.**	**93**	**93**	**0**	**93**	**0**	**0**
1.10.10.30.010.000.00.000	**A.I.3.a) Diritti di brevetto e diritti di utilizzazione delle opere dell'ingegno - Attività di ricerca**	**0**	**0**	**0**	**0**	**0**	**0**
1.10.10.30.010.010.00.000	Diritti di brevetto industriale - Attività di ricerca - (Non sterilizzati)	0	0	0	0	0	0
1.10.10.30.010.012.00.000	Diritti di brevetto industriale - Attività di ricerca - (Sterilizzati)	0	0	0	0	0	0
1.10.10.30.010.020.00.000	Diritti di utilizzazione delle opere dell'ingegno - Attività di ricerca - (Non sterilizzati)	0	0	0	0	0	0
1.10.10.30.010.022.00.000	Diritti di utilizzazione delle opere dell'ingegno - Attività di ricerca - (Sterilizzati)	0	0	0	0	0	0
1.10.10.30.020.000.00.000	**A.I.3.b) Fondo ammortamento Diritti di brevetto e diritti di utilizzazione delle opere dell'ingegno - Attività di ricerca**	**0**	**0**	**0**	**0**	**0**	**0**
1.10.10.30.020.010.00.000	F.do amm. Diritti di brevetto industriale -Ricerca -(Non sterilizzati)	0	0	0	0	0	0
1.10.10.30.020.012.00.000	F.do amm. Diritti di brevetto industriale -Ricerca -(Sterilizzati)	0	0	0	0	0	0
1.10.10.30.020.020.00.000	F.do amm. Diritti di utilizzazione delle opere dell'ingegno - Ricerca - (Non sterilizzati)	0	0	0	0	0	0
1.10.10.30.020.022.00.000	F.do amm. Diritti di utilizzazione delle opere dell'ingegno - Ricerca - (Sterilizzati)	0	0	0	0	0	0
1.10.10.30.030.000.00.000	**A.I.3.c) Diritti di brevetto e diritti di utilizzazione delle opere dell'ingegno - Altri**	**2.297**	**2.297**	**0**	**2.297**	**0**	**0**
1.10.10.30.030.010.00.000	Diritti di brevetto industriale - Altri - (Non sterilizzati)	0	0	0	0	0	0
1.10.10.30.030.012.00.000	Diritti di brevetto industriale - Altri - (Sterilizzati)	0	0	0	0	0	0
1.10.10.30.030.020.00.000	Diritti di utilizzazione delle opere dell'ingegno - Altri - (Non sterilizzati)	1.718	1.718	0	1.718	0	0
1.10.10.30.030.022.00.000	Diritti di utilizzazione delle opere dell'ingegno - Altri - (Sterilizzati)	579	579	0	579	0	0
1.10.10.30.040.000.00.000	**A.I.3.d) Fondo ammortamento Diritti di brevetto e diritti di utilizzazione delle opere dell'ingegno - Attività di ricerca**	**2.204**	**2.204**	**0**	**2.204**	**0**	**0**
1.10.10.30.040.010.00.000	F.do amm. Diritti di brevetto industriale -Altri -(Non sterilizzati)	0	0	0	0	0	0
1.10.10.30.040.012.00.000	F.do amm. Diritti di brevetto industriale -Altri -(Sterilizzati)	0	0	0	0	0	0
1.10.10.30.040.020.00.000	F.do amm. Diritti di utilizzazione delle opere dell'ingegno - Altri - (Non sterilizzati)	1.756	1.756	0	1.756	0	0
1.10.10.30.040.022.00.000	F.do amm. Diritti di utilizzazione delle opere dell'ingegno - Altri - (Sterilizzati)	448	448	0	448	0	0
1.10.10.40.000.000.00.000	**A.I.4 Immobilizzazioni immateriali in corso e acconti**	**33**	**33**	**0**	**0**	**0**	**33**
1.10.10.40.010.000.00.000	Immobiliz. immateriali in corso di esecuzione	33	33	0	0	0	33
1.10.10.40.020.000.00.000	Acconti su future immobilizz. immateriali	0	0	0	0	0	0
1.10.10.50.000.000.00.000	**A.I.5 Altre immobilizzazioni immateriali.**	**4.072**	**4.072**	**140**	**480**	**2.108**	**1.344**
1.10.10.50.010.000.00.000	**A.I.5.a) Concessioni, licenze, marchi e diritti simili**	**8.401**	**8.401**	**1.409**	**3.340**	**1.618**	**2.034**
1.10.10.50.010.010.00.000	Concessioni (Non sterilizzate)	0	0	0	0	0	0
1.10.10.50.010.012.00.000	Concessioni (Sterilizzate)	62	62	0	62	0	0
1.10.10.50.010.020.00.000	Licenze d'uso (Non sterilizzate)	5.408	5.408	946	1.759	732	1.971
1.10.10.50.010.022.00.000	Licenze d'uso (Sterilizzate)	2.931	2.931	463	1.519	886	63
1.10.10.50.010.030.00.000	Marchi (Non sterilizzati)	0	0	0	0	0	0
1.10.10.50.010.032.00.000	Marchi (Sterilizzati)	0	0	0	0	0	0
1.10.10.50.010.035.00.000	Altri diritti simili (Non sterilizzati)	0	0	0	0	0	0
1.10.10.50.010.037.00.000	Altri diritti simili (Sterilizzati)	0	0	0	0	0	0
1.10.10.50.020.000.00.000	**A.I.5.b) Fondo amm.to Concessioni, licenze, marchi e diritti simili**	**7.862**	**7.862**	**1.269**	**3.026**	**1.559**	**2.008**
1.10.10.50.020.010.00.000	F.do amm. Concessioni (Non sterilizzate)	0	0	0	0	0	0

PROPRIETÀ

SANITARIO

			DETTAGLIO VALORI CEDUTI				
			321	306	308	309	310
			ATS DELLA CITTA' METROPOLITANA DI MILANO	A.S.L. DELLA PROVINCIA DI LODI	A.S.L. DI MILANO	A.S.L. DELLA PROVINCIA DI MILANO 1	A.S.L. DELLA PROVINCIA DI MILANO 2
CONTO NISAN	DESCRIZIONE	Totale Valore Ceduto al 31 12 2015	Valore al 01 01 2016	Valore Ceduto al 31 12 2015	Valore Ceduto al 31 12 2015	Valore Ceduto al 31 12 2015	Valore Ceduto al 31 12 2015
1.10.10.50.020.012.00.000	F.do amm. Concessioni (Sterilizzate)	12	12	0	12	0	0
1.10.10.50.020.020.00.000	F.do amm. Licenze d'uso (Non sterilizzate)	5.317	5.317	917	1.702	731	1.967
1.10.10.50.020.022.00.000	F.do amm. Licenze d'uso (Sterilizzate)	2.533	2.533	352	1.312	828	41
1.10.10.50.020.030.00.000	F.do amm. Altri diritti simili (Non sterilizzati)	0	0	0	0	0	0
1.10.10.50.020.032.00.000	F.do amm. Altri diritti simili (Sterilizzati)	0	0	0	0	0	0
1.10.10.50.030.000.00.000	**A.I.5.c) Migliorie su beni di terzi**	**8.252**	**8.252**	**27**	**3.461**	**3.035**	**1.729**
1.10.10.50.030.010.00.000	Migliorie su beni di terzi (non sterilizzati)	6.559	6.559	27	2.642	2.161	1.729
1.10.10.50.030.012.00.000	Migliorie su beni di terzi (sterilizzati)	1.693	1.693	0	819	874	0
1.10.10.50.040.000.00.000	**A.I.5.d) Fondo ammortamento migliorie beni terzi**	**4.729**	**4.729**	**27**	**3.295**	**996**	**411**
1.10.10.50.040.010.00.000	F.do amm. Migliorie su beni di terzi (non sterilizzati)	3.743	3.743	27	2.584	734	398
1.10.10.50.040.012.00.000	F.do amm. Migliorie su beni di terzi (sterilizzati)	986	986	0	711	262	13
1.10.10.50.050.000.00.000	**A.I.5.e) Pubblicità (da ammortizzare)**	**0**	**0**	**0**	**0**	**0**	**0**
1.10.10.50.050.010.00.000	Pubblicità da ammortizzare (non sterilizzata)	0	0	0	0	0	0
1.10.10.50.050.012.00.000	Pubblicità da ammortizzare (sterilizzata)	0	0	0	0	0	0
1.10.10.50.060.000.00.000	**A.I.5.f) Fondo ammortamento Pubblicità**	**0**	**0**	**0**	**0**	**0**	**0**
1.10.10.50.060.010.00.000	F.do amm. Pubblicità (non sterilizzata)	0	0	0	0	0	0
1.10.10.50.060.012.00.000	F.do amm. Pubblicità (sterilizzata)	0	0	0	0	0	0
1.10.10.50.070.000.00.000	**A.I.5.g) Altre immobilizzazioni immateriali**	**51**	**51**	**0**	**0**	**51**	**0**
1.10.10.50.070.010.00.000	Altri costi pluriennali da ammortizzare (non sterilizzati)	0	0	0	0	0	0
1.10.10.50.070.012.00.000	Altri costi pluriennali da ammortizzare (sterilizzati)	0	0	0	0	0	0
1.10.10.50.070.020.00.000	Altre immobilizzazioni immateriali (non sterilizzate)	21	21	0	0	21	0
1.10.10.50.070.022.00.000	Altre immobilizzazioni immateriali (sterilizzate)	30	30	0	0	30	0
1.10.10.50.080.000.00.000	**A.I.5.h) Fondo ammortamento altre imm.ni immateriali**	**41**	**41**	**0**	**0**	**41**	**0**
1.10.10.50.080.010.00.000	F.do amm.to Altri costi pluriennali da ammortizzare (non sterilizzati)	0	0	0	0	0	0
1.10.10.50.080.012.00.000	F.do amm.to Altri costi pluriennali da ammortizzare (sterilizzati)	0	0	0	0	0	0
1.10.10.50.080.020.00.000	F.do amm.to Altre immobilizzazioni immateriali (non sterilizzate)	21	21	0	0	21	0
1.10.10.50.080.022.00.000	F.do amm.to Altre immobilizzazioni immateriali (sterilizzate)	20	20	0	0	20	0
1.10.10.60.000.000.00.000	**A.I.6 F.do Svalutazione immobilizzazioni immateriali**	**0**	**0**	**0**	**0**	**0**	**0**
1.10.10.60.010.000.00.000	**A.I.6.a) F.do Svalutazione Costi impianto e ampliamento**	**0**	**0**	**0**	**0**	**0**	**0**
1.10.10.60.010.010.00.000	F.do Svalutazione Costi impianto e ampliamento (Non sterilizzati)	0	0	0	0	0	0
1.10.10.60.010.012.00.000	F.do Svalutazione Costi impianto e ampliamento (sterilizzati)	0	0	0	0	0	0
1.10.10.60.020.000.00.000	**A.I.6.b) F.do Svalutazione Costi ricerca e sviluppo**	**0**	**0**	**0**	**0**	**0**	**0**
1.10.10.60.020.010.00.000	F.do Svalutazione Costi ricerca e sviluppo (Non sterilizzati)	0	0	0	0	0	0
1.10.10.60.020.012.00.000	F.do Svalutazione Costi ricerca e sviluppo (sterilizzati)	0	0	0	0	0	0
1.10.10.60.030.000.00.000	**A.I.6.c) F.do Svalutazione Diritti brevetto e diritti utilizz. op.ingegno**	**0**	**0**	**0**	**0**	**0**	**0**
1.10.10.60.030.010.00.000	F.do Svalutazione Diritti brevetto e util. Op. ingegno (Non sterilizzati)	0	0	0	0	0	0
1.10.10.60.030.012.00.000	F.do Svalutazione Diritti brevetto e util. Op. ingegno (Sterilizzati)	0	0	0	0	0	0
1.10.10.60.040.000.00.000	**A.I.6.d) F.do Svalutazione Altre immobil. Immateriali**	**0**	**0**	**0**	**0**	**0**	**0**
1.10.10.60.040.010.00.000	F.do Svalutazione Altre immobilizz. Immateriali (Non sterilizzati)	0	0	0	0	0	0
1.10.10.60.040.012.00.000	F.do Svalutazione Altre immobilizz. immateriali (Sterilizzati)	0	0	0	0	0	0
1.10.20.00.000.000.00.000	**A.II. Immobilizzazioni materiali**	**73.919**	**73.919**	**186**	**63.585**	**8.123**	**2.025**
1.10.20.10.000.000.00.000	**A.II.1 Terreni**	**561**	**561**	**0**	**540**	**21**	**0**
1.10.20.10.010.000.00.000	**A.II.1.a) Terreni disponibili**	**540**	**540**	**0**	**540**	**0**	**0**
1.10.20.10.010.010.00.000	Terreni disponibili (Non sterilizzati)	275	275	0	275	0	0
1.10.20.10.010.012.00.000	Terreni disponibili (Sterilizzati)	0	0	0	0	0	0
1.10.20.10.010.020.00.000	Terreni edificabili disponibili (Non sterilizzati)	265	265	0	265	0	0
1.10.20.10.010.022.00.000	Terreni edificabili disponibili (Sterilizzati)	0	0	0	0	0	0
1.10.20.10.010.030.00.000	Altri terreni disponibili (Non sterilizzati)	0	0	0	0	0	0
1.10.20.10.010.032.00.000	Altri terreni disponibili (Sterilizzati)	0	0	0	0	0	0
1.10.20.10.020.000.00.000	**A.II.1.b) Terreni indisponibili**	**21**	**21**	**0**	**0**	**21**	**0**
1.10.20.10.020.010.00.000	Terreni indisponibili (Non sterilizzati)	0	0	0	0	0	0
1.10.20.10.020.012.00.000	Terreni indisponibili (Sterilizzati)	21	21	0	0	21	0
1.10.20.10.020.020.00.000	Terreni edificabili indisponibili (Non sterilizzati)	0	0	0	0	0	0
1.10.20.10.020.022.00.000	Terreni edificabili indisponibili (Sterilizzati)	0	0	0	0	0	0
1.10.20.10.020.030.00.000	Altri terreni indisponibili (Non sterilizzati)	0	0	0	0	0	0
1.10.20.10.020.032.00.000	Altri terreni indisponibili (Sterilizzati)	0	0	0	0	0	0
1.10.20.20.000.000.00.000	**A.II.2 Fabbricati**	**40.441**	**40.441**	**102**	**31.982**	**7.599**	**758**
1.10.20.20.010.000.00.000	**A.II.2.a) Fabbricati non strumentali (disponibili)**	**6.695**	**6.695**	**0**	**6.695**	**0**	**0**
1.10.20.20.010.010.00.000	**A.II.2.a.1) Fabbricati non strumentali (disponibili)**	**13.542**	**13.542**	**0**	**13.542**	**0**	**0**
1.10.20.20.010.010.10.000	Fabbricati disponibili (da reddito) - (Non sterilizzati)	690	690	0	690	0	0

FOTOCOPY

SANITARIO

			DETTAGLIO VALORI CEDUTI				
			321	306	308	309	310
			ATS DELLA CITTA' METROPOLITANA DI MILANO	A.S.L. DELLA PROVINCIA DI LODI	A.S.L. DI MILANO	A.S.L. DELLA PROVINCIA DI MILANO 1	A.S.L. DELLA PROVINCIA DI MILANO 2
CONTO NISAN	DESCRIZIONE	Totale Valore Ceduto al 31 12 2015	Valore al 01 01 2016	Valore Ceduto al 31 12 2015	Valore Ceduto al 31 12 2015	Valore Ceduto al 31 12 2015	Valore Ceduto al 31 12 2015
1.10.20.20.010.010.12.000	Fabbricati disponibili (da reddito) - (Sterilizzati)	12.852	12.852	0	12.852	0	0
1.10.20.20.010.010.20.000	Costruzioni leggere (da reddito) - (Non sterilizzati)	0	0	0	0	0	0
1.10.20.20.010.010.22.000	Costruzioni leggere (da reddito) - (Sterilizzati)	0	0	0	0	0	0
1.10.20.20.010.020.00.000	**A.II.2.a.2) Fondo ammortamento Fabbricati (disponibili)**	**6.847**	**6.847**	**0**	**6.847**	**0**	**0**
1.10.20.20.010.020.10.000	F.do amm. Fabbricati disponibili (da reddito) - (Non sterilizzati)	200	200	0	200	0	0
1.10.20.20.010.020.12.000	F.do amm. Fabbricati disponibili (da reddito) - (Sterilizzati)	6.647	6.647	0	6.647	0	0
1.10.20.20.010.020.20.000	F.do amm. Costruzioni leggere (da reddito) - (Non sterilizzati)	0	0	0	0	0	0
1.10.20.20.010.020.22.000	F.do amm. Costruzioni leggere (da reddito) - (Sterilizzati)	0	0	0	0	0	0
1.10.20.20.020.000.00.000	**A.II.2.b) Fabbricati (indisponibili)**	**33.746**	**33.746**	**102**	**25.287**	**7.599**	**758**
1.10.20.20.020.010.00.000	**A.II.2.b.1) Fabbricati (indisponibili)**	**67.361**	**67.361**	**128**	**49.876**	**15.487**	**1.870**
1.10.20.20.020.010.10.000	Fabbricati indisponibili (attività istituzionale) - (Non sterilizzati)	3.996	3.996	44	3.253	218	481
1.10.20.20.020.010.12.000	Fabbricati indisponibili (attività istituzionale) - (Sterilizzati)	63.321	63.321	84	46.579	15.269	1.389
1.10.20.20.020.010.20.000	Costruzioni leggere (attività istituzionale) - (Non sterilizzati)	3	3	0	3	0	0
1.10.20.20.020.010.22.000	Costruzioni leggere (attività istituzionale) - (Sterilizzati)	41	41	0	41	0	0
1.10.20.20.020.020.00.000	**A.II.2.b.2) Fondo ammortamento Fabbricati (indisponibili)**	**33.615**	**33.615**	**26**	**24.589**	**7.888**	**1.112**
1.10.20.20.020.020.10.000	F.do amm. Fabbricati indisponibili (attività istituzionale) - (Non sterilizzati)	1.904	1.904	11	1.121	73	699
1.10.20.20.020.020.12.000	F.do amm. Fabbricati indisponibili (attività istituzionale) - (Sterilizzati)	31.667	31.667	15	23.424	7.815	413
1.10.20.20.020.020.20.000	F.do amm. Costruzioni leggere (attività istituzionale) - (Non sterilizzati)	3	3	0	3	0	0
1.10.20.20.020.020.22.000	F.do amm. Costruzioni leggere (attività istituzionale) - (Sterilizzati)	41	41	0	41	0	0
1.10.20.30.000.000.00.000	**A.II.3 Impianti e macchinari.**	**2.203**	**2.203**	**66**	**1.989**	**123**	**25**
1.10.20.30.010.000.00.000	**A.II.3.a) Impianti e macchinari.**	**10.041**	**10.041**	**371**	**8.873**	**491**	**306**
1.10.20.30.010.010.00.000	Impianti sanitari (Non sterilizzati)	0	0	0	0	0	0
1.10.20.30.010.012.00.000	Impianti sanitari (Sterilizzati)	0	0	0	0	0	0
1.10.20.30.010.020.00.000	Impianti elettrici ed idraulici (Non sterilizzati)	4.614	4.614	26	4.588	0	0
1.10.20.30.010.022.00.000	Impianti elettrici ed idraulici (Sterilizzati)	1.599	1.599	57	1.542	0	0
1.10.20.30.010.030.00.000	Impianti telefonici (Non sterilizzati)	1.940	1.940	262	1.405	86	187
1.10.20.30.010.032.00.000	Impianti telefonici (Sterilizzati)	1.109	1.109	8	1.101	0	0
1.10.20.30.010.040.00.000	Impianti di allarme e sicurezza (Non sterilizzati)	44	44	4	30	0	10
1.10.20.30.010.042.00.000	Impianti di allarme e sicurezza (Sterilizzati)	168	168	0	168	0	0
1.10.20.30.010.050.00.000	Altri impianti e macchinari specifici (Non sterilizzati)	0	0	0	0	0	0
1.10.20.30.010.052.00.000	Altri impianti e macchinari specifici (Sterilizzati)	0	0	0	0	0	0
1.10.20.30.010.060.00.000	Altri impiantie macchinari generici (Non sterilizzati)	301	301	14	33	167	87
1.10.20.30.010.062.00.000	Altri impiantie macchinari generici (Sterilizzati)	266	266	0	6	238	22
1.10.20.30.010.070.00.000	Altri impianti (Non sterilizzati)	0	0	0	0	0	0
1.10.20.30.010.072.00.000	Altri impianti (Sterilizzati)	0	0	0	0	0	0
1.10.20.30.020.000.00.000	**A.II.3.b) Fondo ammortamento impianti e macchinari.**	**7.838**	**7.838**	**305**	**6.884**	**368**	**281**
1.10.20.30.020.010.00.000	F.do amm. Impianti sanitari (Non sterilizzati)	0	0	0	0	0	0
1.10.20.30.020.012.00.000	F.do amm. Impianti sanitari (Sterilizzati)	0	0	0	0	0	0
1.10.20.30.020.020.00.000	F.do amm. Impianti elettrici ed idraulici (Non sterilizzati)	4.216	4.216	26	4.190	0	0
1.10.20.30.020.022.00.000	F.do amm. Impianti elettrici ed idraulici (Sterilizzati)	735	735	36	699	0	0
1.10.20.30.020.030.00.000	F.do amm. Impianti telefonici (Non sterilizzati)	1.863	1.863	216	1.374	86	187
1.10.20.30.020.032.00.000	F.do amm. Impianti telefonici (Sterilizzati)	393	393	9	384	0	0
1.10.20.30.020.040.00.000	F.do amm. Impianti di allarme e sicurezza (Non sterilizzati)	43	43	3	30	0	10
1.10.20.30.020.042.00.000	F.do amm. Impianti di allarme e sicurezza (Sterilizzati)	168	168	0	168	0	0
1.10.20.30.020.050.00.000	F.do amm. Altri impianti e macchinari specifici (Non sterilizzati)	0	0	0	0	0	0
1.10.20.30.020.052.00.000	F.do amm. Altri impianti e macchinari specifici (Sterilizzati)	0	0	0	0	0	0
1.10.20.30.020.060.00.000	F.do amm. Altri impiantie macchinari generici (Non sterilizzati)	267	267	15	33	140	79
1.10.20.30.020.062.00.000	F.do amm. Altri impiantie macchinari generici (Sterilizzati)	153	153	0	6	142	5
1.10.20.30.020.070.00.000	F.do amm. Altri impianti (Non sterilizzati)	0	0	0	0	0	0
1.10.20.30.020.072.00.000	F.do amm. Altri impianti (Sterilizzati)	0	0	0	0	0	0
1.10.20.40.000.000.00.000	**A.II.4 Attrezzature sanitarie e scientifiche**	**12.295**	**12.295**	**0**	**11.803**	**101**	**391**
1.10.20.40.010.000.00.000	**A.II.4.a) Attrezzature sanitarie e scientifiche**	**64.475**	**64.475**	**275**	**60.012**	**1.309**	**2.879**
1.10.20.40.010.010.00.000	Attrezzature sanitarie (Non sterilizzate)	2.424	2.424	45	1.092	481	806
1.10.20.40.010.012.00.000	Attrezzature sanitarie (Sterilizzate)	5.394	5.394	153	4.443	758	40
1.10.20.40.010.020.00.000	Beni per assistenza protesica (Non sterilizzate)	37.067	37.067	0	35.359	53	1.655
1.10.20.40.010.022.00.000	Beni per assistenza protesica (Sterilizzate)	18.947	18.947	0	18.552	17	378
1.10.20.40.010.080.00.000	Altre attrezzature sanitarie (Non sterilizzate)	322	322	30	292	0	0
1.10.20.40.010.082.00.000	Altre attrezzature sanitarie (Sterilizzate)	321	321	47	274	0	0
1.10.20.40.020.000.00.000	**A.II.4.b) Fondo ammortamento Attrezzature sanitarie e scientifiche**	**52.180**	**52.180**	**275**	**48.209**	**1.208**	**2.488**

SANITARIO

			DETTAGLIO VALORI CEDUTI				
			321	306	308	309	310
			ATS DELLA CITTA' METROPOLITANA DI MILANO	A.S.L. DELLA PROVINCIA DI LODI	A.S.L. DI MILANO	A.S.L. DELLA PROVINCIA DI MILANO 1	A.S.L. DELLA PROVINCIA DI MILANO 2
CONTO NISAN	DESCRIZIONE	Totale Valore Ceduto al 31 12 2015	Valore al 01 01 2016	Valore Ceduto al 31 12 2015	Valore Ceduto al 31 12 2015	Valore Ceduto al 31 12 2015	Valore Ceduto al 31 12 2015
1.10.20.40.020.010.00.000	F.do amm. Attrezzature sanitarie (Non sterilizzate)	2.359	2.359	45	1.034	479	801
1.10.20.40.020.012.00.000	F.do amm. Attrezzature sanitarie (Sterilizzate)	5.092	5.092	152	4.262	663	15
1.10.20.40.020.020.00.000	F.do amm. Beni per assistenza protesica (Non sterilizzate)	36.771	36.771	0	35.073	53	1.645
1.10.20.40.020.022.00.000	F.do amm. Beni per assistenza protesica (Sterilizzate)	7.337	7.337	0	7.297	13	27
1.10.20.40.020.080.00.000	F.do amm. Altre attrezzature sanitarie (Non sterilizzate)	340	340	48	292	0	0
1.10.20.40.020.082.00.000	F.do amm. Altre attrezzature sanitarie (Sterilizzate)	281	281	30	251	0	0
1.10.20.50.000.000.00.000	**A.II.5 Mobili ed arredi**	**344**	**344**	**6**	**258**	**27**	**53**
1.10.20.50.010.000.00.000	**A.II.5.a) Mobili ed arredi**	**6.679**	**6.679**	**688**	**3.798**	**1.785**	**408**
1.10.20.50.010.010.00.000	Mobili , arredi e attrezzature ufficio (Non sterilizzati)	2.251	2.251	494	863	823	71
1.10.20.50.010.012.00.000	Mobili , arredi e attrezzature ufficio (Sterilizzati)	2.691	2.691	143	1.745	803	0
1.10.20.50.010.020.00.000	Scaffalature (Non sterilizzati)	1	1	1	0	0	0
1.10.20.50.010.022.00.000	Scaffalature (Sterilizzati)	0	0	0	0	0	0
1.10.20.50.010.030.00.000	Mobili ed arredi diversi (Non sterilizzati)	300	300	1	0	24	275
1.10.20.50.010.032.00.000	Mobili ed arredi diversi (Sterilizzati)	119	119	49	0	8	62
1.10.20.50.010.050.00.000	Altri mobili e arredi (Non sterilizzati)	585	585	0	578	7	0
1.10.20.50.010.052.00.000	Altri mobili e arredi (Sterilizzati)	732	732	0	612	120	0
1.10.20.50.020.000.00.000	**A.II.5.b) Fondo ammortamento Mobili ed arredi**	**6.335**	**6.335**	**682**	**3.540**	**1.758**	**355**
1.10.20.50.020.010.00.000	F.do amm. Mobili , arredi e attrezzature ufficio (Non sterilizzati)	2.149	2.149	492	766	815	76
1.10.20.50.020.012.00.000	F.do amm. Mobili , arredi e attrezzature ufficio (Sterilizzati)	2.509	2.509	138	1.584	787	0
1.10.20.50.020.020.00.000	F.do amm. Scaffalature (Non sterilizzati)	1	1	1	0	0	0
1.10.20.50.020.022.00.000	F.do amm. Scaffalature (Sterilizzati)	0	0	0	0	0	0
1.10.20.50.020.030.00.000	F.do amm. Mobili ed arredi diversi (Non sterilizzati)	293	293	1	0	22	270
1.10.20.50.020.032.00.000	F.do amm. Mobili ed arredi diversi (Sterilizzati)	68	68	50	0	9	9
1.10.20.50.020.050.00.000	F.do amm. Altri mobili e arredi (Non sterilizzati)	584	584	0	578	6	0
1.10.20.50.020.052.00.000	F.do amm. Altri mobili e arredi (Sterilizzati)	731	731	0	612	119	0
1.10.20.60.000.000.00.000	**A.II.6 Automezzi**	**266**	**266**	**1**	**67**	**186**	**12**
1.10.20.60.010.000.00.000	**A.II.6.a) Automezzi**	**2.582**	**2.582**	**21**	**1.038**	**916**	**607**
1.10.20.60.010.010.00.000	Automezzi (Non sterilizzati)	1.156	1.156	21	281	268	586
1.10.20.60.010.012.00.000	Automezzi (Sterilizzati)	1.198	1.198	0	529	648	21
1.10.20.60.010.020.00.000	Ambulanze utilizzate per il 118 (Non sterilizzati)	0	0	0	0	0	0
1.10.20.60.010.022.00.000	Ambulanze utilizzate per il 118 (Sterilizzati)	0	0	0	0	0	0
1.10.20.60.010.030.00.000	Altre ambulanze (Non sterilizzati)	0	0	0	0	0	0
1.10.20.60.010.032.00.000	Altre ambulanze (Sterilizzati)	0	0	0	0	0	0
1.10.20.60.010.040.00.000	Altri mezzi di trasporto* (Non sterilizzati)	62	62	0	62	0	0
1.10.20.60.010.042.00.000	Altri mezzi di trasporto* (Sterilizzati)	166	166	0	166	0	0
1.10.20.60.010.050.00.000	Altri automezzi (Non sterilizzati)	0	0	0	0	0	0
1.10.20.60.010.052.00.000	Altri automezzi (Sterilizzati)	0	0	0	0	0	0
1.10.20.60.020.000.00.000	**A.II.6.b) Fondo ammortamento Automezzi**	**2.316**	**2.316**	**20**	**971**	**730**	**595**
1.10.20.60.020.010.00.000	F.do amm. Automezzi (Non sterilizzati)	1.171	1.171	20	297	268	586
1.10.20.60.020.012.00.000	F.do amm. Automezzi (Sterilizzati)	957	957	0	486	462	9
1.10.20.60.020.020.00.000	F.do amm. Ambulanze utilizzate per il 118 (Non sterilizzati)	0	0	0	0	0	0
1.10.20.60.020.022.00.000	F.do amm. Ambulanze utilizzate per il 118 (Sterilizzati)	0	0	0	0	0	0
1.10.20.60.020.030.00.000	F.do amm. Altre ambulanze (Non sterilizzati)	0	0	0	0	0	0
1.10.20.60.020.032.00.000	F.do amm. Altre ambulanze (Sterilizzati)	0	0	0	0	0	0
1.10.20.60.020.040.00.000	F.do amm. Altri mezzi di trasporto* (Non sterilizzati)	62	62	0	62	0	0
1.10.20.60.020.042.00.000	F.do amm. Altri mezzi di trasporto* (Sterilizzati)	126	126	0	126	0	0
1.10.20.60.020.050.00.000	F.do amm. Altri automezzi (Non sterilizzati)	0	0	0	0	0	0
1.10.20.60.020.052.00.000	F.do amm. Altri automezzi (Sterilizzati)	0	0	0	0	0	0
1.10.20.70.000.000.00.000	**A.II.7 Oggetti d'arte**	**0**	**0**	**0**	**0**	**0**	**0**
1.10.20.70.010.000.00.000	**A.II.7.a) Oggetti d'arte**	**0**	**0**	**0**	**0**	**0**	**0**
1.10.20.70.010.010.00.000	Oggetti d'arte	0	0	0	0	0	0
1.10.20.80.000.000.00.000	**A.II.8 Altre immobilizzazioni materiali**	**405**	**405**	**11**	**297**	**66**	**31**
1.10.20.80.010.000.00.000	**A.II.8.a) Altre immobilizzazioni materiali**	**14.505**	**14.505**	**1.524**	**5.425**	**3.579**	**3.977**
1.10.20.80.010.010.00.000	Elaboratori e personal computer e altre attrezzature EDP (Non sterilizzate)	5.039	5.039	800	0	1.500	2.739
1.10.20.80.010.012.00.000	Elaboratori e personal computer e altre attrezzature EDP (Sterilizzati)	1.829	1.829	560	0	1.191	78
1.10.20.80.010.020.00.000	Macchine ufficio ordinarie (Non sterilizzati)	112	112	0	0	112	0
1.10.20.80.010.022.00.000	Macchine ufficio ordinarie (Sterilizzati)	71	71	0	0	71	0
1.10.20.80.010.030.00.000	Macchine ufficio elettriche ed elettroniche (Non sterilizzati)	454	454	0	330	0	124
1.10.20.80.010.032.00.000	Macchine ufficio elettriche ed elettroniche (Sterilizzati)	3.561	3.561	0	3.561	0	0

SANITARIO

			DETTAGLIO VALORI CEDUTI				
			321	306	308	309	310
			ATS DELLA CITTA' METROPOLITANA DI MILANO	A.S.L. DELLA PROVINCIA DI LODI	A.S.L. DI MILANO	A.S.L. DELLA PROVINCIA DI MILANO 1	A.S.L. DELLA PROVINCIA DI MILANO 2
CONTO NISAN	DESCRIZIONE	Totale Valore Ceduto al 31 12 2015	Valore al 01 01 2016	Valore Ceduto al 31 12 2015	Valore Ceduto al 31 12 2015	Valore Ceduto al 31 12 2015	Valore Ceduto al 31 12 2015
1.10.20.80.010.040.00.000	Altri beni materiali da ammortizzare gestione caratteristica (Non sterilizzati)	348	348	115	0	233	0
1.10.20.80.010.042.00.000	Altri beni materiali da ammortizzare gestione caratteristica (Sterilizzati)	193	193	49	0	144	0
1.10.20.80.010.050.00.000	Altri beni materiali da ammortizzare gestione non caratteristica (Non sterilizzati)	249	249	0	169	0	80
1.10.20.80.010.052.00.000	Altri beni materiali da ammortizzare gestione non caratteristica (Sterilizzati)	474	474	0	474	0	0
1.10.20.80.010.060.00.000	Altri beni (Non sterilizzati)	1.420	1.420	0	448	93	879
1.10.20.80.010.062.00.000	Altri beni (Sterilizzati)	755	755	0	443	235	77
1.10.20.80.020.000.00.000	**A.II.8.b) Fondo ammortamento Altre immobilizz. Materiali**	**14.100**	**14.100**	**1.513**	**5.128**	**3.513**	**3.946**
1.10.20.80.020.010.00.000	F.do amm. Elaboratori e personal computer e altre attrezzature EDP (Non sterilizzati)	5.011	5.011	774	0	1.502	2.735
1.10.20.80.020.012.00.000	F.do amm. Elaboratori e personal computer e altre attrezzature EDP (Sterilizzati)	1.769	1.769	582	0	1.136	51
1.10.20.80.020.020.00.000	F.do amm. Macchine ufficio ordinarie (Non sterilizzati)	112	112	0	0	112	0
1.10.20.80.020.022.00.000	F.do amm. Macchine ufficio ordinarie (Sterilizzati)	70	70	0	0	70	0
1.10.20.80.020.030.00.000	F.do amm. Macchine ufficio elettriche ed elettroniche (Non sterilizzati)	528	528	0	404	0	124
1.10.20.80.020.032.00.000	F.do amm. Macchine ufficio elettriche ed elettroniche (Sterilizzati)	3.214	3.214	0	3.214	0	0
1.10.20.80.020.040.00.000	F.do amm. Altri beni materiali da ammortizzare gestione caratteristica (Non sterilizzati)	344	344	115	0	229	0
1.10.20.80.020.042.00.000	F.do amm. Altri beni materiali da ammortizzare gestione caratteristica (Sterilizzati)	187	187	42	0	145	0
1.10.20.80.020.050.00.000	F.do amm. Altri beni materiali da ammortizzare gestione non caratteristica (Non sterilizzati)	245	245	0	165	0	80
1.10.20.80.020.052.00.000	F.do amm. Altri beni materiali da ammortizzare gestione non caratteristica (Sterilizzati)	454	454	0	454	0	0
1.10.20.80.020.060.00.000	F.do amm. Altri beni (Non sterilizzati)	1.418	1.418	0	448	91	879
1.10.20.80.020.062.00.000	F.do amm. Altri beni (Sterilizzati)	748	748	0	443	228	77
1.10.20.90.000.000.00.000	**A.II.9 Immobilizzazioni in corso ed acconti**	**17.404**	**17.404**	**0**	**16.649**	**0**	**755**
1.10.20.90.010.000.00.000	Immobilizzazioni materiali in corso di esecuzione	17.404	17.404	0	16.649	0	755
1.10.20.90.020.000.00.000	Fornitori conto anticipi per acquisto immobilizzazioni materiali	0	0	0	0	0	0
1.10.20.90.030.000.00.000	Altre immobilizzazioni in corso	0	0	0	0	0	0
1.10.20.98.000.000.00.000	**A.II.10 F.do Svalutazione immobilizzazioni materiali**	**0**	**0**	**0**	**0**	**0**	**0**
1.10.20.98.010.000.00.000	**A.II.10.a) F.do Svalutazione Terreni**	**0**	**0**	**0**	**0**	**0**	**0**
1.10.20.98.010.010.00.000	F.do Svalutazione Terreni Disponibili (Non sterilizzati)	0	0	0	0	0	0
1.10.20.98.010.012.00.000	F.do Svalutazione Terreni Disponibili (sterilizzati)	0	0	0	0	0	0
1.10.20.98.010.020.00.000	F.do Svalutazione Terreni Indisponibili (Non sterilizzati)	0	0	0	0	0	0
1.10.20.98.010.022.00.000	F.do Svalutazione Terreni Indisponibili (sterilizzati)	0	0	0	0	0	0
1.10.20.98.020.000.00.000	**A.II.10.b) F.do Svalutazione Fabbricati**	**0**	**0**	**0**	**0**	**0**	**0**
1.10.20.98.020.010.00.000	F.do Svalutazione Fabbricati Disponibili (Non sterilizzati)	0	0	0	0	0	0
1.10.20.98.020.012.00.000	F.do Svalutazione Fabbricati Disponibili (Sterilizzati)	0	0	0	0	0	0
1.10.20.98.020.020.00.000	F.do Svalutazione Fabbricati Indisponibili (Non sterilizzati)	0	0	0	0	0	0
1.10.20.98.020.022.00.000	F.do Svalutazione Fabbricati Indisponibili (sterilizzati)	0	0	0	0	0	0
1.10.20.98.030.000.00.000	**A.II.10.c) F.do Svalutazione Impianti e macchinari**	**0**	**0**	**0**	**0**	**0**	**0**
1.10.20.98.030.010.00.000	F.do Svalutazione Impianti e macchinari (Non sterilizzati)	0	0	0	0	0	0
1.10.20.98.030.012.00.000	F.do Svalutazione Impianti e macchinari (sterilizzati)	0	0	0	0	0	0
1.10.20.98.040.000.00.000	**A.II.10.d) F.do Svalutazione Attrezzature sanitarie e scientifiche**	**0**	**0**	**0**	**0**	**0**	**0**
1.10.20.98.040.010.00.000	F.do Svalutazione Attrezz. Sanitarie e scientifiche (Non sterilizzati)	0	0	0	0	0	0
1.10.20.98.040.012.00.000	F.do Svalutazione Attrezz. Sanitarie e scientifiche (Sterilizzati)	0	0	0	0	0	0
1.10.20.98.040.020.00.000	F.do Svalutazione Beni per assistenza protesica (Non sterilizzati)	0	0	0	0	0	0
1.10.20.98.040.022.00.000	F.do Svalutazione Beni per assistenza protesica (Sterilizzati)	0	0	0	0	0	0
1.10.20.98.050.000.00.000	**A.II.10.e) F.do Svalutazione Mobili e arredi**	**0**	**0**	**0**	**0**	**0**	**0**
1.10.20.98.050.010.00.000	F.do Svalutazione Mobili e arredi (Non sterilizzati)	0	0	0	0	0	0
1.10.20.98.050.012.00.000	F.do Svalutazione Mobili e arredi (sterilizzati)	0	0	0	0	0	0
1.10.20.98.060.000.00.000	**A.II.10.f) F.do Svalutazione Automezzi**	**0**	**0**	**0**	**0**	**0**	**0**
1.10.20.98.060.010.00.000	F.do Svalutazione Automezzi (Non sterilizzati)	0	0	0	0	0	0
1.10.20.98.060.012.00.000	F.do Svalutazione Automezzi (sterilizzati)	0	0	0	0	0	0
1.10.20.98.070.000.00.000	**A.II.10.g) F.do Svalutazione Oggetti d'arte**	**0**	**0**	**0**	**0**	**0**	**0**
1.10.20.98.070.010.00.000	F.do Svalutazione Oggetti d'arte	0	0	0	0	0	0
1.10.20.98.080.000.00.000	**A.II.10.h) F.do Svalutazione Altre immobil. Materiali**	**0**	**0**	**0**	**0**	**0**	**0**
1.10.20.98.080.010.00.000	F.do Svalutazione Altre immobil. materiali (Non sterilizzati)	0	0	0	0	0	0
1.10.20.98.080.012.00.000	F.do Svalutazione Altre immobil. materiali (sterilizzati)	0	0	0	0	0	0
1.10.30.00.000.000.00.000	**A.III. Immobilizzazioni finanziarie.**	**453**	**453**	**0**	**0**	**0**	**453**

SANITARIO

			DETTAGLIO VALORI CEDUTI				
			321	306	308	309	310
			ATS DELLA CITTA' METROPOLITANA DI MILANO	A.S.L. DELLA PROVINCIA DI LODI	A.S.L. DI MILANO	A.S.L. DELLA PROVINCIA DI MILANO 1	A.S.L. DELLA PROVINCIA DI MILANO 2
CONTO NISAN	DESCRIZIONE	Totale Valore Ceduto al 31 12 2015	Valore al 01 01 2016	Valore Ceduto al 31 12 2015	Valore Ceduto al 31 12 2015	Valore Ceduto al 31 12 2015	Valore Ceduto al 31 12 2015
1.10.30.10.000.000.00.000	A.III.1 Crediti Finanziari	453	453	0	0	0	453
1.10.30.10.010.000.00.000	A.III.1.a) Crediti finanziari v/Stato	0	0	0	0	0	0
1.10.30.10.020.000.00.000	A.III.1.b) Crediti finanziari v/Regione	0	0	0	0	0	0
1.10.30.10.030.000.00.000	A.III.1.c) Crediti finanziari v/Partecipate	0	0	0	0	0	0
1.10.30.10.040.000.00.000	A.III.1.d) Crediti finanziari v/Altri	453	453	0	0	0	453
1.10.30.20.000.000.00.000	A.III.2 Titoli	0	0	0	0	0	0
1.10.30.20.010.000.00.000	A.III.2.a) Partecipazioni	0	0	0	0	0	0
1.10.30.20.010.010.00.000	Partecipazioni in imprese controllate	0	0	0	0	0	0
1.10.30.20.010.015.00.000	Partecipazioni in imprese collegate	0	0	0	0	0	0
1.10.30.20.010.020.00.000	Partecipazioni in altre imprese	0	0	0	0	0	0
1.10.30.20.020.000.00.000	A.III.2.b) Altri Titoli	0	0	0	0	0	0
1.10.30.20.020.010.00.000	A.III.2.b.1) Titoli di Stato	0	0	0	0	0	0
1.10.30.20.020.020.00.000	A.III.2.b.2) Altre Obbligazioni	0	0	0	0	0	0
1.10.30.20.020.030.00.000	A.III.2.b.3) Titoli azionari quotati in Borsa	0	0	0	0	0	0
1.10.30.20.020.040.00.000	A.III.2.b.4) Titoli diversi	0	0	0	0	0	0
1.20.00.00.000.000.00.000	B) ATTIVO CIRCOLANTE	2.508.100	2.508.100	99.675	1.473.729	342.838	492.586
1.20.10.00.000.000.00.000	B.I. Rimanenze	2.963	2.963	153	1.798	170	842
1.20.10.10.000.000.00.000	B.I.1 Rimanenze di materiale sanitario	2.583	2.583	143	1.535	91	814
1.20.10.10.010.010.01.000	Farmaceutici: Specialità Medicinali (File F compreso HCV)	0	0	0	0	0	0
1.20.10.10.010.010.02.000	Farmaceutici: Specialità Medicinali (altro: farmaci ospedalieri)	58	58	0	58	0	0
1.20.10.10.010.020.00.000	Farmaceutici: Specialità Medicinali (Doppio Canale ex Nota CUF 37)	280	280	0	254	26	0
1.20.10.10.010.030.00.000	Farmaceutici: Specialità Medicinali (Primo Ciclo terapeutico D.G.R. 10246/02)	0	0	0	0	0	0
1.20.10.10.010.810.00.000	Farmaceutici: Specialità Medicinali da Asl/Ao/Fondazioni della Regione	0	0	0	0	0	0
1.20.10.10.010.820.00.000	Farmaceutici: Specialità Medicinali (Doppio Canale ex Nota CUF 37) da Asl/Ao/Fondazioni della Regione	0	0	0	0	0	0
1.20.10.10.020.010.00.000	Farmaceutici: Ossigeno	0	0	0	0	0	0
1.20.10.10.020.020.00.000	Farmaceutici: Ossigeno (Doppio Canale)	0	0	0	0	0	0
1.20.10.10.020.810.00.000	Farmaceutici: Ossigeno da Asl/Ao/Fondazioni della Regione	0	0	0	0	0	0
1.20.10.10.020.820.00.000	Farmaceutici: Ossigeno (Doppio Canale) da Asl/Ao/Fondazioni della Regione	0	0	0	0	0	0
1.20.10.10.025.010.00.000	Farmaceutici: Specialità Medicinali SENZA AIC	0	0	0	0	0	0
1.20.10.10.025.020.00.000	Farmaceutici: Galenici e altri medicinali SENZA AIC	0	0	0	0	0	0
1.20.10.10.025.030.00.000	Farmaceutici: Ossigeno e gas medicali SENZA AIC	0	0	0	0	0	0
1.20.10.10.030.010.00.000	Emoderivati	0	0	0	0	0	0
1.20.10.10.030.012.00.000	Emoderivati da Privati [SOLAMENTE OVE GESTITI NELL'AMBITO DEL CONSORZIO INTERREGIONALE]	0	0	0	0	0	0
1.20.10.10.030.020.00.000	Emoderivati (Doppio Canale ex Nota CUF 37)	933	933	0	915	18	0
1.20.10.10.030.810.00.000	Emoderivati da Asl/Ao/Fondazioni della Regione [ESCLUSI EMODERIVATI GESTITI VIA CONSORZIO INTERREGIONALE]	0	0	0	0	0	0
1.20.10.10.030.812.00.000	Emoderivati da Asl/Ao/Fondazioni della Regione [SOLAMENTE OVE GESTITI NELL'AMBITO DEL CONSORZIO INTERREGIONALE]	0	0	0	0	0	0
1.20.10.10.030.815.00.000	Emoderivati da Az. Pubbliche ExtraRegione [SOLAMENTE OVE GESTITI NELL'AMBITO DEL CONSORZIO INTERREGIONALE]	0	0	0	0	0	0
1.20.10.10.030.820.00.000	Emoderivati (Doppio Canale ex Nota CUF 37) da Asl/Ao/Fondazioni della Regione	0	0	0	0	0	0
1.20.10.10.030.900.00.000	Emoderivati di produzione regionale	0	0	0	0	0	0
1.20.10.10.040.010.00.000	Prodotti dietetici	0	0	0	0	0	0
1.20.10.10.050.010.00.000	Dispositivi medico diagnostici in vitro: Materiali diagnostici - Cnd: W	105	105	0	104	1	0
1.20.10.10.050.020.00.000	Dispositivi medici: Materiali diagnostici (materiale per apparecchiature sanitare e relativi componenti.) Cnd: Z	0	0	0	0	0	0
1.20.10.10.050.030.00.000	Prodotti chimici: Materiali diagnostici (senza Cnd)	0	0	0	0	0	0
1.20.10.10.060.010.00.000	Dispositivi medici: Presidi chirurgici e materiali sanitari - Cnd: A; B; D; G; H; K; L; M; N; Q; R; S; T[Ao-Irccs tutto; Asl escluso T04]; U; V; Y[solo Ao-Irccs]	248	248	6	204	38	0
1.20.10.10.060.020.00.000	Dispositivi per appar. Cardiocircolatorio Cnd: C	0	0	0	0	0	0
1.20.10.10.060.030.00.000	Dispositivi medici con repertorio e senza CND (lipo 2, kit)	0	0	0	0	0	0
1.20.10.10.060.040.00.000	Dispositivi medici non registrati in Italia (senza repertorio e con CND assimilabile)	0	0	0	0	0	0
1.20.10.10.070.010.00.000	Materiale chirurgico e prodotti per uso veterinario	3	3	3	0	0	0
1.20.10.10.080.010.00.000	Materiali protesici (c.d. protesica "Maggiore") [compilazione ASL] - Cnd: Y	0	0	0	0	0	0
1.20.10.10.080.020.00.000	Materiali protesici (c.d. protesica "Minore") [compilazione ASL] - Cnd: T04	0	0	0	0	0	0

SANITARIO

			DETTAGLIO VALORI CEDUTI				
			321	306	308	309	310
			ATS DELLA CITTA' METROPOLITANA DI MILANO	A.S.L. DELLA PROVINCIA DI LODI	A.S.L. DI MILANO	A.S.L. DELLA PROVINCIA DI MILANO 1	A.S.L. DELLA PROVINCIA DI MILANO 2
CONTO NISAN	DESCRIZIONE	Totale Valore Ceduto al 31 12 2015	Valore al 01 01 2016	Valore Ceduto al 31 12 2015	Valore Ceduto al 31 12 2015	Valore Ceduto al 31 12 2015	Valore Ceduto al 31 12 2015
1.20.10.10.060.030.00.000	Dispositivi medici impiantabili attivi: Materiali protesici (endoprotesi) (compilazione AO-Iross) - Cnd: J	0	0	0	0	0	0
1.20.10.10.060.040.00.000	Dispositivi medici: Materiali protesici (endoprotesi non attive) (compilazione AO-Iross) - Cnd: P	0	0	0	0	0	0
1.20.10.10.090.010.00.000	Dispositivi medici: Materiali per emodialisi - Cnd: F	0	0	0	0	0	0
1.20.10.10.100.010.00.000	Materiali per la profilassi igienico-sanitari: sieri	0	0	0	0	0	0
1.20.10.10.100.020.00.000	Materiali per la profilassi igienico-sanitari: vaccini	931	931	134	0	0	797
1.20.10.10.120.010.00.000	Prodotti farmaceutici per uso veterinario	0	0	0	0	0	0
1.20.10.10.130.010.00.000	Sangue ed emocomponenti	0	0	0	0	0	0
1.20.10.10.130.800.00.000	Sangue ed emocomponenti acquistati Extraregione	0	0	0	0	0	0
1.20.10.10.130.810.00.000	Sangue ed emocomponenti da Asl/Ao/Fondazioni della Regione	0	0	0	0	0	0
1.20.10.10.800.010.00.000	Altri beni e prodotti sanitari (PRODOTTI SENZA REPERTORIO E/O CND)	19	19	0	0	8	11
1.20.10.10.800.810.00.000	Altri beni e prodotti sanitari (escluso Specialità medicinali, ossigeno, emoderivati e sangue) da Asl/Ao/Fondazioni della Regione	0	0	0	0	0	0
1.20.10.10.900.010.00.000	**B.I.1.i) Acconti su forniture materiale sanitario**	6	6	0	0	0	6
1.20.10.20.000.000.00.000	**B.I.2 Rimanenze di materiale non sanitario**	380	380	10	263	79	28
1.20.10.20.020.010.00.000	Prodotti alimentari	0	0	0	0	0	0
1.20.10.20.020.020.00.000	Materiale di guardaroba, di pulizia e di convivenza in genere	43	43	2	20	17	4
1.20.10.20.020.030.00.000	Carburanti e lubrificanti	0	0	0	0	0	0
1.20.10.20.020.040.00.000	Combustibili	0	0	0	0	0	0
1.20.10.20.020.050.00.000	Cancelleria e stampati	265	265	4	176	62	23
1.20.10.20.020.060.00.000	Supporti informatici e materiale per EDP	60	60	4	56	0	0
1.20.10.20.020.070.00.000	Materiale per manutenzioni e riparazioni immobili	1	1	0	0	0	1
1.20.10.20.020.080.00.000	Materiale per manutenzioni e riparazioni mobili e macchine	0	0	0	0	0	0
1.20.10.20.020.090.00.000	Materiale per manutenzioni e riparazioni attrezzature tecnico scientifico sanitarie	0	0	0	0	0	0
1.20.10.20.020.100.00.000	Materiale per manutenzioni e riparazioni attrezzature tecnico economali	0	0	0	0	0	0
1.20.10.20.020.110.00.000	Materiale per manutenzioni e riparazioni automezzi (sanitari e non)	0	0	0	0	0	0
1.20.10.20.020.120.00.000	Materiale per manutenzioni e riparazioni - Altro	0	0	0	0	0	0
1.20.10.20.020.130.00.000	Altri beni non sanitari	11	11	0	11	0	0
1.20.10.20.020.140.00.000	Altri beni non sanitari da Asl/AO della Regione	0	0	0	0	0	0
1.20.10.20.010.010.00.000	B.I.2.g) Acconti su forniture materiale non sanitario	0	0	0	0	0	0
1.20.20.00.000.000.00.000	**B.II. Crediti**	**2.249.166**	**2.249.166**	**85.285**	**1.434.206**	**338.095**	**391.580**
1.20.20.10.000.000.00.000	**B.II.1) Crediti v/Stato**	**5.787**	**5.787**	**0**	**416**	**0**	**5.371**
1.20.20.10.010.000.00.000	B.II.1.a) Crediti v/Stato per spesa corrente - Integrazione a norma del D.L.vo 56/2000	0	0	0	0	0	0
1.20.20.10.015.000.00.000	B.II.1.b) Crediti v/Stato per spesa corrente - FSN	0	0	0	0	0	0
1.20.20.10.020.000.00.000	**B.II.1.c) Crediti v/Stato per mobilità attiva extraregionale**	**0**	**0**	**0**	**0**	**0**	**0**
1.20.20.10.020.010.00.000	B.II.1.c.1) Crediti v/Stato per mobilità attiva extraregionale pubblica	0	0	0	0	0	0
1.20.20.10.020.020.00.000	B.II.1.c.2) Crediti v/Stato per mobilità attiva extraregionale privata	0	0	0	0	0	0
1.20.20.10.025.000.00.000	B.II.1.d) Crediti v/Stato per mobilità attiva internazionale	5.371	5.371	0	0	0	5.371
1.20.20.10.030.000.00.000	B.II.1.e) Crediti v/Stato per acconto quota fabbisogno sanitario regionale standard	0	0	0	0	0	0
1.20.20.10.035.000.00.000	B.II.1.f) Crediti v/Stato per finanziamento sanitario aggiuntivo corrente	0	0	0	0	0	0
1.20.20.10.040.000.00.000	B.II.1.g) Crediti v/Stato per spesa corrente - altro	416	416	0	416	0	0
1.20.20.10.045.000.00.000	B.II.1.h) Crediti v/Stato per finanziamenti per investimenti	0	0	0	0	0	0
1.20.20.10.050.000.00.000	**B.II.1.i) Crediti v/Stato per ricerca**	**0**	**0**	**0**	**0**	**0**	**0**
1.20.20.10.050.010.00.000	B.II.1.i.1) Crediti v/Stato per ricerca corrente - Ministero della Salute	0	0	0	0	0	0
1.20.20.10.050.020.00.000	B.II.1.i.2) Crediti v/Stato per ricerca finalizzata - Ministero della Salute	0	0	0	0	0	0
1.20.20.10.050.030.00.000	B.II.1.i.3) Crediti v/Stato per ricerca - altre Amministrazioni centrali	0	0	0	0	0	0
1.20.20.10.050.040.00.000	B.II.1.i.4) Crediti v/Stato per ricerca - finanziamenti per investimenti	0	0	0	0	0	0
1.20.20.10.090.000.00.000	B.II.1.l) Crediti v/prefetture	0	0	0	0	0	0
1.20.20.20.000.000.00.000	**B.II.2) Crediti v/Regione**	**1.944.062**	**1.944.062**	**2.065**	**1.368.983**	**273.593**	**299.421**
1.20.20.20.010.000.00.000	**B.II.2.a) Crediti v/Regione o Provincia Autonoma per spesa corrente**	**1.906.656**	**1.906.656**	**0**	**1.352.358**	**269.668**	**284.630**
1.20.20.20.010.010.00.000	B.II.2.a.1) Crediti v/Regione o Provincia Autonoma per spesa corrente - IRAP	0	0	0	0	0	0
1.20.20.20.010.020.00.000	B.II.2.a.2) Crediti v/Regione o Provincia Autonoma per spesa corrente - Addizionale IRPEF	0	0	0	0	0	0
1.20.20.20.010.030.00.000	**B.II.2.a.3) Crediti v/Regione o Provincia Autonoma per quota FSR**	**1.060.439**	**1.060.439**	**0**	**860.390**	**72.218**	**127.831**
1.20.20.20.010.030.10.000	B.II.2.a.3.1) Crediti da Regione per Quota capitaria Sanitaria	950.063	950.063	0	804.753	23.236	122.072
1.20.20.20.010.030.20.000	B.II.2.a.3.2) Crediti da Regione per Quota capitaria A.S.S.I.	0	0	0	0	0	0

SANITARIO

			DETTAGLIO VALORI CEDUTI				
			321	306	308	309	310
			ATS DELLA CITTA' METROPOLITANA DI MILANO	A.S.L. DELLA PROVINCIA DI LODI	A.S.L. DI MILANO	A.S.L. DELLA PROVINCIA DI MILANO 1	A.S.L. DELLA PROVINCIA DI MILANO 2
CONTO NISAN	DESCRIZIONE	Totale Valore Ceduto al 31 12 2015	Valore al 01 01 2016	Valore Ceduto al 31 12 2015	Valore Ceduto al 31 12 2015	Valore Ceduto al 31 12 2015	Valore Ceduto al 31 12 2015
1.20.20.20.010.030.30.000	B.II.2.a.3.3) Crediti da Regione per Funzioni non tariffate	47.184	47.184	0	34.035	12.524	625
1.20.20.20.010.030.40.000	B.II.2.a.3.4) Crediti da Regione per Obiettivi di PSSR	2.756	2.756	0	332	120	2.304
1.20.20.20.010.030.50.000	B.II.2.a.3.5) Crediti da Regione per Contributi vincolati da FSR	55.170	55.170	0	18.583	34.025	2.562
1.20.20.20.010.030.60.000	B.II.2.a.3.6) Crediti da Regione per Contributi vincolati extra FSR	5.266	5.266	0	2.687	2.311	268
1.20.20.20.010.040.00.000	B.II.2.a.4) Crediti v/Regione o Provincia Autonoma per mobilità attiva intraregionale	0	0	0	0	0	0
1.20.20.20.010.050.00.000	**B.II.2.a.5) Crediti v/Regione o Provincia Autonoma per mobilità attiva extraregionale**	**635.655**	**635.655**	**0**	**478.538**	**4.685**	**152.432**
1.20.20.20.010.050.10.000	B.II.2.a.5.1) Crediti v/Regione o Provincia Autonoma per mobilità attiva extraregionale A.Ospedaliere	480.656	480.656	0	478.538	2.318	0
1.20.20.20.010.050.20.000	B.II.2.a.5.2) Crediti v/Regione o Provincia Autonoma per mobilità attiva extraregionale Fondazioni (anche pubbliche)	0	0	0	0	0	0
1.20.20.20.010.050.30.000	B.II.2.a.5.3) Crediti v/Regione o Provincia Autonoma per mobilità attiva extraregionale a Privati	154.799	154.799	0	0	2.367	152.432
1.20.20.20.010.060.00.000	B.II.2.a.6) Crediti v/Regione o Provincia Autonoma per acconto quota FSR	0	0	0	0	0	0
1.20.20.20.010.070.00.000	B.II.2.a.7) Crediti v/Regione o Provincia Autonoma per finanziamento sanitario aggiuntivo corrente LEA	0	0	0	0	0	0
1.20.20.20.010.080.00.000	B.II.2.a.8) Crediti v/Regione o Provincia Autonoma per finanziamento sanitario aggiuntivo corrente extra LEA	0	0	0	0	0	0
1.20.20.20.010.090.00.000	B.II.2.a.9) Crediti v/Regione o Provincia Autonoma per spesa corrente - altro	210.562	210.562	0	13.430	192.765	4.367
1.20.20.20.010.100.00.000	B.II.2.a.10) Crediti v/Regione o Provincia Autonoma per ricerca	0	0	0	0	0	0
1.20.20.20.020.000.00.000	**B.II.2.b) Crediti v/Regione o Provincia Autonoma per versamenti a patrimonio netto**	**37.406**	**37.406**	**2.065**	**16.625**	**3.925**	**14.791**
1.20.20.20.020.010.00.000	B.II.2.b.1) Crediti v/Regione o Provincia Autonoma per finanziamenti per investimenti	24.353	24.353	2.065	11.639	3.134	7.515
1.20.20.20.020.020.00.000	B.II.2.b.2) Crediti v/Regione o Provincia Autonoma per incremento fondo dotazione	0	0	0	0	0	0
1.20.20.20.020.030.00.000	B.II.2.b.3) Crediti v/Regione o Provincia Autonoma per ripiano perdite	7.276	7.276	0	0	0	7.276
1.20.20.20.020.040.00.000	B.II.2.b.4) Crediti v/Regione per copertura debiti al 31/12/2005	0	0	0	0	0	0
1.20.20.20.020.050.00.000	B.II.2.b.5) Crediti v/Regione o Provincia Autonoma per ricostituzione risorse da investimenti es. precedenti	5.777	5.777	0	4.986	791	0
1.20.20.30.000.000.00.000	B.II.3) Crediti v/Comuni	2.266	2.266	15	373	219	1.659
1.20.20.40.000.000.00.000	**B.II.4) Crediti v/Aziende sanitarie pubbliche**	**219.948**	**219.948**	**80.267**	**51.007**	**33.447**	**55.227**
1.20.20.40.010.000.00.000	B.II.4.a) Crediti v/Aziende sanitarie pubbliche della Regione	218.328	218.328	80.169	49.981	33.104	55.074
1.20.20.40.010.010.00.000	**B.II.4.a.1) Crediti v/Aziende sanitarie pubbliche della Regione - per mobilità in compensazione**	**0**	**0**	**0**	**0**	**0**	**0**
1.20.20.40.010.010.10.000	Crediti da Aziende Sanitarie Locali della Regione per mobilità intraregionale in compensazione	0	0	0	0	0	0
1.20.20.40.010.020.00.000	**B.II.4.a.2) Crediti v/Aziende sanitarie pubbliche della Regione - per mobilità non in compensazione**	**54**	**54**	**54**	**0**	**0**	**0**
1.20.20.40.010.020.10.000	Crediti da Aziende Sanitarie Locali della Regione per mobilità non in compensazione	54	54	54	0	0	0
1.20.20.40.010.030.00.000	**B.II.4.a.3) Crediti v/Aziende sanitarie pubbliche della Regione - per altre prestazioni**	**210.545**	**210.545**	**78.920**	**49.981**	**31.829**	**49.815**
1.20.20.40.010.030.10.000	Crediti da Aziende Sanitarie Locali della Regione	100.559	100.559	60.256	4.265	4.615	31.423
1.20.20.40.010.030.20.000	Crediti da Aziende Ospedaliere della Regione	95.169	95.169	18.664	31.197	26.921	18.387
1.20.20.40.010.030.30.000	Crediti da IRCCS e Fondazioni di diritto pubblico della Regione	14.817	14.817	0	14.519	293	5
1.20.20.40.010.040.00.000	**B.II.4.a.4) Crediti v/ ATS per operazioni di conferimento/scorporo LR23/2015**	0	0	0	0	0	0
1.20.20.40.010.050.00.000	**B.II.4.a.5) Crediti v/ ASST per operazioni di conferimento/scorporo LR23/2015**	7.729	7.729	1.195	0	1.275	5.259
1.20.20.40.020.000.00.000	B.II.4.b) Acconto quota FSR da distribuire	0	0	0	0	0	0
1.20.20.40.030.000.00.000	B.II.4.c) Crediti v/Aziende sanitarie pubbliche Extraregione per Mobilità Attiva non in compensazione / Altre prestazioni	1.620	1.620	98	1.026	343	153
1.20.20.50.000.000.00.000	**B.II.5) Crediti v/Società partecipate e/o enti dipendenti dalla Regione**	**1.688**	**1.688**	**0**	**230**	**1.458**	**0**
1.20.20.50.010.000.00.000	**B.II.5.a) Crediti v/Enti Regionali**	**1.688**	**1.688**	**0**	**230**	**1.458**	**0**
1.20.20.50.010.010.00.000	Crediti v/Arpa	1.688	1.688	0	230	1.458	0
1.20.20.50.010.020.00.000	Crediti v/Altri enti regionali	0	0	0	0	0	0
1.20.20.50.020.000.00.000	B.II.5.b) Crediti v/sperimentazioni gestionali	0	0	0	0	0	0
1.20.20.50.030.000.00.000	B.II.5.c) Crediti v/società controllate e collegate (partecipate)	0	0	0	0	0	0
1.20.20.60.000.000.00.000	B.II.6) Crediti v/Erario	154	154	0	2	48	104
1.20.20.70.000.000.00.000	**B.II.7) Crediti v/Altri**	**75.261**	**75.261**	**2.938**	**13.195**	**29.330**	**29.798**
1.20.20.70.010.000.00.000	B.II.7.a) Crediti v/clienti privati	32.548	32.548	2.537	11.759	3.996	14.256
1.20.20.70.020.000.00.000	B.II.7.b) Crediti v/gestioni liquidatorie / stralcio	966	966	0	966	0	0

SANITARIO

			DETTAGLIO VALORI CEDUTI				
			321	306	308	309	310
			ATS DELLA CITTA' METROPOLITANA DI MILANO	A.S.L. DELLA PROVINCIA DI LODI	A.S.L. DI MILANO	A.S.L. DELLA PROVINCIA DI MILANO 1	A.S.L. DELLA PROVINCIA DI MILANO 2
CONTO NISAN	DESCRIZIONE	Totale Valore Ceduto al 31 12 2015	Valore al 01 01 2016	Valore Ceduto al 31 12 2015	Valore Ceduto al 31 12 2015	Valore Ceduto al 31 12 2015	Valore Ceduto al 31 12 2015
1.20.20.70.030.000.00.000	B.II.7.c) Crediti v/altri soggetti pubblici	5.717	5.717	146	427	374	4.770
1.20.20.70.040.000.00.000	B.II.7.d) Crediti v/altri soggetti pubblici per ricerca	0	0	0	0	0	0
1.20.20.70.050.000.00.000	**B.II.7.e) Altri crediti diversi**	**36.030**	**36.030**	**255**	**43**	**24.960**	**10.772**
1.20.20.70.050.010.00.000	**B.II.7.e.1) Altri crediti diversi - V/Terzi**	**14.400**	**14.400**	**255**	**43**	**9.709**	**4.393**
1.20.20.70.050.010.10.000	Crediti v/clienti privati per anticipi mobilità attiva	0	0	0	0	0	0
1.20.20.70.050.010.90.000	Altri Crediti diversi	14.400	14.400	255	43	9.709	4.393
1.20.20.70.050.020.00.000	**B.II.7.e.2) Altri crediti diversi - V/Gestioni interne**	**21.630**	**21.630**	**0**	**0**	**15.251**	**6.379**
1.20.20.70.050.020.10.000	Crediti da Bilancio Sanitario	0	0	0	0	0	0
1.20.20.70.050.020.20.000	Crediti da Bilancio A.S.S.I.	18.087	18.087	0	0	12.400	5.687
1.20.20.70.050.020.30.000	Crediti da Bilancio Sociale	3.543	3.543	0	0	2.851	692
1.20.20.70.050.020.40.000	Crediti da Bilancio Ricerca	0	0	0	0	0	0
1.20.30.00.000.000.00.000	**B.III. Attività finanziarie che non costituiscono immobilizzazioni**	**21**	**21**	**21**	**0**	**0**	**0**
1.20.30.10.010.000.00.000	Partecipazioni in imprese controllate	0	0	0	0	0	0
1.20.30.10.015.000.00.000	Partecipazioni in imprese collegate	0	0	0	0	0	0
1.20.30.10.020.000.00.000	Partecipazioni in altre imprese	21	21	21	0	0	0
1.20.30.20.000.000.00.000	Altri titoli (diversi dalle partecipazioni)	0	0	0	0	0	0
1.20.40.00.000.000.00.000	**B.IV. Disponibilità liquide**	**55.950**	**55.950**	**3.486**	**37.725**	**4.573**	**10.166**
1.20.40.10.000.000.00.000	Cassa	3	3	3	0	0	0
1.20.40.20.000.000.00.000	Istituto tesoriere	13.494	13.494	3.349	0	0	10.145
1.20.40.25.000.000.00.000	Tesoreria Unica	41.860	41.860	0	37.287	4.573	0
1.20.40.30.000.000.00.000	Conto corrente postale	593	593	134	438	0	21
1.30.00.00.000.000.00.000	C) RATEI E RISCONTI ATTIVI	5.127	5.127	1.525	60	0	3.542
1.30.10.00.000.000.00.000	**C.I Ratei attivi**	**0**	**0**	**0**	**0**	**0**	**0**
1.30.10.10.000.000.00.000	C.I.1) Ratei attivi v/terzi	0	0	0	0	0	0
1.30.10.20.000.000.00.000	**C.I.2) Ratei attivi v/Aziende sanitarie pubbliche della Regione**	**0**	**0**	**0**	**0**	**0**	**0**
1.30.10.20.010.000.00.000	Degenze in corso al 31/12	0	0	0	0	0	0
1.30.10.20.020.000.00.000	Ratei attivi verso Asl/Ao/Fondazioni della Regione	0	0	0	0	0	0
1.30.20.00.000.000.00.000	**C.II Risconti attivi**	**5.127**	**5.127**	**1.525**	**60**	**0**	**3.542**
1.30.20.10.000.000.00.000	C.II.1) Risconti attivi v/terzi	5.127	5.127	1.525	60	0	3.542
1.30.20.20.000.000.00.000	C.II.2) Risconti attivi v/Aziende sanitarie pubbliche della Regione	0	0	0	0	0	0
1.60.00.00.000.000.00.000	D) CONTI D'ORDINE	10.727	10.727	27	4.594	0	6.106
1.60.10.00.000.000.00.000	D.I) Canoni di leasing ancora da pagare	0	0	0	0	0	0
1.60.20.00.000.000.00.000	D.II) Depositi cauzionali	207	207	0	207	0	0
1.60.30.00.000.000.00.000	D.III) Beni in comodato	0	0	0	0	0	0
1.60.40.00.000.000.00.000	**D.IV) Altri conti d'ordine**	**10.520**	**10.520**	**27**	**4.387**	**0**	**6.106**
1.60.40.10.000.000.00.000	Garanzie prestate	1.069	1.069	0	1.069	0	0
1.60.40.20.000.000.00.000	Garanzie ricevute	6.246	6.246	0	2.455	0	3.791
1.60.40.25.000.000.00.000	Beni in contenzioso	0	0	0	0	0	0
1.60.40.30.000.000.00.000	Altri impegni assunti	3.205	3.205	27	863	0	2.315
3.00.00.00.000.000.00.000	PASSIVITA'	2.381.797	2.381.797	90.796	1.537.947	353.069	409.985
3.10.00.00.000.000.00.000	A) PATRIMONIO NETTO	119.245	119.245	1.021	107.544	9.460	1.220
3.10.10.00.000.000.00.000	A.I) FONDO DI DOTAZIONE	0	0	0	0	0	0
3.10.20.00.000.000.00.000	**A.II) FINANZIAMENTI PER INVESTIMENTI**	**91.361**	**91.361**	**931**	**79.614**	**9.600**	**1.216**
3.10.20.10.000.000.00.000	A.II.1) Finanziamenti per beni di prima dotazione	39.673	39.673	0	32.512	6.692	469
3.10.20.20.000.000.00.000	**A.II.2) Finanziamenti da Stato per investimenti**	**0**	**0**	**0**	**0**	**0**	**0**
3.10.20.20.010.000.00.000	A.II.2.a) Finanziamenti da Stato per investimenti - ex art. 20 legge 67/88	0	0	0	0	0	0
3.10.20.20.020.000.00.000	A.II.2.b) Finanziamenti da Stato per investimenti - ricerca	0	0	0	0	0	0
3.10.20.20.030.000.00.000	A.II.2.c) Finanziamenti da Stato per investimenti - altro	0	0	0	0	0	0
3.10.20.30.000.000.00.000	A.II.3) Finanziamenti da Regione per investimenti	44.556	44.556	908	40.845	2.162	641
3.10.20.40.000.000.00.000	A.II.4) Finanziamenti da altri soggetti pubblici per investimenti	359	359	0	359	0	0
3.10.20.50.000.000.00.000	A.II.5) Finanziamenti per investimenti da rettifica contributi in conto esercizio	6.773	6.773	23	5.898	746	106
3.10.30.00.000.000.00.000	A.III) RISERVE DA DONAZIONI E LASCITI VINCOLATI AD INVESTIMENTI	1.230	1.230	0	1.199	31	0
3.10.40.00.000.000.00.000	**A.IV) ALTRE RISERVE**	**31.746**	**31.746**	**90**	**31.652**	**0**	**4**
3.10.40.10.000.000.00.000	A.IV.1) Riserve da rivalutazioni	0	0	0	0	0	0
3.10.40.20.000.000.00.000	A.IV.2) Riserve da plusvalenze da reinvestire	29.913	29.913	90	29.823	0	0
3.10.40.30.000.000.00.000	A.IV.3) Contributi da reinvestire	0	0	0	0	0	0
3.10.40.40.000.000.00.000	A.IV.4) Riserve da utili di esercizio destinati ad investimenti	0	0	0	0	0	0
3.10.40.50.000.000.00.000	A.IV.5) Riserve diverse	1.833	1.833	0	1.829	0	4
3.10.50.00.000.000.00.000	**A.V) CONTRIBUTI PER RIPIANO PERDITE**	**1.111**	**1.111**	**0**	**320**	**791**	**0**

SANITARIO

			DETTAGLIO VALORI CEDUTI				
			321	306	308	309	310
			ATS DELLA CITTA' METROPOLITANA DI MILANO	A.S.L. DELLA PROVINCIA DI LODI	A.S.L. DI MILANO	A.S.L. DELLA PROVINCIA DI MILANO 1	A.S.L. DELLA PROVINCIA DI MILANO 2
CONTO NISAN	DESCRIZIONE	Totale Valore Ceduto al 31 12 2015	Valore al 01 01 2016	Valore Ceduto al 31 12 2015	Valore Ceduto al 31 12 2015	Valore Ceduto al 31 12 2015	Valore Ceduto al 31 12 2015
3.10.50.10.000.000.00.000	A.V.1) Contributi per copertura debiti al 31/12/2005	0	0	0	0	0	0
3.10.50.20.000.000.00.000	A.V.2) Contributi per ricostituzione risorse da investimenti esercizi precedenti	1.111	1.111	0	320	791	0
3.10.50.30.000.000.00.000	A.V.3) Altro	0	0	0	0	0	0
3.10.60.00.000.000.00.000	A.VI) UTILI (PERDITE) PORTATI A NUOVO	(6.203)	(6.203)	0	(5.141)	(1.062)	0
3.10.70.00.000.000.00.000	A.VII) UTILE (PERDITA) D'ESERCIZIO	0	0	0	0	0	0
3.20.00.00.000.000.00.000	B) FONDI PER RISCHI ED ONERI	52.802	52.802	2.440	(9.943)	14.716	15.703
3.20.10.00.000.000.00.000	**B.I) Fondi per imposte, anche differite**	**153**	**153**	**11**	**0**	**142**	**0**
3.20.10.10.000.000.00.000	Fondi per imposte	153	153	11	0	142	0
3.20.10.20.000.000.00.000	Altri fondi per imposte	0	0	0	0	0	0
3.20.20.00.000.000.00.000	**B.II) Fondi per rischi**	**7.396**	**7.396**	**300**	**4.651**	**1.592**	**853**
3.20.20.10.000.000.00.000	B.II.1) Fondo rischi per cause civili ed oneri processuali	2.940	2.940	300	815	1.358	467
3.20.20.20.000.000.00.000	B.II.2) Fondo rischi per contenzioso personale dipendente	353	353	0	180	0	173
3.20.20.30.000.000.00.000	B.II.3) Fondo rischi connessi all'acquisto di prestazioni sanitarie da privato	150	150	0	150	0	0
3.20.20.40.000.000.00.000	B.II.4) Fondo rischi per copertura diretta dei rischi (autoassicurazione)	422	422	0	209	0	213
3.20.20.50.000.000.00.000	B.II.5) Altri fondi rischi	3.531	3.531	0	3.297	234	0
3.20.30.00.000.000.00.000	**B.III) Fondi da distribuire**	**0**	**0**	**0**	**0**	**0**	**0**
3.20.30.10.000.000.00.000	B.III.1) FSR indistinto da distribuire	0	0	0	0	0	0
3.20.30.20.000.000.00.000	B.III.2) FSR vincolato da distribuire	0	0	0	0	0	0
3.20.30.30.000.000.00.000	B.III.3) Fondo per ripiano disavanzi pregressi	0	0	0	0	0	0
3.20.30.40.000.000.00.000	B.III.4) Fondo finanziamento sanitario aggiuntivo corrente LEA	0	0	0	0	0	0
3.20.30.50.000.000.00.000	B.III.5) Fondo finanziamento sanitario aggiuntivo corrente extra LEA	0	0	0	0	0	0
3.20.30.60.000.000.00.000	B.III.6) Fondo finanziamento per ricerca	0	0	0	0	0	0
3.20.30.70.000.000.00.000	B.III.7) Fondo finanziamento per investimenti	0	0	0	0	0	0
3.20.40.00.000.000.00.000	**B.IV) Quote inutilizzate contributi**	**16.089**	**16.089**	**185**	**5.278**	**2.797**	**7.829**
3.20.40.10.000.000.00.000	**B.IV.1) Quote inutilizzate contributi da Regione o Prov. Aut. per quota F.S. vincolato**	**12.537**	**12.537**	**129**	**2.674**	**2.290**	**7.444**
3.20.40.10.010.000.00.000	Quote inutilizzate contributi da Regione o Prov. Aut. per quota F.S. indistinto	9.941	9.941	77	2.013	2.140	5.711
3.20.40.10.020.000.00.000	Quote inutilizzate contributi da Regione o Prov. Aut. per quota F.S. vincolato	2.529	2.529	52	640	149	1.688
3.20.40.10.030.000.00.000	Quote inutilizzate contributi vincolati dell'esercizio da Asl/Ao/Fondazioni per quota FSR indistinto	0	0	0	0	0	0
3.20.40.10.040.000.00.000	Quote inutilizzate contributi vincolati dell'esercizio da Asl/Ao/Fondazioni per quota FSR Vincolato	67	67	0	21	1	45
3.20.40.20.000.000.00.000	B.IV.2) Quote inutilizzate contributi vincolati da soggetti pubblici (extra fondo)	2.854	2.854	44	2.343	357	110
3.20.40.30.000.000.00.000	**B.IV.3) Quote inutilizzate contributi per ricerca**	**0**	**0**	**0**	**0**	**0**	**0**
3.20.40.30.010.000.00.000	Quote inutilizzate contributi vincolati dell'esercizio per ricerca da Ministero	0	0	0	0	0	0
3.20.40.30.020.000.00.000	Quote inutilizzate contributi vincolati dell'esercizio per ricerca da Regione	0	0	0	0	0	0
3.20.40.30.030.000.00.000	Quote inutilizzate contributi vincolati dell'esercizio per ricerca da Asl/Ao/Fondazioni	0	0	0	0	0	0
3.20.40.30.040.000.00.000	Quote inutilizzate contributi vincolati dell'esercizio per ricerca da altri Enti Pubblici	0	0	0	0	0	0
3.20.40.30.050.000.00.000	Quote inutilizzate contributi vincolati dell'esercizio per ricerca da privati	0	0	0	0	0	0
3.20.40.40.000.000.00.000	B.IV.4) Quote inutilizzate contributi vincolati da privati	698	698	12	261	150	275
3.20.50.00.000.000.00.000	**B.V) Altri fondi per oneri e spese**	**29.164**	**29.164**	**1.944**	**10.014**	**10.185**	**7.021**
3.20.50.10.000.000.00.000	**B.V.1) Fondi integrativi pensione**	**320**	**320**	**320**	**0**	**0**	**0**
3.20.50.10.010.000.00.000	Fondi integrativi pensione aziendali	0	0	0	0	0	0
3.20.50.10.020.000.00.000	Fondo integrativo pensione contrattuale	320	320	320	0	0	0
3.20.50.20.000.000.00.000	**B.V.2) Fondo per rinnovi contrattuali**	**19.771**	**19.771**	**1.317**	**8.232**	**5.663**	**4.559**
3.20.50.20.010.000.00.000	Fondo per Rinnovi contratt. - dirigenza medica	3.476	3.476	577	751	1.525	623
3.20.50.20.020.000.00.000	Fondo per Rinnovi contratt.- dirigenza non medica	701	701	0	419	0	282
3.20.50.20.030.000.00.000	Fondo per Rinnovi contratt.: - comparto	1.703	1.703	0	976	0	727
3.20.50.20.040.000.00.000	Fondo per Rinnovi convenzioni MMG/Pls/MCA ed altri	13.891	13.891	740	6.086	4.139	2.927
3.20.50.20.050.000.00.000	Fondo per Rinnovi contratt.: medici SUMAI	0	0	0	0	0	0
3.20.50.30.000.000.00.000	B.V.3) Altri fondi per oneri e spese	9.073	9.073	307	1.782	4.522	2.462
3.30.00.00.000.000.00.000	C) TRATTAMENTO DI FINE RAPPORTO	6.645	6.645	6	4.575	1.448	616
3.30.10.00.000.000.00.000	**C.I) Fondo per premi operosità**	**6.645**	**6.645**	**6**	**4.575**	**1.448**	**616**
3.30.10.10.000.000.00.000	Premi Sumai fino al 1994	43	43	0	0	43	0
3.30.10.20.000.000.00.000	Premi Sumai dal 1995/1997	59	59	0	0	59	0

SANITARIO

			DETTAGLIO VALORI CEDUTI				
			321	306	308	309	310
			ATS DELLA CITTA' METROPOLITANA DI MILANO	A.S.L. DELLA PROVINCIA DI LODI	A.S.L. DI MILANO	A.S.L. DELLA PROVINCIA DI MILANO 1	A.S.L. DELLA PROVINCIA DI MILANO 2
CONTO NISAN	DESCRIZIONE	Totale Valore Ceduto al 31 12 2015	Valore al 01 01 2016	Valore Ceduto al 31 12 2015	Valore Ceduto al 31 12 2015	Valore Ceduto al 31 12 2015	Valore Ceduto al 31 12 2015
3.30.10.30.000.000.00.000	Premi Sumai dal 1/1/1998	6.543	6.543	6	4.575	1.346	616
3.30.20.00.000.000.00.000	**C.II) Fondo per trattamento di fine rapporto dipendenti**	0	0	0	0	0	0
3.40.00.00.000.000.00.000	**D) DEBITI**	2.213.065	2.213.065	67.286	1.405.785	327.545	882.449
3.40.10.00.000.000.00.000	D.I. Debiti per Mutui passivi	0	0	0	0	0	0
3.40.20.00.000.000.00.000	**D.II. Debiti v/Stato**	0	0	0	0	0	0
3.40.20.10.000.000.00.000	D.II.1) Debiti v/Stato per mobilità passiva extraregionale	0	0	0	0	0	0
3.40.20.20.000.000.00.000	D.II.2) Debiti v/Stato per mobilità passiva internazionale	0	0	0	0	0	0
3.40.20.30.000.000.00.000	D.II.3) Acconto quota FSR v/Stato	0	0	0	0	0	0
3.40.20.40.000.000.00.000	D.II.4) Debiti v/Stato per restituzione finanziamenti - per ricerca	0	0	0	0	0	0
3.40.20.50.000.000.00.000	D.II.5) Altri debiti v/Stato - Ministeri	0	0	0	0	0	0
3.40.30.00.000.000.00.000	**D.III. Debiti v/Regione**	1.077.273	1.077.273	59.438	581.664	172.262	263.909
3.40.30.10.000.000.00.000	D.III.1) Debiti v/Regione o Provincia Autonoma per finanziamenti	0	0	0	0	0	0
3.40.30.20.000.000.00.000	D.III.2) Debiti v/Regione o Provincia Autonoma per mobilità passiva intraregionale	0	0	0	0	0	0
3.40.30.30.000.000.00.000	D.III.3) Debiti v/Regione o Provincia Autonoma per mobilità passiva extraregionale	0	0	0	0	0	0
3.40.30.40.000.000.00.000	D.III.4) Acconto quota FSR da Regione o Provincia Autonoma (non regolarizzato)	821.992	821.992	919	555.868	2.042	263.163
3.40.30.50.000.000.00.000	D.III.5.a) Altri debiti v/Regione o Provincia Autonoma	0	0	0	0	0	0
3.40.30.60.000.000.00.000	D.III.5.b) Altri debiti vs Regione per restituzione annualità 2011 e precedenti	252.628	252.628	58.519	24.272	169.091	746
3.40.30.70.000.000.00.000	D.III.5.c) Debiti vs Regione per recuperi prestazioni STP	2.653	2.653	0	1.524	1.129	0
3.40.40.00.000.000.00.000	D.IV. Debiti v/Comuni	1.575	1.575	17	147	52	1.359
3.40.50.00.000.000.00.000	**D.V. Debiti v/Aziende sanitarie pubbliche**	625.674	625.674	15.475	474.857	104.118	31.224
3.40.50.10.000.000.00.000	**D.V.1) Debiti v/Aziende sanitarie pubbliche della Regione**	625.561	625.561	15.474	474.793	104.082	31.212
3.40.50.10.010.000.00.000	**D.V.1.a) Debiti v/Aziende sanitarie pubbliche della Regione - per quota FSR**	0	0	0	0	0	0
3.40.50.10.010.010.00.000	Debiti v/ASL della Regione - per quota FSR	0	0	0	0	0	0
3.40.50.10.010.020.00.000	Debiti v/Az. Ospedaliere della Regione - per quota FSR	0	0	0	0	0	0
3.40.50.10.010.030.00.000	Debiti v/Irccs - Fondazioni di dir. Pubblico della Regione - per quota FSR	0	0	0	0	0	0
3.40.50.10.020.000.00.000	D.V.1.b) Debiti v/Aziende sanitarie pubbliche della Regione - per finanziamento sanitario aggiuntivo corrente LEA	0	0	0	0	0	0
3.40.50.10.030.000.00.000	D.V.1.c) Debiti v/Aziende sanitarie pubbliche della Regione - per finanziamento sanitario aggiuntivo corrente extra LEA	0	0	0	0	0	0
3.40.50.10.040.000.00.000	**D.V.1.d) Debiti v/Aziende sanitarie pubbliche della Regione - per mobilità in compensazione**	0	0	0	0	0	0
3.40.50.10.040.010.00.000	Debiti verso Aziende Sanitarie Locali della Regione per mobilità intraregionale	0	0	0	0	0	0
3.40.50.10.040.020.00.000	Debiti verso Aziende Sanitarie Locali della regione per anticipi mobilità attiva privata extraregione	0	0	0	0	0	0
3.40.50.10.050.000.00.000	D.V.1.e) Debiti v/Aziende sanitarie pubbliche della Regione - per mobilità non in compensazione	103	103	103	0	0	0
3.40.50.10.060.000.00.000	**D.V.1.f) Debiti v/Aziende sanitarie pubbliche della Regione - per altre prestazioni**	623.567	623.567	15.371	474.793	102.578	30.825
3.40.50.10.060.010.00.000	Debiti verso Aziende Sanitarie Locali della Regione	132.271	132.271	1.443	108.640	14.209	7.979
3.40.50.10.060.020.00.000	Debiti verso Aziende Ospedaliere della Regione	366.592	366.592	13.888	241.546	88.331	22.827
3.40.50.10.060.030.00.000	Debiti verso Irccs e Fondazioni di diritto pubblico della Regione	124.704	124.704	40	124.607	38	19
3.40.50.10.070.000.00.000	**D.V.1.g) Debiti v/ ATS per operazioni di conferimento/scorporo LR23/2015**	0	0	0	0	0	0
3.40.50.10.080.000.00.000	**D.V.1.h) Debiti v/ ASST per operazioni di conferimento/scorporo LR23/2015**	1.891	1.891	0	0	1.504	387
3.40.50.20.000.000.00.000	**D.V.2) Debiti v/Aziende sanitarie pubbliche Extraregione**	113	113	1	64	36	12
3.40.50.20.010.000.00.000	D.V.2.1) Debiti v/Aziende sanitarie pubbliche di altre Regioni per Mobilità passiva non compensata - Altre prestazioni	113	113	1	64	36	12
3.40.50.20.020.000.00.000	D.V.2.2) Debiti v/Aziende sanitarie pubbliche di altre Regioni - Altro	0	0	0	0	0	0
3.40.50.30.000.000.00.000	D.V.3) Debiti v/Aziende sanitarie pubbliche della Regione per versamenti c/patrimonio netto	0	0	0	0	0	0
3.40.60.00.000.000.00.000	**D.VI. DEBITI V/ SOCIETA' PARTECIPATE E/O ENTI DIPENDENTI DELLA REGIONE**	423	423	0	4	419	0
3.40.60.10.000.000.00.000	**D.VI.1) Debiti v/enti regionali**	423	423	0	4	419	0
3.40.60.10.010.000.00.000	Debiti v/Arpa	423	423	0	4	419	0
3.40.60.10.020.000.00.000	Debiti v/altri Enti regionali	0	0	0	0	0	0
3.40.60.20.000.000.00.000	D.VI.2) Debiti v/sperimentazioni gestionali	0	0	0	0	0	0
3.40.60.30.000.000.00.000	**D.VI.3) Debiti v/altre partecipate**	0	0	0	0	0	0
3.40.60.30.010.000.00.000	Debiti v/società controllate	0	0	0	0	0	0

SANITARIO

			DETTAGLIO VALORI CEDUTI				
			321	306	308	309	310
			ATS DELLA CITTA' METROPOLITANA DI MILANO	A.S.L. DELLA PROVINCIA DI LODI	A.S.L. DI MILANO	A.S.L. DELLA PROVINCIA DI MILANO 1	A.S.L. DELLA PROVINCIA DI MILANO 2
CONTO NISAN	DESCRIZIONE	Totale Valore Ceduto al 31 12 2015	Valore al 01 01 2016	Valore Ceduto al 31 12 2015	Valore Ceduto al 31 12 2015	Valore Ceduto al 31 12 2015	Valore Ceduto al 31 12 2015
3.40.60.30.020.000.00.000	Debiti v/società collegate	0	0	0	0	0	0
3.40.70.00.000.000.00.000	**D.VII. Debiti v/Fornitori**	**401.346**	**401.346**	**10.857**	**271.982**	**36.209**	**82.498**
3.40.70.10.000.000.00.000	**D.VII.1) Debiti verso erogatori (privati accreditati e convenzionati) di prestazioni sanitarie**	**328.683**	**328.683**	**6.787**	**221.489**	**24.531**	**75.876**
3.40.70.10.010.000.00.000	Debiti verso Aziende sanitarie private (sanità)	254.628	254.628	1.431	190.842	3.757	58.598
3.40.70.10.020.000.00.000	Debiti verso Aziende e Enti socio-sanitari pubblici (assi)	0	0	0	0	0	0
3.40.70.10.030.000.00.000	Debiti verso Aziende e Enti socio-sanitari privati (assi)	0	0	0	0	0	0
3.40.70.10.040.000.00.000	Debiti verso Farmacie convenzionate	34.084	34.084	3.101	11.621	11.693	7.669
3.40.70.10.050.000.00.000	Debiti verso MMG, PLS e MCA	39.971	39.971	2.255	19.026	9.081	9.609
3.40.70.10.060.000.00.000	Debiti verso erogatori sanitari privati per mobilità attiva privata extraregione	0	0	0	0	0	0
3.40.70.20.000.000.00.000	**D.VII.2) Debiti verso altri fornitori**	**72.663**	**72.663**	**3.870**	**50.493**	**11.678**	**6.622**
3.40.70.20.010.000.00.000	Debiti verso Fornitori di Beni e Altri servizi sanitari	42.979	42.979	1.866	22.667	11.678	6.568
3.40.70.20.020.000.00.000	Debiti verso Fornitori di Beni e Servizi non sanitari	29.684	29.684	2.004	27.826	0	54
3.40.80.00.000.000.00.000	D.VIII. Debiti v/istituto tesoriere	3	3	0	3	0	0
3.40.90.00.000.000.00.000	D.IX. Debiti Tributari	6.671	6.671	257	3.283	825	2.306
3.40.93.00.000.000.00.000	D.X. Debiti v/istituti previdenziali, assistenziali e sicurezza sociale	17.644	17.644	318	6.510	5.296	5.520
3.40.95.00.000.000.00.000	**D.XI. Debiti v/Altri**	**82.456**	**82.456**	**1.127**	**67.335**	**8.364**	**5.630**
3.40.95.10.000.000.00.000	D.XI.1) Debiti v/altri finanziatori	0	0	0	0	0	0
3.40.95.20.000.000.00.000	**D.XI.2) Debiti v/dipendenti**	**14.186**	**14.186**	**410**	**8.729**	**3.769**	**1.278**
3.40.95.20.010.000.00.000	Debiti verso dipendenti	14.186	14.186	410	8.729	3.769	1.278
3.40.95.20.020.000.00.000	Debiti verso dipendenti per rinnovi contrattuali	0	0	0	0	0	0
3.40.95.20.030.000.00.000	Liquidazioni a dipendenti	0	0	0	0	0	0
3.40.95.20.040.000.00.000	Debiti per ferie non godute	0	0	0	0	0	0
3.40.95.30.000.000.00.000	D.XI.3) Debiti v/gestioni liquidatorie/stralcio	966	966	0	966	0	0
3.40.95.40.000.000.00.000	**D.XI.4) Altri debiti diversi**	**67.304**	**67.304**	**717**	**57.640**	**4.595**	**4.352**
3.40.95.40.010.000.00.000	D.XI.4.a) Altri debiti diversi - V/Privati	6.681	6.681	7	254	2.620	3.800
3.40.95.40.020.000.00.000	D.XI.4.b) Altri debiti diversi - V/Enti Pubblici	1.615	1.615	57	1.006	0	552
3.40.95.40.030.000.00.000	**D.XI.4.c) Altri debiti diversi - V/Gestioni Interne**	**59.008**	**59.008**	**653**	**56.380**	**1.975**	**0**
3.40.95.40.030.010.00.000	Debiti verso Bilancio Sanitario	0	0	0	0	0	0
3.40.95.40.030.020.00.000	Debiti verso Bilancio A.S.S.I.	10.624	10.624	0	10.624	0	0
3.40.95.40.030.030.00.000	Debiti verso Bilancio Sociale	48.384	48.384	653	45.756	1.975	0
3.40.95.40.030.040.00.000	Debiti verso Bilancio Ricerca	0	0	0	0	0	0
3.50.00.00.000.000.00.000	E) RATEI E RISCONTI PASSIVI	40	40	40	0	0	0
3.50.10.00.000.000.00.000	**E.I Ratei passivi**	**0**	**0**	**0**	**0**	**0**	**0**
3.50.10.10.000.000.00.000	E.I.1) Ratei passivi v/terzi	0	0	0	0	0	0
3.50.10.20.000.000.00.000	**E.I.2) Ratei passivi v/Aziende sanitarie pubbliche della Regione**	**0**	**0**	**0**	**0**	**0**	**0**
3.50.10.20.010.000.00.000	Degenze in corso Asl/Ao/Fondazioni della Regione	0	0	0	0	0	0
3.50.10.20.020.000.00.000	Degenze in corso altre Aziende sanitarie Extraregione	0	0	0	0	0	0
3.50.10.20.090.000.00.000	Ratei passivi verso Asl/Ao/Fondazioni della Regione	0	0	0	0	0	0
3.50.20.00.000.000.00.000	**E.II Risconti passivi**	**40**	**40**	**40**	**0**	**0**	**0**
3.50.20.10.000.000.00.000	E.II.1) Risconti passivi v/terzi	40	40	40	0	0	0
3.50.20.20.000.000.00.000	E.II.2) Risconti passivi v/Aziende sanitarie pubbliche della Regione	0	0	0	0	0	0
3.60.00.00.000.000.00.000	F) CONTI D'ORDINE	10.727	10.727	27	4.594	0	6.106
3.60.10.00.000.000.00.000	F.I) Canoni di leasing ancora da pagare	0	0	0	0	0	0
3.60.20.00.000.000.00.000	F.II) Depositi cauzionali	207	207	0	207	0	0
3.60.30.00.000.000.00.000	F.III) Beni in comodato	0	0	0	0	0	0
3.60.40.00.000.000.00.000	**F.IV) Altri conti d'ordine**	**10.520**	**10.520**	**27**	**4.387**	**0**	**6.106**
3.60.40.10.000.000.00.000	Garanzie prestate (fideiussioni, avalli, altre garanzie personali e reali)	1.069	1.069	0	1.069	0	0
3.60.40.20.000.000.00.000	Garanzie ricevute (fideiussioni, avalli, altre garanzie personali e reali)	8.561	8.561	0	2.455	0	6.106
3.60.40.25.000.000.00.000	Beni in contenzioso	0	0	0	0	0	0
3.60.40.30.000.000.00.000	Altri impegni assunti	890	890	27	863	0	0
	Quadratura	97.378	97.378	653	56.380	1.975	6.379

Copia non ufficiale

ASSI

			DETTAGLIO VALORI CEDUTI				
			321	306	308	309	310
			ATS DELLA CITTA' METROPOLITANA DI MILANO	A.S.L. DELLA PROVINCIA DI LODI	A.S.L. DI MILANO	A.S.L. DELLA PROVINCIA DI MILANO 1	A.S.L. DELLA PROVINCIA DI MILANO 2
CONTO NISAN	DESCRIZIONE	Totale Valore Ceduto al 31 12 2015	Valore al 01 01 2016	Valore Ceduto al 31 12 2015	Valore Ceduto al 31 12 2015	Valore Ceduto al 31 12 2015	Valore Ceduto al 31 12 2015
1.00.00.00.000.00.00	TOTALE ATTIVITA'	151.180	151.180	13.555	62.544	51.374	23.707
1.10.00.00.000.00.00	A) IMMOBILIZZAZIONI	9	9	2	0	7	0
1.10.10.00.000.000.00	A.I. Immobilizzazioni immateriali	7	7	0	0	7	0
1.10.10.10.000.00.000	A.I.1 Costi di impianto e ampliamento	0	0	0	0	0	0
1.10.10.10.000.00.00	A.I.1.a) Costi di impianto e di ampliamento.	0	0	0	0	0	0
1.10.10.10.010.00.000	Costi di impianto e di ampliamento (non sterilizzati)	0	0	0	0	0	0
1.10.10.10.010.02.000	Costi di impianto e di ampliamento (sterilizzati)	0	0	0	0	0	0
1.10.10.10.020.00.00	A.I.1.b) Fondo ammortamento Costi di impianto e di ampliamento	0	0	0	0	0	0
1.10.10.10.020.01.000	F.do amm. Costi di impianto e di ampliamento (non sterilizzati)	0	0	0	0	0	0
1.10.10.10.020.02.000	F.do amm. Costi di impianto e di ampliamento (sterilizzati)	0	0	0	0	0	0
1.10.10.20.000.00.000	A.I.2 Costi di ricerca e sviluppo.	0	0	0	0	0	0
1.10.10.20.010.00.00	A.I.2.a) Costi di ricerca e sviluppo.	0	0	0	0	0	0
1.10.10.20.010.01.000	Costi di ricerca e sviluppo (non sterilizzati)	0	0	0	0	0	0
1.10.10.20.010.02.000	Costi di ricerca e sviluppo (sterilizzati)	0	0	0	0	0	0
1.10.10.20.020.00.00	A.I.2.b) Fondo ammortamento Costi di ricerca e sviluppo	0	0	0	0	0	0
1.10.10.20.020.01.000	F.do amm. Costi di ricerca e sviluppo (non sterilizzati)	0	0	0	0	0	0
1.10.10.20.020.02.000	F.do amm. Costi di ricerca e sviluppo (sterilizzati)	0	0	0	0	0	0
1.10.10.30.000.00.000	A.I.3 Diritti di brevetto e diritti di utilizzazione delle opere dell'ingegno.	0	0	0	0	0	0
1.10.10.30.010.00.000	A.I.3.a) Diritti di brevetto e diritti di utilizzazione delle opere dell'ingegno - Attività di ricerca	0	0	0	0	0	0
1.10.10.30.010.01.000	Diritti di brevetto industriale - Attività di ricerca - (Non sterilizzati)	0	0	0	0	0	0
1.10.10.30.010.02.000	Diritti di brevetto industriale - Attività di ricerca - (Sterilizzati)	0	0	0	0	0	0
1.10.10.30.010.02.000	Diritti di utilizzazione delle opere dell'ingegno - Attività di ricerca - (Non sterilizzati)	0	0	0	0	0	0
1.10.10.30.010.02.000	Diritti di utilizzazione delle opere dell'ingegno - Attività di ricerca - (Sterilizzati)	0	0	0	0	0	0
1.10.10.30.020.00.00	A.I.3.b) Fondo ammortamento Diritti di brevetto e diritti di utilizzazione delle opere dell'ingegno - Attività di ricerca	0	0	0	0	0	0
1.10.10.30.020.01.000	F.do amm. Diritti di brevetto industriale -Ricerca -(Non sterilizzati)	0	0	0	0	0	0
1.10.10.30.020.02.000	F.do amm. Diritti di brevetto industriale -Ricerca -(Sterilizzati)	0	0	0	0	0	0
1.10.10.30.020.02.000	F.do amm. Diritti di utilizzazione delle opere dell'ingegno - Ricerca - (Non sterilizzati)	0	0	0	0	0	0
1.10.10.30.020.02.000	F.do amm. Diritti di utilizzazione delle opere dell'ingegno - Ricerca - (Sterilizzati)	0	0	0	0	0	0
1.10.10.30.030.00.000	A.I.3.c) Diritti di brevetto e diritti di utilizzazione delle opere dell'ingegno - Altri	0	0	0	0	0	0
1.10.10.30.030.01.000	Diritti di brevetto industriale - Altri - (Non sterilizzati)	0	0	0	0	0	0
1.10.10.30.030.02.000	Diritti di brevetto industriale - Altri - (Sterilizzati)	0	0	0	0	0	0
1.10.10.30.030.02.000	Diritti di utilizzazione delle opere dell'ingegno - Altri - (Non sterilizzati)	0	0	0	0	0	0
1.10.10.30.030.02.000	Diritti di utilizzazione delle opere dell'ingegno - Altri - (Sterilizzati)	0	0	0	0	0	0
1.10.10.30.040.00.000	A.I.3.d) Fondo ammortamento Diritti di brevetto e diritti di utilizzazione delle opere dell'ingegno - Attività di ricerca	0	0	0	0	0	0
1.10.10.30.040.01.000	F.do amm. Diritti di brevetto industriale -Altri -(Non sterilizzati)	0	0	0	0	0	0
1.10.10.30.040.02.000	F.do amm. Diritti di brevetto industriale -Altri -(Sterilizzati)	0	0	0	0	0	0
1.10.10.30.040.02.000	F.do amm. Diritti di utilizzazione delle opere dell'ingegno - Altri - (Non sterilizzati)	0	0	0	0	0	0
1.10.10.30.040.02.000	F.do amm. Diritti di utilizzazione delle opere dell'ingegno - Altri - (Sterilizzati)	0	0	0	0	0	0
1.10.10.40.000.00.000	A.I.4 Immobilizzazioni immateriali in corso e acconti	0	0	0	0	0	0
1.10.10.40.010.00.00	Immobilizz. Immateriali in corso di esecuzione	0	0	0	0	0	0
1.10.10.40.020.00.00	Acconti su future immobilizz. Immateriali	0	0	0	0	0	0
1.10.10.50.000.00.000	A.I.5 Altre immobilizzazioni immateriali.	7	7	0	0	7	0
1.10.10.50.010.00.00	A.I.5.a) Concessioni, licenze, marchi e diritti simili	79	79	2	0	77	0
1.10.10.50.010.01.000	Concessioni (Non sterilizzate)	0	0	0	0	0	0
1.10.10.50.010.02.000	Concessioni (Sterilizzate)	0	0	0	0	0	0
1.10.10.50.010.02.000	Licenze d'uso (Non sterilizzate)	2	2	2	0	0	0
1.10.10.50.010.02.000	Licenze d'uso (Sterilizzate)	77	77	0	0	77	0
1.10.10.50.010.03.000	Marchi (Non sterilizzati)	0	0	0	0	0	0
1.10.10.50.010.03.000	Marchi (Sterilizzati)	0	0	0	0	0	0
1.10.10.50.010.03.000	Altri diritti simili (Non sterilizzati)	0	0	0	0	0	0
1.10.10.50.010.03.000	Altri diritti simili (Sterilizzati)	0	0	0	0	0	0
1.10.10.50.020.00.000	A.I.5.b) Fondo amm.to Concessioni, licenze, marchi e diritti simili	72	72	2	0	70	0
1.10.10.50.020.01.000	F.do amm. Concessioni (Non sterilizzate)	0	0	0	0	0	0

PUBBLICA

ASSI

			DETTAGLIO VALORI CEDUTI				
			321	306	308	309	310
			ATS DELLA CITTA' METROPOLITANA DI MILANO	A.S.L. DELLA PROVINCIA DI LODI	A.S.L. DI MILANO	A.S.L. DELLA PROVINCIA DI MILANO 1	A.S.L. DELLA PROVINCIA DI MILANO 2
CONTO NISAN	DESCRIZIONE	Totale Valore Ceduto al 31 12 2015	Valore al 01 01 2016	Valore Ceduto al 31 12 2015	Valore Ceduto al 31 12 2015	Valore Ceduto al 31 12 2015	Valore Ceduto al 31 12 2015
1.10.10.50.020.012.00.000	F.do amm. Concessioni (Sterilizzate)	0	0	0	0	0	0
1.10.10.50.020.020.00.000	F.do amm. Licenze d'uso (Non sterilizzate)	2	2	2	0	0	0
1.10.10.50.020.022.00.000	F.do amm. Licenze d'uso (Sterilizzate)	70	70	0	0	70	0
1.10.10.50.020.030.00.000	F.do amm. Altri diritti simili (Non sterilizzati)	0	0	0	0	0	0
1.10.10.50.020.032.00.000	F.do amm. Altri diritti simili (Sterilizzati)	0	0	0	0	0	0
1.10.10.50.030.000.00.000	**A.I.5.c) Migliorie su beni di terzi**	**0**	**0**	**0**	**0**	**0**	**0**
1.10.10.50.030.010.00.000	Migliorie su beni di terzi (non sterilizzati)	0	0	0	0	0	0
1.10.10.50.030.012.00.000	Migliorie su beni di terzi (sterilizzati)	0	0	0	0	0	0
1.10.10.50.040.000.00.000	**A.I.5.d) Fondo ammortamento migliorie beni terzi**	**0**	**0**	**0**	**0**	**0**	**0**
1.10.10.50.040.010.00.000	F.do amm. Migliorie su beni di terzi (non sterilizzati)	0	0	0	0	0	0
1.10.10.50.040.012.00.000	F.do amm. Migliorie su beni di terzi (sterilizzati)	0	0	0	0	0	0
1.10.10.50.050.000.00.000	**A.I.5.e) Pubblicità (da ammortizzare)**	**0**	**0**	**0**	**0**	**0**	**0**
1.10.10.50.050.010.00.000	Pubblicità da ammortizzare (non sterilizzata)	0	0	0	0	0	0
1.10.10.50.050.012.00.000	Pubblicità da ammortizzare (sterilizzata)	0	0	0	0	0	0
1.10.10.50.060.000.00.000	**A.I.5.f) Fondo ammortamento Pubblicità**	**0**	**0**	**0**	**0**	**0**	**0**
1.10.10.50.060.010.00.000	F.do amm. Pubblicità (non sterilizzata)	0	0	0	0	0	0
1.10.10.50.060.012.00.000	F.do amm. Pubblicità (sterilizzata)	0	0	0	0	0	0
1.10.10.50.070.000.00.000	**A.I.5.g) Altre immobilizzazioni immateriali**	**0**	**0**	**0**	**0**	**0**	**0**
1.10.10.50.070.010.00.000	Altri costi pluriennali da ammortizzare (non sterilizzati)	0	0	0	0	0	0
1.10.10.50.070.012.00.000	Altri costi pluriennali da ammortizzare (sterilizzati)	0	0	0	0	0	0
1.10.10.50.070.020.00.000	Altre immobilizzazioni immateriali (non sterilizzate)	0	0	0	0	0	0
1.10.10.50.070.022.00.000	Altre immobilizzazioni immateriali (sterilizzate)	0	0	0	0	0	0
1.10.10.50.080.000.00.000	**A.I.5.h) Fondo ammortamento altre imm.ni immateriali**	**0**	**0**	**0**	**0**	**0**	**0**
1.10.10.50.080.010.00.000	F.do amm.to Altri costi pluriennali da ammortizzare (non sterilizzati)	0	0	0	0	0	0
1.10.10.50.080.012.00.000	F.do amm.to Altri costi pluriennali da ammortizzare (sterilizzati)	0	0	0	0	0	0
1.10.10.50.080.020.00.000	F.do amm.to Altre immobilizzazioni immateriali (non sterilizzate)	0	0	0	0	0	0
1.10.10.50.080.022.00.000	F.do amm.to Altre immobilizzazioni immateriali (sterilizzate)	0	0	0	0	0	0
1.10.10.60.000.000.00.000	**A.I.6 F.do Svalutazione immobilizzazioni Immateriali**	**0**	**0**	**0**	**0**	**0**	**0**
1.10.10.60.010.000.00.000	**A.I.6.a) F.do Svalutazione Costi impianto e ampliamento**	**0**	**0**	**0**	**0**	**0**	**0**
1.10.10.60.010.010.00.000	F.do Svalutazione Costi impianto e ampliamento (Non sterilizzati)	0	0	0	0	0	0
1.10.10.60.010.012.00.000	F.do Svalutazione Costi impianto e ampliamento (sterilizzati)	0	0	0	0	0	0
1.10.10.60.020.000.00.000	**A.I.6.b) F.do Svalutazione Costi ricerca e sviluppo**	**0**	**0**	**0**	**0**	**0**	**0**
1.10.10.60.020.010.00.000	F.do Svalutazione Costi ricerca e sviluppo (Non sterilizzati)	0	0	0	0	0	0
1.10.10.60.020.012.00.000	F.do Svalutazione Costi ricerca e sviluppo (sterilizzati)	0	0	0	0	0	0
1.10.10.60.030.000.00.000	**A.I.6.c) F.do Svalutazione Diritti brevetto e diritti utilizz. op.ingegno**	**0**	**0**	**0**	**0**	**0**	**0**
1.10.10.60.030.010.00.000	F.do Svalutazione Diritti brevetto e util. Op. ingegno (Non sterilizzati)	0	0	0	0	0	0
1.10.10.60.030.012.00.000	F.do Svalutazione Diritti brevetto e util. Op. ingegno (Sterilizzati)	0	0	0	0	0	0
1.10.10.60.040.000.00.000	**A.I.6.d) F.do Svalutazione Altre immobil. Immateriali**	**0**	**0**	**0**	**0**	**0**	**0**
1.10.10.60.040.010.00.000	F.do Svalutazione Altre immobilizz. Immateriali (Non sterilizzati)	0	0	0	0	0	0
1.10.10.60.040.012.00.000	F.do Svalutazione Altre immobilizz. immateriali (Sterilizzati)	0	0	0	0	0	0
1.10.20.00.000.000.00.000	**A.II. Immobilizzazioni materiali**	**2**	**2**	**2**	**0**	**0**	**0**
1.10.20.10.000.000.00.000	**A.II.1 Terreni**	**0**	**0**	**0**	**0**	**0**	**0**
1.10.20.10.010.000.00.000	**A.II.1.a) Terreni disponibili**	**0**	**0**	**0**	**0**	**0**	**0**
1.10.20.10.010.010.00.000	Terreni disponibili (Non sterilizzati)	0	0	0	0	0	0
1.10.20.10.010.012.00.000	Terreni disponibili (Sterilizzati)	0	0	0	0	0	0
1.10.20.10.010.020.00.000	Terreni edificabili disponibili (Non sterilizzati)	0	0	0	0	0	0
1.10.20.10.010.022.00.000	Terreni edificabili disponibili (Sterilizzati)	0	0	0	0	0	0
1.10.20.10.010.030.00.000	Altri terreni disponibili (Non sterilizzati)	0	0	0	0	0	0
1.10.20.10.010.032.00.000	Altri terreni disponibili (Sterilizzati)	0	0	0	0	0	0
1.10.20.10.020.000.00.000	**A.II.1.b) Terreni indisponibili**	**0**	**0**	**0**	**0**	**0**	**0**
1.10.20.10.020.010.00.000	Terreni indisponibili (Non sterilizzati)	0	0	0	0	0	0
1.10.20.10.020.012.00.000	Terreni indisponibili (Sterilizzati)	0	0	0	0	0	0
1.10.20.10.020.020.00.000	Terreni edificabili indisponibili (Non sterilizzati)	0	0	0	0	0	0
1.10.20.10.020.022.00.000	Terreni edificabili indisponibili (Sterilizzati)	0	0	0	0	0	0
1.10.20.10.020.030.00.000	Altri terreni indisponibili (Non sterilizzati)	0	0	0	0	0	0
1.10.20.10.020.032.00.000	Altri terreni indisponibili (Sterilizzati)	0	0	0	0	0	0
1.10.20.20.000.000.00.000	**A.II.2 Fabbricati**	**0**	**0**	**0**	**0**	**0**	**0**
1.10.20.20.010.000.00.000	**A.II.2.a) Fabbricati non strumentali (disponibili)**	**0**	**0**	**0**	**0**	**0**	**0**
1.10.20.20.010.010.00.000	**A.II.2.a.1) Fabbricati non strumentali (disponibili)**	**0**	**0**	**0**	**0**	**0**	**0**
1.10.20.20.010.010.10.000	Fabbricati disponibili (da reddito) - (Non sterilizzati)	0	0	0	0	0	0

Pubblicato

ASSI

			DETTAGLIO VALORI CEDUTI				
			321	306	308	309	310
			ATS DELLA CITTA' METROPOLITANA DI MILANO	A.S.L. DELLA PROVINCIA DI LODI	A.S.L. DI MILANO	A.S.L. DELLA PROVINCIA DI MILANO 1	A.S.L. DELLA PROVINCIA DI MILANO 2
CONTO NISAN	DESCRIZIONE	Totale Valore Ceduto al 31 12 2015	Valore al 01 01 2016	Valore Ceduto al 31 12 2015	Valore Ceduto al 31 12 2015	Valore Ceduto al 31 12 2015	Valore Ceduto al 31 12 2015
1.10.20.20.010.010.12.000	Fabbricati disponibili (da reddito) - (Sterilizzati)	0	0	0	0	0	0
1.10.20.20.010.010.20.000	Costruzioni leggere (da reddito) - (Non sterilizzati)	0	0	0	0	0	0
1.10.20.20.010.010.22.000	Costruzioni leggere (da reddito) - (Sterilizzati)	0	0	0	0	0	0
1.10.20.20.010.020.00.000	**A.II.2.a.2) Fondo ammortamento Fabbricati (disponibili)**	**0**	**0**	**0**	**0**	**0**	**0**
1.10.20.20.010.020.10.000	F.do amm. Fabbricati disponibili (da reddito) - (Non sterilizzati)	0	0	0	0	0	0
1.10.20.20.010.020.12.000	F.do amm. Fabbricati disponibili (da reddito) - (Sterilizzati)	0	0	0	0	0	0
1.10.20.20.010.020.20.000	F.do amm. Costruzioni leggere (da reddito) - (Non sterilizzati)	0	0	0	0	0	0
1.10.20.20.010.020.22.000	F.do amm. Costruzioni leggere (da reddito) - (Sterilizzati)	0	0	0	0	0	0
1.10.20.20.020.000.00.000	**A.II.2.b) Fabbricati (indisponibili)**	**0**	**0**	**0**	**0**	**0**	**0**
1.10.20.20.020.010.00.000	**A.II.2.b.1) Fabbricati (indisponibili)**	**0**	**0**	**0**	**0**	**0**	**0**
1.10.20.20.020.010.10.000	Fabbricati indisponibili (attività istituzionale) - (Non sterilizzati)	0	0	0	0	0	0
1.10.20.20.020.010.12.000	Fabbricati indisponibili (attività istituzionale) - (Sterilizzati)	0	0	0	0	0	0
1.10.20.20.020.010.20.000	Costruzioni leggere (attività istituzionale) - (Non sterilizzati)	0	0	0	0	0	0
1.10.20.20.020.010.22.000	Costruzioni leggere (attività istituzionale) - (Sterilizzati)	0	0	0	0	0	0
1.10.20.20.020.020.00.000	**A.II.2.b.2) Fondo ammortamento Fabbricati (indisponibili)**	**0**	**0**	**0**	**0**	**0**	**0**
1.10.20.20.020.020.10.000	F.do amm. Fabbricati indisponibili (attività istituzionale) - (Non sterilizzati)	0	0	0	0	0	0
1.10.20.20.020.020.12.000	F.do amm. Fabbricati indisponibili (attività istituzionale) - (Sterilizzati)	0	0	0	0	0	0
1.10.20.20.020.020.20.000	F.do amm. Costruzioni leggere (attività istituzionale) - (Non sterilizzati)	0	0	0	0	0	0
1.10.20.20.020.020.22.000	F.do amm. Costruzioni leggere (attività istituzionale) - (Sterilizzati)	0	0	0	0	0	0
1.10.20.30.000.000.00.000	**A.II.3 Impianti e macchinari.**	**0**	**0**	**0**	**0**	**0**	**0**
1.10.20.30.010.000.00.000	**A.II.3.a) Impianti e macchinari.**	**0**	**0**	**0**	**0**	**0**	**0**
1.10.20.30.010.010.00.000	Impianti sanitari (Non sterilizzati)	0	0	0	0	0	0
1.10.20.30.010.012.00.000	Impianti sanitari (Sterilizzati)	0	0	0	0	0	0
1.10.20.30.010.020.00.000	Impianti elettrici ed idraulici (Non sterilizzati)	0	0	0	0	0	0
1.10.20.30.010.022.00.000	Impianti elettrici ed idraulici (Sterilizzati)	0	0	0	0	0	0
1.10.20.30.010.030.00.000	Impianti telefonici (Non sterilizzati)	0	0	0	0	0	0
1.10.20.30.010.032.00.000	Impianti telefonici (Sterilizzati)	0	0	0	0	0	0
1.10.20.30.010.040.00.000	Impianti di allarme e sicurezza (Non sterilizzati)	0	0	0	0	0	0
1.10.20.30.010.042.00.000	Impianti di allarme e sicurezza (Sterilizzati)	0	0	0	0	0	0
1.10.20.30.010.050.00.000	Altri impianti e macchinari specifici (Non sterilizzati)	0	0	0	0	0	0
1.10.20.30.010.052.00.000	Altri impianti e macchinari specifici (Sterilizzati)	0	0	0	0	0	0
1.10.20.30.010.060.00.000	Altri impiantie macchinari generici (Non sterilizzati)	0	0	0	0	0	0
1.10.20.30.010.062.00.000	Altri impiantie macchinari generici (Sterilizzati)	0	0	0	0	0	0
1.10.20.30.010.070.00.000	Altri impianti (Non sterilizzati)	0	0	0	0	0	0
1.10.20.30.010.072.00.000	Altri impianti (Sterilizzati)	0	0	0	0	0	0
1.10.20.30.020.000.00.000	**A.II.3.b) Fondo ammortamento Impianti e macchinari.**	**0**	**0**	**0**	**0**	**0**	**0**
1.10.20.30.020.010.00.000	F.do amm. Impianti sanitari (Non sterilizzati)	0	0	0	0	0	0
1.10.20.30.020.012.00.000	F.do amm. Impianti sanitari (Sterilizzati)	0	0	0	0	0	0
1.10.20.30.020.020.00.000	F.do amm. Impianti elettrici ed idraulici (Non sterilizzati)	0	0	0	0	0	0
1.10.20.30.020.022.00.000	F.do amm. Impianti elettrici ed idraulici (Sterilizzati)	0	0	0	0	0	0
1.10.20.30.020.030.00.000	F.do amm. Impianti telefonici (Non sterilizzati)	0	0	0	0	0	0
1.10.20.30.020.032.00.000	F.do amm. Impianti telefonici (Sterilizzati)	0	0	0	0	0	0
1.10.20.30.020.040.00.000	F.do amm. Impianti di allarme e sicurezza (Non sterilizzati)	0	0	0	0	0	0
1.10.20.30.020.042.00.000	F.do amm. Impianti di allarme e sicurezza (Sterilizzati)	0	0	0	0	0	0
1.10.20.30.020.050.00.000	F.do amm. Altri impianti e macchinari specifici (Non sterilizzati)	0	0	0	0	0	0
1.10.20.30.020.052.00.000	F.do amm. Altri impianti e macchinari specifici (Sterilizzati)	0	0	0	0	0	0
1.10.20.30.020.060.00.000	F.do amm. Altri impiantie macchinari generici (Non sterilizzati)	0	0	0	0	0	0
1.10.20.30.020.062.00.000	F.do amm. Altri impiantie macchinari generici (Sterilizzati)	0	0	0	0	0	0
1.10.20.30.020.070.00.000	F.do amm. Altri impianti (Non sterilizzati)	0	0	0	0	0	0
1.10.20.30.020.072.00.000	F.do amm. Altri impianti (Sterilizzati)	0	0	0	0	0	0
1.10.20.40.000.000.00.000	**A.II.4 Attrezzature sanitarie e scientifiche**	**0**	**0**	**0**	**0**	**0**	**0**
1.10.20.40.010.000.00.000	**A.II.4.a) Attrezzature sanitarie e scientifiche**	**2**	**2**	**2**	**0**	**0**	**0**
1.10.20.40.010.010.00.000	Attrezzature sanitarie (Non sterilizzate)	0	0	0	0	0	0
1.10.20.40.010.012.00.000	Attrezzature sanitarie (Sterilizzate)	0	0	0	0	0	0
1.10.20.40.010.020.00.000	Beni per assistenza protesica (Non sterilizzate)	0	0	0	0	0	0
1.10.20.40.010.022.00.000	Beni per assistenza protesica (Sterilizzate)	0	0	0	0	0	0
1.10.20.40.010.080.00.000	Altre attrezzature sanitarie (Non sterilizzate)	0	0	0	0	0	0
1.10.20.40.010.082.00.000	Altre attrezzature sanitarie (Sterilizzate)	2	2	2	0	0	0
1.10.20.40.020.000.00.000	**A.II.4.b) Fondo ammortamento Attrezzature sanitarie e scientifiche**	**2**	**2**	**2**	**0**	**0**	**0**

ASSI

			DETTAGLIO VALORI CEDUTI				
			321	306	308	309	310
			ATS DELLA CITTA' METROPOLITANA DI MILANO	A.S.L. DELLA PROVINCIA DI LODI	A.S.L. DI MILANO	A.S.L. DELLA PROVINCIA DI MILANO 1	A.S.L. DELLA PROVINCIA DI MILANO 2
CONTO NISAN	DESCRIZIONE	Totale Valore Ceduto al 31 12 2015	Valore al 01 01 2016	Valore Ceduto al 31 12 2015	Valore Ceduto al 31 12 2015	Valore Ceduto al 31 12 2015	Valore Ceduto al 31 12 2015
1.10.20.40.020.010.00.000	F.do amm. Attrezzature sanitarie (Non sterilizzate)	0	0	0	0	0	0
1.10.20.40.020.012.00.000	F.do amm. Attrezzature sanitarie (Sterilizzate)	0	0	0	0	0	0
1.10.20.40.020.020.00.000	F.do amm. Beni per assistenza protesica (Non sterilizzate)	0	0	0	0	0	0
1.10.20.40.020.022.00.000	F.do amm. Beni per assistenza protesica (Sterilizzate)	0	0	0	0	0	0
1.10.20.40.020.080.00.000	F.do amm. Altre attrezzature sanitarie (Non sterilizzate)	0	0	0	0	0	0
1.10.20.40.020.082.00.000	F.do amm. Altre attrezzature sanitarie (Sterilizzate)	2	2	2	0	0	0
1.10.20.50.000.000.00.000	A.II.5 Mobili ed arredi	1	1	1	0	0	0
1.10.20.50.010.000.00.000	A.II.5.a) Mobili ed arredi	4	4	4	0	0	0
1.10.20.50.010.010.00.000	Mobili , arredi e attrezzature ufficio (Non sterilizzati)	2	2	2	0	0	0
1.10.20.50.010.012.00.000	Mobili , arredi e attrezzature ufficio (Sterilizzati)	2	2	2	0	0	0
1.10.20.50.010.020.00.000	Scaffalature (Non sterilizzati)	0	0	0	0	0	0
1.10.20.50.010.022.00.000	Scaffalature (Sterilizzati)	0	0	0	0	0	0
1.10.20.50.010.030.00.000	Mobili ed arredi diversi (Non sterilizzati)	0	0	0	0	0	0
1.10.20.50.010.032.00.000	Mobili ed arredi diversi (Sterilizzati)	0	0	0	0	0	0
1.10.20.50.010.050.00.000	Altri mobili e arredi (Non sterilizzati)	0	0	0	0	0	0
1.10.20.50.010.052.00.000	Altri mobili e arredi (Sterilizzati)	0	0	0	0	0	0
1.10.20.50.020.000.00.000	A.II.5.b) Fondo ammortamento Mobili ed arredi	3	3	3	0	0	0
1.10.20.50.020.010.00.000	F.do amm. Mobili , arredi e attrezzature ufficio (Non sterilizzati)	1	1	1	0	0	0
1.10.20.50.020.012.00.000	F.do amm. Mobili , arredi e atirezzature ufficio (Sterilizzati)	2	2	2	0	0	0
1.10.20.50.020.020.00.000	F.do amm. Scaffalature (Non sterilizzati)	0	0	0	0	0	0
1.10.20.50.020.022.00.000	F.do amm. Scaffalature (Sterilizzati)	0	0	0	0	0	0
1.10.20.50.020.030.00.000	F.do amm. Mobili ed arredi diversi (Non sterilizzati)	0	0	0	0	0	0
1.10.20.50.020.032.00.000	F.do amm. Mobili ed arredi diversi (Sterilizzati)	0	0	0	0	0	0
1.10.20.50.020.050.00.000	F.do amm. Altri mobili e arredi (Non sterilizzati)	0	0	0	0	0	0
1.10.20.50.020.052.00.000	F.do amm. Altri mobili e arredi (Sterilizzati)	0	0	0	0	0	0
1.10.20.60.000.000.00.000	A.II.6 Automezzi	0	0	0	0	0	0
1.10.20.60.010.000.00.000	A.II.6.a) Automezzi	0	0	0	0	0	0
1.10.20.60.010.010.00.000	Automezzi (Non sterilizzati)	0	0	0	0	0	0
1.10.20.60.010.012.00.000	Automezzi (Sterilizzati)	0	0	0	0	0	0
1.10.20.60.010.020.00.000	Ambulanze utilizzate per il 118 (Non sterilizzati)	0	0	0	0	0	0
1.10.20.60.010.022.00.000	Ambulanze utilizzate per il 118 (Sterilizzati)	0	0	0	0	0	0
1.10.20.60.010.030.00.000	Altre ambulanze (Non sterilizzati)	0	0	0	0	0	0
1.10.20.60.010.032.00.000	Altre ambulanze (Sterilizzati)	0	0	0	0	0	0
1.10.20.60.010.040.00.000	Altri mezzi di trasporto* (Non sterilizzati)	0	0	0	0	0	0
1.10.20.60.010.042.00.000	Altri mezzi di trasporto* (Sterilizzati)	0	0	0	0	0	0
1.10.20.60.010.050.00.000	Altri automezzi (Non sterilizzati)	0	0	0	0	0	0
1.10.20.60.010.052.00.000	Altri automezzi (Sterilizzati)	0	0	0	0	0	0
1.10.20.60.020.000.00.000	A.II.6.b) Fondo ammortamento Automezzi	0	0	0	0	0	0
1.10.20.60.020.010.00.000	F.do amm. Automezzi (Non sterilizzati)	0	0	0	0	0	0
1.10.20.60.020.012.00.000	F.do amm. Automezzi (Sterilizzati)	0	0	0	0	0	0
1.10.20.60.020.020.00.000	F.do amm. Ambulanze utilizzate per il 118 (Non sterilizzati)	0	0	0	0	0	0
1.10.20.60.020.022.00.000	F.do amm. Ambulanze utilizzate per il 118 (Sterilizzati)	0	0	0	0	0	0
1.10.20.60.020.030.00.000	F.do amm. Altre ambulanze (Non sterilizzati)	0	0	0	0	0	0
1.10.20.60.020.032.00.000	F.do amm. Altre ambulanze (Sterilizzati)	0	0	0	0	0	0
1.10.20.60.020.040.00.000	F.do amm. Altri mezzi di trasporto* (Non sterilizzati)	0	0	0	0	0	0
1.10.20.60.020.042.00.000	F.do amm. Altri mezzi di trasporto* (Sterilizzati)	0	0	0	0	0	0
1.10.20.60.020.050.00.000	F.do amm. Altri automezzi (Non sterilizzati)	0	0	0	0	0	0
1.10.20.60.020.052.00.000	F.do amm. Altri automezzi (Sterilizzati)	0	0	0	0	0	0
1.10.20.70.000.000.00.000	A.II.7 Oggetti d'arte	0	0	0	0	0	0
1.10.20.70.010.000.00.000	A.II.7.a) Oggetti d'arte	0	0	0	0	0	0
1.10.20.70.010.010.00.000	Oggetti d'arte	0	0	0	0	0	0
1.10.20.80.000.000.00.000	A.II.8 Altre immobilizzazioni materiali	1	1	1	0	0	0
1.10.20.80.010.000.00.000	A.II.8.a) Altre immobilizzazioni materiali	56	56	4	0	21	31
1.10.20.80.010.010.00.000	Elaboratori e personal computer e altre attrezzature EDP (Non sterilizzate)	23	23	0	0	0	23
1.10.20.80.010.012.00.000	Elaboratori e personal computer e altre attrezzature EDP (Sterilizzati)	22	22	1	0	21	0
1.10.20.80.010.020.00.000	Macchine ufficio ordinarie (Non sterilizzati)	0	0	0	0	0	0
1.10.20.80.010.022.00.000	Macchine ufficio ordinarie (Sterilizzati)	0	0	0	0	0	0
1.10.20.80.010.030.00.000	Macchine ufficio elettriche ed elettroniche (Non sterilizzati)	0	0	0	0	0	0
1.10.20.80.010.032.00.000	Macchine ufficio elettriche ed elettroniche (Sterilizzati)	0	0	0	0	0	0

ASSI

			DETTAGLIO VALORI CEDUTI				
			321	306	308	309	310
			ATS DELLA CITTA' METROPOLITANA DI MILANO	A.S.L. DELLA PROVINCIA DI LODI	A.S.L. DI MILANO	A.S.L. DELLA PROVINCIA DI MILANO 1	A.S.L. DELLA PROVINCIA DI MILANO 2
CONTO NISAN	DESCRIZIONE	Totale Valore Ceduto al 31 12 2015	Valore al 01 01 2016	Valore Ceduto al 31 12 2015	Valore Ceduto al 31 12 2015	Valore Ceduto al 31 12 2015	Valore Ceduto al 31 12 2015
1.10.20.80.010.040.00.000	Altri beni materiali da ammortizzare gestione caratteristica (Non sterilizzati)	2	2	2	0	0	0
1.10.20.80.010.042.00.000	Altri beni materiali da ammortizzare gestione caratteristica (Sterilizzati)	1	1	1	0	0	0
1.10.20.80.010.050.00.000	Altri beni materiali da ammortizzare gestione non caratteristica (Non sterilizzati)	0	0	0	0	0	0
1.10.20.80.010.052.00.000	Altri beni materiali da ammortizzare gestione non caratteristica (Sterilizzati)	0	0	0	0	0	0
1.10.20.80.010.060.00.000	Altri beni (Non sterilizzati)	8	8	0	0	0	8
1.10.20.80.010.062.00.000	Altri beni (Sterilizzati)	0	0	0	0	0	0
1.10.20.80.020.000.00.000	**A.II.8.b) Fondo ammortamento Altre immobilizz. Materiali**	**55**	**55**	**3**	**0**	**21**	**31**
1.10.20.80.020.010.00.000	F.do amm. Elaboratori e personal computer e altre attrezzature EDP (Non sterilizzati)	23	23	0	0	0	23
1.10.20.80.020.012.00.000	F.do amm. Elaboratori e personal computer e altre attrezzature EDP (Sterilizzati)	21	21	0	0	21	0
1.10.20.80.020.020.00.000	F.do amm. Macchine ufficio ordinarie (Non sterilizzati)	0	0	0	0	0	0
1.10.20.80.020.022.00.000	F.do amm. Macchine ufficio ordinarie (Sterilizzati)	0	0	0	0	0	0
1.10.20.80.020.030.00.000	F.do amm. Macchine ufficio elettriche ed elettroniche (Non sterilizzati)	0	0	0	0	0	0
1.10.20.80.020.032.00.000	F.do amm. Macchine ufficio elettriche ed elettroniche (Sterilizzati)	0	0	0	0	0	0
1.10.20.80.020.040.00.000	F.do amm. Altri beni materiali da ammortizzare gestione caratteristica (Non sterilizzati)	2	2	2	0	0	0
1.10.20.80.020.042.00.000	F.do amm. Altri beni materiali da ammortizzare gestione caratteristica (Sterilizzati)	1	1	1	0	0	0
1.10.20.80.020.050.00.000	F.do amm. Altri beni materiali da ammortizzare gestione non caratteristica (Non sterilizzati)	0	0	0	0	0	0
1.10.20.80.020.052.00.000	F.do amm. Altri beni materiali da ammortizzare gestione non caratteristica (Sterilizzati)	0	0	0	0	0	0
1.10.20.80.020.060.00.000	F.do amm. Altri beni (Non sterilizzati)	8	8	0	0	0	8
1.10.20.80.020.062.00.000	F.do amm. Altri beni (Sterilizzati)	0	0	0	0	0	0
1.10.20.90.000.000.00.000	**A.II.9 Immobilizzazioni in corso ed acconti**	**0**	**0**	**0**	**0**	**0**	**0**
1.10.20.90.010.000.00.000	Immobilizzazioni materiali in corso di esecuzione	0	0	0	0	0	0
1.10.20.90.020.000.00.000	Fornitori conto anticipi per acquisto immobilizzazioni materiali	0	0	0	0	0	0
1.10.20.90.030.000.00.000	Altre immobilizzazioni in corso	0	0	0	0	0	0
1.10.20.98.000.000.00.000	**A.II.10 F.do Svalutazione immobilizzazioni materiali**	**0**	**0**	**0**	**0**	**0**	**0**
1.10.20.98.010.000.00.000	**A.II.10.a) F.do Svalutazione Terreni**	**0**	**0**	**0**	**0**	**0**	**0**
1.10.20.98.010.010.00.000	F.do Svalutazione Terreni Disponibili (Non sterilizzati)	0	0	0	0	0	0
1.10.20.98.010.012.00.000	F.do Svalutazione Terreni Disponibili (sterilizzati)	0	0	0	0	0	0
1.10.20.98.010.020.00.000	F.do Svalutazione Terreni Indisponibili (Non sterilizzati)	0	0	0	0	0	0
1.10.20.98.010.022.00.000	F.do Svalutazione Terreni Indisponibili (sterilizzati)	0	0	0	0	0	0
1.10.20.98.020.000.00.000	**A.II.10.b) F.do Svalutazione Fabbricati**	**0**	**0**	**0**	**0**	**0**	**0**
1.10.20.98.020.010.00.000	F.do Svalutazione Fabbricati Disponibili (Non sterilizzati)	0	0	0	0	0	0
1.10.20.98.020.012.00.000	F.do Svalutazione Fabbricati Disponibili (Sterilizzati)	0	0	0	0	0	0
1.10.20.98.020.020.00.000	F.do Svalutazione Fabbricati Indisponibili (Non sterilizzati)	0	0	0	0	0	0
1.10.20.98.020.022.00.000	F.do Svalutazione Fabbricati Indisponibili (sterilizzati)	0	0	0	0	0	0
1.10.20.98.030.000.00.000	**A.II.10.c) F.do Svalutazione Impianti e macchinari**	**0**	**0**	**0**	**0**	**0**	**0**
1.10.20.98.030.010.00.000	F.do Svalutazione Impianti e macchinari (Non sterilizzati)	0	0	0	0	0	0
1.10.20.98.030.012.00.000	F.do Svalutazione Impianti e macchinari (sterilizzati)	0	0	0	0	0	0
1.10.20.98.040.000.00.000	**A.II.10.d) F.do Svalutazione Attrezzature sanitarie e scientifiche**	**0**	**0**	**0**	**0**	**0**	**0**
1.10.20.98.040.010.00.000	F.do Svalutazione Attrezz. Sanitarie e scientifiche (Non sterilizzati)	0	0	0	0	0	0
1.10.20.98.040.012.00.000	F.do Svalutazione Attrezz. Sanitarie e scientifiche (Sterilizzati)	0	0	0	0	0	0
1.10.20.98.040.020.00.000	F.do Svalutazione Beni per assistenza protesica (Non sterilizzati)	0	0	0	0	0	0
1.10.20.98.040.022.00.000	F.do Svalutazione Beni per assistenza protesica (Sterilizzati)	0	0	0	0	0	0
1.10.20.98.050.000.00.000	**A.II.10.e) F.do Svalutazione Mobili e arredi**	**0**	**0**	**0**	**0**	**0**	**0**
1.10.20.98.050.010.00.000	F.do Svalutazione Mobili e arredi (Non sterilizzati)	0	0	0	0	0	0
1.10.20.98.050.012.00.000	F.do Svalutazione Mobili e arredi (sterilizzati)	0	0	0	0	0	0
1.10.20.98.060.000.00.000	**A.II.10.f) F.do Svalutazione Automezzi**	**0**	**0**	**0**	**0**	**0**	**0**
1.10.20.98.060.010.00.000	F.do Svalutazione Automezzi (Non sterilizzati)	0	0	0	0	0	0
1.10.20.98.060.012.00.000	F.do Svalutazione Automezzi (sterilizzati)	0	0	0	0	0	0
1.10.20.98.070.000.00.000	**A.II.10.g) F.do Svalutazione Oggetti d'arte**	**0**	**0**	**0**	**0**	**0**	**0**
1.10.20.98.070.010.00.000	F.do Svalutazione Oggetti d'arte	0	0	0	0	0	0
1.10.20.98.080.000.00.000	**A.II.10.h) F.do Svalutazione Altre immobil. Materiali**	**0**	**0**	**0**	**0**	**0**	**0**
1.10.20.98.080.010.00.000	F.do Svalutazione Altre immobil. materiali (Non sterilizzati)	0	0	0	0	0	0
1.10.20.98.080.012.00.000	F.do Svalutazione Altre immobil. materiali (sterilizzati)	0	0	0	0	0	0
1.10.30.00.000.000.00.000	**A.III. Immobilizzazioni finanziarie**	**0**	**0**	**0**	**0**	**0**	**0**
1.10.30.10.000.000.00.000	A.III.1 Crediti Finanziari	0	0	0	0	0	0

PUBBLICATO

ASSI

			DETTAGLIO VALORI CEDUTI				
			321	306	308	309	310
			ATS DELLA CITTA' METROPOLITANA DI MILANO	A.S.L. DELLA PROVINCIA DI LODI	A.S.L. DI MILANO	A.S.L. DELLA PROVINCIA DI MILANO 1	A.S.L. DELLA PROVINCIA DI MILANO 2
CONTO NISAN	DESCRIZIONE	Totale Valore Ceduto al 31 12 2015	Valore al 01 01 2016	Valore Ceduto al 31 12 2015	Valore Ceduto al 31 12 2015	Valore Ceduto al 31 12 2015	Valore Ceduto al 31 12 2015
1.10.30.10.010.000.00.000	A.III.1.a) Crediti finanziari v/Stato	0	0	0	0	0	0
1.10.30.10.020.000.00.000	A.III.1.b) Crediti finanziari v/Regione	0	0	0	0	0	0
1.10.30.10.030.000.00.000	A.III.1.c) Crediti finanziari v/Partecipate	0	0	0	0	0	0
1.10.30.10.040.000.00.000	A.III.1.d) Crediti finanziari v/Altri	0	0	0	0	0	0
1.10.30.20.000.000.00.000	**A.III.2 Titoli**	**0**	**0**	**0**	**0**	**0**	**0**
1.10.30.20.010.000.00.000	**A.III.2.a) Partecipazioni**	**0**	**0**	**0**	**0**	**0**	**0**
1.10.30.20.010.010.00.000	Partecipazioni in imprese controllate	0	0	0	0	0	0
1.10.30.20.010.015.00.000	Partecipazioni in imprese collegate	0	0	0	0	0	0
1.10.30.20.010.020.00.000	Partecipazioni in altre imprese	0	0	0	0	0	0
1.10.30.20.020.000.00.000	**A.III.2.b) Altri Titoli**	**0**	**0**	**0**	**0**	**0**	**0**
1.10.30.20.020.010.00.000	A.III.2.b.1) Titoli di Stato	0	0	0	0	0	0
1.10.30.20.020.020.00.000	A.III.2.b.2) Altre Obbligazioni	0	0	0	0	0	0
1.10.30.20.020.030.00.000	A.III.2.b.3) Titoli azionari quotati in Borsa	0	0	0	0	0	0
1.10.30.20.020.040.00.000	A.III.2.b.4) Titoli diversi	0	0	0	0	0	0
1.20.00.00.000.000.00.000	S1 ATTIVO REGOLANTE	51.171	181.171	13.553	52.544	51.387	28.707
1.20.10.00.000.000.00.000	**B.I. Rimanenze**	**0**	**0**	**0**	**0**	**0**	**0**
1.20.10.10.000.000.00.000	**B.I.1 Rimanenze di materiale sanitario**	**0**	**0**	**0**	**0**	**0**	**0**
1.20.10.10.010.010.01.000	Farmaceutici: Specialità Medicinali (File F compreso HCV)	0	0	0	0	0	0
1.20.10.10.010.010.02.000	Farmaceutici: Specialità Medicinali (altro: farmaci ospedalieri)	0	0	0	0	0	0
1.20.10.10.010.020.00.000	Farmaceutici: Specialità Medicinali (Doppio Canale ex Nota CUF 37)	0	0	0	0	0	0
1.20.10.10.010.030.00.000	Farmaceutici: Specialità Medicinali (Primo Ciclo terapeutico D.G.R. 10246/02)	0	0	0	0	0	0
1.20.10.10.010.810.00.000	Farmaceutici: Specialità Medicinali da Asl/Ao/Fondazioni della Regione	0	0	0	0	0	0
1.20.10.10.010.820.00.000	Farmaceutici: Specialità Medicinali (Doppio Canale ex Nota CUF 37) da Asl/Ao/Fondazioni della Regione	0	0	0	0	0	0
1.20.10.10.020.010.00.000	Farmaceutici: Ossigeno	0	0	0	0	0	0
1.20.10.10.020.020.00.000	Farmaceutici: Ossigeno (Doppio Canale)	0	0	0	0	0	0
1.20.10.10.020.810.00.000	Farmaceutici: Ossigeno da Asl/Ao/Fondazioni della Regione	0	0	0	0	0	0
1.20.10.10.020.820.00.000	Farmaceutici: Ossigeno (Doppio Canale) da Asl/Ao/Fondazioni della Regione	0	0	0	0	0	0
1.20.10.10.025.010.00.000	Farmaceutici: Specialità Medicinali SENZA AIC	0	0	0	0	0	0
1.20.10.10.025.020.00.000	Farmaceutici: Galenici e altri medicinali SENZA AIC	0	0	0	0	0	0
1.20.10.10.025.030.00.000	Farmaceutici: Ossigeno e gas medicali SENZA AIC	0	0	0	0	0	0
1.20.10.10.030.010.00.000	Emoderivati	0	0	0	0	0	0
1.20.10.10.030.012.00.000	Emoderivati da Privati [SOLAMENTE OVE GESTITI NELL'AMBITO DEL CONSORZIO INTERREGIONALE]	0	0	0	0	0	0
1.20.10.10.030.020.00.000	Emoderivati (Doppio Canale ex Nota CUF 37)	0	0	0	0	0	0
1.20.10.10.030.810.00.000	Emoderivati da Asl/Ao/Fondazioni della Regione [ESCLUSI EMODERIVATI GESTITI VIA CONSORZIO INTERREGIONALE]	0	0	0	0	0	0
1.20.10.10.030.812.00.000	Emoderivati da Asl/Ao/Fondazioni della Regione [SOLAMENTE OVE GESTITI NELL'AMBITO DEL CONSORZIO INTERREGIONALE]	0	0	0	0	0	0
1.20.10.10.030.815.00.000	Emoderivati da Az. Pubbliche ExtraRegione [SOLAMENTE OVE GESTITI NELL'AMBITO DEL CONSORZIO INTERREGIONALE]	0	0	0	0	0	0
1.20.10.10.030.820.00.000	Emoderivati (Doppio Canale ex Nota CUF 37) da Asl/Ao/Fondazioni della Regione	0	0	0	0	0	0
1.20.10.10.030.900.00.000	Emoderivati di produzione regionale	0	0	0	0	0	0
1.20.10.10.040.010.00.000	Prodotti dietetici	0	0	0	0	0	0
1.20.10.10.050.010.00.000	Dispositivi medico diagnostici in vitro: Materiali diagnostici - Cnd: W	0	0	0	0	0	0
1.20.10.10.050.020.00.000	Dispositivi medici: Materiali diagnostici (materiale per apparecchiature sanitare e relativi componenti.) Cnd: Z	0	0	0	0	0	0
1.20.10.10.050.030.00.000	Prodotti chimici: Materiali diagnostici (senza Cnd)	0	0	0	0	0	0
1.20.10.10.060.010.00.000	Dispositivi medici: Presidi chirurgici e materiali sanitari - Cnd: A; B; D; G; H; K; L; M; N; Q; R; S; T[Ao-Ircs tutto; Asl escluso T04]; U; V; Y[solo Ao-Ircs]	0	0	0	0	0	0
1.20.10.10.060.020.00.000	Dispositivi per appar. Cardiocircolatorio Cnd: C	0	0	0	0	0	0
1.20.10.10.060.030.00.000	Dispositivi medici con repertorio e senza CND (tipo 2, kit)	0	0	0	0	0	0
1.20.10.10.060.040.00.000	Dispositivi medici non registrati in Italia (senza repertorio e con CND assimilabile)	0	0	0	0	0	0
1.20.10.10.070.010.00.000	Materiale chirurgico e prodotti per uso veterinario	0	0	0	0	0	0
1.20.10.10.080.010.00.000	Materiali protesici (c.d. protesica "Maggiore") [compilazione ASL] - Cnd: Y	0	0	0	0	0	0
1.20.10.10.080.020.00.000	Materiali protesici (c.d. protesica "Minore") [compilazione ASL] - Cnd: T04	0	0	0	0	0	0
1.20.10.10.080.030.00.000	Dispositivi medici impiantabili attivi: Materiali protesici (endoprotesi) [compilazione AO-Ircs] - Cnd: J	0	0	0	0	0	0

ASSI

			DETTAGLIO VALORI CEDUTI				
			321	306	308	309	310
			ATS DELLA CITTA' METROPOLITANA DI MILANO	A.S.L. DELLA PROVINCIA DI LODI	A.S.L. DI MILANO	A.S.L. DELLA PROVINCIA DI MILANO 1	A.S.L. DELLA PROVINCIA DI MILANO 2
CONTO NISAN	DESCRIZIONE	Totale Valore Ceduto al 31 12 2015	Valore al 01 01 2016	Valore Ceduto al 31 12 2015	Valore Ceduto al 31 12 2015	Valore Ceduto al 31 12 2015	Valore Ceduto al 31 12 2015
1.20.10.10.080.040.00.000	Dispositivi medici: Materiali protesici (endoprotesi non attive) [compilazione AO-Ircss] - Cnd: P	0	0	0	0	0	0
1.20.10.10.090.010.00.000	Dispositivi medici: Materiali per emodialisi - Cnd: F	0	0	0	0	0	0
1.20.10.10.100.010.00.000	Materiali per la profilassi igienico-sanitari: sieri	0	0	0	0	0	0
1.20.10.10.100.020.00.000	Materiali per la profilassi igienico-sanitari: vaccini	0	0	0	0	0	0
1.20.10.10.120.010.00.000	Prodotti farmaceutici per uso veterinario	0	0	0	0	0	0
1.20.10.10.130.010.00.000	Sangue ed emocomponenti	0	0	0	0	0	0
1.20.10.10.130.800.00.000	Sangue ed emocomponenti acquistati Extraregione	0	0	0	0	0	0
1.20.10.10.130.810.00.000	Sangue ed emocomponenti da Asl/Ao/Fondazioni della Regione	0	0	0	0	0	0
1.20.10.10.800.010.00.000	Altri beni e prodotti sanitari (PRODOTTI SENZA REPERTORIO E/O CND)	0	0	0	0	0	0
1.20.10.10.800.810.00.000	Altri beni e prodotti sanitari (escluso Specialità medicinali, ossigeno, emoderivati e sangue) da Asl/Ao/Fondazioni della Regione	0	0	0	0	0	0
1.20.10.10.900.010.00.000	**B.I.1.i) Acconti su forniture materiale sanitario**	0	0	0	0	0	0
1.20.10.20.000.000.00.000	**B.I.2 Rimanenze di materiale non sanitario**	**0**	**0**	**0**	**0**	**0**	**0**
1.20.10.20.020.010.00.000	Prodotti alimentari	0	0	0	0	0	0
1.20.10.20.020.020.00.000	Materiale di guardaroba, di pulizia e di convivenza in genere	0	0	0	0	0	0
1.20.10.20.020.030.00.000	Carburanti e lubrificanti	0	0	0	0	0	0
1.20.10.20.020.040.00.000	Combustibili	0	0	0	0	0	0
1.20.10.20.020.050.00.000	Cancelleria e stampati	0	0	0	0	0	0
1.20.10.20.020.060.00.000	Supporti informatici e materiale per EDP	0	0	0	0	0	0
1.20.10.20.020.070.00.000	Materiale per manutenzioni e riparazioni immobili	0	0	0	0	0	0
1.20.10.20.020.080.00.000	Materiale per manutenzioni e riparazioni mobili e macchine	0	0	0	0	0	0
1.20.10.20.020.090.00.000	Materiale per manutenzioni e riparazioni attrezzature tecnico scientifico sanitarie	0	0	0	0	0	0
1.20.10.20.020.100.00.000	Materiale per manutenzioni e riparazioni attrezzature tecnico economali	0	0	0	0	0	0
1.20.10.20.020.110.00.000	Materiale per manutenzioni e riparazioni automezzi (sanitari e non)	0	0	0	0	0	0
1.20.10.20.020.120.00.000	Materiale per manutenzioni e riparazioni - Altro	0	0	0	0	0	0
1.20.10.20.020.130.00.000	Altri beni non sanitari	0	0	0	0	0	0
1.20.10.20.020.140.00.000	Altri beni non sanitari da Asl/AO della Regione	0	0	0	0	0	0
1.20.10.20.010.010.00.000	B.I.2.g) Acconti su forniture materiale non sanitario	0	0	0	0	0	0
1.20.20.00.000.000.00.000	**B.II. Crediti**	**141.859**	**141.859**	**13.553**	**62.644**	**42.055**	**23.707**
1.20.20.10.000.000.00.000	**B.II.1) Crediti v/Stato**	**0**	**0**	**0**	**0**	**0**	**0**
1.20.20.10.010.000.00.000	B.II.1.a) Crediti v/Stato per spesa corrente - Integrazione a norma del D.Lvo 56/2000	0	0	0	0	0	0
1.20.20.10.015.000.00.000	B.II.1.b) Crediti v/Stato per spesa corrente - FSN	0	0	0	0	0	0
1.20.20.10.020.000.00.000	**B.II.1.c) Crediti v/Stato per mobilità attiva extraregionale**	**0**	**0**	**0**	**0**	**0**	**0**
1.20.20.10.020.010.00.000	B.II.1.c.1) Crediti v/Stato per mobilità attiva extraregionale pubblica	0	0	0	0	0	0
1.20.20.10.020.020.00.000	B.II.1.c.2) Crediti v/Stato per mobilità attiva extraregionale privata	0	0	0	0	0	0
1.20.20.10.025.000.00.000	B.II.1.d) Crediti v/Stato per mobilità attiva internazionale	0	0	0	0	0	0
1.20.20.10.030.000.00.000	B.II.1.e) Crediti v/Stato per acconto quota fabbisogno sanitario regionale standard	0	0	0	0	0	0
1.20.20.10.035.000.00.000	B.II.1.f) Crediti v/Stato per finanziamento sanitario aggiuntivo corrente	0	0	0	0	0	0
1.20.20.10.040.000.00.000	B.II.1.g) Crediti v/Stato per spesa corrente - altro	0	0	0	0	0	0
1.20.20.10.045.000.00.000	B.II.1.h) Crediti v/Stato per finanziamenti per investimenti	0	0	0	0	0	0
1.20.20.10.050.000.00.000	**B.II.1.i) Crediti v/Stato per ricerca**	**0**	**0**	**0**	**0**	**0**	**0**
1.20.20.10.050.010.00.000	B.II.1.i.1) Crediti v/Stato per ricerca corrente - Ministero della Salute	0	0	0	0	0	0
1.20.20.10.050.020.00.000	B.II.1.i.2) Crediti v/Stato per ricerca finalizzata - Ministero della Salute	0	0	0	0	0	0
1.20.20.10.050.030.00.000	B.II.1.i.3) Crediti v/Stato per ricerca - altre Amministrazioni centrali	0	0	0	0	0	0
1.20.20.10.050.040.00.000	B.II.1.i.4) Crediti v/Stato per ricerca - finanziamenti per investimenti	0	0	0	0	0	0
1.20.20.10.090.000.00.000	B.II.1.l) Crediti v/prefetture	0	0	0	0	0	0
1.20.20.20.000.000.00.000	**B.II.2) Crediti v/Regione**	**126.190**	**126.190**	**10.892**	**51.160**	**40.915**	**23.223**
1.20.20.20.010.000.00.000	**B.II.2.a) Crediti v/Regione o Provincia Autonoma per spesa corrente**	**126.163**	**126.163**	**10.865**	**51.160**	**40.915**	**23.223**
1.20.20.20.010.010.00.000	B.II.2.a.1) Crediti v/Regione o Provincia Autonoma per spesa corrente - IRAP	0	0	0	0	0	0
1.20.20.20.010.020.00.000	B.II.2.a.2) Crediti v/Regione o Provincia Autonoma per spesa corrente - Addizionale IRPEF	0	0	0	0	0	0
1.20.20.20.010.030.00.000	**B.II.2.a.3) Crediti v/Regione o Provincia Autonoma per quota FSR**	**115.168**	**115.168**	**3.264**	**51.160**	**37.531**	**23.223**
1.20.20.20.010.030.10.000	B.II.2.a.3.1) Crediti da Regione per Quota capitaria Sanitaria	0	0	0	0	0	0
1.20.20.20.010.030.20.000	B.II.2.a.3.2) Crediti da Regione per Quota capitaria A.S.S.I.	111.757	111.757	2.984	46.019	37.531	23.223
1.20.20.20.010.030.30.000	B.II.2.a.3.3) Crediti da Regione per Funzioni non tariffate	0	0	0	0	0	0
1.20.20.20.010.030.40.000	B.II.2.a.3.4) Crediti da Regione per Obiettivi di PSSR	0	0	0	0	0	0

ASSI

			DETTAGLIO VALORI CEDUTI				
			321	306	308	309	310
			ATS DELLA CITTA' METROPOLITANA DI MILANO	A.S.L. DELLA PROVINCIA DI LODI	A.S.L. DI MILANO	A.S.L. DELLA PROVINCIA DI MILANO 1	A.S.L. DELLA PROVINCIA DI MILANO 2
CONTO NISAN	DESCRIZIONE	Totale Valore Ceduto al 31 12 2015	Valore al 01 01 2016	Valore Ceduto al 31 12 2015	Valore Ceduto al 31 12 2015	Valore Ceduto al 31 12 2015	Valore Ceduto al 31 12 2015
1.20.20.20.010.030.50.000	B.II.2.a.3.5) Crediti da Regione per Contributi vincolati da FSR	3.411	3.411	270	3.141	0	0
1.20.20.20.010.030.60.000	B.II.2.a.3.6) Crediti da Regione per Contributi vincolati extra FSR	0	0	0	0	0	0
1.20.20.20.010.040.00.000	B.II.2.a.4) Crediti v/Regione o Provincia Autonoma per mobilità attiva intraregionale	7.611	7.611	7.611	0	0	0
1.20.20.20.010.050.00.000	**B.II.2.a.5) Crediti v/Regione o Provincia Autonoma per mobilità attiva extraregionale**	**0**	**0**	**0**	**0**	**0**	**0**
1.20.20.20.010.050.10.000	B.II.2.a.5.1) Crediti v/Regione o Provincia Autonoma per mobilità attiva extraregionale A.Ospedaliere	0	0	0	0	0	0
1.20.20.20.010.050.20.000	B.II.2.a.5.2) Crediti v/Regione o Provincia Autonoma per mobilità attiva extraregionale Fondazioni (anche pubbliche)	0	0	0	0	0	0
1.20.20.20.010.050.30.000	B.II.2.a.5.3) Crediti v/Regione o Provincia Autonoma per mobilità attiva extraregionale a Privati	0	0	0	0	0	0
1.20.20.20.010.060.00.000	B.II.2.a.6) Crediti v/Regione o Provincia Autonoma per acconto quota FSR	0	0	0	0	0	0
1.20.20.20.010.070.00.000	B.II.2.a.7) Crediti v/Regione o Provincia Autonoma per finanziamento sanitario aggiuntivo corrente LEA	0	0	0	0	0	0
1.20.20.20.010.080.00.000	B.II.2.a.8) Crediti v/Regione o Provincia Autonoma per finanziamento sanitario aggiuntivo corrente extra LEA	0	0	0	0	0	0
1.20.20.20.010.090.00.000	B.II.2.a.9) Crediti v/Regione o Provincia Autonoma per spesa corrente - altro	3.384	3.384	0	0	3.384	0
1.20.20.20.010.100.00.000	B.II.2.a.10) Crediti v/Regione o Provincia Autonoma per ricerca	0	0	0	0	0	0
1.20.20.20.020.000.00.000	**B.II.2.b) Crediti v/Regione o Provincia Autonoma per versamenti a patrimonio netto**	**27**	**27**	**27**	**0**	**0**	**0**
1.20.20.20.020.010.00.000	B.II.2.b.1) Crediti v/Regione o Provincia Autonoma per finanziamenti per investimenti	27	27	27	0	0	0
1.20.20.20.020.020.00.000	B.II.2.b.2) Crediti v/Regione o Provincia Autonoma per incremento fondo dotazione	0	0	0	0	0	0
1.20.20.20.020.030.00.000	B.II.2.b.3) Crediti v/Regione o Provincia Autonoma per ripiano perdite	0	0	0	0	0	0
1.20.20.20.020.040.00.000	B.II.2.b.4) Crediti v/Regione per copertura debiti al 31/12/2005	0	0	0	0	0	0
1.20.20.20.020.050.00.000	B.II.2.b.5) Crediti v/Regione o Provincia Autonoma per ricostituzione risorse da investimenti es. precedenti	0	0	0	0	0	0
1.20.20.30.000.000.00.000	B.II.3) Crediti v/Comuni	23	23	20	0	0	3
1.20.20.40.000.000.00.000	**B.II.4) Crediti v/Aziende sanitarie pubbliche**	**3.518**	**3.518**	**2.586**	**442**	**69**	**421**
1.20.20.40.010.000.00.000	**B.II.4.a) Crediti v/Aziende sanitarie pubbliche della Regione**	**3.359**	**3.359**	**2.586**	**290**	**62**	**421**
1.20.20.40.010.010.00.000	**B.II.4.a.1) Crediti v/Aziende sanitarie pubbliche della Regione - per mobilità in compensazione**	**0**	**0**	**0**	**0**	**0**	**0**
1.20.20.40.010.010.10.000	Crediti da Aziende Sanitarie Locali della Regione per mobilità intraregionale in compensazione	0	0	0	0	0	0
1.20.20.40.010.020.00.000	**B.II.4.a.2) Crediti v/Aziende sanitarie pubbliche della Regione - per mobilità non in compensazione**	**479**	**479**	**0**	**0**	**58**	**421**
1.20.20.40.010.020.10.000	Crediti da Aziende Sanitarie Locali della Regione per mobilità non in compensazione	479	479	0	0	58	421
1.20.20.40.010.030.00.000	**B.II.4.a.3) Crediti v/Aziende sanitarie pubbliche della Regione - per altre prestazioni**	**338**	**338**	**48**	**290**	**0**	**0**
1.20.20.40.010.030.10.000	Crediti da Aziende Sanitarie Locali della Regione	321	321	31	290	0	0
1.20.20.40.010.030.20.000	Crediti da Aziende Ospedaliere della Regione	17	17	17	0	0	0
1.20.20.40.010.030.30.000	Crediti da IRCCS e Fondazioni di diritto pubblico della Regione	0	0	0	0	0	0
1.20.20.40.010.040.00.000	**B.II.4.a.4) Crediti v/ ATS per operazioni di conferimento/scorporo LR23/2015**	**0**	**0**	**0**	**0**	**0**	**0**
1.20.20.40.010.050.00.000	**B.II.4.a.5) Crediti v/ ASST per operazioni di conferimento/scorporo LR23/2015**	**2.542**	**2.542**	**2.538**	**0**	**4**	**0**
1.20.20.40.020.000.00.000	B.II.4.b) Acconto quota FSR da distribuire	0	0	0	0	0	0
1.20.20.40.030.000.00.000	B.II.4.c) Crediti v/Aziende sanitarie pubbliche Extraregione per Mobilità Attiva non in compensazione / Altre prestazioni	159	159	0	152	7	0
1.20.20.50.000.000.00.000	**B.II.5) Crediti v/Società partecipate e/o enti dipendenti dalla Regione**	**0**	**0**	**0**	**0**	**0**	**0**
1.20.20.50.010.000.00.000	**B.II.5.a) Crediti v/Enti Regionali**	**0**	**0**	**0**	**0**	**0**	**0**
1.20.20.50.010.010.00.000	Crediti v/Arpa	0	0	0	0	0	0
1.20.20.50.010.020.00.000	Crediti v/Altri enti regionali	0	0	0	0	0	0
1.20.20.50.020.000.00.000	B.II.5.b) Crediti v/sperimentazioni gestionali	0	0	0	0	0	0
1.20.20.50.030.000.00.000	B.II.5.c) Crediti v/società controllate e collegate (partecipate)	0	0	0	0	0	0
1.20.20.60.000.000.00.000	B.II.6) Crediti v/Erario	0	0	0	0	0	0
1.20.20.70.000.000.00.000	**B.II.7) Crediti v/Altri**	**12.128**	**12.128**	**55**	**10.942**	**1.071**	**60**
1.20.20.70.010.000.00.000	B.II.7.a) Crediti v/clienti privati	204	204	55	0	139	10
1.20.20.70.020.000.00.000	B.II.7.b) Crediti v/gestioni liquidatorie / stralcio	0	0	0	0	0	0
1.20.20.70.030.000.00.000	B.II.7.c) Crediti v/altri soggetti pubblici	313	313	0	296	17	0
1.20.20.70.040.000.00.000	B.II.7.d) Crediti v/altri soggetti pubblici per ricerca	0	0	0	0	0	0

ASSI

			DETTAGLIO VALORI CEDUTI				
			321	306	308	309	310
			ATS DELLA CITTA' METROPOLITANA DI MILANO	A.S.L. DELLA PROVINCIA DI LODI	A.S.L. DI MILANO	A.S.L. DELLA PROVINCIA DI MILANO 1	A.S.L. DELLA PROVINCIA DI MILANO 2
CONTO NISAN	DESCRIZIONE	Totale Valore Ceduto al 31 12 2015	Valore al 01 01 2016	Valore Ceduto al 31 12 2015	Valore Ceduto al 31 12 2015	Valore Ceduto al 31 12 2015	Valore Ceduto al 31 12 2015
1.20.20.70.050.000.00.000	B.II.7.e) Altri crediti diversi	11.611	11.611	0	10.646	915	50
1.20.20.70.050.010.00.000	B.II.7.e.1) Altri crediti diversi - V/Terzi	72	72	0	22	0	50
1.20.20.70.050.010.10.000	Crediti v/clienti privati per anticipi mobilità attiva	50	50	0	0	0	50
1.20.20.70.050.010.90.000	Altri Crediti diversi	22	22	0	22	0	0
1.20.20.70.050.020.00.000	B.II.7.e.2) Altri crediti diversi - V/Gestioni interne	11.539	11.539	0	10.624	915	0
1.20.20.70.050.020.10.000	Crediti da Bilancio Sanitario	10.624	10.624	0	10.624	0	0
1.20.20.70.050.020.20.000	Crediti da Bilancio A.S.S.I.	0	0	0	0	0	0
1.20.20.70.050.020.30.000	Crediti da Bilancio Sociale	915	915	0	0	915	0
1.20.20.70.050.020.40.000	Crediti da Bilancio Ricerca	0	0	0	0	0	0
1.20.30.00.000.000.00.000	B.III. Attività finanziarie che non costituiscono immobilizzazioni	0	0	0	0	0	0
1.20.30.10.010.000.00.000	Partecipazioni in imprese controllate	0	0	0	0	0	0
1.20.30.10.015.000.00.000	Partecipazioni in imprese collegate	0	0	0	0	0	0
1.20.30.10.020.000.00.000	Partecipazioni in altre imprese	0	0	0	0	0	0
1.20.30.20.000.000.00.000	Altri titoli (diversi dalle partecipazioni)	0	0	0	0	0	0
1.20.40.00.000.000.00.000	B.IV. Disponibilità liquide	9.312	9.312	0	0	9.312	0
1.20.40.10.000.000.00.000	Cassa	0	0	0	0	0	0
1.20.40.20.000.000.00.000	Istituto tesoriere	0	0	0	0	0	0
1.20.40.25.000.000.00.000	Tesoreria Unica	9.312	9.312	0	0	9.312	0
1.20.40.30.000.000.00.000	Conto corrente postale	0	0	0	0	0	0
1.30.00.00.000.000.00.000	C) RATEI E RISCONTI ATTIVI	0	0	0	0	0	0
1.30.10.00.000.000.00.000	C.I Ratei attivi	0	0	0	0	0	0
1.30.10.10.000.000.00.000	C.I.1) Ratei attivi v/terzi	0	0	0	0	0	0
1.30.10.20.000.000.00.000	C.I.2) Ratei attivi v/Aziende sanitarie pubbliche della Regione	0	0	0	0	0	0
1.30.10.20.010.000.00.000	Degenze in corso al 31/12	0	0	0	0	0	0
1.30.10.20.020.000.00.000	Ratei attivi verso Asl/Ao/Fondazioni della Regione	0	0	0	0	0	0
1.30.20.00.000.000.00.000	C.II Risconti attivi	0	0	0	0	0	0
1.30.20.10.000.000.00.000	C.II.1) Risconti attivi v/terzi	0	0	0	0	0	0
1.30.20.20.000.000.00.000	C.II.2) Risconti attivi v/Aziende sanitarie pubbliche della Regione	0	0	0	0	0	0
1.60.00.00.000.000.00.000	D) CONTI D'ORDINE	0	0	0	0	0	0
1.60.10.00.000.000.00.000	D.I) Canoni di leasing ancora da pagare	0	0	0	0	0	0
1.60.20.00.000.000.00.000	D.II) Depositi cauzionali	0	0	0	0	0	0
1.60.30.00.000.000.00.000	D.III) Beni in comodato	0	0	0	0	0	0
1.60.40.00.000.000.00.000	D.IV) Altri conti d'ordine	0	0	0	0	0	0
1.60.40.10.000.000.00.000	Garanzie prestate	0	0	0	0	0	0
1.60.40.20.000.000.00.000	Garanzie ricevute	0	0	0	0	0	0
1.60.40.25.000.000.00.000	Beni in contenzioso	0	0	0	0	0	0
1.60.40.30.000.000.00.000	Altri impegni assunti	0	0	0	0	0	0
3.00.00.00.000.000.00.000	PASSIVITA'	161.180	161.180	13.555	62.644	51.374	23.707
3.10.00.00.000.000.00.000	A) PATRIMONIO NETTO	684	684	0	273	276	135
3.10.10.00.000.000.00.000	A.I) FONDO DI DOTAZIONE	0	0	0	0	0	0
3.10.20.00.000.000.00.000	A.II) FINANZIAMENTI PER INVESTIMENTI	7	7	0	0	7	0
3.10.20.10.000.000.00.000	A.II.1) Finanziamenti per beni di prima dotazione	0	0	0	0	0	0
3.10.20.20.000.000.00.000	A.II.2) Finanziamenti da Stato per investimenti	0	0	0	0	0	0
3.10.20.20.010.000.00.000	A.II.2.a) Finanziamenti da Stato per investimenti - ex art. 20 legge 67/88	0	0	0	0	0	0
3.10.20.20.020.000.00.000	A.II.2.b) Finanziamenti da Stato per investimenti - ricerca	0	0	0	0	0	0
3.10.20.20.030.000.00.000	A.II.2.c) Finanziamenti da Stato per investimenti - altro	0	0	0	0	0	0
3.10.20.30.000.000.00.000	A.II.3) Finanziamenti da Regione per investimenti	7	7	0	0	7	0
3.10.20.40.000.000.00.000	A.II.4) Finanziamenti da altri soggetti pubblici per investimenti	0	0	0	0	0	0
3.10.20.50.000.000.00.000	A.II.5) Finanziamenti per investimenti da rettifica contributi in conto esercizio	0	0	0	0	0	0
3.10.30.00.000.000.00.000	A.III) RISERVE DA DONAZIONI E LASCITI VINCOLATI AD INVESTIMENTI	0	0	0	0	0	0
3.10.40.00.000.000.00.000	A.IV) ALTRE RISERVE	0	0	0	0	0	0
3.10.40.10.000.000.00.000	A.IV.1) Riserve da rivalutazioni	0	0	0	0	0	0
3.10.40.20.000.000.00.000	A.IV.2) Riserve da plusvalenze da reinvestire	0	0	0	0	0	0
3.10.40.30.000.000.00.000	A.IV.3) Contributi da reinvestire	0	0	0	0	0	0
3.10.40.40.000.000.00.000	A.IV.4) Riserve da utili di esercizio destinati ad investimenti	0	0	0	0	0	0
3.10.40.50.000.000.00.000	A.IV.5) Riserve diverse	0	0	0	0	0	0
3.10.50.00.000.000.00.000	A.V) CONTRIBUTI PER RIPIANO PERDITE	135	135	0	0	0	135
3.10.50.10.000.000.00.000	A.V.1) Contributi per copertura debiti al 31/12/2005	0	0	0	0	0	0

PROPRIETÀ

ASSI

			DETTAGLIO VALORI CEDUTI				
			321	306	308	309	310
			ATS DELLA CITTA' METROPOLITANA DI MILANO	A.S.L. DELLA PROVINCIA DI LODI	A.S.L. DI MILANO	A.S.L. DELLA PROVINCIA DI MILANO 1	A.S.L. DELLA PROVINCIA DI MILANO 2
CONTO NISAN	DESCRIZIONE	Totale Valore Ceduto al 31 12 2015	Valore al 01 01 2016	Valore Ceduto al 31 12 2015	Valore Ceduto al 31 12 2015	Valore Ceduto al 31 12 2015	Valore Ceduto al 31 12 2015
3.10.50.20.000.000.00.000	A.V.2) Contributi per ricostituzione risorse da investimenti esercizi precedenti	0	0	0	0	0	0
3.10.50.30.000.000.00.000	A.V.3) Altro	135	135	0	0	0	135
3.10.60.00.000.000.00.000	A.VI) UTILI (PERDITE) PORTATI A NUOVO	542	542	0	273	269	0
3.10.70.00.000.000.00.000	A.VII) UTILE (PERDITA) D'ESERCIZIO	0	0	0	0	0	0
3.20.00.00.000.000.00.000	B) FONDI PER RISCHI ED ONERI	60.810	60.810	5.739	33.300	11.159	10.612
3.20.10.00.000.000.00.000	**B.I) Fondi per imposte, anche differite**	**0**	**0**	**0**	**0**	**0**	**0**
3.20.10.10.000.000.00.000	Fondi per imposte	0	0	0	0	0	0
3.20.10.20.000.000.00.000	Altri fondi per imposte	0	0	0	0	0	0
3.20.20.00.000.000.00.000	**B.II) Fondi per rischi**	**0**	**0**	**0**	**0**	**0**	**0**
3.20.20.10.000.000.00.000	B.II.1) Fondo rischi per cause civili ed oneri processuali	0	0	0	0	0	0
3.20.20.20.000.000.00.000	B.II.2) Fondo rischi per contenzioso personale dipendente	0	0	0	0	0	0
3.20.20.30.000.000.00.000	B.II.3) Fondo rischi connessi all'acquisto di prestazioni sanitarie da privato	0	0	0	0	0	0
3.20.20.40.000.000.00.000	B.II.4) Fondo rischi per copertura diretta dei rischi (autoassicurazione)	0	0	0	0	0	0
3.20.20.50.000.000.00.000	B.II.5) Altri fondi rischi	0	0	0	0	0	0
3.20.30.00.000.000.00.000	**B.III) Fondi da distribuire**	**0**	**0**	**0**	**0**	**0**	**0**
3.20.30.10.000.000.00.000	B.III.1) FSR indistinto da distribuire	0	0	0	0	0	0
3.20.30.20.000.000.00.000	B.III.2) FSR vincolato da distribuire	0	0	0	0	0	0
3.20.30.30.000.000.00.000	B.III.3) Fondo per ripiano disavanzi pregressi	0	0	0	0	0	0
3.20.30.40.000.000.00.000	B.III.4) Fondo finanziamento sanitario aggiuntivo corrente LEA	0	0	0	0	0	0
3.20.30.50.000.000.00.000	B.III.5) Fondo finanziamento sanitario aggiuntivo corrente extra LEA	0	0	0	0	0	0
3.20.30.60.000.000.00.000	B.III.6) Fondo finanziamento per ricerca	0	0	0	0	0	0
3.20.30.70.000.000.00.000	B.III.7) Fondo finanziamento per investimenti	0	0	0	0	0	0
3.20.40.00.000.000.00.000	**B.IV) Quote inutilizzate contributi**	**54.612**	**54.612**	**2.064**	**32.149**	**9.861**	**10.538**
3.20.40.10.000.000.00.000	**B.IV.1) Quote inutilizzate contributi da Regione o Prov. Aut. per quota F.S. vincolato**	**51.875**	**51.875**	**2.024**	**30.866**	**8.999**	**9.986**
3.20.40.10.010.000.00.000	Quote inutilizzate contributi da Regione o Prov. Aut. per quota F.S. indistinto	51.845	51.845	2.024	30.866	8.999	9.956
3.20.40.10.020.000.00.000	Quote inutilizzate contributi da Regione o Prov. Aut. per quota F.S. vincolato	0	0	0	0	0	0
3.20.40.10.030.000.00.000	Quote inutilizzate contributi vincolati dell'esercizio da Asl/Ao/Fondazioni per quota FSR Indistinto	0	0	0	0	0	0
3.20.40.10.040.000.00.000	Quote inutilizzate contributi vincolati dell'esercizio da Asl/Ao/Fondazioni per quota FSR Vincolato	30	30	0	0	0	30
3.20.40.20.000.000.00.000	B.IV.2) Quote inutilizzate contributi vincolati da soggetti pubblici (extra fondo)	2.736	2.736	40	1.283	862	551
3.20.40.30.000.000.00.000	**B.IV.3) Quote inutilizzate contributi per ricerca**	**0**	**0**	**0**	**0**	**0**	**0**
3.20.40.30.010.000.00.000	Quote inutilizzate contributi vincolati dell'esercizio per ricerca da Ministero	0	0	0	0	0	0
3.20.40.30.020.000.00.000	Quote inutilizzate contributi vincolati dell'esercizio per ricerca da Regione	0	0	0	0	0	0
3.20.40.30.030.000.00.000	Quote inutilizzate contributi vincolati dell'esercizio per ricerca da Asl/Ao/Fondazioni	0	0	0	0	0	0
3.20.40.30.040.000.00.000	Quote inutilizzate contributi vincolati dell'esercizio per ricerca da altri Enti Pubblici	0	0	0	0	0	0
3.20.40.30.050.000.00.000	Quote inutilizzate contributi vincolati dell'esercizio per ricerca da privati	0	0	0	0	0	0
3.20.40.40.000.000.00.000	B.IV.4) Quote inutilizzate contributi vincolati da privati	1	1	0	0	0	1
3.20.50.00.000.000.00.000	**B.V) Altri fondi per oneri e spese**	**6.198**	**6.198**	**3.675**	**1.151**	**1.298**	**74**
3.20.50.10.000.000.00.000	**B.V.1) Fondi integrativi pensione**	**0**	**0**	**0**	**0**	**0**	**0**
3.20.50.10.010.000.00.000	Fondi integrativi pensione aziendali	0	0	0	0	0	0
3.20.50.10.020.000.00.000	Fondo integrativo pensione contrattuale	0	0	0	0	0	0
3.20.50.20.000.000.00.000	**B.V.2) Fondo per rinnovi contrattuali**	**122**	**122**	**9**	**0**	**54**	**59**
3.20.50.20.010.000.00.000	Fondo per Rinnovi contratt. - dirigenza medica	63	63	9	0	54	0
3.20.50.20.020.000.00.000	Fondo per Rinnovi contratt.- dirigenza non medica	0	0	0	0	0	0
3.20.50.20.030.000.00.000	Fondo per Rinnovi contratt.: - comparto	59	59	0	0	0	59
3.20.50.20.040.000.00.000	Fondo per Rinnovi convenzioni MMG/Pls/MCA ed altri	0	0	0	0	0	0
3.20.50.20.050.000.00.000	Fondo per Rinnovi contratt.: medici SUMAI	0	0	0	0	0	0
3.20.50.30.000.000.00.000	B.V.3) Altri fondi per oneri e spese	6.076	6.076	3.666	1.151	1.244	15
3.30.00.00.000.000.00.000	C) TRATTAMENTO DI FINE RAPPORTO	0	0	0	0	0	0
3.30.10.00.000.000.00.000	**C.I) Fondo per premi operosità**	**0**	**0**	**0**	**0**	**0**	**0**
3.30.10.10.000.000.00.000	Premi Sumai fino al 1994	0	0	0	0	0	0
3.30.10.20.000.000.00.000	Premi Sumai dal 1995/1997	0	0	0	0	0	0
3.30.10.30.000.000.00.000	Premi Sumai dal 1/1/1998	0	0	0	0	0	0

ASSI

			DETTAGLIO VALORI CEDUTI				
			321	306	308	309	310
			ATS DELLA CITTA' METROPOLITANA DI MILANO	A.S.L. DELLA PROVINCIA DI LODI	A.S.L. DI MILANO	A.S.L. DELLA PROVINCIA DI MILANO 1	A.S.L. DELLA PROVINCIA DI MILANO 2
CONTO NISAN	DESCRIZIONE	Totale Valore Ceduto al 31 12 2015	Valore al 01 01 2016	Valore Ceduto al 31 12 2015	Valore Ceduto al 31 12 2015	Valore Ceduto al 31 12 2015	Valore Ceduto al 31 12 2015
3.30.20.00.000.000.00.000	C.II) Fondo per trattamento di fine rapporto dipendenti	0	0	0	0	0	0
3.40.00.00.000.000.00.000	D) DEBITI	50.685	88.680	7.816	28.971	39.938	12.960
3.40.10.00.000.000.00.000	D.I. Debiti per Mutui passivi	0	0	0	0	0	0
3.40.20.00.000.000.00.000	**D.II. Debiti v/Stato**	**0**	**0**	**0**	**0**	**0**	**0**
3.40.20.10.000.000.00.000	D.II.1) Debiti v/Stato per mobilità passiva extraregionale	0	0	0	0	0	0
3.40.20.20.000.000.00.000	D.II.2) Debiti v/Stato per mobilità passiva internazionale	0	0	0	0	0	0
3.40.20.30.000.000.00.000	D.II.3) Acconto quota FSR v/Stato	0	0	0	0	0	0
3.40.20.40.000.000.00.000	D.II.4) Debiti v/Stato per restituzione finanziamenti - per ricerca	0	0	0	0	0	0
3.40.20.50.000.000.00.000	D.II.5) Altri debiti v/Stato - Ministeri	0	0	0	0	0	0
3.40.30.00.000.000.00.000	**D.III. Debiti v/Regione**	**125**	**125**	**119**	**0**	**6**	**0**
3.40.30.10.000.000.00.000	D.III.1) Debiti v/Regione o Provincia Autonoma per finanziamenti	0	0	0	0	0	0
3.40.30.20.000.000.00.000	D.III.2) Debiti v/Regione o Provincia Autonoma per mobilità passiva intraregionale	0	0	0	0	0	0
3.40.30.30.000.000.00.000	D.III.3) Debiti v/Regione o Provincia Autonoma per mobilità passiva extraregionale	0	0	0	0	0	0
3.40.30.40.000.000.00.000	D.III.4) Acconto quota FSR da Regione o Provincia Autonoma (non regolarizzato)	0	0	0	0	0	0
3.40.30.50.000.000.00.000	D.III.5.a) Altri debiti v/Regione o Provincia Autonoma	125	125	119	0	6	0
3.40.30.60.000.000.00.000	D.III.5.b) Altri debiti vs Regione per restituzione annualità 2011 e precedenti	0	0	0	0	0	0
3.40.30.70.000.000.00.000	D.III.5.c) Debiti vs Regione per recuperi prestazioni STP	0	0	0	0	0	0
3.40.40.00.000.000.00.000	D.IV. Debiti v/Comuni	1.842	1.842	0	187	887	768
3.40.50.00.000.000.00.000	**D.V. Debiti v/Aziende sanitarie pubbliche**	**3.420**	**3.420**	**54**	**992**	**1.708**	**666**
3.40.50.10.000.000.00.000	**D.V.1) Debiti v/Aziende sanitarie pubbliche della Regione**	**3.420**	**3.420**	**54**	**992**	**1.708**	**666**
3.40.50.10.010.000.00.000	**D.V.1.a) Debiti v/Aziende sanitarie pubbliche della Regione - per quota FSR**	**0**	**0**	**0**	**0**	**0**	**0**
3.40.50.10.010.010.00.000	Debiti v/ASL della Regione - per quota FSR	0	0	0	0	0	0
3.40.50.10.010.020.00.000	Debiti v/Az. Ospedaliere della Regione - per quota FSR	0	0	0	0	0	0
3.40.50.10.010.030.00.000	Debiti v/Irccs - Fondazioni di dir. Pubblico della Regione - per quota FSR	0	0	0	0	0	0
3.40.50.10.020.000.00.000	D.V.1.b) Debiti v/Aziende sanitarie pubbliche della Regione - per finanziamento sanitario aggiuntivo corrente LEA	0	0	0	0	0	0
3.40.50.10.030.000.00.000	D.V.1.c) Debiti v/Aziende sanitarie pubbliche della Regione - per finanziamento sanitario aggiuntivo corrente extra LEA	0	0	0	0	0	0
3.40.50.10.040.000.00.000	**D.V.1.d) Debiti v/Aziende sanitarie pubbliche della Regione - per mobilità in compensazione**	**0**	**0**	**0**	**0**	**0**	**0**
3.40.50.10.040.010.00.000	Debiti verso Aziende Sanitarie Locali della Regione per mobilità intraregionale	0	0	0	0	0	0
3.40.50.10.040.020.00.000	Debiti verso Aziende Sanitarie Locali della regione per anticipi mobilità attiva privata extraregione	0	0	0	0	0	0
3.40.50.10.050.000.00.000	D.V.1.e) Debiti v/Aziende sanitarie pubbliche della Regione - per mobilità non in compensazione	512	512	0	0	301	211
3.40.50.10.060.000.00.000	**D.V.1.f) Debiti v/Aziende sanitarie pubbliche della Regione - per altre prestazioni**	**2.695**	**2.695**	**54**	**992**	**1.289**	**360**
3.40.50.10.060.010.00.000	Debiti verso Aziende Sanitarie Locali della Regione	947	947	10	937	0	0
3.40.50.10.060.020.00.000	Debiti verso Aziende Ospedaliere della Regione	1.748	1.748	44	55	1.289	360
3.40.50.10.060.030.00.000	Debiti verso Irccs e Fondazioni di diritto pubblico della Regione	0	0	0	0	0	0
3.40.50.10.070.000.00.000	**D.V.1.g) Debiti v/ ATS per operazioni di conferimento/scorporo LR23/2015**	**0**	**0**	**0**	**0**	**0**	**0**
3.40.50.10.080.000.00.000	**D.V.1.h) Debiti v/ ASST per operazioni di conferimento/scorporo LR23/2015**	**213**	**213**	**0**	**0**	**118**	**95**
3.40.50.20.000.000.00.000	**D.V.2) Debiti v/Aziende sanitarie pubbliche Extraregione**	**0**	**0**	**0**	**0**	**0**	**0**
3.40.50.20.010.000.00.000	D.V.2.1) Debiti v/Aziende sanitarie pubbliche di altre Regioni per Mobilità passiva non compensata - Altre prestazioni	0	0	0	0	0	0
3.40.50.20.020.000.00.000	D.V.2.2) Debiti v/Aziende sanitarie pubbliche di altre Regioni - Altro	0	0	0	0	0	0
3.40.50.30.000.000.00.000	D.V.3) Debiti v/Aziende sanitarie pubbliche della Regione per versamenti c/patrimonio netto	0	0	0	0	0	0
3.40.60.00.000.000.00.000	**D.VI. DEBITI V/ SOCIETA' PARTECIPATE E/O ENTI DIPENDENTI DELLA REGIONE**	**0**	**0**	**0**	**0**	**0**	**0**
3.40.60.10.000.000.00.000	**D.VI.1) Debiti v/enti regionali**	**0**	**0**	**0**	**0**	**0**	**0**
3.40.60.10.010.000.00.000	Debiti v/Arpa	0	0	0	0	0	0
3.40.60.10.020.000.00.000	Debiti v/altri Enti regionali	0	0	0	0	0	0
3.40.60.20.000.000.00.000	D.VI.2) Debiti v/sperimentazioni gestionali	0	0	0	0	0	0
3.40.60.30.000.000.00.000	**D.VI.3) Debiti v/altre partecipate**	**0**	**0**	**0**	**0**	**0**	**0**
3.40.60.30.010.000.00.000	Debiti v/società controllate	0	0	0	0	0	0
3.40.60.30.020.000.00.000	Debiti v/società collegate	0	0	0	0	0	0

ASSI

			DETTAGLIO VALORI CEDUTI				
			321	306	308	309	310
			ATS DELLA CITTA' METROPOLITANA DI MILANO	A.S.L. DELLA PROVINCIA DI LODI	A.S.L. DI MILANO	A.S.L. DELLA PROVINCIA DI MILANO 1	A.S.L. DELLA PROVINCIA DI MILANO 2
CONTO NISAN	DESCRIZIONE	Totale Valore Ceduto al 31 12 2015	Valore al 01 01 2016	Valore Ceduto al 31 12 2015	Valore Ceduto al 31 12 2015	Valore Ceduto al 31 12 2015	Valore Ceduto al 31 12 2015
3.40.70.00.000.000.00.000	D.VII. Debiti v/Fornitori	45.411	45.411	2.973	27.209	10.307	4.922
3.40.70.10.000.000.00.000	D.VII.1) Debiti verso erogatori (privati accreditati e convenzionati) di prestazioni sanitarie	43.379	43.379	2.659	26.508	9.290	4.922
3.40.70.10.010.000.00.000	Debiti verso Aziende sanitarie private (sanità)	0	0	0	0	0	0
3.40.70.10.020.000.00.000	Debiti verso Aziende e Enti socio-sanitari pubblici (assi)	1.314	1.314	918	0	396	0
3.40.70.10.030.000.00.000	Debiti verso Aziende e Enti socio-sanitari privati (assi)	42.065	42.065	1.741	26.508	8.894	4.922
3.40.70.10.040.000.00.000	Debiti verso Farmacie convenzionate	0	0	0	0	0	0
3.40.70.10.050.000.00.000	Debiti verso MMG, PLS e MCA	0	0	0	0	0	0
3.40.70.10.060.000.00.000	Debiti verso erogatori sanitari privati per mobilità attiva privata extraregione	0	0	0	0	0	0
3.40.70.20.000.000.00.000	D.VII.2) Debiti verso altri fornitori	2.032	2.032	314	701	1.017	0
3.40.70.20.010.000.00.000	Debiti verso Fornitori di Beni e Altri servizi sanitari	173	173	173	0	0	0
3.40.70.20.020.000.00.000	Debiti verso Fornitori di Beni e Servizi non sanitari	1.859	1.859	141	701	1.017	0
3.40.80.00.000.000.00.000	D.VIII. Debiti v/istituto tesoriere	0	0	0	0	0	0
3.40.90.00.000.000.00.000	D.IX. Debiti Tributari	245	245	0	123	79	43
3.40.93.00.000.000.00.000	D.X. Debiti v/istituti previdenziali, assistenziali e sicurezza sociale	422	422	329	26	61	6
3.40.95.00.000.000.00.000	D.XI. Debiti v/Altri	38.221	38.221	4.341	434	26.891	6.556
3.40.95.10.000.000.00.000	D.XI.1) Debiti v/altri finanziatori	0	0	0	0	0	0
3.40.95.20.000.000.00.000	D.XI.2) Debiti v/dipendenti	2.081	2.081	1.457	368	232	24
3.40.95.20.010.000.00.000	Debiti verso dipendenti	2.081	2.081	1.457	368	232	24
3.40.95.20.020.000.00.000	Debiti verso dipendenti per rinnovi contrattuali	0	0	0	0	0	0
3.40.95.20.030.000.00.000	Liquidazioni a dipendenti	0	0	0	0	0	0
3.40.95.20.040.000.00.000	Debiti per ferie non godute	0	0	0	0	0	0
3.40.95.30.000.000.00.000	D.XI.3) Debiti v/gestioni liquidatorie/stralcio	0	0	0	0	0	0
3.40.95.40.000.000.00.000	D.XI.4) Altri debiti diversi	36.140	36.140	2.884	66	26.659	6.531
3.40.95.40.010.000.00.000	D.XI.4.a) Altri debiti diversi - V/Privati	682	682	2	17	577	86
3.40.95.40.020.000.00.000	D.XI.4.b) Altri debiti diversi - V/Enti Pubblici	807	807	0	49	0	758
3.40.95.40.030.000.00.000	D.XI 4.c) Altri debiti diversi - V/Gestioni interne	34.651	34.651	2.882	0	26.082	5.687
3.40.95.40.030.010.00.000	Debiti verso Bilancio Sanitario	18.087	18.087	0	0	12.400	5.687
3.40.95.40.030.020.00.000	Debiti verso Bilancio A.S.S.I.	0	0	0	0	0	0
3.40.95.40.030.030.00.000	Debiti verso Bilancio Sociale	16.564	16.564	2.882	0	13.682	0
3.40.95.40.030.040.00.000	Debiti verso Bilancio Ricerca	0	0	0	0	0	0
3.50.00.00.000.000.00.000	E) RATEI E RISCONTI PASSIVI	0	0	0	0	0	0
3.50.10.00.000.000.00.000	E.I Ratei passivi	0	0	0	0	0	0
3.50.10.10.000.000.00.000	E.I.1) Ratei passivi v/terzi	0	0	0	0	0	0
3.50.10.20.000.000.00.000	E.I.2) Ratei passivi v/Aziende sanitarie pubbliche della Regione	0	0	0	0	0	0
3.50.10.20.010.000.00.000	Degenze in corso Asl/Ao/Fondazioni della Regione	0	0	0	0	0	0
3.50.10.20.020.000.00.000	Degenze in corso altre Aziende sanitarie Extraregione	0	0	0	0	0	0
3.50.10.20.090.000.00.000	Ratei passivi verso Asl/Ao/Fondazioni della Regione	0	0	0	0	0	0
3.50.20.00.000.000.00.000	E.II Risconti passivi	0	0	0	0	0	0
3.50.20.10.000.000.00.000	E.II.1) Risconti passivi v/terzi	0	0	0	0	0	0
3.50.20.20.000.000.00.000	E.II.2) Risconti passivi v/Aziende sanitarie pubbliche della Regione	0	0	0	0	0	0
3.60.00.00.000.000.00.000	F) CONTI D'ORDINE	0	0	0	0	0	0
3.60.10.00.000.000.00.000	F.I) Canoni di leasing ancora da pagare	0	0	0	0	0	0
3.60.20.00.000.000.00.000	F.II) Depositi cauzionali	0	0	0	0	0	0
3.60.30.00.000.000.00.000	F.III) Beni in comodato	0	0	0	0	0	0
3.60.40.00.000.000.00.000	F.IV) Altri conti d'ordine	0	0	0	0	0	0
3.60.40.10.000.000.00.000	Garanzie prestate (fideiussioni, avalli, altre garanzie personali e reali)	0	0	0	0	0	0
3.60.40.20.000.000.00.000	Garanzie ricevute (fideiussioni, avalli, altre garanzie personali e reali)	0	0	0	0	0	0
3.60.40.25.000.000.00.000	Beni in contenzioso	0	0	0	0	0	0
3.60.40.30.000.000.00.000	Altri impegni assunti	0	0	0	0	0	0
	Quadratura	23.112	23.112	2.882	10.624	25.167	5.897

PROPOSTA

SOCIALE

			DETTAGLIO VALORI CEDUTI				
			321	306	308	309	310
			ATS DELLA CITTA' METROPOLITANA DI MILANO	A.S.L. DELLA PROVINCIA DI LODI	A.S.L. DI MILANO	A.S.L. DELLA PROVINCIA DI MILANO 1	A.S.L. DELLA PROVINCIA DI MILANO 2
CONTO NISAN	DESCRIZIONE	Valore Ceduto al 31 12 2015	Valore al 01 01 2016	Valore Ceduto al 31 12 2015	Valore Ceduto al 31 12 2015	Valore Ceduto al 31 12 2015	Valore Ceduto al 31 12 2015
1.00.00.00.000.000.00.000	TOTALE ATTIVITA'	116.759	116.759	5.607	55.303	39.262	16.587
1.10.00.00.000.000.00.000	A) IMMOBILIZZAZIONI	637	637	-	51	11	575
1.10.10.00.000.000.00.000	**A.I. Immobilizzazioni immateriali**	36	36	-	31	2	3
1.10.10.10.000.000.00.000	**A.I.1 Costi di impianto e ampliamento**	-	-	-	-	-	-
1.10.10.10.010.000.00.000	**A.I.1.a) Costi di impianto e di ampliamento.**	-	-	-	-	-	-
1.10.10.10.010.010.00.000	Costi di impianto e di ampliamento (non sterilizzati)	-	-	-	-	-	-
1.10.10.10.010.012.00.000	Costi di impianto e di ampliamento (sterilizzati)	-	-	-	-	-	-
1.10.10.10.020.000.00.000	**A.I.1.b) Fondo ammortamento Costi di impianto e di ampliamento**	-	-	-	-	-	-
1.10.10.10.020.010.00.000	F.do amm. Costi di impianto e di ampliamento (non sterilizzati)	-	-	-	-	-	-
1.10.10.10.020.012.00.000	F.do amm. Costi di impianto e di ampliamento (sterilizzati)	-	-	-	-	-	-
1.10.10.20.000.000.00.000	**A.I.2 Costi di ricerca e sviluppo.**	-	-	-	-	-	-
1.10.10.20.010.000.00.000	**A.I.2.a) Costi di ricerca e sviluppo.**	-	-	-	-	-	-
1.10.10.20.010.010.00.000	Costi di ricerca e sviluppo (non sterilizzati)	-	-	-	-	-	-
1.10.10.20.010.012.00.000	Costi di ricerca e sviluppo (sterilizzati)	-	-	-	-	-	-
1.10.10.20.020.000.00.000	**A.I.2.b) Fondo ammortamento Costi di ricerca e sviluppo.**	-	-	-	-	-	-
1.10.10.20.020.010.00.000	F.do amm. Costi di ricerca e sviluppo (non sterilizzati)	-	-	-	-	-	-
1.10.10.20.020.012.00.000	F.do amm. Costi di ricerca e sviluppo (sterilizzati)	-	-	-	-	-	-
1.10.10.30.000.000.00.000	**A.I.3 Diritti di brevetto e diritti di utilizzazione delle opere dell'ingegno.**	12	12	-	12	-	-
1.10.10.30.010.000.00.000	**A.I.3.a) Diritti di brevetto e diritti di utilizzazione delle opere dell'ingegno - Attività di ricerca**	-	-	-	-	-	-
1.10.10.30.010.010.00.000	Diritti di brevetto industriale - Attività di ricerca - (Non sterilizzati)	-	-	-	-	-	-
1.10.10.30.010.012.00.000	Diritti di brevetto industriale - Attività di ricerca - (Sterilizzati)	-	-	-	-	-	-
1.10.10.30.010.020.00.000	Diritti di utilizzazione delle opere dell'ingegno - Attività di ricerca - (Non sterilizzati)	-	-	-	-	-	-
1.10.10.30.010.022.00.000	Diritti di utilizzazione delle opere dell'ingegno - Attività di ricerca - (Sterilizzati)	-	-	-	-	-	-
1.10.10.30.020.000.00.000	**A.I.3.b) Fondo ammortamento Diritti di brevetto e diritti di utilizzazione delle opere dell'ingegno - Attività di ricerca**	-	-	-	-	-	-
1.10.10.30.020.010.00.000	F.do amm. Diritti di brevetto industriale -Ricerca -(Non sterilizzati)	-	-	-	-	-	-
1.10.10.30.020.012.00.000	F.do amm. Diritti di brevetto industriale -Ricerca -(Sterilizzati)	-	-	-	-	-	-
1.10.10.30.020.020.00.000	F.do amm. Diritti di utilizzazione delle opere dell'ingegno - Ricerca - (Non sterilizzati)	-	-	-	-	-	-
1.10.10.30.020.022.00.000	F.do amm. Diritti di utilizzazione delle opere dell'ingegno - Ricerca - (Sterilizzati)	-	-	-	-	-	-
1.10.10.30.030.000.00.000	**A.I.3.c) Diritti di brevetto e diritti di utilizzazione delle opere dell'ingegno - Altri**	86	86	-	86	-	-
1.10.10.30.030.010.00.000	Diritti di brevetto industriale - Altri - (Non sterilizzati)	-	-	-	-	-	-
1.10.10.30.030.012.00.000	Diritti di brevetto industriale - Altri - (Sterilizzati)	-	-	-	-	-	-
1.10.10.30.030.020.00.000	Diritti di utilizzazione delle opere dell'ingegno - Altri - (Non sterilizzati)	-	-	-	-	-	-
1.10.10.30.030.022.00.000	Diritti di utilizzazione delle opere dell'ingegno - Altri - (Sterilizzati)	86	86	-	86	-	-
1.10.10.30.040.000.00.000	**A.I.3.d) Fondo ammortamento Diritti di brevetto e diritti di utilizzazione delle opere dell'ingegno - Attività di ricerca**	74	74	-	74	-	-
1.10.10.30.040.010.00.000	F.do amm. Diritti di brevetto industriale -Altri -(Non sterilizzati)	-	-	-	-	-	-
1.10.10.30.040.012.00.000	F.do amm. Diritti di brevetto industriale -Altri -(Sterilizzati)	-	-	-	-	-	-
1.10.10.30.040.020.00.000	F.do amm. Diritti di utilizzazione delle opere dell'ingegno - Altri - (Non sterilizzati)	-	-	-	-	-	-
1.10.10.30.040.022.00.000	F.do amm. Diritti di utilizzazione delle opere dell'ingegno - Altri - (Sterilizzati)	74	74	-	74	-	-
1.10.10.40.000.000.00.000	**A.I.4 Immobilizzazioni immateriali in corso e acconti**	-	-	-	-	-	-
1.10.10.40.010.000.00.000	Immobiliz. Immateriali in corso di esecuzione	-	-	-	-	-	-
1.10.10.40.020.000.00.000	Acconti su future immobilizz. Immateriali	-	-	-	-	-	-
1.10.10.50.000.000.00.000	**A.I.5 Altre immobilizzazioni immateriali.**	24	24	-	19	2	3
1.10.10.50.010.000.00.000	**A.I.5.a) Concessioni, licenze, marchi e diritti simili**	269	269	2	196	4	67
1.10.10.50.010.010.00.000	Concessioni (Non sterilizzate)	-	-	-	-	-	-
1.10.10.50.010.012.00.000	Concessioni (Sterilizzate)	-	-	-	-	-	-
1.10.10.50.010.020.00.000	Licenze d'uso (Non sterilizzate)	69	69	-	-	2	67
1.10.10.50.010.022.00.000	Licenze d'uso (Sterilizzate)	200	200	2	196	2	-
1.10.10.50.010.030.00.000	Marchi (Non sterilizzati)	-	-	-	-	-	-
1.10.10.50.010.032.00.000	Marchi (Sterilizzati)	-	-	-	-	-	-
1.10.10.50.010.035.00.000	Altri diritti simili (Non sterilizzati)	-	-	-	-	-	-
1.10.10.50.010.037.00.000	Altri diritti simili (Sterilizzati)	-	-	-	-	-	-
1.10.10.50.020.000.00.000	**A.I.5.b) Fondo amm.to Concessioni, licenze, marchi e diritti simili**	247	247	2	177	4	64
1.10.10.50.020.010.00.000	F.do amm. Concessioni (Non sterilizzate)	-	-	-	-	-	-

BOZZA

SOCIALE

			DETTAGLIO VALORI CEDUTI				
			321	306	308	309	310
			ATS DELLA CITTA' METROPOLITANA DI MILANO	A.S.L. DELLA PROVINCIA DI LODI	A.S.L. DI MILANO	A.S.L. DELLA PROVINCIA DI MILANO 1	A.S.L. DELLA PROVINCIA DI MILANO 2
CONTO NISAN	DESCRIZIONE	Valore Ceduto al 31 12 2015	Valore al 01 01 2016	Valore Ceduto al 31 12 2015	Valore Ceduto al 31 12 2015	Valore Ceduto al 31 12 2015	Valore Ceduto al 31 12 2015
1.10.10.50.020.012.00.000	F.do amm. Concessioni (Sterilizzate)	-	-	-	-	-	-
1.10.10.50.020.020.00.000	F.do amm. Licenze d'uso (Non sterilizzate)	66	66	-	-	2	64
1.10.10.50.020.022.00.000	F.do amm. Licenze d'uso (Sterilizzate)	181	181	2	177	2	-
1.10.10.50.020.030.00.000	F.do amm. Altri diritti simili (Non sterilizzati)			-	-	-	-
1.10.10.50.020.032.00.000	F.do amm. Altri diritti simili (Sterilizzati)			-	-	-	-
1.10.10.50.030.000.00.000	**A.I.5.c) Migliorie su beni di terzi**	2	2	-	-	2	-
1.10.10.50.030.010.00.000	Migliorie su beni di terzi (non sterilizzati)	2	2	-	-	2	-
1.10.10.50.030.012.00.000	Migliorie su beni di terzi (sterilizzati)	-		-	-	-	-
1.10.10.50.040.000.00.000	**A.I.5.d) Fondo ammortamento migliorie beni terzi**	-	-	-	-	-	-
1.10.10.50.040.010.00.000	F.do amm. Migliorie su beni di terzi (non sterilizzati)	-		-	-	-	-
1.10.10.50.040.012.00.000	F.do amm. Migliorie su beni di terzi (sterilizzati)			-	-	-	-
1.10.10.50.050.000.00.000	**A.I.5.e) Pubblicità (da ammortizzare)**	-	-	-	-	-	-
1.10.10.50.050.010.00.000	Pubblicità da ammortizzare (non sterilizzata)	-		-	-	-	-
1.10.10.50.050.012.00.000	Pubblicità da ammortizzare (sterilizzata)			-	-	-	-
1.10.10.50.060.000.00.000	**A.I.5.f) Fondo ammortamento Pubblicità**	-	-	-	-	-	-
1.10.10.50.060.010.00.000	F.do amm. Pubblicità (non sterilizzate)	-		-	-	-	-
1.10.10.50.060.012.00.000	F.do amm. Pubblicità (sterilizzate)	-		-	-	-	-
1.10.10.50.070.000.00.000	**A.I.5.g) Altre immobilizzazioni immateriali**	-	-	-	-	-	-
1.10.10.50.070.010.00.000	Altri costi pluriennali da ammortizzare (non sterilizzati)	-		-	-	-	-
1.10.10.50.070.012.00.000	Altri costi pluriennali da ammortizzare (sterilizzati)	-		-	-	-	-
1.10.10.50.070.020.00.000	Altre immobilizzazioni immateriali (non sterilizzate)	-		-	-	-	-
1.10.10.50.070.022.00.000	Altre immobilizzazioni immateriali (sterilizzate)	-		-	-	-	-
1.10.10.50.080.000.00.000	**A.I.5.h) Fondo ammortamento altre imm.ni immateriali**	-	-	-	-	-	-
1.10.10.50.080.010.00.000	F.do amm.to Altri costi pluriennali da ammortizzare (non sterilizzati)	-		-	-	-	-
1.10.10.50.080.012.00.000	F.do amm.to Altri costi pluriennali da ammortizzare (sterilizzati)	-		-	-	-	-
1.10.10.50.080.020.00.000	F.do amm.to Altre immobilizzazioni immateriali (non sterilizzate)	-		-	-	-	-
1.10.10.50.080.022.00.000	F.do amm.to Altre immobilizzazioni immateriali (sterilizzate)	-		-	-	-	-
1.10.10.60.000.000.00.000	**A.I.6 F.do Svalutazione immobilizzazioni immateriali**	-	-	-	-	-	-
1.10.10.60.010.000.00.000	**A.I.6.a) F.do Svalutazione Costi impianto e ampliamento**	-	-	-	-	-	-
1.10.10.60.010.010.00.000	F.do Svalutazione Costi impianto e ampliamento (Non sterilizzati)	-		-	-	-	-
1.10.10.60.010.012.00.000	F.do Svalutazione Costi impianto e ampliamento (sterilizzati)	-		-	-	-	-
1.10.10.60.020.000.00.000	**A.I.6.b) F.do Svalutazione Costi ricerca e sviluppo**	-	-	-	-	-	-
1.10.10.60.020.010.00.000	F.do Svalutazione Costi ricerca e sviluppo (Non sterilizzati)	-		-	-	-	-
1.10.10.60.020.012.00.000	F.do Svalutazione Costi ricerca e sviluppo (sterilizzati)	-		-	-	-	-
1.10.10.60.030.000.00.000	**A.I.6.c) F.do Svalutazione Diritti brevetto e diritti utilizz. op.ingegno**	-	-	-	-	-	-
1.10.10.60.030.010.00.000	F.do Svalutazione Diritti brevetto e util. Op. ingegno (Non sterilizzati)	-		-	-	-	-
1.10.10.60.030.012.00.000	F.do Svalutazione Diritti brevetto e util. Op. ingegno (Sterilizzati)	-		-	-	-	-
1.10.10.60.040.000.00.000	**A.I.6.d) F.do Svalutazione Altre immobil. Immateriali**	-	-	-	-	-	-
1.10.10.60.040.010.00.000	F.do Svalutazione Altre immobilizz. immateriali (Non sterilizzati)	-		-	-	-	-
1.10.10.60.040.012.00.000	F.do Svalutazione Altre immobilizz. immateriali (Sterilizzati)	-		-	-	-	-
1.10.20.00.000.000.00.000	**A.II. Immobilizzazioni materiali**	601	601	-	20	9	572
1.10.20.10.000.000.00.000	**A.II.1 Terreni**	-	-	-	-	-	-
1.10.20.10.010.000.00.000	**A.II.1.a) Terreni disponibili**	-	-	-	-	-	-
1.10.20.10.010.010.00.000	Terreni disponibili (Non sterilizzati)			-	-	-	-
1.10.20.10.010.012.00.000	Terreni disponibili (Sterilizzati)			-	-	-	-
1.10.20.10.010.020.00.000	Terreni edificabili disponibili (Non sterilizzati)	-		-	-	-	-
1.10.20.10.010.022.00.000	Terreni edificabili disponibili (Sterilizzati)	-		-	-	-	-
1.10.20.10.010.030.00.000	Altri terreni disponibili (Non sterilizzati)	-		-	-	-	-
1.10.20.10.010.032.00.000	Altri terreni disponibili (Sterilizzati)	-		-	-	-	-
1.10.20.10.020.000.00.000	**A.II.1.b) Terreni indisponibili**	-	-	-	-	-	-
1.10.20.10.020.010.00.000	Terreni indisponibili (Non sterilizzati)	-		-	-	-	-
1.10.20.10.020.012.00.000	Terreni indisponibili (Sterilizzati)	-		-	-	-	-
1.10.20.10.020.020.00.000	Terreni edificabili indisponibili (Non sterilizzati)	-		-	-	-	-
1.10.20.10.020.022.00.000	Terreni edificabili indisponibili (Sterilizzati)	-		-	-	-	-
1.10.20.10.020.030.00.000	Altri terreni indisponibili (Non sterilizzati)	-		-	-	-	-
1.10.20.10.020.032.00.000	Altri terreni indisponibili (Sterilizzati)	-		-	-	-	-
1.10.20.20.000.000.00.000	**A.II.2 Fabbricati**	-	-	-	-	-	-
1.10.20.20.010.000.00.000	**A.II.2.a) Fabbricati non strumentali (disponibili)**	-	-	-	-	-	-
1.10.20.20.010.010.00.000	**A.II.2.a.1) Fabbricati non strumentali (disponibili)**	-	-	-	-	-	-

PUBBLICA COPY

SOCIALE

			DETTAGLIO VALORI CEDUTI				
			321	306	308	309	310
			ATS DELLA CITTA' METROPOLITANA DI MILANO	A.S.L. DELLA PROVINCIA DI LODI	A.S.L. DI MILANO	A.S.L. DELLA PROVINCIA DI MILANO 1	A.S.L. DELLA PROVINCIA DI MILANO 2
CONTO NISAN	DESCRIZIONE	Valore Ceduto al 31 12 2015	Valore al 01 01 2016	Valore Ceduto al 31 12 2015	Valore Ceduto al 31 12 2015	Valore Ceduto al 31 12 2015	Valore Ceduto al 31 12 2015
1.10.20.20.010.010.10.000	Fabbricati disponibili (da reddito) - (Non sterilizzati)	-		-	-	-	-
1.10.20.20.010.010.12.000	Fabbricati disponibili (da reddito) - (Sterilizzati)	-		-	-	-	-
1.10.20.20.010.010.20.000	Costruzioni leggere (da reddito) - (Non sterilizzati)	-		-	-	-	-
1.10.20.20.010.010.22.000	Costruzioni leggere (da reddito) - (Sterilizzati)	-		-	-	-	-
1.10.20.20.010.020.00.000	**A.II.2.a.2) Fondo ammortamento Fabbricati (disponibili)**	-	-	-	-	-	-
1.10.20.20.010.020.10.000	F.do amm. Fabbricati disponibili (da reddito) - (Non sterilizzati)	-		-	-	-	-
1.10.20.20.010.020.12.000	F.do amm. Fabbricati disponibili (da reddito) - (Sterilizzati)	-		-	-	-	-
1.10.20.20.010.020.20.000	F.do amm. Costruzioni leggere (da reddito) - (Non sterilizzati)	-		-	-	-	-
1.10.20.20.010.020.22.000	F.do amm. Costruzioni leggere (da reddito) - (Sterilizzati)	-		-	-	-	-
1.10.20.20.020.000.00.000	**A.II.2.b) Fabbricati (indisponibili)**	-	-	-	-	-	-
1.10.20.20.020.010.00.000	**A.II.2.b.1) Fabbricati (indisponibili)**	-	-	-	-	-	-
1.10.20.20.020.010.10.000	Fabbricati indisponibili (attività istituzionale) - (Non sterilizzati)	-		-	-	-	-
1.10.20.20.020.010.12.000	Fabbricati indisponibili (attività istituzionale) - (Sterilizzati)	-		-	-	-	-
1.10.20.20.020.010.20.000	Costruzioni leggere (attività istituzionale) - (Non sterilizzati)	-		-	-	-	-
1.10.20.20.020.010.22.000	Costruzioni leggere (attività istituzionale) - (Sterilizzati)	-		-	-	-	-
1.10.20.20.020.020.00.000	**A.II.2.b.2) Fondo ammortamento Fabbricati (indisponibili)**	-	-	-	-	-	-
1.10.20.20.020.020.10.000	F.do amm. Fabbricati indisponibili (attività istituzionale) - (Non sterilizzati)	-		-	-	-	-
1.10.20.20.020.020.12.000	F.do amm. Fabbricati indisponibili (attività istituzionale) - (Sterilizzati)	-		-	-	-	-
1.10.20.20.020.020.20.000	F.do amm. Costruzioni leggere (attività istituzionale) - (Non sterilizzati)	-		-	-	-	-
1.10.20.20.020.020.22.000	F.do amm. Costruzioni leggere (attività istituzionale) - (Sterilizzati)	-		-	-	-	-
1.10.20.30.000.000.00.000	**A.II.3 Impianti e macchinari.**	5	5	-	-	5	-
1.10.20.30.010.000.00.000	**A.II.3 a) Impianti e macchinari.**	55	55	-	-	54	1
1.10.20.30.010.010.00.000	Impianti sanitari (Non sterilizzati)	-		-	-	-	-
1.10.20.30.010.012.00.000	Impianti sanitari (Sterilizzati)	-		-	-	-	-
1.10.20.30.010.020.00.000	Impianti elettrici ed idraulici (Non sterilizzati)	-		-	-	-	-
1.10.20.30.010.022.00.000	Impianti elettrici ed idraulici (Sterilizzati)	-		-	-	-	-
1.10.20.30.010.030.00.000	Impianti telefonici (Non sterilizzati)	1		-	-	1	-
1.10.20.30.010.032.00.000	Impianti telefonici (Sterilizzati)	-		-	-	-	-
1.10.20.30.010.040.00.000	Impianti di allarme e sicurezza (Non sterilizzati)	-		-	-	-	-
1.10.20.30.010.042.00.000	Impianti di allarme e sicurezza (Sterilizzati)	-		-	-	-	-
1.10.20.30.010.050.00.000	Altri impianti e macchinari specifici (Non sterilizzati)	-		-	-	-	-
1.10.20.30.010.052.00.000	Altri impianti e macchinari specifici (Sterilizzati)	-		-	-	-	-
1.10.20.30.010.060.00.000	Altri impiantie macchinari generici (Non sterilizzati)	40	40	-	-	39	1
1.10.20.30.010.062.00.000	Altri impiantie macchinari generici (Sterilizzati)	14	14	-	-	14	-
1.10.20.30.010.070.00.000	Altri impianti (Non sterilizzati)	-		-	-	-	-
1.10.20.30.010.072.00.000	Altri impianti (Sterilizzati)	-		-	-	-	-
1.10.20.30.020.000.00.000	**A.II.3.b) Fondo ammortamento Impianti e macchinari.**	50	50	-	-	49	1
1.10.20.30.020.010.00.000	F.do amm. Impianti sanitari (Non sterilizzati)	-		-	-	-	-
1.10.20.30.020.012.00.000	F.do amm. Impianti sanitari (Sterilizzati)	-		-	-	-	-
1.10.20.30.020.020.00.000	F.do amm. Impianti elettrici ed idraulici (Non sterilizzati)	-		-	-	-	-
1.10.20.30.020.022.00.000	F.do amm. Impianti elettrici ed idraulici (Sterilizzati)	-		-	-	-	-
1.10.20.30.020.030.00.000	F.do amm. Impianti telefonici (Non sterilizzati)	1		-	-	1	-
1.10.20.30.020.032.00.000	F.do amm. Impianti telefonici (Sterilizzati)	-		-	-	-	-
1.10.20.30.020.040.00.000	F.do amm. Impianti di allarme e sicurezza (Non sterilizzati)	-		-	-	-	-
1.10.20.30.020.042.00.000	F.do amm. Impianti di allarme e sicurezza (Sterilizzati)	-		-	-	-	-
1.10.20.30.020.050.00.000	F.do amm. Altri impianti e macchinari specifici (Non sterilizzati)	-		-	-	-	-
1.10.20.30.020.052.00.000	F.do amm. Altri impianti e macchinari specifici (Sterilizzati)	-		-	-	-	-
1.10.20.30.020.060.00.000	F.do amm. Altri impiantie macchinari generici (Non sterilizzati)	37	37	-	-	36	1
1.10.20.30.020.062.00.000	F.do amm. Altri impiantie macchinari generici (Sterilizzati)	12	12	-	-	12	-
1.10.20.30.020.070.00.000	F.do amm. Altri impianti (Non sterilizzati)	-		-	-	-	-
1.10.20.30.020.072.00.000	F.do amm. Altri impianti (Sterilizzati)	-		-	-	-	-
1.10.20.40.000.000.00.000	**A.II.4 Attrezzature sanitarie e scientifiche**	4	4	-	3	1	-
1.10.20.40.010.000.00.000	**A.II.4 a) Attrezzature sanitarie e scientifiche**	133	133	-	8	116	9
1.10.20.40.010.010.00.000	Attrezzature sanitarie (Non sterilizzate)	49	49	-	-	40	9
1.10.20.40.010.012.00.000	Attrezzature sanitarie (Sterilizzate)	79	79	-	8	71	-
1.10.20.40.010.020.00.000	Beni per assistenza protesica (Non sterilizzate)	4	4	-	-	4	-
1.10.20.40.010.022.00.000	Beni per assistenza protesica (Sterilizzate)	1	1	-	-	1	-
1.10.20.40.010.080.00.000	Altre attrezzature sanitarie (Non sterilizzate)	-		-	-	-	-
1.10.20.40.010.082.00.000	Altre attrezzature sanitarie (Sterilizzate)	-		-	-	-	-

Bozza non valida

SOCIALE

			DETTAGLIO VALORI CEDUTI				
			321	306	308	309	310
			ATS DELLA CITTA' METROPOLITANA DI MILANO	A.S.L. DELLA PROVINCIA DI LODI	A.S.L. DI MILANO	A.S.L. DELLA PROVINCIA DI MILANO 1	A.S.L. DELLA PROVINCIA DI MILANO 2
CONTO NISAN	DESCRIZIONE	Valore Ceduto al 31 12 2015	Valore al 01 01 2016	Valore Ceduto al 31 12 2015	Valore Ceduto al 31 12 2015	Valore Ceduto al 31 12 2015	Valore Ceduto al 31 12 2015
1.10.20.40.020.000.00.000	**A.II.4.b) Fondo ammortamento Attrezzature sanitarie e scientifiche**	**129**	**129**	**-**	**5**	**115**	**9**
1.10.20.40.020.010.00.000	F.do amm. Attrezzature sanitarie (Non sterilizzate)	49	49	-	-	40	9
1.10.20.40.020.012.00.000	F.do amm. Attrezzature sanitarie (Sterilizzate)	76	76	-	5	71	-
1.10.20.40.020.020.00.000	F.do amm. Beni per assistenza protesica (Non sterilizzate)	4	4	-	-	4	-
1.10.20.40.020.022.00.000	F.do amm. Beni per assistenza protesica (Sterilizzate)	-	-	-	-	-	-
1.10.20.40.020.080.00.000	F.do amm. Altre attrezzature sanitarie (Non sterilizzate)	-	-	-	-	-	-
1.10.20.40.020.082.00.000	F.do amm. Altre attrezzature sanitarie (Sterilizzate)	-	-	-	-	-	-
1.10.20.50.000.000.00.000	**A.II.5 Mobili ed arredi**	**5**	**5**	**-**	**-**	**-**	**5**
1.10.20.50.010.000.00.000	**A.II.5.a) Mobili ed arredi**	**378**	**378**	**14**	**25**	**321**	**18**
1.10.20.50.010.010.00.000	Mobili , arredi e attrezzature ufficio (Non sterilizzati)	95	95	-	-	79	16
1.10.20.50.010.012.00.000	Mobili , arredi e attrezzature ufficio (Sterilizzati)	178	178	14	10	154	-
1.10.20.50.010.020.00.000	Scaffalature (Non sterilizzati)	-	-	-	-	-	-
1.10.20.50.010.022.00.000	Scaffalature (Sterilizzati)	-	-	-	-	-	-
1.10.20.50.010.030.00.000	Mobili ed arredi diversi (Non sterilizzati)	7	7	-	-	7	-
1.10.20.50.010.032.00.000	Mobili ed arredi diversi (Sterilizzati)	81	81	-	-	81	-
1.10.20.50.010.050.00.000	Altri mobili e arredi (Non sterilizzati)	2	2	-	-	-	2
1.10.20.50.010.052.00.000	Altri mobili e arredi (Sterilizzati)	15	15	-	15	-	-
1.10.20.50.020.000.00.000	**A.II.5.b) Fondo ammortamento Mobili ed arredi**	**373**	**373**	**14**	**25**	**321**	**13**
1.10.20.50.020.010.00.000	F.do amm. Mobili , arredi e attrezzature ufficio (Non sterilizzati)	92	92	-	-	79	13
1.10.20.50.020.012.00.000	F.do amm. Mobili , arredi e attrezzature ufficio (Sterilizzati)	180	180	14	10	156	-
1.10.20.50.020.020.00.000	F.do amm. Scaffalature (Non sterilizzati)	-	-	-	-	-	-
1.10.20.50.020.022.00.000	F.do amm. Scaffalature (Sterilizzati)	-	-	-	-	-	-
1.10.20.50.020.030.00.000	F.do amm. Mobili ed arredi diversi (Non sterilizzati)	5	5	-	-	5	-
1.10.20.50.020.032.00.000	F.do amm. Mobili ed arredi diversi (Sterilizzati)	81	81	-	-	81	-
1.10.20.50.020.050.00.000	F.do amm. Altri mobili e arredi (Non sterilizzati)	-	-	-	-	-	-
1.10.20.50.020.052.00.000	F.do amm. Altri mobili e arredi (Sterilizzati)	15	15	-	15	-	-
1.10.20.60.000.000.00.000	**A.II.6 Automezzi**	**6**	**6**	**-**	**2**	**-**	**4**
1.10.20.60.010.000.00.000	**A.II.6.a) Automezzi**	**193**	**193**	**-**	**18**	**9**	**166**
1.10.20.60.010.010.00.000	Automezzi (Non sterilizzati)	166	166	-	-	-	166
1.10.20.60.010.012.00.000	Automezzi (Sterilizzati)	18	18	-	18	-	-
1.10.20.60.010.020.00.000	Ambulanze utilizzate per il 118 (Non sterilizzati)	-	-	-	-	-	-
1.10.20.60.010.022.00.000	Ambulanze utilizzate per il 118 (Sterilizzati)	-	-	-	-	-	-
1.10.20.60.010.030.00.000	Altre ambulanze (Non sterilizzati)	-	-	-	-	-	-
1.10.20.60.010.032.00.000	Altre ambulanze (Sterilizzati)	-	-	-	-	-	-
1.10.20.60.010.040.00.000	Altri mezzi di trasporto* (Non sterilizzati)	9	9	-	-	9	-
1.10.20.60.010.042.00.000	Altri mezzi di trasporto* (Sterilizzati)	-	-	-	-	-	-
1.10.20.60.010.050.00.000	Altri automezzi (Non sterilizzati)	-	-	-	-	-	-
1.10.20.60.010.052.00.000	Altri automezzi (Sterilizzati)	-	-	-	-	-	-
1.10.20.60.020.000.00.000	**A.II.6.b) Fondo ammortamento Automezzi**	**187**	**187**	**-**	**16**	**9**	**162**
1.10.20.60.020.010.00.000	F.do amm. Automezzi (Non sterilizzati)	162	162	-	-	-	162
1.10.20.60.020.012.00.000	F.do amm. Automezzi (Sterilizzati)	16	16	-	16	-	-
1.10.20.60.020.020.00.000	F.do amm. Ambulanze utilizzate per il 118 (Non sterilizzati)	-	-	-	-	-	-
1.10.20.60.020.022.00.000	F.do amm. Ambulanze utilizzate per il 118 (Sterilizzati)	-	-	-	-	-	-
1.10.20.60.020.030.00.000	F.do amm. Altre ambulanze (Non sterilizzati)	-	-	-	-	-	-
1.10.20.60.020.032.00.000	F.do amm. Altre ambulanze (Sterilizzati)	-	-	-	-	-	-
1.10.20.60.020.040.00.000	F.do amm. Altri mezzi di trasporto* (Non sterilizzati)	9	9	-	-	9	-
1.10.20.60.020.042.00.000	F.do amm. Altri mezzi di trasporto* (Sterilizzati)	-	-	-	-	-	-
1.10.20.60.020.050.00.000	F.do amm. Altri automezzi (Non sterilizzati)	-	-	-	-	-	-
1.10.20.60.020.052.00.000	F.do amm. Altri automezzi (Sterilizzati)	-	-	-	-	-	-
1.10.20.70.000.000.00.000	**A.II.7 Oggetti d'arte**	**-**	**-**	**-**	**-**	**-**	**-**
1.10.20.70.010.000.00.000	**A.II.7.a) Oggetti d'arte**	**-**	**-**	**-**	**-**	**-**	**-**
1.10.20.70.010.010.00.000	Oggetti d'arte	-	-	-	-	-	-
1.10.20.80.000.000.00.000	**A.II.8 Altre immobilizzazioni materiali**	**53**	**53**	**-**	**15**	**3**	**35**
1.10.20.80.010.000.00.000	**A.II.8.a) Altre immobilizzazioni materiali**	**755**	**755**	**12**	**267**	**284**	**192**
1.10.20.80.010.010.00.000	Elaboratori e personal computer e altre attrezzature EDP (Non sterilizzate)	150	150	4	-	29	117
1.10.20.80.010.012.00.000	Elaboratori e personal computer e altre attrezzature EDP (Sterilizzati)	97	97	7	-	90	-
1.10.20.80.010.020.00.000	Macchine ufficio ordinarie (Non sterilizzati)	-	-	-	-	-	-
1.10.20.80.010.022.00.000	Macchine ufficio ordinarie (Sterilizzati)	-	-	-	-	-	-
1.10.20.80.010.030.00.000	Macchine ufficio elettriche ed elettroniche (Non sterilizzati)	-	-	-	-	-	-

PROPRIETÀ

SOCIALE

			DETTAGLIO VALORI CEDUTI				
			321	306	308	309	310
			ATS DELLA CITTA' METROPOLITANA DI MILANO	A.S.L. DELLA PROVINCIA DI LODI	A.S.L. DI MILANO	A.S.L. DELLA PROVINCIA DI MILANO 1	A.S.L. DELLA PROVINCIA DI MILANO 2
CONTO NISAN	DESCRIZIONE	Valore Ceduto al 31 12 2015	Valore al 01 01 2016	Valore Ceduto al 31 12 2015	Valore Ceduto al 31 12 2015	Valore Ceduto al 31 12 2015	Valore Ceduto al 31 12 2015
1.10.20.80.010.032.00.000	Macchine ufficio elettriche ed elettroniche (Sterilizzati)	222	222	-	222	-	-
1.10.20.80.010.040.00.000	Altri beni materiali da ammortizzare gestione caratteristica (Non sterilizzati)	-	-	-	-	-	-
1.10.20.80.010.042.00.000	Altri beni materiali da ammortizzare gestione caratteristica (Sterilizzati)	1	1	1	-	-	-
1.10.20.80.010.050.00.000	Altri beni materiali da ammortizzare gestione non caratteristica (Non sterilizzati)	54	54	-	-	54	-
1.10.20.80.010.052.00.000	Altri beni materiali da ammortizzare gestione non caratteristica (Sterilizzati)	111	111	-	-	111	-
1.10.20.80.010.060.00.000	Altri beni (Non sterilizzati)	75	75	-	-	-	75
1.10.20.80.010.062.00.000	Altri beni (Sterilizzati)	45	45	-	45	-	-
1.10.20.80.020.000.00.000	**A.II.8.b) Fondo ammortamento Altre immobilizz. Materiali**	**702**	**702**	**12**	**252**	**261**	**157**
1.10.20.80.020.010.00.000	F.do amm. Elaboratori e personal computer e altre attrezzature EDP (Non sterilizzati)	115	115	4	-	29	82
1.10.20.80.020.012.00.000	F.do amm. Elaboratori e personal computer e altre attrezzature EDP (Sterilizzati)	96	96	7	-	89	-
1.10.20.80.020.020.00.000	F.do amm. Macchine ufficio ordinarie (Non sterilizzati)	-	-	-	-	-	-
1.10.20.80.020.022.00.000	F.do amm. Macchine ufficio ordinarie (Sterilizzati)	-	-	-	-	-	-
1.10.20.80.020.030.00.000	F.do amm. Macchine ufficio elettriche ed elettroniche (Non sterilizzati)	-	-	-	-	-	-
1.10.20.80.020.032.00.000	F.do amm. Macchine ufficio elettriche ed elettroniche (Sterilizzati)	207	207	-	207	-	-
1.10.20.80.020.040.00.000	F.do amm. Altri beni materiali da ammortizzare gestione caratteristica (Non sterilizzati)	-	-	-	-	-	-
1.10.20.80.020.042.00.000	F.do amm. Altri beni materiali da ammortizzare gestione caratteristica (Sterilizzati)	1	1	1	-	-	-
1.10.20.80.020.050.00.000	F.do amm. Altri beni materiali da ammortizzare gestione non caratteristica (Non sterilizzati)	53	53	-	-	53	-
1.10.20.80.020.052.00.000	F.do amm. Altri beni materiali da ammortizzare gestione non caratteristica (Sterilizzati)	110	110	-	-	110	-
1.10.20.80.020.060.00.000	F.do amm. Altri beni (Non sterilizzati)	75	75	-	-	-	75
1.10.20.80.020.062.00.000	F.do amm. Altri beni (Sterilizzati)	45	45	-	45	-	-
1.10.20.90.000.000.00.000	**A.II.9 Immobilizzazioni in corso ed acconti**	**528**	**528**	**-**	**-**	**-**	**528**
1.10.20.90.010.000.00.000	Immobilizzazioni materiali in corso di esecuzione	-	-	-	-	-	-
1.10.20.90.020.000.00.000	Fornitori conto anticipi per acquisto immobilizzazioni materiali	528	528	-	-	-	528
1.10.20.90.030.000.00.000	Altre immobilizzazioni in corso	-	-	-	-	-	-
1.10.20.98.000.000.00.000	**A.II.10 F.do Svalutazione immobilizzazioni materiali**	**-**	**-**	**-**	**-**	**-**	**-**
1.10.20.98.010.000.00.000	**A.II.10.a) F.do Svalutazione Terreni**	**-**	**-**	**-**	**-**	**-**	**-**
1.10.20.98.010.010.00.000	F.do Svalutazione Terreni Disponibili (Non sterilizzati)	-	-	-	-	-	-
1.10.20.98.010.012.00.000	F.do Svalutazione Terreni Disponibili (sterilizzati)	-	-	-	-	-	-
1.10.20.98.010.020.00.000	F.do Svalutazione Terreni Indisponibili (Non sterilizzati)	-	-	-	-	-	-
1.10.20.98.010.022.00.000	F.do Svalutazione Terreni Indisponibili (sterilizzati)	-	-	-	-	-	-
1.10.20.98.020.000.00.000	**A.II.10.b) F.do Svalutazione Fabbricati**	**-**	**-**	**-**	**-**	**-**	**-**
1.10.20.98.020.010.00.000	F.do Svalutazione Fabbricati Disponibili (Non sterilizzati)	-	-	-	-	-	-
1.10.20.98.020.012.00.000	F.do Svalutazione Fabbricati Disponibili (Sterilizzati)	-	-	-	-	-	-
1.10.20.98.020.020.00.000	F.do Svalutazione Fabbricati Indisponibili (Non sterilizzati)	-	-	-	-	-	-
1.10.20.98.020.022.00.000	F.do Svalutazione Fabbricati Indisponibili (sterilizzati)	-	-	-	-	-	-
1.10.20.98.030.000.00.000	**A.II.10.c) F.do Svalutazione Impianti e macchinari**	**-**	**-**	**-**	**-**	**-**	**-**
1.10.20.98.030.010.00.000	F.do Svalutazione Impianti e macchinari (Non sterilizzati)	-	-	-	-	-	-
1.10.20.98.030.012.00.000	F.do Svalutazione Impianti e macchinari (sterilizzati)	-	-	-	-	-	-
1.10.20.98.040.000.00.000	**A.II.10.d) F.do Svalutazione Attrezzature sanitarie e scientifiche**	**-**	**-**	**-**	**-**	**-**	**-**
1.10.20.98.040.010.00.000	F.do Svalutazione Attrezz. Sanitarie e scientifiche (Non sterilizzati)	-	-	-	-	-	-
1.10.20.98.040.012.00.000	F.do Svalutazione Attrezz. Sanitarie e scientifiche (Sterilizzati)	-	-	-	-	-	-
1.10.20.98.040.020.00.000	F.do Svalutazione Beni per assistenza protesica (Non sterilizzati)	-	-	-	-	-	-
1.10.20.98.040.022.00.000	F.do Svalutazione Beni per assistenza protesica (Sterilizzati)	-	-	-	-	-	-
1.10.20.98.050.000.00.000	**A.II.10.e) F.do Svalutazione Mobili e arredi**	**-**	**-**	**-**	**-**	**-**	**-**
1.10.20.98.050.010.00.000	F.do Svalutazione Mobili e arredi (Non sterilizzati)	-	-	-	-	-	-
1.10.20.98.050.012.00.000	F.do Svalutazione Mobili e arredi (sterilizzati)	-	-	-	-	-	-
1.10.20.98.060.000.00.000	**A.II.10.f) F.do Svalutazione Automezzi**	**-**	**-**	**-**	**-**	**-**	**-**
1.10.20.98.060.010.00.000	F.do Svalutazione Automezzi (Non sterilizzati)	-	-	-	-	-	-
1.10.20.98.060.012.00.000	F.do Svalutazione Automezzi (sterilizzati)	-	-	-	-	-	-
1.10.20.98.070.000.00.000	**A.II.10.g) F.do Svalutazione Oggetti d'arte**	**-**	**-**	**-**	**-**	**-**	**-**
1.10.20.98.070.010.00.000	F.do Svalutazione Oggetti d'arte	-	-	-	-	-	-
1.10.20.98.080.000.00.000	**A.II.10.h) F.do Svalutazione Altre immobil. Materiali**	**-**	**-**	**-**	**-**	**-**	**-**
1.10.20.98.080.010.00.000	F.do Svalutazione Altre immobil. materiali (Non sterilizzati)	-	-	-	-	-	-
1.10.20.98.080.012.00.000	F.do Svalutazione Altre immobil. materiali (sterilizzati)	-	-	-	-	-	-

SOCIALE

			DETTAGLIO VALORI CEDUTI				
			321	306	308	309	310
			ATS DELLA CITTA' METROPOLITANA DI MILANO	A.S.L. DELLA PROVINCIA DI LODI	A.S.L. DI MILANO	A.S.L. DELLA PROVINCIA DI MILANO 1	A.S.L. DELLA PROVINCIA DI MILANO 2
CONTO NISAN	DESCRIZIONE	Valore Ceduto al 31 12 2015	Valore al 01 01 2016	Valore Ceduto al 31 12 2015	Valore Ceduto al 31 12 2015	Valore Ceduto al 31 12 2015	Valore Ceduto al 31 12 2015
1.10.30.00.000.000.00.000	**A.III. Immobilizzazioni finanziarie.**	-	-	-	-	-	-
1.10.30.10.000.000.00.000	**A.III.1 Crediti Finanziari**	-	-	-	-	-	-
1.10.30.10.010.000.00.000	A.III.1.a) Crediti finanziari v/Stato	-		-	-	-	-
1.10.30.10.020.000.00.000	A.III.1.b) Crediti finanziari v/Regione	-		-	-	-	-
1.10.30.10.030.000.00.000	A.III.1.c) Crediti finanziari v/Partecipate	-		-	-	-	-
1.10.30.10.040.000.00.000	A.III.1.d) Crediti finanziari v/Altri	-		-	-	-	-
1.10.30.20.000.000.00.000	**A.III.2 Titoli**	-	-	-	-	-	-
1.10.30.20.010.000.00.000	**A.III.2.a) Partecipazioni**	-	-	-	-	-	-
1.10.30.20.010.010.00.000	Partecipazioni in imprese controllate	-		-	-	-	-
1.10.30.20.010.015.00.000	Partecipazioni in imprese collegate	-		-	-	-	-
1.10.30.20.010.020.00.000	Partecipazioni in altre imprese	-		-	-	-	-
1.10.30.20.020.000.00.000	**A.III.2 b) Altri Titoli**	-	-	-	-	-	-
1.10.30.20.020.010.00.000	A.III.2.b.1) Titoli di Stato	-		-	-	-	-
1.10.30.20.020.020.00.000	A.III.2.b.2) Altre Obbligazioni	-		-	-	-	-
1.10.30.20.020.030.00.000	A.III.2.b.3) Titoli azionari quotati in Borsa	-		-	-	-	-
1.10.30.20.020.040.00.000	A.III.2.b.4) Titoli diversi	-		-	-	-	-
1.20.00.00.000.000.00.000	**B) ATTIVO CIRCOLANTE**	76.192	116.192	9.607	55.252	39.251	16.012
1.20.10.00.000.000.00.000	**B.I. Rimanenze**			-	-	-	-
1.20.10.10.000.000.00.000	**B.I.1 Rimanenze di materiale sanitario**	-	-	-	-	-	-
1.20.10.10.010.010.01.000	Farmaceutici: Specialità Medicinali (File F compreso HCV)	-		-	-	-	-
1.20.10.10.010.010.02.000	Farmaceutici: Specialità Medicinali (altro: farmaci ospedalieri)	-		-	-	-	-
1.20.10.10.010.020.00.000	Farmaceutici: Specialità Medicinali (Doppio Canale ex Nota CUF 37)	-		-	-	-	-
1.20.10.10.010.030.00.000	Farmaceutici: Specialità Medicinali (Primo Ciclo terapeutico D.G.R. 10246/02)	-		-	-	-	-
1.20.10.10.010.810.00.000	Farmaceutici: Specialità Medicinali da Asl/Ao/Fondazioni della Regione	-		-	-	-	-
1.20.10.10.010.820.00.000	Farmaceutici: Specialità Medicinali (Doppio Canale ex Nota CUF 37) da Asl/Ao/Fondazioni della Regione	-		-	-	-	-
1.20.10.10.020.010.00.000	Farmaceutici: Ossigeno	-		-	-	-	-
1.20.10.10.020.020.00.000	Farmaceutici: Ossigeno (Doppio Canale)	-		-	-	-	-
1.20.10.10.020.810.00.000	Farmaceutici: Ossigeno da Asl/Ao/Fondazioni della Regione	-		-	-	-	-
1.20.10.10.020.820.00.000	Farmaceutici: Ossigeno (Doppio Canale) da Asl/Ao/Fondazioni della Regione	-		-	-	-	-
1.20.10.10.025.010.00.000	Farmaceutici: Specialità Medicinali SENZA AIC	-		-	-	-	-
1.20.10.10.025.020.00.000	Farmaceutici: Galenici e altri medicinali SENZA AIC	-		-	-	-	-
1.20.10.10.025.030.00.000	Farmaceutici: Ossigeno e gas medicali SENZA AIC	-		-	-	-	-
1.20.10.10.030.010.00.000	Emoderivati	-		-	-	-	-
1.20.10.10.030.012.00.000	Emoderivati da Privati [SOLAMENTE OVE GESTITI NELL'AMBITO DEL CONSORZIO INTERREGIONALE]	-		-	-	-	-
1.20.10.10.030.020.00.000	Emoderivati (Doppio Canale ex Nota CUF 37)	-		-	-	-	-
1.20.10.10.030.810.00.000	Emoderivati da Asl/Ao/Fondazioni della Regione [ESCLUSI EMODERIVATI GESTITI VIA CONSORZIO INTERREGIONALE]	-		-	-	-	-
1.20.10.10.030.812.00.000	Emoderivati da Asl/Ao/Fondazioni della Regione [SOLAMENTE OVE GESTITI NELL'AMBITO DEL CONSORZIO INTERREGIONALE]	-		-	-	-	-
1.20.10.10.030.815.00.000	Emoderivati da Az. Pubbliche ExtraRegione [SOLAMENTE OVE GESTITI NELL'AMBITO DEL CONSORZIO INTERREGIONALE]	-		-	-	-	-
1.20.10.10.030.820.00.000	Emoderivati (Doppio Canale ex Nota CUF 37) da Asl/Ao/Fondazioni della Regione	-		-	-	-	-
1.20.10.10.030.900.00.000	Emoderivati di produzione regionale	-		-	-	-	-
1.20.10.10.040.010.00.000	Prodotti dietetici	-		-	-	-	-
1.20.10.10.050.010.00.000	Dispositivi medico diagnostici in vitro: Materiali diagnostici - Cnd: W	-		-	-	-	-
1.20.10.10.050.020.00.000	Dispositivi medici: Materiali diagnostici (materiale per apparecchiature sanitarie e relativi componenti.) Cnd: Z	-		-	-	-	-
1.20.10.10.050.030.00.000	Prodotti chimici: Materiali diagnostici (senza Cnd)	-		-	-	-	-
1.20.10.10.060.010.00.000	Dispositivi medici: Presidi chirurgici e materiali sanitari - Cnd: A; B; D; G; H; K; L; M; N; Q; R; S; T[Ao-Irccs tutto; Asl escluso T04]; U; V; Y[solo Ao-Irccs]	-		-	-	-	-
1.20.10.10.060.020.00.000	Dispositivi per appar. Cardiocircolatorio Cnd: C	-		-	-	-	-
1.20.10.10.060.030.00.000	Dispositivi medici con repertorio e senza CND (tipo 2, kit)	-		-	-	-	-
1.20.10.10.060.040.00.000	Dispositivi medici non registrati in Italia (senza repertorio e con CND assimilabile)	-		-	-	-	-
1.20.10.10.070.010.00.000	Materiale chirurgico e prodotti per uso veterinario	-		-	-	-	-
1.20.10.10.080.010.00.000	Materiali protesici (c.d. protesica "Maggiore") [compilazione ASL] - Cnd: Y	-		-	-	-	-
1.20.10.10.080.020.00.000	Materiali protesici (c.d. protesica "Minore") [compilazione ASL] - Cnd: T04	-		-	-	-	-

Regione Lombardia

SOCIALE

CONTO NISAN	DESCRIZIONE	Valore Ceduto al 31 12 2015	DETTAGLIO VALORI CEDUTI				
			321	306	308	309	310
			ATS DELLA CITTA' METROPOLITANA DI MILANO	A.S.L. DELLA PROVINCIA DI LODI	A.S.L. DI MILANO	A.S.L. DELLA PROVINCIA DI MILANO 1	A.S.L. DELLA PROVINCIA DI MILANO 2
			Valore al 01 01 2016	Valore Ceduto al 31 12 2015	Valore Ceduto al 31 12 2015	Valore Ceduto al 31 12 2015	Valore Ceduto al 31 12 2015
1.20.10.10.080.030.00.000	Dispositivi medici impiantabili attivi: Materiali protesici (endoprotesi) [compilazione AO-Irccs] - Cnd: J	-	-	-	-	-	-
1.20.10.10.080.040.00.000	Dispositivi medici: Materiali protesici (endoprotesi non attive) [compilazione AO-Irccs] - Cnd: P	-	-	-	-	-	-
1.20.10.10.090.010.00.000	Dispositivi medici: Materiali per emodialisi - Cnd: F	-	-	-	-	-	-
1.20.10.10.100.010.00.000	Materiali per la profilassi igienico-sanitari: sieri	-	-	-	-	-	-
1.20.10.10.100.020.00.000	Materiali per la profilassi igienico-sanitari: vaccini	-	-	-	-	-	-
1.20.10.10.120.010.00.000	Prodotti farmaceutici per uso veterinario	-	-	-	-	-	-
1.20.10.10.130.010.00.000	Sangue ed emocomponenti	-	-	-	-	-	-
1.20.10.10.130.800.00.000	Sangue ed emocomponenti acquistati Extraregione	-	-	-	-	-	-
1.20.10.10.130.810.00.000	Sangue ed emocomponenti da Asl/Ao/Fondazioni della Regione	-	-	-	-	-	-
1.20.10.10.800.010.00.000	Altri beni e prodotti sanitari (PRODOTTI SENZA REPERTORIO E/O CND)	-	-	-	-	-	-
1.20.10.10.800.810.00.000	Altri beni e prodotti sanitari (escluso Specialità medicinali, ossigeno, emoderivati e sangue) da Asl/Ao/Fondazioni della Regione	-	-	-	-	-	-
1.20.10.10.900.010.00.000	**B.I.1.i) Acconti su forniture materiale sanitario**	-	-	-	-	-	-
1.20.10.20.000.000.00.000	**B I.2 Rimanenze di materiale non sanitario**	-	-	-	-	-	-
1.20.10.20.020.010.00.000	Prodotti alimentari	-	-	-	-	-	-
1.20.10.20.020.020.00.000	Materiale di guardaroba, di pulizia e di convivenza in genere	-	-	-	-	-	-
1.20.10.20.020.030.00.000	Carburanti e lubrificanti	-	-	-	-	-	-
1.20.10.20.020.040.00.000	Combustibili	-	-	-	-	-	-
1.20.10.20.020.050.00.000	Cancelleria e stampati	-	-	-	-	-	-
1.20.10.20.020.060.00.000	Supporti informatici e materiale per EDP	-	-	-	-	-	-
1.20.10.20.020.070.00.000	Materiale per manutenzioni e riparazioni immobili	-	-	-	-	-	-
1.20.10.20.020.080.00.000	Materiale per manutenzioni e riparazioni mobili e macchine	-	-	-	-	-	-
1.20.10.20.020.090.00.000	Materiale per manutenzioni e riparazioni attrezzature tecnico scientifico sanitarie	-	-	-	-	-	-
1.20.10.20.020.100.00.000	Materiale per manutenzioni e riparazioni attrezzature tecnico economali	-	-	-	-	-	-
1.20.10.20.020.110.00.000	Materiale per manutenzioni e riparazioni automezzi (sanitari e non)	-	-	-	-	-	-
1.20.10.20.020.120.00.000	Materiale per manutenzioni e riparazioni - Altro	-	-	-	-	-	-
1.20.10.20.020.130.00.000	Altri beni non sanitari	-	-	-	-	-	-
1.20.10.20.020.140.00.000	Altri beni non sanitari da Asl/AO della Regione	-	-	-	-	-	-
1.20.10.20.010.010.00.000	B.I.2.g) Acconti su forniture materiale non sanitario	-	-	-	-	-	-
1.20.20.00.000.000.00.000	**B.II. Crediti**	**105.520**	**105.520**	**5.607**	**55.252**	**28.649**	**16.012**
1.20.20.10.000.000.00.000	**B.II.1) Crediti v/Stato**	**15**	**15**	-	**15**	-	-
1.20.20.10.010.000.00.000	B.II.1.a) Crediti v/Stato per spesa corrente - Integrazione a norma del D.L.vo 56/2000	-	-	-	-	-	-
1.20.20.10.015.000.00.000	B.II.1.b) Crediti v/Stato per spesa corrente - FSN	-	-	-	-	-	-
1.20.20.10.020.000.00.000	**B.II.1.c) Crediti v/Stato per mobilità attiva extraregionale**	-	-	-	-	-	-
1.20.20.10.020.010.00.000	B.II.1.c.1) Crediti v/Stato per mobilità attiva extraregionale pubblica	-	-	-	-	-	-
1.20.20.10.020.020.00.000	B.II.1.c.2) Crediti v/Stato per mobilità attiva extraregionale privata	-	-	-	-	-	-
1.20.20.10.025.000.00.000	B.II.1.d) Crediti v/Stato per mobilità attiva internazionale	-	-	-	-	-	-
1.20.20.10.030.000.00.000	B.II.1.e) Crediti v/Stato per acconto quota fabbisogno sanitario regionale standard	-	-	-	-	-	-
1.20.20.10.035.000.00.000	B.II.1.f) Crediti v/Stato per finanziamento sanitario aggiuntivo corrente	-	-	-	-	-	-
1.20.20.10.040.000.00.000	B.II.1.g) Crediti v/Stato per spesa corrente - altro	15	15	-	15	-	-
1.20.20.10.045.000.00.000	B.II.1.h) Crediti v/Stato per finanziamenti per investimenti	-	-	-	-	-	-
1.20.20.10.050.000.00.000	**B.II.1.i) Crediti v/Stato per ricerca**	-	-	-	-	-	-
1.20.20.10.050.010.00.000	B.II.1.i.1) Crediti v/Stato per ricerca corrente - Ministero della Salute	-	-	-	-	-	-
1.20.20.10.050.020.00.000	B.II.1.i.2) Crediti v/Stato per ricerca finalizzata - Ministero della Salute	-	-	-	-	-	-
1.20.20.10.050.030.00.000	B.II.1.i.3) Crediti v/Stato per ricerca - altre Amministrazioni centrali	-	-	-	-	-	-
1.20.20.10.050.040.00.000	B.II.1.i.4) Crediti v/Stato per ricerca - finanziamenti per investimenti	-	-	-	-	-	-
1.20.20.10.090.000.00.000	B.II.1.l) Crediti v/prefetture	-	-	-	-	-	-
1.20.20.20.000.000.00.000	**B.II.2) Crediti v/Regione**	**32.086**	**32.086**	**1.517**	**9.270**	**6.661**	**14.638**
1.20.20.20.010.000.00.000	**B.II.2.a) Crediti v/Regione o Provincia Autonoma per spesa corrente**	**28.017**	**28.017**	**1.020**	**7.622**	**5.540**	**13.835**
1.20.20.20.010.010.00.000	B.II.2.a.1) Crediti v/Regione o Provincia Autonoma per spesa corrente - IRAP	-	-	-	-	-	-
1.20.20.20.010.020.00.000	B.II.2.a.2) Crediti v/Regione o Provincia Autonoma per spesa corrente - Addizionale IRPEF	-	-	-	-	-	-
1.20.20.20.010.030.00.000	**B.II.2.a.3) Crediti v/Regione o Provincia Autonoma per quota FSR**	**22.477**	**22.477**	**1.020**	**7.622**	-	**13.835**
1.20.20.20.010.030.10.000	B.II.2.a.3.1) Crediti da Regione per Quota capitaria Sanitaria	-	-	-	-	-	-
1.20.20.20.010.030.20.000	B.II.2.a.3.2) Crediti da Regione per Quota capitaria A.S.S.I.	-	-	-	-	-	-

SOCIALE

CONTO NISAN	DESCRIZIONE	Valore Ceduto al 31 12 2015	DETTAGLIO VALORI CEDUTI				
			321	306	308	309	310
			ATS DELLA CITTA' METROPOLITANA DI MILANO	A.S.L. DELLA PROVINCIA DI LODI	A.S.L. DI MILANO	A.S.L. DELLA PROVINCIA DI MILANO 1	A.S.L. DELLA PROVINCIA DI MILANO 2
			Valore al 01 01 2016	Valore Ceduto al 31 12 2015	Valore Ceduto al 31 12 2015	Valore Ceduto al 31 12 2015	Valore Ceduto al 31 12 2015
1.20.20.20.010.030.30.000	B.II.2.a.3.3) Crediti da Regione per Funzioni non tariffate	-		-	-	-	-
1.20.20.20.010.030.40.000	B.II.2.a.3.4) Crediti da Regione per Obiettivi di PSSR	-		-	-	-	-
1.20.20.20.010.030.50.000	B.II.2.a.3.5) Crediti da Regione per Contributi vincolati da FSR	-		-	-	-	-
1.20.20.20.010.030.60.000	B.II.2.a.3.6) Crediti da Regione per Contributi vincolati extra FSR	22.477	22.477	1.020	7.622		13.835
1.20.20.20.010.040.00.000	B.II.2.a.4) Crediti v/Regione o Provincia Autonoma per mobilità attiva intraregionale	-		-	-	-	-
1.20.20.20.010.050.00.000	**B.II.2.a.5) Crediti v/Regione o Provincia Autonoma per mobilità attiva extraregionale**	-	-	-	-	-	-
1.20.20.20.010.050.10.000	B.II.2.a.5.1) Crediti v/Regione o Provincia Autonoma per mobilità attiva extraregionale A.Ospedaliere	-		-	-	-	-
1.20.20.20.010.050.20.000	B.II.2.a.5.2) Crediti v/Regione o Provincia Autonoma per mobilità attiva extraregionale Fondazioni (anche pubbliche)	-		-	-	-	-
1.20.20.20.010.050.30.000	B.II.2.a.5.3) Crediti v/Regione o Provincia Autonoma per mobilità attiva extraregionale a Privati	-		-	-	-	-
1.20.20.20.010.060.00.000	B.II.2.a.6) Crediti v/Regione o Provincia Autonoma per acconto quota FSR	-		-	-	-	-
1.20.20.20.010.070.00.000	B.II.2.a.7) Crediti v/Regione o Provincia Autonoma per finanziamento sanitario aggiuntivo corrente LEA	-		-	-	-	-
1.20.20.20.010.080.00.000	B.II.2.a.8) Crediti v/Regione o Provincia Autonoma per finanziamento sanitario aggiuntivo corrente extra LEA	-		-	-	-	-
1.20.20.20.010.090.00.000	B.II.2.a.9) Crediti v/Regione o Provincia Autonoma per spesa corrente - altro	5.540	5.540	-	-	5.540	-
1.20.20.20.010.100.00.000	B.II.2.a.10) Crediti v/Regione o Provincia Autonoma per ricerca	-		-	-	-	-
1.20.20.20.020.000.00.000	**B.II.2.b) Crediti v/Regione o Provincia Autonoma per versamenti a patrimonio netto**	**4.069**	**4.069**	**497**	**1.648**	**1.121**	**803**
1.20.20.20.020.010.00.000	B.II.2.b.1) Crediti v/Regione o Provincia Autonoma per finanziamenti per investimenti	3.992	3.992	497	1.648	1.044	803
1.20.20.20.020.020.00.000	B.II.2.b.2) Crediti v/Regione o Provincia Autonoma per incremento fondo dotazione	-		-	-	-	-
1.20.20.20.020.030.00.000	B.II.2.b.3) Crediti v/Regione o Provincia Autonoma per ripiano perdite	-		-	-	-	-
1.20.20.20.020.040.00.000	B.II.2.b.4) Crediti v/Regione per copertura debiti al 31/12/2005	-		-	-	-	-
1.20.20.20.020.050.00.000	B.II.2.b.5) Crediti v/Regione o Provincia Autonoma per ricostituzione risorse da investimenti es. precedenti	77	77	-	-	77	-
1.20.20.30.000.000.00.000	B.II.3) Crediti v/Comuni	3.120	3.120	535	114	1.881	590
1.20.20.40.000.000.00.000	**B.II.4) Crediti v/Aziende sanitarie pubbliche**	**1.582**	**1.582**	**-**	**52**	**1.530**	**-**
1.20.20.40.010.000.00.000	**B.II.4.a) Crediti v/Aziende sanitarie pubbliche della Regione**	**1.582**	**1.582**	**-**	**52**	**1.530**	**-**
1.20.20.40.010.010.00.000	**B.II.4.a.1) Crediti v/Aziende sanitarie pubbliche della Regione - per mobilità in compensazione**	-	-	-	-	-	-
1.20.20.40.010.010.10.000	Crediti da Aziende Sanitarie Locali della Regione per mobilità intraregionale in compensazione	-		-	-	-	-
1.20.20.40.010.020.00.000	**B.II.4.a.2) Crediti v/Aziende sanitarie pubbliche della Regione - per mobilità non in compensazione**	-	-	-	-	-	-
1.20.20.40.010.020.10.000	Crediti da Aziende Sanitarie Locali della Regione per mobilità non in compensazione	-		-	-	-	-
1.20.20.40.010.030.00.000	**B.II.4.a.3) Crediti v/Aziende sanitarie pubbliche della Regione - per altre prestazioni**	**265**	**265**	**-**	**52**	**213**	**-**
1.20.20.40.010.030.10.000	Crediti da Aziende Sanitarie Locali della Regione	126	126	-	52	74	-
1.20.20.40.010.030.20.000	Crediti da Aziende Ospedaliere della Regione	139	139	-	-	139	-
1.20.20.40.010.030.30.000	Crediti da IRCCS e Fondazioni di diritto pubblico della Regione	-		-	-	-	-
1.20.20.40.010.040.00.000	**B.II.4.a.4) Crediti v/ ATS per operazioni di conferimento/scorporo LR23/2015**	-		-	-	-	-
1.20.20.40.010.050.00.000	**B.II.4.a.5) Crediti v/ ASST per operazioni di conferimento/scorporo LR23/2015**	1.317	1.317	-	-	1.317	-
1.20.20.40.020.000.00.000	B.II.4.b) Acconto quote FSR da distribuire	-		-	-	-	-
1.20.20.40.030.000.00.000	B.II.4.c) Crediti v/Aziende sanitarie pubbliche Extraregione per Mobilità Attiva non in compensazione / Altre prestazioni	-		-	-	-	-
1.20.20.50.000.000.00.000	**B.II.5) Crediti v/Società partecipate e/o enti dipendenti dalla Regione**	-	-	-	-	-	-
1.20.20.50.010.000.00.000	**B.II.5.a) Crediti v/Enti Regionali**	-	-	-	-	-	-
1.20.20.50.010.010.00.000	Crediti v/Arpa	-		-	-	-	-
1.20.20.50.010.020.00.000	Crediti v/Altri enti regionali	-		-	-	-	-
1.20.20.50.020.000.00.000	B.II.5.b) Crediti v/sperimentazioni gestionali	-		-	-	-	-
1.20.20.50.030.000.00.000	B.II.5.c) Crediti v/società controllate e collegate (partecipate)	-		-	-	-	-
1.20.20.60.000.000.00.000	B.II.6) Crediti v/Erario	-		-	-	-	-
1.20.20.70.000.000.00.000	**B.II.7) Crediti v/Altri**	**68.717**	**68.717**	**3.555**	**45.801**	**18.577**	**784**
1.20.20.70.010.000.00.000	B.II.7.a) Crediti v/clienti privati	1.703	1.703	19	-	1.652	32
1.20.20.70.020.000.00.000	B.II.7.b) Crediti v/gestioni liquidatorie / stralcio	-		-	-	-	-

SOCIALE

			DETTAGLIO VALORI CEDUTI				
			321	306	308	309	310
			ATS DELLA CITTA' METROPOLITANA DI MILANO	A.S.L. DELLA PROVINCIA DI LODI	A.S.L. DI MILANO	A.S.L. DELLA PROVINCIA DI MILANO 1	A.S.L. DELLA PROVINCIA DI MILANO 2
CONTO NISAN	DESCRIZIONE	Valore Ceduto al 31 12 2015	Valore al 01 01 2016	Valore Ceduto al 31 12 2015	Valore Ceduto al 31 12 2015	Valore Ceduto al 31 12 2015	Valore Ceduto al 31 12 2015
1.20.20.70.030.000.00.000	B.II.7.c) Crediti v/altri soggetti pubblici	1.269	1.269	1	-	1.268	-
1.20.20.70.040.000.00.000	B.II.7.d) Crediti v/altri soggetti pubblici per ricerca	-	-	-	-	-	-
1.20.20.70.050.000.00.000	**B.II.7.e) Altri crediti diversi**	**65.745**	**65.745**	**3.535**	**45.801**	**15.657**	**752**
1.20.20.70.050.010.00.000	**B.II.7.e.1) Altri crediti diversi - V/Terzi**	**797**	**797**	**-**	**46**	**-**	**752**
1.20.20.70.050.010.10.000	Crediti v/clienti privati per anticipi mobilità attiva	-	-	-	-	-	-
1.20.20.70.050.010.90.000	Altri Crediti diversi	797	797	-	45	-	752
1.20.20.70.050.020.00.000	**B.II.7.e.2) Altri crediti diversi - V/Gestioni interne**	**64.948**	**64.948**	**3.535**	**45.756**	**15.657**	**-**
1.20.20.70.050.020.10.000	Crediti da Bilancio Sanitario	48.384	48.384	653	45.756	1.975	-
1.20.20.70.050.020.20.000	Crediti da Bilancio A.S.S.I.	16.564	16.564	2.882	-	13.682	-
1.20.20.70.050.020.30.000	Crediti da Bilancio Sociale	-	-	-	-	-	-
1.20.20.70.050.020.40.000	Crediti da Bilancio Ricerca	-	-	-	-	-	-
1.20.30.00.000.000.00.000	**B.III. Attività finanziarie che non costituiscono immobilizzazioni**	**-**	**-**	**-**	**-**	**-**	**-**
1.20.30.10.010.000.00.000	Partecipazioni in imprese controllate	-	-	-	-	-	-
1.20.30.10.015.000.00.000	Partecipazioni in imprese collegate	-	-	-	-	-	-
1.20.30.10.020.000.00.000	Partecipazioni in altre imprese	-	-	-	-	-	-
1.20.30.20.000.000.00.000	Altri titoli (diversi dalle partecipazioni)	-	-	-	-	-	-
1.20.40.00.000.000.00.000	**B.IV. Disponibilità liquide**	**10.602**	**10.602**	**-**	**-**	**10.602**	**-**
1.20.40.10.000.000.00.000	Cassa	-	-	-	-	-	-
1.20.40.20.000.000.00.000	Istituto tesoriere	-	-	-	-	-	-
1.20.40.25.000.000.00.000	Tesoreria Unica	10.602	10.602	-	-	10.602	-
1.20.40.30.000.000.00.000	Conto corrente postale	-	-	-	-	-	-
1.30.00.00.000.000.00.000	C) RATEI E RISCONTI ATTIVI						
1.30.10.00.000.000.00.000	**C.I Ratei attivi**	**-**	**-**	**-**	**-**	**-**	**-**
1.30.10.10.000.000.00.000	C.I.1) Ratei attivi v/terzi	-	-	-	-	-	-
1.30.10.20.000.000.00.000	**C.I.2) Ratei attivi v/Aziende sanitarie pubbliche della Regione**	**-**	**-**	**-**	**-**	**-**	**-**
1.30.10.20.010.000.00.000	Degenze in corso al 31/12	-	-	-	-	-	-
1.30.10.20.020.000.00.000	Ratei attivi verso Asl/Ao/Fondazioni della Regione	-	-	-	-	-	-
1.30.20.00.000.000.00.000	**C.II Risconti attivi**	**-**	**-**	**-**	**-**	**-**	**-**
1.30.20.10.000.000.00.000	C.II.1) Risconti attivi v/terzi	-	-	-	-	-	-
1.30.20.20.000.000.00.000	C.II.2) Risconti attivi v/Aziende sanitarie pubbliche della Regione	-	-	-	-	-	-
1.60.00.00.000.000.00.000	D) CONTI D'ORDINE						
1.60.10.00.000.000.00.000	D.I) Canoni di leasing ancora da pagare	-	-	-	-	-	-
1.60.20.00.000.000.00.000	D.II) Depositi cauzionali	-	-	-	-	-	-
1.60.30.00.000.000.00.000	D.III) Beni in comodato	-	-	-	-	-	-
1.60.40.00.000.000.00.000	**D.IV) Altri conti d'ordine**	**-**	**-**	**-**	**-**	**-**	**-**
1.60.40.10.000.000.00.000	Garanzie prestate	-	-	-	-	-	-
1.60.40.20.000.000.00.000	Garanzie ricevute	-	-	-	-	-	-
1.60.40.25.000.000.00.000	Beni in contenzioso	-	-	-	-	-	-
1.60.40.30.000.000.00.000	Altri impegni assunti	-	-	-	-	-	-
2.00.00.00.000.000.00.000	PASSIVITA'	116.759	116.759	5.607	55.303	39.262	16.587
3.10.00.00.000.000.00.000	A) PATRIMONIO NETTO	105	105	-	67	38	-
3.10.10.00.000.000.00.000	A.I) FONDO DI DOTAZIONE	-	-	-	-	-	-
3.10.20.00.000.000.00.000	**A.II) FINANZIAMENTI PER INVESTIMENTI**	**105**	**105**	**-**	**67**	**38**	**-**
3.10.20.10.000.000.00.000	A.II.1) Finanziamenti per beni di prima dotazione	36	36	-	-	36	-
3.10.20.20.000.000.00.000	**A.II.2) Finanziamenti da Stato per investimenti**	**-**	**-**	**-**	**-**	**-**	**-**
3.10.20.20.010.000.00.000	A.II.2.a) Finanziamenti da Stato per investimenti - ex art. 20 legge 67/88	-	-	-	-	-	-
3.10.20.20.020.000.00.000	A.II.2.b) Finanziamenti da Stato per investimenti - ricerca	-	-	-	-	-	-
3.10.20.20.030.000.00.000	A.II.2.c) Finanziamenti da Stato per investimenti - altro	-	-	-	-	-	-
3.10.20.30.000.000.00.000	A.II.3) Finanziamenti da Regione per investimenti	69	69	-	67	2	-
3.10.20.40.000.000.00.000	A.II.4) Finanziamenti da altri soggetti pubblici per investimenti	-	-	-	-	-	-
3.10.20.50.000.000.00.000	A.II.5) Finanziamenti per investimenti da rettifica contributi in conto esercizio	-	-	-	-	-	-
3.10.30.00.000.000.00.000	A.III) RISERVE DA DONAZIONI E LASCITI VINCOLATI AD INVESTIMENTI	-	-	-	-	-	-
3.10.40.00.000.000.00.000	**A.IV) ALTRE RISERVE**	**-**	**-**	**-**	**-**	**-**	**-**
3.10.40.10.000.000.00.000	A.IV.1) Riserve da rivalutazioni	-	-	-	-	-	-
3.10.40.20.000.000.00.000	A.IV.2) Riserve da plusvalenze da reinvestire	-	-	-	-	-	-
3.10.40.30.000.000.00.000	A.IV.3) Contributi da reinvestire	-	-	-	-	-	-
3.10.40.40.000.000.00.000	A.IV.4) Riserve da utili di esercizio destinati ad investimenti	-	-	-	-	-	-
3.10.40.50.000.000.00.000	A.IV.5) Riserve diverse	-	-	-	-	-	-
3.10.50.00.000.000.00.000	**A.V) CONTRIBUTI PER RIPIANO PERDITE**	**-**	**-**	**-**	**-**	**-**	**-**

SOCIALE

CONTO NISAN	DESCRIZIONE	Valore Ceduto al 31 12 2015	DETTAGLIO VALORI CEDUTI				
			321	306	308	309	310
			ATS DELLA CITTA' METROPOLITANA DI MILANO	A.S.L. DELLA PROVINCIA DI LODI	A.S.L. DI MILANO	A.S.L. DELLA PROVINCIA DI MILANO 1	A.S.L. DELLA PROVINCIA DI MILANO 2
			Valore al 01 01 2016	Valore Ceduto al 31 12 2015	Valore Ceduto al 31 12 2015	Valore Ceduto al 31 12 2015	Valore Ceduto al 31 12 2015
3.10.50.10.000.000.00.000	A.V.1) Contributi per copertura debiti al 31/12/2005	-	-	-	-	-	-
3.10.50.20.000.000.00.000	A.V.2) Contributi per ricostituzione risorse da investimenti esercizi precedenti	-	-	-	-	-	-
3.10.50.30.000.000.00.000	A.V.3) Altro	-	-	-	-	-	-
3.10.60.00.000.000.00.000	A.VI) UTILI (PERDITE) PORTATI A NUOVO	-	-	-	-	-	-
3.10.70.00.000.000.00.000	A.VII) UTILE (PERDITA) D'ESERCIZIO	-	-	-	-	-	-
3.20.00.00.000.000.00.000	B) FONDI PER RISCHI ED ONERI	92.313	92.313	3.656	52.364	17.537	8.756
3.20.10.00.000.000.00.000	**B.I) Fondi per imposte, anche differite**	**422**	**422**	**-**	**-**	**422**	**-**
3.20.10.10.000.000.00.000	Fondi per imposte	422	422	-	-	422	-
3.20.10.20.000.000.00.000	Altri fondi per imposte	-	-	-	-	-	-
3.20.20.00.000.000.00.000	**B.II) Fondi per rischi**	**563**	**563**	**-**	**-**	**563**	**-**
3.20.20.10.000.000.00.000	B.II.1) Fondo rischi per cause civili ed oneri processuali	316	316	-	-	316	-
3.20.20.20.000.000.00.000	B.II.2) Fondo rischi per contenzioso personale dipendente	-	-	-	-	-	-
3.20.20.30.000.000.00.000	B.II.3) Fondo rischi connessi all'acquisto di prestazioni sanitarie da privato	-	-	-	-	-	-
3.20.20.40.000.000.00.000	B.II.4) Fondo rischi per copertura diretta dei rischi (autoassicurazione)	-	-	-	-	-	-
3.20.20.50.000.000.00.000	B.II.5) Altri fondi rischi	247	247	-	-	247	-
3.20.30.00.000.000.00.000	**B.III) Fondi da distribuire**	**-**	**-**	**-**	**-**	**-**	**-**
3.20.30.10.000.000.00.000	B.III.1) FSR indistinto da distribuire	-	-	-	-	-	-
3.20.30.20.000.000.00.000	B.III.2) FSR vincolato da distribuire	-	-	-	-	-	-
3.20.30.30.000.000.00.000	B.III.3) Fondo per ripiano disavanzi pregressi	-	-	-	-	-	-
3.20.30.40.000.000.00.000	B.III.4) Fondo finanziamento sanitario aggiuntivo corrente LEA	-	-	-	-	-	-
3.20.30.50.000.000.00.000	B.III.5) Fondo finanziamento sanitario aggiuntivo corrente extra LEA	-	-	-	-	-	-
3.20.30.60.000.000.00.000	B.III.6) Fondo finanziamento per ricerca	-	-	-	-	-	-
3.20.30.70.000.000.00.000	B.III.7) Fondo finanziamento per investimenti	-	-	-	-	-	-
3.20.40.00.000.000.00.000	**B.IV) Quote inutilizzate contributi**	**77.587**	**77.587**	**3.656**	**52.364**	**12.841**	**8.726**
3.20.40.10.000.000.00.000	**B.IV.1) Quote inutilizzate contributi da Regione o Prov. Aut. per quota F.S. vincolato**	**-**	**-**	**-**	**-**	**-**	**-**
3.20.40.10.010.000.00.000	Quote inutilizzate contributi da Regione o Prov. Aut. per quota F.S. indistinto	-	-	-	-	-	-
3.20.40.10.020.000.00.000	Quote inutilizzate contributi da Regione o Prov. Aut. per quota F.S. vincolato	-	-	-	-	-	-
3.20.40.10.030.000.00.000	Quote inutilizzate contributi vincolati dell'esercizio da Asl/Ao/Fondazioni per quota FSR Indistinto	-	-	-	-	-	-
3.20.40.10.040.000.00.000	Quote inutilizzate contributi vincolati dell'esercizio da Asl/Ao/Fondazioni per quota FSR Vincolato	-	-	-	-	-	-
3.20.40.20.000.000.00.000	B.IV.2) Quote inutilizzate contributi vincolati da soggetti pubblici (extra fondo)	77.470	77.470	3.539	52.364	12.841	8.726
3.20.40.30.000.000.00.000	**B.IV.3) Quote inutilizzate contributi per ricerca**	**-**	**-**	**-**	**-**	**-**	**-**
3.20.40.30.010.000.00.000	Quote inutilizzate contributi vincolati dell'esercizio per ricerca da Ministero	-	-	-	-	-	-
3.20.40.30.020.000.00.000	Quote inutilizzate contributi vincolati dell'esercizio per ricerca da Regione	-	-	-	-	-	-
3.20.40.30.030.000.00.000	Quote inutilizzate contributi vincolati dell'esercizio per ricerca da Asl/Ao/Fondazioni	-	-	-	-	-	-
3.20.40.30.040.000.00.000	Quote inutilizzate contributi vincolati dell'esercizio per ricerca da altri Enti Pubblici	-	-	-	-	-	-
3.20.40.30.050.000.00.000	Quote inutilizzate contributi vincolati dell'esercizio per ricerca da privati	-	-	-	-	-	-
3.20.40.40.000.000.00.000	B.IV.4) Quote inutilizzate contributi vincolati da privati	117	117	117	-	-	-
3.20.50.00.000.000.00.000	**B.V) Altri fondi per oneri e spese**	**3.741**	**3.741**	**-**	**-**	**3.711**	**30**
3.20.50.10.000.000.00.000	**B.V.1) Fondi integrativi pensione**	**-**	**-**	**-**	**-**	**-**	**-**
3.20.50.10.010.000.00.000	Fondi integrativi pensione aziendali	-	-	-	-	-	-
3.20.50.10.020.000.00.000	Fondo integrativo pensione contrattuale	-	-	-	-	-	-
3.20.50.20.000.000.00.000	**B.V.2) Fondo per rinnovi contrattuali**	**110**	**110**	**-**	**-**	**80**	**30**
3.20.50.20.010.000.00.000	Fondo per Rinnovi contratt. - dirigenza medica	80	80	-	-	80	-
3.20.50.20.020.000.00.000	Fondo per Rinnovi contratt.- dirigenza non medica	30	30	-	-	-	30
3.20.50.20.030.000.00.000	Fondo per Rinnovi contratt.: - comparto	-	-	-	-	-	-
3.20.50.20.040.000.00.000	Fondo per Rinnovi convenzioni MMG/Pls/MCA ed altri	-	-	-	-	-	-
3.20.50.20.050.000.00.000	Fondo per Rinnovi contratt.: medici SUMAI	-	-	-	-	-	-
3.20.50.30.000.000.00.000	B.V.3) Altri fondi per oneri e spese	3.631	3.631	-	-	3.631	-
3.30.00.00.000.000.00.000	C) TRATTAMENTO DI FINE RAPPORTO	-	-	-	-	-	-
3.30.10.00.000.000.00.000	**C.I) Fondo per premi operosità**	**-**	**-**	**-**	**-**	**-**	**-**
3.30.10.10.000.000.00.000	Premi Sumai fino al 1994	-	-	-	-	-	-
3.30.10.20.000.000.00.000	Premi Sumai dal 1995/1997	-	-	-	-	-	-
3.30.10.30.000.000.00.000	Premi Sumai dal 1/1/1998	-	-	-	-	-	-
3.30.20.00.000.000.00.000	**C.II) Fondo per trattamento di fine rapporto dipendenti**	**-**	**-**	**-**	**-**	**-**	**-**
3.40.00.00.000.000.00.000	D) DEBITI	34.341	34.341	1.951	2.872	21.687	7.831

PUBBLICA

SOCIALE

			DETTAGLIO VALORI CEDUTI				
			321	306	308	309	310
			ATS DELLA CITTA' METROPOLITANA DI MILANO	A.S.L. DELLA PROVINCIA DI LODI	A.S.L. DI MILANO	A.S.L. DELLA PROVINCIA DI MILANO 1	A.S.L. DELLA PROVINCIA DI MILANO 2
CONTO NISAN	DESCRIZIONE	Valore Ceduto al 31 12 2015	Valore al 01 01 2016	Valore Ceduto al 31 12 2015	Valore Ceduto al 31 12 2015	Valore Ceduto al 31 12 2015	Valore Ceduto al 31 12 2015
3.40.10.00.000.000.00.000	D.I. Debiti per Mutui passivi	-	-	-	-	-	-
3.40.20.00.000.000.00.000	**D.II. Debiti v/Stato**	-	-	-	-	-	-
3.40.20.10.000.000.00.000	D.II.1) Debiti v/Stato per mobilità passiva extraregionale	-	-	-	-	-	-
3.40.20.20.000.000.00.000	D.II.2) Debiti v/Stato per mobilità passiva internazionale	-	-	-	-	-	-
3.40.20.30.000.000.00.000	D.II.3) Acconto quota FSR v/Stato	-	-	-	-	-	-
3.40.20.40.000.000.00.000	D.II.4) Debiti v/Stato per restituzione finanziamenti - per ricerca	-	-	-	-	-	-
3.40.20.50.000.000.00.000	D.II.5) Altri debiti v/Stato - Ministeri	-	-	-	-	-	-
3.40.30.00.000.000.00.000	**D.III. Debiti v/Regione**	2.004	2.004	-	-	2.004	-
3.40.30.10.000.000.00.000	D.III.1) Debiti v/Regione o Provincia Autonoma per finanziamenti	-	-	-	-	-	-
3.40.30.20.000.000.00.000	D.III.2) Debiti v/Regione o Provincia Autonoma per mobilità passiva intraregionale	-	-	-	-	-	-
3.40.30.30.000.000.00.000	D.III.3) Debiti v/Regione o Provincia Autonoma per mobilità passiva extraregionale	-	-	-	-	-	-
3.40.30.40.000.000.00.000	D.III.4) Acconto quota FSR da Regione o Provincia Autonoma (non regolarizzato)	-	-	-	-	-	-
3.40.30.50.000.000.00.000	D.III.5.a) Altri debiti v/Regione o Provincia Autonoma	26	26	-	-	26	-
3.40.30.60.000.000.00.000	D.III.5.b) Altri debiti vs Regione per restituzione annualità 2011 e precedenti	1.978	1.978	-	-	1.978	-
3.40.30.70.000.000.00.000	D.III.5.c) Debiti vs Regione per recuperi prestazioni STP	-	-	-	-	-	-
3.40.40.00.000.000.00.000	D.IV. Debiti v/Comuni	7.070	7.070	15	79	2.557	4.419
3.40.50.00.000.000.00.000	**D.V. Debiti v/Aziende sanitarie pubbliche**	5.231	5.231	8	-	5.218	5
3.40.50.10.000.000.00.000	**D.V.1) Debiti v/Aziende sanitarie pubbliche della Regione**	5.231	5.231	8	-	5.218	5
3.40.50.10.010.000.00.000	**D.V.1.a) Debiti v/Aziende sanitarie pubbliche della Regione - per quota FSR**	-	-	-	-	-	-
3.40.50.10.010.010.00.000	Debiti v/ASL della Regione - per quota FSR	-	-	-	-	-	-
3.40.50.10.010.020.00.000	Debiti v/Az. Ospedaliere della Regione - per quota FSR	-	-	-	-	-	-
3.40.50.10.010.030.00.000	Debiti v/Irccs - Fondazioni di dir. Pubblico della Regione - per quota FSR	-	-	-	-	-	-
3.40.50.10.020.000.00.000	D.V.1.b) Debiti v/Aziende sanitarie pubbliche della Regione - per finanziamento sanitario aggiuntivo corrente LEA	-	-	-	-	-	-
3.40.50.10.030.000.00.000	D.V.1.c) Debiti v/Aziende sanitarie pubbliche della Regione - per finanziamento sanitario aggiuntivo corrente extra LEA	-	-	-	-	-	-
3.40.50.10.040.000.00.000	**D.V.1.d) Debiti v/Aziende sanitarie pubbliche della Regione - per mobilità in compensazione**	-	-	-	-	-	-
3.40.50.10.040.010.00.000	Debiti verso Aziende Sanitarie Locali della Regione per mobilità intraregionale	-	-	-	-	-	-
3.40.50.10.040.020.00.000	Debiti verso Aziende Sanitarie Locali della regione per anticipi mobilità attiva privata extraregione	-	-	-	-	-	-
3.40.50.10.050.000.00.000	D.V.1.e) Debiti v/Aziende sanitarie pubbliche della Regione - per mobilità non in compensazione	-	-	-	-	-	-
3.40.50.10.060.000.00.000	**D.V.1.f) Debiti v/Aziende sanitarie pubbliche della Regione - per altre prestazioni**	63	63	7	-	56	-
3.40.50.10.060.010.00.000	Debiti verso Aziende Sanitarie Locali della Regione	46	46	-	-	46	-
3.40.50.10.060.020.00.000	Debiti verso Aziende Ospedaliere della Regione	17	17	7	-	10	-
3.40.50.10.060.030.00.000	Debiti verso Irccs e Fondazioni di diritto pubblico della Regione	-	-	-	-	-	-
3.40.50.10.070.000.00.000	**D.V.1.g) Debiti v/ ATS per operazioni di conferimento/scorporo LR23/2015**	-	-	-	-	-	-
3.40.50.10.080.000.00.000	**D.V.1.h) Debiti v/ ASST per operazioni di conferimento/scorporo LR23/2015**	5.168	5.168	1	-	5.162	5
3.40.50.20.000.000.00.000	**D.V.2) Debiti v/Aziende sanitarie pubbliche Extraregione**	-	-	-	-	-	-
3.40.50.20.010.000.00.000	D.V.2.1) Debiti v/Aziende sanitarie pubbliche di altre Regioni per Mobilità passiva non compensata - Altre prestazioni	-	-	-	-	-	-
3.40.50.20.020.000.00.000	D.V.2.2) Debiti v/Aziende sanitarie pubbliche di altre Regioni - Altro	-	-	-	-	-	-
3.40.50.30.000.000.00.000	D.V.3) Debiti v/Aziende sanitarie pubbliche della Regione per versamenti c/patrimonio netto	-	-	-	-	-	-
3.40.60.00.000.000.00.000	**D.VI. DEBITI V/ SOCIETA' PARTECIPATE E/O ENTI DIPENDENTI DELLA REGIONE**	-	-	-	-	-	-
3.40.60.10.000.000.00.000	**D.VI.1) Debiti v/enti regionali**	-	-	-	-	-	-
3.40.60.10.010.000.00.000	Debiti v/Arpa	-	-	-	-	-	-
3.40.60.10.020.000.00.000	Debiti v/altri Enti regionali	-	-	-	-	-	-
3.40.60.20.000.000.00.000	D.VI.2) Debiti v/sperimentazioni gestionali	-	-	-	-	-	-
3.40.60.30.000.000.00.000	**D.VI.3) Debiti v/altre partecipate**	-	-	-	-	-	-
3.40.60.30.010.000.00.000	Debiti v/società controllate	-	-	-	-	-	-
3.40.60.30.020.000.00.000	Debiti v/società collegate	-	-	-	-	-	-
3.40.70.00.000.000.00.000	**D.VII. Debiti v/Fornitori**	5.835	5.835	1.431	1.147	3.215	42

SOCIALE

			DETTAGLIO VALORI CEDUTI				
			321	306	308	309	310
			ATS DELLA CITTA' METROPOLITANA DI MILANO	A.S.L. DELLA PROVINCIA DI LODI	A.S.L. DI MILANO	A.S.L. DELLA PROVINCIA DI MILANO 1	A.S.L. DELLA PROVINCIA DI MILANO 2
CONTO NISAN	DESCRIZIONE	Valore Ceduto al 31 12 2015	Valore al 01 01 2016	Valore Ceduto al 31 12 2015	Valore Ceduto al 31 12 2015	Valore Ceduto al 31 12 2015	Valore Ceduto al 31 12 2015
3.40.70.10.000.000.00.000	**D.VII.1) Debiti verso erogatori (privati accreditati e convenzionati) di prestazioni sanitarie**	1.063	1.063	-	1.063	-	-
3.40.70.10.010.000.00.000	Debiti verso Aziende sanitarie private (sanità)	1.059	1.059	-	1.059	-	-
3.40.70.10.020.000.00.000	Debiti verso Aziende e Enti socio-sanitari pubblici (assi)	4	4	-	4	-	-
3.40.70.10.030.000.00.000	Debiti verso Aziende e Enti socio-sanitari privati (assi)	-	-	-	-	-	-
3.40.70.10.040.000.00.000	Debiti verso Farmacie convenzionate	-	-	-	-	-	-
3.40.70.10.050.000.00.000	Debiti verso MMG, PLS e MCA	-	-	-	-	-	-
3.40.70.10.060.000.00.000	Debiti verso erogatori sanitari privati per mobilità attiva privata extraregione	-	-	-	-	-	-
3.40.70.20.000.000.00.000	**D.VII.2) Debiti verso altri fornitori**	4.772	4.772	1.431	84	3.215	42
3.40.70.20.010.000.00.000	Debiti verso Fornitori di Beni e Altri servizi sanitari	42	42	-	-	-	42
3.40.70.20.020.000.00.000	Debiti verso Fornitori di Beni e Servizi non sanitari	4.730	4.730	1.431	84	3.215	-
3.40.80.00.000.000.00.000	D.VIII. Debiti v/Istituto tesoriere	-	-	-	-	-	-
3.40.90.00.000.000.00.000	D.IX. Debiti Tributari	289	289	-	1	288	-
3.40.93.00.000.000.00.000	D.X. Debiti v/Istituti previdenziali, assistenziali e sicurezza sociale	277	277	-	11	247	19
3.40.95.00.000.000.00.000	**D.XI. Debiti v/Altri**	13.635	13.635	497	1.634	8.158	3.346
3.40.95.10.000.000.00.000	D.XI.1) Debiti v/altri finanziatori	-	-	-	-	-	-
3.40.95.20.000.000.00.000	**D.XI.2) Debiti v/dipendenti**	401	401	-	-	387	14
3.40.95.20.010.000.00.000	Debiti verso dipendenti	384	384	-	-	370	14
3.40.95.20.020.000.00.000	Debiti verso dipendenti per rinnovi contrattuali	-	-	-	-	-	-
3.40.95.20.030.000.00.000	Liquidazioni a dipendenti	-	-	-	-	-	-
3.40.95.20.040.000.00.000	Debiti per ferie non godute	17	17	-	-	17	-
3.40.95.30.000.000.00.000	D.XI.3) Debiti v/gestioni liquidatorie/stralcio	-	-	-	-	-	-
3.40.95.40.000.000.00.000	**D.XI.4) Altri debiti diversi**	13.234	13.234	497	1.634	7.771	3.332
3.40.95.40.010.000.00.000	D.XI.4.a) Altri debiti diversi - V/Privati	8.279	8.279	-	1.634	4.005	2.640
3.40.95.40.020.000.00.000	D.XI.4.b) Altri debiti diversi - V/Enti Pubblici	497	497	497	-	-	-
3.40.95.40.030.000.00.000	**D.XI.4.c) Altri debiti diversi - V/Gestioni interne**	4.458	4.458	-	-	3.766	692
3.40.95.40.030.010.00.000	Debiti verso Bilancio Sanitario	3.543	3.543	-	-	2.851	692
3.40.95.40.030.020.00.000	Debiti verso Bilancio A.S.S.I.	915	915	-	-	915	-
3.40.95.40.030.030.00.000	Debiti verso Bilancio Sociale	-	-	-	-	-	-
3.40.95.40.030.040.00.000	Debiti verso Bilancio Ricerca	-	-	-	-	-	-
3.50.00.00.000.000.00.000	E) RATEI E RISCONTI PASSIVI	-	-	-	-	-	-
3.50.10.00.000.000.00.000	**E.I Ratei passivi**	-	-	-	-	-	-
3.50.10.10.000.000.00.000	E.I.1) Ratei passivi v/terzi	-	-	-	-	-	-
3.50.10.20.000.000.00.000	**E.I.2) Ratei passivi v/Aziende sanitarie pubbliche della Regione**	-	-	-	-	-	-
3.50.10.20.010.000.00.000	Degenze in corso Asl/Ao/Fondazioni della Regione	-	-	-	-	-	-
3.50.10.20.020.000.00.000	Degenze in corso altre Aziende sanitarie Extraregione	-	-	-	-	-	-
3.50.10.20.090.000.00.000	Ratei passivi verso Asl/Ao/Fondazioni della Regione	-	-	-	-	-	-
3.50.20.00.000.000.00.000	**E.II Risconti passivi**	-	-	-	-	-	-
3.50.20.10.000.000.00.000	E.II.1) Risconti passivi v/terzi	-	-	-	-	-	-
3.50.20.20.000.000.00.000	E.II.2) Risconti passivi v/Aziende sanitarie pubbliche della Regione	-	-	-	-	-	-
3.60.00.00.000.000.00.000	F) CONTI D'ORDINE	-	-	-	-	-	-
3.60.10.00.000.000.00.000	F.I) Canoni di leasing ancora da pagare	-	-	-	-	-	-
3.60.20.00.000.000.00.000	F.II) Depositi cauzionali	-	-	-	-	-	-
3.60.30.00.000.000.00.000	F.III) Beni in comodato	-	-	-	-	-	-
3.60.40.00.000.000.00.000	**F.IV) Altri conti d'ordine**	-	-	-	-	-	-
3.60.40.10.000.000.00.000	Garanzie prestate (fideiussioni, avalli, altre garanzie personali e reali)	-	-	-	-	-	-
3.60.40.20.000.000.00.000	Garanzie ricevute (fideiussioni, avalli, altre garanzie personali e reali)	-	-	-	-	-	-
3.60.40.25.000.000.00.000	Beni in contenzioso	-	-	-	-	-	-
3.60.40.30.000.000.00.000	Altri impegni assunti	-	-	-	-	-	-
	Quadratura	-	60.490	-	3.535	45.756	11.897	692

DI COPIA

ATS DELLA CITTA' METROPOLITANA DI MILANO

Rendicontazione indennizzi ex legge 210/92 al 31 Marzo 2016

BIMESTRI	INDENNIZZO BIMESTRALE					QUOTE ARRETRATI INDENNIZZO DANNEGGIATI IN VITA				RATEO AGLI EREDI					UNA TANTUM DECESSO		UNA TANTUM VACCINO 30%		TOTALE (7)
	NUMERO BENEFICIARI	Quota Categoria (tabella B allegata alla legge 29 aprile 1976, n. 177, come modificata dall'articolo 8 della legge 2 maggio 1984, n. 111) (1)	Quota Indennità integrativa speciale non rivalutata (2)	Quota rivalutazione Indennità integrativa speciale (3)	TOTALE INDENNIZZO BIMESTRALE (4)	Quota Categoria (tabella B allegata alla legge 29 aprile 1976, n. 177, come modificata dall'articolo 8 della legge 2 maggio 1984, n. 111) (1)	Quota Indennità integrativa speciale non rivalutata (2)	Quota rivalutazione Indennità integrativa speciale (3)	TOTALE ARRETRATI INDENNIZZO DANNEGGIATI IN VITA (4)	NUMERO BENEFICIARI	Quota Categoria (tabella B allegata alla legge 29 aprile 1976, n. 177, come modificata dall'articolo 8 della legge 2 maggio 1984, n. 111) (1)	Quota Indennità integrativa speciale non rivalutata (2)	Quota rivalutazione Indennità integrativa speciale (3)	TOTALE RATEO EREDI (4)	NUMERO BENEFICIARI	Quota Una tantum Decesso (5)	NUMERO BENEFICIARI	Quota Una Tantum Vaccino (6)	
PRIMO 308	**373**	**41.342,00**	**389.795,98**	**159.461,99**	**590.599,97**				-					-					**590.599,97**
SECONDO 308	**372**	**40.761,20**	**384.319,89**	**157.221,77**	**582.302,87**				-					-	**3**	232.405,59			**814.708,46**
TERZO 308	**371**	**40.639,60**	**383.173,40**	**156.752,75**	**580.565,75**		23.799,19		**23.799,19**	**1**		1.442,04		**1.442,04**					**605.806,98**
QUARTO 308	**374**	**40.980,61**	**386.388,61**	**158.068,07**	**585.437,29**		19.133,97		**19.133,97**	**1**		140,65		**140,65**	**1**	13.585,85	**1,00**	67.879,52	**686.177,28**
QUINTO 308	**372**	**40.753,89**	**384.250,94**	**157.193,57**	**582.198,39**				-					-					**582.198,39**
SESTO 308	**375**	**41.087,56**	**387.397,03**	**158.480,60**	**586.965,20**		16.573,96		**16.573,96**					-			**1,00**	60.869,88	**664.409,04**
PRIMO 309	**124**	**25.705,85**	**257.165,00**	**105.177,50**	**388.048,35**				-					-			**1,00**	77.468,53	**465.516,88**
SECONDO 309	**124**	**25.705,85**	**257.165,00**	**105.177,50**	**388.048,35**				-					-					**388.048,35**
TERZO 309	**124**	**25.782,71**	**258.193,66**	**105.599,88**	**389.576,25**				-					-					**389.576,25**
QUARTO 309	**124**	**25.677,99**	**257.165,00**	**105.179,16**	**388.022,15**				-					-					**388.022,15**
QUINTO 309	**124**	**25.677,99**	**257.165,00**	**105.179,16**	**388.022,15**				-	1	9,76	120,00	49,09	**178,85**					**388.201,00**
SESTO 309	**124**	**25.705,85**	**257.165,00**	**105.177,50**	**388.048,35**				-					-					**388.048,35**
PRIMO 310	**124**	13.140,10	7.553,84	52.168,86	**72.862,80**				-					-					**72.862,80**

(1) Categoria : importo complessivo legato alla categoria

(2) Quota Indennità integrativa speciale non rivalutata: importo complessivo calcolato sulla base di € 6.171,96

(3) Quota Rivalutazione Indennità integrativa speciale: importo complessivo calcolato sulla differenza tra € 6.171,96
e quello effettivamente erogato (esempio per l'anno 2012: 8.307,74 meno 6.171,96) - Differenza dovuta a seguito della Sentenza della Corte Costituzionale n. 293/11)

(4) Totale: Somma di colonna 1 + 2 + 3

(5) Quota Una Tantum Decesso: Importo Complessivo

(6) Quota Una tantum Vaccino: Importo Complessivo

(7) TOTALE SOMME EROGATE : Somma delle colonne 4 + 5 + 6

R.U.C.R.I.B.A.

SCHEMA DI STATO PATRIMONIALE	Totale Valore Ceduto al 31 12 2015	321 - ATS DELLA CITTA' METROPOLITANA DI MILANO Valore al 01 01 2016	306 - A.S.L. DELLA PROVINCIA DI LODI Valore Ceduto al 31 12 2015	308 - A.S.L. DI MILANO Valore Ceduto al 31 12 2015	309 - A.S.L. DELLA PROVINCIA DI MILANO 1 Valore Ceduto al 31 12 2015	310 - A.S.L. DELLA PROVINCIA DI MILANO 2 Valore Ceduto al 31 12 2015	- NESSUNA ASSOCIAZIONE Valore Ceduto al 31 12 2015	- NESSUNA ASSOCIAZIONE Valore Ceduto al 31 12 2015
ATTIVO								
A) IMMOBILIZZAZIONI								
A.I) IMMOBILIZZAZIONI IMMATERIALI	**4.241**	**4.241**	**140**	**604**	**2.117**	**1.380**	**0**	**0**
A.I.1) Costi di impianto e di ampliamento	0	0	0	0	0	0	0	0
A.I.2) Costi di ricerca e sviluppo	0	0	0	0	0	0	0	0
A.I.3) Diritti di brevetto e diritti di utilizzazione delle opere dell'ingegno	105	105	0	105	0	0	0	0
A.I.4) Immobilizzazioni immateriali in corso e acconti	33	33	0	0	0	33	0	0
A.I.5) Altre immobilizzazioni immateriali.	4.103	4.103	140	499	2.117	1.347	0	0
A.II) IMMOBILIZZAZIONI MATERIALI	**74.522**	**74.522**	**188**	**63.605**	**8.132**	**2.597**	**0**	**0**
A.II.1) Terreni	561	561	0	540	21	0	0	0
A.II.1.a) Disponibili	540	540	0	540	0	0	0	0
A.II.1.b) Indisponibili	21	21	0	0	21	0	0	0
A.II.2) Fabbricati	40.441	40.441	102	31.982	7.599	758	0	0
A.II.2.a) Fabbricati non strumentali (disponibili).	6.695	6.695	0	6.695	0	0	0	0
A.II.2.b) Fabbricati strumentali (indisponibili)	33.746	33.746	102	25.287	7.599	758	0	0
A.II.3) Impianti e macchinari	2.208	2.208	66	1.989	128	25	0	0
A.II.4) Attrezzature sanitarie e scientifiche	12.299	12.299	0	11.806	102	391	0	0
A.II.5) Mobili e arredi	350	350	7	258	27	58	0	0
A.II.6) Automezzi	272	272	1	69	186	16	0	0
A.II.7) Oggetti d'arte	0	0	0	0	0	0	0	0
A.II.8) Altre immobilizzazioni materiali	459	459	12	312	69	66	0	0
A.II.9) Immobilizzazioni materiali in corso e acconti	17.932	17.932	0	16.649	0	1.283	0	0
A.III) IMMOBILIZZAZIONI FINANZIARIE con separata indicazione, per ciascuna voce dei crediti, degli importi esigibili entro l'esercizio successivo	**453**	**453**	**0**	**0**	**0**	**453**	**0**	**0**
A.III.1) Crediti finanziari	453	453	0	0	0	453	0	0
A.III.1.a) Crediti finanziari v/Stato	0	0	0	0	0	0	0	0
A.III.1.b) Crediti finanziari v/Regione	0	0	0	0	0	0	0	0
A.III.1.c) Crediti finanziari v/partecipate	0	0	0	0	0	0	0	0
A.III.1.d) Crediti finanziari v/altri	453	453	0	0	0	453	0	0
A.III.2) Titoli	0	0	0	0	0	0	0	0
A.III.2.a) Partecipazioni	0	0	0	0	0	0	0	0
A.III.2.b) Altri titoli	0	0	0	0	0	0	0	0
TOTALE A)	**79.216**	**79.216**	**328**	**64.209**	**10.249**	**4.430**	**0**	**0**
B) ATTIVO CIRCOLANTE								
B.I) RIMANENZE	**2.963**	**2.963**	**153**	**1.798**	**170**	**842**	**0**	**0**
B.I.1) Rimanenze beni sanitari	2.577	2.577	143	1.535	91	808	0	0
B.I.2) Rimanenze beni non sanitari	380	380	10	263	79	28	0	0
B.I.3) Acconti per acquisti beni sanitari	6	6	0	0	0	6	0	0
B.I.4) Acconti per acquisti beni non sanitari	0	0	0	0	0	0	0	0
B.II) CREDITI - Con separata indicazione, per ciascuna voce, degli importi esigibili oltre l'esercizio successivo	**2.398.428**	**2.398.428**	**100.910**	**1.495.622**	**376.976**	**424.920**	**0**	**0**
B.II.1) Crediti v/ Stato	5.802	5.802	0	431	0	5.371	0	0
B.II.1.a) Crediti v/ Stato - parte corrente	5.802	5.802	0	431	0	5.371	0	0
B.II.1.a.1) Crediti v/Stato per spesa corrente e acconti	431	431	0	431	0	0	0	0
B.II.1.a.2) Crediti v/Stato - altro	5.371	5.371	0	0	0	5.371	0	0
B.II.1.b) Crediti v/ Stato - investimenti	0	0	0	0	0	0	0	0
B.II.1.c) Crediti v/ Stato - per ricerca	0	0	0	0	0	0	0	0
B.II.1.c.1) Crediti v/ministero della Salute per ricerca corrente	0	0	0	0	0	0	0	0
B.II.1.c.2) Crediti v/ministero della Salute per ricerca finalizzata	0	0	0	0	0	0	0	0
B.II.1.c.3) Crediti v/Stato per ricerca - altre Amministrazioni centrali	0	0	0	0	0	0	0	0
B.II.1.c.4) Crediti v/Stato - Investimenti per ricerca	0	0	0	0	0	0	0	0
B.II.1.d) Crediti v/Prefetture	0	0	0	0	0	0	0	0
B.II.2) Crediti v/ Regione	2.102.338	2.102.338	14.474	1.429.413	321.169	337.282	0	0
B.II.2.a) Crediti v/ regione - parte corrente	2.060.836	2.060.836	11.885	1.411.140	316.123	321.688	0	0
B.II.2.a.1) Crediti v/ regione per spesa corrente	2.060.836	2.060.836	11.885	1.411.140	316.123	321.688	0	0
B.II.2.a.1.a) Crediti v/Regione o Provincia Autonoma per finanziamento sanitario ordinario corrente	1.841.350	1.841.350	11.885	1.397.710	114.434	317.321	0	0
B.II.2.a.1.b) Crediti v/Regione o Provincia Autonoma per finanziamento sanitario aggiuntivo corrente LEA	0	0	0	0	0	0	0	0
B.II.2.a.1.c) Crediti v/Regione o Provincia Autonoma per finanziamento sanitario aggiuntivo corrente extra LEA	0	0	0	0	0	0	0	0
B.II.2.a.1.d) Crediti v/Regione o Provincia Autonoma per spesa corrente - altro	219.486	219.486	0	13.430	201.689	4.367	0	0
B.II.2.a.2) Crediti v/ regione per ricerca	0	0	0	0	0	0	0	0
B.II.2.b) Crediti v/ regione - Patrimonio Netto	41.502	41.502	2.589	18.273	5.046	15.594	0	0
B.II.2.b.1) Crediti v/Regione o Provincia Autonoma per finanziamento per investimenti	28.372	28.372	2.589	13.287	4.178	8.318	0	0
B.II.2.b.2) Crediti v/Regione o Provincia Autonoma per incremento fondo di dotazione	0	0	0	0	0	0	0	0
B.II.2.b.3) Crediti v/Regione o Provincia Autonoma per ripiano perdite	7.276	7.276	0	0	0	7.276	0	0
B.II.2.b.4) Crediti v/Regione o Provincia Autonoma per ricostituzione risorse da investimenti esercizi precedenti	5.854	5.854	0	4.986	868	0	0	0
B.II.3) Crediti v/Comuni	5.409	5.409	570	487	2.100	2.252	0	0
B.II.4) Crediti v/ aziende sanitarie pubbliche e acconto quota FSR da distribuire	225.048	225.048	82.853	51.501	35.046	55.648	0	0
B.II.4.a) Crediti v/ aziende sanitarie pubbliche della regione	223.269	223.269	82.755	50.323	34.696	55.495	0	0
B.II.4.a1) Crediti v/ ATS per operazioni di conferimento/scorporo LR23/2015	0	0	0	0	0	0	0	0
B.II.4.a2) Crediti v/ ASST per operazioni di conferimento/scorporo LR23/2015	11.588	11.588	3.733	0	2.596	5.259	0	0
B.II.4.a3) Crediti v/ aziende sanitarie pubbliche della regione	211.681	211.681	79.022	50.323	32.100	50.236	0	0
B.II.4.b) Crediti v/aziende san. pubbliche fuori regione	1.779	1.779	98	1.178	350	153	0	0
B.II.5) Crediti v/società partecipate e/o enti dipendenti della Regione	1.688	1.688	0	230	1.458	0	0	0
B.II.6) Crediti v/Erario	154	154	0	2	48	104	0	0
B.II.7) Crediti v/ altri	57.989	57.989	3.013	13.558	17.155	24.263	0	0
B.III) ATTIVITA' FINANZIARIE CHE NON COSTITUISCONO IMMOBILIZZAZIONI	**21**	**21**	**21**	**0**	**0**	**0**	**0**	**0**
B.III.1) Partecipazioni che non costituiscono immobilizzazioni	21	21	21	0	0	0	0	0
B.III.2) Titoli che non costituiscono immobilizzazioni	0	0	0	0	0	0	0	0
B.IV) DISPONIBILITA' LIQUIDE	**75.864**	**75.864**	**3.486**	**37.725**	**24.487**	**10.166**	**0**	**0**
B.IV.1) Cassa	3	3	3	0	0	0	0	0
B.IV.2) Istituto tesoriere	13.494	13.494	3.349	0	0	10.145	0	0
B.IV.3) Tesoreria unica	61.774	61.774	0	37.287	24.487	0	0	0
B.IV.4) Conto corrente postale	593	593	134	438	0	21	0	0
TOTALE B)	**2.477.276**	**2.477.276**	**104.570**	**1.535.145**	**401.633**	**435.928**	**0**	**0**
C) RATEI E RISCONTI ATTIVI								
C.I) Ratei attivi	0	0	0	0	0	0	0	0
C.II) Risconti attivi	5.127	5.127	1.525	60	0	3.542	0	0
TOTALE C)	**5.127**	**5.127**	**1.525**	**60**	**0**	**3.542**	**0**	**0**
TOTALE ATTIVO (A+B+C)	**2.561.619**	**2.561.619**	**106.423**	**1.599.414**	**411.882**	**443.900**	**0**	**0**
D) CONTI D'ORDINE								
D.I) Canoni di leasing ancora da pagare	0	0	0	0	0	0	0	0
D.II) Depositi cauzionali	207	207	0	207	0	0	0	0
D.III) Beni in comodato	0	0	0	0	0	0	0	0
D.IV) Altri conti d'ordine	10.520	10.520	27	4.387	0	6.106	0	0
TOTALE D)	**10.727**	**10.727**	**27**	**4.594**	**0**	**6.106**	**0**	**0**
PASSIVO								
A) PATRIMONIO NETTO								
A.I) Fondo di dotazione	0	0	0	0	0	0	0	0
A.II) Finanziamenti per investimenti	**91.473**	**91.473**	**931**	**79.681**	**9.645**	**1.216**	**0**	**0**
A.II.1) Finanziamenti per beni di prima dotazione	39.709	39.709	0	32.512	6.728	469	0	0
A.II.2) Finanziamenti da Stato per investimenti	0	0	0	0	0	0	0	0

RLS.R.I.B.A.

A.II.1.a) di cui Finanziamenti da Stato ex art. 20 L. 67/88	0	0	0	0	0	0	0	0
A.II.1.b) di cui Finanziamenti da Stato per ricerca	0	0	0	0	0	0	0	0
A.II.1.c) di cui Finanziamenti da Stato - Altri -	0	0	0	0	0	0	0	0
A.II.3) Finanziamenti da Regione per investimenti	44.632	44.632	908	40.912	2.171	641	0	0
A.II.4) Finanziamenti da altri soggetti pubblici per investimenti	359	359	0	359	0	0	0	0
A.II.5) Finanziamenti per investimenti da rettifica contributi in conto esercizio	6.773	6.773	23	5.898	746	106	0	0
A.III) Donazioni e lasciti vincolati a investimenti	1.230	1.230	0	1.199	31	0	0	0
A.IV) Altre riserve	31.746	31.746	90	31.652	0	4	0	0
A.V) Contributi per ripiano perdite	1.246	1.246	0	320	791	135	0	0
A.VI) Utili (perdite) portate a nuovo	-5.661	-5.661	0	-4.868	-793	0	0	0
A.VII) Utile (perdita) dell'esercizio	0	0	0	0	0	0	0	0
TOTALE A)	**120.034**	**120.034**	**1.021**	**107.984**	**9.674**	**1.355**	**0**	**0**
B) FONDI PER RISCHI E ONERI								
B.I) Fondi per imposte, anche differite	575	575	11	0	564	0	0	0
B.II) Fondi per rischi	7.959	7.959	300	4.651	2.155	853	0	0
B.III) Fondi da distribuire	0	0	0	0	0	0	0	0
B.IV) Quota inutilizzata contributi di parte corrente vincolati	148.288	148.288	5.905	89.791	25.499	27.093	0	0
B.V) Altri fondi	39.103	39.103	5.619	11.165	15.194	7.125	0	0
TOTALE B)	**195.925**	**195.925**	**11.835**	**105.607**	**43.412**	**35.071**	**0**	**0**
C) TRATTAMENTO FINE RAPPORTO								
C.I) Premi operosità	6.645	6.645	6	4.575	1.448	616	0	0
C.II) TFR personale dipendente	0	0	0	0	0	0	0	0
TOTALE C)	**6.645**	**6.645**	**6**	**4.575**	**1.448**	**616**	**0**	**0**
D) DEBITI con separata indicazione, per ciascuna voce, degli importi esigibili oltre l'esercizio successivo								
D.I) Mutui passivi	0	0	0	0	0	0	0	0
D.II) Debiti verso Stato	0	0	0	0	0	0	0	0
D.III) Debiti verso Regione	1.079.402	1.079.402	59.557	581.664	174.272	263.909	0	0
D.IV) Debiti verso Comuni	10.487	10.487	32	413	3.496	6.546	0	0
D.V) Debiti verso Aziende sanitarie pubbliche	634.325	634.325	15.537	475.849	111.044	31.895	0	0
D.V.a) Debiti v/aziende sanitarie pubbliche della Regione per spesa corrente e mobilità	615	615	103	0	301	211	0	0
D.V.b) Debiti v/aziende sanitarie pubbliche della Regione per finanziamento sanitario aggiuntivo corrente LEA	0	0	0	0	0	0	0	0
D.V.c) Debiti v/aziende sanitarie pubbliche della Regione per finanziamento sanitario aggiuntivo corrente extra LEA	0	0	0	0	0	0	0	0
D.V.d) Debiti v/aziende sanitarie pubbliche della Regione per altre prestazioni	633.710	633.710	15.434	475.849	110.743	31.684	0	0
D.V.d1) Debiti v/ ATS per operazioni di conferimento/scorporo LR23/2015	0	0	0	0	0	0	0	0
D.V.d2) Debiti v/ ASST per operazioni di conferimento/scorporo LR23/2015	7.272	7.272	1	0	6.784	487	0	0
D.V.d3) Debiti v/aziende sanitarie pubbliche della Regione per altre prestazioni	626.438	626.438	15.433	475.849	103.959	31.197	0	0
D.V.e) Debiti v/aziende sanitarie pubbliche della Regione per versamenti a patrimonio netto	0	0	0	0	0	0	0	0
D.VI) Debiti v/società partecipate e/o enti dipendenti della Regione	423	423	0	4	419	0	0	0
D.VII) Debiti verso fornitori	452.592	452.592	15.061	300.338	49.731	87.462	0	0
D.VIII) Debiti verso istituto tesoriere	3	3	0	3	0	0	0	0
D.IX) Debiti tributari	7.205	7.205	257	3.407	1.192	2.349	0	0
D.X) Debiti altri finanziatori	0	0	0	0	0	0	0	0
D.XI) Debiti verso istituti previdenziali, assistenziali e sicurezza sociale	18.343	18.343	647	6.547	5.604	5.545	0	0
D.XII) Altri debiti	36.195	36.195	2.430	13.023	11.590	9.152	0	0
TOTALE D)	**2.238.975**	**2.238.975**	**93.521**	**1.381.248**	**357.348**	**406.858**	**0**	**0**
E) RATEI E RISCONTI PASSIVI								
E.I) Ratei passivi	0	0	0	0	0	0	0	0
E.II) Risconti passivi	40	40	40	0	0	0	0	0
TOTALE E)	**40**	**40**	**40**	**0**	**0**	**0**	**0**	**0**
TOTALE PASSIVO (A+B+C+D+E)	**2.561.619**	**2.561.619**	**106.423**	**1.599.414**	**411.882**	**443.900**	**0**	**0**
F) CONTI D'ORDINE								
F.I) Canoni di leasing ancora da pagare	0	0	0	0	0	0	0	0
F.II) Depositi cauzionali	207	207	0	207	0	0	0	0
F.III) Beni in comodato	0	0	0	0	0	0	0	0
F.IV) Altri conti d'ordine	10.520	10.520	27	4.387	0	6.106	0	0
TOTALE F)	**10.727**	**10.727**	**27**	**4.594**	**0**	**6.106**	**0**	**0**
Quadratura	0	0	0	0	0	0	0	0

RLS.C.R.I.B.A.