



Sistema Socio Sanitario



Regione
Lombardia

ATS Milano
Città Metropolitana

ATS MetroMilano
AOO_ATSMI
REGISTRO UFFICIALE
USCITA

Prot. N. 100760
Data 24/07/2020

REGIONE LOMBARDIA
PRESIDENZA
DIREZIONE CENTRALE BILANCIO E FINANZA
U.O. RISORSE ECONOMICO FINANZIARIE DEL
SISTEMA SOCIO SANITARIO
Piazza Città di Lombardia 1
20124 Milano

OGGETTO: NOTA TRASMISSIONE BILANCIO DI ESERCIZIO 2019 V2

Con la presente si trasmette l'atto n° 540 del 24/07/2020 di approvazione del bilancio di esercizio 2019 V2 composto da:

1. ATTO DI APPROVAZIONE DEL BILANCIO DI ESERCIZIO;
2. DELIBERA AGGIORNAMENTO INVENTARIO DI COSTITUZIONE;
3. RELAZIONE SULLA GESTIONE;
4. NOTA INTEGRATIVA DESCRITTIVA;
5. NOTA INTEGRATIVA DESCRITTIVA GESTIONE SOCIALE;
6. BILANCIO DI ESERCIZIO CE;
7. SCHEMA DI DETTAGLIO CONTRIBUTI VINCOLATI;
8. SCHEMA DI DETTAGLIO CONTRIBUTI VINCOLATI NI-SOC;
9. TABELLA DETTAGLIO ALTRE PRESTAZIONI;
10. TABELLA DI DETTAGLIO ACCANTONAMENTI;
11. TABELLA DETTAGLIO ONERI E PROVENTI STRAORDINARI;
12. BILANCIO DI ESERCIZIO SP;
13. CREDITI E DEBITI VERSO RL E INTERCOMPANY;
14. CONTI D'ORDINE E DEBITI VERSO FORNITORI;
15. DEBITI VERSO PERSONALE;
16. CREDITI E DEBITI VERSO STATO;
17. FONDI QUOTE INUTILIZZATE CONTRIBUTI;
18. OGGETTI D'ARTE;
19. MODELLO A: DETTAGLIO COSTI DEL PERSONALE;
20. TABELLA DI DETTAGLIO PERSONALE;
21. TABELLA STRANIERI STP;
22. TABELLE DI DETTAGLIO MMG/PDF/CA;
23. MODELLO LA;
24. ALLEGATI ALLA RELAZIONE SULLA GESTIONE;
25. RENDICONTAZIONE INDENNIZZI EX LEGGE 210/92;
26. DETTAGLIO SOPRAVVENIENZE E INSUSSISTENZE PER B&S;





VERBALE DEL COLLEGIO SINDACALE: allegato non allegato

CONTRODEDUZIONI ALLE OSSERVAZIONI: allegato non allegato

Il sottoscritto TOSI MATTEO che invia la presente nota di trasmissione per il deposito del bilancio aziendale, ai fini del controllo della Giunta Regionale di cui all'art.18, comma 6, L.R. 33/2009, dichiara ai sensi degli artt. 38, comma 3 bis e 47 del DPR 445/2000 e art. 22 comma 3 D.Lgs n°82/2005, che gli atti e i documenti sopra elencati inclusi nel documento elettronico in formato PDF, composto da n° 745 pagine numerate da 1 a 745, inviato in via informatica attraverso la Piattaforma BILANCI WEB- SCRIBA, sono conformi ai corrispondenti documenti originali e autografati in originale depositati presso la sede legale dell'Azienda.

Firmato digitalmente ex art. 24 D.Lgs 82/2005
Il Dirigente UOC Programmazione, Bilanci,
Monitoraggio e Rendicontazioni
Matteo Tosi

RL S.C.R.I.B.A.





Sistema Socio Sanitario



Regione
Lombardia

ATS Milano
Città Metropolitana

CL 01.01.02

DELIBERAZIONE N. 540 DEL 24/07/2020

OGGETTO: ADOZIONE BILANCIO D'ESERCIZIO 2019 – SECONDA VERSIONE

**IL DIRETTORE DELL'U.O.C. PROGRAMMAZIONE, BILANCIO, MONITORAGGIO E
RENDICONTAZIONE**

PREMESSO che:

- la Legge regionale 11 agosto 2015 n. 23 "Evoluzione del sistema socio sanitario lombardo: modifiche al Titolo I e al Titolo II della Legge Regionale 30 dicembre 2009, n. 33 (Testo unico delle leggi regionali in materia di Sanità)" ha disciplinato l'istituzione degli Enti Sanitari lombardi definendone funzioni e relativi ambiti territoriali;
- con DGR n. X/4464 del 10/12/2015, in attuazione della L.R. n. 23/2015, è stata costituita l'Agenzia di Tutela della Salute (ATS) della Città Metropolitana di Milano, nella quale sono confluite le AA.SS.LL. di Lodi, Milano, Milano 1 e Milano 2;
- con DGR n. XI/1046 del 17/12/2018 "Determinazioni in ordine alla gestione del servizio sociosanitario regionale per l'esercizio 2019" e con DGR n. XI/1444 del 25/03/2019 "Ulteriori determinazioni relative alla gestione del Servizio Sanitario e Socio Sanitario Regionale per l'esercizio 2019" sono stati forniti indirizzi ed indicazioni alle aziende del sistema sanitario regionale (regole di sistema 2019) al fine di programmare l'assistenza socio sanitaria nel rispetto dell'equilibrio di bilancio;
- con DGR n. XI/1986 del 23/07/2019 "Ulteriori determinazioni in ordine alla gestione del servizio sociosanitario per l'esercizio 2019 – secondo provvedimento 2019" e con DGR n. XI/1987 del 23/07/2019 "Determinazioni in ordine alla gestione del servizio sociosanitario per l'esercizio 2019 - terzo provvedimento, macroarea unità d'offerta della rete territoriale" sono state comunicate ulteriori precisazioni per la chiusura del bilancio;
- con nota protocollo A1.2020.0110949 del 26/03/2020, ai sensi di quanto stabilito dall'art. 107, c. 3 del Decreto Legge 17 marzo 2020, n. 18 "Misure di potenziamento del Servizio sanitario nazionale e di sostegno economico per famiglie, lavoratori e imprese connesse all'emergenza epidemiologica da COVID-19" sono stati differiti i termini per l'approvazione e la trasmissione alla Regione dei bilanci d'esercizio 2019



di tutti gli Enti del SSR (ATS, ASST, IRCCS di diritto pubblico, AREU, ACSS) al 31 maggio 2020;

- con DGR n. XI/3181 del 26/05/2020, richiamati i Decreti Legge nazionali n. 19, n.23 e n.34, aventi tutti ad oggetto "Misure urgenti per fronteggiare l'emergenza epidemiologica da COVID-19" e prendendo atto della situazione particolarmente critica della Lombardia, sono stati ulteriormente prorogati i termini per l'approvazione e la trasmissione alla Regione dei bilanci d'esercizio 2019 di tutti gli Enti del SSR (ATS, ASST, IRCCS di diritto pubblico, AREU, ACSS) al 30 giugno 2020;

RICHIAMATI:

- i decreti n. 3838 del 21/03/2019 e n. 4375 del 29/03/2019 della Direzione Centrale, Programmazione, Finanza e Controllo di Gestione di Regione Lombardia, avente ad oggetto: "Assegnazione a favore delle ATS, ASST, Fondazioni IRCCS, INRCA di Casatenovo, AREU e Agenzia dei Controlli delle risorse destinate al finanziamento di parte corrente del FSR per l'esercizio 2019;
- i decreti n. 11221 del 30/07/2019, n. 11755 del 06/08/2020, n. 12995 del 13/09/2020 della Direzione Centrale, Programmazione, Finanza e Controllo di Gestione di Regione Lombardia, avente ad oggetto: "Modifica e/o integrazione dell'assegnazione, a favore delle ATS, ASST, Fondazioni IRCCS, INRCA di Casatenovo, AREU e Agenzia dei Controlli delle risorse destinate al finanziamento di parte corrente del F.S.R. per l'esercizio 2019, modifiche ed integrazioni";
- il decreto n. 18870 del 20/12/2019 della Direzione Centrale, Programmazione, Finanza e Controllo di Gestione di Regione Lombardia, avente ad oggetto: "Modifica e/o integrazione dell'assegnazione, a favore delle ATS, ASST, Fondazioni IRCCS, INRCA di Casatenovo, AREU e Agenzia dei Controlli delle risorse destinate al finanziamento di parte corrente del F.S.R. per l'esercizio 2019, a seguito di procedure di assestamento";
- il decreto della Presidenza, Direzione Centrale Programmazione, Finanza e Controllo di Gestione n. 7217 del 22/06/2020 avente ad oggetto "Assegnazione definitiva alle Agenzie di Tutela della salute, alle Aziende Socio Sanitarie Territoriali, all'AREU, all'Agenzia di Controllo del sistema Socio Sanitario Lombardo e alle Fondazioni IRCCS del finanziamento di parte corrente del F.S.R. per l'esercizio 2019;
- le note regionali prot. n. G1.2020.00017640 del 20/04/2020 e prot. n. 0020138 del 14/05/2020 in merito alle linee guida del costo del personale;
- la nota regionale prot. n. A1.2020.0008452 del 10/01/2020 ad oggetto "Calendario prossime attività relative alla rilevazione dei dati per il Bilancio Consuntivo 2019 e per il Bilancio Preventivo 2020" con la quale si richiamava la scadenza del bilancio consuntivo al 30/04/2020;
- la nota regionale prot. n. A1.2020.0110949 del 26/03/2020 ad oggetto "Prossime scadenze di bilancio: bilancio d'esercizio 2019 e C.E.T. I trimestre 2020" nella quale si richiamava l'art. 107, c. 3 del Decreto Legge 17 marzo 2020, n. 18 in merito al termine di presentazione del bilancio d'esercizio 2019, rideterminato al 31/05/2020;
- la nota regionale prot. n. A1.2020.0180251 del 26/05/2020 con la quale si trasmetteva la delibera regionale n. 3181 del 26/05/2020 ad oggetto "Proroga dei



termini dei bilanci di esercizio 2019 degli enti del sistema socio-sanitario lombardo" al 30/06/2020;

DATO ATTO della precedente deliberazione di questa azienda n. 458 del 30/06/2020 ad oggetto "Adozione del Bilancio d'esercizio 2019" trasmessa per le dovute procedure di controllo come da ricevuta di protocollazione n. A1.2020.0215526 in pari data;

VISTA la nota della Direzione Centrale Bilancio e Finanza - Risorse economico-finanziarie del Sistema Socio Sanitario - prot. n. A1.2020.0230265 del 16/07/2020 con la quale viene trasmesso l'esito dell'istruttoria resa in ordine al bilancio d'esercizio 2019, che evidenzia gli ambiti patrimoniali per i quali occorre fornire alcuni chiarimenti, precisazioni o integrazioni, pur in presenza di rispetto e allineamento per quanto riguarda il conto economico;

ESAMINATO il documento predisposto dalla UOC Programmazione, Bilancio, Monitoraggio e Rendicontazione nella versione aggiornata e coerente con quanto richiesto dagli uffici regionali preposti, sempre nell'ambito delle risorse assegnate con i provvedimenti sopra richiamati;

PRESO ATTO dell'aggiornamento effettuato ai fini dell'approvazione del bilancio d'esercizio 2019, riscontrabile nel secondo documento oggetto del presente atto, nelle sole parti riguardanti:

- la composizione dei crediti e debiti verso regione, adeguando i valori regionali del decreto di assegnazione, secondo indicazioni fornite dagli uffici regionali stessi;
- la ricollocazione dei crediti e debiti verso le aziende sanitarie regionali, recuperando gli scostamenti dei valori ai fini del consolidato intercompany, riscontrati in disallineamento nella prima versione;

PRECISATO che tutto ciò che non è stato oggetto di chiarimenti si ritiene invariato rispetto al precedente atto deliberativo n. 458 del 30/06/2019;

II DIRETTORE GENERALE

VALUTATA l'istruttoria e richiamate le motivazioni sopra formulate che qui si intendono integralmente richiamate;

SU CONFORME PROPOSTA del Direttore della UOC Programmazione, Bilancio, Monitoraggio e Rendicontazione che dichiara la legittimità e la regolarità tecnica del presente provvedimento;

ACQUISITO il parere favorevole del Direttore Amministrativo, del Direttore Sanitario e del Direttore Socio Sanitario;

DELIBERA

1. di revocare la precedente deliberazione n. 458 in data 30/06/2020 relativa all'adozione del Bilancio di Esercizio 2019 dell'ATS della Città Metropolitana di Milano;





2. di adottare il nuovo provvedimento del Bilancio d'Esercizio 2019, predisposto dalla UOC Programmazione, Bilancio, Monitoraggio e Rendicontazione, sulla base degli atti regionali intervenuti, con le risultanze a pareggio sotto riportate:

SP MIN ATTIVO (non comprende la sezione Sociale)

DESCRIZIONE	IMPORTO
A) IMMOBILIZZAZIONI	40.501.411
A.I) IMMOBILIZZAZIONI IMMATERIALI	457.351
A.I.1) Costi di impianto e di ampliamento	-
A.I.1.a) Costi di impianto e di ampliamento	-
A.I.1.b) F.do Amm.to costi di impianto e di ampliamento	-
A.I.2) Costi di ricerca e sviluppo	-
A.I.2.a) Costi di ricerca e sviluppo	-
A.I.2.b) F.do Amm.to costi di ricerca e sviluppo	-
A.I.3) Diritti di brevetto e diritti di utilizzazione delle opere d'ingegno	186.303
A.I.3.a) Diritti di brevetto e diritti di utilizzazione delle opere d'ingegno - derivanti dall'attività di ricerca	-
A.I.3.b) F.do Amm.to diritti di brevetto e diritti di utilizzazione delle opere d'ingegno - derivanti dall'attività di ricerca	-
A.I.3.c) Diritti di brevetto e diritti di utilizzazione delle opere d'ingegno - altri	2.654.704
A.I.3.d) F.do Amm.to diritti di brevetto e diritti di utilizzazione delle opere d'ingegno - altri	2.468.401
A.I.4) Immobilizzazioni immateriali in corso e acconti	-
A.I.5) Altre immobilizzazioni immateriali	271.048
A.I.5.a) Concessioni, licenze, marchi e diritti simili	8.685.282
A.I.5.b) F.do Amm.to concessioni, licenze, marchi e diritti simili	8.501.969
A.I.5.c) Migliorie su beni di terzi	8.373.911
A.I.5.d) F.do Amm.to migliorie su beni di terzi	8.286.176
A.I.5.e) Pubblicità	-
A.I.5.f) F.do Amm.to pubblicità	-
A.I.5.g) Altre immobilizzazioni immateriali	-
A.I.5.h) F.do Amm.to altre immobilizzazioni immateriali	-
A.I.6) Fondo Svalutazione immobilizzazioni immateriali	-
A.I.6.a) F.do Svalut. Costi di impianto e di ampliamento	-
A.I.6.b) F.do Svalut. Costi di ricerca e sviluppo	-
A.I.6.c) F.do Svalut. Diritti di brevetto e diritti di utilizzazione delle opere d'ingegno	-
A.I.6.d) F.do Svalut. Altre immobilizzazioni immateriali	-
A.II) IMMOBILIZZAZIONI MATERIALI	39.591.856
A.II.1) Terreni	296.415
A.II.1.a) Terreni disponibili	275.415



<i>A.II.1.b) Terreni indisponibili</i>	21.000
A.II.2) Fabbricati	33.537.815
<i>A.II.2.a) Fabbricati non strumentali (disponibili)</i>	4.875.805
A.II.2.a.1) Fabbricati non strumentali (disponibili)	13.091.179
A.II.2.a.2) F.do Amm.to Fabbricati non strumentali (disponibili)	8.215.374
<i>A.II.2.b) Fabbricati strumentali (indisponibili)</i>	28.662.010
A.II.2.b.1) Fabbricati strumentali (indisponibili)	73.618.821
A.II.2.b.2) F.do Amm.to Fabbricati strumentali (indisponibili)	44.956.811
A.II.3) Impianti e macchinari	701.351
A.II.3.a) Impianti e macchinari	9.778.087
A.II.3.b) F.do Amm.to Impianti e macchinari	9.076.736
A.II.4) Attrezzature sanitarie e scientifiche	348.764
A.II.4.a) Attrezzature sanitarie e scientifiche	8.064.693
A.II.4.b) F.do Amm.to Attrezzature sanitarie e scientifiche	7.715.929
A.II.5) Mobili e arredi	170.483
A.II.5.a) Mobili e arredi	6.184.615
A.II.5.b) F.do Amm.to Mobili e arredi	6.014.132
A.II.6) Automezzi	189.044
A.II.6.a) Automezzi	2.607.752
A.II.6.b) F.do Amm.to Automezzi	2.418.708
A.II.7) Oggetti d'arte	-
A.II.8) Altre immobilizzazioni materiali	219.411
A.II.8.a) Altre immobilizzazioni materiali	14.301.837
A.II.8.b) F.do Amm.to Altre immobilizzazioni materiali	14.082.426
A.II.9) Immobilizzazioni materiali in corso e acconti	4.128.573
A.II.10) Fondo Svalutazione immobilizzazioni materiali	-
A.II.10.a) F.do Svalut. Terreni	-
A.II.10.b) F.do Svalut. Fabbricati	-
A.II.10.c) F.do Svalut. Impianti e macchinari	-
A.II.10.d) F.do Svalut. Attrezzature sanitarie e scientifiche	-
A.II.10.e) F.do Svalut. Mobili e arredi	-
A.II.10.f) F.do Svalut. Automezzi	-
A.II.10.g) F.do Svalut. Oggetti d'arte	-
A.II.10.h) F.do Svalut. Altre immobilizzazioni materiali	-
A.III) IMMOBILIZZAZIONI FINANZIARIE	452.204
A.III.1) Crediti finanziari	452.204



A.III.1.a) Crediti finanziari v/Stato	-
A.III.1.b) Crediti finanziari v/Regione	-
A.III.1.c) Crediti finanziari v/partecipate	-
A.III.1.d) Crediti finanziari v/altri	452.204
A.III.2) Titoli	-
A.III.2.a) Partecipazioni	-
A.III.2.b) Altri titoli	-
A.III.2.b.1) Titoli di Stato	-
A.III.2.b.2) Altre Obbligazioni	-
A.III.2.b.3) Titoli azionari quotati in Borsa	-
A.III.2.b.4) Titoli diversi	-
B) ATTIVO CIRCOLANTE	1.257.787.509
B.I) RIMANENZE	268.061
B.I.1) Rimanenze beni sanitari	80.384
B.I.1.a) Prodotti farmaceutici ed emoderivati	36.532
B.I.1.b) Sangue ed emocomponenti	-
B.I.1.c) Dispositivi medici	40.791
B.I.1.d) Prodotti dietetici	-
B.I.1.e) Materiali per la profilassi (vaccini)	-
B.I.1.f) Prodotti chimici	-
B.I.1.g) Materiali e prodotti per uso veterinario	3.061
B.I.1.h) Altri beni e prodotti sanitari	-
B.I.1.i) Acconti per acquisto di beni e prodotti sanitari	-
B.I.2) Rimanenze beni non sanitari	187.677
B.I.2.a) Prodotti alimentari	-
B.I.2.b) Materiali di guardaroba, di pulizia, e di convivenza in genere	15.469
B.I.2.c) Combustibili, carburanti e lubrificanti	-
B.I.2.d) Supporti informatici e cancelleria	169.361
B.I.2.e) Materiale per la manutenzione	658
B.I.2.f) Altri beni e prodotti non sanitari	2.189
B.I.2.g) Acconti per acquisto di beni e prodotti non sanitari	-
B.II) CREDITI	1.209.380.262
B.II.1) Crediti v/Stato	368.257
B.II.1.a) Crediti v/Stato per spesa corrente - FSN indistinto	-
B.II.1.b) Crediti v/Stato per spesa corrente - FSN	-
B.II.1.c) Crediti v/Stato per mobilità attiva extraregionale	-
B.II.1.d) Crediti v/Stato per mobilità attiva internazionale	-
B.II.1.e) Crediti v/Stato per acconto quota fabbisogno sanitario regionale standard	-
B.II.1.f) Crediti v/Stato per finanziamento sanitario aggiuntivo corrente	-



B.II.1.g) Crediti v/Stato per spesa corrente - altro	368.257
B.II.1.h) Crediti v/Stato per spesa corrente per STP (ex D.lgs. 286/98)	-
B.II.1.i) Crediti v/Stato per finanziamenti per investimenti	-
B.II.1.j) Crediti v/Stato per ricerca	-
B.II.1.j.1) Crediti v/Stato per ricerca corrente - Ministero della Salute	-
B.II.1.j.2) Crediti v/Stato per ricerca finalizzata - Ministero della Salute	-
B.II.1.j.3) Crediti v/Stato per ricerca - altre Amministrazioni centrali	-
B.II.1.j.4) Crediti v/Stato per ricerca - finanziamenti per investimenti	-
B.II.1.k) Crediti v/prefetture	-
B.II.2) Crediti v/Regione o Provincia Autonoma	485.021.434
B.II.2.a) Crediti v/Regione o Provincia Autonoma per spesa corrente	462.934.489
B.II.2.a.1) Crediti v/Regione o Provincia Autonoma per quota FSR	290.681.073
B.II.2.a.2) Crediti v/Regione o Provincia Autonoma per mobilità attiva intraregionale	-
B.II.2.a.3) Crediti v/Regione o Provincia Autonoma per mobilità attiva extraregionale	41.784.070
B.II.2.a.4) Crediti v/Regione o Provincia Autonoma per acconto quota FSR	-
B.II.2.a.5) Crediti v/Regione o Provincia Autonoma per finanziamento sanitario aggiuntivo corrente LEA	-
B.II.2.a.6) Crediti v/Regione o Provincia Autonoma per finanziamento sanitario aggiuntivo corrente extra LEA	-
B.II.2.a.7) Crediti v/Regione o Provincia Autonoma per spesa corrente - altro	115.139.519
B.II.2.a.8) Crediti v/Regione o Provincia Autonoma per spesa corrente - STP (ex D.lgs. 286/98)	12.041.377
B.II.2.a.9) Crediti v/Regione o Provincia Autonoma per ricerca	-
B.II.2.a.10) Crediti v/Regione o Provincia Autonoma per mobilità attiva internazionale	3.288.450
B.II.2.b) Crediti v/Regione o Provincia Autonoma per versamenti a patrimonio netto	21.511.128
B.II.2.b.1) Crediti v/Regione o Provincia Autonoma per finanziamenti per investimenti	18.819.736
B.II.2.b.2) Crediti v/Regione o Provincia Autonoma per incremento fondo dotazione	-
B.II.2.b.3) Crediti v/Regione o Provincia Autonoma per ripiano perdite	-
B.II.2.b.4) Crediti v/Regione o Provincia Autonoma per anticipazione ripiano disavanzo programmato dai Piani aziendali di cui all'art. 1, comma 528, L. 208/2015	-
B.II.2.b.4) Crediti v/Regione per copertura debiti al 31/12/2005	-
B.II.2.b.5) Crediti v/Regione o Provincia Autonoma per ricostituzione risorse da investimenti esercizi precedenti	2.691.392
B.II.2.c) Crediti v/Regione o Provincia Autonoma per contributi L. 210/92	-
B.II.2.d) Crediti v/Regione o Provincia Autonoma per contributi L. 210/92 - aziende sanitarie	575.817
B.II.3) Crediti v/Comuni	1.206.636
B.II.4) Crediti v/Aziende sanitarie pubbliche	676.191.260
B.II.4.a) Crediti v/Aziende sanitarie pubbliche della Regione	672.205.813
B.II.4.a.1) Crediti v/Aziende sanitarie pubbliche della Regione - per mobilità in compensazione	545.033.513
B.II.4.a.2) Crediti v/Aziende sanitarie pubbliche della Regione - per mobilità non in compensazione	-
B.II.4.a.3) Crediti v/Aziende sanitarie pubbliche della Regione - per altre prestazioni	127.172.300
B.II.4.b) Acconto quota FSR da distribuire	-
B.II.4.c) Crediti v/Aziende sanitarie pubbliche della Regione per anticipazione ripiano disavanzo programmato dai Piani aziendali di cui all'art. 1, comma 528, L. 208/2015	-
B.II.4.d) Crediti v/Aziende sanitarie pubbliche Extraregione	3.985.447
B.II.4.e) Crediti v/Aziende sanitarie pubbliche della Regione - per Contributi da Aziende sanitarie pubbliche della Regione o Prov. Aut. (extra fondo)	-
B.II.5) Crediti v/società partecipate e/o enti dipendenti della Regione	1.769.749
B.II.5.a) Crediti v/enti regionali	1.769.749
B.II.5.b) Crediti v/sperimentazioni gestionali	-
B.II.5.c) Crediti v/altre partecipate	-
B.II.6) Crediti v/Erario	6.540
B.II.7) Crediti v/altri	51.902.931





B.II.7.a) Crediti v/clienti privati	38.965.058
B.II.7.b) Crediti v/gestioni liquidatorie	-
B.II.7.c) Crediti v/altri soggetti pubblici	12.867.095
B.II.7.d) Crediti v/altri soggetti pubblici per ricerca	-
B.II.7.e) Altri crediti diversi	273.199
B.II.7.e.1) Altri Crediti diversi	273.199
B.II.7.e.2) Note di credito da emettere (diversi)	-
B.II.7.f) Altri Crediti verso erogatori (privati accreditati e convenzionati) di prestazioni sanitarie	-
B.II.7.f.1) Altri Crediti verso erogatori (privati accreditati e convenzionati) di prestazioni sanitarie	-
B.II.7.f.2) Note di credito da emettere (privati accreditati e convenzionati)	-
B.III) ATTIVITA' FINANZIARIE CHE NON COSTITUISCONO IMMOBILIZZAZIONI	-
<i>B.III.1) Partecipazioni che non costituiscono immobilizzazioni</i>	-
<i>B.III.2) Altri titoli che non costituiscono immobilizzazioni</i>	-
B.IV) DISPONIBILITA' LIQUIDE	48.139.186
<i>B.IV.1) Cassa</i>	-
<i>B.IV.2) Istituto Tesoriere</i>	-
<i>B.IV.3) Tesoreria Unica</i>	47.402.985
<i>B.IV.4) Conto corrente postale</i>	736.201
C) RATEI E RISCONTI ATTIVI	165.960
C.I) RATEI ATTIVI	-
<i>C.I.1) Ratei attivi</i>	-
<i>C.I.2) Ratei attivi v/Aziende sanitarie pubbliche della Regione</i>	-
C.II) RISCONTI ATTIVI	165.960
<i>C.II.1) Risconti attivi</i>	165.960
<i>C.II.2) Risconti attivi v/Aziende sanitarie pubbliche della Regione</i>	-
D) TOTALE ATTIVO	<u>1.305.743.846</u>
E) CONTI D'ORDINE	19.758.407
E.I) CANONI DI LEASING ANCORA DA PAGARE	-
E.II) DEPOSITI CAUZIONALI	109.386
E.III) BENI IN COMODATO	-
E.IV) CANONI DI PROJECT FINANCING ANCORA DA PAGARE	-
E.V) ALTRI CONTI D'ORDINE	19.649.021

SP MIN PASSIVO (non comprende la sezione Sociale)

DESCRIZIONE	IMPORTO
A) PATRIMONIO NETTO	80.414.985
A.I) FONDO DI DOTAZIONE	-
A.II) FINANZIAMENTI PER INVESTIMENTI	47.004.694
<i>A.II.1) Finanziamenti per beni di prima dotazione</i>	20.216.931
<i>A.II.2) Finanziamenti da Stato per investimenti</i>	-
A.II.2.a) Finanziamenti da Stato per investimenti - ex art. 20 legge 67/88	-
A.II.2.b) Finanziamenti da Stato per investimenti - ricerca	-
A.II.2.c) Finanziamenti da Stato per investimenti - altro	-
<i>A.II.3) Finanziamenti da Regione per investimenti</i>	25.988.855
<i>A.II.4) Finanziamenti da altri soggetti pubblici per investimenti</i>	278.937
<i>A.II.5) Finanziamenti per investimenti da rettifica contributi in conto esercizio</i>	519.971
A.III) RISERVE DA DONAZIONI E LASCITI VINCOLATI AD INVESTIMENTI	309.758
A.IV) ALTRE RISERVE	32.846.987



<i>A.IV.1) Riserve da rivalutazioni</i>	-
<i>A.IV.2) Riserve da plusvalenze da reinvestire</i>	29.869.904
<i>A.IV.3) Contributi da reinvestire</i>	-
<i>A.IV.4) Riserve da utili di esercizio destinati ad investimenti</i>	-
<i>A.IV.5) Riserve diverse</i>	2.977.083
A.V) CONTRIBUTI PER RIPIANO PERDITE	135.380
<i>A.V.1) Contributi per copertura debiti al 31/12/2005</i>	-
<i>A.V.2) Contributi per ricostituzione risorse da investimenti esercizi precedenti</i>	-
<i>A.V.3) Altro</i>	135.380
A.VI) UTILI (PERDITE) PORTATI A NUOVO	118.166
A.VII) UTILE (PERDITA) D'ESERCIZIO	-
B) FONDI PER RISCHI E ONERI	102.762.921
B.I) FONDI PER IMPOSTE, ANCHE DIFFERITE	153.000
B.II) FONDI PER RISCHI	6.407.796
<i>B.II.1) Fondo rischi per cause civili ed oneri processuali</i>	2.810.662
<i>B.II.2) Fondo rischi per contenzioso personale dipendente</i>	334.659
<i>B.II.3) Fondo rischi connessi all'acquisto di prestazioni sanitarie da privato</i>	70.793
<i>B.II.4) Fondo rischi per copertura diretta dei rischi (autoassicurazione)</i>	481.191
<i>B.II.5) Fondo rischi per franchigia assicurativa</i>	-
<i>B.II.6) Fondo rischi per interessi di mora</i>	248.478
<i>B.II.7) Altri fondi rischi</i>	2.462.013
B.III) FONDI DA DISTRIBUIRE	-
<i>B.III.1) FSR indistinto da distribuire</i>	-
<i>B.III.2) FSR vincolato da distribuire</i>	-
<i>B.III.3) Fondo per ripiano disavanzi pregressi</i>	-
<i>B.III.4) Fondo finanziamento sanitario aggiuntivo corrente LEA</i>	-
<i>B.III.5) Fondo finanziamento sanitario aggiuntivo corrente extra LEA</i>	-
<i>B.III.6) Fondo finanziamento per ricerca</i>	-
<i>B.III.7) Fondo finanziamento per investimenti</i>	-
<i>B.III.8) Fondo finanziamento sanitario aggiuntivo corrente (extra fondo) - Risorse aggiuntive da bilancio regionale a titolo di copertura extra LEA</i>	-
B.IV) QUOTE INUTILIZZATE CONTRIBUTI	45.068.452
<i>B.IV.1) Quote inutilizzate contributi da Regione o Prov. Aut. per quota F.S. indistinto finalizzato</i>	-
<i>B.IV.2) Quote inutilizzate contributi da Regione o Prov. Aut. per quota F.S. vincolato</i>	34.654.084
<i>B.IV.3) Quote inutilizzate contributi vincolati da soggetti pubblici (extra fondo)</i>	9.909.226
<i>B.IV.4) Quote inutilizzate contributi per ricerca</i>	-



B.IV.5) Quote inutilizzate contributi vincolati da privati	505.142
B.V) ALTRI FONDI PER ONERI E SPESE	51.133.673
B.V.1) Fondi integrativi pensione	-
B.V.2) Fondi rinnovi contrattuali	47.192.754
B.V.2.a) Fondo rinnovi contrattuali personale dipendente	9.319.353
B.V.2.b) Fondo rinnovi convenzioni MMG/PLS/MCA	37.679.331
B.V.2.c) Fondo rinnovi convenzioni medici Sumai	194.070
B.V.3) Altri fondi per oneri e spese	3.670.963
B.V.4) Altri Fondi incentivi funzioni tecniche Art. 113 D.Lgs 50/2016	269.956
C) TRATTAMENTO FINE RAPPORTO	5.948.800
C.I) FONDO PER PREMI OPEROSITA' MEDICI SUMAI	5.948.800
C.II) FONDO PER TRATTAMENTO DI FINE RAPPORTO DIPENDENTI	-
C.III) FONDO PER TRATTAMENTI DI QUIESCENZA E SIMILI	-
D) DEBITI	1.116.617.140
D.I) DEBITI PER MUTUI PASSIVI	-
D.II) DEBITI V/STATO	-
D.II.1) Debiti v/Stato per mobilità passiva extraregionale	-
D.II.2) Debiti v/Stato per mobilità passiva internazionale	-
D.II.3) Acconto quota FSR v/Stato	-
D.II.4) Debiti v/Stato per restituzione finanziamenti - per ricerca	-
D.II.5) Altri debiti v/Stato	-
D.III) DEBITI V/REGIONE O PROVINCIA AUTONOMA	121.450.318
D.III.1) Debiti v/Regione o Provincia Autonoma per finanziamenti	-
D.III.2) Debiti v/Regione o Provincia Autonoma per finanziamenti	-
D.III.3) Debiti v/Regione o Provincia Autonoma per mobilità passiva intraregionale	-
D.III.4) Debiti v/Regione o Provincia Autonoma per mobilità passiva extraregionale	-
D.III.5) Debiti v/Regione o Provincia Autonoma per mobilità passiva internazionale	9.644.570
D.III.6) Acconto quota FSR da Regione o Provincia Autonoma	11.997.581
D.III.7) Acconto da Regione o Provincia Autonoma per anticipazione ripiano disavanzo programmato dai Piani aziendali di cui all'art. 1, comma 528, L. 208/2015	-
D.III.8) Debiti v/Regione o Provincia Autonoma per contributi L. 210/92	-
D.III.9) Altri debiti v/Regione o Provincia Autonoma	-
D.III.10) Altri debiti v/Regione o Provincia Autonoma	99.808.167
D.IV) DEBITI V/COMUNI	2.105.813
D.V) DEBITI V/AZIENDE SANITARIE PUBBLICHE	504.609.880
D.V.1) Debiti v/Aziende sanitarie pubbliche della Regione	



	504.609.880
D.V.1.a) Debiti v/Aziende sanitarie pubbliche della Regione - per quota FSR	-
D.V.1.b) Debiti v/Aziende sanitarie pubbliche della Regione - per finanziamento sanitario aggiuntivo corrente LEA	-
D.V.1.c) Debiti v/Aziende sanitarie pubbliche della Regione - per finanziamento sanitario aggiuntivo corrente extra LEA	-
D.V.1.d) Debiti v/Aziende sanitarie pubbliche della Regione - per mobilità in compensazione	-
D.V.1.e) Debiti v/Aziende sanitarie pubbliche della Regione - per mobilità non in compensazione	-
D.V.1.f) Debiti v/Aziende sanitarie pubbliche della Regione - per altre prestazioni	504.609.880
D.V.1.g) Debiti v/Aziende sanitarie pubbliche della Regione - altre prestazioni per STP	-
D.V.1.h) Debiti v/Aziende sanitarie pubbliche della Regione - per Contributi da Aziende sanitarie pubbliche della Regione o Prov. Aut. (extra fondo)	-
D.V.1.i) Debiti v/Aziende sanitarie pubbliche della Regione - per contributi L. 210/92	-
D.V.2) Debiti v/Aziende sanitarie pubbliche Extraregione	-
D.V.3) Debiti v/Aziende sanitarie pubbliche della Regione per versamenti c/patrimonio netto	-
D.V.3.a) Debiti v/Aziende sanitarie pubbliche della Regione per versamenti c/patrimonio netto - finanziamenti per investimenti	-
D.V.3.b) Debiti v/Aziende sanitarie pubbliche della Regione per versamenti c/patrimonio netto - incremento fondo dotazione	-
D.V.3.c) Debiti v/Aziende sanitarie pubbliche della Regione per versamenti c/patrimonio netto - ripiano perdite	-
D.V.3.d) Debiti v/Aziende sanitarie pubbliche della Regione per anticipazione ripiano disavanzo programmato dai Piani aziendali di cui all'art. 1, comma 528, L. 208/2015	-
D.V.3.e) Debiti v/Aziende sanitarie pubbliche della Regione per versamenti c/patrimonio netto - altro	-
D.VI) DEBITI V/ SOCIETA' PARTECIPATE E/O ENTI DIPENDENTI DELLA REGIONE	449.933
D.VI.1) Debiti v/enti regionali	449.933
D.VI.2) Debiti v/sperimentazioni gestionali	-
D.VI.3) Debiti v/altre partecipate	-
D.VII) DEBITI V/FORNITORI	333.307.077
D.VII.1) Debiti verso erogatori (privati accreditati e convenzionati) di prestazioni sanitarie	-
D.VII.1.a) Debiti verso erogatori (privati accreditati e convenzionati) di prestazioni sanitarie	324.012.868
D.VII.1.b) Note di credito da ricevere (privati accreditati e convenzionati)	-12.225.898
D.VII.2) Debiti verso altri fornitori	21.520.107
D.VII.2.a) Debiti verso altri fornitori	23.246.215
D.VII.2.b) note di credito da ricevere (altri fornitori)	-1.726.108
D.VIII) DEBITI V/ISTITUTO TESORIERE	-
D.IX) DEBITI TRIBUTARI	12.996.634
D.X) DEBITI V/ISTITUTI PREVIDENZIALI, ASSISTENZIALI E SICUREZZA SOCIALE	28.206.895
D.XI) DEBITI V/ALTRI	113.490.590
D.XI.1) Debiti v/altri finanziatori	-
D.XI.2) Debiti v/dipendenti	25.192.712
D.XI.3) Debiti v/gestioni liquidatorie	-
D.XI.4) Altri debiti diversi	-



	88.297.878
E) RATEI E RISCONTI PASSIVI	-
E.I) RATEI PASSIVI	-
<i>E.I.1) Ratei passivi</i>	-
<i>E.I.2) Ratei passivi v/Aziende sanitarie pubbliche della Regione</i>	-
E.II) RISCONTI PASSIVI	-
<i>E.II.1) Risconti passivi</i>	-
<i>E.II.2) Risconti passivi v/Aziende sanitarie pubbliche della Regione</i>	-
<i>E.II.3) Risconti passivi - in attuazione dell'art.79, comma 1 sexies lettera c), del D.L. 112/2008, convertito con legge 133/2008 e della legge 23 dicembre 2009 n. 191.</i>	-
F) TOTALE PASSIVO E PATRIMONIO NETTO	1.305.743.846
G) CONTI D'ORDINE	19.758.407
G.I) CANONI DI LEASING ANCORA DA PAGARE	-
G.II) DEPOSITI CAUZIONALI	109.386
G.III) BENI IN COMODATO	-
G.IV) CANONI DI PROJECT FINANCING ANCORA DA PAGARE	-
G.V) ALTRI CONTI D'ORDINE	19.649.021

CE MIN (non comprende la sezione Sociale)

VOCE MODELLO CE	IMPORTO
A) Valore della produzione	
A.1) Contributi in c/esercizio	5.045.680.684
<i>A.1.A) Contributi da Regione o Prov. Aut. per quota F.S. regionale</i>	<i>5.030.244.065</i>
<i>A.1.A.1) da Regione o Prov. Aut. per quota F.S. regionale indistinto</i>	<i>5.030.244.065</i>
<i>A.1.A.1.1) Finanziamento indistinto</i>	5.026.734.467
<i>A.1.A.1.2) Finanziamento indistinto finalizzato da Regione</i>	-
<i>A.1.A.1.3) Funzioni</i>	<i>3.509.598</i>
<i>A.1.A.1.3.A) Funzioni - Pronto Soccorso</i>	-
<i>A.1.A.1.3.B) Funzioni - Altro</i>	3.509.598
<i>A.1.A.1.4) Quota finalizzata per il Piano aziendale di cui all'art. 1, comma 528, L. 208/2015</i>	-
<i>A.1.A.2) da Regione o Prov. Aut. per quota F.S. regionale vincolato</i>	-
<i>A.1.B) Contributi c/esercizio (extra fondo)</i>	<i>15.381.619</i>
<i>A.1.B.1) da Regione o Prov. Aut. (extra fondo)</i>	<i>15.214.840</i>
<i>A.1.B.1.1) Contributi da Regione o Prov. Aut. (extra fondo) vincolati</i>	15.214.840



A.1.B.1.2) Contributi da Regione o Prov. Aut. (extra fondo) - Risorse aggiuntive da bilancio regionale a titolo di copertura LEA	-
A.1.B.1.3) Contributi da Regione o Prov. Aut. (extra fondo) - Risorse aggiuntive da bilancio regionale a titolo di copertura extra LEA	-
A.1.B.1.4) Contributi da Regione o Prov. Aut. (extra fondo) - Altro	-
A.1.B.2) Contributi da Aziende sanitarie pubbliche della Regione o Prov. Aut. (extra fondo)	79.143
A.1.B.2.1) Contributi da Aziende sanitarie pubbliche della Regione o Prov. Aut. (extra fondo) vincolati	79.143
A.1.B.2.2) Contributi da Aziende sanitarie pubbliche della Regione o Prov. Aut. (extra fondo) altro	-
A.1.B.3) Contributi da Ministero della Salute e da altri soggetti pubblici (extra fondo)	87.636
A.1.B.3.1) Contributi da Ministero della Salute (extra fondo)	-
A.1.B.3.2) Contributi da altri soggetti pubblici (extra fondo) vincolati	87.636
A.1.B.3.3) Contributi da altri soggetti pubblici (extra fondo) L. 210/92	-
A.1.B.3.4) Contributi da altri soggetti pubblici (extra fondo) altro	-
A.1.B.3.5) Contributi da altri soggetti pubblici (extra fondo) - in attuazione dell'art.79, comma 1 sexies lettera c), del D.L. 112/2008, convertito con legge 133/2008 e della legge 23 dicembre 2009 n. 191	-
A.1.C) Contributi c/esercizio per ricerca	-
A.1.C.1) Contributi da Ministero della Salute per ricerca corrente	-
A.1.C.2) Contributi da Ministero della Salute per ricerca finalizzata	-
A.1.C.3) Contributi da Regione ed altri soggetti pubblici per ricerca	-
A.1.C.4) Contributi da privati per ricerca	-
A.1.D) Contributi c/esercizio da privati	55.000
A.2) Rettifica contributi c/esercizio per destinazione ad investimenti	-
A.2.A) Rettifica contributi in c/esercizio per destinazione ad investimenti - da Regione o Prov. Aut. per quota F.S. regionale	-
A.2.B) Rettifica contributi in c/esercizio per destinazione ad investimenti - altri contributi	-
A.3) Utilizzo fondi per quote inutilizzate contributi finalizzati e vincolati di esercizi precedenti	18.611.121
A.3.A) Utilizzo fondi per quote inutilizzate contributi di esercizi precedenti da Regione o Prov. Aut. per quota F.S. regionale indistinto finalizzato	-
A.3.B) Utilizzo fondi per quote inutilizzate contributi di esercizi precedenti da Regione o Prov. Aut. per quota F.S. regionale vincolato	6.491.848
A.3.C) Utilizzo fondi per quote inutilizzate contributi di esercizi precedenti da soggetti pubblici (extra fondo) vincolati	12.090.386
A.3.D) Utilizzo fondi per quote inutilizzate contributi di esercizi precedenti per ricerca	-
A.3.E) Utilizzo fondi per quote inutilizzate contributi vincolati di esercizi precedenti da privati	28.887
A.4) Ricavi per prestazioni sanitarie e sociosanitarie a rilevanza sanitaria	444.591.060
A.4.A) Ricavi per prestazioni sanitarie e sociosanitarie a rilevanza sanitaria erogate a soggetti pubblici	22.145.986
A.4.A.1) Ricavi per prestaz. sanitarie e sociosanitarie a rilevanza sanitaria erogate ad Aziende sanitarie pubbliche della Regione	355.265
A.4.A.1.1) Prestazioni di ricovero	-
A.4.A.1.2) Prestazioni di specialistica ambulatoriale	-
A.4.A.1.3) Prestazioni di pronto soccorso non seguite da ricovero	-
A.4.A.1.4) Prestazioni di psichiatria residenziale e semiresidenziale	-
A.4.A.1.5) Prestazioni di File F	-
A.4.A.1.6) Prestazioni servizi MMG, PLS, Contin. assistenziale	-



	-
A.4.A.1.7) Prestazioni servizi farmaceutica convenzionata	-
A.4.A.1.8) Prestazioni termali	-
A.4.A.1.9) Prestazioni trasporto ambulanze ed elisoccorso	-
A.4.A.1.10) Prestazioni assistenza integrativa	-
A.4.A.1.11) Prestazioni assistenza protesica	-
A.4.A.1.12) Prestazioni assistenza riabilitativa extraospedaliera	-
A.4.A.1.13) Ricavi per cessione di emocomponenti e cellule staminali	-
A.4.A.1.14) Prestazioni assistenza domiciliare integrata (ADI)	-
A.4.A.1.15) Altre prestazioni sanitarie e socio-sanitarie a rilevanza sanitaria	355.265
A.4.A.2) Ricavi per prestaz. sanitarie e sociosanitarie a rilevanza sanitaria erogate ad altri soggetti pubblici	174.659
A.4.A.3) Ricavi per prestaz. sanitarie e sociosanitarie a rilevanza sanitaria erogate a soggetti pubblici Extraregione	21.616.062
A.4.A.3.1) Prestazioni di ricovero	-
A.4.A.3.2) Prestazioni ambulatoriali	-
A.4.A.3.3) Prestazioni pronto soccorso non seguite da ricovero	-
A.4.A.3.4) Prestazioni di psichiatria non soggetta a compensazione (resid. e semiresid.)	-
A.4.A.3.5) Prestazioni di File F	-
A.4.A.3.6) Prestazioni servizi MMG, PLS, Contin. assistenziale Extraregione	-
A.4.A.3.7) Prestazioni servizi farmaceutica convenzionata Extraregione	18.094.906
A.4.A.3.8) Prestazioni termali Extraregione	-
A.4.A.3.9) Prestazioni trasporto ambulanze ed elisoccorso Extraregione	-
A.4.A.3.10) Prestazioni assistenza integrativa da pubblico (extraregione)	-
A.4.A.3.11) Prestazioni assistenza protesica da pubblico (extraregione)	-
A.4.A.3.12) Ricavi per cessione di emocomponenti e cellule staminali Extraregione	-
A.4.A.3.13) Ricavi GSA per differenziale saldo mobilità interregionale	-
A.4.A.3.14) Altre prestazioni sanitarie e sociosanitarie a rilevanza sanitaria erogate a soggetti pubblici Extraregione	-
A.4.A.3.15) Altre prestazioni sanitarie e sociosanitarie a rilevanza sanitaria non soggette a compensazione Extraregione	232.706
A.4.A.3.15.A) Prestazioni di assistenza riabilitativa non soggette a compensazione Extraregione	-
A.4.A.3.15.B) Altre prestazioni sanitarie e socio-sanitarie a rilevanza sanitaria non soggette a compensazione Extraregione	232.706
A.4.A.3.16) Altre prestazioni sanitarie a rilevanza sanitaria - Mobilità attiva Internazionale	3.288.450
A.4.A.3.17) Altre prestazioni sanitarie a rilevanza sanitaria - Mobilità attiva Internazionale rilevata dalle AO, AOU, IRCCS.	-
A.4.A.3.18) Altre prestazioni sanitarie e sociosanitarie a rilevanza sanitaria ad Aziende sanitarie e casse mutua estera - (fatturate direttamente)	-
A.4.B) Ricavi per prestazioni sanitarie e sociosanitarie a rilevanza sanitaria erogate da privati v/residenti Extraregione in compensazione (mobilità attiva)	412.473.023
A.4.B.1) Prestazioni di ricovero da priv. Extraregione in compensazione (mobilità attiva)	313.665.324
A.4.B.2) Prestazioni ambulatoriali da priv. Extraregione in compensazione (mobilità attiva)	62.630.522



A.4.B.3) Prestazioni di pronto soccorso non seguite da ricovero da priv. Extraregione in compensazione (mobilità attiva)	-
A.4.B.4) Prestazioni di File F da priv. Extraregione in compensazione (mobilità attiva)	36.177.177
A.4.B.5) Altre prestazioni sanitarie e sociosanitarie a rilevanza sanitaria erogate da privati v/residenti Extraregione in compensazione (mobilità attiva)	-
A.4.C) Ricavi per prestazioni sanitarie e sociosanitarie a rilevanza sanitaria erogate a privati	9.850.441
A.4.D) Ricavi per prestazioni sanitarie erogate in regime di intramoenia	121.610
A.4.D.1) Ricavi per prestazioni sanitarie intramoenia - Area ospedaliera	-
A.4.D.2) Ricavi per prestazioni sanitarie intramoenia - Area specialistica	-
A.4.D.3) Ricavi per prestazioni sanitarie intramoenia - Area sanità pubblica	18.621
A.4.D.4) Ricavi per prestazioni sanitarie intramoenia - Consulenze (ex art. 55 c.1 lett. c), d) ed ex art. 57-58)	102.989
A.4.D.5) Ricavi per prestazioni sanitarie intramoenia - Consulenze (ex art. 55 c.1 lett. c), d) ed ex art. 57-58) (Aziende sanitarie pubbliche della Regione)	-
A.4.D.6) Ricavi per prestazioni sanitarie intramoenia - Altro	-
A.4.D.7) Ricavi per prestazioni sanitarie intramoenia - Altro (Aziende sanitarie pubbliche della Regione)	-
A.5) Concorsi, recuperi e rimborsi	7.022.597
A.5.A) Rimborsi assicurativi	46.457
A.5.B) Concorsi, recuperi e rimborsi da Regione	466.718
A.5.B.1) Rimborso degli oneri stipendiali del personale dell'azienda in posizione di comando presso la Regione	466.718
A.5.B.2) Altri concorsi, recuperi e rimborsi da parte della Regione	-
A.5.C) Concorsi, recuperi e rimborsi da Aziende sanitarie pubbliche della Regione	4.110.432
A.5.C.1) Rimborso degli oneri stipendiali del personale dipendente dell'azienda in posizione di comando presso Aziende sanitarie pubbliche della Regione	145.676
A.5.C.2) Rimborsi per acquisto beni da parte di Aziende sanitarie pubbliche della Regione	-
A.5.C.3) Altri concorsi, recuperi e rimborsi da parte di Aziende sanitarie pubbliche della Regione	3.964.756
A.5.C.4) Altri concorsi, recuperi e rimborsi da parte della Regione - GSA	-
A.5.D) Concorsi, recuperi e rimborsi da altri soggetti pubblici	484.088
A.5.D.1) Rimborso degli oneri stipendiali del personale dipendente dell'azienda in posizione di comando presso altri soggetti pubblici	484.088
A.5.D.2) Rimborsi per acquisto beni da parte di altri soggetti pubblici	-
A.5.D.3) Altri concorsi, recuperi e rimborsi da parte di altri soggetti pubblici	-
A.5.E) Concorsi, recuperi e rimborsi da privati	1.914.902
A.5.E.1) Rimborso da aziende farmaceutiche per Pay back	-
A.5.E.1.1) Pay-back per il superamento del tetto della spesa farmaceutica territoriale	-
A.5.E.1.2) Pay-back per superamento del tetto della spesa farmaceutica ospedaliera	-
A.5.E.1.3) Ulteriore Pay-back	-
A.5.E.2) Rimborso per Pay back sui dispositivi medici	-
A.5.E.3) Altri concorsi, recuperi e rimborsi da privati	1.914.902
A.6) Compartecipazione alla spesa per prestazioni sanitarie (Ticket)	3.712
A.6.A) Compartecipazione alla spesa per prestazioni sanitarie - Ticket sulle prestazioni di specialistica ambulatoriale e APA-PAC	3.712
A.6.B) Compartecipazione alla spesa per prestazioni sanitarie - Ticket sul pronto soccorso	-



	-
A.6.C) <i>Compartecipazione alla spesa per prestazioni sanitarie (Ticket) - Altro</i>	-
A.7) <i>Quota contributi c/capitale imputata all'esercizio</i>	5.818.881
A.7.A) <i>Quota imputata all'esercizio dei finanziamenti per investimenti dallo Stato</i>	-
A.7.B) <i>Quota imputata all'esercizio dei finanziamenti per investimenti da Regione</i>	348.506
A.7.C) <i>Quota imputata all'esercizio dei finanziamenti per beni di prima dotazione</i>	3.963.240
A.7.D) <i>Quota imputata all'esercizio dei contributi in c/ esercizio FSR destinati ad investimenti</i>	1.442.954
A.7.E) <i>Quota imputata all'esercizio degli altri contributi in c/ esercizio destinati ad investimenti</i>	19.975
A.7.F) <i>Quota imputata all'esercizio di altre poste del patrimonio netto</i>	44.206
A.8) <i>Incrementi delle immobilizzazioni per lavori interni</i>	-
A.9) <i>Altri ricavi e proventi</i>	499.476
A.9.A) <i>Ricavi per prestazioni non sanitarie</i>	11.817
A.9.B) <i>Fitti attivi ed altri proventi da attività immobiliari</i>	487.659
A.9.C) <i>Altri proventi diversi</i>	-
Totale valore della produzione (A)	5.522.227.531
B) <i>Costi della produzione</i>	
B.1) <i>Acquisti di beni</i>	84.137.941
B.1.A) <i>Acquisti di beni sanitari</i>	83.264.997
B.1.A.1) <i>Prodotti farmaceutici ed emoderivati</i>	<i>82.137.968</i>
B.1.A.1.1) <i>Medicinali con AIC, ad eccezione di vaccini, emoderivati di produzione regionale, ossigeno e altri gas medicali</i>	82.137.968
B.1.A.1.2) <i>Medicinali senza AIC</i>	-
B.1.A.1.3) <i>Ossigeno e altri gas medicali</i>	-
B.1.A.1.4) <i>Emoderivati di produzione regionale</i>	-
B.1.A.1.4.1) <i>Emoderivati di produzione regionale da pubblico (Aziende sanitarie pubbliche della Regione) - Mobilità intraregionale</i>	-
B.1.A.1.4.2) <i>Emoderivati di produzione regionale da pubblico (Aziende sanitarie pubbliche della Regione) - Mobilità extraregionale</i>	-
B.1.A.1.4.3) <i>Emoderivati di produzione regionale da altri soggetti</i>	-
B.1.A.2) <i>Sangue ed emocomponenti</i>	-
B.1.A.2.1) <i>da pubblico (Aziende sanitarie pubbliche della Regione) – Mobilità intraregionale</i>	-
B.1.A.2.2) <i>da pubblico (Aziende sanitarie pubbliche extra Regione) – Mobilità extraregionale</i>	-
B.1.A.2.3) <i>da altri soggetti</i>	-
B.1.A.3) <i>Dispositivi medici</i>	<i>958.126</i>
B.1.A.3.1) <i>Dispositivi medici</i>	44.583
B.1.A.3.2) <i>Dispositivi medici impiantabili attivi</i>	-
B.1.A.3.3) <i>Dispositivi medico diagnostici in vitro (IVD)</i>	913.543
B.1.A.4) <i>Prodotti dietetici</i>	-
B.1.A.5) <i>Materiali per la profilassi (vaccini)</i>	-
B.1.A.6) <i>Prodotti chimici</i>	-



	-
B.1.A.7) <i>Materiali e prodotti per uso veterinario</i>	107.523
B.1.A.8) <i>Altri beni e prodotti sanitari</i>	-
B.1.A.9) <i>Beni e prodotti sanitari da Aziende sanitarie pubbliche della Regione</i>	-
B.1.A.9.1) <i>Prodotti farmaceutici ed emoderivati</i>	-
B.1.A.9.2) <i>Sangue ed emocomponenti</i>	-
B.1.A.9.3) <i>Dispositivi medici</i>	-
B.1.A.9.4) <i>Prodotti dietetici</i>	-
B.1.A.9.5) <i>Materiali per la profilassi (vaccini)</i>	-
B.1.A.9.6) <i>Prodotti chimici</i>	-
B.1.A.9.7) <i>Materiali e prodotti per uso veterinario</i>	-
B.1.A.9.8) <i>Altri beni e prodotti sanitari</i>	-
B.1.B) <i>Acquisti di beni non sanitari</i>	872.944
B.1.B.1) <i>Prodotti alimentari</i>	-
B.1.B.2) <i>Materiali di guardaroba, di pulizia e di convivenza in genere</i>	131.940
B.1.B.3) <i>Combustibili, carburanti e lubrificanti</i>	175.401
B.1.B.4) <i>Supporti informatici e cancelleria</i>	220.000
B.1.B.5) <i>Materiale per la manutenzione</i>	18.058
B.1.B.6) <i>Altri beni e prodotti non sanitari</i>	327.545
B.1.B.7) <i>Beni e prodotti non sanitari da Aziende sanitarie pubbliche della Regione</i>	-
B.2) <i>Acquisti di servizi</i>	5.281.169.964
B.2.A) <i>Acquisti servizi sanitari</i>	5.266.636.828
B.2.A.1) <i>Acquisti servizi sanitari per medicina di base</i>	288.152.021
B.2.A.1.1) <i>- da convenzione</i>	<i>286.922.878</i>
B.2.A.1.1.A) <i>Costi per assistenza MMG</i>	217.985.942
B.2.A.1.1.B) <i>Costi per assistenza PLS</i>	57.374.168
B.2.A.1.1.C) <i>Costi per assistenza Continuità assistenziale</i>	11.442.682
B.2.A.1.1.D) <i>Altro (medicina dei servizi, psicologi, medici 118, ecc)</i>	120.086
B.2.A.1.2) <i>- da pubblico (Aziende sanitarie pubbliche della Regione) - Mobilità intraregionale</i>	-
B.2.A.1.3) <i>- da pubblico (Aziende sanitarie pubbliche Extraregione) - Mobilità extraregionale</i>	1.229.143
B.2.A.2) <i>Acquisti servizi sanitari per farmaceutica</i>	500.407.498
B.2.A.2.1) <i>- da convenzione</i>	496.394.619
B.2.A.2.2) <i>- da pubblico (Aziende sanitarie pubbliche della Regione)- Mobilità intraregionale</i>	-
B.2.A.2.3) <i>- da pubblico (Extraregione)</i>	4.012.879
B.2.A.3) <i>Acquisti servizi sanitari per assistenza specialistica ambulatoriale</i>	927.490.304
B.2.A.3.1) <i>- da pubblico (Aziende sanitarie pubbliche della Regione)</i>	480.568.768



B.2.A.3.2) prestazioni di pronto soccorso non seguite da ricovero - da pubblico (Aziende sanitarie pubbliche della Regione)	-
B.2.A.3.3) - da pubblico (altri soggetti pubbl. della Regione)	-
B.2.A.3.4) prestazioni di pronto soccorso non seguite da ricovero - da pubblico (altri soggetti pubbl. della Regione)	-
B.2.A.3.5) - da pubblico (Extraregione)	16.776.421
B.2.A.3.6) prestazioni di pronto soccorso non seguite da ricovero - da pubblico (Extraregione)	-
B.2.A.3.7) - da privato - Medici SUMAI	475.541
B.2.A.3.8) - da privato	367.039.052
B.2.A.3.8.A) Servizi sanitari per assistenza specialistica da IRCCS privati e Policlinici privati	170.661.893
B.2.A.3.8.B) Servizi sanitari per prestazioni di pronto soccorso non seguite da ricovero - da IRCCS privati e Policlinici privati	-
B.2.A.3.8.C) Servizi sanitari per assistenza specialistica da Ospedali Classificati privati	11.282.454
B.2.A.3.8.D) Servizi sanitari per prestazioni di pronto soccorso non seguite da ricovero - da Ospedali Classificati privati	-
B.2.A.3.8.E) Servizi sanitari per assistenza specialistica da Case di Cura private	84.908.340
B.2.A.3.8.F) Servizi sanitari per prestazioni di pronto soccorso non seguite da ricovero - da Case di Cura private	-
B.2.A.3.8.G) Servizi sanitari per assistenza specialistica da altri privati	100.186.365
B.2.A.3.8.H) Servizi sanitari per prestazioni di pronto soccorso non seguite da ricovero - da altri privati	-
B.2.A.3.9) - da privato per cittadini non residenti - Extraregione (mobilità attiva in compensazione)	62.630.522
B.2.A.3.10) Servizi sanitari per prestazioni di pronto soccorso non seguite da ricovero - da privato per cittadini non residenti - Extraregione (mobilità attiva in compensazione)	-
B.2.A.4) Acquisti servizi sanitari per assistenza riabilitativa	41.404.913
B.2.A.4.1) - da pubblico (Aziende sanitarie pubbliche della Regione)	-
B.2.A.4.2) - da pubblico (altri soggetti pubbl. della Regione)	9.482.378
B.2.A.4.3) - da pubblico (Extraregione) non soggetti a compensazione	-
B.2.A.4.4) - da privato (intraregionale)	31.722.335
B.2.A.4.5) - da privato (extraregionale)	200.200
B.2.A.5) Acquisti servizi sanitari per assistenza integrativa	41.189.755
B.2.A.5.1) - da pubblico (Aziende sanitarie pubbliche della Regione)	3.928.509
B.2.A.5.2) - da pubblico (altri soggetti pubbl. della Regione)	-
B.2.A.5.3) - da pubblico (Extraregione)	-
B.2.A.5.4) - da privato	37.261.246
B.2.A.6) Acquisti servizi sanitari per assistenza protesica	11.922.137
B.2.A.6.1) - da pubblico (Aziende sanitarie pubbliche della Regione)	-
B.2.A.6.2) - da pubblico (altri soggetti pubbl. della Regione)	-
B.2.A.6.3) - da pubblico (Extraregione)	-
B.2.A.6.4) - da privato	11.922.137
B.2.A.7) Acquisti servizi sanitari per assistenza ospedaliera	2.057.194.966
B.2.A.7.1) - da pubblico (Aziende sanitarie pubbliche della Regione)	1.021.266.835
B.2.A.7.2) - da pubblico (altri soggetti pubbl. della Regione)	-
B.2.A.7.3) - da pubblico (Extraregione)	89.480.635
B.2.A.7.4) - da privato	632.782.172



B.2.A.7.4.A) Servizi sanitari per assistenza ospedaliera da IRCCS privati e Policlinici privati	408.920.606
B.2.A.7.4.B) Servizi sanitari per assistenza ospedaliera da Ospedali Classificati privati	34.421.563
B.2.A.7.4.C) Servizi sanitari per assistenza ospedaliera da Case di Cura private	189.440.003
B.2.A.7.4.D) Servizi sanitari per assistenza ospedaliera da altri privati	-
B.2.A.7.5) - da privato per cittadini non residenti - Extraregione (mobilità attiva in compensazione)	313.665.324
B.2.A.8) Acquisto prestazioni di psichiatria residenziale e semiresidenziale	138.387.423
B.2.A.8.1) - da pubblico (Aziende sanitarie pubbliche della Regione)	62.343.695
B.2.A.8.2) - da pubblico (altri soggetti pubbl. della Regione)	-
B.2.A.8.3) - da pubblico (Extraregione) - non soggette a compensazione	-
B.2.A.8.4) - da privato (intraregionale)	68.232.869
B.2.A.8.5) - da privato (extraregionale)	7.810.859
B.2.A.9) Acquisto prestazioni di distribuzione farmaci File F	602.418.701
B.2.A.9.1) - da pubblico (Aziende sanitarie pubbliche della Regione) - Mobilità intraregionale	409.359.948
B.2.A.9.2) - da pubblico (altri soggetti pubbl. della Regione)	-
B.2.A.9.3) - da pubblico (Extraregione)	7.309.334
B.2.A.9.4) - da privato (intraregionale)	149.572.242
B.2.A.9.5) - da privato (extraregionale)	-
B.2.A.9.6) - da privato per cittadini non residenti - Extraregione (mobilità attiva in compensazione)	36.177.177
B.2.A.10) Acquisto prestazioni termali in convenzione	3.880.760
B.2.A.10.1) - da pubblico (Aziende sanitarie pubbliche della Regione) - Mobilità intraregionale	-
B.2.A.10.2) - da pubblico (altri soggetti pubbl. della Regione)	-
B.2.A.10.3) - da pubblico (Extraregione)	2.916.575
B.2.A.10.4) - da privato	964.185
B.2.A.10.5) - da privato per cittadini non residenti - Extraregione (mobilità attiva in compensazione)	-
B.2.A.11) Acquisto prestazioni di trasporto sanitario	5.552.342
B.2.A.11.1) - da pubblico (Aziende sanitarie pubbliche della Regione) - Mobilità intraregionale	-
B.2.A.11.2) - da pubblico (altri soggetti pubbl. della Regione)	-
B.2.A.11.3) - da pubblico (Extraregione)	4.765.058
B.2.A.11.4) - da privato	787.284
B.2.A.12) Acquisto prestazioni Socio-Sanitarie a rilevanza sanitaria	553.346.804
B.2.A.12.1) - da pubblico (Aziende sanitarie pubbliche della Regione) - Mobilità intraregionale	22.174.349
B.2.A.12.1.A) Assistenza domiciliare integrata (ADI)	20.472
B.2.A.12.1.B) Altre prestazioni socio-sanitarie a rilevanza sanitaria	22.153.877
B.2.A.12.2) - da pubblico (altri soggetti pubblici della Regione)	106.735.880
B.2.A.12.3) - da pubblico (Extraregione) - Acquisto di Altre prestazioni sociosanitarie a rilevanza sanitaria erogate a soggetti pubblici Extraregione	-
B.2.A.12.4) - da pubblico (Extraregione) non soggette a compensazione	-
B.2.A.12.5) - da privato (intraregionale)	421.454.558



B.2.A.12.6) - da privato (extraregionale)	2.982.017
B.2.A.13) Compartecipazione al personale per att. libero-prof. (intramoenia)	101.691
B.2.A.13.1) Compartecipazione al personale per att. libero professionale intramoenia - Area ospedaliera	-
B.2.A.13.2) Compartecipazione al personale per att. libero professionale intramoenia- Area specialistica	-
B.2.A.13.3) Compartecipazione al personale per att. libero professionale intramoenia - Area sanità pubblica	22.703
B.2.A.13.4) Compartecipazione al personale per att. libero professionale intramoenia - Consulenze (ex art. 55 c.1 lett. c), d) ed ex Art. 57-58)	78.988
B.2.A.13.5) Compartecipazione al personale per att. libero professionale intramoenia - Consulenze (ex art. 55 c.1 lett. c), d) ed ex Art. 57-58) (Aziende sanitarie pubbliche della Regione)	-
B.2.A.13.6) Compartecipazione al personale per att. libero professionale intramoenia - Altro	-
B.2.A.13.7) Compartecipazione al personale per att. libero professionale intramoenia - Altro (Aziende sanitarie pubbliche della Regione)	-
B.2.A.14) Rimborsi, assegni e contributi sanitari	10.114.318
B.2.A.14.1) Contributi ad associazioni di volontariato	-
B.2.A.14.2) Rimborsi per cure all'estero	602.880
B.2.A.14.3) Contributi a società partecipate e/o enti dipendenti della Regione	-
B.2.A.14.4) Contributo Legge 210/92	8.549.169
B.2.A.14.5) Altri rimborsi, assegni e contributi	63.890
B.2.A.14.6) Rimborsi, assegni e contributi v/Aziende sanitarie pubbliche della Regione	898.379
B.2.A.14.7) Rimborsi, assegni e contributi v/Regione - GSA	-
B.2.A.15) Consulenze, Collaborazioni, Interinale e altre prestazioni di lavoro sanitarie e sociosanitarie	1.264.929
B.2.A.15.1) Consulenze sanitarie e sociosanitarie da Aziende sanitarie pubbliche della Regione	442.061
B.2.A.15.2) Consulenze sanitarie e sociosanitarie da terzi - Altri soggetti pubblici	-
B.2.A.15.3) Consulenze, Collaborazioni, Interinale e altre prestazioni di lavoro sanitarie e sociosanitarie da privato	818.537
B.2.A.15.3.A) Consulenze sanitarie da privato - articolo 55, comma 2, CCNL 8 giugno 2000	769.140
B.2.A.15.3.B) Altre consulenze sanitarie e sociosanitarie da privato	-
B.2.A.15.3.C) Collaborazioni coordinate e continuative sanitarie e sociosanitarie da privato	-
B.2.A.15.3.D) Indennità a personale universitario - area sanitaria	-
B.2.A.15.3.E) Lavoro interinale - area sanitaria	-
B.2.A.15.3.F) Altre collaborazioni e prestazioni di lavoro - area sanitaria	49.397
B.2.A.15.4) Rimborso oneri stipendiali del personale sanitario in comando	4.331
B.2.A.15.4.A) Rimborso oneri stipendiali personale sanitario in comando da Aziende sanitarie pubbliche della Regione	-
B.2.A.15.4.B) Rimborso oneri stipendiali personale sanitario in comando da Regioni, soggetti pubblici e da Università	4.331
B.2.A.15.4.C) Rimborso oneri stipendiali personale sanitario in comando da aziende di altre Regioni (Extraregione)	-
B.2.A.16) Altri servizi sanitari e sociosanitari a rilevanza sanitaria	83.808.266
B.2.A.16.1) Altri servizi sanitari e sociosanitari a rilevanza sanitaria da pubblico - Aziende sanitarie pubbliche della Regione	10.270.129
B.2.A.16.2) Altri servizi sanitari e sociosanitari a rilevanza sanitaria da pubblico - Altri soggetti pubblici della Regione	9.200.425
B.2.A.16.3) Altri servizi sanitari e sociosanitari a rilevanza sanitaria da pubblico (Extraregione)	-



	2.258.620
B.2.A.16.4) Altri servizi sanitari da privato	30.776.301
B.2.A.16.5) Costi per servizi sanitari - Mobilità internazionale passiva	31.302.791
B.2.A.16.6) Costi per servizi sanitari - Mobilità internazionale passiva rilevata dalle ASL	-
B.2.A.16.7) Costi per prestazioni sanitarie erogate da aziende sanitarie estere (fatturate direttamente)	-
B.2.A.17) Costi GSA per differenziale saldo mobilità interregionale	-
B.2.B) Acquisti di servizi non sanitari	14.509.029
B.2.B.1) Servizi non sanitari	13.703.900
B.2.B.1.1) Lavanderia	3.294
B.2.B.1.2) Pulizia	1.822.670
B.2.B.1.3) Mensa	1.875.086
B.2.B.1.3.A) Mensa dipendenti	1.875.086
B.2.B.1.3.B) Mensa degenti	-
B.2.B.1.4) Riscaldamento	639.129
B.2.B.1.5) Servizi di assistenza informatica	657.648
B.2.B.1.6) Servizi trasporti (non sanitari)	-
B.2.B.1.7) Smaltimento rifiuti	41.773
B.2.B.1.8) Utenze telefoniche	563.694
B.2.B.1.9) Utenze elettricità	1.247.297
B.2.B.1.10) Altre utenze	1.179.660
B.2.B.1.11) Premi di assicurazione	1.843.229
B.2.B.1.11.A) Premi di assicurazione - R.C. Professionale	1.405.875
B.2.B.1.11.B) Premi di assicurazione - Altri premi assicurativi	437.354
B.2.B.1.12) Altri servizi non sanitari	3.830.420
B.2.B.1.12.A) Altri servizi non sanitari da pubblico (Aziende sanitarie pubbliche della Regione)	220.616
B.2.B.1.12.B) Altri servizi non sanitari da altri soggetti pubblici	-
B.2.B.1.12.C) Altri servizi non sanitari da privato	3.609.804
B.2.B.2) Consulenze, Collaborazioni, Interinale e altre prestazioni di lavoro non sanitarie	544.874
B.2.B.2.1) Consulenze non sanitarie da Aziende sanitarie pubbliche della Regione	7.200
B.2.B.2.2) Consulenze non sanitarie da Terzi - Altri soggetti pubblici	-
B.2.B.2.3) Consulenze, Collaborazioni, Interinale e altre prestazioni di lavoro non sanitarie da privato	340.835
B.2.B.2.3.A) Consulenze non sanitarie da privato	116.833
B.2.B.2.3.B) Collaborazioni coordinate e continuative non sanitarie da privato	-
B.2.B.2.3.C) Indennità a personale universitario - area non sanitaria	-
B.2.B.2.3.D) Lavoro interinale - area non sanitaria	172.954
B.2.B.2.3.E) Altre collaborazioni e prestazioni di lavoro - area non sanitaria	51.048





B.2.B.2.3.F) Altre Consulenze non sanitarie da privato - - in attuazione dell'art.79, comma 1 sexies lettera c), del D.L. 112/2008, convertito con legge 133/2008 e della legge 23 dicembre 2009 n. 191.	-
B.2.B.2.4) Rimborsio oneri stipendiali del personale non sanitario in comando	196.839
B.2.B.2.4.A) Rimborsio oneri stipendiali personale non sanitario in comando da Aziende sanitarie pubbliche della Regione	118.362
B.2.B.2.4.B) Rimborsio oneri stipendiali personale non sanitario in comando da Regione, soggetti pubblici e da Università	78.477
B.2.B.2.4.C) Rimborsio oneri stipendiali personale non sanitario in comando da aziende di altre Regioni (Extraregione)	-
B.2.B.3) Formazione (esternalizzata e non)	260.255
B.2.B.3.1) Formazione (esternalizzata e non) da pubblico	2.000
B.2.B.3.2) Formazione (esternalizzata e non) da privato	258.255
B.3) Manutenzione e riparazione (ordinaria esternalizzata)	3.644.575
B.3.A) Manutenzione e riparazione ai fabbricati e loro pertinenze	1.054.491
B.3.B) Manutenzione e riparazione agli impianti e macchinari	-
B.3.C) Manutenzione e riparazione alle attrezzature sanitarie e scientifiche	287.054
B.3.D) Manutenzione e riparazione ai mobili e arredi	5.688
B.3.E) Manutenzione e riparazione agli automezzi	146.480
B.3.F) Altre manutenzioni e riparazioni	2.150.862
B.3.G) Manutenzioni e riparazioni da Aziende sanitarie pubbliche della Regione	-
B.4) Godimento di beni di terzi	5.157.585
B.4.A) Fitti passivi	2.747.925
B.4.B) Canoni di noleggio	1.817.438
B.4.B.1) Canoni di noleggio - area sanitaria	280.338
B.4.B.2) Canoni di noleggio - area non sanitaria	1.537.100
B.4.C) Canoni di leasing	-
B.4.C.1) Canoni di leasing - area sanitaria	-
B.4.C.2) Canoni di leasing - area non sanitaria	-
B.4.D) Canoni di project financing	-
B.4.E) Locazioni e noleggi da Aziende sanitarie pubbliche della Regione	592.222
Totale Costo del personale	105.635.140
B.5) Personale del ruolo sanitario	69.647.569
B.5.A) Costo del personale dirigente ruolo sanitario	41.172.902
B.5.A.1) Costo del personale dirigente medico	35.084.696
B.5.A.1.1) Costo del personale dirigente medico - tempo indeterminato	34.901.029
B.5.A.1.2) Costo del personale dirigente medico - tempo determinato	183.667
B.5.A.1.3) Costo del personale dirigente medico - altro	-
B.5.A.2) Costo del personale dirigente non medico	6.088.206
B.5.A.2.1) Costo del personale dirigente non medico - tempo indeterminato	6.072.223
B.5.A.2.2) Costo del personale dirigente non medico - tempo determinato	-



	15.983
B.5.A.2.3) Costo del personale dirigente non medico - altro	-
B.5.B) Costo del personale comparto ruolo sanitario	28.474.667
B.5.B.1) Costo del personale comparto ruolo sanitario - tempo indeterminato	27.966.184
B.5.B.2) Costo del personale comparto ruolo sanitario - tempo determinato	508.483
B.5.B.3) Costo del personale comparto ruolo sanitario - altro	-
B.6) Personale del ruolo professionale	2.080.759
B.6.A) Costo del personale dirigente ruolo professionale	2.080.759
B.6.A.1) Costo del personale dirigente ruolo professionale - tempo indeterminato	2.021.502
B.6.A.2) Costo del personale dirigente ruolo professionale - tempo determinato	59.257
B.6.A.3) Costo del personale dirigente ruolo professionale - altro	-
B.6.B) Costo del personale comparto ruolo professionale	-
B.6.B.1) Costo del personale comparto ruolo professionale - tempo indeterminato	-
B.6.B.2) Costo del personale comparto ruolo professionale - tempo determinato	-
B.6.B.3) Costo del personale comparto ruolo professionale - altro	-
B.7) Personale del ruolo tecnico	7.973.705
B.7.A) Costo del personale dirigente ruolo tecnico	623.157
B.7.A.1) Costo del personale dirigente ruolo tecnico - tempo indeterminato	561.056
B.7.A.2) Costo del personale dirigente ruolo tecnico - tempo determinato	62.101
B.7.A.3) Costo del personale dirigente ruolo tecnico - altro	-
B.7.B) Costo del personale comparto ruolo tecnico	7.350.548
B.7.B.1) Costo del personale comparto ruolo tecnico - tempo indeterminato	7.015.342
B.7.B.2) Costo del personale comparto ruolo tecnico - tempo determinato	335.206
B.7.B.3) Costo del personale comparto ruolo tecnico - altro	-
B.8) Personale del ruolo amministrativo	25.933.107
B.8.A) Costo del personale dirigente ruolo amministrativo	3.194.879
B.8.A.1) Costo del personale dirigente ruolo amministrativo - tempo indeterminato	3.194.879
B.8.A.2) Costo del personale dirigente ruolo amministrativo - tempo determinato	-
B.8.A.3) Costo del personale dirigente ruolo amministrativo - altro	-
B.8.B) Costo del personale comparto ruolo amministrativo	22.738.228
B.8.B.1) Costo del personale comparto ruolo amministrativo - tempo indeterminato	22.654.237
B.8.B.2) Costo del personale comparto ruolo amministrativo - tempo determinato	83.991
B.8.B.3) Costo del personale comparto ruolo amministrativo - altro	-
B.9) Oneri diversi di gestione	2.074.148
B.9.A) Imposte e tasse (escluso IRAP e IRES)	816.570
B.9.B) Perdite su crediti	-
B.9.C) Altri oneri diversi di gestione	1.257.578





B.9.C.1) Indennità, rimborso spese e oneri sociali per gli Organi Direttivi e Collegio Sindacale	773.585
B.9.C.2) Altri oneri diversi di gestione	483.993
B.9.C.3) Altri oneri diversi di gestione da Aziende sanitarie pubbliche della Regione	-
B.9.C.4) Altri oneri diversi di gestione - per Autoassicurazione	-
Totale Ammortamenti	6.516.898
B.10) Ammortamenti delle immobilizzazioni immateriali	734.540
B.11) Ammortamenti delle immobilizzazioni materiali	5.782.358
B.11.A) Ammortamento dei fabbricati	5.014.289
B.11.A.1) Ammortamenti fabbricati non strumentali (disponibili)	392.397
B.11.A.2) Ammortamenti fabbricati strumentali (indisponibili)	4.621.892
B.11.B) Ammortamenti delle altre immobilizzazioni materiali	768.069
B.12) Svalutazione delle immobilizzazioni e dei crediti	-
B.12.A) Svalutazione delle immobilizzazioni immateriali e materiali	-
B.12.B) Svalutazione dei crediti	-
B.13) Variazione delle rimanenze	45.709
B.13.A) Variazione rimanenze sanitarie	-
B.13.A.1) Prodotti farmaceutici ed emoderivati	12.144
B.13.A.2) Sangue ed emocomponenti	-
B.13.A.3) Dispositivi medici	11.282
B.13.A.4) Prodotti dietetici	-
B.13.A.5) Materiali per la profilassi (vaccini)	10.051
B.13.A.6) Prodotti chimici	-
B.13.A.7) Materiali e prodotti per uso veterinario	-
B.13.A.8) Altri beni e prodotti sanitari	9.189
B.13.B) Variazione rimanenze non sanitarie	-
B.13.B.1) Prodotti alimentari	57.853
B.13.B.2) Materiali di guardaroba, di pulizia, e di convivenza in genere	-
B.13.B.3) Combustibili, carburanti e lubrificanti	5.365
B.13.B.4) Supporti informatici e cancelleria	-
B.13.B.5) Materiale per la manutenzione	54.608
B.13.B.6) Altri beni e prodotti non sanitari	-
B.14) Accantonamenti dell'esercizio	2.120
B.14.A) Accantonamenti per rischi	30.519.799
B.14.A.1) Accantonamenti per cause civili ed oneri processuali	-
B.14.A.2) Accantonamenti per contenzioso personale dipendente	-
B.14.A.3) Accantonamenti per rischi connessi all'acquisto di prestazioni sanitarie da privato	-





	-
B.14.A.4) Accantonamenti per copertura diretta dei rischi (autoassicurazione)	-
B.14.A.5) Accantonamenti per franchigia assicurativa	-
B.14.A.6) Altri accantonamenti per rischi	-
B.14.A.7) Altri accantonamenti per interessi di mora	-
B.14.B) Accantonamenti per premio di operosità (SUMAI)	27.841
B.14.C) Accantonamenti per quote inutilizzate di contributi finalizzati e vincolati	6.328.250
B.14.C.1) Accantonamenti per quote inutilizzate contributi da Regione e Prov. Aut. per quota F.S. indistinto finalizzato	-
B.14.C.2) Accantonamenti per quote inutilizzate contributi da Regione e Prov. Aut. per quota F.S. vincolato	3.021.251
B.14.C.3) Accantonamenti per quote inutilizzate contributi da soggetti pubblici (extra fondo) vincolati	3.251.999
B.14.C.4) Accantonamenti per quote inutilizzate contributi da soggetti pubblici per ricerca	-
B.14.C.5) Accantonamenti per quote inutilizzate contributi vincolati da privati	55.000
B.14.C.6) Accantonamenti per quote inutilizzate contributi da soggetti privati per ricerca	-
B.14.D) Altri accantonamenti	24.163.708
B.14.D.1) Acc. Rinnovi convenzioni MMG/PLS/MCA	17.144.150
B.14.D.2) Acc. Rinnovi convenzioni Medici Sumai	29.174
B.14.D.3) Acc. Rinnovi contratt.: dirigenza medica	283.889
B.14.D.4) Acc. Rinnovi contratt.: dirigenza non medica	282.307
B.14.D.5) Acc. Rinnovi contratt.: comparto	75.216
B.14.D.6) Acc. per Trattamento di fine rapporto dipendenti	-
B.14.D.7) Acc. per Trattamenti di quiescenza e simili	-
B.14.D.8) Acc. per Fondi integrativi pensione	-
B.14.D.9) Acc. Incentivi funzioni tecniche art. 113 D.lgs 50/2016	65.252
B.14.D.10) Altri accantonamenti	6.283.720
Totale costi della produzione (B)	5.518.877.652
C) Proventi e oneri finanziari	
C.1) Interessi attivi	7.290
C.1.A) Interessi attivi su c/tesoreria unica	-
C.1.B) Interessi attivi su c/c postali e bancari	-
C.1.C) Altri interessi attivi	7.290
C.2) Altri proventi	-
C.2.A) Proventi da partecipazioni	-
C.2.B) Proventi finanziari da crediti iscritti nelle immobilizzazioni	-
C.2.C) Proventi finanziari da titoli iscritti nelle immobilizzazioni	-
C.2.D) Altri proventi finanziari diversi dai precedenti	-
C.2.E) Utili su cambi	-
C.3) Interessi passivi	-



C.3.A) Interessi passivi su anticipazioni di cassa	-
C.3.B) Interessi passivi su mutui	-
C.3.C) Altri interessi passivi	-
C.4) Altri oneri	-
C.4.A) Altri oneri finanziari	-
C.4.B) Perdite su cambi	-
Totale proventi e oneri finanziari (C)	7.290
D) Rettifiche di valore di attività finanziarie	-
D.1) Rivalutazioni	-
D.2) Svalutazioni	-
Totale rettifiche di valore di attività finanziarie (D)	-
E) Proventi e oneri straordinari	-
E.1) Proventi straordinari	23.641.056
E.1.A) Plusvalenze	-
E.1.B) Altri proventi straordinari	23.641.056
E.1.B.1) Proventi da donazioni e liberalità diverse	-
E.1.B.2) Sopravvenienze attive	20.985.912
E.1.B.2.1) Sopravvenienze attive per quote F.S. vincolato	18.787.038
E.1.B.2.2) Sopravvenienze attive v/Aziende sanitarie pubbliche della Regione	380.283
E.1.B.2.3) Sopravvenienze attive v/terzi	1.818.591
E.1.B.2.3.A) Sopravvenienze attive v/terzi relative alla mobilità extraregionale	-
E.1.B.2.3.B) Sopravvenienze attive v/terzi relative al personale	-
E.1.B.2.3.C) Sopravvenienze attive v/terzi relative alle convenzioni con medici di base	-
E.1.B.2.3.D) Sopravvenienze attive v/terzi relative alle convenzioni per la specialistica	-
E.1.B.2.3.E) Sopravvenienze attive v/terzi relative all'acquisto prestaz. sanitarie da operatori accreditati	-
E.1.B.2.3.F) Sopravvenienze attive v/terzi relative all'acquisto di beni e servizi	-
E.1.B.2.3.G) Altre sopravvenienze attive v/terzi	1.818.591
E.1.B.3) Insussistenze attive	2.306.948
E.1.B.3.1) Insussistenze attive v/Aziende sanitarie pubbliche della Regione	800.734
E.1.B.3.2) Insussistenze attive v/terzi	1.506.214
E.1.B.3.2.A) Insussistenze attive v/terzi relative alla mobilità extraregionale	-
E.1.B.3.2.B) Insussistenze attive v/terzi relative al personale	-
E.1.B.3.2.C) Insussistenze attive v/terzi relative alle convenzioni con medici di base	-
E.1.B.3.2.D) Insussistenze attive v/terzi relative alle convenzioni per la specialistica	-
E.1.B.3.2.E) Insussistenze attive v/terzi relative all'acquisto prestaz. sanitarie da operatori accreditati	911.886
E.1.B.3.2.F) Insussistenze attive v/terzi relative all'acquisto di beni e servizi	297.382
E.1.B.3.2.G) Altre insussistenze attive v/terzi	296.946



E.1.B.4) Altri proventi straordinari	348.196
E.2) Oneri straordinari	19.507.600
E.2.A) Minusvalenze	-
E.2.B) Altri oneri straordinari	19.507.600
E.2.B.1) Oneri tributari da esercizi precedenti	-
E.2.B.2) Oneri da cause civili ed oneri processuali	37.876
E.2.B.3) Sopravvenienze passive	19.437.390
E.2.B.3.1) Sopravvenienze passive v/Aziende sanitarie pubbliche della Regione	37.478
E.2.B.3.1.A) Sopravvenienze passive v/Aziende sanitarie pubbliche relative alla mobilità intraregionale	-
E.2.B.3.1.B) Altre sopravvenienze passive v/Aziende sanitarie pubbliche della Regione	37.478
E.2.B.3.2) Sopravvenienze passive v/terzi	19.399.912
E.2.B.3.2.A) Sopravvenienze passive v/terzi relative alla mobilità extraregionale	-
E.2.B.3.2.B) Sopravvenienze passive v/terzi relative al personale	-
E.2.B.3.2.B.1) Soprav. passive v/terzi relative al personale - dirigenza medica	-
E.2.B.3.2.B.2) Soprav. passive v/terzi relative al personale - dirigenza non medica	-
E.2.B.3.2.B.3) Soprav. passive v/terzi relative al personale - comparto	-
E.2.B.3.2.C) Sopravvenienze passive v/terzi relative alle convenzioni con medici di base	-
E.2.B.3.2.D) Sopravvenienze passive v/terzi relative alle convenzioni per la specialistica	274.144
E.2.B.3.2.E) Sopravvenienze passive v/terzi relative all'acquisto prestaz. sanitarie da operatori accreditati	17.055.113
E.2.B.3.2.F) Sopravvenienze passive v/terzi relative all'acquisto di beni e servizi	290.825
E.2.B.3.2.G) Altre sopravvenienze passive v/terzi	1.779.830
E.2.B.4) Insussistenze passive	11.072
E.2.B.4.1) Insussistenze passive per quote F.S. vincolato	4.300
E.2.B.4.2) Insussistenze passive v/Aziende sanitarie pubbliche della Regione	-
E.2.B.4.3) Insussistenze passive v/terzi	6.772
E.2.B.4.3.A) Insussistenze passive v/terzi relative alla mobilità extraregionale	-
E.2.B.4.3.B) Insussistenze passive v/terzi relative al personale	-
E.2.B.4.3.C) Insussistenze passive v/terzi relative alle convenzioni con medici di base	-
E.2.B.4.3.D) Insussistenze passive v/terzi relative alle convenzioni per la specialistica	-
E.2.B.4.3.E) Insussistenze passive v/terzi relative all'acquisto prestaz. sanitarie da operatori accreditati	-
E.2.B.4.3.F) Insussistenze passive v/terzi relative all'acquisto di beni e servizi	-
E.2.B.4.3.G) Altre insussistenze passive v/terzi	6.772
E.2.B.5) Altri oneri straordinari	21.262
Totale proventi e oneri straordinari (E)	4.133.456
Risultato prima delle imposte (A - B +/- C +/- D +/- E)	7.490.625
Y) Imposte e tasse	



Y.1) IRAP	7.367.446
<i>Y.1.A) IRAP relativa a personale dipendente</i>	7.041.778
<i>Y.1.B) IRAP relativa a collaboratori e personale assimilato a lavoro dipendente</i>	316.490
<i>Y.1.C) IRAP relativa ad attività di libera professione (intramoenia)</i>	9.178
<i>Y.1.D) IRAP relativa ad attività commerciale</i>	-
Y.2) IRES	123.179
<i>Y.2.A) IRES su attività istituzionale</i>	-
<i>Y.2.B) IRES su attività commerciale</i>	123.179
Y.3) Accantonamento a F.do Imposte (Accertamenti, condoni, ecc.)	-
Totale imposte e tasse (Y)	7.490.625
RISULTATO DI ESERCIZIO	-

3. di dare atto che il Bilancio dell'Esercizio 2019 risulta costituito dalla seguente documentazione quale parte integrante:

- NOTA DI AGGIORNAMENTO INVENTARIO DI COSTITUZIONE;
- RELAZIONE SULLA GESTIONE;
- NOTA INTEGRATIVA DESCRITTIVA;
- NOTA INTEGRATIVA DESCRITTIVA GESTIONE SOCIALE;
- BILANCIO DI ESERCIZIO CE;
- SCHEMA DI DETTAGLIO CONTRIBUTI VINCOLATI;
- SCHEMA DI DETTAGLIO CONTRIBUTI VINCOLATI NI-SOC;
- TABELLA DETTAGLIO ALTRE PRESTAZIONI;
- TABELLA DI DETTAGLIO ACCANTONAMENTI;
- TABELLA DETTAGLIO ONERI E PROVENTI STRAORDINARI;
- BILANCIO DI ESERCIZIO SP;
- CREDITI E DEBITI VERSO RL E INTERCOMPANY;
- CONTI D'ORDINE E DEBITI VERSO FORNITORI;
- DEBITI VERSO PERSONALE;
- CREDITI E DEBITI VERSO STATO;
- FONDI QUOTE INUTILIZZATE CONTRIBUTI;
- OGGETTI D'ARTE;
- MODELLO A: DETTAGLIO COSTI DEL PERSONALE;
- TABELLA DI DETTAGLIO PERSONALE;
- TABELLA STRANIERI STP;
- TABELLE DI DETTAGLIO MMG/PDF/CA;
- MODELLO LA;
- ALLEGATI ALLA RELAZIONE SULLA GESTIONE;
- RENDICONTAZIONE INDENNIZZI EX LEGGE 210/92;

4. di dare atto che il bilancio d'esercizio 2019 è stato redatto con chiarezza e rappresenta in modo veritiero e corretto la situazione patrimoniale e finanziaria dell'azienda e del risultato economico d'esercizio;

5. di dare mandato al Responsabile del Procedimento per tutti i necessari successivi adempimenti di attuazione del presente provvedimento, ai sensi dell'art. 6 della L. 241/1990;



6. di dare atto che, ai sensi dell'art.18 comma 9 della legge regionale 30 dicembre 2009 n. 33, il presente provvedimento, soggetto a controllo, viene trasmesso sul Portale S.C.R.I.B.A. nel rispetto delle tempistiche e modalità indicate;
7. di trasmettere il presente provvedimento al Collegio Sindacale.

Il Direttore Generale
Walter Bergamaschi

Parere favorevole formulato ai sensi del D.Lgs. 30 dicembre 1992, n. 502 e ss.mm.ii e della L.R. 33/2009 e ss.mm.ii. per la formulazione delle decisioni del Direttore Generale

Il Direttore Amministrativo
Giuseppe Micale

Il Direttore Sanitario
Vittorio Demicheli

Il Direttore Socio Sanitario
Rossana Angela Giove

RL S.C.R.I.B.A.



Allegato alla Deliberazione del Direttore Generale n. 540 del 24/07/2020

Oggetto: Adozione Bilancio d'Esercizio 2019 – seconda versione

PARERE IN ORDINE ALLA REGOLARITÀ TECNICA

Si attesta la legittimità del presente provvedimento per quanto di competenza.

ATTRIBUZIONE AL CENTRO/I DI DESTINAZIONE N.

Milano, _____

Il Direttore della UOC Programmazione, Bilancio,
Monitoraggio e Rendicontazione
Matteo Tosi

PARERE IN ORDINE ALLA REGOLARITÀ CONTABILE

Si attesta la regolarità contabile degli oneri rivenienti dal presente provvedimento.

Milano, _____

Il Direttore della
UOC Programmazione, Bilancio,
Monitoraggio e Rendicontazione
Matteo Tosi



Sistema Socio Sanitario



Regione
Lombardia

ATS Milano
Città Metropolitana

REGIONE LOMBARDIA
PRESIDENZA
DIREZIONE CENTRALE BILANCIO E FINANZA
U.O. RISORSE ECONOMICO FINANZIARIE DEL
SISTEMA SOCIO SANITARIO
Piazza Città di Lombardia 1
20124 Milano

Oggetto: Bilancio d'esercizio 2019 – Aggiornamento inventario di costituzione.

In riferimento alle linee guida tecniche per la redazione del bilancio d'esercizio 2019, si dichiara che nell'esercizio 2019 non sono intervenuti aggiornamenti nell'inventario di costituzione dell'Agenzia di Tutela della Salute della Città Metropolitana di Milano.

Cordiali saluti.

Firmato digitalmente ex art. 24 D.Lgs 82/2005
Il Direttore Generale
Walter Bergamaschi



RELAZIONE DEL DIRETTORE GENERALE

BILANCIO CONSUNTIVO 2019

Denominazione Azienda Sanitaria
ATS della Città Metropolitana di Milano

Codice azienda:

321

Regione Lombardia

Sommario



Premessa: attuazione della L.R n. 23/2015.....	4
1. Generalità sul territorio servito, sulla popolazione assistita e sull'organizzazione dell'Agenzia.....	5
I ricoveri ordinari avvenuti nell'anno 2018 nella popolazione residente sono pari a 319.570 ed i ricoverati risultano 245.820, che rappresentano il 7% dell'intera popolazione di ATS. Negli anni si osserva un decremento dei ricoveri in tutte le ASST.....	6
2. Generalità sulla struttura e sull'organizzazione dei servizi.....	7
I ricoveri ordinari avvenuti nell'anno 2019 nella popolazione residente sono pari a 312.645 ed i ricoverati risultano 239.905, che rappresentano il 7% dell'intera popolazione di ATS. Negli anni si osserva un decremento dei ricoveri in tutte le ASST.....	8
2.1 Attività di prevenzione.....	8
2.2 Sistema di cure primarie.....	12
2.3 Sistema delle Strutture sanitarie di Ricovero e Cura.....	14
Di seguito viene descritta la rete di offerta sanitaria accreditata con alcune tabelle che, seppur in modo sintetico, consentono di rappresentare il grado di complessità del sistema.....	14
Nella Tabella 1 viene riassunta l'offerta di ricovero e cura presente sul territorio dell'ATS, disaggregata per tipologia di ente/struttura attiva sino al 31.12.2019.....	14
La Tabella 2 riassume le attività della Rete dell'emergenza-urgenza, considerando la classificazione in Punti di Primo Intervento, Pronto Soccorso, DEA ed EAS.....	14
Tab. 2: Rete dell'emergenza-urgenza.....	14
La Tabella 3 illustra l'offerta di posti letto e di alcune tipologie di posti tecnici accreditati presenti sul territorio.....	15
Una parte minore dell'offerta accreditata attualmente non è a contratto. Accanto ai posti letto accreditati, la tabella riporta anche quelli a contratto con il Servizio Sanitario Regionale.....	15
La Tabella 4 descrive l'offerta di prestazioni ambulatoriali ed altre attività del territorio. La tabella non riporta le attività ambulatoriali svolte all'interno degli ospedali (se non diversamente specificato nella descrizione della "macro aggregazione")......	15
2.4 Sistema dei servizi Socio Sanitari.....	21
2.5 Rete per la prevenzione e cura delle dipendenze.....	29
3. Gestione organizzativa e strategica.....	30
La rappresentazione in termini quantitativi dell'attività di cui sopra, svolta nell'intero anno 2019, viene sinteticamente riportata nelle successive tabelle:.....	51



4.	Il sistema degli acquisti – area contratti	72
5.	La gestione economico-finanziaria dell’Agenzia	79
6.	Il bilancio dell’anno 2019	81
6.1	La sintesi del bilancio e la relazione sul grado di raggiungimento degli obiettivi economico-finanziari.....	81
6.2	Il confronto dei Conti Economici Consuntivo e Preventivo e relazione sugli scostamenti.....	82
6.3	La relazione sui costi per livelli essenziali di assistenza e relazione sugli scostamenti.....	83
7.	Confronto Decreto Consuntivo 2019 e Consuntivo 2019 per codice SK.....	84
8.	Sintesi dei principali scostamenti rispetto al IV CET 2019 per codice SK.....	84
9.	Fatturazione elettronica e PCC.....	86
10.	Tempi di pagamento e ITP	86
11.	Fatti di rilievo avvenuti dopo la chiusura dell’esercizio	86



Relazione del Direttore Generale

La presente relazione del Direttore Generale, che correda il bilancio di esercizio 2019 è stata redatta facendo riferimento alle disposizioni del D.Lgs. 118/11, ovvero facendo riferimento al Codice Civile e ai Principi Contabili Nazionali (OIC), fatto salvo quanto difformemente previsto dallo stesso D.Lgs. 118/11.

La presente relazione, in particolare, contiene tutte le informazioni minimali richieste dal D.Lgs. 118/2011. Fornisce inoltre tutte le informazioni supplementari, anche se non specificamente richieste da disposizioni di legge, ritenute necessarie a dare una rappresentazione esaustiva della gestione sanitaria ed economico-finanziaria dell'esercizio 2019, evidenziando i collegamenti con gli atti di programmazione regionale e aziendale.

Premessa: attuazione della L.R n. 23/2015

Alla data di presentazione del Bilancio Consuntivo 2019, l'ATS della Città Metropolitana di Milano ha provveduto a dare seguito a tutte le indicazioni operative regionali pervenute in merito agli adempimenti connessi all'attuazione della l.r. 23/2015 di riordino del Sistema Sociosanitario Lombardo, dando seguito a quanto indicato da Regione Lombardia con la DGR n. X/7600 del 20/12/2017 "Determinazioni in ordine alla gestione del servizio sociosanitario per l'esercizio 2018" e le regole per l'area urbana contenute nel "Progetto Milano" e avviando quanto previsto dalla DGR n. XI/1046 del 17/12/2018 "Determinazioni in ordine alla gestione del servizio sociosanitario per l'esercizio 2019".

Concluso al 31 dicembre 2018 il percorso amministrativo condiviso con le ASST/IRCCS coinvolti nel "Progetto Milano" per passaggio del personale, delle risorse economiche e del patrimonio immobiliare dalla ATS della Città Metropolitana di Milano alle ASST Nord Milano, ASST Grande Ospedale di Niguarda, ASST Fatebenefratelli-Sacco, ASST Santi Paolo e Carlo, Fondazione IRCCS Ca' Granda Ospedale Maggiore Policlinico, nel corso dell'anno 2019 proseguiranno le attività per l'attuazione della legge regionale n. 23/2015 nell'area urbana di Milano, e l'implementazione delle iniziative e azioni orientate alla sua "armonizzazione".

Il Collegio dei Direttori Generali, con l'ausilio e delle attività dell'Advisory Board Sociosanitario dovrà garantire un approccio unitario ed integrato dei percorsi relativi al processo di presa in carico delle persone con patologie croniche.



1. Generalità sul territorio servito, sulla popolazione assistita e sull'organizzazione dell'Agenzia

La ATS Milano opera su un territorio di 2.358 kmq coincidente con la provincia di Milano e Lodi, con una popolazione complessiva di 3.480.513 abitanti (ISTAT 01/01/2019), distribuiti in 193 comuni, suddivisi in 6 Distretti.

La distribuzione della popolazione per fasce di età è la seguente:

	Lodi	Melegnano	Nord Milano	Ovest Milanese	Rhodense	Milano	ATS
Residenti	237.628	637.597	269.961	471.004	485.634	1.378.689	3.480.513
0-14 anni	33.025	93.816	36.063	65.870	66.299	176.880	471.953
15-64 anni	153.314	409.034	167.004	300.009	308.666	886.936	2.224.963
≥ 65 anni	51.289	134.747	66.894	105.125	110.669	314.873	783.597

L'indice di vecchiaia mostra una notevole eterogeneità con ASST che evidenziano valori di oltre 180 anziani ogni 100 bambini. Anche l'indice di dipendenza strutturale mostra una eterogeneità spaziale a livello delle varie ASST. L'indice di dipendenza degli anziani, essendo fortemente dipendente dalla composizione demografica, mostra una variabilità analoga a quella degli indici sopra riportati che sostanzialmente dipendono dalla rilevanza delle classi di età degli anziani della popolazione analizzata. L'indice di natalità mostra una variabilità contenuta. Infine l'indice di mortalità evidenzia una sostanziale stabilità fatta eccezione per il distretto di Melegnano, che evidenzia d'altro canto, una popolazione residente più giovane e con indici di natalità maggiori, quindi con bilancio demografico attivo.

La popolazione esente da ticket, nell'esercizio 2019, è pari a 2.111.339 unità (1.644.899 per motivi di reddito, 1.398.645 per altri motivi).

La distribuzione degli esenti e tipologia di esenzioni è descritta nella tabella seguente.

ASST	N. pazienti esenti	N. esenzioni attive	Esenti Reddito	Esenti Patologia	Esenti Invalidità
MILANO	776.181	1.112.426	589.910	423.368	99.148
OVEST Milano	273.801	464.651	257.570	174.453	32.628
RHODENSE	289.716	466.875	253.117	181.166	32.593
Melegnano	369.090	543.642	297.977	206.718	38.947
NORD Milano	168.307	284.396	154.246	108.309	21.841
Lodi	234.244	379.821	204.832	133.669	41.320
ATS	2.111.339	3.251.811	1.644.899	1.149.524	249.121

Il numero totale di malattie croniche rilevate mediante il flusso delle esenzioni è pari a 1.888.409 e sono 547.861 i soggetti con una sola malattia cronica, mentre 567.602 sono i malati con due o più malattie croniche.



321 ATS Città Metropolitana di Milano

Prevalenza della cronicità nella popolazione di ATS Milano

ASST	N. malati cronici		N. condizioni croniche rilevate		Prevalenza / 1.000 abitanti	
	2017	2018	2017	2018	2017	2018
ASST Di Lodi	76.518	78.003	128.424	133.536	323	329
ASST Melegnano e Della Martesana	196.831	201.675	321.798	338.049	310	317
ASST Nord Milano	94.335	95.536	161.280	167.355	349	353
ASST Ovest Milanese	154.308	156.792	255.140	265.353	328	333
ASST Rhodense	164.262	166.973	277.012	288.222	339	344
Milano	414.139	416.484	686.806	706.283	303	305
ATS	1.100.293	1.115.462	1.830.319	1.888.409	318	322

I ricoveri ordinari avvenuti nell'anno 2018 nella popolazione residente sono pari a 319.570 ed i ricoverati risultano 245.820, che rappresentano il 7% dell'intera popolazione di ATS. Negli anni si osserva un decremento dei ricoveri in tutte le ASST.

ASST	Ricoveri		Tasso standardizzato / 10.000 abitanti	
	2017	2018	2017	2018
ASST Di Lodi	23.068	21.310	994,3	918,8
ASST Melegnano e Della Martesana	60.609	59.405	983,8	969,9
ASST Nord Milano	26.961	25.572	974,2	913,9
ASST Ovest Milanese	43.027	41.217	926,4	887,4
ASST Rhodense	47.567	45.445	945,0	945,0
Milano	131.235	126.621	952,4	903,8
ATS	332.467	319.570	916,3	873,6

Il ricorso alle prestazioni di specialistica ambulatoriale della popolazione residente di ATS negli anni è in aumento. Di circa 3% dal 2017 al 2018. Nel 2018 si sono erogate 54.188.552 prestazioni ambulatoriale ai cittadini residenti, circa 16 prestazioni all'anno per cittadino di ATS. Il 74% delle prestazioni erogate sono a carico di esami di laboratorio e diagnostica per immagine.

Per quanto riguarda l'organizzazione interna dei diversi dipartimenti sono state effettuate scelte a partire dalle peculiarità di ciascuno di essi:

- nel Dipartimento PAAPSS sono state individuate le strutture complesse su base tematica privilegiando una declinazione territoriale nelle strutture semplici, in modo da poter garantire una presenza sui territori ma favorendo, nel contempo, anche un approccio comune alle tematiche, con la possibilità di poter utilizzare le varie équipe in tutti i territori.
- Nel Dipartimento di Igiene e Prevenzione Sanitaria, dove l'attività di vigilanza è predominante, l'importanza dei temi da trattare sui vari territori ha comportato la necessità di individuare strutture complesse che rispecchiassero le aree geografiche, come sopra specificato. Comunque l'approccio uniforme per aree tematiche è garantito da un coordinamento assicurato da uno dei direttori delle strutture complesse

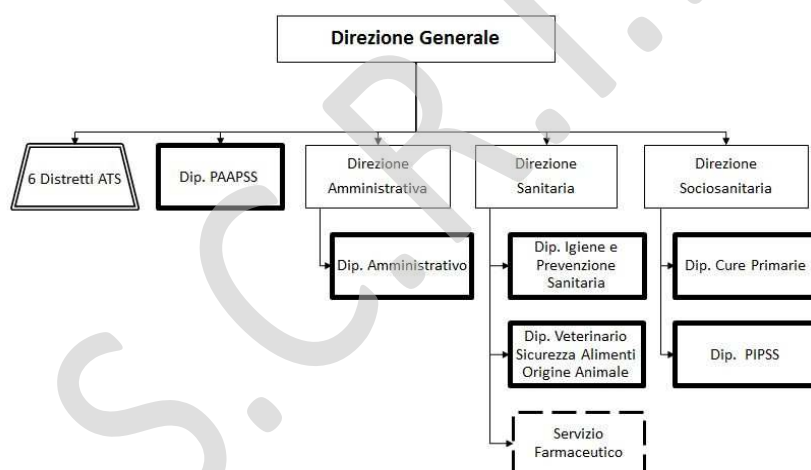


interessate.

- Nel Dipartimento Veterinario e Sicurezza degli Alimenti di Origine Animale, molto complesso per gli argomenti trattati e per la capillarità del territorio, si è privilegiato un approccio a matrice, da un lato valorizzando i distretti e dall'altro individuando delle strutture complesse tematiche, che trasversalmente assicurano l'interfaccia con le relative SS di distretto.
- Per il Dipartimento PIPSS sono state prese in considerazione le tematiche trattate tenendo conto della loro intensa correlazione con il governo dei distretti.
- Per il Dipartimento di Cure Primarie, intensamente correlato con la Direzione sanitaria e il Dipartimento PIPSS, sono state valorizzate le tematiche da trattare.

Per il Dipartimento Amministrativo ci si è attenuti a quanto previsto dal Linee Guida del POAS individuando l'area Affari Generali, Tecnico Patrimoniale, Programmazione e gestione acquisiti e servizi logistici, Economico Finanziaria

La tipologia di organizzazione sopra descritta è basata su un modello focalizzato alle "funzioni" delle varie strutture, con un approccio classico da organigramma aziendale.



2. Generalità sulla struttura e sull'organizzazione dei servizi

Situazione territoriale e demografica

Il confronto dei principali indici demografici tra Distretti, rispetto alla Lombardia e all'Italia viene presentato nella tabella seguente.

Principali indicatori demografici nella popolazione residente (ISTAT) per Distretti e AST

	Lodi	Melegnano	Nord Milano	Ovest Milanese	Rhodense	Milano	ATS
Indice di vecchiaia	155,3	143,6	185,5	159,6	166,9	178,0	166,0
indice di dipendenza strutturale	55,0	55,9	61,6	57,0	57,3	55,4	56,4
Indice di dipendenza degli anziani	33,5	32,9	40,1	35,0	35,9	35,5	35,2
Indice di natalità	7,9	8,2	7,9	7,4	7,6	7,5	7,7
Indice di mortalità	9,0	7,5	10,2	8,9	8,3	9,8	9,0



L'indice di vecchiaia mostra una notevole eterogeneità con Distretti che evidenziano valori di oltre 180 anziani ogni 100 bambini. Anche l'indice di dipendenza strutturale mostra una eterogeneità spaziale a livello delle varie Distretti. L'indice di dipendenza degli anziani, essendo fortemente dipendente dalla composizione demografica, mostra una variabilità analoga a quella degli indici sopra riportati che sostanzialmente dipendono dalla rilevanza delle classi di età degli anziani della popolazione analizzata. L'indice di natalità mostra una variabilità contenuta. Infine l'indice di mortalità evidenzia una sostanziale stabilità fatta eccezione per il distretto di Melegnano, che evidenzia d'altro canto, una popolazione residente più giovane e con indici di natalità maggiori, quindi con bilancio demografico attivo.

Il numero totale di malattie croniche nel 2019 è pari a 1.108.641 di cui 552.471 sono i soggetti con una malattia cronica e 556.170 i malati con due o più malattie croniche.

I ricoveri ordinari avvenuti nell'anno 2019 nella popolazione residente sono pari a 312.645 ed i ricoverati risultano 239.905, che rappresentano il 7% dell'intera popolazione di ATS. Negli anni si osserva un decremento dei ricoveri in tutte le ASST.

Il ricorso alle prestazioni di specialistica ambulatoriale della popolazione residente di ATS negli anni è in aumento. Di circa 3% dal 2018 al 2019. Nel 2019 si sono erogate 54.390.126 prestazioni ambulatoriale ai cittadini residenti, circa 15 prestazioni all'anno per cittadino di ATS. Il 75% delle prestazioni erogate sono a carico di esami di laboratorio e diagnostica per immagine.

2.1 Attività di prevenzione

Il Dipartimento di Igiene e Prevenzione Sanitaria, è chiamato a sviluppare una visione complessiva della prevenzione: accanto alla area della vigilanza e controllo, articolata negli ambienti di vita e negli ambienti di lavoro, valorizza l'area della promozione della salute e la prevenzione di fattori di rischio comportamentali e ambientali che possono influire negativamente sullo sviluppo delle malattie cronico degenerative e delle dipendenze.

Nel corso degli ultimi anni si è operato per rendere omogenee su tutto il territorio di ATS CMM le modalità di offerta delle attività del DIPS passando progressivamente da una erogazione diretta di prestazioni ad un ruolo prevalentemente di governance del processo con forte coinvolgimento di stakeholder chiave ed istituzionali in coerenza con la Legge di riforma regionale.

La complessa azione del Dipartimento sul territorio si è esplicitata mediante Piani di azione integrati.

In particolare il Piano Integrato dei Controlli ha pianificato i controlli ufficiali e descritto le linee di indirizzo della attività di controllo secondo criteri di integrazione e trasversalità degli interventi, parole d'ordine efficienza nell'utilizzo delle risorse, finalità un guadagno di salute improntato a efficacia e sostenibilità. L'attività programmata annualmente nel PIC è stata regolarmente conclusa ed è in fase di ultimazione il percorso di omogeneizzazione di procedure e modulistica che presenta ancora margini di miglioramento sui quali impegnarsi per il 2020.

Nonostante il progressivo depauperamento di personale subito in questi ultimi anni da parte di tutti i Servizi del DIPS sono stati sostanzialmente mantenuti i livelli di attività degli anni precedenti



321 ATS Città Metropolitana di Milano

Le attività sono state svolte in attuazione degli obiettivi e degli indirizzi nazionali e regionali, garantendo il raggiungimento dei LEA e tenendo conto delle specificità del territorio.

Le attività del DIPS si devono confrontare quotidianamente con 195 Comuni, due Prefetture, due Province, 5 Procure, un numero elevatissimo di esercizi pubblici, imprese, servizi, abitanti e lavoratori. La attenta programmazione unitaria e centralizzata, che sia volta comunque alla valorizzazione delle peculiari caratteristiche dei Servizi Dipartimentali di un territorio molto disomogeneo, e che sia tesa al superamento di quello che sicuramente rappresenta il massimo rischio, ovvero una offerta di prevenzione disomogenea

Le attività di Prevenzione si svolgono attraverso diversi strumenti, in particolare la promozione e l'educazione alla salute, l'informazione, l'educazione alla sicurezza, il controllo e la vigilanza. Il DIPS ricopre funzioni di profilassi delle malattie infettive e parassitarie, tutela della collettività dai rischi sanitari degli ambienti di vita anche in riferimento agli effetti sanitari degli inquinanti ambientali, tutela della collettività e dei singoli dai rischi infortunistici e sanitari connessi agli ambienti di lavoro, tutela igienico - sanitaria degli alimenti, sorveglianza e prevenzione nutrizionale, sicurezza negli ambienti di vita, promozione a stili di vita salubri, prevenzione delle patologie degenerative e tumorali.

Le attività di prevenzione sono state garantite dalle strutture di seguito elencate:

DIPARTIMENTO DI IGIENE E PREVENZIONE SANITARIA	
STRUTTURE COMPLESSE	STRUTTURE SEMPLICI
UOC IGIENE E SANITA' PUBBLICA MILANO	UOS Milano Nord UOS Milano Sud UOS Verifica Strutture Sanitarie
UOC IGIENE E SANITA' PUBBLICA MI OVEST	UOS Rhodense UOS Nord Milano UOS Ovest Milanese
UOC IGIENE E SANITA' PUBBLICA MI EST	UOS Melegnano Martesana UOS Lodi UOS Medicina dello Sport
UOC IGIENE DEGLI ALIMENTI E NUTRIZIONE MILANO	UOS Milano Nord UOS Milano Sud UOS Vigilanza ristorazione collettiva e gestione emergenze
UOC IGIENE DEGLI ALIMENTI E NUTRIZIONE MI OVEST	UOS Rhodense UOS Nord Milano UOS Ovest Milanese
UOC IGIENE DEGLI ALIMENTI E NUTRIZIONE MI EST	UOS Melegnano Martesana UOS Lodi
UOC PREVENZIONE E SICUREZZA AMBIENTI DI LAVORO MILANO	UOS Milano Nord UOS Milano Sud UOS Controllo commercio sostanze, attrezzature, manifestazioni, corsi di formazione
UOC PREVENZIONE E SICUREZZA AMBIENTI DI LAVORO MI OVEST	UOS Rhodense UOS Nord Milano UOS Ovest Milanese



321 ATS Città Metropolitana di Milano

UOC PREVENZIONE E SICUREZZA AMBIENTI DI LAVORO MI EST	UOS Melegnano Martesana UOS Lodi
UOC IMPIANTISTICA	UOS Sicurezza Elettrica UOS Sicurezza impianti di sollevamento UOS Sicurezza impianti a pressione
UOC MTS MILANO CITTA'	UOS Rete MTS/AIDS
UOC SALUTE E AMBIENTE	-
UOC MPC – PROMOZIONE DELLA SALUTE	UOS Prevenzione Specifica UOS Promozione Salute Milano UOS Promozione Salute MI Ovest UOS Promozione Salute MI Est
UOC MPC- SCREENING	UOS Screening Milano UOS Screening MI Ovest UOS Screening MI Est
UOC MPC – MALATTIE INFETTIVE	UOS Mal. Inf. Milano Città UOS Mal. Inf. Ovest Milanese UOS Mal. Inf. Rhodense UOS Mal. Inf. Melegnano Martesana UOS Mal. Inf. Lodi
UOC LABORATORIO DI PREVENZIONE	UOS Laboratorio Chimico UOS Microbiologia e Biologia Molecolare UOS Laboratorio screening preventivo

DIPARTIMENTO VETERINARIO

La medicina veterinaria è una branca della medicina volta alla tutela della salute pubblica, che si occupa del rapporto uomo animale (domestico, d'affezione sinantropo e selvatico), nonché di tutta la filiera produttiva, “dal campo alla tavola”, in un’ottica di sviluppo socioeconomico e di sostenibilità ambientale.

Nell’ambito di ATS, le azioni di sanità pubblica veterinaria sono attuate dal Dipartimento veterinario e sicurezza degli alimenti di o.a. (di seguito DVSA) che ha il compito di assicurare i Livelli Essenziali di Assistenza (L.E.A.)

La Missione del Dipartimento veterinario e sicurezza alimenti di origine animale consiste nella tutela della salute pubblica, ivi compresa la salute umana, da attuarsi mediante programmi, piani ed azioni di prevenzione, rivolte agli animali ed ai prodotti di origine animale in tutte le fasi della cosiddetta filiera, in sintesi “dal campo alla tavola”.

Le azioni di prevenzione, di controllo, ivi compresi gli accertamenti clinici ed analitici, di educazione sanitaria e di repressione delle violazioni alle leggi in materia di medicina veterinaria, costituiscono, in estrema sintesi, gli strumenti operativi utilizzati dal Dipartimento veterinario per contribuire alla mission aziendale.

In coerenza con i principi dello Statuto Regionale e del Programma Regionale di Sviluppo della vigente Legislatura, la finalità della sanità pubblica veterinaria è rappresentata dalla “centralità della persona” da realizzare mediante una visione di contesto multifattoriale ed un approccio integrato delle azioni sanitarie e sociali.

Relazione del Direttore Generale – Consuntivo 2019



La sanità pubblica veterinaria al fine di migliorare la salute umana, promuove azioni volte a prevenire i fattori di rischio, con particolare riguardo alla profilassi delle malattie infettive e diffuse degli animali e delle zoonosi, nonché all'igiene degli alimenti di origine animale, nell'ambito dei processi inerenti la sicurezza alimentare.

Quanto summenzionato, prevenendo e ritardando (per quanto possibile) l'evento patologico, contribuisce alla mission aziendale al fine della riqualificazione della spesa sanitaria e di razionalizzazione dei percorsi di diagnosi, cura, riabilitazione ed assistenza.

Organizzato in una struttura a matrice si articola in:

- un ambito dipartimentale (Dipartimento p.d.) con funzioni di programmazione, coordinamento, monitoraggio e verifica delle attività di sanità pubblica al fine di assicurare l'erogazione dei L.E.A. di competenza;
- otto ambiti distrettuali (Distretti veterinari p.d.) con funzioni di pianificazione, gestione, monitoraggio, verifica, rendicontazione e coordinamento delle attività svolte dal Distretto di competenza e volte ad assicurare l'erogazione dei L.E.A.

Sono strutture del DVSA (ambito dipartimentale p.d.):

- UOC Programmazione e coordinamento attività di sanità pubblica veterinaria e sicurezza alimentare;
- UOC Sanità Animale;
- UOC Igiene urbana veterinaria;
- UOC Igiene degli Alimenti e di Origine Animale;
- UOC Impianti Industriali e supporto all'export;
- UOC Igiene degli Allevamenti e delle Produzioni Zootecniche;

Sono in staff al DVSA

- UOSD Anagrafi zootecniche e bonifica sanitaria;
- UOSD Sistema rapido di allerta alimenti e mangimi;
- UOSD Sistemi informativi, reportistica, flussi dati;
- UOSD Qualità e comunicazione.

I Distretti Veterinari, in line al DVSA, corrispondono ciascuno ad una Unità Operativa Complessa:

- Distretto Veterinario Milano città Nord;
- Distretto Veterinario Milano città Sud;
- Distretto Veterinario Rho e Nord Milano;
- Distretto Veterinario Ovest Milanese;
- Distretto Veterinario Adda Martesana;
- Distretto Veterinario Melegnano;
- Distretto Veterinario Alto Lodigiano;
- Distretto Veterinario Basso Lodigiano.



2.2 Sistema di cure primarie

Le cure primarie sono la porta di accesso, il primo contatto delle persone, della famiglia e della comunità con il Servizio Sanitario.

Gli ambiti di attività delle cure primarie riguardano le cure domiciliari, l'assistenza di medicina generale, l'assistenza pediatrica e consultoriale, le prestazioni di specialistica ambulatoriale, i servizi rivolti agli anziani e ai disabili adulti. Un ruolo determinante nelle cure primarie viene svolto dai Medici di Medicina Generale, dai medici di continuità assistenziale (ex guardia medica), dai Pediatri e dal personale infermieristico dei servizi domiciliari, che operano in stretto contatto con professionisti di altri servizi per offrire la più completa assistenza sanitaria al cittadino, anche in integrazione con i servizi sociali.

Le cure primarie rappresentano una vera e propria area-sistema dotata di caratteristiche peculiari e profondamente diverse da quelle, altrettanto tipiche, dell'assistenza ospedaliera. Per le Cure primarie a prevalere è il cosiddetto paradigma "dell'iniziativa" con il quale si intende un pattern assistenziale orientato alla "promozione attiva" della salute e al rafforzamento delle risorse personali e sociali a disposizione dell'individuo, specie se affetto da malattie croniche o disabilità.

Le cure primarie sono attraversate da una fase di profonda trasformazione. Il modello di presa in carico della cronicità, elemento fondamentale degli accordi regionali e aziendali 2019 della medicina generale e della pediatria, rilancia il ruolo professionale e clinico del MMG e del PLS, che diviene nella maggior parte dei casi il responsabile dell'individuazione e della corretta tenuta di percorsi assistenziali dei pazienti e rafforza il suo ruolo di riferimento.

Un ruolo rinnovato e rafforzato che avviene però, in un contesto nel quale vi sono forti difficoltà nel ricambio dei professionisti

La rete territoriale delle cure primarie è composta da 2.037 Medici di Medicina Generale (MMG) e 402 Pediatri di Libera Scelta (PLS) così ripartiti nei territori:

Distretto	MMG	PLS
Milano città	840	134
Nord Milano	155	32
Rhodense	273	63
Ovest Milanese	277	57
Melegnano e Martesana	354	83
Lodi	138	33
Totale	2037	402

Di seguito la diffusione delle forme associative:

Distretto	associazioni MMG	n° MMG	associazioni PdF	n° PdF
Milano	136	636	35	108
Nord Milano	20	104	9	20
Lodi	22	107	3	8



321 ATS Città Metropolitana di Milano

Melegnano e Martesana	51	233	25	48
Rhodense	48	212	8	37
Ovest Milanese	50	210	13	25

Come definito dal POAS vigente, il Dipartimento Cure Primarie si articola nelle seguenti Strutture:

- UOC Gestione dell'Assistenza Primaria, con l'articolazione UOS Coordinamento attività sanitaria delle cure primarie;
- UOC Innovazione e sviluppo delle cure primarie, con l'articolazione UOS Governo clinico e presa in carico della persona;
- UOC Integrazione multiprofessionale nelle cure primarie, con l'articolazione UOS Appropriatelyzza nelle cure primarie;
- UOSD Gestione delle convenzioni per l'Assistenza primaria;
- UOSD Governo dell'assistenza indiretta e tutela del cittadino.

La Continuità assistenziale è organizzata con una rete di postazioni collegate alla centrale unica gestita da AREU, che garantiscono attività di triage e consulenza e anche le visite domiciliari, richieste dai cittadini.

Tale organizzazione utilizza per la prima risposta all'utente unicamente operatori non sanitari, che operano secondo un protocollo condiviso con ATS.

Le richieste se di pertinenza del servizio di C.A. vengono trasmesse dall'Operatore Tecnico al medico di CA della postazione territoriale di riferimento, in via telematica ed informatica, a garanzia della presa in carico della chiamata

Il medico a cui viene attribuito l'evento, a seguito di valutazione, attua l'intervento ritenuto più appropriato (consulenza, visita domiciliare, invio a visita ambulatoriale) e restituisce alla Centrale riscontro informatizzato della prestazione effettuata.

Sono inoltre previsti una serie di ambulatori serali e diurni, nei giorni di sabato e festivi, in modo da garantire con questa attività la presenza della Continuità assistenziale nelle diverse AFT e per Milano nei 9 Municipi.

I medici attualmente in organico sono 365. Tale numero pur ampiamente inferiore al rapporto ottimale, che se fosse rapportato alla deroga di 1/ 6500 assistiti, darebbe un fabbisogno di oltre 530 medici, garantisce una efficace offerta. I carichi di attività sono comunque costantemente monitorati. Eventuali incrementi saranno valutati solo in relazione all'ampliamento dell'offerta ambulatoriale, che può essere potenziata con la realizzazione di nuovi PreSST o nuclei di cure primarie.

Distretto	PUNTI DI OFFERTA SERVIZIO C.A.					
	Postazioni	Ambulatori diurni	Ambulatori serali	Ambulatori pediatrici	COI	Triage pediatrico
LODI	4	3	0	1	<i>Tutte le postazioni sono collegate alla Centrale operativa unica gestita da AREU</i>	<i>il triage telefonico pediatrico è unico per ATS</i> 3 pediatri (sabato e prefestivi dalle 8 alle 19; domenica e festivi dalle 8 alle 12)
MELEGNANO	9	15	13	2		
RHODENSE	3	3	3	1		
OVEST MILANO	4	4	4	1		
NORD MILANO	2	3	2	0		
MILANO	9	5	4	2		
TOTALE	37	35	26	7		

Relazione del Direttore Generale – Consuntivo 2019



2.3 Sistema delle Strutture sanitarie di Ricovero e Cura

Di seguito viene descritta la rete di offerta sanitaria accreditata con alcune tabelle che, seppur in modo sintetico, consentono di rappresentare il grado di complessità del sistema.

Nella **Tabella 1** viene riassunta l'offerta di ricovero e cura presente sul territorio dell'ATS, disaggregata per tipologia di ente/struttura attiva sino al 31.12.2019.

Tab. 1: Strutture Sanitarie di Ricovero e Cura accreditate

Tipologia strutture	Accreditate	A contratto
N° ASST	9	9
N° presidi/stabilimenti che costituiscono le ASST (di cui n. POT in trasformazione da presidio ospedaliero)	29 (4)	29 (4)
N° IRCCS pubblici	3	3
N° presidi/stabilimenti che costituiscono gli IRCCS pubblici	3	3
N° IRCCS privati	10	10
N° presidi/stabilimenti che costituiscono gli IRCCS privati	14	14
N° Case di Cura	14	14
N° Ospedali Classificati	1	1
N° strutture di ricovero a ciclo diurno	1 (sospesa)	0

La **Tabella 2** riassume le attività della Rete dell'emergenza-urgenza, considerando la classificazione in Punti di Primo Intervento, Pronto Soccorso, DEA ed EAS.

Tab. 2: Rete dell'emergenza-urgenza

Tipologia	Numero
N° Punti Primo Intervento	5
N° Pronto Soccorso	10
N° DEA di 1° livello	16
N° DEA di 2° livello	5 (inoltre ASST Gaetano Pini – CTO in attesa di riclassificazione)
Totale strutture	35



321 ATS Città Metropolitana di Milano

La Tabella 3 illustra l'offerta di posti letto e di alcune tipologie di posti tecnici accreditati presenti sul territorio.

Una parte minore dell'offerta accreditata attualmente non è a contratto. Accanto ai posti letto accreditati, la tabella riporta anche quelli a contratto con il Servizio Sanitario Regionale.

Tab. 3: Dotazione di posti letto/tecnici nelle Strutture accreditate

Tipologia	Accreditati	A contratto
Acuti: p.l. degenza ordinaria	12845	12533
Acuti: p.l. DH/DS	993	936
Acuti: p.t. MAC/BIC	966	966
Cure Sub-Acute: p.t.	383	383
Riabilitazione: p.l. degenza ordinaria	2257	2121
Riabilitazione: p.l. DH	32	32
Riabilitazione: p.t. MAC	105	105

La **Tabella 4** descrive l'offerta di prestazioni ambulatoriali ed altre attività del territorio. La tabella non riporta le attività ambulatoriali svolte all'interno degli ospedali (se non diversamente specificato nella descrizione della "macro aggregazione").

Tab. 4: Rete dei Servizi Territoriali accreditati e contrattualizzati SSR.

Attività	Accreditata	A contratto
Specialistica ambulatoriale	162	120
Radiologia	80	70
S.Me.L. territoriali	19	11
Punti prelievo (inclusi punti prelievo ospedalieri, escluse "attività di prelievo" ai sensi DGR 3313/01 allegato 3C)	338	338
Attività di Dialisi e CAL (punti erogazione, inclusa attività svolta nelle strutture di ricovero)	38	38
Centri di Ossigenoterapia Iperbarica	2	2
Centri di Medicina dello Sport (inclusa attività svolta nelle strutture di ricovero)	26	25
Psichiatria Residenziale (CRA, CPA, CRM, CPM) Numero di strutture presenti sul territorio	106	100
Psichiatria Non Residenziale (CPS, CD)	71	69
Neuropsichiatria Infantile Residenziale (SRT)	6	6
Neuropsichiatria Infantile Non Residenziale	48	44



321 ATS Città Metropolitana di Milano

Consumo ricoveri

In termini di valorizzato, nel 2019, si evidenzia un consumo in calo (-0,5% rispetto al 2018 e -1,2% rispetto al 2017). Nell'ultimo anno, nel territorio di ATS Milano, la flessione ha riguardato solo gli erogatori pubblici (-0,3% vs. +0,0% dei privati).

		gennaio dicembre 2019	gennaio dicembre 2018	gennaio dicembre 2017	var % 2019 vs2018	var % 2019 vs2017
Totale	pubbl.+priv.	1.585.505.480	1.593.333.570	1.605.286.603	-0,5	-1,2
ats Milano	pubbl.+priv.	1.392.897.648	1.395.165.222	1.410.543.031	-0,2	-1,3
altre ats lombarde	pubbl.+priv.	192.607.832	198.168.348	194.743.572	-2,8	-1,1
Totale	pubblici	979.357.286	984.308.938	991.077.348	-0,5	-1,2
ats Milano	pubblici	879.625.238	881.911.048	889.630.944	-0,3	-1,1
altre ats lombarde	pubblici	99.732.048	102.397.890	101.446.404	-2,6	-1,7
Totale	privati	606.148.194	609.024.632	614.209.255	-0,5	-1,3
ats Milano	privati	513.272.410	513.254.174	520.912.087	0,0	-1,5
altre ats lombarde	privati	92.875.784	95.770.458	93.297.168	-3,0	-0,5

Per i ricoveri per subacuzie, si evidenzia un rilevante incremento (+5,0% rispetto al 2018; +6,2% rispetto al 2017) che va ascritto, pressoché completamente, al settore pubblico (876 mila euro +9,6% rispetto al 2018). La mobilità verso strutture esterne ad ATS rimane esigua.

Subacuti						
Valorizzato						
		gennaio dicembre 2019	gennaio dicembre 2018	gennaio dicembre 2017	var % 2019 vs2018	var % 2019 vs2017
Totale	pubbl.+priv.	19.743.810	18.796.560	18.592.802	5,0	6,2
ats Milano	pubbl.+priv.	18.724.870	17.829.410	17.527.652	5,0	6,8
altre ats lombarde	pubbl.+priv.	1.018.940	967.150	1.065.150	5,4	-4,3
Totale	pubblici	9.967.970	9.091.600	8.953.512	9,6	11,3
ats Milano	pubblici	9.378.020	8.598.110	8.333.192	9,1	12,5
altre ats lombarde	pubblici	589.950	493.490	620.320	19,5	-4,9



321 ATS Città Metropolitana di Milano

Totale	privati	9.775.840	9.704.960	9.639.290	0,7	1,4
ats Milano	privati	9.346.850	9.231.300	9.194.460	1,3	1,7
altre ats lombarde	privati	428.990	473.660	444.830	-9,4	-3,6

Produzione Ricoveri

La produzione di ricoveri, in ATS Milano, risulta superiore del +0,9% rispetto all'anno scorso. Quest'andamento risente dell'aumento dei ricoveri dei pazienti non lombardi (15 milioni di euro, +3,2% rispetto al 2018).

La produzione per assistiti lombardi risulta superiore del +0,3% rispetto a quella del 2018, ma inferiore a quella del 2017.

Ricoveri					
Valorizzato					
	valorizzato anno 2019	valorizzato anno 2018	valorizzato anno 2017	var % 2019 vs2018	var % 2019 vs2017
Totale	2.219.873.054	2.199.281.650	2.199.335.435	0,9	0,9
ricoveri lombardi	1.749.473.857	1.743.527.938	1.752.900.183	0,3	-0,2
ricoveri extraregione/stranieri	470.399.197	455.753.712	446.435.252	3,2	5,4

Per quanto riguarda la produzione per subacuti, l'aumento riguarda i pazienti lombardi, essendo minima l'attività per pazienti diversi.

Subacuti					
Valorizzato					
	valorizzato anno 2019	valorizzato anno 2018	valorizzato anno 2017	var % 2019 vs2018	var % 2019 vs2017
Totale	21.001.160	19.844.490	19.543.502	5,8	7,5
ricoveri lombardi	20.444.200	19.173.580	18.872.962	6,6	8,3
ricoveri extraregione/stranieri	556.960	670.910	670.540	-17,0	-16,9

Mobilità attiva da altre Regioni.

Se osserviamo la mobilità dei pazienti fuori regione, appare evidente che essa risulta sostenuta (sia in valore economico che in percentuale) dagli erogatori privati.



321 ATS Città Metropolitana di Milano

Mobilità attiva da altre Regioni						
valorizzato						
		anno 2019	anno 2018	anno 2017	var % 2019 vs2018	var % 2019 vs2017
ricoveri	Totale	458.158.585	440.935.868	431.630.830	3,9	6,1
ricoveri	Pubblici	109.689.927	107.862.104	111.465.485	1,7	-1,6
ricoveri	Privati	348.468.658	333.073.764	320.165.345	4,6	8,8

Consumo Specialistica ambulatoriale

L'aumento complessivo registrato nel 2019 (+2,4% vs 2018; +4,7% vs 2017) risulta, in percentuale, riguardare più le strutture private (+2,9% vs 2018; +6,2% vs 2017) che quelle pubbliche (+1,9% vs 2018; +3,5% vs 2017). Lo stesso può dirsi se si esaminano i valori assoluti.

Specialistica ambulatoriale in generale						
valorizzato netto						
		consumo annuo 2019	consumo annuo 2018	consumo annuo 2017	var % 2019 vs2018	var % 2019 vs2017
Totale	Pubbl.+Priv.	876.608.412	856.291.935	837.335.235	2,4	4,7
ats Milano	Pubbl.+Priv.	785.013.421	766.891.305	751.121.388	2,4	4,5
altre ats lombarde	Pubbl.+Priv.	91.594.991	89.400.630	86.213.847	2,5	6,2
Totale	Totale Pubblici	469.528.934	460.734.667	453.850.521	1,9	3,5
ats Milano	Totale Pubblici	436.256.037	428.360.682	421.760.210	1,8	3,4
altre ats lombarde	Totale Pubblici	33.272.897	32.373.984	32.090.311	2,8	3,7
Totale	Totale Privati	407.079.479	395.557.268	383.484.715	2,9	6,2
ats Milano	Totale Privati	348.757.385	338.530.623	329.361.178	3,0	5,9
altre ats lombarde	Totale Privati	58.322.094	57.026.646	54.123.536	2,3	7,8

Screening. Lo screening di primo livello risulta, come valorizzato netto, nel 2019, in aumento: del + 7,4% rispetto al 2018 e del 10,8% rispetto al 2017. Il consumo extra territorio ATS Milano è minimo.



321 ATS Città Metropolitana di Milano

Screening - consumo (primo livello)						
valorizzato netto						
		consumo annuo 2019	consumo annuo 2018	consumo annuo 2017	var % 2019 vs2018	var % 2019 vs2017
Totale	Pubbl.+Priv.	7.460.274	6.949.281	6.731.101	7,4	10,8
ats Milano	Pubbl.+Priv.	7.446.367	6.936.069	6.720.774	7,4	10,8
altre ats lombarde	Pubbl.+Priv.	13.908	13.212	10.326	5,3	34,7
Totale	Totale Pubblici	4.961.465	4.627.563	4.471.267	7,2	11,0
ats Milano	Totale Pubblici	4.952.380	4.617.255	4.462.959	7,3	11,0
altre ats lombarde	Totale Pubblici	9.085	10.308	8.308	-11,9	9,4
Totale	Totale Privati	2.498.809	2.321.718	2.259.834	7,6	10,6
ats Milano	Totale Privati	2.493.987	2.318.814	2.257.815	7,6	10,5
altre ats lombarde	Totale Privati	4.822	2.904	2.019	66,1	138,9

Attività di Pronto Soccorso non seguito da ricovero. Per quanto riguarda l'attività di Pronto Soccorso non esitante in ricovero, si segnala, nel 2019, un aumento rispetto agli anni precedenti (+2,3% rispetto al 2018; +4,5% rispetto al 2017). L'aumento riguarda sia le strutture ATS Milano (+2,1% rispetto al 2018; +4,3% rispetto al 2017) sia le altre strutture lombarde (+4,3% rispetto al 2017 e +7,2% rispetto al 2017).

PS non esitante in ricovero					
valorizzato netto					
	consumo annuo 2019	consumo annuo 2018	consumo annuo 2017	var % 2019 vs2018	var % 2019 vs2017
Totale	107.479.557	105.099.790	102.846.267	2,3	4,5
ats Milano	98.400.524	96.391.863	94.373.404	2,1	4,3
altre ats lombarde	9.079.033	8.707.927	8.472.863	4,3	7,2



321 ATS Città Metropolitana di Milano

Produzione Specialistica Ambulatoriale

Andamento complessivo. Dall'analisi dei flussi, si evidenzia, in termini di valorizzato netto, un aumento della produzione nel 2019 (+3,3% rispetto al 2018; +6,6% rispetto al 2017).

L'aumento risulta percentualmente maggiore per i pazienti extraregione (+6,9% rispetto al 2017; +16,3% rispetto al 2017) soprattutto nell'ambito degli erogatori privati.

Valorizzato						
		produzione annua 2019	produzione annua 2018	produzione annua 2017	var % 2019 vs2018	var % 2019 vs2017
valorizzato netto	Totale	1.024.394.692	991.240.506	961.104.969	3,3	6,6
	Totale Pubblici	529.611.241	516.884.703	506.950.942	2,5	4,5
	Totale Privati	494.783.450	474.355.802	454.154.027	4,3	8,9
valorizzato netto lombardi	Totale	920.435.607	893.820.675	871.344.851	3,0	5,6
	Totale Pubblici	496.772.692	485.267.842	476.796.047	2,4	4,2
	Totale Privati	423.662.916	408.552.833	394.548.804	3,7	7,4
valorizzato netto extraregione	Totale	101.611.453	95.009.470	87.369.835	6,9	16,3
	Totale Pubblici	31.238.906	30.027.812	28.546.294	4,0	9,4
	Totale Privati	70.372.547	64.981.658	58.823.541	8,3	19,6
valorizzato netto stranieri	Totale	2.347.631	2.410.362	2.390.283	-2,6	-1,8
	Totale Pubblici	1.599.644	1.589.050	1.608.602	0,7	-0,6
	Totale Privati	747.987	821.312	781.681	-8,9	-4,3

Screening. Lo screening di primo livello rispecchia l'andamento già descritto nella sezione dedicata ai consumi, data la scarsa mobilità tra ATS per lo screening. Come valorizzato netto, risulta un aumento, nel 2019, del + 7,4% rispetto al 2018 e del +10,9% rispetto al 2017. La produzione presso gli erogatori pubblici risulta doppia rispetto a quella presso i privati.

Screening primo livello						
valorizzato						
		produzione annua 2019	produzione annua 2018	produzione annua 2017	var % 2019 vs2018	var % 2019 vs2017
valorizzato netto	Totale	7.463.754	6.948.497	6.727.308	7,4	10,9
	Totale Pubblici	4.966.878	4.627.050	4.468.171	7,3	11,2
	Totale Privati	2.496.876	2.321.448	2.259.137	7,6	10,5



321 ATS Città Metropolitana di Milano

valorizzato netto lombardi	Totale	7.455.000	6.942.211	6.724.524	7,4	10,9
	Totale Pubblici	4.959.193	4.621.973	4.465.947	7,3	11,0
	Totale Privati	2.495.807	2.320.237	2.258.577	7,6	10,5
valorizzato netto extraregione	Totale	8.485	6.242	2.771	35,9	206,2
	Totale Pubblici	7.416	5.032	2.211	47,4	235,4
	Totale Privati	1.069	1210,42	560,1	-11,7	90,9
valorizzato netto stranieri	Totale	269,22	44,87	12,15	500,0	2115,8
	Totale Pubblici	269,22	44,87	12,15	500,0	2115,8
	Totale Privati					

Attività di Pronto soccorso non seguita da ricovero. Per quanto riguarda l'attività di Pronto Soccorso non esitante in ricovero, si evidenzia un aumento continuo negli anni (+2,6% nel 2018 rispetto al 2017; +5,1% rispetto al 2017). L'andamento è in crescita (sia percentualmente che in valore assoluto) soprattutto per gli erogatori pubblici (+3,0% rispetto al 2018; +5,7% rispetto al 2017).

PS non esitante in ricovero					
valorizzato netto					
	produzione annua 2019	produzione annua 2018	produzione annua 2017	var % 2019 vs2018	var % 2019 vs2017
Totale	114.060.720	111.148.306	108.532.713	2,6	5,1
Totale Pubblici	85.826.834	83.335.449	81.188.335	3,0	5,7
Totale Privati	28.233.885	27.812.857	27.344.378	1,5	3,3

2.4 Sistema dei servizi Socio Sanitari

La rete di offerta sociosanitaria

Area Anziani		Città di Milano	Nord Milano	Rhodense	Ovest Milanese	Melegnano Martesana	Lodi	Totale ATS
RSA	n. strutture	60	12	16	33	23	18	162
posti abilitati	n. posti abilitati ordinari	7.950	1.178	1.900	2.690	2.778	1.482	17.978



321 ATS Città Metropolitana di Milano

	n. posti abilitati sollievo	9	-	-	-	-	18	27
posti accreditati	n. posti accreditati ordinari	7.124	928	1.670	2.529	2.454	1.310	16.015
	n. posti accreditati Alzheimer	699	107	199	243	232	59	1.539
posti a contratto	n. posti a contratto ordinari	7.040	908	1.594	2.194	2.334	1.292	15.362
	n. posti a contratto Alzheimer	699	107	199	243	232	59	1.539
CDI	n. strutture	23	8	9	11	11	5	67
	n. posti abilitati	634	238	295	326	287	145	1.925
	n. posti accreditati	631	238	295	296	287	140	1.887
	n. posti a contratto	631	206	270	262	283	130	1.782

Tabella: Unità di Offerta Sociosanitarie – Area Anziani

Fonte dati: Applicativo regionale AFAM al 16/01/2020

Area Disabili		Città di Milano	Nord Milano	Rhodense	Ovest Milanese	Melegnano Martesana	Lodi	Totale ATS
CDD	n. strutture	40	7	16	10	12	7	92
	n. posti abilitati	1.052	210	412	280	283	190	2.427
	n. posti accreditati	1.027	210	406	280	283	190	2.396
	n. posti a contratto	1.018	210	406	280	283	190	2.387
CSS	n. strutture	21	1	14	6	11	2	55
	n. posti abilitati	180	8	114	56	101	20	479

Relazione del Direttore Generale – Consuntivo 2019



321 ATS Città Metropolitana di Milano

	n. posti accreditati	178	8	113	53	100	15	467
	n. posti a contratto	168	8	105	53	100	15	449
RSD	n. strutture	5	2	9	5	3	5	29
	n. posti abilitati	290	57	432	130	117	102	1.128
	n. posti accreditati	287	57	431	130	117	102	1.124
	n. posti a contratto	287	57	431	130	117	91	1.113

Tabella: Unità di Offerta Sociosanitarie – Area Disabili

Fonte dati: Applicativo regionale AFAM al 16/01/2020

Area Cure Intermedie		Città di Milano	Nord Milano	Rhodense	Ovest Milanese	Melegnano Martesana	Lodi	Totale ATS
Cure Intermedie	n. strutture	5	-	1	1	2	1	10
posti abilitati	n. posti abilitati specialistica	130	-	-	30	34	-	194
	n. posti abilitati generale - geriatrica	503	-	21	70	112	45	751
	n. posti abilitati mantenimento	126	-	60	50	84	15	335
posti accreditati	n. posti accreditati specialistica	130	-	-	30	34	-	194
	n. posti accreditati generale - geriatrica	497	-	20	70	112	45	744
	n. posti accreditati mantenimento	126	-	60	50	84	15	335
possti a contratto	n. posti contratto specialistica	130	-	-	30	34	-	194
	n. posti contratto generale - geriatrica	497	-	20	70	112	45	744



321 ATS Città Metropolitana di Milano

	n. posti contratto mantenimento	126	-	60	50	84	15	335
--	------------------------------------	-----	---	----	----	----	----	------------

Tabella: Unità di Offerta Sociosanitarie – Area Cure Intermedie

Fonte dati: Flusso rete UdO SMAF 3 TRIM 2019

Area Riabilitazione		Città di Milano	Nord Milano	Rhodense	Ovest Milanese	Melegnano Martesana	Lodi	Totale ATS
Riabilitazione	n. sedi principali	15	3	3	2	3	4	30
posti abilitati	n. posti abilitati DH specialistica	23	-	-	5	5	-	33
	n. posti abilitati DH generale - geriatrica	48	-	-	15	20	-	83
	n. posti abilitati diurno continuo	261	-	62	28	75	-	426
	n. trattamenti abilitati ambulatoriali	315.776	79.500	170.436	24.800	142.950	51.015	784.477
	n. trattamenti abilitati domiciliari	134.100	3.444	3.083	-	9.988	18.315	168.930
	posti accreditati	n. posti accreditati DH specialistica	21	-	-	5	5	-
	n. posti accreditati DH generale - geriatrica	48	-	-	15	20	-	83
	n. posti accreditati diurno continuo	259	-	60	16	75	-	410
	n. trattamenti accreditati ambulatoriali	296.776	79.500	170.436	24.800	142.950	51.015	765.477
	n. trattamenti accreditati	133.100	3.444	3.083	-	9.988	18.315	167.930

Relazione del Direttore Generale – Consuntivo 2019



321 ATS Città Metropolitana di Milano

	domiciliari							
post a contratto	n. posti a contratto DH specialistica	18	-	-	5	5	-	28
	n. posti a contratto DH generale - geriatrica	48	-	-	15	20	-	83
	n. posti a contratto diurno continuo	259	-	60	16	75	-	410
	n. trattamenti a contratto ambulatoriali	296.776	79.500	150.265	24.800	142.950	28.711	723.002
	n. trattamenti a contratto domiciliari	133.100	3.444	3.083	-	9.988	18.315	167.930

Tabella: Unità di Offerta Sociosanitarie – Riabilitazione
Fonte dati: Flusso rete UdO SMAF 3 TRIM 2019

Area Riabilitazione Minori		Città di Milano	Nord Milano	Rhodense	Ovest Milanese	Melegnano Martesana	Lodi	Totale ATS
SRM	n. strutture	-	-	1	-	-	-	1
	n. posti abilitati	-	-	45	-	-	-	45
	n. posti accreditati	-	-	45	-	-	-	45
	n. posti a contratto	-	-	36	-	-	-	36

Tabella: Unità di Offerta Sociosanitarie – Riabilitazione Minori
Fonte dati: Applicativo regionale AFAM al 16/01/2020



321 ATS Città Metropolitana di Milano

Area ADI – Cure Palliative		Città di Milano	Nord Milano	Rhodense	Ovest Milanese	Melegnano Martesana	Lodi	Totale ATS
ADI	n. strutture (sede accreditamento)	26	3	4	9	4	5	51
UCP-DOM	n. strutture	9	2	-	2	2	3	18
UOCP	n. strutture	8	1	1	1	2	1	14
HOSPICE	n. strutture	6	2	1	2	2	1	14
	n. posti abilitati	71	16	9	22	24	10	152
	n. posti accreditati	67	16	9	22	24	10	148
	n. posti a contratto	67	16	9	22	24	10	148

Tabella: Unità di Offerta Sociosanitarie – Area ADI – Cure Palliative
 Fonte dati: Applicativo regionale AFAM al 16/01/2020

Area Famiglia - Dipendenze		Città di Milano	Nord Milano	Rhodense	Ovest Milanese	Melegnano Martesana	Lodi	Totale ATS
CONS	n. strutture	37	5	10	9	15	4	80
	di cui privati	28	5	10	8	15	3	69
	di cui pubblici	9	-	-	1	-	1	11
SERT	n. strutture	3	1	2	4	6	3	19
SMI	n. strutture	2	-	-	-	-	-	2
TOX	n. strutture	19	1	1	5	10	9	45
posti abilitati	n. posti abilitati residenziali terapeutico riabilitativo	86	-	-	22	121	125	354
	n. posti abilitati residenziali pedagogico riabilitativo	-	-	26	35	-	55	116
	n. posti abilitati	36	-	8	-	-	-	44



321 ATS Città Metropolitana di Milano

	residenziali accoglienza							
	n. posti abilitati residenziali alcol e polidipendenti	1	-	4	-	25	6	36
	n. posti abilitati residenziali comorbilità' psichiatrica	27	-	-	-	-	-	27
	n. posti abilitati semi residenziali terapeutico riabilitativo	26	20	-	-	-	-	46
	n. posti abilitati semi residenziali accoglienza	22	-	-	-	-	-	22
	n. posti abilitati bassa intensità assistenziale	40	-	-	-	25	-	65
post accreditati	n. posti accreditati residenziali terapeutico riabilitativo	84	-	-	22	119	125	350
	n. posti accreditati residenziali pedagogico riabilitativo	-	-	26	34	-	53	113
	n. posti accreditati residenziali accoglienza	32	-	8	-	-	-	40
	n. posti accreditati residenziali alcol e polidipendenti	1	-	4	-	22	6	33
	n. posti accreditati residenziali comorbilità' psichiatrica	27	-	-	-	-	-	27
	n. posti accreditati semi residenziali terapeutico riabilitativo	26	20	-	-	-	-	46
	n. posti accreditati semi residenziali accoglienza	22	-	-	-	-	-	22



321 ATS Città Metropolitana di Milano

	n. posti accreditati bassa intensità assistenziale	40	-	-	-	25	-	65
post a contratto	n. posti a contratto residenziali terapeutico riabilitativo	84	-	-	22	119	122	347
	n. posti a contratto residenziali pedagogico riabilitativo	-	-	24	34	-	53	111
	n. posti a contratto residenziali accoglienza	32	-	8	-	-	-	40
	n. posti a contratto residenziali alcol e polidipendenti	1	-	4	-	22	6	33
	n. posti a contratto residenziali comorbilità psichiatrica	27	-	-	-	-	-	27
	n. posti a contratto semi residenziali terapeutico riabilitativo	26	20	-	-	-	-	46
	n. posti a contratto semi residenziali accoglienza	22	-	-	-	-	-	22
	n. posti a contratto bassa intensità assistenziale	36	-	-	-	19	-	55

Tabella: Unità di Offerta Sociosanitarie – Area Famiglia -Dipendenze
Fonte dati: Applicativo regionale AFAM al 16/01/2020

Attività di controllo area sociosanitaria

Si rendiconta di seguito l'attività svolta da ATS Città Metropolitana di Milano nel 2019 in relazione ai sopralluoghi di vigilanza sul mantenimento dei requisiti organizzativo-gestionali e strutturali-tecnologici e del controllo di appropriatezza. Per l'attività di vigilanza sono state svolte n. 212 visite per verifica dei requisiti organizzativo gestionali, pari al 30,2% del totale di n. 701 UdO sociosanitarie, presenti sul territorio ATS, aggiornate alla data del

Relazione del Direttore Generale – Consuntivo 2019



01/01/2019 e n. 170 visite per verifica requisiti strutturali tecnologici (24,2%). Le visite effettuate a seguito di segnalazione, sono risultate pari a n. 20. Si fa presente che il Piano dei controlli del 2019 rientra in un Piano triennale (2018-2020).

I controlli programmati sono stati calcolati sul numero degli utenti rendicontati nel 2018, applicando le seguenti percentuali:

- regime residenziale e semiresidenziale: 13%
- regime ambulatoriale e domiciliare: 3,5%

Per quanto riguarda i consultori familiari, la percentuale di controlli previsti del 3,5% è applicata sul numero dei nuovi utenti, rendicontati nel 2018, che hanno usufruito di prestazioni ad elevata integrazione.

Per quanto riguarda i controlli di appropriatezza svolti nel 2019, occorre aggiungere ai n. 4.245 FaSAS riportati nella tabella 1, di cui n. 4.134 FaSAS sono stati verificati ai sensi della dgr 1765/14, altri n. 263 FaSAS controllati in n. 21 RSA per le verifiche sui nuovi posti/Nuclei Alzheimer e n. 11 FaSAS per le verifiche di persone in Stato Vegetativo su richiesta del Dipartimento PIPSS, in 5 RSA e 1 RSD del territorio ATS, per un totale di n. 4519 FaSAS controllati in n. 283 UdO. Complessivamente sia per attività di vigilanza che per controlli di appropriatezza, sono state svolte n. 355 visite/accessi.

I controlli di appropriatezza hanno permesso di accertare errate classificazioni/codifiche che hanno comportato decurtazioni economiche per n. 127 FaSAS sul totale dei n. 4.134 FaSAS controllati nel 2019 ai sensi dgr 1765/14, pari al 3% (nel 2018: 6,5%). Le tipologie di UdO maggiormente interessate sono rappresentate dalla rete dei consultori familiari (2,44%), in misura minoritaria dalla rete delle dipendenze ambulatoriali (0,24%) e dell'attività domiciliare (ADI ex post 0,1%).

Nel corso del 2019 sono state inoltre effettuate vigilanze congiunte con altri Servizi del Dipartimento PAAPSS, in modo particolare n. 3 verifiche svolte con la UOC Vigilanza e Controllo Strutture Sociali per controlli di appropriatezza degli utenti accolti in Comunità Alloggio Sociali Anziani (C.A.S.A.), che hanno presentato CPE ai sensi della DGR 7776/2018.

2.5 Rete per la prevenzione e cura delle dipendenze

DIPARTIMENTO PREVENZIONE

La prevenzione delle dipendenze, in linea con le indicazioni programmatiche è coordinata dalla UOC Promozione della Salute all'interno della cornice metodologica e organizzativa definita dal PIL ATS, e si caratterizza per un'attenzione specifica alla tematica all'interno di percorsi formativi e dispositivi di intervento trasversali e intersettoriali (programmi preventivi regionali e programmi locali nei diversi setting e rivolti ai diversi target, con un'attenzione specifica alla popolazione di più giovane età).

Alla programmazione e gestione di programmi e interventi specifici, si affianca l'attività di supporto e consulenza a tutti gli altri Attori istituzionali e non attivi a livello territoriale (logica dei "moltiplicatori dell'azione preventiva"), mediante la costituzione e/o la partecipazione a Tavoli e Gruppi di lavoro costituiti ai diversi livelli della scala programmatica (Prefettura, ATS, Distretti, ambiti, Comuni). Rilevante in questo senso è la promozione e l'implementazione a livello locale di quanto previsto dal "Protocollo di Intesa finalizzato all'attuazione del



Protocollo Regionale sottoscritto il 16 agosto 2016 per lo sviluppo e il consolidamento di buone prassi per la piena applicazione del T.U. delle leggi in materia di tossicodipendenze – D.P.R. 309/90 e al contrasto dei fenomeni legati ad altre forme di dipendenza e disagio minorile in ambito scolastico”, che vede collaborare Prefettura di Milano, Comune di Milano, Città Metropolitana, Tribunale e Procura per i Minorenni, ATS e Ufficio Scolastico Territoriale nel supporto ai Dirigenti scolastici, ai docenti e alle famiglie nella prevenzione e gestione di situazioni di crisi/emergenza nel contesto scolastico. Parallelamente, la UOS Prevenzione specifica partecipa al Tavolo del Comune di Milano “Consumi e Dipendenze” e alle diverse Cabine di coordinamento e/o di regia a livello distrettuale e locale relativamente alle problematiche connesse alle dipendenze.

In tema di contrasto al GAP (gioco d’azzardo patologico), ATS ha inoltre garantito la presenza nelle Cabine di regia costituite dai Comuni capofila dei progetti finanziati dalla DG politiche Sociali (DGR 2609/19) per la sperimentazione di un modello di governance integrata, curando il coordinamento e l’armonizzazione di quanto in essi realizzato con le linee del PIL, oltre che garantendo la sinergia con ASST e Accreditati del territorio. Sempre in questo specifico settore, sono state avviate le procedure (Bando di Gara) per l’individuazione dei Soggetti del Terzo Settore gestori dei programmi e delle attività preventive previste dal Piano Locale GAP di ATS (DGR 585/18), con particolare riferimento al perseguimento degli Obiettivi generali 1 (sensibilizzazione formazione Amministratori e stakeholder) e 2 (prevenzione) del Piano Regionale di contrasto al GAP ex DGR 585/18. Parallelamente è stato curato e garantito l’aggiornamento degli elenchi di Formatori esperti e dei contenuti informativi pubblicati nella pagina web “GAP” nel sito dell’Agenzia, rivolta a Amministratori, Gestori di locali, opinion leader e cittadinanza.

Infine, in attuazione di quanto previsto dalle Regole SSR, è stata mantenuta, sempre coerentemente con la cornice metodologica del PIL, la definizione del programma d’azione per la riduzione del rischio da dipendenza e per favorire le capacità personali; tale programmazione, dovrà prevedere nell’area delle dipendenze e della marginalità anche giovanile l’individuazione dei contesti locali particolarmente a rischio (luoghi della movida, stazioni, aree periferiche, ecc.), al fine di orientare tali azioni nella direzione dell’appropriatezza, dell’impatto e della sostenibilità.

3. Gestione organizzativa e strategica

Azioni strutturali

L’esercizio 2019 ha costituito la prima annualità del mandato della nuova Direzione Strategica dell’Agenzia, quinquennio che sarà qualificato dal percorso di rafforzamento del ruolo di ATS all’interno del Sistema Sociosanitario Lombardo come disegnato dalla LR 23/2015. Infatti il triennio appena concluso è stato caratterizzato dall’avvio dell’attività di ATS, dall’impegnativo processo di riorganizzazione delle 4 realtà in essa confluite e dalla necessità di garantire servizi e attività, aggiornando le relazioni con i diversi stakeholder alla luce dell’assetto di mansioni e responsabilità disegnato dalla LR 23/2015. Ora che la struttura dell’Agenzia poggia su una base consolidata dall’esperienza dei primi tre anni di operatività, gli sforzi si concentreranno nell’esercitare con ancor più decisione la funzione di tutela della salute assegnata all’ATS dal legislatore regionale.

In questa direzione si colloca il percorso che ha portato alla stesura di documento programmatico per il quinquennio, dal titolo “Tutelare la salute per guadagnare salute. Programma ATS 2019-2023”. Per favorire la condivisione e la conoscenza dei contenuti, il documento elaborato dalla Direzione Strategica è stato presentato ai dipendenti in momenti dedicati nei diversi territori di ATS, raccogliendo osservazioni e suggerimenti che hanno



portato alla versione finale.

Sin dai primi mesi dell'anno ATS ha messo in atto le progettualità dedicate al governo dei tempi di attesa, avviando percorsi di negoziazione sperimentale di volumi e tipologie di prestazioni di specialistica ambulatoriale per due ambiti di attività: primi accessi e prestazioni riferite ai pazienti aderenti al percorso di Presa in Carico. Quanto avviato con la negoziazione sperimentale nel primo semestre 2019 è stato oggetto di monitoraggio costante e di confronto con gli erogatori.

Nel percorso che ha condotto alla sottoscrizione dei contratti sono stati convocati incontri di audit a cui hanno partecipato tutte le ASST e tutti gli erogatori privati accreditati finalizzati a identificare gli obiettivi sia del 4% sia dello 0.6%. Nel corso degli incontri sono stati oggetto di verifica gli indicatori assegnati nel 2018 relativi al Network delle Regioni e confermati nella assegnazione nel 2019 al fine di consolidare le azioni intraprese, analizzati degli indicatori di performance generale dei reparti finalizzati alla identificazione di eccessi di degenza per reparto di dimissione rispetto alla media di ATS, gli indicatori PNE attualizzati al 2018, DM70 di volume e di esito e le prestazioni potenzialmente inappropriate (108 DRG a rischio inappropriatezza), il tree map attualizzato al 2018, gli indicatori delle prestazioni ambulatoriali oggetto di monitoraggio finalizzati al contenimento dei tempi di attesa, gli indicatori di percorso e esito delle Breast Unit, gli indicatori per la valutazione del percorso nascita per ciascun punto nascita. In esito a tale lavoro sono stati elaborati obiettivi specifici inseriti nei contratti degli enti.

Nel mese di maggio si è proceduto alla sottoscrizione dell'accordo aziendale per i Medici di Medicina Generale, attualizzando al contesto di ATS quanto definito a livello regionale. Nel mese di luglio è stato sottoscritto l'accordo aziendale per i Pediatri di Famiglia. Nei mesi di ottobre e novembre sono stati organizzati momenti di confronto nei diversi Distretti di ATS per incontrare MMG e PDF, ascoltare le loro necessità e fare il punto sugli strumenti di governo e programmazione dell'Agenzia nonché sulle principali novità nell'ambito delle Cure Primarie.

Per far fronte alla problematica dei Tempi di Attesa ATS Milano ha realizzato su mandato regionale una sperimentazione per rendere disponibile, a seguito della pubblicazione di una manifestazione di interesse da parte degli erogatori, oltre 200.000 prestazioni aggiuntive rispetto al 2018, da aggiungere alle prestazioni storicamente garantite che devono comunque essere assicurate. Tutte le strutture sono state chiamate a garantire la disponibilità ad inserire le agende delle prestazioni oggetto della sperimentazione, sia storiche che aggiuntive, all'interno del sistema di prenotazione unico regionale (Call Center Regionale). L'attenzione allo sviluppo dell'attività ambulatoriale e al mantenimento di tempi di attesa adeguati ha portato tutti gli erogatori ad incrementare i volumi di attività, non solo legati alle prestazioni individuate come critiche.

Nell'ambito del percorso di Presa in Carico dei pazienti cronici (PIC), a fronte delle criticità emerse nel rapporto fra cooperative gestori ed erogatori, ATS ha posto in essere una serie di azioni per facilitare il confronto fra i diversi attori. Queste azioni hanno permesso di giungere alla sottoscrizione di accordi fra cooperative ed erogatori (pubblici e private accreditati) in cui sono stati definiti i volumi di prestazioni da riservare ai pazienti arruolati in PIC e le modalità per riservare loro agende dedicate. In seguito all'uscita della DGR 1863/2019 ATS ha avviato iniziative di stimolo e supporto all'arruolamento proattivo per le diverse categorie di gestori, con particolare attenzione al mondo della Medicina Generale, alle ASST e agli IRCCS di Diritto Pubblico.

A partire dall'approvazione della DGR 2019/2019 avvenuta nel mese di luglio e contenente le prime indicazioni di Regione Lombardia per l'avvio del percorso di riordino e di riclassificazione dei PRESST, dei POT e delle Degenze di Comunità, ATS ha avviato un processo di analisi interna e di confronto con i diversi stakeholder per elaborare una



prima stima del fabbisogno e valutare i possibili impatti del provvedimento sul territorio dell’Agenzia.

ATS ha inoltre un ruolo di primo piano all’interno di alcune iniziative progettuali che hanno coinvolto numerose istituzioni e realtà del Terzo Settore; in particolare si segnalano: il progetto “L’unione fa la forza”, in stretta collaborazione con la Prefettura e il Comune di Milano, finalizzato a interventi nella “Boschetto” di Rogoredo, con azioni di riduzione dei rischi e di aggancio dei tossicodipendenti alla rete dei servizi di cura, fronteggiando dal punto di vista sociosanitario e sociale l’impatto derivante dalla presenza in quel contesto di una “scena aperta di consumo di droghe” (con particolare riferimento all’eroina) fra le più rilevanti a livello europeo; il progetto per la prevenzione e il contrasto al fenomeno del bullismo e cyberbullismo, denominato “Dall’urgenza alla programmazione. Dai progetti alla governance. Sviluppare pratiche di sistema a supporto delle scuole, delle comunità e dei comuni nel contrasto al bullismo e al cyberbullismo”.

Il 2019 è stato l’anno dell’implementazione dell’istituto dello Smart Working in ATS, che ha consentito a 180 dipendenti di fruire di questa innovativa modalità di svolgimento del servizio in un’ottica di miglioramento della produttività aziendale e della conciliazione vita – lavoro.

Nel 2019 sono inoltre stati approvati i provvedimenti relativi all’affidamento degli Incarichi di Funzione di cui agli articoli 14-23 del CCNLL Comparto Sanità.

Azioni organizzative

L’Agenzia ha implementato uno specifico strumento a supporto dell’intero processo di programmazione e controllo aziendale finalizzato al governo dell’agenzia, al presidio dei processi ed alla responsabilizzazione dei decisori posti ai vari livelli dell’organizzazione. Tale strumento (Piattaforma di Programmazione e Controllo), sviluppato in-house, guida la gestione verso gli obiettivi dell’organizzazione, sviluppando i necessari processi d’integrazione-coordinamento, contribuendo ad indirizzare il processo di miglioramento e crescita culturale ed organizzativa e supportando la gestione operativa dei Dipartimenti/CDR poiché permette ai vari livelli gerarchici di negoziare le azioni per attuare gli obiettivi e di verificarne periodicamente l’efficacia individuando eventuali criticità.

Nel corso dell’esercizio 2019 si conferma il coinvolgimento di tutti i Centri di Responsabilità (Dipartimenti, UOC, UOS e UOSD) e del personale afferente nella definizione degli obiettivi e nelle successive azioni di controllo e valutazione delle performance.

In particolare è stato ulteriormente sviluppato il processo di responsabilizzazione, gestione e controllo dei costi. Per quanto riguarda la gestione delle risorse, è stata migliorata l’accuratezza nella definizione degli obiettivi sui consumi dei fattori produttivi a maggiore impatto di spesa. L’assegnazione degli obiettivi economici avviene mediante l’utilizzo di uno specifico modulo della piattaforma di programmazione e controllo che applica, nella gestione delle risorse, il principio della responsabilizzazione e integrazione. Il metodo adottato è di individuare per ciascun fattore produttivo o conto un singolo CDR Responsabile (detto “Ente Acquirente”), responsabile dell’acquisizione del fattore produttivo a livello aziendale e destinatario della programmazione. Il responsabile (Ente Acquirente) è chiamato a mettere in atto le azioni necessarie all’impiego efficiente delle risorse, al rispetto dei vincoli di sistema ed al monitoraggio periodico dell’andamento rispetto ai valori previsionali negoziati.

Tale strumento rientra nel percorso di responsabilizzazione dei diversi livelli organizzativi, non solo per quanto riguarda i prodotti/servizi ai clienti interni/esterni, ma anche su un efficiente ed efficace utilizzo delle risorse a

Relazione del Direttore Generale – Consuntivo 2019



disposizione.

Ammodernamento delle tecnologie

Per quanto riguarda le infrastrutture ICT dell'agenzia nel 2019 sono stati effettuati importanti interventi di ammodernamento delle tecnologie per consentire ad ATS di:

- proseguire nel percorso di unificazione e consolidamento delle infrastrutture informatiche e di telecomunicazione;
- semplificare i processi, uniformare i modelli organizzativi dei servizi ed ottimizzare le risorse impiegate nella gestione delle infrastrutture;
- garantire l'adeguamento delle tecnologie dell'agenzia ai requisiti previsti dalla normativa vigente in materia di privacy e sicurezza informatica (GDPR e Misure Minime di Sicurezza di Agid) e alle Linee Guida di Agid per le Pubbliche Amministrazioni rispetto al consolidamento dei data center.

Di seguito vengono indicati i principali ambiti ICT che sono stati oggetto di tale intervento di ammodernamento:

- è stata completata la migrazione dell'infrastruttura di backup e di disaster recovery nel cloud con la conseguente dismissione delle infrastrutture di disaster recovery ospitata c/o il locale tecnico di Via Ippocrate. Tale progetto ha consentito all'agenzia di disporre di un'infrastruttura più sicura e performante per ospitare il backup dei dati aziendali garantendo al tempo stesso un'ottimizzazione delle risorse impiegate per l'erogazione e la gestione del servizio;
- è proseguita la migrazione delle cartelle di rete nel cloud attraverso l'utilizzo della piattaforma Sharepoint online che agevolerà la condivisione dei documenti in modalità "co-authoring" e l'accesso agli stessi documenti anche al di fuori della rete dati aziendale garantendo al tempo stesso una maggior integrità e protezione dei documenti nel rispetto della sicurezza informatica e privacy. Tale percorso dovrà essere portato avanti anche nel corso del 2020;
- sono stati avviati i progetti per l'individuazione/messa in produzione di soluzioni software uniche a livello di ATS per la gestione delle principali attività del Dipartimento di Prevenzione, dello Screening, degli Affari Generali (Delibere, Sanzioni, Gestione contratti) e del Tecnico Patrimoniale (gestione immobili);
- è proseguita la migrazione dei server infrastrutturali e degli applicativi SW "eleggibili" nel cloud;
- a seguito dell'aggiudicazione della Gara regionale 7/2017/LI per l'affidamento dei servizi di gestione del parco hardware ("Fleet Management") per gli Enti Sanitari Pubblici Lombardi, a decorrere dal 1 maggio 2019 si è insediato il nuovo Service Provider. Al fine di garantire una gestione delle Pdl sia a livello tecnico che amministrativo-contabile è stato dato mandato di aggiornare l'inventario degli asset hardware di ATS. La presenza di un unico service provider ha garantito l'applicazione omogenea a livello di ATS delle procedure definite ed in particolare quelle relative la gestione delle Pdl dal punto di vista della sicurezza informatica;
- è proseguita l'attività di consolidamento dell'infrastruttura di telefonia fissa con il passaggio al VoIP per tutti i terminali e passaggio ad una tariffazione del servizio di gestione manutenzione e traffico telefonico ad un costo fisso omnicomprendente e conseguente dismissione delle apparecchiature non più aggiornabili;
- a seguito della cessione di alcune sedi alle ASST si è provveduto alla dismissione dei circuiti dati non più utilizzati da ATS e, a seguito di un'attività di monitoraggio della connettività di rete, si sta procedendo con il ribilanciamento delle capacità di banda di ogni singola sede in base al fabbisogno effettivo riscontrato.



Contestualmente è stato pianificato un potenziamento della connettività della banda internet per meglio soddisfare le necessità legate alla migrazione di alcuni servizi nel cloud;

con la dismissione e migrazione degli ultimi applicativi alle ASST Rhodense e Ovest è stata completata la dismissione dell'infrastruttura del Data Center di Magenta e la connettività internet della sede con una conseguente ottimizzazione dei costi di gestione delle infrastrutture.

Piano di promozione della salute

Alla base delle principali malattie croniche (patologie cerebro-cardiovascolari, tumori, diabete, disturbi respiratori cronici, ecc.) vi sono diversi determinanti di salute che possono influenzare negativamente lo stato di salute di un individuo e della popolazione, ma suscettibili di modifiche. Il Piano d'Azione Globale dell'OMS per la prevenzione e il controllo delle malattie non trasmissibili 2013 - 2020 fornisce a tutti gli Stati Membri una serie di opzioni di policy, allo scopo di intraprendere azioni coordinate e coerenti, a ogni livello, da quello locale a quello mondiale, per il raggiungimento di obiettivi prioritari di salute, incluso quello della riduzione relativa del 25% della mortalità precoce dovuta a malattie cardiovascolari, tumori, diabete o malattie respiratorie croniche entro il 2025. A livello italiano, il Piano Nazionale della Prevenzione (PNP) per gli anni 2014-18, così come il Piano Regionale della Prevenzione 2015-2018, confermato per il 2019 sottolineano il ruolo cruciale della promozione della salute e della prevenzione come fattori di sviluppo della società e confermano l'approccio di sanità pubblica basato sulla equità e sul contrasto delle disuguaglianze; sottolineano la necessità di individuare interventi di prevenzione e di tutela della salute sostenibili e basati sulle migliori evidenze scientifiche di efficacia.

In tale contesto e in armonia con quanto previsto dalla DGR 1046/2018: "regole per l'attività di prevenzione 2019" si è collocata la prosecuzione dei programmi e delle attività in essere nel territorio di ATS Città metropolitana di Milano e il consolidamento delle reti di prevenzione attivate sul territorio incentrate sui seguenti programmi regionali:

- la Rete per la Promozione della Salute negli ambienti di lavoro (Rete WHP Lombardia)
- la Rete delle Scuole che Promuovono Salute (Rete SPS - SHE Lombardia)
- la Promozione di stili di vita favorevoli alla salute nelle comunità
- la Promozione di stili di vita favorevoli alla salute nei primi 1000 giorni di vita
- la Promozione di stili di vita favorevoli alla salute nel setting sanitario in sinergia con erogatori

Lo strumento di rappresentazione dei programmi/progetti di promozione della salute è rappresentato dal PIL 2019 (Piano di Promozione della Salute ATS Milano) che è stato predisposto, come da prassi consolidata, in stretta collaborazione tra ATS e stakeholder chiave ed istituzionali del territorio quali Uffici Scolastici Territoriali e ASST rafforzando il ruolo di governance di ATS nei confronti dei diversi attori coinvolti nelle attività di promozione della salute. In particolare, all'interno della cornice programmatica e metodologica il PIL 2019 è risultato articolato in n. 36 progetti/programmi riconducibili ai setting sopraindicati. La rendicontazione finale del PIL 2019 è stata completata condotta, in armonia con le indicazioni regionali, nel febbraio 2020 utilizzando il software nazionale PROSA con l'avvenuta pubblicazione del 100 % dei progetti/programmi realizzati.



Il grado di raggiungimento degli obiettivi di performance è stato costantemente monitorato attraverso la tenuta sotto controllo da parte della UOC Promozione della Salute degli indicatori di performance definiti dalla Regione Lombardia (vedi DGR 491 del 02 agosto 2018) sinteticamente di seguito richiamati:

INDICATORI PRESTAZIONALI STILI DI VITA Valori 2019 (monitoraggio finale)

- 6.1 Rete WHP: Aziende aderenti N° sedi aziendali iscritte 215 N° sedi aziendali iscritte anno precedente 164
- 6.2 Rete WHP Diffusione pratiche raccomandate: N° sedi aziendali con attive almeno 4 pratiche raccomandate (esclusa informazione-comunicazione) in almeno 2 aree tra: alimentazione, fumo di tabacco, attività fisica, comportamenti additivi 152 N° sedi iscritte da almeno due anni 147
- 6.3 Rete SPS: Scuole aderenti N° Istituti Comprensivi + Scuole Superiori aderenti alla rete 197 /625
- 6.5 Merenda salutare scuole primarie (frutta di stagione/yogurt/latte/ crackers/biscotti secchi/pane, o altri alimenti raccomandati da ATS, almeno 3 volte alla settimana) N° plessi scuole primarie con merenda salutare almeno 3 gg/sett. 471 N° plessi scuole primarie 623
- 6.7 Pedibus Plessi N° plessi scuola primaria con Pedibus 123 N° plessi scuola primaria /623 plessi
- 6.8 Comuni con Pedibus N° Comuni con Pedibus 71 N° Comuni 194
- 6.9 Copertura Life Skills Training N° scuole target aderenti /N° scuole target aderenti anno precedente: 50/51
- 6.10 Copertura Unplugged N° scuole target aderenti N° scuole target aderenti anno precedente: 18/19 (dato UOC) + 35 adesioni Educapari
- 6.11 Gruppi di cammino >65 aa Partecipanti >65 aa 5845 Popolazione residente 65-74 aa 367.803
- 6.12 Comuni con Gruppi di cammino N° Comuni con gruppi di cammino 96 N° Comuni 194
- 6.13 Offerta Pane a basso contenuto di sale (ASST) (Protocollo di Intesa RL-Associazioni Panificatori "Con meno sale nel pane...") N° mense con capitolato che prevede pane a basso contenuto di sale (Capitolato mensa dipendenti e capitolato pasti degenza) 30/ N° mense ASST 34
- 6.14 Offerta Pane a basso contenuto di sale (Scuole) (Protocollo di Intesa RL-Associazioni Panificatori "Con meno sale nel pane...") N° mense scolastiche con capitolato che prevede pane a basso contenuto di sale 1295 /N° mense scolastiche 1908
- 6.15 Offerta Pane a basso contenuto di sale (Panificatori) (Protocollo di Intesa RL-Associazioni Panificatori "Con meno sale nel pane...") N° panificatori che aderiscono all'intesa 242 N° panificatori /905 panificatori
- 6.16 N° MMg e PDF formati al counselling motivazionale breve per stili di vita a popolazione target per diagnosi precoce cronicità 45-60 aa: 187/2531
- 6.17 Offerta di counselling motivazionale breve per stili di vita - ASST presidi territoriali: consultori - centri vaccinali 53/85
- 6.18 Offerta di counselling motivazionale breve per stili di vita - ASST presidi ospedalieri N° erogatori screening 40/53

3. Partecipazione alle attività relative alle sorveglianze nazionali su comportamenti/stili di vita OKkio alla Salute): rilevazione OKKIO 2019 completata al 31.05.2019

Relazione del Direttore Generale – Consuntivo 2019



Si è inoltre assicurata la completezza e correttezza metodologica, secondo le specifiche fornite dalla D.G.W., dei flussi regionali con rilevazione dati per quanto di competenza e rispetto tempi di evasione previsti nello specifico è stata evasa la Survey regionale su stili di vita, la pubblicazione programmi in ProSa e la trasmissione PIL 2019 a DG Welfare nei tempi previsti.

Nel 2019 ha inoltre preso l'avvio il Piano GAP (Gioco Azzardo Patologico) di ATS avviato in armonia con quanto previsto dalla DGR 585/2018, con azioni previste nei setting Ambienti di Lavoro, Scuola e Comunità che è stato rendicontato, con trasmissione a DG Welfare del report relativo alle attività condotte nel corso del 2019 secondo tempistica definita da Regione Lombardia.

Nel corso del 2019, alla luce dello specifico mandato confermato dalle Regole di Sistema, per il tramite della UOS Prevenzione Specifica, ATS ha mantenuto – a supporto della UO Prevenzione della DG Welfare - un ruolo di coordinamento, formazione, monitoraggio, raccordo con Enti centrali nazionali ed europei di riferimento, produzione e stampa materiali e redazione di rapporti regionali in relazione ai programmi preventivi regionali, ai Sistemi di Sorveglianza, alla partecipazione di Regione Lombardia alle Reti Internazionali/Europee nel campo della promozione della salute e nella prevenzione, all'implementazione delle Banche Dati e delle Survey di specifico interesse regionale.

Accanto a questo, come previsto dalla DGR 585/18, sempre per il tramite della UOS Prevenzione specifica, ATS ha gestito le attività di supporto metodologico e di monitoraggio delle azioni realizzate dalle ATS lombarde nell'ambito dei rispettivi Piani di contrasto al GAP (con particolare riferimento agli Obiettivi Generali 1 e 2). Nel corso dell'ultimo trimestre 2019, anche in vista del nuovo POAS dell'Agenzia, è stato avviato – in accordo con la Struttura Stili di vita per la prevenzione e Promozione della salute - il percorso di declinazione organizzativa di queste funzioni, valorizzando e stabilizzando il know how professionale, organizzativo e strutturale maturato in questi anni.

DIPARTIMENTO PIPSS E DIPARTIMENTO DI PREVENZIONE

PROGETTO ROGOREDO

Nel corso del 2019 ATS ha dedicato numerose energie per intervenire nella zona del cosiddetto "Boschetto" di Rogoredo, con azioni di riduzione dei rischi e di aggancio dei tossicodipendenti alla rete dei servizi di cura, fronteggiando dal punto di vista sociosanitario e sociale l'impatto derivante dalla presenza in quel contesto di una "scena aperta di consumo di droghe" (con particolare riferimento all'eroina) fra le più rilevanti a livello europeo. ATS, in stretta collaborazione con la Prefettura e il Comune di Milano, ha svolto il ruolo di capofila di un progetto specifico – "L'unione fa la forza" - che ha coinvolto numerose istituzioni e realtà del Terzo Settore per dar vita a una modalità di intervento congiunta e coordinata. Sono stati realizzati interventi in loco, sia di prevenzione sia di assistenza con la presenza quotidiana di unità mobile della Croce Rossa e di operatori sanitari e sociosanitari; si sono inoltre aumentate le possibilità di cura e riabilitazione presso le strutture ambulatoriali e residenziali grazie alle risorse dedicate al progetto, risorse finalizzate al potenziamento della ricettività di Servizi per le Dipendenze delle ASST e degli SMI.

Nel 2019 la UOC Salute Mentale e Dipendenze ha sperimentato nuovi modelli residenziali proponendo agli utilizzatori/tossicodipendenti una prima accoglienza (solievo-accoglienza temporanea) che faciliti l'accesso al programma di disintossicazione/presa in carico da parte dei Servizi Ambulatoriali accreditati; successivo accesso in "pronte accoglienze", Comunità Terapeutico-riabilitative, educative specialistiche, dormitori, appartamenti protetti, della popolazione di tossicodipendenti con finalità di osservazione stabilizzazione. In particolare il progetto è diretto alla grave marginalità che popola il parco di Rogoredo. Con deliberazione n. 1203 del



30/12/2019 ATS ha stipulato una convenzione con due enti erogatori del territorio per un importo di 60.000 e la attivazione di 12 posti letto.

IGIENE E SANITÀ PUBBLICA

L'attività programmata per il 2019, pianificata sulla base dell'analisi di contesto e della definizione del rischio, tenendo conto degli obiettivi e degli indicatori già sperimentati, ha visto il riorientamento dei controlli e la rivisitazione quindi anche di alcuni ambiti.

Complessivamente le tipologie di strutture controllate in base al PIC sono state le strutture sanitarie, ricettive, sportive, le scuole, le unità d'offerta sociale, i servizi alla persona e le imprese cosmetiche; in alcuni casi prevedendo anche campionamenti (acque di piscina, REACH). Altre tipologie di controlli sono stati quelli ambientali (acque di balneazione, ambrosia, monitoraggio aerobiologico di pollini e spore allergenici, legionella).

Le aree di intervento del 2019 meritevoli di attenzione sono state:

- **Strutture sanitarie non accreditate:** sono proseguite le verifiche su questa importante tipologia di attività.

I controlli hanno posto un'attenzione particolare su strutture ambulatoriali che dichiarano attività chirurgiche più o meno complesse, per verificarne la congruenza con quanto indicato dalle Regole 2019. Ad oggi risultano vigilate ad oggi n. 220 strutture con sanzioni di natura amministrativa per n. 25 situazioni, legate prevalentemente a non conformità strutturali e/o operative-gestionali.

- **Legionellosi:** degno di nota è il *“Piano di Monitoraggio straordinario delle possibili fonti di contagio potenzialmente correlabili al cluster epidemico di legionellosi nel Comune di Bresso”*, resosi necessario a seguito della particolare situazione epidemiologica correlata alla epidemia di legionellosi dell'estate 2018 (52 casi). Il Piano prevedeva il controllo periodico di alcuni siti critici (torri evaporative, fontane) ed ha visto l'effettuazione di campionamenti in nove siti sensibili per un totale di 38 campioni, parallelamente alla partecipazione attiva al Tavolo di lavoro comunale, multidisciplinare, che ha visto l'implementazione di ulteriori strategie ed interventi di monitoraggio e controllo. Nel contempo il PIC ha previsto il rafforzamento dei controlli nelle strutture potenzialmente a rischio legionella in tutta la ATS (es. strutture ricettive, SPA, palestre).

Di seguito tabella riassuntiva dei controlli effettuati nel 2019



321 ATS Città Metropolitana di Milano

Oggetto del controllo	Rischio	Milano città		Milano Ovest		Milano Est		ATS Città Metropolitana	
		E	P	E	P	E	P	E	P
Servizi alla persona e cosmetici									
Acconciatori	4	2687	28/ np	1622	3/np	994	2/np	5303	33/np
Estetisti - centri benessere - massaggi	2	431	78/50	916	73/88	686	35/33	2033	243/171
Tatuatori/Piercing	1	110	28/20	155	22/28	39	5/5	304	55/48
Cosmetici	2	20	24/8	130	6/6	160	3/5	310	33/19
Strutture ricettive									
Alberghi e altre Strutt. Ricettive (es. B&B)	2	976	51/50	638	60/59	266	21/15	1880	132/124
Accoglienza migranti	2	50	0	56	4 np	84	19	190	23 np
Carceri	1	4	8/8	#	#	1	3/2	5	11/10
Strutture sportive									
Piscine (soprall. per contr requisiti e valutaz docum)	2	98	185/200	75	148/150	66	149/132	239	482/482
Impianti sportivi e palestre	4	242	47/40	395	8/15	80	21/19	717	76/74
Scuole e Unità d'offerta									
Scuole	2	628	148/120	721	130/130	674	39/45	2023	317/295
Strutture Socio assistenziali	3	710	130	446	53	403	51	1559	234 np
Strutture Socio-Sanitarie	2	281	2	234	4	171	1	686	7 np
Strutture sanitarie									
Farmacie, Parafarmacie e Depositi Farmaci	4	530	7	458	16	136	27	1124	50 np
Studi professionali	3	617	14	770	11	184	12	1571	37 np
Odontoiatri, poliamb., ambulatori, med. sport	2	1197	265/200	1167	74/100	746	91/75	3110	430/375
Strutture di Ricovero e Cura	1	48	2 np	14	23 np	15	25 np	77	50np
Trasporto Sanitario (sedi)	2	32	11/10	43	26/20	42	23/20	117	60/50
Trasporto Sanitario (automezzi)	2	262	55/60	488	225/218	240	66/80	990	346/358
Altri controlli ambientali									
Legionella: strutture campionate	2	#	67/50	#	126/45	#	41/34	#	234/129
Acque balneaz e stabilim balneari (campion e soprall)	2	#	#	#	35/35	#	36/36	#	71/71
Ambrosia	2	#	#	#	205	#	#	#	205/150

Legenda: R: Livello di rischio attribuito - 1=alto; 2=medio-alto; 3=medio basso; 4=basso
E: numero di strutture/attività esistenti
P: numero controlli programmati
#: dato non esistente o non applicabile



UOC SALUTE E AMBIENTE

Le principali aree di lavoro in ambito Salute e Ambiente riguardano:

- radioprotezione: emissione di atti autorizzativi/pareri e vigilanza in materia di radiazioni ionizzanti (radiodiagnostica, radioterapia, ecc,) e non ionizzanti (Risonanza Magnetica, apparecchiature Laser e UV, ecc);
- sorveglianza epidemiologica dei fattori ambientali di rischio in ambiente urbano (trattazione di dati sanitari, ambientali e demografici con produzione di relazioni, carte tematiche e pareri ai fini della adozione di interventi di prevenzione), censimento amianto;
- valutazione sanitaria in materia di igiene ambientale: emissione di pareri a Ministero dell’Ambiente, Regione, Città Metropolitana, Comuni e Prefettura per Siti Contaminati, impianti;
- urbanistica, valutazione di impatto ambientale (V.I.A.) e valutazione ambientale strategica (V.A.S.) (emissione di pareri a Ministero dell’Ambiente, Regione, Città Metropolitana, Comuni).

La valutazione integrata di procedimenti relativi allo sviluppo del territorio (bonifica di siti contaminati, riqualificazione urbanistica con diverse gerarchie di strumenti, fattori di rischio legati ad attività insalubri e contiguità con edifici residenziali e di servizio) costituisce uno strumento di lavoro strategico per la prevenzione sanitaria.

L’attività programmata, tarata sui dati storici, sulla dotazione attuale di operatori e sul territorio di competenza, è costituita dagli interventi di vigilanza sulle tipologie di attività rientranti nelle materie trattate. Parte della vigilanza viene svolta congiuntamente ad altre Strutture del Dipartimento di Prevenzione Medico secondo specifici progetti (rischio chimico – trattamento rifiuti, manufatti contenenti amianto, tutela delle acque destinate al consumo umano) e a Strutture del Dipartimento PAC per l’accreditamento delle strutture sanitarie.

La difficoltà nello svolgimento dell’attività svolta è legata alla complessità delle materie trattate e dall’ampiezza del territorio di competenza, il tutto accentuato dalla carenza di personale, inserita in un contesto in cui le attività da controllare sono numerose

CONTESTO ATS	
Siti Contaminati (2 S.I.N. e 32 S.I.R.)	> 1100
Apparecchi radiogeni	9780
Detentori sostanze radioattive	183
Medicine nucleari	15
Risonanze Magnetiche	129
Siti con m.c.a.	< 46301

Sono stati rilasciati 473 pareri/prescrizioni così suddivisi:



321 ATS Città Metropolitana di Milano

AIA –AUA – IPPC	Siti Contaminati	VIA – VAS	Autorizzazioni RM	Prescrizioni	Pareri Prefetto per RI
81	225	144	12	6	5

A causa del concomitante aumento del carico di lavoro non programmato con la perdita di due operatori, è stato eseguito solo il 70% dei controlli programmati

Area Salute e Ambiente - Piano controlli 2019	Numero controlli
Radioprotezione I.R. e N.I.R. Poliambulatori pubblici e privati con uso di radiazioni ionizzanti, non ionizzanti e ottiche Strutture sanitarie ospedaliere, Trattamenti estetici, Raccoglitori di rottami, Erogazione servizi/PA, Cantieri controlli non distruttivi, Aziende manifatturiere con sorgenti di radiazioni ionizzanti, non ionizzanti e ottiche, Studi medici (con apparecchiature radiografiche) Strutture sanitarie veterinarie con sorgenti di radiazioni ionizzanti, non ionizzanti e ottiche	91/130
Siti inquinati con analisi di rischio	21/10

UOC IGIENE ALIMENTI E NUTRIZIONE

I compiti della UOC IAN sono molteplici e variegati: unico obiettivo comune è la tutela della salute del cittadino in qualità di consumatore di alimenti e bevande compresa l'acqua ad uso umano.

Tale tutela viene esplicitata con varie modalità: dalla diffusione di informazioni circa i corretti stili alimentari, alla sorveglianza nutrizionale al controllo ufficiale svolto mediante ispezioni, audit e campionamenti sia di alimenti che di acqua destinata al consumo umano.

L'attività istituzionale ha visto nel 2019 l'esecuzione di circa 3976 controlli ufficiali di cui più della metà sono risultati non conformi alla normativa sulla sicurezza alimentare; sono state comminate n. 422 sanzioni amministrative e sospese n. 106 imprese/esercizi per il grave pericolo riscontrato per la salute dei consumatori.

Sono stati condotti n. 266 controlli ufficiali nutrizionali e sono stati valutati n. 895 menù.

L'attività di controllo ufficiale nel settore della sicurezza degli alimenti non di origine animale è stata condotta attraverso controlli ufficiali in attività che per tipologia produttiva, dimensioni del mercato, tipologia di utenza, sono state classificate secondo criteri oggettivi di categorizzazione del rischio armonizzati con l'applicazione delle linee guida per il controllo ufficiale ai sensi del regolamento (CE) 882/2004 e con le conseguenti indicazioni regionali;

E' stata mantenuta la collaborazione con il Dipartimento di Prevenzione Veterinario attraverso una programmazione integrata dell'attività di vigilanza e con l'effettuazione di controlli coordinati/congiunti su attività di interesse comune; inoltre sono stati garantiti, in armonia con specifico piano regionale, interventi congiunti con altre Autorità (es. NAS, Corpo forestale stato, polizia locale, polizia di stato, ICQRF, ecc.) in un'ottica di efficacia dell'intervento e di efficienza nell'uso delle risorse;



Sono stati garantiti su piani specifici o domanda interventi coordinati/congiunti con altri Servizi del DIPS con particolare riferimento a controlli sull'utilizzo e commercio di fitosanitari (con UOC PSAL), controlli su inconvenienti igienici riferiti ad attività alimentari (con UOC SISP), Gestione episodi di malattie trasmesse da alimenti (con UOC MALATTIE INFETTIVE);

E' stata condotta una attività di campionamento mirata sulla base di piani di derivazione ministeriale / regionale (es. additivi, fitosanitari, micotossine) e piani locali derivati dalla analisi di contesto territoriale;

Il controllo ufficiale per la sicurezza alimentare, viene effettuato attraverso ispezioni, audit e campionamenti secondo una programmazione annuale nelle attività di produzione, distribuzione e somministrazione di alimenti:

- Produzione primaria
- Stabilimenti o laboratori di produzione /preparazione alimenti e bevande;
- Commercio all'ingrosso di prodotti alimentari;
- Depositi e logistiche alimentari e non;
- Commercio al dettaglio di prodotti alimentari;
- Ristoranti, gelaterie, pasticcerie con somministrazione, cibi da asporto, ristorazioni annesse ad aziende agricole, ristorazione e gelateria ambulanti;
- Preparazione pasti senza somministrazione, catering;
- Bar, caffetterie e altri esercizi simili senza cucina;
- Mense scolastiche, aziendali, di comunità varie con e senza preparazione;
- Produzione di materiali a contatto con alimenti;
- Acque potabili;

La programmazione annuale viene descritta nel dettaglio all'interno del Piano Integrato dei Controlli del DIPS è stata predisposta ai sensi del Reg (CE) 882/2004 e dell'Intesa Stato Regioni del 10/11/2016 nonché sulla base dello specifico piano regionale dei controlli per la sicurezza degli alimenti non di origine animale, dei moca e delle acque destinate al consumo umano.

Di seguito il report dell'attività svolta nel 2019:

ATTIVITÀ DI CONTROLLO UFFICIALE			N. PRESTAZIONI
UOC Igiene degli Alimenti e Nutrizione			2019
Verifiche documentali	Verifiche documentali SCIA	SCIA (modello A) nuova attività / modifiche significative (escluse temporanee)	3989
		altre SCIA (modello B)	3276
		Verifica NC precedentemente rilevate	1269
		Verifica per rilascio certificati esportazione	1410
		n. totale verifiche documentali effettuate	9944
Campionamenti alimenti e bevande	Programmati	OGM	18
		residui fitosanitari	96
		additivi	43
		micotossine	36
		tossine vegetali	14
		irradiati	9
		MOCA	18



321 ATS Città Metropolitana di Milano

		LINEE GUIDA 882/2004 Profilo microbiologico	240	
		LINEE GUIDA 882/2004 Profilo chimico	304	
		Case dell'acqua	178	
		Radioattività negli alimenti	52	
	Ad hoc	esposto, MTA, di iniziativa	40	
		n. totale campioni effettuati (programmati + ad hoc)	1048	
Controlli Ufficiali con sopralluogo	Programmati	n. imprese controllate	2524	
		n. ispezioni	2511	
		n. audit	95	
	Ad hoc	n. imprese controllate	1154	
		verifica SCIA	421	
		verifica NC precedentemente rilevate	374	
		allerta	250	
		MTA	34	
		esposti	229	
		domande di riconoscimento	22	
		altro (richiesta altre autorità/enti, richiesta AG, vincoli, certificazioni sanitarie, ecc.)	40	
			n. totale imprese controllate (da programmazione + ad hoc)	3678
			n. totale controlli ufficiali (programmati + ad hoc)	3976
		n. controlli con non conformità	1920	

ACQUE DESTINATE AL CONSUMO UMANO:

La fonte di approvvigionamento dell'acqua potabile nel territorio dell'ATS Città Metropolitana di Milano è integralmente costituita dalla falda sotterranea, ritenuta la riserva acquifera più sicura in termini qualitativi visto che il suolo ha la prerogativa di svolgere un'azione protettiva e mitigante rispetto ad eventuali contaminazioni provenienti dalle attività antropiche superficiali.

Ne consegue che le caratteristiche qualitative dell'acqua erogata in tutta l'area è sostanzialmente costante nel tempo; gli inquinanti storicamente presenti vengono tenuti sotto controllo attraverso un monitoraggio mirato alla rilevazione del dato su tutta la filiera, dalla captazione al punto di erogazione finale, in stretta collaborazione con l'attività degli enti gestori.

L'area della provincia lodigiana è caratterizzata dalla presenza in eccesso di ferro e manganese, mentre quella posta a nord di Milano è interessata da una presenza significativa di nitrati.

La contaminazione prevalente nel territorio di ATS è indiscutibilmente di origine industriale e le sostanze più diffuse sono i composti organoalogenati, variamente distribuiti nell'ambito del territorio dell'ATS, con concentrazioni importanti sia nell'area a nord ovest sia in quella a sud di Milano.

Gli antiparassitari sono generalmente assenti, con punte di un certo interesse nell'area più "agricola" dell'ATS, quella posta a sud-ovest, anche se non sempre la presenza di pesticidi e assimilabili sono originati da attività agricola.

Va comunque sottolineato che, laddove ritenuto necessario (effettuando valutazioni accurate sulle serie storiche), l'acqua è sottoposta ad adeguato trattamento in grado di mitigare la presenza dei suddetti parametri e di garantire l'erogazione di acqua conforme agli standard di potabilità fissati dalla normativa vigente.



Relativamente ai parametri microbiologici i casi di non conformità sono stati quasi nulli e più che altro limitati a situazioni particolari riscontrabili perlopiù durante i monitoraggi di captazioni private e legati a difformità temporanee di conduzione.

Di seguito tabella riassuntiva anno 2019

ATTIVITÀ	2019
Campionamenti Gruppo A acque potabili su programma	4033
Campionamenti Gruppo A acque potabili verifiche NC	41
Campionamenti Gruppo B acque potabili su programma	791
Campionamenti Gruppo B acque potabili verifiche NC	6
Campionamenti case dell'acqua su programma	178
Campionamenti case dell'acqua verifiche NC	1
Audit ai Gestori	4
Ispezioni agli impianti	79
Provvedimenti totali	47

ISPETTORATO MICOLOGICO:

Nel 2019 risultano attivi nel territorio della ATS , n°8 sedi ove si svolge l'attività dell' Ispettorato Micologico. Nel corso dell'attività di controllo degli ispettorati, si sono esaminate molteplici specie di funghi. Considerato il numero elevato delle stesse, nella sottostante rendicontazione, si elenca solo le specie più significative riscontrate, ed in particolare:

- Armillaria Mellea:
- Gruppo Boletus:
- Genere Macrolepiota:
- Genere Agaricus:
- Genere Clitocybe:
- Genere Russula:

Si precisa che la confisca, in genere, è dovuta nei seguenti casi:

- presenza di funghi non commestibili, tossici e velenosi;
- presenza di funghi in avanzato stato di maturazione;
- presenza di funghi edibili in commistione con funghi velenosi.

Le intossicazioni micologiche nel 2019 sono state 31; in tutti i casi sono intervenuti i micologi che hanno effettuato inchiesta specifica.

Per diversi intossicati è stato necessario il ricovero (terminato con esito positivo) presso la struttura sanitaria accettante, in alcuni casi è emerso che avevano consumato funghi della specie "Amanita Phalloides"- fungo mortale.



ATTIVITÀ	2019
Ispettorato micologico per i cittadini (n. accessi)	544
KG. visitati	550,24
KG. confiscati	240,23
Interventi per intossicazioni micologiche	31

NUTRIZIONE:

In **ambito nutrizionale** le attività si articolano in un ampio spettro di azioni: counselling, informazione, formazione, sorveglianza nutrizionale in particolare nei nidi, elaborazione di pareri nutrizionali per le scuole pubbliche e private, verifiche della gestione delle diete speciali presso le mense di collettività, partecipazione a programmi di promozione di corretti stili di vita in ambito alimentare e prevenzione dei fattori di rischio comportamentali negli ambienti di lavoro, nei contesti scolastici, nelle comunità locali, nei primi 1000 giorni.

Di seguito i dati anno 2019

ATTIVITÀ DI CONTROLLO	2019
controlli nutrizionali programmati con sopralluogo	290
pareri nutrizionali (valutazione menu e tabelle dietetiche)	895
corsi/interventi di comunicazione per gruppi target e popolazione	45

È stata garantita, in armonia con le indicazioni nazionali/regionali una costante attività di controllo nel settore della ristorazione collettiva (scolastica, ospedaliera, socio assistenziale) e pubblica (attività commerciali) sia nel settore della sicurezza alimentare che nel settore della nutrizione assicurando anche controlli sulla tematica allergeni (Reg CE 1169/2011), preparazioni senza glutine (D.d.g. 7310/2013) e verifiche sull'utilizzo di sale iodato nelle preparazioni alimentari e comprensiva della sua messa a disposizione del consumatore al fine di ridurre i disordini da carenza iodica (intesa Stato Regioni 2009).

In particolare fra le azioni di promozione della salute in tema nutrizione e corretti stili di vita, grande rilevanza ha avuto il **programma Food Game**, articolato come gioco a squadre per le classi delle scuole secondarie di 2° grado. Food Game mette in rete le scuole che vi partecipano e ha la finalità di sensibilizzare i giovani sui corretti stili di vita, quali sana alimentazione, promozione al movimento ed alimentazione sostenibile, anche attraverso lo sviluppo delle competenze digitali degli studenti. Il programma si fonda sulla metodologia dei principi di sviluppo di comunità: si invitano gli studenti, uniti in squadre, a creare delle azioni concrete nei propri contesti reali di vita quotidiana (come organizzare un intervallo a base di frutta o una camminata multigenerazionale o la settimana per raggiungere la scuola a piedi tutti assieme, ecc.) simulando e vivendo un vero e proprio "game" in cui le scelte salutari sono veramente le loro prime scelte. La scuola ha la facoltà, tra l'altro, di riconoscere le ore, che gli studenti dedicano al programma, come ore di alternanza scuola lavoro. La partecipazione al programma è stata la seguente: Anno scolastico 2018-2019 n° 18 squadre iscritte per un totale di n. 11 scuole, 330 studenti e 20 peer; Anno scolastico 2019-2020: n° 25 squadre iscritte per un totale di n. 14 scuole, 450 studenti e 30 peer.

Il 14 novembre 2019 è stato attribuito al programma il "Premio Qualità ATS Milano", categoria Prevenzione.



A febbraio 2020 è stato avviato ufficialmente il percorso di riconoscimento di Buona Pratica; la documentazione richiesta è al momento al vaglio della commissione di Pro.Sa- Dors (centro di documentazione per la promozione della salute). Pro.Sa. è la banca dati on line nazionale di progetti, interventi e politiche di prevenzione e promozione della Salute.

Nel corso del 2019 è stata realizzata una **formazione a distanza per componenti commissione mensa** per ristorazione scolastica. La finalità è quella di fornire a tutti i componenti della commissione mensa conoscenze comuni relative al complesso sistema della ristorazione scolastica attraverso: la declinazione dei ruoli e delle responsabilità di tutti gli “attori” che ruotano attorno al “pasto in mensa” (responsabile del servizio, gestore del servizio, ATS, scuola - con il corpo docente -, commissione mensa); la promozione e la diffusione degli obiettivi nutrizionali di una sana alimentazione, da applicarsi anche nella ristorazione scolastica, ambito di intervento e strumento prioritario per promuovere salute ed educare ad una corretta alimentazione, con proposte di alimenti protettivi nei confronti delle malattie non trasmissibili; la descrizione di semplici strategie educative per migliorare l'accettazione del pasto, mantenendo un elevato livello qualitativo dei pasti, inteso sia come qualità nutrizionale che sensoriale; la sensibilizzazione sull'aspetto relativo alla sostenibilità ambientale e il rispetto delle risorse naturali correlato alle abitudini alimentari, quindi allo spreco alimentare, con particolare attenzione all'ambito della ristorazione scolastica;

È stato realizzato anche un **progetto per la riduzione spreco alimentare e recupero delle eccedenze**; il progetto si propone di: ridurre gli sprechi soprattutto a livello di ristorazione collettiva (scolastica) e domestica e favorire il recupero delle eccedenze alimentari; promuovere una cultura scientifica, civile e sociale, orientata ai principi della sostenibilità e solidarietà, al fine di incoraggiare comportamenti virtuosi in tema di sprechi alimentari; favorire, nell'ambito della ristorazione scolastica, l'applicazione del Decalogo contenuto nelle “Linee di indirizzo rivolte agli enti gestori di mense scolastiche, aziendali, ospedaliere, sociali e di comunità, al fine di prevenire e ridurre lo spreco connesso alla somministrazione degli alimenti” del Ministero della Salute del 2018. Strategica è la creazione di un lavoro di rete tra: Comuni, scuole del territorio, piccoli esercizi, aziende di ristorazione, associazioni no profit dove l'ATS si pone come “project manager” dell'iniziativa, fornendo supporto all'Amministrazione Comunale e strumenti operativi quali questionari, brochure, corso FAD per docenti (in collaborazione con gli Uffici Scolastici Provinciali di Milano e Lodi) e documentazione di riferimento. Ad oggi è in fase di avanzata realizzazione la brochure e il corso FAD per gli insegnanti, in progettazione il programma per la quantificazione dello spreco scolastico ed altri strumenti utili al raggiungimento dell'obiettivo.

Sempre nel contesto della riduzione delle eccedenze alimentari è stato predisposto un questionario anonimo destinato ai lavoratori delle aziende che partecipano al programma WHP mirato ad aumentare la consapevolezza dell'importanza della tematica e volto a stimolare una riflessione e sensibilizzazione sui comportamenti adottati da ciascuno, al fine di adottare comportamenti virtuosi legati alla riduzione degli sprechi alimentari.

PREVENZIONE E SICUREZZA AMBIENTI DI LAVORO

- Comparto delle costruzioni
- Comparto della agrizootecnia e manutenzione del verde
- Aziende a rischio chimico
- Strutture sanitarie e socio sanitarie



- Piano Straordinario Triennale: piani mirati di prevenzione

AREA IMPIANTISTICA

Interventi dell'area impiantistica indirizzati al controllo di una serie di attrezzature e impianti caratterizzati da un rischio intrinseco molto alto e raggruppati nelle seguenti macrocategorie:

- impianti elettrici;
- impianti elevatori
- attrezzature a pressione e impianti riscaldamento;
- impianti e attrezzature di sollevamento.

I suddetti interventi, di iniziativa o su richiesta, hanno concorso al raggiungimento del valore previsto dell'indicatore LEA (controllo di almeno il 5% delle aziende attive del territorio ATS) e del valore previsto dal Piano Edilizia (ispezioni in almeno il 10 % dei cantieri notificati).

Di seguito un approfondimento delle linee di intervento e di ulteriori ambiti tematici:

- Attività in tema di infortuni e malattie professionali: le azioni intraprese per il perseguimento dell'obiettivo di riduzione degli infortuni e delle malattie professionali, oltre agli interventi di verifica delle condizioni di sicurezza e di igiene del lavoro, sono state le indagini di infortunio e di malattia professionale, e azioni di sensibilizzazione e di stimolo per le diverse figure della prevenzione delle imprese. Per quanto riguarda gli infortuni, nel 2019 le azioni specifiche attuate sono state:
- Rilevazione delle carenze di sicurezza su cui intervenire prioritariamente per evitare nuovi casi di incidenti, attraverso la ricostruzione della dinamica degli infortuni.
- Prosecuzione di uno specifico percorso di monitoraggio di infortuni presso le strutture socio-sanitarie in stretta collaborazione con INAIL.
- Analisi e rielaborazione di un registro degli infortuni mortali distribuiti negli anni.
- Utilizzo della narrazione di storie di infortunio come metodo efficace di sensibilizzazione in tema di prevenzione e sicurezza negli ambienti di lavoro.
- Realizzazione di azioni diverse (piani mirati, iniziative di comunicazione, ecc.) rivolte alle imprese presenti sul territorio in relazione ad eventi verificatisi negli ultimi anni, dinamiche di infortuni mortali e incidenti.

Sulle malattie professionali le azioni hanno riguardato l'incremento delle malattie registrate nel sistema Ma.P.I., anche attraverso la diffusione di nuove modalità di segnalazione di potenziali malattie professionali, che vede PSAL come nodo di una rete del SSR, in cui gli altri protagonisti sono operatori sanitari delle ASST, i medici di medicina generale e i medici competenti. Il ruolo fondamentale di PSAL si è esplicato anche in momenti di formazione/informazione verso i vari operatori sanitari della rete, come medici competenti, anche in collaborazione con altri enti quali ad esempio INAIL.



- Stress lavoro correlato: nel 2019 è continuato l'intervento nei settori considerati dagli studi di letteratura internazionali più a rischio (sanità, pubblica amministrazione, scuole, GdO, settore Credito e Assicurazioni), per procedere ad una meta valutazione del processo valutativo dello stress lavoro-correlato applicato nelle aziende; la residua disomogeneità di conoscenza e pratica in tema di stress lavoro correlato tra gli operatori dei servizi, ha portato alla prosecuzione dell'attività di formazione interna sull'argomento, con l'obiettivo di raggiungere e dotare delle competenze necessarie tutto il personale tecnico e sanitario dell'Area PSAL. Sono proseguite inoltre le iniziative di promozione ed assistenza sull'argomento (in parte già inserite nel piano di comunicazione aziendale) nei confronti delle diverse figure della prevenzione di aziende afferenti a comparti lavorativi particolarmente esposti al rischio stress l-c. E' stata sviluppata una fase di organizzazione di un'azione di monitoraggio presso le strutture ospedaliere di ATS CMM in merito alla valutazione e gestione del rischio specifico di aggressione agli operatori sanitari attraverso la realizzazione di un Piano Mirato di Prevenzione specifico.
- Agricoltura: Dopo la sperimentazione delle verifiche nel settore della manutenzione del verde iniziata nel 2018, nel 2019 è stata effettuata la vigilanza in questo settore particolarmente critico, che ha registrato nel territorio di ATS CMM infortuni, anche gravi.

E' stato effettuato il programmato corso di formazione per gli operatori dell'Area PSAL sui contenuti della vigilanza nella manutenzione del verde, ideale prosecuzione di un percorso di formazione che nel 2018 ha visto la realizzazione di un corso di due giornate sulla vigilanza relativa alle principali macchine agricole.

Per quanto riguarda la più complessiva attività di indirizzo rivolta alle aziende agrizootecniche e di manutenzione del verde, sono state realizzate nel 2019, come previsto nel piano di comunicazione aziendale, iniziative di supporto alle associazioni datoriali e di categoria nonché alle figure del sistema della prevenzione aziendale, con particolare riferimento a RSPP, RLS e medici competenti.

- Piani mirati: Con Deliberazione XI/164 del maggio 2018 Regione Lombardia ha avviato un piano triennale straordinario di intervento in materia di salute e sicurezza nei luoghi di lavoro, che prevede un incremento dei controlli effettuati dalle ATS negli ambienti di lavoro, soprattutto attraverso i piani mirati di prevenzione, nei quali l'integrazione tra assistenza e vigilanza facilita il miglioramento delle misure di tutela della salute dei lavoratori. I 5 piani mirati di prevenzione previsti sono stati avviati e si trovano in diverse fasi di avanzamento (PM rischio da atmosfere povere di ossigeno, PM rischio da esplosione nel comparto delle galvaniche, PM rischio da infortuni su attrezzature per panificazione, PM rischio chimico nel settore tessile/abbigliamento, PM rischio da infortuni su attrezzature e macchine agricole).

Complessivamente tramite i piani mirati sono state coinvolte 525 aziende nel 2019 per un totale di 593 controlli.

- Reach/CLP: Sono stati effettuati i controlli previsti dal Piano nazionale delle attività di controllo sui prodotti chimici 2019 secondo le indicazioni fornite dal Ministero della Salute. In particolare sono state sviluppate attività di controllo documentale mediante i progetti Reach-en-force e mediante i progetti pilota adottati dal Forum dell'ECHA. Sono stati sottoposti a controllo analitico gli articoli che potrebbero contenere sostanze soggette a restrizioni di cui all'allegato XVII del regolamento REACH. L'ATS CMM, incaricata per i controlli REACH secondo quanto previsto dell'Accordo Stato-Regioni del 29 ottobre 2009 (Rep. Atti n. 181/CSR), da riscontro alle richieste eventualmente avanzate dall'autorità di controllo nazionale, anche su segnalazione di



ECHA o di Stati membri, e/o da un'Autorità per i controlli afferente ad altre Regioni/Province autonome. Pertanto, oltre alle attività programmate, si è dato riscontro alle segnalazioni/esposti provenienti da fonti diverse quali Centri Anti Veleni (CAV), cittadini.

- Ospedali: Nel 2019 è proseguita l'attività di controllo nel settore ampliata coinvolgendo anche le strutture sanitarie non accreditate e le strutture residenziali non ospedaliere.

L'attività di controllo sul rischio di ferite da punta e da taglio ha riguardato anche le strutture con attività clinico-diagnostiche ambulatoriali e i laboratori di analisi.

Per quanto riguarda le lavorazioni che implicano l'utilizzo della formaldeide, sia nelle strutture ospedaliere che in quelle ambulatoriali, i controlli hanno comportato la verifica della valutazione del rischio, delle misure adottate per la riduzione del rischio e della programmazione del monitoraggio ambientale, secondo le indicazioni della "linea guida regionale sulla stima e gestione del rischio da esposizione a formaldeide: razionalizzazione del problema e proposta operativa" approvata con decreto della DG Welfare n. 11665 del 15/11/2016. Si è avviata l'attività tesa a verificare le modalità di applicazione del "CORE PROTOCOL PER LA SORVEGLIANZA SANITARIA DEGLI ADDETTI IN SANITA'", approvato con decreto della DG Welfare n. 1697 del 9/2/2018, anche al fine di valutarne l'efficacia come strumento di prevenzione delle patologie cronico degenerative non trasmissibili dei lavoratori del settore.

- RSA: I controlli programmati hanno riguardato la struttura organizzativa generale del sistema della prevenzione aziendale, la gestione delle attività del medico competente e l'analisi del documento di valutazione dei rischi, in particolare per quanto riguarda il rischio da movimentazione manuale degli ospiti e il rischio da stress, e la gestione delle emergenze. Questa attività ha contribuito, tra gli altri, anche al raggiungimento dell'obiettivo di emersione delle patologie professionali correlate al sovraccarico biomeccanico di rachide e arti superiori.

Nel corso del 2019 è continuata, grazie al rinnovo della convenzione con INAIL e UNEBA, lo svolgimento del progetto finalizzato a realizzare, promuovere e diffondere iniziative di formazione e informazione orientate alla prevenzione degli specifici rischi del settore socio sanitario, per la diffusione di una maggiore percezione degli stessi, attraverso la registrazione e l'analisi ragionata dei mancati infortuni.

- Logistiche e Trasporti: Concluso il Piano Mirato di Prevenzione nel settore della logistica iniziato nel 2018. Nel primo trimestre del 2019 è stata predisposta la bozza di un documento contenente le Buone Prassi che sono state individuate durante le attività del PMP e che potranno così essere condivise con tutti gli operatori del comparto delle associazioni di categoria e delle organizzazioni sindacali, allo scopo di divulgare quanto più possibile un principio di prevenzione destinato alla riduzione dei rischi connessi alla movimentazione dei carichi.
- Attività di formazione e comunicazione: Nel 2019 PSAL ha contribuito alla formazione delle Polizie Locali dei Comuni della Città Metropolitana di Milano, nell'ambito del progetto relativo alle azioni di prevenzione degli incendi negli impianti di rifiuti. Nell'ambito delle azioni di promozione della prevenzione indicate dal Piano Nazionale e dal Piano Regionale della Prevenzione sono state mantenute e implementate specifiche attività di comunicazione, di formazione, di supporto ai diversi attori della prevenzione.



Le UOC PSAL collaborano da tempo con varie Università per la formazione di: medici del lavoro, assistenti sanitari, infermieri, tecnici della prevenzione e dottori in scienze della prevenzione.

In particolare le strutture PSAL in virtù di una specifica convenzione con gli Atenei, mettono a disposizione dei corsi di Laurea in Tecniche della Prevenzione Triennale e Magistrale e dei corsi di specializzazione in Medicina del Lavoro, il personale per il coordinamento e l'organizzazione e la realizzazione delle attività professionalizzanti, oltre alla realizzazione di svariati lavori di tesi.

Collaborano, inoltre con la scuola per la formazione degli edili ESEM e con il Comitato Paritetico Territoriale, in attuazione di una storica convenzione, nonché con diverse Associazioni imprenditoriali e Sindacali intervenendo sui temi della sicurezza e igiene del lavoro.

Collabora con UST ed INAIL per promuovere l'inserimento delle competenze in materia di salute e sicurezza sul lavoro nei curricula scolastici delle scuole di ogni ordine e grado, anche tramite la realizzazione del Progetto didattico "ATS Psal:" che mira a promuovere la cultura della salute e sicurezza sul lavoro attraverso l'alternanza scuola lavoro ora denominata "Percorso per le Competenze Trasversali e per l'Orientamento".

Si sta mantenendo l'impegno per la diffusione di corretti orientamenti per quanto riguarda la promozione e la gestione di salute e sicurezza sul lavoro nei percorsi di Alternanza Scuola Lavoro, collaborando anche con la CIIP e le Associazioni sindacali e datoriali presenti sul territorio.

E' stato rinnovato nel corso del 2018 il Protocollo di Intesa con gli Enti promotori del "Centro per la Cultura della Prevenzione nei luoghi di lavoro e di vita", tra cui Comune di Milano, Città Metropolitana di Milano, ATS CMM, INAIL,, INL, VVF, parti sociali, sindacali e associazioni scientifiche, a cui ATS CMM contribuisce in modo sostanziale con la promozione e l'organizzazione di convegni, eventi, incontri dedicati a tutti i soggetti che svolgono ruoli professionali in materia di salute e sicurezza nei luoghi di lavoro o cittadini che intendono approfondirne la conoscenza.

Prosegue l'attività di sostegno al ruolo dei Rappresentanti dei Lavoratori per la Sicurezza collaborando alle iniziative della "Casa degli RLS", mettendo a disposizione le competenze tecnico professionali e l'esperienza degli operatori PSAL nel corso di seminari promossi dalla stessa.

Analogamente è dedicata alle azioni di promozione della cultura della prevenzione rivolta a target specifici di popolazione (cittadini, studenti, ecc.) in particolare con la prosecuzione del progetto di promozione della "Prevenzione in condominio", condiviso con le ATS di Bergamo e ATS dell'Insubria, in collaborazione con Associazione Nazionale Amministratori Condominiali. Il progetto ha la finalità di favorire la diffusione anche in ambiente domestico di corrette competenze e prassi preventive, anche avvalendosi della competenza di altri Servizi dipartimentali di volta in volta interessati.



Tabella riassuntiva degli obiettivi dei controlli programmati nel 2019

INDICATORE	OBIETTIVO CONTROLLO 2019
LEA: N. IMPRESE CONTROLLATE/N. PAT CON DIPENDENTI ATTIVE SUL TERRITORIO	Controllare almeno 8.560 imprese pari al 5% della PAT con dipendenti attive sul territorio (171.206) (LEA Ministero della Salute) $7251/171206 = 4,2\%$
EDILIZIA: N. CANTIERI CONTROLLATI/N. CANTIERI NOTIFICATI CONSIDERATI A RISCHIO	10% Indicatore performances regionali <i>usando come denominatore i cantieri notificati nel 2018 considerati a rischio</i> $2429/20208$ notifiche escluse manutenzioni ordinarie = 12%

Nel corso del 2019 è proseguita l'attività, che ha coinvolto tutto il personale (Dirigenti e Comparto), finalizzata all'omogeneizzazione di procedure e relativa modulistica.

UOC IMPIANTISTICA

Nell'ambito della prevenzione e sicurezza dei luoghi di lavoro e di vita sono state svolte, nel corso del 2019, le attività di controllo delle seguenti tipologie di impianti e attrezzature:

- Impianti elettrici
- Impianti di sollevamento
- attrezzature a pressione e impianti di riscaldamento
- impianti elevatori

finalizzate a garantire, in armonia con le indicazioni nazionali, regionali e aziendali, le condizioni di sicurezza nell'impiego dei suddetti impianti da parte di lavoratori e/o utilizzatori.

L'attività di controllo nel settore della sicurezza impiantistica si è sviluppata secondo le indicazioni del Piano controlli approvato con delibera del DG n. 154 del 28/2/2019, che prevedeva una pianificazione dell'attività distinguendola secondo tre tipologie di controlli:

- controlli periodici impianti (comprendenti verifiche periodiche/straordinarie e omologazioni)
- controlli di vigilanza specialistica
- controlli di vigilanza integrata

I controlli di verifica periodica hanno permesso di accertare l'adeguatezza ai fini della sicurezza degli impianti/attrezzature sopra indicati e di attestare il mantenimento in servizio degli stessi.

La vigilanza specialistica ha riguardato specifiche categorie di impianti (elettrici e di sollevamento) caratterizzati da un rischio intrinseco elevato in ragione della loro categorizzazione (impianti elettrici in luoghi pericolosi-ATEX- quali distributori carburante, garage sotterranei, piscine, locali di pubblico spettacolo, aziende chimiche/farmaceutiche,



alberghi) o della collocazione (impianti di sollevamento impiegati nei cantieri tra cui quelli c.d. “grandi opere” dell’area metropolitana).

La vigilanza integrata ha permesso di assicurare il supporto di carattere specialistico impiantistico necessario alle altre UU.OO.CC. del DIPS che svolgono attività di vigilanza, sia nell’ambito della Tutela salute e sicurezza del lavoratore sia nell’area della Tutela della salute del cittadino.

La rappresentazione in termini quantitativi dell’attività di cui sopra, svolta nell’intero anno 2019, viene sinteticamente riportata nelle successive tabelle:

Attività di verifica (periodica/straordinaria/omologativa)	
Tipologia impianti sottoposti a verifica periodica/straordinaria/omologativa	N.verbali di verifica eseguiti
Impianti elettrici	1.213
Impianti di sollevamento	2.143
Impianti ascensori, montacarichi, piattaforme elevatrici	2.739
Impianti a pressione/ riscaldamento	2.212
TOTALE	8.307

Attività di vigilanza specialistica	
Ambito/tipologia del controllo	N.aziende /cantieri controllati
Impianti elettrici in ambienti a maggior rischio e rischio da atmosfere esplosive (ATEX)	20
Impianti di sollevamento nei cantieri	35

Attività di vigilanza integrata	
Ambito/tipologia del controllo	N.aziende/siti /cantieri



	controllati
Pubblico spettacolo	10
Manifestazioni fieristiche temporanee	8
Cantieri	33
Palestre, centri benessere/estetici, ambulatori medici	10

Le attività prestazionali determinano un introito che, in termini di fatturato, ammonta a circa 1.650.000,00 euro (S.E.od O.)

SCREENING ONCOLOGICI

Con la collaborazione degli erogatori pubblici e privati accreditati, dei medici di medicina generale e delle farmacie del territorio, nel corso del 2019, sono stati garantiti i programmi di screening per la diagnosi precoce dei tumori della mammella, del colon retto e della cervice uterina (limitato al territorio di Lodi).

Nei primi mesi dell'anno sono stati definiti i nuovi contratti con gli erogatori ed è stato sottoscritto il progetto di Governo Clinico che ha previsto la partecipazione dei MMG alla promozione dei programmi di screening oncologici nei confronti dei soggetti non aderenti. Quest'anno il progetto si è avvalso anche di una FAD specifica, rivolta ai MMG del territorio di ATS, predisposta al fine di avvicinarli ai programmi di screening e per farne conoscere meglio il funzionamento.

In continuità con gli anni precedenti è stata consolidata l'estensione alla fascia di età 70-74 anni dei programmi screening mammo e colon ed è stata avviata l'estensione del programma mammografico alle donne della fascia 45-49 anni, a partire dalle residenti con 49 anni di età.

Si è inoltre lavorato per migliorare la copertura degli indicatori di performance attraverso azioni su più livelli, dal miglioramento della qualità dei dati alla riorganizzazione del sistema di monitoraggio dei centri clinici. In questo senso sono stati predisposti report periodici per le attività dei programmi mammografico e colon-retto che sono stati condivisi con i singoli erogatori, in un'ottica di collaborazione per il miglioramento dell'offerta.

Nel corso dell'anno, con i professionisti della rete dei centri clinici screening mammo e colon, sono stati predisposti i documenti di governance mammo e di governance colon al fine di garantire l'appropriatezza e la qualità dei percorsi screening.

Per garantire la crescita della popolazione coinvolta nei programmi di screening sono state sviluppate azioni per migliorare le adesioni sia, come già menzionato, attraverso il coinvolgimento dei MMG, sia in sinergia con il Servizio di Promozione della Salute, nelle Aziende che hanno aderito all'offerta nell'ambito della Rete WHP. Inoltre, in collaborazione con il Servizio PSAL, è stato effettuato un incontro con i Medici Competenti delle Aziende milanesi per parlare di screening oncologici efficaci e non.

Tutto il materiale di comunicazione è stato rivisto in un'ottica di efficacia comunicativa.

Per quanto riguarda l'acquisto del nuovo software di screening, la gara è stata espletata, il contratto è stato



sottoscritto e l'attività per la costruzione del nuovo gestionale è stata avviata; il lavoro, particolarmente complesso, terminerà nel 2020.

Infine, in ottemperanza alle indicazioni regionali (DDG 13960/2017), è stato terminato il percorso di revisione ed omogeneizzazione delle attività, oltre che di razionalizzazione e riorganizzazione del Servizio, in ottemperanza alle indicazioni regionali.

UOC MALATTIE INFETTIVE

Malinf e governance vaccinale: nel 2019 si è positivamente concluso il passaggio dagli applicativi locali delle vaccinazioni al SIAVR, applicativo regionale. Il monitoraggio delle coperture vaccinali ha evidenziato il raggiungimento del target di performance a livello di ATS anche se permangono alcune criticità locali nei livelli di immunizzazione. Sono stati realizzati gli audit del sistema vaccinale presso due ASST con l'obiettivo di focalizzare i punti critici e predisporre i piani di miglioramento, attività che continuerà nel 2020. E' stata pianificata la campagna di vaccinazione antinfluenzale in collaborazione con il Dip. Cure Primarie e sperimentata, in accordo con Regione Lombardia, la distribuzione del vaccino ai MMG tramite le Farmacie del territorio che ha coinvolto oltre 1.800 MMG con oltre 400.000 dosi distribuite. Intensa è stata l'attività di supporto alle scuole in relazione agli adempimenti connessi alla normativa sull'obbligo vaccinale, attraverso l'utilizzo della piattaforma informatica di scambio elenchi degli alunni per le verifiche vaccinali ed è stato avviato il percorso dell'iter sanzionatorio dei minori inadempienti che sarà perfezionato nel 2020. Per quanto riguarda la sorveglianza delle malattie infettive, il monitoraggio degli indicatori di qualità ha confermato l'ottimo livello di performance raggiunto dal sistema MAINF. Particolare attenzione è stata dedicata alla gestione di alcune emergenze epidemiche connesse a focolai di scabbia e alla sorveglianza di patologie, come la legionellosi, che mostrano un trend in aumento sul territorio. E' stato realizzato uno specifico strumento di reportistica settimanale delle malattie infettive, "Malinfometro", che consente una pronta lettura dei segnali di attenzione nella diffusione delle malattie infettive nel territorio e che nel 2020 sarà ulteriormente perfezionato. Negli ultimi mesi del 2019 ha preso avvio, in collaborazione con ASST Niguarda, il progetto CAMPER, Centro antitubercolare mobile, che prevede l'effettuazione dello screening antitubercolare direttamente presso i centri di accoglienza e di assistenza dei soggetti fragili.

UOC MTS - PREVENZIONE HIV, INFEZIONI SESSUALMENTE TRASMESSE ed ECTOPARASSITOSI

Nel 2019 è proseguita la riorganizzazione dalla UOC MTS di Milano, in coerenza con le indicazioni regionali in materia - DGR X /6968 del 31/07/2017, provvedendo alla chiusura delle sedi ambulatoriali MTS di Rho, Sesto San Giovanni e Melzo e accentrando le attività presso la sede di Milano. Questo, in seguito ad una valutazione costi/benefici rispetto ai test di screening/visite effettuate e a criticità riguardanti la perdita di una parte consistente del personale del Servizio sia della dirigenza medica che del comparto: infatti, 6 medici e 2 infermieri hanno cessato il rapporto. Di contro, sono stati sostituiti con 4 medici e 2 assistenti sanitarie a tempo determinato, tra luglio e novembre 2019, che hanno necessitato di opportuna formazione prima di diventare pienamente operativi.

Sulla base della DGR X /6968 del 31/07/2017 che ha demandato ad ATS Città Metropolitana di Milano la governance per le attività di screening, monitoraggio e controllo delle infezioni a trasmissione sessuale e di



indirizzo dei Centri CRH-MTS del territorio, la UOC MTS di Milano ha avviato un'analisi dei Centri attivi nel territorio di competenza di ATS Milano. Tale analisi ha rilevato alcune criticità dovute, principalmente, al ruolo in definizione che la UOC MTS riveste attualmente all'interno di ATS Città Metropolitana di Milano ma con l'indicazione di Regione Lombardia di transitare, in futuro, in ASST.

È proseguita la collaborazione con le istituzioni del territorio cittadino (Comune di Milano e dell'hinterland di competenza, ASST/IRCCS), secondo le indicazioni previste nel Piano Integrato Locale e Piano di Prevenzione di Regione Lombardia e sulla base dei dati epidemiologici del territorio di ATS Milano, regionali e nazionali; con i reparti e ambulatori di Malattie Infettive dei poli ospedalieri delle ASST del territorio cittadino e con la UOC MPC – Malattie Infettive di ATS Milano per la sorveglianza dei nuovi casi di sieroconversione per HIV e con IRCCS Ospedale San Raffaele di Milano per le giornate dedicate a Easy test, test salivare rapido di screening per HIV e HCV. Tali collaborazioni hanno permesso di indirizzare nel modo più idoneo gli interventi di prevenzione.

Sono proseguiti i progetti specifici, in collaborazione con le associazioni del privato-sociale, biennio 2019-2020, in continuità con gli anni precedenti, rivolti alla popolazione universitaria, *Progetto Università unite contro l'HIV* che prevede percorsi formativi e informativi alla popolazione generale, in particolare al target 19-40 anni, *Progetto SM@RT-@IDS*, applicazione digitale e web, mirato ad aumentare il livello di conoscenza sui temi HIV/IST, multilingue. I progetti, formalmente deliberati e con fondi dedicati, si propongono di diffondere il messaggio preventivo per le IST. Gli indicatori di risultato 2019, per entrambi i progetti, sono stati ampiamente raggiunti.

La UOC MTS garantisce, inoltre, la corretta applicazione del percorso assistenziale ai pazienti HIV/AIDS per tutto il territorio di ATS Città Metropolitana di Milano, la verifica, controllo e liquidazione dei costi inerenti, secondo la DGR 19/10/2001 n. VII/6471 e successive e secondo processi e procedure omogenee per la presa in carico dei pazienti (in attesa delle eventuali modifiche da parte di Regione Lombardia) e nel rispetto dei LEA.

I dati di attività 2019, sono sovrapponibili all'anno precedente, tenendo conto della chiusura di tre sedi e della perdita di operatori:

Utenti	8882
Counselling pre e post test	18.083
Test HIV	7970
Visite dermovenereologiche	1610
Visite ginecologiche	315
Visite infettivologiche	179
Visite per Comunità	312
Diagnosi IST	1597
Utenti Linea telefonica HIV/MTS	1175
Pazienti in assistenza HIV/AIDS	267



LABORATORIO DI PREVENZIONE

Il processo di unificazione delle due sedi laboratoristiche si è concluso il 21/12/2018. Sono stati accorpate in unica sede, Milano, personale e strumenti necessari per il mantenimento delle linee analitiche effettuate. Le prestazioni erogate restano prevalentemente di tipo preventivo; i committenti sono i servizi dei Dipartimenti di Igiene e Prevenzione Sanitaria della Regione Lombardia. In particolare il Laboratorio di Prevenzione è, per alcune tipologie di determinazioni, il solo laboratorio all'interno della rete dei LP delle ATS (DGR 4761/2016) in grado di erogarle rendendolo il laboratorio di riferimento regionale al servizio di un territorio più esteso rispetto a quello definito dalla ATS di appartenenza.

Tra i committenti del LP di ATS Città Metropolitana di Milano vi sono alcuni Istituti Zooprofilattici ed ARPA, segno che il laboratorio ha visibilità nazionale, anche in virtù del fatto che è ricompreso nella rete nazionale dei laboratori di riferimento per l'erogazione delle prestazioni ai fini della vigilanza sui regolamenti ReaCH e CLP.

La programmazione dell'attività 2019 è in funzione di:

- A) Per i campioni del controllo ufficiale delle UOC IAN e UOC ISP (acque, alimenti, reach..), i campioni sono in funzione dei piani nazionali e regionali e rendicontati secondo il format regionale:

Tipologia di campioni	N. campioni	N. parametri	Tot. Valorizzato (€)
acque destinate al consumo umano - microbiologico	5.129	15.359	432.679
acque destinate al consumo umano - chimico	6.398	209.924	1.474.642
acque di balneazione	71	142	4.118
acque di piscina	2.230	9.043	205.333
Legionelle- microbiologico + BM	2.064	4.296	111.348
alimenti - microbiologico	661	2.582	80.859
alimenti - chimico	1.273	37.924	193.829
sostanze, miscele, articoli (chimico)	10	34	1.362
altro (cosmetici, indoor, copro, funghi, ceppi, AMIANTO, ANTRACE...)	902	4.636	89.660

In coerenza con i piani di lavoro, si confermano i dati di attività pressoché sovrapponibili al 2018 fatta eccezione per le acque ad uso umano dove si ha evidenza di una razionalizzazione dei piani di campionamento dalla diminuzione dei numeri di campioni ma, per l'area chimica, la scelta da parte dei prelevatori di profili più complessi con conseguente aumento del numero di determinazioni.

- B) Per le attività di prevenzione svolte per i territori di Milano centro, Milano est e Milano Ovest per la ricerca del



321 ATS Città Metropolitana di Milano

sangue occulto nelle feci, il cui committente è la UOC Screening di ATS, il numero di campioni è in funzione dall'adesione della popolazione alle campagne di screening stesso. I campioni pervenuti nell'anno 2019 sono:

Tipologia di campioni	N. campioni	N. parametri	Tot. valorizzato 28 SAN
Screening sangue occulto	193.399	193.399	812.275,80

Come previsto, l'acquisizione analitica dei campioni dell'area territoriale Est ha prodotto un incremento dell'attività del 43%, superiore alla stima effettuata ad inizio anno, considerando che complessivamente si è mantenuta costante l'attività analitica sul restante territorio milanese.

C) Per le attività svolte sui pazienti della UOC MTS di ATS, il numero di campioni è in funzione dell'affluenza dei pazienti al servizio. Nell'anno 2019 le prestazioni analitiche erogate risultano le seguenti:

Tipologia di campioni	N. campioni	N. parametri	Tot. valorizzato 28 SAN
Analisi siero-immunologiche	8.551	29.632	269.870
Analisi in Biologia Molecolare	3.413	23.891	430.038

Si conferma il trend storico dell'aumento annuale dei campioni e, quest'anno, anche dei parametri richiesti. La percentuale di aumento è 14%, superiore al previsto.

D) Per le prestazioni analitiche rese dal LP alle ASST (droghe d'abuso per SerT, NOA e carceri), è stata firmata una convenzione con la ASST Nord mentre con la ASST Santi Paolo e Carlo si è giunti a definire il tetto massimo di spesa sostenibile da ATS e a tradurlo in prestazioni equivalenti. Nell'anno 2019 sono stati inviati al LP i seguenti campioni:

Tipologia di campioni	ASST	N. campioni	N. parametri	Tot. Valorizzato*
Screening droghe d'abuso	Santi Paolo e Carlo + FbF-Sacco	60.129	334.487	2.108.933,60
Analisi di conferma in GC/MS	ASST Nord Milano Carceri	n.d.	1145	33.205

* non esiste un flusso – valorizzato così come possibile correlare alla 28 SAN

Il tetto massimo complessivo di 310.000 determinazioni non è stato rispettato. Tuttavia il laboratorio si era reso disponibile ad aumentare le prestazioni di screening del 10-15% a fronte di una diminuzione delle analisi di conferma, come di fatto è avvenuto.

I dati complessivi di attività si traducono quindi in:

Tipologia di campioni	N. campioni previsti	N. parametri	Tot. valorizzato
-----------------------	----------------------	--------------	------------------



321 ATS Città Metropolitana di Milano

Campioni ufficiali chimici e microbiologici + campioni di Screening preventivo e campioni ASST	284.230	866.494	6.248.152 €
--	---------	---------	-------------

DIPARTIMENTO VETERINARIO

Le attività di prevenzione veterinaria che coinvolgono ATS costituiscono un elemento significativo per il perseguimento della tutela della salute dei cittadini e per lo sviluppo economico della Regione; infatti nel territorio dell'ATS insistono 20.515 strutture di competenza medico veterinaria, così suddivise:

- n. 8.685 impianti, pari al 51% del totale, soggetti al controllo in materia di igiene degli alimenti di origine animale e/o impianti industriali e supporto all'export che comprendono:
- n. 596 impianti riconosciuti ai sensi del Reg. (CE) 853/04 per la produzione, trasformazione, confezionamento e deposito di alimenti di origine animale;
- n. 8.089 impianti registrati ai sensi del Reg. (CE) 852/04 per la produzione, deposito, trasporto e vendita di alimenti, compresa la vendita ambulante in sede fissa o itinerante.
- n. 5.554 impianti, pari al 32% del totale, soggetti al controllo in materia di sanità animale, che comprendono allevamenti, bovini, equini, ovicapri, suini, avicoli, cunicoli, ittici, apistici e di altre specie;
- n. 2774 impianti, pari al 16% del totale, soggetti al controllo in materia di igiene degli allevamenti e delle produzioni zootecniche, comprensivi di:
 - stabilimenti riconosciuti per la produzione di mangimi e sottoprodotti;
 - impianti di detenzione di animali d'interesse zootecnico (già ricompresi nelle attività descritte al punto precedente) e da affezione;
 - impianti distribuzione e vendita di farmaci veterinari;
 - impianti per l'allevamento e fornitura di animali da esperimento e la sperimentazione;
 - strutture sanitarie veterinarie;
 - aziende di trasporto di animali in conto terzi
 - strutture della riproduzione animale

Per presidiare in maniera efficace ed efficiente tutte queste attività, ATS ha sviluppato un disegno organizzativo coordinato tra i diversi territori per consentire, tra l'altro, di:

- perseguire gli obiettivi del Piano Regionale Integrato della Sanità Pubblica Veterinaria 2019-2023;



- assicurare la gestione efficiente ed efficace delle problematiche sanitarie, anche in rapporto allo sviluppo economico dei territori;
- disporre di applicativi, aggiornati in tempo reale, per un monitoraggio sempre efficiente ed efficace di ogni attività.

La modalità organizzativa a matrice sviluppata nel Piano Organizzativo Aziendale Strategico permette sia di valorizzare il presidio dei diversi territori ricompresi negli otto Distretti Veterinari che compongono l'ATS, con l'erogazione capillare delle prestazioni specialistiche tipiche degli specifici ambiti territoriali, sia di potenziare il governo delle tematiche della Sanità Pubblica Veterinaria, attraverso le UOC specialistiche Dipartimentali di Igiene degli Alimenti di Origine Animale e UOC Impianti Industriali e Supporto all'Export, UOC di Igiene degli Allevamenti e delle Produzioni Zootecniche, di Sanità Animale e di Igiene Urbana veterinaria. La UOC Programmazione e Coordinamento sovrintende a tutta l'attività del Dipartimento.

Tale organizzazione ha consentito anche per l'anno in corso il raggiungimento degli obiettivi assegnati al DVSA.

Nelle previsioni di bilancio, particolare attenzione deve essere posta, nel rispetto dei tetti previsti dalle Regole 2019 e dalle norme nazionali e regionali vigenti, alla priorità di assicurare la soluzione delle problematiche relative:

- al mantenimento di tutto il fabbisogno del personale del Dipartimento, sia dirigenziale, per l'erogazione delle prestazioni, che di supporto tecnico ed amministrativo;
- all'adeguamento tempestivo del personale in risposta a nuovi investimenti produttivi degli operatori economici ed alle ormai ricorrenti emergenze epidemiche e non epidemiche;
- alla disponibilità di tutti i beni e servizi necessari alla produzione.

A tal fine, le risorse a destinazione vincolata alla remunerazione di alcune funzioni non coperte da tariffe predefinite, per il finanziamento delle attività previste dal piano regionale integrato della sanità pubblica veterinaria e per il raggiungimento dei relativi obiettivi, devono trovare allocazione nell'apposito sezione dedicato alla gestione dei contributi e spese vincolate, previsto nei Modelli di Bilancio dalle Regole di sistema 2019.

Si rappresenta infine che la percentuale complessiva di raggiungimento degli obiettivi aziendali inseriti nel Sistema di programmazione e controllo ATS Milano Città Metropolitana ed assegnati al DVSA è stata del 100%.

Di seguito è riportata la sintesi del raggiungimento degli obiettivi di esclusiva competenza veterinaria, da parte varie aree funzionali.

Aree di funzionali	eff./prog.	%
Sanità animale,	3389/3412	99,3
Igiene urbana veterinaria	223/219	101,8
Igiene alimenti o.a., impianti industriale e supporto all'export	7695/7615	101,0
Igiene allevamenti e produzioni zootecniche	3810/3762	101,2
DVSA totale	15117/15008	101,7



Cure primarie

ATS intende accelerare e rafforzare la propria azione per favorire una reale transizione della Medicina Generale verso l'integrazione multiprofessionale e multidisciplinare. Questo sarà possibile con la creazione di nuovi Presst, e nuove medicine di gruppo strutturate e dotate di personale infermieristico oltre al collaboratore di studio e l'ampliamento dell'offerta ambulatoriale della continuità assistenziale fino alle 24 con l'integrazione della stessa all'interno di studi medici aggregati.

Questi obiettivi saranno raggiunti sia con strumenti incentivanti nella contrattazione decentrata, sia, d'intesa con le ASST, mettendo a disposizione spazi dedicati all'interno di poliambulatori, ospedali, anche in collaborazione con le cooperative di gestori di MMG. Gli ambulatori di Continuità assistenziale saranno informatizzati e, quando collocati in prossimità di nuclei di cure primarie, condivideranno con i colleghi le informazioni sanitarie utili a garantire la continuità delle cure.

Il Dipartimento Cure Primarie ha inoltre il compito di supportare i medici, orientandoli e guidandoli nell'attuazione della sperimentazione sulla presa in carico dell'assistito cronico, collaborando con la Direzione Strategica dell'ATS, come previsto dalle DGR specifiche e dalla Delibera delle Regole 2019.

Tra le attività realizzate nell'anno 2019 riportiamo le seguenti, oggetto di confronto in sede di Comitato Aziendale:

- elaborazione e condivisione dei progetti di governo clinico per i MMG e PdF, definiti in base a quanto stabilito nei rispettivi Accordi Integrativi Regionali, nell'ambito della presa in carico dei pazienti cronici e nell'ambito della partecipazione all'offerta vaccinale prevista dal piano regionale di prevenzione vaccini;
- politiche di appropriatezza prescrittiva: implementazione della Scheda medico, quale strumento utile a migliorare l'appropriatezza prescrittiva delle prestazioni prevenendo e controllando fenomeni di improprio assorbimento di risorse da parte di prestazioni non necessarie. La scheda medico, già in uso da parte dei medici e dei pediatri di famiglia ai fini dell'autovalutazione, è stata sviluppata con nuovi indicatori più dettagliati, per consentire ai medici un'analisi più mirata, costante e puntuale sui loro assistiti e sui relativi consumi;
- promozione della continuità assistenziale ospedale territorio con valorizzazione del ruolo del MMG quale case manager del malato fragile nella fase di valutazione dei bisogni domiciliari del paziente. Proseguono i seguenti progetti finanziati con fondi residui di governo clinico che vedono i MMG impegnati nei seguenti ambiti:
 - monitoraggio della terapia anticoagulante orale (TAO)
 - prescrizione protesica online di presidi per la gestione domiciliare del paziente fragile
- partecipazione dei Medici di famiglia alla campagna vaccinale antinfluenzale con particolare riguardo agli assistiti over 65 e ai soggetti a rischio, nei confronti dei quali vanno implementate le coperture vaccinali;
- collaborazione dei Pediatri di famiglia e dei medici di medicina generale nell'offerta vaccinale antimeningococcica in co pagamento nei confronti dei loro assistiti che ne facciano richiesta, a supporto dell'attività svolta dai centri vaccinali, effettuando le vaccinazioni presso il loro studio;
- stesura e pubblicazione mensile per tutti i medici e pediatri di famiglia della newsletter "Filo diretto" disponibile sul sito ATS, con cui vengono fornite informazioni di interesse per i medici relativamente a: leggi e normative, progettualità, informazioni su farmaci, aggiornamento, azioni di buona pratica clinica e di educazione sanitaria, ecc.
- È stato sviluppato e sarà ulteriormente implementato il programma utilizzato dai medici e pediatri di famiglia attraverso il quale avviene la prescrizione online dei dispositivi protesici, del materiale per i diabetici, dei dispositivi ad assorbenza e a raccolta, semplificando così il percorso al cittadino.



Continuità e appropriatezza delle cure nelle malattie croniche

Nel contesto delle reti di patologia viene implementata la partecipazione nella definizione dei Percorsi Diagnostico-Terapeutici-Assistenziali (PDTA), nella individuazione di indicatori di monitoraggio/valutazione dei PDTA di patologia, verifica dei PDTA attraverso lo strumento degli Audit interni ed esterni e progetti di integrazione con MMG e PdF.

Nel contesto della cronicità vengono seguite, per quanto di competenza, la messa a regime delle attività previste nei P.O.T. (Presidi Ospedalieri Territoriali) autorizzati da Regione Lombardia sul territorio dell'ATS Città Metropolitana di Milano.

Si è proceduto ad una prima verifica delle ricadute sul nostro territorio delle previsioni della DGR 2019/2019, per quanto riguarda l'integrazione nei PreSST delle cure primarie, a partire dalle progettualità realizzate nella prima parte dell'anno, come quella di Villa Marelli a Milano.

Assistenza Farmaceutica

L'analisi del triennio vede una diminuzione della farmaceutica nel 2018 di circa lo 0,9% rispetto al 2017, in concomitanza con importanti scadenze brevettuali tra cui la rosuvastatina, (fenomeno che ha compensato il minor ricorso al doppio canale per conto) e un importante incremento nel corso del 2019, pari al +3,3% rispetto al 2018 e +2,4% rispetto al 2017, dettato da dinamiche già segnalate ed approfondite all'interno dei monitoraggi trimestrali inviati a DGW durante l'anno e riassunte nei seguenti punti:

- l'aumento della DPC è esclusivamente dovuto all'inserimento di molecole erogate precedentemente in distribuzione diretta come i farmaci per la talassemia e per l'ipertensione polmonare, quindi non ha portato ad una contrazione della spesa;
- la mancata implementazione DPC di gruppi terapeutici in costante aumento come antidiabetici ed antitrombotici ha portato questi ambiti a trend incrementali notevoli (circa 9 milioni in più per i farmaci antidiabetici corrispondenti ad un +13,4% e circa 5 milioni in più per i nuovi anticoagulanti orali con un +13,7%);
- sono stati reinseriti nel canale convenzionale farmaci a brevetto scaduto, precedentemente distribuiti in DPC (octreotide, ivabradina, peginterferone...);
- vi è stato un ulteriore incremento dei capitoli di spesa già critici nel 2018 anche in termini di assistiti trattati, come ad esempio la vitamina D, ma senza la compensazione ottenuta nello stesso anno grazie a scadenze brevettuali importanti (ipolipemizzanti per l'ATC C e gli inibitori della testosterone 5-alfa reduttasi utilizzati nel trattamento dei sintomi dell'iperplasia prostatica per l'ATC G).

Come ripreso all'interno dei monitoraggi trimestrali, la realizzazione del Piano dei controlli in sinergia con il Piano di Governo della Farmaceutica, ha comunque contribuito a perseguire una maggior appropriatezza delle cure anche sotto il profilo economico. Importante è stato infatti il crescente livello di adesione dei prescrittori alla promozione dei farmaci a brevetto scaduto sia di origine chimica, sia di origine biotecnologica. Le prescrizioni dei farmaci di origine chimica a brevetto scaduto hanno raggiunto, come progressivo dell'anno, una percentuale dell'83,13% in termini di DDD, mentre il dato puntuale del mese di dicembre è pari a 83,66% (la porzione rimasta di farmaci sotto brevetto risulta di poco comprimibile e le prossime scadenze brevettuali ricomprendono per lo più farmaci biotecnologici o ospedalieri, che quindi non avranno impatto sulla lista di trasparenza).

Nel campo dei farmaci biosimilari, il report BIO REP presente su FarmaVision, relativo all'intero anno 2019, riporta un incremento di spesa del biosimilare pari al 33% corrispondente ad un +22% in termini di confezioni.

Sicuramente i Biosimilari rappresentano una opportunità di liberare risorse del SSR, soprattutto perché le più recenti scadenze di insulina lispro ed enoxaparina coinvolgono anche la medicina generale e non esclusivamente gli specialisti. Tuttavia alcuni ambiti fanno registrare qualche criticità:



- nel caso dell'ormone della crescita è presente un solo biosimilare, escluso dalla DPC;
- nel caso della PMA, alla follitropina alfa corrispondono due biosimilari, anch'essi esclusi dalla DPC;
- la recente scadenza del brevetto del pegfilgrastim ha visto la disponibilità di ben tre biosimilari esclusi dalla DPC e con una controversa possibilità di erogazione in canale convenzionale.

La mancata opportunità di inserire in DPC tutte le AIC di biologico e biosimilare ostacola la concorrenza sui prezzi.

Si fa sintesi di quanto realizzato all'interno del piano di governo dell'assistenza farmaceutica.

Al fine di aggiornare tempestivamente i MMG/PLS rispetto ai farmaci a brevetto scaduto, ogni mese è stata inviata loro la lista di trasparenza pubblicata da AIFA. Tale contributo viene inviato mensilmente attraverso "Filodiretto". Con lo stesso strumento viene reso disponibile ad ogni prescrittore materiale a corredo delle informazioni di appropriatezza terapeutica. Nel mese di ottobre e dicembre in particolare è stata aggiornata la tabella costi-terapia dei farmaci ipolipemizzanti in nota 13 (pubblicata anche sul sito istituzionale in Area Farmaceutica). Nell'intero anno 2019 sono state inviate 82 informative inerenti farmaci.

Su portale dedicato, è stata resa disponibile ai MMG/PLS la "scheda medico", contenente una serie di indicatori riferiti a diverse aree di attività (Carico assistenziale, Prevenzione, Ricoveri, Prestazioni ambulatoriali, Prescrizioni farmaceutiche, Accessi a Pronto soccorso), tra cui l'andamento in percentuale delle DDD prescritte relative ai farmaci a brevetto scaduto.

La scheda e il monitoraggio del brevetto scaduto sono stati presentati nei quattro incontri realizzati nel corso dell'ultimo trimestre dalla direzione strategica per i MMG/PLS (30.10.19, 06.11.19, 16.11.19, 30.11.19).

Per incentivare la prescrizione di farmaci a brevetto scaduto anche da parte degli specialisti ospedalieri, la UOC Unità di Epidemiologia ha elaborato, supportata da un tavolo congiunto con i dipartimenti coinvolti nel progetto, una "scheda struttura" con la quale misurare indicatori a chiaro impatto territoriale tra i quali appunto l'andamento delle prescrizioni a brevetto scaduto in termini di DDD, redatte dagli specialisti di uno stesso erogatore. La scheda monitora inoltre una serie di indicatori utili a misurare diverse aree di appropriatezza (es. percentuale di ricette redatte in integrazione ai sistemi SISS, prescrizioni di antibiotici, di biosimilari, di farmaci con alcune note AIFA...). Tale scheda, presentata già nel corso del Collegio dei Direttori in data 21.05.19, è stata oggetto di capillare diffusione durante i due audit predisposti dal Servizio Farmaceutico (26.06.19 per gli erogatori privati e il 16.07.19 per gli erogatori pubblici).

Durante l'ultimo collegio dei direttori ASST in data 17.12.19 è stata fornita la scheda riferita al periodo gennaio-settembre 2019.

Assistenza integrativa

L'area di governo dell'assistenza protesica risente ancora, nel triennio 2017-2019, della fase transitoria dovuta all'evoluzione del sistema sanitario regionale.

Nel rendere l'andamento del triennio, si specifica che il 2017 non è direttamente confrontabile a causa del passaggio, avvenuto nel 2018, di alcune linee di attività, trasferite alle ASST in ordine alle disposizioni di cui alle DGR n. 5954/2016, n. 7600/2017 e le relative note attuative della DGW, quali:

- Acquisti dispositivi di protesica maggiore (ELENCHI 1, 2 e 3 del Nomenclatore Tariffario);
- Gestione magazzino ausili (stoccaggio nuovi e attività di riciclo);
- Acquisti diretti di protesica minore;
- Gestione Ossigenoterapia e ventiloterapia;
- Gestione Nutrizione domiciliare artificiale.



Questo ha comportato una diminuzione di budget di circa 19 milioni per la protesica maggiore, circa 6,5 milioni per protesica minore (incontinenza assorbente), circa 4,5 milioni per diabetica (microinfusori, sensori...) e circa 7 milioni per nutrizione enterale, voci passate interamente all'ASST GOM Niguarda, lasciando in ATS un budget di circa 56 milioni, in linea con l'anno successivo.

La diminuzione di spesa che si registra tra il 2018 e il 2019 è invece imputabile all'ambito dell'assistenza integrativa diabetica, nel quale, a partire dal secondo trimestre 2019, è stata avviata progressivamente l'erogazione degli ausili con modalità DPC, in ordine alla DGR 1300 DEL 25.02.19.

In occasione della chiusura di bilancio sono stati definiti i conti economici per registrare l'acquisto dei presidi da parte di ATS Bergamo e l'onere a favore delle farmacie per il servizio erogativo.

Il monitoraggio complessivo di questo capitolo di spesa, ad oggi un po' arduo per la commistione dei prodotti e degli oneri DPC per farmaci e dispositivi, porta ad una flessione annua di circa 2,9 milioni di euro (-10% a valore), non sufficienti a compensare il cospicuo aumento degli acquisti diretti sostenuti dalle ASST (oltre 4 milioni, pari ad un aumento del +42%), in particolare relativi ai sistemi di monitoraggio in continuo e non invasivo del glucosio per i pazienti in trattamento insulinico intensivo (nuovi codici CND Z12040115 e W0201060102).

Per quanto attiene l'assistenza integrativa dietetica, si dà evidenza di una contrazione della spesa di circa il -7,1%, oltre un milione in termini assoluti, riconducibile alla ridefinizione dei tetti di spesa mensili degli alimenti per celiaci, introdotta con DM 10 agosto 2018 e successive note applicative (Nota Min. Salute 320273241 del 21 febbraio 2019).

Tale diminuzione è compensata dall'aumento di altri capitoli di spesa come stomie e ausili per incontinenza a raccolta, dovuto a progetti con le ASST volti ad una distribuzione uniforme, equa ed omogenea di queste linee di prodotto su tutto il territorio di ATS Milano. All'allocazione di adeguate risorse economiche in capo a questa ATS (+8,7%) è seguita una diminuzione di budget per le ASST rilevabile dai flussi (-17,6%).

Psichiatria e Neuropsichiatria infantile

In linea con la programmazione economica del 2019, è proseguita l'azione di controllo sull'appropriatezza degli inserimenti nelle strutture residenziali, attraverso vari strumenti tra i quali l'autorizzazione agli inserimenti e l'analisi dei flussi.

Si è perseguito l'obiettivo dell'orientamento dei servizi nei riguardi di adeguate Strutture per l'invio dei soggetti in carico, sulla base della diagnosi clinica e di funzionamento.

La UOC Salute Mentale e Dipendenze, attraverso gli Organismi di Coordinamento per la Salute Mentale e per la Neuropsichiatria dell'Infanzia e dell'Adolescenza integrati con le componenti delle Dipendenze, ha proseguito il lavoro di rete con tutte le componenti della Salute Mentale delle Dipendenze per l'intero territorio della ATS.

ATS ha provveduto ad utilizzare la quota massima del 10% della assegnazione dell'anno precedente per la realizzazione di nuovi posti/prestazioni sanitarie a contratto, anche di altre ATS regionali, sulla base delle Regole 2018-2019 e delle indicazioni regionali che permettevano l'utilizzo della quota 43/san risparmiata nel corso degli anni.

Tale quota è stata utilizzata per la contrattazione di nuovi posti di residenzialità in strutture di ATS, per la cessione di una parte delle risorse ad altre ATS lombarde per la contrattazione di posti occupati da pazienti residenti sul nostro territorio e per l'attivazione di percorsi di dimissione di pazienti dalla comunità al domicilio (con relativo rientro su posti contrattualizzati di pazienti inseriti su posti 43/san).

L'eventuale beneficio, vista la complessità gestionale e operativa dell'operazione si potrà manifestare nel corso del



2020.

Nel corso dell'anno, per quanto riguarda le prestazioni extra contratto, ATS ha proseguito nell'azione finalizzata al miglioramento dell'appropriatezza dell'utilizzo dei fondi relativi al flusso 43SAN, attraverso una revisione puntuale dei pazienti, tesa alla individuazione dei corretti percorsi individualizzati ed alla eventuale graduale ricollocazione.

Psichiatria

La UOC Salute Mentale e Dipendenze ha proseguito nell'azione intrapresa negli ultimi anni al fine di ridurre la quota di pazienti inseriti nel sistema non contrattato e al fine di sfruttare a pieno tutte le risorse lombarde, attraverso l'adozione dei piani di rientro per i DSM del territorio. Tale azione è finalizzata all'appropriatezza dell'intervento e al recupero di risorse economiche da reinvestire sul territorio per adeguare l'offerta milanese nel suo complesso.

La spesa complessiva registrata per la psichiatria nell'anno 2019 è risultata nel complesso costante rispetto ai valori dell'anno precedente.

Il dato di consuntivo della Psichiatria per lombardi da pubblico 46/san risulta superiore rispetto al valore dell'anno precedente, imputabile ad un incremento delle attività ambulatoriali a parità di posti residenziali.

Il dato relativo alla 46/san da privato è invece molto vicino al valore dell'anno precedente; ciò potrebbe essere dovuto alla saturazione dei posti contrattati regionali disponibili.

Il valore Psichiatria per lombardi 43/san risulta inferiore rispetto al valore dell'anno precedente (- 1,65%), e questo nonostante i una quota di inserimenti avvengano su disposizione della Magistratura e non sempre governabili dai servizi.

La quota risparmiata negli ultimi anni ha consentito ad ATS di Milano di utilizzare, nel 2019, la quota massima, pari al 10% dell'assegnazione 2018 della 43/san, per contrattare gli Enti per ulteriori attività residenziali, semiresidenziali e domiciliari.

Di seguito la tabella riassuntiva dei dati di confronto 2017/2018/2019 della 43/SAN:

Spesa 43/SAN	2017 chiusura	2018 chiusura	2019 chiusura
ATS	Euro /1000	Euro /1000	Euro /1000
43 SAN PSI	18.600	17.596	17.346

L'importo dei Programmi Innovativi in Salute Mentale è definito sulla base della assegnazione regionale, come da DDGW n. 1904 del 15.02.2019 e si è chiuso con un importo di € 2.907.187,00.

Neuropsichiatria Infantile e dell'Adolescenza

Il principale elemento che caratterizza il contesto relativo all'assistenza di Neuropsichiatria infantile nel territorio di ATS Milano è lo squilibrio tra domanda e offerta. Questo fattore determina un allungamento dei tempi di attesa delle prime visite, dei trattamenti successivi dei minori e del loro inserimento in comunità non contrattate.

La spesa complessiva registrata per la NPIA nell'anno 2019 è risultata nel complesso superiore rispetto alla spesa

Relazione del Direttore Generale – Consuntivo 2019



dell'anno precedente.

Per quanto riguarda il valore della NPIA per lombardi da pubblico, il dato indica una produzione superiore rispetto a quella dell'anno precedente, così come la spesa della NPIA lombardi da privato.

Anche il dato di Neuropsichiatria per lombardi 43/san è aumentato rispetto alla spesa 2018 del 11,48% .

Di seguito la tabella riassuntiva dei dati di confronto 2017/2018/2019 della 43/SAN:

Spesa 43/SAN	2017 chiusura	2018 chiusura	2019 chiusura
ATS	Euro /1000	Euro /1000	Euro /1000
43 SAN NPIA	5.477	6.083	6.670

La spesa relativa alle "Prestazioni di NPIA in Strutture non contrattate" è stata oggetto di particolare attenzione.

In un contesto di grande carenza di unità d'offerta regionali e soprattutto milanesi, si è assistito ad un incremento della spesa 43/SAN dovuta sia all'aumento delle richieste di inserimento sia per casi con provvedimento del Tribunale per Minorenni (che rappresentano il 75% del totale) sia per casi gravi che non trovano adeguata accoglienza nelle strutture lombarde contrattate.

Infatti la disponibilità di percorsi B e C riesce a coprire solo il 29% della richiesta.

Infine, la casistica clinica di soggetti autori di reato con necessità di inserimenti in strutture residenziali e con tempistiche dettate dal Ministero della Giustizia, può abbracciare oltre ai disturbi psichiatrici, condotte di abuso e anche deficit intellettivi; tutto ciò induce a ripensare alle Unità di offerta attualmente disponibili con il coinvolgimento di budget non sanitari.

Tutti questi fenomeni talvolta tendono a ridurre l'efficacia delle azioni di governo della spesa 43/SAN per la NPIA.

Nell'ottica del corretto utilizzo delle risorse assegnate (fondo sanitario), questa UOC prosegue un'azione volta ad un adeguato indirizzo dei casi inseriti in strutture socio sanitarie, soprattutto di pazienti affetti da disabilità e non di competenza psichiatrica, segnalandoli ai Servizi preposti dell'ambito Socio Sanitario e al tempo stesso orientando verso gli stessi eventuali richieste di nuovi inserimenti erroneamente pervenute a questa UOC.

Per quanto riguarda i Progetti di NPIA da pubblici: l'importo è definito sulla base della assegnazione regionale come da DDGW n. 1938 del 15.02.2019 si è chiuso con un valore di € 4.474.767

Dipendenze

La SC SMD monitora gli ingressi di pazienti tossicodipendenti e alcodipendenti in comunità extraregione. Gli ingressi in tale strutture sono autorizzate solo in casi di particolare gravità e sempre a seguito di dinieghi ricevuti da comunità contrattate in Regione Lombardia.

Nel 2019 sono stati N. 47 i casi inseriti in comunità extraregione di cui il 53% con procedimenti giudiziari in corso, come meglio descritto nella tabella sottoriporta.



321 ATS Città Metropolitana di Milano

INSERIMENTI CT EXTRAREGIONE ANNO 2019	
NUOVI PAZIENTI 2019	19
PAZIENTI GIA' INSERITI	28
TOTALE	47

tot inseriti 2019		
Condizione	n.	%
LIBERO	22	47%
PROC GIUD	25	53%
TOT	47	100%

La spesa sostenuta nell'anno 2019 per gli inserimenti comprensiva della quota dedicata al Programma Terapeutico Unico (PTU) per l'Ente Promozione Umana è stata pari a € 1.255.007,62 così dettagliata:

SPESA INSERIMENTI TOX EXTRAREGIONE 2019	
UTENZA TIPICA	€ 853.947,32
PTU	€ 401.060,30
TOTALE	€ 1.255.007,62

Nel 2019, su indicazione di Regione Lombardia è stata attivata una sperimentazione per il trattamento ambulatoriale e residenziale di pazienti affetti da dipendenza da gioco d'azzardo. Facendo seguito ad una manifestazione di interesse e la relativa validazione da parte di Regione Lombardia del piano locale di contrasto al gioco d'azzardo patologico ATS Milano con deliberazione n.461 del 16/05/2019, ha proceduto all'approvazione del Piano locale Gap ha assegnato i seguenti fondi come da tabella sotto riportata

ASST	Obiettivo 3.1 Sperimentare sportelli di ascolto negli ospedali	Obiettivo 3.3 Potenziare le attività ambulatoriali	Obiettivo 3.4 Sperimentare sportelli di ascolto nelle carceri	TOTALE
ASST NIGUARDA	€ 80.000			€ 80.000
ASST SANTI PAOLO E CARLO		€ 88.309	€ 80.000	€ 168.309
ASST Fbf SACCO		€ 43.873		€ 43.873
ASST NORD MILANO		€ 35.436		€ 35.436
SMI CAD		€ 46.123		€ 46.123
SMI RELAZIONE		€ 48.373		€ 48.373
ASST OVEST MILANESE		€ 45.561		€ 45.561



321 ATS Città Metropolitana di Milano

ASST RHODENSE		€ 46.123		€ 46.123
ASST MELEG/MART.		€ 62.435		€ 62.435
ASST DI LODI		€ 44.436		€ 44.436
Totale complessivo	€ 80.000	€ 460.668	€ 80.000	€ 620.668

L'assegnazione per sperimentazione relativa all'obiettivo 3.2 (sperimentazione nuovi percorsi residenziali) è stata pari a € 539.295,00 da corrispondere agli Enti che hanno aderito alla manifestazione d'interessi come da elenco regionale pubblicato sul sito di Regione Lombardia per l'inserimento dei pazienti residenti sul territorio di ATS Milano, autorizzati dalla competente UOC Salute Mentale e Dipendenze. Al 31/12 /2019 la spesa per tali inserimenti è stata pari a € 104.016,00

Controllo degli erogatori delle prestazioni sanitarie ospedaliere e ambulatoriali

Controllo sulle prestazioni sanitarie di ricovero

L'ATS della Città Metropolitana di Milano, titolare dei controlli di congruità e appropriatezza generica delle prestazioni sanitarie di ricovero a carico del SSL, ha garantito (come da Regole d'Esercizio 2019) il 13,5% minimo di verifiche sulla produzione. L'ATS, nell'Esercizio 2019, ha controllato 74.739 ricoveri a carico dei 54 Presidi di pertinenza del proprio territorio, per i quali è stata complessivamente effettuata una contestazione economica pari a **11.767.969 euro** (4,15% del valore pre-controllo), di cui 11.764.340 euro sul valore delle SDO (4,16%) e 3.629 euro sul valore delle endoprotesi (0,34%).

La programmazione delle attività per l'esercizio 2019, in ottemperanza a quanto richiamato dalla DGR n. XI/1046/2018 ha previsto, come si è detto, la verifica di almeno il 13,5% degli episodi di ricovero competenti per territorio, con le seguenti modalità:

- quota di almeno il 7% riferita ai controlli di congruenza ed appropriatezza generica sulle prestazioni di ricovero, selezionata con modalità di campionamento mirato;
- quota fino al 3% riferita ad attività di autocontrollo della qualità della documentazione clinica, effettuata a cura dei soggetti Erogatori, selezionata con modalità di campionamento casuale;
- quota fino al 3,5% riferita ad attività di autocontrollo di congruenza ed appropriatezza generica sulle prestazioni di ricovero, effettuata a cura dei soggetti Erogatori.

CONGRUENZA ED APPROPRIATEZZA GENERICA (7%)

Per quanto concerne le pratiche controllate nell'Esercizio 2019, l'attività di campionamento si è concentrata prevalentemente sulla tipologia di interesse locale, all'interno della quale confluiscono le ipotesi di lavoro derivanti dall'analisi degli indicatori regionali, le risultanze dei controlli degli Esercizi precedenti, specifiche delle singole strutture sanitarie esaminate, e l'introduzione di un set di criteri di campionamento elaborati a livello locale dallo stesso NOC.



321 ATS Città Metropolitana di Milano

Tab. 1 - n° controlli di Congruenza per tipologie di Ricoveri Ospedalieri - Esercizio 2019

Tipo campione	Confermate	%	Modificate	%	Totale
Ricoveri Ordinari per Acuti	22.617	80,6	5.436	19,4	28.053
Day Hospital per Acuti	6.287	78,2	1.748	21,8	8.035
Riabilitazione	2.700	92,4	222	7,6	2.922
Endoprotesi	829	99,2	7	0,8	836
TOTALE	32.433	81,4	7.413	18,6	39.846

Commento:

Le pratiche complessivamente modificate nell'Esercizio 2019 (mirato + autocontrolli) corrispondono al 13,8% del totale dei controlli.

L'attività di controllo svolta come mirato di congruenza e di appropriatezza generica, conferma il trend di abbattimento degli ultimi anni (con lievi flessioni tra un anno e l'altro) misurato sulla percentuale di modifiche condotte sul territorio dell'attuale ATS della Città Metropolitana di Milano (18,6% rispetto al 19,8% del 2018, al 18,7% del 2017, al 19% del 2016, al 19,4% del 2015, al 9,6% del 2014, al 12,3% del 2013 e al 12,8% del 2012¹), considerando il totale dell'attività condotta dalle 4 ex-ASL.

Per gli Esercizi 2015 e 2016 è da segnalare che gli esiti registrati risentono di verifiche condotte in sinergia con il NAS dei Carabinieri di Milano nell'ambito di un'indagine di Polizia Giudiziaria su dimissioni dell'anno 2014 nonché delle ulteriori verifiche conseguenti in ambito di tutela contrattuale.

Tab. 2 - *Variazione economica (euro) in Congruenza per tipo di struttura esaminata - Esercizio 2019*

Tipo Struttura	TOTALE	TOTALE VALORE ORIGINALE	% variazione
IRCCS Pubblico	1.468.022	18.526.013	7,9
ASST	4.590.409	66.822.488	6,9
IRCCS Privato	1.539.096	48.808.448	3,2
Casa di Cura Privata	537.446	21.842.594	2,5
TOTALE	8.134.973	155.999.543	5,2

Per quanto riguarda le modifiche tariffarie, l'abbattimento percentuale (complessivamente del **4,15%** sul totale dei controlli effettuati nell'Esercizio 2019) corrisponde al 5,2% delle verifiche effettuate da questa ATS nel corso del proprio mirato di congruenza ed appropriatezza generica (quota di controllo del 7%).

Gli esiti economici dell'attività di controllo condotta nell'ambito del mirato, danno ragione dell'attenzione posta al regime di ricovero diurno, essendosi registrate in quest'ambito le percentuali maggiori di decurtazioni economiche. In particolare, la proporzione di abbattimento è pari al 5,7% nei controlli sui ricoveri ordinari per acuti, al 7,5% nei



controlli sulle prestazioni erogate in regime di day hospital, all'1,5% nella riabilitazione e allo 0,3% nei controlli sulle endoprotesi.

VERIFICA AUTOCONTROLLO DELLA QUALITÀ DOCUMENTALE (3%) E DI CONGRUENZA (3,5%)

Tabella 3 – Verifica Autocontrollo Qualità documentale (3%) per tipologie di Ricoveri Ospedalieri e di Erogatore – Esercizio 2019

	Regime			Erogatore	
	Ordinario	DH	Sub-acute	Pubblico	Privato
% pratiche conformi	95,6	94,2	97,4	94,8	96,3
% pratiche parz. conformi	2,3	3,3	2,6	2,5	2,4
% pratiche non conformi	2,2	2,5	0,0	2,7	1,4

Tabella 4 – Verifica Autocontrollo Congruenza (3,5%) per tipologie di Ricoveri Ospedalieri e di Erogatore – Esercizio 2019

	Regime			Erogatore	
	Ordinario	DH	Sub-acute	Pubblico	Privato
% pratiche confermate	87,9	92,2	96,5	83,1	97,8
% pratiche modificate	12,1	7,8	3,5	16,9	2,2

Tabella 5 - Variazione economica (euro) in Autocontrollo di Qualità documentale (3%) per tipo di struttura esaminata - Esercizio 2019

Tipo Struttura	TOTALE	TOTALE VALORE ORIGINALE	% variazione
ASST	1.063.466	24.108.117	4,4
IRCCS pubblico	220.277	5.213.249	4,2
IRCCS privato	461.493	21.847.031	2,1
Casa di cura	67.526	5.426.574	1,2
TOTALE	1.812.761	56.594.971	3,2

Tabella 6 - Variazione economica (euro) in Autocontrollo di Congruenza (3,5%) per tipo di struttura esaminata - Esercizio 2019

Tipo Struttura	TOTALE	TOTALE VALORE ORIGINALE	% variazione
ASST	1.458.343	32.428.602	4,5
IRCCS pubblico	202.051	7.427.992	2,7
IRCCS privato	140.154	22.768.206	0,6
Casa di cura	19.687	8.368.547	0,2
TOTALE	1.820.235	70.993.347	2,6

Commento:

nelle tabelle precedenti (Tab. 3 e 4) si riportano gli esiti relativi ai controlli svolti nell'Esercizio 2019. Il controllo da parte delle strutture sanitarie ha riguardato un totale di 13.087 pratiche di qualità documentale e di 15.616 pratiche di congruenza. Il controllo da parte della ATS della Città Metropolitana di Milano è stato invece effettuato

Relazione del Direttore Generale – Consuntivo 2019



su un totale di 3.038 pratiche di qualità documentale e di 3.152 pratiche di congruenza. Tra tutte le cartelle valutate sia dalle Strutture che dalla ATS, le pratiche giudicate *conformi o confermate* al termine della valutazione sono state complessivamente 15.372 di *qualità documentale* (95,3% rispetto al 95% del 2018, al 95,3% del 2017, al 96,2% del 2016, al 94,3% del 2015, al 95,1% del 2014, al 96,1% del 2013 e al 96,0% del 2012²) e 16.625 di *congruenza* (88,6% rispetto all'84,6% del 2018, all'84,2% del 2017, all'85,0% del 2016, al 99,1% del 2015, all'87,8% del 2014, al 91,3% del 2013).

Il livello complessivo di *concordanza*, tra la valutazione da parte della ATS e quella delle strutture sanitarie, per la qualità documentale, è risultato pari a 96,8%, quindi inferiore al 2018 (97,4%), al 2017 (97,6%) e al 2016 (97,7%) e superiore (con l'eccezione del 2013) a quanto riscontrato nei precedenti Esercizi (92,9% nel 2015, 95,8% nel 2014, 98,4% nel 2013 e 96,5% nel 2012).

Il livello complessivo di *concordanza*, per la congruenza, è risultato pari a 97,3%, ossia lievemente inferiore al 2018 (97,5%) e superiore (con l'eccezione del 2015) agli Esercizi precedenti (95,9% nel 2017, 96,6% nel 2016, 97,3% nel 2015, 97,2% nel 2014 e 96,9% nel 2013).

In conclusione, si conferma per il 2019 un miglioramento degli elementi cardine della qualità documentale in ordine alla "presenza" degli elementi indicati come dirimenti dalla normativa ma si rileva ancora la necessità di approfondire il tema della qualità sostanziale degli stessi elementi, in riferimento alla quale si concentrano i rilievi di discordanza sin qui riferiti, con particolare riferimento ai seguenti item:

- scheda di dimissione ospedaliera (firma del medico responsabile della dimissione e congruenza del documento con il flusso rendicontato);
- consensi informati (congruenza della sezione relativa alle eventuali trasfusioni con l'MSBOS o documento simile);
- lettera di dimissione (firma del medico responsabile della dimissione e completezza del contenuto).

Controllo sulle prestazioni ambulatoriali

L'obiettivo regionale dei controlli delle prestazioni della specialistica ambulatoriale, è definito all'interno delle regole di sistema che prevedono l'effettuazione delle verifiche in misura non inferiore al 3,5% della produzione. Questa attività è caratterizzata da alto numero di prescrizioni e quindi privilegia controlli di tipo statistico formale per verificare l'eventuale occorrenza di situazioni ad alto rischio di opportunismo e/o di errata modalità di erogazione/rendicontazione delle prestazioni del flusso della circ. 28/san, dando precedenza agli indicatori inclusi nella DGR 10804/09 ed in particolar modo alle prestazioni erogate in regime di esenzione, alle prestazioni non associabili, alle prestazioni afferenti alle aree della Macroattività Ambulatoriale Complessa (MAC), della Bassa Intensità Chirurgica (BIC) ed all'odontoiatria. Tutto questo in linea con le DD.GG.RR. e il Piano dell'Agenzia dei Controlli Socio Sanitari (ACSS) del 2018.

Le regole regionali della gestione del SSSR per il 2019 hanno visto la conferma della percentuale del 3,5% calcolata sulla produzione validata del 2018. Nel mese di Marzo 2019 è stato comunicato dalla Regione alla ATS il numero minimo da controllare nella misura di 526.180 record su un totale validato regionale di 15.033.710 record.

Nelle tabelle di seguito riportate si dettagliano gli esiti relativi ai controlli effettuati nel corso del 2019 dai NOCA



321 ATS Città Metropolitana di Milano

ATS Città Metropolitana:

Tab. 1 - CONTROLLI NOC AMBULATORIALI 2019

RECORD CONTROLLATI				DECURTAZIONE	
(N)	(%) SU PRODUZIONE ANNO PRECEDENTE	CONFERMATI (%)	IMPORTO ORIGINALE (€)	(€)	(%)
533.847	3,55	73	26.711.826	2.528.191	9,5

La tabella che segue aggrega i controlli effettuati per tipologie in macrocategorie. Saranno sviluppati nei successivi sotto paragrafi le tipologie di maggiore rilevanza afferenti a tali raggruppamenti, con un breve accenno alle criticità evidenziate per i controlli di appropriatezza.

Tab. 2 - CONTROLLI NOC AMBULATORIALI anno 2019 – tipologie di controllo- effetto abbattimento

Tipologia di controllo	N.Record	N.Record non confermati	valore abbattimento	% Abbattimento	% Record non confermati
W,X,Y Incroci Ambulatoriale-PS con Ricoveri	13.015	10.782	426.488	2,4%	7,9%
appropriatezza moc	10.231	259	19.866	1,9%	0,2%
appropriatezza odontoiatrica	190	11	253	0,0%	0,0%
appropriatezza endoscopie	314	3	232	0,1%	0,0%
DGR 10804/09	399.870	49.741	1.355.883	74,9%	32,2%
BOCA	1.089	129	138.550	0,2%	0,1%
INTERESSE LOCALE	92.446	78.510	396.346	17,3%	57,2%
Lea odontoiatria/riabilitazione	15.263	2.876	129.801	2,9%	2,1%
MAC	1.429	442	60.772	0,3%	0,3%
totale	533.847	142.753	2.528.191	100,0%	26,7%

Tab. 3 - CONTROLLI NOC AMBULATORIALI anno 2019 – tipologie di controllo dettaglio- effetto abbattimento

Tipologia di controllo	Tipologia dettaglio	record	valore abbattimento
W,X,Y INCROCI AMBULATORIALE-PS CON RICOVERI	W	8.162	130.995
W,X,Y INCROCI AMBULATORIALE-PS CON RICOVERI	X	3.758	164.506
W,X,Y INCROCI AMBULATORIALE-PS CON RICOVERI	Y	1.095	130.987
APPROPRIATEZZA MOC	APPROPRIATEZZA MOC	10.231	19.866
APPROPRIATEZZA ODONTOIATRICA	APPROPRIATEZZA ODONTOIATRICA	190	253
APPROPRIATEZZA ENDOSCOPIE	APPROPRIATEZZA ENDOSCOPIE	314	232
DGR 10804/09	A_J	15.943	54.223
DGR 10804/09	CODICI ASSOCIATI	5.316	15.791

Relazione del Direttore Generale – Consuntivo 2019



321 ATS Città Metropolitana di Milano

DGR 10804/09	TIPOLOGIA P	352.189	168.942
DGR 10804/09	TIPOLOGIA Q	4.695	156.605
DGR 10804/09	TIPOLOGIA R	1.120	46.964
DGR 10804/09	TIPOLOGIA S	1.625	125.465
DGR 10804/09	TIPOLOGIA T	18.983	787.911
DGR 621/2010	BOCA DOPPI CODICI	1.089	138.550
INTERESSE LOCALE	CODICI ASSOCIATI	21.713	156.746
INTERESSE LOCALE	CONTROLLO DISCIPLINA	62.826	298
INTERESSE LOCALE	DIAGNOSTICA	358	37.271
INTERESSE LOCALE	GENETICA PRESTAZIONI COSTOSE	160	48.880
INTERESSE LOCALE	HOLTER	271	55.652
INTERESSE LOCALE	INIEZIONE INTRAVITREALE	84	918
LEA ODONTOIATRIA/LEA RIABILITAZIONE	LEA ODONTOIATRIA	14.814	91.552
LEA ODONTOIATRIA/LEA RIABILITAZIONE	LEA RIABILITAZIONE	449	38.249
INTERESSE LOCALE	MEDICINA SPORTIVA	597	2.643
INTERESSE LOCALE	MOC TOTAL BODY	42	710
INTERESSE LOCALE	PRELIEVO ADI	2.513	10.089
INTERESSE LOCALE	PRESTAZIONI NON RENDICONTABILI	796	9.638
INTERESSE LOCALE	PRESTAZIONI CICLICHE	151	20.614
INTERESSE LOCALE	RICETTA ASSENTE	1.805	46.160
INTERESSE LOCALE	TRATTAMENTO ORTODONTICO	1.129	6.709
MAC	MAC	1.429	60.772
TOTALE		533.847	2.528.191

Criticità rilevate:

Analizzando il dettaglio dei controlli per tipologie emerge una significativa riduzione in termini quantitativi assoluti di errori di rendicontazione riconducibili alle tipologie già previste dalla DGR 12696/03, si sono però esplorati altri ambiti potenzialmente a rischio di errore che pur non incidendo in maniera preponderante sulle quantità da controllare per il raggiungimento dell'obiettivo regionale, rappresentano tuttavia degli alert interessanti ai fini del controllo e anche ai fini della partecipazione con la DG Welfare e la ACSS alla realizzazione di una revisione di alcune modalità rendicontative esistenti.. E' questo il caso per esempio dell'esame Holter, delle codifiche specifiche delle Immunoglobuline per la ricerca di contemporanee rendicontazioni di alcune di esse con altri esami immunoenzimatici e/o immunologici. Si aggiunga a ciò il peso che ancora si rileva in termini di abbattimenti economici dei controlli sulle tipologie legate ad errori di qualità del flusso 28 SAN come codice medico non attivo.

Programmazione e controllo delle reti socio-sanitarie integrate

Nel corso del 2019 si è previsto il potenziamento dell'offerta rivolta a situazioni di particolare fragilità come ad esempio l'ampliamento dell'offerta per soggetti con elevato carico assistenziale (riconoscimento di nuovi posti Alzheimer e di nuovi nuclei per stati vegetativi).



Nell'ambito del potenziamento dell'offerta rivolta a situazioni di particolare fragilità, si è provveduto, come previsto dalla DGR 1046/2018, a pubblicare entro il 30/04/2019 i bandi relativi alle manifestazioni di interesse per il riconoscimento di nuovi posti Alzheimer e di nuovi nuclei per stati vegetativi. Relativamente ai nuclei Alzheimer i posti previsti da Regione Lombardia per il territorio di ATS Milano erano n. 574., le RSA partecipanti 28 per una richiesta totale di 709 posti, le RSA vincitrici del bando 20, per un totale di 558 posti di nuova attivazione. In merito ai nuovi stati vegetativi Regione Lombardia aveva previsto n. 14 posti letto, ha partecipato al bando un solo Ente. Non si è proceduto al riconoscimento del nucleo per evidenziata mancanza dei requisiti richiesti.

Si è concluso il procedimento di accreditamento del primo hospice pediatrico in Regione Lombardia sito nella città di Milano, percorso iniziato con la pubblicazione della manifestazione di interesse entro il 30/04/2019, come previsto dalla DGR 1046/2018, la valutazione dell'unica candidatura pervenuta, l'avvio dell'attività e la verifica dei requisiti del bando con successivo provvedimento di accreditamento di n. 6 posti e relativa messa a contratto.

Nell'ambito delle sperimentazioni innovative nella presa in carico di persone con demenza, con DGR 1046/2018 Regione Lombardia ha dato la possibilità agli enti gestori di comprovata esperienza nel settore di presentare progetti per attività sperimentali come villaggi Alzheimer. A seguito del bando della manifestazione di interesse pubblicato entro il 30/04/2019 è stato accolto il progetto per un Villaggio Alzheimer sito in Milano città presentato da un ente gestore di comprovata esperienza.

4. Il sistema degli acquisti – area contratti

Previsione rispetto alle regole vigenti e agli obiettivi

Come stabilito dalla DGR 2472/2019 nell'anno in corso potrebbero intervenire possibili modifiche all'organizzazione introdotte dalla Legge di Stabilità 2020 in ordine alla definizione dei requisiti tecnico-organizzativi necessari per la qualificazione delle Stazioni Appaltanti di cui all'art. 38 del D. Lgs. 50/2016 s.m.i..

Pertanto, prioritario sarà per la UOC Programmazione e Gestione Gare investire nella formazione del personale afferente alla struttura, proseguendo il percorso già avviato negli anni precedenti di valorizzazione delle specifiche professionalità presenti e di promozione dell'efficacia e trasparenza dei processi di acquisto, soprattutto nell'ottica di creare un curriculum valido che consenta a questa Agenzia la qualificazione in argomento.

L'aggiornamento del programma biennale (anni 2020-2021) degli acquisti di beni e servizi di cui all'art. 21 del D. Lgs. 50/2016 s.m.i., ha visto quest'anno, un fisiologico posticipo, rispetto ai tempi normalmente previsti per la sua pubblicazione (primo trimestre) a causa del periodo emergenziale intervenuto, che ha portato con sé la sospensione dei termini procedurali, disposta dall'art. 103 Decreto Legge 17 marzo 2020, n. 18 (c.d. Decreto "Cura Italia"), termine prorogato al 5 maggio 2020 per effetto dell'articolo 37 del decreto legge 8 aprile 2020, n. 23. L'atto programmatico è, pertanto, in via di approvazione.

La UOC Programmazione e Gestione Gare programmerà gli acquisti, nel rispetto delle convenzioni delle centrali di committenza (ARIA e CONSIP) e degli ambiti riservati a tali Soggetti Aggregatori ai sensi del DPCM 2014.

Con Deliberazione n. 87 del 07.02.2020, in ossequio alla DGR XI/491 del 02.08.2018 e alla DGR XI/2672 del 16.12.2019, l'ATS della Città Metropolitana di Milano ha approvato il Regolamento aziendale disciplinante le

Relazione del Direttore Generale – Consuntivo 2019



acquisizioni di beni e servizi in regime di infungibilità ed esclusività (art. 63 del D. Lgs. 50/2016 s.m.i.).

E' intenzione della UOC Programmazione e Gestione Gare approvare, nel corso dell'anno 2020, compatibilmente con gli obiettivi di performance assegnati alla struttura, un Regolamento che novelli, a livello aziendale, la disciplina degli acquisti di valore inferiore ai € 40.000,00, adattando l'attuale regolamentazione interna agli ultimi e, per alcuni aspetti, fortemente modificativi interventi legislativi in materia.

Inoltre, verrà approvato, anche nel rispetto delle indicazioni fornite da Regione Lombardia all'interno delle Regole di Sistema 2020 (Sub-Allegato 1 DGR 2472/2019) il Regolamento relativo all'applicazione dell'art. 113 del D. Lgs. 50/2016 - Incentivi per funzioni tecniche. Il Consorzio "Unione ATS" ha già elaborato una prima bozza, che dovrà ora essere condivisa all'interno di ciascuna Agenzia.

Attivazione nuove gare, procedure in corso

Nel corso del 2020, la UOC Programmazione e Gestione Gare ha in programmazione i seguenti acquisti di valore superiore a € 40.000,00

Servizio sviluppo del Piano Territoriale di conciliazione
Servizio di supporto allo sviluppo del Piano Territoriale di Conciliazione Vita-Lavoro di ATS Città Metropolitana di Milano e di realizzazione degli interventi formativi in esso previsti
Servizio di sviluppo e aggiornamento del programma di formazione ed informazione sulle misure a sostegno della famiglia per la conciliazione delle responsabilità genitoriali e di cura
Servizio di videointerpretariato a distanza per persone sorde
Servizio di manutenzione del software ERP ORACLE EBS 12 attraverso adesione Convenzione ARIA (manutenzione ordinaria + giornate evolutive)
Servizio di manutenzione rilevatori presenza




321 ATS Città Metropolitana di Milano

Acquisizione nuovo Portale ATS (sito istituzionale ATS, PagoPA, portale Veterinaria, Netyx, Portale Trovo Medico, Forum)

Adesione Convenzione ARIA per progetto NPRI per sviluppo, integrazione e assistenza soluzione BAC "offline"

Servizio di progettazione del Portale "Scheda Medico" con annesso servizio di assistenza e manutenzione

Telefonia mobile

Dispositivi pazienti diabetici (strisce, aghi, siringhe, sistema di prelievo sangue)

Servizio di reception/portierato

Stampati

Fornitura di stampati per la UOC Promozione della Salute

Fornitura di stampati e materiale informativo per il Dipartimento Veterinario

Fornitura e posa in opera di condizionatori ed impianto VRV

Adesione Convenzione ARCA denominata "Servizio di pulizia e disinfezione degli ambienti 2" lotto n. 2 (ARCA_2017_009)

Servizio di trasloco nuove sedi ATS Milano

Fornitura di prodotti chimici, reattivi e solventi

Servizio di pubblicazione bandi ed estratti

Carta in risme

Cancelleria

Servizi di logistica (servizio di trasloco e facchinaggio)

Servizio in concessione di somministrazione alimenti e bevande mediante gestione di distributori automatici

Lavanolo

Noleggio apparecchiature multifunzione

Servizio di manutenzione dei dati Dedagroup presso i loro server in attesa della migrazione in Archiflow




321 ATS Città Metropolitana di Milano

Buoni pasto
Noleggio automezzi
Servizio di assistenza e intermediazione assicurativa (Brokeraggio assicurativo)
Assicurazioni RCA (AUTO=LIBRO MATRICOLA), KASKO
Assicurazione Infortuni
Farmaci ad uso veterinario
Farmaci PHT (2020-2021)
Fornitura di arredi per nuova sede ATS Milano
Fornitura materiale chirurgico e prodotti ad uso veterinario
Gestione Canile Sanitario Milano - Governo degli animali
Servizi di Contact Center attraverso adesione Convenzione Consip "Servizi di Contact Center in outsourcing 2"
Servizio di Tesoreria
Servizi di raccolta e smaltimento carcasse animali morti rinvenuto sul suolo pubblico Milano Città
Noleggio microscopio elettronico
Servizi accessori relativi a immobili di proprietà in locazione
Riviste tecnico scientifiche
Fornitura di vetrerie per LSP
Servizio di manutenzione ordinaria ed evolutiva (giornate a consumo) per i moduli DSP (Flux, SDG Famiglia, SDG, DWH Pentaho)
Servizio di manutenzione ordinaria ed evolutiva per il modulo SB Italia DOCSWEB
Servizi di manutenzione su altri software aziendali (Convenzione ARIA 154.2)




321 ATS Città Metropolitana di Milano

Servizio di migrazione dei dati storici degli applicativi Screening Dedalus
Beni di consumo e noleggio di sistemi analitici per la ricerca di droghe da abuso per il LSP
Beni di consumo e noleggio di sistemi analitici per la ricerca di droghe da abuso per il LSP (Prosecuzione)
Servizi di logistica per trasporto materiale infetto per il Dipartimento Igiene e Prevenzione Sanitaria
Fornitura di terreni di coltura
Fornitura in service di un sistema analitico completo per identificazione e differenziazione di microrganismi con sistemi biochimici miniaturizzati per il Laboratorio di Prevenzione
Servizio di gestione in outsourcing del magazzino farmaceutico
Farmaci ad uso umano - 2020
Fornitura di guanti chirurgici e non chirurgici
Fornitura dispositivi medici correlata a problematiche COVID-19
Dispositivi medici per il trattamento incontinenza (cateteri) - 2020
Recapito comunicazioni mediante notifica di atti giudiziari e per adempimenti normativi ex 689/81
Acquisto attrezzatura laboratorio FILM ARRAY per determinazione antrace
Noleggio attrezzatura laboratorio Cromatografo ionico
Fornitura di beni e servizi per il Dipartimento Veterinario
Manutenzione FAD
Realizzazione impianto di videosorveglianza e relativo servizio di manutenzione full risk
Servizio di ritiro mensile di ricette SSN ed autocertificazioni finalizzate ad esenzioni da reddito
Acquisto di prodotti consumabili e materiali di riferimento per analisi in cromatografia ionica e cationica di acque ad uso umano
Acquisto di prodotti consumabili e materiali di riferimento per analisi in cromatografia ionica e cationica di acque ad uso umano - Esclusiva





321 ATS Città Metropolitana di Milano

Acquisto 1 cromatografo liquido ad alte prestazioni (HPLC)
Servizio di supporto allo sviluppo del piano operativo locale GAP di ATS della Città Metropolitana di Milano (ex DGR 585/2018) e realizzazione degli interventi in esso previsti
Portale salute
Servizio di traduzione
Servizio accalappiamento Città di Milano
Servizio smaltimento rifiuti durante il trasferimento verso nuove sedi
Servizio noleggio autovetture per USCA per emergenza COVID-19
Software Anticorruzione e Trasparenza
Fornitura di materiale per il campionamento acque per analisi chimiche e microbiologiche

Preme, inoltre, sottolineare come, durante l'emergenza sanitaria da COVID-19, l'ATS della Città Metropolitana di Milano si è adoperata, come altri Enti Sanitari, per assicurare una prioritaria e concreta risposta ai fabbisogni urgenti. Gli acquisti realizzati al 30.03.2020 sono stati i seguenti:

- con Determinazione n. 175 del 03.03.2020 è stata affidata alla società Ecoeridania S.p.A. la fornitura di n. 50 kit per la raccolta di materiale sanitario infetto prodotto durante l'esercizio dell'attività domiciliare dei MMG e relativo servizio di smaltimento per un importo pari a € 39.676,00 (Iva esclusa).
- con Determinazione n. 203 del 13.03.2020 è stata affidata alla società Acquaflex s.r.l. la fornitura di n. 5.000 flaconi di antisettico per le mani per un importo pari a € 30.935,00 (Iva esclusa).
- con Determinazione n. 219 del 20.03.2020 è stata affidata alla società Alliance Healthcare Italia Distribuzione il servizio di ritiro farmaci File F dalle farmacie delle ASST insistenti sul territorio dell'ATS Città Metropolitana di Milano e consegna degli stessi ai pazienti fragili domiciliati in Lombardia per un periodo di mesi 2 e per un importo pari a € 12.000,00 (Iva esclusa).
- con Determinazione n. 247 del 27.03.2020 è stata affidata alla società Connexing Italia s.r.l. la fornitura di n. 100 cuffie USB (mediante Ordine Diretto d'Acquisto (ODA) su MePA), rese necessarie a seguito dell'incremento delle attività dei diversi Call Center dedicati al supporto alla cittadinanza nel periodo di emergenza sanitaria. L'importo di affidamento è risultato pari a € 5.450,00.
- con Determinazione n. 249 del 31.03.2020 è stata affidata alla società LP Pharma s.r.l. la fornitura di n. 6.500 mascherine FFP2 per un importo pari a € 39.000,00 (Iva esclusa).
- con Determinazione n. 250 del 30.03.2020 è stata affidata alla società Tecnimed s.r.l. la fornitura di n. 5 termometri digitali ad infrarossi per un importo pari a € 624,00 (Iva esclusa).



- con Determinazione n. 259 del 31.03.2020 è stata affidata alla società Fastweb S.p.A. la fornitura di n. 90 licenze agenti call center e servizi professionali quotati in 5 giornate/uomo per un importo pari a € 31.560,00 (Iva esclusa).

UOC MANUTENZIONE E UTILITIES

Nel corso dell'esercizio, sono stati attivati i seguenti contratti:

- derivati da adesioni alle convenzioni delle centrali di committenza ARIA (già ARCA) /CONSIP:
 - CONSIP: Energia Elettrica 16 - Lotto 2 - durata 12 mesi
 - CONSIP: Fornitura gas naturale ed.11 - Lotto 2 - durata 12 mesi
 - ARCA: Manutenzione impianti elettrici - Enti Sanitari - Lotto 4 - durata 60 mesi;
- derivanti da gare autonome:
 - Servizio di assistenza tecnica e manutenzione per la dotazione strumentale del laboratorio di prevenzione - durata di 12 mesi
 - Servizio di manutenzione preventiva e correttiva di strumenti di misura - durata 12 mesi
 - Servizio di manutenzione preventiva e correttiva di dispositivi medici in uso presso le sedi dell'ATS della Città Metropolitana di Milano per il periodo di 12 mesi
 - Intervento di manutenzione straordinaria sull'impianto elevatore presso la sede istituzionale dell'ATS via Statuto, 5 - Milano al fine di garantirne la messa in sicurezza

E' stato altresì necessario:

 - proseguire il contratto del servizio di assistenza tecnica e manutenzione per la dotazione strumentale del Laboratorio di Prevenzione con Aziende produttrici operanti in regime di esclusiva commerciale (secondo semestre 2019), in attesa della aggiudicazione della procedura aperta per il servizio di manutenzione preventiva, straordinaria e taratura per le apparecchiature tecnico-scientifiche in dotazione al laboratorio di prevenzione
 - prorogare il contratto di Accordo Quadro per i lavori di manutenzione da imprenditore edile nelle more dell'attivazione da parte di ARIA della convenzione ARCA Manutenzione Edile
 - affidare ai fornitori in corso il servizio di conduzione e manutenzione ordinaria degli impianti di riscaldamento e di ventilazione sedi istituzionali dell'ATS - nelle more dell'attivazione da parte di ARIA della convenzione ARCA Manutenzione impianti riscaldamento e raffrescamento

Sono stati inoltre adottati tutti i provvedimenti necessari a garantire la continuità delle attività manutentive, attraverso affidamenti ai sensi dell'art. 36 comma 2 lettera a) D.Lgs. 50/2016.



5. La gestione economico-finanziaria dell'Agenzia

Gestione degli approvvigionamenti (beni e servizi)

Nel corso del 2020, la UOC Programmazione e Gestione Gare proseguirà la propria attività di monitoraggio degli standard e obiettivi di miglioramento della qualità degli acquisti, rafforzando ancora di più, laddove possibile, il ricorso a procedure aggregate e/o centralizzate.

In particolare, per quanto riguarda l'area delle infrastrutture informatiche (software, hardware e telecomunicazione), è prevista un'ulteriore aggregazione della domanda, sia attraverso la partecipazione a gare aggregate sia nell'individuazione di sw in riuso e, ancora, nella partecipazione ai tavoli regionali. Particolare importanza rivestono i prossimi investimenti riferiti al servizio di Call Center, al nuovo portale ATS e al nuovo applicativo del Dipartimento delle Cure Primarie.

Il processo organizzativo di gestione delle richieste di prodotti/servizi software, coinvolge i clienti interni, la UOC Sistemi informativi Aziendali e la UOC Programmazione e Gestione Gare, che agiscono, trasversalmente, nel rispetto dei seguenti criteri:

- Rispettare le norme vigenti e seguire le guide disponibili con specifico riferimento ai al Codice dei Contratti, al Codice dell'Amministrazione digitale, ai documenti dell'Autorità Nazionale Anticorruzione e dell'Agenzia per l'Italia Digitale;
- Trovare le soluzioni al miglior rapporto costo/beneficio;
- Garantire il raggiungimento degli obiettivi aziendali da parte di tutti i servizi coinvolti.

Il piano investimenti

L'attività della UOC Gestione del Patrimonio e Progetti di Investimento si è concentrata, nel corso dell'anno, sui seguenti punti di particolare rilievo:

1. lavori di riqualificazione delle sedi di via Conca del Naviglio, 45 e Corso Italia, 52 in Milano. Gli interventi edilizi, iniziati tra la fine del mese di febbraio e la fine del mese di marzo del 2019, saranno ultimati nel corso del 2020; l'importo complessivo delle opere è pari a euro 22.452.000,00 ed è finanziato con i proventi delle alienazioni del patrimonio immobiliare aziendale;
2. manutenzione ordinaria della copertura della sede di Via Spagliardi, 19 in Parabiago. A seguito di approfondimenti tecnici l'intervento è stato riclassificato come risanamento conservativo ed è stato approvato il relativo progetto di fattibilità tecnica ed economica con deliberazione n. 1012 del 11/11/2019; l'importo complessivo delle opere è pari a euro 1.499.439,36 *
3. lavori di recupero del secondo piano della sede di via Livigno, 3 in Milano. È stata redatta la quasi totalità



dei documenti relativi alla progettazione di fattibilità tecnica ed economica dell'intervento; l'importo complessivo delle opere è pari a euro 1.899.258,00 *

*La copertura economica delle opere di cui ai punti 2 e 3 è garantita dai fondi regionali stanziati per il progetto "Recupero di un padiglione dell'ex Ospedale malattie infettive Agostino Bassi viale Jenner, 44 Milano"; tale recupero, non più coincidente con gli obiettivi e le strategie aziendali e regionali, è stato sostituito dagli interventi sopracitati tramite rimodulazione del finanziamento approvata con DGR n. 1590 del 07/05/2019;

4. attività di razionalizzazione degli stabili sia ad uso istituzionale che da reddito.

I costi sostenuti sono conformi alle indicazioni del Bilancio Preventivo Economico 2019 e alle prescrizioni dei provvedimenti di assegnazione e autorizzazione delle fonti di finanziamento da destinare agli interventi edilizi ed impiantistici.

UOC MANUTENZIONE E UTILITIES

Sulla scorta dell'esperienza maturata nel triennio precedente per garantire la continuità delle attività funzionali alla gestione dei fabbricati - utenze e manutenzioni - si è data grande attenzione alla mappatura delle consistenze e delle modalità operative dei contratti ricadenti sugli immobili, con particolare riferimento a quelli utilizzati in maniera promiscua con altre aziende del sistema sociosanitario.

E' stato monitorato con particolare attenzione l'andamento dei costi relativi alle utenze (acqua, energia elettrica, gas) sulla base delle quote trasferite agli altri Enti nonché in relazione ai nuovi contratti stipulati in forza delle adesioni CONSIP/ARCA.

Il costo del personale

L'UOC Risorse Umane e Organizzazione supporta la direzione strategica nelle politiche atte a perseguire gli obiettivi aziendali e in tale processo, si evidenziano le seguenti azioni realizzate nel corso dell'anno:

- implementare la regolamentazione delle procedure e dei regolamenti presenti nel nuovo contratto integrativo del comparto;
- completare l'attuazione dei nuovi istituti previsti dal CCNL del comparto 2016-2018 ed in particolare l'assegnazione degli incarichi di funzione;

Nel corso dell'anno sono oggetto di analisi e monitoraggio, in collaborazione con i competenti uffici del servizio Risorse Umane e i direttori dei dipartimenti, i flussi di turn over al fine di ottimizzare l'allocatione del personale nelle strutture alla luce del piano dei fabbisogni 2016-2018 e del PGRU 2019.

Il costo del personale per l'anno 2019 è in linea con l'assegnazione di bilancio e il dettaglio della spesa è indicato in nota integrativa descrittiva.



321 ATS Città Metropolitana di Milano

Si conferma per l'area del comparto la consistenza dei fondi contrattuali indicati nel BPE 2019, mentre per le aree della dirigenza si registrano le seguenti variazioni:

- applicazione del CCNL della Dirigenza Sanitaria 2016-2018 pari ad euro 269.303,00;
- risorse comma 445, art. 1 della Legge 205/2017 pari ad euro 65.881,00

La costituzione dei Fondi contrattuali è stata oggetto di analisi e certificazione da parte del collegio sindacale nella seduta del 07/05/2020 come indicato nella delibera n. 392 del 29/05/2020.

La tabella che segue riassume i costi suddivisi per bilancio:

	Bilancio SANITARIO	Bilancio SOCIALE	TOTALE
COMPETENZE	81.551.578,00	173.613,00	81.725.191,00
ONERI	22.516.756,00	49.564,00	22.566.320,00
RAR (con oneri)	1.549.411,00	5.520,00	1.554.931,00
IRAP SU RAR	105.947,00	377,00	106.324,00
IRAP	6.935.831,00	14.020,00	6.949.851,00
PREVIDENZA INTEGRATIVA	17.395,00	-	17.395,00
TOTALE COMPLESSIVO	112.676.918,00	243.094,00	112.920.012,00

6. Il bilancio dell'anno 2019

6.1 La sintesi del bilancio e la relazione sul grado di raggiungimento degli obiettivi economico-finanziari

Con riferimento agli obiettivi economico di ATS Milano, si conferma il loro raggiungimento nel corso dell'esercizio. In particolare si evidenzia una riduzione dell'aggregato beni e servizi rispetto al decreto di assegnazione per l'anno 2019 ed al quarto CET. Anche per l'obiettivo di riduzione dei costi per consulenze e lavoro interinale, si evidenzia una riduzione dei costi, non coperti da specifici contributi, rispetto all'esercizio precedente.

In merito agli obiettivi finanziari ATS Milano, nel corso dell'esercizio 2019, non ha fatto ricorso all'anticipazione di cassa, rispettando i tempi di pagamento per l'erogazione degli acconti e saldi alle strutture accreditate pubbliche e private, al versamento dei contributi previdenziali ed erariali, come verificato trimestralmente dal collegio sindacale, ed alla riduzione dei tempi medi di pagamento dei debiti commerciali. Per il saldo di posizioni pregresse con le aziende ospedaliere pubbliche è fondamentale procedere alla liquidazione delle poste contabili pregresse come definito dal decreto n. 6245 del 07/05/2019.



321 ATS Città Metropolitana di Milano

6.2 Il confronto dei Conti Economici Consuntivo e Preventivo e relazione sugli scostamenti

Cod.	Voce	BPE 2019	BES 2019	DIFF
		<i>Preventivo al 31/12/2019</i>	<i>Valore netto al 31/12/2019</i>	<i>Variazione</i>
		PREV 19	B	B - PREV
	RICAVI			
ASLR01	Quota Capitaria	4.380.152.677	4.377.823.604	- 2.329.073
ASSIR01	Ricavi ASSI			-
ASLR02	Funzioni non tariffate	3.581.843	3.509.598	- 72.245
ASLR03	F.do maggiori consumi DRG	-	-	-
ASLR04	F.do maggiori consumi AMBU	-	-	-
ASLR05	Utilizzi contributi esercizi precedenti	16.768.517	18.611.121	1.842.604
ASLR06	Altri contributi e fondi da Regione (al netto rettifiche)	628.921.839	664.125.703	35.203.864
ASLR07	Altri contributi (al netto rettifiche)	-	221.779	221.779
ASLR08	Entrate proprie	19.937.000	18.138.856	- 1.798.144
ASLR09	Libera professione (art. 55 CCNL)	116.000	121.610	5.610
ASLR10	Prestazioni S.S.R.	-	-	-
ASLR11	Proventi finanziari e straordinari	-	23.648.346	23.648.346
ASLR13	Ricavi da prestazioni sanitarie	-	-	-
R_MOB_A_PR	Mobilità attiva privati	412.398.000	430.567.929	18.169.929
R_MOB_I	Mobilità internazionale	4.477.498	3.288.450	- 1.189.048
	Totale Ricavi (al netto capitalizzati)	5.466.353.374	5.540.056.996	73.703.622
	COSTI			
ASLC01	Drg	1.767.694.883	1.743.529.642	- 24.165.241
ASLC02	Ambulatoriale	811.140.447	827.350.326	16.209.879
ASLC03	Neuropsichiatria	28.667.172	30.344.711	1.677.539
ASLC04	Screening	6.011.000	6.689.204	678.204
ASLC05	Farmaceutica+Doppio canale	653.259.170	678.492.667	25.233.497
ASLC06	Protesica e dietetica in convenzione	982.141	1.091.195	109.054
ASLC07	File F	453.986.595	452.146.012	- 1.840.583
ASLC08	Psichiatria	137.497.562	138.387.423	889.861
ASLC09	Personale	104.803.077	105.635.140	832.063
ASLC10	IRAP personale dipendente	6.984.172	7.041.778	57.606
ASLC11	Libera professione (art. 55 CCNL) + IRAP	106.000	110.869	4.869
ASSIC01	Prestazioni socio-sanitarie	619.873.320	613.969.525	- 5.903.795
ASLC12	Ammortamenti (al netto dei capitalizzati)	1.042.000	698.017	- 343.983
ASLC13	Medicina Generale e Pediatri	291.073.710	288.031.935	- 3.041.775
ASLC14	Beni e Servizi (netti)	27.063.237	28.620.196	1.556.959
ASLC15	Altri costi	11.917.000	11.278.771	- 638.229
ASLC16	Accantonamenti dell'esercizio	3.026.000	30.519.799	27.493.799
ASLC17	Integrativa e protesica non erogata in farmacia (compresi acq. di beni)	64.550.663	52.020.697	- 12.529.966



321 ATS Città Metropolitana di Milano

ASLC18	Oneri finanziari e straordinari	-	19.507.600	19.507.600
ASLC19	Prestazioni sanitarie	37.281.575	42.720.769	5.439.194
C_MOB_A_PR	Mobilità attiva privati	412.398.000	430.567.929	18.169.929
C_MOB_I	Mobilità internazionale	26.995.650	31.302.791	4.307.141
	Totale Costi (al netto capitalizzati)	5.466.353.374	5.540.056.996	73.703.622

Le principali differenze con il bilancio preventivo 2019 riguardano la determinazione dei costi per prestazioni sanitarie e socio sanitarie con conseguente adeguamento della quota capitarie e degli altri contributi da Regione. Si rileva inoltre un decremento delle entrate proprie, come evidenziato nella relazione al bilancio preventivo, per il ridursi di personale in comando presso altri enti e per l'attività sanzionatori e certificatoria. Si registrano invece le sopravvenienze attive e passive, non previste in sede di BPE 2019. In merito ai costi a gestione diretta si registrano un incremento del costo del personale dovuto all'autorizzazione ad utilizzare risorse accantonate per assunzioni a tempo determinato di tecnici della prevenzione, l'incremento dei costi per beni e servizi in relazione all'assegnazione dei contributi per presa in carico e per i maggiori costi sostenuti per SISS, l'incremento degli accantonamenti per rinnovi contrattuali personale dipendente e medici convenzionati. Anche l'incremento della voce altre prestazioni sanitarie è dovuto all'adeguamento dei costi a gestione centralizzata, quali subacuti, AIDS, mobilità terme e trasporti.

6.3 La relazione sui costi per livelli essenziali di assistenza e relazione sugli scostamenti

Con Decreto del Ministero della Salute del 24 maggio 2019 è stato approvato il nuovo Modello LA che determina nuovi criteri di classificazione ed aggregazione dei costi rispetto alle annualità precedenti.

Il bilancio d'esercizio 2019 dell'ATS della Città Metropolitana di Milano è in linea con il decreto di assegnazione di Regione Lombardia.

Si osserva un incremento complessivo dei costi legato principalmente all'incremento dei costi per l'acquisto di prestazioni di assistenza farmaceutica e di specialistica ambulatoriale (comprese prestazioni di Pronto Soccorso non seguito da ricovero).

L'andamento percentuale dei livelli di assistenza erogati dalla ATS per il triennio 2017-2019 per le tre macrovoci economiche è riassunto nella seguente tabella:

Macrovoci economiche	2017	2018	2019
PREVENZIONE COLLETTIVA E SANITÀ PUBBLICA	3,80%	2,82%	2,55%
ASSISTENZA DISTRETTUALE	61,00%	58,09%	57,82%
ASSISTENZA OSPEDALIERA	35,20%	39,09%	39,63%
TOTALE	100,00%	100,00%	100,00%

Si rileva un incremento percentuale delle risorse attribuite al livello dell'Assistenza Ospedaliera a fronte di una lieve riduzione, in termini percentuali, delle risorse attribuite alle altre macrovoci economiche.



Per quanto riguarda la Prevenzione Collettiva e Sanità Pubblica, l'incidenza passa dal 2,82% al 2,55%. Tale riduzione è determinata dalla riduzione complessiva a livello aziendale dell'aggregato "Altri Costi".

Con riferimento all'Assistenza Distrettuale, la percentuale passa dal 58,09% al 57,82% facendo rilevare tuttavia un incremento dei costi in valore assoluto. La differenza rispetto all'annualità precedente è dovuta alla rilevazione di tutti i costi per prestazioni ambulatoriali in regime di Pronto Soccorso all'interno degli appositi livelli della macrovoce "Assistenza Ospedaliera" ed all'aumento complessivo dei costi per l'acquisto di prestazioni di assistenza farmaceutica.

L'Assistenza Ospedaliera passa dal 39,09% al 39,63%: incremento percentuale ed in valore assoluto determinato dalla rilevazione nei relativi livelli di assistenza, a partire dal 2019, di tutti i costi per prestazioni ambulatoriali in regime di Pronto Soccorso non seguite da ricovero.

7. Confronto Decreto Consuntivo 2019 e Consuntivo 2019 per codice SK

Il bilancio d'esercizio 2019 di ATS Milano è in linea con il decreto di assegnazione regionale. Si rileva un disallineamento per la voce C14 Beni e servizi e C18 oneri finanziari e straordinari a seguito di riallocazione dei costi, in quanto è stato aggiunto il valore per il costo presa in carico del primo semestre 2019, pari a € 253.835,00, e per giacenze di magazzino riclassificate da medicinali doppio canale a medicinali vari, pari a € 5.991,00 con conseguente riduzione delle sopravvenienze passive.

8. Sintesi dei principali scostamenti rispetto al IV CET 2019 per codice SK

Cod.	Voce	IV CET 2019	BES 2019	DIFF
		<i>Rendiconto al 4° trimestre 2019</i>	<i>Valore netto al 31/12/2019</i>	<i>Variazione</i>
		IV CET 19	B	B - IV CET
	RICAVI			
ASLR01	Quota Capitaria	4.397.712.049	4.377.823.604	- 19.888.445
ASSIR01	Ricavi ASSI			-
ASLR02	Funzioni non tariffate	3.581.843	3.509.598	- 72.245
ASLR03	F.do maggiori consumi DRG	-	-	-
ASLR04	F.do maggiori consumi AMBU	-	-	-
ASLR05	Utilizzi contributi esercizi precedenti	18.770.868	18.611.121	- 159.747
ASLR06	Altri contributi e fondi da Regione (al netto rettifiche)	651.278.720	664.125.703	12.846.983
ASLR07	Altri contributi (al netto rettifiche)	124.900	221.779	96.879
ASLR08	Entrate proprie	18.537.000	18.138.856	- 398.144
ASLR09	Libera professione (art. 55 CCNL)	121.456	121.610	154
ASLR10	Prestazioni S.S.R.	-	-	-



321 ATS Città Metropolitana di Milano

ASLR11	Proventi finanziari e straordinari	4.882.436	23.648.346	18.765.910
ASLR13	Ricavi da prestazioni sanitarie	-	-	-
R_MOB_A_PR	Mobilità attiva privati	412.398.000	430.567.929	18.169.929
R_MOB_I	Mobilità internazionale	4.477.498	3.288.450	- 1.189.048
	Totale Ricavi (al netto capitalizzati)	5.511.884.770	5.540.056.996	28.172.226
	COSTI			
ASLC01	Drg	1.761.516.101	1.743.529.642	- 17.986.459
ASLC02	Ambulatoriale	814.527.670	827.350.326	12.822.656
ASLC03	Neuropsichiatria	29.057.336	30.344.711	1.287.375
ASLC04	Screening	6.153.719	6.689.204	535.485
ASLC05	Farmaceutica+Doppio canale	677.654.993	678.492.667	837.674
ASLC06	Protesica e dietetica in convenzione	1.031.624	1.091.195	59.571
ASLC07	File F	451.081.017	452.146.012	1.064.995
ASLC08	Psichiatria	138.361.713	138.387.423	25.710
ASLC09	Personale	104.583.403	105.635.140	1.051.737
ASLC10	IRAP personale dipendente	6.969.592	7.041.778	72.186
ASLC11	Libera professione (art. 55 CCNL) + IRAP	110.986	110.869	- 117
ASSIC01	Prestazioni socio-sanitarie	624.693.350	613.969.525	- 10.723.825
ASLC12	Ammortamenti (al netto dei capitalizzati)	1.042.000	698.017	- 343.983
ASLC13	Medicina Generale e Pediatri	291.073.710	288.031.935	- 3.041.775
ASLC14	Beni e Servizi (netti)	27.617.629	28.620.196	1.002.567
ASLC15	Altri costi	11.240.708	11.278.771	38.063
ASLC16	Accantonamenti dell'esercizio	26.659.465	30.519.799	3.860.334
ASLC17	Integrativa e protesica non erogata in farmacia (compresi acq. di beni)	57.083.531	52.020.697	- 5.062.834
ASLC18	Oneri finanziari e straordinari	2.412.341	19.507.600	17.095.259
ASLC19	Prestazioni sanitarie	39.620.232	42.720.769	3.100.537
C_MOB_A_PR	Mobilità attiva privati	412.398.000	430.567.929	18.169.929
C_MOB_I	Mobilità internazionale	26.995.650	31.302.791	4.307.141
	Totale Costi (al netto capitalizzati)	5.511.884.770	5.540.056.996	28.172.226

Le principali differenze tra il IV CET 2019 ed il BES 2019 sono principalmente dovute alla variazione dei costi per prestazioni sanitarie e socio sanitarie a governo regionale, quali DRG, ambulatoriali, neuropsichiatria, psichiatria, screening, File F e farmaceutica, mobilità attiva privati e internazionale, produzione ASSI, con relativo adeguamento dei finanziamenti in quota capitaria oppure degli altri contributi da Regione.

Il costo del personale rileva un incremento per l'adeguamento contrattuale e relativa assegnazione, mentre l'incremento della voce beni e servizi è dovuta all'assegnazione dei contributi per presa in carico e SISS. I proventi ed oneri straordinari sono aumentati per il riconoscimento delle sopravvenienze derivanti dalla liquidazione dei saldi per LR 7/2010 anni 2011-2016.



9. Fatturazione elettronica e PCC

In merito alla gestione delle fatture elettroniche ed alla Piattaforma dei Crediti Commerciali, nel corso dell'esercizio si è proceduto all'aggiornamento dei documenti presenti in PCC sia per lo stock del debito 2018 che per quello 2019. Tutte le fatture elettroniche sono aggiornate in PCC ed i pagamenti trasmessi con la modalità SIOPE+, mentre sono gestite manualmente solo le eccezioni o gli errori rilevati dalla PCC per mancato abbinamento dei flussi OPI alla fattura.

10. Tempi di pagamento e ITP

In merito ai tempi di pagamento, nel corso dell'esercizio 2019, ATS Milano ha registrato un ITP annuo pari a meno 10,07 con tempi medi di pagamento pari a circa 45 giorni. Il saldo in Banca d'Italia a fine anno è stato pari a € 47.402.984,99 con un decremento rispetto all'esercizio precedente di € 29.956.475,97 ed una conseguente riduzione dei debiti.

11. Fatti di rilievo avvenuti dopo la chiusura dell'esercizio

Il verificarsi della pandemia mondiale a partire dalla fine di febbraio 2020 ha provocato una riduzione delle attività ed un incremento dei costi per la messa in sicurezza dei lavoratori e degli ambienti di lavoro. Di conseguenza, per l'esercizio 2020, si prevede una riduzione delle entrate proprie (soprattutto per la voce sanzioni e certificazioni), una riduzione dei costi per prestazioni di ricovero e ambulatoriali, ed un incremento dei costi per dispositivi medici.





Agenzia di Tutela della Salute

ATS della Città Metropolitana di Milano

Codice azienda

321

Regione Lombardia

BILANCIO D'ESERCIZIO 2019

**Nota Integrativa Descrittiva
SANITARIA E SOCIO SANITARIA**



Sommario

1. Criteri generali di formazione del bilancio d'esercizio	4
2. Criteri di valutazione adottati per la redazione del bilancio d'esercizio	5
3. Dati relativi al personale	7
STATO PATRIMONIALE	8
4. Immobilizzazioni immateriali e materiali	8
4.1 Immobilizzazioni Immateriali	8
4.2 Immobilizzazioni Materiali	10
4.3 Ulteriori trasferimenti/rettifiche ai sensi della L.R 23/2015	14
5. Immobilizzazioni Finanziarie	17
6. Rimanenze	19
6.1 Ulteriori trasferimenti/rettifiche ai sensi della L.R 23/2015	19
7. Crediti	20
7.1 Ulteriori trasferimenti/rettifiche ai sensi della L.R 23/2015	23
8. Attività finanziarie che non costituiscono immobilizzazioni	23
9. Disponibilità liquide	24
10. Ratei e risconti attivi	25
11. Patrimonio netto	26
11.1 Ulteriori trasferimenti/rettifiche ai sensi della L.R 23/2015	27
12. Fondi per rischi e oneri	27
13. Trattamento di fine rapporto	30
14. Debiti	31
14.1 Ulteriori trasferimenti/rettifiche ai sensi della L.R 23/2015	34
15. Ratei e risconti passivi	35
16. Conti d'ordine	36
17. Superamento prescrizioni Bilancio di esercizio 2017	36
CONTO ECONOMICO	38
18. Contributi in conto esercizio	38
17.1 Contributi in conto esercizio	38
17.2 Rettifica contributi c/esercizio per destinazione ad investimenti	39
17.3 Utilizzo fondi per quote inutilizzate contributi vincolati di esercizi precedenti	39
19. Proventi e ricavi diversi	40
18.1 Proventi e ricavi diversi	40





18.2	Concorsi, recuperi, rimborsi per attività tipiche	41
18.3	Ticket.....	42
18.4	Costi capitalizzati	42
18.5	Altri ricavi e proventi	42
20.	Acquisti di beni	43
21.	Acquisti di servizi	44
20.1	Acquisti di servizi sanitari e non sanitari.....	44
20.2	Acquisti di manutenzione ordinaria	58
20.3	Godimento di beni di terzi	58
22.	Costi del personale	59
23.	Oneri diversi di gestione.....	62
24.	Ammortamenti e svalutazioni	63
25.	Variazione delle rimanenze.....	64
26.	Accantonamenti	64
27.	Proventi e oneri finanziari	65
26.1	Proventi finanziari	65
26.2	Oneri finanziari	65
28.	Rettifiche di valore di attività finanziarie	66
29.	Proventi e oneri straordinari	66
28.1	Proventi straordinari.....	66
28.2	Oneri straordinari	67
30.	Imposte e tasse.....	69
31.	Informazioni relative al Conto Economico dell'attività libero professionale.....	70
32.	Informazioni relative alle partite infragruppo.....	70
33.	Verifica di cassa al 31 12 2018.....	70
34.	Dati SIOPE al 31 12 2018.....	70
35.	Riscontro alle osservazioni al IV CET 2018	73



1. Criteri generali di formazione del bilancio d'esercizio

Il Bilancio di esercizio è costituito dallo Stato Patrimoniale, dal Conto Economico, dal Rendiconto Finanziario e dalla presente Nota Integrativa, ed è corredato dalla Relazione sulla Gestione.

La nota integrativa, secondo il principio contabile OIC 12, fornisce:

- un commento esplicativo dei dati presentati nello stato patrimoniale e nel conto economico, che per loro natura sono sintetici e quantitativi;
- un'evidenza delle informazioni di carattere qualitativo che per loro natura non possono essere fornite dagli schemi di stato patrimoniale e conto economico. La nota integrativa contiene informazioni ulteriori rispetto a quelle fornite dagli schemi di bilancio.

Il contenuto della nota integrativa è definito da:

- alcuni articoli del codice civile, quali: art. 2423 "Redazione del bilancio" e art. 2427 "Contenuto della nota integrativa";
- Principi Contabili Nazionali (OIC);
- dal D.lgs. 118/2011 e s.m.i., nonché dai successivi decreti ministeriali di attuazione.

La presente nota integrativa, in particolare, contiene tutte le informazioni richieste dal D.lgs. 118/2011 e s.m.i., nonché dai successivi decreti ministeriali di attuazione. Fornisce inoltre tutte le informazioni supplementari, anche se non specificamente richieste da disposizioni di legge, ritenute necessarie a dare una rappresentazione veritiera e corretta dei fatti aziendali e in ottemperanza al postulato della chiarezza del bilancio.

Va precisato che le informazioni della nota integrativa sono presentate secondo lo stesso ordine in cui sono esposte le relative voci negli schemi di stato patrimoniale e conto economico.

I valori dello Stato Patrimoniale, del Conto Economico, del Rendiconto Finanziario e delle tabelle di Nota Integrativa sono espressi in euro.

Eventuali deroghe all'applicazione di disposizioni di legge:

GEN01	Non si sono verificati casi eccezionali che, ai sensi dell'articolo 2423, comma 4, codice civile, impongono di derogare alle disposizioni di legge.
--------------	---

Eventuali deroghe al principio di continuità di applicazione dei criteri di valutazione:

GEN02	I criteri utilizzati nella formazione del bilancio non si discostano dai medesimi utilizzati per la formazione del bilancio del precedente esercizio, in particolare nelle valutazioni e nella continuità dei medesimi principi.
--------------	--

Eventuali casi di non comparabilità delle voci rispetto all'esercizio precedente:

GEN03	Tutte le voci relative allo stato patrimoniale, al conto economico e al rendiconto finanziario dell'esercizio precedente sono comparabili con quelle del presente esercizio e non si è reso necessario alcun adattamento.
--------------	---

Altre informazioni di carattere generale, relative alla conversione dei valori

GEN04	Nel corso dell'esercizio non sono state effettuate conversioni di voci di bilancio espresse all'origine in moneta diversa dall'Euro.
--------------	--





2. Criteri di valutazione adottati per la redazione del bilancio d'esercizio

Il bilancio di esercizio è lo strumento di informazione patrimoniale, finanziaria ed economica dell'azienda sanitaria. Perché possa svolgere tale funzione, il bilancio è stato redatto con chiarezza, così da rappresentare in modo veritiero e corretto la situazione patrimoniale e finanziaria dell'azienda e il risultato economico dell'esercizio.

Le caratteristiche sopra menzionate sono state assicurate, laddove necessario, dall'inserimento di informazioni complementari. Se vi è stata deroga alle disposizioni di legge, essa è stata motivata e ne sono stati esplicitati gli effetti sulla situazione patrimoniale, finanziaria ed economica dell'azienda nella presente nota integrativa.

La valutazione delle voci di bilancio è stata fatta ispirandosi ai principi di prudenza e competenza, tenendo conto della funzione economica dell'elemento attivo e passivo considerato e nella prospettiva della continuazione dell'attività.

L'applicazione del principio di prudenza ha comportato la valutazione individuale degli elementi componenti le singole poste o voci delle attività o passività, per evitare compensi tra perdite che dovevano essere riconosciute e utili da non riconoscere in quanto non realizzati.

In ottemperanza al principio di competenza, l'effetto delle operazioni e degli altri eventi è stato rilevato contabilmente e attribuito all'esercizio al quale tali operazioni ed eventi si riferiscono, e non a quello in cui si concretizzano i relativi movimenti di numerario (incassi e pagamenti).

I criteri di valutazione adottati sono sintetizzati nella tabella che segue.

Posta di Bilancio	Criterio di valutazione
Immobilizzazioni immateriali	<p>Sono iscritte al costo di acquisto o di produzione, inclusi i costi accessori e l'IVA in quanto non detraibile. Sono espese in bilancio al netto degli ammortamenti effettuati nel corso degli esercizi.</p> <p>Le aliquote di ammortamento sono quelle fissate dal D.lgs. 118/2011 e s.m.i., nonché dai successivi decreti ministeriali di attuazione e dalle indicazioni specifiche regionali in applicazione della normativa vigente e delle eventuali circolari ministeriali.</p> <p><i>Nei casi in cui ci si è avvalsi della facoltà di adottare aliquote superiori o di applicare indicazioni specifiche regionali, i criteri sono indicati in modo specifico dall'azienda nella sezione apposita della specifica tipologia di immobilizzazioni.</i></p> <p>L'iscrizione tra le immobilizzazioni dei costi di impianto e di ampliamento, di ricerca e sviluppo avviene con il consenso del collegio sindacale.</p>
Immobilizzazioni materiali	<p>Sono iscritte al costo di acquisto o di produzione, inclusi i costi accessori e l'IVA in quanto non detraibile. Sono espese in bilancio al netto dei relativi fondi di ammortamento.</p> <p>Le aliquote di ammortamento sono quelle fissate dal D.lgs. 118/2011 e s.m.i., nonché dai successivi decreti ministeriali di attuazione e dalle indicazioni specifiche regionali in applicazione della normativa vigente e delle eventuali circolari ministeriali.</p> <p><i>Nei casi in cui ci si è avvalsi della facoltà di adottare aliquote superiori o di applicare indicazioni specifiche regionali, i criteri sono indicati in modo specifico dall'azienda nella sezione apposita della specifica tipologia di immobilizzazioni.</i></p> <p>I fabbricati di primo conferimento sono stati iscritti sulla base dei seguenti criteri di valutazione</p> <p>Al valore storico presente nei bilanci delle quattro ex ASL, come dichiarato nel bilancio di costituzione.</p> <p>I fabbricati ricevuti a titolo gratuito, dalla regione o da altri soggetti pubblici e privati, successivamente alla costituzione dell'azienda, sono stati iscritti sulla base dei seguenti criteri di valutazione</p> <p>Al valore storico presente nei bilanci delle quattro ex ASL, come dichiarato nel bilancio di costituzione.</p> <p>I costi di manutenzione e riparazione che non rivestono carattere incrementativo del valore e/o della funzionalità dei beni sono addebitati al conto economico dell'esercizio in cui sono sostenuti. Le spese di manutenzione e riparazione aventi natura incrementativa sono imputate all'attivo patrimoniale e, successivamente, ammortizzate. Le immobilizzazioni che, alla fine dell'esercizio, presentano un valore durevolmente inferiore rispetto al residuo costo da ammortizzare vengono iscritte a tale minor valore. Questo non viene mantenuto se negli esercizi successivi vengono meno le ragioni della svalutazione effettuata.</p> <p>Le immobilizzazioni materiali detenute in base a contratti di leasing finanziario vengono contabilizzate secondo quanto previsto dalla vigente normativa italiana, la quale prevede l'addebito a conto economico per competenza dei canoni, l'indicazione dell'impegno per canoni a scadere nei conti d'ordine e l'inserimento del cespite tra le immobilizzazioni solo all'atto del riscatto.</p>



Posta di Bilancio	Criterio di valutazione
Titoli	Sono iscritti al minor valore tra il prezzo d'acquisto e quanto è possibile realizzare sulla base dell'andamento del mercato.
Partecipazioni	Sono iscritte al costo di acquisto o di sottoscrizione, eventualmente rettificato per riflettere perdite permanenti di valore. Tale minor valore non verrà mantenuto negli esercizi successivi qualora vengano meno le ragioni della svalutazione effettuata.
Rimanenze	Sono iscritte al minore tra costo di acquisto o di produzione e valore desumibile dall'andamento del mercato. Per i beni fungibili il costo è calcolato con il metodo della media ponderata.
Crediti	Sono esposti al presumibile valore di realizzo. L'adeguamento del valore nominale dei crediti al valore presunto di realizzo è ottenuto mediante apposito fondo al fine di tener conto dei rischi di inesigibilità.
Disponibilità Liquide	Sono iscritte in bilancio al loro valore nominale.
Patrimonio Netto	I contributi per ripiano perdite sono rilevati con le modalità previste dal D.lgs. 118/2011 e s.m.i., nonché dai successivi decreti ministeriali di attuazione. I contributi in conto capitale sono rilevati con le modalità previste dal D.lgs. 118/2011 e s.m.i., nonché dai successivi decreti ministeriali di attuazione. Per i beni di primo conferimento, la sterilizzazione degli ammortamenti avviene mediante storno a conto economico di quote della voce di Patrimonio Netto "Finanziamenti per beni di prima dotazione".
Fondi per Rischi e oneri	I fondi per quote inutilizzate di contributi sono costituiti da accantonamenti determinati con le modalità previste dall'art. 29 comma 1, lett. e) del D.lgs. 118/2011 e s.m.i., nonché dai successivi decreti ministeriali di attuazione. I fondi per rischi e oneri sono costituiti da accantonamenti effettuati allo scopo di coprire perdite o debiti di natura determinata e di esistenza certa o probabile, che alla data di chiusura dell'esercizio sono però indeterminati nell'ammontare e/o nella data di sopravvenienza, secondo quanto previsto dall'art. 29, comma 1, lett. g) del D.lgs. 118/2011 e s.m.i., nonché dai successivi decreti ministeriali di attuazione.
Premio operosità Medici SUMAI	È determinato secondo le norme e disposizioni contenute nella Convenzione Unica Nazionale che regolano la determinazione del premio di operosità dei medici SUMAI.
TFR	Rappresenta l'effettivo debito maturato, in conformità alla legge e ai contratti vigenti, verso le seguenti figure professionali: <i>nessuno</i> Il fondo corrisponde al totale delle singole indennità maturate alla data di chiusura del bilancio, al netto degli acconti erogati, ed è pari a quanto si sarebbe dovuto corrispondere nell'ipotesi di cessazione del rapporto di lavoro in tale data.
Debiti	Sono rilevati al loro valore nominale.
Ricavi e costi	Sono rilevati secondo i principi della prudenza e della competenza economica, anche mediante l'iscrizione dei relativi ratei e r-sconti.
Imposte sul Reddito	Sono determinate secondo le norme e le aliquote vigenti
Conti d'ordine	Impegni e garanzie sono indicati nei conti d'ordine al loro valore contrattuale residuo. I beni di terzi sono indicati nei conti d'ordine in base al loro valore di mercato al momento dell'ingresso in azienda.





3. Dati relativi al personale

I dati del personale sono desunti dalle schede del Conto Annuale allegate al Bilancio d'Esercizio di cui sono parte integrante. In sintesi la situazione del Personale è la seguente:

PERSONALE DIPENDENTE

Il personale dell'azienda al 31.12.2018 era pari a **1740,28** unità, di cui personale part-time **179** unità; al 31.12.2019 il numero delle unità è passato a **1687.66** di cui personale part-time **167.28** unità.

PERSONALE IN COMANDO AD ALTRI ENTI

Il personale in comando ad altri enti al 31.12.2018 era pari a **35** unità, mentre al 31.12.2019 il numero delle unità è passato a **24**

PERSONALE IN COMANDO DA ALTRI ENTI

Il personale in comando da altri enti al 31.12.2018 era pari a **4** unità, mentre al 31.12.2019 il numero delle unità è passato a **9**

PERSONALE CON ALTRO CONTRATTO: FORMAZIONE LAVORO

Le unità uomini-anno al 31.12.2018 ed al 31.12.2019 sono pari a **0** unità.

PERSONALE CON ALTRO CONTRATTO: SOMMINISTRAZIONE

Le unità uomini-anno al 31.12.2018 era pari a **5.08** unità, mentre al 31.12.2019 il numero delle unità è passato a **5.19** .

PERSONALE CON ALTRO CONTRATTO: LSU

Le unità uomini-anno sia al 31.12.2018 che al 31.12.2019 sono pari a **0**.

PERSONALE IN CONVENZIONE

Le unità di MMG al 31.12.2018 era pari a **2052** unità, mentre al 31.12.2019 il numero delle unità è passato a **2035**

Le unità di PLS al 31.12.2018 era pari a **403** unità, mentre al 31.12.2019 il numero delle unità è passato a **400**.

Le unità di Continuità Assistenziale al 31.12.2018 era pari a **412** unità, mentre al 31.12.2019 il numero delle unità è passato a **390**.

Le unità di Altri in convenzione al 31.12.2018 era pari a **14** unità, mentre al 31.12.2019 il numero delle unità è passato a **10** .

Per quanto riguarda i dati del personale suddivisi per ruolo (sanitario, professionale, tecnico e amministrativo), categorie (dirigenza e comparto) e profili si rinvia alle apposite tabelle relative al Conto Annuale allegato al Bilancio d'Esercizio.



STATO PATRIMONIALE

Come indicato nelle Linee Guida procedurali, tenuto conto della complessità di gestione e dell'unicità dell'Azienda, è stato previsto un unico Stato Patrimoniale per le partite relative sia alla gestione SANITARIA che SOCIO SANITARIA (ex ASSI).

Particolare attenzione dovrà essere comunque posta alla corretta allocazione dei contributi regionali e dei relativi crediti e debiti verso la Regione per le singole attività sopra citate e dei Fondi per contributi inutilizzati es. precedenti.

4. Immobilizzazioni immateriali e materiali

4.1 Immobilizzazioni Immateriali

A.1.1 Costi di impianto e ampliamento

I dati relativi al costo storico, al valore netto iniziale e alle movimentazioni che concorrono alla determinazione del valore netto finale dell'esercizio sono riportate nelle tabelle di Nota Integrativa Tabellare e nelle Schede di dettaglio, laddove previste dal D.lgs. 118/2011 e s.m.i.. Le tabelle sono presenti in allegato agli schemi di Stato Patrimoniale e Conto Economico e costituiscono parte integrante del Bilancio d'Esercizio.

In particolare, per questa categoria, se movimentata, l'iscrizione tra le immobilizzazioni è avvenuta con il consenso del Collegio Sindacale i cui estremi del verbale e le ragioni di iscrizione sono rilevate nella tabella del foglio "Dettaglio_SP_San" allegata al Bilancio d'Esercizio. Nel caso di assenza di un verbale specifico del collegio sindacale, si è indicato il verbale di approvazione del bilancio d'esercizio cui il fondo si riferisce.

PRINCIPALI INFORMAZIONI delle movimentazioni dell'esercizio

Nessuno.

FATTI DI RILIEVO delle movimentazioni dell'esercizio

Nessuno.

A.1.2 Costi di ricerca e sviluppo

I dati relativi al costo storico, al valore netto iniziale e alle movimentazioni che concorrono alla determinazione del valore netto finale dell'esercizio sono riportate nelle tabelle di Nota Integrativa Tabellare e nelle Schede di dettaglio, laddove previste dal D.lgs. 118/2011 e s.m.i.. Le tabelle sono presenti in allegato agli schemi di Stato Patrimoniale e Conto Economico e costituiscono parte integrante del Bilancio d'Esercizio.

In particolare, per questa categoria, se movimentata, l'iscrizione tra le immobilizzazioni è avvenuta con il consenso del Collegio Sindacale i cui estremi del verbale e le ragioni di iscrizione sono rilevate nella tabella del foglio "Dettaglio_SP_San" allegata al Bilancio d'Esercizio. Nel caso di assenza di un verbale specifico del collegio sindacale, si è indicato il verbale di approvazione del bilancio d'esercizio cui il fondo si riferisce.

PRINCIPALI INFORMAZIONI delle movimentazioni dell'esercizio

Nessuno.

FATTI DI RILIEVO delle movimentazioni dell'esercizio

Nessuno.

A.1.3 Diritti di brevetto e diritti di utilizzazione delle opere dell'ingegno





I dati relativi al costo storico, al valore netto iniziale e alle movimentazioni che concorrono alla determinazione del valore netto finale dell'esercizio sono riportate nelle tabelle di Nota Integrativa Tabellare e nelle Schede di dettaglio, laddove previste dal D.lgs. 118/2011 e s.m.i.. Le tabelle sono presenti in allegato agli schemi di Stato Patrimoniale e Conto Economico e costituiscono parte integrante del Bilancio d'Esercizio.

Per questa categoria di immobilizzazioni immateriali sono previste le seguenti tipologie:

- A.I.3.a) Diritti di brevetto e diritti di utilizzazione delle opere dell'ingegno - Attività di ricerca
- A.I.3.c) Diritti di brevetto e diritti di utilizzazione delle opere dell'ingegno – Altri

PRINCIPALI INFORMAZIONI delle movimentazioni dell'esercizio

Si segnalano acquisti di software per applicativi informatici e gestionali per le varie aree aziendali per complessivi euro 110 mila, cui vanno sottratti ammortamenti dell'anno con incremento del relativo fondo per euro 56 mila: il saldo netto della sezione è quindi di euro 54 mila.

FATTI DI RILIEVO delle movimentazioni dell'esercizio

Nulla da segnalare.

A.I.4 Immobilizzazioni immateriali in corso e acconti

I dati relativi al costo storico, al valore netto iniziale e alle movimentazioni che concorrono alla determinazione del valore netto finale dell'esercizio sono riportate nelle tabelle di Nota Integrativa Tabellare e nelle Schede di dettaglio, laddove previste dal D.lgs. 118/2011 e s.m.i.. Le tabelle sono presenti in allegato agli schemi di Stato Patrimoniale e Conto Economico e costituiscono parte integrante del Bilancio d'Esercizio.

PRINCIPALI INFORMAZIONI delle movimentazioni dell'esercizio

A seguito di verifiche contabili si è provveduto a stralciare completamente la posizione in essere eliminando come contropartita i corrispettivi debiti ed azzerando quindi il saldo di bilancio.

FATTI DI RILIEVO delle movimentazioni dell'esercizio

Nulla da segnalare.

A.I.5 Altre immobilizzazioni immateriali

I dati relativi al costo storico, al valore netto iniziale e alle movimentazioni che concorrono alla determinazione del valore netto finale dell'esercizio sono riportate nelle tabelle di Nota Integrativa Tabellare e nelle Schede di dettaglio, laddove previste dal D.lgs. 118/2011 e s.m.i.. Le tabelle sono presenti in allegato agli schemi di Stato Patrimoniale e Conto Economico e costituiscono parte integrante del Bilancio d'Esercizio.

Per questa categoria di immobilizzazioni immateriali sono previste le seguenti tipologie:

- A.I.5.a) Concessioni, licenze, marchi e diritti simili
- A.I.5.c) Migliorie su beni di terzi
- A.I.5.e) Pubblicità (da ammortizzare)
- A.I.5.g) Altre immobilizzazioni immateriali

In particolare, per la categoria **A.I.5.e) Pubblicità (da ammortizzare)**, se movimentata, l'iscrizione tra le immobilizzazioni è avvenuta con il consenso del Collegio Sindacale i cui estremi del verbale e le ragioni di iscrizione sono rilevate nella tabella del foglio "Dettaglio_SP_San" allegata al Bilancio d'Esercizio. Nel caso di assenza di un verbale specifico del collegio sindacale, si è indicato il verbale di approvazione del bilancio d'esercizio cui il fondo si riferisce.

PRINCIPALI INFORMAZIONI delle movimentazioni dell'esercizio

Concessioni, licenze, marchi e diritti simili





Sono stati effettuati acquisti per euro 155.037 riguardanti nuove licenze per gli applicativi aziendali (Microsoft Office, LIMS, Siviansigner ecc.), l'incremento del fondo ammortamento relativo a beni acquistati negli esercizi precedenti riduce il valore netto patrimoniale di circa 89 mila euro.

Migliorie su beni di terzi

Non sono stati effettuati acquisti, l'incremento del fondo ammortamento relativo a beni acquistati negli esercizi precedenti riduce il valore netto patrimoniale di 566.182 euro.

Pubblicità (da ammortizzare)

Nulla da segnalare.

Altre immobilizzazioni immateriali

Nulla da segnalare.

FATTI DI RILIEVO delle movimentazioni dell'esercizio

Nulla da segnalare.

ALTRE INFORMAZIONI RELATIVE ALLE IMMOBILIZZAZIONI IMMATERIALI

IMM01 – Aliquote di ammortamento immobilizzazioni immateriali.

Inserire nella cella in giallo solo in caso le aliquote utilizzate in azienda sono diverse da quelle previste dalla normativa vigente e motivare le ragioni nella tabella precedente:

Immobilizzazioni Immateriali	Allegato 3 - D.lgs. 118/2011	Aliquota utilizzata dall'azienda
COSTI DI IMPIANTO E AMPLIAMENTO	20,0%	20%
COSTI DI RICERCA E SVILUPPO	20,0%	20%
DIRITTI DI BREVETTO E UTILIZZAZIONE OPERE INGEGNO	durata legale del diritto o, in assenza, 20,0%	20%
DIRITTI DI CONCESSIONE, LICENZE MARCHI E DIRITTI SIMILI	durata legale del diritto o, in assenza, 20,0%	20%
MIGLIORIE SU BENI DI TERZI	aliquota % maggiore tra bene e durata resi- dua contratto	20%
IMMOBILIZZAZIONI IMMATERIALI IN CORSO E ACCONTI	--	--
ALTRE IMMOBILIZZAZIONI IMMATERIALI	20,0%	20%

Inserire SI o NO nella cella in giallo denominata <<Caso presente in azienda?>>:

Cod.	Informazione	Caso presen- te in azien- da?	Se Sì, <i>illustrare</i>
IMM01	Per le immobilizzazioni immateriali, ci si è avvalsi della facoltà di adottare aliquote di ammortamento superiori a quelle indicate nel D.lgs. 118/2011 e s.m.i., nonché dai successivi decreti ministeriali di attuazione?	NO	<i>Se Sì, illustrare</i>

4.2 Immobilizzazioni Materiali

A.II.1 Terreni

I dati relativi al costo storico, al valore netto iniziale e alle movimentazioni che concorrono alla determinazione del valore netto finale dell'esercizio sono riportate nelle tabelle di Nota Integrativa Tabellare e nelle Schede di dettaglio, laddove previste dal D.lgs. 118/2011 e s.m.i.. Le tabelle sono presenti in allegato agli schemi di Stato Patrimoniale e Conto Economico e costituiscono parte integrante del Bilancio d'Esercizio.

Per questa categoria di immobilizzazioni materiali sono previste le seguenti tipologie:





- A.II.1.a) Terreni disponibili
- A.II.1.b) Terreni indisponibili

PRINCIPALI INFORMAZIONI delle movimentazioni dell'esercizio

Terreni disponibili

Nulla da segnalare.

Terreni indisponibili

Nulla da segnalare.

FATTI DI RILIEVO delle movimentazioni dell'esercizio

Acquisizione terreni

Nulla da segnalare.

Alienazioni e/o dismissioni

Nulla da segnalare.

A.II.2 Fabbricati

I dati relativi al costo storico, al valore netto iniziale e alle movimentazioni che concorrono alla determinazione del valore netto finale dell'esercizio sono riportate nelle tabelle di Nota Integrativa Tabellare e nelle Schede di dettaglio, laddove previste dal D.lgs. 118/2011 e s.m.i.. Le tabelle sono presenti in allegato agli schemi di Stato Patrimoniale e Conto Economico e costituiscono parte integrante del Bilancio d'Esercizio.

Per questa categoria di immobilizzazioni materiali sono previste le seguenti tipologie:

- A.II.2.a) Fabbricati non strumentali (disponibili)
- A.II.2.b) Fabbricati (indisponibili)

PRINCIPALI INFORMAZIONI delle movimentazioni dell'esercizio

Fabbricati non strumentali (disponibili)

Sono stati capitalizzati lavori migliorativi delle condizioni generali dello stabile di via Livigno 3 effettuati dalla cooperativa affittuaria Attive Come Prima per euro 22.529. Gli ammortamenti annui ammontano ad euro 392.396.

Fabbricati (indisponibili)

Sono state ultimate alcune opere inerenti gli stabili siti in piazzale Accursio, via Jenner, Via Livigno e via Conca del Naviglio (ex MTS) contabilizzate negli scorsi esercizi nelle immobilizzazioni in corso e capitalizzate sul conto dei fabbricati indisponibili per 2.840.686 euro complessivi, interamente sterilizzate da specifici contributi: il dettaglio è esposto nell'apposita sezione inerente le immobilizzazioni materiali in corso di esecuzione.

FATTI DI RILIEVO delle movimentazioni dell'esercizio

Acquisizione fabbricati

Sono stati capitalizzati 23.912 euro relativi all'implementazione di cancelli automatici presso la sede ATS di via San Francesco 4 ad Abbiategrasso. Gli ammortamenti annui ammontano ad euro 4.621.892, in gran parte sterilizzati da specifici contributi.

Alienazioni e/o dismissioni

A differenza di quanto effettuato nei precedenti esercizi (Progetto Milano) non sono stati ceduti stabili alle ASST del territorio, non si segnalano dunque movimentazioni in questa categoria.

A.II.3 Impianti e macchinari

I dati relativi al costo storico, al valore netto iniziale e alle movimentazioni che concorrono alla determinazione del valore netto finale dell'esercizio sono riportate nelle tabelle di Nota Integrativa Tabellare e nelle Schede di dettaglio, laddove previste dal D.lgs. 118/2011 e s.m.i.. Le tabelle sono presenti in allegato agli schemi di Stato Patrimoniale e Conto Economico e costituiscono parte integrante del Bilancio d'Esercizio.

PRINCIPALI INFORMAZIONI delle movimentazioni dell'esercizio





Sono stati effettuati acquisti per euro 179.994, relativi a condizionatori e ad impianti elettrici e di condizionamento per le varie sedi ATS. Gli ammortamenti di impianti e macchinari pre-esistenti assommano ad euro 342.884.

FATTI DI RILIEVO delle movimentazioni dell'esercizio

Come da deliberazione n° 591 del 14/06/2019 sono stati smaltiti condizionatori portatili già interamente ammortizzati per un importo complessivo di 3.636 euro.

A.II.4 Attrezzature sanitarie e scientifiche

I dati relativi al costo storico, al valore netto iniziale e alle movimentazioni che concorrono alla determinazione del valore netto finale dell'esercizio sono riportate nelle tabelle di Nota Integrativa Tabellare e nelle Schede di dettaglio, laddove previste dal D.lgs. 118/2011 e s.m.i.. Le tabelle sono presenti in allegato agli schemi di Stato Patrimoniale e Conto Economico e costituiscono parte integrante del Bilancio d'Esercizio.

PRINCIPALI INFORMAZIONI delle movimentazioni dell'esercizio

Sono state effettuate acquisizioni per euro 195.518, prevalentemente strumentazioni per il laboratorio di prevenzione. Gli ammortamenti dell'esercizio valgono invece 128.889 euro.

FATTI DI RILIEVO delle movimentazioni dell'esercizio

Alienazioni e/o dismissioni

Come da deliberazione n° 591 del 14/06/2019 sono state dismesse attrezzature vecchie e già completamente ammortizzate per un ammontare di 413.510. L'elenco delle stesse è disponibile nella documentazione allegata all'atto aziendale.

Altro

Nulla da segnalare.

A.II.5 Mobili ed arredi

I dati relativi al costo storico, al valore netto iniziale e alle movimentazioni che concorrono alla determinazione del valore netto finale dell'esercizio sono riportate nelle tabelle di Nota Integrativa Tabellare e nelle Schede di dettaglio, laddove previste dal D.lgs. 118/2011 e s.m.i.. Le tabelle sono presenti in allegato agli schemi di Stato Patrimoniale e Conto Economico e costituiscono parte integrante del Bilancio d'Esercizio.

PRINCIPALI INFORMAZIONI delle movimentazioni dell'esercizio

Le acquisizioni ammontano ad euro 53.003 e riguardano in prevalenza sedie, scrivanie, armadi e tavoli per uffici. Gli ammortamenti, stante la vecchiaia dei beni di proprietà, superano nettamente il valore degli acquisti ed arrivano a 86.741 euro annui.

FATTI DI RILIEVO delle movimentazioni dell'esercizio

Alienazioni e/o dismissioni

Come da deliberazione n° 591 del 14/06/2019 sono stati dismessi mobili ed arredi vecchi e già completamente ammortizzati per un ammontare di 154.764 euro. L'elenco degli stessi è disponibile nella documentazione allegata all'atto aziendale.

Altro

Nulla da segnalare.

A.II.6 Automezzi

I dati relativi al costo storico, al valore netto iniziale e alle movimentazioni che concorrono alla determinazione del valore netto finale dell'esercizio sono riportate nelle tabelle di Nota Integrativa Tabellare e nelle Schede di dettaglio, laddove previste dal D.lgs. 118/2011 e s.m.i.. Le tabelle sono presenti in allegato agli schemi di Stato Patrimoniale e Conto Economico e costituiscono parte integrante del Bilancio d'Esercizio.

PRINCIPALI INFORMAZIONI delle movimentazioni dell'esercizio



Ambulanze

Nulla da segnalare.

Altri automezzi

Per rinnovare il parco auto aziendale sono state acquistate n° 20 Citroen C1 e n° 5 Fiat Doblò, per un ammontare complessivo di 216.050 euro. L'aggravio di costi derivanti da ammortamenti delle automobili già acquistate negli anni precedenti ammonta a circa 43.000 mila euro che unito alla quota annua degli acquisti 2019 (coefficiente del 25% dimezzato per il primo anno in base alle scelte aziendali e come consentito dalle normative) porta il totale complessivo a 70.180 euro.

*FATTI DI RILIEVO delle movimentazioni dell'esercizio*Alienazioni e/o dismissioni

Nulla da segnalare.

Altro

Nulla da segnalare

A.II.7 Oggetti d'arte

I dati relativi al costo storico, al valore netto iniziale e alle movimentazioni che concorrono alla determinazione del valore netto finale dell'esercizio sono riportate nelle tabelle di Nota Integrativa Tabellare e nelle Schede di dettaglio, laddove previste dal D.lgs. 118/2011 e s.m.i.. Le tabelle sono presenti in allegato agli schemi di Stato Patrimoniale e Conto Economico e costituiscono parte integrante del Bilancio d'Esercizio.

Come richiesto dal Tavolo Adempimenti MEF, si chiede di precisare la tipologia ed ubicazione, nonché gli oneri sostenuti per la conservazione/mantenimento di tali beni

PRINCIPALI INFORMAZIONI delle movimentazioni dell'esercizio

Nulla da segnalare.

*FATTI DI RILIEVO delle movimentazioni dell'esercizio*Acquisizione oggetti d'arte

Nulla da segnalare

Alienazioni e/o dismissioni

Nulla da segnalare.

A.II.8 Altre immobilizzazioni materiali

I dati relativi al costo storico, al valore netto iniziale e alle movimentazioni che concorrono alla determinazione del valore netto finale dell'esercizio sono riportate nelle tabelle di Nota Integrativa Tabellare e nelle Schede di dettaglio, laddove previste dal D.lgs. 118/2011 e s.m.i.. Le tabelle sono presenti in allegato agli schemi di Stato Patrimoniale e Conto Economico e costituiscono parte integrante del Bilancio d'Esercizio.

In particolare, per la categoria **Altri Beni (sterilizzati e non)**, se movimentata, l'iscrizione tra le immobilizzazioni è avvenuta indicando la tipologia dei singoli beni in modo dettagliato tabella del foglio "Dettaglio_SP_San" allegata al Bilancio d'Esercizio.

PRINCIPALI INFORMAZIONI delle movimentazioni dell'esercizio

Si segnalano 42.721 euro di acquisti per apparecchiature informatiche per i vari servizi aziendali (pc, monitor, stampanti ecc.). Nelle altre categorie si annoverano quasi esclusivamente attrezzature specifiche per il Laboratorio Sanitario di Prevenzione, molte delle quali, ad eccezione di un modulo di microestrazione in fase solida SPME del valore di 8.906 euro, riguardano acquisti inferiori ai 516 euro che vengono per tale ragione ammortizzati completamente nell'anno in corso: anche per tale ragione è rilevante il valore annuo degli ammortamenti che assommano complessivamente a quasi 140 mila euro, mentre gli acquisti complessivi arrivano 43.184 euro.





FATTI DI RILIEVO delle movimentazioni dell'esercizio

Alienazioni e/o dismissioni

Come da deliberazione n° 591 del 14/06/2019 sono state dismesse numerose apparecchiature informatiche ed attrezzature, anche costose, già completamente ammortizzate per un ammontare di 114.271 euro. L'elenco delle stesse è disponibile nella documentazione allegata all'atto aziendale.

Altro

Nulla da segnalare.

A.II.9 Immobilizzazioni materiali in corso ed acconti

I dati relativi al costo storico, al valore netto iniziale e alle movimentazioni che concorrono alla determinazione del valore netto finale dell'esercizio sono riportate nelle tabelle di Nota Integrativa Tabellare e nelle Schede di dettaglio, laddove previste dal D.lgs. 118/2011 e s.m.i.. Le tabelle sono presenti in allegato agli schemi di Stato Patrimoniale e Conto Economico e costituiscono parte integrante del Bilancio d'Esercizio.

In particolare, per questa categoria, se movimentata, nella tabella del foglio "Dettaglio_SP_San", allegata al Bilancio d'Esercizio, è riportato l'elenco dei lavori relativi alle Immobilizzazioni materiali in corso di esecuzione indicando la **tipologia di finanziamento** e le movimentazioni dell'esercizio.

PRINCIPALI INFORMAZIONI delle movimentazioni dell'esercizio

Rientrano nella categoria i seguenti lavori conclusi nel corso del 2019 - e per tale motivo capitalizzati a "Fabbricati" - relativi a:

- riqualificazione della sede di Piazzale Accursio, 7 (Milano) - Palazzina "A", finanziata esclusivamente con fondi autorizzati da Regione Lombardia iscritti in bilancio con nota prot. H1.2010.002961 del 05/08/2010, per euro 1.376.784;
- riqualificazione del presidio ex Clinica Ronzoni di via Conca del Naviglio 45 (Milano) finanziata dai fondi autorizzati da Regione Lombardia, iscritti in bilancio con DDG n. 67148/1998 e successiva nota prot. H1.2010.002961 del 05/08/2010, per euro 1.434.068;
- lavori di manutenzione straordinaria degli uffici scelta e revoca della sede di via Livigno, 3 – via Jenner (Milano) finanziati dai fondi autorizzati da Regione Lombardia, iscritti in bilancio con nota prot. H1.2010.002961 del 05/08/2010, per euro 29.834.

La somma complessiva dei lavori terminati ammonta ad euro 2.840.686 euro e trova come contropartita l'incremento del medesimo importo nella sezione "A.II.2 Fabbricati indisponibili" precedentemente riportato.

FATTI DI RILIEVO delle movimentazioni dell'esercizio

Il saldo attuale di bilancio, pari ad euro 4.128.573, è relativo per euro 4.077.433 alla realizzazione delle nuove sedi di ATS Milano (Conca del Naviglio 45 e Corso Italia 52) i cui lavori sono iniziati nell'anno 2019 e sono coperti dalle riserve derivanti dall'alienazione degli immobili di Corso Italia 19 e di via Sassi e per euro 51.140 ai lavori di riqualificazione della sede di via Statuto 5 (Milano), finanziati dai fondi autorizzati da Regione Lombardia iscritti in bilancio con nota prot. H1.2010.002961 del 05/08/2010.

Fondo Svalutazione immobilizzazioni

I dati relativi al valore iniziale, ai giroconti, all'utilizzo fondo (storno fondo svalutazioni) e alle svalutazioni dell'esercizio che concorrono alla determinazione del valore netto finale dell'esercizio, sono riportate nelle tabelle di Nota Integrativa Tabellare e nelle Schede di dettaglio, laddove previste dal D.lgs. 118/2011 e s.m.i.. Le tabelle sono presenti in allegato agli schemi di Stato Patrimoniale e Conto Economico e costituiscono parte integrante del Bilancio d'Esercizio.

PRINCIPALI INFORMAZIONI delle movimentazioni dell'esercizio

Non movimentato nell'anno.

FATTI DI RILIEVO delle movimentazioni dell'esercizio

Nulla da segnalare.

4.3 Ulteriori trasferimenti/rettifiche ai sensi della L.R 23/2015





Nulla da segnalare.

ALTRE INFORMAZIONI RELATIVE ALLE IMMOBILIZZAZIONI MATERIALI

IMM02 – Aliquote di ammortamento immobilizzazioni materiali.

Inserire nella cella in giallo solo in caso le aliquote utilizzate in azienda sono diverse da quelle previste dalla normativa vigente e motivare le ragioni nella tabella precedente nello spazio previsto:

Immobilizzazioni Materiali	Allegato 3 D.lgs. 118/2011	Aliquota utilizzata dall'azienda
TERRENI	---	
EDIFICI	3,0%	6,5%
IMPIANTI INSERITI STABILMENTE NEL FABBRICATO	6,5%	6,5%
EDIFICI ADIBITI AD USO CIVILE NON ISTITUZIONALE	3,0%	da applicare solo per i cespiti acquisiti dal 2012
COSTRUZIONI LEGGERE (tettoie, baracche, ecc.)	10,0%	10,0%
MOBILI ED ARREDAMENTO	12,5%	12,5%
ATTREZZATURE SANITARIE E SCIENTIFICHE	20,0%	20,0%
IMPIANTI E MACCHINARI ADIBITI ALL'ATTIVITÀ ISTITUZIONALE	12,5%	12,5%
IMPIANTI E MACCHINARI ADIBITI ALL'ATTIVITÀ NON ISTITUZIONALE	12,5%	12,5%
IMPIANTI E MACCHINARI - AUDIOVISIVI	20,0%	20,0%
AUTOMEZZI (ambulanze, autovetture, motoveicoli e simili, autoveicoli pesanti in genere, carrelli elevatori, mezzi di trasporto interno, ecc.)	25,0%	25,0%
MOBILI E MACCHINE ORDINARIE D'UFFICIO	20,0%	20,0%
MACCHINE D'UFFICIO ELETTRMECCANICHE ED ELETTRONICHE COMPRESI I COMPUTERS E I SISTEMI TELEFONICI ELETTRONICI	20,0%	20,0%
ATTREZZATURA GENERICA (stoviglie, posate, ecc.)		25,0% se utilizzate tali aliquote dovranno essere applicate fino ad esaurimento del valore residuo
IMPIANTI DESTINATI AL TRATTAMENTO E DEPURAMENTO DELLE ACQUE, FUMI NOCIVI, ECC MEDIANTE IMPIEGO DI REAGENTI CHIMICI		15,0% se utilizzate tali aliquote dovranno essere applicate fino ad esaurimento del valore residuo
BIANCHERIA		40,0% se utilizzate tali aliquote dovranno essere applicate fino ad esaurimento del valore residuo

Inserire SI o NO nella cella in giallo denominata <<Caso presente in azienda?>>:

Cod.	Informazione	Caso presente in azienda?	Se Sì, illustrare
IMM02	Per le immobilizzazioni materiali, ci si è avvalsi della facoltà di adottare aliquote di ammortamento superiori a quelle indicate nel D.lgs. 118/2011 e s.m.i., nonché dai successivi decreti ministeriali di attuazione?	SI	Per la categoria fabbricati sono state seguite le indicazioni regionali.

IMM03 – Eventuale ammortamento dimezzato per i cespiti acquistati nell'anno.

Inserire SI o NO nella cella in giallo denominata <<Caso presente in azienda?>>:

Cod.	Informazione	Caso presente in azienda?	Se Sì, illustrare
IMM03	Per i cespiti acquistati nell'anno, l'aliquota di ammortamento è stata analiticamente commisurata al periodo intercorso tra (i) il momento in cui il bene è divenuto disponibile e pronto per l'uso e (ii) il 31/12?	NO	Se Sì, illustrare





	Per i cespiti acquistati nell'anno, ci si è avvalsi della facoltà di dimezzare forfettariamente l'aliquota normale di ammortamento?	SI	L'azienda, essendo nelle facoltà consentite dalla normativa, ha optato per l'adozione di un criterio che ha ritenuto più conveniente.
	Per i cespiti acquistati nell'anno, ci si è avvalsi della facoltà di dimezzare forfettariamente l'aliquota normale di ammortamento, ma soltanto per alcune categorie di beni?	NO	Se Sì, illustrare

IMM04 – Eventuale ammortamento integrale.

Inserire SI o NO nella cella in giallo denominata <<Caso presente in azienda?>>:

Cod.	Informazione	Caso presente in azienda?	Se Sì, illustrare
IMM04	Per i cespiti di valore inferiore a € 516.46, ci si è avvalsi della facoltà di ammortizzare integralmente il bene nell'esercizio in cui il bene è divenuto disponibile e pronto per l'uso?	NO	Se Sì, illustrare
	Altro	NO	Se Sì, illustrare

IMM05 – Svalutazioni.

Inserire SI o NO nella cella in giallo denominata <<Caso presente in azienda?>>:

Cod.	Informazione	Caso presente in azienda?	Se Sì, illustrare
IMM05	Nel corso dell'esercizio sono state effettuate svalutazioni di immobilizzazioni materiali e/o immateriali?	NO	Se Sì, specificare importo, motivazioni, criteri di determinazione, impatto sul risultato economico

IMM06 – Rivalutazioni.

Inserire SI o NO nella cella in giallo denominata <<Caso presente in azienda?>>:

Cod.	Informazione	Caso presente in azienda?	Se Sì, illustrare
IMM06	Nel corso dell'esercizio sono state effettuate rivalutazioni di immobilizzazioni materiali e/o immateriali?	NO	Se Sì, specificare legge speciale che le ha determinate, importo al lordo e al netto degli ammortamenti, criteri di determinazione, impatto sul patrimonio netto

IMM07 – Incrementi delle immobilizzazioni per lavori interni.

Inserire SI o NO nella cella in giallo denominata <<Caso presente in azienda?>>:

Cod.	Informazione	Caso presente in azienda?	Se Sì, illustrare
IMM07	Nel corso dell'esercizio si sono effettuate capitalizzazioni di costi (la voce CE "Incrementi delle immobilizzazioni per lavori interni" è > 0)?	NO	Se Sì, specificare importo e criteri di determinazione

IMM08 – Oneri finanziari capitalizzati.

Inserire SI o NO nella cella in giallo denominata <<Caso presente in azienda?>>:

Cod.	Informazione	Caso presente in azienda?	Se Sì, illustrare
IMM08	Nel corso dell'esercizio si sono capitalizzati oneri finanziari?	NO	Se Sì, specificare importo e criteri di determinazione





Altre informazioni relative alle immobilizzazioni materiali e immateriali

Inserire SI o NO nella cella in giallo denominata <<Caso presente in azienda?>>:

Cod.	Informazione	Caso presente in azienda?	Se Sì, illustrare
IMM09	Gravami. Sulle immobilizzazioni dell'azienda vi sono gravami quali ipoteche, privilegi, pegni, pignoramenti ecc.?	NO	Se Sì, illustrare
IMM10	Immobilizzazioni in contenzioso iscritte in bilancio. Sulle immobilizzazioni iscritte in bilancio sono in corso contenziosi con altre aziende sanitarie, con altri enti pubblici o con soggetti privati?	SI	Per alcune sedi istituzionali è in corso una causa con il Comune di Milano in ordine alla titolarità degli stabili.
IMM11	Immobilizzazioni in contenzioso non iscritte in bilancio. Esistono immobilizzazioni non iscritte nello stato patrimoniale perché non riconosciute come proprietà dell'azienda in seguito a contenziosi in corso con altre aziende sanitarie, con altri enti pubblici o con soggetti privati?	NO	Se Sì, illustrare
IMM12	Eventuali impegni significativi assunti con fornitori per l'acquisizione di immobilizzazioni materiali. Esistono impegni già assunti, ma non ancora tradottisi in debiti?	NO	Se Sì, illustrare l'ammontare per singolo impegno
IMM13	Immobilizzazioni destinate alla vendita. Esistono immobilizzazioni destinate alla vendita con apposito atto deliberativo aziendale?	NO	Se Sì, illustrare
IMM14	Altro. Esistono altre informazioni che si ritiene necessario fornire per soddisfare la regola generale secondo cui "Se le informazioni richieste da specifiche disposizioni di legge non sono sufficienti a dare una rappresentazione veritiera e corretta, si devono fornire le informazioni complementari necessarie allo scopo" (art 2423 cc)?	NO	Se Sì, illustrare

5. Immobilizzazioni Finanziarie

A.III.1 Crediti Finanziari

I dati relativi al valore iniziale, alle movimentazioni dell'esercizio quali incrementi, decrementi per incassi e giroconti che concorrono alla determinazione del valore finale dell'esercizio, nonché il relativo fondo svalutazione e i relativi utilizzi e accantonamenti ed, infine, l'anzianità e la scadenza dei crediti, sono riportate nelle tabelle di Nota Integrativa Tabellare e nelle Schede di dettaglio, laddove previste dal D.lgs. 118/2011 e s.m.i.. Le tabelle sono presenti in allegato agli schemi di Stato Patrimoniale e Conto Economico e costituiscono parte integrante del Bilancio d'Esercizio.

PRINCIPALI INFORMAZIONI delle movimentazioni dell'esercizio

Trattasi di crediti, provenienti dal bilancio di costituzione, precisamente della ex ASL di Milano 2, ancora aperti verso i Comuni per la realizzazione della RSA di Rozzano, il cui quadro economico e collaudo è stato deliberato da ASST Melegnano e Martesana con delibera n. 385 del 12/04/2018. Ad oggi rimangono da incassare i crediti nei confronti del Comune di Rozzano, per € 429.834,25, chiuso nel successivo esercizio (liquidato in aprile 2020) a seguito dell'accordo sottoscritto in marzo 2020) e del Comune di Casarile per € 22.369,43.

FATTI DI RILIEVO delle movimentazioni dell'esercizio

Nulla da segnalare.





A.III.2 Titoli

I dati relativi al costo storico, al valore iniziale, alle movimentazioni dell'esercizio che concorrono alla determinazione del valore netto finale dell'esercizio, sono riportate nelle tabelle di Nota Integrativa Tabellare e nelle Schede di dettaglio, laddove previste dal D.lgs. 118/2011 e s.m.i.. Le tabelle sono presenti in allegato agli schemi di Stato Patrimoniale e Conto Economico e costituiscono parte integrante del Bilancio d'Esercizio.

Per questa categoria di immobilizzazioni finanziarie sono previste le seguenti tipologie:

- A.III.2.a) Partecipazioni
- A.III.2.b) Altri Titoli

In particolare, per la categoria **A.III.2.a) Partecipazioni**, se movimentata, l'iscrizione tra le immobilizzazioni finanziarie è corredata da tutte le informazioni di dettaglio relative alla natura, alla tipologia, alla forma giuridica, ai criteri di valutazione e a tutte le altre informazioni richieste dalla normativa vigente; le informazioni di dettaglio sono rilevate nella tabella <<ELENCO PARTECIPAZIONI ISCRITTE NELLE IMMOBILIZZAZIONI FINANZIARIE>> del foglio "Dettaglio_SP_San" allegata al Bilancio d'Esercizio.

PRINCIPALI INFORMAZIONI delle movimentazioni dell'esercizio

Partecipazioni

Nulla da segnalare.

Altri titoli

Nulla da segnalare.

FATTI DI RILIEVO delle movimentazioni dell'esercizio

Nulla da segnalare.

ALTRE INFORMAZIONI RELATIVE ALLE IMMOBILIZZAZIONI FINANZIARIE

Inserire SÌ o NO nella cella in giallo denominata <<Caso presente in azienda?>>:

Cod.	Informazione	Caso presente in azienda?	Se Sì, illustrare
IF01	Svalutazione delle immobilizzazioni finanziarie. Nel corso dell'esercizio sono state effettuate svalutazioni delle immobilizzazioni finanziarie?	NO	Se Sì, specificare partecipazioni, altri titoli, crediti svalutati, importo della svalutazione, motivazioni, criteri di determinazione
IF02	Gravami. Su crediti immobilizzati, partecipazioni e altri titoli dell'azienda vi sono gravami quali pegni, pignoramenti ecc.?	NO	Se Sì, illustrare
IF03	Contenzioso con iscrizione in bilancio. Su crediti immobilizzati, partecipazioni e altri titoli iscritti in bilancio sono in corso contenziosi con altre aziende sanitarie, con altri enti pubblici o con soggetti privati?	NO	Se Sì, illustrare
IF04	Contenzioso senza iscrizione in bilancio. Esistono partecipazioni o altri titoli non iscritti nello stato patrimoniale perché non riconosciuti come proprietà dell'azienda in seguito a contenziosi in corso con altre aziende sanitarie, con altri enti pubblici o con soggetti privati?	NO	Se Sì, illustrare
IF05	Altro. Esistono altre informazioni che si ritiene necessario fornire per soddisfare la regola generale secondo cui "Se le informazioni richieste da specifiche disposizioni di legge non sono sufficienti a dare una rappresentazione veritiera e corretta, si devono fornire le informazioni complementari necessarie allo scopo" (art 2423 cc)?	NO	Se Sì, illustrare





6. Rimanenze

B.I. Rimanenze

I dati relativi alle rimanenze iniziali, agli acquisti e ai consumi dell'esercizio, nonché alle altre movimentazioni riguardanti l'eventuale fondo svalutazione di magazzino, i giroconti/riclassificazioni, le rimanenze presso terzi per distribuzione per nome e per conto e le rimanenze finali di reparto che concorrono alla determinazione del valore netto finale dell'esercizio, sono riportate nelle tabelle di Nota Integrativa Tabellare e nelle Schede di dettaglio, laddove previste dal D.lgs. 118/2011 e s.m.i.. Le tabelle sono presenti in allegato agli schemi di Stato Patrimoniale e Conto Economico e costituiscono parte integrante del Bilancio d'Esercizio.

Per questa categoria sono previste le seguenti tipologie:

- B.I.1 Rimanenze di materiale sanitario
- B.I.2 Rimanenze di materiale non sanitario

PRINCIPALI INFORMAZIONI delle movimentazioni dell'esercizio

Rimanenze di magazzino

Le rimanenze di magazzino non subiscono sostanziali modifiche, la variazione complessiva sul precedente esercizio è infatti di - 45.709 €.

Nel corso dell'esercizio è stato fatto un puntuale lavoro di allineamento delle codifiche degli articoli dei dispositivi medici con i flussi ministeriali di rilevazione degli stessi, in associazione al centro di costo. Per questo motivo alcune tipologie sono state opportunamente riclassificate.

Rimanenze di reparto

Le rimanenze di reparto sono relative alle giacenze di materiale economale (materiale EDP, cancelleria e stampati) e ad altri prodotti sanitari a distribuzione diretta della ASL.

Si conferma la quadratura tra il saldo contabile e libro delle giacenze di magazzino, per ogni magazzino aziendale.

FATTI DI RILIEVO delle movimentazioni dell'esercizio

Nulla da segnalare.

6.1 Ulteriori trasferimenti/rettifiche ai sensi della L.R 23/2015

Nulla da segnalare.

ALTRE INFORMAZIONI RELATIVE ALLE RIMANENZE

Inserire SI o NO nella cella in giallo denominata <<Caso presente in azienda?>>:

Cod.	Informazione	Caso presente in azienda?	Se Sì, illustrare
RIM01	Svalutazioni. Nel corso dell'esercizio sono state effettuate svalutazioni di rimanenze obsolete o a lento rigiro?	NO	Se Sì, specificare importo iniziale, movimenti dell'anno, motivazioni, criteri di determinazione, impatto sul risultato economico
RIM02	Gravami. Sulle rimanenze dell'azienda vi sono gravami quali pegni, patti di riservato dominio, pignoramenti ecc.?	NO	Se Sì, illustrare
RIM03	Modifiche di classificazione. Nel corso dell'esercizio vi sono stati rilevanti cambiamenti nella classificazione delle voci?	NO	Se Sì, illustrare
RIM04	Valore a prezzi di mercato. Vi è una differenza, positiva e significativa, tra il valore delle rimanenze a prezzi di mercato e la loro valutazione a bilancio?	NO	Se Sì, illustrare





RIM05	Altro. Esistono altre informazioni che si ritiene necessario fornire per soddisfare la regola generale secondo cui "Se le informazioni richieste da specifiche disposizioni di legge non sono sufficienti a dare una rappresentazione veritiera e corretta, si devono fornire le informazioni complementari necessarie allo scopo" (art 2423 cc)?	NO	Se Sì, <i>illustrare</i>
-------	--	----	--------------------------

7. Crediti

B.II. Crediti

I dati relativi al valore iniziale, alle movimentazioni dell'esercizio quali incrementi, decrementi per incassi e giroconti che concorrono alla determinazione del valore finale dell'esercizio, nonché il relativo fondo svalutazione e i relativi utilizzi e accantonamenti ed, infine, le fatture da emettere, l'anzianità e la scadenza dei crediti, sono riportate nelle tabelle di Nota Integrativa Tabellare e nelle Schede di dettaglio, laddove previste dal D.lgs. 118/2011 e s.m.i.. Le tabelle sono presenti in allegato agli schemi di Stato Patrimoniale e Conto Economico e costituiscono parte integrante del Bilancio d'Esercizio.

Per questa categoria sono previste le seguenti tipologie:

- B.II.1) Crediti v/Stato
- B.II.2) Crediti v/Regione
- B.II.3) Crediti v/Comuni
- B.II.4) Crediti v/Aziende sanitarie pubbliche
- B.II.5) Crediti v/Società partecipate e/o enti dipendenti dalla Regione
- B.II.6) Crediti v/Erario
- B.II.7) Crediti v/Altri

In particolare, per le categorie **B.II.1.h) Crediti v/Stato per finanziamenti per investimenti** e **B.II.2.b) Crediti v/Regione o Provincia Autonoma per versamenti a patrimonio netto**, se movimentate, l'iscrizione tra i crediti è corredata da tutte le informazioni di dettaglio relative agli atti di delibera, agli importi, alle riscossioni, alle integrazioni dei finanziamenti e alla consistenza finale; le informazioni di dettaglio sono rilevate nella tabella del foglio "Dettaglio_SP_San" allegata al Bilancio d'Esercizio.

Per la categoria **Crediti v/Aziende sanitarie pubbliche della Regione - per mobilità in compensazione e non** se movimentate, l'iscrizione tra i crediti è corredata da tutte le informazioni di dettaglio relative alla mobilità in compensazione e non in compensazione e alle altre prestazioni; le informazioni di dettaglio sono rilevate nella tabella del foglio "Cons" allegata al Bilancio d'Esercizio.

Per le informazioni di dettaglio relative ai crediti verso la Regione e ai crediti verso Aziende Sanitarie pubbliche si rinvia alle tabelle allegate agli schemi di Bilancio d'Esercizio.

PRINCIPALI INFORMAZIONI delle movimentazioni dell'esercizio

Crediti v/prefetture

Nessuno

Altri crediti v/stato

L'ammontare a fine esercizio dei crediti v/Stato è pari a € 368 mila ed si riferisce a fatturazione verso articolazioni di organi dello Stato o Ministeri per personale in comando, per contributi specifici degli istituti scolastici (ad esempio sportello psicologico e cofinanziamenti Ministero/Inail), per prestazioni varie di impiantistica, visite fiscali non ancora introitate. E' bene evidenziare che trattasi di un numero elevato di documenti di modesto importo.





Crediti v/Regione:

I crediti vs Regione per *quota capitaria sanitaria* sono determinati sostanzialmente dai valori di assegnazione dell'esercizio 2019: il credito per la quota capitaria di € 223.062.804, sommato al saldo della mobilità intra regionale per € 39.286.677, oltre ad un residuo 2017 di € 76.089.

Si evidenzia che l'importo pari a € 4.477.000 per recupero della mobilità internazionale anno 2018, di cui al DDG 9543 del 28/06/2019, non può essere decurtato dai crediti per quota capitaria sanitaria non sussistendo eccedenze di cassa riferibili allo stesso.

I crediti vs Regione per *quota capitaria ASSI*, sempre in coerenza al decreto di assegnazione, sono registrati in analogia a quelli sanitari, al netto del saldo mobilità intra regionale dell'esercizio pari a € 48.848.375.

I crediti per funzioni non tariffate riguardano le funzioni assegnate ad ATS Milano, come da decreto di assegnazione, pari ad € 1.096.747.

Non residuano crediti per *contributi vincolati per obiettivi di PSSR*, quelli dell'esercizio comparabili al pregresso vengono esposti tra i "crediti per spesa corrente – altro" su indicazione regionale.

I crediti per contributi vincolati da FSR pari a € 34.666 corrispondono al solo contributo per l'abbattimento di animali assegnano nel 2019.

I *contributi vincolati extra FSR*, pari ad € 6.745.133 sono relativi a crediti per contributo prevenzione sicurezza del lavoro, anni 2018 e 2019, STP 2017 utilizzi 2019 e progetto rete WHP DGR 962/18.

I crediti per mobilità attiva extraregionale corrispondono al saldo del solo esercizio 2019, così come da tabelle di validato regionale, con la distinzione tra pubblico e privato.

I crediti v/Regione spesa corrente altro per € 115.139.519 comprendono le funzioni non tariffabili delle case di cura del territorio, per € 74.104.197 oltre a tutte le altre assegnazioni 2019 indicate nel decreto da ricondurre a tale tipologia.

I Crediti v/Regione o Provincia Autonoma per spesa corrente – STP ammontano ad € 12.041.377 e sono pari all'assegnazione 2019.

Il credito della mobilità internazionale, che secondo le linee guida, nella prima redazione del bilancio era stato compensato coi debiti, viene ora esposto nella riga competente.

Tutti i valori dei crediti regionali sono debitamente dettagliati nella tabella parte integrante al bilancio.

Si ricorda che come da indicazioni regionali i crediti per il **personale in comando presso regione** anni 2016, 2017, 2018 e 2019 pari ad € 2.455.291, e **crediti verso Regione per premi di operosità**, pari ad € 406.961 sono stati esposti alla voce **B.II.7.c) Crediti v/altri soggetti pubblici**.

Complessivamente i crediti per investimenti (€ 21.511.128) rivengono dai saldi di costituzione, la somma dei vari contributi regionali assegnati alle ex aziende ASL affluite di € 20.774.728 determina sostanzialmente il saldo del credito.

Le assegnazioni di spettanza di ATS Milano (2016-2019) per finanziamenti in conto capitale residuano un credito più modesto di € 736.400.

Si fa presente come non sia ancora concluso il confronto e la conferma da parte degli uffici regionali in ordine alla corrispondenza degli stessi. Si rinvia allo specifico allegato di bilancio il dettaglio dei crediti.

Crediti v/Comuni

I crediti verso Comuni comprendono anche la parte residuale per la realizzazione della RSA di Rozzano, che in parte sono stati chiusi in marzo 2020. Inoltre ci sono posizioni pregresse in fase di verifica con i competenti uffici.

Crediti v/Aziende sanitarie pubbliche

La voce subisce un notevole decremento rispetto all'esercizio precedente (-24 milioni di euro), dovuto in modo particolare alla chiusura di posizioni creditorie nei confronti delle ASST del territorio (oltre 21 milioni di euro) a seguito di compensazioni fra debiti e crediti derivate da accurate riconciliazioni contabili. Rilevante anche la quota di documenti incassati, soprattutto quella relativa all'anno 2019 con oltre 16 milioni di euro.

I crediti verso le ATS lombarde subiscono un decremento più contenuto rispetto all'anno precedente dovuto alla verifica delle posizioni creditorie, con la sottoscrizione in alcuni casi, di verbali di conciliazione condivisi tra le aziende sanitarie e conseguente incasso o pagamento delle posizioni certe pregresse e riconciliate. Con ATS dell'Insubria è stato possibile procedere ad una prima riconciliazione con riduzione delle partite creditorie e debitorie mediante sottoscrizione di apposito verbale. Per la parte di posizioni dove permangono discordanze è stata fatta richiesta formale a Regione per ricevere precise indicazioni, come nota prot. n. 37370 del 06/03/2020. Con le altre ATS, ad esclusione di quella della Brianza, dove permangono differenze significative da verificare nel corso dell'anno 2020, si è giunti ad una sostanziale quadratura delle partite debitorie e creditorie.





Per quanto riguarda le ASST si precisa che prosegue l'attività di confronto con le stesse, iniziata nel 2018, per verificare le posizioni residuali discordanti, in particolare con ASST Martesana, ASST Rhodense ed ASST FBF Sacco. Con ASST Nord Milano la differenza riscontrata si riferisce prevalentemente al valore dei NOC che ASST ha stralciato, con ASST Fatebenefratelli-Sacco è invece determinata prevalentemente dal valore degli STP, mentre con ASST Niguarda da rimborsi di spese relative a strutture condivise.

Inoltre i crediti verso ASST e IRCCS comprendono anche i crediti per STP che le aziende ospedaliere non hanno ancora incassato dalla prefettura e del Ministero della Salute, di seguito riepilogati:

COD. ASST	ASST/IRCCS	IMPORTO AL 31/12/2019
701	ASST NIGUARDA	1.963.976,00
702	ASST SANTI	10.064.308,00
703	ASST FBF SACCO	35.575.405,00
704	ASST PINI	354.208,00
705	ASST OVEST	967.510,00
706	ASST RHODENSE	818.142,70
707	ASST NORD	473.347,00
708	ASST MARTESANA	268.646,00
709	ASST LODI	73.000,00
922	IRCCS TUMORI	476.871,00
923	IRCCS BESTA	45.239,00
925	IRCCS POLICLINICO	1.056.273,00
		52.136.925,70

Crediti v/Società partecipate e/o enti dipendenti dalla Regione

Contiene i crediti verso ARPA per il rimborso spese delle strutture condivise. Parte di questi crediti sono stati contestati da ARPA e si riferiscono ad annualità pregresse, che nel corso dell'esercizio 2020 saranno verificati anche tramite un confronto diretto con ARPA.

Crediti v/Erario

Si tratta di residui per recupero versamenti IRPEF e IVA. Il decremento è dovuto alla riclassificazione del credito negli altri enti pubblici.

Crediti v/Altri

I crediti verso clienti privati rilevano un decremento netto pari a € 2.413.069 considerata la svalutazione di crediti ordinari il cui fondo assomma a 7.791.000 euro. Nel corso dell'anno 2019 non sono state effettuate ulteriori svalutazioni. I crediti verso privati comprendono inoltre i crediti per STP che le aziende non hanno ancora incassato dalla prefettura o dal Ministero della Salute.

Infine i crediti vs altri soggetti pubblici ricomprendo i crediti vs Regione per personale in comando e premi di operosità, oltre ai crediti per mobilità internazionale anni 2015 e precedenti della ex ASL di Milano e Milano 2 per € 9.316.830.

FATTI DI RILIEVO delle movimentazioni dell'esercizio

Nessuno

ALTRE INFORMAZIONI RELATIVE AI CREDITI

Inserire SI o NO nella cella in giallo denominata <<Caso presente in azienda?>>:

Cod.	Informazione	Caso presente in azienda?	Se Sì, illustrare
CRED01	Svalutazioni. Nel corso dell'esercizio sono state effettuate svalutazioni di crediti iscritti nell'attivo circolante?	NO	Se Sì, illustrare
CRED02	Gravami. Sui crediti dell'azienda vi sono gravami quali pignoramenti ecc.?	NO	Se Sì, illustrare
CRED03	Cartolarizzazioni. L'azienda ha in atto operazioni di cartolarizzazione dei crediti?	NO	Se Sì, illustrare



CRED04	Altro. Esistono altre informazioni che si ritiene necessario fornire per soddisfare la regola generale secondo cui “Se le informazioni richieste da specifiche disposizioni di legge non sono sufficienti a dare una rappresentazione veritiera e corretta, si devono fornire le informazioni complementari necessarie allo scopo” (art 2423 cc)?	NO	<i>Se Sì, illustrare</i>
--------	--	----	--------------------------

7.1 Ulteriori trasferimenti/rettifiche ai sensi della L.R 23/2015

Nessuno

8. Attività finanziarie che non costituiscono immobilizzazioni

B.III. Attività finanziarie che non costituiscono immobilizzazioni

I dati relativi al costo storico, al valore iniziale, alle movimentazioni che concorrono alla determinazione del valore finale dell'esercizio, sono riportate nelle tabelle di Nota Integrativa Tabellare e nelle Schede di dettaglio, laddove previste dal D.lgs. 118/2011 e s.m.i.. Le tabelle sono presenti in allegato agli schemi di Stato Patrimoniale e Conto Economico e costituiscono parte integrante del Bilancio d'Esercizio.

In particolare, per le categorie **Partecipazioni in imprese controllate, collegate e in altre imprese**, se movimentate, l'iscrizione tra le attività finanziarie che non costituiscono immobilizzazioni è corredata da tutte le informazioni di dettaglio relative alla natura, alla tipologia, alla forma giuridica, ai criteri di valutazione e a tutte le altre informazioni richieste dalla normativa vigente; le informazioni di dettaglio sono rilevate nella tabella <<ELENCO PARTECIPAZIONI ISCRITTE NELLE ATTIVITA' A BREVE>> del foglio “Dettaglio_SP_San” allegata al Bilancio d'Esercizio.

PRINCIPALI INFORMAZIONI delle movimentazioni dell'esercizio

Partecipazioni

Nessuno

Altri titoli

Nessuno

FATTI DI RILIEVO delle movimentazioni dell'esercizio

Nessuno

ALTRE INFORMAZIONI RELATIVE ATTIVITÀ FINANZIARIE CHE NON COSTITUISCONO IMMOBILIZZAZIONI

Inserire SI o NO nella cella in giallo denominata <<Caso presente in azienda?>>:

Cod.	Informazione	Caso presente in azienda?	<i>Se Sì, illustrare</i>
AF01	Gravami. Sulle attività finanziarie che non costituiscono immobilizzazioni vi sono gravami quali pegni, pignoramenti ecc.?	NO	<i>Se Sì, illustrare</i>
AF02	Contenzioso con iscrizione in bilancio. Sulle attività finanziarie che non costituiscono immobilizzazioni iscritte in bilancio sono in corso contenziosi con altre aziende sanitarie, con altri enti pubblici o con soggetti privati?	NO	<i>Se Sì, illustrare</i>





AF03	Contenzioso senza iscrizione in bilancio. Esistono attività finanziarie che non costituiscono immobilizzazioni non iscritte nello stato patrimoniale perché non riconosciute come proprietà dell'azienda in seguito a contenziosi in corso con altre aziende sanitarie, con altri enti pubblici o con soggetti privati?	NO	Se Sì, illustrare
AF04	Altro. Esistono altre informazioni che si ritiene necessario fornire per soddisfare la regola generale secondo cui "Se le informazioni richieste da specifiche disposizioni di legge non sono sufficienti a dare una rappresentazione veritiera e corretta, si devono fornire le informazioni complementari necessarie allo scopo" (art 2423 cc)?	NO	Se Sì, illustrare

9. Disponibilità liquide

B.IV. Disponibilità liquide

I dati relativi al valore iniziale, agli incrementi e decrementi dell'esercizio che concorrono alla determinazione del valore finale dell'esercizio, sono riportate nelle tabelle di Nota Integrativa Tabellare e nelle Schede di dettaglio, laddove previste dal D.lgs. 118/2011 e s.m.i.. Le tabelle sono presenti in allegato agli schemi di Stato Patrimoniale e Conto Economico e costituiscono parte integrante del Bilancio d'Esercizio.

PRINCIPALI INFORMAZIONI delle movimentazioni dell'esercizio

Cassa

Il saldo della cassa economica è stato riversato a fine anno nel conto di tesoreria, come previsto dal regolamento aziendale.

Conto corrente postale

I conti correnti postali presentano un saldo complessivo pari a € 736 mila. Si è proceduto ad una prima fase di chiusura di alcuni conti correnti postali ed aggregazione per finalità del conto. Una successiva razionalizzazione sarà fatta a seguito dell'avvio di PagoPA.

Tesoreria unica

Il saldo di tesoreria unica mista è pari a € 47.402.984,99. Si registra un decremento rispetto all'esercizio precedente, in quanto ATS Milano ha recuperato l'arretrato nei tempi di pagamento, e provveduto al parziale saldo delle prestazioni sanitarie anche verso i soggetti pubblici.

FATTI DI RILIEVO delle movimentazioni dell'esercizio

Nulla da segnalare.

ALTRE INFORMAZIONI RELATIVE ALLE DISPONIBILITÀ LIQUIDE

Inserire SI o NO nella cella in giallo denominata <<Caso presente in azienda?>>:

Cod.	Informazione	Caso presente in azienda?	Se Sì, illustrare
DL01	Fondi vincolati. Le disponibilità liquide comprendono fondi vincolati?	NO	Se Sì, specificare importo e natura del vincolo
DL02	Gravami. Sulle disponibilità liquide dell'azienda vi sono gravami quali pignoramenti ecc.?	NO	Se Sì, illustrare





DL03	Altro. Esistono altre informazioni che si ritiene necessario fornire per soddisfare la regola generale secondo cui “Se le informazioni richieste da specifiche disposizioni di legge non sono sufficienti a dare una rappresentazione veritiera e corretta, si devono fornire le informazioni complementari necessarie allo scopo” (art 2423 cc)?	NO	<i>Se Sì, illustrare</i>
------	--	----	--------------------------

10. Ratei e risconti attivi

C) RATEI E RISCONTI ATTIVI

I dati relativi al valore iniziale e al valore finale dell'esercizio, sono riportati nelle tabelle di Nota Integrativa Tabellare e nelle Schede di dettaglio, laddove previste dal D.lgs. 118/2011 e s.m.i.. Le tabelle sono presenti in allegato agli schemi di Stato Patrimoniale e Conto Economico e costituiscono parte integrante del Bilancio d'Esercizio.

In particolare, per le categorie **C.I Ratei attivi e C.II Risconti attivi**, se movimentate, l'iscrizione tra i ratei e risconti attivi è corredata da tutte le informazioni di dettaglio relative alla natura, alla tipologia di realizzazione entro e oltre i 12 mesi; le informazioni di dettaglio sono rilevate nella tabella apposita del foglio “*Dettaglio_SP_San*” allegata al Bilancio d'Esercizio.

PRINCIPALI INFORMAZIONI delle movimentazioni dell'esercizio

Ratei attivi

Nulla da segnalare.

Risconti attivi

Si registra l'importo pari a € 165.960,39 dovuto all'acquisto dei buoni pasto per il mese di gennaio 2020, fatturati dal fornitore in dicembre 2019.

FATTI DI RILIEVO delle movimentazioni dell'esercizio

Nulla da segnalare.

Altre informazioni relative a ratei e risconti attivi.

Inserire SI o NO nella cella in giallo denominata <<Caso presente in azienda?>>:

Cod.	Informazione	Caso presente in azienda?	<i>Se Sì, illustrare</i>
RR01	Esistono altre informazioni che si ritiene necessario fornire per soddisfare la regola generale secondo cui “Se le informazioni richieste da specifiche disposizioni di legge non sono sufficienti a dare una rappresentazione veritiera e corretta, si devono fornire le informazioni complementari necessarie allo scopo” (art 2423 cc)?	NO	<i>Se Sì, illustrare</i>





11. Patrimonio netto

A) PATRIMONIO NETTO

I dati relativi alla consistenza iniziale, all'assegnazione e agli utilizzi per sterilizzazioni nel corso dell'esercizio, nonché i giroconti/riclassificazioni e altre variazioni che concorrono alla determinazione del valore finale dell'esercizio, sono riportate nelle tabelle di Nota Integrativa Tabellare e nelle Schede di dettaglio, laddove previste dal D.lgs. 118/2011 e s.m.i.. Le tabelle sono presenti in allegato agli schemi di Stato Patrimoniale e Conto Economico e costituiscono parte integrante del Bilancio d'Esercizio.

In particolare, per le categorie **A.II) Finanziamenti per Investimenti**, **A.IV.2) Riserve da plusvalenze da reinvestire** e **A.IV.3) Contributi da reinvestire**, se movimentate, l'iscrizione tra il Patrimonio Netto è corredata da tutte le informazioni di dettaglio relative alla natura, alla tipologia, alle movimentazioni patrimoniali e finanziarie, nonché alla consistenza iniziale e finale; le informazioni di dettaglio sono rilevate nella tabella apposita del foglio "Dettaglio_SP_San" allegata al Bilancio d'Esercizio.

PRINCIPALI INFORMAZIONI delle movimentazioni dell'esercizio

Fondo di dotazione

Il fondo di dotazione è pari a zero e non sussistono variazioni nell'anno.

Finanziamenti per investimenti

È il residuo di tutti i fondi per l'acquisto di immobilizzazioni materiali e immateriali confluiti dalle ex ASL. Le uniche assegnazioni dell'anno sono:

- contributi investimenti di 55.000 euro (progetto PagoPa) per innovazione tecnologica dei sistemi informativi (ex DGR n° 2468 del 18/11/2019);
- ATS – quota indistinti DGR 1725/2019 di euro 300.000.

Quelle successive al 2016, come da tabella di dettaglio, riguardano la DGR 7539/17, la DGR 1047/18 e la 17098/18 con un avanzo ad inizio anno, riportato dal 2018, di euro 724.153. Le riduzioni di euro 5.812.544 sono relative agli utilizzi per la copertura degli ammortamenti. Sono stati girocontati dal fondo quote dei contributi inutilizzati 75.419 euro per la successiva sterilizzazione di cespiti acquistati con contributi in conto esercizio.

Il totale della categoria ammonta a 46.649.694 euro, fra i quali si evidenziano i finanziamenti più rilevanti:

- il finanziamento per la costituzione dell'ex Asl di Milano pari ad euro 11.175.761;
- il finanziamento ex DGR 6438/01 per la realizzazione del Laboratorio Sanitario di Prevenzione pari ad euro 10.231.413;
- il finanziamento ex NOTA RL H1.2010.0026961-H1.2012.0028772 ex gestione liquidatoria pari ad euro 6.094.686;
- il finanziamento ex DGS 9192/14 per la riqualificazione degli stabili siti in via Jenner pari ad euro 3.399.258;
- il finanziamento ex DGR 31520/01 per la riqualificazione degli stabili siti in via Juvara pari ad euro 3.167.492;
- il finanziamento ex DDG67148/98 per la riqualificazione degli stabili siti in Conca del Naviglio pari ad euro 3.073.737;
- il finanziamento per la costituzione dell'ex Asl di Milano 1 pari ad euro 2.873.881.

La quota di tutti i rimanenti finanziamenti per investimenti ammonta ad euro 6.633.233. Per quanto riguarda le movimentazioni più significative dell'esercizio si rimanda alla sezione "fatti di rilievo".

Riserve da donazioni e lasciti vincolati ad investimenti

La movimentazione di questa voce (37.869 euro) è relativa alle sterilizzazioni dei beni acquisiti. Il totale residuo, pari ad euro 309.758, si riferisce ai finanziamenti per la costituzione dell'ex Asl di Milano 3.

Altre riserve

Confluiscono nel rigo "Riserve da plusvalenze da reinvestire" le plusvalenze per la cessione degli stabili di Corso Italia 19 e via Sassi atte a finanziare la costituzione delle nuove sedi di Conca del Naviglio 49 e Corso Italia 52 per un totale di euro 29.843.246. Il residuo di 52.996 euro riferisce alla plusvalenza per la cessione di un immobile dell'ex Asl di Lodi, utilizzata per 6.337 euro per sterilizzare gli ammortamenti relativi a impianti e fabbricati.





Nel rigo "Riserve diverse" sono presenti 1.826.000 euro relativi ad accantonamenti dell'anno 2009 delle sanzioni del Dipartimento di Prevenzione e 1.151.083 di sopravvenienze attive accantonate relative alla chiusura di fatture da ricevere relative al Bilancio ASSI effettuata nel bilancio 2017.

Contributi per ripiano perdite

Nulla da segnalare.

Utili (perdite) portati a nuovo

Figurano in questa sezione utili di esercizi di annualità pregresse della sezione ASSI ex Asl Milano (118.166 euro) ed Asl Milano 2 (135.380 euro).

Utile (perdita) d'esercizio

L'esercizio chiude a pareggio.

FATTI DI RILIEVO delle movimentazioni dell'esercizio

Come avvenuto nel 2018 è stata ceduta ad A.R.P.A Lombardia la quota risultante dallo stato avanzamento lavori della nuova sede (come da nota protocollo A.R.P.A n° 0137847) recepita con Deliberazione aziendale n° 973 del 28/10/2019. Tale importo, pari ad euro 1.407.867, è portato in detrazione del patrimonio netto nella apposita colonna "altre variazioni" della nota integrativa numerica.

11.1 Ulteriori trasferimenti/rettifiche ai sensi della L.R 23/2015

Nulla da segnalare.

ALTRE INFORMAZIONI RELATIVE AL PATRIMONIO NETTO

Inserire SI o NO nella cella in giallo denominata <<Caso presente in azienda?>>:

Cod.	Informazione	Caso presente in azienda?	Se Sì, illustrare
PN01	Donazioni e lasciti vincolati ad investimenti. Nell'esercizio non sono state rilevate donazioni e lasciti vincolati ad investimenti?	NO	<i>Sì, specificare importo, soggetto erogatore e tipologia di beni acquisiti</i>
PN02	Fondo di dotazione. Il fondo di dotazione ha subito variazioni rispetto all'esercizio precedente?	NO	<i>Se Sì, specificare importo e motivazione variazione</i>
PN03	Altro. Esistono altre informazioni che si ritiene necessario fornire per soddisfare la regola generale secondo cui "Se le informazioni richieste da specifiche disposizioni di legge non sono sufficienti a dare una rappresentazione veritiera e corretta, si devono fornire le informazioni complementari necessarie allo scopo" (art 2423 cc)?	NO	<i>Se Sì, illustrare</i>

12. Fondi per rischi e oneri

B) FONDI PER RISCHI ED ONERI

I dati relativi alla consistenza iniziale, all'accantonamento e agli utilizzi dell'esercizio, nonché le riclassificazioni che concorrono alla determinazione del valore finale dell'esercizio, sono riportate nelle tabelle di Nota Integrativa Tabellare e nelle Schede di dettaglio, laddove previste dal D.lgs. 118/2011 e s.m.i.. Le tabelle sono presenti in allegato agli schemi di Stato Patrimoniale e Conto Economico e costituiscono parte integrante del Bilancio d'Esercizio.

Per questa categoria sono previste le seguenti tipologie:



- B.I) Fondi per imposte, anche differite
- B.II) Fondi per rischi
- B.III) Fondi da distribuire
- B.IV) Quota inutilizzata contributi di parte corrente vincolati
- B.V) Altri fondi

In particolare, per le categorie **B) FONDI PER RISCHI ED ONERI**, se movimentate, l'iscrizione tra i fondi è corredata da tutte le informazioni di dettaglio relative agli eventuali utilizzi dei fondi indicando la natura del costo; le informazioni di dettaglio sono rilevate nella tabella apposita del foglio *Utilizzi_Fondi_San* allegata al Bilancio d'Esercizio.

Inoltre, per le categorie **B.IV) Quote inutilizzate contributi**, se movimentate, l'iscrizione tra i fondi è corredata da tutte le informazioni di dettaglio relative alla Assegnazione indicando la descrizione dell'ente o del soggetto concedente, gli estremi degli atti di assegnazione, la destinazione e la natura dei costi correlati al contributo, gli importi assegnati, utilizzati e accantonati, nonché le quote destinate agli investimenti; le informazioni di dettaglio sono rilevate nelle tabelle apposite dei fogli "*VincNI SAN*" e "*UtilizziNI SAN*" allegati al Bilancio d'Esercizio.

PRINCIPALI INFORMAZIONI delle movimentazioni dell'esercizio

Nei fondi rischi la parte predominante è costituita dall'accantonamento delle quote dei contributi non utilizzati.

FATTI DI RILIEVO delle movimentazioni dell'esercizio

Nessuno

Di seguito sono illustrati brevemente i criteri utilizzati per la determinazione dell'entità dei fondi, nonché degli estremi dei verbali del Collegio Sindacale come specificato nella tabella. Nel caso di assenza di un verbale specifico del collegio sindacale, si è indicato il verbale di approvazione del bilancio d'esercizio cui il fondo si riferisce.

3.20.10.00.000.000.00.000 **B.I) Fondi per imposte, anche differite**

Descrizione	Anno di costituzione	Criteri di determinazione	Importi	Estremi del verbale del Collegio Sindacale
Costituzione ATS	2015		153.000	

3.20.20.10.000.000.00.000 **B.II.1) Fondo rischi per cause civili ed oneri processuali**

Descrizione	Anno di costituzione	Criteri di determinazione	Importi	Estremi del verbale del Collegio Sindacale
Saldo di costituzione ATS	2016	Apporto saldi ex ASL	2.939.695	
Variazione netta anno 2016	2016	utilizzi 54, incremento 116	+62.313	
Utilizzi anno 2017	2017	autorizzazioni	-207.049	
Incremento anno 2017	2017	Recuperate disponibilità	+316.576	
Utilizzi anno 2018	2018	Nessun accantonamento 2018, consistenza ritenuta congrua	-126.168	
Utilizzi anno 2019	2019	autorizzazioni	-174.705	
	2019	Saldo d'esercizio	2.810.662	

3.20.20.20.000.000.00.000 **B.II.2) Fondo rischi per contenzioso personale dipendente**

Descrizione	Anno di costituzione	Criteri di determinazione	Importi	Estremi del verbale del Collegio Sindacale
Saldo di costituzione ATS	2016	Apporto saldi ex ASL	352.925	



Variazione netta anno 2016	2016	Utilizzi € 3.351, incremento € 57.500	+54.149	
Spettanze pregresse	2019		-72.415	
	2019	Saldo d'esercizio	334.659	

3.20.20.30.000.000.000.000 B.II.3) Fondo rischi connessi all'acquisto di prestazioni sanitarie da privato

Descrizione	Anno di costituzione	Criteri di determinazione	Importi	Estremi del verbale del Collegio Sindacale
Saldo di costituzione ATS	2016	Costituzione ATS – saldi di apertura	150.000	
Accantonamento esercizio	2016	Incremento	5.000	
utilizzo	2017	Liquidazione Sentenza TAR	-84.207	
	2019	Saldo d'esercizio	70.293	

3.20.20.40.000.000.000.000 B.II.4) Fondo rischi per copertura diretta dei rischi (autoassicurazione)

Descrizione	Anno di costituzione	Criteri di determinazione	Importi	Estremi del verbale del Collegio Sindacale
Saldo di costituzione ATS	2016	Costituzione ATS – saldi di apertura	422.336	
Accantonamenti dell'esercizio	2016/2017	Verifica sinistri pendenti con coperture assicurative	80.000	
utilizzo	2018	Liquidazione privati a seguito di sentenze tribunale	-19.745	
utilizzo	2019	Risarcimenti dell'anno	-1.400	
	2019	Saldo d'esercizio	481.191	

3.20.20.50.000.000.000.000 B.II.5) Altri fondi rischi

Descrizione	Anno di costituzione	Criteri di determinazione	Importi	Estremi del verbale del Collegio Sindacale
Saldo di costituzione ATS	2016	Sommatoria del F.di delle ex ASL 306-308-309-310	3.530.241	
utilizzo	2016	Oneri pregressi	-160.542	
Riclassificazione	2017	Adeguamento consistenza tra fondi accantonati	596.533	
Utilizzo F.do	2017	Liquidazioni a seguito di sentenze tribunale	-410.681	
Utilizzo F.do	2018	Liquidazione a seguito di sentenze + interessi di mora	-570.142	
Utilizzo f.do	2019	Liquidazione a seguito di sentenze + interessi di mora	-523.395	
	2019	Saldo d'esercizio	2.462.014	

3.20.50.30.000.000.000.000 B.V.3) Altri fondi per oneri e spese

Descrizione	Anno di costituzione	Criteri di determinazione	Importi	Estremi del verbale del Collegio Sindacale
Fondo progetti finanziati	2016	Accantonamenti dipartimento prevenzione	713.536	
Fondo incentivi progettazioni	2016	Accantonamento progettazioni	269.956	
Fondo attività libero-professionale	2016	Normativa libera professione	354.686	
Fondo onorari avvocatura	2016	L. 114/2014	106.741	
Fondi residuali eterogenei	2016	Sommatoria vari apporti ex ASL da riattribuire a conti idonei	2.496.000	
	2019	Saldo d'esercizio	3.940.919	





ALTRE INFORMAZIONI RELATIVE A FONDI RISCHI E ONERI

Inserire SI o NO nella cella in giallo denominata <<Caso presente in azienda?>>:

Cod.	Informazione	Caso presente in azienda?	Se Sì, illustrare
FR01	Con riferimento ai rischi per i quali è stato costituito un fondo, esiste la possibilità di subire perdite addizionali rispetto agli ammontari stanziati?	NO	Se Sì, illustrare
FR02	Esistono rischi probabili, a fronte dei quali non è stato costituito un apposito fondo per l'impossibilità di formulare stime attendibili?	NO	Se Sì, indicare le informazioni utili per la comprensione della situazione
FR03	Esistono rischi (né generici, né remoti) a fronte dei quali non è stato costituito un apposito fondo perché solo possibili, anziché probabili? Da tali rischi potrebbero scaturire perdite significative?	NO	Se Sì, indicare le informazioni utili per la comprensione della situazione
FR04	Esistono altre informazioni che si ritiene necessario fornire per soddisfare la regola generale secondo cui "Se le informazioni richieste da specifiche disposizioni di legge non sono sufficienti a dare una rappresentazione veritiera e corretta, si devono fornire le informazioni complementari necessarie allo scopo" (art 2423 cc)?	NO	Se Sì, illustrare

13. Trattamento di fine rapporto

C) TRATTAMENTO DI FINE RAPPORTO

I dati relativi alla consistenza iniziale, all'accantonamento e agli utilizzi dell'esercizio, nonché le riclassificazioni che concorrono alla determinazione del valore finale dell'esercizio, sono riportate nelle tabelle di Nota Integrativa Tabellare e nelle Schede di dettaglio, laddove previste dal D.lgs. 118/2011 e s.m.i.. Le tabelle sono presenti in allegato agli schemi di Stato Patrimoniale e Conto Economico e costituiscono parte integrante del Bilancio d'Esercizio.

Per questa categoria sono previste le seguenti tipologie:

- C.I) Premi operosità
- C.II) TFR personale dipendente

In particolare, per le categorie **C) TRATTAMENTO DI FINE RAPPORTO** se movimentate, l'iscrizione tra i fondi è corredata da tutte le informazioni di dettaglio relative agli eventuali utilizzi dei fondi indicando la natura del costo; le informazioni di dettaglio sono rilevate nella tabella apposita del foglio *Utilizzi_Fondi_San* allegata al Bilancio d'Esercizio.

PRINCIPALI INFORMAZIONI delle movimentazioni dell'esercizio

Nulla da segnalare.

FATTI DI RILIEVO delle movimentazioni dell'esercizio

Nulla da segnalare.

Di seguito sono illustrati brevemente i criteri utilizzati per la determinazione dell'entità dei fondi, nonché degli estremi dei verbali del Collegio Sindacale come specificato nella tabella. Nel caso di assenza di un verbale specifico del collegio sindacale, si è indicato il verbale di approvazione del bilancio d'esercizio cui il fondo si riferisce.





3.30.10.00.000.000.00.000 C.I) Premi operosità

Descrizione	Anno di costituzione	Criteri di determinazione	Importi	Estremi del verbale del Collegio Sindacale
F.do Premi Operosità SUMAI all'atto della costituzione dell'ATS	2016	Apporto saldi ex ASL 306-308-309-310	6.645.520	
Giroconti a valere sugli apporti		Riclassificazione	308.498	
Accantonamento d'esercizio 2016		Disciplinato dai contratti di categoria	391.754	
Utilizzo fondo 2016		Rapporti cessati nell'anno	-504.865	
Accantonamento d'esercizio 2017		Disciplinato dai contratti di categoria	111.000	
Utilizzo fondo 2017		Rapporti cessati nell'anno	-147.230	
Accantonamento d'esercizio 2018		Disciplinato dai contratti di categoria	31.755	
Utilizzo fondo 2018		Rapporti cessati nell'anno	- 499.396	
Accantonamento d'esercizio 2019		Disciplinato dai contratti di categoria	27.841	
Utilizzo fondo 2019		Rapporti cessati nell'anno	416.077	
Saldo chiusura d'esercizio			5.948.800	

ALTRE INFORMAZIONI RELATIVE A TRATTAMENTO DI FINE RAPPORTO

Inserire SI o NO nella cella in giallo denominata <<Caso presente in azienda?>>:

Cod.	Informazione	Caso presente in azienda?	Se Sì, illustrare
TR01	Altro. Esistono altre informazioni che si ritiene necessario fornire per soddisfare la regola generale secondo cui "Se le informazioni richieste da specifiche disposizioni di legge non sono sufficienti a dare una rappresentazione veritiera e corretta, si devono fornire le informazioni complementari necessarie allo scopo" (art 2423 cc)?	NO	Se Sì, illustrare

14. Debiti

D) DEBITI

I dati relativi al valore iniziale, alle movimentazioni dell'esercizio quali incrementi, decrementi per pagamenti e giroconti, che concorrono alla determinazione del valore finale dell'anno, nonché i dettagli dei debiti per acquisto cespiti ed, infine, le fatture da ricevere, l'anzianità e la scadenza dei crediti, sono riportati nelle tabelle di Nota Integrativa Tabellare (vedi allegati del Bilancio d'Esercizio).

Per questa categoria sono previste le seguenti tipologie:

- D.I. Debiti per Mutui passivi
- D.II. Debiti v/Stato
- D.III. Debiti v/Regione
- D.IV. Debiti v/Comuni
- D.V. Debiti v/Aziende sanitarie pubbliche
- D.VI. Debiti V/ Società Partecipate e/o Enti Dipendenti Della Regione
- D.VII. Debiti v/Fornitori
- D.VIII. Debiti v/Istituto tesoriere



- D.IX. Debiti Tributari
- D.X. Debiti v/Istituti previdenziali, assistenziali e sicurezza sociale
- D.XI. Debiti v/Altri

In particolare, per la categoria **D.I. Debiti per Mutui passivi**, se movimentata, l'iscrizione tra i debiti è corredata da tutte le informazioni di dettaglio relative alla destinazione, al soggetto erogatore, agli estremi della delibera di autorizzazione regionale, alla scadenza, alla garanzia e ai tassi reali, nonché l'importo iniziale e il debito residuo; le informazioni di dettaglio sono rilevate nella tabella apposita del foglio "Dettaglio_SP_San" allegata al Bilancio d'Esercizio.

Per la categoria **Debiti v/Aziende sanitarie pubbliche della Regione - per mobilità in compensazione e non** se movimentata, l'iscrizione tra i debiti è corredata da tutte le informazioni di dettaglio relative alla mobilità in compensazione e non in compensazione e alle altre prestazioni; le informazioni di dettaglio sono rilevate nella tabella del foglio "Cons" allegata al Bilancio d'Esercizio.

Per le informazioni di dettaglio relative ai debiti verso la Regione, ai debiti verso Aziende Sanitarie pubbliche e ai debiti verso fornitori si rinvia alle apposite tabelle allegata agli schemi del Bilancio d'Esercizio.

PRINCIPALI INFORMAZIONI delle movimentazioni dell'esercizio

Debiti per Mutui passivi: non presenti

Debiti v/Stato: Nessuno

Debiti v/Regione

I debiti verso regione registrano un incremento rispetto all'esercizio precedente pari a € 13.645.318,00 dovuto alla registrazione del saldo mobilità internazionale (€ 9.644.570) e degli importi per sanzioni PSAL ai sensi del D.Lgs. 81/08 (€ 2.589.312), versati a gennaio 2020, così come il saldo precedente del 2018 è stato pagato in gennaio 2019.

Altri debiti sono costituiti dall'accantonamento dell'attività di call center 2019 (€ 3.369.272) e dalla rata d'esercizio per il recupero NOC dalle aziende pubbliche (€ 325.136).

Si evidenzia inoltre un residuo di cassa da regolarizzare, riferito all'anno 2017, pari a € 72.007,00.

Il debito aperto per le prestazioni STP è variato nel corso dell'anno 2019 a seguito di verifiche con le ASST del territorio, mentre la parte nei confronti delle strutture private è rimasto invariato. Di seguito le tabelle di riepilogo:

COD. ASST	ASST/IRCCS	IMPORTO AL 31/12/2019
701	ASST NIGUARDA	14.094.975,57
702	ASST SANTI	10.064.307,81
703	ASST FBF SACCO	35.575.404,54
704	ASST PINI	354.207,79
705	ASST OVEST	967.510,38
706	ASST RHODENSE	818.142,70
707	ASST NORD	473.346,78
708	ASST MARTESANA	268.645,62
709	ASST LODI	73.000,00
922	IRCCS TUMORI	476.870,89
923	IRCCS BESTA	45.238,61
925	IRCCS POLICLINICO	1.056.273,02
		64.267.923,71





	Flusso solo STP onere 9 corretto	stralci da prefettura	rimborsato_AS_L	stralciato ASL/ATS	DGR X/6370 DGR X/7482	DGR X/6370 DGR X/7482 valore stralciato	TOTALI
ANNI AZZURRI	45.876,00	-	16.950,00	-	-	-	28.926,00
ARGENTO VIVO	8.407,80	-	-	-	3.340,60	818,30	4.248,90
Auxologico	728.240,16	71.177,00	95.256,86	1.160,00	253.789,60	6.061,70	300.795,00
CASA DI CURA AMBROSIANA	282.662,00	-	-	102.346,00	176.314,00	32.203,05	28.201,05
Casa di Cura Igea	239.273,91	-	-	7.564,07	14.390,74	-	217.319,10
Casa Di Cura Istituto Palazzolo	277.487,00	1.317,00	107.768,00	9.210,00	20.870,00	-	138.322,00
Casa Di Cura San Giovanni	2.909,00	-	-	-	4.007,00	2.909,00	4.007,00
CC SAN PIO X	1.860,00	-	-	-	-	-	1.860,00
Centro Cardiologico Monzino	947.352,00	44.869,00	296.200,83	28.701,00	126.975,20	216.049,00	234.556,97
CLINICA SAN CARLO	572.039,61	-	314.202,83	2.127,00	137.145,22	6.572,00	111.992,56
FERB	169.480,00	-	54.749,08	-	29.614,00	-	85.116,92
Fond_Serena_Nemo	26.340,00	-	-	58.830,00	-	-	32.490,00
Fondazione Don Carlo Gnocchi	598.803,30	-	280.812,72	2.480,00	89.362,91	11.723,00	214.424,67
HUMANITAS	6.152.373,15	34.208,08	164.669,30	6.218,35	464.243,34	33.198,94	5.449.835,14
IEO	944.345,63	-	-	3.267,00	272.470,15	12,00	668.596,48
Istituto Clinico Città Studi Spa	8.255.009,42	217.978,06	118.399,26	285.298,20	2.710.050,67	65.983,34	4.857.299,89
Istituto Ortopedico Galeazzi	2.212.630,93	86.703,32	992.704,93	14.636,59	181.800,47	4,00	936.781,62
MAUGERI Camaldoli	386.867,24	-	-	52.012,00	200.626,49	10.258,00	123.970,75
Multimedia	894.582,70	690,00	-	21.074,30	250.310,17	34,00	622.474,23
Ospedale San Giuseppe	1.112.493,39	96.080,00	-	25.314,83	-	-	991.098,56
Ospedale San Raffaele	2.963.193,24	278.066,85	-	15.292,05	798.522,95	59.916,08	1.811.395,31
POLO GERIATRICO	-	-	-	14.817,00	-	-	14.817,00
SAN DONATO	2.387.203,95	-	1.237.574,25	5.180,00	136.105,73	46,00	1.008.297,97
San Siro	107.379,51	-	60.474,51	937,91	34.964,91	2,00	11.000,18
Sant'Ambrogio	769.464,53	-	-	4.715,66	400.282,24	29.584,21	334.882,42
Totale complessivo	30.086.274,47	831.089,31	3.739.762,57	661.181,96	6.305.186,39	475.374,62	18.073.679,62

Debiti v/Comuni

I debiti verso comuni ammontano ad € 2.105.813 mila e sono relativi al saldo strutture socio sanitarie, spese immobili in affitto, e rimborsi vari.

Debiti v/Aziende sanitarie pubbliche

Questa voce registra un decremento pari a € 25.818.120 rispetto all'esercizio precedente a seguito anche dell'attività di riconciliazione partite aperte effettuata nel corso dell'esercizio, con la definizione di alcune posizioni pregresse. L'importo al 31/12/2019 verso le ATS della Lombardia sono riconducibili alla ATS di Bergamo per € 17.678.422 quale saldo delle prestazioni per PHT dei mesi di novembre e dicembre 2019 e DPC diabetica, ed alla ATS Brianza per € 19.461.827 in contenzioso, visto le ampie divergenze e come relazionato con propria nota prot. n. 37370 del 06/03/2020 inviata agli uffici regionali.

Tra le ASST l'importo principale riguarda il saldo delle prestazioni a contratto 2019, pari a € 130.596.871 mentre i saldi per gli anni 2015-2018 ammontano ad € 183.547.951. I saldi di quest'ultimo triennio non sono ancora stati pagati a causa della mancanza di cassa, poiché relativi ai saldi mobilità intra-regionale il cui credito per € 545.033.513 non è stato saldato da Regione nel corso dell'esercizio, oltre alle posizioni creditorie per STP ed eccedenze di cassa G3S da recuperare alle aziende sanitarie.

Si evidenzia inoltre la prosecuzione dell'attività di verifica dei saldi pregressi aperti, formalizzati in verbali sottoscritti da ATS e dalle aziende sanitarie, trasmessi in Regione con nota prot. 37370 del 06/03/2020 ed in attesa di indicazioni per le operazioni di chiusura.

Per quanto riguarda gli IRCCS l'importo principale a saldo è relativo all'annualità 2019, pari a € 90.671.054 mentre le annualità 2015-2018 ammontano ad € 62.482.658 di cui € 14.352.690 da recuperare all'IRCCS Besta per maggiori pagamenti G3S.

Debiti V/ Società Partecipate e/o Enti Dipendenti Della Regione

Si rilevano unicamente i debiti vs ARPA che si mantengono invariati rispetto all'esercizio precedente.

Debiti v/Fornitori

I debiti verso fornitori registrano una diminuzione rispetto all'esercizio precedente di € 64.040.528 mila dovuta principalmente al pagamento dei saldi per maggiorazioni tariffarie, anni 2012-2016, alle strutture accreditate sanitarie private.





Anche i debiti verso erogatori ASSI registrano un decremento rispetto all'esercizio precedente, e come si evince dai prospetti di dettaglio, gli importi dovuti sono relativi ai saldi 2019 o alle competenze di dicembre.

Per quanto riguarda i debiti verso farmacie, l'importo rilevato è relativo alla spesa farmaceutica di dicembre 2019 rimborsata in gennaio 2020, mentre i fornitori di altri beni e servizi, rilevano un incremento pari ad € 1.150.107 dovuto principalmente al maggior valore delle fatture da ricevere rispetto all'esercizio precedente. Trattasi quindi di prestazioni erogate, ma non ancora fatturate dai fornitori e quindi non scadute.

Debiti v/Istituto tesoriere

Riguardano i costi per la gestione conto corrente di tesoreria.

Debiti Tributari

Sono debiti per il versamento dei modelli F24EP del mese di gennaio 2020 relativi a stipendi e tredicesime 2019.

Debiti v/Istituti previdenziali, assistenziali e sicurezza sociale

Sono registrati i debiti per il versamento dei modelli F24EP del mese di gennaio 2020 relativi a stipendi e tredicesime 2019, oltre alla stima degli oneri previdenziali sui debiti verso dipendenti non ancora liquidati. Si rinvia il dettaglio al corrispondente allegato di bilancio.

Debiti v/Altri

L'ammontare dei debiti verso personale dipendente è pari a € 25.192.712 e si rinvia alla tabella di dettaglio parte integrante al bilancio per il dettaglio analitico e la composizione per annualità

Rilevanti nella categoria sono i debiti verso le gestioni interne che registrano il saldo patrimoniale tra la sezione Sanitaria e quella Sociale, incremento rispetto all'esercizio precedente dovuto anche a nuove assegnazioni non ancora coperte da relativa erogazione di cassa.

Per quanto concerne i debiti verso dipendenti 2019 nella tabella che segue si illustra il dettaglio delle voci comprese nella riga "altre competenze" in particolare si evidenzia che tale dato risulta in aumento rispetto agli esercizi precedenti in quanto i valori relativi alla sottoscrizione del CCNL 2016-2018 della dirigenza sanitaria sono stati imputati per il 2019 nei debiti di competenza dell'anno.

AREA CONTRATTUALE	IMPORTO	DESCRIZIONE
DIRIGENZA MEDICA	1.303.319,85	Residuo fondi posizione e disagio comprensivi aumenti contrattuali e delle risorse variabili art. 1 c. 435 L. 205/2017
DIRIGENZA SPTA	328.541,50	Residuo fondi posizione e disagio comprensivi aumenti contrattuali e delle risorse variabili art. 1 c. 435 L. 205/2018
DIRIGENZA MEDICA	3.837.715,09	residui tabellare, esclusività, aumenti tabellare CCNL 2016-2018, personale comandato
DIRIGENZA SPTA	537.288,83	residui tabellare, esclusività, aumenti tabellare CCNL 2016-2018, personale comandato
COMPARTO	2.292.862,08	residui tabellare, personale comandato, altre indennità e anf
DIRIGENZA E COMPARTO	34.516,64	mancati preavvisi
TOTALE	8.334.244,00	

Si rileva inoltre che l'analisi della composizione dei debiti pregressi, alla luce degli utilizzi nel 2019, ha comportato una valutazione sulla opportunità nel corso del 2020 di rivedere la consistenza delle poste residue relative agli anni 2016 e 2017.

FATTI DI RILIEVO delle movimentazioni dell'esercizio

Nessuno

14.1 Ulteriori trasferimenti/rettifiche ai sensi della L.R 23/2015





Nessuno

ALTRE INFORMAZIONI RELATIVE A DEBITI

Inserire SI o NO nella cella in giallo denominata <<Caso presente in azienda?>>:

Cod.	Informazione	Caso presente in azienda?	Se Sì, illustrare
DB01	Transazioni. I debiti verso fornitori sono sottoposti a procedure di transazione regionali?	NO	Se Sì, specificare importi per fornitori e allegare comunicazioni regionali in merito
DB02	Altro. Esistono altre informazioni che si ritiene necessario fornire per soddisfare la regola generale secondo cui "Se le informazioni richieste da specifiche disposizioni di legge non sono sufficienti a dare una rappresentazione veritiera e corretta, si devono fornire le informazioni complementari necessarie allo scopo" (art 2423 cc)?	NO	Se Sì, illustrare

15. Ratei e risconti passivi

E) RATEI E RISCONTI PASSIVI

I dati relativi al valore iniziale e al valore finale dell'esercizio, sono riportati nelle tabelle di Nota Integrativa Tabellare e nelle Schede di dettaglio, laddove previste dal D.lgs. 118/2011 e s.m.i.. Le tabelle sono presenti in allegato agli schemi di Stato Patrimoniale e Conto Economico e costituiscono parte integrante del Bilancio d'Esercizio.

In particolare, per le categorie **E.I Ratei passivi e E.II Risconti passivi**, se movimentate, l'iscrizione tra i ratei e risconti attivi è corredata da tutte le informazioni di dettaglio relative alla natura, alla tipologia di realizzazione entro e oltre i 12 mesi; le informazioni di dettaglio sono rilevate nella tabella apposita del foglio "Dettaglio_SP_San" allegata al Bilancio d'Esercizio.

PRINCIPALI INFORMAZIONI delle movimentazioni dell'esercizio

Ratei passivi

Nessuno

Risconti passivi

Nessuno

FATTI DI RILIEVO delle movimentazioni dell'esercizio

Nessuno

ALTRE INFORMAZIONI RELATIVE A RATEI E RISCONTI PASSIVI.

Inserire SI o NO nella cella in giallo denominata <<Caso presente in azienda?>>:

Cod.	Informazione	Caso presente in azienda?	Se Sì, illustrare
RP01	Altro. Esistono altre informazioni che si ritiene necessario fornire per soddisfare la regola generale secondo cui "Se le informazioni richieste da specifiche disposizioni di legge non sono sufficienti a dare una rappresentazione veritiera e corretta, si devono fornire le informazioni complementari necessarie allo scopo" (art 2423 cc)?	NO	Se Sì, illustrare



16. Conti d'ordine

F) CONTI D'ORDINE

I dati relativi al valore iniziale e alle movimentazioni, quali incrementi e decrementi dell'esercizio che concorrono alla determinazione del valore finale dell'esercizio, sono riportati nelle tabelle di Nota Integrativa Tabellare e nelle Schede di dettaglio, laddove previste dal D.lgs. 118/2011 e s.m.i.. Le tabelle sono presenti in allegato agli schemi di Stato Patrimoniale e Conto Economico e costituiscono parte integrante del Bilancio d'Esercizio.

Per le informazioni di dettaglio si rinvia alle apposite tabelle allegate al Bilancio di Esercizio.

PRINCIPALI INFORMAZIONI delle movimentazioni dell'esercizio

Tra i conti d'ordine sono indicate le garanzie prestate da ATS Milano a terzi per contratti di affitto e ricevute da terzi per contratti e gare (fidejussioni o depositi cauzionali).

È inoltre riportato il saldo del valore della cassetta di sicurezza aperta presso il tesoriere, di buoni postali o fruttiferi inerenti l'attività svolta dal Servizio Tutela e Curatele. L'attività dell'Ufficio Tutela e Curatele, in forza di uno specifico accordo con il Comune di Milano, gestita direttamente da personale dipendente, comprende circa 300 casi di cittadini a vario titolo in cura per motivi psichiatrici e sottoposti, da parte dei Giudici Tutelari del Tribunale di Milano, a provvedimenti di Tutela, Curatela od Amministrazione di Sostegno.

Inoltre si rilevano le quote di rateizzazione recuperi controlli NOC 1998-2002 concordate con le aziende ospedaliere pubbliche, da recuperare nei prossimi esercizi.

FATTI DI RILIEVO delle movimentazioni dell'esercizio

Nessuno.

ALTRE INFORMAZIONI RELATIVE A CONTI D'ORDINE

Inserire SI o NO nella cella in giallo denominata <<Caso presente in azienda?>>:

Cod.	Informazione	Caso presente in azienda?	Se Sì, illustrare
CO01	Sono state attivate operazioni di project finance?	NO	Se Sì, illustrare
CO02	Esistono beni dell'Azienda presso terzi (in deposito, in pegno o in comodato)?	NO	Se Sì, illustrare
CO03	Altro. Esistono altre informazioni che si ritiene necessario fornire per soddisfare la regola generale secondo cui "Se le informazioni richieste da specifiche disposizioni di legge non sono sufficienti a dare una rappresentazione veritiera e corretta, si devono fornire le informazioni complementari necessarie allo scopo" (art 2423 cc)?	NO	Se Sì, illustrare

17. Superamento prescrizioni Bilancio di esercizio 2018

In merito alle prescrizioni all'approvazione del bilancio d'esercizio 2018, riportate nella DGR n. 1788 del 21/06/2019, si richiamano le note di ATS Milano trasmesse ai competenti uffici regionali, prot. n. 16663 e 16695 del 31/01/2020 e la nota prot. n. 37370 del 06/03/2020 con le quali si fornivano analiticamente le attività svolte nel corso dell'anno 2019 ed i risultati raggiunti nel caso di riconciliazione dei dati con le aziende del sistema sanitario regionale.

In dettaglio si riportano di seguito i riscontri per ogni prescrizione presente nel decreto di approvazione del BES 2018:





RIALLINEAMENTO CONTABILE DELLE POSIZIONI INTERCOMPANY

In merito alle posizioni intercompany non riconciliate al 31/12/2018, si evidenzia che ATS Milano nel corso dell'anno 2019 ha continuato nel confronto con le altre aziende sanitarie per la definizione delle differenze, provvedendo alla sottoscrizione di verbali di condivisione dei saldi contabili delle singole aziende ed evidenziando le differenze emerse che non sono risolvibili autonomamente, ma che richiedono un intervento e condivisione con Regione. Nel dettaglio, al 31/12/2019, rimangono ancora le seguenti differenze:

DEBITI ATS MILANO VS ATS/ASST/IRCCS

- Una problematica comune a diverse aziende è in merito al riconosciuto per prestazioni di psichiatria fuori regione e stranieri, anni 2017-2019; le ASST espongono il credito verso ATS mentre le indicazioni regionali prevedono la fatturazione alle ASL fuori regione;
- Ad oggi sussistono ancora differenze con ASST FBF Sacco per psichiatria anno 1999 e affitti non riconosciuti da ATS per gli anni 1998-2015, ASST Rhodense e Martesana, ATS Brianza per compensazioni anni 2015 e precedenti ad oggi non ricostruibili, ASST Santi Paolo e Carlo e IRCCS Tumori per differenze nel riconosciuto HCV anno 2017, ASST Monza per rimborso arretrati personale trasferito nell'ambito della riforma e per ATS accantonato tra i debiti vs personale dipendente.

CREDITI ATS MILANO VS ATS/ASST/IRCCS

- ASST NORD MILANO: la differenza è relativa allo stralcio da parte della ASST Nord dei debiti per rimborso NOC anni 1998-2002 e interessi legali;
- ATS BRIANZA: la differenza è dovuta alla chiusura da parte di ASL Lecco dei debiti verso ASL Milano 2 e ASL Lodi per IDR anni 2003 e 2004, con crediti vs Regione;
- ASST Rhodense e ASST Melegnano e Martesana presentano ancora differenze per loro compensazioni anni 2011 e precedenti non giustificabili.

RIALLINEAMENTO CONTABILE DEI CREDITI VERSO LA REGIONE CORRENTI, CON PARTICOLARE RIFERIMENTO ALLA COMPETENZA 2017

Il disallineamento è relativo ad un mero errore materiale nell'esposizione dei crediti verso Regione che è stato corretto in sede di bilancio consuntivo 2019 V2.

PUNTUALE RICOGNIZIONE E VERIFICA DELL'AREA CLIENTI E DELL'AREA FORNITORI

In merito alla verifica dell'area clienti e fornitori per la riconciliazione tra saldo contabile e partitario, nell'anno 2019 ATS Milano ha affidato alla società KPMG, tramite adesione CONSIP, un contratto a decorrere dal 01/01/2020 i cui obiettivi sono: informatizzazione del processo di acquisto, sviluppo del processo di fatturazione attiva, parametrizzazione delle funzionalità del sistema informativo in uso, organizzazione ed evoluzione dei processi amministrativi-contabili, infine analisi dello stato patrimoniale. Con la società è stato definito un piano esecutivo e le priorità che saranno affrontate nel triennio 2020-2022. Nel 2019 ATS ha comunque continuato nell'attività di verifica delle situazioni debitorie e creditorie, sia con attività di sollecito crediti sia con attività di circolarizzazione dei saldi aperti, oltre che sollecitare i fornitori per la definizione del contenzioso in essere. Il presente bilancio d'esercizio recepisce l'esito di tali attività che proseguiranno anche nel corso del prossimo esercizio.

VERIFICA DELLO STATO DI PIENA ATTUAZIONE DELLE PRESCRIZIONI 2017 DI CUI ALLA DGR N. 258 DEL 28/06/2018

Con riferimento alle prescrizioni presenti nella DGR n. 258/2018 (approvazione del bilancio d'esercizio 2017) per ATS di Milano si evidenzia che le stesse risultavano definite in parte con l'approvazione del bilancio consuntivo 2018, ed in parte sono le stesse prescrizioni del bilancio consuntivo 2018. In particolare riguardavano le posizioni creditorie e debitorie con GSA, la quadratura dei crediti e debiti da scissione/scorporo LR 23/2015, la verifica della attività di riconciliazione delle posizioni creditorie e debitorie con le aziende del territorio anche con riferimento alle regolarizzazioni G3S ed alla comunicazione degli esiti delle attività di verifica e stralcio dei crediti e debiti pregressi.



CONTO ECONOMICO

18. Contributi in conto esercizio

17.1 Contributi in conto esercizio

A.1) Contributi in conto esercizio

I dati relativi al valore dei contributi dell'esercizio confrontati con quelli dell'anno precedente e la relativa variazione sono riportati nelle tabelle di Nota Integrativa Tabellare e nelle Schede di dettaglio, laddove previste dal D.lgs. 118/2011 e s.m.i.. Le tabelle sono presenti in allegato agli schemi di Stato Patrimoniale e Conto Economico e costituiscono parte integrante del Bilancio d'Esercizio.

Per questa categoria sono previste le seguenti tipologie:

- A.1.a) Contributi in c/esercizio da Regione per quota Fondo Sanitario regionale
- A.1.b) Contributi in c/esercizio (Extra Fondo)
- A.1.c) Contributi in c/esercizio per ricerca
- A.1.d) Contributi in c/esercizio da privati

In particolare, per le categorie dei **Contributi**, se movimentate, l'iscrizione tra i ricavi è corredata da tutte le informazioni di dettaglio relative alla Assegnazione indicando la descrizione dell'ente o del soggetto concedente, gli estremi degli atti di assegnazione, la destinazione e la natura dei costi correlati al contributo, gli importi assegnati, utilizzati e accantonati, nonché le quote destinate agli investimenti; le informazioni di dettaglio sono rilevate nelle tabelle apposite del foglio "VincNI SAN" allegata al Bilancio d'Esercizio.

Infine, per le categorie dei **Contributi c/esercizio da enti pubblici** e in particolare il contributo AREU, se movimentato, l'iscrizione tra i ricavi è corredata anche dal Conto Economico – Emergenza Urgenza 118 rilevato nella tabella apposta del foglio "Ce-118" allegato al Bilancio d'Esercizio.

PRINCIPALI INFORMAZIONI delle movimentazioni dell'esercizio

Finanziamento di parte corrente (FSR indistinto)

Il Decreto n. 7217 del 22/06/2020 assegna la quota capitaria sanitaria € 4.377.823.604 e distintamente la quota ASSI € 608.465.036.

Funzioni

L'importo registrato corrisponde alla deliberazione regionale n. 3263 del 16/06/2020, sia per l'attribuzione di quelle aziendali che di validazione di quelle svolte dalle aziende sanitarie per l'anno 2019.

Altri Contributi da Regione

Sono relativi ai contributi per la gestione socio sanitarie sono stati registrati come da decreto di assegnazione.

Altri Contributi da enti pubblici

Nessuno

Altri Contributi da privati

Si registrano € 55.000 mila per contributi da privati per sponsorizzazioni ed attività vincolate.

FATTI DI RILIEVO delle movimentazioni dell'esercizio

Nessuno



17.2 Rettifica contributi c/esercizio per destinazione ad investimenti

A.2) Rettifica contributi c/esercizio per destinazione ad investimenti - Totale

I dati relativi al valore delle rettifiche dei contributi c/esercizio destinate ad investimenti confrontati con quelli dell'anno precedente e la relativa variazione sono riportati nelle tabelle di Nota Integrativa Tabellare e nelle Schede di dettaglio, laddove previste dal D.lgs. 118/2011 e s.m.i.. Le tabelle sono presenti in allegato agli schemi di Stato Patrimoniale e Conto Economico e costituiscono parte integrante del Bilancio d'Esercizio.

PRINCIPALI INFORMAZIONI delle movimentazioni dell'esercizio

Nessuno

FATTI DI RILIEVO delle movimentazioni dell'esercizio

Nessuno

17.3 Utilizzo fondi per quote inutilizzate contributi vincolati di esercizi precedenti

A.3) Utilizzo fondi per quote inutilizzate contributi vincolati di esercizi precedenti - Totale

I dati relativi al valore degli utilizzi contributi degli esercizi precedenti confrontati con quelli dell'anno precedente e la relativa variazione sono riportati nelle tabelle di Nota Integrativa Tabellare e nelle Schede di dettaglio, laddove previste dal D.lgs. 118/2011 e s.m.i.. Le tabelle sono presenti in allegato agli schemi di Stato Patrimoniale e Conto Economico e costituiscono parte integrante del Bilancio d'Esercizio.

In particolare, per le categorie degli **Utilizzi Contributi**, se movimentate, l'iscrizione tra i ricavi è corredata da tutte le informazioni di dettaglio relative alla Assegnazione indicando la descrizione dell'ente o del soggetto concedente, gli estremi degli atti di assegnazione, la destinazione e la natura dei costi correlati al contributo, gli importi assegnati, utilizzati e accantonati, nonché le quote destinate agli investimenti; le informazioni di dettaglio sono rilevate nella tabella apposita del foglio "Utilizzi SAN" allegata al Bilancio d'Esercizio.

PRINCIPALI INFORMAZIONI delle movimentazioni dell'esercizio

Gli Utilizzi di contributi esercizi precedenti assegnati con Decreto n. 7217 del 22/06/2020 ammontano ad euro **37.398.159**, di cui:

Area socio sanitaria per € 5.504.489 così distinti:

- euro 1.618.000 per sperimentazione "Riabilitazione Minori";
- euro 481.182 per sperimentazione "Case Management";
- euro 1.062.607 per progetti "Postacuta per homeless" e "Counselling autismo";
- euro 2.157.830 per SMI;
- euro 184.870 per Misura "residenzialità per minori con disabilità gravissima"

Area sanitaria per € 31.893.670 così distinti:

- euro 13.106.632 indicati alla voce Utilizzi anni precedenti di seguito specificati:

L. 210/92	8.549.169
309 AIA	8.107
BRIC	54.039
DCR 18069/18 GAP	683.631
DCR 18244/18 PS	15.690
DCR 19456/18 GAP	124.412
DDG 13907/18 PRINGE	712.498
DDG 13911/08	976
DDG13911-08	1.000





DDGS 6209/06	2.670
DDG 16762/18 borsa di studio GUIDO	8.738
DGF11572/10	32.031
DGR 945/18 CASA C.AMBROSIANA	683.400
DGR 16093/18 tecnici prevenzione	391.267
DGR 3611/15	17.041
MEAP quota bilancio 2018	31.935
SPONSOR quota bilancio 2018	18.572
DGR3685/08 (MI 1)	2.945
chiusura vari residui	4.300
STP	1.729.545
Abbattimento animali infetti	34.666
- euro 18.787.038 indicati alla voce Sopravvenienze/Insussistenze attive di seguito specificati:	
Ambulatoriale -farmaci innovativi - NEMO decr.11660/19	256.974
Decreto 15016/19 CREG/PAI 2017	262.823
Decreto 15016/19 PRESA IN CARICO 2018	517.944
decreto 8386/19 CREG 2016/17	579.308
Legge 7 maggiorazioni 2011-2016	11.863.825
Legge 7 maggiorazioni 2011 Multimedica	3.266.572
Residui prestazioni anni pregressi	2.039.592

FATTI DI RILIEVO delle movimentazioni dell'esercizio

Nessuno

ALTRE INFORMAZIONI RELATIVE A CONTRIBUTI IN CONTO ESERCIZIO

Inserire SI o NO nella cella in giallo denominata <<Caso presente in azienda?>>:

Cod.	Informazione	Caso presente in azienda?	Se Sì, illustrare
CT01	Contributi in conto esercizio. Sono state rilevate significative variazioni rispetto all'esercizio precedente?	NO	Se Sì, illustrare
	Rettifica contributi in c/esercizio. Sono state rilevate significative variazioni rispetto all'esercizio precedente?	NO	Se Sì, illustrare
	Utilizzi contributi esercizi precedenti. Sono state rilevate significative variazioni rispetto all'esercizio precedente?	NO	Se Sì, illustrare

19. Proventi e ricavi diversi

18.1 Proventi e ricavi diversi

A.4) Ricavi per prestazioni sanitarie e sociosanitarie a rilevanza sanitaria

I dati relativi al valore delle prestazioni e degli altri proventi confrontati con quelli dell'anno precedente e la relativa variazione sono riportati nelle tabelle di Nota Integrativa Tabellare e nelle Schede di dettaglio, laddove previste dal D.lgs. 118/2011 e s.m.i.. Le tabelle sono presenti in allegato agli schemi di Stato Patrimoniale e Conto Economico e costituiscono parte integrante del Bilancio d'Esercizio.

In particolare, per le categorie dei **Ricavi per prestazioni sanitarie**, se movimentate, l'iscrizione tra i ricavi è corredata da tutte le informazioni di dettaglio relative alla validazione delle prestazioni sanitarie (ricoveri, ambula-





toriale, neuro-psichiatria, psichiatria, File F, Doppio Canale e Primo Ciclo) dalla ASL territorialmente competente; le informazioni di dettaglio sono rilevate nella tabella apposita del foglio "Prestazioni" allegata al Bilancio d'Esercizio.

Inoltre, per le categorie delle **Altre prestazioni sanitarie**, se movimentate, l'iscrizione tra i ricavi è corredata da tutte le informazioni di dettaglio relative alla natura e alle movimentazioni dell'esercizio confrontate con i valori dell'esercizio precedente; le informazioni di dettaglio sono rilevate nella tabella apposite dei fogli "NI-SAN Altre Pres San(Ricavi)" allegata al Bilancio d'Esercizio.

Infine, per le categorie dei **Ricavi e costi per prestazioni sanitarie erogate in regime di intramoenia**, se movimentate, l'iscrizione tra i ricavi è corredata da tutte le informazioni di dettaglio relative alla natura e alle movimentazioni dell'esercizio confrontate con i valori dell'esercizio precedente; le informazioni di dettaglio sono rilevate nella tabella apposite dei fogli "Dettaglio CE San" e "Ce-Lp" (Conto Economico della libera professione) allegati al Bilancio d'Esercizio.

PRINCIPALI INFORMAZIONI delle movimentazioni dell'esercizio

Ricavi attività tipica

Si evidenzia il decremento dei ricavi rispetto al Bilancio dell'Esercizio 2018 per un totale di €. 1.800.000,00 circa, come già rilevato nel corso dell'esercizio.

Le variazioni più significative riguardano:

Decrementi: Ricavi per attività sanzionatoria in materia di sicurezza negli ambienti di lavoro, igiene alimenti, veterinaria, art 17 legge 23 sia verso privati che verso ATS/ASST e Fondazioni €. 500.000,00 circa; Ricavi per consulenze e prestazioni sanitarie verso pubblici, privati e ATS/ASST/Fondazioni €. 380.000,00; Altre prestazioni non sanitarie verso ATS/ASST €. 119.256,00 prevalentemente per attività relativa al Call Center Regionale;

Incrementi: Ricavi per attività certificativa in materia di sicurezza negli ambienti di lavoro, igiene alimenti, veterinaria, art 17 legge 23 sia verso privati che verso ATS/ASST e Fondazioni €. 172.000,00 circa; Altre prestazione sanitarie verso soggetti pubblici extra regione €. 129.000,00 circa per rimborso presidi erogati a cittadini residenti fuori dalla Regione Lombardia.

Ricavi libera-professione

Si registra un incremento pari a €. 5.500,00 circa rispetto all'attività dell'esercizio 2018.

FATTI DI RILIEVO delle movimentazioni dell'esercizio

Nulla da segnalare.

18.2 Concorsi, recuperi, rimborsi per attività tipiche

A.5) Concorsi, recuperi, e rimborsi

I dati relativi al valore dei Concorsi, recuperi, rimborsi confrontati con quelli dell'anno precedente e la relativa variazione sono riportati nelle tabelle di Nota Integrativa Tabellare e nelle Schede di dettaglio, laddove previste dal D.lgs. 118/2011 e s.m.i.. Le tabelle sono presenti in allegato agli schemi di Stato Patrimoniale e Conto Economico e costituiscono parte integrante del Bilancio d'Esercizio.

PRINCIPALI INFORMAZIONI delle movimentazioni dell'esercizio

Per tale categoria si assiste ad una diminuzione più consistente rispetto all'esercizio 2018, nella fattispecie il Personale Comandato Presso Regione Lombardia assomma ad €. -397.000,00; altri ricavi per concorsi, recuperi e rimborsi verso privati €. - 720.641,00 per l'applicazione dell'art 18 della Legge Regionale 28 dicembre 2018 n° 23 per l'esercizio 2019





che prevede di non richiedere la sanzione amministrativa pecuniaria di cui all'art 316-ter, secondo comma, per ticket non versati per dichiarata esenzione per reddito non legittima.

FATTI DI RILIEVO delle movimentazioni dell'esercizio

Nessuno

18.3 Ticket

A.6) Compartecipazione alla spesa per prestazioni sanitarie (ticket)

I dati relativi al valore dei Ticket confrontati con quelli dell'anno precedente e la relativa variazione sono riportati nelle tabelle di Nota Integrativa Tabellare e nelle Schede di dettaglio, laddove previste dal D.lgs. 118/2011 e s.m.i.. Le tabelle sono presenti in allegato agli schemi di Stato Patrimoniale e Conto Economico e costituiscono parte integrante del Bilancio d'Esercizio.

PRINCIPALI INFORMAZIONI delle movimentazioni dell'esercizio

Si registrano solo € 3.712,00 per il centro di medicina sportiva.

FATTI DI RILIEVO delle movimentazioni dell'esercizio

Nessuno

18.4 Costi capitalizzati

A.7) Quota contributi in conto capitale imputata nell'esercizio

I dati relativi al valore delle sterilizzazioni e degli altri costi capitalizzati confrontati con quelli dell'anno precedente e la relativa variazione sono riportati nelle tabelle di Nota Integrativa Tabellare e nelle Schede di dettaglio, laddove previste dal D.lgs. 118/2011 e s.m.i.. Le tabelle sono presenti in allegato agli schemi di Stato Patrimoniale e Conto Economico e costituiscono parte integrante del Bilancio d'Esercizio.

PRINCIPALI INFORMAZIONI delle movimentazioni dell'esercizio

L'importo per la sterilizzazione degli ammortamenti dei cespiti acquisiti finanziati è pari ad euro 5.818.881, ed è in lieve aumento rispetto all'esercizio precedente.

FATTI DI RILIEVO delle movimentazioni dell'esercizio

Nessuno

A.8) Incrementi delle immobilizzazioni per lavori interni

PRINCIPALI INFORMAZIONI delle movimentazioni dell'esercizio

Nell'esercizio si è proceduto alla capitalizzazione delle immobilizzazioni in corso per lavori alle sedi di Piazzale Accursio, Conca del Naviglio (clinica Ronzoni) e viale Jenner-via Livigno, interamente coperti da contributi.

FATTI DI RILIEVO delle movimentazioni dell'esercizio

Nessuno

18.5 Altri ricavi e proventi

A.9) Altri ricavi e proventi

I dati relativi al valore degli altri ricavi e proventi confrontati con quelli dell'anno precedente e la relativa variazione sono riportati nelle tabelle di Nota Integrativa Tabellare e nelle Schede di dettaglio, laddove previste dal



D.lgs. 118/2011 e s.m.i.. Le tabelle sono presenti in allegato agli schemi di Stato Patrimoniale e Conto Economico e costituiscono parte integrante del Bilancio d'Esercizio.

PRINCIPALI INFORMAZIONI delle movimentazioni dell'esercizio

L'ammontare corrisponde a € 487.659,0 per affitti attivi relativi ad immobili di proprietà concessi in locazione a privati ed esercizi commerciali e si mantiene costante nel corso degli anni.

FATTI DI RILIEVO delle movimentazioni dell'esercizio

Nessuno

ALTRE INFORMAZIONI RELATIVE A PROVENTI E RICAVI DIVERSI

Inserire SI o NO nella cella in giallo denominata <<Caso presente in azienda?>>:

Cod.	Informazione	Caso presente in azienda?	Se Sì, illustrare
PR01	Proventi e ricavi diversi. Sono state rilevate significative variazioni rispetto all'esercizio precedente?	NO	Se Sì, illustrare
	Concorsi, recuperi, rimborsi per attività tipiche. Sono state rilevate significative variazioni rispetto all'esercizio precedente?	NO	Se Sì, illustrare
	Compartecipazione alla spesa per prestazioni sanitarie. Sono state rilevate significative variazioni rispetto all'esercizio precedente?	NO	Se Sì, illustrare
	Costi capitalizzati. Sono state rilevate significative variazioni rispetto all'esercizio precedente?	NO	Se Sì, illustrare

20. Acquisti di beni

B.1) Acquisti di beni

I dati relativi al valore degli acquisti di beni confrontati con quelli dell'anno precedente e la relativa variazione sono riportati nelle tabelle di Nota Integrativa Tabellare e nelle Schede di dettaglio, laddove previste dal D.lgs. 118/2011 e s.m.i.. Le tabelle sono presenti in allegato agli schemi di Stato Patrimoniale e Conto Economico e costituiscono parte integrante del Bilancio d'Esercizio.

Per questa categoria sono previste le seguenti tipologie:

- B.1.A) Acquisti di beni sanitari - Totale
- B.1.B) Acquisti di beni non sanitari - Totale

In particolare per le categorie degli **B.1.A) Acquisti di beni sanitari**, se movimentate, l'iscrizione tra i costi è corredata da tutte le informazioni di dettaglio relative alla tipologia di distribuzione totale, diretta e per conto; le informazioni di dettaglio sono rilevate nella tabella apposta del foglio "Dettaglio CE San" allegata al Bilancio d'Esercizio.

Infine, per le categorie degli **B.1.A) Acquisti di beni sanitari e .1.B) Acquisti di beni non sanitari** da parte di Asl/Ao/Fondazioni della Regione, se movimentate, l'iscrizione tra i costi è corredata da tutte le informazioni di dettaglio relative agli acquisti per ogni singola azienda pubblica; le informazioni di dettaglio sono rilevate nella tabella apposta del foglio "Cons" allegata al Bilancio d'Esercizio.

PRINCIPALI INFORMAZIONI delle movimentazioni dell'esercizio

L'acquisto di beni sanitari riguarda principalmente i medicinali in distribuzione per conto e doppio canale, dispositivi medici che vengono rendicontati tramite i flussi periodici regionali.





FATTI DI RILIEVO delle movimentazioni dell'esercizio

Nessuno

ALTRE INFORMAZIONI RELATIVE AGLI ACQUISTI DI BENI

Inserire SI o NO nella cella in giallo denominata <<Caso presente in azienda?>>:

Cod.	Informazione	Caso presente in azienda?	Se Sì, illustrare
AB01	Acquisti di beni . Ciascuna tipologia di bene, compreso nelle voci relative agli acquisti di beni sanitari e non sanitari, <u>non</u> è monitorata attraverso il sistema gestionale del magazzino, che rileva ogni tipologia di movimento, in entrata e in uscita?	NO	Se Sì, specificare tipologia beni, modalità di rilevazione e importo
AB02	Sono stati rilevati costi per acquisto di beni da altre Aziende Sanitarie della Regione? Se sì, di quali tipologie di beni si tratta?	NO	Se Sì, illustrare
AB03	Sono state rilevate significative variazioni rispetto all'esercizio precedente?	NO	Se Sì, illustrare

21. Acquisti di servizi

20.1 Acquisti di servizi sanitari e non sanitari

B.2) Acquisti di servizi sanitari

I dati relativi al valore degli acquisti di servizi confrontati con quelli dell'anno precedente e la relativa variazione sono riportati nelle tabelle di Nota Integrativa Tabellare e nelle Schede di dettaglio, laddove previste dal D.lgs. 118/2011 e s.m.i.. Le tabelle sono presenti in allegato agli schemi di Stato Patrimoniale e Conto Economico e costituiscono parte integrante del Bilancio d'Esercizio.

Per le categorie degli **Acquisti di servizi sanitari in mobilità**, l'iscrizione tra i costi è corredata da tutte le informazioni di dettaglio relative agli acquisti per ogni singola azienda pubblica; le informazioni di dettaglio sono rilevate nella tabella apposita del foglio "Cons" allegata al Bilancio d'Esercizio.

Inoltre, per le categorie delle **Altre prestazioni sanitarie**, se movimentate, l'iscrizione tra i costi è corredata da tutte le informazioni di dettaglio relative alla natura e alle movimentazioni dell'esercizio confrontate con i valori dell'esercizio precedente; le informazioni di dettaglio sono rilevate nella tabella apposite dei fogli "NL-SAN Altre Pres San(Costi)" allegata al Bilancio d'Esercizio.

Infine, per le categorie degli **Acquisti di servizi sanitari da privato**, l'iscrizione tra i costi è corredata da tutte le informazioni di dettaglio relative alle singole strutture private, alla tipologia di prestazione, all'anno di competenza, agli importi e altre informazioni; le informazioni di dettaglio sono rilevate nella tabella apposita del foglio "Dettaglio CE San" allegata al Bilancio d'Esercizio.

PRINCIPALI INFORMAZIONI delle movimentazioni dell'esercizio

Consumo Ricoveri

In termini di valorizzato, nel 2019, si evidenzia un consumo in calo (-0,5% rispetto al 2018 e -1,2% rispetto al 2017). Nell'ultimo anno, nel territorio di ATS Milano, la flessione ha riguardato solo gli erogatori pubblici (-0,3% vs. +0,0% dei privati).





		gennaio dicembre 2019	gennaio dicembre 2018	gennaio dicembre 2017	var % 2019 vs2018	var % 2019 vs2017
Totale	pubbl.+priv.	1.585.505.480	1.593.333.570	1.605.286.603	-0,5	-1,2
ats Milano	pubbl.+priv.	1.392.897.648	1.395.165.222	1.410.543.031	-0,2	-1,3
altre ats lombarde	pubbl.+priv.	192.607.832	198.168.348	194.743.572	-2,8	-1,1
Totale	pubblici	979.357.286	984.308.938	991.077.348	-0,5	-1,2
ats Milano	pubblici	879.625.238	881.911.048	889.630.944	-0,3	-1,1
altre ats lombarde	pubblici	99.732.048	102.397.890	101.446.404	-2,6	-1,7
Totale	privati	606.148.194	609.024.632	614.209.255	-0,5	-1,3
ats Milano	privati	513.272.410	513.254.174	520.912.087	0,0	-1,5
altre ats lombarde	privati	92.875.784	95.770.458	93.297.168	-3,0	-0,5

Per i ricoveri per subacuti, si evidenzia un rilevante incremento (+5,0% rispetto al 2018; +6,2% rispetto al 2017) che va ascritto, pressoché completamente, al settore pubblico (876 mila euro +9,6% rispetto al 2018). La mobilità verso strutture esterne ad ATS rimane esigua.

Subacuti						
Valorizzato						
		gennaio dicembre 2019	gennaio dicembre 2018	gennaio dicembre 2017	var % 2019 vs2018	var % 2019 vs2017
Totale	pubbl.+priv.	19.743.810	18.796.560	18.592.802	5,0	6,2
ats Milano	pubbl.+priv.	18.724.870	17.829.410	17.527.652	5,0	6,8
altre ats lombarde	pubbl.+priv.	1.018.940	967.150	1.065.150	5,4	-4,3
Totale	pubblici	9.967.970	9.091.600	8.953.512	9,6	11,3
ats Milano	pubblici	9.378.020	8.598.110	8.333.192	9,1	12,5
altre ats lombarde	pubblici	589.950	493.490	620.320	19,5	-4,9
Totale	privati	9.775.840	9.704.960	9.639.290	0,7	1,4
ats Milano	privati	9.346.850	9.231.300	9.194.460	1,3	1,7
altre ats lombarde	privati	428.990	473.660	444.830	-9,4	-3,6

Produzione Ricoveri





La produzione di ricoveri, in ATS Milano, risulta superiore del +0,9% rispetto all'anno scorso. Quest'andamento risente del aumento dei ricoveri dei pazienti non lombardi (15 milioni di euro, +3,2% rispetto al 2018).

La produzione per assistiti lombardi risulta superiore del +0,3% rispetto a quella del 2018 ,ma inferiore a quella del 2017.

Ricoveri					
Valorizzato					
	valorizzato anno 2019	valorizzato anno 2018	valorizzato anno 2017	var % 2019 vs2018	var % 2019 vs2017
Totale	2.219.873.054	2.199.281.650	2.199.335.435	0,9	0,9
ricoveri lombardi	1.749.473.857	1.743.527.938	1.752.900.183	0,3	-0,2
ricoveri extraregione/stranieri	470.399.197	455.753.712	446.435.252	3,2	5,4

Per quanto riguarda la produzione per subacuti, l'aumento riguarda i pazienti lombardi, essendo minima l'attività per pazienti diversi.

Subacuti					
Valorizzato					
	valorizzato anno 2019	valorizzato anno 2018	valorizzato anno 2017	var % 2019 vs2018	var % 2019 vs2017
Totale	21.001.160	19.844.490	19.543.502	5,8	7,5
ricoveri lombardi	20.444.200	19.173.580	18.872.962	6,6	8,3
ricoveri extraregione/stranieri	556.960	670.910	670.540	-17,0	-16,9

Mobilità attiva da altre Regioni

Se osserviamo la mobilità dei pazienti fuori regione, appare evidente che essa risulta sostenuta (sia in valore economico che in percentuale) dagli erogatori privati.

Mobilità attiva da altre Regioni						
valorizzato						
		anno 2019	anno 2018	anno 2017	var % 2019 vs2018	var % 2019 vs2017
ricoveri	Totale	458.158.585	440.935.868	431.630.830	3,9	6,1
ricoveri	Pubblici	109.689.927	107.862.104	111.465.485	1,7	-1,6
ricoveri	Privati	348.468.658	333.073.764	320.165.345	4,6	8,8

Consumo Specialistica ambulatoriale





L'aumento complessivo registrato nel 2019 (+2,4% vs 2018; +4,7% vs 2017) risulta, in percentuale, riguardare più le strutture private (+2,9% vs 2018; +6,2% vs 2017) che quelle pubbliche (+1,9% vs 2018; +3,5% vs 2017). Lo stesso può dirsi se si esaminano i valori assoluti.

Specialistica ambulatoriale in generale						
valorizzato netto						
		consumo annuo 2019	consumo annuo 2018	consumo annuo 2017	var % 2019 vs2018	var % 2019 vs2017
Totale	Pubbl.+Priv.	876.608.412	856.291.935	837.335.235	2,4	4,7
ats Milano	Pubbl.+Priv.	785.013.421	766.891.305	751.121.388	2,4	4,5
altre ats lombarde	Pubbl.+Priv.	91.594.991	89.400.630	86.213.847	2,5	6,2
Totale	Totale Pubblici	469.528.934	460.734.667	453.850.521	1,9	3,5
ats Milano	Totale Pubblici	436.256.037	428.360.682	421.760.210	1,8	3,4
altre ats lombarde	Totale Pubblici	33.272.897	32.373.984	32.090.311	2,8	3,7
Totale	Totale Privati	407.079.479	395.557.268	383.484.715	2,9	6,2
ats Milano	Totale Privati	348.757.385	338.530.623	329.361.178	3,0	5,9
altre ats lombarde	Totale Privati	58.322.094	57.026.646	54.123.536	2,3	7,8

Screening. Lo screening di primo livello risulta, come valorizzato netto, nel 2019, in aumento: del + 7,4% rispetto al 2018 e del 10,8% rispetto al 2017. Il consumo extra territorio ATS Milano è minimo.

Screening - consumo (primo livello)						
valorizzato netto						
		consumo annuo 2019	consumo annuo 2018	consumo annuo 2017	var % 2019 vs2018	var % 2019 vs2017
Totale	Pubbl.+Priv.	7.460.274	6.949.281	6.731.101	7,4	10,8
ats Milano	Pubbl.+Priv.	7.446.367	6.936.069	6.720.774	7,4	10,8
altre ats lombarde	Pubbl.+Priv.	13.908	13.212	10.326	5,3	34,7
Totale	Totale Pubblici	4.961.465	4.627.563	4.471.267	7,2	11,0
ats Milano	Totale Pubblici	4.952.380	4.617.255	4.462.959	7,3	11,0
altre ats lombarde	Totale Pubblici	9.085	10.308	8.308	-11,9	9,4
Totale	Totale Privati	2.498.809	2.321.718	2.259.834	7,6	10,6
ats Milano	Totale Privati	2.493.987	2.318.814	2.257.815	7,6	10,5
altre ats lombarde	Totale Privati	4.822	2.904	2.019	66,1	138,9





Attività di Pronto Soccorso non seguito da ricovero. Per quanto riguarda l'attività di Pronto Soccorso non esitante in ricovero, si segnala, nel 2019, un aumento rispetto agli anni precedenti (+2,3% rispetto al 2018; +4,5% rispetto al 2017). L'aumento riguarda sia le strutture ATS Milano (+2,1% rispetto al 2018; +4,3% rispetto al 2017) sia le altre strutture lombarde (+4,3% rispetto al 2017 e +7,2% rispetto al 2017).

PS non esitante in ricovero					
valorizzato netto					
	consumo annuo 2019	consumo annuo 2018	consumo annuo 2017	var % 2019 vs2018	var % 2019 vs2017
Totale	107.479.557	105.099.790	102.846.267	2,3	4,5
ats Milano	98.400.524	96.391.863	94.373.404	2,1	4,3
altre ats lombarde	9.079.033	8.707.927	8.472.863	4,3	7,2

Produzione Specialistica Ambulatoriale

Andamento complessivo. Dall'analisi dei flussi, si evidenzia, in termini di valorizzato netto, un aumento della produzione nel 2019 (+3,3% rispetto al 2018; +6,6% rispetto al 2017).

L'aumento risulta percentualmente maggiore per i pazienti extraregione (+6,9% rispetto al 2017; +16,3% rispetto al 2017) soprattutto nell'ambito degli erogatori privati.

Valorizzato						
		produzione annua 2019	produzione annua 2018	produzione annua 2017	var % 2019 vs2018	var % 2019 vs2017
valorizzato netto	Totale	1.024.394.692	991.240.506	961.104.969	3,3	6,6
	Totale Pubblici	529.611.241	516.884.703	506.950.942	2,5	4,5
	Totale Privati	494.783.450	474.355.802	454.154.027	4,3	8,9
valorizzato netto lombardi	Totale	920.435.607	893.820.675	871.344.851	3,0	5,6
	Totale Pubblici	496.772.692	485.267.842	476.796.047	2,4	4,2
	Totale Privati	423.662.916	408.552.833	394.548.804	3,7	7,4
valorizzato netto extraregione	Totale	101.611.453	95.009.470	87.369.835	6,9	16,3
	Totale Pubblici	31.238.906	30.027.812	28.546.294	4,0	9,4
	Totale Privati	70.372.547	64.981.658	58.823.541	8,3	19,6
valorizzato netto stranieri	Totale	2.347.631	2.410.362	2.390.283	-2,6	-1,8
	Totale Pubblici	1.599.644	1.589.050	1.608.602	0,7	-0,6
	Totale Privati	747.987	821.312	781.681	-8,9	-4,3

Screening. Lo screening di primo livello rispecchia l'andamento già descritto nella sezione dedicata ai consumi, data la scarsa mobilità tra ATS per lo screening. Come valorizzato netto, risulta un aumento, nel 2019, del + 7,4% rispetto al 2018 e del +10,9% rispetto al 2017. La produzione presso gli erogatori pubblici risulta doppia rispetto a quella presso i privati.





Screening primo livello						
valorizzato						
		produzione annua 2019	produzione annua 2018	produzione annua 2017	var % 2019 vs2018	var % 2019 vs2017
valorizzato netto	Totale	7.463.754	6.948.497	6.727.308	7,4	10,9
	Totale Pubblici	4.966.878	4.627.050	4.468.171	7,3	11,2
	Totale Privati	2.496.876	2.321.448	2.259.137	7,6	10,5
valorizzato netto lombardi	Totale	7.455.000	6.942.211	6.724.524	7,4	10,9
	Totale Pubblici	4.959.193	4.621.973	4.465.947	7,3	11,0
	Totale Privati	2.495.807	2.320.237	2.258.577	7,6	10,5
valorizzato netto extraregione	Totale	8.485	6.242	2.771	35,9	206,2
	Totale Pubblici	7.416	5.032	2.211	47,4	235,4
	Totale Privati	1.069	1210,42	560,1	-11,7	90,9
valorizzato netto stranieri	Totale	269,22	44,87	12,15	500,0	2115,8
	Totale Pubblici	269,22	44,87	12,15	500,0	2115,8
	Totale Privati					

Attività di Pronto soccorso non seguita da ricovero. Per quanto riguarda l'attività di Pronto Soccorso non esitante in ricovero, si evidenzia un aumento continuo negli anni (+2,6% nel 2018 rispetto al 2017; +5,1% rispetto al 2017). L'andamento è in crescita (sia percentualmente che in valore assoluto) soprattutto per gli erogatori pubblici (+3,0% rispetto al 2018; +5,7% rispetto al 2017).

PS non esitante in ricovero					
valorizzato netto					
	produzione annua 2019	produzione annua 2018	produzione annua 2017	var % 2019 vs2018	var % 2019 vs2017
Totale	114.060.720	111.148.306	108.532.713	2,6	5,1
Totale Pubblici	85.826.834	83.335.449	81.188.335	3,0	5,7
Totale Privati	28.233.885	27.812.857	27.344.378	1,5	3,3

Psichiatria

La UOC Salute Mentale e Dipendenze ha proseguito nell'azione intrapresa negli ultimi anni al fine di ridurre la quota di pazienti inseriti nel sistema non contrattato e al fine di sfruttare a pieno tutte le risorse lombarde, attraverso l'adozione dei piani di rientro per i DSM del territorio. Tale azione è finalizzata all'appropriatezza dell'intervento e al recupero di risorse economiche da reinvestire sul territorio per adeguare l'offerta milanese nel suo complesso.





La spesa complessiva registrata per la psichiatria nell'anno 2019 è risultata nel complesso costante rispetto ai valori dell'anno precedente.

Il dato di consuntivo della Psichiatria per lombardi da pubblico 46/san risulta superiore rispetto al valore dell'anno precedente, imputabile ad un incremento delle attività ambulatoriali a parità di posti residenziali.

Il dato relativo alla 46/san da privato è invece pressoché uguale rispetto al valore dell'anno precedente; ciò potrebbe essere dovuto alla saturazione dei posti contrattati regionali disponibili.

Il valore Psichiatria per lombardi 43/san risulta inferiore rispetto al valore dell'anno precedente (- 1,65%), e questo nonostante i una quota di inserimenti avvengano su disposizione della Magistratura e non sempre governabili dai servizi.

La quota risparmiata negli ultimi anni ha consentito ad ATS di Milano di utilizzare, nel 2019, la quota massima, pari al 10% dell'assegnazione 2018 della 43/san, per contrattare gli Enti per ulteriori attività residenziali, semiresidenziali e domiciliari.

Di seguito la tabella riassuntiva dei dati di confronto 2017/2018/2019 della 43/SAN:

Spesa 43/SAN	2017 chiusura	2018 chiusura	2019 chiusura
ATS	Euro /1000	Euro /1000	Euro /1000
43 SAN PSI	18.600	17.596	17.346

L'importo dei Programmi Innovativi in Salute Mentale è definito sulla base della assegnazione regionale, come da DDGW n. 1904 del 15.02.2019 e si è chiuso con un importo di € 2.907.187,00.

Neuropsichiatria Infantile e dell'Adolescenza

Il principale elemento che caratterizza il contesto relativo all'assistenza di Neuropsichiatria infantile nel territorio di ATS Milano è lo squilibrio tra domanda e offerta. Questo fattore determina un allungamento dei tempi di attesa delle prime visite, dei trattamenti successivi dei minori e del loro inserimento in comunità non contrattate.

La spesa complessiva registrata per la NPIA nell'anno 2019 è risultata nel complesso superiore rispetto alla spesa dell'anno precedente.

Per quanto riguarda il valore della NPIA per lombardi da pubblico, il dato indica una produzione superiore rispetto a quella dell'anno precedente, così come la spesa della NPIA lombardi da privato.

Anche il dato di Neuropsichiatria per lombardi 43/san è aumentato rispetto alla spesa 2018 del 11,48%.

Di seguito la tabella riassuntiva dei dati di confronto 2017/2018/2019 della 43/SAN:

Spesa 43/SAN	2017 chiusura	2018 chiusura	2019 chiusura
ATS	Euro /1000	Euro /1000	Euro /1000
43 SAN NPIA	5.477	6.083	6.670

La spesa relativa alle "Prestazioni di NPIA in Strutture non contrattate" è stata oggetto di particolare attenzione.

In un contesto di grande carenza di unità d'offerta regionali e soprattutto milanesi, si è assistito ad un incremento della spesa 43/SAN dovuta sia all'aumento delle richieste di inserimento sia per casi con provvedimento del Tribunale per Minorenni (che rappresentano il 75% del totale) sia per casi gravi che non trovano adeguata accoglienza nelle strutture lombarde contrattate.

Infatti la disponibilità di percorsi B e C riesce a coprire solo il 29% della richiesta.

Infine, la casistica clinica di soggetti autori di reato con necessità di inserimenti in strutture residenziali e con tempistiche dettate dal Ministero della Giustizia, può abbracciare oltre ai disturbi psichiatrici, condotte di abuso e anche deficit intellettivi; tutto ciò induce a ripensare alle Unità di offerta attualmente disponibili con il coinvolgimento di budget non sanitari.

Tutti questi fenomeni talvolta tendono a ridurre l'efficacia delle azioni di governo della spesa 43/SAN per la NPIA.

Nell'ottica del corretto utilizzo delle risorse assegnate (fondo sanitario), questa UOC prosegue un'azione volta ad un adeguato indirizzo dei casi inseriti in strutture socio sanitarie, soprattutto di pazienti affetti da disabilità e non di competenza psichiatrica, segnalandoli ai Servizi preposti dell'ambito Socio Sanitario e al tempo stesso orientando verso gli stessi eventuali richieste di nuovi inserimenti erroneamente pervenute a questa UOC.

Per quanto riguarda i Progetti di NPIA da pubblici: l'importo è definito sulla base della assegnazione regionale come da DDGW n. 1938 del 15.02.2019 si è chiuso con un valore di € 4.474.767





Farmaceutica, Doppio Canale e DPC - € 678.492.667

Si conferma quale valore di chiusura 2019, l'assegnazione prevista con apposito Decreto regionale. In calce vengono dettagliate le risorse economiche presenti nel foglio SKATS anche in rapporto alla chiusura 2018 ed alla chiusura 2017:

FARMACEUTICA TERRITORIALE	Chiusura 2017 decreto n. 4725/2018	CHIUSURA 2018 decreto n. 6245/2019	CHIUSURA 2019
FARMACEUTICA CONVENZIONATA	468.721.000	465.565.000	478.299.712
MOBILITA' PASSIVA EXTRAREGIONE	4.234.000	4.292.000	4.012.879
servizio distribuzione x conto (UNICO)	11.032.000	10.908.000	10.908.570
DOPPIO CANALE - FARMACI (DPC)	73.554.000	72.737.000	82.084.563
DOPPIO CANALE + PRIMO CICLO AO e IRCCS	66.944.000	77.353.000	77.996.050
DOPPIO CANALE + PRIMO CICLO privati	25.030.000	25.870.000	25.190.893
VALORE DOPPIO CANALE + PRIMO CICLO	189.618.000	186.868.000	196.180.076
TOTALE FARMACEUTICA TERRITORIALE	662.573.000	656.725.000	678.492.667

L'analisi del triennio vede una diminuzione della farmaceutica nel 2018 di circa lo 0,9% rispetto al 2017, in concomitanza con importanti scadenze brevettuali tra cui la rosuvastatina, (fenomeno che ha compensato il minor ricorso al doppio canale per conto) e un importante incremento nel corso del 2019, pari al +3,3% rispetto al 2018 e pari al +2,4% rispetto al 2017, dettato da dinamiche già approfondite all'interno dei monitoraggi trimestrali inviati a DGW durante l'anno e riassunte nei seguenti punti:

- l'aumento della DPC è esclusivamente dovuto all'inserimento di molecole erogate precedentemente in distribuzione diretta, quali i farmaci per la talassemia e per l'ipertensione polmonare, quindi non ha portato ad una contrazione della spesa;
- la mancata implementazione DPC di gruppi terapeutici in costante aumento, come antidiabetici ed antitrombotici, ha prodotto trend incrementali notevoli associati questi ambiti (circa 9 milioni in più per i farmaci antidiabetici corrispondenti ad un +13,4% e circa 5 milioni in più per i nuovi anticoagulanti orali con un +13,7%);
- sono stati reinseriti alcuni farmaci a brevetto scaduto nel canale convenzionale, precedentemente distribuiti in DPC (octreotide, ivabradina, peginterferone...);
- vi è stato un ulteriore incremento dei capitoli di spesa già critici nel 2018 anche in termini di assistiti trattati, come ad esempio la vitamina D, ma senza la compensazione ottenuta nello stesso anno grazie a scadenze brevettuali importanti (ipolipemizzanti per l'ATC C e gli inibitori della testosterone 5-alfa reduttasi utilizzati nel trattamento dei sintomi dell'iperplasia prostatica per l'ATC G).

Come ripreso all'interno dei monitoraggi trimestrali, la realizzazione del Piano dei controlli in sinergia con il Piano di Governo della Farmaceutica, ha comunque contribuito a perseguire una maggior appropriatezza delle cure anche sotto il profilo economico. Importante è stato infatti il crescente livello di adesione dei prescrittori alla promozione dei farmaci a brevetto scaduto sia di origine chimica, sia di origine biotecnologica. Le prescrizioni dei farmaci di origine chimica a brevetto scaduto hanno raggiunto, come progressivo dell'anno, una percentuale dell'83,13% in termini di DDD, mentre il dato puntuale del mese di dicembre è pari a 83,66% (la porzione rimasta di farmaci sotto brevetto risulta di poco comprimibile e le prossime scadenze brevettuali ricomprendono per lo più farmaci biotecnologici o ospedalieri, che quindi non avranno impatto sulla lista di trasparenza). Nel campo dei farmaci biosimilari, il report BIO REP presente su FarmaVision, relativo all'intero anno 2019, riporta un incremento di spesa del biosimilare pari al 33% corrispondente ad un +22% in termini di confezioni.

Sicuramente i Biosimilari rappresentano un'opportunità di liberare risorse del SSR, soprattutto perché le più recenti scadenze di insulina lispro ed enoxaparina, coinvolgono anche la medicina generale e non esclusivamente gli specialisti. Tuttavia alcuni ambiti fanno registrare qualche criticità:

- nel caso dell'ormone della crescita è presente un solo biosimilare, escluso dalla DPC;
- nel caso della PMA, alla follitropina alfa corrispondono due biosimilari, anch'essi esclusi dalla DPC;



- la recente scadenza del brevetto del pegfilgrastim ha visto la disponibilità di ben tre biosimilari esclusi dalla DPC e con una controversa possibilità di erogazione in canale convenzionale.

La mancata opportunità di inserire in DPC tutte le AIC di biologico e biosimilare ostacola la concorrenza sui prezzi.

Una sintesi più dettagliata su quanto realizzato all'interno del piano di governo dell'assistenza farmaceutica è stata inserita all'interno della relazione del Direttore generale sulla gestione 2019.

Farmaceutica convenzionata

L'andamento annuale rileva complessivamente un aumento di spesa convenzionata rispetto al precedente anno, pari a circa il +2,9%. Nel dettaglio i primi due mesi risultano particolarmente onerosi a causa di una discontinuità negli acquisti in DPC a cavallo d'anno (gennaio +7%), mentre il cambio trend rilevato con il dato provvisorio di giugno 2019, pari al -4%, risente del confronto con giugno 2018.

La farmaceutica di giugno 2018 raggiunse infatti valori molto cospicui a causa di un forte calo della DPC, con un picco pari al -15,53% in termini di acquisto. L'ATS Bergamo, capofila del progetto DPC, segnalò all'epoca grosse criticità legate all'approvvigionamento tramite gare ARCA.

A riprova, i mesi successivi rilevano un trend differente (il mese di luglio 2019 +4%) ed in particolare il mese di settembre torna ad avere un incremento molto preoccupante, pari al 7,03%. Nell'ultimo trimestre il trend rimane positivo, con un dicembre in particolare pari a +4,7%.

Doppio canale

La voce in oggetto è composta dalla distribuzione per conto (DPC) ad opera delle farmacie e dalla distribuzione diretta dei farmaci, in capo alle ASST ed agli erogatori privati accreditati.

Nell'ambito dei farmaci erogati nel canale DPC, nonostante i problemi di approvvigionamento dei primi mesi, per i quali l'ATS Bergamo segnalava criticità legate al rinnovo dell'accordo, l'andamento complessivo dell'anno conferma un aumento di oltre 9 milioni rispetto all'anno precedente, sostanzialmente dovuto al passaggio di costose molecole ex-osp dalla distribuzione diretta (erogazione ospedaliera attraverso tipologia 6 del File F) all'erogazione in DPC a partire dal 1° luglio 2018 e per tutto il 2019.

Per le voci relative alla distribuzione diretta dei farmaci in capo alle strutture pubbliche e private accreditate, rendicontata nelle tipologie 6 e 11 del File F, si assiste ad una sostanziale parità di costi nonostante il passaggio descritto nel paragrafo precedente. La diminuzione generata dallo spostamento di alcune molecole dalla distribuzione diretta alla DPC (deferasirox per la talassemia, glatiramer acetato per SM, entecavir per l'epatite B...) viene infatti compensata da un notevole aumento di altre molecole (farmaci ematologici come il C1 inibitore, immunosoppressori per SM come fingolimod e dimetilfumarato, farmaci per la fibrosi cistica come lumacaflor+ivacaflor, anticorpi monoclonali per l'asma eosinofilo...).

L'aumento complessivo che si rileva, pari a circa 10 milioni rispetto al 2018 è quindi in realtà imputabile all'aumento di prescrizione relativa a farmaci in distribuzione diretta.

File F - € 452.146.012

Coerentemente al consolidamento dei flussi, si apposta a bilancio quanto assegnato.

FILE F	Chiusura 2017 decreto 4725/2018	di cui consumato al netto della tip.15	di cui produzione HCV al netto della tip.19	Chiusura 2018 decreto 6245/2019	di cui consumato al netto della tip.15	di cui produzione HCV al netto della tip.19	Chiusura 2019 decreto 7217/2020	di cui consumato al netto della tip.15	di cui produzione HCV al netto della tip.19	variazione sul 2018
pubblico	282.992.000	261.524.000	21.468.000	319.051.000	289.866.000	29.185.000	331.363.897	313.731.529	18.170.608	12.312.897
privato	99.694.000	99.694.000		112.637.000	112.637.000		113.472.781	113.472.781		835.781
mobilità passiva	7.512.000	7.512.000		8.544.000	8.544.000		7.309.334	7.309.334		- 1.234.666
TOTALE	390.198.000	368.730.000	21.468.000	440.232.000	411.047.000	29.185.000	452.146.012	434.513.644	18.170.608	11.914.012

Gli importi risultanti dalle tabelle di chiusura regionale corrispondono a quanto contenuto nei flussi di merito, senza l'applicazione di alcun abbattimento. L'incremento di spesa rispetto all'anno precedente è dovuto in massima parte ad un maggior utilizzo di farmaci classificati come innovativi ed esclusi dai meccanismi di regressione economica, in quanto afferenti a specifici fondi (per farmaci innovativi oncologici e non oncologici) istituiti dalla Legge di Bilancio 2017, già riallocati a bilancio nel rispetto dei vincoli d'acquisto.

Tali farmaci possono essere inclusi nel calcolo del Fondo farmaci innovativi oncologici e non oncologici solo se l'acquisto sia stato effettuato da un ente del Servizio Sanitario Regionale di natura pubblica, intestatario della fatturazione elettronica emessa da parte dell'azienda farmaceutica, anche per le confezioni poi dispensate dalle strutture private accreditate a favore dei propri assistiti.



Le modalità di attuazione alle disposizioni di DM del 16/02/2018 sono state concertate a livello regionale e diffuse attraverso diverse circolari (le principali sono le note prot G1.2019.0023431 del 20/06/2019, prot. G1.2019.0014488 del 12/04/2019, prot. G1.2019.0021672 del 10/06/2019).

In buona sostanza, a partire dal primo luglio 2019, limitatamente ai farmaci innovativi oncologici e non, sia per i cittadini lombardi che non lombardi, si è disposto l'acquisto a carico delle strutture pubbliche, associando le strutture private accreditate per area territoriale e con un'unica ASST/IRCCS insistente sul territorio di competenza.

Per le strutture private accreditate dell'Area di Milano si è scelto di non coinvolgere le strutture pubbliche già impegnate nell'acquisto per conto dei farmaci innovativi anti-HCV (ad esclusione dell'IRCCS Ca' Granda – Policlinico) ed associare un congruo numero di strutture private alle strutture pubbliche rimanenti.

Come anticipato nel corso dell'anno, l'applicazione di tale procedura e la specifica rendicontazione nel File F attraverso le nuove tipologie 30, 40, 31 e 41, hanno inciso sulla modulazione dei budget degli erogatori.

Il Piano dei Controlli sviluppato a livello di ATS è stato implementato con gli obiettivi dei Direttori Generali assegnati con DGR 1681 del 27.05.19, in particolare riferite al reale costo sostenuto e alla corretta rendicontazione in tipologia 15 anche delle note di credito che non derivino da contratti nazionali AIFA/Azienda Farmaceutica, o regionali ARCA/Azienda Farmaceutica e degli importi derivanti dai controlli ATS (NOC, ecc.) sul File F fatte su prestazioni di anni precedenti o in corso. La realizzazione è stata conclusa nel primo trimestre 2020, nonostante l'emergenza COVID.

Si ritiene utile evidenziare che nel corso dell'ultimo trimestre sono pervenute fatture da parte delle Regioni a statuto speciale, per terapie relative a farmaci innovativi a favore di nostri assistiti per gli anni 2017/2018, in ordine alle disposizioni presenti in finanziaria.

Ad oggi tali costi non sono desumibili dai flussi e quindi non sono ricompresi nel budget riconosciuto. Inoltre non è stato esplicitato nemmeno il conto economico da utilizzare.

Protesica in convenzione e non in convenzione – € 53.111.892

Il dato relativo all'assistenza protesica in convenzione ATSC06 è da leggersi unitamente a quello relativo all'assistenza integrativa e protesica non erogata in farmacia ATSC17.

Nella voce SKASLC06 vengono mappati esclusivamente gli importi sottesi alle ricette rosse di protesica e dietetica, comprensivi di mobilità, mentre le risorse economiche utilizzate per l'erogazione di protesica e dietetica tramite programma WEBCARE, sono confluite nello ATSC17, insieme a quanto acquistato tramite convenzione con i negozi per alimenti speciali e GDO.

In calce gli importi a chiusura d'anno:

PROTESICA	Chiusura 2017 decreto n. 4725/2018	CHIUSURA 2018 decreto n. 6245/2019	CHIUSURA 2019	variazione sul 2018
Protesica minore - assistenza integrativa e diabetica	92.998.000	56.079.000	53.111.892	- 2.967.108

Nel rendere l'andamento del triennio, si specifica che il 2017 non è direttamente confrontabile a causa del passaggio, avvenuto nel 2018, di alcune linee di attività, trasferite alle ASST in ordine alle disposizioni di cui alle DGR n. 5954/2016, n. 7600/2017 e le relative note attuative della DGW, quali:

- Acquisti dispositivi di protesica maggiore (ELENCHI 1, 2 e 3 del Nomenclatore Tariffario);
- Gestione magazzino ausili (stoccaggio nuovi e attività di riciclo);
- Acquisti diretti di protesica minore;
- Gestione Ossigenoterapia e ventiloterapia;
- Gestione Nutrizione domiciliare artificiale.

Questo ha comportato una diminuzione di budget di circa 19 milioni per la protesica maggiore, circa 6,5 milioni per protesica minore (incontinenza assorbenti), circa 4,5 milioni per diabetica (microinfusori, sensori...) e circa 7 milioni per nutrizione enterale, voci passate interamente all'ASST GOM Niguarda, lasciando in ATS un budget di circa 56 milioni, in linea con l'anno successivo.

La diminuzione di spesa che si registra tra il 2018 e il 2019 è invece imputabile all'ambito dell'assistenza integrativa diabetica, nel quale, a partire dal secondo trimestre 2019, è stata avviata progressivamente l'erogazione degli ausili con modalità DPC, in ordine alla DGR 1300 DEL 25.02.19.

In occasione della chiusura di bilancio sono stati definiti i conti economici per registrare l'acquisto dei presidi da parte di ATS Bergamo e l'onere a favore delle farmacie per il servizio erogativo.

Il monitoraggio complessivo di questo capitolo di spesa, ad oggi un po' ardimentoso per la commistione dei prodotti e degli oneri DPC per farmaci e dispositivi, porta ad una flessione annua di circa 2,9 milioni di euro (-10% a valore), non sufficienti a compensare il cospicuo aumento degli acquisti diretti sostenuti dalle ASST (oltre 4 milioni, pari ad un au-





mento del +42%), in particolare relativi ai sistemi di monitoraggio in continuo e non invasivo del glucosio per i pazienti in trattamento insulinico intensivo (nuovi codici CND Z12040115 e W0201060102).

Per quanto attiene l'assistenza integrativa dietetica, si dà evidenza di una contrazione della spesa di circa il -7,1%, oltre un milione in termini assoluti, riconducibile alla ridefinizione dei tetti di spesa mensili degli alimenti per celiaci, introdotta con DM 10 agosto 2018 e successive note applicative (Nota Min. Salute 320273241 del 21 febbraio 2019).

Tale diminuzione è compensata dall'aumento di altri capitoli di spesa come stomie e ausili per incontinenza a raccolta, dovuto a progetti con le ASST volti ad una distribuzione uniforme, equa ed omogenea di queste linee di prodotto su tutto il territorio di ATS Milano. All'allocazione di adeguate risorse economiche in capo a questa ATS (+8,7%) è seguita una diminuzione di budget per le ASST rilevabile dai flussi (-17,6%).

Medicina Generale e Pediatri

MMG

L'andamento dei costi risulta coerente con il Decreto di Assegnazione.

Come già evidenziato nel Preconsuntivo si riscontra una diminuzione della spesa sulle voci riferite alla quota capitaria legata alla popolazione assistita.

Si rileva inoltre una leggera flessione sulla Quota variabile in considerazione di continue cessazioni di medici non reintegrati totalmente attraverso le nuove assunzioni

Non si rilevano criticità.

PLS:

L'andamento dei costi è coerente con il Decreto di Assegnazione.

Per questa categoria professionale, tutti i posti vacanti pubblicati nel 2019 sono stati assegnati. Si rileva un leggero risparmio sulle PIPP dovuto a un trend negativo della popolazione pediatrica

Anche per la Pediatria non si rilevano criticità.

MCA:

I costi registrati evidenziano un trend di spesa maggiore rispetto al 2018, ma coerente con il Decreto di Assegnazione.

L'aumento dei costi è conseguente alla riorganizzazione del Servizio, che ha visto l'impiego di risorse mediche aggiuntive in parte destinate a garantire l'attività svolta negli ambulatori. Tale attività, parte integrante del servizio di Continuità Assistenziale, rappresenta un'adeguata risposta alla crescente richiesta dell'utenza, con una tendenza a ridurre l'utilizzo improprio dei Pronto Soccorsi.

Non si rilevano comunque criticità

Prestazioni sanitarie area socio sanitaria:

In questa sezione è stato inserito l'importo di euro **41.404.913**, comprensivo degli oneri per ricoveri extraregionali pari ad euro 200.200.

Prestazioni sanitarie area sanitaria:

Assistenza termale

Definiti e comunicati dagli uffici regionali preposti.

Il valore € 3.880.760 discende dal decreto di assegnazione è in decremento rispetto al 2018 di € 185.240;

Trasporti sanitari

I costi sono pari a € 5.552.342 e registrano un decremento rispetto al 2018 pari a € 83.658.

Si riferiscono a:

- Trasporti fuori regione definiti e comunicati dagli uffici regionali con decreto di assegnazione per € 4.765.058 in decremento rispetto all'anno precedente di € 29.942;
- Trasporti connessi all'attività di continuità assistenziale svolti principalmente dall'ANPAS, nonché dalle varie associazioni che effettuano il servizio, sebbene non in forma del tutto omogenea sul vasto territorio dell'ATS per € 787.284 che hanno subito un decremento rispetto al 2018 di € 53.713;

Altre prestazioni per servizi sanitari da ATS/AO/Fondazioni della Regione

Valori rivenienti dalle assegnazioni regionali per attività in corso di sperimentazione quali: nuove reti e sub-acuti.

Altri costi minori rivengono dagli addebiti per gli esami delle tipizzazioni connesse all'attività di trapianto, per la cessione di sangue e per somme per progettualità trasferite alle ASST del territorio;

Il decremento di € 14.641.265 è attribuibile principalmente al passaggio dell'ex Hospice e la maggior parte delle Nuove reti ora Cure palliative, all'Area socio sanitaria.





Altre prestazioni per servizi sanitari da pubblico

Tale voce ammonta ad € 1.536.751 così ripartiti:

- progetto PRINGE 2018 per € 712.498;
- progetto PRINGE 2019 per € 706.494;
- progetto BRIC anni precedenti per € 23.600;
- addebiti farmaci innovativi extra regione per € 52.611;
- addebiti protesica/integrativa extra regione per € 41.548.

Altre prestazioni per servizi sanitari extra regione

Tale voce è riferita alla mobilità passiva extra regione da pubblico per la ricerca di midollo osseo per € 2.658.620.

Altre prestazioni per servizi sanitari da terzi

L'importo inserito in tale voce è pari ad € 19.455.562, con valori principalmente assegnati con il decreto regionale per le attività in corso di sperimentazione rese da privati accreditati quali: Sub-acuti, Nuovi reti sanitarie, per un ammontare complessivo di € 9.667.864.

L'incremento di tale categoria per € 888.562 rispetto all'anno precedente tiene conto del passaggio dell'ex Hospice e della maggior parte delle Nuove reti ora Cure palliative, all'Area socio sanitaria, oltre che di un incremento di € 651.419 del progetto AIDS e di altre voci come meglio dettagliato in tabella Altre prestazioni allegata.

Rilevante risulta la spesa per le prestazioni dialitiche fuori regione da riconoscere alla fondazione Frigato, che risulta in aumento in relazione all'estensione territoriale dell'azienda, diversamente dall'originaria convenzione relativa alla città di Milano, ammontante per l'anno in corso in circa € 210.000.

La spesa riferita alle attività sanitarie del dipartimento veterinario, di circa € 905.794 annui, beneficia del contributo di € 34.666 assegnato con il decreto 7217 del 22/06/2020, e del contributo di € 7.057 relativo ad utilizzo fondi di anni precedenti.

L'apertura degli ambulatori al sabato sostenuta dai medici pediatri rileva un costo di € 482.382 corrispondente all'assegnazione regionale.

Altri costi sanitari – come descritto e quantificato nell'allegato corrispondente (tabella dettaglio Altre prestazioni) - si rilevano per gli esami delle tipizzazioni connesse all'attività di trapianto, per la cessione di sangue, le farmacie fuori regione, trasporti MAC, interventi PMA, utilizzo fondi Casa di cura Ambrosiana, utilizzo fondi attività di screening, la sorveglianza medica ai dipendenti, progetto prevenzione GAP, ecc.

Consulenze e collaborazioni sanitarie

Il costo di tale categoria è pari a € 1.264.930 con un decremento rispetto al 2018 pari a € 127.070 imputabile principalmente alle "Consulenze sanitarie da privati" (€ - 98.860) e alle "Personale comandato da altri enti" (€ -54.673).

Prestazioni socio-sanitarie

Nell'ambito dell'acquisto di prestazioni sociosanitarie a rilevanza sanitaria sono stati appostati i seguenti costi, per un totale di euro 553.346.804, come di seguito dettagliato:

1. Residenze Sanitario Assistenziali per anziani (RSA): euro 284.740.659 (di cui euro 8.200.619 per utenza non tipica, euro 2.537.269 per acquisto di prestazioni da ASST ed euro 380.014 per ricoveri ex-traregionali);
2. Residenze Sanitario Assistenziali per disabili (RSD): euro 53.026.168 (di cui euro 310.636 per utenza non tipica, euro 1.013.091 per acquisto di prestazioni da ASST ed euro 1.196.397 per ricoveri extraregionali);
3. Cure Palliative Residenziali: euro 21.866.838 (di cui euro 10.971.266 per acquisto di prestazioni da ASST);
4. Cure Palliative Domiciliari: euro 13.688.509 (di cui euro 5.158.152 per acquisto di prestazioni da ASST);
5. Servizi diurni per anziani e disabili (CDD, CDI, CSS): euro 36.824.647, di seguito descritti:
 - euro 23.671.651 per CDD (di cui euro 188.625 per utenza non tipica ed euro 2.279.012 per acquisto di prestazioni da ASST);
 - euro 10.141.137 per CDI (di cui euro 195.087 per acquisto di prestazioni da ASST);
 - euro 3.011.859 per CSS (di cui euro 238.414 per utenza non tipica).
6. Assistenza domiciliare integrata (Voucher Socio-Sanitario): euro 35.597.463 (di cui euro 20.472 per acquisto di prestazioni da ASST);
7. Cure intermedie: euro 71.927.842;





8. Assistenza residenziale post acuta pari ad euro 3.374.917;
9. Servizi residenziali e semiresidenziali nell'area delle Dipendenze: euro 19.322.195 (comprensivi degli oneri per tossicodipendenti affidati in prova, arresti domiciliari, UdO a bassa intensità e ricoveri extraregione per euro 1.255.008);
8. Servizi Multidisciplinari Integrati (SMI) nell'area delle Dipendenze: euro 2.491.985 (di cui euro 2.157.830 a carico degli accantonamenti);
9. Consultori Familiari privati: euro 6.905.847;
10. Unità di Offerta SRM Servizio Residenziale Terapeutico-Riabilitativo a media intensità per Minori pari ad euro 3.220.602;
11. Pazienti EX OP fascia B, ricompresi nel "Budget Altri Costi", euro 208.534;
12. ADI extraregionali, ricompreso nel "Budget Altri costi", euro 53.778;
13. Cure Palliative Domiciliari, ricomprese nel "Budget altri costi": euro 14.899;
14. Cure Palliative Residenziali, ricomprese nel "Budget altri costi": euro 81.921.

B.2.A.15 ALTRI SERVIZI SANITARI E SOCIOSANITARI A RILEVANZA SANITARIA

In questa sezione è stato appostato l'importo di euro 19.217.809, come di seguito indicato:

- voce "altre prestazioni per servizi socio sanitari da ATS/ASST/Fondazioni della Regione": euro 233.395, così composto:
 - o euro 123.395, risorse trasferite alla ASST FBF Sacco per progetto "Whatsapp", ricompresi nel "Budget Altri Costi";
 - o euro 110.000, risorse trasferite alla ASST Santi Paolo e Carlo per progetto "SAGA", ricompresi nel "Budget Altri Costi"
- voce "Altre prestazioni per servizi socio sanitari da pubblico": euro 7.663.674, così composto:
 - o euro 5.759.674: interventi misura 6 – minori in comunità ex DGR 7626/2017;
 - o euro 1.904.000 per RAR ASP, ricomprese nel "Budget Altri Costi";
- voce "Altre prestazioni per servizi socio-sanitari da terzi": euro 11.320.379, così composto:
 - o euro 7.703.243 (di cui euro 184.870, relativi alla Misura "Residenzialità per minori con disabilità gravissima, finanziati con l'utilizzo di risorse accantonate) per l'attuazione delle Misure Socio Sanitarie, ad esclusione della Misura 6, di cui si fornisce relativo dettaglio:
 - euro 936.078 per Residenzialità leggera/assistita;
 - euro 352.886 per Residenzialità leggera per religiosi;
 - euro 5.649.009 per RSA aperta;
 - euro 765.270 per Residenzialità per minori con disabilità gravissima;
 - o euro 2.099.182 per prosecuzione delle sperimentazioni sociosanitarie, di cui: euro 1.618.000 per "Riabilitazione Minori" ed euro 481.182 per "Case Management", provenienti da risorse accantonate;
 - o Euro 1.062.607 per prosecuzione progetto "Post acuta per homeless" e "Counselling educativo/abitativo a favore di soggetti con autismo e disturbi generalizzati dello sviluppo", provenienti da risorse accantonate;
 - o euro 4.582 per la realizzazione del progetto sperimentale "Villaggio Alzheimer";
 - o euro 366.100 per attuazione "Progetto Rogoredo", ricompresi nel "Budget Altri Costi". In questa sezione sono stati registrati anche i costi rendicontati da AREU;
 - o Euro 85.025 per altre progettualità diverse, ricompresi nel "Budget Altri Costi".

Si segnala inoltre, che nell'ambito delle categorie dei Proventi e Oneri Finanziari e Straordinari dell' Area Sanitaria sono state registrate Sopravvenienze passive (V/terzi relative all'acquisto prestazioni sanitarie da operatori accreditati) per un importo di euro 35.699 e Insussistenze attive (V/terzi relative all'acquisto prestazioni sanitarie da operatori accreditati) per euro 9.039, di cui alla Deliberazione ATS n. 188 del 06/03/2020, nella quale si evince che le prime, si riferiscono a un errore materiale di rendicontazione flussi nell'ambito delle prestazioni di Cure Intermedie dell'Ente Gestore "Fondazione Sacra Famiglia Onlus" (Cudes 321030128); mentre le seconde, si riferiscono ad abbattimenti/decurtazioni/variazioni a seguito delle verifiche operate dalla UOC Vigilanza e Controllo delle Strutture Sociosanitarie sulle prestazioni erogate dagli Enti Gestori accreditati e a contratto operanti sul territorio di ATS della Città Metropolitana di Milano.





La categoria Oneri Finanziari e Straordinari (area sanitaria), comprende inoltre una Sopravvenienza passiva (V/terzi relative all'acquisto prestazioni sanitarie da operatori accreditati) per € 4.685 riferita a un maggior riconosciuto di prestazioni UDO CDD.

FATTI DI RILIEVO delle movimentazioni dell'esercizio

Nessuno

B.3) Acquisti di servizi non sanitari

In particolare per le categorie degli **B.2.B.1) Servizi non sanitari -Totale**, se movimentate, l'iscrizione tra i costi è corredata da tutte le informazioni di dettaglio relative al dettaglio costi per contratti multiservizio (global service); le informazioni di dettaglio sono rilevate nella tabella apposita del foglio "Dettaglio CE San" allegata al Bilancio d'Esercizio.

Per le categorie dei **Canoni di leasing**, se movimentate, l'iscrizione tra i costi è corredata da tutte le informazioni di dettaglio relative agli estremi di delibera, alla decorrenza del contratto e alla sua scadenza, al valore del contratto comprensivo di IVA, al costo imputato all'esercizio e ai canoni a scadere; le informazioni di dettaglio sono rilevate nella tabella apposita del foglio "Dettaglio CE San" allegata al Bilancio d'Esercizio.

Per le categorie degli **Acquisti di servizi sanitari in mobilità**, l'iscrizione tra i costi è corredata da tutte le informazioni di dettaglio relative agli acquisti per ogni singola azienda pubblica; le informazioni di dettaglio sono rilevate nella tabella apposita del foglio "Cons" allegata al Bilancio d'Esercizio.

PRINCIPALI INFORMAZIONI delle movimentazioni dell'esercizio

Formazione

Si rileva un decremento rispetto all'esercizio precedente di € 78.435.

Consulenze non sanitarie

Il costo della categoria è pari a € 175.081

Si rileva un aumento complessivo dei costi per consulenze non sanitarie pari ad € 59.081 principalmente relative a "Prestazioni occasionali e altre prestazioni di lavoro non sanitarie" finanziate da contributi vincolati.

Comandi

Gli oneri correlati a personale non sanitario in comando presso altre aziende sono aumentate rispetto al precedente esercizio.

Personale interinale

Il costo è pari a € 172.954.

Le 7 unità di personale interinale impiegate dall'inizio dell'anno sono imputate al conto prestazioni di lavoro interinale tecnico e non si rilevano incrementi rispetto ai costi indicati nel Bilancio di Assestamento 2019.

Si evidenzia che 3 delle 7 unità sono state attivate per i primi quattro mesi dell'anno per attività di rilevazione fisica straordinaria di tutti i beni mobili presenti nelle sedi utilizzate da ATS.

Dal mese di novembre sono state attivate 3 ulteriori unità di personale interinale che sono state imputate al conto prestazioni di lavoro interinale amministrativo, due delle quali sono state destinate a fornire assistenza telefonica a supporto dell'attività sanzionatoria svolta presso la UOSD Governo dell'Assistenza Sanitaria Indiretta e Tutela del Cittadino e l'altra è stata destinata ad attività di segreteria del Polo Formativo del Dipartimento di Cure Primarie.

Si precisa che il costo relativo a queste ulteriori unità di personale interinale è interamente a carico dei finanziamenti di cui alla DGR 1421/2019.

I contratti di fornitura di lavoro temporaneo previsti rispettano le vigenti disposizioni legislative in merito e rientrano nel limite percentuale dall'art. 57 comma 3 del ccnl 2016-2018 del personale del comparto.



Altri costi per servizi NON sanitari

Il costo relativo a questa categoria è pari a € 13.696.590 con un incremento rispetto al 2018 pari a € 529.590, tale scostamento è dovuto principalmente ad un incremento del costo delle utenze e della voce altri servizi non sanitari.

Si precisa che l'aggregazione di "Altri servizi non sanitari" comprende il costo finanziato del SISS, Cronicità, Spese diverse per servizi generali, Spese diverse per servizi economici, Spese condominiali immobili di proprietà, Traslochi e facchinaggio, competenze a dipendenti per progetti.

Il valore del servizio SISS in aumento rispetto all'esercizio precedente è pari a € 1.508.579 assegnato con decreto 7217 del 22/06/2020.

Inoltre in questa categoria è compreso il costo per la cronicità (presa in carico) per l'importo di € 253.835.

L'incremento rilevato nella voce altri servizi non sanitari di € 897.046 è riferito alla suddetta quota SISS.

FATTI DI RILIEVO delle movimentazioni dell'esercizio

Nessuno

20.2 Acquisti di manutenzione ordinaria**B.4) Manutenzione e riparazione**

I dati relativi al valore degli acquisti di manutenzione confrontati con quelli dell'anno precedente e la relativa variazione sono riportati nelle tabelle di Nota Integrativa Tabellare e nelle Schede di dettaglio, laddove previste dal D.lgs. 118/2011 e s.m.i.. Le tabelle sono presenti in allegato agli schemi di Stato Patrimoniale e Conto Economico e costituiscono parte integrante del Bilancio d'Esercizio.

PRINCIPALI INFORMAZIONI delle movimentazioni dell'esercizio

I costi relativi a manutenzioni per riparazioni ammontano a complessivi € 3.644.575, in diminuzione rispetto all'esercizio 2018 di € 235.425. Tale decremento è dovuto al disallineamento della scadenza dei vari contratti rispetto all'annualità solare in particolare per la Manutenzione e riparazione ordinaria esternalizzata per immobili e loro pertinenze.

FATTI DI RILIEVO delle movimentazioni dell'esercizio

Nulla da segnalare

20.3 Godimento di beni di terzi**B.5) Godimento di beni di terzi**

I dati relativi al valore degli acquisti di manutenzione confrontati con quelli dell'anno precedente e la relativa variazione sono riportati nelle tabelle di Nota Integrativa Tabellare e nelle Schede di dettaglio, laddove previste dal D.lgs. 118/2011 e s.m.i.. Le tabelle sono presenti in allegato agli schemi di Stato Patrimoniale e Conto Economico e costituiscono parte integrante del Bilancio d'Esercizio.

PRINCIPALI INFORMAZIONI delle movimentazioni dell'esercizio

Per questa voce i costi ammontano complessivi € 5.157.585 (comprensivi del contratto di locazione della sede legale di Corso Italia 19), pertanto si registra un incremento di euro 608.585 rispetto al 2018 di cui:

- . € + 385.100 dovuto prevalentemente ai canoni di noleggio non sanitari;
- . € - 22.662 relativo a minori canoni di noleggio sanitari;
- . € + 250.222 relativo alle locazioni verso ATS/ASST a seguito della verifica dei contratti in essere o della quantificazione degli oneri da rimborsare;
- . € - 4.075 relativo agli affitti passivi.

FATTI DI RILIEVO delle movimentazioni dell'esercizio

Nessuno





ALTRE INFORMAZIONI RELATIVE AGLI ACQUISTI DI SERVIZI

Inserire SI o NO nella cella in giallo denominata <<Caso presente in azienda?>>:

Cod.	Informazione	Caso presente in azienda?	Se Sì, illustrare
AS01	Sono state rilevate significative variazioni rispetto all'esercizio precedente?	SI	Si rimanda alla relativa sezione
AS02	Costi per prestazioni sanitarie da privato. Nell'esercizio sono stati rilevati disallineamenti tra valore fatturato dalla struttura privata e valore di budget autorizzato dalla Regione?	No	Se Sì, specificare motivazioni, scostamento e azioni intraprese dall'azienda
AS03	Consulenze, Collaborazioni, Interinale e altre prestazioni di lavoro sanitarie e sociosanitarie. Nell'esercizio sono stati rilevati costi per consulenze, collaborazioni, interinale e altre prestazioni di lavoro sanitarie e sociosanitarie relativamente a ...	SI	Si rimanda alla relativa sezione
AS04	Consulenze, Collaborazioni, Interinale e altre prestazioni di lavoro NON sanitarie. Nell'esercizio sono stati rilevati costi per consulenze, collaborazioni, interinale e altre prestazioni di lavoro sanitarie e sociosanitarie relativamente a ...	SI	Si rimanda alla relativa sezione
AS05	Manutenzioni e riparazioni. Illustrare i criteri adottati per distinguere tra manutenzioni ordinarie e incrementative.	SI	Si rimanda alla relativa sezione

22. Costi del personale

B.6) Costo del Personale (Totale)

I dati relativi al valore del costo del personale confrontati con quelli dell'anno precedente e la relativa variazione sono riportati nelle tabelle di Nota Integrativa Tabellare e nelle Schede di dettaglio, laddove previste dal D.lgs. 118/2011 e s.m.i.. Le tabelle sono presenti in allegato agli schemi di Stato Patrimoniale e Conto Economico e costituiscono parte integrante del Bilancio d'Esercizio.

Per questa categoria sono previste le seguenti tipologie:

- B.5 Personale del ruolo sanitario - Totale
- B.6 Personale del ruolo professionale – Totale
- B.7 Personale del ruolo tecnico – Totale
- B.8 Personale del ruolo amministrativo – Totale

In particolare, per le categorie dei **Fondi del personale**, se movimentate, l'iscrizione tra i costi è corredata da tutte le informazioni di dettaglio relative agli importi e alla variazioni dei fondi; si rinvia alle apposite tabelle relative al Conto Annuale allegato al Bilancio d'Esercizio.

PRINCIPALI INFORMAZIONI delle movimentazioni dell'esercizio

La spesa complessiva del personale 2019 dell'ATS della Città Metropolitana di Milano ammonta a euro 112.920.012,00 così suddiviso:

	Bilancio SANITARIO	Bilancio SOCIALE	TOTALE
COMPETENZE	81.551.578,00	173.613,00	81.725.191,00
ONERI	22.516.756,00	49.564,00	22.566.320,00
RAR (con oneri)	1.549.411,00	5.520,00	1.554.931,00





IRAP SU RAR	105.947,00	377,00	106.324,00
IRAP	6.935.831,00	14.020,00	6.949.851,00
PREVIDENZA INTEGRATIVA	17.395,00	-	17.395,00
TOTALE COMPLESSIVO	112.676.918,00	243.094,00	112.920.012,00

Il Bilancio sanitario è in linea con i valori dell'assegnazione, in particolare la tabella che segue riassume le variazioni evidenziate nelle rendicontazioni infrannuali a partire dal Bilancio Preventivo:

BILANCIO SANITARIO	BPE	BPE_V2	ASSESTAMENTO	CONSUNTIVO
BPE	110.790.000	110.790.000	110.790.000	110.790.000
RAR COMPARTO		27.000	27.000	27.000
RAR DIRIGENZA		179.562	179.562	179.562
T.DETERMINATO - DGRXI 164/2018		790.687	378.687	378.687
MANCATO PREAVVISO			177.746	177.746
RISORSE C. 445 ART. 1 - LEGGE 205/2017				87.390
CCNL DIRIGENZA SANITARIA - COMPETENZA 2019				1.046.737
TOTALE	110.790.000	111.787.249	111.552.995	112.676.918

Fondi contrattuali del personale

La determinazione dei fondi contrattuali spettanti ad ATS per il 2019 è quantificata nella seguente tabella che in particolare illustra oltre ai fondi contrattuali, i valori relativi alle competenze accessorie del personale a tempo determinato di cui alla DGR XI/164 del 29/5/2018 e al personale a tempo determinato imputato sul bilancio sociale di cui alla DGR 5954/2016, alla DGR 6823/2017 e alla DGR 11481/2018:

AREA_CONTR	VOCE_COSTO	BES 2019 ATS COMPLESSIVO	IMPORTO FONDI CONTRATTUALI	COMP. ACCESSORIE DGR XI/164	COMP. ACCESSORIE BIL.SOCIALE
COMPARTO	FONDO CONDIZIONI DI LAVORO E INCARICHI	3.085.197	3.070.314	8.534	6.349
COMPARTO	FONDO PREMIALITA' E FASCE	9.131.835	9.080.680	30.893	20.262
DIRIGENZA MED.VET.	FONDO TRATTAMENTO ACCESSORIO CONDIZIONI LAVORO - MV	887.901	887.901		
DIRIGENZA MED.VET.	FONDO IND. SPECIFICITA' MED., RET. POS., STRUTT. COMPLESSA ETC. - MV	6.617.782	6.617.782		
DIRIGENZA MED.VET.	FONDO PER LA RETRIBUZIONE DI RISULTATO PREST. INDIVIDUALE - MV	1.133.572	1.133.572		
DIRIGENZA SPTA	FONDO TRATTAMENTO ACCESSORIO CONDIZIONI LAVORO - SPTA	115.593	115.593		
DIRIGENZA SPTA	FONDO RETR.POSIZIONE LAVORO , STRUTT. COMPLESSA ETC. - DIR SANITARIA - SPTA	767.952	767.952		
DIRIGENZA SPTA	FONDO RETR.POSIZIONE LAVORO , STRUT. COMPLESSA ETC. - DIR T.P.A. - SPTA	1.369.006	1.369.006		
DIRIGENZA SPTA	FONDO PER LA RETRIBUZIONE DI RISULTATO PREST. INDIVIDUALE - SPTA	452.758	452.758		





Si conferma per l'area del comparto la consistenza dei fondi contrattuali indicati nel BPE 2019, mentre per le aree della dirigenza si registrano le seguenti variazioni:

- applicazione del CCNL della Dirigenza Sanitaria 2016-2018 pari ad euro 269.303,00;
- risorse comma 445, art. 1 della Legge 205/2017 pari ad euro 65.881,00

La costituzione dei Fondi contrattuali è stata oggetto di analisi e certificazione da parte del collegio sindacale nella seduta del 07/05/2020 come indicato nella delibera n. 392 del 29/05/2020.

Si conferma che nel bilancio 2019 è presente un residuo di fondi contrattuali 2019 del personale del comparto pari a euro 741.898,79 che, secondo quanto indicato nel CCNL del comparto 2016-2018 all'art. 81 comma 7, dovrà confluire quali risorse variabili all'interno del fondo art. 81 di competenza anno 2020.

Si evidenzia che, a fronte di una FAQ di chiarimento fornita dal MEF in sede di compilazione del conto annuale 2018 in cui si indica quale operazione contabile per trasferire la competenza dei residui dei fondi nell'anno successivo, la registrazione a bilancio di un risconto attivo, ATS ha chiesto parere ai competenti uffici regionali circa l'opportunità di uniformarsi a quanto indicato.

Secondo gli uffici coinvolti l'utilizzo del risconto necessita di ulteriori chiarimenti del MEF e pertanto hanno ritenuto di modificare l'assegnazione delle risorse sul bilancio 2019.

Risorse Art. 1, comma 435 L. 205/2017

Nelle tabelle che seguono è presente il dettaglio della ripartizione delle quote complessivamente assegnate, ai sensi del predetto art.1 comma 435 della L. 205/2017 suddiviso tra Medici/ Veterinari e Dirigenti Sanitari: costi netti (Fondo condizioni di lavoro), oneri riflessi ed irap:

	PERSONALE con ONERI RIFLESSI escluso IRAP	IRAP	PERSONALE CON ONERI RIFLESSI ED IRAP
Assegnazione Risorse comma 435, articolo 1, Legge 205/2017	81.561	5.829	87.390
	Medici Veterinari	Sanitari	Tot.
N. dipendenti al 01.01.2019	263	60	323
Percentuale al 01.01.2019	81,42%	18,58%	100,00%
Ripartizione risorse L. 205/2017	53.643	12.238	65.881
Oneri Riflessi	12.767	2.913	15.680
IRAP	4.750	1.079	5.829
Totale	71.160	16.230	87.390

Oneri previdenziali

Si evidenzia che il totale degli oneri previdenziali (Bilancio Sanitario) presenti nella nota integrativa è pari a euro 22.610.976,00 mentre il totale degli oneri indicati nel modello A del Consuntivo 2019 è pari a euro 22.819.993,00 la differenza è dovuta alle seguenti:

- imputazione in nota integrativa sullo specifico conto del personale comandato degli oneri previdenziali relativi al personale dipendente in comando presso altri enti per euro 226.412,00;
- imputazione in nota integrativa dei costi relativi alla previdenza complementare (fondo PerseoSirio) sui conti degli oneri sociali del personale dipendente per euro 17.395,00.



Gli oneri previdenziali ammontano complessivamente al 27,60%, in particolare si rileva l'imputazione nel modello A degli oneri del personale in comando in uscita pagato direttamente dall'ATS che quotano in percentuali differenti sulle aree contrattuali.

Personale a tempo determinato

Il personale a tempo determinato ammonta a complessivi euro 1.575.083,00 (compreso oneri e irap) di cui euro 953.302,00 Bilancio sanitario, euro 378.687,00 per all'assunzione di tecnici della prevenzione a tempo determinato di cui alla DGR 164 DEL 29/5/2018 ed euro 243.094,00 Bilancio sociale.

SPESA COMPLESSIVA PERSONALE A TEMPO DETERMINATO	SPESA PERSONALE A TEMPO DETERMINATO	SPESA PERSONALE A DETERMINATO AI SENSI DELLA DGR XI/164 del 29/5/2018	SPESA PERSONALE A TEMPO DETERMINATO - OGGETTO DI SPECIFICI FINANZIAMENTI (BILANCIO SOCIALE)
1.575.083,00	953.302,00	378.687,00	243.094,00

Sul Bilancio Sociale sono imputati i costi del personale dipendente a tempo determinato per l'attività relativa alla verifica dei requisiti di esercizio, di vigilanza e controllo e di accreditamento delle strutture socio assistenziali e le relative assunzioni sono state disposte con le seguenti deliberazioni: n. 432 del 30/04/2018, n. 550 del 28/05/2018, n. 818 del 07/08/2018 e n. 1365 del 21/12/2018.

La spesa del personale a tempo determinato, come evidenziato nelle rendicontazioni dell'esercizio, si è ridotta rispetto ai dati presentati nel BPE 2019 anche a seguito della concretizzazione di assunzioni a tempo indeterminato durante il 2019.

Il numero di contratti per il personale del comparto rispetta il tetto annuale previsto dall'art. 57 comma 3 del ccnl 2016-2018.

FATTI DI RILIEVO delle movimentazioni dell'esercizio

Nulla da segnalare.

ALTRE INFORMAZIONI RELATIVE AL COSTO DEL PERSONALE

Inserire SÌ o NO nella cella in giallo denominata <<Caso presente in azienda?>>:

Cod.	Informazione	Caso presente in azienda?	Se Sì, illustrare
CP01	I costi del personale hanno registrato significativi incrementi rispetto all'esercizio precedente?	NO	Se Sì, specificare importo e motivazioni

23. Oneri diversi di gestione

B.7) Oneri diversi di gestione

I dati relativi al valore degli oneri diversi di gestione confrontati con quelli dell'anno precedente e la relativa variazione sono riportati nelle tabelle di Nota Integrativa Tabellare e nelle Schede di dettaglio, laddove previste dal D.lgs. 118/2011 e s.m.i.. Le tabelle sono presenti in allegato agli schemi di Stato Patrimoniale e Conto Economico e costituiscono parte integrante del Bilancio d'Esercizio.

PRINCIPALI INFORMAZIONI delle movimentazioni dell'esercizio





Rileva il compenso dei direttori della direzione strategica e le imposte quali tasse automobilistiche, TARI e altre imposte comunali.

La composizione degli altri oneri diversi di gestione è la seguente:

Il costo di tale categoria pari a € 261.661 è così composto:

879	Arrotondamenti passivi
4.277	Spese di rappresentanza
256.505	Spese di missioni personale

FATTI DI RILIEVO delle movimentazioni dell'esercizio

Nessuno

ALTRE INFORMAZIONI RELATIVE AGLI ONERI DIVERSI DI GESTIONE

Inserire SI o NO nella cella in giallo denominata <<Caso presente in azienda?>>:

Cod.	Informazione	Caso presente in azienda?	Se Sì, illustrare
OG01	Sono state rilevate significative variazioni rispetto all'esercizio precedente?	NO	Se Sì, specificare importo e motivazioni

24. Ammortamenti e svalutazioni

B.8) Ammortamenti

I dati relativi al valore degli ammortamenti confrontati con quelli dell'anno precedente e la relativa variazione sono riportati nelle tabelle di Nota Integrativa Tabellare e nelle Schede di dettaglio, laddove previste dal D.lgs. 118/2011 e s.m.i.. Le tabelle sono presenti in allegato agli schemi di Stato Patrimoniale e Conto Economico e costituiscono parte integrante del Bilancio d'Esercizio.

Per questa categoria sono previste le seguenti tipologie:

- B.8.a) Ammortamenti delle immobilizzazioni immateriali
- B.8.b) Ammortamento dei fabbricati
- B.8.c) Ammortamenti delle altre immobilizzazioni materiali

PRINCIPALI INFORMAZIONI delle movimentazioni dell'esercizio

Gli ammortamenti netti subiscono una riduzione complessiva rispetto a quelli dell'esercizio precedente, in quanto riferiti solo ai beni acquisiti prima dell'anno 2012 con risorse aziendali, e pertanto non soggetti a sterilizzazione, riguardano di fatto spese di manutenzione straordinaria effettuate agli immobili istituzionali e commerciali.

FATTI DI RILIEVO delle movimentazioni dell'esercizio

Nessuno

ALTRE INFORMAZIONI RELATIVE AGLI AMMORTAMENTI

Inserire SI o NO nella cella in giallo denominata <<Caso presente in azienda?>>:

Cod.	Informazione	Caso presente in azienda?	Se Sì, illustrare
AMM01	Sono state rilevate significative variazioni rispetto all'esercizio precedente?	NO	Se Sì, illustrare



B.9) Svalutazione delle immobilizzazioni e dei crediti

I dati relativi al valore delle svalutazioni confrontati con quelli dell'anno precedente e la relativa variazione sono riportati nelle tabelle di Nota Integrativa Tabellare e nelle Schede di dettaglio, laddove previste dal D.lgs. 118/2011 e s.m.i.. Le tabelle sono presenti in allegato agli schemi di Stato Patrimoniale e Conto Economico e costituiscono parte integrante del Bilancio d'Esercizio.

PRINCIPALI INFORMAZIONI delle movimentazioni dell'esercizio

Svalutazione dei crediti:

Non sono state effettuate svalutazioni crediti nell'esercizio

FATTI DI RILIEVO delle movimentazioni dell'esercizio

Nessuno

25. Variazione delle rimanenze

B. 10) Variazione delle rimanenze - Totale

I dati relativi al valore della variazione delle rimanenze confrontati con quelli dell'anno precedente e la relativa variazione sono riportati nelle tabelle di Nota Integrativa Tabellare e nelle Schede di dettaglio, laddove previste dal D.lgs. 118/2011 e s.m.i.. Le tabelle sono presenti in allegato agli schemi di Stato Patrimoniale e Conto Economico e costituiscono parte integrante del Bilancio d'Esercizio.

PRINCIPALI INFORMAZIONI delle movimentazioni dell'esercizio

Le rimanenze non evidenziano particolari scostamenti rispetto all'esercizio precedente, si richiama il precedente commento in merito.

FATTI DI RILIEVO delle movimentazioni dell'esercizio

Nessuno

ALTRE INFORMAZIONI RELATIVE ALLE VARIAZIONI DELLE RIMANENZE

Inserire SI o NO nella cella in giallo denominata <<Caso presente in azienda?>>:

Cod.	Informazione	Caso presente in azienda?	Se Sì, illustrare
VRIM01	Sono state rilevate significative variazioni rispetto all'esercizio precedente?	NO	Cessione di rimanenze per vaccini e prodotti sanitari alle ASST del territorio a seguito della riforma sanitaria regionale, "Progetto Milano".

26. Accantonamenti

B.11 Accantonamenti tipici dell'esercizio - Totale

I dati relativi al valore degli accantonamenti confrontati con quelli dell'anno precedente e la relativa variazione sono riportati nelle tabelle di Nota Integrativa Tabellare e nelle Schede di dettaglio, laddove previste dal D.lgs. 118/2011 e s.m.i.. Le tabelle sono presenti in allegato agli schemi di Stato Patrimoniale e Conto Economico e costituiscono parte integrante del Bilancio d'Esercizio.

PRINCIPALI INFORMAZIONI delle movimentazioni dell'esercizio

Come da decreto n. 7217/20 sono stati esposti gli accantonamenti per rinnovi contrattuali per il personale dipendente e per le convenzioni dei medici per complessivi € 17.814.735, oltre a € 65.252 a favore del fondo incentivi progettazioni (legge 205/17).



La voce "altri accantonamenti" ammonta a € 6.283.720 e comprende l'importo di € 2.589.312 delle sanzioni per attività di prevenzione e sicurezza negli ambienti di lavoro, ai sensi del D.Lgs.81/08, l'importo di € 3.369.273 per l'attività del Call Center regionale per l'esercizio e le quote dei controlli NOC per l'annualità 2019 pari a € 325.136. La categoria degli accantonamenti comprende anche i premi di operosità per complessivi € 27.841. Gli accantonamenti riferiti complessivamente ai contributi vincolati dell'esercizio non ancora utilizzati ammontano a € 6.328.250, come dettagliato nelle apposite tabelle allegate.

FATTI DI RILIEVO delle movimentazioni dell'esercizio

La consistenza degli accantonamenti per rinnovi contrattuali è pari a € 17.173.324 per i medici convenzionati e pari a € 566.196 mila per il personale dipendente (dirigenza medica e non medica), e pari a € 75.215 per il personale dipendente del comparto. Inoltre sono stati registrati accantonamenti relativi a Incentivi funzioni tecniche art. 113 D.lgs. 50/2016 per € 65.252.

ALTRE INFORMAZIONI RELATIVE AGLI ACCANTONAMENTI

Inserire SI o NO nella cella in giallo denominata <<Caso presente in azienda?>>:

Cod.	Informazione	Caso presente in azienda?	Se Sì, illustrare
AC01	La voce "Altri accantonamenti" è stata movimentata? Se sì, a fronte di quali rischi?	SI	Come descritto in precedenza e riportato nella specifica tabella di dettaglio.

27. Proventi e oneri finanziari

26.1 Proventi finanziari

C) PROVENTI FINANZIARI

I dati relativi al valore dei proventi finanziari confrontati con quelli dell'anno precedente e la relativa variazione sono riportati nelle tabelle di Nota Integrativa Tabellare e nelle Schede di dettaglio, laddove previste dal D.lgs. 118/2011 e s.m.i.. Le tabelle sono presenti in allegato agli schemi di Stato Patrimoniale e Conto Economico e costituiscono parte integrante del Bilancio d'Esercizio.

PRINCIPALI INFORMAZIONI delle movimentazioni dell'esercizio

Si registrano € 7.290,00 per altri interessi.

FATTI DI RILIEVO delle movimentazioni dell'esercizio

Nessuno

26.2 Oneri finanziari

C) ONERI FINANZIARI

I dati relativi al valore degli oneri finanziari confrontati con quelli dell'anno precedente e la relativa variazione sono riportati nelle tabelle di Nota Integrativa Tabellare e nelle Schede di dettaglio, laddove previste dal D.lgs. 118/2011 e s.m.i.. Le tabelle sono presenti in allegato agli schemi di Stato Patrimoniale e Conto Economico e costituiscono parte integrante del Bilancio d'Esercizio.

PRINCIPALI INFORMAZIONI delle movimentazioni dell'esercizio

Non movimentati

FATTI DI RILIEVO delle movimentazioni dell'esercizio

Non verificati.





ALTRE INFORMAZIONI RELATIVE AI PROVENTI E ONERI FINANZIARI

Inserire SI o NO nella cella in giallo denominata <<Caso presente in azienda?>>:

Cod.	Informazione	Caso presente in azienda?	Se Sì, illustrare
OF01	Sono state rilevate significative variazioni rispetto all'esercizio precedente?	NO	Se Sì, illustrare
OF02	Nell'esercizio sono stati sostenuti oneri finanziari? Se sì, da quale operazione derivano?	NO	Se Sì, illustrare

28. Rettifiche di valore di attività finanziarie

I dati relativi al valore delle rettifiche di valore di attività finanziarie confrontati con quelli dell'anno precedente e la relativa variazione sono riportati nelle tabelle di Nota Integrativa Tabellare e nelle Schede di dettaglio, laddove previste dal D.lgs. 118/2011 e s.m.i.. Le tabelle sono presenti in allegato agli schemi di Stato Patrimoniale e Conto Economico e costituiscono parte integrante del Bilancio d'Esercizio.

PRINCIPALI INFORMAZIONI delle movimentazioni dell'esercizio

Nessuno

FATTI DI RILIEVO delle movimentazioni dell'esercizio

Nessuno

ALTRE INFORMAZIONI RELATIVE ALLE RETTIFICHE DI VALORE DI ATTIVITÀ FINANZIARIE

Inserire SI o NO nella cella in giallo denominata <<Caso presente in azienda?>>:

Cod.	Informazione	Caso presente in azienda?	Se Sì, illustrare
RF01	Nell'esercizio sono state rilevate rettifiche di valore di attività finanziarie?	NO	Se Sì, illustrare

29. Proventi e oneri straordinari

28.1 Proventi straordinari

E.1) Proventi straordinari

I dati relativi al valore dei proventi straordinari confrontati con quelli dell'anno precedente e la relativa variazione sono riportati nelle tabelle di Nota Integrativa Tabellare e nelle Schede di dettaglio, laddove previste dal D.lgs. 118/2011 e s.m.i.. Le tabelle sono presenti in allegato agli schemi di Stato Patrimoniale e Conto Economico e costituiscono parte integrante del Bilancio d'Esercizio.

PRINCIPALI INFORMAZIONI delle movimentazioni dell'esercizio

Plusvalenze: non presenti.

Sopravvenienze e insussistenze attive:

Le sopravvenienze ed Insussistenze attive ammontano complessivamente a € 23.292.860, di cui € 2.115.537 per "altre sopravvenienze e insussistenze attive verso terzi" e € 297.382 per "insussistenze attive beni e servizi" dettagliate negli allegati.

Si riporta di seguito il dettaglio della differenza di € 20.879.941:





SOPRAVVENIENZE/INSUSSISTENZE ATTIVE	IMPORTO	CAUSALE
Sopravvenienze attive Vs. ATS- ASST - Fondazioni della Regione	380.283	Recuperi NOC strutture pubbliche € 325.135 Comandi € 626 Utenze € 14.528 Disinfestazione € 5.235 Sangue e tipizzazione € 34.759
Sopravvenienze attive per quote F.S. vincolato	18.787.038	CREG 2016 € 579.308 CREG/PAI 2017 € 262.823 Presa in carico 2018 € 517.944 L.7 Drg 2012-2016 € 11.863.825 L.7 multimedicina 2011 € 3.266.572 Ambulatoriali-Farmaci innov.-NEMO € 256.974 DRG 2018 - € 1.713.494 Psichiatria 2018 € 51.954 Ambulatoriali 2018 € 274.144
Insussistenze attive vs. ATS- ASST- Fondazioni della Regione	800.734	File F ASST Nord
Insussistenze attive prestazioni sanitarie	911.886	Psichiatria 2018 € 281.034 Screening FBF € 599.439 Tipizzazione e Sangue € 22.374, Abbattimenti/Decurtazioni su prestazioni socio sanitarie anni pregressi € 9.039
TOTALE	20.879.941	

Altri proventi straordinari

I proventi straordinari che ammontano a complessivi € 348.196 rivengono da recuperi disposti da sentenze della Corte dei Conti.

FATTI DI RILIEVO delle movimentazioni dell'esercizio

Nessuno

28.2 Oneri straordinari

E.2) Oneri straordinari

I dati relativi al valore degli oneri straordinari confrontati con quelli dell'anno precedente e la relativa variazione sono riportati nelle tabelle di Nota Integrativa Tabellare e nelle Schede di dettaglio, laddove previste dal D.lgs. 118/2011 e s.m.i.. Le tabelle sono presenti in allegato agli schemi di Stato Patrimoniale e Conto Economico e costituiscono parte integrante del Bilancio d'Esercizio.

PRINCIPALI INFORMAZIONI delle movimentazioni dell'esercizio

Minusvalenze: non rilevate.

Sopravvenienze e insussistenze passive:

Le Sopravvenienze ed Insussistenze passive, al netto degli oneri per cause legali di € 37.876 e degli "altri oneri straordinari" di € 21.262, ammontano a € 19.448.462.

Le Sopravvenienze passive beni e servizi, le Sopravvenienze passive vs. terzi, le Insussistenze passive mobilità extra regionale per la somma di € 2.077.427 e sono dettagliate nelle Tabelle "Oneri e proventi straordinari", "Dettaglio sopravvenienze e insussistenze di b.s.", si riporta a seguire il dettaglio dell'ammontare di € 17.371.035:





SOPRAVVENIENZE/INSUSSISTENZE PASSIVE	IMPORTO	CAUSALE
Sopravvenienze Vs. ATS- ASST - Fondazioni della Regione	37.478	Call center € 9.507 Locazione € 3.265 Tipizzazione e Sangue € 15.266 Utenze 8.655 Altro € 785
Sopravvenienze per ambulatoriali	274.144	Ambulatoriali Martini
Sopravvenienze per prestazioni sanitarie	17.055.113	Legge 7 Drg 2012-2016 € 11.863.825 Psichiatria 2018 € 61.359 Drg 2018 € 1.713.494 File F 2018 € 108.158 Legge 7 Multimedita 2011 € 3.266.572 Sangue € 1.321 Prestazioni sociosanitarie € 40.384 (Cure Intermedie € 35.699 e CDD € 4.685)
Insussistenze passive per quote F.S.vincolato	4.300	Chiusura vincolati
TOTALE	17.371.035	

Si evidenzia che l'importo di € 11.873.230 riferito ai **Recuperi Legge 7 DGR 1403/2019 per ATS** per il riconoscimento delle maggiorazioni tariffarie, degli anni 2012-2017 di cui alla DGR 1403/2019, validato tra le sopravvenienze passive come di seguito dettagliato.

Si precisa che nell'anno 2018 la Regione ha concluso l'istruttoria della Legge 7 per gli anni 2012/2017 con il parziale mancato riconoscimento di alcune quote a Centro Cardiologico Monzino, Istituto Auxologico, Fondazione Don Carlo Gnocchi e Fondazione Maugeri, ma con un maggior riconosciuto per tutte le altre strutture, come da seguente prospetto.

Codice struttura	Denominazione struttura	Importo Validato Legge 7 Regione bilanci 2012-2017	Importo Validato Legge 7 DGR 1403/19	Importo pagato	Importo da pagare a saldo	SOPRAVVENIENZA PASSIVA/ATTIVA
321030935	FONDAZIONE SAN RAFFAELE (anno 2012)	25.834.884,00	28.984.328,00	25.445.211,56	3.539.116,44	- 3.149.444,00
321030935	OSPEDALE SAN RAFFAELE SRL	104.995.591,79	112.735.185,00	92.979.548,67	19.755.636,33	- 7.739.593,21
321030937	FONDAZIONE DON CARLO GNOCCHI	6.487.852,84	5.791.029,00	5.506.298,01	284.730,99	696.823,84
321030941	ISTITUTO EUROPEO ONCOLOGIA	13.836.633,63	14.000.036,00	12.256.735,53	1.743.300,47	- 163.402,37
321030943	HUMANITAS MIRASOLE	91.418.301,60	96.046.425,00	80.683.639,00	15.362.786,00	- 4.628.123,40
321030948	MULTIMEDICA SPA	13.648.648,23	25.421.499,00	12.140.492,00	13.281.007,00	- 11.772.850,77
321030367	MULTIMEDICA SPA -SAN GIUSEPPE				-	-
321030934	CENTRO CARDIOLOGICO MONZINO	23.953.708,29	13.559.144,00	21.158.138,75	- 7.598.994,75	10.394.564,29
321030936	ISTITUTO AUXOLOGICO ITALIANO	18.339.502,54	13.841.302,00	15.917.112,10	- 2.075.810,10	4.498.200,54
321030949	FONDAZIONE SALVATORE MAUGERI			1.029.003,17	- 1.029.003,17	-
	totale struttura private	298.515.122,92	310.378.948,00	267.116.178,79	43.262.769,21	- 11.863.825,08
					SOP. PASSIVA	- 27.453.413,75
					SOP. ATTIVA	15.589.588,67
					TOTALE PASSIVA	- 11.863.825,08

Per i maggiori riconosciuti regionale, nel corso dell'anno 2019 ATS Milano ha proceduto al pagamento a tutte le strutture, pari a 27.453 mila €.

Per le posizioni da recuperare, La Fondazione Maugeri ha presentato ricorso e quindi non è stato possibile procedere al recupero, mentre per il Centro Cardiologico Monzino, da un'ulteriore analisi di ATS Milano, è emersa una valutazione positiva della pratica. Si è quindi in attesa di un riscontro regionale, visto anche il ricorso della struttura.

Per la Fondazione Maugeri invece, trattasi di una maggior erogazione di cassa da parte di ATS Milano, ma senza impatti economici sui finanziati regionali, quindi nulla è dovuto da ATS a Regione.

Per la Fondazione Don Gnocchi infine si è proceduto ad abbassare il valore del precedente validato regionale, di conseguenza, pur avendo proceduto al pagamento del saldo dovuto per € 284.730,99 si registra un recupero per € 696.823,84.





Al 31/12/2019 quindi le quote effettivamente incassate relativamente ai recuperi derivanti dall'applicazione della DGR 1403/2019 risultano le rate dell'Istituto Auxologico Italiano – Cod. budget 321030936 – per € 952.680,00 e si chiede il riconoscimento economico e l'erogazione della cassa per i maggiori riconosciuti, pari a € 27.453.413,75.

Oneri da cause civili:

Le spese per cause legali ammontano a € 37.876.

Altri oneri straordinari:

Gli altri oneri straordinari ammontano a complessivi € 21.262 relativi principalmente a spese legali.

FATTI DI RILIEVO delle movimentazioni dell'esercizio

Nessuno

ALTRE INFORMAZIONI RELATIVE AGLI ACQUISTI DI SERVIZI

Inserire SI o NO nella cella in giallo denominata <<Caso presente in azienda?>>:

Cod.	Informazione	Caso presente in azienda?	Se Sì, illustrare
PS01	Plusvalenze/Minusvalenze. Nell'esercizio sono state rilevate plusvalenze/minusvalenze?	NO	Se Sì, illustrare
PS02	Sopravvenienze attive. Illustrare la composizione delle sopravvenienze attive, per anno di riferimento, per soggetto e per evento contabile, indicando quanto di esse è già stato incassato dall'Azienda.	SI	Vedi specifico commento
PS03	Insussistenze attive. Illustrare la composizione delle insussistenze attive, per anno di riferimento, per soggetto e per evento contabile.	SI	Vedi specifico commento
PS04	Sopravvenienze passive. Illustrare la composizione delle sopravvenienze passive, per anno di riferimento, per soggetto e per evento contabile.	SI	Vedi specifico commento
PS05	Insussistenze passive. Illustrare la composizione delle insussistenze passive, per anno di riferimento, per soggetto e per evento contabile.	SI	Vedi specifico commento
PS06	Altro. Esistono altre informazioni che si ritiene necessario fornire per soddisfare la regola generale secondo cui "Se le informazioni richieste da specifiche disposizioni di legge non sono sufficienti a dare una rappresentazione veritiera e corretta, si devono fornire le informazioni complementari necessarie allo scopo" (art 2423 cc)?	NO	Se Sì, illustrare

30. Imposte e tasse

Y. IMPOSTE E TASSE

I dati relativi al valore delle imposte e tasse confrontati con quelli dell'anno precedente e la relativa variazione sono riportati nelle tabelle di Nota Integrativa Tabellare e nelle Schede di dettaglio, laddove previste dal D.lgs. 118/2011 e s.m.i.. Le tabelle sono presenti in allegato agli schemi di Stato Patrimoniale e Conto Economico e costituiscono parte integrante del Bilancio d'Esercizio.

PRINCIPALI INFORMAZIONI delle movimentazioni dell'esercizio

IRAP

L'importo dell'IRAP è relativo al personale dipendente ed assimilato.





IRES

La riduzione di IRES rispetto agli altri esercizi è dovuta all'assestamento del patrimonio immobiliare alla conclusione del "Progetto Milano".

FATTI DI RILIEVO delle movimentazioni dell'esercizio

Nessuno

31. Informazioni relative al Conto Economico dell'attività libero professionale

Sintetica rappresentazione dei ricavi e costi di attività libero professionale

PRINCIPALI INFORMAZIONI delle movimentazioni dell'esercizio

L'attività libero professionale residuale è relativa all'area a pagamento dei veterinari. È in corso di definizione il nuovo regolamento aziendale.

FATTI DI RILIEVO delle movimentazioni dell'esercizio

Nessuno

32. Informazioni relative alle partite infragruppo

PRINCIPALI INFORMAZIONI delle movimentazioni dell'esercizio

Per quanto riguarda le partite infragruppo a conto economico, sono stati rispettati i vincoli di Regione e quanto dichiarato dalle altre aziende.

Anche in merito alle prestazioni sanitarie, sono stati inseriti i valori economici secondo le tabelle di validato regionale e secondo le regole di registrazione dei costi per assistiti del territorio o fuori territorio.

FATTI DI RILIEVO delle movimentazioni dell'esercizio

Nulla da rilevare.

33. Verifica di cassa al 31 12 2019

Si riporta di seguito estratto del verbale del collegio sindacale n. 15 del 17/02/2020 in merito alla verifica della situazione di cassa definitiva, tesoriere Banca Intesa San Paolo:

VERIFICA DI CASSA DEFINITIVA ANNO 2019

Il Collegio, in merito alla verifica di cassa dell'anno 2019 esaminata con verbale n. 14 del 20/01/2020, prende atto dell'estratto conto definitivo anno 2019, trasmesso dall'istituto tesoriere, Banca Intesa San Paolo, dal quale non emergono carte contabili in entrata o in uscita da regolarizzare, e la riconciliazione con il giornale di cassa dell'azienda.

34. Dati SIOPE al 31 12 2019

Di seguito i valori delle tabelle, consultabili sul portale ministeriale www.siope.it, corrispondenti alle registrazioni presenti nel sistema contabile, grazie all'abbinamento univoco tra conto aziendale e codice SIOPE utilizzato per i singoli documenti di pagamento e d'incasso.





ACQUISTI DI SERVIZI

5.822.286.735,92

5.822.286.735,92

3103	Acquisti di servizi sanitari per medicina di base da soggetti	229.223.239,33	229.223.239,33
3106	Acquisti di servizi sanitari per farmaceutica da privati	478.180.110,60	478.180.110,60
3107	Acquisti di servizi sanitari per assistenza specialistica	562.123.216,38	562.123.216,38
3109	Acquisti di servizi sanitari per assistenza specialistica	425.878.092,53	425.878.092,53
3112	Acquisti di servizi sanitari per assistenza riabilitativa da privati	117.707.673,21	117.707.673,21
3115	Acquisti di servizi sanitari per assistenza integrativa e protesica da	66.258.322,79	66.258.322,79
3116	Acquisti di servizi sanitari per assistenza ospedaliera da strutture	1.232.440.558,21	1.232.440.558,21
3118	Acquisti di servizi sanitari per assistenza ospedaliera da privati	1.102.361.159,44	1.102.361.159,44
3119	Acquisti di prestazioni di psichiatria residenziale e	93.388.491,16	93.388.491,16
3121	Acquisti di prestazioni di psichiatria residenziale e	81.160.618,96	81.160.618,96
3122	Acquisti di prestazioni di distribuzione farmaci file F da strutture	524.865.047,68	524.865.047,68
3124	Acquisti di prestazioni di distribuzione farmaci file F da privati	255.275.924,33	255.275.924,33
3126	Acquisti di prestazioni termali in convenzione da altre	1.045,44	1.045,44
3130	Acquisti di prestazioni trasporto in emergenza e urgenza da privati	2.944.564,21	2.944.564,21
3131	Acquisti di prestazioni socio sanitarie a rilevanza sanitaria da	8.342.447,34	8.342.447,34
3132	Acquisti di prestazioni socio sanitarie a rilevanza sanitaria da altre	7.293.039,97	7.293.039,97
3133	Acquisti di prestazioni socio sanitarie a rilevanza sanitaria da privati	408.150.962,37	408.150.962,37
3134	Consulenze, collaborazioni, interinale e altre prestazioni di lavoro	129.004,63	129.004,63
3135	Consulenze, collaborazioni, interinale e altre prestazioni di lavoro	38.996,85	38.996,85
3136	Consulenze, collaborazioni, interinale e altre prestazioni di lavoro	813.128,80	813.128,80
3137	Altri acquisti di servizi e prestazioni sanitarie da strutture sanitarie	221.585,07	221.585,07
3138	Altri acquisti di servizi e prestazioni sanitarie da altre	11.962,00	11.962,00
3150	Ritenute erariali sui compensi ai medici di base in convenzione	47.542.245,29	47.542.245,29
3151	Contributi previdenziali e assistenziali sui compensi ai medici di	21.920.917,70	21.920.917,70
3153	Ritenute erariali sui compensi ai medici specialisti ambulatoriali	1.144.160,95	1.144.160,95
3154	Contributi previdenziali e assistenziali sui compensi ai medici	2.798.455,87	2.798.455,87
3198	Altri acquisti di servizi e prestazioni sanitarie da altri soggetti	103.751.317,00	103.751.317,00
3199	Acquisti di servizi sanitari derivanti da sopravvenienze	1.541.185,20	1.541.185,20
3201	Consulenze, collaborazioni, interinale e altre prestazioni di lavoro	29.859,39	29.859,39
3202	Consulenze, collaborazioni, interinale e altre prestazioni di lavoro	30.256,00	30.256,00
3203	Consulenze, collaborazioni, interinale e altre prestazioni di lavoro	386.793,36	386.793,36
3204	Servizi ausiliari e spese di pulizia	3.278.252,03	3.278.252,03
3205	Buoni pasto e mensa per il personale dipendente	1.555.142,47	1.555.142,47
3207	Riscaldamento	743.252,84	743.252,84
3208	Utenze e canoni per telefonia e reti di trasmissione	2.397.533,00	2.397.533,00
3209	Utenze e canoni per energia elettrica	1.352.097,11	1.352.097,11
3210	Utenze e canoni per altri servizi	414.549,35	414.549,35
3211	Assicurazioni	2.545.952,37	2.545.952,37
3213	Corsi di formazione esternalizzata	212.555,21	212.555,21
3214	Manutenzione ordinaria e riparazioni di immobili e loro pertinenze	1.844.715,88	1.844.715,88
3216	Manutenzione ordinaria e riparazioni di attrezzature tecnico-	428.975,07	428.975,07
3217	Manutenzione ordinaria e riparazioni di automezzi	116.034,40	116.034,40
3218	Altre spese di manutenzione ordinaria e riparazioni	2.740.172,25	2.740.172,25
3219	Spese legali	459.070,13	459.070,13
3220	Smaltimento rifiuti	38.372,02	38.372,02
3221	Manutenzione e riparazione agli impianti e macchinari	13.755,12	13.755,12
3299	Altre spese per servizi non sanitari	28.191.924,61	28.191.924,61





CONTRIBUTI E TRASFERIMENTI		31.810.846,46	31.810.846,46
4101	Contributi e trasferimenti a Regione/Provincia autonoma	947.167,72	947.167,72
4104	Contributi e trasferimenti a comuni	21.453.759,73	21.453.759,73
4107	Contributi e trasferimenti ad aziende sanitarie	34.974,00	34.974,00
4202	Contributi e trasferimenti a famiglie	9.374.945,01	9.374.945,01

ALTRE SPESE CORRENTI		54.111.120,48	54.111.120,48
5101	Concorsi, recuperi e rimborsi ad Amministrazioni Pubbliche	3.425.051,05	3.425.051,05
5103	Altri concorsi, recuperi e rimborsi a soggetti privati	210.013,36	210.013,36
5201	Noleggi	2.072.397,18	2.072.397,18
5202	Locazioni	2.916.526,89	2.916.526,89
5304	Interessi passivi per anticipazioni di cassa	1.622,22	1.622,22
5306	Interessi passivi v/fornitori	4.539,54	4.539,54
5308	Altri oneri finanziari	8.966,55	8.966,55
5401	IRAP	6.653.667,57	6.653.667,57
5402	IRES	113.659,00	113.659,00
5404	IVA	2.233.328,24	2.233.328,24
5499	Altri tributi	952.296,75	952.296,75
5502	Acquisti di beni e servizi con i fondi economali	10.000,00	10.000,00
5503	Indennita', rimborso spese ed oneri sociali per gli organi direttivi e	573.293,77	573.293,77
5504	Commissioni e Comitati	240.690,76	240.690,76
5506	Ritenute erariali su indennita' a organi istituzionali e altri compensi	4.509.090,04	4.509.090,04
5507	Contributi previdenziali e assistenziali su indennita' a organi	15.428,98	15.428,98
5508	Premi di operosita' medici SUMAI	1.035.352,50	1.035.352,50
5598	Altri oneri della gestione corrente	28.184.921,78	28.184.921,78
5599	Altre spese correnti derivanti da sopravvenienze	950.274,30	950.274,30

INVESTIMENTI FISSI		1.737.959,04	1.737.959,04
6102	Fabbricati	141.873,80	141.873,80
6104	Attrezzature sanitarie e scientifiche	70.822,12	70.822,12
6105	Mobili e arredi	62.063,80	62.063,80
6199	Altri beni materiali	1.353.865,04	1.353.865,04
6200	Immobilizzazioni immateriali	109.334,28	109.334,28

OPERAZIONI FINANZIARIE		13.215,64	13.215,64
7400	Depositi cauzionali	13.215,64	13.215,64

PAGAMENTI DA REGOLARIZZARE		0,00	0,00
9999	ALTRI PAGAMENTI DA REGOLARIZZARE (pagamenti codificati)	0,00	0,00

TOTALE PAGAMENTI		6.099.070.054,50	6.099.070.054,50
-------------------------	--	-------------------------	-------------------------





030452254000000 - AGENZIA DI TUTELA DELLA SALUTE DELLA CITTA'
METROPOLITANA DI MILANO

Importo nel periodo

Importo a tutto il
periodo

ENTRATE DERIVANTI DALLA PRESTAZIONE DI SERVIZI

82.848.561,80

82.848.561,80

1100	Compartecipazione alla spesa per prestazioni sanitarie (ticket)	2.384,06	2.384,06
1200	Entrate da Regione e Province autonome per prestazioni sanitarie e	121.815,00	121.815,00
1301	Entrate da aziende sanitarie della Regione/Provincia autonoma per	15.713.045,15	15.713.045,15
1302	Entrate da aziende ospedaliere della Regione/Provincia autonoma	20.100.229,57	20.100.229,57
1400	Entrate per prestazioni sanitarie e sociosanitarie a rilevanza	214.512,05	214.512,05
1500	Entrate per prestazioni sanitarie erogate a soggetti privati	7.764.457,85	7.764.457,85
1600	Entrate per prestazioni sanitarie erogate in regime di intramoenia	175.987,21	175.987,21
1700	Entrate per prestazioni non sanitarie	27.563.595,71	27.563.595,71
1800	Entrate per prestazioni di servizi derivanti da soprawenienze attive	11.192.535,20	11.192.535,20

CONTRIBUTI E TRASFERIMENTI CORRENTI

5.901.670.137,46

5.901.670.137,46

2102	Contributi e trasferimenti correnti da Regione e Prov. Autonoma per	5.816.207.035,03	5.816.207.035,03
2103	Contributi e trasferimenti correnti da Regione e Prov. Autonoma per	54.218.870,51	54.218.870,51
2104	Contributi e trasferimenti correnti da Regione e Prov. Autonoma	15.185.896,17	15.185.896,17
2108	Contributi e trasferimenti correnti da comuni	20.407,94	20.407,94
2199	Contributi e trasferimenti correnti da altre Amministrazioni	15.992.717,20	15.992.717,20
2201	Contributi e trasferimenti correnti da Imprese	45.210,61	45.210,61

ALTRE ENTRATE CORRENTI

16.500.892,49

16.500.892,49

3101	Rimborsi assicurativi	73.454,10	73.454,10
3102	Rimborsi spese per personale comandato	965.982,19	965.982,19
3103	Rimborsi per l'acquisto di beni per conto di altre strutture sanitarie	1.253,83	1.253,83
3104	Restituzione fondi economali	1.668,79	1.668,79
3106	Altri concorsi, recuperi e rimborsi	14.937.791,24	14.937.791,24
3201	Fitti attivi	377.024,33	377.024,33
3202	Interessi attivi	5.605,56	5.605,56
3204	Altri proventi	138.112,45	138.112,45

CONTRIBUTI E TRASFERIMENTI IN C/CAPITALE

2.036.910,29

2.036.910,29

5103	Contributi e trasferimenti da Regione e Prov. Autonoma per	2.036.910,29	2.036.910,29
------	--	--------------	--------------

OPERAZIONI FINANZIARIE

15.753,15

15.753,15

6400	Depositi cauzionali	15.288,83	15.288,83
6420	Riscossioni derivanti dalla chiusura di acconti e anticipazioni	464,32	464,32

INCASSI DA REGOLARIZZARE

0,00

0,00

9999	Altri incassi da regolarizzare (riscossioni codificate dal cassiere)	0,00	0,00
------	--	------	------

TOTALE INCASSI

6.003.072.255,19

6.003.072.255,19

35. Riscontro alle osservazioni al IV CET 2019

Le osservazioni al IV CET 2019 sono state corrette in sede di preconsuntivo 2019 e nel bilancio consuntivo 2019.





Agenzia di Tutela della Salute

Della Città Metropolitana di Milano

Codice azienda

321

Regione Lombardia

BILANCIO D'ESERCIZIO 2019

Nota Integrativa Descrittiva

SOCIALE





Sommario

1. Criteri generali di formazione del bilancio d'esercizio.....	4
2. Criteri di valutazione adottati per la redazione del bilancio d'esercizio.....	5
3. Dati relativi al personale.....	7
STATO PATRIMONIALE.....	7
4. Immobilizzazioni immateriali e materiali.....	7
4.1 Immobilizzazioni Immateriali.....	7
4.2 Immobilizzazioni Materiali.....	10
5. Immobilizzazioni Finanziarie.....	17
6. Rimanenze.....	18
7. Crediti.....	19
8. Attività finanziarie che non costituiscono immobilizzazioni.....	23
9. Disponibilità liquide.....	24
10. Ratei e risconti attivi.....	25
11. Patrimonio netto.....	26
12. Fondi per rischi e oneri.....	27
13. Trattamento di fine rapporto.....	29
14. Debiti.....	30
15. Ratei e risconti passivi.....	32
16. Conti d'ordine.....	33
CONTO ECONOMICO.....	34
17. Contributi in conto esercizio.....	34
17.1 Contributi in conto esercizio.....	34
17.2 Rettifica contributi c/esercizio per destinazione ad investimenti.....	36
17.3 Utilizzo fondi per quote inutilizzate contributi vincolati di esercizi precedenti.....	36
18. Proventi e ricavi diversi.....	37
18.1 Proventi e ricavi diversi.....	37
18.2 Concorsi, recuperi, rimborsi per attività tipiche.....	38
18.3 Ticket.....	38
18.4 Costi capitalizzati.....	39
18.5 Altri ricavi e proventi.....	39
19. Acquisti di beni.....	40
20. Acquisti di servizi.....	41
20.1 Acquisti di servizi sanitari e non sanitari.....	41
20.2 Acquisti di manutenzione ordinaria.....	43
20.3 Godimento di beni di terzi.....	43
21. Costi del personale.....	44
22. Oneri diversi di gestione.....	45
23. Ammortamenti e svalutazioni.....	46
24. Variazione delle rimanenze.....	47
25. Accantonamenti.....	47
26. Proventi e oneri finanziari.....	49



26.1 Proventi finanziari	49
26.2 Oneri finanziari	49
27. Rettifiche di valore di attività finanziarie	49
28. Proventi e oneri straordinari	50
28.1 Proventi straordinari.....	50
28.2 Oneri straordinari	50
29. Imposte e tasse.....	51
30. Informazioni relative al Conto Economico dell'attività libero professionale.....	51
31. Informazioni relative alle partite infragruppo.....	52
32. Verifica di cassa al 31 12 2019	52
33. Dati SIOPE al 31 12 2019	52
34. Ulteriori informazioni e dati della gestione sociale.....	52

RL S.C.R.L.B.A.



1. Criteri generali di formazione del bilancio d'esercizio

Il Bilancio di esercizio è costituito dallo Stato Patrimoniale, dal Conto Economico, dal Rendiconto Finanziario e dalla presente Nota Integrativa, ed è corredato dalla Relazione sulla Gestione.

La nota integrativa, secondo il principio contabile OIC 12, fornisce:

- un commento esplicativo dei dati presentati nello stato patrimoniale e nel conto economico, che per loro natura sono sintetici e quantitativi;
- un'evidenza delle informazioni di carattere qualitativo che per loro natura non possono essere fornite dagli schemi di stato patrimoniale e conto economico. La nota integrativa contiene informazioni ulteriori rispetto a quelle fornite dagli schemi di bilancio.

Il contenuto della nota integrativa è definito da:

- alcuni articoli del codice civile, quali: art. 2423 "Redazione del bilancio" e art. 2427 "Contenuto della nota integrativa";
- Principi Contabili Nazionali (OIC);
- dal D.lgs. 118/2011 e s.m.i., nonché dai successivi decreti ministeriali di attuazione.

La presente nota integrativa, in particolare, contiene tutte le informazioni richieste dal D.lgs. 118/2011 e s.m.i., nonché dai successivi decreti ministeriali di attuazione. Fornisce inoltre tutte le informazioni supplementari, anche se non specificamente richieste da disposizioni di legge, ritenute necessarie a dare una rappresentazione veritiera e corretta dei fatti aziendali e in ottemperanza al postulato della chiarezza del bilancio.

Va precisato che le informazioni della nota integrativa sono presentate secondo lo stesso ordine in cui sono esposte le relative voci negli schemi di stato patrimoniale e conto economico.

I valori dello Stato Patrimoniale, del Conto Economico, del Rendiconto Finanziario e delle tabelle di Nota Integrativa sono divisi per migliaia di euro (/000).

Eventuali deroghe all'applicazione di disposizioni di legge:

GEN01	Non si sono verificati casi eccezionali che, ai sensi dell'articolo 2423, comma 4, codice civile, impongono di derogare alle disposizioni di legge.
-------	---

Eventuali deroghe al principio di continuità di applicazione dei criteri di valutazione:

GEN02	I criteri utilizzati nella formazione del bilancio non si discostano dai medesimi utilizzati per la formazione del bilancio del precedente esercizio, in particolare nelle valutazioni e nella continuità dei medesimi principi.
-------	--

Eventuali casi di non comparabilità delle voci rispetto all'esercizio precedente:

GEN03	Tutte le voci relative allo stato patrimoniale, al conto economico e al rendiconto finanziario dell'esercizio precedente sono comparabili con quelle del presente esercizio e non si è reso necessario alcun adattamento.
-------	---

Altre informazioni di carattere generale, relative alla conversione dei valori

GEN04	Nel corso dell'esercizio non sono state effettuate conversioni di voci di bilancio espresse all'origine in moneta diversa dall'Euro.
-------	--





2. Criteri di valutazione adottati per la redazione del bilancio d'esercizio

Il bilancio di esercizio è lo strumento di informazione patrimoniale, finanziaria ed economica dell'azienda sanitaria. Perché possa svolgere tale funzione, il bilancio è stato redatto con chiarezza, così da rappresentare in modo veritiero e corretto la situazione patrimoniale e finanziaria dell'azienda e il risultato economico dell'esercizio.

Le caratteristiche sopra menzionate sono state assicurate, laddove necessario, dall'inserimento di informazioni complementari. Se vi è stata deroga alle disposizioni di legge, essa è stata motivata e ne sono stati esplicitati gli effetti sulla situazione patrimoniale, finanziaria ed economica dell'azienda nella presente nota integrativa.

La valutazione delle voci di bilancio è stata fatta ispirandosi ai principi di prudenza e competenza, tenendo conto della funzione economica dell'elemento attivo e passivo considerato e nella prospettiva della continuazione dell'attività.

L'applicazione del principio di prudenza ha comportato la valutazione individuale degli elementi componenti le singole poste o voci delle attività o passività, per evitare compensi tra perdite che dovevano essere riconosciute e utili da non riconoscere in quanto non realizzati.

In ottemperanza al principio di competenza, l'effetto delle operazioni e degli altri eventi è stato rilevato contabilmente e attribuito all'esercizio al quale tali operazioni ed eventi si riferiscono, e non a quello in cui si concretizzano i relativi movimenti di numerario (incassi e pagamenti).

I criteri di valutazione adottati sono sintetizzati nella tabella che segue.

Posta di Bilancio	Criterio di valutazione
Immobilizzazioni immateriali	<p>Sono iscritte al costo di acquisto o di produzione, inclusi i costi accessori e l'IVA in quanto non detraibile. Sono esposte in bilancio al netto degli ammortamenti effettuati nel corso degli esercizi.</p> <p>Le aliquote di ammortamento sono quelle fissate dal D.lgs. 118/2011 e s.m.i., nonché dai successivi decreti ministeriali di attuazione e dalle indicazioni specifiche regionali in applicazione della normativa vigente e delle eventuali circolari ministeriali.</p> <p><i>Nei casi in cui ci si è avvalsi della facoltà di adottare aliquote superiori o di applicare indicazioni specifiche regionali, i criteri sono indicati in modo specifico dall'azienda nella sezione apposita della specifica tipologia di immobilizzazioni.</i></p> <p>L'iscrizione tra le immobilizzazioni dei costi di impianto e di ampliamento, di ricerca e sviluppo avviene con il consenso del collegio sindacale.</p>
Immobilizzazioni materiali	<p>Sono iscritte al costo di acquisto o di produzione, inclusi i costi accessori e l'IVA in quanto non detraibile. Sono esposte in bilancio al netto dei relativi fondi di ammortamento.</p> <p>Le aliquote di ammortamento sono quelle fissate dal D.lgs. 118/2011 e s.m.i., nonché dai successivi decreti ministeriali di attuazione e dalle indicazioni specifiche regionali in applicazione della normativa vigente e delle eventuali circolari ministeriali.</p> <p><i>Nei casi in cui ci si è avvalsi della facoltà di adottare aliquote superiori o di applicare indicazioni specifiche regionali, i criteri sono indicati in modo specifico dall'azienda nella sezione apposita della specifica tipologia di immobilizzazioni.</i></p> <p>I fabbricati di primo conferimento sono stati iscritti sulla base dei seguenti criteri di valutazione</p> <p><i>Nessuno</i></p> <p>I fabbricati ricevuti a titolo gratuito, dalla regione o da altri soggetti pubblici e privati, successivamente alla costituzione dell'azienda, sono stati iscritti sulla base dei seguenti criteri di valutazione</p> <p><i>Nessuno</i></p> <p>I costi di manutenzione e riparazione che non rivestono carattere incrementativo del valore e/o della funzionalità dei beni sono addebitati al conto economico dell'esercizio in cui sono sostenuti. Le spese di manutenzione e riparazione aventi natura incrementativa sono imputate all'attivo patrimoniale e, successivamente, ammortizzate. Le immobilizzazioni che, alla fine dell'esercizio, presentano un valore durevolmente inferiore rispetto al residuo costo da ammortizzare vengono iscritte a tale minor valore. Questo non viene mantenuto se negli esercizi successivi vengono meno le ragioni della svalutazione effettuata.</p> <p>Le immobilizzazioni materiali detenute in base a contratti di leasing finanziario vengono contabilizzate secondo quanto previsto dalla vigente normativa italiana, la quale prevede l'addebito a conto economico per competenza dei canoni, l'indicazione dell'impegno per canoni a scadere nei conti d'ordine e l'inserimento del cespite tra le immobilizzazioni solo all'atto del riscatto.</p>



Posta di Bilancio	Criterio di valutazione
Titoli	Sono iscritti al minor valore tra il prezzo d'acquisto e quanto è possibile realizzare sulla base dell'andamento del mercato.
Partecipazioni	Sono iscritte al costo di acquisto o di sottoscrizione, eventualmente rettificato per riflettere perdite permanenti di valore. Tale minor valore non verrà mantenuto negli esercizi successivi qualora vengano meno le ragioni della svalutazione effettuata.
Rimanenze	Sono iscritte al minore tra costo di acquisto o di produzione e valore desumibile dall'andamento del mercato. Per i beni fungibili il costo è calcolato con il metodo della media ponderata.
Crediti	Sono esposti al presumibile valore di realizzo. L'adeguamento del valore nominale dei crediti al valore presunto di realizzo è ottenuto mediante apposito fondo al fine di tener conto dei rischi di inesigibilità.
Disponibilità Liquide	Sono iscritte in bilancio al loro valore nominale.
Patrimonio Netto	I contributi per ripiano perdite sono rilevati con le modalità previste dal D.lgs. 118/2011 e s.m.i., nonché dai successivi decreti ministeriali di attuazione. I contributi in conto capitale sono rilevati con le modalità previste dal D.lgs. 118/2011 e s.m.i., nonché dai successivi decreti ministeriali di attuazione. Per i beni di primo conferimento, la sterilizzazione degli ammortamenti avviene mediante storno a conto economico di quote della voce di Patrimonio Netto "Finanziamenti per beni di prima dotazione".
Fondi per Rischi e oneri	I fondi per quote inutilizzate di contributi sono costituiti da accantonamenti determinati con le modalità previste dall'art. 29 comma 1, lett. e) del D.lgs. 118/2011 e s.m.i., nonché dai successivi decreti ministeriali di attuazione. I fondi per rischi e oneri sono costituiti da accantonamenti effettuati allo scopo di coprire perdite o debiti di natura determinata e di esistenza certa o probabile, che alla data di chiusura dell'esercizio sono però indeterminati nell'ammontare e/o nella data di sopravvenienza, secondo quanto previsto dall'art. 29, comma 1, lett. g) del D.lgs. 118/2011 e s.m.i., nonché dai successivi decreti ministeriali di attuazione.
Premio operosità Medici SUMAI	È determinato secondo le norme e disposizioni contenute nella Convenzione Unica Nazionale che regolano la determinazione del premio di operosità dei medici SUMAI.
TFR	Rappresenta l'effettivo debito maturato, in conformità alla legge e ai contratti vigenti, verso le seguenti figure professionali: Nessuno Il fondo corrisponde al totale delle singole indennità maturate alla data di chiusura del bilancio, al netto degli acconti erogati, ed è pari a quanto si sarebbe dovuto corrispondere nell'ipotesi di cessazione del rapporto di lavoro in tale data.
Debiti	Sono rilevati al loro valore nominale.
Ricavi e costi	Sono rilevati secondo i principi della prudenza e della competenza economica, anche mediante l'iscrizione dei relativi ratei e risconti.
Imposte sul Reddito	Sono determinate secondo le norme e le aliquote vigenti
Conti d'ordine	Impegni e garanzie sono indicati nei conti d'ordine al loro valore contrattuale residuo. I beni di terzi sono indicati nei conti d'ordine in base al loro valore di mercato al momento dell'ingresso in azienda.



3. Dati relativi al personale

I dati del personale sono desunti dalle schede del Conto Annuale allegate al Bilancio d'Esercizio di cui sono parte integrante. In sintesi la situazione del Personale è la seguente:

PERSONALE DIPENDENTE

Il personale dell'azienda al 31.12.2018 era pari a **8,56** unità, di cui personale part-time 0 unità; al 31.12.2019 il numero delle unità è passato a **6,04** di cui personale part-time 0 unità.

PERSONALE IN COMANDO AD ALTRI ENTI

Non ci sono dipendenti comandati in altri enti sia al 31.12.2018 che al 31.12.2019.

PERSONALE IN COMANDO DA ALTRI ENTI

Non ci sono dipendenti comandati da altri enti né al 31.12.2018 né al 31.12.2019.

PERSONALE CON ALTRO CONTRATTO: FORMAZIONE LAVORO

Le unità uomini-anno al 31.12.2018 era pari a 0 unità, mentre al 31.12.2019 il numero delle unità è passato a 0.

PERSONALE CON ALTRO CONTRATTO: SOMMINISTRAZIONE

Le unità uomini-anno al 31.12.2018 era pari a 0 unità, mentre al 31.12.2019 il numero delle unità è passato a 0.

PERSONALE CON ALTRO CONTRATTO: LSU

Le unità uomini-anno al 31.12.2018 era pari a 0 unità, mentre al 31.12.2019 il numero delle unità è passato a 0.

PERSONALE IN CONVENZIONE

Le unità di MMG, PLS e MCA al 31.12.2018 erano pari a 0 unità, mentre al 31.12.2019 il numero delle unità è passato a 0.

Per quanto riguarda i dati del personale suddivisi per ruolo (sanitario, professionale, tecnico e amministrativo), categorie (dirigenza e comparto) e profili si rinvia alle apposite tabelle relative al Conto Annuale allegato al Bilancio d'Esercizio.

STATO PATRIMONIALE

Come indicato nelle Linee Guida procedurali, tenuto conto della complessità di gestione e dell'unicità dell'Azienda, è stato previsto un unico Stato Patrimoniale per le partite relative sia alla gestione SANITARIA che SOCIO SANITARIA (ex ASSI).

Particolare attenzione dovrà essere comunque posta alla corretta allocazione dei contributi regionali e dei relativi crediti e debiti verso la Regione per le singole attività sopra citate e dei Fondi per contributi inutilizzati es. precedenti.

4. Immobilizzazioni immateriali e materiali

4.1 Immobilizzazioni Immateriali

A.I.1 Costi di impianto e ampliamento





I dati relativi al costo storico, al valore netto iniziale e alle movimentazioni che concorrono alla determinazione del valore netto finale dell'esercizio sono riportate nelle tabelle di Nota Integrativa Tabellare e nelle Schede di dettaglio, laddove previste dal D.lgs. 118/2011 e s.m.i.. Le tabelle sono presenti in allegato agli schemi di Stato Patrimoniale e Conto Economico e costituiscono parte integrante del Bilancio d'Esercizio.

In particolare, per questa categoria, se movimentata, l'iscrizione tra le immobilizzazioni è avvenuta con il consenso del Collegio Sindacale i cui estremi del verbale e le ragioni di iscrizione sono rilevate nella tabella del foglio "Dettaglio_SP_San" allegata al Bilancio d'Esercizio. Nel caso di assenza di un verbale specifico del collegio sindacale, si è indicato il verbale di approvazione del bilancio d'esercizio cui il fondo si riferisce.

PRINCIPALI INFORMAZIONI delle movimentazioni dell'esercizio

Non ci sono movimentazioni nel Bilancio sociale per questa categoria.

FATTI DI RILIEVO delle movimentazioni dell'esercizio

Nessuno

A.1.2 Costi di ricerca e sviluppo

I dati relativi al costo storico, al valore netto iniziale e alle movimentazioni che concorrono alla determinazione del valore netto finale dell'esercizio sono riportate nelle tabelle di Nota Integrativa Tabellare e nelle Schede di dettaglio, laddove previste dal D.lgs. 118/2011 e s.m.i.. Le tabelle sono presenti in allegato agli schemi di Stato Patrimoniale e Conto Economico e costituiscono parte integrante del Bilancio d'Esercizio.

In particolare, per questa categoria, se movimentata, l'iscrizione tra le immobilizzazioni è avvenuta con il consenso del Collegio Sindacale i cui estremi del verbale e le ragioni di iscrizione sono rilevate nella tabella del foglio "Dettaglio_SP_San" allegata al Bilancio d'Esercizio. Nel caso di assenza di un verbale specifico del collegio sindacale, si è indicato il verbale di approvazione del bilancio d'esercizio cui il fondo si riferisce.

PRINCIPALI INFORMAZIONI delle movimentazioni dell'esercizio

Non ci sono movimentazioni nel Bilancio sociale per questa categoria

FATTI DI RILIEVO delle movimentazioni dell'esercizio

Nessuno

A.1.3 Diritti di brevetto e diritti di utilizzazione delle opere dell'ingegno

I dati relativi al costo storico, al valore netto iniziale e alle movimentazioni che concorrono alla determinazione del valore netto finale dell'esercizio sono riportate nelle tabelle di Nota Integrativa Tabellare e nelle Schede di dettaglio, laddove previste dal D.lgs. 118/2011 e s.m.i.. Le tabelle sono presenti in allegato agli schemi di Stato Patrimoniale e Conto Economico e costituiscono parte integrante del Bilancio d'Esercizio.

Per questa categoria di immobilizzazioni immateriali sono previste le seguenti tipologie:

- A.1.3.a) Diritti di brevetto e diritti di utilizzazione delle opere dell'ingegno - Attività di ricerca
- A.1.3.c) Diritti di brevetto e diritti di utilizzazione delle opere dell'ingegno – Altri

PRINCIPALI INFORMAZIONI delle movimentazioni dell'esercizio

Ammortamenti di € 2.928 per software applicativo.

FATTI DI RILIEVO delle movimentazioni dell'esercizio

Nessuno



A.1.4 Immobilizzazioni immateriali in corso e acconti

I dati relativi al costo storico, al valore netto iniziale e alle movimentazioni che concorrono alla determinazione del valore netto finale dell'esercizio sono riportate nelle tabelle di Nota Integrativa Tabellare e nelle Schede di dettaglio, laddove previste dal D.lgs. 118/2011 e s.m.i.. Le tabelle sono presenti in allegato agli schemi di Stato Patrimoniale e Conto Economico e costituiscono parte integrante del Bilancio d'Esercizio.

PRINCIPALI INFORMAZIONI delle movimentazioni dell'esercizio

Non ci sono movimentazioni nel Bilancio sociale per questa categoria

FATTI DI RILIEVO delle movimentazioni dell'esercizio

Nessuno

A.1.5 Altre immobilizzazioni immateriali

I dati relativi al costo storico, al valore netto iniziale e alle movimentazioni che concorrono alla determinazione del valore netto finale dell'esercizio sono riportate nelle tabelle di Nota Integrativa Tabellare e nelle Schede di dettaglio, laddove previste dal D.lgs. 118/2011 e s.m.i..Le tabelle sono presenti in allegato agli schemi di Stato Patrimoniale e Conto Economico e costituiscono parte integrante del Bilancio d'Esercizio.

Per questa categoria di immobilizzazioni immateriali sono previste le seguenti tipologie:

- A.1.5.a) Concessioni, licenze, marchi e diritti simili
- A.1.5.c) Migliorie su beni di terzi
- A.1.5.e) Pubblicità (da ammortizzare)
- A.1.5.g) Altre immobilizzazioni immateriali

In particolare, per la categoria **A.1.5.e) Pubblicità (da ammortizzare)**, se movimentata, l'iscrizione tra le immobilizzazioni è avvenuta con il consenso del Collegio Sindacale i cui estremi del verbale e le ragioni di iscrizione sono rilevate nella tabella del foglio "Dettaglio_SP_San" allegata al Bilancio d'Esercizio. Nel caso di assenza di un verbale specifico del collegio sindacale, si è indicato il verbale di approvazione del bilancio d'esercizio cui il fondo si riferisce.

PRINCIPALI INFORMAZIONI delle movimentazioni dell'esercizio

Concessioni, licenze, marchi e diritti simili

Si rilevano licenze per un importo di euro 132.034 interamente ammortizzate.

Migliorie su beni di terzi

Nessuna movimentazione per l'esercizio 2019.

Pubblicità (da ammortizzare)

Nessuna movimentazione

Altre immobilizzazioni immateriali

Nessuna movimentazione

FATTI DI RILIEVO delle movimentazioni dell'esercizio

Nessuno

ALTRE INFORMAZIONI RELATIVE ALLE IMMOBILIZZAZIONI IMMATERIALI

IMM01 – Aliquote di ammortamento immobilizzazioni immateriali.



Inserire nella cella in giallo solo in caso le aliquote utilizzate in azienda sono diverse da quelle previste dalla normativa vigente e motivare le ragioni nella tabella precedente:

Immobilizzazioni Immateriali	Allegato 3 - D.lgs. 118/2011	Aliquota utilizzata dall'azienda
COSTI DI IMPIANTO E AMPLIAMENTO	20,0%	20%
COSTI DI RICERCA E SVILUPPO	20,0%	20%
DIRITTI DI BREVETTO E UTILIZZAZIONE OPERE INGEGNO	durata legale del diritto o, in assenza, 20,0%	20%
DIRITTI DI CONCESSIONE, LICENZE MARCHI E DIRITTI SIMILI	durata legale del diritto o, in assenza, 20,0%	20%
MIGLIORIE SU BENI DI TERZI	aliquota % maggiore tra bene e durata residua contratto	20%
IMMOBILIZZAZIONI IMMATERIALI IN CORSO E ACCONTI	--	—
ALTRE IMMOBILIZZAZIONI IMMATERIALI	20,0%	20%

Inserire SI o NO nella cella in giallo denominata <<Caso presente in azienda?>>:

Cod.	Informazione	Caso presente in azienda?	Se SI, illustrare
IMM01	Per le immobilizzazioni immateriali, ci si è avvalsi della facoltà di adottare aliquote di ammortamento superiori a quelle indicate nel D.lgs. 118/2011 e s.m.i., nonché dai successivi decreti ministeriali di attuazione?	No	Se SI, illustrare

4.2 Immobilizzazioni Materiali

A.II.1 Terreni

I dati relativi al costo storico, al valore netto iniziale e alle movimentazioni che concorrono alla determinazione del valore netto finale dell'esercizio sono riportate nelle tabelle di Nota Integrativa Tabellare e nelle Schede di dettaglio, laddove previste dal D.lgs. 118/2011 e s.m.i.. Le tabelle sono presenti in allegato agli schemi di Stato Patrimoniale e Conto Economico e costituiscono parte integrante del Bilancio d'Esercizio.

Per questa categoria di immobilizzazioni materiali sono previste le seguenti tipologie:

- A.II.1.a) Terreni disponibili
- A.II.1.b) Terreni indisponibili

PRINCIPALI INFORMAZIONI delle movimentazioni dell'esercizio

Terreni disponibili

Non ci sono movimentazioni nel Bilancio sociale per questa categoria

Terreni indisponibili

Non ci sono movimentazioni nel Bilancio sociale per questa categoria

FATTI DI RILIEVO delle movimentazioni dell'esercizio

Acquisizione terreni

Nessuno

Alienazioni e/o dismissioni

Nessuno





A.II.2 Fabbricati

I dati relativi al costo storico, al valore netto iniziale e alle movimentazioni che concorrono alla determinazione del valore netto finale dell'esercizio sono riportate nelle tabelle di Nota Integrativa Tabellare e nelle Schede di dettaglio, laddove previste dal D.lgs. 118/2011 e s.m.i.. Le tabelle sono presenti in allegato agli schemi di Stato Patrimoniale e Conto Economico e costituiscono parte integrante del Bilancio d'Esercizio.

Per questa categoria di immobilizzazioni materiali sono previste le seguenti tipologie:

- A.II.2.a) Fabbricati non strumentali (disponibili)
- A.II.2.b) Fabbricati (indisponibili)

PRINCIPALI INFORMAZIONI delle movimentazioni dell'esercizio

Fabbricati non strumentali (disponibili)

Non ci sono movimentazioni nel Bilancio sociale per questa categoria

Fabbricati (indisponibili)

Non ci sono movimentazioni nel Bilancio sociale per questa categoria

FATTI DI RILIEVO delle movimentazioni dell'esercizio

Acquisizione fabbricati

Nessuno

Alienazioni e/o dismissioni

Nessuno

A.II.3 Impianti e macchinari

I dati relativi al costo storico, al valore netto iniziale e alle movimentazioni che concorrono alla determinazione del valore netto finale dell'esercizio sono riportate nelle tabelle di Nota Integrativa Tabellare e nelle Schede di dettaglio, laddove previste dal D.lgs. 118/2011 e s.m.i.. Le tabelle sono presenti in allegato agli schemi di Stato Patrimoniale e Conto Economico e costituiscono parte integrante del Bilancio d'Esercizio.

PRINCIPALI INFORMAZIONI delle movimentazioni dell'esercizio

A seguito di verifiche contabili sono stati girocontati beni già ammortizzati da "altri impianti e macchinari generici" ad "impianti elettrici ed idraulici" per un importo di 53.000 euro.

FATTI DI RILIEVO delle movimentazioni dell'esercizio

Nessuno

A.II.4 Attrezzature sanitarie e scientifiche

I dati relativi al costo storico, al valore netto iniziale e alle movimentazioni che concorrono alla determinazione del valore netto finale dell'esercizio sono riportate nelle tabelle di Nota Integrativa Tabellare e nelle Schede di dettaglio, laddove previste dal D.lgs. 118/2011 e s.m.i.. Le tabelle sono presenti in allegato agli schemi di Stato Patrimoniale e Conto Economico e costituiscono parte integrante del Bilancio d'Esercizio.

PRINCIPALI INFORMAZIONI delle movimentazioni dell'esercizio

Si rileva per questa categoria un costo storico di euro 121.921 ed un fondo ammortamento di pari importo; non si registrano beni di nuova acquisizione.

FATTI DI RILIEVO delle movimentazioni dell'esercizio





Alienazioni e/o dismissioni

Come da deliberazione n° 591 del 14/06/2019 sono state dismesse apparecchiature sanitarie già interamente ammortizzate per un importo di 664 euro.

Altro

Nessuno

A.II.5 Mobili ed arredi

I dati relativi al costo storico, al valore netto iniziale e alle movimentazioni che concorrono alla determinazione del valore netto finale dell'esercizio sono riportate nelle tabelle di Nota Integrativa Tabellare e nelle Schede di dettaglio, laddove previste dal D.lgs. 118/2011 e s.m.i.. Le tabelle sono presenti in allegato agli schemi di Stato Patrimoniale e Conto Economico e costituiscono parte integrante del Bilancio d'Esercizio.

PRINCIPALI INFORMAZIONI delle movimentazioni dell'esercizio

Il costo storico di questa categoria è pari ad euro 368.695 di beni interamente ammortizzati; non si registrano beni di nuova acquisizione.

FATTI DI RILIEVO delle movimentazioni dell'esercizio

Alienazioni e/o dismissioni

Come da deliberazione n° 591 del 14/06/2019 sono stati dismessi arredi già interamente ammortizzati per un importo di 1.214 euro.

Altro

Nessuno

A.II.6 Automezzi

I dati relativi al costo storico, al valore netto iniziale e alle movimentazioni che concorrono alla determinazione del valore netto finale dell'esercizio sono riportate nelle tabelle di Nota Integrativa Tabellare e nelle Schede di dettaglio, laddove previste dal D.lgs. 118/2011 e s.m.i.. Le tabelle sono presenti in allegato agli schemi di Stato Patrimoniale e Conto Economico e costituiscono parte integrante del Bilancio d'Esercizio.

PRINCIPALI INFORMAZIONI delle movimentazioni dell'esercizio

Ambulanze

Non ci sono movimentazioni nel Bilancio sociale per questa categoria.

Altri automezzi

Il costo storico per questa categoria ammonta ad euro 121.236, valore già completamente ammortizzato; non si registrano beni di nuova acquisizione.

FATTI DI RILIEVO delle movimentazioni dell'esercizio

Alienazioni e/o dismissioni

Nessuno

Altro

Nessuno

A.II.7 Oggetti d'arte

I dati relativi al costo storico, al valore netto iniziale e alle movimentazioni che concorrono alla determinazione del valore netto finale dell'esercizio sono riportate nelle tabelle di Nota Integrativa Tabellare e nelle





Schede di dettaglio, laddove previste dal D.lgs. 118/2011 e s.m.i.. Le tabelle sono presenti in allegato agli schemi di Stato Patrimoniale e Conto Economico e costituiscono parte integrante del Bilancio d'Esercizio.

Come richiesto dal Tavolo Adempimenti MEF, si chiede di precisare la tipologia ed ubicazione, nonché gli oneri sostenuti per la conservazione/mantenimento di tali beni

PRINCIPALI INFORMAZIONI delle movimentazioni dell'esercizio

Non ci sono movimentazioni nel Bilancio sociale per questa categoria

FATTI DI RILIEVO delle movimentazioni dell'esercizio

Acquisizione oggetti d'arte

Nessuno

Alienazioni e/o dismissioni

Nessuno

A.II.8 Altre immobilizzazioni materiali

I dati relativi al costo storico, al valore netto iniziale e alle movimentazioni che concorrono alla determinazione del valore netto finale dell'esercizio sono riportate nelle tabelle di Nota Integrativa Tabellare e nelle Schede di dettaglio, laddove previste dal D.lgs. 118/2011 e s.m.i.. Le tabelle sono presenti in allegato agli schemi di Stato Patrimoniale e Conto Economico e costituiscono parte integrante del Bilancio d'Esercizio.

In particolare, per la categoria **Altri Beni (sterilizzati e non)**, se movimentata, l'iscrizione tra le immobilizzazioni è avvenuta indicando la tipologia dei singoli beni in modo dettagliato tabella del foglio "Dettaglio_SP_San" allegata al Bilancio d'Esercizio.

PRINCIPALI INFORMAZIONI delle movimentazioni dell'esercizio

Si tratta in prevalenza di attrezzature informatiche e di arredi, il costo storico per questa categoria ammonta ad euro 715.801, il relativo fondo ammortamento ammonta ad euro 715.456; l'ammortamento dell'esercizio è pari ad euro 918 coperto da appositi contributi a sterilizzazione; non si registrano beni di nuova acquisizione.

FATTI DI RILIEVO delle movimentazioni dell'esercizio

Alienazioni e/o dismissioni

Come da deliberazione n° 591 del 14/06/2019 sono stati dismessi beni già interamente ammortizzati per un importo di 879 euro.

Altro

Nessuno

A.II.9 Immobilizzazioni materiali in corso ed accenti

I dati relativi al costo storico, al valore netto iniziale e alle movimentazioni che concorrono alla determinazione del valore netto finale dell'esercizio sono riportate nelle tabelle di Nota Integrativa Tabellare e nelle Schede di dettaglio, laddove previste dal D.lgs. 118/2011 e s.m.i.. Le tabelle sono presenti in allegato agli schemi di Stato Patrimoniale e Conto Economico e costituiscono parte integrante del Bilancio d'Esercizio.

In particolare, per questa categoria, se movimentata, nella tabella del foglio "Dettaglio_SP_San", allegata al Bilancio d'Esercizio, è riportato l'elenco dei lavori relativi alle Immobilizzazioni materiali in corso di esecuzione indicando la **tipologia di finanziamento** e le movimentazioni dell'esercizio.

PRINCIPALI INFORMAZIONI delle movimentazioni dell'esercizio





Non si rilevano variazioni nell'esercizio 2019 per tale categoria

FATTI DI RILIEVO delle movimentazioni dell'esercizio

Nessuno

Fondo Svalutazione immobilizzazioni

I dati relativi al valore iniziale, ai giroconti, all'utilizzo fondo (storno fondo svalutazioni) e alle svalutazioni dell'esercizio che concorrono alla determinazione del valore netto finale dell'esercizio, sono riportate nelle tabelle di Nota Integrativa Tabellare e nelle Schede di dettaglio, laddove previste dal D.lgs. 118/2011 e s.m.i.. Le tabelle sono presenti in allegato agli schemi di Stato Patrimoniale e Conto Economico e costituiscono parte integrante del Bilancio d'Esercizio.

PRINCIPALI INFORMAZIONI delle movimentazioni dell'esercizio

Non sono stati effettuati movimenti di svalutazione delle immobilizzazioni nel corso dell'esercizio 2019.

FATTI DI RILIEVO delle movimentazioni dell'esercizio

Motivazione della svalutazione

Nessuna

ALTRE INFORMAZIONI RELATIVE ALLE IMMOBILIZZAZIONI MATERIALI

IMM02 – Aliquote di ammortamento immobilizzazioni materiali.

Inserire nella cella in giallo solo in caso le aliquote utilizzate in azienda sono diverse da quelle previste dalla normativa vigente e motivare le ragioni nella tabella precedente nello spazio previsto:

Immobilizzazioni Materiali	Allegato 3 D.lgs. 118/2011	Aliquota utilizzata dall'azienda
TERRENI	---	
EDIFICI	3,0%	6,5%
IMPIANTI INSERITI STABILMENTE NEL FABBRICATO	6,5%	6,5%
EDIFICI ADIBITI AD USO CIVILE NON ISTITUZIONALE	3,0%	da applicare solo per i cespiti acquisiti dal 2012
COSTRUZIONI LEGGERE (tettoie, baracche, ecc.)	10,0%	10,0%
MOBILI ED ARREDAMENTO	12,5%	12,5%
ATTREZZATURE SANITARIE E SCIENTIFICHE	20,0%	20,0%
IMPIANTI E MACCHINARI ADIBITI ALL'ATTIVITÀ ISTITUZIONALE	12,5%	12,5%
IMPIANTI E MACCHINARI ADIBITI ALL'ATTIVITÀ NON ISTITUZIONALE	12,5%	12,5%
IMPIANTI E MACCHINARI – AUDIOVISIVI	20,0%	20,0%
AUTOMEZZI (ambulanze, autovetture, motoveicoli e simili, autoveicoli pesanti in genere, carrelli elevatori, mezzi di trasporto interno, ecc.)	25,0%	25,0%
MOBILI E MACCHINE ORDINARIE D'UFFICIO	20,0%	20,0%
MACCHINE D'UFFICIO ELETTRMECCANICHE ED ELETTRONICHE COMPRESI I COMPUTERS E I SISTEMI TELEFONICI ELETTRONICI	20,0%	20,0%
ATTREZZATURA GENERICA (stoviglie, posate, ecc.)		25,0% se utilizzate tali aliquote dovranno essere applicate fino ad esaurimento del valore residuo
IMPIANTI DESTINATI AL TRATTAMENTO E DEPURAMENTO DELLE ACQUE, FUMI NOCIVI, ECC MEDIANTE IMPIEGO DI REAGENTI CHIMICI		15,0% se utilizzate tali aliquote dovranno essere applicate fino ad esaurimento del





		valore residuo
BIANCHERIA		40,0% se utilizzate tali aliquote dovranno essere applicate fino ad esaurimento del valore residuo

Inserire SI o NO nella cella in giallo denominata <<Caso presente in azienda?>>:

Cod.	Informazione	Caso presente in azienda?	Se Sì, illustrare
IMM02	Per le immobilizzazioni materiali, ci si è avvalsi della facoltà di adottare aliquote di ammortamento superiori a quelle indicate nel D.lgs. 118/2011 e s.m.i., nonché dai successivi decreti ministeriali di attuazione?	No	Se Sì, illustrare

IMM03 – Eventuale ammortamento dimezzato per i cespiti acquistati nell'anno.

Inserire SI o NO nella cella in giallo denominata <<Caso presente in azienda?>>:

Cod.	Informazione	Caso presente in azienda?	Se Sì, illustrare
IMM03	Per i cespiti acquistati nell'anno, l'aliquota di ammortamento è stata analiticamente commisurata al periodo intercorso tra (i) il momento in cui il bene è divenuto disponibile e pronto per l'uso e (ii) il 31/12?	No	Se Sì, illustrare
	Per i cespiti acquistati nell'anno, ci si è avvalsi della facoltà di dimezzare forfettariamente l'aliquota normale di ammortamento?	No	Se Sì, illustrare
	Per i cespiti acquistati nell'anno, ci si è avvalsi della facoltà di dimezzare forfettariamente l'aliquota normale di ammortamento, ma soltanto per alcune categorie di beni?	No	Se Sì, illustrare

IMM04 – Eventuale ammortamento integrale.

Inserire SI o NO nella cella in giallo denominata <<Caso presente in azienda?>>:

Cod.	Informazione	Caso presente in azienda?	Se Sì, illustrare
IMM04	Per i cespiti di valore inferiore a € 516.46, ci si è avvalsi della facoltà di ammortizzare integralmente il bene nell'esercizio in cui il bene è divenuto disponibile e pronto per l'uso?	No	Se Sì, illustrare
	Altro	No	Se Sì, illustrare

IMM05 – Svalutazioni.

Inserire SI o NO nella cella in giallo denominata <<Caso presente in azienda?>>:

Cod.	Informazione	Caso presente in azienda?	Se Sì, illustrare
IMM05	Nel corso dell'esercizio sono state effettuate svalutazioni di immobilizzazioni materiali e/o immateriali?	No	Se Sì, specificare importo, motivazioni, criteri di determinazione, impatto sul risultato economico





IMM06 – Rivalutazioni.

Inserire SI o NO nella cella in giallo denominata <<Caso presente in azienda?>>:

Cod.	Informazione	Caso presente in azienda?	Se Sì, illustrare
IMM06	Nel corso dell'esercizio sono state effettuate rivalutazioni di immobilizzazioni materiali e/o immateriali?	No	Se Sì, specificare legge speciale che le ha determinate, importo al lordo e al netto degli ammortamenti, criteri di determinazione, impatto sul patrimonio netto

IMM07 – Incrementi delle immobilizzazioni per lavori interni.

Inserire SI o NO nella cella in giallo denominata <<Caso presente in azienda?>>:

Cod.	Informazione	Caso presente in azienda?	Se Sì, illustrare
IMM07	Nel corso dell'esercizio si sono effettuate capitalizzazioni di costi (la voce CE "Incrementi delle immobilizzazioni per lavori interni" è > 0)?	No	Se Sì, specificare importo e criteri di determinazione

IMM08 – Oneri finanziari capitalizzati.

Inserire SI o NO nella cella in giallo denominata <<Caso presente in azienda?>>:

Cod.	Informazione	Caso presente in azienda?	Se Sì, illustrare
IMM08	Nel corso dell'esercizio si sono capitalizzati oneri finanziari?	No	Se Sì, specificare importo e criteri di determinazione

Altre informazioni relative alle immobilizzazioni materiali e immateriali

Inserire SI o NO nella cella in giallo denominata <<Caso presente in azienda?>>:

Cod.	Informazione	Caso presente in azienda?	Se Sì, illustrare
IMM09	Gravami. Sulle immobilizzazioni dell'azienda vi sono gravami quali ipoteche, privilegi, pegni, pignoramenti ecc.?	No	Se Sì, illustrare
IMM10	Immobilizzazioni in contenzioso iscritte in bilancio. Sulle immobilizzazioni iscritte in bilancio sono in corso contenziosi con altre aziende sanitarie, con altri enti pubblici o con soggetti privati?	No	Se Sì, illustrare
IMM11	Immobilizzazioni in contenzioso non iscritte in bilancio. Esistono immobilizzazioni non iscritte nello stato patrimoniale perché non riconosciute come proprietà dell'azienda in seguito a contenziosi in corso con altre aziende sanitarie, con altri enti pubblici o con soggetti privati?	No	Se Sì, illustrare
IMM12	Eventuali impegni significativi assunti con fornitori per l'acquisizione di immobilizzazioni materiali. Esistono impegni già assunti, ma non ancora tradottisi in debiti?	No	Se Sì, illustrare l'ammontare per singolo impegno





IMM13	Immobilizzazioni destinate alla vendita. Esistono immobilizzazioni destinate alla vendita con apposito atto deliberativo aziendale?	No	<i>Se Sì, illustrare</i>
IMM14	Altro. Esistono altre informazioni che si ritiene necessario fornire per soddisfare la regola generale secondo cui "Se le informazioni richieste da specifiche disposizioni di legge non sono sufficienti a dare una rappresentazione veritiera e corretta, si devono fornire le informazioni complementari necessarie allo scopo" (art 2423 cc)?	No	<i>Se Sì, illustrare</i>

5. Immobilizzazioni Finanziarie

A.III.1 Crediti Finanziari

I dati relativi al valore iniziale, alle movimentazioni dell'esercizio quali incrementi, decrementi per incassi e giroconti che concorrono alla determinazione del valore finale dell'esercizio, nonché il relativo fondo svalutazione e i relativi utilizzi e accantonamenti ed, infine, l'anzianità e la scadenza dei crediti, sono riportate nelle tabelle di Nota Integrativa Tabellare e nelle Schede di dettaglio, laddove previste dal D.lgs. 118/2011 e s.m.i.. Le tabelle sono presenti in allegato agli schemi di Stato Patrimoniale e Conto Economico e costituiscono parte integrante del Bilancio d'Esercizio.

PRINCIPALI INFORMAZIONI delle movimentazioni dell'esercizio

Non si registrano movimenti.

FATTI DI RILIEVO delle movimentazioni dell'esercizio

Nessuno

A.III.2 Titoli

I dati relativi al costo storico, al valore iniziale, alle movimentazioni dell'esercizio che concorrono alla determinazione del valore netto finale dell'esercizio, sono riportate nelle tabelle di Nota Integrativa Tabellare e nelle Schede di dettaglio, laddove previste dal D.lgs. 118/2011 e s.m.i.. Le tabelle sono presenti in allegato agli schemi di Stato Patrimoniale e Conto Economico e costituiscono parte integrante del Bilancio d'Esercizio.

Per questa categoria di immobilizzazioni finanziarie sono previste le seguenti tipologie:

- A.III.2.a) Partecipazioni
- A.III.2.b) Altri Titoli

In particolare, per la categoria **A.III.2.a) Partecipazioni**, se movimentata, l'iscrizione tra le immobilizzazioni finanziarie è corredata da tutte le informazioni di dettaglio relative alla natura, alla tipologia, alla forma giuridica, ai criteri di valutazione e a tutte le altre informazioni richieste dalla normativa vigente; le informazioni di dettaglio sono rilevate nella tabella <<ELENCO PARTECIPAZIONI ISCRITTE NELLE IMMOBILIZZAZIONI FINANZIARIE>> del foglio "Dettaglio_SP_San" allegata al Bilancio d'Esercizio.

PRINCIPALI INFORMAZIONI delle movimentazioni dell'esercizio

Partecipazioni

Nessuna

Altri titoli

Nessuna

FATTI DI RILIEVO delle movimentazioni dell'esercizio





Nessuno

ALTRE INFORMAZIONI RELATIVE ALLE IMMOBILIZZAZIONI FINANZIARIE

Inserire SI o NO nella cella in giallo denominata <<Caso presente in azienda?>>:

Cod.	Informazione	Caso presente in azienda?	Se Sì, illustrare
IF01	Svalutazione delle immobilizzazioni finanziarie. Nel corso dell'esercizio sono state effettuate svalutazioni delle immobilizzazioni finanziarie?	No	Se Sì, specificare partecipazioni, altri titoli, crediti svalutati, importo della svalutazione, motivazioni, criteri di determinazione
IF02	Gravami. Su crediti immobilizzati, partecipazioni e altri titoli dell'azienda vi sono gravami quali pegni, pignoramenti ecc.?	No	Se Sì, illustrare
IF03	Contenzioso con iscrizione in bilancio. Su crediti immobilizzati, partecipazioni e altri titoli iscritti in bilancio sono in corso contenziosi con altre aziende sanitarie, con altri enti pubblici o con soggetti privati?	No	Se Sì, illustrare
IF04	Contenzioso senza iscrizione in bilancio. Esistono partecipazioni o altri titoli non iscritti nello stato patrimoniale perché non riconosciuti come proprietà dell'azienda in seguito a contenziosi in corso con altre aziende sanitarie, con altri enti pubblici o con soggetti privati?	No	Se Sì, illustrare
IF05	Altro. Esistono altre informazioni che si ritiene necessario fornire per soddisfare la regola generale secondo cui "Se le informazioni richieste da specifiche disposizioni di legge non sono sufficienti a dare una rappresentazione veritiera e corretta, si devono fornire le informazioni complementari necessarie allo scopo" (art 2423 cc)?	No	Se Sì, illustrare

6. Rimanenze

B.I. Rimanenze

I dati relativi alle rimanenze iniziali, agli acquisti e ai consumi dell'esercizio, nonché alle altre movimentazioni riguardanti l'eventuale fondo svalutazione di magazzino, i giroconti/riclassificazioni, le rimanenze presso terzi per distribuzione per nome e per conto e le rimanenze finali di reparto che concorrono alla determinazione del valore netto finale dell'esercizio, sono riportate nelle tabelle di Nota Integrativa Tabellare e nelle Schede di dettaglio, laddove previste dal D.lgs. 118/2011 e s.m.i.. Le tabelle sono presenti in allegato agli schemi di Stato Patrimoniale e Conto Economico e costituiscono parte integrante del Bilancio d'Esercizio.

Per questa categoria sono previste le seguenti tipologie:

- B.I.1 Rimanenze di materiale sanitario
- B.I.2 Rimanenze di materiale non sanitario

PRINCIPALI INFORMAZIONI delle movimentazioni dell'esercizio

Rimanenze di magazzino

Nessuna

Rimanenze di reparto

Nessuna

Rimanenze presso terzi





Nessuna

FATTI DI RILIEVO delle movimentazioni dell'esercizio

Nessuno

ALTRE INFORMAZIONI RELATIVE ALLE RIMANENZE

Inserire SI o NO nella cella in giallo denominata <<Caso presente in azienda?>>:

Cod.	Informazione	Caso presente in azienda?	Se Sì, illustrare
RIM01	Svalutazioni. Nel corso dell'esercizio sono state effettuate svalutazioni di rimanenze obsolete o a lento rigiro?	No	Se Sì, specificare importo iniziale, movimenti dell'anno, motivazioni, criteri di determinazione, impatto sul risultato economico
RIM02	Gravami. Sulle rimanenze dell'azienda vi sono gravami quali pegni, patti di riservato dominio, pignoramenti ecc.?	No	Se Sì, illustrare
RIM03	Modifiche di classificazione. Nel corso dell'esercizio vi sono stati rilevanti cambiamenti nella classificazione delle voci?	No	Se Sì, illustrare
RIM04	Valore a prezzi di mercato. Vi è una differenza, positiva e significativa, tra il valore delle rimanenze a prezzi di mercato e la loro valutazione a bilancio?	No	Se Sì, illustrare
RIM05	Altro. Esistono altre informazioni che si ritiene necessario fornire per soddisfare la regola generale secondo cui "Se le informazioni richieste da specifiche disposizioni di legge non sono sufficienti a dare una rappresentazione veritiera e corretta, si devono fornire le informazioni complementari necessarie allo scopo" (art 2423 cc)?	No	Se Sì, illustrare

7. Crediti

B.II. Crediti

I dati relativi al valore iniziale, alle movimentazioni dell'esercizio quali incrementi, decrementi per incassi e giroconti che concorrono alla determinazione del valore finale dell'esercizio, nonché il relativo fondo svalutazione e i relativi utilizzi e accantonamenti ed, infine, le fatture da emettere, l'anzianità e la scadenza dei crediti, sono riportate nelle tabelle di Nota Integrativa Tabellare e nelle Schede di dettaglio, laddove previste dal D.lgs. 118/2011 e s.m.i.. Le tabelle sono presenti in allegato agli schemi di Stato Patrimoniale e Conto Economico e costituiscono parte integrante del Bilancio d'Esercizio.

Per questa categoria sono previste le seguenti tipologie:

- B.II.1) Crediti v/Stato
- B.II.2) Crediti v/Regione
- B.II.3) Crediti v/Comuni
- B.II.4) Crediti v/Aziende sanitarie pubbliche
- B.II.5) Crediti v/Società partecipate e/o enti dipendenti dalla Regione
- B.II.6) Crediti v/Erario
- B.II.7) Crediti v/Altri





In particolare, per le categorie **B.II.1.h) Crediti v/Stato per finanziamenti per investimenti** e **B.II.2.b) Crediti v/Regione o Provincia Autonoma per versamenti a patrimonio netto**, se movimentate, l'iscrizione tra i crediti è corredata da tutte le informazioni di dettaglio relative agli atti di delibera, agli importi, alle riscossioni, alle integrazioni dei finanziamenti e alla consistenza finale; le informazioni di dettaglio sono rilevate nella tabella del foglio "Dettaglio_SP_San" allegata al Bilancio d'Esercizio.

Per la categoria **Crediti v/Aziende sanitarie pubbliche della Regione - per mobilità in compensazione e non** se movimentate, l'iscrizione tra i crediti è corredata da tutte le informazioni di dettaglio relative alla mobilità in compensazione e non in compensazione e alle altre prestazioni; le informazioni di dettaglio sono rilevate nella tabella del foglio "Cons" allegata al Bilancio d'Esercizio.

Per le informazioni di dettaglio relative ai crediti verso la Regione e ai crediti verso Aziende Sanitarie pubbliche si rinvia alle tabelle allegare agli schemi di Bilancio d'Esercizio.

PRINCIPALI INFORMAZIONI delle movimentazioni dell'esercizio

Crediti v/prefetture

Nessuno

Altri crediti v/stato

Trattasi di contributi provenienti prevalentemente da Istituti scolastici degli esercizi precedenti. A seguito di verifiche contabili sui partitari sono state riclassificate alcune poste creditorie e spostate in questa sezione: non prevedendo il file del modello di bilancio giroconti per questa categoria sono state inserite negli incrementi dell'esercizio.

Crediti v/Regione:

I Crediti v/Regione al 31/12/19 sono pari a € 19.431.151 di cui:

- € 5.033.655 relativi al 2019 dettagliati nella tabella sotto riportata:





N.atto assegnazione	Destinazione dell'assegnazione	Assegnato 2019	Incassato su assegnato 2019	Credito residuo su assegnato 2019
DDS 5154/19+DGR 7602/17	Adolescenti in difficoltà	1.008.145		1.008.145
TBC	DECRETO 19101/19 TBC	5.624		5.624
23/12/2019	DECRETO 19103/19 Strumenti di guida	36.559		36.559
DGR 539/18	Contrasto al fenomeno del bullismo e cyberbullismo	2.500		2.500
DDS 18014/19	Tutela coniugi separati	617.498		617.498
17/12/2018	Conciliazione tempo lavorativi con esigenze familiari	276.153	276.153	-
DGR1978/19	DETERMINAZIONI IN MERITO AL FONDO SOCIALE REGIONALE 2019	17.964.214	17.964.214	-
Decreto 11150/19	SERVIZI DI INCLUSIONE SCOLASTICA DEGLI STUDENTI CON DISABILITÀ SENSORIALE, ANNO SCOLASTICO 2019-2020 – IMPEGNO E LIQUIDAZIONE - 1° TRANCE 2019-2020	2.140.489	2.140.489	-
Decreto 11151/19	CON DISABILITÀ SENSORIALE, ANNO SCOLASTICO 2018-2019 – IMPEGNO E LIQUIDAZIONE - 2° TRANCE 2018-2019	1.050.785	1.050.785	-
DDG 5091/19	FONDO PER LE POLITICHE DELLA FAMIGLIA ANNO 2018 - D.M. 6/11/18 DESTINAZIONE E CRITERI DI RIPARTO	95.071	95.071	-
Decreto 2331/19	MISURA B1	16.853.299	16.853.299	-
Decreto 9449/19	MISURA B1	741.282	741.282	-
Decreto 16713/19	MISURA B1	180.000	180.000	-
Decreto 2331/19	MISURA B2	8.651.453	8.651.453	-
DGR 2141/19	Assistenza a persone con disabilità grave anno 2018-DOPONOI	2.981.998	2.981.998	-
Decreto 19628/18	Sostegno agli sportelli per l'assistenza familiare e istituzione del Bonus assistenti familiari in attuazione alla l.r. 15/2015	519.002	519.002	-
DGA16083/19	PROMOZIONE DELLA COMUNICAZIONE E DELL'INFORMAZIONE A FAVORE DELLE PERSONE SORDOCIECHE Quota Regione	54.367	54.367	-
DGR 1638/19	Iniziativa a favore di minori che frequentano i nidi e micronidi e contributi per videosorveglianza	150.766	150.766	-
DDS10082/19	Attuazione Dgr 1446 del 25/03/2019 - Interventi a favore delle persone disabili con disturbi specifici dell'apprendimento (DSA) per l'acquisizione di strumenti tecnologicamenti avanzati.	690.381	690.381	-
DUO 13008/19	Qualità di vita malati oncologici	119.341	119.341	-
25/3/2019	FNPS 2018	13.041.826	13.041.826	-
Decreto 18539 del 17/12/19	Dote infanzia	3.363.329		3.363.329
DPS11467/19	Funzioni in materia di vigilanza e controllo - ats	239.656	239.656	-
DPS11467/19	Funzioni in materia di vigilanza e controllo - comuni	201.864	201.864	-
Decreto 2331/19	MISURA B1 per riallocazione a DOPONOI	1.363.679	1.363.679	-
		72.349.281	67.315.626	5.033.655

- € 14.397.496 relativi al 2018 e retro dettagliati nella tabella sotto riportata:





N.atto assegnazione	Destinazione dell'assegnazione	Credito al 1/1/2019	Incassato 2019	Credito residuo al 31/12 2019	anno	ASL/ATS
DGA 12786/16	DISABILITA' UDITIVA ANNO 2018	2.339	-	2.339	2018	321
DGR 984/18	SERVIZIO TIFLOGLOGICO DI INCLUSIONE SCOLASTICA					
DGR 984/18	DISABILITA' SENSORIALE	200.000	200.000	-	2018	321
DGR 5878/16	SOSTEGNO DI NUOVE RETI E CENTRI ANTIVIOLENZA	45.426	45.426	-	2018	321
DGA 9906/17	QUALITA' DI VITA MALATI ONCOLOGICI (PARRUCCHE)	103.228	103.228	-	2018	321
DUO 19329/18	ATTUAZIONE DELLA DGR 915/18 APPLICAZIONE DEL FATTORE FAMIGLIA LOMBARDO ANNO 2018	519.003	519.003	-	2018	321
DECRETO 19567/18	STRUMENTI DI GUIDA ANNO 2018	59.492	59.492	-	2018	321
DECRETO 19567/18	ASSEGNAZIONE 2018 INDENNITA' ANTITUBERCOLARI L. 88/87	10.364	10.364	-	2018	321
DGR 728/18	SPESE ALLOGGIO FAMILIARI PAZIENTI MINORI	50.000	50.000	-	2018	321
DDS 19628/18	Bonus assistenti familiari 2018	519.002	519.002	-	2018	321
DGR 965/18	Nidi e micronidi 2018	43.632	43.632	-	2018	321
DGR 539/18	Bullismo e Cyberbullismo	22.500	22.500	-	2018	321
4152/2015	BONUS BEBE'	72.000	-	72.000	2015	306
DDG 11002/15	INTERVENTI AD ADOLESCENTI IN DIFFICOLTA'	21.576	-	21.576	2015	306
DGR 4532/15	FONDO NAZIONALE POLITICHE SOCIALI	876.089	-	876.089	2015	306
DDGFSSVPO 8913/15	BONUS BEBE' PER SOSTENERE LA FAMIGLIA NEL PERCORSO DI CRESCITA DEL BAMBINO	33.450	-	33.450	2015	309
DGRF 8913/15	BONUS BEBE' PER SOSTENERE LA FAMIGLIA NEL PERCORSO DI CRESCITA DEL BAMBINO	140.000	-	140.000	2015	308
DGR 1081/13	lavorativi con le esigenze famigliari e delle reti di impresa	40.500	-	40.500	2014	310
DGR 740/13	Contributo Non Autosufficienze	1.464.000	-	1.464.000	2014	310
DDG 10223/12	Contributo Dote e Conciliazione	333.230	-	333.230	2013	310
nd	LR 23	41.456	-	41.456	2012	306
DGF 7932/12	PROGETTO SOCIAL NET SKILLS PROMOZIONE DEL BENESSERE NEI CONTESTI SCOLASTICI DIVERTIMENTO NOTTURNO E SOCIAL NETWORK	3.394	-	3.394	2012	308
DGF 3801/11	PROGETTI PREVENZIONE E PROMOZIONE SALUTE RIVOLTO AGLI ADOLESCENTI	777	-	777	2012	308
DGR IX/889/10	Risorse FNPS Piani di zona	2.611.234	-	2.611.234	2012	310
DGR IX/889/10	Risorse fondo per le non autosufficienze	2.239.786	-	2.239.786	2012	310
DECRETO 9407/11	CONTRIBUTO DIPENDENZE PROGETTO SIND	2.533	-	2.533	2011	306
DECRETO 9405/11	CONTRIBUTO DIPENDENZE PROGETTO NIOD	3.067	-	3.067	2011	306
DGR 10306/09	PREVENZIONE DIPENDENZE	1.875	-	1.875	2011	309
DDGFICSS 9405/11	NIOD ASSEGNAZIONE € 3.066,65 E SIND € 2.553,32	5.600	-	5.600	2011	309
DGR IX/1577/11	PROGETTO DOTE INPDAP	1.130.245	-	1.130.245	2011	309
DGF 3801/11	PROGETTI PREVENZIONE E PROMOZIONE SALUTE RIVOLTO AGLI ADOLESCENTI	16.220	-	16.220	2011	308
DGR 1387/11	PROGETTO "SULLA STRADA DELLA PREVENZIONE SELETTIVA IN LOMBARDIA	33.166	-	33.166	2011	308
nd	BUONO FAMIGLIA 2010	422.500	-	422.500	2010	310
DGR VIII/881/09	DGR VIII/881 BUONO FAMIGLIA 09	92.021	-	92.021	2009	310
nd	nd	449.230	-	449.230	2008	310
nd	CONTRIBUTI RINNOVI CONTRATTUALI PERSONALE DIPENDENTE ANNO 2007	368.077	-	368.077	2007	309
DDG 18764/03	PROGETTO MDMA	65.000	-	65.000	2007	308
DDG 3830/06	OSSERVATORIO REGIONALE SULLE DIPENDENZE	16.150	-	16.150	2006	308
DDG 9047/06	REGIONALE SULLE DIPENDENZE	16.150	-	16.150	2006	308
DDG 18846/03	PROGETTO RE-LIGO	3.345	-	3.345	2006	308
DDG 1457/06	correlate	105.607	-	105.607	2006	310
nd	L.23/99	131.359	-	131.359	2004	310
DGR 6870/16	CONTRIBUTO RELATIVO ALLE PRESTAZIONI DI CARATTERE SOCIO ANIMATIVO NELLE 7 RSA PER ANZIANI EX ONPI ASSEGNATO AI SENSI DELLA DGR 6870 DEL 16/11/2001"	145.389	-	145.389	2002	309
DGR 20505/96	PREVENZIONE AIDS - UNITA' MOBILE	34.143	-	34.143	2001	308
DGR 44119/99	PROGETTUALITA' DIPENDENZE	1.560	-	1.560	1999	309
DGR 44119/99	PROGETTUALITA' DIPENDENZE	2.820	-	2.820	1999	309
DGR 44119/99	PROGETTUALITA' DIPENDENZE	2.046	-	2.046	1999	309
DGR 23164/96	PREVENZIONE TOSSICODIPENDENZE (DA EX USSL 41)	33.078	-	33.078	1999	308
DGR 44119/99	PROGETTUALITA' DIPENDENZE	20.612	-	20.612	1999	308
DGR 23164/96	PREVENZIONE TOSSICODIPENDENZE (DA EX USSL 37)	28.577	-	28.577	1999	308
DGR 23164/96	PREVENZIONE TOSSICODIPENDENZE (DA UX USSL 39)	7.230	-	7.230	1998	308
DGR 33919/97	DGR 33919/97	22.218	-	22.218	1998	308
VARI	VARI	3.357.847	-	3.357.847	DAL 1998 AL 2001	310
		15.970.143	1.572.647	14.397.496		





Crediti v/Comuni

I crediti verso Comuni ammontano ad € 2.550.651,00, costituiti in prevalenza da un fondo svalutazione crediti riveniente dalla costituzione per € 1.985.979, ad oggi non più correlato all'ammontare dei crediti in essere, infatti si è reso necessario riclassificare parte della somma tra i crediti v/clienti privati utilizzando la colonna "giroconti".

Crediti v/Aziende sanitarie pubbliche

Si tratta di specifici contributi provenienti dalle altre ATS.

L'incremento dell'anno è relativo al credito del finanziamento di € 80.633 assegnato con DGA 16086/19 "PROMOZIONE DELLA COMUNICAZIONE A FAVORE DELLE PERSONE SORDOCIECHE" ed incassato per € 40.946.

Crediti v/Società partecipate e/o enti dipendenti dalla Regione

Nessuno

Crediti v/Erario

Nessuno

Crediti v/Altri

Si tratta di:

- crediti da privati o da altri enti pubblici rispettivamente pari a € 1.027.899 e a 3.120;
- crediti diversi v/terzi pari a euro 1.904 euro (rimborsi da privati);
- crediti verso la gestione sanitaria di € 82.460.676.

FATTI DI RILIEVO delle movimentazioni dell'esercizio

A seguito di verifiche contabili sono stati effettuati dei giroconti che hanno modificato i saldi fra le partite creditorie aperte senza intaccarne il valore complessivo; in merito al fondo svalutazione crediti, per i motivi su esposti, si richiede autorizzazione alla sua riduzione.

ALTRE INFORMAZIONI RELATIVE AI CREDITI

Inserire SI o NO nella cella in giallo denominata <<Caso presente in azienda?>>:

Cod.	Informazione	Caso presente in azienda?	Se Sì, illustrare
CRED01	Svalutazioni. Nel corso dell'esercizio sono state effettuate svalutazioni di crediti iscritti nell'attivo circolante?	No	Se Sì, specificare crediti svalutati, importo della svalutazione, motivazioni, criteri di determinazione
CRED02	Gravami. Sui crediti dell'azienda vi sono gravami quali pignoramenti ecc.?	No	Se Sì, illustrare
CRED03	Cartolarizzazioni. L'azienda ha in atto operazioni di cartolarizzazione dei crediti?	No	Se Sì, illustrare
CRED04	Altro. Esistono altre informazioni che si ritiene necessario fornire per soddisfare la regola generale secondo cui "Se le informazioni richieste da specifiche disposizioni di legge non sono sufficienti a dare una rappresentazione veritiera e corretta, si devono fornire le informazioni complementari necessarie allo scopo" (art 2423 cc)?	No	Se Sì, illustrare

8. Attività finanziarie che non costituiscono immobilizzazioni

B.III. Attività finanziarie che non costituiscono immobilizzazioni

I dati relativi al costo storico, al valore iniziale, alle movimentazioni che concorrono alla determinazione del valore finale dell'esercizio, sono riportate nelle tabelle di Nota Integrativa Tabellare e nelle Schede di detta-





glio, laddove previste dal D.lgs. 118/2011 e s.m.i.. Le tabelle sono presenti in allegato agli schemi di Stato Patrimoniale e Conto Economico e costituiscono parte integrante del Bilancio d'Esercizio.

In particolare, per le categorie **Partecipazioni in imprese controllate, collegate e in altre imprese**, se movimentate, l'iscrizione tra le attività finanziarie che non costituiscono immobilizzazioni è corredata da tutte le informazioni di dettaglio relative alla natura, alla tipologia, alla forma giuridica, ai criteri di valutazione e a tutte le altre informazioni richieste dalla normativa vigente; le informazioni di dettaglio sono rilevate nella tabella <<ELENCO PARTECIPAZIONI ISCRITTE NELLE ATTIVITA' A BREVE>> del foglio "Dettaglio_SP_San" allegata al Bilancio d'Esercizio.

PRINCIPALI INFORMAZIONI delle movimentazioni dell'esercizio

Partecipazioni

Nessuna

Altri titoli

Nessuno

FATTI DI RILIEVO delle movimentazioni dell'esercizio

Nessuno

ALTRE INFORMAZIONI RELATIVE ATTIVITÀ FINANZIARIE CHE NON COSTITUISCONO IMMOBILIZZAZIONI

Inserire SÌ o NO nella cella in giallo denominata <<Caso presente in azienda?>>:

Cod.	Informazione	Caso presente in azienda?	Se Sì, illustrare
AF01	Gravami. Sulle attività finanziarie che non costituiscono immobilizzazioni vi sono gravami quali pegni, pignoramenti ecc.?	No	Se Sì, illustrare
AF02	Contenzioso con iscrizione in bilancio. Sulle attività finanziarie che non costituiscono immobilizzazioni iscritte in bilancio sono in corso contenziosi con altre aziende sanitarie, con altri enti pubblici o con soggetti privati?	No	Se Sì, illustrare
AF03	Contenzioso senza iscrizione in bilancio. Esistono attività finanziarie che non costituiscono immobilizzazioni non iscritte nello stato patrimoniale perché non riconosciute come proprietà dell'azienda in seguito a contenziosi in corso con altre aziende sanitarie, con altri enti pubblici o con soggetti privati?	No	Se Sì, illustrare
AF04	Altro. Esistono altre informazioni che si ritiene necessario fornire per soddisfare la regola generale secondo cui "Se le informazioni richieste da specifiche disposizioni di legge non sono sufficienti a dare una rappresentazione veritiera e corretta, si devono fornire le informazioni complementari necessarie allo scopo" (art 2423 cc)?	No	Se Sì, illustrare

9. Disponibilità liquide

B.IV. Disponibilità liquide

I dati relativi al valore iniziale, agli incrementi e decrementi dell'esercizio che concorrono alla determinazione del valore finale dell'esercizio, sono riportate nelle tabelle di Nota Integrativa Tabellare e nelle Schede di det-





taglio, laddove previste dal D.lgs. 118/2011 e s.m.i.. Le tabelle sono presenti in allegato agli schemi di Stato Patrimoniale e Conto Economico e costituiscono parte integrante del Bilancio d'Esercizio.

PRINCIPALI INFORMAZIONI delle movimentazioni dell'esercizio

Cassa

Nessuna

Conto corrente postale

Nessuno

Tesoreria unica

Il saldo di tesoreria è riportato solo nella sezione sanitaria in quanto l'Agenzia ha un unico conto aperto in Banca d'Italia. Di conseguenza la movimentazione finanziaria è ricompresa nel saldo dei crediti verso bilancio sanitario.

FATTI DI RILIEVO delle movimentazioni dell'esercizio

Nessuno

ALTRE INFORMAZIONI RELATIVE ALLE DISPONIBILITÀ LIQUIDE

Inserire SI o NO nella cella in giallo denominata <<Caso presente in azienda?>>:

Cod.	Informazione	Caso presente in azienda?	Se Sì, illustrare
DL01	Fondi vincolati. Le disponibilità liquide comprendono fondi vincolati?	No	Se Sì, specificare importo e natura del vincolo
DL02	Gravami. Sulle disponibilità liquide dell'azienda vi sono gravami quali pignoramenti ecc.?	No	Se Sì, illustrare
DL03	Altro. Esistono altre informazioni che si ritiene necessario fornire per soddisfare la regola generale secondo cui "Se le informazioni richieste da specifiche disposizioni di legge non sono sufficienti a dare una rappresentazione veritiera e corretta, si devono fornire le informazioni complementari necessarie allo scopo" (art 2423 cc)?	No	Se Sì, illustrare

10. Ratei e risconti attivi

C) RATEI E RISCONTI ATTIVI

I dati relativi al valore iniziale e al valore finale dell'esercizio, sono riportati nelle tabelle di Nota Integrativa Tabellare e nelle Schede di dettaglio, laddove previste dal D.lgs. 118/2011 e s.m.i.. Le tabelle sono presenti in allegato agli schemi di Stato Patrimoniale e Conto Economico e costituiscono parte integrante del Bilancio d'Esercizio.

In particolare, per le categorie **C.I Ratei attivi e C.II Risconti attivi**, se movimentate, l'iscrizione tra i ratei e risconti attivi è corredata da tutte le informazioni di dettaglio relative alla natura, alla tipologia di realizzazione entro e oltre i 12 mesi; le informazioni di dettaglio sono rilevate nella tabella apposita del foglio "Dettaglio_SP_San" allegata al Bilancio d'Esercizio.

PRINCIPALI INFORMAZIONI delle movimentazioni dell'esercizio

Ratei attivi

Nessuna movimentazione

Risconti passivi

Nessuna movimentazione





FATTI DI RILIEVO delle movimentazioni dell'esercizio

Nessuna

Altre informazioni relative a ratei e risconti attivi.

Inserire SI o NO nella cella in giallo denominata <<Caso presente in azienda?>>:

Cod.	Informazione	Caso presente in azienda?	Se Sì, illustrare
RR01	Esistono altre informazioni che si ritiene necessario fornire per soddisfare la regola generale secondo cui "Se le informazioni richieste da specifiche disposizioni di legge non sono sufficienti a dare una rappresentazione veritiera e corretta, si devono fornire le informazioni complementari necessarie allo scopo" (art 2423 cc)?	No	Se Sì, illustrare

11. Patrimonio netto

A) PATRIMONIO NETTO

I dati relativi alla consistenza iniziale, all'assegnazione e agli utilizzi per sterilizzazioni nel corso dell'esercizio, nonché i giroconti/riclassificazioni e altre variazioni che concorrono alla determinazione del valore finale dell'esercizio, sono riportate nelle tabelle di Nota Integrativa Tabellare e nelle Schede di dettaglio, laddove previste dal D.lgs. 118/2011 e s.m.i.. Le tabelle sono presenti in allegato agli schemi di Stato Patrimoniale e Conto Economico e costituiscono parte integrante del Bilancio d'Esercizio.

In particolare, per le categorie **A.II) Finanziamenti per investimenti**, **A.IV.2) Riserve da plusvalenze da reinvestire** e **A.IV.3) Contributi da reinvestire**, se movimentate, l'iscrizione tra il Patrimonio Netto è corredata da tutte le informazioni di dettaglio relative alla natura, alla tipologia, alle movimentazioni patrimoniali e finanziarie, nonché alla consistenza iniziale e finale; le informazioni di dettaglio sono rilevate nella tabella apposita del foglio "Dettaglio_SP_San" allegata al Bilancio d'Esercizio.

PRINCIPALI INFORMAZIONI delle movimentazioni dell'esercizio

Fondo di dotazione

Nessuno

Finanziamenti per investimenti

Il valore rappresenta i finanziamenti da Regione per gli investimenti; l'utilizzo corrisponde alla sterilizzazione dei relativi ammortamenti.

Riserve da donazioni e lasciti vincolati ad investimenti

Nessuna

Altre riserve

Nessuna

Contributi per ripiano perdite

Nessuno

Utili (perdite) portati a nuovo

Nessuno

Utile (perdita) d'esercizio

Nessuno



FATTI DI RILIEVO delle movimentazioni dell'esercizio

Nessuno

ALTRE INFORMAZIONI RELATIVE AL PATRIMONIO NETTO

Inserire SI o NO nella cella in giallo denominata <<Caso presente in azienda?>>:

Cod.	Informazione	Caso presente in azienda?	Se Sì, illustrare
PN01	Donazioni e lasciti vincolati ad investimenti. Nell'esercizio non sono state rilevate donazioni e lasciti vincolati ad investimenti?	No	<i>Sì, specificare importo, soggetto erogatore e tipologia di beni acquisiti</i>
PN02	Fondo di dotazione. Il fondo di dotazione ha subito variazioni rispetto all'esercizio precedente?	No	<i>Se Sì, specificare importo e motivazione variazione</i>
PN03	Altro. Esistono altre informazioni che si ritiene necessario fornire per soddisfare la regola generale secondo cui "Se le informazioni richieste da specifiche disposizioni di legge non sono sufficienti a dare una rappresentazione veritiera e corretta, si devono fornire le informazioni complementari necessarie allo scopo" (art 2423 cc)?	No	<i>Se Sì, illustrare</i>

12. Fondi per rischi e oneri

B) FONDI PER RISCHI ED ONERI

I dati relativi alla consistenza iniziale, all'accantonamento e agli utilizzi dell'esercizio, nonché le riclassificazioni che concorrono alla determinazione del valore finale dell'esercizio, sono riportate nelle tabelle di Nota Integrativa Tabellare e nelle Schede di dettaglio, laddove previste dal D.lgs. 118/2011 e s.m.i.. Le tabelle sono presenti in allegato agli schemi di Stato Patrimoniale e Conto Economico e costituiscono parte integrante del Bilancio d'Esercizio.

Per questa categoria sono previste le seguenti tipologie:

- B.I) Fondi per imposte, anche differite
- B.II) Fondi per rischi
- B.III) Fondi da distribuire
- B.IV) Quota inutilizzata contributi di parte corrente vincolati
- B.V) Altri fondi

In particolare, per le categorie **B) FONDI PER RISCHI ED ONERI**, se movimentate, l'iscrizione tra i fondi è corredata da tutte le informazioni di dettaglio relative agli eventuali utilizzi dei fondi indicando la natura del costo; le informazioni di dettaglio sono rilevate nella tabella apposita del foglio *Utilizzi_Fondi_San* allegata al Bilancio d'Esercizio.

Inoltre, per le categorie **B.IV) Quote inutilizzate contributi**, se movimentate, l'iscrizione tra i fondi è corredata da tutte le informazioni di dettaglio relative alla Assegnazione indicando la descrizione dell'ente o del soggetto concedente, gli estremi degli atti di assegnazione, la destinazione e la natura dei costi correlati al contributo, gli importi assegnati, utilizzati e accantonati, nonché le quote destinate agli investimenti; le informazioni di dettaglio sono rilevate nelle tabelle apposite dei fogli "*VincNI_SAN*" e "*UtilizziNI_SAN*" allegati al Bilancio d'Esercizio.





PRINCIPALI INFORMAZIONI delle movimentazioni dell'esercizio

Le informazioni di dettaglio sono rilevate nell'apposita tabella dei fogli VincNI SOC e UtilizziNI SOC parte integrante al Bilancio di esercizio.

FATTI DI RILIEVO delle movimentazioni dell'esercizio

Si evidenzia la presenza di un fondo per oneri e spese future pari a € 3.196.344,65 proveniente dal bilancio di costituzione, riveniente da pregresse gestioni dirette delle RSA da parte delle ex ASL; tale fondo risulterebbe attualmente disponibile.

Di seguito sono illustrati brevemente i criteri utilizzati per la determinazione dell'entità dei fondi, nonché degli estremi dei verbali del Collegio Sindacale come specificato nella tabella. Nel caso di assenza di un verbale specifico del collegio sindacale, si è indicato il verbale di approvazione del bilancio d'esercizio cui il fondo si riferisce.

3.20.10.00.000.000.00.000 B.I) Fondi per imposte, anche differite

Descrizione	Anno di costituzione	Criteri di determinazione	Importi	Estremi del verbale del Collegio Sindacale

3.20.20.10.000.000.00.000 B.II.1) Fondo rischi per cause civili ed oneri processuali

Descrizione	Anno di costituzione	Criteri di determinazione	Importi	Estremi del verbale del Collegio Sindacale

3.20.20.20.000.000.00.000 B.II.2) Fondo rischi per contenzioso personale dipendente

Descrizione	Anno di costituzione	Criteri di determinazione	Importi	Estremi del verbale del Collegio Sindacale

3.20.20.30.000.000.00.000 B.II.3) Fondo rischi connessi all'acquisto di prestazioni sanitarie da privato

Descrizione	Anno di costituzione	Criteri di determinazione	Importi	Estremi del verbale del Collegio Sindacale

3.20.20.40.000.000.00.000 B.II.4) Fondo rischi per copertura diretta dei rischi (autoassicurazione)

Descrizione	Anno di costituzione	Criteri di determinazione	Importi	Estremi del verbale del Collegio Sindacale

3.20.20.50.000.000.00.000 B.II.5) Altri fondi rischi

Descrizione	Anno di costituzione	Criteri di determinazione	Importi	Estremi del verbale del Collegio Sindacale

3.20.50.30.000.000.00.000 B.V.3) Altri fondi per oneri e spese

Descrizione	Anno di costituzione	Criteri di determinazione	Importi	Estremi del verbale del Collegio Sindacale
Altri fondi per Oneri e spese future	2015	Fondo per spese future da costituzione di ATS	3.196.344,65	





ALTRE INFORMAZIONI RELATIVE A FONDI RISCHI E ONERI

Inserire SI o NO nella cella in giallo denominata <<Caso presente in azienda?>>:

Cod.	Informazione	Caso presente in azienda?	Se Sì, illustrare
FR01	Con riferimento ai rischi per i quali è stato costituito un fondo, esiste la possibilità di subire perdite addizionali rispetto agli ammontari stanziati?	No	Se Sì, illustrare
FR02	Esistono rischi probabili, a fronte dei quali non è stato costituito un apposito fondo per l'impossibilità di formulare stime attendibili?	No	Se Sì, indicare le informazioni utili per la comprensione della situazione
FR03	Esistono rischi (né generici, né remoti) a fronte dei quali non è stato costituito un apposito fondo perché solo possibili, anziché probabili? Da tali rischi potrebbero scaturire perdite significative?	No	Se Sì, indicare le informazioni utili per la comprensione della situazione
FR04	Esistono altre informazioni che si ritiene necessario fornire per soddisfare la regola generale secondo cui "Se le informazioni richieste da specifiche disposizioni di legge non sono sufficienti a dare una rappresentazione veritiera e corretta, si devono fornire le informazioni complementari necessarie allo scopo" (art 2423 cc)?	No	Se Sì, illustrare

13. Trattamento di fine rapporto

C) TRATTAMENTO DI FINE RAPPORTO

I dati relativi alla consistenza iniziale, all'accantonamento e agli utilizzi dell'esercizio, nonché le riclassificazioni che concorrono alla determinazione del valore finale dell'esercizio, sono riportate nelle tabelle di Nota Integrativa Tabellare e nelle Schede di dettaglio, laddove previste dal D.lgs. 118/2011 e s.m.i.. Le tabelle sono presenti in allegato agli schemi di Stato Patrimoniale e Conto Economico e costituiscono parte integrante del Bilancio d'Esercizio.

Per questa categoria sono previste le seguenti tipologie:

- C.I) Premi operosità
- C.II) TFR personale dipendente

In particolare, per le categorie **C) TRATTAMENTO DI FINE RAPPORTO** se movimentate, l'iscrizione tra i fondi è corredata da tutte le informazioni di dettaglio relative agli eventuali utilizzi dei fondi indicando la natura del costo; le informazioni di dettaglio sono rilevate nella tabella apposita del foglio *Utilizzi_Fondi_San* allegata al Bilancio d'Esercizio.

PRINCIPALI INFORMAZIONI delle movimentazioni dell'esercizio

Categoria non presente nel sezionale.

FATTI DI RILIEVO delle movimentazioni dell'esercizio

Nessuno





Di seguito sono illustrati brevemente i criteri utilizzati per la determinazione dell'entità dei fondi, nonché degli estremi dei verbali del Collegio Sindacale come specificato nella tabella. Nel caso di assenza di un verbale specifico del collegio sindacale, si è indicato il verbale di approvazione del bilancio d'esercizio cui il fondo si riferisce.

3.30.10.00.000.000.00.000 C.I) Premi operosità

Descrizione	Anno di costituzione	Criteri di determinazione	Importi	Estremi del verbale del Collegio Sindacale
	sino al 1994			
	1995/1997			
	1998			
	1999			
	2000			
	2001			
	2002			
	2003			
	2004			
	2005			
	2006			
	2007			
	2008			
	2009			
	2010			
	2011			
	2012			
	2013			
	2014			
	2015			
	2016			
	2017			
	2018			

ALTRE INFORMAZIONI RELATIVE A TRATTAMENTO DI FINE RAPPORTO

Inserire SI o NO nella cella in giallo denominata <<Caso presente in azienda?>>:

Cod.	Informazione	Caso presente in azienda?	Se Sì, illustrare
TR01	Altro. Esistono altre informazioni che si ritiene necessario fornire per soddisfare la regola generale secondo cui "Se le informazioni richieste da specifiche disposizioni di legge non sono sufficienti a dare una rappresentazione veritiera e corretta, si devono fornire le informazioni complementari necessarie allo scopo" (art 2423 cc)?	No	Se Sì, illustrare

14. Debiti

D) DEBITI

I dati relativi al valore iniziale, alle movimentazioni dell'esercizio quali incrementi, decrementi per pagamenti e giroconti, che concorrono alla determinazione del valore finale dell'anno, nonché i dettagli dei debiti per





acquisto cespiti ed, infine, le fatture da ricevere, l'anzianità e la scadenza dei crediti, sono riportati nelle tabelle di Nota Integrativa Tabellare (vedi allegati del Bilancio d'Esercizio).

Per questa categoria sono previste le seguenti tipologie:

- D.I. Debiti per Mutui passivi
- D.II. Debiti v/Stato
- D.III. Debiti v/Regione
- D.IV. Debiti v/Comuni
- D.V. Debiti v/Aziende sanitarie pubbliche
- D.VI. Debiti V/ Società Partecipate e/o Enti Dipendenti Della Regione
- D.VII. Debiti v/Fornitori
- D.VIII. Debiti v/Istituto tesoriere
- D.IX. Debiti Tributarî
- D.X. Debiti v/Istituti previdenziali, assistenziali e sicurezza sociale
- D.XI. Debiti v/Altri

In particolare, per la categoria **D.I. Debiti per Mutui passivi**, se movimentata, l'iscrizione tra i debiti è corredata da tutte le informazioni di dettaglio relative alla destinazione, al soggetto erogatore, agli estremi della delibera di autorizzazione regionale, alla scadenza, alla garanzia e ai tassi reali, nonché l'importo iniziale e il debito residuo; le informazioni di dettaglio sono rilevate nella tabella apposita del foglio "Dettaglio_SP_San" allegata al Bilancio d'Esercizio.

Per la categoria **Debiti v/Aziende sanitarie pubbliche della Regione - per mobilità in compensazione e non se movimentata**, l'iscrizione tra i debiti è corredata da tutte le informazioni di dettaglio relative alla mobilità in compensazione e non in compensazione e alle altre prestazioni; le informazioni di dettaglio sono rilevate nella tabella del foglio "Cons" allegata al Bilancio d'Esercizio.

Per le informazioni di dettaglio relative ai debiti verso la Regione, ai debiti verso Aziende Sanitarie pubbliche e ai debiti verso fornitori si rinvia alle apposite tabelle allegare agli schemi del Bilancio d'Esercizio.

PRINCIPALI INFORMAZIONI delle movimentazioni dell'esercizio

Debiti per Mutui passivi

Nessuno

Debiti v/Stato

Nessuno

Debiti v/Regione

I debiti verso Regione sono principalmente dati da "Altri debiti v/Regione per restituzione annualità 2011 e precedenti"; nel corso dell'esercizio 2019 non hanno subito variazioni. Trattasi di debito v/Regione per chiusura gestione liquidatoria come da indicazioni regionali bilancio d'esercizio 2015 della Asl 309.

Debiti v/Comuni

debiti v/comuni aumentano di euro 19.687.208 rispetto all'esercizio precedente e sono relativi a contributi da versare ai comuni per le attività sul territorio, funzioni di vigilanza e controllo, quote fondi FSR e FNPS e a manutenzioni straordinarie avvenute sugli immobili.

Debiti v/Aziende sanitarie pubbliche

Si registra una contrazione per i debiti V/Aziende sanitarie pari ad euro 1.611.368. Sono stati infatti saldate diverse quote di contributi sociale degli anni pregressi da erogare nell'ambito di progetti vincolati, quali contributo parrucche, interventi a favore della popolazione migrante, osservatori dipartimenti della prevenzione e misure B1.

Debiti V/ Società Partecipate e/o Enti Dipendenti Della Regione

Nessuno





Debiti v/Fornitori

I debiti v/fornitori subiscono un decremento di oltre 4 milioni di euro. Trattasi, anche in questo caso, di debiti in prevalenza per erogazione fondi FNA e FSR a cooperative ed erogatori privati.

Debiti v/Istituto tesoriere

Nessuno

Debiti Tributari

I debiti Tributari sono relativi all'IRAP personale dipendente degli stipendi di dicembre, versati in gennaio dell'esercizio successivo.

Debiti v/Istituti previdenziali, assistenziali e sicurezza sociale

I debiti v/Istituti Previdenziali sono relativi agli oneri sociali personale dipendente degli stipendi di dicembre, versati in gennaio dell'esercizio successivo.

Debiti v/Altri

I debiti v/Altri sono in prevalenza debiti per erogazione fondo conciliazione.

FATTI DI RILIEVO delle movimentazioni dell'esercizio

Nessuno

ALTRE INFORMAZIONI RELATIVE A DEBITI

Inserire SI o NO nella cella in giallo denominata <<Caso presente in azienda?>>:

Cod.	Informazione	Caso presente in azienda?	Se Sì, illustrare
DB01	Transazioni. I debiti verso fornitori sono sottoposti a procedure di transazione regionali?	No	Se Sì, specificare importi per fornitori e allegare comunicazioni regionali in merito
DB02	Altro. Esistono altre informazioni che si ritiene necessario fornire per soddisfare la regola generale secondo cui "Se le informazioni richieste da specifiche disposizioni di legge non sono sufficienti a dare una rappresentazione veritiera e corretta, si devono fornire le informazioni complementari necessarie allo scopo" (art 2423 cc)?	No	Se Sì, illustrare

15. Ratei e risconti passivi

E) RATEI E RISCONTI PASSIVI

I dati relativi al valore iniziale e al valore finale dell'esercizio, sono riportati nelle tabelle di Nota Integrativa Tabellare e nelle Schede di dettaglio, laddove previste dal D.lgs. 118/2011 e s.m.i.. Le tabelle sono presenti in allegato agli schemi di Stato Patrimoniale e Conto Economico e costituiscono parte integrante del Bilancio d'Esercizio.

In particolare, per le categorie **E.I Ratei passivi e E.II Risconti passivi**, se movimentate, l'iscrizione tra i ratei e risconti attivi è corredata da tutte le informazioni di dettaglio relative alla natura, alla tipologia di realizzazione entro e oltre i 12 mesi; le informazioni di dettaglio sono rilevate nella tabella apposita del foglio "Dettaglio_SP_San" allegata al Bilancio d'Esercizio.





PRINCIPALI INFORMAZIONI delle movimentazioni dell'esercizio

Ratei passivi

Nessuno

Risconti attivi

Nessuno

FATTI DI RILIEVO delle movimentazioni dell'esercizio

Nessuno

ALTRE INFORMAZIONI RELATIVE A RATEI E RISCONTI PASSIVI.

Inserire SI o NO nella cella in giallo denominata <<Caso presente in azienda?>>:

Cod.	Informazione	Caso presente in azienda?	Se Sì, illustrare
RP01	Altro. Esistono altre informazioni che si ritiene necessario fornire per soddisfare la regola generale secondo cui "Se le informazioni richieste da specifiche disposizioni di legge non sono sufficienti a dare una rappresentazione veritiera e corretta, si devono fornire le informazioni complementari necessarie allo scopo" (art 2423 cc)?	No	Se Sì, illustrare

16. Conti d'ordine

F) CONTI D'ORDINE

I dati relativi al valore iniziale e alle movimentazioni, quali incrementi e decrementi dell'esercizio che concorrono alla determinazione del valore finale dell'esercizio, sono riportati nelle tabelle di Nota Integrativa Tabellare e nelle Schede di dettaglio, laddove previste dal D.lgs. 118/2011 e s.m.i.. Le tabelle sono presenti in allegato agli schemi di Stato Patrimoniale e Conto Economico e costituiscono parte integrante del Bilancio d'Esercizio.

Per le informazioni di dettaglio si rinvia alle apposite tabelle allegate al Bilancio di Esercizio.

PRINCIPALI INFORMAZIONI delle movimentazioni dell'esercizio

Non rilevati

FATTI DI RILIEVO delle movimentazioni dell'esercizio

Nessuno

ALTRE INFORMAZIONI RELATIVE A CONTI D'ORDINE

Inserire SI o NO nella cella in giallo denominata <<Caso presente in azienda?>>:

Cod.	Informazione	Caso presente in azienda?	Se Sì, illustrare
CO01	Sono state attivate operazioni di project finance?	No	Se Sì, illustrare





CO02	Esistono beni dell'Azienda presso terzi (in deposito, in pegno o in comodato)?	No	Se Sì, <i>illustrare</i>
CO03	Altro. Esistono altre informazioni che si ritiene necessario fornire per soddisfare la regola generale secondo cui "Se le informazioni richieste da specifiche disposizioni di legge non sono sufficienti a dare una rappresentazione veritiera e corretta, si devono fornire le informazioni complementari necessarie allo scopo" (art 2423 cc)?	No	Se Sì, <i>illustrare</i>

CONTO ECONOMICO

17. Contributi in conto esercizio

17.1 Contributi in conto esercizio

A.1) Contributi in conto esercizio

I dati relativi al valore dei contributi dell'esercizio confrontati con quelli dell'anno precedente e la relativa variazione sono riportati nelle tabelle di Nota Integrativa Tabellare e nelle Schede di dettaglio, laddove previste dal D.lgs. 118/2011 e s.m.i.. Le tabelle sono presenti in allegato agli schemi di Stato Patrimoniale e Conto Economico e costituiscono parte integrante del Bilancio d'Esercizio.

Per questa categoria sono previste le seguenti tipologie:

- A.1.a) Contributi in c/esercizio da Regione per quota Fondo Sanitario regionale
- A.1.b) Contributi in c/esercizio (Extra Fondo)
- A.1.c) Contributi in c/esercizio per ricerca
-
- A.1.d) Contributi in c/esercizio da privati

In particolare, per le categorie dei **Contributi**, se movimentate, l'iscrizione tra i ricavi è corredata da tutte le informazioni di dettaglio relative alla Assegnazione indicando la descrizione dell'ente o del soggetto concedente, gli estremi degli atti di assegnazione, la destinazione e la natura dei costi correlati al contributo, gli importi assegnati, utilizzati e accantonati, nonché le quote destinate agli investimenti; le informazioni di dettaglio sono rilevate nelle tabelle apposite del foglio "VincNI SAN" allegata al Bilancio d'Esercizio.

Infine, per la categoria dei **Contributi c/esercizio da enti pubblici** e in particolare il contributo AREU, se movimentato, l'iscrizione tra i ricavi è corredata anche dal Conto Economico – Emergenza Urgenza 118 rilevato nella tabella apposta del foglio "Ce-118" allegato al Bilancio d'Esercizio.

PRINCIPALI INFORMAZIONI delle movimentazioni dell'esercizio

Si elencano i contributi discendenti dalle assegnazioni derivanti dai Decreti Regionali indicati nella tabella di seguito riportata:





RIGHE	DESCRIZIONE	ATTO REGIONALE DI RIFERIMENTO	IMPORTO
Contributi da altri enti pubblici (extra fondo) - Altro	INTERVENTI A FAVORE DI PERSONE SORDOCIECHE QUOTA ATS	DECRETO N. 16083 DEL 08/11/2019	80.633
Fondo nazionale per le non autosufficienze - risorse ATS	FNA MISURA B1	DECRETO N. 2331 DEL 22/02/2019	16.853.299
	RISORSE INTEGRATIVE INPS PER MISURA B1	DECRETO N. 9449 DEL 27/06/2019	741.282
	MISURA B1 -RISORSE INTEGRATIVE 2019	DECRETO N. 16713 DEL 20/11/2019	180.000
Fondo nazionale per le non autosufficienze - risorse per Ambiti Distrettuali	FNA MISURA B2	DECRETO N. 2331 DEL 22/02/2019	8.651.453
Fondo nazionale per le non autosufficienze - risorse ATS	FONDO NAZIONALE POLITICHE SOCIALI	DGR N. 1474 DEL 01/04/2019	13.041.826
Fondo sociale regionale parte corrente - risorse per ambiti distrettuali	FONDO SOCIALE REGIONALE DGR 1978/2019	DECRETO N. 14637 DEL 11/10/2019	17.964.214
Contributi da Regione per esercizio funzioni di vigilanza	RISORSE PER FUNZIONI DI VIGILANZA - QUOTA ATS	DECRETO N. 11467 DEL 01/08/2019	239.656
Contributi da Regione per funzioni trasferite ai Comuni in materia di autorizzazione al funzionamento e accreditamento	RISORSE PER FUNZIONI DI VIGILANZA - QUOTA AMBITI	DECRETO N. 11467 DEL 01/08/2019	201.864
Altri contributi da Regione (Bilancio sociale)	BONUS ASSISTENTI FAMILIARI DGR 914/2018	DECRETO N. 19628 DEL 24/12/2018	519.002
	CONTRIBUTI X MINORI CHE FREQUENTANO NIDI E MICRONIDI	DECRETO N. 8788 DEL 18/06/2019	43.622
	CONTRIBUTI PER INSTALLAZIONE SISTEMI DI VIDEOSORVEGLIANZA ASILI NIDO	DECRETO N. 8788 DEL 18/06/2019	107.144
	PIANO TERRITORIALE DI CONCILIAZIONE ANNO 2019	DGR 1017 DEL 17/12/18	276.153
	PREVENZIONE E CONTRASTO AL BULLISMO- DGR N. 539/2018	DECRETO N. 18035/2018	2.500
	FONDO POLITICHE PER LA FAMIGLIA	DECRETO N. 5091 DEL 10/04/2019	95.071
	VOUCHER ADOLESCENTI	DECRETO N. 5154 DEL 11/04/2019	1.008.145
	DISABILI SENSORIALI - 1° QUOTA ANNO SCOLASTICO 2019/2020	DECRETO N. 11150 DEL 26/07/2019	2.140.489





DISABILI SENSORIALI - II° QUOTA ANNO SCOLASTICO 2018/2019	DECRETO N. 11151 DEL 26/07/2019	1.050.785
RISORSE PER MIGLIORAMENTO DELLA QUALITA' DELLA VITA DI PERSONE STTO-POSTE A TERAPIA ONCOLOGICA	DECRETO N. 13008 DEL 16/09/2019	119.341
INTERVENTI A FAVORE DI PERSONE SORDOCIECHE QUOTA REGIONE	DECRETO N. 16083 DEL 08/11/2019	54.367
LEGGE 23/99	DECRETO N. 10082 DEL 09/07/2019	690.381
DOPO DI NOI	DECRETO N. 13477 DEL 24/09/2019	2.981.998
Riallocazione a DOPONOI	Decreto 2331/19-B1	1.363.679
MISURA SPERIMENTALE "DOTE INFANZIA"	DECRETO N. 18539 DEL 17/12/2019	3.363.329
CONTRIBUTI PER LA MODIFICA DEGLI STRUMENTI DI GUIDA DEI TITOLARI DI PATENTI SPECIALI EX ART. 27 L. 104/92	DECRETO N. 19103 DEL 23/12/2019	36.559
INTEVENTI A FAVORE DI CONIUGI SEPARATI CON FIGLI MINORI	DECRETO N.18014 DEL 10/12 /2019	617.498
INDENNITA' TBC		5.624
TOTALE ENTRATE 2020		72.429.914

FATTI DI RILIEVO delle movimentazioni dell'esercizio

17.2 Rettifica contributi c/esercizio per destinazione ad investimenti

A.2) Rettifica contributi c/esercizio per destinazione ad investimenti - Totale

I dati relativi al valore delle rettifiche dei contributi c/esercizio destinate ad investimenti confrontati con quelli dell'anno precedente e la relativa variazione sono riportati nelle tabelle di Nota Integrativa Tabellare e nelle Schede di dettaglio, laddove previste dal D.lgs. 118/2011 e s.m.i.. Le tabelle sono presenti in allegato agli schemi di Stato Patrimoniale e Conto Economico e costituiscono parte integrante del Bilancio d'Esercizio.

PRINCIPALI INFORMAZIONI delle movimentazioni dell'esercizio

Nessuno

FATTI DI RILIEVO delle movimentazioni dell'esercizio

Nessuno

17.3 Utilizzo fondi per quote inutilizzate contributi vincolati di esercizi precedenti

A.3) Utilizzo fondi per quote inutilizzate contributi vincolati di esercizi precedenti - Totale





I dati relativi al valore degli utilizzi contribuiti degli esercizi precedenti confrontati con quelli dell'anno precedente e la relativa variazione sono riportati nelle tabelle di Nota Integrativa Tabellare e nelle Schede di dettaglio, laddove previste dal D.lgs. 118/2011 e s.m.i.. Le tabelle sono presenti in allegato agli schemi di Stato Patrimoniale e Conto Economico e costituiscono parte integrante del Bilancio d'Esercizio.

In particolare, per le categorie degli **Utilizzi Contribuiti**, se movimentate, l'iscrizione tra i ricavi è corredata da tutte le informazioni di dettaglio relative alla Assegnazione indicando la descrizione dell'ente o del soggetto concedente, gli estremi degli atti di assegnazione, la destinazione e la natura dei costi correlati al contributo, gli importi assegnati, utilizzati e accantonati, nonché le quote destinate agli investimenti; le informazioni di dettaglio sono rilevate nella tabella apposita del foglio "UtilizziNI SAN" allegata al Bilancio d'Esercizio.

PRINCIPALI INFORMAZIONI delle movimentazioni dell'esercizio

Alla voce "utilizzo fondi per quote inutilizzate contribuiti vincolati esercizi precedenti da Regione (Extra fondo)" sono stati appostati euro **28.889.134**, meglio specificati nella tabella denominata "scheda di dettaglio contribuiti vincolati NI SOC".

FATTI DI RILIEVO delle movimentazioni dell'esercizio

Nessuno

ALTRE INFORMAZIONI RELATIVE A CONTRIBUTI IN CONTO ESERCIZIO

Inserire SI o NO nella cella in giallo denominata <<Caso presente in azienda?>>:

Cod.	Informazione	Caso presente in azienda?	Se Sì, illustrare
CT01	Contributi in conto esercizio. Sono state rilevate significative variazioni rispetto all'esercizio precedente?	No	Se Sì, illustrare
	Rettifica contributi in c/esercizio. Sono state rilevate significative variazioni rispetto all'esercizio precedente?	No	Se Sì, illustrare
	Utilizzi contribuiti esercizi precedenti. Sono state rilevate significative variazioni rispetto all'esercizio precedente?	No	Se Sì, illustrare

18. Proventi e ricavi diversi

18.1 Proventi e ricavi diversi

A.4) Ricavi per prestazioni sanitarie e sociosanitarie a rilevanza sanitaria

I dati relativi al valore delle prestazioni e degli altri proventi confrontati con quelli dell'anno precedente e la relativa variazione sono riportati nelle tabelle di Nota Integrativa Tabellare e nelle Schede di dettaglio, laddove previste dal D.lgs. 118/2011 e s.m.i.. Le tabelle sono presenti in allegato agli schemi di Stato Patrimoniale e Conto Economico e costituiscono parte integrante del Bilancio d'Esercizio.

In particolare, per le categorie dei **Ricavi per prestazioni sanitarie**, se movimentate, l'iscrizione tra i ricavi è corredata da tutte le informazioni di dettaglio relative alla validazione delle prestazioni sanitarie (ricoveri, ambulatoriale, neuro-psichiatria, psichiatria, File F, Doppio Canale e Primo Ciclo) dalla ASL territorialmente competente; le informazioni di dettaglio sono rilevate nella tabella apposita del foglio "Prestazioni" allegata al Bilancio d'Esercizio.





Inoltre, per le categorie delle **Altre prestazioni sanitarie**, se movimentate, l'iscrizione tra i ricavi è corredata da tutte le informazioni di dettaglio relative alla natura e alle movimentazioni dell'esercizio confrontate con i valori dell'esercizio precedente; le informazioni di dettaglio sono rilevate nella tabelle apposite dei fogli "NI-SAN Altre Pres San(Ricavi)" allegata al Bilancio d'Esercizio.

Infine, per le categorie dei **Ricavi e costi per prestazioni sanitarie erogate in regime di intramoenia**, se movimentate, l'iscrizione tra i ricavi è corredata da tutte le informazioni di dettaglio relative alla natura e alle movimentazioni dell'esercizio confrontate con i valori dell'esercizio precedente; le informazioni di dettaglio sono rilevate nella tabelle apposite dei fogli "Dettaglio CE San" e "Ce-Lp" (Conto Economico della libera professione) allegati al Bilancio d'Esercizio.

PRINCIPALI INFORMAZIONI delle movimentazioni dell'esercizio

Ricavi attività tipica

Nessuno

Altri proventi

Nessuno

Ricavi libera-professione

Nessuno

FATTI DI RILIEVO delle movimentazioni dell'esercizio

Nessuno

18.2 Concorsi, recuperi, rimborsi per attività tipiche

A.5) Concorsi, recuperi, e rimborsi

I dati relativi al valore dei Concorsi, recuperi, rimborsi confrontati con quelli dell'anno precedente e la relativa variazione sono riportati nelle tabelle di Nota Integrativa Tabellare e nelle Schede di dettaglio, laddove previste dal D.lgs. 118/2011 e s.m.i.. Le tabelle sono presenti in allegato agli schemi di Stato Patrimoniale e Conto Economico e costituiscono parte integrante del Bilancio d'Esercizio.

PRINCIPALI INFORMAZIONI delle movimentazioni dell'esercizio

Nessuno

FATTI DI RILIEVO delle movimentazioni dell'esercizio

Nessuno

18.3 Ticket

A.6) Compartecipazione alla spesa per prestazioni sanitarie (ticket)

I dati relativi al valore dei Ticket confrontati con quelli dell'anno precedente e la relativa variazione sono riportati nelle tabelle di Nota Integrativa Tabellare e nelle Schede di dettaglio, laddove previste dal D.lgs. 118/2011 e s.m.i.. Le tabelle sono presenti in allegato agli schemi di Stato Patrimoniale e Conto Economico e costituiscono parte integrante del Bilancio d'Esercizio.

PRINCIPALI INFORMAZIONI delle movimentazioni dell'esercizio





Nessuno

FATTI DI RILIEVO delle movimentazioni dell'esercizio

Nessuno

18.4 Costi capitalizzati

A.7) Quota contributi in conto capitale imputata nell'esercizio

I dati relativi al valore delle sterilizzazioni e degli altri costi capitalizzati confrontati con quelli dell'anno precedente e la relativa variazione sono riportati nelle tabelle di Nota Integrativa Tabellare e nelle Schede di dettaglio, laddove previste dal D.lgs. 118/2011 e s.m.i.. Le tabelle sono presenti in allegato agli schemi di Stato Patrimoniale e Conto Economico e costituiscono parte integrante del Bilancio d'Esercizio.

PRINCIPALI INFORMAZIONI delle movimentazioni dell'esercizio

Sono rilevati per euro 3.949 e si riferiscono alla sterilizzazione degli ammortamenti dell'esercizio

FATTI DI RILIEVO delle movimentazioni dell'esercizio

Nessuno

A.8) Incrementi delle immobilizzazioni per lavori interni

PRINCIPALI INFORMAZIONI delle movimentazioni dell'esercizio

Nessuno

FATTI DI RILIEVO delle movimentazioni dell'esercizio

Nessuno

18.5 Altri ricavi e proventi

A.9) Altri ricavi e proventi

I dati relativi al valore degli altri ricavi e proventi confrontati con quelli dell'anno precedente e la relativa variazione sono riportati nelle tabelle di Nota Integrativa Tabellare e nelle Schede di dettaglio, laddove previste dal D.lgs. 118/2011 e s.m.i.. Le tabelle sono presenti in allegato agli schemi di Stato Patrimoniale e Conto Economico e costituiscono parte integrante del Bilancio d'Esercizio.

PRINCIPALI INFORMAZIONI delle movimentazioni dell'esercizio

Nessuno

FATTI DI RILIEVO delle movimentazioni dell'esercizio

Nessuno

ALTRE INFORMAZIONI RELATIVE A PROVENTI E RICAVI DIVERSI

Inserire SI o NO nella cella in giallo denominata <<Caso presente in azienda?>>:





Cod.	Informazione	Caso presente in azienda?	Se Sì, illustrare
PR01	Proventi e ricavi diversi. Sono state rilevate significative variazioni rispetto all'esercizio precedente?	No	Se Sì, illustrare
	Concorsi, recuperi, rimborsi per attività tipiche. Sono state rilevate significative variazioni rispetto all'esercizio precedente?	No	Se Sì, illustrare
	Compartecipazione alla spesa per prestazioni sanitarie. Sono state rilevate significative variazioni rispetto all'esercizio precedente?	No	Se Sì, illustrare
	Costi capitalizzati. Sono state rilevate significative variazioni rispetto all'esercizio precedente?	No	Se Sì, illustrare

19. Acquisti di beni

B.1) Acquisti di beni

I dati relativi al valore degli acquisti di beni confrontati con quelli dell'anno precedente e la relativa variazione sono riportati nelle tabelle di Nota Integrativa Tabellare e nelle Schede di dettaglio, laddove previste dal D.lgs. 118/2011 e s.m.i.. Le tabelle sono presenti in allegato agli schemi di Stato Patrimoniale e Conto Economico e costituiscono parte integrante del Bilancio d'Esercizio.

Per questa categoria sono previste le seguenti tipologie:

- B.1.A) Acquisti di beni sanitari - Totale
- B.1.B) Acquisti di beni non sanitari - Totale

In particolare per le categorie degli **B.1.A) Acquisti di beni sanitari**, se movimentate, l'iscrizione tra i costi è corredata da tutte le informazioni di dettaglio relative alla tipologia di distribuzione totale, diretta e per conto; le informazioni di dettaglio sono rilevate nella tabella apposita del foglio "Dettaglio CE San" allegata al Bilancio d'Esercizio.

Infine, per le categorie degli **B.1.A) Acquisti di beni sanitari e .1.B) Acquisti di beni non sanitari** da parte di Asl/Ao/Fondazioni della Regione, se movimentate, l'iscrizione tra i costi è corredata da tutte le informazioni di dettaglio relative agli acquisti per ogni singola azienda pubblica; le informazioni di dettaglio sono rilevate nella tabella apposita del foglio "Cons" allegata al Bilancio d'Esercizio.

PRINCIPALI INFORMAZIONI delle movimentazioni dell'esercizio

Nessuno

FATTI DI RILIEVO delle movimentazioni dell'esercizio

Nessuno

ALTRE INFORMAZIONI RELATIVE AGLI ACQUISTI DI BENI

Inserire SÌ o NO nella cella in giallo denominata <<Caso presente in azienda?>>:

Cod.	Informazione	Caso presente in azienda?	Se Sì, illustrare
------	--------------	---------------------------	-------------------



AB01	Acquisti di beni . Ciascuna tipologia di bene, compreso nelle voci relative agli acquisti di beni sanitari e non sanitari, <u>non</u> è monitorata attraverso il sistema gestionale del magazzino, che rileva ogni tipologia di movimento, in entrata e in uscita?	No	<i>Se Sì, specificare tipologia beni, modalità di rilevazione e importo</i>
AB02	Sono stati rilevati costi per acquisto di beni da altre Aziende Sanitarie della Regione? Se sì, di quali tipologie di beni si tratta?	No	<i>Se Sì, illustrare</i>
AB03	Sono state rilevate significative variazioni rispetto all'esercizio precedente?	NO	<i>Se Sì, illustrare</i>

20. Acquisti di servizi

20.1 Acquisti di servizi sanitari e non sanitari

B.2) Acquisti di servizi sanitari

I dati relativi al valore degli acquisti di servizi confrontati con quelli dell'anno precedente e la relativa variazione sono riportati nelle tabelle di Nota Integrativa Tabellare e nelle Schede di dettaglio, laddove previste dal D.lgs. 118/2011 e s.m.i.. Le tabelle sono presenti in allegato agli schemi di Stato Patrimoniale e Conto Economico e costituiscono parte integrante del Bilancio d'Esercizio.

Per le categorie degli **Acquisti di servizi sanitari in mobilità**, l'iscrizione tra i costi è corredata da tutte le informazioni di dettaglio relative agli acquisti per ogni singola azienda pubblica; le informazioni di dettaglio sono rilevate nella tabella apposita del foglio "Cons" allegata al Bilancio d'Esercizio.

Inoltre, per le categorie delle **Altre prestazioni sanitarie**, se movimentate, l'iscrizione tra i costi è corredata da tutte le informazioni di dettaglio relative alla natura e alle movimentazioni dell'esercizio confrontate con i valori dell'esercizio precedente; le informazioni di dettaglio sono rilevate nelle tabelle apposite dei fogli "NI-SAN Altre Pres San(Costi)" allegata al Bilancio d'Esercizio.

Infine, per le categorie degli **Acquisti di servizi sanitari da privato**, l'iscrizione tra i costi è corredata da tutte le informazioni di dettaglio relative alle singole strutture private, alla tipologia di prestazione, all'anno di competenza, agli importi e altre informazioni; le informazioni di dettaglio sono rilevate nella tabella apposita del foglio "Dettaglio CE San" allegata al Bilancio d'Esercizio.

PRINCIPALI INFORMAZIONI delle movimentazioni dell'esercizio

B.2) Acquisti di servizi sanitari totale

B.2.A.13) Rimborsi, assegni e contributi – Totale euro 46.784.655, così dettagliati:

- euro 267.382 alla voce "altre contribuzioni passive e sussidi verso ATS/ASST/Fondazioni della Regione, di cui euro 49.102 per attuazione progetto Migranti, euro 187.225 per contributi destinati all'acquisto di parrucche per pazienti oncologici ed euro 31.055 per interventi di inclusione scolastica a favore di disabili sensoriali;
- euro 542.288 per altre contribuzioni passive e sussidi di cui euro 41.940 per contributi per la modifica di strumenti di guida - L. 104/92; euro 464.510 per attuazione Legge 23/99; euro 35.004 per contributi per l'acquisto di parrucche per pazienti oncologici; euro 834 per rimborso spese alloggio a familiari di minori ricoverati;
- euro 11.761.906 alla voce Fondo Nazionale Politiche Sociali (FNPS)
- euro 19.117.394 alla voce Risorse del Fondo Sociale Regionale





- euro 8.731.830 alla voce Fondo Nazionale per le non autosufficienze Risorse per ambiti distrettuali (Misura B2)
- euro 4.073.001 alla voce Fondo Nazionale per la Famiglia (Dopo di noi)
- euro 2.269.839 Anticipo di cassa su Misura B1
- euro 21.015 alla voce interventi nell'ambito del programma operativo DOPODINOI

B.2.A.15) ALTRI SERVIZI SANITARI E SOCIO SANITARI A RILEVANZA SANITARIA

Altre prestazioni per servizi socio-assistenziali da terzi: euro **4.094.001**, di cui:

- prestazioni erogate a favore di studenti con disabilità sensoriali per euro 3.162.827;
- progetti innovativi area carcere per euro 68.549;
- interventi nell'ambito delle Politiche di Conciliazione per euro 237.565;
- interventi nell'area del contrasto alla violenza di genere per euro 119.968;
- risorse per inserimento lavorativo di donne vittime di violenza per euro 29.186;
- interventi di sostegno al reddito a favore di genitori separati per euro 437.317;
- interventi per il contrasto al bullismo e cyber bullismo per euro 24.000.
- servizi da ASST nell'ambito degli interventi a favore delle persone sordocieche per euro 14.588.

FATTI DI RILIEVO delle movimentazioni dell'esercizio

Nessuno

B.2.B) Acquisti di servizi non sanitari

In particolare per le categorie degli **B.2.B.1) Servizi non sanitari -Totale**, se movimentate, l'iscrizione tra i costi è corredata da tutte le informazioni di dettaglio relative al dettaglio costi per contratti multiservizio (global service); le informazioni di dettaglio sono rilevate nella tabella apposita del foglio "Dettaglio CE San" allegata al Bilancio d'Esercizio.

Per le categorie dei **Canoni di leasing**, se movimentate, l'iscrizione tra i costi è corredata da tutte le informazioni di dettaglio relative agli estremi di delibera, alla decorrenza del contratto e alla sua scadenza, al valore del contratto comprensivo di IVA, al costo imputato all'esercizio e ai canoni a scadere; le informazioni di dettaglio sono rilevate nella tabella apposita del foglio "Dettaglio CE San" allegata al Bilancio d'Esercizio.

Per le categorie degli **Acquisti di servizi sanitari in mobilità**, l'iscrizione tra i costi è corredata da tutte le informazioni di dettaglio relative agli acquisti per ogni singola azienda pubblica; le informazioni di dettaglio sono rilevate nella tabella apposita del foglio "Cons" allegata al Bilancio d'Esercizio.

PRINCIPALI INFORMAZIONI delle movimentazioni dell'esercizio

Totale servizi non sanitari: euro **157.027**, di cui:

- Altri servizi non sanitari per euro **152.913**, di cui euro 40.000 relativi agli oneri discendenti dall'attuazione della Convenzione stipulata con l'Università di Pavia per la nuova triennalità dei Piani di Zona, euro 112.913 per servizi appaltati nell'ambito del Piano Territoriale di Conciliazione.
- Attività formative nell'ambito degli interventi a favore di persone sordocieche per euro **4.114**.

FATTI DI RILIEVO delle movimentazioni dell'esercizio





Nessuno

20.2 Acquisti di manutenzione ordinaria

B.4) Manutenzione e riparazione

I dati relativi al valore degli acquisti di manutenzione confrontati con quelli dell'anno precedente e la relativa variazione sono riportati nelle tabelle di Nota Integrativa Tabellare e nelle Schede di dettaglio, laddove previste dal D.lgs. 118/2011 e s.m.i.. Le tabelle sono presenti in allegato agli schemi di Stato Patrimoniale e Conto Economico e costituiscono parte integrante del Bilancio d'Esercizio.

PRINCIPALI INFORMAZIONI delle movimentazioni dell'esercizio

Nessuno

FATTI DI RILIEVO delle movimentazioni dell'esercizio

Nessuno

20.3 Godimento di beni di terzi

B.5) Godimento di beni di terzi

I dati relativi al valore degli acquisti di manutenzione confrontati con quelli dell'anno precedente e la relativa variazione sono riportati nelle tabelle di Nota Integrativa Tabellare e nelle Schede di dettaglio, laddove previste dal D.lgs. 118/2011 e s.m.i.. Le tabelle sono presenti in allegato agli schemi di Stato Patrimoniale e Conto Economico e costituiscono parte integrante del Bilancio d'Esercizio.

PRINCIPALI INFORMAZIONI delle movimentazioni dell'esercizio

Noleggi

Nessuno

Leasing

Nessuno

Altri costi per godimento beni di terzi

Nessuno

FATTI DI RILIEVO delle movimentazioni dell'esercizio

Nessuno

ALTRE INFORMAZIONI RELATIVE AGLI ACQUISTI DI SERVIZI

Inserire SI o NO nella cella in giallo denominata <<Caso presente in azienda?>>:

Cod.	Informazione	Caso presente in azienda?	Se Sì, illustrare
AS01	Sono state rilevate significative variazioni rispetto all'esercizio precedente?	No	Se Sì, illustrare





AS02	Costi per prestazioni sanitarie da privato. Nell'esercizio sono stati rilevati disallineamenti tra valore fatturato dalla struttura privata e valore di budget autorizzato dalla Regione?	No	Se Sì, specificare motivazioni, scostamento e azioni intraprese dall'azienda
AS03	Consulenze, Collaborazioni, Interinale e altre prestazioni di lavoro sanitarie e sociosanitarie. Nell'esercizio sono stati rilevati costi per consulenze, collaborazioni, interinale e altre prestazioni di lavoro sanitarie e sociosanitarie relativamente a ...	No	Se Sì, specificare tipologia prestazione, soggetto fornitore e importo
AS04	Consulenze, Collaborazioni, Interinale e altre prestazioni di lavoro NON sanitarie. Nell'esercizio sono stati rilevati costi per consulenze, collaborazioni, interinale e altre prestazioni di lavoro sanitarie e sociosanitarie relativamente a ...	No	Se Sì, specificare tipologia prestazione, soggetto fornitore e importo
AS05	Manutenzioni e riparazioni. Illustrare i criteri adottati per distinguere tra manutenzioni ordinarie e incrementative.	No	

21. Costi del personale

B.6) Costo del Personale (Totale)

I dati relativi al valore del costo del personale confrontati con quelli dell'anno precedente e la relativa variazione sono riportati nelle tabelle di Nota Integrativa Tabellare e nelle Schede di dettaglio, laddove previste dal D.lgs. 118/2011 e s.m.i.. Le tabelle sono presenti in allegato agli schemi di Stato Patrimoniale e Conto Economico e costituiscono parte integrante del Bilancio d'Esercizio.

Per questa categoria sono previste le seguenti tipologie:

- B.5 Personale del ruolo sanitario - Totale
- B.6 Personale del ruolo professionale – Totale
- B.7 Personale del ruolo tecnico – Totale
- B.8 Personale del ruolo amministrativo – Totale

In particolare, per le categorie dei **Fondi del personale**, se movimentate, l'iscrizione tra i costi è corredata da tutte le informazioni di dettaglio relative agli importi e alle variazioni dei fondi; si rinvia alle apposite tabelle relative al Conto Annuale allegato al Bilancio d'Esercizio.

PRINCIPALI INFORMAZIONI delle movimentazioni dell'esercizio

La spesa complessiva del personale 2019 dell'ATS della Città Metropolitana di Milano ammonta a euro 112.920.012,00 così suddiviso:

	Bilancio SANITARIO	Bilancio SOCIALE	TOTALE
COMPETENZE	81.551.578,00	173.613,00	81.725.191,00
ONERI	22.516.756,00	49.564,00	22.566.320,00
RAR (con oneri)	1.549.411,00	5.520,00	1.554.931,00
IRAP SU RAR	105.947,00	377,00	106.324,00
IRAP	6.935.831,00	14.020,00	6.949.851,00
PREVIDENZA INTEGRATIVA	17.395,00	-	17.395,00
TOTALE COMPLESSIVO	112.676.918,00	243.094,00	112.920.012,00





I costi per il personale ammontano complessivamente ad euro 228.697 (IRAP esclusa, pari ad euro 14.397), di cui euro 115.060 per personale ruolo sanitario a tempo determinato ed euro 113.637 per personale del ruolo tecnico a tempo determinato.

La copertura dei costi è stata garantita mediante l'utilizzo delle risorse nell'area delle attività di Vigilanza, accantonate nei bilanci di ATS degli esercizi precedenti (Decreto n. 12477/2016 e Decreto 6823/2017).

FATTI DI RILIEVO delle movimentazioni dell'esercizio

Nessuno

ALTRE INFORMAZIONI RELATIVE AL COSTO DEL PERSONALE

Inserire SI o NO nella cella in giallo denominata <<Caso presente in azienda?>>:

Cod.	Informazione	Caso presente in azienda?	Se Sì, illustrare
CP01	I costi del personale hanno registrato significativi incrementi rispetto all'esercizio precedente?	No	Se Sì, specificare importo e motivazioni

22. Oneri diversi di gestione

B.9) Oneri diversi di gestione

I dati relativi al valore degli oneri diversi di gestione confrontati con quelli dell'anno precedente e la relativa variazione sono riportati nelle tabelle di Nota Integrativa Tabellare e nelle Schede di dettaglio, laddove previste dal D.lgs. 118/2011 e s.m.i.. Le tabelle sono presenti in allegato agli schemi di Stato Patrimoniale e Conto Economico e costituiscono parte integrante del Bilancio d'Esercizio.

PRINCIPALI INFORMAZIONI delle movimentazioni dell'esercizio

Totale altri oneri di gestione: euro 21.407.206

La voce comprende i seguenti costi:

- Erogazione buono mensile ai beneficiari della Misura B1 (FNA) per euro 19.986.023;
- Erogazione Bonus Famiglia per euro 744.750;
- Erogazione Bonus Bebè, riapertura bando a seguito di sentenza del Tribunale per euro 16.800;
- Risorse per erogazione Fattore Famiglia Lombardo- DGR 915/2018 per euro 43.144;
- Risorse per erogazione Bonus assistenti familiari -DGR 914/2018 per euro 212.178;
- Risorse trasferite agli Ambiti per funzioni di vigilanza per euro 142.478;
- Interventi rivolti ad adolescenti in difficoltà per euro 117.539;
- Risorse per progetto "Leva Civica" per euro 133.213;
- Risorse per erogazione indennità TBC per euro 11.081.

FATTI DI RILIEVO delle movimentazioni dell'esercizio

Nessuno

ALTRE INFORMAZIONI RELATIVE AGLI ONERI DIVERSI DI GESTIONE





Inserire SI o NO nella cella in giallo denominata <<Caso presente in azienda?>>:

Cod.	Informazione	Caso presente in azienda?	Se Sì, illustrare
OG01	Sono state rilevate significative variazioni rispetto all'esercizio precedente?	SI	Diversa esposizione in nota integrativa

23. Ammortamenti e svalutazioni

B.10-12) Ammortamenti

I dati relativi al valore degli ammortamenti confrontati con quelli dell'anno precedente e la relativa variazione sono riportati nelle tabelle di Nota Integrativa Tabellare e nelle Schede di dettaglio, laddove previste dal D.lgs. 118/2011 e s.m.i.. Le tabelle sono presenti in allegato agli schemi di Stato Patrimoniale e Conto Economico e costituiscono parte integrante del Bilancio d'Esercizio.

Per questa categoria sono previste le seguenti tipologie:

- B.10) Ammortamenti delle immobilizzazioni immateriali
- B.11) Ammortamento dei fabbricati
- B.12) Ammortamenti delle altre immobilizzazioni materiali

PRINCIPALI INFORMAZIONI delle movimentazioni dell'esercizio

Gli ammortamenti per immobilizzazioni immateriali ammontano ad euro 3.005=;
 Gli ammortamenti per altre immobilizzazioni materiali ammontano ad euro 944=;
 totale euro 3.949=.
 Gli ammortamenti risultano sterilizzati da appositi contributi.

FATTI DI RILIEVO delle movimentazioni dell'esercizio

Nessuno

ALTRE INFORMAZIONI RELATIVE AGLI AMMORTAMENTI

Inserire SI o NO nella cella in giallo denominata <<Caso presente in azienda?>>:

Cod.	Informazione	Caso presente in azienda?	Se Sì, illustrare
AMM01	Sono state rilevate significative variazioni rispetto all'esercizio precedente?	No	Se Sì, illustrare

B.9) Svalutazione delle immobilizzazioni e dei crediti

I dati relativi al valore delle svalutazioni confrontati con quelli dell'anno precedente e la relativa variazione sono riportati nelle tabelle di Nota Integrativa Tabellare e nelle Schede di dettaglio, laddove previste dal D.lgs. 118/2011 e s.m.i.. Le tabelle sono presenti in allegato agli schemi di Stato Patrimoniale e Conto Economico e costituiscono parte integrante del Bilancio d'Esercizio.

PRINCIPALI INFORMAZIONI delle movimentazioni dell'esercizio

Svalutazione delle immobilizzazioni





Nessuna

Svalutazione dei crediti:

Nessuna

FATTI DI RILIEVO delle movimentazioni dell'esercizio

Nessuna

24. Variazione delle rimanenze

B. 10) Variazione delle rimanenze - Totale

I dati relativi al valore della variazione delle rimanenze confrontati con quelli dell'anno precedente e la relativa variazione sono riportati nelle tabelle di Nota Integrativa Tabellare e nelle Schede di dettaglio, laddove previste dal D.lgs. 118/2011 e s.m.i.. Le tabelle sono presenti in allegato agli schemi di Stato Patrimoniale e Conto Economico e costituiscono parte integrante del Bilancio d'Esercizio.

PRINCIPALI INFORMAZIONI delle movimentazioni dell'esercizio

Nessuna

FATTI DI RILIEVO delle movimentazioni dell'esercizio

Nessuno

ALTRE INFORMAZIONI RELATIVE ALLE VARIAZIONI DELLE RIMANENZE

Inserire SI o NO nella cella in giallo denominata <<Caso presente in azienda?>>:

Cod.	Informazione	Caso presente in azienda?	Se Sì, illustrare
VRIM01	Sono state rilevate significative variazioni rispetto all'esercizio precedente?	No	Se Sì, illustrare

25. Accantonamenti

B.15 Accantonamenti tipici dell'esercizio - Totale

I dati relativi al valore degli accantonamenti confrontati con quelli dell'anno precedente e la relativa variazione sono riportati nelle tabelle di Nota Integrativa Tabellare e nelle Schede di dettaglio, laddove previste dal D.lgs. 118/2011 e s.m.i.. Le tabelle sono presenti in allegato agli schemi di Stato Patrimoniale e Conto Economico e costituiscono parte integrante del Bilancio d'Esercizio.

PRINCIPALI INFORMAZIONI delle movimentazioni dell'esercizio

Gli accantonamenti registrati sulle entrate anno 2019 ammontano ad euro **28.633.065**, meglio specificati nella relativa tabella di dettaglio allegata al Bilancio d'Esercizio 2019.





N.atto assegnazione	Destinazione dell'assegnazione	Assegnato	Accantonamento 2019
DDS 5154/19+DGR 7602/17	Adolescenti in difficoltà	1.008.145	1.008.145
DECRETO 19101/19 TBC	DECRETO 19101/19 TBC	5.624	4.907
DECRETO 19103 23/12/2019	DECRETO 19103/19 Strumenti di guida	36.559	36.559
DGR 539/18	Contrasto al fenomeno del bullismo e cyberbullismo	2.500	1.000
DDS 18014/19	Tutela coniugi separati	617.498	617.498
DGR 1017 DEL 17/12/2018	Conciliazione tempo lavorativi con esigenze familiari	276.153	199.153
DGR1978/19	DETERMINAZIONI IN MERITO AL FONDO SOCIALE REGIONALE 2019	17.964.214	12.982.470
Decreto 11150/19	SERVIZI DI INCLUSIONE SCOLASTICA DEGLI STUDENTI CON DISABILITÀ SENSORIALE, ANNO SCOLASTICO 2019-2020 – IMPEGNO E LIQUIDAZIONE - 1° TRANCE 2019-2020	2.140.489	1.502.828
Decreto 11151/19	SERVIZI DI INCLUSIONE SCOLASTICA DEGLI STUDENTI CON DISABILITÀ SENSORIALE, ANNO SCOLASTICO 2018-2019 – IMPEGNO E LIQUIDAZIONE - 2° TRANCE 2018-2019	1.050.785	448.198
DDG 5091/19	FONDO PER LE POLITICHE DELLA FAMIGLIA ANNO 2018 - D.M. 6/11/18 DESTINAZIONE E CRITERI DI RIPARTO	95.071	95.071
Decreto 2331/19	MISURA B1	16.853.299	51.270
Decreto 9449/19	MISURA B1	741.282	-
Decreto 16713/19	MISURA B1	180.000	37.288
Decreto 2331/19	MISURA B2	8.651.453	2.442.471
DGR 2141/19	Assistenza a persone con disabilità grave anno 2018-DOPONOI	2.981.998	712.159
Decreto 19628/18	Sostegno agli sportelli per l'assistenza familiare e istituzione del Bonus assistenti familiari in attuazione alla l.r. 15/2015	519.002	519.002
DGA16083/19	PROMOZIONE DELLA COMUNICAZIONE E DELL'INFORMAZIONE A FAVORE DELLE PERSONE	135.000	135.000
DGR 1638/19	Iniziative a favore di minori che frequentano i nidi e micronidi e contributi per videosorveglianza	150.766	150.766
DDS10082/19	Attuazione Dgr 1446 del 25/03/2019 - Interventi a favore delle persone disabili con disturbi specifici dell'apprendimento (DSA) per l'acquisizione di strumenti tecnologicamente avanzati.	690.381	690.381
DUO 13008/19	Qualità di vita malati oncologici	119.341	1.735
DGR 1448 DEL 25/3/2019	FNPS 2018	13.041.826	2.357.237
Decreto 18539 del 17/12/19	Dote infanzia	3.363.329	3.363.329
DPS11467/19	Funzioni in materia di vigilanza e controllo - ats	239.656	239.656
DPS11467/19	Funzioni in materia di vigilanza e controllo - comuni	201.864	201.864
Decreto 2331/19	Riallocazione a DOPONOI	1.363.679	835.078
		72.429.914	28.633.065

ALTRE INFORMAZIONI RELATIVE AGLI ACCANTONAMENTI

Inserire SI o NO nella cella in giallo denominata <<Caso presente in azienda?>>:

Cod.	Informazione	Caso presente in azienda?	Se Sì, illustrare
AC01	La voce "Altri accantonamenti" è stata movimentata? Se sì, a fronte di quali rischi?	No	Se Sì, illustrare





26. Proventi e oneri finanziari

26.1 Proventi finanziari

C) PROVENTI FINANZIARI

I dati relativi al valore dei proventi finanziari confrontati con quelli dell'anno precedente e la relativa variazione sono riportati nelle tabelle di Nota Integrativa Tabellare e nelle Schede di dettaglio, laddove previste dal D.lgs. 118/2011 e s.m.i.. Le tabelle sono presenti in allegato agli schemi di Stato Patrimoniale e Conto Economico e costituiscono parte integrante del Bilancio d'Esercizio.

PRINCIPALI INFORMAZIONI delle movimentazioni dell'esercizio

Nessuno

FATTI DI RILIEVO delle movimentazioni dell'esercizio

Nessuno

26.2 Oneri finanziari

C) ONERI FINANZIARI

I dati relativi al valore degli oneri finanziari confrontati con quelli dell'anno precedente e la relativa variazione sono riportati nelle tabelle di Nota Integrativa Tabellare e nelle Schede di dettaglio, laddove previste dal D.lgs. 118/2011 e s.m.i.. Le tabelle sono presenti in allegato agli schemi di Stato Patrimoniale e Conto Economico e costituiscono parte integrante del Bilancio d'Esercizio.

PRINCIPALI INFORMAZIONI delle movimentazioni dell'esercizio

Nessuna

FATTI DI RILIEVO delle movimentazioni dell'esercizio

Nessuna

ALTRE INFORMAZIONI RELATIVE AI PROVENTI E ONERI FINANZIARI

Inserire SI o NO nella cella in giallo denominata <<Caso presente in azienda?>>:

Cod.	Informazione	Caso presente in azienda?	Se Sì, illustrare
OF01	Sono state rilevate significative variazioni rispetto all'esercizio precedente?	No	Se Sì, illustrare
OF02	Nell'esercizio sono stati sostenuti oneri finanziari? Se sì, da quale operazione derivano?	No	Se Sì, illustrare

27. Rettifiche di valore di attività finanziarie

I dati relativi al valore delle rettifiche di valore di attività finanziarie confrontati con quelli dell'anno precedente e la relativa variazione sono riportati nelle tabelle di Nota Integrativa Tabellare e nelle Schede di dettaglio, laddove previste dal D.lgs. 118/2011 e s.m.i.. Le tabelle sono presenti in allegato agli schemi di Stato Patrimoniale e Conto Economico e costituiscono parte integrante del Bilancio d'Esercizio.

PRINCIPALI INFORMAZIONI delle movimentazioni dell'esercizio





Nessuno

FATTI DI RILIEVO delle movimentazioni dell'esercizio

Nessuno

ALTRE INFORMAZIONI RELATIVE ALLE RETTIFICHE DI VALORE DI ATTIVITÀ FINANZIARIE

Inserire SI o NO nella cella in giallo denominata <<Caso presente in azienda?>>:

Cod.	Informazione	Caso presente in azienda?	Se Sì, illustrare
RF01	Nell'esercizio sono state rilevate rettifiche di valore di attività finanziarie?	No	Se Sì, illustrare

28. Proventi e oneri straordinari

28.1 Proventi straordinari

E.1) Proventi straordinari

I dati relativi al valore dei proventi straordinari confrontati con quelli dell'anno precedente e la relativa variazione sono riportati nelle tabelle di Nota Integrativa Tabellare e nelle Schede di dettaglio, laddove previste dal D.lgs. 118/2011 e s.m.i.. Le tabelle sono presenti in allegato agli schemi di Stato Patrimoniale e Conto Economico e costituiscono parte integrante del Bilancio d'Esercizio.

PRINCIPALI INFORMAZIONI delle movimentazioni dell'esercizio

Plusvalenze

Nessuna

Sopravvenienze e insussistenze attive:

Nessuna

Altri proventi straordinari

Nessuna

FATTI DI RILIEVO delle movimentazioni dell'esercizio

Nessuno

28.2 Oneri straordinari

E.2) Oneri straordinari

I dati relativi al valore degli oneri straordinari confrontati con quelli dell'anno precedente e la relativa variazione sono riportati nelle tabelle di Nota Integrativa Tabellare e nelle Schede di dettaglio, laddove previste dal D.lgs. 118/2011 e s.m.i.. Le tabelle sono presenti in allegato agli schemi di Stato Patrimoniale e Conto Economico e costituiscono parte integrante del Bilancio d'Esercizio.

PRINCIPALI INFORMAZIONI delle movimentazioni dell'esercizio

Minusvalenze

Nessuno

Sopravvenienze e insussistenze passive:

Nessuno

Altri oneri straordinari

Nessuno

FATTI DI RILIEVO delle movimentazioni dell'esercizio





Nessuno

ALTRE INFORMAZIONI RELATIVE AGLI ACQUISTI DI SERVIZI

Inserire SI o NO nella cella in giallo denominata <<Caso presente in azienda?>>:

Cod.	Informazione	Caso presente in azienda?	Se Sì, illustrare
PS01	Plusvalenze/Minusvalenze. Nell'esercizio sono state rilevate plusvalenze/minusvalenze?	No	Se Sì, illustrare
PS02	Sopravvenienze attive. Illustrare la composizione delle sopravvenienze attive, per anno di riferimento, per soggetto e per evento contabile, indicando quanto di esse è già stato incassato dall'Azienda.	No	Se Sì, illustrare
PS03	Insussistenze attive. Illustrare la composizione delle insussistenze attive, per anno di riferimento, per soggetto e per evento contabile.	No	Se Sì, illustrare
PS04	Sopravvenienze passive. Illustrare la composizione delle sopravvenienze passive, per anno di riferimento, per soggetto e per evento contabile.	No	Se Sì, illustrare
PS05	Insussistenze passive. Illustrare la composizione delle insussistenze passive, per anno di riferimento, per soggetto e per evento contabile.	No	Se Sì, illustrare
PS06	Altro. Esistono altre informazioni che si ritiene necessario fornire per soddisfare la regola generale secondo cui "Se le informazioni richieste da specifiche disposizioni di legge non sono sufficienti a dare una rappresentazione veritiera e corretta, si devono fornire le informazioni complementari necessarie allo scopo" (art 2423 cc)?	No	Se Sì, illustrare

29. Imposte e tasse

Y. IMPOSTE E TASSE

I dati relativi al valore delle imposte e tasse confrontati con quelli dell'anno precedente e la relativa variazione sono riportati nelle tabelle di Nota Integrativa Tabellare e nelle Schede di dettaglio, laddove previste dal D.lgs. 118/2011 e s.m.i.. Le tabelle sono presenti in allegato agli schemi di Stato Patrimoniale e Conto Economico e costituiscono parte integrante del Bilancio d'Esercizio.

PRINCIPALI INFORMAZIONI delle movimentazioni dell'esercizio

IRAP è relativa al personale dipendente ed ammonta complessivamente ad euro 14.397.

FATTI DI RILIEVO delle movimentazioni dell'esercizio

Nessuno

30. Informazioni relative al Conto Economico dell'attività libero professionale

Sintetica rappresentazione dei ricavi e costi di attività libero professionale

PRINCIPALI INFORMAZIONI delle movimentazioni dell'esercizio

Nessuna attività libero professionale è stata rilevata nel Bilancio sociale.

FATTI DI RILIEVO delle movimentazioni dell'esercizio

Nessuno





31. Informazioni relative alle partite infragruppo

PRINCIPALI INFORMAZIONI delle movimentazioni dell'esercizio

Nessuna

FATTI DI RILIEVO delle movimentazioni dell'esercizio

Nessuna

32. Verifica di cassa al 31 12 2018

L'Azienda ha un solo conto di Tesoreria senza distinzione delle gestioni di bilancio, i dati di cassa sono riportati nella gestione Sanitaria

33. Dati SIOPE al 31 12 2018

L'Azienda ha un solo conto di Tesoreria senza distinzione delle gestioni di bilancio, i dati SIOPE sono riportati nella gestione Sanitaria

34. Ulteriori informazioni e dati della gestione sociale

DETTAGLIO COSTI SOSTENUTI PER FUNZIONI DI VIGILANZA

Si dettagliano le risorse utilizzate per attività di vigilanza e i relativi canali di finanziamento a copertura dei costi:

FONDO	DESCRIZIONE	IMPORTI IN EURO
DGA11036/15	RISORSE PER AMBITI	1.035
DGA 12477/16	ONERI PERSONALE	156.394
DGA 6823/17	ONERI PERSONALE	86.700
DGA 6823/17	RISORSE PER AMBITI	49.515
DPS11481/18	RISORSE PER AMBITI	91.927
		385.571

CHIARIMENTI SU ASSEGNAZIONI 2019

L'assegnazione per l'anno 2019 riferita al **voucher adolescenti**, in origine assegnata con decreto n. 5154 in data 11.04.2019 per € 2.016.290 è stata aggiornata in conformità al decreto n. 12257 del 26.08.2019 che ripartisce diversamente su tre annualità 2019/20/21 il finanziamento, la quota riferita all'esercizio è stata pertanto ridotta a € 1.008.145.

In relazione alla nota regionale ad oggetto "Bilancio Consuntivo Esercizio 2019 - A.T.S. della Città Metropolitana di Milano. Osservazioni con riferimento alla gestione sociale", (PROT MITT U1.2020.0010908 - PROT ATS 98169 DEL 21/7/2020), si fornisco per ciascun punto i corrispondenti chiarimenti:

1) con riferimento ai Servizi di **inclusione scolastica** agli studenti con disabilità sensoriale – Anno Scolastico 2018/2019, di cui al decreto n. 11151 del 26-7-19, la quota di contributo riportata a bilancio risulterebbe pari a € 1.050.785,28 anziché € 1.751.308,79 pertanto non sussiste il credito di € 700.523,51, per la quota non incassata al 31/12/2019.





Le risorse assegnate per l'inclusione scolastica riferite all'annualità 2018/2019, sono state assegnate e liquidate da Regione Lombardia con gli atti di seguito indicati:

- Decreto n. 17534 del 27/11/2018: assegnazione della 1° tranche di € 2.056.845,65, liquidata per pari importo (Deliberazione ATS n. 1349 del 18/12/2018);
- Decreto n. 11151 del 26/07/2019: assegnazione della 2° tranche pari ad € 1.751.308,79, liquidata in acconto per € 1.050.785,28, secondo il decreto stesso il saldo sarà liquidato, se dovuto, a fronte di effettivo utilizzo debitamente rendicontato da ATS (Deliberazione ATS n. 874 del 23/09/2019) si precisa che la somma di € 700.523,51, non liquidata da Regione non è stata registrata nel bilancio 2019;

In merito si richiama il contenuto della nota PEC della Direzione Generale Politiche Sociali, Abitative e Disabilità prot. U1.2020.0002086 del 11.02.2020 ad oggetto "Disabilità sensoriale" Regione Lombardia che dispone a riguardo: "le quote relative al saldo per gli anni scolastici 2017/2018 e 2018/2019 non verranno liquidate, in quanto le risorse già erogate alle ATS sono sufficienti per saldare gli Enti Erogatori, relativamente ai Piani individuali realizzati".

2) *con riferimento alla tematica relativa ai Servizi di inclusione scolastica agli studenti con disabilità sensoriale, di cui al decreto n. 13625 del 03-11-2017, non sembra riportata tra i crediti la quota saldo 2018 pari a € 301.355,00:*

Si evidenzia che le risorse assegnate con Decreto n. 13625 del 03/11/2017 (II tranche delle risorse per l'anno scolastico 2017/2018), ammontanti ad € 1.506.714, sono state rideterminate in € 1.205.419 con successivo Decreto n. 13417 del 21/09/2018, con una diminuzione pari ad € 301.335,00. Con Deliberazione ATS n. 1294 del 10/12/2018 è stato recepito questo ultimo Decreto di rideterminazione delle risorse.

Inoltre, per le stesse motivazioni di cui alla nota PEC della Direzione Generale Politiche Sociali, Abitative e Disabilità prot. U1.2020.0002086 del 11.02.2020 ad oggetto "Disabilità sensoriale", la quota a saldo per l'anno scolastico 2017/2018 non verrà liquidata.

3) *con riferimento alla tematica relativa alla promozione della comunicazione e dell'informazione a favore delle persone con disabilità ai sensi della l.r. n. 20/2016 - dgr n. XI-2182/2019, di cui al decreto n.16083 del 08/11/2019, viene riportato l'importo di € 135.000, sebbene l'importo assegnato ed erogato da Regione risulta pari a € 54.366,7:*

Il Decreto n. 16083 del 8/11/2019 demanda ad ATS Milano il compito di procedere, con proprio avviso e per conto di tutte le ATS lombarde, alla individuazione del soggetto in grado di erogare il servizio di video-interpretariato a distanza. Pertanto, assegna ad ATS Milano l'importo di € 135.000 costituito da € 54.367, quale assegnazione diretta e da € 80.633 quale quota da recuperare dalle altre ATS Lombarde. Si precisa che la quota da recuperare dalle ATS poiché la Gestione sociale non rientra tra le partite intercompany, nella versione V2 del BE 2019 viene appostata tra i "Contributi da altri enti pubblici (extra fondo) – Altro" (COD_COGE_NI -40102030050000).



Table with columns: Codice, SCHEMA DI CONTO ECONOMICO, and 12 columns of financial data representing different periods and types of balances (e.g., Bilancio Consuntivo complessivo 2018, Bilancio Consuntivo attività 119 2019, Bilancio Consuntivo attività 2019, etc.). Rows include categories like Bilancio preventivo di spesa, Bilancio preventivo di ricavo, Bilancio preventivo di personale, Bilancio preventivo di materiali, Bilancio preventivo di servizi, Bilancio preventivo di impianti, Bilancio preventivo di immobilizzazioni, Bilancio preventivo di altri finanziamenti, Bilancio preventivo di altri passivi, Bilancio preventivo di altri ricavi, Bilancio preventivo di altri proventi, Bilancio preventivo di altri oneri, Bilancio preventivo di altri costi, Bilancio preventivo di altri ricavi, Bilancio preventivo di altri proventi, Bilancio preventivo di altri oneri, Bilancio preventivo di altri costi.

F.to Il Direttore Generale ai sensi (D.Lgs. 39/93

F.to Il Responsabile Economico Finanziario ai sensi D.Lgs. 39/93

Tabelle allegate nota integrativa di: ATS DELLA CITTA' METROPOLITANA DI MILANO -
TOTALE

CONTO ECONOMICO - Dati in €

		Valore netto al 31/12/2018	Valore netto al 31/12/2019	Variazione
4000000000000000	A) VALORE DELLA PRODUZIONE	5.567.923.000	5.623.550.528	55.627.528
4010000000000000	A.1) Contributi in conto esercizio - Totale	5.072.861.000	5.118.110.598	45.249.598
4010100000000000	A.1.A) Contributi da Regione per quota Fondo Sanitario regionale - Totale	4.986.539.000	5.030.244.065	43.705.065
COD_CODE_NI	Descrizione	Valore netto al 31/12/2018	Valore netto al 31/12/2019	Variazione
4010101000000000	Finanziamento di parte corrente (FSR indistinto)	4.324.558.000	4.377.823.604	53.265.604
4010103000000000	Finanziamento di parte corrente Territorio (FSR indistinto) [ASSI per ATS]	590.621.000	608.485.036	17.864.036
4010104000000000	Funzioni	0	0	0
4010104001000000	Funzioni - Pronto Soccorso	0	0	0
4010104002000000	Funzioni - Altro	0	0	0
4010104003000000	Funzioni non tariffate (FSR indistinto)	3.582.000	3.509.598	(72.402)
4010106000000000	Quota finalizzata per il Piano aziendale di cui all'art. 1, comma 528, L. 208/2015	0	0	0
4010108000000000	Contributi per obiettivi di piano sanitario nazionale (di parte corrente) (FSR indistinto)	23.629.000	0	(23.629.000)
4010110000000000	Finanziamento di parte corrente (FSR indistinto finalizzato da Regione)	0	0	0
4010111000000000	Altri contributi da Regione (FSR indistinto)	43.760.000	40.445.827	(3.314.173)
4010112000000000	Altri contributi da Regione per servizi socio-sanitari (ASSI)-(FSR indistinto)	0	0	0
4010113000000000	Contributi da Regione (FSR vincolato)	389.000	0	(389.000)
4010200000000000	A.1.B) Contributi c/esercizio da enti pubblici (Extra Fondo) - Totale	86.282.000	87.811.533	1.529.533
COD_CODE_NI	Descrizione	Valore netto al 31/12/2018	Valore netto al 31/12/2019	Variazione
4010201002000000	Contributi da Regione (extra fondo) - Altri contributi regionali extra fondo	0	0	0
4010201004000000	Contributi da Regione (extra fondo) - Vincolati	18.740.000	15.214.840	(3.525.160)
4010203001000000	Contributi da Ministero della Salute (extra fondo)	0	0	0
4010203002000000	Contributi da U.E.	20.000	0	(20.000)
4010203004000000	Contributi vincolati da enti pubblici (extra fondo) - Vincolati	0	87.636	87.636
4010203005000000	Contributi da altri enti pubblici (extra fondo) - Altro	389.000	80.633	(278.367)
4010203006000000	Contributi da altri soggetti pubblici (extra fondo) - in attuazione dell'art.79, comma 1 sexies lettera c), del D.L. 112/2008, convertito con legge 133/2008 e della legge 23 dicembre 2009 n. 191	0	0	0
4010203007000000	Contributi obbligatori L. 210/92 (extra fondo) - Vincolati	0	0	0
4010204001000000	Contributi da ATS/ASST/Fondazioni della Regione (extra fondo) - Vincolati	50.000	79.143	29.143
4010204002000000	Contributi da ATS/ASST/Fondazioni della Regione (extra fondo) - Altro	0	0	0
4010206001000000	Fondo sociale regionale parte corrente - risorse per ambiti distrettuali	18.715.000	17.964.214	(750.786)
4010206005000000	Contributi da Regione per esercizio funzioni di vigilanza	239.000	239.656	656



40102060060000	4-10.10.20.600.060.00.00.000	Contributi da Regione per funzioni trasferite ai Comuni in materia di autorizzazione al funzionamento e accreditamento	€.	204.000	201.864	(2.136)
40102060070000	4-10.10.20.600.070.00.00.000	Altri contributi da Regione (Bilancio sociale)	€.	9.640.000	14.475.687	4.835.687
40102060080000	4-10.10.20.600.110.00.00.000	Fondo nazionale per le politiche sociali - risorse per ambiti distrettuali	€.	12.903.000	13.041.826	138.826
40102060090000	4-10.10.20.600.120.00.00.000	Fondo nazionale per le politiche sociali - quota per gestione amministrativa	€.	0	0	0
40102060120000	4-10.10.20.600.145.00.00.000	Fondo nazionale per le non autosufficienze - risorse per ambiti distrettuali	€.	8.481.000	8.651.453	170.453
40102060130000	4-10.10.20.600.148.00.00.000	Fondo nazionale per le non autosufficienze - risorse ATS	€.	16.931.000	17.774.581	843.581
40102060150000	4-10.10.20.600.210.00.00.000	Contributi da Comuni per attività socio assistenziali	€.	0	0	0
40103000000000	4-10.10.30.000.000.00.00.000	A.1.C) Contributi c/esercizio da enti privati - Totale	€.	40.000	55.000	15.000
COD_COGE_NI	COD_COGE_NI_old	Descrizione	€.	Valore netto al 31/12/2018	Valore netto al 31/12/2019	Variazione
40103001000000	4-10.10.30.010.000.00.00.000	Contributi da persone giuridiche private - Vincolati	€.	0	55.000	55.000
40103002000000	4-10.10.30.020.000.00.00.000	Contributi da persone fisiche private - Vincolati	€.	0	0	0
40103003000000	4-10.10.30.030.000.00.00.000	Contributo del Tesoriere - Indistinto	€.	0	0	0
40103040000000	4-10.10.30.080.000.00.00.000	Altri contributi da privati - Indistinto	€.	40.000	0	(40.000)
40110000000000	4-10.11.00.000.000.00.00.000	A.1.a) Rettifica contributi c/esercizio per destinazione ad investimenti - Totale	€.	0	0	0
40110010000000	4-10.11.10.000.000.00.00.000	A.1.a.A) Rettifica contributi c/esercizio per destinazione ad investimenti	€.	-	-	0
COD_COGE_NI	COD_COGE_NI_old	Descrizione	€.	Valore netto al 31/12/2018	Valore netto al 31/12/2019	Variazione
40110010030000	4-10.11.10.020.000.00.00.000	Rettifica contributi c/esercizio per destinazione ad investimenti - altri contributi	€.	0	0	0
40120000000000	4-10.12.00.000.000.00.00.000	A.1.b) Utilizzo fondi per quote inutilizzate contributi vincolati di esercizi precedenti - Totale	€.	41.924.000	47.500.255	5.576.255
40120010000000	4-10.12.10.000.000.00.00.000	A.1.b.A) Utilizzo fondi per quote inutilizzate contributi vincolati di esercizi precedenti	€.	41.924.000	47.500.255	5.576.255
COD_COGE_NI	COD_COGE_NI_old	Descrizione	€.	Valore netto al 31/12/2018	Valore netto al 31/12/2019	Variazione
40120010010000	4-10.12.10.005.000.00.00.000	Utilizzo fondi per quote inutilizzate contributi di esercizi precedenti da Regione o Prov. Aut. per quota F.S. regionale indistinto finalizzato	€.	0	0	0
40120010020000	4-10.12.10.010.000.00.00.000	Utilizzo fondi per quote inutilizzate contributi vincolati esercizi precedenti da Regione per quota FSR Vincolato	€.	37.000	0	(37.000)
40120010030000	4-10.12.10.012.000.00.00.000	Utilizzo fondi per quote inutilizzate contributi esercizi precedenti da Regione per quota FSR indistinto	€.	1.033.000	983.801	(79.199)
40120010040000	4-10.12.10.013.000.00.00.000	Utilizzo fondi per quote inutilizzate finanziamento di parte corrente per servizi socio-sanitari (ASS) da contributi esercizi precedenti da Regione - quota FSR indistinto	€.	5.785.000	5.504.489	(280.511)
40120010050000	4-10.12.10.015.000.00.00.000	Utilizzo fondi per quote inutilizzate contributi vincolati esercizi precedenti da ATS/ASST/Fondazioni per quota FSR Vincolato	€.	0	33.558	33.558
40120010070000	4-10.12.10.020.000.00.00.000	Utilizzo fondi per quote inutilizzate contributi vincolati esercizi precedenti da soggetti pubblici (extra fondo) vincolati	€.	34.980.000	40.979.520	5.999.520
40120010080000	4-10.12.10.025.000.00.00.000	Utilizzo fondi per quote inutilizzate per servizi socio sanitari (ASS) di contributi esercizi precedenti da Regione (extra fondo)	€.	0	0	0
40120010130000	4-10.12.10.055.000.00.00.000	Utilizzo fondi per quote inutilizzate contributi vincolati esercizi precedenti da privati (altro)	€.	89.000	28.887	(60.113)
40200000000000	4-10.20.00.000.000.00.00.000	A.2) Proventi e ricavi diversi - Totale	€.	443.553.000	449.055.292	5.502.292
40201000000000	4-10.20.10.000.000.00.00.000	A.2.A) Ricavi per prestazioni sanitarie e socio-sanitarie a rilevanza sanitaria - Totale	€.	439.199.000	444.591.060	5.392.060



COD. COGE_NI	COD. COGE_NL_oid	Descrizione	Valore netto al 31/12/2018	Valore netto al 31/12/2019	Variazione
40201100060010	4-10.20.10.130.027.00.000	Ricavi per cessioni di emocomponenti e cellule staminali di produzione regionale VS ATS, ASST, IRCCS della Regione	0	0	0
40201100060020	4-10.20.10.130.028.00.000	Ricavi per cessioni di emocomponenti e cellule staminali NON di produzione regionale VS ATS, ASST, IRCCS della Regione	0	0	0
40201100070010	4-10.20.10.130.029.00.000	Prestazioni assistenza domiciliare integrata (ADI) per ATS di appartenenza	0	0	0
40201100070020	4-10.20.10.130.030.00.000	Prestazioni assistenza domiciliare integrata (ADI) per altre ATS lombarde	0	0	0
40201110020000	4-10.20.10.190.020.00.000	Altre prestazioni sanitarie verso altre ATS/ASST/Fondazioni lombarde	0	0	0
40201110050000	4-10.20.10.190.030.00.000	Altre prestazioni sanitarie ad altri soggetti pubblici	0	0	0
40201110060000	4-10.20.10.190.040.00.000	Prestazioni assistenza integrativa da pubblico (extraregione) - (soggette a compensazione)	0	0	0
40201110070000	4-10.20.10.190.041.00.000	Prestazioni assistenza proleca da pubblico (extraregione) - (soggette a compensazione)	0	0	0
40201110080000	4-10.20.10.190.050.00.000	Altre prestazioni sanitarie a soggetti pubblici extraregione (soggette a compensazione)	0	0	0
40201110090000	4-10.20.10.190.055.00.000	Altre prestazioni sanitarie a soggetti pubblici extraregione (non in compensazione)	104.000	232.706	128.706
40201120040000	4-10.20.10.200.030.00.000	Altre prestazioni socio sanitarie ad altri soggetti pubblici	0	0	0
40201140020000	4-10.20.10.300.020.00.000	Ricavi per consulenza sanitaria v/altre ATS-ASST-Fondazioni della Regione)	45.000	56.489	11.489
40201140030000	4-10.20.10.300.030.00.000	Ricavi per consulenza sanitaria ad altri soggetti pubblici	544.000	174.659	(369.341)
40201140050000	4-10.20.10.300.060.00.000	Ricavi per consulenza sanitaria a privati	0	0	0
40201150010000	4-10.20.10.400.010.00.000	Ricavi per prestazioni sanitarie erogate a soggetti privati	123.000	101.378	(21.622)
40201150020000	4-10.20.10.400.110.00.000	Ricavi per prestazioni socio sanitarie a soggetti privati	156.000	0	(156.000)
40201160020000	4-10.20.10.500.020.00.000	Ricavi per libera professione ex art. 55 c.1 lett. a) - b) Ccnl - (Area specialistica)	0	0	0
40201160030000	4-10.20.10.500.030.00.000	Ricavi per libera professione ex art. 55 c.1 lett. a) - b) Ccnl - (Area sanità pubblica)	17.000	18.621	1.621
40201160040000	4-10.20.10.500.110.00.000	Ricavi per servizi di consulenza sanitaria in area pagamento (art. 55 c.1 lett. c) d) ed ex art. 57-58 CCNL	99.000	102.989	3.989
40201160050000	4-10.20.10.500.120.00.000	Ricavi per servizi di consulenza sanitaria in area pagamento (art. 55 c.1 lett. c) d) ed ex art. 57-58 CCNL) verso ATS-ASST-Fondazioni della Regione	0	0	0
40201160060000	4-10.20.10.500.210.00.000	Ricavi per prestazioni sanitarie intramoenia - Altro	0	0	0
40201170010000	4-10.20.10.600.110.00.000	Ricavi di ATS per attività di prevenzione e sicurezza ambiente di lavoro - certificazioni	1.747.000	1.612.186	(134.814)
40201170020000	4-10.20.10.600.120.00.000	Ricavi di ATS per attività di prevenzione e sicurezza ambiente di lavoro - sanzioni	3.026.000	2.589.312	(436.688)
40201180010000	4-10.20.10.600.210.00.000	Ricavi di ATS per attività di igiene pubblica ed ambientale - certificazioni	625.000	582.331	(42.669)
40201180020000	4-10.20.10.600.220.00.000	Ricavi di ATS per attività di igiene pubblica ed ambientale - sanzioni	87.000	59.139	(27.861)
402011900010000	4-10.20.10.600.310.00.000	Ricavi di ATS per attività nel campo igiene degli alimenti - certificazioni	1.146.000	1.336.975	190.975
40201190020000	4-10.20.10.600.320.00.000	Ricavi di ATS per attività nel campo igiene degli alimenti - sanzioni	1.271.000	1.222.355	(48.645)
40201200010000	4-10.20.10.600.410.00.000	Ricavi di ATS attività veterinaria da privato - certificazioni	1.535.000	1.637.691	102.691
40201200020000	4-10.20.10.600.420.00.000	Ricavi di ATS attività veterinaria da privato - sanzioni	314.000	309.920	(4.080)
40201200030000	4-10.20.10.600.450.00.000	Ricavi di ATS attività veterinaria da pubblico	0	0	0
40201210010000	4-10.20.10.600.800.00.000	Ricavi di ATS per attività di prevenzione, salute ambiente di lavoro, igiene pubblica ed ambientale verso ATS/ASST/Fondazioni della Regione	75.000	36.271	(38.729)
40201220010000	4-10.20.10.650.010.00.000	Ricavi di ATS per sanzioni amministrative art. 12-bis, L.R. 31/7/1997 - a soggetti privati	408.000	396.419	(11.581)
40201220020000	4-10.20.10.650.020.00.000	Ricavi di ATS per sanzioni amministrative art. 12-bis, L.R. 31/7/1997 ATS/ASST/Fondazioni della Regione	195.000	262.525	67.525
40201230010000	4-10.20.10.800.010.00.000	Altri ricavi propri di ATS - a soggetti privati	5.000	2.735	(2.265)
40201240030000	4-10.20.10.020.900.00.000	REGIONE: Prestazioni servizi farmaceutica convenzionata Fuori regione (Mobilità attiva in compensazione)	18.201.000	18.094.906	(106.094)
40201250000000	4-10.20.10.100.900.00.000	REGIONE: Prestazioni termali Fuori regione (Mobilità attiva in compensazione)	0	0	0
40201250010000	4-10.20.10.100.900.10.000	REGIONE: Altre prestazioni sanitarie - Mobilità attiva internazionale	0	0	0
40201250020000	4-10.20.10.100.900.10.000	Ricoveri Ricavi - Mobilità attiva internazionale	0	2.452.801	2.452.801

40201250020000	4-10.20.10.100.900.20.000	Ambulatoriale Ricavi - Mobilità attiva internazionale	€.	0	81.342	81.342
40201250030000	4-10.20.10.100.900.30.000	Altre prestazioni sanitarie Ricavi - Mobilità attiva internazionale	€.	0	754.307	754.307
40201250040000	4-10.20.10.100.900.31.000	Altre prestazioni sanitarie a rilevanza sanitaria - Mobilità attiva internazionale rilevata dalle ASST, IRCCS	€.	0	0	0
40201250050000	4-10.20.10.100.900.32.000	Ricoveri - Mobilità attiva internazionale rilevata dalle ASST, IRCCS	€.	0	0	0
40201250060000	4-10.20.10.100.900.33.000	Ambulatoriale - Mobilità attiva internazionale rilevata dalle ASST, IRCCS	€.	0	0	0
40201250070000	4-10.20.10.100.900.34.000	Altre prestazioni sanitarie e socio-sanitarie a rilevanza sanitaria ad Aziende sanitarie e casse mutua estera - (fatturate direttamente)	€.	0	0	0
40201260000000	4-10.20.10.110.900.00.000	REGIONE - Prestazioni di ricovero da privati verso residenti extraregione in compensazione (mobilità attiva)	€.	314.849.000	313.665.324	(1.183.676)
40201260010000	4-10.20.10.120.900.00.000	REGIONE - Prestazioni ambulatoriali da privati verso residenti extraregione in compensazione (mobilità attiva) - escluso PS non seguito da Ricovero	€.	60.296.000	62.630.522	2.334.522
40201260020000	4-10.20.10.120.901.00.000	REGIONE - Prestazioni di pronto soccorso non seguite da ricovero da priv.	€.	0	0	0
40201270010000	4-10.20.10.190.900.00.000	REGIONE - Prestazioni di File F da privati verso residenti extraregione in compensazione (mobilità attiva)	€.	34.242.000	36.177.177	1.935.177
40201280010000	4-10.20.10.200.900.00.000	REGIONE - Altre prestazioni sanitarie erogate da privati verso residenti extraregione in compensazione (mobilità attiva)	€.	89.000	0	(89.000)
40202000000000	4-10.20.20.000.000.00.000	(A.2.B) Ricavi per prestazioni non sanitarie - Totale	€.	3.872.000	3.976.573	104.573

COD_COGE_NI	COD_COGE_NI_old	Descrizione	Valore netto al 31/12/2018	Valore netto al 31/12/2019	Variazione
40202020000000	4-10.20.20.020.010.00.000	Buoni mensa	€.	0	0
40202030000000	4-10.20.20.030.010.00.000	Proventi da sperimentazione farmaci	€.	0	0
40202050010000	4-10.20.20.050.010.00.000	Ricavi per formazione	€.	7.000	2.800
40202050020000	4-10.20.20.050.020.00.000	Ricavi per formazione verso ATS/ASST/Fondazioni della Regione	€.	0	1.500
40202070010000	4-10.20.20.080.010.00.000	Altri ricavi per prestazioni non sanitarie verso ATS/ASST/Fondazioni della Regione	€.	3.844.000	3.963.256
40202070020000	4-10.20.20.080.011.00.000	Altri concorsi, recuperi e rimborsi da parte della Regione - GSA	€.	0	0
40202070030000	4-10.20.20.080.030.00.000	Altri ricavi per prestazioni non sanitarie verso altri enti pubblici	€.	6.000	0
40202070040000	4-10.20.20.080.080.00.000	Altri ricavi per prestazioni non sanitarie verso privati	€.	15.000	9.017
40203000000000	4-10.20.30.000.000.00.000	(A.2.C) Altri proventi - Totale	€.	482.000	487.659

COD_COGE_NI	COD_COGE_NI_old	Descrizione	Valore netto al 31/12/2018	Valore netto al 31/12/2019	Variazione
40203010000000	4-10.20.30.010.010.00.000	Affitti attivi	€.	482.000	487.659
40203030000000	4-10.20.30.010.020.00.000	Altri proventi non sanitari	€.	0	0
40203040000000	4-10.20.30.080.010.00.000	Altri proventi diversi verso ATS/ASST/Fondazioni della Regione	€.	0	0
40203050000000	4-10.20.30.080.030.00.000	Altri proventi diversi verso altri enti pubblici	€.	0	0
40203060000000	4-10.20.30.080.080.00.000	Altri proventi diversi verso privati	€.	0	0
40300000000000	4-10.30.000.000.000.00.000	(A.3) Concorsi, recuperi, rimborsi per attività tipiche - Totale	€.	4.175.000	3.057.841
40301000000000	4-10.30.10.000.000.00.000	(A.3.A) Rimborsi assicurativi - Totale	€.	70.000	46.457

COD_COGE_NI	COD_COGE_NI_old	Descrizione	Valore netto al 31/12/2018	Valore netto al 31/12/2019	Variazione
40301010000000	4-10.30.10.010.000.00.000	Rimborsi assicurativi	€.	70.000	46.457
40302000000000	4-10.30.20.000.000.00.000	(A.3.B) Altri concorsi, recuperi e rimborsi per attività tipiche - Totale	€.	4.105.000	3.011.384

COD_COGE_NI	COD_COGE_NI_old	Descrizione	Valore netto al 31/12/2018	Valore netto al 31/12/2019	Variazione
40302000000000	4-10.30.20.000.000.00.000	(A.3.B) Altri concorsi, recuperi e rimborsi per attività tipiche - Totale	€.	4.105.000	3.011.384



40302010010000	4-10-30.20.010.010.00.00.000	Rimborso personale comandato e convenzionato c/o ATS/ASSI/Fondazioni della Regione	€.	155.000	145.676	(9.324)
40302010020000	4-10-30.20.010.030.00.00.000	Rimborso personale comandato e convenzionato c/o altri enti pubblici	€.	474.000	484.088	10.088
40302010030000	4-10-30.20.010.060.00.00.000	Rimborso personale comandato e convenzionato c/o Regione Lombardia	€.	864.000	466.718	(397.282)
40302030020000	4-10-30.20.030.020.00.00.000	Rimborsi per Cessione di Emodenati di produzione regionale verso ATS/ASSI/Fondazioni della Regione	€.	0	0	0
40302030040000	4-10-30.20.030.035.00.00.000	Rimborsi per Cessione di emocomponenti e cellule staminali Extraregione	€.	0	0	0
40302030060000	4-10-30.20.030.070.00.00.000	Rimborsi per vaccinazioni in copageamento	€.	0	0	0
40302040010000	4-10-30.20.040.010.00.00.000	Rimborso per acquisto altri beni da parte di ATS/ASSI/Fondazioni della Regione	€.	0	0	0
40302040020000	4-10-30.20.040.030.00.00.000	Rimborso per acquisto altri beni da parte di altri enti pubblici	€.	0	0	0
40302050010000	4-10-30.20.050.010.00.00.000	Altri concorsi, recuperi e rimborsi per attività tipiche da parte di ATS/ASSI/Fondazioni della Regione	€.	0	0	0
40302050020000	4-10-30.20.050.030.00.00.000	Altri concorsi, recuperi e rimborsi per attività tipiche da parte di altri enti pubblici	€.	0	0	0
40302050030000	4-10-30.20.050.060.00.00.000	Altri concorsi, recuperi e rimborsi per attività tipiche da parte di Regione Lombardia	€.	0	0	0
40302050040010	4-10-30.20.050.070.00.00.000	Ricavi GSA per differenziale saldo mobilità interregionale	€.	0	0	0
40302050040020	4-10-30.20.050.075.00.00.000	Altre prestazioni sanitarie e socio-sanitarie a rilevanza sanitaria erogate a soggetti pubblici Extraregione	€.	0	0	0
40302060010000	4-10-30.20.060.010.00.00.000	Recuperi da personale dipendente (vitto, alloggio, ...)	€.	430.000	433.785	3.785
40302060030000	4-10-30.20.060.025.00.00.000	Concorsi, recuperi, rimborsi da esternalizzazioni di servizi	€.	0	0	0
40302060110000	4-10-30.20.060.080.00.00.000	Altri ricavi per concorsi, recuperi e rimborsi verso privati	€.	2.182.000	1.481.117	(700.883)
40302070040000	4-10-30.20.060.930.00.00.000	REGIONE: Rimborso per Pay back sui dispositivi medici	€.	0	0	0
40400000000000	4-10-40.00.000.000.00.00.000	A-4) Compartecipazione alle spese per prestazioni sanitarie - Totale	€.	2.000	3.712	1.712

COD_COGE_NI	COD_COGE_NI_old	Descrizione	Valore netto al 31/12/2018	Valore netto al 31/12/2019	Variazione
40410010000000	4-10-40.10.000.000.00.00.000	Ticket sulle prestazioni di specialistica ambulatoriale	€.	2.000	3.712
40420010000000	4-10-40.20.000.000.00.00.000	Ticket sul pronto soccorso	€.	0	0

40500000000000	4-10-50.00.000.000.00.00.000	A-5) Costi capitalizzati - Totale	€.	5.408.000	5.822.830	414.830
COD_COGE_NI	COD_COGE_NI_old	Descrizione	Valore netto al 31/12/2018	Valore netto al 31/12/2019	Variazione	
40510010010000	4-10-50.10.010.010.00.00.000	Quota contributi c/capitale da utilizzo finanziamenti per investimenti da Regione	€.	433.000	352.455	(80.545)
40510010020000	4-10-50.10.010.012.00.00.000	Quota contributi c/capitale da utilizzo finanziamenti per investimenti da Regione Beni di prima dotazione	€.	3.887.000	3.963.240	76.240
40510020010000	4-10-50.10.015.010.00.00.000	Quota contributi c/capitale da contributi FSR destinati a investimenti	€.	1.038.000	1.442.954	404.954
40510020020000	4-10-50.10.015.020.00.00.000	Quota contributi c/capitale da altri contributi destinati a investimenti	€.	12.000	19.975	7.975
40510030010000	4-10-50.10.020.010.00.00.000	Costi capitalizzati da utilizzo riserva plusvalenze da reinvestire	€.	0	6.337	6.337
40510030020000	4-10-50.10.020.020.00.00.000	Costi capitalizzati da utilizzo riserva successioni e donazioni	€.	38.000	37.869	(131)
40510030030000	4-10-50.10.020.030.00.00.000	Costi capitalizzati da utilizzo riserva per investimenti	€.	0	0	0

50000000000000	4-20.00.000.000.00.00.000	B) COSTI DELLA PRODUZIONE	€.	5.574.375.000	5.620.186.252	45.811.252
						Variazione

	Valore netto al 31/12/2018	Valore netto al 31/12/2019	Variazione
	5.574.375.000	5.620.186.252	45.811.252

	Valore netto al 31/12/2018	Valore netto al 31/12/2019	Variazione

Costi da utilizzo contributi DI CUI SOCIO-SAN	18.600,779	5.504,489
Costi da contributi CUI SOCIO-SAN	13.584,058	0

Costi da utilizzo contributi DI CUI SOCIO-SAN	Costi da contributi 2019
Costi da utilizzo contributi DI CUI SOCIO-SAN	Costi da contributi 2019



5010000000000000		B.1) Acquisti di beni - Totale		€.		74,715,000		84,137,944		9,422,844	
5010100000000000		B.1.A) Acquisti di beni sanitari - Totale		€.		73,009,000		83,264,997		10,255,997	
COD_COGE_NI	COD_COGE_NI_old	Descrizione	Valore netto al 31/12/2018	Valore netto al 31/12/2019	Variazione						
50101010010010	4.20.05.10.010.010.01.050	Farmaceutici: Specialità Medicinali (File F escluso HC(V))	0	0	0						
50101010010020	4.20.05.10.010.010.01.070	Farmaceutici: Specialità Medicinali (HCV)	0	0	0						
50101010010030	4.20.05.10.010.010.01.02.000	Farmaceutici: Specialità Medicinali (altro: farmaci ospedalieri)	51.000	53.405	2.405						
50101010020010	4.20.05.10.010.020.00.000	Farmaceutici: Specialità Medicinali (Doppio Canale ex Nota CUF 37)	72.737.000	82.084.563	9.347.563						
50101010040010	4.20.05.10.010.010.810.00.000	Farmaceutici: Specialità Medicinali da ATS/ASSI/Fondazioni della Regione)	0	0	0						
50101020010000	4.20.05.10.020.010.00.000	Farmaceutici: Ossigeno	0	0	0						
50101020020000	4.20.05.10.020.020.00.000	Farmaceutici: Ossigeno (Doppio Canale)	0	0	0						
50101030010000	4.20.05.10.025.010.00.000	Farmaceutici: Specialità Medicinali (SENZA AIC)	0	0	0						
50101030020000	4.20.05.10.025.020.00.000	Farmaceutici: Galenici e altri medicinali (SENZA AIC)	0	0	0						
50101030030000	4.20.05.10.025.030.00.000	Farmaceutici: Ossigeno e gas medicinali (SENZA AIC)	0	0	0						
50101040010010	4.20.05.10.030.010.00.000	Emoderivati	0	0	0						
50101040010030	4.20.05.10.030.020.00.000	Emoderivati (Doppio Canale ex Nota CUF 37)	0	0	0						
50101040020040	4.20.05.10.030.820.00.000	Emoderivati (Doppio Canale ex Nota CUF 37) da ATS/ASSI/Fondazioni della Regione	0	0	0						
50101040030010	4.20.05.10.030.910.00.000	Emoderivati di produzione regionale da ATS/ASSI/IRCCS/Fondazioni della Regione	61.380	61.380	61.380						
50101040030020	4.20.05.10.030.920.00.000	Emoderivati di produzione regionale da ATS/ASSI/IRCCS/Fondazioni della Regione SOLAMENTE OVE GESTITI NELL'AMBITO DEL CONSORZIO INTERREGIONALE)	0	0	0						
50101040030030	4.20.05.10.030.930.00.000	Emoderivati di produzione regionale da altri soggetti	0	0	0						
50101050010000	4.20.05.10.040.010.00.000	Prodotti dietetici	0	0	0						
50101060010000	4.20.05.10.050.010.00.000	Dispositivi medici: Cnd W - Materiali Diagnostici in vitro	4.000	913.543	909.543						
50101060020000	4.20.05.10.050.020.00.000	Dispositivi medici: Cnd Z - Materiali diagnostici (materiale per apparecchiature sanitarie e relativi componenti)	3.000	1.313	(1.687)						
50101060030000	4.20.05.10.050.030.00.000	Prodotti chimici: Materiali diagnostici (senza Cnd)	0	0	0						
50101070010000	4.20.05.10.060.011.00.000	Dispositivi Medici: Cnd A - Dispositivi da somministrazione, prelievo e raccolta	9.000	9.985	985						
50101070020000	4.20.05.10.060.012.00.000	Dispositivi Medici: Cnd K, L - Strumentario chirurgico	1.000	0	(1.000)						
50101070030000	4.20.05.10.060.013.00.000	Dispositivi Medici: Cnd H - Dispositivi di sutura	0	7.113	7.113						
50101070040000	4.20.05.10.060.014.00.000	Dispositivi Medici: Cnd M - Dispositivi per medicazioni generali e specialistiche	3.000	5.812	2.812						
50101070050000	4.20.05.10.060.015.00.000	Dispositivi Medici: Cnd T - Dispositivi di protezione e ausili per incontinenza (d lgs. 46/97)	9.000	11.078	2.078						
50101070070000	4.20.05.10.060.017.00.000	Dispositivi Medici: Cnd B; G; N; Q; R; U - Presidi medico-chirurgici specialistici	13.000	2.914	(10.086)						
50101070080000	4.20.05.10.060.018.00.000	Dispositivi Medici: Cnd D; S; V - Disinfettanti, prodotti per sterilizzazione e dispositivi vari	2.000	2.940	940						
50101070090000	4.20.05.10.060.020.00.000	Dispositivi per appar. Cardiocircolatorio Cnd: C	3.000	3.428	428						
50101070100000	4.20.05.10.060.030.00.000	Dispositivi medici con repertorio e senza CND (tipo 2, kit)	0	0	0						
50101080010000	4.20.05.10.070.010.00.000	Materiale chirurgico e prodotti per uso veterinario	71.000	75.443	4.443						
50101110020000	4.20.05.10.100.020.00.000	Materiali per la profilassi igienico-sanitaria: vaccini	0	0	0						
50101120010000	4.20.05.10.120.010.00.000	Prodotti farmaceutici per uso veterinario	37.000	32.080	(4.920)						
50101130010000	4.20.05.10.130.010.00.000	Sangue ed emocomponenti	0	0	0						
50101130020000	4.20.05.10.130.800.00.000	Sangue ed emocomponenti acquistati Extraregione	0	0	0						



501011300030000	4.20.05.10.130.810.00.00.000	Sangue ed emocomponenti da ATS/ASST/Fondazioni della Regione	€.	7.000	0	(7.000)
501011400010000	4.20.05.10.800.010.00.00.000	Altri beni e prodotti sanitari (PRODOTTI SENZA REPERTORIO E/O CND)	€.	33.000	0	(33.000)
501011500000000	4.20.05.10.800.810.00.00.000	Altri beni e prodotti sanitari da ATS/ASST/Fondazioni della Regione	€.	0	0	0
501011500010010	4.20.05.10.800.811.00.00.000	Altri beni e prodotti sanitari (Prodotti farmaceutici ed emoderivati) da ATS/ASST/Fondazioni della Regione	€.	0	0	0
501011500020000	4.20.05.10.800.813.00.00.000	Altri beni e prodotti sanitari (Dispositivi Medici) da ATS/ASST/Fondazioni della Regione	€.	0	0	0
501011500030000	4.20.05.10.800.814.00.00.000	Altri beni e prodotti sanitari (Prodotti dietetici) da ATS/ASST/Fondazioni della Regione	€.	0	0	0
501011500040000	4.20.05.10.800.815.00.00.000	Altri beni e prodotti sanitari (Materiali per la profilassi - vaccini) da ATS/ASST/Fondazioni della Regione	€.	0	0	0
501011500050000	4.20.05.10.800.816.00.00.000	Altri beni e prodotti sanitari (Prodotti chimici) da ATS/ASST/Fondazioni della Regione	€.	0	0	0
501011500060000	4.20.05.10.800.817.00.00.000	Altri beni e prodotti sanitari (Materiali e prodotti per uso veterinario) da ATS/ASST/Fondazioni della Regione	€.	0	0	0
501011500070000	4.20.05.10.800.818.00.00.000	Altri beni e prodotti sanitari Altri beni e prodotti sanitari) da ATS/ASST/Fondazioni della Regione	€.	0	0	0

B.1B) Acquisti di beni non sanitari - Totale		872.944	(833.056)
COD_COGE_NI	COD_COGE_NI_old	Valore netto al 31/12/2018	Valore netto al 31/12/2019
501020000000000	4.20.05.20.000.000.00.00.000	1.706.000	872.944

COD_COGE_NI	COD_COGE_NI_old	Descrizione	Valore netto al 31/12/2018	Valore netto al 31/12/2019	Variazione
501020100000000	4.20.05.20.010.010.00.00.000	Prodotti alimentari	€.	0	0
501020200000000	4.20.05.20.020.010.00.00.000	Materiale di guardaroba, di pulizia e di convivenza in genere	€.	106.000	131.940
501020300010000	4.20.05.20.030.010.00.00.000	Carburanti e lubrificanti	€.	141.000	175.401
501020300020000	4.20.05.20.030.020.00.00.000	Combustibili	€.	0	0
501020400000000	4.20.05.20.040.010.00.00.000	Cancelleria e stampati	€.	172.000	194.426
501020500000000	4.20.05.20.050.010.00.00.000	Supporti informatici e materiale per EDP	€.	21.000	25.574
501020600010000	4.20.05.20.060.010.00.00.000	Materiale per manutenzioni e riparazioni immobili e loro pertinenze	€.	0	0
501020600020000	4.20.05.20.060.020.00.00.000	Materiale per manutenzioni e riparazioni mobili e macchine	€.	0	0
501020600030000	4.20.05.20.060.030.00.00.000	Materiale per manutenzioni e riparazioni attrezzature tecnico scientifico sanitarie	€.	0	0
501020600040000	4.20.05.20.060.040.00.00.000	Materiale per manutenzioni e riparazioni attrezzature tecnico economici	€.	0	0
501020600060000	4.20.05.20.060.080.00.00.000	Materiale per manutenzioni e riparazioni - Altro	€.	7.000	18.058
501020700100000	4.20.05.20.800.010.00.00.000	Altri beni non sanitari	€.	1.259.000	327.545
501020700200000	4.20.05.20.800.810.00.00.000	Altri beni non sanitari da ATS/ASST/Fondazioni della Regione	€.	0	0

B.2) Acquisti di servizi - Totale		5.287.678,000	5.331.956,986	44.288,986
COD_COGE_NI	COD_COGE_NI_old	Valore netto al 31/12/2018	Valore netto al 31/12/2019	Variazione
502000000000000	4.20.10.00.000.000.00.00.000	5.287.678,000	5.331.956,986	44.288,986

B.2.A) Acquisti di servizi sanitari - Totale		5.273.761,000	5.317.515,484	43.754,484
COD_COGE_NI	COD_COGE_NI_old	Valore netto al 31/12/2018	Valore netto al 31/12/2019	Variazione
502010000000000	4.20.10.10.000.000.00.00.000	5.273.761,000	5.317.515,484	43.754,484

B.2.A.1) Acquisti di servizi sanitari per medicina di base - Totale		290.548,000	288.152,021	(2.395,979)
COD_COGE_NI	COD_COGE_NI_old	Valore netto al 31/12/2018	Valore netto al 31/12/2019	Variazione
502010100000000	4.20.10.10.010.000.00.00.000	290.548,000	288.152,021	(2.395,979)

COD_COGE_NI	COD_COGE_NI_old	Descrizione	Valore netto al 31/12/2018	Valore netto al 31/12/2019	Variazione
502010100100000	4.20.10.10.010.010.00.00.000	Assistenza per medicina di base convenzionata; Medici Medicina Generale	€.	219.390.000	217.985.942
502010100200000	4.20.10.10.010.020.00.00.000	Assistenza per medicina di base convenzionata; Pediatri Libera Scelta	€.	58.394.000	57.374.168

0	0	0	0
0	0	0	0
0	0	0	0
0	0	0	0
0	0	0	0
0	0	0	0
0	0	0	0
0	0	0	0
0	0	0	0
0	0	0	0
0	0	0	0
0	0	0	0
0	0	0	0
0	0	0	0
0	0	0	0
0	0	0	0
0	0	0	0

Costi da utilizzo contributi 2019		58.071	-
COD_COGE_NI	COD_COGE_NI_old	Costi da utilizzo contributi DI CUI SOCIO-SAN	Costi da contributi CUI SOCIO-SAN
501020000000000	4.20.05.20.000.000.00.00.000	58.071	-

COD_COGE_NI	COD_COGE_NI_old	Descrizione	Costi da utilizzo contributi 2019	Costi da utilizzo contributi DI CUI SOCIO-SAN	Costi da contributi CUI SOCIO-SAN
501020100000000	4.20.05.20.010.010.00.00.000	Prodotti alimentari	0	0	0
501020200000000	4.20.05.20.020.010.00.00.000	Materiale di guardaroba, di pulizia e di convivenza in genere	1,281	0	0
501020300010000	4.20.05.20.030.010.00.00.000	Carburanti e lubrificanti	0	0	0
501020300020000	4.20.05.20.030.020.00.00.000	Combustibili	0	0	0
501020400000000	4.20.05.20.040.010.00.00.000	Cancelleria e stampati	48.850	0	0
501020500000000	4.20.05.20.050.010.00.00.000	Supporti informatici e materiale per EDP	1,474	0	0
501020600010000	4.20.05.20.060.010.00.00.000	Materiale per manutenzioni e riparazioni immobili e loro pertinenze	0	0	0
501020600020000	4.20.05.20.060.020.00.00.000	Materiale per manutenzioni e riparazioni mobili e macchine	0	0	0
501020600030000	4.20.05.20.060.030.00.00.000	Materiale per manutenzioni e riparazioni attrezzature tecnico scientifico sanitarie	0	0	0
501020600040000	4.20.05.20.060.040.00.00.000	Materiale per manutenzioni e riparazioni attrezzature tecnico economici	0	0	0
501020600060000	4.20.05.20.060.080.00.00.000	Materiale per manutenzioni e riparazioni - Altro	0	0	0
501020700100000	4.20.05.20.800.010.00.00.000	Altri beni non sanitari	6,466	0	0
501020700200000	4.20.05.20.800.810.00.00.000	Altri beni non sanitari da ATS/ASST/Fondazioni della Regione	0	0	0

Costi da utilizzo contributi 2019		18.147,606	5.504,489
COD_COGE_NI	COD_COGE_NI_old	Costi da utilizzo contributi DI CUI SOCIO-SAN	Costi da contributi CUI SOCIO-SAN
501020000000000	4.20.05.20.000.000.00.00.000	18.147,606	5.504,489

Costi da utilizzo contributi 2019		18.069,547	5.504,489
COD_COGE_NI	COD_COGE_NI_old	Costi da utilizzo contributi DI CUI SOCIO-SAN	Costi da contributi CUI SOCIO-SAN
501020000000000	4.20.05.20.000.000.00.00.000	18.069,547	5.504,489

Costi da utilizzo contributi 2019		-	-
COD_COGE_NI	COD_COGE_NI_old	Costi da utilizzo contributi DI CUI SOCIO-SAN	Costi da contributi CUI SOCIO-SAN
502010100000000	4.20.10.10.010.000.00.00.000	-	-

COD_COGE_NI	COD_COGE_NI_old	Descrizione	Costi da utilizzo contributi 2019	Costi da utilizzo contributi DI CUI SOCIO-SAN	Costi da contributi CUI SOCIO-SAN
502010100100000	4.20.10.10.010.010.00.00.000	Assistenza per medicina di base convenzionata; Medici Medicina Generale	0	0	0
502010100200000	4.20.10.10.010.020.00.00.000	Assistenza per medicina di base convenzionata; Pediatri Libera Scelta	0	0	0



COD_COGE_NI	COD_COGE_NI_old	Descrizione	Valore netto al 31/12/2018	Valore netto al 31/12/2019	Variazione
50201010030000	4.20.10.10.020.030.00.00.000	Assistenza per medicina di base convenzionata. Medici Guardia medica - Continuità assistenziale	11,453,000	11,442,682	(10,318)
50201010040000	4.20.10.10.010.040.00.00.000	Assistenza per medicina di base convenzionata. Medicina dei servizi	122,000	120,086	(1,914)
50201010050000	4.20.10.10.010.050.00.00.000	Assistenza per medicina di base convenzionata. Psicologi	0	0	0
50201010070010	4.20.10.10.010.110.00.00.000	Assistenza per medicina di base convenzionata da strutture pubbliche ubicate nel proprio territorio: ASST/Fondazioni pubbliche	0	0	0
50201010070020	4.20.10.10.010.120.00.00.000	Assistenza per medicina di base convenzionata da strutture pubbliche ubicate in altre province della Regione: AT/S/ASST/Fondazioni pubbliche	0	0	0
50201010080000	4.20.10.10.010.200.00.00.000	Assistenza per medicina di base convenzionata da pubblico Mobilità (e-xtra Regione)	1,199,000	1,229,143	30,143
B.2.A.2) Acquisti di servizi sanitari per farmaceutica - Totale			488,058,000	500,407,498	12,349,498

COD_COGE_NI	COD_COGE_NI_old	Descrizione	Valore netto al 31/12/2018	Valore netto al 31/12/2019	Variazione
50201020010010	4.20.10.10.020.010.10.000	Acquisto di prestazioni di farmaceutica da farmacie ubicate nel proprio territorio (Farmaceutica convenzionata ex art. 8, c. 2, D. Lgs. 502/92); Farmaci	448,047,000	459,814,880	11,767,880
50201020010020	4.20.10.10.020.010.20.000	Acquisto di prestazioni di farmaceutica da farmacie ubicate in altre province lombarde (Farmaceutica convenzionata ex art. 8, c. 2, D. Lgs. 502/92); Farmaci	8,538,000	8,581,914	43,914
50201020010030	4.20.10.10.020.010.21.000	Acquisti di servizi sanitari per farmaceutica da strutture pubbliche ubicate nel proprio territorio: ASST/Fondazioni pubbliche	0	0	0
50201020010040	4.20.10.10.020.010.22.000	Acquisti di servizi sanitari per farmaceutica da strutture pubbliche ubicate in altre province della Regione: AT/S/ASST/Fondazioni pubbliche	0	0	0
50201020010050	4.20.10.10.020.010.30.000	Acquisto di prestazioni di farmaceutica da farmacie ubicate fuori regione (Farmaceutica convenzionata ex art. 8, c. 2, D. Lgs. 502/92); Farmaci (Mobilità passiva in compensazione)	4,292,000	4,012,879	(279,121)
50201020020010	4.20.10.10.020.020.10.000	Acquisto di prestazioni di farmaceutica da farmacie ubicate nel proprio territorio (Farmaceutica convenzionata ex art. 8, c. 2, D. Lgs. 502/92); Galenici	71,000	219,826	148,826
50201020020020	4.20.10.10.020.020.20.000	Acquisto di prestazioni di farmaceutica da farmacie ubicate in altre province lombarde (Farmaceutica convenzionata ex art. 8, c. 2, D. Lgs. 502/92); Galenici	1,000	74,927	73,927
50201020030010	4.20.10.10.020.030.10.000	Acquisto di prestazioni di farmaceutica da farmacie ubicate nel proprio territorio (Farmaceutica convenzionata ex art. 8, c. 2, D. Lgs. 502/92); Ossigeno	46,000	652,133	606,133
50201020030020	4.20.10.10.020.030.20.000	Acquisto di prestazioni di farmaceutica da farmacie ubicate in altre province lombarde (Farmaceutica convenzionata ex art. 8, c. 2, D. Lgs. 502/92); Ossigeno	3,000	19,922	16,922
50201020040010	4.20.10.10.020.040.10.000	Acquisto di prestazioni di farmaceutica da farmacie rurali	101,000	112,794	11,794
50201020040020	4.20.10.10.020.040.20.000	Indennità farmacie rurali	0	0	0
50201020050000	4.20.10.10.020.050.10.000	Contributi ENPAF per acquisto di prestazioni di farmaceutica (Farmaceutica convenzionata ex art. 8, c. 2, D. Lgs. 502/92)	8,509,000	8,574,437	65,437
50201020060010	4.20.10.10.020.090.10.000	Altri contributi relativi alle prestazioni di farmaceutica Convenzionata	249,000	248,820	(180)
50201020060020	4.20.10.10.020.900.90.000	REGIONE: Mobilità attiva Farmaceutica da contabilizzare a costo)	18,201,000	18,094,906	(106,094)
B.2.A.3) Acquisti di servizi sanitari per assistenza specialistica ambulatoriale - Totale			904,981,000	927,490,304	22,509,304

COD_COGE_NI	COD_COGE_NI_old	Descrizione	Valore netto al 31/12/2018	Valore netto al 31/12/2019	Variazione
50201030010000	4.20.10.10.030.010.10.010	Acquisto di prestazioni ambulatoriali da strutture pubbliche ubicate nel proprio territorio: ASST(AT/S)Fondazioni pubbliche	410,576,000	419,341,169	8,765,169
50201030010010	4.20.10.10.030.010.10.011	Acquisto di prestazioni ambulatoriali da strutture pubbliche ubicate nel proprio territorio: ASST(AT/S)Fondazioni pubbliche) - escluso PS non seguito da ricovero	0	419,341,169	419,341,169
50201030020020	4.20.10.10.030.010.10.012	Acquisto di prestazioni di pronto soccorso non seguite da ricovero di strutture pubbliche ubicate nel proprio territorio: ASST(AT/S)Fondazioni pubbliche	0	0	0
50201030020000	4.20.10.10.030.010.10.020	Acquisto di prestazioni ambulatoriali da strutture pubbliche ubicate nel proprio territorio: altri soggetti pubblici	0	0	0
50201030020010	4.20.10.10.030.010.10.021	Acquisto di prestazioni ambulatoriali da strutture pubbliche ubicate nel proprio territorio: altri soggetti pubblici) - escluso PS non seguito da ricovero	0	0	0
50201030020020	4.20.10.10.030.010.10.022	Acquisto di prestazioni di pronto soccorso non seguite da ricovero di strutture pubbliche ubicate nel proprio territorio: altri soggetti pubblici	0	0	0
50201030030000	4.20.10.10.030.010.10.030	Acquisto di prestazioni ambulatoriali in strutture pubbliche ubicate in altre province della Lombardia: ASST(AT/S)Fondazioni pubbliche	38,949,000	39,157,207	208,207

50201030030010	4.20.10.10.030.010.10.031	Acquisto di prestazioni ambulatoriali in strutture pubbliche ubicate in altre province della Lombardia: ASST/ATS/Fondazioni pubbliche) - escluso PS non seguito da ricovero	€.	0	39.157.207	39.157.207	0	0	0
50201030030020	4.20.10.10.030.010.10.032	Acquisto di prestazioni di pronto soccorso non seguite da ricovero in strutture pubbliche ubicate in altre province della Lombardia: ASST/ATS/Fondazioni pubbliche	€.	0	0	0	0	0	0
50201030040000	4.20.10.10.030.010.10.050	Acquisto di prestazioni ambulatoriali in strutture pubbliche ubicate in altre province della Lombardia: altri soggetti pubblici	€.	0	0	0	0	0	0
50201030040010	4.20.10.10.030.010.10.051	Acquisto di prestazioni ambulatoriali in strutture pubbliche ubicate in altre province della Lombardia: altri soggetti pubblici - escluso PS non seguito da ricovero	€.	0	0	0	0	0	0
50201030040020	4.20.10.10.030.010.10.052	Acquisto di prestazioni di pronto soccorso non seguite da ricovero in strutture pubbliche ubicate in altre province della Lombardia: altri soggetti pubblici	€.	0	0	0	0	0	0
50201030050000	4.20.10.10.030.010.20.010	Acquisto di prestazioni ambulatoriali da strutture private ubicate nel proprio territorio: IRCCS privati	€.	162.197.000	165.727.627	3.530.627	0	0	0
50201030050010	4.20.10.10.030.010.20.011	Acquisto di prestazioni ambulatoriali da strutture private ubicate nel proprio territorio: IRCCS privati) - escluso PS non seguito da ricovero	€.	0	165.727.627	165.727.627	0	0	0
50201030050020	4.20.10.10.030.010.20.012	Acquisto di prestazioni di pronto soccorso non seguite da ricovero da strutture private ubicate nel proprio territorio: IRCCS privati	€.	0	0	0	0	0	0
50201030060000	4.20.10.10.030.010.20.020	Acquisto di prestazioni ambulatoriali da strutture private ubicate nel proprio territorio: ospedali classificati	€.	9.957.000	10.177.036	220.036	0	0	0
50201030060010	4.20.10.10.030.010.20.021	Acquisto di prestazioni ambulatoriali da strutture private ubicate nel proprio territorio: ospedali classificati) - escluso PS non seguito da ricovero	€.	0	10.177.036	10.177.036	0	0	0
50201030060020	4.20.10.10.030.010.20.022	Acquisto di prestazioni di pronto soccorso non seguite da ricovero da strutture private ubicate nel proprio territorio: Ospedali classificati	€.	0	0	0	0	0	0
50201030070000	4.20.10.10.030.010.20.030	Acquisto di prestazioni ambulatoriali da strutture private ubicate nel proprio territorio: case di cura private	€.	59.030.000	60.341.209	1.311.209	0	0	0
50201030070010	4.20.10.10.030.010.20.031	Acquisto di prestazioni ambulatoriali da strutture private ubicate nel proprio territorio: case di cura private) - escluso PS non seguito da ricovero	€.	0	60.341.209	60.341.209	0	0	0
50201030070020	4.20.10.10.030.010.20.032	Acquisto di prestazioni di pronto soccorso non seguite da ricovero da strutture private ubicate nel proprio territorio: case di cura private	€.	0	0	0	0	0	0
50201030080000	4.20.10.10.030.010.20.040	Acquisto di prestazioni ambulatoriali da strutture private ubicate nel proprio territorio: strutture accreditate	€.	68.736.000	72.659.466	2.923.466	0	0	0
50201030080010	4.20.10.10.030.010.20.041	Acquisto di prestazioni di pronto soccorso non seguite da ricovero da strutture private ubicate nel proprio territorio: strutture accreditate	€.	0	72.659.466	72.659.466	0	0	0
50201030080020	4.20.10.10.030.010.20.042	Acquisto di prestazioni di pronto soccorso non seguite da ricovero da strutture private ubicate nel proprio territorio: strutture accreditate	€.	0	0	0	0	0	0
50201030090000	4.20.10.10.030.010.20.110	Acquisto di prestazioni ambulatoriali in strutture private ubicate in altre province della Lombardia: IRCCS privati	€.	3.319.000	3.309.408	(9.592)	0	0	0
50201030100000	4.20.10.10.030.010.20.120	Acquisto di prestazioni ambulatoriali in strutture private ubicate in altre province della Lombardia: ospedali classificati	€.	915.000	871.926	(43.074)	0	0	0
50201030110000	4.20.10.10.030.010.20.130	Acquisto di prestazioni ambulatoriali in strutture private ubicate in altre province della Lombardia: case di cura private	€.	24.164.000	24.389.675	225.675	0	0	0
50201030120000	4.20.10.10.030.010.20.140	Acquisto di prestazioni ambulatoriali in strutture private ubicate in altre province della Lombardia: strutture accreditate	€.	14.231.000	14.599.182	368.182	0	0	0
50201030130000	4.20.10.10.030.010.30.010	Acquisto di prestazioni ambulatoriali in strutture ubicate fuori Regione (mobilità passiva in compensazione)	€.	16.440.000	16.776.421	336.421	0	0	0
50201030130010	4.20.10.10.030.010.30.011	Acquisto di prestazioni ambulatoriali in strutture ubicate fuori Regione (mobilità passiva in compensazione) - escluso PS non seguito da ricovero	€.	0	16.776.421	16.776.421	0	0	0
50201030130020	4.20.10.10.030.010.30.012	Acquisto di prestazioni di pronto soccorso non seguite da ricovero in strutture ubicate fuori Regione (mobilità passiva in compensazione)	€.	0	0	0	0	0	0
50201030140000	4.20.10.10.030.020.10.010	Assistenza medico specialistica convenzionata interna (SUMAI)	€.	815.000	475.541	(339.459)	0	0	0
50201030150010	4.20.10.10.030.030.10.010	Prestazioni di "screening" in strutture pubbliche ubicate nel proprio territorio: ASST/ATS/Fondazioni pubbliche	€.	4.591.000	4.939.160	348.160	0	0	0
50201030150020	4.20.10.10.030.030.10.020	Prestazioni di "screening" in strutture pubbliche ubicate nel proprio territorio: altri soggetti pubblici	€.	0	0	0	0	0	0
50201030150030	4.20.10.10.030.030.10.030	Prestazioni di "screening" in strutture pubbliche ubicate in altre province della Lombardia: ASST/ATS/Fondazioni pubbliche	€.	12.000	10.951	(1.049)	0	0	0
50201030150050	4.20.10.10.030.030.20.010	Prestazioni di "screening" in strutture private ubicate nel proprio territorio: IRCCS privati	€.	900.000	1.021.549	121.549	0	0	0
50201030150060	4.20.10.10.030.030.20.020	Prestazioni di "screening" in strutture private ubicate nel proprio territorio: ospedali classificati	€.	245.000	233.492	(11.508)	0	0	0
50201030150070	4.20.10.10.030.030.20.030	Prestazioni di "screening" in strutture private ubicate nel proprio territorio: case di cura private	€.	168.000	176.476	8.476	0	0	0
50201030150080	4.20.10.10.030.030.20.040	Prestazioni di "screening" in strutture private ubicate nel proprio territorio: strutture accreditate	€.	311.000	304.705	(6.295)	0	0	0
50201030160010	4.20.10.10.030.030.20.110	Prestazioni di "screening" in strutture private ubicate in altre province della Lombardia: IRCCS privati	€.	1.000	1.626	626	0	0	0
50201030160030	4.20.10.10.030.030.20.130	Prestazioni di "screening" in strutture private ubicate in altre province della Lombardia: case di cura private	€.	0	990	990	0	0	0
50201030160040	4.20.10.10.030.030.20.140	Prestazioni di "screening" in strutture private ubicate in altre province della Lombardia: strutture accreditate	€.	0	265	265	0	0	0
50201030170010	4.20.10.10.030.040.10.010	Acquisto di prestazioni di Neuro-psichiatria Infantile (Uonpia) in strutture pubbliche ubicate nel proprio territorio: ASST/ATS/Fondazioni pubbliche	€.	15.679.000	16.834.928	1.155.928	0	0	0
50201030170020	4.20.10.10.030.040.10.020	Acquisto di prestazioni di Neuro-psichiatria Infantile (Uonpia) in strutture pubbliche ubicate nel proprio territorio: altri soggetti pubblici	€.	0	0	0	0	0	0





COD_COGE_NI	COD_COGE_NI_old	COD_COGE_NI	Descrizione	Valore netto al 31/12/2018	Valore netto al 31/12/2019	Variazione
50201030170030		4.20.10.10.030.040.10.030	Acquisto di prestazioni di Neuro-psichiatria Infantile (Uonpia) in strutture pubbliche ubicate in altre province della Lombardia: ASSTA/TS/Fondazioni pubbliche	284.000	285.353	1.353
50201030170040		4.20.10.10.030.040.10.040	Acquisto di prestazioni di Neuro-psichiatria Infantile (Uonpia) in strutture pubbliche ubicate in altre province della Lombardia: altri soggetti pubblici	0	0	0
50201030170050		4.20.10.10.030.040.20.010	Acquisto di prestazioni di Neuro-psichiatria Infantile (Uonpia) in strutture private ubicate nel proprio territorio: IRCCS privati	0	436.095	436.095
50201030170070		4.20.10.10.030.040.20.030	Acquisto di prestazioni di Neuro-psichiatria Infantile (Uonpia) in strutture private ubicate nel proprio territorio: case di cura private	0	0	0
50201030170080		4.20.10.10.030.040.20.040	Acquisto di prestazioni di Neuro-psichiatria Infantile (Uonpia) in strutture private ubicate nel proprio territorio: strutture accreditate	3.799.000	3.452.695	(346.305)
50201030170090		4.20.10.10.030.040.20.110	Acquisto di prestazioni di Neuro-psichiatria Infantile (Uonpia) in strutture private ubicate in altre province lombarde: IRCCS privati	151.000	165.588	14.588
50201030170100		4.20.10.10.030.040.20.120	Acquisto di prestazioni di Neuro-psichiatria Infantile (Uonpia) in strutture private ubicate in altre province lombarde: ospedali classificati	0	0	0
50201030170110		4.20.10.10.030.040.20.130	Acquisto di prestazioni di Neuro-psichiatria Infantile (Uonpia) in strutture private ubicate in altre province lombarde: case di cura private	0	0	0
50201030170120		4.20.10.10.030.040.20.140	Acquisto di prestazioni di Neuro-psichiatria Infantile (Uonpia) in strutture private ubicate in altre province lombarde: strutture accreditate	3.645.000	4.419.059	774.059
50201030170130		4.20.10.10.030.040.30.010	Acquisto di prestazioni di Neuro-psichiatria Infantile (Uonpia) in strutture private ubicate fuori regione (mobilità passiva non in compensazione)	4.481.000	4.750.993	269.993
50201030180000		4.20.10.10.030.900.90.900	REGIONE: Mobilità attiva Specialistica: Screening NPI privato da contabilizzare a costo)	60.385.000	62.630.522	2.245.522
50201030180010		4.20.10.10.030.900.90.901	REGIONE: Mobilità attiva Specialistica: Screening NPI privato da contabilizzare a costo) - escluso PS non seguito da ricovero	0	62.630.522	62.630.522
50201030180020		4.20.10.10.030.900.90.902	REGIONE: Mobilità attiva Specialistica: Screening NPI privato da contabilizzare a costo) - da privato per cittadini non residenti - Extraregione (mobilità attiva in compensazione)	0	0	0
50201040000000		4.20.10.10.040.000.00.000	B.2.A.4) Acquisti di servizi sanitari per assistenza riabilitativa - Totale	43.532.000	41.404.913	(2.127.087)
COD_COGE_NI	COD_COGE_NI_old	COD_COGE_NI	Descrizione	Valore netto al 31/12/2018	Valore netto al 31/12/2019	Variazione
50201040010010		4.20.10.10.040.005.10.000	Acquisti di servizi sanitari per assistenza riabilitativa da strutture pubbliche ubicate nel proprio territorio: ASST/Fondazioni pubbliche	0	0	0
50201040010020		4.20.10.10.040.005.20.000	Acquisti di servizi sanitari per assistenza riabilitativa da strutture pubbliche ubicate in altre province della Regione: ATS/ASST/Fondazioni pubbliche	0	0	0
50201040020010		4.20.10.10.040.010.10.000	Acquisto di prestazioni socio sanitarie integrate da strutture ubicate nel proprio territorio da servizi di riabilitazione territoriale extraospedaliera pubblici	9.223.000	9.437.095	214.095
50201040020020		4.20.10.10.040.010.20.000	Acquisto di prestazioni socio sanitarie integrate da strutture ubicate in altre province della Regione da servizi di riabilitazione territoriale extraospedaliera pubblici	17.000	45.283	28.283
50201040020030		4.20.10.10.040.010.30.000	Acquisto di prestazioni socio sanitarie integrate da strutture ubicate fuori Regione da I.D.R. extraosp. Art.26 €833/78 pubblici (non soggetto a compensazione)	0	0	0
50201040030010		4.20.10.10.040.020.10.000	Acquisto di prestazioni socio sanitarie integrate da strutture ubicate nel proprio territorio da servizi di riabilitazione territoriale extraospedaliera privati	31.671.000	30.668.289	(1.002.711)
50201040030020		4.20.10.10.040.020.20.000	Acquisto di prestazioni socio sanitarie integrate da strutture ubicate in altre province della Regione da servizi di riabilitazione territoriale extraospedaliera privati	2.494.000	1.054.046	(1.439.954)
50201040030030		4.20.10.10.040.020.30.000	Acquisto di prestazioni socio sanitarie integrate da strutture ubicate fuori Regione da I.D.R. extraosp. Art.26 L.833/78 privati	127.000	200.200	73.200
50201050000000		4.20.10.10.050.000.00.000	B.2.A.5) Acquisti servizi sanitari per assistenza integrativa e protesica - Totale	56.079.000	53.111.892	(2.967.108)
COD_COGE_NI	COD_COGE_NI_old	COD_COGE_NI	Descrizione	Valore netto al 31/12/2018	Valore netto al 31/12/2019	Variazione
50201050010010		4.20.10.10.050.010.00.000	Acquisto di prestazioni di farmaceutica da farmacie ubicate nel proprio territorio (Farmaceutica convenzionata ex art. 8, c. 2, D. Lgs. 502/92): Protesica lombarda (Farmaceutica convenzionata ex art. 8, c. 2, D. Lgs. 502/92): Protesica	36.000	12.089	(23.911)
50201050010020		4.20.10.10.050.020.00.000	Acquisto di prestazioni di farmaceutica da farmacie ubicate fuori regione (Farmaceutica convenzionata ex art. 8, c. 2, D. Lgs. 502/92): Protesica	52.000	17.465	(34.535)
50201050010030		4.20.10.10.050.030.00.000	Acquisto di prestazioni di farmaceutica da farmacie ubicate nel proprio territorio (Farmaceutica convenzionata ex art. 8, c. 2, D. Lgs. 502/92): Dietetica	0	0	0
50201050020010		4.20.10.10.050.110.00.000	Acquisto di prestazioni di farmaceutica da farmacie ubicate nel proprio territorio (Farmaceutica convenzionata ex art. 8, c. 2, D. Lgs. 502/92): Dietetica	817.000	967.417	150.417
50201050020020		4.20.10.10.050.120.00.000	Acquisto di prestazioni di farmaceutica da farmacie ubicate in altre province lombarde (Farmaceutica convenzionata ex art. 8, c. 2, D. Lgs. 502/92): Dietetica	78.000	94.224	16.224



COD_COGE_NI	COD_COGE_NI_old	Descrizione	Valore netto al 31/12/2018	Valore netto al 31/12/2019	Variazione
50201050020030	4.20.10.10.050.130.00.000	Acquisto di prestazioni di farmaceutica da farmacie ubicate fuori regione (Farmaceutica convenzionata ex art. 8, c. 2, D. Lgs. 502/92); Dietetica	0	0	0
50201050020040	4.20.10.10.050.150.00.000	Acquisto di prestazioni di farmaceutica da farmacie ubicate nel proprio territorio (Farmaceutica convenzionata ex art. 8, c. 2, D. Lgs. 502/92); Diabetica	0	0	0
50201050020060	4.20.10.10.050.154.00.000	Acquisto di prestazioni di farmaceutica da farmacie ubicate fuori regione (Farmaceutica convenzionata ex art. 8, c. 2, D. Lgs. 502/92); Diabetica	0	0	0
50201050030010	4.20.10.10.050.210.00.000	Assistenza Integrativa (Diabetica) non erogata tramite Farmaceutica Convenzionata - Negozii non WebCare - (ex art. 8, c. 2, D. Lgs. 502/92)	10.689.731	10.689.731	(1.023.269)
50201050030020	4.20.10.10.050.215.00.000	Assistenza Integrativa (Diabetica) non erogata tramite Farmaceutica Convenzionata - WEB CARE - (ex art. 8, c. 2, D. Lgs. 502/92)	4.300.000	4.164.918	(135.082)
50201050030030	4.20.10.10.050.220.00.000	Assistenza Integrativa Ausili (per Diabetici) non erogata tramite Farmaceutica Convenzionata (ex art. 8, c. 2, D. Lgs. 502/92)	28.144.000	21.324.463	(6.819.537)
50201050040010	4.20.10.10.050.310.00.000	Assistenza Protetica non erogata tramite Farmaceutica Convenzionata (ex art. 8, c. 2, D. Lgs. 502/92) c.d. protetica "Maggiore"	0	0	0
50201050040020	4.20.10.10.050.320.00.000	Assistenza Protetica non erogata tramite Farmaceutica Convenzionata (ex art. 8, c. 2, D. Lgs. 502/92) c.d. protetica "Minore"	10.939.000	11.877.583	938.583
50201050050010	4.20.10.10.050.332.00.000	Acquisto di prestazioni relative all'Assistenza Integrativa - Nutrizione Artificiale Enterale	0	0	0
50201050050020	4.20.10.10.050.334.00.000	Acquisto di prestazioni relative all'Assistenza Integrativa (SOLO Servizio Distributivo da privato)	0	0	0
50201050060010	4.20.10.10.050.336.00.000	Acquisto di prestazioni relative all'Assistenza Protetica (SOLO Servizio Distributivo da privato)	0	0	0
50201050060020	4.20.10.10.050.400.00.000	Acquisto di prestazioni relative all'Assistenza Protetica Extraregione	15.000	15.000	0
50201050070000	4.20.10.10.050.450.00.000	Acquisto di prestazioni relative all'Assistenza Integrativa Extraregione	20.493	20.493	0
50201050080010	4.20.10.10.050.460.00.000	Acquisto di prestazioni relative all'Assistenza Integrativa da strutture pubbliche ubicate nel proprio territorio: AT/ASST/Fondazioni pubbliche	0	0	0
50201050080020	4.20.10.10.050.470.00.000	Acquisto di prestazioni relative all'Assistenza Integrativa da strutture pubbliche ubicate in altre province della Regione: AT/ASST/Fondazioni pubbliche	3.928.509	3.928.509	0
50201050080030	4.20.10.10.050.480.00.000	Acquisto di prestazioni relative all'Assistenza Integrativa da altre strutture pubbliche della Regione	0	0	0
50201050080040	4.20.10.10.050.490.00.000	Acquisto di prestazioni relative all'Assistenza Integrativa da altri soggetti pubblici della Regione	0	0	0
50201050090010	4.20.10.10.050.500.00.000	Acquisto di prestazioni relative all'Assistenza Integrativa in strutture ubicate fuori Regione	0	0	0
50201050100010	4.20.10.10.050.510.00.000	Acquisto di prestazioni relative all'Assistenza Protetica da strutture pubbliche ubicate nel proprio territorio: AT/ASST/Fondazioni pubbliche	0	0	0
50201050100020	4.20.10.10.050.520.00.000	Acquisto di prestazioni relative all'Assistenza Protetica da strutture pubbliche ubicate in altre province della Regione: AT/ASST/Fondazioni pubbliche	0	0	0
50201050100030	4.20.10.10.050.530.00.000	Acquisto di prestazioni relative all'Assistenza Protetica da altre strutture pubbliche della Regione	0	0	0
50201050100040	4.20.10.10.050.540.00.000	Acquisto di prestazioni relative all'Assistenza Protetica da altri soggetti pubblici della Regione	0	0	0
50201050100050	4.20.10.10.050.550.00.000	Acquisto di prestazioni relative all'Assistenza Protetica in strutture ubicate fuori Regione	0	0	0
50201060000000	4.20.10.10.060.000.00.000	B.2.A.6) Acquisti servizi sanitari per assistenza ospedaliera - Totale	2.079.148.000	2.057.194.966	(21.953.034)
50201060010010	4.20.10.10.060.010.10.000	Acquisto di Dig da strutture pubbliche ubicate nel proprio territorio: ASST/Fondazioni pubbliche	925.542.000	917.743.728	(7.798.272)
50201060010030	4.20.10.10.060.010.30.000	Acquisto di Dig da strutture pubbliche ubicate in altre province della Lombardia: AT/ASST/Fondazioni pubbliche	106.332.000	103.523.107	(2.808.893)
50201060010040	4.20.10.10.060.010.40.000	Acquisto di Dig da strutture pubbliche ubicate in altre province della Lombardia: altri soggetti pubblici	0	0	0
50201060010050	4.20.10.10.060.010.80.000	Acquisto di Dig da strutture pubbliche ubicate fuori Regione (mobilità passiva in compensazione)	88.238.000	89.480.635	1.242.635
50201060020010	4.20.10.10.060.020.10.000	Acquisto di Dig da erogatori privati ubicati nel proprio territorio: IRCCS privati classificati	384.853.000	391.911.330	7.058.330
50201060020020	4.20.10.10.060.020.20.000	Acquisto di Dig da erogatori privati ubicati nel proprio territorio: ospedali privati	28.891.000	28.661.243	(229.757)
50201060020030	4.20.10.10.060.020.30.000	Acquisto di Dig da erogatori privati ubicati nel proprio territorio: case di cura private	134.607.000	120.401.345	(14.205.655)
50201060020040	4.20.10.10.060.020.35.000	Acquisto di Dig da altri privati ubicati nel proprio territorio: IRCCS privati	0	0	0
50201060020050	4.20.10.10.060.020.40.000	Acquisto di Dig da erogatori privati ubicati in altre province della Lombardia: ospedali classificati	24.277.000	17.009.276	(7.267.724)
50201060020060	4.20.10.10.060.020.50.000	Acquisto di Dig da erogatori privati ubicati in altre province della Lombardia: case di cura private	0	5.760.320	5.760.320
50201060020070	4.20.10.10.060.020.60.000	Acquisto di Dig da erogatori privati ubicati in altre province della Lombardia: case di cura private	71.559.000	69.038.658	(2.520.342)
50201060020080	4.20.10.10.060.020.65.000	Acquisto di Dig da altri privati ubicati in altre province della Lombardia	0	0	0



COD_COGE_NI	COD_COGE_NI_old	Descrizione	Valore netto al 31/12/2018	Valore netto al 31/12/2019	Variazione
50201060030010	4.20.10.10.060.900.10.000	REGIONE: Mobilità attiva Ricoveri privato da contabilizzare a costo)	€.	314.849.000	(1.185.676)
50201060030050	4.20.10.10.060.900.45.000	REGIONE: Funzioni non tariffate altri privati + Altro - Ricoveri)	€.	0	0
Totale		B.2.A.7) Acquisto prestazioni di psichiatria residenziale e semiresidenziale -	138.843.000	138.387.423	(455.577)
COD_COGE_NI	COD_COGE_NI_old	Descrizione	Valore netto al 31/12/2018	Valore netto al 31/12/2019	Variazione
502010700100010	4.20.10.10.070.010.10.000	Acquisto di prestazioni di psichiatria in strutture pubbliche ubicate nel proprio territorio: ASST/Fondazioni pubbliche	€.	61.517.842	(203.159)
502010700100030	4.20.10.10.070.010.30.000	Acquisto di prestazioni di psichiatria in strutture pubbliche ubicate in altre province lombarde: ATS/ASST/Fondazioni pubbliche	€.	825.853	101.853
502010700100040	4.20.10.10.070.010.40.000	Acquisto di prestazioni di psichiatria in strutture pubbliche ubicate in altre province lombarde: altri soggetti pubblici	€.	0	0
502010700200010	4.20.10.10.070.020.10.000	Acquisto di prestazioni di psichiatria in strutture private accreditate a contratto ubicate nel proprio territorio	€.	44.370.033	253.033
502010700200020	4.20.10.10.070.020.20.000	Acquisto di prestazioni di psichiatria in strutture private accreditate a contratto ubicate in altre province lombarde	€.	14.327.608	(358.392)
502010700200030	4.20.10.10.070.020.30.000	Acquisto di prestazioni di psichiatria in strutture private accreditate NON a contratto ubicate nel proprio territorio	€.	2.454.500	(509.500)
502010700200040	4.20.10.10.070.020.40.000	Acquisto di prestazioni di psichiatria in strutture private accreditate NON a contratto ubicate in altre province lombarde	€.	7.080.728	656.728
502010700200050	4.20.10.10.070.020.50.000	Acquisto di prestazioni di psichiatria in strutture private ubicate fuori regione (Mobilità passiva non soggetta a compensazione)	€.	7.810.859	(396.141)
Totale		B.2.A.8) Acquisto prestazioni di distribuzione farmaci e file F - Totale	587.245.000	602.418.701	15.173.701
COD_COGE_NI	COD_COGE_NI_old	Descrizione	Valore netto al 31/12/2018	Valore netto al 31/12/2019	Variazione
502010800100010	4.20.10.10.080.010.10.000	Acquisto farmaci file F da strutture pubbliche ubicate nel proprio territorio: ASST/Fondazioni pubbliche	€.	282.187.000	11.077.164
502010800100030	4.20.10.10.080.010.30.000	Acquisto farmaci file F da strutture pubbliche ubicate in altre province della Regione: ATS/ASST/Fondazioni pubbliche	€.	36.640.156	1.382.156
502010800100040	4.20.10.10.080.010.40.000	Acquisto farmaci file F da strutture pubbliche ubicate in altre province della Regione: altri Enti pubblici	€.	0	0
502010800100050	4.20.10.10.080.010.50.000	Acquisto farmaci file F da istituti penitenziari (anche per il tramite di ASST/Fondazioni pubbliche)	€.	1.459.577	(146.423)
502010800100060	4.20.10.10.080.010.80.000	Acquisto farmaci file F fuori Regione (Mobilità passiva in compensazione)	€.	7.309.334	125.334
502010800200010	4.20.10.10.080.020.10.000	Acquisto farmaci file F da erogatori privati ubicati nel proprio territorio: RCSS privati	€.	96.390.000	369.549
502010800200020	4.20.10.10.080.020.20.000	Acquisto farmaci file F da erogatori privati ubicati nel proprio territorio: ospedali classificati	€.	4.983.118	307.118
502010800200030	4.20.10.10.080.020.30.000	Acquisto farmaci file F da erogatori privati ubicati nel proprio territorio: case di cura private	€.	4.084.987	(7.013)
502010800200040	4.20.10.10.080.020.40.000	Acquisto farmaci file F da erogatori privati ubicati in altre province della Regione: RCSS privati	€.	2.347.565	(33.435)
502010800200050	4.20.10.10.080.020.50.000	Acquisto farmaci file F da erogatori privati ubicati in altre province della Regione: ospedali classificati	€.	340.728	39.728
502010800200060	4.20.10.10.080.020.60.000	Acquisto farmaci file F da erogatori privati ubicati in altre province della Regione: case di cura private	€.	4.946.834	159.834
502010800300010	4.20.10.10.080.030.10.000	Acquisto farmaci "Doppio canale" (ex Nota CUP 37 più ossigeno) da strutture pubbliche ubicate nel proprio territorio (rimborso farmaco più servizio): ASST/Fondazioni pubbliche	€.	72.733.737	1.272.737
502010800300030	4.20.10.10.080.030.30.000	Acquisto farmaci "Doppio canale" (ex Nota CUP 37 più ossigeno) da strutture pubbliche ubicate in altre province (rimborso farmaco più servizio): ATS/ASST/Fondazioni pubbliche	€.	5.082.275	(516.725)
502010800300040	4.20.10.10.080.030.40.000	Acquisto farmaci "Doppio canale" (ex Nota CUP 37 più ossigeno) da strutture pubbliche ubicate in altre province (rimborso farmaco più servizio): altri Enti pubblici	€.	0	0
502010800400010	4.20.10.10.080.040.10.000	Prestazioni di acquisto più servizio distributivo di "Doppio canale" da soggetti privati ubicati nel proprio territorio	€.	22.941.030	(735.970)
502010800400020	4.20.10.10.080.040.20.000	Prestazioni di acquisto più servizio distributivo di "Doppio canale" da soggetti privati ubicati in altre province	€.	2.125.252	95.252
502010800400030	4.20.10.10.080.040.30.000	Acquisti di prestazioni derivanti dall'attività di "Doppio Canale" (SOLO Servizio Distributivo da privato)	€.	10.908.570	570
502010800500010	4.20.10.10.080.050.10.000	Acquisto farmaci "Primo Ciclo" da strutture pubbliche ubicate nel proprio territorio: ASST/Fondazioni pubbliche	€.	143.194	(74.806)
502010800500030	4.20.10.10.080.050.30.000	Acquisto farmaci "Primo Ciclo" da strutture pubbliche ubicate in altre province della Regione: ASST/Fondazioni pubbliche	€.	36.845	(86.155)

COD_COGE_NI	COD_COGE_NI_old	Descrizione	Costi da utilizzo contributi 2019	Costi da contributo DI CUI SOCIO-SAN	Costi da contributi 2019	Costi da contributi DI CUI SOCIO-SAN
50201060030010	4.20.10.10.060.900.10.000	REGIONE: Mobilità attiva Ricoveri privato da contabilizzare a costo)	0	0	0	0
50201060030050	4.20.10.10.060.900.45.000	REGIONE: Funzioni non tariffate altri privati + Altro - Ricoveri)	0	0	0	0
Totale		B.2.A.7) Acquisto prestazioni di psichiatria residenziale e semiresidenziale -	0	0	0	0
COD_COGE_NI	COD_COGE_NI_old	Descrizione	Costi da utilizzo contributi 2019	Costi da contributo DI CUI SOCIO-SAN	Costi da contributi 2019	Costi da contributi DI CUI SOCIO-SAN
502010700100010	4.20.10.10.070.010.10.000	Acquisto di prestazioni di psichiatria in strutture pubbliche ubicate nel proprio territorio: ASST/Fondazioni pubbliche	0	0	0	0
502010700100030	4.20.10.10.070.010.30.000	Acquisto di prestazioni di psichiatria in strutture pubbliche ubicate in altre province lombarde: ATS/ASST/Fondazioni pubbliche	0	0	0	0
502010700100040	4.20.10.10.070.010.40.000	Acquisto di prestazioni di psichiatria in strutture pubbliche ubicate in altre province lombarde: altri soggetti pubblici	0	0	0	0
502010700200010	4.20.10.10.070.020.10.000	Acquisto di prestazioni di psichiatria in strutture private accreditate a contratto ubicate nel proprio territorio	0	0	0	0
502010700200020	4.20.10.10.070.020.20.000	Acquisto di prestazioni di psichiatria in strutture private accreditate a contratto ubicate in altre province lombarde	0	0	0	0
502010700200030	4.20.10.10.070.020.30.000	Acquisto di prestazioni di psichiatria in strutture private accreditate NON a contratto ubicate nel proprio territorio	0	0	0	0
502010700200040	4.20.10.10.070.020.40.000	Acquisto di prestazioni di psichiatria in strutture private accreditate NON a contratto ubicate in altre province lombarde	0	0	0	0
502010700200050	4.20.10.10.070.020.50.000	Acquisto di prestazioni di psichiatria in strutture private ubicate fuori regione (Mobilità passiva non soggetta a compensazione)	0	0	0	0
Totale		B.2.A.8) Acquisto prestazioni di distribuzione farmaci e file F - Totale	0	0	0	0
COD_COGE_NI	COD_COGE_NI_old	Descrizione	Costi da utilizzo contributi 2019	Costi da contributo DI CUI SOCIO-SAN	Costi da contributi 2019	Costi da contributi DI CUI SOCIO-SAN
502010800100010	4.20.10.10.080.010.10.000	Acquisto farmaci file F da strutture pubbliche ubicate nel proprio territorio: ASST/Fondazioni pubbliche	0	0	0	0
502010800100030	4.20.10.10.080.010.30.000	Acquisto farmaci file F da strutture pubbliche ubicate in altre province della Regione: ATS/ASST/Fondazioni pubbliche	0	0	0	0
502010800100040	4.20.10.10.080.010.40.000	Acquisto farmaci file F da strutture pubbliche ubicate in altre province della Regione: altri Enti pubblici	0	0	0	0
502010800100050	4.20.10.10.080.010.50.000	Acquisto farmaci file F da istituti penitenziari (anche per il tramite di ASST/Fondazioni pubbliche)	0	0	0	0
502010800100060	4.20.10.10.080.010.80.000	Acquisto farmaci file F fuori Regione (Mobilità passiva in compensazione)	0	0	0	0
502010800200010	4.20.10.10.080.020.10.000	Acquisto farmaci file F da erogatori privati ubicati nel proprio territorio: RCSS privati	0	0	0	0
502010800200020	4.20.10.10.080.020.20.000	Acquisto farmaci file F da erogatori privati ubicati nel proprio territorio: ospedali classificati	0	0	0	0
502010800200030	4.20.10.10.080.020.30.000	Acquisto farmaci file F da erogatori privati ubicati nel proprio territorio: case di cura private	0	0	0	0
502010800200040	4.20.10.10.080.020.40.000	Acquisto farmaci file F da erogatori privati ubicati in altre province della Regione: RCSS privati	0	0	0	0
502010800200050	4.20.10.10.080.020.50.000	Acquisto farmaci file F da erogatori privati ubicati in altre province della Regione: ospedali classificati	0	0	0	0
502010800200060	4.20.10.10.080.020.60.000	Acquisto farmaci file F da erogatori privati ubicati in altre province della Regione: case di cura private	0	0	0	0
502010800300010	4.20.10.10.080.030.10.000	Acquisto farmaci "Doppio canale" (ex Nota CUP 37 più ossigeno) da strutture pubbliche ubicate nel proprio territorio (rimborso farmaco più servizio): ASST/Fondazioni pubbliche	0	0	0	0
502010800300030	4.20.10.10.080.030.30.000	Acquisto farmaci "Doppio canale" (ex Nota CUP 37 più ossigeno) da strutture pubbliche ubicate in altre province (rimborso farmaco più servizio): ATS/ASST/Fondazioni pubbliche	0	0	0	0
502010800300040	4.20.10.10.080.030.40.000	Acquisto farmaci "Doppio canale" (ex Nota CUP 37 più ossigeno) da strutture pubbliche ubicate in altre province (rimborso farmaco più servizio): altri Enti pubblici	0	0	0	0
502010800400010	4.20.10.10.080.040.10.000	Prestazioni di acquisto più servizio distributivo di "Doppio canale" da soggetti privati ubicati nel proprio territorio	0	0	0	0
502010800400020	4.20.10.10.080.040.20.000	Prestazioni di acquisto più servizio distributivo di "Doppio canale" da soggetti privati ubicati in altre province	0	0	0	0
502010800400030	4.20.10.10.080.040.30.000	Acquisti di prestazioni derivanti dall'attività di "Doppio Canale" (SOLO Servizio Distributivo da privato)	0	0	0	0
502010800500010	4.20.10.10.080.050.10.000	Acquisto farmaci "Primo Ciclo" da strutture pubbliche ubicate nel proprio territorio: ASST/Fondazioni pubbliche	0	0	0	0
502010800500030	4.20.10.10.080.050.30.000	Acquisto farmaci "Primo Ciclo" da strutture pubbliche ubicate in altre province della Regione: ASST/Fondazioni pubbliche	0	0	0	0



50201080050040	4.20.10.10.080.050.40.000	Acquisto farmaci "Primo Ciclo" da strutture pubbliche ubicate in altre province della Regione: altri Enti pubblici	€.	0	0	0	0	0	0
50201080060010	4.20.10.10.080.060.10.000	Acquisto farmaci "Primo Ciclo" da strutture private ubicate nel proprio territorio	€.	120.000	104.595	(15.405)	0	0	0
50201080060020	4.20.10.10.080.060.20.000	Acquisto farmaci "Primo Ciclo" da strutture private ubicate in altre province della Regione	€.	43.000	20.014	(22.986)	0	0	0
50201080060030	4.20.10.10.080.060.25.000	Acquisto farmaci da strutture private ubicate fuori Regione	€.	0	0	0	0	0	0
50201080070010	4.20.10.10.080.900.90.000	REGIONE: Mobilità attiva File F. Doppio Canale; "Primo Ciclo" privato da contabilizzare a costo	€.	34.242.000	36.177.177	1.935.177	0	0	0
50201090000000	4.20.10.10.090.000.00.000	B.2.A.9) Acquisto prestazioni terminate in convenzione - Totale	€.	4.066.000	3.880.760	(185.240)			
50201090010010	4.20.10.10.090.010.00.000	Assistenza termale in convenzione ubicate nel proprio territorio	€.	0	0	0	0	0	0
50201090010020	4.20.10.10.090.020.00.000	Assistenza termale in convenzione ubicate in altre province della Regione	€.	973.000	964.185	(8.815)	0	0	0
50201090010030	4.20.10.10.090.030.00.000	Assistenza termale in convenzione fuori Regione (Mobilità passiva in compensazione)	€.	3.093.000	2.916.575	(176.425)	0	0	0
50201090030010	4.20.10.10.090.900.00.000	REGIONE: Mobilità attiva prestazioni Termali privato da contabilizzare a costo)	€.	0	0	0	0	0	0
50201100000000	4.20.10.10.100.000.00.000	B.2.A.10) Acquisto prestazioni trasporto sanitari - Totale	€.	5.636.000	5.552.342	(83.658)			
50201100050000	4.20.10.10.100.010.80.000	Trasporti fuori regione (mobilità passiva in compensazione)	€.	4.795.000	4.765.058	(29.942)	0	0	0
50201100070000	4.20.10.10.100.020.20.000	Altri Trasporti sanitari da privato	€.	84.000	787.284	(63.716)	0	0	0
50201100080000	4.20.10.10.100.900.90.000	REGIONE: Mobilità attiva prestazioni di Trasporto privato da contabilizzare a costo)	€.	0	0	0	0	0	0
50201110000000	4.20.10.10.110.000.00.000	B.2.A.11) Acquisto prestazioni Socio-Sanitaria a rilevanza sanitaria - Totale	€.	534.776.000	553.346.004	18.570.004			
50201110010010	4.20.10.10.110.010.10.010	Acquisto di prestazioni socio sanitarie integrate da strutture ubicate nel proprio territorio, di cui da RSA pubbliche	€.	30.733.000	31.979.606	1.246.606	0	0	0
50201110010030	4.20.10.10.110.010.10.050	Acquisto di prestazioni socio sanitarie integrate da strutture ubicate nel proprio territorio, di cui da C.D.I. pubblici	€.	1.537.000	1.505.517	(31.483)	0	0	0
50201110010040	4.20.10.10.110.010.10.060	Acquisto di prestazioni socio sanitarie integrate da strutture ubicate nel proprio territorio, di cui da R.S.D. pubbliche	€.	0	645.874	645.874	0	0	0
50201110010060	4.20.10.10.110.010.10.080	Acquisto di prestazioni socio sanitarie integrate da strutture ubicate nel proprio territorio, di cui da Centri Diurni per persone Disabili (C.D.D.) pubblici	€.	6.446.000	6.242.410	(203.590)	0	0	0
50201110010070	4.20.10.10.110.010.10.090	Acquisto di prestazioni socio sanitarie integrate da strutture ubicate nel proprio territorio, di cui da Comunità alloggio Socio Sanitarie per persone con disabilità (C.S.S.) pubbliche	€.	67.000	67.012	12	0	0	0
50201110010090	4.20.10.10.110.010.10.110	Acquisto di prestazioni socio sanitarie integrate da strutture ubicate nel proprio territorio, di cui per cure intermedie pubbliche	€.	58.254.000	58.267.935	13.935	0	0	0
50201110010100	4.20.10.10.110.010.10.120	Acquisto di prestazioni di Cure Palliative Domiciliari vs ATS di appartenenza (gestiti da ASST)	€.	0	5.127.108	5.127.108	0	0	0
50201110010110	4.20.10.10.110.010.10.130	Acquisto di prestazioni di Cure Palliative Domiciliari da Strutture Pubbliche (non intercompany) ubicate nel proprio territorio	€.	0	428.725	428.725	0	0	0
50201110010120	4.20.10.10.110.010.10.140	Acquisto di prestazioni di Cure Palliative Residenziali verso ATS di appartenenza (gestite da ASST)	€.	0	10.729.741	10.729.741	0	0	0
50201110010130	4.20.10.10.110.010.10.150	Acquisto di prestazioni di Cure Palliative Residenziali da Strutture Pubbliche (non intercompany) ubicate nel proprio territorio	€.	0	2.595.648	2.595.648	0	0	0
50201110020010	4.20.10.10.110.010.20.010	Acquisto di prestazioni socio sanitarie integrate da strutture ubicate in altre province della Regione: di cui da RSA pubbliche	€.	4.841.000	3.786.438	(1.054.562)	0	0	0
50201110020030	4.20.10.10.110.010.20.050	Acquisto di prestazioni socio sanitarie integrate da strutture ubicate in altre province della Regione: di cui da C.D.I. pubblici	€.	62.000	51.139	(10.861)	0	0	0
50201110020040	4.20.10.10.110.010.20.060	Acquisto di prestazioni socio sanitarie integrate da strutture ubicate in altre province della Regione: di cui da R.S.D. pubbliche	€.	85.000	85.370	370	0	0	0
50201110020060	4.20.10.10.110.010.20.080	Acquisto di prestazioni socio sanitarie integrate da strutture ubicate in altre province della Regione: di cui da Centri Diurni per persone Disabili (C.D.D.) pubblici	€.	168.000	187.004	19.004	0	0	0



50201110020070	4.20.10.10.11.010.020.090	Acquisto di prestazioni socio sanitarie integrate da strutture ubicate in altre province della Regione: di cui da Comunità alloggio Socio Sanitarie per persone con disabilità (C.S.S.) pubbliche	€.	0	0	0	0	0	0
50201110020090	4.20.10.10.11.010.020.110	Acquisto di prestazioni socio sanitarie integrate da strutture ubicate in altre province della Regione: di cui per cure intermedie pubbliche	€.	691.000	728.202	37.202	0	0	0
50201110020100	4.20.10.10.11.010.020.120	Acquisto di prestazioni di Cure Palliative Domiciliari verso Altre ATS (gestite da ASST)	€.	0	31.044	31.044	0	0	0
50201110020110	4.20.10.10.11.010.020.130	Acquisto di prestazioni di Cure Palliative Domiciliari da Strutture Pubbliche (non intercompany) ubicate in altre province della Regione	€.	0	0	0	0	0	0
50201110020120	4.20.10.10.11.010.020.140	Acquisto di prestazioni di Cure Palliative Residenziali verso Altre ATS della Regione (gestite da ASST)	€.	0	241.525	241.525	0	0	0
50201110020130	4.20.10.10.11.010.020.150	Acquisto di prestazioni di Cure Palliative Residenziali da Strutture Pubbliche (non intercompany) ubicate in altre province della Regione	€.	0	165.000	165.000	0	0	0
50201110030010	4.20.10.10.11.010.020.010	Acquisto di prestazioni socio sanitarie integrate da strutture ubicate fuori Regione: di cui da RSA pubbliche	€.	0	0	0	0	0	0
50201110030030	4.20.10.10.11.010.020.025	Acquisto di prestazioni socio sanitarie a rilevanza sanitaria erogate da strutture pubbliche ubicate fuori Regione - (Extra regione)	€.	0	0	0	0	0	0
50201110030050	4.20.10.10.11.010.020.040	Acquisto di prestazioni Cure Palliative Domiciliari da Strutture Pubbliche ubicate Fuori Regione	€.	0	0	0	0	0	0
50201110030060	4.20.10.10.11.010.020.050	Acquisto di prestazioni Cure Palliative Residenziali da Strutture Pubbliche ubicate Fuori Regione	€.	0	0	0	0	0	0
50201110030070	4.20.10.10.11.010.020.060	Acquisto di prestazioni ADI da Strutture Pubbliche ubicate Fuori Regione	€.	0	0	0	0	0	0
50201110040040	4.20.10.10.11.010.020.040	Acquisto servizi socio assistenziali da pubblico	€.	0	0	0	0	0	0
50201110050010	4.20.10.10.11.010.020.010	Altri acquisti di prestazioni di servizi socio sanitari da ATS/ASST/Fondazioni della Regione	€.	0	0	0	0	0	0
50201110050020	4.20.10.10.11.010.020.020	Altri costi per prestazioni di servizi socio sanitari da pubblico	€.	0	0	0	0	0	0
50201110050030	4.20.10.10.11.010.020.010	Altri acquisti di prestazioni di servizi socio assistenziali da ATS/ASST/Fondazioni della Regione	€.	0	0	0	0	0	0
50201110050040	4.20.10.10.11.010.020.020	Altri costi per prestazioni di servizi socio assistenziali da pubblico	€.	0	0	0	0	0	0
50201110060010	4.20.10.10.11.020.10.010	Acquisto di prestazioni socio sanitarie integrate da strutture ubicate nel proprio territorio: di cui da RSA private	€.	203.010.000	202.418.357	(591.643)	0	0	0
50201110060030	4.20.10.10.11.020.10.050	Acquisto di prestazioni socio sanitarie integrate da strutture ubicate nel proprio territorio: di cui da C.D.I. privati	€.	8.032.000	7.947.656	(84.344)	0	0	0
50201110060040	4.20.10.10.11.020.10.060	Acquisto di prestazioni socio sanitarie integrate da strutture ubicate nel proprio territorio: di cui da R.S.D. private	€.	33.855.000	33.698.774	(156.226)	0	0	0
50201110060050	4.20.10.10.11.020.10.070	Acquisto di prestazioni socio sanitarie integrate da strutture private ubicate nel proprio territorio: di cui per pazienti ex O.P. di fascia B (al netto delle tariffe di accreditamento)	€.	226.000	208.534	(17.466)	0	0	0
50201110060060	4.20.10.10.11.020.10.080	Acquisto di prestazioni socio sanitarie integrate da strutture ubicate nel proprio territorio: di cui da Centri Diurni per persone Disabili (C.D.D.) privati	€.	14.725.000	14.692.697	(32.303)	0	0	0
50201110060070	4.20.10.10.11.020.10.090	Acquisto di prestazioni socio sanitarie integrate da strutture ubicate nel proprio territorio: di cui da Comunità alloggio Socio Sanitarie per persone con disabilità (C.S.S.) private	€.	2.604.000	2.526.322	(77.678)	0	0	0
50201110060090	4.20.10.10.11.020.10.110	Acquisto di prestazioni socio sanitarie integrate da strutture ubicate nel proprio territorio: di cui per cure intermedie private	€.	12.296.000	12.371.811	73.811	0	0	0
50201110060100	4.20.10.10.11.020.10.120	Acquisto di prestazioni di Cure Palliative Domiciliari da Strutture Private ubicate nel proprio territorio	€.	0	8.068.468	8.068.468	0	0	0
50201110060110	4.20.10.10.11.020.10.130	Acquisto di prestazioni di Cure Palliative Residenziali da Strutture Private ubicate nel proprio territorio	€.	0	7.171.296	7.171.296	0	0	0
50201110070010	4.20.10.10.11.020.20.010	Acquisto di prestazioni socio sanitarie integrate da strutture ubicate in altre province della Regione: di cui da RSA private	€.	43.455.000	43.638.975	183.975	0	0	0
50201110070030	4.20.10.10.11.020.20.050	Acquisto di prestazioni socio sanitarie integrate da strutture ubicate in altre province della Regione: di cui da C.D.I. privati	€.	387.000	441.738	54.738	0	0	0
50201110070040	4.20.10.10.11.020.20.060	Acquisto di prestazioni socio sanitarie integrate da strutture ubicate in altre province della Regione: di cui da R.S.D. private	€.	16.607.000	16.386.662	(220.338)	0	0	0
50201110070050	4.20.10.10.11.020.20.070	Acquisto di prestazioni socio sanitarie integrate da strutture private ubicate in altre province della Regione: di cui per pazienti ex O.P. di fascia B (al netto delle tariffe di accreditamento)	€.	0	0	0	0	0	0
50201110070060	4.20.10.10.11.020.20.080	Acquisto di prestazioni socio sanitarie integrate da strutture ubicate in altre province della Regione: di cui da Centri Diurni per persone Disabili (C.D.D.) privati	€.	252.000	270.528	18.528	0	0	0
50201110070070	4.20.10.10.11.020.20.090	Acquisto di prestazioni socio sanitarie integrate da strutture ubicate in altre province della Regione: di cui da Comunità alloggio Socio Sanitarie per persone con disabilità (C.S.S.) private	€.	389.000	418.525	29.525	0	0	0
50201110070090	4.20.10.10.11.020.20.110	Acquisto di prestazioni socio sanitarie integrate da strutture ubicate in altre province della Regione: di cui per cure intermedie private	€.	4.120.000	3.934.811	(185.189)	0	0	0
50201110070100	4.20.10.10.11.020.20.120	Acquisto di prestazioni socio sanitarie integrate da RSA gestite da ASST ATS/ASST/Fondazioni della Regione	€.	2.482.000	2.537.269	55.269	0	0	0
50201110070110	4.20.10.10.11.020.20.130	Acquisto di prestazioni socio sanitarie integrate da ODI gestiti da ASST ATS/ASST/Fondazioni della Regione	€.	230.000	195.087	(34.913)	0	0	0
50201110070120	4.20.10.10.11.020.20.140	Acquisto di prestazioni socio sanitarie integrate da RSD gestite da ASST ATS/ASST/Fondazioni della Regione	€.	1.062.000	1.013.091	(48.909)	0	0	0
50201110070130	4.20.10.10.11.020.20.150	Acquisto di prestazioni socio sanitarie integrate da ODD gestiti da ASST ATS/ASST/Fondazioni della Regione	€.	2.316.000	2.279.012	(36.988)	0	0	0





50201110070150	4.20.10.10.11.0.020.20.161	Acquisto di prestazioni di Assistenza domiciliare (integrata ADI) gestiti da ASST verso ATS di appartenenza	€.	0	0	0	0
50201110070160	4.20.10.10.11.0.020.20.162	Acquisto di prestazioni di Assistenza domiciliare (integrata ADI) gestiti da ASST verso altre ATS della Regione	€.	20.472	20.472	20.472	0
50201110070170	4.20.10.10.11.0.020.20.163	Acquisto di Altre prestazioni sanitarie e socio-sanitarie a rilevanza sanitaria (UCP Domiciliare) da ASST verso ATS di appartenenza	€.	0	0	0	0
50201110070180	4.20.10.10.11.0.020.20.164	Acquisto di Altre prestazioni sanitarie e socio-sanitarie a rilevanza sanitaria (UCP Domiciliare) da ASST verso altre ATS della Regione	€.	0	0	0	0
50201110070190	4.20.10.10.11.0.020.20.170	Acquisto di prestazioni di Cure Palliative Domiciliari da Strutture Private ubicate in altre province della Regione	€.	33.164	33.164	33.164	0
50201110070200	4.20.10.10.11.0.020.20.180	Acquisto di prestazioni di Cure Palliative Residenziali da Strutture Private ubicate in altre province della Regione	€.	963.628	963.628	963.628	0
50201110080010	4.20.10.10.11.0.020.30.010	Acquisto di prestazioni socio sanitarie integrate da strutture ubicate fuori Regione, di cui da RSA private	€.	430.000	380.014	(49.986)	0
50201110080020	4.20.10.10.11.0.020.30.020	Acquisto di prestazioni socio sanitarie integrate da strutture ubicate fuori Regione, di cui da strutture per disabili private	€.	981.000	1.196.397	215.397	0
50201110080050	4.20.10.10.11.0.020.30.040	Acquisto di prestazioni Cure Palliative Domiciliari da Strutture Private ubicate Fuori Regione	€.	14.899	14.899	14.899	0
50201110080060	4.20.10.10.11.0.020.30.050	Acquisto di prestazioni Cure Palliative Residenziali da Strutture Private ubicate Fuori Regione	€.	81.921	81.921	81.921	0
50201110080070	4.20.10.10.11.0.020.30.060	Acquisto di prestazioni ADI da Strutture Private ubicate Fuori Regione	€.	53.778	53.778	53.778	0
50201110090010	4.20.10.10.11.0.020.40.010	Acquisto di servizi di assistenza domiciliare (integrata ADI) da privato	€.	0	35.576.991	35.576.991	0
50201110100010	4.20.10.10.11.0.020.50.010	Acquisto di prestazioni da servizi residenziali e semiresidenziali area dipendenze ubicate sul proprio territorio (da privato)	€.	6.634.000	6.717.226	83.226	0
50201110100020	4.20.10.10.11.0.020.50.020	Acquisto di prestazioni da servizi residenziali e semiresidenziali area dipendenze ubicate in altri territori della Regione (da privato)	€.	10.659.000	11.349.961	690.961	0
50201110100030	4.20.10.10.11.0.020.50.030	Acquisto di prestazioni da servizi residenziali e semiresidenziali area dipendenze ubicate fuori Regione (da privato)	€.	1.278.000	1.255.008	(22.992)	0
50201110110010	4.20.10.10.11.0.020.60.010	Acquisto di prestazioni da servizi multidisciplinari integrati (dipendenze) privati ubicati sul proprio territorio	€.	2.259.000	2.390.361	131.361	0
50201110110020	4.20.10.10.11.0.020.60.020	Acquisto di prestazioni da servizi multidisciplinari integrati (dipendenze) privati ubicati in altre province della Regione	€.	194.000	101.624	(92.376)	0
50201110110030	4.20.10.10.11.0.020.60.030	Acquisto di prestazioni socio sanitarie integrate da strutture ubicate nel proprio territorio, di cui per Servizio Residenziale Terapeutico Riabilitativo per Minori SRM privati	€.	1.222.000	1.222.000	1.222.000	0
50201110110040	4.20.10.10.11.0.020.60.040	Acquisto di prestazioni socio sanitarie integrate da strutture ubicate in altre ATS; di cui per Servizio Residenziale Terapeutico Riabilitativo per Minori SRM privati	€.	0	1.998.602	1.998.602	0
50201110120010	4.20.10.10.11.0.020.65.010	Acquisto di prestazioni socio sanitarie integrate da consultori familiari privati ubicati sul proprio territorio (prestazioni tariffate)	€.	6.622.000	6.752.285	130.285	0
50201110120020	4.20.10.10.11.0.020.65.015	Riconoscimento funzioni ai consultori familiari privati ubicati sul proprio territorio	€.	0	0	0	0
50201110120030	4.20.10.10.11.0.020.65.020	Acquisto di prestazioni socio sanitarie integrate da consultori familiari privati ubicati in altre province della Regione	€.	153.000	153.562	562	0
B.2.A.12) Compartecipazione al personale per att. Libero-prof. (intramoenia) - Totale			€.	97.000	101.691	4.691	

Costi da utilizzo contributi 2019	-	Costi da utilizzo contributi DI CUI SOCIO-SAN	-
Costi da contributi 2019	-	Costi da contributi DI CUI SOCIO-SAN	-

COD_COGE_NI	COD_COGE_NI_old	Descrizione	Valore netto al 31/12/2018	Valore netto al 31/12/2019	Variazione
50201120020000	4.20.10.10.120.012.00.000	Compart. al personale att. libera professione ex art. 55 c.1 lett. a) - b) Coni - Area Specialistica	€.	0	0
50201120030000	4.20.10.10.120.015.00.000	Compart. al personale att. libera professione ex art. 55 c.1 lett. a) - b) Coni - Area sanità pubblica	€.	14.000	22.703
50201120040000	4.20.10.10.120.020.00.000	Servizi di consulenza sanitaria in area pagamento (art. 55 c.1 lett. c) d) ed ex art. 57-58 CCNL	€.	83.000	78.988
50201120050000	4.20.10.10.120.025.00.000	Servizi di consulenza sanitaria in area pagamento (art. 55 c.1 lett. c) d) ed ex art. 57-58 CCNL) - attività v/ATS-ASST-Fondazioni della Regione	€.	0	0
50201120060000	4.20.10.10.120.030.00.000	Servizi di consulenza sanitaria in area pagamento (art. 55 c.2 CCNL)	€.	0	0
50201120090000	4.20.10.10.120.045.00.000	Costi per prestazioni sanitarie intramoenia - Altro	€.	0	0
B.2.A.13) Rimborsi, assegni e contributi sanitari - Totale			€.	48.877.000	56.898.973
50201130000000	4.20.10.10.130.000.00.000		€.	48.877.000	56.898.973
50201130010010	4.20.10.10.130.010.10.000	Contributi ad associazioni di volontariato	€.	0	0
50201130010020	4.20.10.10.130.010.15.000	Contributi/Rimborsi per cure all'estero	€.	417.000	602.880
50201130010030	4.20.10.10.130.010.20.000	Contributi/Rimborsi per assistenza indiretta	€.	28.000	0
			€.	417.000	185.880
			€.	28.000	(28.000)

Costi da utilizzo contributi 2019	8.955.030	Costi da utilizzo contributi DI CUI SOCIO-SAN	-
Costi da contributi 2019	7.200	Costi da contributi DI CUI SOCIO-SAN	-

Costi da utilizzo contributi 2019	8.955.030	Costi da utilizzo contributi DI CUI SOCIO-SAN	-
Costi da contributi 2019	7.200	Costi da contributi DI CUI SOCIO-SAN	-

COD_COGE_NI	COD_COGE_NI_old	Descrizione	Valore netto al 31/12/2018	Valore netto al 31/12/2019	Variazione
50201130010040	4.20.10.10.130.010.25.000	Contributi obbligatori Legge 21/092	8.393.000	8.549.169	156.169
50201130010050	4.20.10.10.130.010.30.000	Altre Contribuzioni Passive e sussidi)	627.000	606.178	(20.822)
50201130010060	4.20.10.10.130.010.35.000	Altre Contribuzioni Passive e sussidi verso altre ATS/ASST/Fondazioni della Regione	1.207.000	1.165.761	(41.239)
50201130010070	4.20.10.10.130.010.40.000	Altre Contribuzioni Passive e sussidi verso GSA della Regione)	0	0	0
50201130010080	4.20.10.10.130.010.45.000	Fondo nazionale per le politiche sociali - risorse per ambiti distrettuali	12.408.000	11.761.906	(646.094)
50201130010090	4.20.10.10.130.010.50.000	Fondo sociale regionale parte corrente - risorse per ambiti distrettuali	17.089.000	19.117.394	2.028.394
50201130010100	4.20.10.10.130.010.55.000	Fondo nazionale per le non autosufficienze - risorse per ambiti distrettuali	7.991.000	8.731.830	740.830
50201130010110	4.20.10.10.130.010.60.000	Fondo nazionale per la famiglia - risorse per ambiti distrettuali	717.000	6.363.855	5.646.855
50201140000000	4.20.10.10.140.000.00.000	B.2.A.14) Consulenze, Collaborazioni, Interinale e altre prestazioni di lavoro sanitarie e socioassistenziali - Totale	1.483.000	1.264.929	(218.071)
COD_COGE_NI	COD_COGE_NI_old	Descrizione	Valore netto al 31/12/2018	Valore netto al 31/12/2019	Variazione
50201140010010	4.20.10.10.140.010.10.000	Consulenze sanitarie da ATS/ASST/Fondazioni della Regione	435.000	442.061	7.061
50201140010040	4.20.10.10.140.010.25.000	Consulenze sanitarie da altri enti pubblici	0	0	0
50201140010070	4.20.10.10.140.010.40.000	Consulenze sanitarie da terzi	868.000	769.140	(98.860)
50201140010080	4.20.10.10.140.010.42.000	Consulenze sanitarie da terzi Assi	0	0	0
50201140010090	4.20.10.10.140.010.45.000	Consulenze socio-sanitarie da terzi	0	0	0
50201140020010	4.20.10.10.140.020.10.000	Collaborazioni coordinate e continuative - area sanitaria	0	0	0
50201140020040	4.20.10.10.140.020.25.000	Collaborazioni coordinate e continuative - area sociale	91.000	0	(91.000)
50201140020060	4.20.10.10.140.020.35.000	Prestazioni lavoro interinale (sanitario) - da terzi	0	0	0
50201140020080	4.20.10.10.140.020.45.000	Prestazioni lavoro interinale (sociale) - da terzi	0	0	0
50201140020100	4.20.10.10.140.020.55.000	Prestazioni occasionali e altre prestazioni di lavoro sanitarie da terzi	30.000	49.397	19.397
50201140020120	4.20.10.10.140.020.65.000	Prestazioni occasionali e altre prestazioni di lavoro sociali da terzi	0	0	0
50201140030010	4.20.10.10.140.030.10.000	Rimborso degli oneri stipendiali del personale sanitario che presta servizio in azienda in posizione di comando in ATS/ASST/Fondazioni della Regione)	0	0	0
50201140030020	4.20.10.10.140.030.20.000	Rimborso degli oneri stipendiali del personale sanitario che presta servizio in azienda in posizione di comando in altri Enti pubblici e Università)	59.000	4.331	(54.669)
50201140030040	4.20.10.10.140.030.40.000	Rimborso degli oneri stipendiali del personale sanitario che presta servizio in azienda in posizione di comando da Aziende di altre Regioni)	0	0	0
50201150000000	4.20.10.10.150.000.00.000	B.2.A.15) Altri servizi sanitari e socioassistenziali a rilevanza sanitaria - Totale	90.392.000	87.902.267	(2.489.733)
COD_COGE_NI	COD_COGE_NI_old	Descrizione	Valore netto al 31/12/2018	Valore netto al 31/12/2019	Variazione
50201150010010	4.20.10.10.150.010.10.000	Altre prestazioni per servizi sanitari da ATS/ASST/Fondazioni della Regione	24.678.000	10.036.734	(14.641.266)
50201150010020	4.20.10.10.150.010.15.000	Altre prestazioni per servizi socio sanitari da ATS/ASST/Fondazioni della Regione	352.000	233.395	(118.605)
50201150010030	4.20.10.10.150.010.17.000	Altre prestazioni per servizi socio sanitari da terzi Assi	0	0	0
50201150010040	4.20.10.10.150.010.20.000	Altre prestazioni per servizi sanitari da pubblico	93.000	1.536.751	1.443.751
50201150010050	4.20.10.10.150.010.25.000	Altre prestazioni per servizi socio sanitari da pubblico	7.416.000	7.663.874	247.874
50201150010070	4.20.10.10.150.010.35.000	Altre prestazioni per servizi sanitari da Extraregione	2.332.000	2.288.620	(43.380)
50201150020010	4.20.10.10.150.020.10.000	Altre prestazioni per servizi sanitari da terzi	18.567.000	19.455.562	888.562
50201150020020	4.20.10.10.150.020.15.000	Altre prestazioni per servizi socio sanitari da terzi	10.330.000	11.320.739	990.739
50201150020040	4.20.10.10.150.020.25.000	Altre prestazioni per servizi socio assistenziali da terzi)	4.227.000	4.094.001	(132.999)

8.549.169	0
15.690	7.200
390.171	0
0	0
0	0
0	0
0	0
0	0
0	0
0	0
0	0
0	0
0	0
0	0
132.767	18.482

Costi da utilizzo contributi 2019	Costi da utilizzo contributi DI CUI SOCIO-SAN	Costi da contributi CUI SOCIO-SAN 2019	Costi da contributi DI CUI SOCIO-SAN
0	0	0	0
0	0	0	0
100.618	0	1.120	0
0	0	0	0
0	0	0	0
0	0	0	0
0	0	0	0
0	0	0	0
0	0	0	0
32.149	0	17.362	0
0	0	0	0
0	0	0	0
0	0	0	0
0	0	0	0
0	0	0	0
0	0	0	0
5.094.375	3.346.659	780	-

Costi da utilizzo contributi 2019	Costi da utilizzo contributi DI CUI SOCIO-SAN	Costi da contributi CUI SOCIO-SAN 2019	Costi da contributi DI CUI SOCIO-SAN
0	0	0	0
0	0	0	0
736.098	0	0	0
0	0	0	0
0	0	0	0
0	0	0	0
0	0	0	0
1.011.618	0	0	0
3.346.659	3.346.659	780	0
0	0	0	0
0	0	0	0
0	0	0	0
0	0	0	0
5.094.375	3.346.659	780	-



COD_CODE_NI	COD_CODE_NI_old	Descrizione	Valore netto al 31/12/2018	Valore netto al 31/12/2019	Variazione
50202020010010	4.20.10.20.020.010.10.010	Consulenze non sanitarie da ATS/ASST/Fondazioni della Regione	7.000	7.200	200
50202020010020	4.20.10.20.020.010.10.020	Consulenze non sanitarie da altri enti pubblici	0	0	0
50202020020010	4.20.10.20.020.010.20.010	Servizi per consulenze Amministrative - da privato	24.000	12.054	(11.946)
50202020020020	4.20.10.20.020.010.20.020	Servizi per consulenze Tecniche - da privato	171.000	104.779	(66.221)
50202020020030	4.20.10.20.020.010.20.030	Servizi per consulenze Legali - da privato	0	0	0
50202020020040	4.20.10.20.020.010.20.040	Servizi per consulenze Notariali - da privato	0	0	0
50202020030010	4.20.10.20.020.020.10.000	Spese per collaborazioni coordinate e continuative Amministrative - da privato	0	0	0
50202020030020	4.20.10.20.020.020.20.000	Spese per collaborazioni coordinate e continuative Tecniche - da privato	0	0	0
50202020030040	4.20.10.20.020.020.30.000	Prestazioni lavoro interinale Amministrativo (non sanitario) - da privato	11.968	11.968	11.968
50202020030050	4.20.10.20.020.020.40.000	Prestazioni lavoro interinale Tecnico (non sanitario) - da privato	160.986	160.986	(8.014)
50202020030060	4.20.10.20.020.020.50.000	Prestazioni occasionali e altre prestazioni di lavoro non sanitarie - da privato	18.000	51.048	33.048
50202020030080	4.20.10.20.020.020.61.000	Altre Consulenze non sanitarie da privato - in attuazione dell'art.179, comma 1 sexies lettera c), del DL. 112/2008, convertito con legge 133/2008 e della legge 23 dicembre 2009 n. 191	0	0	0
50202020040010	4.20.10.20.020.030.10.000	Rimborso degli oneri stipendiali del personale non sanitario che presta servizio in azienda in posizione di comando in ATS/ASST/Fondazioni della Regione	0	16.721	16.721
50202020040020	4.20.10.20.020.030.20.000	Rimborso degli oneri stipendiali del personale non sanitario che presta servizio in azienda in posizione di comando in altri Enti pubblici e Università	3.000	78.477	75.477
50202020040030	4.20.10.20.020.030.30.000	Rimborso degli oneri stipendiali del personale non sanitario che presta servizio in azienda in posizione di comando della Regione Lombardia	0	0	0
5020203000000000	4.20.10.20.030.000.00.000	B.2.B.3) Formazione (esternalizzata e non) - Totale	3.46.000	271.679	(74.321)

Costi da utilizzo contributi 2019	Costi da utilizzo contributi DI CUI SOCIO-SAN	Costi da contributi 2019	Costi da contributi DI CUI SOCIO-SAN
0	0	0	0
0	0	0	0
25.257	0	0	0
0	0	0	0
0	0	0	0
0	0	0	0
0	0	0	0
0	0	0	0
38.974	0	7.640	0
0	0	0	0
0	0	0	0
0	0	0	0
0	0	0	0
0	0	0	0
2.683	-	-	-

COD_CODE_NI	COD_CODE_NI_old	Descrizione	Valore netto al 31/12/2018	Valore netto al 31/12/2019	Variazione
502020300010000	4.20.10.20.030.010.00.000	Formazione externalizzata da pubblico (Iref, Università, ...)	3.000	2.000	(1.000)
502020300020000	4.20.10.20.030.020.00.000	Formazione externalizzata da ATS/ASST/Fondazioni della Regione	13.000	7.310	(5.690)
502020300030000	4.20.10.20.030.110.00.000	Formazione externalizzata da privato	325.000	257.191	(67.809)
502020300040000	4.20.10.20.030.120.00.000	Formazione non externalizzata da privato	5.000	5.178	178
5030000000000000	4.20.15.00.000.000.00.000	B.3) Manutenzione e riparazione (ordinaria externalizzata) - Totale	3.880.000	3.757.488	(122.512)

Costi da utilizzo contributi 2019	Costi da utilizzo contributi DI CUI SOCIO-SAN	Costi da contributi 2019	Costi da contributi DI CUI SOCIO-SAN
0	0	0	0
0	0	0	0
2.683	0	0	0
0	0	0	0
0	0	0	0
6.789	-	-	-

COD_CODE_NI	COD_CODE_NI_old	Descrizione	Valore netto al 31/12/2018	Valore netto al 31/12/2019	Variazione
5031000000000000	4.20.15.10.000.000.00.000	Manutenzione e riparazione ordinaria externalizzata per immobili e loro pertinenze	1.440.000	1.054.491	(385.509)
5032000000000000	4.20.15.15.000.000.00.000	Manutenzione e riparazione ordinaria externalizzata per impianti e macchinari	0	0	0
5033000000000000	4.20.15.20.000.000.00.000	Manutenzione e riparazione ordinaria externalizzata per mobili e macchine scientifiche sanitarie	7.000	5.688	(1.312)
5034000000000000	4.20.15.30.000.000.00.000	Manutenzione e riparazione ordinaria externalizzata per attrezzature tecnico-scientifiche sanitarie	247.000	287.054	40.054
5035000000000000	4.20.15.40.000.000.00.000	Manutenzione e riparazione ordinaria externalizzata per automezzi sanitari	0	112.913	112.913
5036000000000000	4.20.15.50.000.000.00.000	Manutenzione e riparazione ordinaria externalizzata per automezzi non sanitari	91.000	146.480	55.480
5037000000000000	4.20.15.80.000.000.00.000	Altre manutenzioni e riparazioni	2.095.000	2.150.862	55.862
5038000000000000	4.20.15.90.000.000.00.000	Manutenzioni e riparazioni da ATS/ASST/Fondazioni della Regione	0	0	0

Costi da utilizzo contributi 2019	Costi da utilizzo contributi DI CUI SOCIO-SAN	Costi da contributi 2019	Costi da contributi DI CUI SOCIO-SAN
0	0	0	0
0	0	0	0
5.813	0	0	0
0	0	0	0
0	0	0	0
0	0	0	0
976	0	0	0
0	0	0	0
6.789	-	-	-





B.4) Godimento di beni di terzi - Totale		€.	4.549.000	5.157.585	608.585
COD_COGE_NI	COD_COGE_NI_old	Descrizione	Valore netto al 31/12/2018	Valore netto al 31/12/2019	Variazione
5041001000000000	4.20.20.10.010.000.00.000	Affitti passivi)	2.752.000	2.747.925	(4.075)
5041002000000000	4.20.20.10.020.000.00.000	Spese condominiali	0	0	0
5042001000000000	4.20.20.20.010.000.00.000	Canoni di Noleggio sanitari (esclusa profescica)	303.000	280.338	(22.662)
5042003000000000	4.20.20.20.020.000.00.000	Canoni di Noleggio non sanitari	1.152.000	1.537.100	385.100
5043001000000000	4.20.20.30.010.000.00.000	Canoni di leasing sanitari	0	0	0
5043002000000000	4.20.20.30.020.000.00.000	Canoni di leasing non sanitari	0	0	0
5044001000000000	4.20.20.40.010.000.00.000	Canoni di project financing	0	0	0
5045001000000000	4.20.20.80.010.000.00.000	Locazioni e noleggi da ATS/ASST/Fondazioni della Regione	342.000	592.222	250.222
5049999999999999	4.20.25.00.000.000.00.000	Costo del Personale (Totale)	103.922.000	105.863.837	1.941.837
5050000000000000	4.20.25.10.000.000.00.000	B.5 Personale del ruolo sanitario - Totale	68.645.000	69.762.629	1.117.629

COD_COGE_NI	COD_COGE_NI_old	Descrizione	Valore netto al 31/12/2018	Valore netto al 31/12/2019	Variazione
5051001001000000	4.20.25.10.010.010.00.000	Ruolo Sanitario - L'INDETERMINATO -- Personale dirigente medico / veterinario - Competenze fisse)	20.717.000	21.387.680	670.680
5051001002000000	4.20.25.10.010.020.00.000	Ruolo Sanitario - L'INDETERMINATO -- Personale dirigente medico / veterinario - Straordinario)	46.000	52.627	6.627
5051001003000000	4.20.25.10.010.025.00.000	Ruolo Sanitario - L'INDETERMINATO -- Personale dirigente medico / veterinario - Retr. Posizione)	3.116.000	3.359.810	243.810
5051001004000000	4.20.25.10.010.030.00.000	Ruolo Sanitario - L'INDETERMINATO -- Personale dirigente medico / veterinario - Indennità varie)	826.000	910.434	84.434
5051001005000000	4.20.25.10.010.040.00.000	Ruolo Sanitario - L'INDETERMINATO -- Personale dirigente medico / veterinario - Competenze personale comandato)	686.000	215.556	(480.444)
5051001006000000	4.20.25.10.010.050.00.000	Ruolo Sanitario - L'INDETERMINATO -- Personale dirigente medico / veterinario - Incentivazione (tributazione di risultato)	1.084.000	1.130.328	66.328
5051001007000000	4.20.25.10.010.060.00.000	Ruolo Sanitario - L'INDETERMINATO -- Personale dirigente medico / veterinario - Risorse aggiuntive regionali)	271.000	247.041	(23.959)
5051001008000000	4.20.25.10.010.110.00.000	Ruolo Sanitario - L'INDETERMINATO -- Personale dirigente medico / veterinario - Oneri sociali*)	7.311.000	7.597.553	286.553
5051001009000000	4.20.25.10.010.210.00.000	Ruolo Sanitario - L'INDETERMINATO -- Personale dirigente medico / veterinario - Accantonamento a TFR)	0	0	0
5051001012000000	4.20.25.10.010.800.00.000	Ruolo Sanitario - L'INDETERMINATO -- Personale dirigente medico / veterinario - Altri costi del personale)	0	0	0
5051002001000000	4.20.25.10.012.010.00.000	Competenze fisse)	282.000	131.232	(150.768)
5051002002000000	4.20.25.10.012.020.00.000	Ruolo Sanitario - L'INDETERMINATO -- Personale dirigente medico / veterinario - Straordinario)	2.000	0	(2.000)
5051002003000000	4.20.25.10.012.025.00.000	Ruolo Sanitario - L'INDETERMINATO -- Personale dirigente medico / veterinario - Retr. Posizione)	5.000	7.625	2.625
5051002004000000	4.20.25.10.012.030.00.000	Ruolo Sanitario - L'INDETERMINATO -- Personale dirigente medico / veterinario - Indennità varie)	4.000	0	(4.000)
5051002006000000	4.20.25.10.012.050.00.000	Ruolo Sanitario - L'INDETERMINATO -- Personale dirigente medico / veterinario - Incentivazione (tributazione di risultato)	21.000	3.244	(17.756)
5051002007000000	4.20.25.10.012.060.00.000	Risorse aggiuntive regionali)	6.000	2.158	(3.842)
5051002009000000	4.20.25.10.012.110.00.000	Oneri sociali*)	88.000	39.408	(48.592)
5051002012000000	4.20.25.10.012.800.00.000	Altri costi del personale)	0	0	0
5052001001000000	4.20.25.10.020.010.00.000	Ruolo Sanitario - L'INDETERMINATO - Personale dirigente non medico - Competenze fisse)	3.571.000	3.704.876	133.876
5052001002000000	4.20.25.10.020.020.00.000	Ruolo Sanitario - L'INDETERMINATO - Personale dirigente non medico - Straordinario)	2.000	602	(1.398)

COD_COGE_NI	COD_COGE_NI_old	Descrizione	Costi da utilizzo contributi 2019	Costi da utilizzo contributi DI CUI SOCIO-SAN	Costi da contributi DI CUI SOCIO-SAN
5041001000000000	4.20.20.10.010.000.00.000	Affitti passivi)	0	0	0
5041002000000000	4.20.20.10.020.000.00.000	Spese condominiali	0	0	0
5042001000000000	4.20.20.20.010.000.00.000	Canoni di Noleggio sanitari (esclusa profescica)	0	0	0
5042003000000000	4.20.20.20.020.000.00.000	Canoni di Noleggio non sanitari	0	0	0
5043001000000000	4.20.20.30.010.000.00.000	Canoni di leasing sanitari	0	0	0
5043002000000000	4.20.20.30.020.000.00.000	Canoni di leasing non sanitari	0	0	0
5044001000000000	4.20.20.40.010.000.00.000	Canoni di project financing	0	0	0
5045001000000000	4.20.20.80.010.000.00.000	Locazioni e noleggi da ATS/ASST/Fondazioni della Regione	0	0	0
5049999999999999	4.20.25.00.000.000.00.000	Costo del Personale (Totale)	378.687	378.687	378.687
5050000000000000	4.20.25.10.000.000.00.000	B.5 Personale del ruolo sanitario - Totale	378.687	378.687	378.687

COD_COGE_NI	COD_COGE_NI_old	Descrizione	Costi da utilizzo contributi 2019	Costi da utilizzo contributi DI CUI SOCIO-SAN	Costi da contributi DI CUI SOCIO-SAN
5051001001000000	4.20.25.10.010.010.00.000	Ruolo Sanitario - L'INDETERMINATO -- Personale dirigente medico / veterinario - Competenze fisse)	378.687	0	0
5051001002000000	4.20.25.10.010.020.00.000	Ruolo Sanitario - L'INDETERMINATO -- Personale dirigente medico / veterinario - Straordinario)	0	0	0
5051001003000000	4.20.25.10.010.025.00.000	Ruolo Sanitario - L'INDETERMINATO -- Personale dirigente medico / veterinario - Retr. Posizione)	0	0	0
5051001004000000	4.20.25.10.010.030.00.000	Ruolo Sanitario - L'INDETERMINATO -- Personale dirigente medico / veterinario - Indennità varie)	0	0	0
5051001005000000	4.20.25.10.010.040.00.000	Ruolo Sanitario - L'INDETERMINATO -- Personale dirigente medico / veterinario - Competenze personale comandato)	0	0	0
5051001006000000	4.20.25.10.010.050.00.000	Ruolo Sanitario - L'INDETERMINATO -- Personale dirigente medico / veterinario - Incentivazione (tributazione di risultato)	0	0	0
5051001007000000	4.20.25.10.010.060.00.000	Ruolo Sanitario - L'INDETERMINATO -- Personale dirigente medico / veterinario - Risorse aggiuntive regionali)	0	0	0
5051001008000000	4.20.25.10.010.110.00.000	Ruolo Sanitario - L'INDETERMINATO -- Personale dirigente medico / veterinario - Oneri sociali*)	0	0	0
5051001009000000	4.20.25.10.010.210.00.000	Ruolo Sanitario - L'INDETERMINATO -- Personale dirigente medico / veterinario - Accantonamento a TFR)	0	0	0
5051001012000000	4.20.25.10.010.800.00.000	Ruolo Sanitario - L'INDETERMINATO -- Personale dirigente medico / veterinario - Altri costi del personale)	0	0	0
5051002001000000	4.20.25.10.012.010.00.000	Competenze fisse)	0	0	0
5051002002000000	4.20.25.10.012.020.00.000	Ruolo Sanitario - L'INDETERMINATO -- Personale dirigente medico / veterinario - Straordinario)	0	0	0
5051002003000000	4.20.25.10.012.025.00.000	Ruolo Sanitario - L'INDETERMINATO -- Personale dirigente medico / veterinario - Retr. Posizione)	0	0	0
5051002004000000	4.20.25.10.012.030.00.000	Ruolo Sanitario - L'INDETERMINATO -- Personale dirigente medico / veterinario - Indennità varie)	0	0	0
5051002006000000	4.20.25.10.012.050.00.000	Ruolo Sanitario - L'INDETERMINATO -- Personale dirigente medico / veterinario - Incentivazione (tributazione di risultato)	0	0	0
5051002007000000	4.20.25.10.012.060.00.000	Risorse aggiuntive regionali)	0	0	0
5051002009000000	4.20.25.10.012.110.00.000	Oneri sociali*)	0	0	0
5051002012000000	4.20.25.10.012.800.00.000	Altri costi del personale)	0	0	0
5052001001000000	4.20.25.10.020.010.00.000	Ruolo Sanitario - L'INDETERMINATO - Personale dirigente non medico - Competenze fisse)	0	0	0
5052001002000000	4.20.25.10.020.020.00.000	Ruolo Sanitario - L'INDETERMINATO - Personale dirigente non medico - Straordinario)	0	0	0





COD_COGE_NI	COD_COGE_NI_old	Descrizione	Posizione	€.	595,752	(52,48)
50520010030000	4.20.25.10.020.025.00.000	Ruolo Sanitario - T.INDETERMINATO - Personale dirigente non medico - Refr. (sociali)	Indennità varie	601.000	595,752	(52,48)
50520010040000	4.20.25.10.020.030.00.000	Ruolo Sanitario - T.INDETERMINATO - Personale dirigente non medico - Indennità varie	Indennità varie	106.000	282.655	176.655
50520010050000	4.20.25.10.020.040.00.000	Ruolo Sanitario - T.INDETERMINATO - Personale dirigente non medico - Competenze personale comandato	Competenze personale comandato	0	0	0
50520010060000	4.20.25.10.020.050.00.000	Ruolo Sanitario - T.INDETERMINATO - Personale dirigente non medico - Incentivazione (retribuzione di risultato)	Incentivazione (retribuzione di risultato)	222.000	152.640	(69.360)
50520010070000	4.20.25.10.020.060.00.000	Ruolo Sanitario - T.INDETERMINATO - Personale dirigente non medico - Riscorse aggiuntive regionali)	Riscorse aggiuntive regionali)	62.000	54.209	(7.791)
50520010080000	4.20.25.10.020.110.00.000	Ruolo Sanitario - T.INDETERMINATO - Personale dirigente non medico - Oneri sociali)	Oneri sociali)	1.299.000	1.281.489	(17.511)
50520010100000	4.20.25.10.020.210.00.000	Ruolo Sanitario - T.INDETERMINATO - Personale dirigente non medico - Accantonamento a TFR)	Accantonamento a TFR)	0	0	0
50520010120000	4.20.25.10.020.800.00.000	Ruolo Sanitario - T.INDETERMINATO - Personale dirigente non medico - Altri costi del personale)	Altri costi del personale)	0	0	0
50520020010000	4.20.25.10.022.010.00.000	Ruolo Sanitario - T.INDETERMINATO - Personale dirigente non medico - Competenze fisse)	Competenze fisse)	11.000	11.362	362
50520020020000	4.20.25.10.022.020.00.000	Ruolo Sanitario - T.INDETERMINATO - Personale dirigente non medico - Straordinario)	Straordinario)	0	0	0
50520020030000	4.20.25.10.022.025.00.000	Ruolo Sanitario - T.INDETERMINATO - Personale dirigente non medico - Refr. (sociali)	Refr. (sociali)	0	182	182
50520020040000	4.20.25.10.022.030.00.000	Ruolo Sanitario - T.INDETERMINATO - Personale dirigente non medico - Indennità varie)	Indennità varie)	0	132	132
50520020060000	4.20.25.10.022.050.00.000	Ruolo Sanitario - T.INDETERMINATO - Personale dirigente non medico - Incentivazione (retribuzione di risultato)	Incentivazione (retribuzione di risultato)	1.000	0	(1.000)
50520020070000	4.20.25.10.022.060.00.000	Ruolo Sanitario - T.INDETERMINATO - Personale dirigente non medico - Riscorse aggiuntive regionali)	Riscorse aggiuntive regionali)	0	250	250
50520020080000	4.20.25.10.022.110.00.000	Ruolo Sanitario - T.INDETERMINATO - Personale dirigente non medico - Oneri sociali)	Oneri sociali)	4.000	4.057	57
50530010010000	4.20.25.10.110.010.00.000	Ruolo Sanitario - T.INDETERMINATO - Personale comparto - Competenze fisse)	Competenze fisse)	19.030.000	18.444.191	(585.809)
50530010020000	4.20.25.10.110.020.00.000	Ruolo Sanitario - T.INDETERMINATO - Personale comparto - Straordinario)	Straordinario)	30.000	41.786	11.786
50530010030000	4.20.25.10.110.030.00.000	Ruolo Sanitario - T.INDETERMINATO - Personale comparto - Indennità varie)	Indennità varie)	861.000	914.564	53.564
50530010040000	4.20.25.10.110.035.00.000	Ruolo Sanitario - T.INDETERMINATO - Personale comparto - Incentivazione alla produttività collettiva)	Incentivazione alla produttività collettiva)	1.307.000	1.983.209	676.209
50530010050000	4.20.25.10.110.040.00.000	Ruolo Sanitario - T.INDETERMINATO - Personale comparto - Competenze personale comandato)	Competenze personale comandato)	80.000	44.282	(35.718)
50530010060000	4.20.25.10.110.050.00.000	Ruolo Sanitario - T.INDETERMINATO - Personale comparto - Riscorse aggiuntive regionali)	Riscorse aggiuntive regionali)	421.000	426.123	5.123
50530010080000	4.20.25.10.110.110.00.000	Ruolo Sanitario - T.INDETERMINATO - Personale comparto - Oneri sociali)	Oneri sociali)	5.898.000	6.044.582	146.582
50530010090000	4.20.25.10.110.210.00.000	Ruolo Sanitario - T.INDETERMINATO - Personale comparto - Accantonamento a TFR)	Accantonamento a TFR)	0	0	0
50530010110000	4.20.25.10.110.800.00.000	Ruolo Sanitario - T.INDETERMINATO - Personale comparto - Altri costi del personale)	Altri costi del personale)	49.000	67.447	18.447
50530020010000	4.20.25.10.112.010.00.000	Ruolo Sanitario - T.DETERMINATO - Personale comparto - Competenze fisse)	Competenze fisse)	448.000	413.043	(34.957)
50530020020000	4.20.25.10.112.020.00.000	Ruolo Sanitario - T.DETERMINATO - Personale comparto - Straordinario)	Straordinario)	0	101	101
50530020030000	4.20.25.10.112.030.00.000	Ruolo Sanitario - T.DETERMINATO - Personale comparto - Indennità varie)	Indennità varie)	4.000	12.704	8.704
50530020040000	4.20.25.10.112.035.00.000	Ruolo Sanitario - T.DETERMINATO - Personale comparto - Incentivazione alla produttività collettiva)	Incentivazione alla produttività collettiva)	32.000	47.097	15.097
50530020060000	4.20.25.10.112.050.00.000	Ruolo Sanitario - T.DETERMINATO - Personale comparto - Riscorse aggiuntive regionali)	Riscorse aggiuntive regionali)	13.000	12.167	(833)
50530020080000	4.20.25.10.112.110.00.000	Ruolo Sanitario - T.DETERMINATO - Personale comparto - Oneri sociali)	Oneri sociali)	136.000	134.766	(1.234)
50530020110000	4.20.25.10.112.800.00.000	Ruolo Sanitario - T.DETERMINATO - Personale comparto - Altri costi del personale)	Altri costi del personale)	2.000	3.665	1.665

B.6 Personale del ruolo professionale - Totale		€.	2.088.000	2.080.759	(7.241)
--	--	----	-----------	-----------	---------

COD_COGE_NI	COD_COGE_NI_old	Descrizione	Valore netto al 31/12/2018	Valore netto al 31/12/2019	Variazione
50640010010000	4.20.25.20.020.010.00.000	Ruolo professionale - T.INDETERMINATO - Personale dirigente - Competenze fisse)	1.039.000	977.968	(61.032)
50640010020000	4.20.25.20.020.020.00.000	Ruolo professionale - T.INDETERMINATO - Personale dirigente - Straordinario)	1.000	366	(634)
50640010030000	4.20.25.20.020.025.00.000	Ruolo professionale - T.INDETERMINATO - Personale dirigente - Refr. (sociali)	335.000	374.295	39.295
50640010040000	4.20.25.20.020.030.00.000	Ruolo professionale - T.INDETERMINATO - Personale dirigente - Indennità varie)	36.000	40.541	4.541

Costi da utilizzo contributi 2019		Costi da utilizzo contributi DI CUI SOCIO-SAN	
-		-	
Costi da contributi 2019	0	Costi da utilizzo contributi DI CUI SOCIO-SAN	0
0	0	0	0
0	0	0	0
0	0	0	0
0	0	0	0
0	0	0	0
0	0	0	0
0	0	0	0
0	0	0	0
0	0	0	0
0	0	0	0
0	0	0	0
0	0	0	0
0	0	0	0
0	0	0	0
0	0	0	0
0	0	0	0
0	0	0	0
0	0	0	0





50640010050000	4.20.25.20.020.040.00.000	Ruolo professionale - T.INDETERMINATO - Personale dirigente - Competenze Personale comandato	100.000	100.328	328
50640010060000	4.20.25.20.020.050.00.000	Ruolo professionale - T.INDETERMINATO - Personale dirigente - Incentivazione (retribuzione di risultato)	78.000	101.480	23.480
50640010070000	4.20.25.20.020.060.00.000	Ruolo professionale - T.INDETERMINATO - Personale dirigente - Risorse aggiuntive regionali	22.000	18.346	(3.654)
50640010080000	4.20.25.20.020.110.00.000	Ruolo professionale - T.INDETERMINATO - Personale dirigente - Oneri sociali*	414.000	408.178	(5.822)
50640010120000	4.20.25.20.020.800.00.000	Ruolo professionale - T.INDETERMINATO - Personale dirigente - Altri costi del Ruolo professionale -)	0	0	0
50640020010000	4.20.25.20.022.010.00.000	Ruolo professionale - T.DETERMINATO - Personale dirigente - Competenze (fisse)	43.000	40.170	(2.830)
50640020030000	4.20.25.20.022.025.00.000	Ruolo professionale - T.DETERMINATO - Personale dirigente - Retir. Posizione	1.000	600	(400)
50640020040000	4.20.25.20.022.030.00.000	Ruolo professionale - T.DETERMINATO - Personale dirigente - Indennità varie)	0	0	0
50640020060000	4.20.25.20.022.050.00.000	Ruolo professionale - T.DETERMINATO - Personale dirigente - Incentivazione (retribuzione di risultato)	4.000	4.430	430
50640020070000	4.20.25.20.022.060.00.000	Ruolo professionale - T.DETERMINATO - Personale dirigente - Risorse aggiuntive regionali	1.000	917	(83)
50640020080000	4.20.25.20.022.110.00.000	Ruolo professionale - T.DETERMINATO - Personale dirigente - Oneri sociali*	14.000	13.140	(860)
50645010050000	4.20.25.20.110.040.00.000	Ruolo professionale - T.INDETERMINATO - Personale comparto - Competenze Personale comandato	0	0	0
50645010110000	4.20.25.20.110.800.00.000	Ruolo professionale - T.INDETERMINATO - Personale comparto - Altri costi del personale	0	0	0
50645020030000	4.20.25.20.112.030.00.000	Ruolo professionale - T.DETERMINATO - Personale comparto - Indennità varie)	0	0	0

B.7 Personale del ruolo tecnico - Totale			8,263,000	8,087,342	(175,658)
---	--	--	------------------	------------------	------------------

0	0	0	0
0	0	0	0
0	0	0	0
0	0	0	0
0	0	0	0
0	0	0	0
0	0	0	0
0	0	0	0
0	0	0	0
0	0	0	0
0	0	0	0
0	0	0	0
0	0	0	0
0	0	0	0
0	0	0	0
0	0	0	0
0	0	0	0
0	0	0	0
0	0	0	0

-	-	-	-
---	---	---	---

COD_CODE_NI	COD_CODE_NI_old	Descrizione	Valore netto al 31/12/2018	Valore netto al 31/12/2019	Variazione
50750010010000	4.20.25.30.020.010.00.000	Ruolo tecnico - T.INDETERMINATO - Personale dirigente - Competenze fisse	284.000	225.869	(58.131)
50750010020000	4.20.25.30.020.020.00.000	Ruolo tecnico - T.INDETERMINATO - Personale dirigente - Straordinario	0	0	0
50750010030000	4.20.25.30.020.025.00.000	Ruolo tecnico - T.INDETERMINATO - Personale dirigente - Retir. Posizione	102.000	63.113	(38.887)
50750010040000	4.20.25.30.020.030.00.000	Ruolo tecnico - T.INDETERMINATO - Personale dirigente - Indennità varie)	0	0	0
50750010050000	4.20.25.30.020.040.00.000	Ruolo tecnico - T.INDETERMINATO - Personale dirigente - Competenze Ruolo tecnico - Personale comandato	96.000	94.443	(1.557)
50750010060000	4.20.25.30.020.050.00.000	Ruolo tecnico - T.INDETERMINATO - Personale dirigente - Incentivazione (retribuzione di risultato)	19.000	23.602	4.602
50750010070000	4.20.25.30.020.060.00.000	Ruolo tecnico - T.INDETERMINATO - Personale dirigente - Risorse aggiuntive regionali	6.000	4.250	(1.750)
50750010080000	4.20.25.30.020.110.00.000	Ruolo tecnico - T.INDETERMINATO - Personale dirigente - Oneri sociali*	109.000	149.779	40.779
50750020010000	4.20.25.30.022.010.00.000	Ruolo tecnico - T.DETERMINATO - Personale dirigente - Competenze fisse	88.000	41.578	(46.422)
50750020020000	4.20.25.30.022.020.00.000	Ruolo tecnico - T.DETERMINATO - Personale dirigente - Straordinario	0	0	0
50750010030000	4.20.25.30.022.025.00.000	Ruolo tecnico - T.DETERMINATO - Personale dirigente - Retir. Posizione	1.000	627	(373)
50750020050000	4.20.25.30.022.050.00.000	Ruolo tecnico - T.DETERMINATO - Personale dirigente - Incentivazione (retribuzione di risultato)	8.000	4.981	(3.019)
50750020060000	4.20.25.30.022.060.00.000	Ruolo tecnico - T.DETERMINATO - Personale dirigente - Risorse aggiuntive regionali	2.000	1.014	(986)
50750020080000	4.20.25.30.022.110.00.000	Ruolo tecnico - T.DETERMINATO - Personale dirigente - Oneri sociali*	27.000	13.901	(13.099)
50755010010000	4.20.25.30.110.010.00.000	Ruolo tecnico - T.INDETERMINATO - Personale comparto - Competenze (fisse)	4.785.000	4.580.096	(204.904)
50755010020000	4.20.25.30.110.020.00.000	Ruolo tecnico - T.INDETERMINATO - Personale comparto - Straordinario	84.000	88.243	4.243
50755010040000	4.20.25.30.110.030.00.000	Ruolo tecnico - T.INDETERMINATO - Personale comparto - Indennità varie)	250.000	234.218	(15.782)
50755010050000	4.20.25.30.110.035.00.000	Ruolo tecnico - T.INDETERMINATO - Personale comparto - Incentivazione alla produttività collettiva)	316.000	478.246	162.246
50755010060000	4.20.25.30.110.040.00.000	Ruolo tecnico - T.INDETERMINATO - Personale comparto - Competenze Personale comandato)	60.000	31.058	(28.942)
50755010070000	4.20.25.30.110.050.00.000	Ruolo tecnico - T.INDETERMINATO - Personale comparto - Risorse aggiuntive regionali	106.000	104.216	(1.784)
50755010090000	4.20.25.30.110.110.00.000	Ruolo tecnico - T.INDETERMINATO - Personale comparto - Oneri sociali*	1.524.000	1.469.668	(54.332)

-	-	-	-
---	---	---	---





50755010100000	4.20.25.30.110.210.00.000	Ruolo tecnico - T.INDETERMINATO - - Personale comparto - Accantonamento a TFR	€.	0	0	0	0
50755010120000	4.20.25.30.110.800.00.000	Ruolo tecnico - T.INDETERMINATO - - Personale comparto - Altri costi del personale	€.	23.000	29.597	6.597	0
50755020010000	4.20.25.30.112.010.00.000	Ruolo tecnico - T.DETERMINATO - - Personale comparto - Competenze fisse	€.	261.000	293.669	32.669	0
50755020020000	4.20.25.30.112.020.00.000	Ruolo tecnico - T.DETERMINATO - - Personale comparto - Straordinario	€.	0	599	599	0
50755020030000	4.20.25.30.112.030.00.000	Ruolo tecnico - T.DETERMINATO - - Personale comparto - Indennità varie	€.	3.000	14.600	11.600	0
50755020040000	4.20.25.30.112.035.00.000	Ruolo tecnico - T.DETERMINATO - - Personale comparto - Incentivazione alla produttività collettiva	€.	33.000	34.103	1.103	0
50755020060000	4.20.25.30.112.050.00.000	Ruolo tecnico - T.DETERMINATO - - Personale comparto - Risorse aggiuntive regionali	€.	7.000	8.611	1.611	0
50755020090000	4.20.25.30.112.110.00.000	Ruolo tecnico - T.DETERMINATO - - Personale comparto - Oneri sociali*	€.	87.000	94.521	7.521	0
50755020110000	4.20.25.30.112.800.00.000	Ruolo tecnico - T.DETERMINATO - - Personale comparto - Altri costi del personale	€.	2.000	2.740	740	0
B.9 Personale del ruolo amministrativo - Totale			€.	24.926.000	25.933.107	1.007.107	

0	0	0	0	0
0	0	0	0	0
0	0	0	0	0
0	0	0	0	0
0	0	0	0	0
0	0	0	0	0
0	0	0	0	0
0	0	0	0	0
0	0	0	0	0
0	0	0	0	0
0	0	0	0	0

COD_CODE_NI	COD_CODE_NI_old	Descrizione	Valore netto al 31/12/2018	Valore netto al 31/12/2019	Variazione	
508600100100000	4.20.25.40.020.010.00.000	Ruolo amministrativo - T.INDETERMINATO - Personale dirigente - Competenze fisse	€.	1.492.000	1.497.760	5.760
50860010020000	4.20.25.40.020.020.00.000	Ruolo amministrativo - T.INDETERMINATO - Personale dirigente - Straordinario	€.	0	0	0
50860010030000	4.20.25.40.020.025.00.000	Ruolo amministrativo - T.INDETERMINATO - Personale dirigente - Retr.	€.	580.000	642.679	62.679
50860010040000	4.20.25.40.020.030.00.000	Ruolo amministrativo - T.INDETERMINATO - Personale dirigente - Indennità varie	€.	0	18	18
50860010050000	4.20.25.40.020.040.00.000	Ruolo amministrativo - T.INDETERMINATO - Personale dirigente - Competenze fisse	€.	113.000	228.131	115.131
50860010060000	4.20.25.40.020.050.00.000	Ruolo amministrativo - T.INDETERMINATO - Personale dirigente - Incentivazione (retribuzione di risultato)	€.	110.000	165.625	55.625
50860010070000	4.20.25.40.020.060.00.000	Ruolo amministrativo - T.INDETERMINATO - Personale dirigente - Risorse aggiuntive regionali	€.	31.000	27.535	(3.465)
50860010090000	4.20.25.40.020.110.00.000	Ruolo amministrativo - T.INDETERMINATO - Personale dirigente - Oneri sociali*	€.	619.000	633.131	14.131
50860010120000	4.20.25.40.020.800.00.000	Ruolo amministrativo - T.DETERMINATO - Personale dirigente - Altri costi del personale	€.	0	0	0
50860020010000	4.20.25.40.022.010.00.000	Ruolo amministrativo - T.DETERMINATO - Personale dirigente - Competenze fisse	€.	0	0	0
50860020030000	4.20.25.40.022.025.00.000	Ruolo amministrativo - T.DETERMINATO - Personale dirigente - Retr.	€.	0	0	0
50860020060000	4.20.25.40.022.050.00.000	Ruolo amministrativo - T.DETERMINATO - Personale dirigente - Incentivazione (retribuzione di risultato)	€.	0	0	0
50860020070000	4.20.25.40.022.060.00.000	Ruolo amministrativo - T.DETERMINATO - Personale dirigente - Risorse aggiuntive regionali	€.	0	0	0
50860020090000	4.20.25.40.022.110.00.000	Ruolo amministrativo - T.DETERMINATO - Personale dirigente - Oneri sociali*	€.	0	0	0
50865010010000	4.20.25.40.110.010.00.000	Competenze fisse	€.	15.148.000	15.120.939	(27.061)
50865010020000	4.20.25.40.110.020.00.000	Ruolo amministrativo - T.INDETERMINATO - Personale comparto - Straordinario	€.	42.000	50.319	8.319
50865010030000	4.20.25.40.110.030.00.000	Ruolo amministrativo - T.INDETERMINATO - Personale comparto - Indennità varie	€.	88.000	354.278	266.278
50865010040000	4.20.25.40.110.035.00.000	Ruolo amministrativo - T.INDETERMINATO - Personale comparto - Incentivazione alla produttività collettiva	€.	999.000	1.559.985	560.985
50865010050000	4.20.25.40.110.040.00.000	Competenze Ruolo amministrativo - Personale comparto - Risorse aggiuntive regionali	€.	348.000	371.283	23.283
50865010060000	4.20.25.40.110.050.00.000	Ruolo amministrativo - T.INDETERMINATO - Personale comparto - Oneri sociali*	€.	332.000	342.246	10.246
50865010090000	4.20.25.40.110.110.00.000	Ruolo amministrativo - T.INDETERMINATO - Personale comparto - Accantonamento a TFR	€.	4.575.000	4.758.376	183.376
5086501010000	4.20.25.40.110.210.00.000	Ruolo amministrativo - T.INDETERMINATO - Personale comparto - Altri costi del personale	€.	70.000	96.811	26.811
50865020010000	4.20.25.40.112.010.00.000	Ruolo amministrativo - T.DETERMINATO - Personale comparto - Competenze fisse	€.	258.000	56.355	(201.645)
50865020020000	4.20.25.40.112.020.00.000	Ruolo amministrativo - T.DETERMINATO - Personale comparto - Straordinario	€.	2.000	0	(2.000)

COD_CODE_NI	COD_CODE_NI_old	Descrizione	Costi da utilizzo contributi 2019	Costi da utilizzo contributi DI CUI SOCIO-SAN	Costi da contributi DI CUI SOCIO-SAN
0	0	0	0	0	0
0	0	0	0	0	0
0	0	0	0	0	0
0	0	0	0	0	0
0	0	0	0	0	0
0	0	0	0	0	0
0	0	0	0	0	0
0	0	0	0	0	0
0	0	0	0	0	0
0	0	0	0	0	0
0	0	0	0	0	0
0	0	0	0	0	0
0	0	0	0	0	0





50965020030000	4.20.25.40.112.030.00.00.000	Ruolo amministrativo - T.DETERMINATO - Personale comparto - Indennità (varie)	€.	0	316	316
50965020040000	4.20.25.40.112.035.00.00.000	Ruolo amministrativo - T.DETERMINATO - Personale comparto - Incentivazione alla produttività collettiva	€.	29.000	6.059	(22.941)
50965020060000	4.20.25.40.112.050.00.00.000	Ruolo amministrativo - T.DETERMINATO - Personale comparto - Risorse aggiuntive regionali	€.	7.000	1.523	(5.477)
50965020080000	4.20.25.40.112.110.00.00.000	Ruolo amministrativo - T.DETERMINATO - Personale comparto - Oneri sociali(*)	€.	80.000	19.079	(60.921)
50965020110000	4.20.25.40.112.800.00.00.000	Ruolo amministrativo - T.DETERMINATO - Personale comparto - Altri costi del personale)	€.	3.000	659	(2.341)
B.9 Oneri diversi di gestione - Totale			€.	25.971,000	23.582,995	(2.388,005)

COD_COGE_NI	COD_COGE_NI_old	Descrizione	Valore netto al 31/12/2018	Valore netto al 31/12/2019	Variazione
50910010000000	4.20.30.10.010.000.00.00.000	Imposte e tasse (escluse Irap e Ires)	€.	816.570	98.570
50930030000000	4.20.30.30.010.000.00.00.000	Rimborso spese organi societari	€.	50.487	(13.513)
50940010000000	4.20.30.40.010.000.00.00.000	Indennità, rimborso spese e oneri sociali per il direttore generale, direttore sanitario, direttore amministrativo e componenti del collegio sindacale	€.	723.098	(100.902)
50940020000000	4.20.30.40.012.000.00.00.000	Indennità, rimborso spese e oneri sociali per il direttore generale, direttore sanitario, direttore amministrativo e componenti del collegio sindacale V/ATS, ASSI, Fondazioni d'Regione	€.	101.641	32.641
50950010000000	4.20.30.50.010.000.00.00.000	Multe, ammende, penalità, arbitraggi, risarcimenti	€.	2.510	(3.490)
50950030000000	4.20.30.50.030.000.00.00.000	Commissioni e spese bancarie	€.	69.352	4.352
50950040000000	4.20.30.50.040.000.00.00.000	Abbonamenti, acquisti di libri, riviste e giornali	€.	150.470	99.470
50950060000000	4.20.30.50.080.000.00.00.000	Altri Oneri diversi di gestione)	€.	21.668.967	(2.505.133)
50950070000000	4.20.30.50.085.000.00.00.000	Altri Oneri diversi di gestione servizi socio-sanitari (ASSI)	€.	0	0
50950020000000	4.20.30.90.095.000.00.00.000	Altri oneri diversi di gestione da ATS/ASST/IRCCS della Regione	€.	0	0
50970010000000	4.20.30.90.100.000.00.00.000	Altri oneri diversi di gestione - per Autoassicurazione	€.	0	0
Valore netto al 31/12/2018			€.	Valore netto al 31/12/2019	Variazione
			9,309,000	6,520,847	(2,788,153)

51000000000000	4.20.40.00.000.000.00.00.000	B.10-13) Totale Ammortamenti e svalutazioni	€.	9,309,000	6,520,847	(2,788,153)
----------------	------------------------------	--	----	------------------	------------------	--------------------

COD_COGE_NI	COD_COGE_NI_old	Descrizione	Valore netto al 31/12/2018	Valore netto al 31/12/2019	Variazione	
51000000000000	4.20.40.10.000.000.00.00.000	B.10) Ammortamenti delle immobilizzazioni immateriali - Totale	€.	1,148,000	737,545	(410,455)
B.10 (1) Ammortamenti immobilizzazioni immateriali - Totale			€.	1,148,000	737,545	(410,455)

COD_COGE_NI	COD_COGE_NI_old	Descrizione	Valore netto al 31/12/2018	Valore netto al 31/12/2019	Variazione	
51010010000000	4.20.40.10.010.000.00.00.000	Ammortamenti immobilizzazioni immateriali)	€.	1.148.000	737.545	(410.455)

COD_COGE_NI	COD_COGE_NI_old	Descrizione	Valore netto al 31/12/2018	Valore netto al 31/12/2019	Variazione
51020010000000	4.20.40.10.020.010.00.00.000	Svalutazione immobilizzazioni immateriali	€.	0	0

51100000000000	4.20.40.20.000.000.00.00.000	B.11) Ammortamento dei fabbricati - Totale	€.	4,515,000	5,014,289	499,289
Valore netto al 31/12/2018			€.	Valore netto al 31/12/2019	Variazione	

0	0	0
0	0	0
0	0	0
0	0	0
0	0	0
0	0	0
0	0	0

7,716	-	-
-------	---	---

Costi da utilizzo contributi 2019	Costi da utilizzo contributi DI CUI SOCIO-SAN	Costi da contributi CUI SOCIO-SAN 2019	Costi da contributi DI CUI SOCIO-SAN
0	0	0	0
0	0	0	0
0	0	0	0
0	0	0	0
0	0	0	0
1,412	0	0	0
6,304	0	0	0
0	0	0	0
0	0	0	0
0	0	0	0
0	0	0	0

Costi da utilizzo contributi 2019	Costi da utilizzo contributi DI CUI SOCIO-SAN	Costi da contributi CUI SOCIO-SAN 2019	Costi da contributi DI CUI SOCIO-SAN
-----------------------------------	---	--	--------------------------------------

-	-	-
---	---	---

Costi da utilizzo contributi 2019	Costi da utilizzo contributi DI CUI SOCIO-SAN	Costi da contributi CUI SOCIO-SAN 2019	Costi da contributi DI CUI SOCIO-SAN
0	0	0	0

-	-	-
---	---	---

Costi da utilizzo contributi 2019	Costi da utilizzo contributi DI CUI SOCIO-SAN	Costi da contributi CUI SOCIO-SAN 2019	Costi da contributi DI CUI SOCIO-SAN
0	0	0	0

Costi da utilizzo contributi 2019	Costi da utilizzo contributi DI CUI SOCIO-SAN	Costi da contributi CUI SOCIO-SAN 2019	Costi da contributi DI CUI SOCIO-SAN
0	0	0	0

Costi da utilizzo contributi 2019	Costi da utilizzo contributi DI CUI SOCIO-SAN	Costi da contributi CUI SOCIO-SAN 2019	Costi da contributi DI CUI SOCIO-SAN
-----------------------------------	---	--	--------------------------------------





5111000000000000	B.11 Ammortamenti dei fabbricati - Totale	€.	4.515.000	5.014.289	499.289
COD_COGE_NI	COD_COGE_NI_old	Descrizione	Valore netto al 31/12/2018	Valore netto al 31/12/2019	Variazione
5111001000000000	4.20.40.20.010.010.00.000	Ammortamento dei Fabbricati disponibili	392.000	392.397	397
5111002000000000	4.20.40.20.010.020.00.000	Ammortamento dei Fabbricati indisponibili	4.123.000	4.621.892	498.892
5112000000000000	B.11 (2) Svalutazione dei fabbricati - Totale	€.	-	-	0
COD_COGE_NI	COD_COGE_NI_old	Descrizione	Valore netto al 31/12/2018	Valore netto al 31/12/2019	Variazione
5112001000000000	4.20.40.20.020.010.00.000	Svalutazione dei Terreni e Fabbricati disponibili	0	0	0
5112002000000000	4.20.40.20.020.020.00.000	Svalutazione dei Terreni e Fabbricati indisponibili	0	0	0
5120000000000000	B.12 Ammortamenti delle altre immobilizzazioni materiali - Totale	€.	787.000	769.013	(17.987)
5121000000000000	B.12 (1) Ammortamenti delle altre immobilizzazioni materiali - Totale	€.	787.000	769.013	17.987
COD_COGE_NI	COD_COGE_NI_old	Descrizione	Valore netto al 31/12/2018	Valore netto al 31/12/2019	Variazione
5121001000000000	4.20.40.30.010.010.00.000	Ammortamenti delle altre immobilizzazioni materiali	787.000	769.013	(17.987)
5121002000000000	4.20.40.30.010.015.00.000	Ammortamenti delle immobilizzazioni materiali - attrezzature protesica	0	0	0
5122000000000000	B.12 (2) Svalutazione delle altre immobilizzazioni materiali - Totale	€.	-	-	-
COD_COGE_NI	COD_COGE_NI_old	Descrizione	Valore netto al 31/12/2018	Valore netto al 31/12/2019	Variazione
5122001000000000	4.20.40.30.020.010.00.000	Svalutazioni delle altre immobilizzazioni materiali	0	0	0
5122002000000000	4.20.40.30.020.015.00.000	Svalutazioni delle immobilizzazioni materiali - attrezzature protesica	0	0	0
5130000000000000	B.13 Svalutazione dei crediti - Totale	€.	2.859.000	-	(2.859.000)
COD_COGE_NI	COD_COGE_NI_old	Descrizione	Valore netto al 31/12/2018	Valore netto al 31/12/2019	Variazione
5131001000000000	4.20.40.40.010.000.00.000	Svalutazione dei crediti	2.859.000	0	(2.859.000)
5140000000000000	B.14 Variazione delle rimanenze - Totale	€.	114.000	45.709	(68.291)
5141000000000000	B.14.A Variazione rimanenze sanitarie - Totale	€.	31.000	12.144	(43.144)
COD_COGE_NI	COD_COGE_NI_old	Descrizione	Valore netto al 31/12/2018	Valore netto al 31/12/2019	Variazione
51410010010010	4.20.50.10.005.010.01.050	Farmaceutici: Specialità Medicinali (File F escluso HCY)	0	0	0

-	-	-	-	-	-
Costi da utilizzo contributi 2019	Costi da utilizzo contributi DI CUI SOCIO-SAN	Costi da contributi 2019	Costi da contributi DI CUI SOCIO-SAN	Costi da contributi 2019	Costi da contributi DI CUI SOCIO-SAN
0	0	0	0	0	0
0	0	0	0	0	0
-	-	-	-	-	-
Costi da utilizzo contributi 2019	Costi da utilizzo contributi DI CUI SOCIO-SAN	Costi da contributi 2019	Costi da contributi DI CUI SOCIO-SAN	Costi da contributi 2019	Costi da contributi DI CUI SOCIO-SAN
0	0	0	0	0	0
0	0	0	0	0	0
-	-	-	-	-	-
Costi da utilizzo contributi 2019	Costi da utilizzo contributi DI CUI SOCIO-SAN	Costi da contributi 2019	Costi da contributi DI CUI SOCIO-SAN	Costi da contributi 2019	Costi da contributi DI CUI SOCIO-SAN
0	0	0	0	0	0
-	-	-	-	-	-
Costi da utilizzo contributi 2019	Costi da utilizzo contributi DI CUI SOCIO-SAN	Costi da contributi 2019	Costi da contributi DI CUI SOCIO-SAN	Costi da contributi 2019	Costi da contributi DI CUI SOCIO-SAN
0	0	0	0	0	0
-	-	-	-	-	-
Costi da utilizzo contributi 2019	Costi da utilizzo contributi DI CUI SOCIO-SAN	Costi da contributi 2019	Costi da contributi DI CUI SOCIO-SAN	Costi da contributi 2019	Costi da contributi DI CUI SOCIO-SAN
0	0	0	0	0	0
-	-	-	-	-	-
Costi da utilizzo contributi 2019	Costi da utilizzo contributi DI CUI SOCIO-SAN	Costi da contributi 2019	Costi da contributi DI CUI SOCIO-SAN	Costi da contributi 2019	Costi da contributi DI CUI SOCIO-SAN
0	0	0	0	0	0
-	-	-	-	-	-
Costi da utilizzo contributi 2019	Costi da utilizzo contributi DI CUI SOCIO-SAN	Costi da contributi 2019	Costi da contributi DI CUI SOCIO-SAN	Costi da contributi 2019	Costi da contributi DI CUI SOCIO-SAN
0	0	0	0	0	0





COD_COGE_NI	COD_COGE_NL_oid	Descrizione	Valore netto al 31/12/2018	Valore netto al 31/12/2019	Variazione
51410010010020	4.20.50.10.005.010.01.070	Farmaceutici: Specialità Medicinali (HCv)	0	0	0
51410010020010	4.20.50.10.005.010.02.000	Farmaceutici: Specialità Medicinali (altro: farmaci ospedalieri)	(3.000)	(11.282)	(8.282)
51410010020020	4.20.50.10.005.020.00.000	Farmaceutici: Specialità Medicinali (Doppio Canale ex Nota CUF 37)	1.000	0	(1.000)
51410040010030	4.20.50.10.015.020.00.000	Emoderivati (Doppio Canale ex Nota CUF 37)	0	0	0
51410050010010	4.20.50.10.020.010.00.000	Prodotti dietetici	0	0	0
51410050010020	4.20.50.10.025.010.00.000	Dispositivi medici: Cnd W - Materiali Diagnostici in vitro	42.000	(2.852)	(44.852)
51410060010010	4.20.50.10.030.010.00.000	Dispositivi medici: Cnd Z - Materiali diagnostici (materiale per apparecchiature sanitarie e relativi componenti)	1.000	44	(956)
51410060010020	4.20.50.10.030.020.00.000	Prodotti chimici: Materiali diagnostici (senza Cnd)	0	0	0
51410070010010	4.20.50.10.035.011.00.000	Dispositivi Medici: Cnd A - Dispositivi da somministrazione, prelievo e raccolta	3.000	(2.029)	(5.029)
51410070010020	4.20.50.10.035.012.00.000	Dispositivi Medici: Cnd K, L - Strumentario chirurgico	0	0	0
51410070010030	4.20.50.10.035.013.00.000	Dispositivi Medici: Cnd H - Dispositivi di sutura	8.000	0	(8.000)
51410070010040	4.20.50.10.035.014.00.000	Dispositivi Medici: Cnd M - Dispositivi per medicazioni generali e specialistiche	0	(3.505)	(3.505)
51410070010050	4.20.50.10.035.015.00.000	Dispositivi Medici: Cnd T - Dispositivi di protezione e ausili per incontinenza (d.lgs. 46/97)	4.000	(1.363)	(5.363)
51410070010060	4.20.50.10.035.016.00.000	Dispositivi Medici: Cnd Y - Supporti e ausili tecnici per persone disabili	0	0	0
51410070010070	4.20.50.10.035.017.00.000	Dispositivi Medici: Cnd G; N; Q; R; U - Presidi medico-chirurgici specialistici	1.000	(2.094)	(3.094)
51410070010080	4.20.50.10.035.018.00.000	Dispositivi Medici: Cnd D; S; V - Disinfettanti, prodotti per sterilizzazione e dispositivi vari	2.000	409	(1.591)
51410070010090	4.20.50.10.035.020.00.000	Dispositivi medici: Cnd C - Dispositivi per appar. Cardiociclatorio	2.000	1.339	(661)
51410070010100	4.20.50.10.035.020.00.000	Dispositivi medici con repertorio e senza CND (tipo 2, kit)	0	0	0
51410070010110	4.20.50.10.035.040.00.000	Dispositivi medici: Cnd C - Dispositivi per appar. Cardiociclatorio	0	0	0
51410070020010	4.20.50.10.040.010.00.000	Materiale chirurgico per uso veterinario	2.000	9.175	7.175
51410070050020	4.20.50.10.055.020.00.000	Materiali per la profilassi igienico-sanitari: vaccini	0	0	0
51410070060010	4.20.50.10.060.010.00.000	Prodotti farmaceutici per uso veterinario	1.000	14	(986)
51410070080010	4.20.50.10.080.010.00.000	Altri beni e prodotti sanitari (PRODOTTI SENZA REPERTORIO E/O CND)	(33.000)	0	33.000
B.14.B Variazione rimanenze non sanitarie - Totale			83.000	57.853	(25.147)

COD_COGE_NI	COD_COGE_NL_oid	Descrizione	Costi da utilizzo contributi 2019	Costi da utilizzo contributi DI CUI SOCIO-SAN	Costi da contributi DI CUI SOCIO-SAN
51420000000000	4.20.60.00.000.000.00.000	B.15 Accantonamenti tipici dell'esercizio - Totale	-	-	-
51420010010000	4.20.50.20.005.010.00.000	Prodotti alimentari	0	0	0
51420020010000	4.20.50.20.010.010.00.000	Materiale di guardaroba, di pulizia e di convivenza in genere	1.000	5.365	4.365
51420030010000	4.20.50.20.015.010.00.000	Carburante	0	0	0
51420030020000	4.20.50.20.015.020.00.000	Combustibili	0	0	0
51420040010000	4.20.50.20.020.010.00.000	Cancelleria e stampati	57.000	52.658	(4.342)
51420040020000	4.20.50.20.025.010.00.000	Materiale per EDP	15.000	1.950	(13.050)
51420050010000	4.20.50.20.030.010.00.000	Materiale per manutenzioni e riparazioni immobili	0	0	0
51420050030000	4.20.50.20.030.030.00.000	Materiale per manutenzioni e riparazioni attrez. Tecnico economici	0	0	0
51420060010000	4.20.50.20.080.010.00.000	Altri beni non sanitari	10.000	(2.120)	(12.120)
B.15 Accantonamenti tipici dell'esercizio - Totale			64.237.000	59.152.864	(5.084.136)





COD_COGE_NI	COD_COGE_NI_old	Descrizione	Valore netto al 31/12/2018	Valore netto al 31/12/2019	Variazione
51510010000000	4.20.60.10.010.000.00.000	Accantonamenti per cause civili ed oneri processuali)	0	0	0
51510020000000	4.20.60.10.020.000.00.000	Accantonamenti per congedo personale dipendente)	0	0	0
51510030000000	4.20.60.10.030.000.00.000	Accantonamenti per rischi connessi all'acquisto di prestazioni sanitarie da private)	0	0	0
51510040000000	4.20.60.10.040.000.00.000	Accantonamenti per copertura diretta dei rischi (autosicurazione)	0	0	0
51510050000000	4.20.60.10.040.100.00.000	Accantonamenti per copertura diretta dei rischi (autosicurazione)	0	0	0
51510060000000	4.20.60.10.040.200.00.000	Accantonamenti per franchigia assicurativa	0	0	0
51510070000000	4.20.60.10.080.000.00.000	Altri accantonamenti per rischi)	0	0	0
51520010000000	4.20.60.20.010.000.00.000	Accantonamento al fondo premio per opelosità medici SUMAI	32.000	27.841	(4.159)
51530010000000	4.20.60.30.010.000.00.000	Accantonamenti per interessi di mora)	0	0	0
51540010000000	4.20.60.40.010.000.00.000	Acc. Rinnovi convenzioni MMG/Pls/MCA ed altri)	13.077.000	17.144.150	4.067.150
51540020000000	4.20.60.40.020.000.00.000	Acc. Rinnovi contratti - (dirigenza medica)	1.211.000	283.888	(927.111)
51540030000000	4.20.60.40.030.000.00.000	Acc. Rinnovi contratti - (dirigenza non medica)	408.000	282.307	(125.693)
51540040000000	4.20.60.40.040.000.00.000	Acc. Rinnovi contratti - (comparto)	0	75.216	75.216
51540050000000	4.20.60.40.041.000.00.000	Acc. per Fondi integrativi pensione	0	0	0
51540060000000	4.20.60.40.042.000.00.000	Acc. incentivi funzioni tecniche art. 113 D.lgs. 50/2016	0	65.252	65.252
51540070000000	4.20.60.40.050.000.00.000	Acc. Rinnovi contratti: medici SUMAI	22.000	29.174	7.174
51550010000000	4.20.60.50.005.000.00.000	Accantonamenti per quote inutilizzate contributi da Regione e Prov. Aut. per quota F.S. indistinto finalizzato	0	0	0
51550020000000	4.20.60.50.010.000.00.000	Accantonamenti per quote inutilizzate contributi vincolati dell'esercizio da Regione per quota FSR Vincolato	0	0	0
51550030000000	4.20.60.50.012.000.00.000	Accantonamenti per quote inutilizzate contributi dell'esercizio da Regione per quota FSR Indistinto	2.090.000	2.969.210	879.210
51550040000000	4.20.60.50.014.000.00.000	Accantonamenti per quote inutilizzate contributi vincolati dell'esercizio da ATIS/ASSI/Fondazioni per quota FSR Vincolato	0	0	0
51550050000000	4.20.60.50.020.000.00.000	Accantonamenti per quote inutilizzate contributi dell'esercizio da ATIS/ASSI/Fondazioni per quota FSR Indistinto	32.000	52.041	20.041
51550060000000	4.20.60.50.022.000.00.000	Accantonamenti per quote inutilizzate contributi vincolati dell'esercizio da soggetti pubblici (extra fondo) Vincolati	28.317.000	31.885.064	3.568.064
51550120000000	4.20.60.50.080.000.00.000	Accantonamenti per quote inutilizzate contributi vincolati dell'esercizio da privati (altro)	25.000	55.000	30.000
51550140000000	4.20.60.50.090.000.00.000	Accantonamenti per quote inutilizzate contributi da soggetti privati per ricerca	0	0	0
51560010000000	4.20.60.80.010.000.00.000	Altri accantonamenti	0	6.283.720	6.283.720
51560010100000	4.20.60.80.010.100.00.000	Accantonamenti libera professione	0	0	0
51560010200000	4.20.60.80.010.200.00.000	Altri accantonamenti altro	19.023.000	6.283.720	(12.739.280)
51560020000000	4.20.60.80.015.000.00.000	Altri accantonamenti ASSI	0	0	0
60000000000000	5.00.00.00.000.000.00.000	C) PROVENTI ED ONERI FINANZIARI	6.000	7.290	1.290
60599999999999	5.10.00.00.000.000.00.000	C) PROVENTI FINANZIARI (Parziale)	6.000	7.290	1.290
61000000000000	5.10.10.00.000.000.00.000	C.1 Interessi attivi - Totale	6.000	7.290	1.290
COD_COGE_NI	COD_COGE_NI_old	Descrizione	Valore netto al 31/12/2018	Valore netto al 31/12/2019	Variazione



61010010000000	5-10.10.10.10.000.00.000	Interessi attivi su c/tesoreria	€.	0	0	0
61020020000000	5-10.10.20.020.000.00.000	Interessi attivi su c/c postali	€.	0	0	0
61040010000000	5-10.10.30.080.000.00.000	Altri interessi attivi	€.	6.000	7.290	1.290
61050010000000	5-10.10.30.090.000.00.000	Interessi attivi verso ATS-ASST-Fondazioni della Regione	€.	0	0	0

C.2 Altri proventi finanziari - Totale		Valore netto al 31/12/2018	Valore netto al 31/12/2019	Variazione	
COD_COGE_NI	COD_COGE_NI_old				
62010000000000	5-10.20.10.000.000.00.000	Proventi da partecipazioni	€.	0	0
62020000000000	5-10.20.20.000.000.00.000	Proventi finanziari da crediti iscritti nelle immobilizzazioni	€.	0	0
62030000000000	5-10.20.30.000.000.00.000	Proventi finanziari da titoli iscritti nelle immobilizzazioni	€.	0	0
62040000000000	5-10.20.40.000.000.00.000	Altri proventi finanziari diversi dai precedenti	€.	0	0
62050000000000	5-10.20.50.000.000.00.000	Utili su cambi	€.	0	0

C) ONERI FINANZIARI (Parziale)		Valore netto al 31/12/2018	Valore netto al 31/12/2019	Variazione	
COD_COGE_NI					
62599999999999	5-20.00.00.000.000.00.000		€.	-	0

C.3 Interessi passivi - Totale		Valore netto al 31/12/2018	Valore netto al 31/12/2019	Variazione	
COD_COGE_NI	COD_COGE_NI_old				
63010010000000	5-20.10.10.10.000.00.000	Interessi passivi su c/c tesoreria	€.	0	0
63030010000000	5-20.10.30.010.000.00.000	Interessi passivi verso fornitori	€.	0	0
63030020000000	5-20.10.30.020.000.00.000	Interessi passivi di mora	€.	0	0
63030030000000	5-20.10.30.030.000.00.000	Interessi passivi canoni di leasing	€.	0	0
63030040000000	5-20.10.30.070.000.00.000	Altri interessi passivi	€.	0	0
63030050000000	5-20.10.30.080.000.00.000	Interessi passivi verso ATS-ASST-Fondazioni della Regione	€.	0	0
64000000000000	5-20.20.00.000.000.00.000		€.	0	0

C.4 Altri oneri finanziari - Totale		Valore netto al 31/12/2018	Valore netto al 31/12/2019	Variazione
COD_COGE_NI	COD_COGE_NI_old			
			€.	0

D) RETTIFICHE DI VALORE DI ATTIVITA' FINANZIARIE		Valore netto al 31/12/2018	Valore netto al 31/12/2019	Variazione
COD_COGE_NI				
70000000000000	6-00.00.00.000.000.00.000		€.	0
71000000000000	6-10.00.00.000.000.00.000		€.	-

D.1 Rivalutazioni - Totale		Valore netto al 31/12/2018	Valore netto al 31/12/2019	Variazione
COD_COGE_NI	COD_COGE_NI_old			
71010000000000	6-10.10.00.000.000.00.000	Di partecipazioni	€.	0
71020000000000	6-10.20.00.000.000.00.000	Di immobilizzazioni finanziarie che non costituiscono immobilizzazioni	€.	0

Costi da utilizzo contributi 2019	Costi da contributo DI CUI/SOCIO-SAN
-	-

0	0
---	---

Costi da utilizzo contributi 2019	Costi da contributo DI CUI/SOCIO-SAN
0	0
0	0
0	0
0	0
0	0
0	0
0	0
0	0

0	0
---	---

Costi da utilizzo contributi 2019	Costi da contributo DI CUI/SOCIO-SAN
-	-



7103000000000000	6-10.80.00.000.000.00.000	Altro	€.	0	0	0	0
D.2 Svalutazioni - Totale							
7200000000000000	6-20.00.00.000.000.00.000		€.	-	-	-	0

COD_COGE_NI	COD_COGE_NI_old	Descrizione	Valore netto al 31/12/2018	Valore netto al 31/12/2019	Variazione
7201000000000000	6-20.10.00.000.000.00.000	Di partecipazioni	€.	0	0
7202000000000000	6-20.20.00.000.000.00.000	Di immobilizzazioni finanziarie che non costituiscono immobilizzazioni	€.	0	0
7203000000000000	6-20.80.00.000.000.00.000	Altro	€.	0	0

8000000000000000	7-00.00.00.000.000.00.000	E) PROVENTI E ONERI STRAORDINARI	€.	13.889,000	4.133,456	(9.755,544)
8100000000000000	7-10.00.00.000.000.00.000	E.1) Proventi Straordinari - Totale	€.	16.369,000	23.641,056	7.272,056

COD_COGE_NI	COD_COGE_NI_old	Descrizione	Valore netto al 31/12/2018	Valore netto al 31/12/2019	Variazione	
8101000501000000	7-10.10.10.000.000.00.000	Plusvalenze da cessione di beni	€.	0	0	
8101000502000000	7-10.10.20.000.000.00.000	Plusvalenze da ATS-ASSI-Fondazioni della Regione	€.	0	0	
8101000503000000	7-10.10.80.000.000.00.000	Altre plusvalenze	€.	0	0	
8101000202000000	7-10.20.20.000.000.00.000	Soprapvenienze attive per quote F.S. vincolato	€.	18.787,038	18.787,038	
8101000300100000	7-10.30.10.000.000.00.000	Soprapvenienze e insussistenze attive verso ATS/ASSI/Fondazioni della Regione	€.	503,000	1.181,017	
8101000300100100	7-10.30.10.100.000.00.000	Soprapvenienze attive verso ATS/ASSI/Fondazioni della Regione	€.	380,283	678,017	
8101000300100200	7-10.30.10.200.000.00.000	Insussistenze attive verso ATS/ASSI/Fondazioni della Regione	€.	800,734	380,283	
8101000400100000	7-10.30.20.100.000.00.000	Insussistenze attive v/terzi relative alla mobilità extraregionale	€.	0	0	
8101000400100200	7-10.30.20.200.000.00.000	Insussistenze attive v/terzi relative alla mobilità extraregionale	€.	0	0	
8101000500100000	7-10.30.30.000.000.00.000	Soprapvenienze e insussistenze attive v/terzi relative al personale	€.	0	0	
8101000500100100	7-10.30.30.100.000.00.000	Soprapvenienze attive v/terzi relative al personale	€.	0	0	
8101000500100200	7-10.30.30.200.000.00.000	Insussistenze attive v/terzi relative al personale	€.	0	0	
8101000600100000	7-10.30.40.000.000.00.000	Soprapvenienze e insussistenze attive v/terzi relative alle convenzioni con medici di base	€.	0	0	
8101000600100100	7-10.30.40.100.000.00.000	Soprapvenienze attive v/terzi relative alle convenzioni con medici di base	€.	0	0	
8101000600100200	7-10.30.40.200.000.00.000	Insussistenze attive v/terzi relative alle convenzioni con medici di base specialistica	€.	0	0	
8101000700100000	7-10.30.50.000.000.00.000	Soprapvenienze attive v/terzi relative alle convenzioni per la specialistica	€.	565,000	(565,000)	
8101000700100100	7-10.30.50.100.000.00.000	Insussistenze attive v/terzi relative alle convenzioni per la specialistica	€.	0	0	
8101000700100200	7-10.30.50.200.000.00.000	Insussistenze attive v/terzi relative all'acquisto prestaz. Sanitarie da operatori accreditati	€.	0	0	
8101000800100000	7-10.30.60.000.000.00.000	Soprapvenienze attive v/terzi relative all'acquisto prestaz. Sanitarie da operatori accreditati	€.	911,886	653,886	
8101000800100100	7-10.30.60.100.000.00.000	Insussistenze attive v/terzi relative all'acquisto prestaz. Sanitarie da operatori accreditati	€.	0	0	
8101000800100200	7-10.30.60.200.000.00.000	Soprapvenienze e insussistenze attive v/terzi relative all'acquisto di beni e servizi	€.	911,886	911,886	
8101000900100000	7-10.30.70.000.000.00.000	Soprapvenienze attive v/terzi relative all'acquisto di beni e servizi	€.	297,382	(273,618)	
8101000900100100	7-10.30.70.100.000.00.000	Insussistenze attive v/terzi relative all'acquisto di beni e servizi	€.	571,000	0	
8101000900100200	7-10.30.70.200.000.00.000	Insussistenze attive v/terzi relative all'acquisto di beni e servizi	€.	297,382	297,382	
8101010000100000	7-10.30.80.000.000.00.000	Altre soprapvenienze e insussistenze attive v/terzi	€.	14,497,000	2.115,537	
8101010000100100	7-10.30.80.100.000.00.000	Altre soprapvenienze e insussistenze attive v/terzi	€.	1.818,591	1.818,591	
8101010000100200	7-10.30.80.200.000.00.000	Altre insussistenze attive v/terzi	€.	296,946	296,946	
8101011000000000	7-10.50.10.000.000.00.000	Rivalutazioni economiche)	€.	0	0	
8101012000000000	7-10.80.10.000.000.00.000	Altri proventi Straordinari)	€.	175,000	348,196	
8200000000000000	7-20.00.00.000.000.00.000	E.2) Oneri Straordinari - Totale	€.	2.480,000	19.507,600	17.027,600

4,300	4,300
-------	-------





COD_COGE_NI	COD_COGE_NI_old	Descrizione	Valore netto al 31/12/2018	Valore netto al 31/12/2019	Variazione
82010005010000	7.20.10.10.000.000.00.000	Minusvalenze	€.	0	0
820100020010000	7.20.30.10.000.000.00.000	Oneri da cause civili	€.	31.000	6.876
820100030010010	7.20.40.10.100.000.00.000	Sopraavvenienze passive verso ATS/ASSST/Fondazioni della Regione relative alla mobilità intraregionale	€.	0	0
820100030010020	7.20.40.10.200.000.00.000	Insussistenze passive verso ATS/ASSST/Fondazioni della Regione relative alla mobilità intraregionale	€.	0	0
820100040010000	7.20.40.15.000.000.00.000	Altre sopraavvenienze e insussistenze passive verso ATS/ASSST/Fondazioni della Regione	€.	30.000	7.478
820100040010020	7.20.40.15.100.000.00.000	Altre sopraavvenienze passive verso ATS/ASSST/Fondazioni della Regione	€.	37.478	37.478
820100050010010	7.20.40.20.100.000.00.000	Insussistenze passive verso ATS/ASSST/Fondazioni della Regione	€.	0	0
820100050010020	7.20.40.20.200.000.00.000	Sopraavvenienze e insussistenze passive verso ATS/ASSST/Fondazioni della Regione	€.	0	0
820100060010000	7.20.40.25.000.000.00.000	Insussistenze passive v/terzi relative alla mobilità extraregionale	€.	0	0
820100060010010	7.20.40.25.100.000.00.000	Sopraavvenienze e insussistenze passive v/terzi relative al personale - dirigenza medica	€.	0	0
820100060010020	7.20.40.25.200.000.00.000	Insussistenze passive v/terzi relative al personale - dirigenza medica non medica	€.	0	0
820100070010000	7.20.40.30.000.000.00.000	Sopraavvenienze e insussistenze passive v/terzi relative al personale - dirigenza non medica	€.	0	0
820100070010010	7.20.40.30.100.000.00.000	Sopraavvenienze passive v/terzi relative al personale - dirigenza non medica	€.	0	0
820100070010020	7.20.40.30.200.000.00.000	Insussistenze passive v/terzi relative al personale - dirigenza non medica	€.	0	0
820100080010000	7.20.40.35.000.000.00.000	Sopraavvenienze e insussistenze passive v/terzi relative al personale - comparto medici di base	€.	0	0
820100080010010	7.20.40.35.100.000.00.000	Sopraavvenienze passive v/terzi relative al personale - comparto specialistica	€.	454.000	274.144
820100080010020	7.20.40.35.200.000.00.000	Insussistenze passive v/terzi relative alle convenzioni per la specialista	€.	274.144	(179.856)
820100090010000	7.20.40.40.000.000.00.000	Sopraavvenienze e insussistenze passive v/terzi relative alle convenzioni con medici di base	€.	0	0
820100090010010	7.20.40.40.100.000.00.000	Sopraavvenienze passive v/terzi relative alle convenzioni con medici di base	€.	0	0
820100090010020	7.20.40.40.200.000.00.000	Insussistenze passive v/terzi relative alle convenzioni con medici di base specialistica	€.	0	0
820101000010000	7.20.40.45.000.000.00.000	Sopraavvenienze e insussistenze passive v/terzi relative alle convenzioni per la specialistica	€.	162.000	17.055,113
820101000010010	7.20.40.45.100.000.00.000	Insussistenze passive v/terzi relative alle convenzioni per la specialistica sanitarie da operatori accreditati	€.	17.055,113	17.055,113
820101000010020	7.20.40.45.200.000.00.000	Sopraavvenienze e insussistenze passive v/terzi relative all'acquisto prestaz. sanitarie da operatori accreditati	€.	0	0
820101200010000	7.20.40.60.000.000.00.000	Sopraavvenienze e insussistenze passive v/terzi relative all'acquisto di beni e servizi	€.	640.000	290,825
820101200010010	7.20.40.60.100.000.00.000	Sopraavvenienze passive v/terzi relative all'acquisto di beni e servizi	€.	290,825	290,825
820101200010020	7.20.40.60.200.000.00.000	Insussistenze passive v/terzi relative all'acquisto di beni e servizi	€.	0	0
820101300010000	7.20.40.80.000.000.00.000	Altre sopraavvenienze passive v/terzi	€.	1.786,602	623,602
820101300010010	7.20.40.80.100.000.00.000	Altre sopraavvenienze passive v/terzi	€.	1.779,930	1.779,930
820101300010020	7.20.40.80.200.000.00.000	Altre insussistenze passive v/terzi	€.	6,772	6,772
820101300010030	7.20.40.90.000.000.00.000	Insussistenze passive per quote F.S. vincolato	€.	4.300	4.300
820101400010000	7.20.80.10.000.000.00.000	Altri oneri Straordinari	€.	21.262	21.262
9100000000000000	8.20.00.00.000.000.00.000	Y. IMPOSTE E TASSE	€.	7.505,022	62,022

Costi da utilizzo contributi DI CUI SOCIO-SAN	Costi da contributi 2019	Costi da utilizzo contributi DI CUI SOCIO-SAN
0	2.100	0
6.042	0	0
6,042	2,100	0

COD_COGE_NI	COD_COGE_NI_old	Descrizione	Valore netto al 31/12/2018	Valore netto al 31/12/2019	Variazione
9101001000000000	8.20.10.10.000.000.00.000	IRAP relativa a personale dipendente	€.	6.908.000	148,175
9101002000000000	8.20.10.20.000.000.00.000	IRAP relativa a collaboratori e personale assimilato a lavoro dipendente	€.	392.000	(75,510)
9101003000000000	8.20.10.30.000.000.00.000	IRAP relativa ad attività di libera professione (intraemia)	€.	9.000	178
9101004000000000	8.20.10.40.000.000.00.000	IRAP relativa ad attività commerciali	€.	0	0
9102001000000000	8.20.20.10.000.000.00.000	IRES su attività istituzionale	€.	0	0



91020020000000	8.20.20.20.000.000.00.000	RES su attività commerciale	€.	134.000	123.179	(10.821)	0
91020030000000	8.20.30.10.000.000.00.000	Accantonamento a F.db Imposte Accertamenti, condoni, ecc.)	€.	0	0	0	0
TOTALE RICAVI							
		- Costi capitalizzati	€.	5.584.296.000	5.647.198.874	62.900.874	62.900.874
		TOTALE RICAVI (al netto dei Costi capitalizzati)	€.	47.332.000	53.323.085	5.991.085	5.991.085
TOTALE COSTI							
		- Costi capitalizzati	€.	5.536.966.000	5.593.875.789	56.909.789	56.909.789
		TOTALE COSTI (al netto dei Costi capitalizzati)	€.	5.584.296.000	5.647.198.874	62.900.874	62.900.874
		TOTALE COSTI (al netto dei Costi capitalizzati)	€.	47.332.000	53.323.085	5.991.085	5.991.085
		TOTALE COSTI (al netto dei Costi capitalizzati)	€.	5.536.966.000	5.593.875.789	56.909.789	56.909.789
99999999999999	9.99.99.99.999.999.99.999	RISULTATO ECONOMICO	€.	-	-	-	-

0	0	0
0	0	0

18.611,121	5.504,469	13.866,168
------------	-----------	------------

S.C.R.I.B.A.

Codice Conto old	PRESTAZIONI SANITARIE EROGATE IN REGIME DI INTRAMOENIA - TOTALI	Valore netto al 31/12/2018	Valore netto al 31/12/2019	Variazione
4.10.20.10.500.010.00.000	Ricavi per prestazioni sanitarie intramoenia - Area ospedaliera	0	0	0
4.10.20.10.500.020.00.000	Ricavi per prestazioni sanitarie intramoenia - Area specialistica	0	0	0
4.10.20.10.500.030.00.000	Ricavi per prestazioni sanitarie intramoenia - Area sanità pubblica	17,000	1,621	-15,379
4.10.20.10.500.110.00.000	Ricavi per prestazioni sanitarie intramoenia - Consulenze (ex art. 55 c.1 lett. c), d) ed ex art. 57-58)	99,000	3,989	-95,011
4.10.20.10.500.120.00.000	Ricavi per prestazioni sanitarie intramoenia - Consulenze (ex art. 55 c.1 lett. c), d) ed ex art. 57-58) (Aziende sanitarie pubbliche della Regione)	0	0	0
4.10.20.10.500.210.00.000	Ricavi per prestazioni sanitarie intramoenia - Altro	0	0	0
4.10.20.10.500.220.00.000	Ricavi per prestazioni sanitarie intramoenia - Altro (Aziende sanitarie pubbliche della Regione)	0	0	0
	TOTALE RICAVI INTRAMOENIA - TOTALI	116,000	5,610	-110,390
4.20.10.10.120.010.00.000	Compartecipazione al personale per att. libero professionale intramoenia - Area ospedaliera	0	0	0
4.20.10.10.120.012.00.000	Compartecipazione al personale per att. libero professionale intramoenia - Area specialistica	0	0	0
4.20.10.10.120.015.00.000	Compartecipazione al personale per att. libero professionale intramoenia - Area sanità pubblica	14,000	8,703	-5,297
4.20.10.10.120.020.00.000	Servizi di consulenza sanitaria in area pagamento (art. 55 c.1 lett. c) d) ed ex art. 57-58) CCNL)	83,000	-4,012	-87,012
4.20.10.10.120.025.00.000	Servizi di consulenza sanitaria in area pagamento (art. 55 c.1 lett. c) d) ed ex art. 57-58) CCNL) - attività v/ATS-ASST-Fondazioni della Regione	0	0	0
4.20.10.10.120.040.00.000	Costi per prestazioni sanitarie intramoenia - Altro verso ATS-ASST-Fondazioni della Regione	0	0	0
	TOTALE QUOTE RETROESSE AL PERSONALE (ESCLUSO IRAP) - TOTALI	97,000	4,691	-92,309
	IRAP relativa ad attività di libera professione (intramoenia)	9,000	178	-8,822
	Accantonamento L. Balduzzi	0	0	0
	Accantonamento al Fondo di perequazione	0	0	0
	Altri accantonamenti per libera Professione	0	0	0
	TOTALE COSTI INTRAMOENIA - TOTALI	106,000	4,869	-101,131
	PRIMO MARGINE LIBERA PROFESSIONE - TOTALI	10,000	741	-9,259
	Indennità di esclusività medica per attività di libera professione	0	0	0
	Costi diretti aziendali	0	0	0
	Costi generali aziendali	0	0	0
	TOTALE ALTRI COSTI INTRAMOENIA - TOTALI	0	0	0



Tabella allegata nota integrativa di: ATS DELLA CITTA' METROPOLITANA DI MILANO - Consuntivo 2019
ATTIVITA' SANITARIA

CONTO ECONOMICO - Dati in €

COD_COGE_M	COD_COGE_cld	Descrizione	Valore netto al 31/12/2018	Valore netto al 31/12/2019	Variazione
4000000000000000	4.10.00.00.000.000.000.000	A) VALORE DELLA PRODUZIONE	€.	5.522.227.531	47.990.531
4010000000000000	4.10.10.00.000.000.000.000	A.1) Contributi in conto esercizio - Totale	€.	5.045.680.684	40.232.684
4010100000000000	4.10.10.10.000.000.000.000	A.1.A) Contributi da Regione per quota Fondo Sanitario regionale - Totale	€.	5.030.244.065	43.705.065
COD_COGE_M	COD_COGE_cld	Descrizione	Valore netto al 31/12/2018	Valore netto al 31/12/2019	Variazione
4010101000000000	4.10.10.10.010.000.000.000	Finanziamento di parte corrente (FSR indistinto)	€.	4.377.823.604	53.265.604
4010103000000000	4.10.10.10.015.000.000.000	Finanziamento di parte corrente Territorio (FSR indistinto) [ASSI per ATS]	€.	608.465.036	17.844.036
4010104000000000	4.10.10.10.016.000.000.000	Funzioni	€.	0	0
4010104000100000	4.10.10.10.016.100.000.000	Funzioni - Pronto Soccorso	€.	0	0
4010104000200000	4.10.10.10.016.200.000.000	Funzioni - Altro	€.	0	0
4010104003000000	4.10.10.10.020.000.000.000	Funzioni non tariffate (FSR indistinto)	€.	3.509.598	(72.402)
4010106000000000	4.10.10.10.041.000.000.000	Quota finalizzata per il Piano aziendale di cui all'art. 1, comma 528, L. 208/2015	€.	0	0
4010108000000000	4.10.10.10.050.000.000.000	Contributi per obiettivi di piano sanitario nazionale (di parte corrente) (FSR indistinto)	€.	23.629.000	(23.629.000)
4010110000000000	4.10.10.10.060.000.000.000	Finanziamento di parte corrente (FSR indistinto finalizzato da Regione)	€.	0	0
4010111000000000	4.10.10.10.090.000.000.000	Altri contributi da Regione (FSR indistinto)	€.	40.445.827	(3.314.173)
4010112000000000	4.10.10.10.095.000.000.000	Altri contributi da Regione per servizi socio-sanitari (ASSI) (FSR indistinto)	€.	0	0
4010113000000000	4.10.10.10.210.000.000.000	Contributi da Regione (FSR vincolato)	€.	389.000	(389.000)
4010200000000000	4.10.10.20.000.000.000.000	A.1.B) Contributi c/esercizio da enti pubblici (Extra Fondo) - Totale	€.	15.381.619	(3.487.381)
COD_COGE_M	COD_COGE_cld	Descrizione	Valore netto al 31/12/2018	Valore netto al 31/12/2019	Variazione
4010201002000000	4.10.10.20.010.020.000.000	Contributi da Regione (extra fondo) - Altri contributi regionali extra fondo	€.	0	0
4010201004000000	4.10.10.20.010.030.000.000	Contributi da Regione (extra fondo) - Vincolati	€.	15.214.840	(3.525.160)
4010203001000000	4.10.10.20.020.005.000.000	Contributi da Ministero della Salute (extra fondo)	€.	0	0
4010203002000000	4.10.10.20.020.010.000.000	Contributi da U.E.	€.	20.000	(20.000)
4010203004000000	4.10.10.20.020.030.000.000	Contributi vincolati da enti pubblici (extra fondo) - Vincolati	€.	87.636	87.636
4010203005000000	4.10.10.20.020.035.000.000	Contributi da altri enti pubblici (extra fondo) - Altro	€.	59.000	(59.000)

COD_COGE_M	COD_COGE_old	Descrizione	Valore netto al 31/12/2018	Valore netto al 31/12/2019	Variazione
40102030060000	4.10.10.20.020.036.00.000	Contributi da altri soggetti pubblici (extra fondo) - in attuazione dell'art.79, comma 1, sexies lettera c), del D.L. 112/2008, convertito con legge 133/2008 e della legge 23 dicembre 2009 n. 191	€.	0	0
40102030070000	4.10.10.20.020.040.00.000	Contributi obbligatori L. 21/09/92 (extra fondo) - Vincolati	€.	0	0
40102040010000	4.10.10.20.030.010.00.000	Contributi da ATS/ASST/Fondazioni della Regione (extra fondo) - Vincolati	€.	50.000	79.143
40102040020000	4.10.10.20.030.020.00.000	Contributi da ATS/ASST/Fondazioni della Regione (extra fondo) - Altro	€.	0	0
40103000000000	4.10.10.30.000.000.00.000	A.1.C) Contributi c/esercizio da enti privati - Totale	€.	40.000	15.000
40103010000000	4.10.10.30.010.000.00.000	Contributi da persone giuridiche private - Vincolati	€.	55.000	55.000
40103020000000	4.10.10.30.020.000.00.000	Contributi da persone fisiche private - Vincolati	€.	0	0
40103030000000	4.10.10.30.030.000.00.000	Contributo del Tesoriere - Indistinto	€.	0	0
40103040000000	4.10.10.30.080.000.00.000	Altri contributi da privati - Indistinto	€.	40.000	(40.000)
40110000000000	4.10.11.00.000.000.00.000	A.1.a) Rettifica contributi c/esercizio per destinazione ad investimenti - Totale	€.	0	0
40110010000000	4.10.11.10.000.000.00.000	A.1.a.A) Rettifica contributi c/esercizio per destinazione ad investimenti	€.	0	0
40110010030000	4.10.11.10.020.000.00.000	Rettifica contributi c/esercizio per destinazione ad investimenti - altri contributi	€.	0	0
40120000000000	4.10.12.00.000.000.00.000	A.1.b) Utilizzo fondi per quote inutilizzate contributi vincolati di esercizi precedenti - Totale	€.	18.611,121	2.948,121
40120010000000	4.10.12.10.000.000.00.000	A.1.b.A) Utilizzo fondi per quote inutilizzate contributi vincolati di esercizi precedenti	€.	18.611,121	2.948,121
40120010020000	4.10.12.10.010.000.00.000	Utilizzo fondi per quote inutilizzate contributi di esercizi precedenti da Regione o Prov. Aut. per quota F.S. regionale indistinto finalizzato	€.	0	0
40120010030000	4.10.12.10.012.000.00.000	Utilizzo fondi per quote inutilizzate contributi vincolati esercizi precedenti da quota FSR indistinto	€.	37.000	(37.000)
40120010040000	4.10.12.10.013.000.00.000	Utilizzo fondi per quote inutilizzate contributi vincolati esercizi precedenti da quote FSR indistinto	€.	1.033.000	(79.199)
40120010050000	4.10.12.10.015.000.00.000	Utilizzo fondi per quote inutilizzate contributi vincolati esercizi precedenti da ATS/ASST/Fondazioni per quota FSR Vincolato	€.	5.785.000	(280.511)
40120010070000	4.10.12.10.020.000.00.000	Utilizzo fondi per quote inutilizzate contributi vincolati esercizi precedenti da soggetti pubblici (extra fondo) Vincolati	€.	33.558	33.558
40120010080000	4.10.12.10.025.000.00.000	Utilizzo fondi per quote inutilizzate contributi vincolati esercizi precedenti da soggetti pubblici (extra fondo) Vincolati	€.	12.090.386	3.371.386
40120010090000	4.10.12.10.025.000.00.000	Utilizzo fondi per quote inutilizzate contributi vincolati esercizi precedenti da soggetti pubblici (extra fondo) Vincolati	€.	0	0



COD_COGE_NI	COD_COGE_OLD	Descrizione	Valore netto al 31/12/2018	Valore netto al 31/12/2019	Variazione
40120010130000	4.10.12.10.055.000.00.000	Utilizzo fondi per quote inutilizzate contributi vincolati esercizi precedenti da privati (altro)	89.000	28.887	(60.113)
40200000000000	4.10.20.00.000.000.00.000	(A.2) Proventi e ricavi diversi - Totale	443.553.000	449.055.292	5.502.292
40201000000000	4.10.20.10.000.000.00.000	(A.2.A) Ricavi per prestazioni sanitarie e socio-sanitarie a rilevanza sanitaria - Totale	439.199.000	444.591.060	5.392.060
40201100060010	4.10.20.10.130.027.00.000	Ricavi per cessioni di emocomponenti e cellule staminali di produzione regionale VS ATS - ASST - IRCCS della Regione	0	0	0
40201100060020	4.10.20.10.130.028.00.000	Ricavi per cessioni di emocomponenti e cellule staminali NON di produzione regionale VS ATS - ASST - IRCCS della Regione	0	0	0
40201100070010	4.10.20.10.130.029.00.000	Prestazioni assistenza domiciliare integrata (ADI) per ATS di appartenenza	0	0	0
40201100070020	4.10.20.10.130.030.00.000	Prestazioni assistenza domiciliare integrata (ADI) per altre ATS lombarde	0	0	0
40201110020000	4.10.20.10.190.020.00.000	Altre prestazioni sanitarie verso altre ATS/ASST/Fondazioni lombardi	0	0	0
40201110050000	4.10.20.10.190.030.00.000	Altre prestazioni sanitarie ad altri soggetti pubblici	0	0	0
40201110060000	4.10.20.10.190.040.00.000	Prestazioni assistenza integrativa da pubblico (extraregione) - (soggette a compensazione)	0	0	0
40201110070000	4.10.20.10.190.041.00.000	Prestazioni assistenza protesica da pubblico (extraregione) - (soggette a compensazione)	0	0	0
40201110080000	4.10.20.10.190.050.00.000	Altre prestazioni sanitarie a soggetti pubblici extraregione (soggette a compensazione)	0	0	0
40201110090000	4.10.20.10.190.055.00.000	Altre prestazioni sanitarie a soggetti pubblici extraregione (non in compensazione)	104.000	232.706	128.706
40201120040000	4.10.20.10.200.030.00.000	Altre prestazioni socio sanitarie ad altri soggetti pubblici	0	0	0
40201140020000	4.10.20.10.300.020.00.000	Ricavi per consulenza sanitaria v/ltre ATS-ASST-Fondazioni della Regione)	45.000	56.469	11.469
40201140030000	4.10.20.10.300.030.00.000	Ricavi per consulenza sanitaria ad altri soggetti pubblici	544.000	174.659	(369.341)
40201140050000	4.10.20.10.300.060.00.000	Ricavi per consulenza sanitaria a privati	0	0	0
40201150010000	4.10.20.10.400.010.00.000	Ricavi per prestazioni sanitarie erogate a soggetti privati	123.000	101.378	(21.622)
40201150020000	4.10.20.10.400.110.00.000	Ricavi per prestazioni socio sanitarie a soggetti privati	156.000	156.000	(156.000)
40201160020000	4.10.20.10.500.020.00.000	Ricavi per libera professione ex art. 55 c.1 lett. a) - b) Ccnl - (Area specialistica)	0	0	0
40201160030000	4.10.20.10.500.030.00.000	Ricavi per libera professione ex art. 55 c.1 lett. a) - b) Ccnl - (Area sanità pubblica)	17.000	18.621	1.621
40201160040000	4.10.20.10.500.110.00.000	Ricavi per servizi di consulenza sanitaria in area pagamento (art. 55 c.1 lett. c) ed ex art. 57-58 CCNL)	99.000	102.989	3.989
40201160050000	4.10.20.10.500.120.00.000	Ricavi per servizi di consulenza sanitaria in area pagamento (art. 55 c.1 lett. c) ed ex art. 57-58 CCNL) verso ATS-ASST-Fondazioni della Regione	0	0	0
40201160060000	4.10.20.10.500.210.00.000	Ricavi per prestazioni sanitarie intramoenia - Altro	0	0	0
40201170010000	4.10.20.10.600.110.00.000	Ricavi di ATS per attività di prevenzione e sicurezza ambiente di lavoro - certificazioni	1.747.000	1.612.186	(134.814)
40201170020000	4.10.20.10.600.120.00.000	Ricavi di ATS per attività di prevenzione e sicurezza ambiente di lavoro - sanzioni	3.026.000	2.589.312	(436.688)
40201180010000	4.10.20.10.600.210.00.000	Ricavi di ATS per attività di igiene pubblica ed ambientale - certificazioni	625.000	582.331	(42.669)



40201180020000	4.10.20.10.600.220.00.00.000	Ricavi di ATS per attività di igiene pubblica ed ambientale - sanzioni	€.	87.000	59.139	(27.861)
40201190010000	4.10.20.10.600.310.00.00.000	Ricavi di ATS per attività nel campo igiene degli alimenti - certificazioni	€.	1.146.000	1.336.975	190.975
40201190020000	4.10.20.10.600.320.00.00.000	Ricavi di ATS per attività nel campo igiene degli alimenti - sanzioni	€.	1.271.000	1.222.355	(48.645)
40201200010000	4.10.20.10.600.410.00.00.000	Ricavi di ATS attività veterinaria da privato - certificazioni	€.	1.535.000	1.637.691	102.691
40201200020000	4.10.20.10.600.420.00.00.000	Ricavi di ATS attività veterinaria da privato - sanzioni	€.	314.000	309.920	(4.080)
40201200030000	4.10.20.10.600.450.00.00.000	Ricavi di ATS attività veterinaria da pubblico	€.	0	0	0
40201210010000	4.10.20.10.600.800.00.00.000	Ricavi di ATS per attività di prevenzione, salute ambiente di lavoro, igiene pubblica ed ambientale verso ATS/ASST/Fondazioni della Regione	€.	75.000	36.271	(38.729)
40201220010000	4.10.20.10.650.010.00.00.000	Ricavi di ATS per sanzioni amministrative art. 12-bis, L.R. 31/1997 - a soggetti privati	€.	408.000	396.419	(11.581)
40201220020000	4.10.20.10.650.020.00.00.000	Ricavi di ATS per sanzioni amministrative art. 12-bis, L.R. 31/1997 - ATS/ASST/Fondazioni della Regione	€.	195.000	262.525	67.525
40201230010000	4.10.20.10.800.010.00.00.000	Altri ricavi propri di ATS - a soggetti privati	€.	5.000	2.735	(2.265)
40201240020000	4.10.20.10.020.900.00.00.000	REGIONE: Prestazioni servizi farmaceutica convenzionata Fuori regione (Mobilità attiva in compensazione)	€.	18.201.000	18.094.906	(106.094)
40201240030000	4.10.20.10.040.900.00.00.000	REGIONE: Prestazioni termali Fuori regione (Mobilità attiva in compensazione)	€.	0	0	0
40201250000000	4.10.20.10.100.900.00.00.000	REGIONE: Altre prestazioni sanitarie - Mobilità attiva internazionale	€.	0	0	0
40201250010000	4.10.20.10.100.900.10.00.000	Ricoveri Ricavi - Mobilità attiva internazionale	€.	0	2.452.801	2.452.801
40201250020000	4.10.20.10.100.900.20.00.000	Ambulatoriali Ricavi - Mobilità attiva internazionale	€.	0	81.342	81.342
40201250030000	4.10.20.10.100.900.30.00.000	Altre prestazioni sanitarie Ricavi - Mobilità attiva internazionale	€.	0	754.307	754.307
40201250040000	4.10.20.10.100.900.31.00.000	Altre prestazioni sanitarie a rilevanza sanitaria - Mobilità attiva internazionale rilevata dalle ASST, IRCCS	€.	0	0	0
40201250050000	4.10.20.10.100.900.32.00.000	Ricoveri - Mobilità attiva internazionale rilevata dalle ASST, IRCCS	€.	0	0	0
40201250060000	4.10.20.10.100.900.33.00.000	Ambulatoriale - Mobilità attiva internazionale rilevata dalle ASST, IRCCS	€.	0	0	0
40201250070000	4.10.20.10.100.900.34.00.000	Altre prestazioni sanitarie e socioassistenziali a rilevanza sanitaria ad Aziende sanitarie e casse e mutua estera - (fatturate direttamente)	€.	0	0	0
40201260000000	4.10.20.10.110.900.00.00.000	REGIONE: Prestazioni di ricovero da privati verso residenti extraregione in compensazione (mobilità attiva)	€.	314.849.000	313.665.324	(1.183.676)
40201260010000	4.10.20.10.120.900.00.00.000	REGIONE: Prestazioni ambulatoriali da privati verso residenti extraregione in compensazione (mobilità attiva) - escluso PS non seguito da Ricovero	€.	60.296.000	62.630.522	2.334.522
40201260020000	4.10.20.10.120.901.00.00.000	REGIONE: Prestazioni di pronto soccorso non seguite da ricovero da priv. - Extraregione in compensazione (mobilità attiva)	€.	0	0	0
40201270010000	4.10.20.10.190.900.00.00.000	REGIONE: Prestazioni di File F da privati verso residenti extraregione in compensazione (mobilità attiva)	€.	34.242.000	36.177.177	1.935.177
40201280010000	4.10.20.10.200.900.00.00.000	REGIONE: Altre prestazioni sanitarie erogate da privati verso residenti extraregione in compensazione (mobilità attiva)	€.	89.000	0	(89.000)
40202000000000	4.10.20.20.000.000.00.00.000	A.2.B) Ricavi per prestazioni non sanitarie - Totale	€.	3.872.000	3.976.573	104.573
40202020000000	4.10.20.20.020.010.00.00.000	Buoni mensa	€.	0	0	0
40202030000000	4.10.20.20.030.010.00.00.000	Proventi da sperimentazione farmaci	€.	0	0	0
40202050010000	4.10.20.20.050.010.00.00.000	Ricavi per formazione	€.	7.000	2.800	(4.200)
40202050020000	4.10.20.20.050.020.00.00.000	Ricavi per formazione verso ATS/ASST/Fondazioni della Regione	€.	0	1.500	1.500



40202070010000	4.10.20.20.080.010.00.000	Altri ricavi per prestazioni non sanitarie verso ATS/ASST/Fondazioni della Regione	€.	3,844,000	3,963,256	119,256
40202070020000	4.10.20.20.080.011.00.000	Altri concorsi, recuperi e rimborsi da parte della Regione - GSA	€.	0		0
40202070030000	4.10.20.20.080.030.00.000	Altri ricavi per prestazioni non sanitarie verso altri enti pubblici	€.	6,000		(6,000)
40202070040000	4.10.20.20.080.080.00.000	Altri ricavi per prestazioni non sanitarie verso privati	€.	15,000	9,017	(5,983)
40203000000000	4.10.20.30.000.000.00.000	A.2.C) Altri proventi - Totale	€.	482,000	487,659	5,659
40203010000000	4.10.20.30.010.010.00.000	Affitti attivi	€.	482,000	487,659	5,659
40203030000000	4.10.20.30.010.020.00.000	Altri proventi non sanitari	€.	0		0
40203040000000	4.10.20.30.080.010.00.000	Altri proventi diversi verso ATS/ASST/Fondazioni della Regione	€.	0		0
40203050000000	4.10.20.30.080.030.00.000	Altri proventi diversi verso altri enti pubblici	€.	0		0
40203060000000	4.10.20.30.080.080.00.000	Altri proventi diversi verso privati	€.	0		0
40300000000000	4.10.30.00.000.000.00.000	A.3) Concorsi, recuperi, rimborsi per attività tipiche - Totale	€.	4,175,000	3,057,841	(1,117,159)
40301000000000	4.10.30.10.000.000.00.000	A.3.A) Rimborsi assicurativi - Totale	€.	70,000	46,457	(23,543)
40301010000000	4.10.30.10.010.000.00.000	Rimborsi assicurativi	€.	70,000	46,457	(23,543)
40302000000000	4.10.30.20.000.000.00.000	A.3.B) Altri concorsi, recuperi e rimborsi per attività tipiche - Totale	€.	4,105,000	3,071,384	(1,093,616)
40302010010000	4.10.30.20.010.010.00.000	Rimborso personale comandato e convenzionato c/o ATS/ASST/Fondazioni della Regione	€.	185,000	145,676	(39,324)
40302010020000	4.10.30.20.010.030.00.000	Rimborso personale comandato e convenzionato c/o altri enti pubblici	€.	474,000	484,088	10,088
40302010030000	4.10.30.20.010.060.00.000	Rimborso personale comandato e convenzionato c/o Regione Lombardia	€.	864,000	466,718	(397,282)
40302030002000	4.10.30.20.030.020.00.000	Rimborsi per Cessione di Emoderivati di produzione regionale verso ATS/ASST/Fondazioni della Regione	€.	0		0
40302030040000	4.10.30.20.030.035.00.000	Rimborsi per Cessione di emocomponenti e cellule staminali Extraregione	€.	0		0
40302030060000	4.10.30.20.030.070.00.000	Rimborsi per vaccinazioni in copagamento	€.	0		0
40302040010000	4.10.30.20.040.010.00.000	Rimborso per acquisto altri beni da parte di ATS/ASST/Fondazioni della Regione	€.	0		0
40302040020000	4.10.30.20.040.030.00.000	Rimborso per acquisto altri beni da parte di altri enti pubblici	€.	0		0

40302050010000	4.10.30.20.050.010.00.000	Altri concorsi, recuperi e rimborsi per attività tipiche da parte di ATS/ASST/Fondazioni della Regione	€.	0		0
40302050020000	4.10.30.20.050.030.00.000	Altri concorsi, recuperi e rimborsi per attività tipiche da parte di altri enti pubblici	€.	0		0
40302050030000	4.10.30.20.050.060.00.000	Altri concorsi, recuperi e rimborsi per attività tipiche da parte di Regione Lombardia	€.	0		0
40302050040010	4.10.30.20.050.070.00.000	Ricavi GSA per differenziale saldo mobilità interregionale	€.	0		0
40302050040020	4.10.30.20.050.075.00.000	Altre prestazioni sanitarie e socio-sanitarie a rilevanza sanitaria erogate a soggetti pubblici Extraregione	€.	0		0
40302060010000	4.10.30.20.080.010.00.000	Recuperi da personale dipendente (vitto, alloggio, ...)	€.	430.000	433.785	3.785
40302060030000	4.10.30.20.080.025.00.000	Concorsi, recuperi, rimborsi da esternalizzazioni di servizi	€.	0		0
40302060110000	4.10.30.20.080.080.00.000	Altri ricavi per concorsi, recuperi e rimborsi verso privati	€.	2.182.000	1.481.117	(700.883)
40302070040000	4.10.30.20.060.930.00.000	REGIONE: Rimborso per Pay back sui dispositivi medici	€.	0		0

4040000000000000	4.10.40.00.000.000.00.000	A.4) Compartecipazione alla spesa per prestazioni sanitarie - Totale	€.	2.000	3.712	1.712
------------------	---------------------------	---	----	-------	-------	-------

COD_COGE_NI	COD_COGE_Old	Descrizione	Valore netto al 31/12/2018	Valore netto al 31/12/2019	Variazione
4041001000000000	4.10.40.10.000.000.00.000	Ticket sulle prestazioni di specialista ambulatoriale	2.000	3.712	1.712
4042001000000000	4.10.40.20.000.000.00.000	Ticket sul pronto soccorso	0	0	0

4050000000000000	4.10.50.00.000.000.00.000	A.5) Costi capitalizzati - Totale	€.	5.396.000	5.818.881	422.881
------------------	---------------------------	--	----	-----------	-----------	---------

COD_COGE_NI	COD_COGE_Old	Descrizione	Valore netto al 31/12/2018	Valore netto al 31/12/2019	Variazione
40510010010000	4.10.50.10.010.010.00.000	Quota contributi c/capitale da utilizzo finanziamenti per investimenti da Regione	421.000	348.506	(72.494)
40510010020000	4.10.50.10.010.012.00.000	Quota contributi c/capitale da utilizzo finanziamenti per investimenti da Regione Beni di prima dotazione	3.887.000	3.963.240	76.240
40510020010000	4.10.50.10.015.010.00.000	Quota contributi c/esercizio da contributi FSR destinati a investimenti	1.038.000	1.442.954	404.954
40510020020000	4.10.50.10.015.020.00.000	Quota contributi c/esercizio da altri contributi destinati a investimenti	12.000	19.975	7.975
40510030010000	4.10.50.10.020.010.00.000	Costi capitalizzati da utilizzo riserva plusvalenze da reinvestire	0	6.337	6.337
40510030020000	4.10.50.10.020.020.00.000	Costi capitalizzati da utilizzo riserva successioni e donazioni	38.000	37.869	(131)
40510030030000	4.10.50.10.020.030.00.000	Costi capitalizzati da utilizzo riserva per investimenti	0	0	0

5000000000000000	4.20.00.00.000.000.00.000	B) COSTI DELLA PRODUZIONE	€.	5.480.710.000	5.518.877.652	38.167.652
------------------	---------------------------	----------------------------------	----	---------------	---------------	------------

5010000000000000	4.20.05.00.000.000.00.000	B.1) Acquisti di beni - Totale	€.	74.715.000	84.137.941	9.422.941
------------------	---------------------------	---------------------------------------	----	------------	------------	-----------

Costi da utilizzo contributi 2019	18.600,779	Costi da utilizzo contributi DI CUI SOCIO-SAN	5.504,489
Costi da contributi 2019	13.584,058	Costi da contributi DI CUI SOCIO-SAN	0

Costi da utilizzo contributi 2019	59,981	Costi da utilizzo contributi DI CUI SOCIO-SAN	0
Costi da contributi 2019	0	Costi da contributi DI CUI SOCIO-SAN	0



B.1.A) Acquisti di beni sanitari - Totale		€.	73.009.000	83.264.997	10.255.997
COD_COGE_M	COD_COGE_Old	Descrizione	Valore netto al 31/12/2018	Valore netto al 31/12/2019	Variazione
50101000000000	4.20.05.10.000.000.00.000				
50101010010010	4.20.05.10.010.010.01.050	Farmaceutici: Specialità Medicinali (File F escluso HCv)	0	0	0
50101010010020	4.20.05.10.010.010.01.070	Farmaceutici: Specialità Medicinali (HCv)	0	0	0
50101010010030	4.20.05.10.010.010.02.000	Farmaceutici: Specialità Medicinali (altro: farmaci ospedalieri)	51.000	53.405	2.405
50101010020010	4.20.05.10.010.020.00.000	Farmaceutici: Specialità Medicinali (Doppio Canale ex Nota CUF 37)	72.737.000	82.084.563	9.347.563
50101010040010	4.20.05.10.010.010.00.000	Farmaceutici: Specialità Medicinali da ATS/ASST/Fondazioni della Regione)	0	0	0
50101020010000	4.20.05.10.020.010.00.000	Farmaceutici: Ossigeno	0	0	0
50101020020000	4.20.05.10.020.020.00.000	Farmaceutici: Ossigeno (Doppio Canale)	0	0	0
50101030010000	4.20.05.10.025.010.00.000	Farmaceutici: Specialità Medicinali (SENZA AIC)	0	0	0
50101030020000	4.20.05.10.025.020.00.000	Farmaceutici: Galenici e altri medicinali (SENZA AIC)	0	0	0
50101030030000	4.20.05.10.025.030.00.000	Farmaceutici: Ossigeno e gas medicali (SENZA AIC)	0	0	0
50101040010010	4.20.05.10.030.010.00.000	Emoderivati	0	0	0
50101040010030	4.20.05.10.030.020.00.000	Emoderivati (Doppio Canale ex Nota CUF 37)	0	0	0
50101040020040	4.20.05.10.030.020.00.000	Emoderivati (Doppio Canale ex Nota CUF 37) da ATS/ASST/Fondazioni della Regione	0	0	0
50101040030010	4.20.05.10.030.010.00.000	Emoderivati di produzione regionale da ATS/ASSY/RCCS/Fondazioni della Regione	0	61.380	61.380
50101040030020	4.20.05.10.030.020.00.000	Emoderivati di produzione regionale da ATS/ASSY/RCCS/Fondazioni della Regione SOLAMENTE OVE GESTITI NELL'AMBITO DEL CONSORZIO INTERREGIONALE)	0	0	0
50101040030030	4.20.05.10.030.030.00.000	Emoderivati di produzione regionale da altri soggetti	0	0	0
50101050010000	4.20.05.10.040.010.00.000	Prodotti dietetici	0	0	0
50101060010000	4.20.05.10.050.010.00.000	Dispositivi medici: Cnd W - Materiali Diagnostici in vitro	4.000	913.543	909.543
50101060020000	4.20.05.10.050.020.00.000	Dispositivi medici: Cnd Z - Materiali diagnostici (materiale per apparecchiature sanitarie e relativi componenti)	3.000	1.313	(1.687)
50101060030000	4.20.05.10.050.030.00.000	Prodotti chimici: Materiali diagnostici (senza Cnd)	0	0	0
50101070010000	4.20.05.10.060.011.00.000	Dispositivi Medici: Cnd A - Dispositivi da somministrazione, prelievo e raccolta	9.000	9.985	985
50101070020000	4.20.05.10.060.012.00.000	Dispositivi Medici: Cnd K, L - Strumentario chirurgico	1.000	0	(1.000)
50101070030000	4.20.05.10.060.013.00.000	Dispositivi Medici: Cnd H - Dispositivi di sutura	0	7.113	7.113
50101070040000	4.20.05.10.060.014.00.000	Dispositivi Medici: Cnd M - Dispositivi per medicazioni generali e specialistiche	3.000	5.812	2.812
50101070050000	4.20.05.10.060.015.00.000	Dispositivi Medici: Cnd T - Dispositivi di protezione e ausili per incontinenza (d. lgs. 46/97)	9.000	11.078	2.078
50101070070000	4.20.05.10.060.017.00.000	Dispositivi Medici: Cnd B; G; N; Q; R; U - Presidi medico-chirurgici specialistici	13.000	2.914	(10.086)



COD_COGE_Nr	COD_COGE_0id	Descrizione	€.	2,000	2,940	940
50101070060000	4.20.05.10.060.018.00.000	Dispositivi Medici: Cnd: D; S; V - Disinfettanti, prodotti per sterilizzazione e dispositivi vari	€.	2,000	2,940	940
50101070090000	4.20.05.10.060.020.00.000	Dispositivi per appar. Cardiocircolatorio Cnd: C	€.	3,000	3,428	428
50101070100000	4.20.05.10.060.030.00.000	Dispositivi medici con repertorio e senza CND (tipo 2, kit)	€.	0	0	0
50101080010000	4.20.05.10.070.010.00.000	Materiale chirurgico e prodotti per uso veterinario	€.	71,000	75,443	4,443
50101110020000	4.20.05.10.100.020.00.000	Materiali per la profilassi igienico-sanitaria: Vaccini	€.	0	0	0
50101120010000	4.20.05.10.120.010.00.000	Prodotti farmaceutici per uso veterinario	€.	37,000	32,080	(4,920)
50101130010000	4.20.05.10.130.010.00.000	Sangue ed emocomponenti	€.	0	0	0
50101130020000	4.20.05.10.130.800.00.000	Sangue ed emocomponenti acquistati Extraregione	€.	0	0	0
50101130030000	4.20.05.10.130.810.00.000	Sangue ed emocomponenti da ATS/ASST/Fondazioni della Regione	€.	7,000	0	(7,000)
50101140010000	4.20.05.10.800.010.00.000	Altri beni e prodotti sanitari (PRODOTTI SENZA REPERTORIO E/O CND)	€.	33,000	0	(33,000)
50101150000000	4.20.05.10.800.810.00.000	Altri beni e prodotti sanitari da ATS/ASST/Fondazioni della Regione	€.	0	0	0
50101150010010	4.20.05.10.800.811.00.000	Altri beni e prodotti sanitari (Prodotti farmaceutici ed emoderivati) da ATS/ASST/Fondazioni della Regione	€.	0	0	0
50101150020000	4.20.05.10.800.813.00.000	Altri beni e prodotti sanitari (Dispositivi Medici) da ATS/ASS7/Fondazioni della Regione	€.	0	0	0
50101150030000	4.20.05.10.800.814.00.000	Altri beni e prodotti sanitari (Prodotti dietetici) da ATS/ASST/Fondazioni della Regione	€.	0	0	0
50101150040000	4.20.05.10.800.815.00.000	Altri beni e prodotti sanitari (Materiali per la profilassi - vaccini) da ATS/ASST/Fondazioni della Regione	€.	0	0	0
50101150050000	4.20.05.10.800.816.00.000	Altri beni e prodotti sanitari (Prodotti chimici) da ATS/ASST/Fondazioni della Regione	€.	0	0	0
50101150060000	4.20.05.10.800.817.00.000	Altri beni e prodotti sanitari (Materiali e prodotti per uso veterinario) da ATS/ASST/Fondazioni della Regione	€.	0	0	0
50101150070000	4.20.05.10.800.818.00.000	Altri beni e prodotti sanitari (Altri beni e prodotti sanitari) da ATS/ASST/Fondazioni della Regione	€.	0	0	0
(B.1.B) Acquisti di beni non sanitari - Totale				1,706,000	872,944	(833,056)

Costi da utilizzo contributi DI CUI SOCIO-SAN 2019	58,071
Costi da contributi DI CUI SOCIO-SAN	0

Costi da utilizzo contributi DI CUI SOCIO-SAN	872,944	(833,056)
Costi da contributi DI CUI SOCIO-SAN	0	0

COD_COGE_Nr	COD_COGE_0id	Descrizione	Valore netto al 31/12/2018	Valore netto al 31/12/2019	Variazione
50102010000000	4.20.05.20.010.010.00.000	Prodotti alimentari	€.	0	0
50102020000000	4.20.05.20.020.010.00.000	Materiale di guardaroba, di pulizia e di convivenza in genere	€.	106,000	25,940
501020300010000	4.20.05.20.030.010.00.000	Carburanti e lubrificanti	€.	141,000	34,401
501020300020000	4.20.05.20.030.020.00.000	Combustibili	€.	0	0
50102040000000	4.20.05.20.040.010.00.000	Cancelleria e stampati	€.	172,000	22,462
50102050000000	4.20.05.20.050.010.00.000	Supporti informatici e materiale per EDP	€.	21,000	4,574
501020600010000	4.20.05.20.060.010.00.000	Materiale per manutenzioni e riparazioni immobili e loro pertinenze	€.	0	0
501020600020000	4.20.05.20.060.020.00.000	Materiale per manutenzioni e riparazioni mobili e macchine	€.	0	0
501020600030000	4.20.05.20.060.030.00.000	Materiale per manutenzioni e riparazioni attrezzature tecnico sanitario	€.	0	0

Costi da utilizzo contributi DI CUI SOCIO-SAN	1,281	58,071
Costi da contributi DI CUI SOCIO-SAN	0	0



COD_COGE_M	COD_COGE_Old	Descrizione	Valore netto al 31/12/2018	Valore netto al 31/12/2019	Variazione
50102060040000	4.20.05.20.060.040.00.000	Materiale per manutenzioni e riparazioni attrezzature tecnico economici	0	0	0
50102060060000	4.20.05.20.060.060.00.000	Materiale per manutenzioni e riparazioni - Altro	7.000	18.058	11.058
50102070010000	4.20.05.20.800.010.00.000	Altri beni non sanitari	1.259.000	327.545	(931.455)
50102070020000	4.20.05.20.800.010.00.000	Altri beni non sanitari da ATS/ASST/Fondazioni della Regione	0	0	0

COD_COGE_M	COD_COGE_Old	Descrizione	Valore netto al 31/12/2018	Valore netto al 31/12/2019	Variazione
50200000000000	4.20.10.00.000.000.00.000	B.2) Acquisti di servizi - Totale	5.243.345,000	5.281.044,216	37.699,216

COD_COGE_M	COD_COGE_Old	Descrizione	Valore netto al 31/12/2018	Valore netto al 31/12/2019	Variazione
50201000000000	4.20.10.00.000.000.00.000	B.2.A) Acquisti di servizi sanitari - Totale	5.229.544,000	5.266.636,828	37.092,828

COD_COGE_M	COD_COGE_Old	Descrizione	Valore netto al 31/12/2018	Valore netto al 31/12/2019	Variazione
50201010000000	4.20.10.01.010.000.00.000	B.2.A.1) Acquisti di servizi sanitari per medicina di base - Totale	290.548,000	288.152,021	(2.395,979)

COD_COGE_M	COD_COGE_Old	Descrizione	Valore netto al 31/12/2018	Valore netto al 31/12/2019	Variazione
50201010010000	4.20.10.01.010.010.00.000	Assistenza per medicina di base convenzionata; Medici Medicina Generale	219.390.000	217.985.942	(1.404.058)
50201010020000	4.20.10.01.010.020.00.000	Assistenza per medicina di base convenzionata; Pediatri Libera Scelta	58.384.000	57.374.168	(1.009.832)
50201010030000	4.20.10.01.010.030.00.000	Assistenza per medicina di base convenzionata; Medici Guardia medica - Continuità assistenziale	11.453.000	11.442.682	(10.318)
50201010040000	4.20.10.01.010.040.00.000	Assistenza per medicina di base convenzionata; Medicina dei servizi	122.000	120.086	(1.914)
50201010050000	4.20.10.01.010.050.00.000	Assistenza per medicina di base convenzionata; Psicologi	0	0	0
50201010070010	4.20.10.01.010.110.00.000	Assistenza per medicina di base convenzionata; da strutture pubbliche ubicate nel proprio territorio; ASST/Fondazioni pubbliche	0	0	0
50201010070020	4.20.10.01.010.120.00.000	Assistenza per medicina di base convenzionata; da strutture pubbliche ubicate in altre province della Regione; ATS/ASST/Fondazioni pubbliche	0	0	0
50201010080000	4.20.10.01.010.200.00.000	Assistenza per medicina di base convenzionata; da pubblico Mobilità (Extra Regione)	1.199.000	1.229.143	30.143

COD_COGE_M	COD_COGE_Old	Descrizione	Valore netto al 31/12/2018	Valore netto al 31/12/2019	Variazione
50201020000000	4.20.10.02.000.000.00.000	B.2.A.2) Acquisti di servizi sanitari per farmaceutica - Totale	488.058,000	500.407,498	12.349,498

COD_COGE_M	COD_COGE_Old	Descrizione	Valore netto al 31/12/2018	Valore netto al 31/12/2019	Variazione
50201020010010	4.20.10.02.010.10.000	Acquisto di prestazioni di farmaceutica da farmacie ubicate nel proprio territorio (Farmaceutica convenzionata ex art. 8, c. 2, D. Lgs. 502/92); Farmaci	448.047.000	459.814.880	11.767.880
50201020010020	4.20.10.02.010.20.000	Acquisto di prestazioni di farmaceutica da farmacie ubicate in altre province lombarde (Farmaceutica convenzionata ex art. 8, c. 2, D. Lgs. 502/92); Farmaci	8.538.000	8.561.914	43.914
50201020010030	4.20.10.02.010.21.000	Acquisti di servizi sanitari per farmaceutica; da strutture pubbliche ubicate nel proprio territorio; ASST/Fondazioni pubbliche	0	0	0
50201020010040	4.20.10.02.010.22.000	Acquisti di servizi sanitari per farmaceutica; da strutture pubbliche ubicate in altre province della Regione; ATS/ASST/Fondazioni pubbliche	0	0	0
50201020010050	4.20.10.02.010.30.000	Acquisto di prestazioni di farmaceutica da farmacie ubicate fuori regione (Farmaceutica convenzionata ex art. 8, c. 2, D. Lgs. 502/92); Farmaci (Mobilità passiva in compensazione)	4.292.000	4.012.879	(279.121)

COD_COGE_M	COD_COGE_Old	Descrizione	Costi da utilizzo contributi 2019	Costi da utilizzo contributi DI CUI SOCIO-SAN	Costi da contributi DI CUI SOCIO-SAN
50102060040000	4.20.05.20.060.040.00.000	Materiale per manutenzioni e riparazioni attrezzature tecnico economici			
50102060060000	4.20.05.20.060.060.00.000	Materiale per manutenzioni e riparazioni - Altro			
50102070010000	4.20.05.20.800.010.00.000	Altri beni non sanitari	6.466		
50102070020000	4.20.05.20.800.010.00.000	Altri beni non sanitari da ATS/ASST/Fondazioni della Regione			

COD_COGE_M	COD_COGE_Old	Descrizione	Costi da utilizzo contributi 2019	Costi da utilizzo contributi DI CUI SOCIO-SAN	Costi da contributi DI CUI SOCIO-SAN
50200000000000	4.20.10.00.000.000.00.000	B.2) Acquisti di servizi - Totale	18.147,606	5.504,489	13.584,058

COD_COGE_M	COD_COGE_Old	Descrizione	Costi da utilizzo contributi 2019	Costi da utilizzo contributi DI CUI SOCIO-SAN	Costi da contributi DI CUI SOCIO-SAN
50201000000000	4.20.10.00.000.000.00.000	B.2.A) Acquisti di servizi sanitari - Totale	18.069,547	5.504,489	12.067,839

COD_COGE_M	COD_COGE_Old	Descrizione	Costi da utilizzo contributi 2019	Costi da utilizzo contributi DI CUI SOCIO-SAN	Costi da contributi DI CUI SOCIO-SAN
50201010000000	4.20.10.01.010.000.00.000	B.2.A.1) Acquisti di servizi sanitari per medicina di base - Totale			

COD_COGE_M	COD_COGE_Old	Descrizione	Costi da utilizzo contributi 2019	Costi da utilizzo contributi DI CUI SOCIO-SAN	Costi da contributi DI CUI SOCIO-SAN
50201010010000	4.20.10.01.010.010.00.000	Assistenza per medicina di base convenzionata; Medici Medicina Generale			
50201010020000	4.20.10.01.010.020.00.000	Assistenza per medicina di base convenzionata; Pediatri Libera Scelta			
50201010030000	4.20.10.01.010.030.00.000	Assistenza per medicina di base convenzionata; Medici Guardia medica - Continuità assistenziale			
50201010040000	4.20.10.01.010.040.00.000	Assistenza per medicina di base convenzionata; Medicina dei servizi			
50201010050000	4.20.10.01.010.050.00.000	Assistenza per medicina di base convenzionata; Psicologi			
50201010070010	4.20.10.01.010.110.00.000	Assistenza per medicina di base convenzionata; da strutture pubbliche ubicate nel proprio territorio; ASST/Fondazioni pubbliche	0	0	0
50201010070020	4.20.10.01.010.120.00.000	Assistenza per medicina di base convenzionata; da strutture pubbliche ubicate in altre province della Regione; ATS/ASST/Fondazioni pubbliche	0	0	0
50201010080000	4.20.10.01.010.200.00.000	Assistenza per medicina di base convenzionata; da pubblico Mobilità (Extra Regione)			

COD_COGE_M	COD_COGE_Old	Descrizione	Costi da utilizzo contributi 2019	Costi da utilizzo contributi DI CUI SOCIO-SAN	Costi da contributi DI CUI SOCIO-SAN
50201020000000	4.20.10.02.000.000.00.000	B.2.A.2) Acquisti di servizi sanitari per farmaceutica - Totale			

COD_COGE_M	COD_COGE_Old	Descrizione	Costi da utilizzo contributi 2019	Costi da utilizzo contributi DI CUI SOCIO-SAN	Costi da contributi DI CUI SOCIO-SAN
50201020010010	4.20.10.02.010.10.000	Acquisto di prestazioni di farmaceutica da farmacie ubicate nel proprio territorio (Farmaceutica convenzionata ex art. 8, c. 2, D. Lgs. 502/92); Farmaci			
50201020010020	4.20.10.02.010.20.000	Acquisto di prestazioni di farmaceutica da farmacie ubicate in altre province lombarde (Farmaceutica convenzionata ex art. 8, c. 2, D. Lgs. 502/92); Farmaci			
50201020010030	4.20.10.02.010.21.000	Acquisti di servizi sanitari per farmaceutica; da strutture pubbliche ubicate nel proprio territorio; ASST/Fondazioni pubbliche	0	0	0
50201020010040	4.20.10.02.010.22.000	Acquisti di servizi sanitari per farmaceutica; da strutture pubbliche ubicate in altre province della Regione; ATS/ASST/Fondazioni pubbliche	0	0	0
50201020010050	4.20.10.02.010.30.000	Acquisto di prestazioni di farmaceutica da farmacie ubicate fuori regione (Farmaceutica convenzionata ex art. 8, c. 2, D. Lgs. 502/92); Farmaci (Mobilità passiva in compensazione)			





50201020020010	4.20.10.10.020.020.10.000	Acquisto di prestazioni di farmaceutica da farmacie ubicate nel proprio territorio (Farmaceutica convenzionata ex art. 8, c. 2, D. Lgs. 502/92); Galenici	€.	71,000	219,826	148,826
50201020020020	4.20.10.10.020.020.20.000	Acquisto di prestazioni di farmaceutica da farmacie ubicate in altre province lombarde (Farmaceutica convenzionata ex art. 8, c. 2, D. Lgs. 502/92); Galenici	€.	1,000	74,927	73,927
50201020030010	4.20.10.10.020.030.10.000	Acquisto di prestazioni di farmaceutica da farmacie ubicate nel proprio territorio (Farmaceutica convenzionata ex art. 8, c. 2, D. Lgs. 502/92); Ossigeno	€.	46,000	652,193	606,193
50201020030020	4.20.10.10.020.030.20.000	Acquisto di prestazioni di farmaceutica da farmacie ubicate in altre province lombarde (Farmaceutica convenzionata ex art. 8, c. 2, D. Lgs. 502/92); Ossigeno	€.	3,000	19,922	16,922
50201020040010	4.20.10.10.020.040.10.000	Acquisto di prestazioni di farmaceutica da farmacie rurali	€.	101,000	112,794	11,794
50201020040020	4.20.10.10.020.040.20.000	Indennità farmacie rurali	€.	0	0	0
50201020050000	4.20.10.10.020.050.10.000	Contributi ENPAF per acquisto di prestazioni di farmaceutica (Farmaceutica convenzionata ex art. 8, c. 2, D. Lgs. 502/92)	€.	8,509,000	8,574,437	65,437
50201020060010	4.20.10.10.020.060.10.000	Altri contributi relativi alle prestazioni di Farmaceutica Convenzionata	€.	249,000	248,820	(180)
50201020060020	4.20.10.10.020.060.20.000	REGIONE; Mobilità attiva Farmaceutica da contabilizzare a costo)	€.	18,201,000	18,094,906	(106,094)
50201030000000	4.20.10.10.030.000.00.000	Totale	€.	904,981,000	927,490,304	22,509,304

						12,041,377	0
						1,729,545	0

COD_COGE_M	COD_COGE_old	Descrizione	Valore netto al 31/12/2018	Valore netto al 31/12/2019	Variazione	Costi da utilizzo contributi DI CUI SOCIO-SAN	Costi da contributi CUI SOCIO-SAN
50201030010000	4.20.10.10.030.010.10.010	Acquisto di prestazioni ambulatoriali da strutture pubbliche ubicate nel proprio territorio: ASST/ATS/Fondazioni pubbliche	€.	419,341,169	8,765,169	0	12,041,377
50201030010010	4.20.10.10.030.010.10.011	Acquisto di prestazioni ambulatoriali da strutture pubbliche ubicate nel proprio territorio: ASST/ATS/Fondazioni pubbliche) - escluso PS non seguito da ricovero	€.	0	419,341,169	0	12,041,377
50201030010020	4.20.10.10.030.010.10.012	Acquisto di prestazioni di pronto soccorso non seguite da ricovero di strutture pubbliche ubicate nel proprio territorio: ASST/ATS/Fondazioni pubbliche	€.	0	0	0	0
50201030020000	4.20.10.10.030.010.10.020	Acquisto di prestazioni ambulatoriali da strutture pubbliche ubicate nel proprio territorio: altri soggetti pubblici	€.	0	0	0	0
50201030020010	4.20.10.10.030.010.10.021	Acquisto di prestazioni ambulatoriali da strutture pubbliche ubicate nel proprio territorio: altri soggetti pubblici) - escluso PS non seguito da ricovero	€.	0	0	0	0
50201030020020	4.20.10.10.030.010.10.022	Acquisto di prestazioni di pronto soccorso non seguite da ricovero di strutture pubbliche ubicate nel proprio territorio: altri soggetti pubblici	€.	0	0	0	0
50201030030000	4.20.10.10.030.010.10.030	Acquisto di prestazioni ambulatoriali in strutture pubbliche ubicate in altre province della Lombardia: ASST/ATS/Fondazioni pubbliche	€.	38,949,000	39,157,207	208,207	0
50201030030010	4.20.10.10.030.010.10.031	Acquisto di prestazioni ambulatoriali in strutture pubbliche ubicate in altre province della Lombardia: ASST/ATS/Fondazioni pubbliche) - escluso PS non seguito da ricovero	€.	0	39,157,207	39,157,207	0
50201030030020	4.20.10.10.030.010.10.032	Acquisto di prestazioni di pronto soccorso non seguite da ricovero in strutture pubbliche ubicate in altre province della Lombardia: ASST/ATS/Fondazioni pubbliche	€.	0	0	0	0
50201030040000	4.20.10.10.030.010.10.050	Acquisto di prestazioni ambulatoriali in strutture pubbliche ubicate in altre province della Lombardia: altri soggetti pubblici	€.	0	0	0	0
50201030040010	4.20.10.10.030.010.10.051	Acquisto di prestazioni ambulatoriali in strutture pubbliche ubicate in altre province della Lombardia: altri soggetti pubblici) - escluso PS non seguito da ricovero	€.	0	0	0	0
50201030040020	4.20.10.10.030.010.10.052	Acquisto di prestazioni di pronto soccorso non seguite da ricovero in strutture pubbliche ubicate in altre province della Lombardia: altri soggetti pubblici	€.	0	0	0	0
50201030050000	4.20.10.10.030.010.20.010	Acquisto di prestazioni ambulatoriali da strutture private ubicate nel proprio territorio: IRCCS privati	€.	162,197,000	165,727,627	3,530,627	0
50201030050010	4.20.10.10.030.010.20.011	Acquisto di prestazioni ambulatoriali da strutture private ubicate nel proprio territorio: IRCCS privati) - escluso PS non seguito da ricovero	€.	0	165,727,627	165,727,627	0
50201030050020	4.20.10.10.030.010.20.012	Acquisto di prestazioni di pronto soccorso non seguite da ricovero da strutture private ubicate nel proprio territorio: IRCCS privati	€.	0	0	0	0
50201030060000	4.20.10.10.030.010.20.020	Acquisto di prestazioni ambulatoriali da strutture private ubicate nel proprio territorio: ospedali classificati	€.	9,957,000	10,177,036	220,036	0
50201030060010	4.20.10.10.030.010.20.021	Acquisto di prestazioni ambulatoriali da strutture private ubicate nel proprio territorio: ospedali classificati) - escluso PS non seguito da ricovero	€.	0	10,177,036	10,177,036	0

50201030060020	4.20.10.10.030.010.20.022	Acquisto di prestazioni di pronto soccorso non seguite da ricovero da strutture private ubicate nel proprio territorio: Ospedali classificati	€.	0	60.341,209	0	1,311,209	0
50201030070000	4.20.10.10.030.010.20.030	Acquisto di prestazioni ambulatoriali da strutture private ubicate nel proprio territorio: case di cura private	€.	59.030,000	60.341,209	0	0	0
50201030070010	4.20.10.10.030.010.20.031	Acquisto di prestazioni ambulatoriali da strutture private ubicate nel proprio territorio: case di cura private - escluso PS non seguito da ricovero	€.	0	60.341,209	0	60.341,209	0
50201030070020	4.20.10.10.030.010.20.032	Acquisto di prestazioni di pronto soccorso non seguite da ricovero da strutture private ubicate nel proprio territorio: case di cura private	€.	0	0	0	0	0
50201030080000	4.20.10.10.030.010.20.040	Acquisto di prestazioni ambulatoriali da strutture private ubicate nel proprio territorio: strutture accreditate	€.	69.736,000	72.659,466	0	2,923,466	0
50201030080010	4.20.10.10.030.010.20.041	Acquisto di prestazioni ambulatoriali da strutture private ubicate nel proprio territorio: strutture accreditate - escluso PS non seguito da ricovero	€.	0	72.659,466	0	72.659,466	0
50201030080020	4.20.10.10.030.010.20.042	Acquisto di prestazioni di pronto soccorso non seguite da ricovero da strutture private ubicate nel proprio territorio: strutture accreditate	€.	0	0	0	0	0
50201030090000	4.20.10.10.030.010.20.110	Acquisto di prestazioni ambulatoriali in strutture private ubicate in altre province della Lombardia: IRCCS privati	€.	3.319,000	3.309,408	0	(9,592)	0
50201030100000	4.20.10.10.030.010.20.120	Acquisto di prestazioni ambulatoriali in strutture private ubicate in altre province della Lombardia: ospedali classificati	€.	915,000	871,926	0	(43,074)	0
50201030110000	4.20.10.10.030.010.20.130	Acquisto di prestazioni ambulatoriali in strutture private ubicate in altre province della Lombardia: case di cura private	€.	24.164,000	24.389,675	0	225,675	0
50201030120000	4.20.10.10.030.010.20.140	Acquisto di prestazioni ambulatoriali in strutture private ubicate in altre province della Lombardia: strutture accreditate	€.	14.231,000	14.599,182	0	368,182	0
50201030130000	4.20.10.10.030.010.30.010	Acquisto di prestazioni ambulatoriali in strutture ubicate fuori Regione (mobilità passiva in compensazione)	€.	16.440,000	16.776,421	0	336,421	0
50201030130010	4.20.10.10.030.010.30.011	Acquisto di prestazioni ambulatoriali in strutture ubicate fuori Regione (mobilità passiva in compensazione) - escluso PS non seguito da ricovero	€.	0	16.776,421	0	16.776,421	0
50201030130020	4.20.10.10.030.010.30.012	Acquisto di prestazioni di pronto soccorso non seguite da ricovero in strutture ubicate fuori Regione (mobilità passiva in compensazione)	€.	0	0	0	0	0
50201030140000	4.20.10.10.030.020.10.010	Assistenza medico specialistica convenzionata interna (SUMAI)	€.	815,000	475,541	0	(339,459)	0
50201030150010	4.20.10.10.030.030.10.010	Prestazioni di "screening" in strutture pubbliche ubicate nel proprio territorio: ASST/ATS/Fondazioni pubbliche	€.	4.591,000	4.939,160	0	348,160	0
50201030150020	4.20.10.10.030.030.10.020	Prestazioni di "screening" in strutture pubbliche ubicate nel proprio territorio: altri soggetti pubblici	€.	0	0	0	0	0
50201030150030	4.20.10.10.030.030.10.030	Prestazioni di "screening" in strutture pubbliche ubicate in altre province della Lombardia: ASST/ATS/Fondazioni pubbliche	€.	12,000	10,951	0	(1,049)	0
50201030150050	4.20.10.10.030.030.20.010	Prestazioni di "screening" in strutture private ubicate nel proprio territorio: IRCCS privati	€.	900,000	1.021,549	0	121,549	0
50201030150060	4.20.10.10.030.030.20.020	Prestazioni di "screening" in strutture private ubicate nel proprio territorio: ospedali classificati	€.	245,000	233,492	0	(11,508)	0
50201030150070	4.20.10.10.030.030.20.030	Prestazioni di "screening" in strutture private ubicate nel proprio territorio: case di cura private	€.	188,000	176,476	0	8,476	0
50201030150080	4.20.10.10.030.030.20.040	Prestazioni di "screening" in strutture private ubicate nel proprio territorio: strutture accreditate	€.	311,000	304,705	0	(6,295)	0
50201030160010	4.20.10.10.030.030.20.110	Prestazioni di "screening" in strutture private ubicate in altre province della Lombardia: IRCCS privati	€.	1,000	1,626	0	626	0
50201030160030	4.20.10.10.030.030.20.130	Prestazioni di "screening" in strutture private ubicate in altre province della Lombardia: case di cura private	€.	0	980	0	980	0
50201030160040	4.20.10.10.030.030.20.140	Prestazioni di "screening" in strutture private ubicate in altre province della Lombardia: strutture accreditate	€.	0	265	0	265	0
50201030170010	4.20.10.10.030.040.10.010	Acquisto di prestazioni di Neuro-psichiatria Infantile (Uonpia) in strutture pubbliche ubicate nel proprio territorio: ASST/ATS/Fondazioni pubbliche	€.	15.679,000	16.834,928	0	1,155,928	0
50201030170020	4.20.10.10.030.040.10.020	Acquisto di prestazioni di Neuro-psichiatria Infantile (Uonpia) in strutture pubbliche ubicate nel proprio territorio: altri soggetti pubblici	€.	0	0	0	0	0
50201030170030	4.20.10.10.030.040.10.030	Acquisto di prestazioni di Neuro-psichiatria Infantile (Uonpia) in strutture pubbliche ubicate in altre province della Lombardia: ASST/ATS/Fondazioni pubbliche	€.	284,000	285,353	0	1,353	0
50201030170040	4.20.10.10.030.040.10.040	Acquisto di prestazioni di Neuro-psichiatria Infantile (Uonpia) in strutture pubbliche ubicate in altre province della Lombardia: altri soggetti pubblici	€.	0	0	0	0	0
50201030170050	4.20.10.10.030.040.20.010	Acquisto di prestazioni di Neuro-psichiatria Infantile (Uonpia) in strutture private ubicate nel proprio territorio: IRCCS privati	€.	0	436,095	0	436,095	0



COD_COGE_M	COD_COGE_old	Descrizione	Valore netto al 31/12/2018	Valore netto al 31/12/2019	Variazione
50201030170070	4.20.10.10.030.040.20.030	Acquisto di prestazioni di Neuro-psichiatria Infantile (Uonpia) in strutture private ubicate nel proprio territorio: case di cura private	0	0	0
50201030170080	4.20.10.10.030.040.20.040	Acquisto di prestazioni di Neuro-psichiatria Infantile (Uonpia) in strutture private ubicate nel proprio territorio: strutture accreditate	3.799.000	3.452.685	(346.305)
50201030170090	4.20.10.10.030.040.20.110	Acquisto di prestazioni di Neuro-psichiatria Infantile (Uonpia) in strutture private ubicate in altre province lombarde: IRCCS privati	151.000	165.588	14.588
50201030170100	4.20.10.10.030.040.20.120	Acquisto di prestazioni di Neuro-psichiatria Infantile (Uonpia) in strutture private ubicate in altre province lombarde: ospedali classificati	0	0	0
50201030170110	4.20.10.10.030.040.20.130	Acquisto di prestazioni di Neuro-psichiatria Infantile (Uonpia) in strutture private ubicate in altre province lombarde: case di cura private	0	0	0
50201030170120	4.20.10.10.030.040.20.140	Acquisto di prestazioni di Neuro-psichiatria Infantile (Uonpia) in strutture private ubicate in altre province lombarde: strutture accreditate	3.645.000	4.419.059	774.059
502010301770130	4.20.10.10.030.040.30.010	Acquisto di prestazioni di Neuro-psichiatria Infantile (Uonpia) in strutture private ubicate fuori regione (mobilità passiva non in compensazione)	4.481.000	4.750.993	269.993
50201030180000	4.20.10.10.030.900.90.900	REGIONE: Mobilità attiva Specialistica, Screening, NPI privato da contabilizzare a costo)	60.385.000	62.630.522	2.245.522
50201030180010	4.20.10.10.030.900.90.901	REGIONE: Mobilità attiva Specialistica, Screening, NPI privato da contabilizzare a costo) - escluso PS non seguito da ricovero	0	62.630.522	62.630.522
50201030180020	4.20.10.10.030.900.90.902	REGIONE: Mobilità attiva prestazioni di pronto soccorso non seguite da ricovero - da privato per cittadini non residenti - Extraregione (mobilità attiva in compensazione)	0	0	0
Ip.2.A.4) Acquisti di servizi sanitari per assistenza riabilitativa - Totale			43.532.000	41.404.913	(2.127.087)

COD_COGE_M	COD_COGE_old	Descrizione	Valore netto al 31/12/2018	Valore netto al 31/12/2019	Variazione
502010400000000	4.20.10.10.040.000.00.000		43.532.000	41.404.913	(2.127.087)

COD_COGE_M	COD_COGE_old	Descrizione	Valore netto al 31/12/2018	Valore netto al 31/12/2019	Variazione
502010400010010	4.20.10.10.040.005.10.000	Acquisti di servizi sanitari per assistenza riabilitativa da strutture pubbliche ubicate nel proprio territorio: ASST/Fondazioni pubbliche	0	0	0
502010400010020	4.20.10.10.040.005.20.000	Acquisti di servizi sanitari per assistenza riabilitativa strutture pubbliche ubicate in altre province della Regione: ATS/ASST/Fondazioni pubbliche	0	0	0
502010400020010	4.20.10.10.040.010.10.000	Acquisto di prestazioni socio sanitarie integrate da strutture ubicate nel proprio territorio da servizi di riabilitazione territoriale extraspedaliera pubblici	9.223.000	9.437.095	214.095
502010400020020	4.20.10.10.040.010.20.000	Acquisto di prestazioni socio sanitarie integrate da strutture ubicate in altre province della Regione da servizi di riabilitazione territoriale extraspedaliera pubblici	17.000	45.283	28.283
502010400020030	4.20.10.10.040.010.30.000	Acquisto di prestazioni socio sanitarie integrate da strutture ubicate fuori Regione da I.D.R. extraosp. Art.26 € 833/78 pubblici (non soggetto a compensazione)	0	0	0
502010400030010	4.20.10.10.040.020.10.000	Acquisto di prestazioni socio sanitarie integrate da strutture ubicate nel proprio territorio da servizi di riabilitazione territoriale extraspedaliera privati	31.671.000	30.668.289	(1.002.711)
502010400030020	4.20.10.10.040.020.20.000	Acquisto di prestazioni socio sanitarie integrate da strutture ubicate in altre province della Regione da servizi di riabilitazione territoriale extraspedaliera privati	2.494.000	1.054.046	(1.439.954)
502010400030030	4.20.10.10.040.020.30.000	Acquisto di prestazioni socio sanitarie integrate da strutture ubicate fuori Regione da I.D.R. extraosp. Art.26 L.633/78 privati	127.000	200.200	73.200
Ip.2.A.5) Acquisti servizi sanitari per assistenza integrativa e protesica - Totale			56.079.000	53.111.892	(2.967.108)

COD_COGE_M	COD_COGE_old	Descrizione	Valore netto al 31/12/2018	Valore netto al 31/12/2019	Variazione
502010500010010	4.20.10.10.050.010.00.000	Acquisto di prestazioni di farmaceutica da farmacie ubicate nel proprio territorio (Farmaceutica convenzionata ex art. 8, c. 2, D. Lgs. 502/92); Protesica lombarda (Farmaceutica convenzionata ex art. 8, c. 2, D. Lgs. 502/92); Protesica	36.000	12.089	(23.911)
502010500010020	4.20.10.10.050.020.00.000	Acquisto di prestazioni di farmaceutica da farmacie ubicate in altre province (Farmaceutica convenzionata ex art. 8, c. 2, D. Lgs. 502/92); Protesica	52.000	17.465	(34.535)
502010500010030	4.20.10.10.050.030.00.000	Acquisto di prestazioni di farmaceutica da farmacie ubicate fuori regione (Farmaceutica convenzionata ex art. 8, c. 2, D. Lgs. 502/92); Protesica	0	0	0
502010500020010	4.20.10.10.050.110.00.000	Acquisto di prestazioni di farmaceutica da farmacie ubicate nel proprio territorio (Farmaceutica convenzionata ex art. 8, c. 2, D. Lgs. 502/92); Dietetica	817.000	967.417	150.417
502010500020020	4.20.10.10.050.120.00.000	Acquisto di prestazioni di farmaceutica da farmacie ubicate in altre province lombarde (Farmaceutica convenzionata ex art. 8, c. 2, D. Lgs. 502/92); Dietetica	78.000	94.224	16.224
Totale			531.000	1.083.795	552.795

COD_COGE_M	COD_COGE_old	Descrizione	Costi da utilizzo contributi 2019	Costi da contributo DI CUI SOCIO-SAN
50201030170070	4.20.10.10.030.040.20.030	Acquisto di prestazioni di Neuro-psichiatria Infantile (Uonpia) in strutture private ubicate nel proprio territorio: case di cura private	0	0
50201030170080	4.20.10.10.030.040.20.040	Acquisto di prestazioni di Neuro-psichiatria Infantile (Uonpia) in strutture private ubicate nel proprio territorio: strutture accreditate	0	0
50201030170090	4.20.10.10.030.040.20.110	Acquisto di prestazioni di Neuro-psichiatria Infantile (Uonpia) in strutture private ubicate in altre province lombarde: IRCCS privati	0	0
50201030170100	4.20.10.10.030.040.20.120	Acquisto di prestazioni di Neuro-psichiatria Infantile (Uonpia) in strutture private ubicate in altre province lombarde: ospedali classificati	0	0
50201030170110	4.20.10.10.030.040.20.130	Acquisto di prestazioni di Neuro-psichiatria Infantile (Uonpia) in strutture private ubicate in altre province lombarde: case di cura private	0	0
50201030170120	4.20.10.10.030.040.20.140	Acquisto di prestazioni di Neuro-psichiatria Infantile (Uonpia) in strutture private ubicate in altre province lombarde: strutture accreditate	0	0
502010301770130	4.20.10.10.030.040.30.010	Acquisto di prestazioni di Neuro-psichiatria Infantile (Uonpia) in strutture private ubicate fuori regione (mobilità passiva non in compensazione)	0	0
50201030180000	4.20.10.10.030.900.90.900	REGIONE: Mobilità attiva Specialistica, Screening, NPI privato da contabilizzare a costo)	0	0
50201030180010	4.20.10.10.030.900.90.901	REGIONE: Mobilità attiva Specialistica, Screening, NPI privato da contabilizzare a costo) - escluso PS non seguito da ricovero	0	0
50201030180020	4.20.10.10.030.900.90.902	REGIONE: Mobilità attiva prestazioni di pronto soccorso non seguite da ricovero - da privato per cittadini non residenti - Extraregione (mobilità attiva in compensazione)	0	0
Ip.2.A.4) Acquisti di servizi sanitari per assistenza riabilitativa - Totale			0	0

COD_COGE_M	COD_COGE_Old	Descrizione	Valore netto al 31/12/2018	Valore netto al 31/12/2019	Variazione
50201050020030	4.20.10.10.050.130.00.000	Acquisto di prestazioni di farmaceutica da farmacie ubicate fuori regione (Farmaceutica convenzionata ex art. 8, c. 2, D. Lgs. 502/92); Dietetica	0	0	0
50201050020040	4.20.10.10.050.150.00.000	Acquisto di prestazioni di farmaceutica da farmacie ubicate nel proprio territorio (Farmaceutica convenzionata ex art. 8, c. 2, D. Lgs. 502/92); Diabetica	0	0	0
50201050020060	4.20.10.10.050.154.00.000	Acquisto di prestazioni di farmaceutica da farmacie ubicate fuori regione (Farmaceutica convenzionata ex art. 8, c. 2, D. Lgs. 502/92); Diabetica	0	0	0
50201050030010	4.20.10.10.050.210.00.000	Assistenza Integrativa (Dietetica) non erogata tramite Farmaceutica Convenzionata - Negozi non WebCare - (ex art. 8, c. 2, D. Lgs. 502/92)	11,713,000	10,689,731	(1,023,269)
50201050030020	4.20.10.10.050.215.00.000	Assistenza Integrativa (Dietetica) non erogata tramite Farmaceutica Convenzionata - WEBCARE - (ex art. 8, c. 2, D. Lgs. 502/92)	4,300,000	4,164,918	(135,082)
50201050030030	4.20.10.10.050.220.00.000	Assistenza Integrativa Ausili (per Diabetici) non erogata tramite Farmaceutica Convenzionata (ex art. 8, c. 2, D. Lgs. 502/92)	28,144,000	21,324,463	(6,819,537)
50201050040010	4.20.10.10.050.310.00.000	Assistenza Protetica non erogata tramite Farmaceutica Convenzionata (ex art. 8, c. 2, D. Lgs. 502/92) c.d. protetica "Maggiore"	0	0	0
50201050040020	4.20.10.10.050.320.00.000	Assistenza Protetica non erogata tramite Farmaceutica Convenzionata (ex art. 8, c. 2, D. Lgs. 502/92) c.d. protetica "Minore"	10,939,000	11,877,583	938,583
50201050050010	4.20.10.10.050.332.00.000	Acquisto di prestazioni relative all'Assistenza Integrativa - Nutrizione Artificiale Enterale	0	0	0
50201050050020	4.20.10.10.050.334.00.000	Acquisto di prestazioni relative all'Assistenza Integrativa (SOLO Servizio Distributivo da privato)	0	0	0
50201050060010	4.20.10.10.050.336.00.000	Acquisto di prestazioni relative all'Assistenza Protetica (SOLO Servizio Distributivo da privato)	0	0	0
50201050060020	4.20.10.10.050.400.00.000	Acquisto di prestazioni relative all'Assistenza Protetica Extraregione	0	15,000	15,000
50201050070000	4.20.10.10.050.450.00.000	Acquisto di prestazioni relative all'Assistenza Integrativa Extraregione	0	20,483	20,483
50201050080010	4.20.10.10.050.460.00.000	Acquisto di prestazioni relative all'Assistenza Integrativa da strutture pubbliche ubicate nel proprio territorio; ATIS/ASST/Fondazioni pubbliche	0	0	0
50201050080020	4.20.10.10.050.470.00.000	Acquisto di prestazioni relative all'Assistenza Integrativa da strutture pubbliche ubicate in altre province della Regione; ATIS/ASSI/Fondazioni pubbliche pubbliche della Regione	0	3,928,509	3,928,509
50201050080030	4.20.10.10.050.480.00.000	Acquisto di prestazioni relative all'Assistenza Integrativa da altre strutture pubbliche della Regione	0	0	0
50201050080040	4.20.10.10.050.490.00.000	Acquisto di prestazioni relative all'Assistenza Integrativa da altri soggetti pubblici della Regione	0	0	0
50201050090010	4.20.10.10.050.500.00.000	Acquisto di prestazioni relative all'Assistenza Integrativa in strutture ubicate fuori Regione	0	0	0
50201050100010	4.20.10.10.050.510.00.000	Acquisto di prestazioni relative all'Assistenza Protetica da strutture pubbliche ubicate nel proprio territorio; ATIS/ASST/Fondazioni pubbliche	0	0	0
50201050100020	4.20.10.10.050.520.00.000	Acquisto di prestazioni relative all'Assistenza Protetica da strutture pubbliche ubicate in altre province della Regione; ATIS/ASSI/Fondazioni pubbliche pubbliche della Regione	0	0	0
50201050100030	4.20.10.10.050.530.00.000	Acquisto di prestazioni relative all'Assistenza Protetica da altre strutture pubbliche della Regione	0	0	0
50201050100040	4.20.10.10.050.540.00.000	Acquisto di prestazioni relative all'Assistenza Protetica da altri soggetti pubblici della Regione	0	0	0
50201050100050	4.20.10.10.050.550.00.000	Acquisto di prestazioni relative all'Assistenza Protetica in strutture ubicate fuori Regione	0	0	0
50201060000000	4.20.10.10.060.000.00.000	5.2.A.6) Acquisti servizi sanitari per assistenza ospedaliera - Totale	2,079,148,000	2,057,194,966	(21,953,034)
50201060010010	4.20.10.10.060.010.10.000	Acquisto di Drg da strutture pubbliche ubicate nel proprio territorio; ASST/Fondazioni pubbliche	925,542,000	917,743,728	(7,798,272)
50201060010030	4.20.10.10.060.010.30.000	Acquisto di Drg da strutture pubbliche ubicate in altre province della Lombardia; ATIS/ASST/Fondazioni pubbliche	106,332,000	103,523,107	(2,808,893)
50201060010040	4.20.10.10.060.010.40.000	Acquisto di Drg da strutture pubbliche ubicate in altre province della Lombardia; altri soggetti pubblici	0	0	0
50201060010050	4.20.10.10.060.010.80.000	Acquisto di Drg da strutture pubbliche ubicate fuori Regione (mobilità passiva in compensazione)	88,238,000	89,480,635	1,242,635

COD_COGE_M	COD_COGE_Old	Descrizione	Costi da utilizzo contributi 2019	Costi da utilizzo contributi D CUI SOCIO-SAN	Costi da contributi D CUI SOCIO-SAN
50201060000000	4.20.10.10.060.000.00.000	5.2.A.6) Acquisti servizi sanitari per assistenza ospedaliera - Totale			
50201060010010	4.20.10.10.060.010.10.000	Acquisto di Drg da strutture pubbliche ubicate nel proprio territorio; ASST/Fondazioni pubbliche			
50201060010030	4.20.10.10.060.010.30.000	Acquisto di Drg da strutture pubbliche ubicate in altre province della Lombardia; ATIS/ASST/Fondazioni pubbliche			
50201060010040	4.20.10.10.060.010.40.000	Acquisto di Drg da strutture pubbliche ubicate in altre province della Lombardia; altri soggetti pubblici			
50201060010050	4.20.10.10.060.010.80.000	Acquisto di Drg da strutture pubbliche ubicate fuori Regione (mobilità passiva in compensazione)			



					€.		384.853.000	391.911.330	7.058.330
50201060020010	4.20.10.10.060.020.10.000	Acquisto di Drg da erogatori privati ubicati nel proprio territorio: IRCCS privati	€.			28.661.243	28.661.243	(229.757)	
50201060020020	4.20.10.10.060.020.20.000	Acquisto di Drg da erogatori privati ubicati nel proprio territorio: ospedali classificati	€.			134.607.000	120.401.345	(14.205.655)	
50201060020030	4.20.10.10.060.020.30.000	Acquisto di Drg da erogatori privati ubicati nel proprio territorio: case di cura private	€.		0			0	
50201060020040	4.20.10.10.060.020.35.000	Acquisto di Drg da altri privati ubicati nel proprio territorio	€.					0	
50201060020050	4.20.10.10.060.020.40.000	Acquisto di Drg da erogatori privati ubicati in altre province della Lombardia: IRCCS privati	€.		24.277.000	17.009.276		(7.267.724)	
50201060020060	4.20.10.10.060.020.50.000	Acquisto di Drg da erogatori privati ubicati in altre province della Lombardia: ospedali classificati	€.		0	5.760.320		5.760.320	
50201060020070	4.20.10.10.060.020.60.000	Acquisto di Drg da erogatori privati ubicati in altre province della Lombardia: case di cura private	€.		71.559.000	69.038.658		(2.520.342)	
50201060020080	4.20.10.10.060.020.65.000	Acquisto di Drg da altri privati ubicati in altre province della Lombardia	€.		0			0	
50201060030010	4.20.10.10.060.300.10.000	REGIONE: Mobilità attiva Ricoveri privato da contabilizzare a costo)	€.		314.849.000	313.665.324		(1.183.676)	
50201060030050	4.20.10.10.060.300.45.000	REGIONE: Funzioni non tariffate altri privati + Altri - Ricoveri	€.		0	0		0	

		€.	138.843.000	138.843.000	(455.577)
B.2.A.7) Acquisto prestazioni di psichiatria residenziale e semiresidenziale - Totale		€.		138.843.000	(455.577)

COD_COGE_N	COD_COGE_old	Descrizione	Valore netto al 31/12/2018	Valore netto al 31/12/2019	Variazione	
50201070010010	4.20.10.10.070.010.10.000	Acquisto di prestazioni di psichiatria in strutture pubbliche ubicate nel proprio territorio: ASST/Fondazioni pubbliche	€.	61.721.000	61.517.842	(203.158)
50201070010030	4.20.10.10.070.010.30.000	Acquisto di prestazioni di psichiatria in strutture pubbliche ubicate in altre province lombarde: ATSS/ASST/Fondazioni pubbliche	€.	724.000	825.853	101.853
50201070010040	4.20.10.10.070.010.40.000	Acquisto di prestazioni di psichiatria in strutture pubbliche ubicate in altre province lombarde: altri soggetti pubblici	€.	0	0	0
50201070020010	4.20.10.10.070.020.10.000	Acquisto di prestazioni di psichiatria in strutture private accreditate a contratto ubicate nel proprio territorio	€.	44.117.000	44.370.033	253.033
50201070020020	4.20.10.10.070.020.20.000	Acquisto di prestazioni di psichiatria in strutture private accreditate a contratto ubicate in altre province lombarde	€.	14.686.000	14.327.606	(358.392)
50201070020030	4.20.10.10.070.020.30.000	Acquisto di prestazioni di psichiatria in strutture private accreditate NON a contratto ubicate nel proprio territorio	€.	2.964.000	2.454.500	(509.500)
50201070020040	4.20.10.10.070.020.40.000	Acquisto di prestazioni di psichiatria in strutture private accreditate NON a contratto ubicate in altre province lombarde	€.	6.424.000	7.080.728	656.728
50201070020050	4.20.10.10.070.020.50.000	Acquisto di prestazioni di psichiatria in strutture private ubicate fuori regione (Mobilità passiva non soggetta a compensazione)	€.	8.207.000	7.810.859	(396.141)
B.2.A.8) Acquisto prestazioni di distribuzione farmaci e File F - Totale		€.	587.245.000	602.418.701	15.173.701	

COD_COGE_N	COD_COGE_old	Descrizione	Valore netto al 31/12/2018	Valore netto al 31/12/2019	Variazione	
50201080010010	4.20.10.10.080.010.10.000	Acquisto farmaci file F da strutture pubbliche ubicate nel proprio territorio: ASST/Fondazioni pubbliche	€.	282.187.000	283.264.164	11.077.164
50201080010030	4.20.10.10.080.010.30.000	Acquisto farmaci file F da strutture pubbliche ubicate in altre province della Regione: ATSS/ASST/Fondazioni pubbliche	€.	35.258.000	36.640.156	1.382.156
50201080010040	4.20.10.10.080.010.40.000	Acquisto farmaci file F da strutture pubbliche ubicate in altre province della Regione: altri Enti pubblici	€.	0	0	0
50201080010050	4.20.10.10.080.010.50.000	Acquisto farmaci file F da istituti penitenziari (anche per il tramite di ASST/Fondazioni pubbliche)	€.	1.606.000	1.459.577	(146.423)
50201080010060	4.20.10.10.080.010.80.000	Acquisto farmaci file F fuori Regione (Mobilità passiva in compensazione)	€.	7.184.000	7.309.334	125.334

					0
					0
					0
					0
					0





50201080020010	4.20.10.10.080.020.10.000	Acquisto farmaci file F da erogatori privati ubicati nel proprio territorio: IRCCS privati	€.	96.390.000	96.759.549	369.549
50201080020020	4.20.10.10.080.020.20.000	Acquisto farmaci file F da erogatori privati ubicati nel proprio territorio: ospedali classificati	€.	4.696.000	4.993.118	307.118
50201080020030	4.20.10.10.080.020.30.000	Acquisto farmaci file F da erogatori privati ubicati nel proprio territorio: case di cura private	€.	4.092.000	4.084.987	(7.013)
50201080020040	4.20.10.10.080.020.40.000	Acquisto farmaci file F da erogatori privati ubicati in altre province della Regione: IRCCS privati	€.	2.381.000	2.347.565	(33.435)
50201080020050	4.20.10.10.080.020.50.000	Acquisto farmaci file F da erogatori privati ubicati in altre province della Regione: ospedali classificati	€.	301.000	340.728	39.728
50201080020060	4.20.10.10.080.020.60.000	Acquisto farmaci file F da erogatori privati ubicati in altre province della Regione: case di cura private	€.	4.787.000	4.946.834	159.834
50201080030010	4.20.10.10.080.030.10.000	Acquisto farmaci "Doppio canale" (ex Nota CUP-37 più ossigeno) da strutture pubbliche ubicate nel proprio territorio (rimborso farmaco più servizio): ASST/Fondazioni pubbliche	€.	71.461.000	72.733.737	1.272.737
50201080030030	4.20.10.10.080.030.30.000	Acquisto farmaci "Doppio canale" (ex Nota CUP-37 più ossigeno) da strutture pubbliche ubicate in altre province (rimborso farmaco più servizio): ATS/ASST/Fondazioni pubbliche	€.	5.599.000	5.082.275	(516.725)
50201080030040	4.20.10.10.080.030.40.000	Acquisto farmaci "Doppio canale" (ex Nota CUP-37 più ossigeno) da strutture pubbliche ubicate in altre province (rimborso farmaco più servizio): altri Enti pubblici	€.	0	0	0
50201080040010	4.20.10.10.080.040.10.000	Prestazioni di acquisto più servizio distributivo di "Doppio canale" da soggetti privati ubicati nel proprio territorio	€.	23.677.000	22.941.030	(735.970)
50201080040020	4.20.10.10.080.040.20.000	Prestazioni di acquisto più servizio distributivo di "Doppio canale" da soggetti privati ubicati in altre province	€.	2.030.000	2.125.252	95.252
50201080040030	4.20.10.10.080.040.30.000	Acquisti di prestazioni derivanti dall'attività di "Doppio Canale" (SOLO Servizio Distributivo da privato)	€.	10.908.000	10.908.570	570
50201080050010	4.20.10.10.080.050.10.000	Acquisto farmaci "Primo Ciclo" da strutture pubbliche ubicate nel proprio territorio: ASST/Fondazioni pubbliche	€.	218.000	143.194	(74.806)
50201080050030	4.20.10.10.080.050.30.000	Acquisto farmaci "Primo Ciclo" da strutture pubbliche ubicate in altre province della Regione: ASST/Fondazioni pubbliche	€.	75.000	36.845	(38.155)
50201080050040	4.20.10.10.080.050.40.000	Acquisto farmaci "Primo Ciclo" da strutture pubbliche ubicate in altre province della Regione: altri Enti pubblici	€.	0	0	0
50201080060010	4.20.10.10.080.060.10.000	Acquisto farmaci "Primo Ciclo" da strutture private ubicate nel proprio territorio	€.	120.000	104.595	(15.405)
50201080060020	4.20.10.10.080.060.20.000	Acquisto farmaci "Primo Ciclo" da strutture private ubicate in altre province della Regione	€.	43.000	20.014	(22.986)
50201080060030	4.20.10.10.080.060.25.000	Acquisto farmaci da strutture private ubicate fuori Regione	€.	0	0	0
50201080070010	4.20.10.10.080.900.90.000	REGIONE: Mobilità attiva File F, Doppio Canale, Primo Ciclo privato da contabilizzare a costo)	€.	34.242.000	36.177.177	1.935.177
50201090000000	4.20.10.10.090.000.00.000	B.2.A.9) Acquisto prestazioni terminali in convenzione - Totale	€.	4.066.000	3.880.760	(185.240)

Costi da contributi CUI SOCIO-SAN	Costi da contributi CUI SOCIO-SAN
Costi da utilizzo contributi CUI SOCIO-SAN	Costi da utilizzo contributi CUI SOCIO-SAN
Costi da contributi 2019	Costi da contributi 2019
Costi da utilizzo contributi 2019	Costi da utilizzo contributi 2019

COD_COGE_NI	COD_COGE_oid	Descrizione	Valore netto al 31/12/2018	Valore netto al 31/12/2019	Variazione
50201090010010	4.20.10.10.090.010.00.000	Assistenza terminale in convenzione ubicate nel proprio territorio	€.	0	0
50201090010020	4.20.10.10.090.020.00.000	Assistenza terminale in convenzione ubicate in altre province della Regione	€.	973.000	(6.815)
50201090010030	4.20.10.10.090.030.00.000	Assistenza terminale in convenzione fuori Regione (Mobilità passiva in compensazione)	€.	3.093.000	(176.425)
50201090030010	4.20.10.10.090.900.00.000	REGIONE: Mobilità attiva prestazioni Terminali (privato da contabilizzare a costo)	€.	0	0
50201100000000	4.20.10.10.100.000.00.000	B.2.A.10) Acquisto prestazioni trasporto sanitari - Totale	€.	5.636.000	(83.658)

COD_COGE_N	COD_COGE_old	Descrizione	Valore netto al 31/12/2018	Valore netto al 31/12/2019	Variazione
50201100050000	4.20.10.10.100.010.80.000	Trasporti fuori regione (mobilità passiva in compensazione)	4.795.000	4.765.058	(29.942)
50201100070000	4.20.10.10.100.020.20.000	Altri Trasporti sanitari da privato	841.000	787.284	(53.716)
50201100080000	4.20.10.10.100.900.90.000	REGIONE: Mobilità attiva prestazioni di Trasporto privato da contabilizzare a costo)	0	0	0
50201110000000	4.20.10.10.110.000.00.000	(B.3.A.11) Acquisto prestazioni Socio-Sanitarie a rilevanza sanitaria - Totale	534.776.000	563.346.504	18.570.804

COD_COGE_N	COD_COGE_old	Descrizione	Valore netto al 31/12/2018	Valore netto al 31/12/2019	Variazione
50201110010010	4.20.10.10.110.010.10.010	Acquisto di prestazioni socio sanitarie integrate da strutture ubicate nel proprio territorio: di cui da RSA pubbliche	30.733.000	31.979.606	1.246.606
50201110010030	4.20.10.10.110.010.10.050	Acquisto di prestazioni socio sanitarie integrate da strutture ubicate nel proprio territorio: di cui da C.D.I. pubblici	1.537.000	1.505.517	(31.483)
50201110010040	4.20.10.10.110.010.10.060	Acquisto di prestazioni socio sanitarie integrate da strutture ubicate nel proprio territorio: di cui da R.S.D. pubbliche	0	645.874	645.874
50201110010060	4.20.10.10.110.010.10.080	Acquisto di prestazioni socio sanitarie integrate da strutture ubicate nel proprio territorio: di cui da Centri Diurni per persone Disabili (C.D.D.) pubblici	6.446.000	6.242.410	(203.590)
50201110010070	4.20.10.10.110.010.10.090	Acquisto di prestazioni socio sanitarie integrate da strutture ubicate nel proprio territorio: di cui da Comunità alloggio Socio Sanitarie per persone con disabilità (C.S.S.) pubbliche	67.000	67.012	12
50201110010080	4.20.10.10.110.010.10.100	Acquisto di prestazioni socio sanitarie integrate da strutture ubicate nel proprio territorio: di cui per Hospice pubblici	2.823.000	0	(2.823.000)
50201110010090	4.20.10.10.110.010.10.110	Acquisto di prestazioni socio sanitarie integrate da strutture ubicate nel proprio territorio: di cui per cure intermedie pubbliche	58.254.000	58.267.935	13.935
50201110010100	4.20.10.10.110.010.10.120	Acquisto di prestazioni di Cure Palliative Domiciliari vs ATS di appartenza (gestiti da ASST)	0	5.127.108	5.127.108
50201110010110	4.20.10.10.110.010.10.130	Acquisto di prestazioni di Cure Palliative Domiciliari da Strutture Pubbliche (non intercompany) ubicate nel proprio territorio	0	428.725	428.725
50201110010120	4.20.10.10.110.010.10.140	Acquisto di prestazioni di Cure Palliative Residenziali verso ATS di appartenza (gestite da ASST)	0	10.729.741	10.729.741
50201110010130	4.20.10.10.110.010.10.150	Acquisto di prestazioni di Cure Palliative Residenziali da Strutture Pubbliche (non intercompany) ubicate nel proprio territorio	0	2.595.648	2.595.648
50201110020010	4.20.10.10.110.010.20.010	Acquisto di prestazioni socio sanitarie integrate da strutture ubicate in altre province della Regione: di cui da RSA pubbliche	4.841.000	3.786.438	(1.054.562)
50201110020030	4.20.10.10.110.010.20.050	Acquisto di prestazioni socio sanitarie integrate da strutture ubicate in altre province della Regione: di cui da C.D.I. pubblici	62.000	51.139	(10.861)
50201110020040	4.20.10.10.110.010.20.060	Acquisto di prestazioni socio sanitarie integrate da strutture ubicate in altre province della Regione: di cui da R.S.D. pubbliche	85.000	85.370	370
50201110020060	4.20.10.10.110.010.20.080	Acquisto di prestazioni socio sanitarie integrate da strutture ubicate in altre province della Regione: di cui da Centri Diurni per persone Disabili (C.D.D.) pubblici	188.000	187.004	(996)
50201110020070	4.20.10.10.110.010.20.090	Acquisto di prestazioni socio sanitarie integrate da strutture ubicate in altre province della Regione: di cui da Comunità alloggio Socio Sanitarie per persone con disabilità (C.S.S.) pubbliche	0	0	0
50201110020080	4.20.10.10.110.010.20.100	Acquisto di prestazioni socio sanitarie integrate da strutture ubicate in altre province della Regione: di cui per Hospice pubblici	96.000	0	(96.000)
50201110020090	4.20.10.10.110.010.20.110	Acquisto di prestazioni socio sanitarie integrate da strutture ubicate in altre province della Regione: di cui per cure intermedie pubbliche	691.000	728.202	37.202
50201110020100	4.20.10.10.110.010.20.120	Acquisto di prestazioni di Cure Palliative Domiciliari verso Altre ATS (gestite da ASST)	0	31.044	31.044
50201110020110	4.20.10.10.110.010.20.130	Acquisto di prestazioni di Cure Palliative Domiciliari da Strutture Pubbliche (non intercompany) ubicate in altre province della Regione	0	0	0
50201110020120	4.20.10.10.110.010.20.140	Acquisto di prestazioni di Cure Palliative Residenziali verso Altre ATS della Regione (gestite da ASST)	0	241.525	241.525
50201110020130	4.20.10.10.110.010.20.150	Acquisto di prestazioni di Cure Palliative Residenziali da Strutture Pubbliche (non intercompany) ubicate in altre province della Regione	0	165.000	165.000
50201110030010	4.20.10.10.110.010.30.010	Acquisto di prestazioni socio sanitarie integrate da strutture ubicate fuori Regione: di cui da RSA pubbliche	0	0	0
50201110030030	4.20.10.10.110.010.30.025	Acquisto di prestazioni socio sanitarie a rilevanza sanitaria erogate da strutture pubbliche ubicate fuori Regione - (Extra regione)	0	0	0

Costi da utilizzo contributi 2019	Costi da utilizzo contributi DI CUI SOCIO-SAN	Costi da contributi DI CUI SOCIO-SAN
2.157.830	2.157.830	0

Costi da utilizzo contributi 2019	Costi da utilizzo contributi DI CUI SOCIO-SAN	Costi da contributi DI CUI SOCIO-SAN
2.157.830	2.157.830	0



50201110030050	4.20.10.10.110.010.30.040	Acquisto di prestazioni Cure Palliative Domiciliari da Strutture Pubbliche ubicate Fuori Regione	0	0	0	0
50201110030060	4.20.10.10.110.010.30.050	Acquisto di prestazioni Cure Palliative Residenziali da Strutture Pubbliche ubicate Fuori Regione	0	0	0	0
50201110030070	4.20.10.10.110.010.30.060	Acquisto di prestazioni ADI da Strutture Pubbliche ubicate Fuori Regione	0	0	0	0
50201110040010	4.20.10.10.110.010.40.010	Acquisto di prestazioni socio sanitarie integrate da strutture ubicate fuori Regione; di cui per Hospice pubblici	0	0	0	0
50201110040030	4.20.10.10.110.010.40.030	Acquisto di prestazioni di assistenza domiciliare integrata ADI - voucher sociosanitario da pubblico	0	0	0	0
50201110040040	4.20.10.10.110.010.40.040	Acquisto servizi socio assistenziali da pubblico	0	0	0	0
50201110040050	4.20.10.10.110.010.40.050	Acquisto di voucher sociosanitari da ATS/ASST/Fondazioni della Regione	53.000	0	(53.000)	0
50201110050010	4.20.10.10.110.010.80.010	Altri acquisti di prestazioni di servizi socio sanitari da ATS/ASST/Fondazioni della Regione	0	0	0	0
50201110050020	4.20.10.10.110.010.80.020	Altri costi per prestazioni di servizi socio sanitari da pubblico	203.010.000	202.418.357	(591.643)	0
50201110060030	4.20.10.10.110.020.10.050	Acquisto di prestazioni socio sanitarie integrate da strutture ubicate nel proprio territorio; di cui da C.D.I. privati	8.032.000	7.947.656	(84.344)	0
50201110060040	4.20.10.10.110.020.10.060	Acquisto di prestazioni socio sanitarie integrate da strutture ubicate nel proprio territorio; di cui da R.S.D. private	33.855.000	33.698.774	(156.226)	0
50201110060050	4.20.10.10.110.020.10.070	Acquisto di prestazioni socio sanitarie integrate da strutture ubicate nel proprio territorio; di cui per pazienti ex O.P. di fascia B (al netto delle tariffe di accreditamento)	226.000	208.534	(17.466)	0
50201110060060	4.20.10.10.110.020.10.080	Acquisto di prestazioni socio sanitarie integrate da strutture ubicate nel proprio territorio; di cui da Centri Diurni per persone Disabili (C.D.D.) privati	14.725.000	14.692.697	(32.303)	0
50201110060070	4.20.10.10.110.020.10.090	Acquisto di prestazioni socio sanitarie integrate da strutture ubicate nel proprio territorio; di cui da Comunità alloggio Socio Sanitarie per persone con disabilità (C.S.S.) private	2.604.000	2.526.322	(77.678)	0
50201110060080	4.20.10.10.110.020.10.100	Acquisto di prestazioni socio sanitarie integrate da strutture ubicate nel proprio territorio; di cui da Hospice privati	7.389.000	0	(7.389.000)	0
50201110060090	4.20.10.10.110.020.10.110	Acquisto di prestazioni socio sanitarie integrate da strutture ubicate nel proprio territorio; di cui per cure intermedie private	12.298.000	12.371.811	73.811	0
50201110060100	4.20.10.10.110.020.10.120	Acquisto di prestazioni di Cure Palliative Domiciliari da Strutture Private ubicate nel proprio territorio	0	8.068.468	8.068.468	0
50201110060110	4.20.10.10.110.020.10.130	Acquisto di prestazioni di Cure Palliative Residenziali da Strutture Private ubicate nel proprio territorio	0	7.171.296	7.171.296	0
50201110070010	4.20.10.10.110.020.20.010	Acquisto di prestazioni socio sanitarie integrate da strutture ubicate in altre province della Regione; di cui da RSA private	43.455.000	43.638.975	183.975	0
50201110070030	4.20.10.10.110.020.20.050	Acquisto di prestazioni socio sanitarie integrate da strutture ubicate in altre province della Regione; di cui da C.D.I. privati	387.000	441.738	54.738	0
50201110070040	4.20.10.10.110.020.20.060	Acquisto di prestazioni socio sanitarie integrate da strutture ubicate in altre province della Regione; di cui da R.S.D. private	16.607.000	16.386.662	(220.338)	0
50201110070050	4.20.10.10.110.020.20.070	Acquisto di prestazioni socio sanitarie integrate da strutture ubicate in altre province della Regione; di cui per pazienti ex O.P. di fascia B (al netto delle tariffe di accreditamento)	0	0	0	0
50201110070060	4.20.10.10.110.020.20.080	Acquisto di prestazioni socio sanitarie integrate da strutture ubicate in altre province della Regione; di cui da Centri Diurni per persone Disabili (C.D.D.) privati	252.000	270.528	18.528	0
50201110070070	4.20.10.10.110.020.20.090	Acquisto di prestazioni socio sanitarie integrate da strutture ubicate in altre province della Regione; di cui da Comunità alloggio Socio Sanitarie per persone con disabilità (C.S.S.) private	389.000	418.525	29.525	0
50201110070080	4.20.10.10.110.020.20.100	Acquisto di prestazioni socio sanitarie integrate da strutture ubicate in altre province della Regione; di cui da Hospice privati	594.000	0	(594.000)	0
50201110070090	4.20.10.10.110.020.20.110	Acquisto di prestazioni socio sanitarie integrate da strutture ubicate in altre province della Regione; di cui per cure intermedie private	4.120.000	3.934.811	(185.189)	0
50201110070100	4.20.10.10.110.020.20.120	Acquisto di prestazioni socio sanitarie integrate da RSA gestite da ASST ATS/ASST/Fondazioni della Regione	2.482.000	2.537.269	55.269	0
50201110070110	4.20.10.10.110.020.20.130	Acquisto di prestazioni socio sanitarie integrate da CDI gestiti da ASST ATS/ASST/Fondazioni della Regione	230.000	195.087	(34.913)	0





50201110070120	4.20.10.10.110.020.20.140	Acquisto di prestazioni socio sanitarie integrate da RSD gestite da ASST ATS/ASST/Fondazioni della Regione	€.	1,062,000	1,013,091	(48,909)
50201110070130	4.20.10.10.110.020.20.150	Acquisto di prestazioni socio sanitarie integrate da CDD gestite da ASST ATS/ASST/Fondazioni della Regione	€.	2,316,000	2,279,012	(36,988)
50201110070140	4.20.10.10.110.020.20.160	Acquisto di prestazioni socio sanitarie integrate da hospice gestite da ASST ATS/ASST/Fondazioni della Regione	€.	692,000	0	(692,000)
50201110070150	4.20.10.10.110.020.20.161	Acquisto di prestazioni di Assistenza domiciliare integrata ADI) gestiti da ASST verso ATS di appartenenza	€.	0	0	0
50201110070160	4.20.10.10.110.020.20.162	Acquisto di prestazioni di Assistenza domiciliare integrata ADI) gestiti da ASST verso altre ATS della Regione	€.	0	20,472	20,472
50201110070170	4.20.10.10.110.020.20.163	Acquisto di Altre prestazioni sanitarie e socio-sanitarie a rilevanza sanitaria (UCP Domiciliare) da ASST verso ATS di appartenenza	€.	0	0	0
50201110070180	4.20.10.10.110.020.20.164	Acquisto di Altre prestazioni sanitarie e socio-sanitarie a rilevanza sanitaria (UCP Domiciliare) da ASST verso altre ATS della Regione	€.	0	0	0
50201110070190	4.20.10.10.110.020.20.170	Acquisto di prestazioni di Cure Palliative Domiciliari da Strutture Private ubicate in altre province della Regione	€.	0	33,164	33,164
50201110070200	4.20.10.10.110.020.20.180	Acquisto di prestazioni di Cure Palliative e Residenziali da Strutture Private ubicate in altre province della Regione	€.	0	963,628	963,628
50201110080010	4.20.10.10.110.020.30.010	Acquisto di prestazioni socio sanitarie integrate da strutture ubicate fuori Regione, di cui da RSA private	€.	430,000	380,014	(49,986)
50201110080020	4.20.10.10.110.020.30.020	Acquisto di prestazioni socio sanitarie integrate da strutture ubicate fuori Regione, di cui da strutture per disabili private	€.	981,000	1,196,397	215,397
50201110080030	4.20.10.10.110.020.30.030	Acquisto di prestazioni socio sanitarie integrate da strutture ubicate fuori Regione, di cui da Hospice privati	€.	45,000	0	(45,000)
50201110080050	4.20.10.10.110.020.30.040	Acquisto di prestazioni Cure Palliative Domiciliari da Strutture Private ubicate Fuori Regione	€.	0	14,899	14,899
50201110080060	4.20.10.10.110.020.30.050	Acquisto di prestazioni Cure Palliative Residenziali da Strutture Private ubicate Fuori Regione	€.	0	81,921	81,921
50201110080070	4.20.10.10.110.020.30.060	Acquisto di prestazioni ADI da Strutture Private ubicate Fuori Regione	€.	0	53,778	53,778
50201110090010	4.20.10.10.110.020.40.010	Acquisto di servizi di assistenza domiciliare integrata ADI) da privato)	€.	0	35,576,991	35,576,991
50201110090020	4.20.10.10.110.020.40.020	Acquisto di prestazioni di assistenza domiciliare integrata ADI) - voucher socio-sanitario da privato	€.	44,950,000	0	(44,950,000)
50201110100010	4.20.10.10.110.020.50.010	Acquisto di prestazioni da servizi residenziali e semiresidenziali area dipendenze ubicate sul proprio territorio (da privato)	€.	6,634,000	6,717,226	83,226
50201110100020	4.20.10.10.110.020.50.020	Acquisto di prestazioni da servizi residenziali e semiresidenziali area dipendenze ubicate in altri territori della Regione (da privato)	€.	10,659,000	11,349,961	690,961
50201110100030	4.20.10.10.110.020.50.030	Acquisto di prestazioni da servizi residenziali e semiresidenziali area dipendenze ubicate fuori Regione (da privato)	€.	1,278,000	1,255,008	(22,992)
50201110100010	4.20.10.10.110.020.60.010	Acquisto di prestazioni da servizi multidisciplinari integrati (dipendenze) privati ubicati sul proprio territorio	€.	2,289,000	2,390,361	101,361
50201110100020	4.20.10.10.110.020.60.020	Acquisto di prestazioni da servizi multidisciplinari integrati (dipendenze) privati ubicati in altre province della Regione	€.	184,000	101,624	(82,376)
50201110100030	4.20.10.10.110.020.60.030	Acquisto di prestazioni socio sanitarie integrate da strutture ubicate nel proprio territorio: di cui per Servizio Residenziale Terapeutico Riabilitativo per Minori SRM privati	€.	0	1,222,000	1,222,000
50201110100040	4.20.10.10.110.020.60.040	Acquisto di prestazioni socio sanitarie integrate da strutture ubicate in altre ATS: di cui per Servizio Residenziale Terapeutico Riabilitativo per Minori SRM privati	€.	0	1,998,602	1,998,602
50201110120010	4.20.10.10.110.020.65.010	Acquisto di prestazioni socio sanitarie integrate da consultori familiari privati ubicati sul proprio territorio (prestazioni tariffate)	€.	6,622,000	6,752,285	130,285
50201110120020	4.20.10.10.110.020.65.015	Riconoscimento funzioni ai consultori familiari privati ubicati sul proprio territorio)	€.	0	0	0
50201110120030	4.20.10.10.110.020.65.020	Acquisto di prestazioni socio sanitarie integrate da consultori familiari privati ubicati in altre province della Regione	€.	153,000	153,562	562
50201120000000	4.20.10.10.120.000.00.000	(B.2.A.12) Compartecipazione al personale per att. Libero-prof. (intramoenia) - Totale	€.	97,000	101,691	4,691

Costi da utilizzo contributi DI CUI SOCIO-SAN	0
Costi da contributi 2019	0
Costi da contributo DI CUI SOCIO-SAN	0

COD_COGE_M	COD_COGE_oid	Valore netto al 31/12/2018	Valore netto al 31/12/2019	Variazione
50201120020000	4.20.10.10.120.012.00.000	0	0	0
Descrizione				
Compart. al personale att. libera professione ex art. 55 c. 1 lett. a) - b) Ccrl - Area Specialistica				



50201120030000	4.20.10.10.120.015.00.000	Compart. al personale att. libera professione ex art. 55 c.1 lett. a) - b) Ccnl - Area sanità pubblica	€.	14,000	22,703	8,703
50201120040000	4.20.10.10.120.020.00.000	Servizi di consulenza sanitaria in area pagamento (art. 55 c.1 lett. c) d) ed ex art. 57-58 CCNL	€.	83,000	78,988	(4,012)
50201120050000	4.20.10.10.120.025.00.000	Servizi di consulenza sanitaria in area pagamento (art. 55 c.1 lett. c) d) ed ex art. 57-58 CCNL) - attività v/ATS-ASST-Fondazioni della Regione	€.	0	0	0
50201120060000	4.20.10.10.120.030.00.000	Servizi di consulenza sanitaria in area pagamento (art. 55 c.2 CCNL)	€.	0	0	0
50201120090000	4.20.10.10.120.045.00.000	Costi per prestazioni sanitarie intramoenia - Altro	€.	0	0	0

50201130000000	4.20.10.10.130.000.00.000	IB.2.A.13) Rimborsi, assegni e contributi sanitari - Totale	€.	8,978,000	10,114,318	1,136,318
----------------	---------------------------	--	----	------------------	-------------------	------------------

COD_COGE_MI	COD_COGE_old	Descrizione	Valore netto al 31/12/2018	Valore netto al 31/12/2019	Variazione
50201130010010	4.20.10.10.130.010.10.000	Contributi ad associazioni di volontariato	0	0	0
50201130010020	4.20.10.10.130.010.15.000	Contributi/Rimborsi per cure all'estero	417,000	602,880	185,880
50201130010030	4.20.10.10.130.010.20.000	Contributi/Rimborsi per assistenza indiritta	28,000	(28,000)	(28,000)
50201130010040	4.20.10.10.130.010.25.000	Contributi obbligatori Legge 210/92	8,393,000	8,549,169	156,169
50201130010050	4.20.10.10.130.010.30.000	Altre Contribuzioni Passive e sussidi)	0	63,890	63,890
50201130010060	4.20.10.10.130.010.35.000	Altre Contribuzioni Passive e sussidi verso altre ATS/ASST/Fondazioni della Regione	140,000	898,379	758,379
50201130010070	4.20.10.10.130.010.40.000	Altre Contribuzioni Passive e sussidi verso GSA della Regione)	0	0	0

50201140000000	4.20.10.10.140.000.00.000	IB.2.A.14) Consulenze, Collaborazioni, Internale e altre prestazioni di lavoro sanitarie e socio-sanitarie - Totale	€.	1,392,000	1,264,829	(127,071)
----------------	---------------------------	--	----	------------------	------------------	------------------

COD_COGE_MI	COD_COGE_old	Descrizione	Valore netto al 31/12/2018	Valore netto al 31/12/2019	Variazione
50201140010010	4.20.10.10.140.010.10.000	Consulenze sanitarie da ATS/ASST/Fondazioni della Regione	435,000	442,061	7,061
50201140010040	4.20.10.10.140.010.25.000	Consulenze sanitarie da altri enti pubblici	0	0	0
50201140010070	4.20.10.10.140.010.40.000	Consulenze sanitarie da terzi	888,000	769,140	(98,860)
50201140010080	4.20.10.10.140.010.42.000	Consulenze sanitarie da terzi Assi	0	0	0
50201140010090	4.20.10.10.140.010.45.000	Consulenze socio-sanitarie da terzi	0	0	0
50201140020010	4.20.10.10.140.020.10.000	Collaborazioni coordinate e continuative - area sanitaria	0	0	0
50201140020060	4.20.10.10.140.020.35.000	Prestazioni lavoro interinale (sanitario) - da terzi)	0	0	0
50201140020100	4.20.10.10.140.020.55.000	Prestazioni occasionali e altre prestazioni di lavoro sanitarie da terzi	30,000	49,397	19,397
50201140030010	4.20.10.10.140.030.10.000	Rimborso degli oneri stipendiali del personale sanitario che presta servizio in azienda in posizione di comando in ATS/ASST/Fondazioni della Regione)	0	0	0
50201140030020	4.20.10.10.140.030.20.000	Rimborso degli oneri stipendiali del personale sanitario che presta servizio in azienda in posizione di comando in altri Enti pubblici e Università)	59,000	4,331	(54,669)
50201140030040	4.20.10.10.140.030.40.000	Rimborso degli oneri stipendiali del personale sanitario che presta servizio in azienda in posizione di comando da Aziende di altre Regioni)	0	0	0

Costi da contributi 2019	7,200
Costi da utilizzo contributi Di CUI SOCIO-SAN	

Costi da utilizzo contributi 2019	8,955,030
Costi da utilizzo contributi Di CUI SOCIO-SAN	

Costi da contributi 2019	7,200
Costi da utilizzo contributi Di CUI SOCIO-SAN	

Costi da contributi 2019	18,482
Costi da utilizzo contributi Di CUI SOCIO-SAN	

Costi da contributi 2019	1,120
Costi da utilizzo contributi Di CUI SOCIO-SAN	



COD_COGE_NI	COD_COGE_old	Descrizione	Valore netto al 31/12/2018	Valore netto al 31/12/2019	Variazione	Costi da utilizzo contributi 2019	Costi da utilizzo contributi DI CUI SOCIO-SAN	Costi da contributi DI CUI SOCIO-SAN
50201150000000	4.20.10.10.150.000.00.000	B.2.A.15) Altri servizi sanitari e socio-sanitari a rilevanza sanitaria - Totale	86,165,000	83,809,266	(2,355,734)	5,094,375	3,346,659	780
502011500010010	4.20.10.10.150.010.10.000	Altre prestazioni per servizi sanitari da ATS/ASSI/Fondazioni della Regione	24,678,000	10,036,734	(14,641,266)			
502011500010020	4.20.10.10.150.010.15.000	Altre prestazioni per servizi socio sanitari da ATS/ASSI/Fondazioni della Regione	352,000	233,395	(118,605)			
502011500010030	4.20.10.10.150.010.17.000	Altre prestazioni per servizi socio sanitari da terzi Assi	0	0	0			0
502011500010040	4.20.10.10.150.010.20.000	Altre prestazioni per servizi sanitari da pubblico	93,000	1,536,751	1,443,751	736,098		
502011500010050	4.20.10.10.150.010.25.000	Altre prestazioni per servizi socio sanitari da pubblico	7,416,000	7,663,674	247,674			
502011500010070	4.20.10.10.150.010.35.000	Altre prestazioni per servizi sanitari da Extraregione	2,332,000	2,258,620	(73,380)			
502011500020010	4.20.10.10.150.020.10.000	Altre prestazioni per servizi sanitari da terzi	18,567,000	19,455,562	888,562	1,011,618		
502011500020020	4.20.10.10.150.020.15.000	Altre prestazioni per servizi socio sanitari da terzi	10,330,000	11,320,739	990,739	3,346,659		780
502011500020050	4.20.10.10.150.020.30.000	Servizi sanitari appaltati o in "service" da terzi	0	0	0			
502011500030000	4.20.10.10.150.000.10.000	Costi per servizi sanitari - Mobilità internazionale passiva	0	0	0			
502011500030010	4.20.10.10.150.000.10.100	Ricoveri Costi - Mobilità passiva internazionale	20,204,000	28,054,074	7,850,074			
502011500030020	4.20.10.10.150.000.10.200	Ambulatoriale Costi - Mobilità passiva internazionale	824,000	1,956,131	1,132,131			
502011500030030	4.20.10.10.150.000.10.300	Altre prestazioni sanitarie Costi - Mobilità passiva internazionale	1,369,000	1,292,586	(76,414)			
502011500030040	4.20.10.10.150.000.10.400	Ricoveri Costi - Mobilità passiva internazionale rilevata dalle ATS verso le ASST/IRCCS della Regione	0	0	0			
502011500030050	4.20.10.10.150.000.10.500	Ambulatoriale Costi - Mobilità passiva internazionale rilevata dalle ASST/IRCCS della Regione	0	0	0			
502011500030060	4.20.10.10.150.000.10.600	Altre prestazioni sanitarie Costi - Mobilità passiva internazionale rilevata dalle ATS verso le ASST/IRCCS della Regione	0	0	0			
502011500030070	4.20.10.10.150.000.10.302	Costi per prestazioni sanitarie erogate da aziende sanitarie estere (fatturale direttamente)	0	0	0			

COD_COGE_NI	COD_COGE_old	Descrizione	Valore netto al 31/12/2018	Valore netto al 31/12/2019	Variazione
502020000000000	4.20.10.20.000.000.00.000	B.2.B) Acquisti di servizi non sanitari - Totale	13,801,000	14,407,988	606,988
502020100000000	4.20.10.20.010.000.00.000	B.2.B.1) Servizi non sanitari - Totale	13,167,000	13,696,590	529,590
502020100010000	4.20.10.20.010.010.10.000	Lavanderia	4,000	3,294	(706)
502020100020000	4.20.10.20.010.010.15.000	Pulizia	1,683,000	1,822,670	139,670
502020100030000	4.20.10.20.010.010.20.000	Mensa	1,825,000	1,875,086	50,086
502020100030010	4.20.10.20.010.010.21.000	Mensa dipendenti	0	0	0
502020100030020	4.20.10.20.010.010.22.000	Ticket restaurant dipendenti	0	1,875,086	1,875,086
502020100030030	4.20.10.20.010.010.23.000	Mensa degeniti	0	0	0
502020100040000	4.20.10.20.010.010.25.000	Riscaldamento	690,000	639,129	(50,871)

COD_COGE_NI	COD_COGE_old	Descrizione	Valore netto al 31/12/2018	Valore netto al 31/12/2019	Variazione
502011500000000	4.20.10.10.150.000.00.000	B.2.A.15) Altri servizi sanitari e socio-sanitari a rilevanza sanitaria - Totale	86,165,000	83,809,266	(2,355,734)
502020000000000	4.20.10.20.000.000.00.000	B.2.B) Acquisti di servizi non sanitari - Totale	13,801,000	14,407,988	606,988
502020100000000	4.20.10.20.010.000.00.000	B.2.B.1) Servizi non sanitari - Totale	13,167,000	13,696,590	529,590



COD_COGE_N	COD_COGE_Old	Descrizione	Valore netto al 31/12/2018	Valore netto al 31/12/2019	Variazione
50202010050000	4.20.10.20.010.10.30.000	Servizi di elaborazione dati	658.000	657.648	(352)
50202010060000	4.20.10.20.010.10.35.000	Trasporti non sanitari (se non addebitati in fattura dai fornitori di materie e merci)	0	0	0
50202010070000	4.20.10.20.010.10.40.000	Smaltimento rifiuti	26.000	41.773	15.773
50202010080010	4.20.10.20.010.10.000	Utenze telefoniche	826.000	563.694	(262.306)
50202010080020	4.20.10.20.010.10.020.20.000	Utenze elettricità	1.049.000	1.247.297	198.297
50202010080030	4.20.10.20.010.10.020.30.000	Acqua, gas, combustibile	285.000	538.343	273.343
50202010080040	4.20.10.20.010.10.020.40.000	Servizi esterni di vigilanza	588.000	641.317	53.317
50202010080050	4.20.10.20.010.10.020.80.000	Altre Utenze	0	0	0
50202010090010	4.20.10.20.010.030.10.000	Assicurazioni: Premi per R.C. Professionale	1.406.000	1.405.875	(125)
50202010090020	4.20.10.20.010.030.20.000	Assicurazioni: Altri premi	488.000	437.354	(30.646)
50202010100010	4.20.10.20.010.040.10.000	Acquisto di altri servizi non sanitari da ATS/ASST/Fondazioni della Regione	452.000	213.306	(238.694)
50202010100020	4.20.10.20.010.040.20.000	Acquisto di altri servizi non sanitari da pubblico	0	0	0
50202010110010	4.20.10.20.010.050.10.000	Servizi postali e telex	990.000	490.013	(499.987)
50202010110020	4.20.10.20.010.050.15.000	Pubblicità e promozione	82.000	67.745	(14.255)
50202010110030	4.20.10.20.010.050.20.000	Rimborso spese di viaggio e soggiorno	0	0	0
50202010110040	4.20.10.20.010.050.25.000	Altri servizi non sanitari acquistati in "Service"	0	0	0
50202010110050	4.20.10.20.010.050.80.000	Altri servizi non sanitari	2.155.000	3.052.046	897.046
50202020000000	4.20.10.20.020.000.00.000	B.2.B.2) Consulenze, Collaborazioni, Interinale e altre prestazioni di lavoro non sanitarie - Totale	288.000	443.231	155.233
COD_COGE_N	COD_COGE_Old	Descrizione	Valore netto al 31/12/2018	Valore netto al 31/12/2019	Variazione
50202020010010	4.20.10.20.020.010.10.010	Consulenze non sanitarie da ATS/ASST/Fondazioni della Regione	7.000	7.200	200
50202020010020	4.20.10.20.020.010.10.020	Consulenze non sanitarie da altri enti pubblici	0	0	0
50202020020010	4.20.10.20.020.010.20.010	Servizi per consulenze Amministrative - da privato	24.000	12.054	(11.946)
50202020020020	4.20.10.20.020.010.20.020	Servizi per consulenze Tecniche - da privato	67.000	104.779	37.779
50202020020030	4.20.10.20.020.010.20.030	Servizi per consulenze Legali - da privato	0	0	0
50202020020040	4.20.10.20.020.010.20.040	Servizi per consulenze Notarili - da privato	0	0	0
50202020030010	4.20.10.20.020.020.10.000	Spese per collaborazioni coordinate e continuative Amministrative - da privato	0	0	0
50202020030020	4.20.10.20.020.020.20.000	Spese per collaborazioni coordinate e continuative Tecniche - da privato	0	0	0



50202020030040	4.20.10.20.020.020.30.000	Prestazioni lavoro interinale Amministrativo (non sanitario) - da privato	€.	0	11,968	11,968
50202020030050	4.20.10.20.020.020.40.000	Prestazioni lavoro interinale Tecnico (non sanitario) - da privato	€.	169,000	160,986	(6,014)
50202020030060	4.20.10.20.020.020.50.000	Prestazioni occasionali e altre prestazioni di lavoro non sanitario - da privato	€.	18,000	51,048	33,048
50202020030080	4.20.10.20.020.020.61.000	Altre Conslenze non sanitarie da privato - in attuazione dell'art. 79, comma 1 sexies (lettera c), del D.L. 112/2008, convertito con legge 133/2008 e della legge 23 dicembre 2009 n. 191)	€.	0	0	0
50202020040010	4.20.10.20.020.030.10.000	Rimborso degli oneri stipendiali del personale non sanitario che presta servizio in azienda in posizione di comando in ATS/VASSI/Fondazioni della Regione)	€.	0	16,721	16,721
50202020040020	4.20.10.20.020.030.20.000	Rimborso degli oneri stipendiali del personale non sanitario che presta servizio in azienda in posizione di comando in altri Enti pubblici (Università)	€.	3,000	78,477	75,477
50202020040030	4.20.10.20.020.030.30.000	Rimborso degli oneri stipendiali del personale non sanitario che presta servizio in azienda in posizione di comando dalla Regione Lombardia)	€.	0	0	0
50202030000000	4.20.10.20.030.000.00.000	B.2.B.3) Formazione (esternalizzata e non) - Totale	€.	346,000	267,565	(78,435)

Costi da utilizzo contributi 2019	2,683	
Costi da contributi 2019		
Costi da contributi DI CUI SOCIO-SAN		

Costi da utilizzo contributi 2019	2,683	
Costi da contributi 2019		
Costi da contributi DI CUI SOCIO-SAN		

Costi da utilizzo contributi 2019	6,789	
Costi da contributi 2019		
Costi da contributi DI CUI SOCIO-SAN		

Costi da utilizzo contributi 2019	5,813	
Costi da contributi 2019		
Costi da contributi DI CUI SOCIO-SAN		

Costi da utilizzo contributi 2019	976	
Costi da contributi 2019		
Costi da contributi DI CUI SOCIO-SAN		

50300000000000	4.20.15.000.000.00.00.000	B.3) Manutenzione e riparazione (ordinaria externalizzata) - Totale	€.	3,880,000	3,644,575	(235,425)
COD_COGE_NI	COD_COGE_old	Descrizione	€.	Valore netto al 31/12/2018	Valore netto al 31/12/2019	Variazione
50310000000000	4.20.15.10.000.000.00.000	Formazione externalizzata da pubblico (Iref, Università, ...)	€.	3,000	2,000	(1,000)
50320000000000	4.20.15.20.000.000.00.000	Formazione externalizzata da ATS/VASSI/Fondazioni della Regione	€.	13,000	7,310	(5,690)
50330000000000	4.20.15.30.000.000.00.000	Formazione externalizzata da privato	€.	325,000	253,077	(71,923)
50340000000000	4.20.15.40.000.000.00.000	Formazione non externalizzata da privato	€.	5,000	5,178	178
50350000000000	4.20.15.50.000.000.00.000		€.			
50360000000000	4.20.15.60.000.000.00.000		€.			
50370000000000	4.20.15.70.000.000.00.000		€.			
50380000000000	4.20.15.80.000.000.00.000		€.			
50390000000000	4.20.15.90.000.000.00.000		€.			
50400000000000	4.20.20.00.000.000.00.000	B.4) Godimento di beni di terzi - Totale	€.	4,549,000	5,157,585	608,585

50310000000000	4.20.15.10.000.000.00.000	Manutenzione e riparazione ordinaria externalizzata per immobili e loro pertinenze	€.	1,440,000	1,054,491	(385,509)
50320000000000	4.20.15.20.000.000.00.000	Manutenzione e riparazione ordinaria externalizzata per impianti e macchinari	€.	0	0	0
50330000000000	4.20.15.30.000.000.00.000	Manutenzione e riparazione ordinaria externalizzata per mobili e macchine	€.	7,000	5,688	(1,312)
50340000000000	4.20.15.40.000.000.00.000	Manutenzione e riparazione ordinaria externalizzata per attrezzature tecnico-scientifiche sanitarie	€.	247,000	287,054	40,054
50350000000000	4.20.15.50.000.000.00.000	Manutenzione e riparazione ordinaria externalizzata per automezzi sanitari	€.	0	0	0
50360000000000	4.20.15.60.000.000.00.000	Manutenzione e riparazione ordinaria externalizzata per automezzi non sanitari	€.	91,000	146,480	55,480
50370000000000	4.20.15.70.000.000.00.000	Altre manutenzioni e riparazioni	€.	2,095,000	2,150,862	55,862
50380000000000	4.20.15.80.000.000.00.000	Manutenzioni e riparazioni da ATS/VASSI/Fondazioni della Regione	€.	0	0	0

50400000000000	4.20.20.00.000.000.00.000	B.4) Godimento di beni di terzi - Totale	€.	4,549,000	5,157,585	608,585
----------------	---------------------------	--	----	-----------	-----------	---------



COD_COGE_NI	COD_COGE_01d	Descrizione	Valore netto al 31/12/2018	Valore netto al 31/12/2019	Variazione	Costi da utilizzo contributi DI CUI SOCIO-SAN	Costi da contributi 2019	Costi da contributi DI CUI SOCIO-SAN
50410010000000	4.20.20.10.010.000.00.000	Affitti passivi)	€.	2.752.000	2.747.925			
50410020000000	4.20.20.10.020.000.00.000	Spese condominiali	€.	0	0			
50420010000000	4.20.20.010.000.00.000	Canoni di Noleggio sanitari (esclusa protesica)	€.	303.000	280.338			
50420030000000	4.20.20.020.000.00.000	Canoni di Noleggio non sanitari	€.	1.152.000	1.537.100			
50430010000000	4.20.20.30.010.000.00.000	Canoni di leasing sanitari	€.	0	0			
50430020000000	4.20.20.30.020.000.00.000	Canoni di leasing non sanitari	€.	0	0			
50440010000000	4.20.20.40.010.000.00.000	Canoni di project financing	€.	0	0			
50450010000000	4.20.20.80.010.000.00.000	Locazioni e noleggi da ATS/ASST/Fondazioni della Regione	€.	342.000	592.222			

COD_COGE_NI	COD_COGE_01d	Descrizione	Valore netto al 31/12/2018	Valore netto al 31/12/2019	Variazione	Costi da utilizzo contributi DI CUI SOCIO-SAN	Costi da contributi 2019	Costi da contributi DI CUI SOCIO-SAN
50499999999999	4.20.25.000.000.000.00.000	Costo del Personale (Totale)	€.	103.598.000	105.635.140		378.687	0

COD_COGE_NI	COD_COGE_01d	Descrizione	Valore netto al 31/12/2018	Valore netto al 31/12/2019	Variazione	Costi da utilizzo contributi DI CUI SOCIO-SAN	Costi da contributi 2019	Costi da contributi DI CUI SOCIO-SAN
50500000000000	4.20.25.10.000.000.00.000	B.5 Personale del ruolo sanitario - Totale	€.	68.360.000	69.647.569		378.687	0

COD_COGE_NI	COD_COGE_01d	Descrizione	Valore netto al 31/12/2018	Valore netto al 31/12/2019	Variazione	Costi da utilizzo contributi DI CUI SOCIO-SAN	Costi da contributi 2019	Costi da contributi DI CUI SOCIO-SAN
50510010010000	4.20.25.10.010.010.000.000	Ruolo Sanitario - T.INDETERMINATO - - Personale dirigente medico / veterinario - Competenze fisse)	€.	20.717.000	21.387.680	670.680		
50510010020000	4.20.25.10.010.020.000.000	Ruolo Sanitario - T.INDETERMINATO - - Personale dirigente medico / veterinario - Straordinario)	€.	46.000	52.627	6.627		
50510010030000	4.20.25.10.010.025.000.000	Ruolo Sanitario - T.INDETERMINATO - - Personale dirigente medico / veterinario - Retr. Posizione)	€.	3.116.000	3.359.810	243.810		
50510010040000	4.20.25.10.010.030.000.000	Ruolo Sanitario - T.INDETERMINATO - - Personale dirigente medico / veterinario - Indennità varie)	€.	826.000	910.434	84.434		
50510010050000	4.20.25.10.010.040.000.000	Ruolo Sanitario - T.INDETERMINATO - - Personale dirigente medico / veterinario - Competenze personale comandato)	€.	696.000	215.556	(480.444)		
50510010060000	4.20.25.10.010.050.000.000	Ruolo Sanitario - T.INDETERMINATO - - Personale dirigente medico / veterinario - Incentivazione (retribuzione di risultato)	€.	1.064.000	1.130.328	66.328		
50510010070000	4.20.25.10.010.060.000.000	Ruolo Sanitario - T.INDETERMINATO - - Personale dirigente medico / veterinario - Risorse aggiuntive regionali)	€.	271.000	247.041	(23.959)		
50510010090000	4.20.25.10.010.110.000.000	Ruolo Sanitario - T.INDETERMINATO - - Personale dirigente medico / veterinario - Oneri sociali)	€.	7.311.000	7.597.553	286.553		
50510010100000	4.20.25.10.010.210.000.000	Ruolo Sanitario - T.INDETERMINATO - - Personale dirigente medico / veterinario - Accantonamento a TFR)	€.	0	0	0		
50510010120000	4.20.25.10.010.800.000.000	Ruolo Sanitario - T.INDETERMINATO - - Personale dirigente medico / veterinario - Altri costi del personale)	€.	0	0	0		
50510020010000	4.20.25.10.012.010.000.000	Ruolo Sanitario - T.DETERMINATO - - Personale dirigente medico / veterinario - Competenze fisse)	€.	282.000	131.232	(150.768)		
50510020020000	4.20.25.10.012.020.000.000	Ruolo Sanitario - T.DETERMINATO - - Personale dirigente medico / veterinario - Straordinario)	€.	2.000	0	(2.000)		
50510020030000	4.20.25.10.012.025.000.000	Ruolo Sanitario - T.DETERMINATO - - Personale dirigente medico / veterinario - Retr. Posizione)	€.	5.000	7.625	2.625		

50510020040000	4.20.25.10.012.030.00.000	Ruolo Sanitario - T.DETERMINATO - Personale dirigente medico / veterinario - Indennità varie	€.	4,000	0	(4,000)
50510020060000	4.20.25.10.012.050.00.000	Ruolo Sanitario - T.DETERMINATO - Personale dirigente medico / veterinario - Incentivazione (tributazione di risultato)	€.	21,000	3,244	(17,756)
50510020070000	4.20.25.10.012.060.00.000	Ruolo Sanitario - T.DETERMINATO - Personale dirigente medico / veterinario - Risorse aggiuntive regionali)	€.	6,000	2,158	(3,842)
50510020090000	4.20.25.10.012.110.00.000	Ruolo Sanitario - T.DETERMINATO - Personale dirigente medico / veterinario - Oneri sociali*)	€.	88,000	39,408	(48,592)
50510020120000	4.20.25.10.012.800.00.000	Ruolo Sanitario - T.DETERMINATO - Personale dirigente medico / veterinario - Altri costi del personale)	€.	0	0	0
50520010010000	4.20.25.10.020.010.00.000	Ruolo Sanitario - T.INDETERMINATO - Personale dirigente non medico - Competenze fisse)	€.	3,571,000	3,704,876	133,876
50520010020000	4.20.25.10.020.020.00.000	Ruolo Sanitario - T.INDETERMINATO - Personale dirigente non medico - Straordinario)	€.	2,000	602	(1,398)
50520010030000	4.20.25.10.020.025.00.000	Ruolo Sanitario - T.INDETERMINATO - Personale dirigente non medico - Retr. Posizione)	€.	601,000	595,752	(5,248)
50520010040000	4.20.25.10.020.030.00.000	Ruolo Sanitario - T.INDETERMINATO - Personale dirigente non medico - Indennità varie)	€.	106,000	282,655	176,655
50520010050000	4.20.25.10.020.040.00.000	Ruolo Sanitario - T.INDETERMINATO - Personale dirigente non medico - Competenze personale comandato)	€.	0	0	0
50520010060000	4.20.25.10.020.050.00.000	Ruolo Sanitario - T.INDETERMINATO - Personale dirigente non medico - Incentivazione (tributazione di risultato)	€.	222,000	152,640	(69,360)
50520010070000	4.20.25.10.020.060.00.000	Ruolo Sanitario - T.INDETERMINATO - Personale dirigente non medico - Risorse aggiuntive regionali)	€.	62,000	54,209	(7,791)
50520010090000	4.20.25.10.020.110.00.000	Ruolo Sanitario - T.INDETERMINATO - Personale dirigente non medico - Oneri sociali*)	€.	1,299,000	1,281,489	(17,511)
50520010100000	4.20.25.10.020.210.00.000	Ruolo Sanitario - T.INDETERMINATO - Personale dirigente non medico - Accantonamento a TFR)	€.	0	0	0
50520010120000	4.20.25.10.020.800.00.000	Ruolo Sanitario - T.INDETERMINATO - Personale dirigente non medico - Altri costi del personale)	€.	0	0	0
50520020010000	4.20.25.10.022.010.00.000	Ruolo Sanitario - T.DETERMINATO - Personale dirigente non medico - Competenze fisse)	€.	11,000	11,362	362
50520020020000	4.20.25.10.022.020.00.000	Ruolo Sanitario - T.DETERMINATO - Personale dirigente non medico - Straordinario)	€.	0	0	0
50520020030000	4.20.25.10.022.025.00.000	Ruolo Sanitario - T.DETERMINATO - Personale dirigente non medico - Retr. Posizione)	€.	0	182	182
50520020040000	4.20.25.10.022.030.00.000	Ruolo Sanitario - T.DETERMINATO - Personale dirigente non medico - Indennità varie)	€.	0	132	132
50520020060000	4.20.25.10.022.050.00.000	Ruolo Sanitario - T.DETERMINATO - Personale dirigente non medico - Incentivazione (tributazione di risultato)	€.	1,000	0	(1,000)
50520020070000	4.20.25.10.022.060.00.000	Ruolo Sanitario - T.DETERMINATO - Personale dirigente non medico - Risorse aggiuntive regionali)	€.	0	250	250
50520020090000	4.20.25.10.022.110.00.000	Ruolo Sanitario - T.DETERMINATO - Personale dirigente non medico - Oneri sociali*)	€.	4,000	4,057	57
50530010010000	4.20.25.10.110.010.00.000	Ruolo Sanitario - T.INDETERMINATO - Personale comparto - Competenze fisse)	€.	19,030,000	18,444,191	(585,809)
50530010020000	4.20.25.10.110.020.00.000	Ruolo Sanitario - T.INDETERMINATO - Personale comparto - Straordinario)	€.	30,000	41,786	11,786
50530010030000	4.20.25.10.110.030.00.000	Ruolo Sanitario - T.INDETERMINATO - Personale comparto - Indennità varie)	€.	861,000	914,564	53,564
50530010040000	4.20.25.10.110.035.00.000	Ruolo Sanitario - T.INDETERMINATO - Personale comparto - Incentivazione alla produttività collettiva)	€.	1,307,000	1,983,209	676,209
50530010050000	4.20.25.10.110.040.00.000	Ruolo Sanitario - T.INDETERMINATO - Personale comparto - Competenze personale comandato)	€.	80,000	44,282	(35,718)

505300010060000	4.20.25.10.110.050.00.000	Ruolo Sanitario - T.INDETERMINATO - Personale comparto - Risorse aggiuntive regionali)	€.	421,000	426,123	5,123
505300010080000	4.20.25.10.110.110.00.000	Ruolo Sanitario - T.INDETERMINATO - Personale comparto - Oneri sociali*)	€.	5,898,000	6,044,582	146,582
505300010090000	4.20.25.10.110.210.00.000	Ruolo Sanitario - T.INDETERMINATO - Personale comparto - Accantonamento a TFR)	€.	0	0	0
505300010110000	4.20.25.10.110.800.00.000	Ruolo Sanitario - T.INDETERMINATO - Altri costi del personale)	€.	49,000	67,447	18,447
505300020010000	4.20.25.10.112.010.00.000	Ruolo Sanitario - T.DETERMINATO - Competenze (fisse)	€.	232,000	339,960	107,960
505300020020000	4.20.25.10.112.020.00.000	Ruolo Sanitario - T.DETERMINATO - Personale comparto - Straordinario)	€.	0	101	101
505300020030000	4.20.25.10.112.030.00.000	Ruolo Sanitario - T.DETERMINATO - Personale comparto - Indennità varie)	€.	4,000	996	(3,004)
505300020040000	4.20.25.10.112.035.00.000	Ruolo Sanitario - T.DETERMINATO - Personale comparto - Incentivazione alla produttività collettiva)	€.	32,000	45,236	13,236
505300020060000	4.20.25.10.112.050.00.000	Ruolo Sanitario - T.DETERMINATO - Personale comparto - Risorse aggiuntive regionali)	€.	7,000	9,902	2,902
505300020080000	4.20.25.10.112.110.00.000	Ruolo Sanitario - T.DETERMINATO - Personale comparto - Oneri sociali*)	€.	74,000	109,300	35,300
505300020110000	4.20.25.10.112.800.00.000	Ruolo Sanitario - T.DETERMINATO - Personale comparto - Altri costi del personale)	€.	1,000	2,988	1,988
506000000000000	4.20.25.20.000.000.000.000	5.6 Personale del ruolo professionale - Totale	€.	2,088,000	2,080,759	(7,241)

		Valore netto al 31/12/2018	2,088,000	2,080,759	(7,241)
--	--	----------------------------	-----------	-----------	---------

COD_COGE_N	COD_COGE_OLD	Descrizione	Valore netto al 31/12/2018	Valore netto al 31/12/2019	Variazione
506400010010000	4.20.25.20.020.010.00.000	Ruolo professionale - T.INDETERMINATO - Personale dirigente - Competenze (fisse)	1,039,000	977,968	(61,032)
506400010020000	4.20.25.20.020.020.00.000	Ruolo professionale - T.INDETERMINATO - Personale dirigente - Straordinario)	1,000	366	(634)
506400010030000	4.20.25.20.020.025.00.000	Ruolo professionale - T.INDETERMINATO - Personale dirigente - Retr. Posizione)	335,000	374,295	39,295
506400010040000	4.20.25.20.020.030.00.000	Ruolo professionale - T.INDETERMINATO - Personale dirigente - Indennità varie)	36,000	40,541	4,541
506400010050000	4.20.25.20.020.040.00.000	Ruolo professionale - T.INDETERMINATO - Personale dirigente - Competenze Personale comandato)	100,000	100,328	328
506400010060000	4.20.25.20.020.050.00.000	Ruolo professionale - T.INDETERMINATO - Personale dirigente - Incentivazione (tributazione di risultato)	78,000	101,480	23,480
506400010070000	4.20.25.20.020.060.00.000	Ruolo professionale - T.INDETERMINATO - Personale dirigente - Risorse aggiuntive regionali)	22,000	18,346	(3,654)
506400010090000	4.20.25.20.020.110.00.000	Ruolo professionale - T.INDETERMINATO - Personale dirigente - Oneri sociali*)	414,000	408,178	(5,822)
506400010120000	4.20.25.20.020.800.00.000	Ruolo professionale - T.INDETERMINATO - Personale dirigente - Altri costi del ruolo professionale *)	0	40,170	40,170
506400020010000	4.20.25.20.022.010.00.000	Ruolo professionale - T.DETERMINATO - Personale dirigente - Competenze (fisse)	43,000	600	(557)
506400020030000	4.20.25.20.022.025.00.000	Ruolo professionale - T.DETERMINATO - Personale dirigente - Retr. Posizione)	1,000	600	(400)
506400020040000	4.20.25.20.022.030.00.000	Ruolo professionale - T.DETERMINATO - Personale dirigente - Indennità varie)	0	0	0
506400020060000	4.20.25.20.022.050.00.000	Ruolo professionale - T.DETERMINATO - Personale dirigente - Incentivazione (tributazione di risultato)	4,000	4,430	430



50640200070000	4.20.25.20.022.060.00.000	Ruolo professionale - T.DETERMINATO - Personale dirigente - Risorse aggiuntive regionali)	€.	1,000	917	(63)
50640200090000	4.20.25.20.022.110.00.000	Ruolo professionale - T.DETERMINATO - Personale dirigente - Oneri sociali*)	€.	14,000	13,140	(860)
50645010050000	4.20.25.20.110.040.00.000	Ruolo professionale - T.INDETERMINATO - Personale comparto - Competenze Ruolo professionale - Personale comandato)	€.	0		0
50645010110000	4.20.25.20.110.800.00.000	Ruolo professionale - T.INDETERMINATO - Personale comparto - Altri costi del personale)	€.	0		0
50645020030000	4.20.25.20.112.030.00.000	Ruolo professionale - T.DETERMINATO - Personale comparto - Indennità varie)	€.	0		0

50700000000000	4.20.25.30.000.000.00.000	IS.7 Personale del ruolo tecnico - Totale	€.	8,251,000	7,973,705	(277,295)
----------------	---------------------------	--	----	------------------	------------------	------------------

COD_COGE_M	COD_COGE_cod	Descrizione	Valore netto al 31/12/2018	Valore netto al 31/12/2019	Variazione
50750010010000	4.20.25.30.020.010.00.000	Ruolo tecnico - T.INDETERMINATO - Personale dirigente - Competenze (lissee)	264,000	225,869	(38,131)
50750010020000	4.20.25.30.020.020.00.000	Ruolo tecnico - T.INDETERMINATO - Personale dirigente - Straordinario)	0	0	0
50750010030000	4.20.25.30.020.025.00.000	Ruolo tecnico - T.INDETERMINATO - Personale dirigente - Retr. Posizione)	102,000	63,113	(38,887)
50750010040000	4.20.25.30.020.030.00.000	Ruolo tecnico - T.INDETERMINATO - Personale dirigente - Indennità varie)	0	0	0
50750010050000	4.20.25.30.020.040.00.000	Ruolo tecnico - T.INDETERMINATO - Personale dirigente - Competenze Ruolo tecnico - Personale comandato)	96,000	94,443	(1,557)
50750010060000	4.20.25.30.020.050.00.000	Ruolo tecnico - T.INDETERMINATO - Personale dirigente - Incentivazione (ritribuzione di risultato)	19,000	23,602	4,602
50750010070000	4.20.25.30.020.060.00.000	Ruolo tecnico - T.INDETERMINATO - Personale dirigente - Risorse aggiuntive regionali)	6,000	4,250	(1,750)
50750010080000	4.20.25.30.020.110.00.000	Ruolo tecnico - T.INDETERMINATO - Personale dirigente - Oneri sociali*)	109,000	149,779	40,779
50750020010000	4.20.25.30.022.010.00.000	Ruolo tecnico - T.DETERMINATO - Personale dirigente - Competenze fisse)	88,000	41,578	(46,422)
50750020020000	4.20.25.30.022.020.00.000	Ruolo tecnico - T.DETERMINATO - Personale dirigente - Straordinario)	0	0	0
50755010030000	4.20.25.30.022.025.00.000	Ruolo tecnico - T.DETERMINATO - Personale dirigente - Retr. Posizione)	1,000	627	(373)
50750020050000	4.20.25.30.022.050.00.000	Ruolo tecnico - T.DETERMINATO - Personale dirigente - Incentivazione (ritribuzione di risultato)	8,000	4,981	(3,019)
50750020060000	4.20.25.30.022.060.00.000	Ruolo tecnico - T.DETERMINATO - Personale dirigente - Risorse aggiuntive regionali)	2,000	1,014	(986)
50750020080000	4.20.25.30.022.110.00.000	Ruolo tecnico - T.DETERMINATO - Personale dirigente - Oneri sociali*)	27,000	13,901	(13,099)
50755010010000	4.20.25.30.110.010.00.000	Ruolo tecnico - T.INDETERMINATO - Personale comparto - Competenze (lissee)	4,785,000	4,580,086	(204,904)
50755010020000	4.20.25.30.110.020.00.000	Ruolo tecnico - T.INDETERMINATO - Personale comparto - Straordinario)	84,000	88,243	4,243
50755010040000	4.20.25.30.110.030.00.000	Ruolo tecnico - T.INDETERMINATO - Personale comparto - Indennità varie)	250,000	234,218	(15,782)
50755010050000	4.20.25.30.110.035.00.000	Ruolo tecnico - T.INDETERMINATO - Personale comparto - Incentivazione alla produttività collettiva)	316,000	478,246	162,246
50755010060000	4.20.25.30.110.040.00.000	Ruolo tecnico - T.INDETERMINATO - Personale comparto - Competenze Ruolo tecnico - Personale comandato)	60,000	31,058	(28,942)



COD_COGE_W	COD_COGE_old	Descrizione	€.	106.000	104.216	(1.784)
50755010070000	4.20.25.30.110.050.00.000	Ruolo tecnico - T.INDETERMINATO - - Personale comparto - Risorse aggiuntive regionali)	€.		104.216	(1.784)
50755010090000	4.20.25.30.110.110.00.000	Ruolo tecnico - T.INDETERMINATO - - Personale comparto - Oneri sociali*)	€.	1.524.000	1.469.668	(54.332)
50755010100000	4.20.25.30.110.210.00.000	Ruolo tecnico - T.INDETERMINATO - - Personale comparto - Accantonamento a TFR)	€.	0	0	0
50755010120000	4.20.25.30.110.800.00.000	Ruolo tecnico - T.INDETERMINATO - - Personale comparto - Altri costi del personale)	€.	23.000	29.597	6.597
50755020010000	4.20.25.30.112.010.00.000	Ruolo tecnico - T.DETERMINATO - - Personale comparto - Competenze fisse)	€.	252.000	221.111	(30.889)
50755020020000	4.20.25.30.112.020.00.000	Ruolo tecnico - T.DETERMINATO - - Personale comparto - Straordinario)	€.	0	599	599
50755020030000	4.20.25.30.112.030.00.000	Ruolo tecnico - T.DETERMINATO - - Personale comparto - Indennità varie)	€.	3.000	4.870	1.870
50755020040000	4.20.25.30.112.035.00.000	Ruolo tecnico - T.DETERMINATO - - Personale comparto - Incentivazione alla produttività collettiva)	€.	33.000	30.791	(2.209)
50755020060000	4.20.25.30.112.050.00.000	Ruolo tecnico - T.DETERMINATO - - Personale comparto - Risorse aggiuntive regionali)	€.	7.000	6.444	(556)
50755020080000	4.20.25.30.112.110.00.000	Ruolo tecnico - T.DETERMINATO - - Personale comparto - Oneri sociali*)	€.	84.000	69.335	(14.665)
50755020110000	4.20.25.30.112.800.00.000	Ruolo tecnico - T.DETERMINATO - - Personale comparto - Altri costi del personale)	€.	2.000	2.056	56
50800000000000	4.20.25.40.000.000.00.000	5.8 Personale del ruolo amministrativo - Totale	€.	24.899.000	25.933.107	1.034.107

COD_COGE_W	COD_COGE_old	Descrizione	€.	106.000	104.216	(1.784)
50800000000000	4.20.25.40.000.000.00.000	5.8 Personale del ruolo amministrativo - Totale	€.	24.899.000	25.933.107	1.034.107

COD_COGE_W	COD_COGE_old	Descrizione	€.	Valore netto al 31/12/2018	Valore netto al 31/12/2019	Variazione
50860010010000	4.20.25.40.020.010.00.000	Ruolo amministrativo - T.INDETERMINATO - Personale dirigente - Competenza (fisse)	€.	1.492.000	1.497.760	5.760
50860010020000	4.20.25.40.020.020.00.000	Ruolo amministrativo - T.INDETERMINATO - Personale dirigente - Straordinario)	€.	0	0	0
50860010030000	4.20.25.40.020.025.00.000	Ruolo amministrativo - T.INDETERMINATO - Personale dirigente - Retr. Posizione)	€.	580.000	642.679	62.679
50860010040000	4.20.25.40.020.030.00.000	Ruolo amministrativo - T.INDETERMINATO - Personale dirigente - Indennità (varie)	€.	0	18	18
50860010050000	4.20.25.40.020.040.00.000	Ruolo amministrativo - T.INDETERMINATO - Personale dirigente - Competenza (tributazione di risultato)	€.	113.000	228.131	115.131
50860010060000	4.20.25.40.020.050.00.000	Ruolo amministrativo - T.INDETERMINATO - Personale dirigente - Incentivazione (tributazione di risultato)	€.	110.000	165.625	55.625
50860010070000	4.20.25.40.020.060.00.000	Ruolo amministrativo - T.INDETERMINATO - Personale dirigente - Risorse aggiuntive regionali)	€.	31.000	27.535	(3.465)
50860010090000	4.20.25.40.020.110.00.000	Ruolo amministrativo - T.INDETERMINATO - Personale dirigente - Oneri sociali*)	€.	619.000	633.131	14.131
50860010120000	4.20.25.40.020.800.00.000	Ruolo amministrativo - T.INDETERMINATO - Personale dirigente - Altri costi del ruolo amministrativo)	€.	0	0	0
50860020010000	4.20.25.40.022.010.00.000	Ruolo amministrativo - T.DETERMINATO - Personale dirigente - Competenze (fisse)	€.	0	0	0
50860020030000	4.20.25.40.022.025.00.000	Ruolo amministrativo - T.DETERMINATO - Personale dirigente - Retr. Posizione)	€.	0	0	0
50860020060000	4.20.25.40.022.050.00.000	Ruolo amministrativo - T.DETERMINATO - Personale dirigente - Incentivazione (tributazione di risultato)	€.	0	0	0
50860020070000	4.20.25.40.022.060.00.000	Ruolo amministrativo - T.DETERMINATO - Personale dirigente - Risorse aggiuntive regionali)	€.	0	0	0

COD_COGE_W	COD_COGE_old	Descrizione	€.	Costi da utilizzo contributi DI CUI SOCIO-SAN	Costi da contributi DI CUI SOCIO-SAN
50860010010000	4.20.25.40.020.010.00.000	Ruolo amministrativo - T.INDETERMINATO - Personale dirigente - Competenza (fisse)	€.		
50860010020000	4.20.25.40.020.020.00.000	Ruolo amministrativo - T.INDETERMINATO - Personale dirigente - Straordinario)	€.		
50860010030000	4.20.25.40.020.025.00.000	Ruolo amministrativo - T.INDETERMINATO - Personale dirigente - Retr. Posizione)	€.		
50860010040000	4.20.25.40.020.030.00.000	Ruolo amministrativo - T.INDETERMINATO - Personale dirigente - Indennità (varie)	€.		
50860010050000	4.20.25.40.020.040.00.000	Ruolo amministrativo - T.INDETERMINATO - Personale dirigente - Competenza (tributazione di risultato)	€.		
50860010060000	4.20.25.40.020.050.00.000	Ruolo amministrativo - T.INDETERMINATO - Personale dirigente - Incentivazione (tributazione di risultato)	€.		
50860010070000	4.20.25.40.020.060.00.000	Ruolo amministrativo - T.INDETERMINATO - Personale dirigente - Risorse aggiuntive regionali)	€.		
50860010090000	4.20.25.40.020.110.00.000	Ruolo amministrativo - T.INDETERMINATO - Personale dirigente - Oneri sociali*)	€.		
50860010120000	4.20.25.40.020.800.00.000	Ruolo amministrativo - T.INDETERMINATO - Personale dirigente - Altri costi del ruolo amministrativo)	€.		
50860020010000	4.20.25.40.022.010.00.000	Ruolo amministrativo - T.DETERMINATO - Personale dirigente - Competenze (fisse)	€.		
50860020030000	4.20.25.40.022.025.00.000	Ruolo amministrativo - T.DETERMINATO - Personale dirigente - Retr. Posizione)	€.		
50860020060000	4.20.25.40.022.050.00.000	Ruolo amministrativo - T.DETERMINATO - Personale dirigente - Incentivazione (tributazione di risultato)	€.		
50860020070000	4.20.25.40.022.060.00.000	Ruolo amministrativo - T.DETERMINATO - Personale dirigente - Risorse aggiuntive regionali)	€.		

COD_COGE_W	COD_COGE_old	Descrizione	€.	Costi da utilizzo contributi DI CUI SOCIO-SAN	Costi da contributi DI CUI SOCIO-SAN
50860010010000	4.20.25.40.020.010.00.000	Ruolo amministrativo - T.INDETERMINATO - Personale dirigente - Competenza (fisse)	€.		
50860010020000	4.20.25.40.020.020.00.000	Ruolo amministrativo - T.INDETERMINATO - Personale dirigente - Straordinario)	€.		
50860010030000	4.20.25.40.020.025.00.000	Ruolo amministrativo - T.INDETERMINATO - Personale dirigente - Retr. Posizione)	€.		
50860010040000	4.20.25.40.020.030.00.000	Ruolo amministrativo - T.INDETERMINATO - Personale dirigente - Indennità (varie)	€.		
50860010050000	4.20.25.40.020.040.00.000	Ruolo amministrativo - T.INDETERMINATO - Personale dirigente - Competenza (tributazione di risultato)	€.		
50860010060000	4.20.25.40.020.050.00.000	Ruolo amministrativo - T.INDETERMINATO - Personale dirigente - Incentivazione (tributazione di risultato)	€.		
50860010070000	4.20.25.40.020.060.00.000	Ruolo amministrativo - T.INDETERMINATO - Personale dirigente - Risorse aggiuntive regionali)	€.		
50860010090000	4.20.25.40.020.110.00.000	Ruolo amministrativo - T.INDETERMINATO - Personale dirigente - Oneri sociali*)	€.		
50860010120000	4.20.25.40.020.800.00.000	Ruolo amministrativo - T.INDETERMINATO - Personale dirigente - Altri costi del ruolo amministrativo)	€.		
50860020010000	4.20.25.40.022.010.00.000	Ruolo amministrativo - T.DETERMINATO - Personale dirigente - Competenze (fisse)	€.		
50860020030000	4.20.25.40.022.025.00.000	Ruolo amministrativo - T.DETERMINATO - Personale dirigente - Retr. Posizione)	€.		
50860020060000	4.20.25.40.022.050.00.000	Ruolo amministrativo - T.DETERMINATO - Personale dirigente - Incentivazione (tributazione di risultato)	€.		
50860020070000	4.20.25.40.022.060.00.000	Ruolo amministrativo - T.DETERMINATO - Personale dirigente - Risorse aggiuntive regionali)	€.		



5086020090000	4.20.25.40.022.110.00.000	Ruolo amministrativo - T.DETERMINATO - Personale dirigente - Oneri sociali*	€.	0	0	0
50865010010000	4.20.25.40.110.010.00.000	Ruolo amministrativo - T.INDETERMINATO - Personale comparto - Competenze fisse)	€.	15,148,000	15,120,939	(27,061)
50865010020000	4.20.25.40.110.020.00.000	Ruolo amministrativo - T.INDETERMINATO - Personale comparto - Straordinario)	€.	42,000	50,319	8,319
50865010030000	4.20.25.40.110.030.00.000	Ruolo amministrativo - T.INDETERMINATO - Personale comparto - Indennità varie)	€.	88,000	354,278	266,278
50865010040000	4.20.25.40.110.035.00.000	Ruolo amministrativo - T.INDETERMINATO - Personale comparto - Incentivazione alla produttività collettiva)	€.	999,000	1,559,985	560,985
50865010050000	4.20.25.40.110.040.00.000	Ruolo amministrativo - T.INDETERMINATO - Personale comparto - Competenze Ruolo amministrativo - Personale comandato)	€.	348,000	371,283	23,283
50865010060000	4.20.25.40.110.050.00.000	Ruolo amministrativo - T.INDETERMINATO - Personale comparto - Risorse aggiuntive regionali)	€.	332,000	342,246	10,246
50865010080000	4.20.25.40.110.110.00.000	Ruolo amministrativo - T.INDETERMINATO - Personale comparto - Oneri sociali*)	€.	4,575,000	4,758,376	183,376
50865010090000	4.20.25.40.110.210.00.000	Ruolo amministrativo - T.INDETERMINATO - Personale comparto - Accantonamento a TFR)	€.	0	0	0
50865010110000	4.20.25.40.110.800.00.000	Ruolo amministrativo - T.INDETERMINATO - Personale comparto - Altri costi del personale)	€.	70,000	96,811	26,811
50865020010000	4.20.25.40.112.010.00.000	Ruolo amministrativo - T.DETERMINATO - Personale comparto - Competenze fisse)	€.	238,000	56,355	(181,645)
50865020020000	4.20.25.40.112.020.00.000	Ruolo amministrativo - T.DETERMINATO - Personale comparto - Straordinario)	€.	2,000	0	(2,000)
50865020030000	4.20.25.40.112.030.00.000	Ruolo amministrativo - T.DETERMINATO - Personale comparto - Indennità varie)	€.	0	316	316
50865020040000	4.20.25.40.112.035.00.000	Ruolo amministrativo - T.DETERMINATO - Personale comparto - Incentivazione alla produttività collettiva)	€.	29,000	6,059	(22,941)
50865020060000	4.20.25.40.112.050.00.000	Ruolo amministrativo - T.DETERMINATO - Personale comparto - Risorse aggiuntive regionali)	€.	6,000	1,523	(4,477)
50865020080000	4.20.25.40.112.110.00.000	Ruolo amministrativo - T.DETERMINATO - Personale comparto - Oneri sociali*)	€.	74,000	19,079	(54,921)
50865020110000	4.20.25.40.112.800.00.000	Ruolo amministrativo - T.DETERMINATO - Personale comparto - Altri costi del personale)	€.	3,000	659	(2,341)
509000000000000	4.20.30.00.000.000.00.000	Is.9 Oneri diversi di gestione - Totale	€.	2,078,000	2,175,789	97,789

Costi da utilizzo contributi 2019	7.716
Costi da contributi DI CUI SOCIO-SAN	

Valore netto al 31/12/2018	2,078,000	2,175,789	97,789
Valore netto al 31/12/2019			
Variazione			

COD_COGE_M	COD_COGE_old	Descrizione	Valore netto al 31/12/2018	Valore netto al 31/12/2019	Variazione
50910010000000	4.20.30.10.010.000.00.000	Imposte e tasse (escluse Irap e Ires)	718,000	816,570	98,570
50930030000000	4.20.30.30.010.000.00.000	Rimborso spese organi societari)	64,000	50,487	(13,513)
50940010000000	4.20.30.40.010.000.00.000	Indennità, rimborso spese e oneri sociali per il direttore generale, direttore sanitario, direttore amministrativo e componenti del collegio sindacale	824,000	723,088	(100,912)
50940020000000	4.20.30.40.012.000.00.000	Indennità, rimborso spese e oneri sociali per il direttore generale, direttore sanitario, direttore amministrativo e componenti del collegio sindacale vVATS, ASST, Fondazioni dRegione	69,000	101,641	32,641
50950010000000	4.20.30.50.010.000.00.000	Multe, ammende, penalità, arbitraggi, risarcimenti	6,000	2,510	(3,490)
50950030000000	4.20.30.50.030.000.00.000	Commissioni e spese bancarie	65,000	69,352	4,352
50950040000000	4.20.30.50.040.000.00.000	Abbonamenti, acquisti di libri, riviste e giornali)	51,000	150,470	99,470



50950060000000	4.20.30.50.080.000.00.000	Altri Oneri diversi di gestione)	€.	281,000	261,661	(19,339)
50950070000000	4.20.30.50.085.000.00.000	Altri Oneri diversi di gestione servizi socio-sanitari (ASSI)	€.	0	0	0
50960020000000	4.20.30.50.095.000.00.000	Altri oneri diversi di gestione da ATS/ASSI/RCCS della Regione	€.	0	0	0
50970010000000	4.20.30.100.000.000.000	Altri oneri diversi di gestione - per Autoassicurazione	€.	0	0	0

			Costi da utilizzo contributi DI CUI SOCIO-SAN	Costi da contributi DI CUI SOCIO-SAN
			Costi da utilizzo contributi 2019	Costi da contributi 2019

50999999999999	4.20.40.00.000.000.00.000	B.10-13) Totale Ammortamenti e svalutazioni	€.	9,297,000	6,516,999	(2,780,102)
----------------	---------------------------	---	----	-----------	-----------	-------------

			Costi da utilizzo contributi DI CUI SOCIO-SAN	Costi da contributi DI CUI SOCIO-SAN
			Costi da utilizzo contributi 2019	Costi da contributi 2019

			Costi da utilizzo contributi DI CUI SOCIO-SAN	Costi da contributi DI CUI SOCIO-SAN
			Costi da utilizzo contributi 2019	Costi da contributi 2019

			Costi da utilizzo contributi DI CUI SOCIO-SAN	Costi da contributi DI CUI SOCIO-SAN
			Costi da utilizzo contributi 2019	Costi da contributi 2019

			Costi da utilizzo contributi DI CUI SOCIO-SAN	Costi da contributi DI CUI SOCIO-SAN
			Costi da utilizzo contributi 2019	Costi da contributi 2019

			Costi da utilizzo contributi DI CUI SOCIO-SAN	Costi da contributi DI CUI SOCIO-SAN
			Costi da utilizzo contributi 2019	Costi da contributi 2019

			Costi da utilizzo contributi DI CUI SOCIO-SAN	Costi da contributi DI CUI SOCIO-SAN
			Costi da utilizzo contributi 2019	Costi da contributi 2019

			Costi da utilizzo contributi DI CUI SOCIO-SAN	Costi da contributi DI CUI SOCIO-SAN
			Costi da utilizzo contributi 2019	Costi da contributi 2019

			Costi da utilizzo contributi DI CUI SOCIO-SAN	Costi da contributi DI CUI SOCIO-SAN
			Costi da utilizzo contributi 2019	Costi da contributi 2019

			Costi da utilizzo contributi DI CUI SOCIO-SAN	Costi da contributi DI CUI SOCIO-SAN
			Costi da utilizzo contributi 2019	Costi da contributi 2019

50950060000000	4.20.30.50.080.000.00.000	Altri Oneri diversi di gestione)	€.	281,000	261,661	(19,339)
50950070000000	4.20.30.50.085.000.00.000	Altri Oneri diversi di gestione servizi socio-sanitari (ASSI)	€.	0	0	0
50960020000000	4.20.30.50.095.000.00.000	Altri oneri diversi di gestione da ATS/ASSI/RCCS della Regione	€.	0	0	0
50970010000000	4.20.30.100.000.000.000	Altri oneri diversi di gestione - per Autoassicurazione	€.	0	0	0

			Valore netto al 31/12/2018	Valore netto al 31/12/2019	Variazione
--	--	--	----------------------------	----------------------------	------------

50999999999999	4.20.40.00.000.000.00.000	B.10-13) Totale Ammortamenti e svalutazioni	€.	9,297,000	6,516,999	(2,780,102)
----------------	---------------------------	---	----	-----------	-----------	-------------

			Valore netto al 31/12/2018	Valore netto al 31/12/2019	Variazione	
51000000000000	4.20.40.10.000.000.00.000	B.10) Ammortamenti delle immobilizzazioni immateriali - Totale	€.	1,140,000	734,540	(405,460)

			Valore netto al 31/12/2018	Valore netto al 31/12/2019	Variazione	
51010000000000	4.20.40.10.010.000.00.000	B.10 (1) Ammortamenti immobilizzazioni immateriali - Totale	€.	1,140,000	734,540	(405,460)

			Valore netto al 31/12/2018	Valore netto al 31/12/2019	Variazione	
COD_COGE_NI	COD_COGE_old	Descrizione	€.			
51010010000000	4.20.40.10.010.010.000.000	Ammortamenti immobilizzazioni immateriali)	€.	1,140,000	734,540	(405,460)

			Valore netto al 31/12/2018	Valore netto al 31/12/2019	Variazione	
COD_COGE_NI	COD_COGE_old	Descrizione	€.			
51020010000000	4.20.40.10.020.010.000.000	Svalutazione immobilizzazioni immateriali	€.			

			Valore netto al 31/12/2018	Valore netto al 31/12/2019	Variazione	
51100000000000	4.20.40.20.000.000.00.000	B.11) Ammortamento dei fabbricati - Totale	€.	4,515,000	5,014,289	499,289

			Valore netto al 31/12/2018	Valore netto al 31/12/2019	Variazione	
51110000000000	4.20.40.20.010.000.00.000	B.11 (1) Ammortamenti dei fabbricati - Totale	€.	4,515,000	5,014,289	499,289

			Valore netto al 31/12/2018	Valore netto al 31/12/2019	Variazione	
COD_COGE_NI	COD_COGE_old	Descrizione	€.			
51110010000000	4.20.40.20.010.010.000.000	Ammortamento dei Fabbricati disponibili)	€.	392,000	392,397	397
51110020000000	4.20.40.20.010.020.000.000	Ammortamento dei Fabbricati indisponibili)	€.	4,123,000	4,621,892	498,892

			Valore netto al 31/12/2018	Valore netto al 31/12/2019	Variazione	
51120000000000	4.20.40.20.020.000.00.000	B.11 (2) Svalutazione dei fabbricati - Totale	€.	-	0	0

			Valore netto al 31/12/2018	Valore netto al 31/12/2019	Variazione	
COD_COGE_NI	COD_COGE_old	Descrizione	€.			
51120010000000	4.20.40.20.020.010.000.000	Svalutazione dei Terreni e Fabbricati disponibili	€.			



COD_COGE_M	COD_COGE	Descrizione	Valore netto al 31/12/2018	Valore netto al 31/12/2019	Variazione	Costi da utilizzo contributi DI CUI SOCIO-SAN	Costi da contributi 2019	Costi da contributi DI CUI SOCIO-SAN
51120020000000	4.20.40.20.020.00.00.000	Svalutazione dei Terreni e Fabbricati indisponibili	0	0	0			
B.12 Ammortamenti delle altre immobilizzazioni materiali - Totale								
51200000000000	4.20.40.30.000.000.00.000		783,000	768,069	(14,931)			
51210000000000	4.20.40.30.010.000.00.000		783,000	768,069	14,931			
	COD_COGE_M	COD_COGE_old						
51210010000000	4.20.40.30.010.010.000.000	Ammortamenti delle altre immobilizzazioni materiali	783,000	768,069	(14,931)			
51210020000000	4.20.40.30.010.015.000.000	Ammortamenti delle immobilizzazioni materiali - attrezzature protesica	0	0	0			
B.12 (2) Svalutazione delle altre immobilizzazioni materiali - Totale								
51220000000000	4.20.40.30.020.000.00.000		-	-	-			
	COD_COGE_M	COD_COGE_old						
51220010000000	4.20.40.30.020.010.000.000	Svalutazioni delle altre immobilizzazioni materiali	0	0	0			
51220020000000	4.20.40.30.020.015.000.000	Svalutazioni delle immobilizzazioni materiali - attrezzature protesica	0	0	0			
B.13 Svalutazione dei crediti - Totale								
51300000000000	4.20.40.40.000.000.00.000		2,859,000	-	(2,859,000)			
	COD_COGE_M	COD_COGE						
51310010000000	4.20.40.40.010.000.00.000	Svalutazione dei crediti	2,859,000	-	(2,859,000)			
B.14 Variazione delle rimanenze - Totale								
51400000000000	4.20.50.000.000.000.00.000		114,000	45,709	(68,291)			
51410000000000	4.20.50.10.000.000.00.000		31,000	12,144	(43,144)			
	COD_COGE_M	COD_COGE_old						
51410010010010	4.20.50.10.005.010.01.050	Farmaceutici: Specialità Medicinali (File F escluso HCV)	0	0	0			
51410010010020	4.20.50.10.005.010.01.070	Farmaceutici: Specialità Medicinali (HCV)	0	0	0			
51410010020010	4.20.50.10.005.010.02.000	Farmaceutici: Specialità Medicinali (altro: farmaci ospedalieri)	(3,000)	(11,282)	(8,282)			
51410010020020	4.20.50.10.005.020.00.000	Farmaceutici: Specialità Medicinali (Doppio Canale ex Nota CUF 37)	1,000	-	(1,000)			



51410040010030	4.20.50.10.015.020.00.000	Emodenivati (Doppio Canale ex Nota CUF 37)	€.	0	0	0
51410050010010	4.20.50.10.020.010.00.000	Prodotti dietetici	€.	0	0	0
51410050010020	4.20.50.10.025.010.00.000	Dispositivi medici: Cnd W - Materiali Diagnostici in vitro	€.	42.000	(2.852)	(44.852)
51410060010010	4.20.50.10.030.010.00.000	Dispositivi medici: Cnd Z - Materiali diagnostici (materiale per apparecchiature sanitarie e relativi componenti)	€.	1.000	44	(956)
51410060010020	4.20.50.10.030.020.00.000	Prodotti chimici: Materiali diagnostici (senza Cnd)	€.	0	0	0
51410070010010	4.20.50.10.035.011.00.000	Dispositivi Medici: Cnd A - Dispositivi da somministrazione, prelievo e raccolta	€.	3.000	(2.029)	(5.029)
51410070010020	4.20.50.10.035.012.00.000	Dispositivi Medici: Cnd K, L - Strumentario chirurgico	€.	0	0	0
51410070010030	4.20.50.10.035.013.00.000	Dispositivi Medici: Cnd H - Dispositivi di sutura	€.	8.000	0	(8.000)
51410070010040	4.20.50.10.035.014.00.000	Dispositivi Medici: Cnd M - Dispositivi per medicazioni generali e specialistiche	€.	0	(3.505)	(3.505)
51410070010050	4.20.50.10.035.015.00.000	Dispositivi Medici: Cnd T - Dispositivi di protezione e ausili per incontinenza (d. lgs. 46/97)	€.	4.000	(1.363)	(5.363)
51410070010060	4.20.50.10.035.016.00.000	Dispositivi Medici: Cnd Y - Supporti o ausili tecnici per persone disabili	€.	0	0	0
51410070010070	4.20.50.10.035.017.00.000	Dispositivi Medici: Cnd B; G; N; Q; R; U - Presidi medico-chirurgici specialistici	€.	1.000	(2.094)	(3.094)
51410070010080	4.20.50.10.035.018.00.000	Dispositivi Medici: Cnd D; S; V - Disinfettanti, prodotti per sterilizzazione e dispositivi vari	€.	2.000	409	(1.591)
51410070010090	4.20.50.10.035.020.00.000	Dispositivi medici: Cnd C - Dispositivi per appar. Cardiocircolatorio	€.	2.000	1.339	(661)
51410070010100	4.20.50.10.035.030.00.000	Dispositivi medici con repertorio e senza CND (tipo 2, kit)	€.	0	0	0
51410070010110	4.20.50.10.035.040.00.000	Dispositivi medici: Cnd C - Dispositivi per appar. Cardiocircolatorio	€.	0	0	0
51410070020010	4.20.50.10.040.010.00.000	Materiale chirurgico per uso veterinario	€.	2.000	9.175	7.175
51410070060020	4.20.50.10.055.020.00.000	Materiali per la profilassi igienico-sanitaria: vaccini	€.	0	0	0
51410070060010	4.20.50.10.060.010.00.000	Prodotti farmaceutici per uso veterinario	€.	1.000	14	(986)
51410070080010	4.20.50.10.080.010.00.000	Altri beni e prodotti sanitari (PRODOTTI SENZA REPERTORIO E/O CND)	€.	(33.000)	33.000	33.000
51420000000000	4.20.50.20.000.000.00.000	B.14.B Variazione rimanenze non sanitarie - Totale	€.	83.000	57.653	(25.347)

COD_COGE_N	COD_COGE_old	Descrizione	Valore netto al 31/12/2018	Valore netto al 31/12/2019	Variazione
51420010010000	4.20.50.20.005.010.00.000	Prodotti alimentari	0	0	0
51420020010000	4.20.50.20.010.010.00.000	Materiale di guardaroba, di pulizia e di convivenza in genere	1.000	5.365	4.365
51420030010000	4.20.50.20.015.010.00.000	Carburante	0	0	0
51420030020000	4.20.50.20.015.020.00.000	Combustibili	0	0	0
51420040010000	4.20.50.20.020.010.00.000	Cancellaria e stampati	57.000	52.658	(4.342)

Costi da utilizzo contributi DI CUI SOCIO-SAN	-
Costi da contributi 2019	-
Costi da contributi DI CUI SOCIO-SAN	-

Costi da utilizzo contributi DI CUI SOCIO-SAN	-
Costi da contributi 2019	-
Costi da contributi DI CUI SOCIO-SAN	-





51420040020000	4.20.50.20.025.010.00.00.00	Materiale per EDP	€.	15,000	1,950	(13,050)
51420050010000	4.20.50.20.030.010.00.00.00	Materiale per manutenzioni e riparazioni immobili	€.	0	0	0
51420050030000	4.20.50.20.030.030.00.00.00	Materiale per manutenzioni e riparazioni attrez. Tecnico economici	€.	0	0	0
51420060010000	4.20.50.20.080.010.00.00.00	Altri beni non sanitari	€.	10,000	(2,120)	(12,120)

51500000000000	4.20.60.00.000.000.00.00.00	5.15 Accantonamenti tipici dell'esercizio - Totale	€.	39,134,000	30,519,799	(8,614,201)
----------------	-----------------------------	---	----	-------------------	-------------------	--------------------

COD_COGE_Mf	COD_COGE_0id	Descrizione	Valore netto al 31/12/2018	Valore netto al 31/12/2019	Variazione	Costi da utilizzo contributi DI CUI SOCIO-SAN	Costi da contributi DI CUI SOCIO-SAN
51510010000000	4.20.60.10.010.000.00.00.00	Accantonamenti per cause civili ed oneri processuali	€.	0	0		
51510020000000	4.20.60.10.020.000.00.00.00	Accantonamenti per contenzioso personale dipendente	€.	0	0		
51510030000000	4.20.60.10.030.000.00.00.00	Accantonamenti per rischi connessi all'acquisto di prestazioni sanitarie da privato	€.	0	0		
51510040000000	4.20.60.10.040.000.00.00.00	Accantonamenti per copertura diretta dei rischi (autotassicurazione)	€.	0	0		
51510050000000	4.20.60.10.040.100.00.00.00	Accantonamenti per copertura diretta dei rischi (autotassicurazione)	€.	0	0		
51510060000000	4.20.60.10.040.200.00.00.00	Accantonamenti per franchigia assicurativa	€.	0	0		
51510070000000	4.20.60.10.080.000.00.00.00	Altri accantonamenti per rischi	€.	0	0		
51520010000000	4.20.60.20.010.000.00.00.00	Accantonamento al fondo premio per operosità medici SUMAI	€.	32,000	27,841	(4,159)	
51530010000000	4.20.60.30.010.000.00.00.00	Accantonamenti per interessi di mora)	€.	0	0		
51540010000000	4.20.60.40.010.000.00.00.00	Acc. Rinnovi convenzioni MMG/Pls/MCA ed altri	€.	13,077,000	17,144,150	4,067,150	
51540020000000	4.20.60.40.020.000.00.00.00	Acc. Rinnovi contratt. - dirigenza medica	€.	1,211,000	283,689	(927,311)	
51540030000000	4.20.60.40.030.000.00.00.00	Acc. Rinnovi contratt.- dirigenza non medica	€.	408,000	282,307	(125,693)	
51540040000000	4.20.60.40.040.000.00.00.00	Acc. Rinnovi contratt.: - comparto	€.	0	75,216	75,216	
51540050000000	4.20.60.40.041.000.00.00.00	Acc. per Fondi integrativi pensione	€.	0	0	0	
51540060000000	4.20.60.40.042.000.00.00.00	Acc. incentivi funzioni tecniche art. 113 D.lgs 50/2016	€.	0	65,252	65,252	
51540070000000	4.20.60.40.050.000.00.00.00	Acc. Rinnovi contratt.- medici SUMAI	€.	22,000	29,174	7,174	
51550010000000	4.20.60.50.005.000.00.00.00	Accantonamenti per quote inutilizzate contributi da Regione e Prov. Aut. per quota F.S. Indisinto finalizzato	€.	0	0	0	
51550020000000	4.20.60.50.010.000.00.00.00	Accantonamenti per quote inutilizzate contributi vincolati dell'esercizio da Regione per quota FSR Vincolato	€.	0	0	0	
51550030000000	4.20.60.50.012.000.00.00.00	Accantonamenti per quote inutilizzate contributi dell'esercizio da Regione per quota FSR Indisinto	€.	2,090,000	2,969,210	879,210	
51550040000000	4.20.60.50.014.000.00.00.00	Accantonamenti per quote inutilizzate per finanziamento di parte corrente per servizi socio-sanitari (ASS) da contributi dell'esercizio da Regione - quota FSR Indisinto	€.	0	0	0	
51550050000000	4.20.60.50.020.000.00.00.00	Accantonamenti per quote inutilizzate contributi vincolati dell'esercizio da ATS/ASST/Fondazioni per quota FSR Vincolato	€.	32,000	52,041	20,041	
51550060000000	4.20.60.50.022.000.00.00.00	Accantonamenti per quote inutilizzate contributi dell'esercizio da ATS/ASST/Fondazioni per quota FSR Indisinto	€.	0	0	0	
51550070000000	4.20.60.50.030.000.00.00.00	Accantonamenti per quote inutilizzate contributi vincolati dell'esercizio da soggetti pubblici (extra fondo) Vincolati	€.	3,214,000	3,251,999	37,999	

51550120000000	4.20.60.50.080.000.00.000	Accantonamenti per quote inutilizzate contributi vincolati dell'esercizio da privati (altro)	€.	25,000	55,000	30,000
51550140000000	4.20.60.50.090.000.00.000	Accantonamenti per quote inutilizzate contributi da soggetti privati per ricerca	€.	0	0	0
51560010000000	4.20.60.80.010.000.00.000	Altri accantonamenti	€.	0	6,283,720	6,283,720
51560010100000	4.20.60.80.010.100.00.000	Accantonamenti libera professione	€.	0	0	0
51560010200000	4.20.60.80.010.200.00.000	Altri accantonamenti altro	€.	19,023,000	6,283,720	(12,739,280)
51560020000000	4.20.60.80.015.000.00.000	Altri accantonamenti ASSI	€.	0	0	0

60000000000000	5.00.00.00.000.000.00.000	C) PROVENTI ED ONERI FINANZIARI	€.	6,000	7,290	1,290
----------------	---------------------------	--	----	--------------	--------------	--------------

60599999999999	5.10.00.00.000.000.00.000	C) PROVENTI FINANZIARI (Parziale)	€.	6,000	7,290	1,290
----------------	---------------------------	--	----	--------------	--------------	--------------

61000000000000	5.10.10.00.000.000.00.000	C.1 Interessi attivi - Totale	€.	6,000	7,290	1,290
----------------	---------------------------	--------------------------------------	----	--------------	--------------	--------------

COD_COGE_NI	COD_COGE_old	Descrizione	Valore netto al 31/12/2018	Valore netto al 31/12/2019	Variazione
61010010000000	5.10.10.10.010.000.00.000	Interessi attivi su c/tesoreria	€.	0	0
61020020000000	5.10.10.20.020.000.00.000	Interessi attivi su c/c postali	€.	0	0
61040010000000	5.10.10.30.080.000.00.000	Altri interessi attivi)	€.	6,000	7,290
61050010000000	5.10.10.30.090.000.00.000	Interessi attivi verso ATS-ASSST-Fondazioni della Regione	€.	0	0

62000000000000	5.10.20.00.000.000.00.000	C.2 Altri proventi finanziari - Totale	€.	0	0	0
----------------	---------------------------	---	----	----------	----------	----------

COD_COGE_NI	COD_COGE_old	Descrizione	Valore netto al 31/12/2018	Valore netto al 31/12/2019	Variazione
62010000000000	5.10.20.10.000.000.00.000	Proventi da partecipazioni	€.	0	0
62020000000000	5.10.20.20.000.000.00.000	Proventi finanziari da crediti iscritti nelle immobilizzazioni	€.	0	0
62030000000000	5.10.20.30.000.000.00.000	Proventi finanziari da titoli iscritti nelle immobilizzazioni	€.	0	0
62040000000000	5.10.20.40.000.000.00.000	Altri proventi finanziari diversi dai precedenti)	€.	0	0
62050000000000	5.10.20.50.000.000.00.000	Utili su cambi	€.	0	0

Valore netto al 31/12/2018	Valore netto al 31/12/2019	Variazione
----------------------------	----------------------------	------------



6259999999999999	5.20.00.00.000.000.000.000	C) ONERI FINANZIARI (Parziale)	€.	0	0	0
C.3 Interessi passivi - Totale						
6300000000000000	5.20.10.00.000.000.000.000		€.	0	0	0
COD_COGE_M	COD_COGE_old	Descrizione		Valore netto al 31/12/2018	Valore netto al 31/12/2019	Variazione
6301001000000000	5.20.10.10.010.000.000.000	Interessi passivi su c/c tesoreria	€.	0	0	0
6303001000000000	5.20.10.30.010.000.000.000	Interessi passivi verso fornitori	€.	0	0	0
6303002000000000	5.20.10.30.020.000.000.000	Interessi passivi di mora	€.	0	0	0
6303003000000000	5.20.10.30.030.000.000.000	Interessi passivi canoni di leasing	€.	0	0	0
6303004000000000	5.20.10.30.070.000.000.000	Altri interessi passivi	€.	0	0	0
6303005000000000	5.20.10.30.080.000.000.000	Interessi passivi verso ATS-ASST-Fondazioni della Regione	€.	0	0	0
6400000000000000	5.20.20.00.000.000.000.000	C.4 Altri oneri finanziari - Totale	€.	0	0	0
COD_COGE_M	COD_COGE_old	Descrizione		Valore netto al 31/12/2018	Valore netto al 31/12/2019	Variazione
7000000000000000	6.00.00.00.000.000.000.000	D) RETTIFICHE DI VALORE DI ATTIVITA' FINANZIARIE	€.	0	0	0
7100000000000000	6.10.00.00.000.000.000.000	D.1 Rivalutazioni - Totale	€.	-	-	0
COD_COGE_M	COD_COGE_old	Descrizione		Valore netto al 31/12/2018	Valore netto al 31/12/2019	Variazione
7101000000000000	6.10.10.00.000.000.000.000	Di partecipazioni	€.	0	0	0
7102000000000000	6.10.20.00.000.000.000.000	Di immobilizzazioni finanziarie che non costituiscono immobilizzazioni	€.	0	0	0
7103000000000000	6.10.80.00.000.000.000.000	Altro	€.	0	0	0
7200000000000000	6.20.00.00.000.000.000.000	D.2 Svalutazioni - Totale	€.	-	-	0
COD_COGE_M	COD_COGE_old	Descrizione		Valore netto al 31/12/2018	Valore netto al 31/12/2019	Variazione
7201000000000000	6.20.10.00.000.000.000.000	Di partecipazioni	€.	0	0	0
7202000000000000	6.20.20.00.000.000.000.000	Di immobilizzazioni finanziarie che non costituiscono immobilizzazioni	€.	0	0	0
7203000000000000	6.20.80.00.000.000.000.000	Altro	€.	0	0	0

Costi da utilizzo contributi 2019	0	Costi da utilizzo contributi Di CUI SOCIO-SAN	0
Costi da contributi 2019	0	Costi da contributi Di CUI SOCIO-SAN	0
Costi da contributi Di CUI SOCIO-SAN	0		0
Costi da utilizzo contributi 2019	0	Costi da utilizzo contributi Di CUI SOCIO-SAN	0
Costi da contributi 2019	0	Costi da contributi Di CUI SOCIO-SAN	0
Costi da contributi Di CUI SOCIO-SAN	0		0
Costi da utilizzo contributi 2019	0	Costi da utilizzo contributi Di CUI SOCIO-SAN	0
Costi da contributi 2019	0	Costi da contributi Di CUI SOCIO-SAN	0
Costi da contributi Di CUI SOCIO-SAN	0		0
Costi da utilizzo contributi 2019	0	Costi da utilizzo contributi Di CUI SOCIO-SAN	0
Costi da contributi 2019	0	Costi da contributi Di CUI SOCIO-SAN	0
Costi da contributi Di CUI SOCIO-SAN	0		0

Costi da utilizzo contributi 2019	0	Costi da utilizzo contributi Di CUI SOCIO-SAN	0
Costi da contributi 2019	0	Costi da contributi Di CUI SOCIO-SAN	0
Costi da contributi Di CUI SOCIO-SAN	0		0
Costi da utilizzo contributi 2019	0	Costi da utilizzo contributi Di CUI SOCIO-SAN	0
Costi da contributi 2019	0	Costi da contributi Di CUI SOCIO-SAN	0
Costi da contributi Di CUI SOCIO-SAN	0		0
Costi da utilizzo contributi 2019	0	Costi da utilizzo contributi Di CUI SOCIO-SAN	0
Costi da contributi 2019	0	Costi da contributi Di CUI SOCIO-SAN	0
Costi da contributi Di CUI SOCIO-SAN	0		0
Costi da utilizzo contributi 2019	0	Costi da utilizzo contributi Di CUI SOCIO-SAN	0
Costi da contributi 2019	0	Costi da contributi Di CUI SOCIO-SAN	0
Costi da contributi Di CUI SOCIO-SAN	0		0

8000000000000000		7.00.00.00.000.000.00.000	€.	Valore netto al 31/12/2018	Valore netto al 31/12/2019	Variazione
E) PROVENTI E ONERI STRAORDINARI			€.	13.889.000	41.133.456	(9.755.544)
8100000000000000		7.10.00.00.000.000.00.000	€.	16.369.000	23.641.056	7.272.056
E.1) Proventi Straordinari - Totale			€.			
COD_COGE_N	COD_COGE_old	Descrizione	Valore netto al 31/12/2018	Valore netto al 31/12/2019	Variazione	
81010005010000	7.10.10.10.000.000.00.000	Plusvalenze da cessione di beni	0	0	0	
81010005020000	7.10.10.20.000.000.00.000	Plusvalenze da ATS-ASST-Fondazioni della Regione	0	0	0	
81010005030000	7.10.10.80.000.000.00.000	Altre plusvalenze	0	0	0	
81010002020000	7.10.20.20.000.000.00.000	Soprapervenienze attive per quote F.S. vincolato	0	18.787.038	18.787.038	
81010030010000	7.10.30.10.000.000.00.000	Soprapervenienze e insussistenze attive verso ATS/ASST/Fondazioni della Regione	503.000	1.181.017	678.017	
81010030010010	7.10.30.10.100.000.00.000	Soprapervenienze attive verso ATS/ASST/Fondazioni della Regione	0	380.283	380.283	
81010030010020	7.10.30.10.200.000.00.000	Insussistenze attive verso ATS/ASST/Fondazioni della Regione	0	800.734	800.734	
81010040010010	7.10.30.20.100.000.00.000	Soprapervenienze attive v/terzi relative alla mobilità extraregionale	0	0	0	
81010040010020	7.10.30.20.200.000.00.000	Insussistenze attive v/terzi relative alla mobilità extraregionale	0	0	0	
81010050010000	7.10.30.30.000.000.00.000	Soprapervenienze e insussistenze attive v/terzi relative al personale	0	0	0	
81010050010010	7.10.30.30.100.000.00.000	Soprapervenienze attive v/terzi relative al personale	0	0	0	
81010050010020	7.10.30.30.200.000.00.000	Insussistenze attive v/terzi relative al personale	0	0	0	
81010060010000	7.10.30.40.000.000.00.000	Soprapervenienze e insussistenze attive v/terzi relative alle convenzioni con medici di base	0	0	0	
81010060010010	7.10.30.40.100.000.00.000	Soprapervenienze attive v/terzi relative alle convenzioni con medici di base	0	0	0	
81010060010020	7.10.30.40.200.000.00.000	Insussistenze attive v/terzi relative alle convenzioni con medici di base	0	0	0	
81010070010000	7.10.30.50.000.000.00.000	Soprapervenienze e insussistenze attive v/terzi relative alle convenzioni per la specialistica	565.000	0	(565.000)	
81010070010010	7.10.30.50.100.000.00.000	Soprapervenienze attive v/terzi relative alle convenzioni per la specialistica	0	0	0	
81010070010020	7.10.30.50.200.000.00.000	Insussistenze attive v/terzi relative alle convenzioni per la specialistica	0	0	0	
81010080010000	7.10.30.60.000.000.00.000	Soprapervenienze e insussistenze attive v/terzi relative all'acquisto prestaz. Sanitarie da operatori accreditati	58.000	911.886	853.886	
81010080010010	7.10.30.60.100.000.00.000	Soprapervenienze attive v/terzi relative all'acquisto prestaz. Sanitarie da operatori accreditati	0	0	0	
81010080010020	7.10.30.60.200.000.00.000	Insussistenze attive v/terzi relative all'acquisto prestaz. Sanitarie da operatori accreditati	0	911.886	911.886	
81010090010000	7.10.30.70.000.000.00.000	Soprapervenienze e insussistenze attive v/terzi relative all'acquisto di beni e servizi	571.000	297.382	(273.618)	
81010090010010	7.10.30.70.100.000.00.000	Soprapervenienze attive v/terzi relative all'acquisto di beni e servizi	0	0	0	
81010090010020	7.10.30.70.200.000.00.000	Insussistenze attive v/terzi relative all'acquisto di beni e servizi	0	297.382	297.382	
81010100010000	7.10.30.80.000.000.00.000	Altre soprapervenienze e insussistenze attive v/terzi	14.497.000	2.115.537	(12.381.463)	
81010100010010	7.10.30.80.100.000.00.000	Altre soprapervenienze e insussistenze attive v/terzi	0	1.818.591	1.818.591	
81010100010020	7.10.30.80.200.000.00.000	Altre insussistenze attive v/terzi	0	296.946	296.946	
81010110000000	7.10.50.10.000.000.00.000	Rivalutazioni economiche	0	0	0	
81010120000000	7.10.80.10.000.000.00.000	Altri proventi Straordinari	175.000	348.196	173.196	
E.2) Oneri Straordinari - Totale			€.	2.480.000	19.507.600	17.027.600
COD_COGE_N	COD_COGE_old	Descrizione	Valore netto al 31/12/2018	Valore netto al 31/12/2019	Variazione	
82010005010000	7.20.10.10.000.000.00.000	Minusvalenze	0	0	0	

4.300		
Costi da utilizzo contributi D/CUI SOCIO-SAN		
Costi da contributi 2019		
Costi da contributi D/CUI SOCIO-SAN		

82010200010000	7.20.30.10.000.000.00.000	Oneri da cause civili	€.	31.000	37.876	6.876
82010300010010	7.20.40.10.100.000.00.000	Sopravvenienze passive verso ATS/ASSSTI/Fondazioni della Regione relative alla mobilità intraregionale	€.	0	0	0
82010300010020	7.20.40.10.200.000.00.000	Insussistenze passive verso ATS/ASSSTI/Fondazioni della Regione relative alla mobilità intraregionale	€.	0	0	0
82010400010000	7.20.40.15.000.000.00.000	Altre sopravvenienze e insussistenze passive verso ATS/ASSSTI/Fondazioni della Regione	€.	30.000	37.478	7.478
82010400010010	7.20.40.15.100.000.00.000	Altre sopravvenienze passive verso ATS/ASSSTI/Fondazioni della Regione	€.	0	37.478	37.478
82010400010020	7.20.40.15.200.000.00.000	Insussistenze passive verso ATS/ASSSTI/Fondazioni della Regione	€.	0	0	0
82010500010010	7.20.40.20.100.000.00.000	Sopravvenienze passive viterzi relative alla mobilità extraregionale	€.	0	0	0
82010500010020	7.20.40.20.200.000.00.000	Insussistenze passive viterzi relative alla mobilità extraregionale	€.	0	0	0
82010600010000	7.20.40.25.000.000.00.000	Sopravvenienze e insussistenze passive viterzi relative al personale - dirigenza medica	€.	0	0	0
82010600010010	7.20.40.25.100.000.00.000	Sopravvenienze passive viterzi relative al personale - dirigenza medica	€.	0	0	0
82010600010020	7.20.40.25.200.000.00.000	Insussistenze passive viterzi relative al personale - dirigenza medica	€.	0	0	0
82010700010000	7.20.40.30.000.000.00.000	Sopravvenienze e insussistenze passive viterzi relative al personale - dirigenza non medica	€.	0	0	0
82010700010010	7.20.40.30.100.000.00.000	Sopravvenienze passive viterzi relative al personale - dirigenza non medica	€.	0	0	0
82010700010020	7.20.40.30.200.000.00.000	Insussistenze passive viterzi relative al personale - dirigenza non medica	€.	0	0	0
82010800010000	7.20.40.35.000.000.00.000	Sopravvenienze e insussistenze passive viterzi relative al personale - comparto	€.	0	0	0
82010800010010	7.20.40.35.100.000.00.000	Sopravvenienze passive viterzi relative al personale - comparto	€.	0	0	0
82010800010020	7.20.40.35.200.000.00.000	Insussistenze passive viterzi relative al personale - comparto	€.	0	0	0
82010900010000	7.20.40.40.000.000.00.000	Sopravvenienze e insussistenze passive viterzi relative alle convenzioni con medici di base	€.	0	0	0
82010900010010	7.20.40.40.100.000.00.000	Sopravvenienze passive viterzi relative alle convenzioni con medici di base	€.	0	0	0
82010900010020	7.20.40.40.200.000.00.000	Insussistenze passive viterzi relative alle convenzioni con medici di base	€.	0	0	0
82011000010000	7.20.40.45.000.000.00.000	Sopravvenienze e insussistenze passive viterzi relative alle convenzioni per la specialistica	€.	454.000	274.144	(179.856)
82011000010010	7.20.40.45.100.000.00.000	Sopravvenienze passive viterzi relative alle convenzioni per la specialistica	€.	0	274.144	274.144
82011000010020	7.20.40.45.200.000.00.000	Insussistenze passive viterzi relative alle convenzioni per la specialistica	€.	0	0	0
82011100010000	7.20.40.50.000.000.00.000	Sopravvenienze e insussistenze passive viterzi relative all'acquisto prestaz. sanitarie da operatori accreditati	€.	162.000	17.055.113	16.893.113
82011100010010	7.20.40.50.100.000.00.000	Sopravvenienze passive viterzi relative all'acquisto prestaz. sanitarie da operatori accreditati	€.	0	17.055.113	17.055.113
82011100010020	7.20.40.50.200.000.00.000	Insussistenze passive viterzi relative all'acquisto prestaz. sanitarie da operatori accreditati	€.	0	0	0
82011200010000	7.20.40.60.000.000.00.000	Sopravvenienze e insussistenze passive viterzi relative all'acquisto di beni e servizi	€.	640.000	290.825	(349.175)
82011200010010	7.20.40.60.100.000.00.000	Sopravvenienze passive viterzi relative all'acquisto di beni e servizi	€.	0	290.825	290.825
82011200010020	7.20.40.60.200.000.00.000	Insussistenze passive viterzi relative all'acquisto di beni e servizi	€.	0	0	0
82011300010000	7.20.40.80.000.000.00.000	Altre sopravvenienze passive viterzi	€.	1.163.000	1.786.602	623.602
82011300010010	7.20.40.80.100.000.00.000	Altre sopravvenienze passive viterzi	€.	0	1.779.830	1.779.830
82011300010020	7.20.40.80.200.000.00.000	Altre insussistenze passive viterzi	€.	0	6.772	6.772
82011300010030	7.20.40.90.000.000.00.000	Insussistenze passive per quote F.S. vincolato	€.	0	4.300	4.300
82011400010000	7.20.80.10.000.000.00.000	Altri oneri Straordinari	€.	0	21.262	21.262

Costi da utilizzo contributi 2019	Costi da utilizzo contributi DI CUI SOCIO-SAN	Costi da contributi DI CUI SOCIO-SAN
6,042	0	2,100
Costi da utilizzo contributi 2019	Costi da utilizzo contributi DI CUI SOCIO-SAN	Costi da contributi DI CUI SOCIO-SAN
6,042	0	2,100

91000000000000	8.20.00.00.000.000.00.000	Y. IMPOSTE E TASSE	€.	7.422.000	7.490.625	68.625	Variazione
COD_COGE_W	COD_COGE_old	Descrizione	€.	Valore netto al 31/12/2018	Valore netto al 31/12/2019	Variazione	
91010010000000	8.20.10.10.000.000.00.000	IRAP relativa a personale dipendente	€.	6.887.000	7.041.778	154.778	
91010020000000	8.20.10.20.000.000.00.000	IRAP relativa a collaboratori e personale assimilato a lavoro dipendente	€.	392.000	316.490	(75.510)	



91010300000000	8.20.10.30.000.000.00.000	IRAP relativa ad attività di libera professione (intramoenia)	€.	9,000	9,178	178
91010400000000	8.20.10.40.000.000.00.000	IRAP relativa ad attività commerciali	€.	0	0	0
91020010000000	8.20.20.10.000.000.00.000	IRES su attività istituzionale	€.	0	0	0
91020020000000	8.20.20.20.000.000.00.000	IRES su attività commerciale	€.	134,000	123,179	(10,821)
91020030000000	8.20.30.10.000.000.00.000	Accantonamento a F.do Imposte Accertamenti, condoni, ecc.)	€.	0	0	0

TOTALE RICAVI	€.	5,490,612,000	5,545,875,877	55,263,877
- Costi capitalizzati	€.	21,059,000	24,430,002	3,371,002
TOTALE RICAVI (al netto dei Costi capitalizzati)	€.	5,469,553,000	5,521,445,875	51,892,875
TOTALE COSTI	€.	5,490,612,000	5,545,875,877	55,263,877
- Costi capitalizzati	€.	21,059,000	24,430,002	3,371,002
TOTALE COSTI (al netto dei Costi capitalizzati)	€.	5,469,553,000	5,521,445,875	51,892,875
RISULTATO ECONOMICO	€.	-	0	0

18,611,121	5,504,489	13,586,158	-
------------	-----------	------------	---

R.S.C.R.I.B.A.



Codice Conto old	PRESTAZIONI SANITARIE EROGATE IN REGIME DI INTRAMOENIA	Valore netto al 31/12/2018	Valore netto al 31/12/2019	Variazione
4.10.20.10.500.010.00.000	Ricavi per prestazioni sanitarie intramoenia - Area ospedaliera	0	0	0
4.10.20.10.500.020.00.000	Ricavi per prestazioni sanitarie intramoenia - Area specialistica	0	0	0
4.10.20.10.500.030.00.000	Ricavi per prestazioni sanitarie intramoenia - Area sanità pubblica	17,000	18,621	1,621
4.10.20.10.500.110.00.000	Ricavi per prestazioni sanitarie intramoenia - Consulenze (ex art. 55 c.1 lett. c), d) ed ex art. 57-58)	99,000	102,989	3,989
4.10.20.10.500.120.00.000	Ricavi per prestazioni sanitarie intramoenia - Consulenze (ex art. 55 c.1 lett. c), d) ed ex art. 57-58) (Aziende sanitarie pubbliche della Regione)	0	0	0
4.10.20.10.500.210.00.000	Ricavi per prestazioni sanitarie intramoenia - Altro (Aziende sanitarie pubbliche della Regione)	0	0	0
4.10.20.10.500.220.00.000	TOTALE RICAVI INTRAMOENIA	116,000	121,610	5,610
4.20.10.10.120.010.00.000	Compartecipazione al personale per att. libero professionale intramoenia - Area ospedaliera	0	0	0
4.20.10.10.120.012.00.000	Compartecipazione al personale per att. libero professionale intramoenia - Area specialistica	0	0	0
4.20.10.10.120.015.00.000	Compartecipazione al personale per att. libero professionale intramoenia - Area sanità pubblica	14,000	22,703	8,703
4.20.10.10.120.020.00.000	Servizi di consulenza sanitaria in area pagamento (art. 55 c.1 lett. c) d) ed ex art. 57-58 CCNL)	83,000	78,988	-4,012
4.20.10.10.120.025.00.000	Servizi di consulenza sanitaria in area pagamento (art. 55 c.1 lett. c) d) ed ex art. 57-58 CCNL) - attività v/ATS-ASST-Fondazioni della Regione	0	0	0
4.20.10.10.120.040.00.000	Costi per prestazioni sanitarie intramoenia - Altro verso ATS-ASST-Fondazioni della Regione	0	0	0
	TOTALE QUOTE RETROESSE AL PERSONALE (ESCLUSO IRAP)	97,000	101,691	4,691
	IRAP relativa ad attività di libera professione (intramoenia)	9,000	9,178	178
	Accantonamento L. Balduzzi			0
	Accantonamento al Fondo di perequazione			0
	Altri accantonamenti per libera Professione			0
	TOTALE COSTI INTRAMOENIA	106,000	110,869	4,869
	PRIMO MARGINE LIBERA PROFESSIONE	10,000	10,741	741
	Indennità di esclusività medica per attività di libera professione			0
	Costi diretti aziendali			0
	Costi generali aziendali			0
	TOTALE ALTRI COSTI INTRAMOENIA	0	0	0





CODICE MOD. CE	CODICE MOD. CE OLD	DETTAGLIO CONTRIBUTI IN C/ESERCIZIO	Atto	Data	Oggetto	Importo assegnato	Importo utilizzato	Codice conto
401010100000000	4.10.10.00.01.00.00.00.00.00	Finanziamento di parte corrente (FSR indistinto)	Decreto 7217	44004	Assegnazione BES 2019	4.377.823.604		
401010200000000	4.10.10.10.01.20.00.00.00.00	Finanziamento di parte corrente Territorio (FSR indistinto)				0		
401010300000000	4.10.10.00.01.15.00.00.00.00	Finanziamento di parte corrente Territorio ASSI (FSR indistinto)	Decreto 7217	44004	Assegnazione BES 2019	608.465.036		
401010400300000	4.10.10.00.02.00.00.00.00.00	Funzioni non tariffate (FSR indistinto)	Decreto 7217	44004	Assegnazione BES 2019	3.909.598		
401010400400000	4.10.10.10.02.05.00.00.00.00	Funzioni non tariffate per presidio servizi territoriali (FSR indistinto)				0		
401010700000000	4.10.10.10.04.05.00.00.00.00	Contributo da destinare al finanziamento del PSSR - progetti obiettivi, miglioramento qualità offerta e realizzazione piani di sviluppo regionali (FSR indistinto)				0		
401010800000000	4.10.10.10.05.00.00.00.00.00	Contributi per obiettivi di piano sanitario nazionale (di parte corrente) (FSR indistinto)				0		
401020200100000	4.10.10.20.01.15.01.00.00.00	Contributi da Regione (extra fondo) - Risorse aggiuntive da bilancio regionale a titolo di copertura LEA				0		
401020200200000	4.10.10.20.01.15.02.00.00.00	Contributi da Regione (extra fondo) - Risorse aggiuntive da bilancio regionale a titolo di copertura extra LEA				0		

DETTAGLIO ACQUISTI DI BENI SANITARI PER TIPOLOGIA DI DISTRIBUZIONE	Distribuzione		TOTALE
	Diretta	Per conto	
Prodotti farmaceutici ed emoderivati:			0
Medicinali con AIC, ad eccezione di vaccini ed emoderivati di produzione regionale			0
Medicinali senza AIC			0
Emoderivati di produzione regionale			0
Prodotti dietetici			0
TOTALE	0	0	0

CODICE MOD. CE	DETTAGLIO COSTI PER CONTRATTI MULTISERVIZIO (GLOBAL SERVICE)	Valore CE al 31/12/2019	TIPOLOGIA DI CONTRATTO		% di incidenza multiservizio
			Multiservizio	Altro	
BA1580	Lavanderia				0
BA1590	Pulizia				0
BA1600	Mensa				0
BA1610	Riscaldamento				0
BA1620	Servizi di assistenza informatica				0
BA1630	Servizi trasporti (non sanitari)				0
BA1640	Smaltimento rifiuti				0
BA1650	Utenze telefoniche				0
BA1660	Utenze elettricità				0
BA1670	Altre utenze				0
BA1680	Premi di assicurazione				0
BA1720	Altri servizi non sanitari da pubblico (Aziende sanitarie pubbliche della Regione)				0
BA1730	Altri servizi non sanitari da altri soggetti pubblici	0			0
BA1740	Altri servizi non sanitari da privato				0
BA1890	Formazione (esternalizzata e non) da pubblico				0
BA1900	Formazione (esternalizzata e non) da privato				0
BA1910	Manutenzione e riparazione (ordinaria esternalizzata)				0
BA1920	Manutenzione e riparazione ai fabbricati e loro pertinenze				0
BA1930	Manutenzione e riparazione agli impianti e macchinari				0
BA1940	Manutenzione e riparazione alle attrezzature sanitarie e scientifiche				0
BA1950	Manutenzione e riparazione ai mobili e arredi				0
BA1960	Manutenzione e riparazione agli automezzi				0
BA1970	Altre manutenzioni e riparazioni				0
BA1980	Manutenzioni e riparazioni da Aziende sanitarie pubbliche della Regione				0
TOTALE		0	0	0	0

DETTAGLIO LEASING	Delibera	Decorrenza contratto	Valore contratto con IVA	Scadenza contratto	Costo imputato all'esercizio	Canoni a scadere

R.B.A.

321030558	321030558	2019	475002	74988	550000	475002	650000	475002	650000	475002
FONDAZIONE AIUTIAMOLI ONLUS	06604408989	Psich. Residenz. E semiesad.	Psich. Residenz. E semiesad.	2019	1631163	131847	1763010	1631163	1763010	1631163
FONDAZIONE CASTELLINI RESIDENZA SOCIO SANITARIA DI MELEGNANO	039769650155	Psich. Residenz. E semiesad.	Psich. Residenz. E semiesad.	2019	2811231	420812	3232043	2811231	3232043	2811231
FONDAZIONE IRCCS "CA' GRANDA" POLICLINICO	04724150988	Psich. Residenz. E semiesad.	Psich. Residenz. E semiesad.	2019	1313860	78868	1387718	1313860	1387718	1313860
FONDAZIONE ISTITUTO SACRA FAMIGLIA ONLUS	00795470152	Psich. Residenz. E semiesad.	Psich. Residenz. E semiesad.	2019	1005813	152482	1158294	1005813	1158294	1005813
KOS CARE SRL (EX S. STEFANO-ANNI AZZURRI)	01148190547	Psich. Residenz. E semiesad.	Psich. Residenz. E semiesad.	2019	2540300	114005	2654305	2519131	2654305	2519131
LE VELE COOP. SOC. A R.L.	03132810983	Psich. Residenz. E semiesad.	Psich. Residenz. E semiesad.	2019	1529994	81551	1611545	1529994	1611545	1529994
LIGHEA EOS IMPRESA SOC. SRL	04492740986	Psich. Residenz. E semiesad.	Psich. Residenz. E semiesad.	2019	87076	12924	100000	75391	100000	75391
NOVO MILLENNIO SOCIETA' COOPERATIVA ONLUS	03991940980	Psich. Residenz. E semiesad.	Psich. Residenz. E semiesad.	2019	234904	15196	250000	214832	250000	214832
OSPEDIALE SAN RAFFAELE S.R.L.	07638600982	Psich. Residenz. E semiesad.	Psich. Residenz. E semiesad.	2019	43461900	817235	44278735	43461900	44278735	43461900
PROVINCIA LOMBARDO VENETA ORD.OSP. SAN GIOVANNI DI DIO-FATEBENEFATELLI	01647730157	Psich. Residenz. E semiesad.	Psich. Residenz. E semiesad.	2019	863409	86089	959497	863409	959497	863409
SAN GIACOMO SRL	02844040137	Psich. Residenz. E semiesad.	Psich. Residenz. E semiesad.	2019	699373	35588	734981	699373	734981	699373
THESIS GROUP SRL	09702130985	Psich. Residenz. E semiesad.	Psich. Residenz. E semiesad.	2019	489200	-30676	458944	482019	458944	452019
ARTIELLER SOCIETA' COOPERATIVA SOCIALE ARL	05127610951	Altro	Altro	2019	514341	81997	596338	472686	596338	472686
ASSOCIAZIONE GRUPPO DI BETANIA ONLUS - VILLA LUCE	09595420150	Altro	Altro	2019	1008425	325078	1333503	1008425	1333503	1008425
ASST DI LODI	09322180980	Altro	Altro	2019	1208675	68232	1847107	1208675	1847107	1208675
ASST FATEBENEFATELLI SACCO	00319690983	Altro	Altro	2019	1429750	713898	2143448	1279333	2143448	1279333
ASST GRANDE OSP. METROPOLITANO NIGUARDA	00315600980	Altro	Altro	2019	687970	860438	1538408	687970	1538408	687970
ASST MIELEGNANO E DELLA MARTESANA	09320650984	Altro	Altro	2019	483125	298655	721780	483125	721780	483125
ASST NORD MILANO	06920420982	Altro	Altro	2019	1246083	665984	1902067	1246083	1902067	1246083
ASST OVEST MILANESE	00319850987	Altro	Altro	2019	2636250	596598	3192848	2418542	3192848	2418542
ASST RHODENSE	09325630985	Altro	Altro	2019	1639178	536554	2177731	1498678	2177731	1498678
ASST SAN PAOLO E CARLO	06321970985	Altro	Altro	2019	237500	198909	387409	237500	387409	237500
ASST CENTRO BENEDETTA D'INTIMO	11161330151	Altro	Altro	2019	151156	41682	198338	151156	198338	151156
CBD1 SANTI PIETRO E CARLO	09871020985	Altro	Altro	2019	581689	89551	651250	534951	651250	534951
CENTRO DI PSICOMOTRICITA' DOTT.SSA LINA BARBIERI	13439750151	Altro	Altro	2019	137037	124423	441460	317037	441460	317037
FILO DI ARANNA SOC.COOP.SOCIALE ONLUS	12520870150	Altro	Altro	2019	1045000	1328849	2373849	855000	2373849	855000
FONDAZIONE DON CARLO GNOCCHI ONLUS	04724150988	Altro	Altro	2019	699541	120356	820377	699541	820377	699541
FONDAZIONE IRCCS "CA' GRANDA" POLICLINICO	97258710157	Altro	Altro	2019	598500	46769	645289	598500	645289	598500
FONDAZIONE L'ALIANTE ONLUS	02520380128	Altro	Altro	2019	65504	80486	735990	604044	735990	604044
FONDAZIONE RENATO PIATTI ONLUS	04376340156	Altro	Altro	2019	0	11218	0	0	11218	0
ISTITUTO NAZIONALE NEUROLOGICO "C.BESTA"	9792220156	Altro	Altro	2019	0	42000	0	0	42000	0
SEMPREVIVA ONLUS	04114480168	Altro	Altro	2019	15323956	1474097	16980053	15323956	16980053	15323956
ASST BERGAMO OVEST	0932180980	File F	File F	2019	97779896	89604122	89604122	97779896	89604122	97779896
ASST DI LODI	09319830983	File F	File F	2019	18831852	-2281588	16550264	18831852	16550264	18831852
ASST FATEBENEFATELLI SACCO	06320630988	File F	File F	2019	11589563	-107425	18930575	18930575	18930575	18930575
ASST GAETANO PINI/CTO	00319660980	File F	File F	2019	19038000	881245	6028540	6028540	6028540	6028540
ASST GRANDE OSP. METROPOLITANO NIGUARDA	09320650984	File F	File F	2019	44237700	3232581	22379900	44237700	22379900	44237700
ASST MIELEGNANO E DELLA MARTESANA	09320420982	File F	File F	2019	19179552	3204009	36931284	19179552	36931284	19179552
ASST NORD MILANO	00319850987	File F	File F	2019	35824300	1108764	38931284	35824300	38931284	35824300
ASST OVEST MILANESE	09325630985	File F	File F	2019	157234	28870	186104	157234	186104	157234
ASST SAN PAOLO E CARLO	09321970985	File F	File F	2019	63304	197414	63304	63304	63304	63304
CASA DI CURA AMBROSIANA SPA	02031760156	File F	File F	2019	30300	52703	87503	30300	87503	30300
CASA DI CURA IGEA SPA	00865130157	File F	File F	2019	29816386	1115845	3897681	26816386	3897681	26816386
CASA DI CURA PRIVATA DEL POLICLINICO S.P.A.	02061970984	File F	File F	2019	1402032	-523188	878844	1402032	878844	1402032
CASA DI CURA SAN CARLO	09291670987	File F	File F	2019	1285736	346943	1612679	1285736	1612679	1285736
CASA DI CURA SAN PIO X SRL	13055640158	File F	File F	2019	5242832	609890	5849612	5242832	5849612	5242832
CENTRO CARDIOLOGICO S.P.A. - FONDAZIONE MONZINO	12520870150	File F	File F	2019	23875103	69114759	74239656	23875103	74239656	23875103
FONDAZIONE DON CARLO GNOCCHI ONLUS	04724150988	File F	File F	2019	4203898	12086202	54118900	4203898	54118900	4203898
FONDAZIONE IRCCS "CA' GRANDA" POLICLINICO	06476350155	File F	File F	2019	70248	41403	111651	70248	111651	70248
FONDAZIONE OSPEDALE SERENA CENTRO CLINICO NEMO	05042160989	File F	File F	2019	34086332	6208908	40305240	34086332	40305240	34086332
FONDAZIONE IRCCS "CA' GRANDA" POLICLINICO	10128410158	File F	File F	2019	281590	-854	281590	281590	281590	281590
HUMANITAS MIRASOLE SPA (EX ISTITUTO CLINICO HUMANITAS)	02631650187	File F	File F	2019	2876400	2018568	3077258	2876400	3077258	2876400
ICS MAUGERI SPA SB	0203120150	File F	File F	2019	178812	104164	283006	178812	283006	178812
ISTITUTO AUROLOGICO ITALIANO-S.MICHELE	0944340153	File F	File F	2019	23851536	409809	27910645	23851536	27910645	23851536
ISTITUTO CLINICO CITTA' STUDI - MILANO (EX S. RITA)	09891440153	File F	File F	2019	19842900	5116394	24663684	19842900	24663684	19842900
ISTITUTO EUROPEO DI ONCOLOGIA SRL	09894340156	File F	File F	2019	2751265	-178577	2572688	2751265	2572688	2751265
ISTITUTO NAZIONALE NEUROLOGICO "C.BESTA"	05948220156	File F	File F	2019	9047460	976798	10024258	9047460	10024258	9047460
ISTITUTO ORTOPEDICO GALEAZZI S.P.A.	06781690988	File F	File F	2019	15849132	-2504389	13298663	15849132	13298663	15849132
MULTIMEDICA SPA	05953630153	File F	File F	2019	0	0	0	0	0	0
OSPEDIALE CLINICIZZATO S. DONATO MILANESE	05953630153	File F	File F	2019	0	0	0	0	0	0



OSPEDALE SAN RAFFAELE S.R.L.	321030935	07636800982	File F	2019	114759469	10701658	125461127	115235303	125461127	115235303	125461127	155035303
CENTRO AUXOLOGICO ITALIANO-S.MICHELE	321030936	02703210150	Altro	2019	3180	6540	9720	1590	9720	1590	9720	1590
ISTITUTO CARDIOLOGICO S.P.A. - FONDAZIONE MONZINO -	321030934	13055840158	Altro	2019	96480	198360	198360	48240	198360	48240	198360	48240
ASST MIELEGNANO E DELLA MARTESANA	708	09320650984	Altro	2019	1800	2520	4320	1800	4320	1800	4320	1800
ASST DI LODI	709	09322180680	Altro	2019	10200	3860	14080	10200	14080	10200	14080	10200
ASST FATEBENEFRAELLI SACCO	703	09319890983	Altro	2019	15720	25720	41440	0	41440	0	41440	3940
ASST RHODENSE	706	0932530965	Altro	2019	3940	8400	-3840	0	8400	0	8400	3940
ASST OVEST MILANESE	705	09319850987	Altro	2019	744000	131400	870000	744000	870000	744000	870000	744000
FONDAZIONE SERENA CENTRO CLINICO NEMO	321030378	05042160989	Altro	2019	1697800	159254	0	1856834	145170	1856834	0	159254
ASST DI LODI	709	09322180980	Altro	2019	887110	0	-5497	881613	81870	881613	0	0
ASST FATEBENEFRAELLI SACCO	703	09319890983	Altro	2019	2087780	75542	0	2143322	172850	2143322	0	75542
ASST MIELEGNANO E DELLA MARTESANA	708	09320650984	Altro	2019	2245620	99159	0	2344779	169970	2344779	0	99159
ASST NORD MILANO	707	09320420982	Altro	2019	173440	33428	0	208688	21480	208688	0	33428
ASST OVEST MILANESE	705	09319850987	Altro	2019	2486940	576060	0	3062700	149500	3062700	0	576060
ASST RHODENSE	706	0932530965	Altro	2019	444220	52180	0	494400	39430	494400	0	52180
CASA DI CURA AMBROSIANA SPA	321030125	03463750152	Altro	2019	419880	148344	0	568224	34860	568224	0	148344
CASA DI CURA SAN CARLO	321030116	02061970984	Altro	2019	1376040	64595	0	1440535	116100	1440535	0	64595
FONDAZIONE DON CARLO GNOCCCHI ONLUS	321030937	12520870150	Altro	2019	7073800	311280	0	7385160	566740	7385160	0	311280
ICS MAUGERI SPA SB	321030949	02631650187	Altro	2019	0	536676	0	536676	0	536676	0	0
FONDAZIONE IRCCS "CA' GRANDA" POLICLINICO	925	04724150988	Altro	2019	0	12	12	0	12	0	12	0
FONDAZIONE IRCCS ISTITUTO NAZ.PER LO STUDIO E CURA DEI TUMORI	922	04376350155	Altro	2019	0	407177	407177	0	407177	0	407177	0
ASST NORD MILANO	707	09320420982	Altro	2019	919744	919744	0	919744	919744	919744	0	919744
ASST MIELEGNANO E DELLA MARTESANA	708	09320650984	Altro	2019	627605	627605	0	627605	627605	627605	0	627605
ASST DI LODI	709	09322180980	Altro	2019	560727	560727	0	560727	560727	560727	0	560727
ASST FATEBENEFRAELLI SACCO	703	09319890983	Altro	2019	384859	384859	0	384859	384859	384859	0	384859
ASST SAN PI PAOLO E CARLO	702	09321970985	Altro	2019	575766	575766	0	575766	575766	575766	0	575766
ASST RHODENSE	706	0932530965	Altro	2019	904681	904681	0	904681	904681	904681	0	904681
ASST OVEST MILANESE	705	09319850987	Altro	2019	36031	36031	0	36031	36031	36031	0	36031
ASST GRANDE OSP. METROPOLITANO NIGUARDA	701	09319860980	Altro	2019	304918	304918	0	304918	304918	304918	0	304918
ICS MAUGERI SPA SB	321030949	02631650187	Altro	2019	161846	161846	0	161846	161846	161846	0	161846
OSPEDALE CLINICIZZO S. DONATO MILANESE	321030947	09653360153	Altro	2019	177315	177315	0	177315	177315	177315	0	177315
CASA DI CURA SAN CARLO	321030116	02061970984	Altro	2019	291834	291834	0	291834	291834	291834	0	291834
ISTITUTO AUXOLOGICO ITALIANO-S.MICHELE	321030938	02703210150	Altro	2019	0	0	0	0	0	0	0	0
HUMANITAS MIRASOLE SPA (EX ISTITUTO CLINICO HUMANITAS)	321030943	10125410158	Altro	2019	248530	248530	0	248530	248530	248530	0	248530
ISTITUTO EUROPEO DI ONCOLOGIA SRL	321030941	06891440153	Altro	2019	221370	221370	0	221370	221370	221370	0	221370
CASA DI CURA AMBROSIANA SPA	321030125	03463750152	Altro	2019	73	73	0	73	73	73	0	73
MULTIMEDICA SPA	321030948	06781690988	Altro	2019	232128	232128	0	232128	232128	232128	0	232128
OSPEDALE SAN RAFFAELE S.R.L.	321030935	07636800982	Altro	2019	99232	99232	0	99232	99232	99232	0	99232
ASST DI LODI	709	09322180980	Altro	2019	58884180	61552219	58884180	61552219	58884180	61552219	58884180	61552219
ASST FATEBENEFRAELLI SACCO	703	09319890983	Assist. Ospedaliera	2019	149369300	160133619	149369300	160133619	149369300	160133619	149369300	160133619
ASST GAETANO PINI/CTO	704	0932630988	Assist. Ospedaliera	2019	53236368	51159020	53236368	51159020	53236368	51159020	53236368	51159020
ASST GRANDE OSP. METROPOLITANO NIGUARDA	701	09319860980	Assist. Ospedaliera	2019	170842200	186381899	170842200	186381899	170842200	186381899	170842200	186381899
ASST MIELEGNANO E DELLA MARTESANA	708	09320650984	Assist. Ospedaliera	2019	66893470	700461194	66893470	700461194	66893470	700461194	66893470	700461194
ASST NORD MILANO	707	09320420982	Assist. Ospedaliera	2019	46952280	50172525	46952280	50172525	46952280	50172525	46952280	50172525
ASST OVEST MILANESE	705	09319850987	Assist. Ospedaliera	2019	136039850	858013	136039850	858013	136039850	858013	136039850	858013
ASST RHODENSE	706	0932530965	Assist. Ospedaliera	2019	83601600	89023197	83601600	89023197	83601600	89023197	83601600	89023197
ASST SAN PI PAOLO E CARLO	702	09321970985	Assist. Ospedaliera	2019	130611200	15381812	145994132	145994132	130611200	145994132	145994132	130611200
CASA DI CURA "S. GIOVANNI" S.R.L.	321030110	03181010152	Assist. Ospedaliera	2019	4031570	385733	4427303	4031570	4031570	4427303	4031570	4031570
CASA DI CURA AMBROSIANA SPA	321030125	03463750152	Assist. Ospedaliera	2019	8006645	8006645	7570500	8006645	7570500	8006645	7570500	8006645
CASA DI CURA IGFA SPA	321030100	02031760156	Assist. Ospedaliera	2019	8467744	708988	9174632	8418300	9174632	8418300	9174632	8418300
CASA DI CURA PRIVATA DEL POLICLINICO S.P.A.	321030096	0085130157	Assist. Ospedaliera	2019	14774820	961131	1579561	16017080	1579561	16017080	1579561	16017080
CASA DI CURA SAN CARLO	321030116	02061970984	Assist. Ospedaliera	2019	18573240	2155349	20728589	18573240	20728589	18573240	20728589	18573240
CASA DI CURA SAN PIO X SRL	321030121	09291670987	Assist. Ospedaliera	2019	567823	22089103	21521280	22089103	21521280	22089103	21521280	21521280
CENTRO CARDIOLOGICO S.P.A. - FONDAZIONE MONZINO -	321030934	13055840158	Assist. Ospedaliera	2019	50897110	6222204	56919314	50897110	56919314	50897110	56919314	50897110
FEBB ONLUS FONDAZIONE EUROPEA RICERCA BIOMEDICA	321030359	09659990989	Assist. Ospedaliera	2019	6844807	684807	7689307	6844807	7689307	6844807	7689307	6844807
FONDAZIONE DON CARLO GNOCCCHI ONLUS	321030937	12520870150	Assist. Ospedaliera	2019	17887218	2542185	20409403	17835998	20409403	17835998	20409403	17835998
FONDAZIONE IRCCS "CA' GRANDA" POLICLINICO	925	04724150988	Assist. Ospedaliera	2019	141597760	15399463	156997243	141597760	156997243	141597760	156997243	141597760
FONDAZIONE IRCCS ISTITUTO NAZ.PER LO STUDIO E CURA DEI TUMORI	922	04376350155	Assist. Ospedaliera	2019	54518030	3417184	57935214	49956840	57935214	49956840	57935214	49956840
FONDAZIONE SERENA CENTRO CLINICO NEMO	321030378	05042160989	Assist. Ospedaliera	2019	2299440	314691	2614131	2299440	2614131	2299440	2614131	2299440
HUMANITAS MIRASOLE SPA (EX ISTITUTO CLINICO HUMANITAS)	321030943	10125410158	Assist. Ospedaliera	2019	161964370	22917870	184882240	161964370	184882240	161964370	184882240	161964370
ICS MAUGERI SPA SB	321030948	02631650187	Assist. Ospedaliera	2019	7352827	1247387	8600214	7352827	8600214	7352827	8600214	7352827
ISI ISTITUTO STOMATOLOGICO ITALIANO SOCIETA' COOPERATIVA SOCIALE-ONLUS	321030124	01319830154	Assist. Ospedaliera	2019	829200	0	-46995	782205	782205	757500	782205	757500
ISTITUTO AUXOLOGICO ITALIANO-S.MICHELE	321030938	02703210150	Assist. Ospedaliera	2019	31259660	2514955	33714615	31259660	33714615	31259660	33714615	31259660
ISTITUTO CLINICO CITTA' STUDI - MILANO (EX S. RITA)	321030097	09443840153	Assist. Ospedaliera	2019	40460700	3458150	43918650	40460700	43918650	40460700	43918650	40460700



CONSULTORIO LA FAMIGLIA ORGANIZZAZIONE DI VOLONTARIATO ONLUS	0981230984				2019	326609	19845.74		340454.74	326609	340454.74				326609	340454.74			326609
INSUBRIA ASSISTENZA MEDICINA E SALUTE COOP. SOCIALE	0789070984				2019	292787.99	51797.45		344585.44	292787.99	344585.44				292787.99	344585.44			292787.99
VILLAGGIO DELLA MADRE E DEL FANCIULLO ONLUS	07277190158				2019	327891	18720.25		348311.25	327891	348311.25				327891	348311.25			327891
SOLIDARIETA' E SERVIZI COOPERATIVA SOCIALE	00782980122				2019	294615.27	55193.55		349808.82	294615.27	349808.82				294615.27	349808.82			294615.27
CO.ESISTENZA SOCIETA' COOP SOC	09391560989				2019	318096	53513.592		371609.592	318096	371609.592				318096	371609.592			318096
MARTINENGO SOCIETA' COOPERATIVA SOCIALE A R.L. ONLUS	08263950158				2019	353733	22360.708		376093.708	353733	376093.708				353733	376093.708			353733
ANFFAS ONLUS DI ABBIATEGRASSO	03428590986				2019	378192	19847		398039	378192	398039				378192	398039			378192
A.F.G.P. ASSOCIAZIONE FORMAZIONE GIOVANNI PIAMARTA	03423201070				2019	380764	19291		400055	380764	400055				380764	400055			380764
FONDAZIONE PER LA FAMIGLIA EDITH STEIN - ONLUS	08385190985				2019	425940		-20891.06	405048.94	425940	405048.94				425940	405048.94			425940
LIBERA COMPAGNIA DI ARTI E MESTIERI SOCIALI COOP	11222820158				2019	379257.01	25881.81		405138.82	379257.01	405138.82				379257.01	405138.82			379257.01
CEAS-CENTRO AMBROSIANO DI SOLIDARIETA' ONLUS	11420250158				2019	375520	31820		407340	375520	407340				375520	407340			375520
FONDAZIONE EXODUS ONLUS	12066380150				2019	372607.68	36187.54		408795.22	372607.68	408795.22				372607.68	408795.22			372607.68
AZIENDA SPECIALE CONSORTILE SO.LE	08668510960				2019	0	412690.75		412690.75	0	412690.75				0	412690.75			0
ALE.MAR COOP.SOC. ONLUS	01958990186				2019	374544.99	36564.102		413109.092	374544.99	413109.092				374544.99	413109.092			374544.99
FONDAZIONE AQUILONE	11846201056				2019	391886	43337.1		435223.1	391886	435223.1				391886	435223.1			391886
PICCOLA CASA DIVINA PROVVIDENZA SOC.COOP.SOC.	03132800986				2019	436767	0		436767	436767	436767				436767	436767			436767
FINISTERRE S.C. A.R.L.	02761090121				2019	433364	131307128		446494.7128	433364	446494.7128				433364	446494.7128			433364
ASSOCIAZIONE COMUNITA' IL GABBIANO - 1691	07124640157				2019	422541	30616.5		453057.5	422541	453057.5				422541	453057.5			422541
NUOVI ORIZZONTI COOP.SOC. A R.L.	08872810152				2019	425388	49652.106		475040.106	425388	475040.106				425388	475040.106			425388
VITA SERENA SRL	03016110128				2019	515301		-35445.46	479855.54	515301	479855.54				515301	479855.54			515301
ISTITUTO DEI CIECHI - ENTE MORALE	07371750159				2019	426895	55210.66		481905.66	426895	481905.66				426895	481905.66			426895
COMUNE DI ABBIATEGRASSO	01310880156				2019	0	495041.86		495041.86	0	495041.86				0	495041.86			0
COOPERATIVA CASCINA BIANCA	11889760154				2019	381111.1	128942.9		510054	381111.1	510054				381111.1	510054			381111.1
PALOMA 2000 COOP. SOC. A R.L. ONLUS	12370860152				2019	453316.19	584411628		5117573528	453316.19	5117573528				453316.19	5117573528			453316.19
HOME NURSING LA RUGIADA ASSISTENZA INFERMIERISTICA	03541380986				2019	513508		-1303.07	512204.83	513508	512204.83				513508	512204.83			513508
DOMICILIARE SOC. COOP. SOC.	02335350029				2019	393160	1285143036		5219743036	393160	5219743036				393160	5219743036			393160
ATHENA CENTRO MEDICO S.R.L.	06500260150				2019	507539	17448.9		524988.5	507539	524988.5				507539	524988.5			507539
COOPERATIVA SETTE COOP.SOC. A R.L.	09920700989				2019	464508	660437832		5305517832	464508	5305517832				464508	5305517832			464508
CAMEDI SRL - CENTRO MEDICO	05060480988				2019	0	537936.94		537936.94	0	537936.94				0	537936.94			0
AZIENDA SOCIALE AZ. SPECIALE SERV. PERSONA- CASTANO					2019	559402		-8601.73	548800.27	559402	548800.27				559402	548800.27			559402
CENTRO DI AIUTO ALLA VITA MANGIAGALLI CONSULTORIO GENITORI	97034480158				2019	531770	36907.6		568677.6	531770	568677.6				531770	568677.6			531770
OGGI ONLUS	07255910154				2019	540384	34191		574575	540384	574575				540384	574575			540384
COMUNITA' ALFAOMEGA	04414200986				2019	518432.9	57513.128		575946.028	518432.9	575946.028				518432.9	575946.028			518432.9
RSB MARIA AUSILIATRICE SRL	02796480986				2019	517764	81906.5		599670.5	517764	599670.5				517764	599670.5			517764
SOCIOSFERA ONLUS SOC.COOP.SOCIALE (EX LA RIABILITAZIONE SOC.COOP.SOC.)	046339470984				2019	557940.5	45533.5		603474	557940.5	603474				557940.5	603474			557940.5
LA CASA DEL SOLE SOC. COOP. ARL	02245300983				2019	562850	46159.03		608689.03	562850	608689.03				562850	608689.03			562850
CENTRO RIPAMONTI ONLUS	01798650154				2019	574272	37838.4		612110.4	574272	612110.4				574272	612110.4			574272
ISTITUTO DELLE SUORE DI MARIA CONSOLATRICE - DOSSO VERDE -	10298430157				2019	588518.71	32620.09		621138.8	588518.71	621138.8				588518.71	621138.8			588518.71
IL PELLICANO SOC.COOP. A R.L. COMUNITA' PSICOPROTERAP.	12971770156				2019	477836	152451.86		630287.86	477836	630287.86				477836	630287.86			477836
PRATICA SOCIETA' COOPERATIVA ONLUS (EX ETA BETA SOC COOP)	04630790982				2019	593772	38927.5		632699.5	593772	632699.5				593772	632699.5			593772
L'ABILITA' ASSOCIAZIONE ONLUS	06415990986				2019	1017164		-376452.2	640711.8	1017164	640711.8				1017164	640711.8			1017164
VICARDIAL SRL	06781690988				2019	580948	75490		656338	580948	656338				580948	656338			580948
MULTIMEDICA SPA	01824880023				2019	668344	33775		692119	668344	692119				668344	692119			668344
ASSOCIAZIONE DIANNOVA ONLUS	07303840156				2019														
FONDAZIONE SEN. GROSSI-FRANZINI ONLUS					2019														



CASCINA VERDE SPES	09914250155	2019	630618	64564	695182	560919	695182	560919	695182	580919
UNIVERSIS SOC. COOP. SOCIALE	01815390302	2019	62931468	7352932	702844	62931468	702844	62931468	702844	62931468
ELLEUNO COOPERATIVA SOCIALE SCS	01775240028	2019	741432		-19392	722040	722040	68274629	722040	68274629
CONSORZIO DOMICARE SOC COOP SOC (EX CONSORZIO PRIVATASSISTENZA)	02050010380	2019	713810	905038		72286038	713810	72286038		713810
CASCINA BIBLIOTECA - SOC. COOP. SOC.	11656010151	2019	669894	53144		7231334	669894	7231334		669894
FAMIGLIA NUOVA SOCIETA' COOPERATIVA SOCIALE	06092740155	2019	67184512	6570644		73755156	66659812	73755156		66659812
COOP. SOC. A.A.C. AUREA ASSISTENZA E CURA ONLUS (EX NUOVI ORIZZONTI)	03313560611	2019	671136	72386116		743496116	671136	743496116		671136
SERENI ORIZZONTI 1 SPA	02833470301	2019	66088034	10548465		76638499	64400713	76638499		64400713
FONDAZIONE MILANI ONLUS	0827760156	2019	733824	38436		773280	733824	773280		733824
CURA E RIABILITAZIONE SOCIETA' COOPERATIVA SOCIALE ONLUS	10920740155	2019	764084	3933075		80341475	7618821	80341475		7618821
ASST MIELEGNANO E DELLA MARTESANA	09523850984	2019	824940	11412		836352	754230	836352		754230
FONDAZIONE SAN RICCARDO PAMPURI ONLUS	1311740152	2019	794640	41829		836469	794640	836469		794640
GAIA SERVIZI SRL	05932530986	2019	813500	46020		859520	813500	859520		813500
FONDAZIONE IL CERCHIO ONLUS	13480620157	2019	807016	5470629		86172229	807016	86172229		807016
IST. SUORE MISSIONARIE SACRO CUORE GESU' - RS.A.S. F. CABRINI	00658101009	2019	823118	51264		874382	75863357	874382		75863357
FONDAZIONE PONTIROLO ONLUS	04682730987	2019	827876	47705		875381	827876	875381		827876
COMUNE DI ARLUNO	02938070154	2019	829942	48877		878819	829942	878819		829942
SCI MARO SRL	13342710152	2019	814212	7582425		89003625	814212	89003625		814212
PROVINCIA LOWBARDO VENETA ORD.OSP. SAN GIOVANNI DI DIO-FATEBENEFRATELLI	01847730157	2019	883918	1077535		89459335	832710	89459335		832710
COOPERATIVA LOTTA CONTRO L'EMARGINAZIONE COOP. SOC ONLUS	00989320985	2019	8329036	8002595		91292955	80825956	91292955		80825956
PROGETTOPERSONA ONLUS SCS (EX PERCORSI)	12875770153	2019	839135	80823582		919958582	839135	919958582		839135
CENTRO PER LA FAMIGLIA CARLO MARIA MARTINI	06360830985	2019	98241115	249532		98490647	98241115	98490647		98241115
SAN FRANCESCO COOP. SOCIALE A R.L.	03343390983	2019	940908	48293		990201	940908	990201		940908
CONGREGAZIONE SERVI DELLA CARITA' OPERA DON GUANELLA	01084241007	2019	968940	51684		1020024	968940	1020024		968940
COMUNE DI CASSANO D'ADDA -4989	03874570159	2019	970992	52576		1023968	97038646	1023968		97038646
FONDAZIONE FARE FAMIGLIA	06374680980	2019	1074652	-4094251		103370949	1074652	103370949		1074652
FONDAZIONE IRCCS "CA' GRANDA" POLICLINICO	04724150988	2019	982838	51725		1034563	893928	1034563		893928
RESIDENZE ASSISTITE MALEO SRL	01237210198	2019	930139	11627142		104641042	897579	104641042		897579
ASSOCIAZIONE VILLA SAN FERMO ONLUS	02158100137	2019	1052393	0		1052393	998184	1052393		998184
FONDAZIONE IST GERIATRICO VERGANI E BASSI	06034150158	2019	1017936	56323		1074259	1017936	1074259		1017936
COMUNE DI PARABIAGO	01059460152	2019	1031692	55230		1086922	1031692	1086922		1031692
AIRRI ASSOC.ITALIANA RIABILITAZIONE REINserIMENTO INVALIDI	01200791000	2019	1050288	47054		1097342	1050288	1097342		1050288
FONDAZIONE VIGONI DELLA SOMAGLIA ONLUS	0891820152	2019	1042300	57445		1099748	1042300	1099748		1042300
DON LUGANI SOCIETA' COOP. SOC. ONLUS	05252550986	2019	1051512	55337		1108849	1051512	1108849		1051512
FONDAZIONE N.MARIO LAMPUGNANI	06807360158	2019	1050494	56994		1107488	1050494	1107488		1050494
FONDAZIONE G.B. GUZZETTI ONLUS	0847280987	2019	1087945	6985176		113779676	1087945	113779676		1087945
DOMUS PATRIZIA S.R.L.	00854910189	2019	1091088	57422		1148510	1091088	1148510		1091088
ASSOCIAZIONE IL NUOVO FOCOLARE DI S.MARIA DI LORETO	12751590154	2019	1120389	60834		1181193	1120389	1181193		1120389
FONDAZIONE MOSCATI	0891060156	2019	1131603	60869		1192492	1131603	1192492		1131603
FONDAZIONE SOMASCHI ONLUS	07557150982	2019	1113016	836407		11965657	1113016	11965657		1113016
CASA DI RIPOSO F. UBOLDI	00754590986	2019	1164856	53655		1208511	1154856	1208511		1154856
CAD ONLUS CENTRO ACCOGLIENZA PER LE DIPENDENZE ED IL DISAGIO SOCIALE	10837230159	2019	1053550	174191		1227741	1053550	1227741		1053550



LIFE CURE SRL	01140460294	2019	1072932	1617742347	1234706.235	1072932	1234706.235	1072932	1234706.235	1072932	1072932	1072932
IL MOSAICO SERVIZI SOC. COOP. SOCIALE A.R.L.	11065670157	2019	1092493.11	149196.13	1241689.24	1092493.11	1241689.24	1092493.11	1241689.24	1092493.11	1092493.11	1092493.11
OPERA MATER ORPHANORUM (1)	00405660704	2019	1189306	53483	1242789	1189306	1242789	1189306	1242789	1189306	1189306	1189306
FONDAZIONE OSPEDALE MARCHESI DI INZAGO	02933990159	2019	1157458	985195264	1255977.526	1157458	1255977.526	1157458	1255977.526	1157458	1157458	1157458
AQUA SRL	07295340964	2019	1173548	86351.48	1259899.48	1173548	1259899.48	1173548	1259899.48	1173548	1173548	1173548
FONDAZIONE ING.PIETRO ZONCADA ONLUS	08651880156	2019	1241512	35434	1276946	1241512	1276946	1241512	1276946	1241512	1241512	1241512
FONDAZIONE IRCCS ISTITUTO NAZ.PER LO STUDIO E CURA DEI TUMORI	0437650155	2019	1404904		1288181.16	1200398	1288181.16	1200398	1288181.16	1200398	1200398	1200398
OPERA DIOCESANA ISTITUTO SAN VINCENZO	03270770153	2019	1136084	185200	1331284	1136084	1331284	1136084	1331284	1136084	1136084	1136084
ENTE MORALE PIO XI	0365800150	2019	1324536	41297	1365633	1324536	1365633	1324536	1365633	1324536	1324536	1324536
FONDAZIONE GIUSEPPE GEMELLIARO ONLUS	03345430965	2019	1270064	98978	1369042	1270064	1369042	1270064	1369042	1270064	1270064	1270064
CODESS SOCIALE ONLUS	03174760276	2019	1319708	98830	1378538	1319708	1378538	1319708	1378538	1319708	1319708	1319708
COMUNITA' EBRAICA DI MILANO RESIDENZA ANZIANI ARZAGA	03547690150	2019	1346132	73869	1420001	1346132	1420001	1346132	1420001	1346132	1346132	1346132
FONDAZIONE BIFFI ONLUS	04330030158	2019	1311915	1332130534	1445128.053	1311915	1445128.053	1311915	1445128.053	1311915	1311915	1311915
COOPERATIVA DI SOLIDARIETA' SOCIALE "GEODE"	10751790154	2019	1386230	76240.32	1462470.32	1386230	1462470.32	1386230	1462470.32	1386230	1386230	1386230
CASA DELL'ANZIANO S.CAMILLO S.C.R.L.	00989140967	2019	1400241	82356.8	1482597.8	1400241	1482597.8	1400241	1482597.8	1400241	1400241	1400241
FONDAZIONE ERIS ONLUS	12678810156	2019	1373221	175098	1548319	1373221	1548319	1373221	1548319	1373221	1373221	1373221
PUNTO SERVICE COOPERATIVA SOCIALE ARL	01645790021	2019	1440452.99	111035.05	1551488.04	1440452.99	1551488.04	1440452.99	1551488.04	1440452.99	1440452.99	1440452.99
FONDAZIONE CASA DI RIPOSO CITTA' DI ABBIATEGRASSO ONLUS	05043870159	2019	1482928	90057.6026	1572986.603	1482928	1572986.603	1482928	1572986.603	1482928	1482928	1482928
AZIENDA SPECIALE CASA DI RIPOSO GALLAZZI-VISMARA	0357260968	2019	1485473.21	100081.84	1595505.05	1485473.21	1595505.05	1485473.21	1595505.05	1485473.21	1485473.21	1485473.21
ASSOCIAZIONE LA NOSTRA FAMIGLIA - ISTITUTO MEDEA	00307430152	2019	1541196	92189.5	1633385.5	1541196	1633385.5	1541196	1633385.5	1541196	1541196	1541196
ASST GRANDE OSP. METROPOLITANO NIGUARDA	0691560960	2019	1282944	372666.6	1635510.6	1153844	1635510.6	1153844	1635510.6	1153844	1153844	1153844
RESIDENZA DEL PARCO	1149760158	2019	1553689	92971	1646660	1553689	1646660	1553689	1646660	1553689	1553689	1553689
VILLA FLORA S.R.L.	11462140159	2019	1577940	92067	1689407	1577940	1689407	1577940	1689407	1577940	1577940	1577940
ASST DI LODI	09522180980	2019	1549188	122800.65	1671988.65	1549188	1671988.65	1549188	1671988.65	1549188	1549188	1549188
COOPERATIVA SOCIALE A.M.P. PAXME DOMICILIARE	07370810989	2019	1395256	2779740842	1673230.084	1395256	1673230.084	1395256	1673230.084	1395256	1395256	1395256
CONSORZIO SIR-SOLIDARIETA' IN RETE SOC.COOP.SOCIALE ONLUS	13269100155	2019	154181805	147989.71	1689787.76	1474723.09	1689787.76	1474723.09	1689787.76	1474723.09	1474723.09	1474723.09
ASSOCIAZIONE MONTE TABOR	03271350153	2019	1626024	85594	1711608	1626024	1711608	1626024	1711608	1626024	1626024	1626024
PUNTO D'INCONTRO SERVIZI COOPERATIVA SOCIALE ARL	11050940150	2019	1641939	71072.69	1713011.69	1626177.1	1713011.69	1626177.1	1713011.69	1626177.1	1626177.1	1626177.1
SPAZIO APERTO SERVIZI SOC. COOP. SOCIALE ONLUS	10860990158	2019	1609960.03	125293.03	1734989.06	1587029.36	1734989.06	1587029.36	1734989.06	1587029.36	1587029.36	1587029.36
AIAS DI MILANO ONLUS	11408160155	2019	1660625.6	101415.4	1762039	1646973.6	1762039	1646973.6	1762039	1646973.6	1646973.6	1646973.6
ASST NORD MILANO	08320420982	2019	1518470	267554.47	1786024.47	1461410	1786024.47	1461410	1786024.47	1461410	1461410	1461410
CADAI COOPERATIVA SOCIALE	00672890377	2019	1735932	73761.6	1809393.6	1735932	1809393.6	1735932	1809393.6	1735932	1735932	1735932
PICCOLA CASA DIVINA PROVVIDENZA	01538340017	2019	1719180	94146	1813326	1719180	1813326	1719180	1813326	1719180	1719180	1719180
FONDAZIONE "PROGETTO ARCA"	11183570156	2019	1580032	262087.5	1822119.5	1580032	1822119.5	1580032	1822119.5	1580032	1580032	1580032
COOPERATIVA SOCIALE QUADRIFOGLIO S.C. ONLUS	0390230017	2019	1614558	241305	1855963	1614558	1855963	1614558	1855963	1614558	1614558	1614558
SERCOF CONSORZIO DEI COMUNI DEL RHODENSE PER I SERVIZI ALLA PERSONA	05728560961	2019	1687241	202936.48	1890177.48	1687241	1890177.48	1687241	1890177.48	1687241	1687241	1687241
INSIEME PER IL SOCIALE AZIENDA SPECIALE CONSORTILE	09030790961	2019	1696700	225719.05	1922419.05	1696700	1922419.05	1696700	1922419.05	1696700	1696700	1696700
AZIENDA SPECIALE DI SERVIZI DI CASALPUSTERLENGO	11824270158	2019	1812205	125301.89	1937506.89	1812205	1937506.89	1812205	1937506.89	1812205	1812205	1812205
FONDAZIONE FERRARIO	0402870156	2019	1835254	116096	1951350	1835254	1951350	1835254	1951350	1835254	1835254	1835254
FONDAZIONE STEFANO E ANGELA DANELLI ONLUS	92510050153	2019	1856354.6	95175.33	1951529.93	1819645	1951529.93	1819645	1951529.93	1819645	1819645	1819645
TERRANOVA SRL	07640860966	2019	1867587	93845	1961432	1867587	1961432	1867587	1961432	1867587	1867587	1867587
FONDAZIONE MADRE CABBINI - ONLUS	04712690967	2019	1883042	120527	2003569	1883042	2003569	1883042	2003569	1883042	1883042	1883042
IN CAMMINO COOP.SOC.-HOSPICE DI ABBIATEGRASSO	08305630155	2019	2004424	29812.2	2034036.2	2004424	2034036.2	2004424	2034036.2	2004424	2004424	2004424
AMBROSIANA RSA SRL	03138560044	2019	1781186	267219	2048405	1781186	2048405	1781186	2048405	1781186	1781186	1781186



FONDAZIONE SANT'ERASMO	0952200151	2019	1910234	14379	2054613	1910234	2054613	1910234	2054613	1910234
AV VITTUONE S.R.L.	05944080988	2019	1972783	90749	2063532	1972783	2063532	1972783	2063532	1972783
RESIDENZA BORROMEA S.r.l.	13422660158	2019	2051928	111334	2163262	2051928	2163262	2051928	2163262	2051928
LA VILLA SRL - RSA FOSCOLO	05943560486	2019	1988815	221751	2210566	1988239	2210566	1988239	2210566	1988239
ISTITUTO AULOGICO ITALIANO-S.MICHELE	02703120150	2019	209954603	133428.97	2232975	2099546.03	2232975	2099546.03	2232975	2099546.03
CASA DI CURA SAN CARLO	02061970984	2019	2174831	192457.5146	2367288.515	2174831	2367288.515	2174831	2367288.515	2174831
AZIENDA SPECIALE CONSORTILE SERVIZI ALLA PERSONA - CONSORZIO COMUNI	04956830980	2019	1825928	542784.29	2368712.29	1791677	2368712.29	1791677	2368712.29	1791677
COOPERATIVA SOCIALE PROMOZIONE UMANA A R.L.	07344700156	2019	2158964.18	235879.22	2394843.4	2158964.18	2394843.4	2158964.18	2394843.4	2158964.18
AMICIZIA SOCIETA' COOPERATIVA SOCIALE ONLUS	07071980150	2019	2305564	96901.91	2402155.91	2305564	2402155.91	2305564	2402155.91	2305564
ICS CAREGIVER COOPERATIVA SOCIALE A.R.L.	02128100180	2019	2286791.99	152737.01	2439529	2286307.99	2439529	2286307.99	2439529	2286307.99
ANZIANI 93 COOPERATIVA SOCIALE ARL	12481490154	2019	2288171.63	201978.94	2470150.57	2288171.63	2470150.57	2288171.63	2470150.57	2288171.63
FONDAZIONE OPERE PIE RIUNITE DI CODOGNO ONLUS	03780240980	2019	2324954	154103	2479057	2325063	2479057	2325063	2479057	2325063
MOSAICO HOME CARE S.R.L.	04436650988	2019	2486908	145077.904	2631585.904	2486508	2631585.904	2486508	2631585.904	2486508
ISTITUTO FIGLIE S.MARIA DELLA PROVVIDENZA DON GUANELLA	01062811003	2019	2530116	138190	2666306	2530116	2666306	2530116	2666306	2530116
RESIDENZE DEL SOLE CONSORZIO SOCIALE SOC.COOP.	06588070984	2019	2486390.48	192309.71	2672700.2	2416134.82	2672700.2	2416134.82	2672700.2	2416134.82
AZ. SERVIZI ALLA PERSONA DEL BASSO LODIGIANO	06294920983	2019	2468984	261609.8722	2730793.872	2468984	2730793.872	2468984	2730793.872	2468984
LA PRATERIA SOC. COOP. A RESP. LIM.	00798410985	2019	2456871	325792	2762463	2436871	2762463	2436871	2762463	2436871
CASA DELL'ANTICO OSPITALE DELLE	03501990155	2019	2733240	148849	2877089	2733240	2877089	2733240	2877089	2733240
MEDICASA ITALIA SPA	0490801009	2019	2465940	428059.0875	2887999.088	2459940	2887999.088	2459940	2887999.088	2459940
FONDAZIONE OPERA PIA COLLEONI DE MASTRI	03890110154	2019	2743476	192951.1512	2938427.151	2743476	2938427.151	2743476	2938427.151	2743476
EMMAUS SPA	0145730002	2019	2840134	101880.51	2942024.51	2774840	2942024.51	2774840	2942024.51	2774840
ANTEO COOPERATIVA SOCIALE A R.L.	01759780025	2019	2822073.04	219156.91	3041209.95	2822073.04	3041209.95	2822073.04	3041209.95	2822073.04
RSA OASI CERRO SRL	0988470982	2019	3005282.06	154580.94	3159863	2956394.06	3159863	2956394.06	3159863	2956394.06
FONDAZIONE RICOVERO MARTINELLI ONLUS	00887420985	2019	3305631	219228.5654	3524959.565	3305631	3524959.565	3305631	3524959.565	3305631
ASST OVEST MILANESE	09319650987	2019	3503010	216051.16	3719061.16	3413500	3719061.16	3413500	3719061.16	3413500
ASST FATBENEFRATELLI SACCO	09319690983	2019	3471256	376669.9244	3847925.924	3231606	3847925.924	3231606	3847925.924	3231606
LA PELUCCA FONDAZIONE IST. GERIATRICO ONLUS	00887080987	2019	3681170.02	275902.87	3968972.89	3681170.02	3968972.89	3681170.02	3968972.89	3681170.02
FONDAZIONE GIUSEPPE RESTELLI ONLUS (EX RHODENSE ONLUS)	08938940154	2019	3734680.2	315337.732	4050077.932	3734680.2	4050077.932	3734680.2	4050077.932	3734680.2
SODALITAS SOCIETA' COOPERATIVA SOCIALE - ONLUS	10068220150	2019	3828719.2	188547.6	4117266.8	3828719.2	4117266.8	3828719.2	4117266.8	3828719.2
CROCE DI MALTA SRL	03653930980	2019	4201774	265505	4457280	4145306	4457280	4145306	4457280	4145306
C.R.M. COOP. SOCIALE RIEDUCAZIONE MOTORIA ONLUS	08028590158	2019	4367190.14	243584.1666	4610774.307	4367190.14	4610774.307	4367190.14	4610774.307	4367190.14
AZIENDA DI SERVIZI ALLA PERSONA VALSASINO	03767600982	2019	4339198	304893.68	4644031.68	4339138	4644031.68	4339138	4644031.68	4339138
FONDAZIONE MADDALENA GRASSI	10361380156	2019	4312441	341835.9416	4654276.942	4312441	4654276.942	4312441	4654276.942	4312441
NUOVA ASSISTENZA COOP. SOCIALE SOC. ONLUS	01584780032	2019	4936635.02	292699.98	5229595	4898835.02	5229595	4898835.02	5229595	4898835.02
FONDAZIONE SANTA CHIARA ONLUS	08943770158	2019	4769342	4746667.844	5244008.784	4769342	5244008.784	4769342	5244008.784	4769342
ASSOCIAZIONE VIDAS	97019350152	2019	5184446	205835.8	5390281.8	5098966	5390281.8	5098966	5390281.8	5098966
ISTITUTO GERIATRICO MILANESE S.P.A	12192560154	2019	5253817	2176771.1176	5471494.118	5253817	5471494.118	5253817	5471494.118	5253817
VIVISOL SRL	02422030988	2019	4937667	647203.2036	5584870.204	4877540	5584870.204	4877540	5584870.204	4877540
FONDAZIONE MANTOVANI	11779830154	2019	5667386.5	144820.9	5811907.4	5667386.5	5811907.4	5667386.5	5811907.4	5667386.5
PRO.GES. SOC.COOP.SOC. ARL	01534890346	2019	5652046.85	306879.35	5958926.2	5652046.85	5958926.2	5652046.85	5958926.2	5652046.85
COMUNE DI MILANO SETTORE SERVIZI SOCIALI	01199250158	2019	3166770	2857028.99	6013798.99	3158770	6013798.99	3158770	6013798.99	3158770
GRUPPO GHERON SRL	01574500389	2019	5892077.24	550684.76	6442742	5892077.24	6442742	5892077.24	6442742	5892077.24
LA PICCOLA CASA DEL RIFUGIO	06834020153	2019	6301920	349379.5	6651299.5	6301920	6651299.5	6301920	6651299.5	6301920
COOPERATIVA SOCIALE COOPSELIOUS SOCIETA' COOP.VA	01164810389	2019	6461600.92	315325.78	6776826.7	6461600.92	6776826.7	6461600.92	6776826.7	6461600.92



CONTO ECONOMICO - Dati in €.

	Valore netto al 31/12/2018	Valore netto al 31/12/2019	Variazione
4.10.00.00.000.000.00.000	93,686,000	101,322,997	7,636,997
A) VALORE DELLA PRODUZIONE	€.	€.	€.

	Valore netto al 31/12/2018	Valore netto al 31/12/2019	Variazione
4.10.10.00.000.000.00.000	67,413,000	72,429,914	5,016,914
A.1) Contributi in conto esercizio - Totale	€.	€.	€.

COD_COGE_NI	COD_COGE_NI_old	Descrizione	Valore netto al 31/12/2018	Valore netto al 31/12/2019	Variazione
40101040000000	4.10.10.016.000.00.000	Funzioni	0	0	0
40101040010000	4.10.10.016.100.00.000	Funzioni - Pronto Soccorso	0	0	0
40101040020000	4.10.10.016.200.00.000	Funzioni - Altro	0	0	0
40101060000000	4.10.10.041.000.00.000	Quota finalizzata per il Piano aziendale di cui all'art. 1, comma 528, L. 208/2015	0	0	0
40101100000000	4.10.10.060.000.00.000	Finanziamento di parte corrente (FSR indistinto finalizzato da Regione)	0	0	0

	Valore netto al 31/12/2018	Valore netto al 31/12/2019	Variazione
4.10.20.000.000.00.000	67,413,000	72,429,914	5,016,914
A.1.B) Contributi d'esercizio da enti pubblici (Extra Fondo) - Totale	€.	€.	€.

COD_COGE_NI	COD_COGE_NI_old	Descrizione	Valore netto al 31/12/2018	Valore netto al 31/12/2019	Variazione
40102030010000	4.10.20.020.005.00.000	Contributi da Ministero della Salute (extra fondo)	0	0	0
40102030020000	4.10.20.020.010.00.000	Contributi da U.E.	0	0	0
40102030040000	4.10.20.020.030.00.000	Contributi vincolati da enti pubblici (extra fondo) - Vincolati	0	0	0
40102030050000	4.10.20.020.035.00.000	Contributi da altri enti pubblici (extra fondo) - Altro	300,000	80,633	(219,367)
40102030060000	4.10.20.020.036.00.000	Contributi da altri soggetti pubblici (extra fondo) - in attuazione dell'art.79, comma 1 sexies lettera c), del D.L. 112/2008, convertito con legge 133/2008 e della legge 23 dicembre 2009 n. 191	0	0	0
40102040010000	4.10.20.030.010.00.000	Contributi da ATS/ASST/Fondazioni della Regione (extra fondo) - Vincolati	0	0	0
40102040020000	4.10.20.030.020.00.000	Contributi da ATS/ASST/Fondazioni della Regione (extra fondo) - Altro	0	0	0
40102060010000	4.10.20.600.010.00.000	Fondo sociale regionale parte corrente - risorse per ambiti distrettuali	18,715,000	17,964,214	(750,786)
40102060050000	4.10.20.600.050.00.000	Contributi da Regione per esercizio funzioni di vigilanza	239,000	239,656	656
40102060060000	4.10.20.600.060.00.000	Contributi da Regione per funzioni trasferite ai Comuni in materia di autorizzazione al funzionamento e accreditamento	204,000	201,864	(2,136)





40102060070000	4.10.10.20.600.070.00.000	Altri contributi da Regione (Bilancio sociale)	€.	9,640,000	14,475,687	4,835,687
40102060080000	4.10.10.20.600.110.00.000	Fondo nazionale per le politiche sociali - risorse per ambiti distrettuali	€.	12,903,000	13,041,826	138,826
40102060090000	4.10.10.20.600.120.00.000	Fondo nazionale per le politiche sociali - quota per gestione amministrativa	€.	0	0	0
40102060120000	4.10.10.20.600.145.00.000	Fondo nazionale per le non autosufficienze - risorse per ambiti distrettuali	€.	8,481,000	8,651,453	170,453
40102060130000	4.10.10.20.600.148.00.000	Fondo nazionale per le non autosufficienze - risorse ATS	€.	16,931,000	17,774,581	843,581
40102060150000	4.10.10.20.600.210.00.000	Contributi da Comuni per attività socio assistenziali	€.	0	0	0
40103000000000	4.10.10.30.000.000.00.000	A.1.C) Contributi c/esercizio da enti privati - Totale	€.	-	0	0

COD_COGE_NI	COD_COGE_NI_old	Descrizione	Valore netto al 31/12/2018	Valore netto al 31/12/2019	Variazione
40103010000000	4.10.10.30.010.000.00.000	Contributi da persone giuridiche private - Vincolati	€.	0	0
40103020000000	4.10.10.30.020.000.00.000	Contributi da persone fisiche private - Vincolati	€.	0	0
40103040000000	4.10.10.30.080.000.00.000	Altri contributi da privati - Indistinto	€.	0	0

Valore netto al 31/12/2018	Valore netto al 31/12/2019	Variazione
----------------------------	----------------------------	------------

COD_COGE_NI	COD_COGE_NI_old	Descrizione	Valore netto al 31/12/2018	Valore netto al 31/12/2019	Variazione
40120000000000	4.10.12.00.000.000.00.000	A.1b) Utilizzo fondi per quote inutilizzate contributi vincolati di esercizi precedenti - Totale	€.	26,261,000	28,889,134

40120010000000	4.10.12.10.000.000.00.000	Utilizzo fondi per quote inutilizzate contributi vincolati di esercizi precedenti	€.	26,261,000	28,889,134	2,628,134
----------------	---------------------------	---	----	------------	------------	-----------

40120010000000	4.10.12.10.005.000.00.000	Utilizzo fondi per quote inutilizzate contributi di esercizi precedenti da Regione o Prov. Aut. per quota F.S. regionale indistinto finalizzato	€.	0	0	0
----------------	---------------------------	---	----	---	---	---

40120010040000	4.10.12.10.013.000.00.000	Utilizzo fondi per quote inutilizzate finanziamento di parte corrente per servizi socio-sanitari (ASS) da contributi esercizi precedenti da Regione - quota FSR indistinto	€.	0	0	0
----------------	---------------------------	--	----	---	---	---

40120010070000	4.10.12.10.020.000.00.000	Utilizzo fondi per quote inutilizzate contributi vincolati esercizi precedenti da soggetti pubblici (extra fondo) Vincolati	€.	26,261,000	28,889,134	2,628,134
----------------	---------------------------	---	----	------------	------------	-----------

40120010130000	4.10.12.10.055.000.00.000	Utilizzo fondi per quote inutilizzate contributi vincolati esercizi precedenti da privati (altro)	€.	0	0	0
----------------	---------------------------	---	----	---	---	---

Valore netto al 31/12/2018	Valore netto al 31/12/2019	Variazione
----------------------------	----------------------------	------------



40200000000000		4.10.20.00.000.000.00.00.000		A.2) Proventi e ricavi diversi - Totale		€.	0	0	0
40201000000000		4.10.20.10.000.000.00.00.000		A.2.A) Ricavi per prestazioni sanitarie e socio-sanitarie a rilevanza sanitaria - Totale		€.	-	-	0
COD_COGE_NI	COD_COGE_NI_old	Descrizione	Valore netto al 31/12/2018	Valore netto al 31/12/2019	Variatione				
40201100060010	4.10.20.10.130.027.00.00.000	Ricavi per cessioni di emocomponenti e cellule staminali di produzione regionale VS ATS, ASST, IRCCS della Regione	0	0	0				
40201100060020	4.10.20.10.130.028.00.00.000	Ricavi per cessioni di emocomponenti e cellule staminali NON di produzione regionale VS ATS, ASST, IRCCS della Regione	0	0	0				
40201100070010	4.10.20.10.130.029.00.00.000	Prestazioni assistenza domiciliare integrata (ADI) per ATS di appartenenza	0	0	0				
40201100070020	4.10.20.10.130.030.00.00.000	Prestazioni assistenza domiciliare integrata (ADI) per altre ATS lombarde)	0	0	0				
40201110060000	4.10.20.10.190.040.00.00.000	Prestazioni assistenza integrativa da pubblico (extraregione) - (soggette a compensazione)	0	0	0				
40201110070000	4.10.20.10.190.041.00.00.000	Prestazioni assistenza protesica da pubblico (extraregione) - (soggette a compensazione)	0	0	0				
40201250010000	4.10.20.10.100.900.10.00.000	Ricoveri Ricavi - Mobilità attiva internazionale	0	0	0				
40201250020000	4.10.20.10.100.900.20.00.000	Ambulatoriale Ricavi - Mobilità attiva internazionale	0	0	0				
40201250030000	4.10.20.10.100.900.30.00.000	Altre prestazioni sanitarie Ricavi - Mobilità attiva internazionale	0	0	0				
40201250040000	4.10.20.10.100.900.31.00.000	Altre prestazioni sanitarie a rilevanza sanitaria - Mobilità attiva internazionale rilevata dalle ASST, IRCCS	0	0	0				
40201250050000	4.10.20.10.100.900.32.00.000	Ricoveri - Mobilità attiva internazionale rilevata dalle ASST, IRCCS	0	0	0				
40201250060000	4.10.20.10.100.900.33.00.000	Ambulatoriale - Mobilità attiva internazionale rilevata dalle ASST, IRCCS	0	0	0				
40201250070000	4.10.20.10.100.900.34.00.000	Altre prestazioni sanitarie e socio-sanitarie a rilevanza sanitaria ad Aziende sanitarie e casse mutua estera - (fatturate direttamente)	0	0	0				
40201260020000	4.10.20.10.120.901.00.00.000	REGIONE: Prestazioni di pronto soccorso non seguite da ricovero da priv. Extraregione in compensazione (mobilità attiva)	0	0	0				
40202000000000		4.10.20.20.000.000.00.00.000		A.2.B) Ricavi per prestazioni non sanitarie - Totale		€.	-	-	0
COD_COGE_NI	COD_COGE_NI_old	Descrizione	Valore netto al 31/12/2018	Valore netto al 31/12/2019	Variatione				
40202020000000	4.10.20.20.020.010.00.00.000	Buoni mensa	0	0	0				
40202050010000	4.10.20.20.050.010.00.00.000	Ricavi per formazione	0	0	0				
40202050020000	4.10.20.20.050.020.00.00.000	Ricavi per formazione verso ATS/ASST/Fondazioni della Regione	0	0	0				
40202070010000	4.10.20.20.080.010.00.00.000	Altri ricavi per prestazioni non sanitarie verso ATS/ASST/Fondazioni della Regione	0	0	0				
40202070020000	4.10.20.20.080.011.00.00.000	Altri concorsi, recuperi e rimborsi da parte della Regione - GSA	0	0	0				
40202070030000	4.10.20.20.080.030.00.00.000	Altri ricavi per prestazioni non sanitarie verso altri enti pubblici	0	0	0				
40202070040000	4.10.20.20.080.080.00.00.000	Altri ricavi per prestazioni non sanitarie verso privati	0	0	0				
40203000000000		4.10.20.30.000.000.00.00.000		A.2.C) Altri proventi - Totale		€.	-	-	0
COD_COGE_NI	COD_COGE_NI_old	Descrizione	Valore netto al 31/12/2018	Valore netto al 31/12/2019	Variatione				





40203010000000	4.10.20.30.010.010.00.000	Affitti attivi	€.	0	0
40203030000000	4.10.20.30.010.020.00.000	Altri proventi non sanitari	€.	0	0
40203040000000	4.10.20.30.080.010.00.000	Altri proventi diversi verso ATS/ASST/Fondazioni della Regione	€.	0	0
40203050000000	4.10.20.30.080.030.00.000	Altri proventi diversi verso altri enti pubblici	€.	0	0
40203060000000	4.10.20.30.080.080.00.000	Altri proventi diversi verso privati	€.	0	0

		Valore netto al 31/12/2018	Valore netto al 31/12/2019	Variatione
40300000000000	A.3) Concorsi, recuperi, rimborsi per attività tipiche - Totale	€.	0	0

		€.	-	0
40301000000000	A.3.A) Rimborsi assicurativi - Totale	€.	-	0

COD_COGE_NI	COD_COGE_NI_old	Descrizione	Valore netto al 31/12/2018	Valore netto al 31/12/2019	Variatione
40301010000000	4.10.30.10.010.000.00.000	Rimborsi assicurativi	€.	0	0

		€.	-	0
40302000000000	A.3.B) Altri concorsi, recuperi e rimborsi per attività tipiche - Totale	€.	-	0

COD_COGE_NI	COD_COGE_NI_old	Descrizione	Valore netto al 31/12/2018	Valore netto al 31/12/2019	Variatione
40302010010000	4.10.30.20.010.010.00.000	Rimborso personale comandato e convenzionato c/o ATS/ASST/Fondazioni della Regione	€.	0	0
40302010020000	4.10.30.20.010.030.00.000	Rimborso personale comandato e convenzionato c/o altri enti pubblici	€.	0	0
40302010030000	4.10.30.20.010.060.00.000	Rimborso personale comandato e convenzionato c/o Regione Lombardia	€.	0	0
40302030020000	4.10.30.20.030.020.00.000	Rimborsi per Cessione di Emoderivati di produzione regionale verso ATS/ASST/Fondazioni della Regione	€.	0	0
40302030040000	4.10.30.20.030.035.00.000	Rimborsi per Cessione di emocomponenti e cellule staminali Extraregione	€.	0	0
40302030060000	4.10.30.20.030.070.00.000	Rimborsi per vaccinazioni in copagamento	€.	0	0
40302040010000	4.10.30.20.040.010.00.000	Rimborso per acquisto altri beni da parte di ATS/ASST/Fondazioni della Regione	€.	0	0
40302040020000	4.10.30.20.040.030.00.000	Rimborso per acquisto altri beni da parte di altri enti pubblici	€.	0	0
40302050010000	4.10.30.20.050.010.00.000	Altri concorsi, recuperi e rimborsi per attività tipiche da parte di ATS/ASST/Fondazioni della Regione	€.	0	0
40302050020000	4.10.30.20.050.030.00.000	Altri concorsi, recuperi e rimborsi per attività tipiche da parte di altri enti pubblici	€.	0	0
40302050030000	4.10.30.20.050.060.00.000	Altri concorsi, recuperi e rimborsi per attività tipiche da parte di Regione Lombardia	€.	0	0
40302050040010	4.10.30.20.050.070.00.000	Ricavi GSA per differenziale saldo mobilità interregionale	€.	0	0
40302050040020	4.10.30.20.050.075.00.000	Altre prestazioni sanitarie e socio-sanitarie a rilevanza sanitaria erogate a soggetti pubblici Extraregione	€.	0	0





40302060010000	4.10.30.20.080.010.00.000	Recuperi da personale dipendente (vitto, alloggio, ...)	€.	0	0
40302060030000	4.10.30.20.080.025.00.000	Concorsi, recuperi, rimborsi da esternalizzazioni di servizi	€.	0	0
40302060110000	4.10.30.20.080.080.00.000	Altri ricavi per concorsi, recuperi e rimborsi verso privati	€.	0	0
40302070040000	4.10.30.20.060.930.00.000	REGIONE: Rimborso per Pay back sui dispositivi medici	€.	0	0

COD_COGE_NI	COD_COGE_NI_old	Descrizione	Valore netto al 31/12/2018	Valore netto al 31/12/2019	Variazione
-------------	-----------------	-------------	----------------------------	----------------------------	------------

4050000000000000	4.10.50.00.000.000.00.000	A.5) Costi capitalizzati - Totale	€.	12,000	3,949	(8,051)
------------------	---------------------------	--	----	--------	-------	---------

COD_COGE_NI	COD_COGE_NI_old	Descrizione	Valore netto al 31/12/2018	Valore netto al 31/12/2019	Variazione	
40510010010000	4.10.50.10.010.010.00.000	Quota contributi c/capitale da utilizzo finanziamenti per investimenti da Regione	€.	12,000	3,949	(8,051)
40510010020000	4.10.50.10.010.012.00.000	Quota contributi c/capitale da utilizzo finanziamenti per investimenti da Regione	€.	0	0	0
40510020010000	4.10.50.10.015.010.00.000	Beni di prima dotazione	€.	0	0	0
40510020020000	4.10.50.10.015.020.00.000	Quota contributi c/esercizio da contributi FSR destinati a investimenti	€.	0	0	0
40510030010000	4.10.50.10.020.010.00.000	Quota contributi c/esercizio da altri contributi destinati a investimenti	€.	0	0	0
40510030020000	4.10.50.10.020.010.00.000	Costi capitalizzati da utilizzo riserva plusvalenze da reinvestire	€.	0	0	0
40510030030000	4.10.50.10.020.020.00.000	Costi capitalizzati da utilizzo riserva successioni e donazioni	€.	0	0	0
40510030040000	4.10.50.10.020.030.00.000	Costi capitalizzati da utilizzo riserva per investimenti	€.	0	0	0

5000000000000000	4.20.00.00.000.000.00.000	B) COSTI DELLA PRODUZIONE	€.	93,665,000	101,308,600	7,643,600
------------------	---------------------------	----------------------------------	----	------------	-------------	-----------

5010000000000000	4.20.05.00.000.000.00.000	B.1) Acquisti di beni - Totale	€.	0	0	0
------------------	---------------------------	---------------------------------------	----	---	---	---

5010100000000000	4.20.05.10.000.000.00.000	B.1.A) Acquisti di beni sanitari - Totale	€.	-	-	0
------------------	---------------------------	--	----	---	---	---

COD_COGE_NI	COD_COGE_NI_old	Descrizione	Valore netto al 31/12/2018	Valore netto al 31/12/2019	Variazione
50101010010010	4.20.05.10.010.010.01.050	Farmaceutici: Specialità Medicinali (File F escluso HCV)	€.	0	0
50101010010020	4.20.05.10.010.010.01.070	Farmaceutici: Specialità Medicinali (HCV)	€.	0	0





50101010010030	4.20.05.10.010.010.02.000	Farmaceutici: Specialità Medicinali (altro: farmaci ospedalieri)	€.	0		0
50101010040010	4.20.05.10.010.810.00.000	Farmaceutici: Specialità Medicinali da ATS/ASST/Fondazioni della Regione)	€.	0		0
50101020010000	4.20.05.10.020.010.00.000	Farmaceutici: Ossigeno)	€.	0		0
50101030010000	4.20.05.10.025.010.00.000	Farmaceutici: Specialità Medicinali SENZA AIC)	€.	0		0
50101030020000	4.20.05.10.025.020.00.000	Farmaceutici: Galenici e altri medicinali SENZA AIC)	€.	0		0
50101030030000	4.20.05.10.025.030.00.000	Farmaceutici: Ossigeno e gas medicali SENZA AIC)	€.	0		0
50101040010010	4.20.05.10.030.010.00.000	Emoderivati	€.	0		0
50101040030010	4.20.05.10.030.910.00.000	Emoderivati di produzione regionale da ATS/ASST/IRCCS/Fondazioni della Regione	€.	0		0
50101040030020	4.20.05.10.030.920.00.000	Emoderivati di produzione regionale da ATS/ASST/IRCCS/Fondazioni della Regione SOLAMENTE OVE GESTITI NELL'AMBITO DEL CONSORZIO INTERREGIONALE)	€.	0		0
50101040030030	4.20.05.10.030.930.00.000	Emoderivati di produzione regionale da altri soggetti	€.	0		0
50101050010000	4.20.05.10.040.010.00.000	Prodotti dietetici	€.	0		0
50101060010000	4.20.05.10.050.010.00.000	Dispositivi medici: Cnd W - Materiali Diagnostici in vitro	€.	0		0
50101060020000	4.20.05.10.050.020.00.000	Dispositivi medici: Cnd Z - Materiali diagnostici (materiale per apparecchiature sanitarie e relativi componenti)	€.	0		0
50101060030000	4.20.05.10.050.030.00.000	Prodotti chimici: Materiali diagnostici (senza Cnd)	€.	0		0
50101070010000	4.20.05.10.060.011.00.000	Dispositivi Medici: Cnd A - Dispositivi da somministrazione, prelievo e raccolta	€.	0		0
50101070020000	4.20.05.10.060.012.00.000	Dispositivi Medici: Cnd K, L - Strumentario chirurgico	€.	0		0
50101070030000	4.20.05.10.060.013.00.000	Dispositivi Medici: Cnd H - Dispositivi di sutura	€.	0		0
50101070040000	4.20.05.10.060.014.00.000	Dispositivi Medici: Cnd M - Dispositivi per medicazioni generali e specialistiche	€.	0		0
50101070050000	4.20.05.10.060.015.00.000	Dispositivi Medici: Cnd T - Dispositivi di protezione e ausili per incontinenza (d. lgs. 46/97)	€.	0		0
50101070070000	4.20.05.10.060.017.00.000	Dispositivi Medici: Cnd B; G; N; Q; R; U - Presidi medico-chirurgici specialistici	€.	0		0
50101070080000	4.20.05.10.060.018.00.000	Dispositivi Medici: Cnd D; S; V - Disinfettanti, prodotti per sterilizzazione e dispositivi vari	€.	0		0
50101070090000	4.20.05.10.060.020.00.000	Dispositivi per appar. Cardiocircolatorio Cnd: C	€.	0		0
50101070100000	4.20.05.10.060.030.00.000	Dispositivi medici con repertorio e senza CND (tipo 2, kit)	€.	0		0
50101080010000	4.20.05.10.070.010.00.000	Materiale chirurgico e prodotti per uso veterinario	€.	0		0
50101110020000	4.20.05.10.100.020.00.000	Materiali per la profilassi igienico-sanitaria: vaccini	€.	0		0
50101120010000	4.20.05.10.120.010.00.000	Prodotti farmaceutici per uso veterinario	€.	0		0
50101130010000	4.20.05.10.130.010.00.000	Sangue ed emocomponenti	€.	0		0
50101130020000	4.20.05.10.130.800.00.000	Sangue ed emocomponenti acquistati Extraregione	€.	0		0



50101130030000	4.20.05.10.130.810.00.0000	Sangue ed emocomponenti da ATS/ASST/Fondazioni della Regione	€.	0	0
50101140010000	4.20.05.10.800.010.00.0000	Altri beni e prodotti sanitari (PRODOTTI SENZA REPERTORIO E/O CND)	€.	0	0
50101150000000	4.20.05.10.800.810.00.0000	Altri beni e prodotti sanitari da ATS/ASST/Fondazioni della Regione	€.	0	0
50101150010010	4.20.05.10.800.811.00.0000	Altri beni e prodotti sanitari (Prodotti farmaceutici ed emoderivati) da ATS/ASST/Fondazioni della Regione	€.	0	0
50101150020000	4.20.05.10.800.813.00.0000	Altri beni e prodotti sanitari (Dispositivi Medici) da ATS/ASST/Fondazioni della Regione	€.	0	0
50101150030000	4.20.05.10.800.814.00.0000	Altri beni e prodotti sanitari (Prodotti dietetici) da ATS/ASST/Fondazioni della Regione	€.	0	0
50101150040000	4.20.05.10.800.815.00.0000	Altri beni e prodotti sanitari (Materiali per la profilassi - vaccini) da ATS/ASST/Fondazioni della Regione	€.	0	0
50101150050000	4.20.05.10.800.816.00.0000	Altri beni e prodotti sanitari (Prodotti chimici) da ATS/ASST/Fondazioni della Regione	€.	0	0
50101150060000	4.20.05.10.800.817.00.0000	Altri beni e prodotti sanitari (Materiali e prodotti per uso veterinario) da ATS/ASST/Fondazioni della Regione	€.	0	0
50101150070000	4.20.05.10.800.818.00.0000	Altri beni e prodotti sanitari (Altri beni e prodotti sanitari) da ATS/ASST/Fondazioni della Regione	€.	0	0

50102000000000	4.20.05.20.000.000.00.0000	B.1.B) Acquisti di beni non sanitari - Totale	€.	-	0
----------------	----------------------------	--	----	---	---

COD_COGE_NI	COD_COGE_NI_old	Descrizione	Valore netto al 31/12/2018	Valore netto al 31/12/2019	Variazione
50102010000000	4.20.05.20.010.010.00.0000	Prodotti alimentari	€.	0	0
50102020000000	4.20.05.20.020.010.00.0000	Materiale di guardaroba, di pulizia e di convivenza in genere	€.	0	0
50102030010000	4.20.05.20.030.010.00.0000	Carburanti e lubrificanti	€.	0	0
50102030020000	4.20.05.20.030.020.00.0000	Combustibili	€.	0	0
50102040000000	4.20.05.20.040.010.00.0000	Cancelleria e stampati	€.	0	0
50102050000000	4.20.05.20.050.010.00.0000	Supporti informatici e materiale per EDP	€.	0	0
50102060010000	4.20.05.20.060.010.00.0000	Materiale per manutenzioni e riparazioni immobili e loro pertinenze	€.	0	0
50102060020000	4.20.05.20.060.020.00.0000	Materiale per manutenzioni e riparazioni mobili e macchine	€.	0	0
50102060030000	4.20.05.20.060.030.00.0000	Materiale per manutenzioni e riparazioni attrezzature tecnico scientifico sanitarie	€.	0	0
50102060040000	4.20.05.20.060.040.00.0000	Materiale per manutenzioni e riparazioni attrezzature tecnico economici	€.	0	0
50102060060000	4.20.05.20.060.080.00.0000	Materiale per manutenzioni e riparazioni - Altro	€.	0	0
50102070010000	4.20.05.20.800.010.00.0000	Altri beni non sanitari	€.	0	0
50102070020000	4.20.05.20.800.810.00.0000	Altri beni non sanitari da ATS/ASST/Fondazioni della Regione	€.	0	0



	Valore netto al 31/12/2018	Valore netto al 31/12/2019	Variazione
50200000000000	44.333,000	50.922,770	6.589,770
B.2) Acquisti di servizi - Totale			
4.20.10.00.000.000.000	€.	€.	€.

	Valore netto al 31/12/2018	Valore netto al 31/12/2019	Variazione
50201000000000	44.217,000	50.878,656	6.661,656
B.2.A) Acquisti di servizi sanitari - Totale			
4.20.10.10.000.000.000	€.	€.	€.

COD_COGE_NI	COD_COGE_NI_old	Descrizione	Valore netto al 31/12/2018	Valore netto al 31/12/2019	Variazione
50201010070010	4.20.10.10.010.110.00.000	Assistenza per medicina di base convenzionata: da strutture pubbliche ubicate nel proprio territorio: ASST/Fondazioni pubbliche	0	0	0
50201010070020	4.20.10.10.010.120.00.000	Assistenza per medicina di base convenzionata: da strutture pubbliche ubicate in altre province della Regione: ATS/ASST/Fondazioni pubbliche	0	0	0

COD_COGE_NI	COD_COGE_NI_old	Descrizione	Valore netto al 31/12/2018	Valore netto al 31/12/2019	Variazione
50201020010030	4.20.10.10.020.010.21.000	Acquisti di servizi sanitari per farmaceutica: da strutture pubbliche ubicate nel proprio territorio: ASST/Fondazioni pubbliche	0	0	0
50201020010040	4.20.10.10.020.010.22.000	Acquisti di servizi sanitari per farmaceutica: da strutture pubbliche ubicate in altre province della Regione: ATS/ASST/Fondazioni pubbliche	0	0	0

COD_COGE_NI	COD_COGE_NI_old	Descrizione	Valore netto al 31/12/2018	Valore netto al 31/12/2019	Variazione
50201030010010	4.20.10.10.030.010.10.011	Acquisto di prestazioni ambulatoriali da strutture pubbliche ubicate nel proprio territorio: ASST/ATS/Fondazioni pubbliche) - escluso PS non seguito da ricovero	0	0	0
50201030010020	4.20.10.10.030.010.10.012	Acquisto di prestazioni di pronto soccorso non seguite da ricovero di strutture pubbliche ubicate nel proprio territorio: ASST/ATS/Fondazioni pubbliche	0	0	0
50201030020010	4.20.10.10.030.010.10.021	Acquisto di prestazioni ambulatoriali da strutture pubbliche ubicate nel proprio territorio: altri soggetti pubblici) - escluso PS non seguito da ricovero	0	0	0
50201030020020	4.20.10.10.030.010.10.022	Acquisto di prestazioni di pronto soccorso non seguite da ricovero di strutture pubbliche ubicate nel proprio territorio: altri soggetti pubblici	0	0	0
50201030030010	4.20.10.10.030.010.10.031	Acquisto di prestazioni ambulatoriali in strutture pubbliche ubicate in altre province della Lombardia: ASST/ATS/Fondazioni pubbliche) - escluso PS non seguito da ricovero	0	0	0
50201030030020	4.20.10.10.030.010.10.032	Acquisto di prestazioni di pronto soccorso non seguite da ricovero in strutture pubbliche ubicate in altre province della Lombardia: ASST/ATS/Fondazioni pubbliche	0	0	0
50201030040010	4.20.10.10.030.010.10.051	Acquisto di prestazioni ambulatoriali in strutture pubbliche ubicate in altre province della Lombardia: altri soggetti pubblici) - escluso PS non seguito da ricovero	0	0	0
50201030040020	4.20.10.10.030.010.10.052	Acquisto di prestazioni di pronto soccorso non seguite da ricovero in strutture pubbliche ubicate in altre province della Lombardia: altri soggetti pubblici	0	0	0
50201030050010	4.20.10.10.030.010.20.011	Acquisto di prestazioni ambulatoriali da strutture private ubicate nel proprio territorio: IRCCS privati) - escluso PS non seguito da ricovero	0	0	0





COD_COGE_NI	COD_COGE_NI_old	Descrizione	€.	Valore netto al 31/12/2018	Valore netto al 31/12/2019	Variatione
50201030050020	4.20.10.10.030.010.20.012	Acquisto di prestazioni di pronto soccorso non seguite da ricovero da strutture private ubicate nel proprio territorio: IRCCS privati	€.	0	0	0
50201030060010	4.20.10.10.030.010.20.021	Acquisto di prestazioni ambulatoriali da strutture private ubicate nel proprio territorio: ospedali classificati) - escluso PS non seguito da ricovero	€.	0	0	0
50201030060020	4.20.10.10.030.010.20.022	Acquisto di prestazioni di pronto soccorso non seguite da ricovero da strutture private ubicate nel proprio territorio: Ospedali classificati	€.	0	0	0
50201030070010	4.20.10.10.030.010.20.031	Acquisto di prestazioni ambulatoriali da strutture private ubicate nel proprio territorio: case di cura private) - escluso PS non seguito da ricovero	€.	0	0	0
50201030070020	4.20.10.10.030.010.20.032	Acquisto di prestazioni di pronto soccorso non seguite da ricovero da strutture private ubicate nel proprio territorio: case di cura private	€.	0	0	0
50201030080010	4.20.10.10.030.010.20.041	Acquisto di prestazioni ambulatoriali da strutture private ubicate nel proprio territorio: strutture accreditate) - escluso PS non seguito da ricovero	€.	0	0	0
50201030080020	4.20.10.10.030.010.20.042	Acquisto di prestazioni di pronto soccorso non seguite da ricovero da strutture private ubicate nel proprio territorio: strutture accreditate	€.	0	0	0
50201030130010	4.20.10.10.030.010.30.011	Acquisto di prestazioni ambulatoriali in strutture ubicate fuori Regione (mobilità passiva in compensazione) - escluso PS non seguito da ricovero	€.	0	0	0
50201030130020	4.20.10.10.030.010.30.012	Acquisto di restazioni di pronto soccorso non seguite da ricovero in strutture ubicate fuori Regione (mobilità passiva in compensazione)	€.	0	0	0
50201030180010	4.20.10.10.030.900.90.901	REGIONE: Mobilità attiva Specialistica, Screening, NPI privato da contabilizzare a costo) - escluso PS non seguito da ricovero	€.	0	0	0
50201030180020	4.20.10.10.030.900.90.902	REGIONE: Mobilità attiva prestazioni di pronto soccorso non seguite da ricovero - da privato per cittadini non residenti - Extraregione (mobilità attiva in compensazione)	€.	0	0	0

COD_COGE_NI	COD_COGE_NI_old	Descrizione	€.	Valore netto al 31/12/2018	Valore netto al 31/12/2019	Variatione
50201040010010	4.20.10.10.040.005.10.000	Acquisti di servizi sanitari per assistenza riabilitativa da strutture pubbliche ubicate nel proprio territorio: ASST/Fondazioni pubbliche	€.	0	0	0
50201040010020	4.20.10.10.040.005.20.000	Acquisti di servizi sanitari per assistenza riabilitativa da strutture pubbliche ubicate in altre province della Regione: ATS/ASST/Fondazioni pubbliche	€.	0	0	0

COD_COGE_NI	COD_COGE_NI_old	Descrizione	€.	Valore netto al 31/12/2018	Valore netto al 31/12/2019	Variatione
50201050080010	4.20.10.10.050.460.00.000	Acquisto di prestazioni relative all'Assistenza Integrativa da strutture pubbliche ubicate nel proprio territorio: ATS/ASST/Fondazioni pubbliche	€.	0	0	0
50201050080020	4.20.10.10.050.470.00.000	Acquisto di prestazioni relative all'Assistenza Integrativa da strutture pubbliche ubicate in altre province della Regione: ATS/ASST/Fondazioni pubbliche	€.	0	0	0
50201050080030	4.20.10.10.050.480.00.000	Acquisto di prestazioni relative all'Assistenza Integrativa da altre strutture pubbliche della Regione	€.	0	0	0
50201050080040	4.20.10.10.050.490.00.000	Acquisto di prestazioni relative all'Assistenza Integrativa da altri soggetti pubblici della Regione	€.	0	0	0
50201050090010	4.20.10.10.050.500.00.000	Acquisto di prestazioni relative all'Assistenza Integrativa in strutture ubicate fuori Regione	€.	0	0	0
50201050100010	4.20.10.10.050.510.00.000	Acquisto di prestazioni relative all'Assistenza Protetica da strutture pubbliche ubicate nel proprio territorio: ATS/ ASST/Fondazioni pubbliche	€.	0	0	0
50201050100020	4.20.10.10.050.520.00.000	Acquisto di prestazioni relative all'Assistenza Protetica da strutture pubbliche ubicate in altre province della Regione: ATS/ASST/Fondazioni pubbliche	€.	0	0	0
50201050100030	4.20.10.10.050.530.00.000	Acquisto di prestazioni relative all'Assistenza Protetica da altre strutture pubbliche della Regione	€.	0	0	0
50201050100040	4.20.10.10.050.540.00.000	Acquisto di prestazioni relative all'Assistenza Protetica da altri soggetti pubblici della Regione	€.	0	0	0





COD_COGE_NI	COD_COGE_NI_old	Descrizione	Valore netto al 31/12/2018	Valore netto al 31/12/2019	Variazione
50201050100050	4.20.10.10.050.00.000	Acquisto di prestazioni relative all'Assistenza Protetica in strutture ubicate fuori Regione	€.	0	0
COD_COGE_NI	COD_COGE_NI_old	Descrizione	Valore netto al 31/12/2018	Valore netto al 31/12/2019	Variazione
50201060020040	4.20.10.10.060.020.35.000	Acquisto di Drg da altri privati ubicati nel proprio territorio	€.	0	0
50201060020080	4.20.10.10.060.020.65.000	Acquisto di Drg da altri privati ubicati in altre province della Lombardia	€.	0	0
50201060030050	4.20.10.10.060.900.45.000	REGIONE: Funzioni non tariffate altri privati + Altro - RICOVERI	€.	0	0
COD_COGE_NI	COD_COGE_NI_old	Descrizione	Valore netto al 31/12/2018	Valore netto al 31/12/2019	Variazione
COD_COGE_NI	COD_COGE_NI_old	Descrizione	Valore netto al 31/12/2018	Valore netto al 31/12/2019	Variazione
50201080060030	4.20.10.10.080.060.25.000	Acquisto farmaci da strutture private ubicate fuori Regione	€.	0	0
COD_COGE_NI	COD_COGE_NI_old	Descrizione	Valore netto al 31/12/2018	Valore netto al 31/12/2019	Variazione
50201100000000	4.20.10.10.100.000.00.000	B.2.A.10) Acquisto prestazioni trasporto sanitari - Totale	€.	-	0
COD_COGE_NI	COD_COGE_NI_old	Descrizione	Valore netto al 31/12/2018	Valore netto al 31/12/2019	Variazione
50201100070000	4.20.10.10.100.020.20.000	Altri Trasporti sanitari da privato	€.	0	0
50201100000000	4.20.10.10.110.000.00.000	B.2.A.11) Acquisto prestazioni Socio-Sanitaria a rilevanza sanitaria - Totale	€.	-	0
COD_COGE_NI	COD_COGE_NI_old	Descrizione	Valore netto al 31/12/2018	Valore netto al 31/12/2019	Variazione
50201100030030	4.20.10.10.110.010.30.025	Acquisto di prestazioni socio sanitarie a rilevanza sanitaria erogate da strutture pubbliche ubicate fuori Regione - (Extra regione)	€.	0	0
50201100040040	4.20.10.10.110.010.40.040	Acquisto servizi socio assistenziali da pubblico	€.	0	0
50201100050030	4.20.10.10.110.010.80.110	Altri acquisti di prestazioni di servizi socio assistenziali da ATS/ASST/Fondazioni della Regione	€.	0	0
50201100050040	4.20.10.10.110.010.80.120	Altri costi per prestazioni di servizi socio assistenziali da pubblico	€.	0	0
50201100070150	4.20.10.10.110.020.20.161	Acquisto di prestazioni di Assistenza domiciliare integrata ADI) gestiti da ASST verso ATS di appartenenza	€.	0	0
50201100070160	4.20.10.10.110.020.20.162	Acquisto di prestazioni di Assistenza domiciliare integrata ADI) gestiti da ASST verso altre ATS della Regione	€.	0	0
50201100070170	4.20.10.10.110.020.20.163	Acquisto di Altre prestazioni sanitarie e socio sanitarie a rilevanza sanitaria (UCP Domiciliare) da ASST verso ATS di appartenenza	€.	0	0
50201100070180	4.20.10.10.110.020.20.164	Acquisto di Altre prestazioni sanitarie e socio sanitarie a rilevanza sanitaria (UCP Domiciliare) da ASST verso altre ATS della Regione	€.	0	0
50201100090010	4.20.10.10.110.020.40.010	Acquisto di servizi di assistenza domiciliare integrata ADI) da privato	€.	0	0





5020110110030	4.20.10.10.110.020.60.030	Acquisto di prestazioni socio sanitarie integrate da strutture ubicate nel proprio territorio; di cui per Servizio Residenziale Terapeutico Riabilitativo per Minori SRM privati	0	0
5020110110040	4.20.10.10.110.020.60.040	Acquisto di prestazioni socio sanitarie integrate da strutture ubicate in altre ATS; di cui per Servizio Residenziale Terapeutico Riabilitativo per Minori SRM privati	0	0

COD_COGE_NI	COD_COGE_NI_old	Descrizione	Valore netto al 31/12/2018	Valore netto al 31/12/2019	Variazione
50201120090000	4.20.10.10.120.045.00.000	Costi per prestazioni sanitarie intramoenia - Altro	€.	0	0

50201130000000	4.20.10.10.130.000.00.000	B.2.A.13) Rimborsi, assegni e contributi sanitari - Totale	39,899,000	46,784,655	6,885,655
----------------	---------------------------	---	-------------------	-------------------	------------------

COD_COGE_NI	COD_COGE_NI_old	Descrizione	Valore netto al 31/12/2018	Valore netto al 31/12/2019	Variazione
50201130010010	4.20.10.10.130.010.10.000	Contributi ad associazioni di volontariato	0	0	0
50201130010040	4.20.10.10.130.010.25.000	Contributi obbligatori Legge 210/92	0	0	0
50201130010050	4.20.10.10.130.010.30.000	Altre Contribuzioni Passive e sussidi)	627,000	542,288	(84,712)
50201130010060	4.20.10.10.130.010.35.000	Altre Contribuzioni Passive e sussidi verso altre ATS/ASST/Fondazioni della Regione	1,067,000	267,382	(799,618)
50201130010070	4.20.10.10.130.010.40.000	Altre Contribuzioni Passive e sussidi verso GSA della Regione)	0	0	0
50201130010080	4.20.10.10.130.010.45.000	Fondo nazionale per le politiche sociali - risorse per ambiti distrettuali	12,408,000	11,761,906	(646,094)
50201130010090	4.20.10.10.130.010.50.000	Fondo sociale regionale parte corrente - risorse per ambiti distrettuali	17,089,000	19,117,394	2,028,394
50201130010100	4.20.10.10.130.010.55.000	Fondo nazionale per le non autosufficienze - risorse per ambiti distrettuali	7,991,000	8,731,830	740,830
50201130010110	4.20.10.10.130.010.60.000	Fondo nazionale per la famiglia - risorse per ambiti distrettuali	717,000	6,363,855	5,646,855

50201140000000	4.20.10.10.140.000.00.000	B.2.A.14) Consulenze, Collaborazioni, Interinale e altre prestazioni di lavoro sanitarie e sociosanitarie - Totale	91,000	0	(91,000)
----------------	---------------------------	---	---------------	----------	-----------------

COD_COGE_NI	COD_COGE_NI_old	Descrizione	Valore netto al 31/12/2018	Valore netto al 31/12/2019	Variazione
50201140020040	4.20.10.10.140.020.25.000	Collaborazioni coordinate e continuative - area sociale	91,000	0	(91,000)
50201140020080	4.20.10.10.140.020.45.000	Prestazioni lavoro interinale (sociale) - da terzi)	0	0	0
50201140020120	4.20.10.10.140.020.65.000	Prestazioni occasionali e altre prestazioni di lavoro sociali da terzi	0	0	0
50201140030010	4.20.10.10.140.030.10.000	Rimborso degli oneri stipendiali del personale sanitario che presta servizio in azienda in posizione di comando in ATS/ASST/Fondazioni della Regione)	0	0	0
50201140030020	4.20.10.10.140.030.20.000	Rimborso degli oneri stipendiali del personale sanitario che presta servizio in azienda in posizione di comando in altri Enti pubblici e Università)	0	0	0
50201140030040	4.20.10.10.140.030.40.000	Rimborso degli oneri stipendiali del personale sanitario che presta servizio in azienda in posizione di comando di Aziende di altre Regioni)	0	0	0





50201150000000		4.20.10.10.150.000.00.000	B.2.A.15) Altri servizi sanitari e sociosanitari a rilevanza sanitaria - Totale		€.	4,227,000	4,094,001	(132,999)
COD_COGE_NI	COD_COGE_NI_old	Descrizione	Valore netto al 31/12/2018	Valore netto al 31/12/2019	Variazione			
50201150020040	4.20.10.10.150.020.25.000	Altre prestazioni per servizi socio assistenziali da terzi)	€.	4,227,000	4,094,001	(132,999)		
50201150030010	4.20.10.10.150.900.10.100	Ricoveri Costi - Mobilità passiva internazionale)	€.	0	0	0		
50201150030020	4.20.10.10.150.900.10.200	Ambulatoriale Costi - Mobilità passiva internazionale)	€.	0	0	0		
50201150030030	4.20.10.10.150.900.10.300	Altre prestazioni sanitarie Costi - Mobilità passiva internazionale)	€.	0	0	0		
50201150030040	4.20.10.10.150.900.10.400	Ricoveri Costi - Mobilità passiva internazionale rilevata dalle ATS verso le ASST/IRCCS della Regione)	€.	0	0	0		
50201150030050	4.20.10.10.150.900.10.500	Ambulatoriale Costi - Mobilità passiva internazionale rilevata dalle ATS verso le ASST/IRCCS della Regione)	€.	0	0	0		
50201150030060	4.20.10.10.150.900.10.600	Altre prestazioni sanitarie Costi - Mobilità passiva internazionale rilevata dalle ATS verso le ASST/IRCCS della Regione)	€.	0	0	0		
50201150030070	4.20.10.10.150.900.10.302	Costi per prestazioni sanitarie erogate da aziende sanitarie estere (fatturate direttamente)	€.	0	0	0		
50202000000000		B.2.B) Acquisti di servizi non sanitari - Totale		€.	116,000	44,114	(71,886)	
50202010000000		4.20.10.20.010.000.00.000	B.2.B.1) Servizi non sanitari -Totale		€.	12,000	40,000	28,000
COD_COGE_NI	COD_COGE_NI_old	Descrizione	Valore netto al 31/12/2018	Valore netto al 31/12/2019	Variazione			
50202010010000	4.20.10.20.010.010.10.000	Lavanderia	€.	0	0	0		
50202010020000	4.20.10.20.010.010.15.000	Pulizia	€.	0	0	0		
50202010030000	4.20.10.20.010.010.20.000	Mensa	€.	0	0	0		
50202010030010	4.20.10.20.010.010.21.000	Mensa dipendenti	€.	0	0	0		
50202010030020	4.20.10.20.010.010.22.000	Ticket restaurant dipendenti	€.	0	0	0		
50202010030030	4.20.10.20.010.010.23.000	Mensa degeniti	€.	0	0	0		
50202010040000	4.20.10.20.010.010.25.000	Riscaldamento	€.	0	0	0		
50202010050000	4.20.10.20.010.010.30.000	Servizi di elaborazione dati	€.	0	0	0		
50202010060000	4.20.10.20.010.010.35.000	Trasporti non sanitari (se non addebitati in fattura dai fornitori di materie e merci)	€.	0	0	0		
50202010070000	4.20.10.20.010.010.40.000	Smaltimento rifiuti	€.	0	0	0		
50202010080010	4.20.10.20.010.020.10.000	Utenze telefoniche	€.	0	0	0		
50202010080020	4.20.10.20.010.020.20.000	Utenze elettricità	€.	0	0	0		
50202010080030	4.20.10.20.010.020.30.000	Acqua, gas, combustibile)	€.	0	0	0		
50202010080040	4.20.10.20.010.020.40.000	Servizi esterni di vigilanza	€.	0	0	0		



50202010080050	4.20.10.20.010.020.80.000	Altre Utenze)	€.	0		0
50202010090010	4.20.10.20.010.030.10.000	Assicurazioni: Premi per R.C. Professionale)	€.	0		0
50202010090020	4.20.10.20.010.030.20.000	Assicurazioni: Altri premi)	€.	0		0
50202010100010	4.20.10.20.010.040.10.000	Acquisto di altri servizi non sanitari da ATS/ASST/Fondazioni della Regione	€.	0		0
50202010100020	4.20.10.20.010.040.20.000	Acquisto di altri servizi non sanitari da pubblico)	€.	0		0
50202010110010	4.20.10.20.010.050.10.000	Servizi postali e telex	€.	0		0
50202010110020	4.20.10.20.010.050.15.000	Pubblicità e promozione	€.	0		0
50202010110030	4.20.10.20.010.050.20.000	Rimborso spese di viaggio e soggiorno)	€.	0		0
50202010110040	4.20.10.20.010.050.25.000	Altri servizi non sanitari acquistati in "Service")	€.	0		0
50202010110050	4.20.10.20.010.050.80.000	Altri servizi non sanitari)	€.	12,000	40,000	28,000
50202020000000	4.20.10.20.020.000.00.000	B.2.B.2) Consulenze, Collaborazioni, Interinale e altre prestazioni di lavoro non sanitarie - Totale	€.	104,000	0	(104,000)

COD_COGE_NI	COD_COGE_NI_old	Descrizione	Valore netto al 31/12/2018	Valore netto al 31/12/2019	Variazione
50202020010010	4.20.10.20.020.010.10.010	Consulenze non sanitarie da ATS/ASST/Fondazioni della Regione	€.	0	0
50202020010020	4.20.10.20.020.010.10.020	Consulenze non sanitarie da altri enti pubblici	€.	0	0
50202020020010	4.20.10.20.020.010.20.010	Servizi per consulenze Amministrative - da privato	€.	0	0
50202020020020	4.20.10.20.020.010.20.020	Servizi per consulenze Tecniche - da privato	€.	104,000	(104,000)
50202020020030	4.20.10.20.020.010.20.030	Servizi per consulenze Legali - da privato	€.	0	0
50202020020040	4.20.10.20.020.010.20.040	Servizi per consulenze Notarili - da privato	€.	0	0
50202020030010	4.20.10.20.020.020.10.000	Spese per collaborazioni coordinate e continuative Amministrative - da privato	€.	0	0
50202020030020	4.20.10.20.020.020.20.000	Spese per collaborazioni coordinate e continuative Tecniche - da privato	€.	0	0
50202020030040	4.20.10.20.020.020.30.000	Prestazioni lavoro interinale Amministrativo (non sanitario) - da privato	€.	0	0
50202020030050	4.20.10.20.020.020.40.000	Prestazioni lavoro interinale Tecnico (non sanitario) - da privato	€.	0	0
50202020030060	4.20.10.20.020.020.50.000	Prestazioni occasionali e altre prestazioni di lavoro non sanitarie - da privato	€.	0	0
50202020030080	4.20.10.20.020.020.61.000	Altre Consulenze non sanitarie da privato - - in attuazione dell'art.79, comma 1 sexies lettera c), del D.L. 112/2008, convertito con legge 133/2008 e della legge 23 dicembre 2009 n. 191)	€.	0	0
50202020040010	4.20.10.20.020.030.10.000	Rimborso degli oneri stipendiali del personale non sanitario che presta servizio in azienda in posizione di comando in ATS/ASST/Fondazioni della Regione)	€.	0	0





50202020040020	4.20.10.20.020.030.20.000	Rimborso degli oneri stipendiali del personale non sanitario che presta servizio in azienda in posizione di comando in altri Enti pubblici e Università)	€.	0		0
50202020040030	4.20.10.20.020.030.30.000	Rimborso degli oneri stipendiali del personale non sanitario che presta servizio in azienda in posizione di comando dalla Regione Lombardia)	€.	0		0

50202030000000	4.20.10.20.030.000.00.000	B.2.B.3) Formazione (esternalizzata e non) - Totale	€.	-	4,114	4,114
----------------	---------------------------	--	----	---	--------------	--------------

COD_COGE_NI	COD_COGE_NI_old	Descrizione	Valore netto al 31/12/2018	Valore netto al 31/12/2019	Variatione
50202030010000	4.20.10.20.030.010.00.000	Formazione externalizzata da pubblico (Iref, Università, ...)	€.	0	0
50202030020000	4.20.10.20.030.020.00.000	Formazione externalizzata da ATS/ASST/Fondazioni della Regione	€.	0	0
50202030030000	4.20.10.20.030.110.00.000	Formazione externalizzata da privato	€.	4,114	4,114
50202030040000	4.20.10.20.030.120.00.000	Formazione non externalizzata da privato	€.	0	0

50300000000000	4.20.15.00.000.000.00.000	B.3) Manutenzione e riparazione (ordinaria externalizzata) - Totale	€.	-	112,913	112,913
----------------	---------------------------	--	----	---	----------------	----------------

COD_COGE_NI	COD_COGE_NI_old	Descrizione	Valore netto al 31/12/2018	Valore netto al 31/12/2019	Variatione
50310000000000	4.20.15.10.000.000.00.000	Manutenzione e riparazione ordinaria externalizzata per immobili e loro pertinenze	€.	0	0
50320000000000	4.20.15.15.000.000.00.000	Manutenzione e riparazione ordinaria externalizzata per impianti e macchinari	€.	0	0
50330000000000	4.20.15.20.000.000.00.000	Manutenzione e riparazione ordinaria externalizzata per mobili e macchine	€.	0	0
50340000000000	4.20.15.30.000.000.00.000	Manutenzione e riparazione ordinaria externalizzata per attrezzature tecnico-scientifiche sanitarie	€.	0	0
50350000000000	4.20.15.40.000.000.00.000	Manutenzione e riparazione ordinaria externalizzata per automezzi sanitari	€.	112,913	112,913
50360000000000	4.20.15.50.000.000.00.000	Manutenzione e riparazione ordinaria externalizzata per automezzi non sanitari	€.	0	0
50370000000000	4.20.15.80.000.000.00.000	Altre manutenzioni e riparazioni)	€.	0	0
50380000000000	4.20.15.90.000.000.00.000	Manutenzioni e riparazioni da ATS/ASST/Fondazioni della Regione	€.	0	0

50400000000000	4.20.20.00.000.000.00.000	B.4) Godimento di beni di terzi - Totale	€.	-	0	0
----------------	---------------------------	---	----	---	----------	----------

COD_COGE_NI	COD_COGE_NI_old	Descrizione	Valore netto al 31/12/2018	Valore netto al 31/12/2019	Variatione
50410010000000	4.20.20.10.010.000.00.000	Affitti passivi)	€.	0	0
50410020000000	4.20.20.10.020.000.00.000	Spese condominiali	€.	0	0
50420010000000	4.20.20.20.010.000.00.000	Canoni di Noleggio sanitari (esclusa protesica)	€.	0	0





50420030000000	4.20.20.020.000.00.000	Canoni di Noleggio non sanitari	€.	0	0
50430010000000	4.20.20.30.010.000.00.000	Canoni di leasing sanitari	€.	0	0
50430020000000	4.20.20.30.020.000.00.000	Canoni di leasing non sanitari	€.	0	0
50440010000000	4.20.20.40.010.000.00.000	Canoni di project financing	€.	0	0
50450010000000	4.20.20.80.010.000.00.000	Locazioni e noleggi da ATS/ASST/Fondazioni della Regione	€.	0	0

		Valore netto al 31/12/2018	Valore netto al 31/12/2019	Variatione
Costo del Personale (Totale)		324,000	228,697	(95,303)

		Valore netto al 31/12/2018	Valore netto al 31/12/2019	Variatione
B.5 Personale del ruolo sanitario - Totale		285,000	115,060	(169,940)

COD_COGE_NI	COD_COGE_NI_old	Descrizione	Valore netto al 31/12/2018	Valore netto al 31/12/2019	Variatione
50510010010000	4.20.25.10.010.010.00.000	Ruolo Sanitario - T.INDETERMINATO - - Personale dirigente medico / veterinario - Competenze fisse)	€.	0	0
50510010020000	4.20.25.10.010.020.00.000	Ruolo Sanitario - T.INDETERMINATO - - Personale dirigente medico / veterinario - Straordinario)	€.	0	0
50510010030000	4.20.25.10.010.025.00.000	Ruolo Sanitario - T.INDETERMINATO - - Personale dirigente medico / veterinario - Retr. Posizione)	€.	0	0
50510010040000	4.20.25.10.010.030.00.000	Ruolo Sanitario - T.INDETERMINATO - - Personale dirigente medico / veterinario - Indennità varie)	€.	0	0
50510010050000	4.20.25.10.010.040.00.000	Ruolo Sanitario - T.INDETERMINATO - - Personale dirigente medico / veterinario - Competenze personale comandato)	€.	0	0
50510010060000	4.20.25.10.010.050.00.000	Ruolo Sanitario - T.INDETERMINATO - - Personale dirigente medico / veterinario - Incentivazione (retribuzione di risultato)	€.	0	0
50510010070000	4.20.25.10.010.060.00.000	Ruolo Sanitario - T.INDETERMINATO - - Personale dirigente medico / veterinario - Risorse aggiuntive regionali)	€.	0	0
50510010090000	4.20.25.10.010.110.00.000	Ruolo Sanitario - T.INDETERMINATO - - Personale dirigente medico / veterinario - Oneri sociali*)	€.	0	0
50510010100000	4.20.25.10.010.210.00.000	Ruolo Sanitario - T.INDETERMINATO - - Personale dirigente medico / veterinario - Accantonamento a TFR)	€.	0	0
50510010120000	4.20.25.10.010.800.00.000	Ruolo Sanitario - T.INDETERMINATO - - Personale dirigente medico / veterinario - Altri costi del personale)	€.	0	0
50510020010000	4.20.25.10.012.010.00.000	Competenze fisse)	€.	0	0
50510020020000	4.20.25.10.012.020.00.000	Ruolo Sanitario - T.DETERMINATO - - Personale dirigente medico / veterinario Straordinario)	€.	0	0
50510020030000	4.20.25.10.012.025.00.000	Ruolo Sanitario - T.DETERMINATO - - Personale dirigente medico / veterinario Retr. Posizione)	€.	0	0
50510020040000	4.20.25.10.012.030.00.000	Ruolo Sanitario - T.DETERMINATO - - Personale dirigente medico / veterinario Indennità varie)	€.	0	0
50510020060000	4.20.25.10.012.050.00.000	Ruolo Sanitario - T.DETERMINATO - - Personale dirigente medico / veterinario Incentivazione (retribuzione di risultato)	€.	0	0
50510020070000	4.20.25.10.012.060.00.000	Ruolo Sanitario - T.DETERMINATO - - Personale dirigente medico / veterinario Risorse aggiuntive regionali)	€.	0	0
50510020090000	4.20.25.10.012.110.00.000	Ruolo Sanitario - T.DETERMINATO - - Personale dirigente medico / veterinario Oneri sociali*)	€.	0	0





50510020120000	4.20.25.10.012.800.00.000	Ruolo Sanitario - T.DETERMINATO - - Personale dirigente medico / veterinario Altri costi del personale)	€.	0		0
50520010010000	4.20.25.10.020.010.00.000	Ruolo Sanitario - T.INDETERMINATO - - Personale dirigente non medico - Competenze fisse)	€.	0		0
50520010020000	4.20.25.10.020.020.00.000	Ruolo Sanitario - T.INDETERMINATO - - Personale dirigente non medico - Straordinario)	€.	0		0
50520010030000	4.20.25.10.020.025.00.000	Ruolo Sanitario - T.INDETERMINATO - - Personale dirigente non medico - Retr. Posizione)	€.	0		0
50520010040000	4.20.25.10.020.030.00.000	Ruolo Sanitario - T.INDETERMINATO - - Personale dirigente non medico - Indennità varie)	€.	0		0
50520010050000	4.20.25.10.020.040.00.000	Ruolo Sanitario - T.INDETERMINATO - - Personale dirigente non medico - Competenze personale comandato)	€.	0		0
50520010060000	4.20.25.10.020.050.00.000	Ruolo Sanitario - T.INDETERMINATO - - Personale dirigente non medico - Incentivazione (retribuzione di risultato)	€.	0		0
50520010070000	4.20.25.10.020.060.00.000	Ruolo Sanitario - T.INDETERMINATO - - Personale dirigente non medico - Risorse aggiuntive regionali)	€.	0		0
50520010080000	4.20.25.10.020.110.00.000	Ruolo Sanitario - T.INDETERMINATO - - Personale dirigente non medico - Oneri sociali*)	€.	0		0
50520010100000	4.20.25.10.020.210.00.000	Ruolo Sanitario - T.INDETERMINATO - - Personale dirigente non medico - Accantonamento a TFR)	€.	0	0	0
50520010120000	4.20.25.10.020.800.00.000	Ruolo Sanitario - T.INDETERMINATO - - Personale dirigente non medico - Altri costi del personale)	€.	0		0
50520020010000	4.20.25.10.022.010.00.000	Ruolo Sanitario - T.DETERMINATO - - Personale dirigente non medico - Competenze fisse)	€.	0		0
50520020020000	4.20.25.10.022.020.00.000	Ruolo Sanitario - T.DETERMINATO - - Personale dirigente non medico - Straordinario)	€.	0		0
50520020030000	4.20.25.10.022.025.00.000	Ruolo Sanitario - T.DETERMINATO - - Personale dirigente non medico - Retr. Posizione)	€.	0		0
50520020040000	4.20.25.10.022.030.00.000	Ruolo Sanitario - T.DETERMINATO - - Personale dirigente non medico - Indennità varie)	€.	0		0
50520020060000	4.20.25.10.022.050.00.000	Ruolo Sanitario - T.DETERMINATO - - Personale dirigente non medico - Incentivazione (retribuzione di risultato)	€.	0		0
50520020070000	4.20.25.10.022.060.00.000	Ruolo Sanitario - T.DETERMINATO - - Personale dirigente non medico - Risorse aggiuntive regionali)	€.	0		0
50520020090000	4.20.25.10.022.110.00.000	Ruolo Sanitario - T.DETERMINATO - - Personale dirigente non medico - Oneri sociali*)	€.	0		0
50530010010000	4.20.25.10.110.010.00.000	Ruolo Sanitario - T.INDETERMINATO - - Personale comparto - Competenze fisse)	€.	0		0
50530010020000	4.20.25.10.110.020.00.000	Ruolo Sanitario - T.INDETERMINATO - - Personale comparto - Straordinario)	€.	0		0
50530010030000	4.20.25.10.110.030.00.000	Ruolo Sanitario - T.INDETERMINATO - - Personale comparto - Indennità varie)	€.	0		0
50530010040000	4.20.25.10.110.035.00.000	Ruolo Sanitario - T.INDETERMINATO - - Personale comparto - Incentivazione alla produttività collettiva)	€.	0		0
50530010050000	4.20.25.10.110.040.00.000	Ruolo Sanitario - T.INDETERMINATO - - Personale comparto - Competenze personale comandato)	€.	0		0
50530010060000	4.20.25.10.110.050.00.000	Ruolo Sanitario - T.INDETERMINATO - - Personale comparto - Risorse aggiuntive regionali)	€.	0		0
50530010080000	4.20.25.10.110.110.00.000	Ruolo Sanitario - T.INDETERMINATO - - Personale comparto - Oneri sociali*)	€.	0		0
50530010090000	4.20.25.10.110.210.00.000	Ruolo Sanitario - T.INDETERMINATO - - Personale comparto - Accantonamento a TFR)	€.	0	0	0
50530010110000	4.20.25.10.110.800.00.000	Ruolo Sanitario - T.INDETERMINATO - - Personale comparto - Altri costi del personale)	€.	0		0
50530020010000	4.20.25.10.112.010.00.000	Ruolo Sanitario - T.DETERMINATO - - Personale comparto - Competenze fisse)	€.	216,000	73,083	(142,917)





50530020020000	4.20.25.10.112.020.00.000	Ruolo Sanitario - T.DETERMINATO - Personale comparto - Straordinario)	€.	0		0
50530020030000	4.20.25.10.112.030.00.000	Ruolo Sanitario - T.DETERMINATO - Personale comparto - Indennità varie)	€.	0	11,708	11,708
50530020040000	4.20.25.10.112.035.00.000	Ruolo Sanitario - T.DETERMINATO - Personale comparto - Incentivazione alla produttività collettiva)	€.	0	1,861	1,861
50530020060000	4.20.25.10.112.050.00.000	Ruolo Sanitario - T.DETERMINATO - Personale comparto - Risorse aggiuntive regionali)	€.	6,000	2,265	(3,735)
50530020080000	4.20.25.10.112.110.00.000	Ruolo Sanitario - T.DETERMINATO - Personale comparto - Oneri sociali*)	€.	62,000	25,466	(36,534)
50530020110000	4.20.25.10.112.800.00.000	Ruolo Sanitario - T.DETERMINATO - Personale comparto - Altri costi del personale)	€.	1,000	677	(323)

50600000000000	4.20.25.20.000.000.00.000	B.6 Personale del ruolo professionale - Totale	€.	-	-	0
----------------	---------------------------	---	----	---	---	---

COD_COGE_NI	COD_COGE_NI_old	Descrizione	Valore netto al 31/12/2018	Valore netto al 31/12/2019	Variatione
50640010010000	4.20.25.20.020.010.00.000	Ruolo professionale - T.INDETERMINATO- Personale dirigente - Competenze fisse)	€.	0	0
50640010020000	4.20.25.20.020.020.00.000	Ruolo professionale - T.INDETERMINATO- Personale dirigente - Straordinario)	€.	0	0
50640010030000	4.20.25.20.020.025.00.000	Ruolo professionale - T.INDETERMINATO- Personale dirigente - Retr. Posizione)	€.	0	0
50640010040000	4.20.25.20.020.030.00.000	Ruolo professionale - T.INDETERMINATO- Personale dirigente - Indennità varie)	€.	0	0
50640010050000	4.20.25.20.020.040.00.000	Ruolo professionale - T.INDETERMINATO- Personale dirigente - Competenze Personale comandato)	€.	0	0
50640010060000	4.20.25.20.020.050.00.000	Ruolo professionale - T.INDETERMINATO- Personale dirigente - Incentivazione (retribuzione di risultato)	€.	0	0
50640010070000	4.20.25.20.020.060.00.000	Ruolo professionale - T.INDETERMINATO- Personale dirigente - Risorse aggiuntive regionali)	€.	0	0
50640010090000	4.20.25.20.020.110.00.000	Ruolo professionale - T.INDETERMINATO- Personale dirigente - Oneri sociali*)	€.	0	0
50640010120000	4.20.25.20.020.800.00.000	Ruolo professionale - T.INDETERMINATO- Personale dirigente - Altri costi del personale)	€.	0	0
50640020010000	4.20.25.20.022.010.00.000	Ruolo professionale - T.DETERMINATO- Personale dirigente - Competenze fisse)	€.	0	0
50640020030000	4.20.25.20.022.025.00.000	Ruolo professionale - T.DETERMINATO- Personale dirigente - Retr. Posizione)	€.	0	0
50640020040000	4.20.25.20.022.030.00.000	Ruolo professionale - T.DETERMINATO- Personale dirigente - Indennità varie)	€.	0	0
50640020060000	4.20.25.20.022.050.00.000	Ruolo professionale - T.DETERMINATO- Personale dirigente - Incentivazione (retribuzione di risultato)	€.	0	0
50640020070000	4.20.25.20.022.060.00.000	Ruolo professionale - T.DETERMINATO- Personale dirigente - Risorse aggiuntive regionali)	€.	0	0
50640020090000	4.20.25.20.022.110.00.000	Ruolo professionale - T.DETERMINATO- Personale dirigente - Oneri sociali*)	€.	0	0
50645010050000	4.20.25.20.110.040.00.000	Ruolo professionale - Personale comandato)	€.	0	0
50645010110000	4.20.25.20.110.800.00.000	Ruolo professionale - T.INDETERMINATO - Personale comparto - Altri costi del personale)	€.	0	0
50645020030000	4.20.25.20.112.030.00.000	Ruolo professionale - T.DETERMINATO - Personale comparto - Indennità varie)	€.	0	0





5070000000000000		4.20.25.30.000.000.00.000		B.7 Personale del ruolo tecnico - Totale		€.	12,000	113,637	101,637
COD_COGE_NI	COD_COGE_NI_old	Descrizione	Valore netto al 31/12/2018	Valore netto al 31/12/2019	Variazione				
50750010010000	4.20.25.30.020.010.00.000	Ruolo tecnico - T.INDETERMINATO - - Personale dirigente - Competenze fisse)	€.	0	0				
50750010020000	4.20.25.30.020.020.00.000	Ruolo tecnico - T.INDETERMINATO - - Personale dirigente - Straordinario)	€.	0	0				
50750010030000	4.20.25.30.020.025.00.000	Ruolo tecnico - T.INDETERMINATO - - Personale dirigente - Retr. Posizione)	€.	0	0				
50750010040000	4.20.25.30.020.030.00.000	Ruolo tecnico - T.INDETERMINATO - - Personale dirigente - Indennità varie)	€.	0	0				
50750010050000	4.20.25.30.020.040.00.000	Ruolo tecnico - Personale comandato)	€.	0	0				
50750010060000	4.20.25.30.020.050.00.000	Ruolo tecnico - T.INDETERMINATO - - Personale dirigente - Incentivazione (ritribuzione di risultato)	€.	0	0				
50750010070000	4.20.25.30.020.060.00.000	Ruolo tecnico - T.INDETERMINATO - - Personale dirigente - Risorse aggiuntive regionali)	€.	0	0				
50750010090000	4.20.25.30.020.110.00.000	Ruolo tecnico - T.INDETERMINATO - - Personale dirigente - Oneri sociali*)	€.	0	0				
50750020010000	4.20.25.30.022.010.00.000	Ruolo tecnico - T.DETERMINATO - - Personale dirigente - Competenze fisse)	€.	0	0				
50750020020000	4.20.25.30.022.020.00.000	Ruolo tecnico - T.DETERMINATO - - Personale dirigente - Straordinario)	€.	0	0				
50755010030000	4.20.25.30.022.025.00.000	Ruolo tecnico - T.DETERMINATO - - Personale dirigente - Retr. Posizione)	€.	0	0				
50750020050000	4.20.25.30.022.050.00.000	Ruolo tecnico - T.DETERMINATO - - Personale dirigente - Incentivazione (ritribuzione di risultato)	€.	0	0				
50750020060000	4.20.25.30.022.060.00.000	Ruolo tecnico - T.DETERMINATO - - Personale dirigente - Risorse aggiuntive regionali)	€.	0	0				
50750020080000	4.20.25.30.022.110.00.000	Ruolo tecnico - T.DETERMINATO - - Personale dirigente - Oneri sociali*)	€.	0	0				
50755010010000	4.20.25.30.110.010.00.000	Ruolo tecnico - T.INDETERMINATO - - Personale comparto - Competenze fisse)	€.	0	0				
50755010020000	4.20.25.30.110.020.00.000	Ruolo tecnico - T.INDETERMINATO - - Personale comparto - Straordinario)	€.	0	0				
50755010040000	4.20.25.30.110.030.00.000	Ruolo tecnico - T.INDETERMINATO - - Personale comparto - Indennità varie)	€.	0	0				
50755010050000	4.20.25.30.110.035.00.000	Ruolo tecnico - T.INDETERMINATO - - Personale comparto - Incentivazione alla produttività collettiva)	€.	0	0				
50755010060000	4.20.25.30.110.040.00.000	Ruolo tecnico - T.INDETERMINATO - - Personale comparto - Competenze	€.	0	0				
50755010070000	4.20.25.30.110.050.00.000	Ruolo tecnico - T.INDETERMINATO - - Personale comparto - Risorse aggiuntive regionali)	€.	0	0				
50755010090000	4.20.25.30.110.110.00.000	Ruolo tecnico - T.INDETERMINATO - - Personale comparto - Oneri sociali*)	€.	0	0				
50755010100000	4.20.25.30.110.210.00.000	Ruolo tecnico - T.INDETERMINATO - - Personale comparto - Accantonamento a TFR)	€.	0	0				
50755010120000	4.20.25.30.110.800.00.000	Ruolo tecnico - T.INDETERMINATO - - Personale comparto - Altri costi del personale)	€.	0	0				
50755020010000	4.20.25.30.112.010.00.000	Ruolo tecnico - T.DETERMINATO - - Personale comparto - Competenze fisse)	€.	9,000	72,558				
50755020020000	4.20.25.30.112.020.00.000	Ruolo tecnico - T.DETERMINATO - - Personale comparto - Straordinario)	€.	0	0				





50755020030000	4.20.25.30.112.030.00.0000	Ruolo tecnico - T.DETERMINATO - - Personale comparto - Indennità varie)	€.	0	9,730	9,730
50755020040000	4.20.25.30.112.035.00.0000	Ruolo tecnico - T.DETERMINATO - - Personale comparto - Incentivazione alla produttività collettiva)	€.	0	3,312	3,312
50755020060000	4.20.25.30.112.050.00.0000	Ruolo tecnico - T.DETERMINATO - - Personale comparto - Risorse aggiuntive regionali)	€.	0	2,167	2,167
50755020080000	4.20.25.30.112.110.00.0000	Ruolo tecnico - T.DETERMINATO - - Personale comparto - Oneri sociali*)	€.	3,000	25,186	22,186
50755020110000	4.20.25.30.112.800.00.0000	Ruolo tecnico - T.DETERMINATO - - Personale comparto - Altri costi del personale)	€.	0	684	684

B.8 Personale del ruolo amministrativo - Totale			€.	27,000	-	(27,000)
--	--	--	----	---------------	---	-----------------

COD_COGE_NI	COD_COGE_NI_old	Descrizione	Valore netto al 31/12/2018	Valore netto al 31/12/2019	Variatione
50860010010000	4.20.25.40.020.010.00.0000	Ruolo amministrativo - T.INDETERMINATO - Personale dirigente - Competenze (fisse)	€.	0	0
50860010020000	4.20.25.40.020.020.00.0000	Ruolo amministrativo - T.INDETERMINATO - Personale dirigente - Straordinario)	€.	0	0
50860010030000	4.20.25.40.020.025.00.0000	Ruolo amministrativo - T.INDETERMINATO - Personale dirigente - Retr. Posizione)	€.	0	0
50860010040000	4.20.25.40.020.030.00.0000	Ruolo amministrativo - T.INDETERMINATO - Personale dirigente - Indennità varie)	€.	0	0
50860010050000	4.20.25.40.020.040.00.0000	Ruolo amministrativo - T.INDETERMINATO - Personale dirigente - Competenze Ruolo amministrativo - T.INDETERMINATO - Personale comandato)	€.	0	0
50860010060000	4.20.25.40.020.050.00.0000	Ruolo amministrativo - T.INDETERMINATO - Personale dirigente - Incentivazione (retribuzione di risultato)	€.	0	0
50860010070000	4.20.25.40.020.060.00.0000	Ruolo amministrativo - T.INDETERMINATO - Personale dirigente - Risorse aggiuntive regionali)	€.	0	0
50860010090000	4.20.25.40.020.110.00.0000	Ruolo amministrativo - T.INDETERMINATO - Personale dirigente - Oneri sociali*)	€.	0	0
50860010120000	4.20.25.40.020.800.00.0000	Ruolo amministrativo - T.INDETERMINATO - Personale dirigente - Altri costi del Ruolo amministrativo)	€.	0	0
50860020010000	4.20.25.40.022.010.00.0000	Ruolo amministrativo - T.DETERMINATO - Personale dirigente - Competenze fisse)	€.	0	0
50860020030000	4.20.25.40.022.025.00.0000	Ruolo amministrativo - T.DETERMINATO - Personale dirigente - Retr. Posizione)	€.	0	0
50860020060000	4.20.25.40.022.050.00.0000	Ruolo amministrativo - T.DETERMINATO - Personale dirigente - Incentivazione (retribuzione di risultato)	€.	0	0
50860020070000	4.20.25.40.022.060.00.0000	Ruolo amministrativo - T.DETERMINATO - Personale dirigente - Risorse aggiuntive regionali)	€.	0	0
50860020090000	4.20.25.40.022.110.00.0000	Ruolo amministrativo - T.DETERMINATO - Personale dirigente - Oneri sociali*)	€.	0	0
50865010010000	4.20.25.40.110.010.00.0000	Ruolo amministrativo - T.INDETERMINATO - Personale comparto - Competenze fisse)	€.	0	0
50865010020000	4.20.25.40.110.020.00.0000	Ruolo amministrativo - T.INDETERMINATO - Personale comparto - Straordinario)	€.	0	0
50865010030000	4.20.25.40.110.030.00.0000	Ruolo amministrativo - T.INDETERMINATO - Personale comparto - Indennità varie)	€.	0	0
50865010040000	4.20.25.40.110.035.00.0000	Ruolo amministrativo - T.INDETERMINATO - Personale comparto - Incentivazione alla produttività collettiva)	€.	0	0
50865010050000	4.20.25.40.110.040.00.0000	Ruolo amministrativo - T.INDETERMINATO - Personale comparto - Competenze Ruolo amministrativo - Personale comandato)	€.	0	0





50865010060000	4.20.25.40.110.050.00.0000	Ruolo amministrativo - T.INDETERMINATO - Personale comparto - Risorse aggiuntive regionali)	€.	0	0
50865010080000	4.20.25.40.110.110.00.0000	Ruolo amministrativo - T.INDETERMINATO - Personale comparto - Oneri sociali*)	€.	0	0
50865010090000	4.20.25.40.110.210.00.0000	Ruolo amministrativo - T.INDETERMINATO - Personale comparto - Accantonamento a TFR)	€.	0	0
50865010110000	4.20.25.40.110.800.00.0000	Ruolo amministrativo - T.INDETERMINATO - Personale comparto - Altri costi del personale)	€.	0	0
50865020010000	4.20.25.40.112.010.00.0000	Ruolo amministrativo - T.DETERMINATO - Personale comparto - Competenze fisse)	€.	20,000	(20,000)
50865020020000	4.20.25.40.112.020.00.0000	Ruolo amministrativo - T.DETERMINATO - Personale comparto - Straordinario)	€.	0	0
50865020030000	4.20.25.40.112.030.00.0000	Ruolo amministrativo - T.DETERMINATO - Personale comparto - Indennità varie)	€.	0	0
50865020040000	4.20.25.40.112.035.00.0000	Incentivazione alla produttività collettiva)	€.	0	0
50865020060000	4.20.25.40.112.050.00.0000	Ruolo amministrativo - T.DETERMINATO - Personale comparto - Risorse aggiuntive regionali)	€.	1,000	(1,000)
50865020080000	4.20.25.40.112.110.00.0000	Ruolo amministrativo - T.DETERMINATO - Personale comparto - Oneri sociali*)	€.	6,000	(6,000)
50865020110000	4.20.25.40.112.800.00.0000	Ruolo amministrativo - T.DETERMINATO - Personale comparto - Altri costi del personale)	€.	0	0

5090000000000000	4.20.30.00.000.000.00.0000	B.9 Oneri diversi di gestione - Totale	€.	23,893,000	21,407,206	(2,485,794)
------------------	----------------------------	---	----	-------------------	-------------------	--------------------

COD_COGE_NI	COD_COGE_NI_old	Descrizione	Valore netto al 31/12/2018	Valore netto al 31/12/2019	Variazione
50910010000000	4.20.30.10.010.000.00.0000	Imposte e tasse (escluse Irap e Ires)	€.	0	0
50930030000000	4.20.30.30.010.000.00.0000	Rimborso spese organi societari)	€.	0	0
50950010000000	4.20.30.50.010.000.00.0000	Multe, ammende, penali, arbitraggi, risarcimenti	€.	0	0
50950030000000	4.20.30.50.030.000.00.0000	Commissioni e spese bancarie	€.	0	0
50950040000000	4.20.30.50.040.000.00.0000	Abbonamenti, acquisti di libri, riviste e giornali)	€.	0	0
50950060000000	4.20.30.50.080.000.00.0000	Altri Oneri diversi di gestione)	€.	23,893,000	21,407,206
50960020000000	4.20.30.90.095.000.00.0000	Altri oneri diversi di gestione da ATS/ASST/IRCCS della Regione	€.	0	(2,485,794)
50970010000000	4.20.30.90.100.000.00.0000	Altri oneri diversi di gestione - per Autoassicurazione	€.	0	0

Valore netto al 31/12/2018	Valore netto al 31/12/2019	Variazione
----------------------------	----------------------------	------------

50999999999999	4.20.40.00.000.000.00.0000	B.10-13) Totale Ammortamenti e svalutazioni	€.	12,000	3,949	(8,051)
----------------	----------------------------	--	----	---------------	--------------	----------------

51000000000000	4.20.40.10.000.000.00.0000	B.10) Ammortamenti delle immobilizzazioni immateriali - Totale	€.	8,000	3,005	(4,995)
----------------	----------------------------	---	----	--------------	--------------	----------------





		B.10 (1) Ammortamenti immobilizzazioni immateriali - Totale		€.	8,000	3,005	(4,995)
51010000000000	4.20.40.10.010.000.00.000						
COD_COGE_NI	COD_COGE_NI_old	Descrizione	Valore netto al 31/12/2018	Valore netto al 31/12/2019			Variazione
51010010000000	4.20.40.10.010.010.00.000	Ammortamenti immobilizzazioni immateriali)	8,000	3,005			(4,995)
COD_COGE_NI	COD_COGE_NI_old	Descrizione	Valore netto al 31/12/2018	Valore netto al 31/12/2019			Variazione
51020010000000	4.20.40.10.020.010.00.000	Svalutazione immobilizzazioni immateriali	0				0
51100000000000	4.20.40.20.000.000.00.000	B.11 Ammortamento dei fabbricati - Totale	€.	0	0		0
51100000000000	4.20.40.20.010.000.00.000	B.11 (1) Ammortamenti dei fabbricati - Totale	€.	-	0		0
COD_COGE_NI	COD_COGE_NI_old	Descrizione	Valore netto al 31/12/2018	Valore netto al 31/12/2019			Variazione
51110010000000	4.20.40.20.010.010.00.000	Ammortamento dei Fabbricati disponibili)	0				0
51110020000000	4.20.40.20.010.020.00.000	Ammortamento dei Fabbricati indisponibili)	0				0
51120000000000	4.20.40.20.020.000.00.000	B.11 (2) Svalutazione dei fabbricati - Totale	€.	-	0		0
COD_COGE_NI	COD_COGE_NI_old	Descrizione	Valore netto al 31/12/2018	Valore netto al 31/12/2019			Variazione
51120010000000	4.20.40.20.020.010.00.000	Svalutazione dei Terreni e Fabbricati disponibili	0				0
51120020000000	4.20.40.20.020.020.00.000	Svalutazione dei Terreni e Fabbricati indisponibili	0				0
51200000000000	4.20.40.30.000.000.00.000	B.12 Ammortamenti delle altre immobilizzazioni materiali - Totale	€.	4,000	944		(3,056)
51210000000000	4.20.40.30.010.000.00.000	B.12 (1) Ammortamenti delle altre immobilizzazioni materiali - Totale	€.	4,000	944		(3,056)
COD_COGE_NI	COD_COGE_NI_old	Descrizione	Valore netto al 31/12/2018	Valore netto al 31/12/2019			Variazione
51210010000000	4.20.40.30.010.010.00.000	Ammortamenti delle altre immobilizzazioni materiali)	4,000	944			(3,056)



51210020000000	4.20.40.30.010.015.00.000	Ammortamenti delle immobilizzazioni materiali - attrezzature protesica)	€.	0	0
51220000000000	4.20.40.30.020.000.00.000	B.12) Svalutazione delle altre immobilizzazioni materiali - Totale	€.	-	0
COD_COGE_NI	COD_COGE_NI_old	Descrizione		Valore netto al 31/12/2018	Valore netto al 31/12/2019
51220010000000	4.20.40.30.020.010.00.000	Svalutazioni delle altre immobilizzazioni materiali	€.	0	0
51220020000000	4.20.40.30.020.015.00.000	Svalutazioni delle immobilizzazioni materiali - attrezzature protesica	€.	0	0
51300000000000	4.20.40.40.000.000.00.000	B.13 Svalutazione dei crediti - Totale	€.	-	0
COD_COGE_NI	COD_COGE	Descrizione		Valore netto al 31/12/2018	Valore netto al 31/12/2019
51310010000000	4.20.40.40.010.000.00.000	Svalutazione dei crediti	€.	0	0
51400000000000	4.20.50.00.000.000.00.000	B.14 Variazione delle rimanenze - Totale	€.	0	0
51410000000000	4.20.50.10.000.000.00.000	B.14.A Variazione rimanenze sanitarie - Totale	€.	-	0
COD_COGE_NI	COD_COGE_NI_old	Descrizione		Valore netto al 31/12/2018	Valore netto al 31/12/2019
51410010010010	4.20.50.10.005.010.01.050	Farmaceutici: Specialità Medicinali (File F escluso HCV)	€.	0	0
51410010010020	4.20.50.10.005.010.01.070	Farmaceutici: Specialità Medicinali (HCV)	€.	0	0
51410010020010	4.20.50.10.005.010.02.000	Farmaceutici: Specialità Medicinali (altro: farmaci ospedalieri)	€.	0	0
51410050010010	4.20.50.10.020.010.00.000	Prodotti dietetici	€.	0	0
51410050010020	4.20.50.10.025.010.00.000	Dispositivi medici: Cnd W - Materiali Diagnostici in vitro	€.	0	0
51410060010010	4.20.50.10.030.010.00.000	Dispositivi medici: Cnd Z - Materiali diagnostici (materiale per apparecchiature sanitarie e relativi componenti)	€.	0	0
51410060010020	4.20.50.10.030.020.00.000	Prodotti chimici: Materiali diagnostici (senza Cnd)	€.	0	0
51410070010010	4.20.50.10.035.011.00.000	Dispositivi Medici: Cnd A - Dispositivi da somministrazione, prelievo e raccolta	€.	0	0
51410070010020	4.20.50.10.035.012.00.000	Dispositivi Medici: Cnd K, L - Strumentario chirurgico	€.	0	0
51410070010030	4.20.50.10.035.013.00.000	Dispositivi Medici: Cnd H - Dispositivi di sutura	€.	0	0
51410070010040	4.20.50.10.035.014.00.000	Dispositivi Medici: Cnd M - Dispositivi per medicazioni generali e specialistiche	€.	0	0



51410070010050	4.20.50.10.035.015.00.000	Dispositivi Medici: Cnd T - Dispositivi di protezione e ausili per incontinenza (d. lgs. 46/97)	€.	0	0
51410070010060	4.20.50.10.035.016.00.000	Dispositivi Medici: Cnd Y - Supporti o ausili tecnici per persone disabili	€.	0	0
51410070010070	4.20.50.10.035.017.00.000	Dispositivi Medici: Cnd B; G; N; Q; R; U - Presidi medico-chirurgici specialistici	€.	0	0
51410070010080	4.20.50.10.035.018.00.000	Dispositivi Medici: Cnd: D; S; V - Disinfettanti, prodotti per sterilizzazione e dispositivi vari	€.	0	0
51410070010090	4.20.50.10.035.020.00.000	Dispositivi medici: Cnd: C - Dispositivi per appar. Cardiocircolatorio	€.	0	0
51410070010100	4.20.50.10.035.030.00.000	Dispositivi medici con repertorio e senza CND (tipo 2, kit)	€.	0	0
51410070010110	4.20.50.10.035.040.00.000	Dispositivi medici: Cnd: C - Dispositivi per appar. Cardiocircolatorio	€.	0	0
51410070020010	4.20.50.10.040.010.00.000	Materiale chirurgico per uso veterinario	€.	0	0
51410070050020	4.20.50.10.055.020.00.000	Materiali per la profilassi igienico-sanitaria: vaccini	€.	0	0
51410070060010	4.20.50.10.060.010.00.000	Prodotti farmaceutici per uso veterinario	€.	0	0
51410070080010	4.20.50.10.080.010.00.000	Altri beni e prodotti sanitari (PRODOTTI SENZA REPERTORIO E/O CND)	€.	0	0
51420000000000	4.20.50.20.000.000.00.000	B.14.B Variazione rimanenze non sanitarie - Totale	€.	-	0

COD_COGE_NI	COD_COGE_NI_old	Descrizione	Valore netto al 31/12/2018	Valore netto al 31/12/2019	Variazione
51420010010000	4.20.50.20.005.010.00.000	Prodotti alimentari	€.	0	0
51420020010000	4.20.50.20.010.010.00.000	Materiale di guardaroba, di pulizia e di convivenza in genere	€.	0	0
51420030010000	4.20.50.20.015.010.00.000	Carburante	€.	0	0
51420030020000	4.20.50.20.015.020.00.000	Combustibili	€.	0	0
51420040010000	4.20.50.20.020.010.00.000	Cancelleria e stampati	€.	0	0
51420040020000	4.20.50.20.025.010.00.000	Materiale per EDP	€.	0	0
51420050010000	4.20.50.20.030.010.00.000	Materiale per manutenzioni e riparazioni immobili	€.	0	0
51420050030000	4.20.50.20.030.030.00.000	Materiale per manutenzioni e riparazioni attrez. Tecnico economali	€.	0	0
51420060010000	4.20.50.20.080.010.00.000	Altri beni non sanitari	€.	0	0
51500000000000	4.20.60.00.000.000.00.000	B.15 Accantonamenti tipici dell'esercizio - Totale	€.	25,103,000	3,530,065

COD_COGE_NI	COD_COGE_NI_old	Descrizione	Valore netto al 31/12/2018	Valore netto al 31/12/2019	Variazione
51510010000000	4.20.60.10.010.000.00.000	Accantonamenti per cause civili ed oneri processuali)	€.	0	0
51500000000000	4.20.60.00.000.000.00.000	B.15 Accantonamenti tipici dell'esercizio - Totale	€.	25,103,000	3,530,065

COD_COGE_NI	COD_COGE_NI_old	Descrizione	Valore netto al 31/12/2018	Valore netto al 31/12/2019	Variazione
51510010000000	4.20.60.10.010.000.00.000	Accantonamenti per cause civili ed oneri processuali)	€.	0	0
51500000000000	4.20.60.00.000.000.00.000	B.15 Accantonamenti tipici dell'esercizio - Totale	€.	25,103,000	3,530,065

COD_COGE_NI	COD_COGE_NI_old	Descrizione	Valore netto al 31/12/2018	Valore netto al 31/12/2019	Variazione
51510010000000	4.20.60.10.010.000.00.000	Accantonamenti per cause civili ed oneri processuali)	€.	0	0
51500000000000	4.20.60.00.000.000.00.000	B.15 Accantonamenti tipici dell'esercizio - Totale	€.	25,103,000	3,530,065





51510020000000	4.20.60.10.020.000.00.000	Accantonamenti per contenzioso personale dipendente)	€.	0		0
51510040000000	4.20.60.10.040.000.00.000	Accantonamenti per copertura diretta dei rischi (autoassicurazione)	€.	0		0
51510050000000	4.20.60.10.040.100.00.000	Accantonamenti per copertura diretta dei rischi (autoassicurazione)	€.	0		0
51510060000000	4.20.60.10.040.200.00.000	Accantonamenti per franchigia assicurativa	€.	0		0
51510070000000	4.20.60.10.080.000.00.000	Altri accantonamenti per rischi)	€.	0		0
51530010000000	4.20.60.30.010.000.00.000	Accantonamenti per interessi di mora)	€.	0		0
51540010000000	4.20.60.40.010.000.00.000	Acc. Rinnovi convenzioni MMG/Pls/MCA ed altri)	€.	0		0
51540020000000	4.20.60.40.020.000.00.000	Acc. Rinnovi contratt. - dirigenza medica)	€.	0		0
51540030000000	4.20.60.40.030.000.00.000	Acc. Rinnovi contratt.- dirigenza non medica)	€.	0		0
51540040000000	4.20.60.40.040.000.00.000	Acc. Rinnovi contratt.: - comparto)	€.	0		0
51540050000000	4.20.60.40.041.000.00.000	Acc. per Fondi integrativi pensione	€.	0		0
51550010000000	4.20.60.50.005.000.00.000	Accantonamenti per quote inutilizzate contributi da Regione e Prov. Aut. per quota F.S. indistinto finalizzato	€.	0		0
51550070000000	4.20.60.50.030.000.00.000	Accantonamenti per quote inutilizzate contributi vincolati dell'esercizio da soggetti pubblici (extra fondo) Vincolati	€.	25,103,000	28,633,065	3,530,065
51550140000000	4.20.60.50.090.000.00.000	Accantonamenti per quote inutilizzate contributi da soggetti privati per ricerca	€.	0		0
51560010000000	4.20.60.80.010.000.00.000	Altri accantonamenti	€.	0	0	0
51560010000000	4.20.60.80.010.100.00.000	Accantonamenti libera professione	€.	0		0
51560010200000	4.20.60.80.010.200.00.000	Altri accantonamenti altro	€.	0		0
51560020000000	4.20.60.80.015.000.00.000	Altri accantonamenti ASSI	€.	0		0

	Valore netto al 31/12/2018	Valore netto al 31/12/2019	Variazione
C) PROVENTI ED ONERI FINANZIARI	0	0	0
60000000000000	5.00.00.00.000.000.00.000		

	Valore netto al 31/12/2018	Valore netto al 31/12/2019	Variazione
C) PROVENTI FINANZIARI (Parziali)	-	0	0
60599999999999	5.10.00.000.000.00.000		

61000000000000	5.10.10.000.000.00.000		
C.1 Interessi attivi - Totale	0	0	0

COD_COGE_NI	COD_COGE_NI_old	Descrizione	Valore netto al 31/12/2018	Valore netto al 31/12/2019	Variazione
61010010000000	5.10.10.010.000.00.000	Interessi attivi su c/tesoreria	€.	0	0





610200200000000	5.10.10.20.020.000.00.000	Interessi attivi su c/c postali	€.	0	0
610400100000000	5.10.10.30.080.000.00.000	Altri interessi attivi)	€.	0	0
610500100000000	5.10.10.30.090.000.00.000	Interessi attivi verso ATS-ASST-Fondazioni della Regione	€.	0	0

620000000000000	5.10.20.00.000.000.00.000	C.2 Altri proventi finanziari - Totale	€.	0	0
-----------------	---------------------------	---	----	---	---

COD_COGE_NI	COD_COGE_NI_old	Descrizione	Valore netto al 31/12/2018	Valore netto al 31/12/2019	Variatione
620100000000000	5.10.20.10.000.000.00.000	Proventi da partecipazioni	€.	0	0
620200000000000	5.10.20.20.000.000.00.000	Proventi finanziari da crediti iscritti nelle immobilizzazioni	€.	0	0
620300000000000	5.10.20.30.000.000.00.000	Proventi finanziari da titoli iscritti nelle immobilizzazioni	€.	0	0
620400000000000	5.10.20.40.000.000.00.000	Altri proventi finanziari diversi dai precedenti)	€.	0	0
620500000000000	5.10.20.50.000.000.00.000	Utili su cambi	€.	0	0

625999999999999	5.20.00.00.000.000.00.000	C) ONERI FINANZIARI (Parziale)	€.	-	0
-----------------	---------------------------	---------------------------------------	----	---	---

630000000000000	5.20.10.00.000.000.00.000	C.3 Interessi passivi - Totale	€.	0	0
-----------------	---------------------------	---------------------------------------	----	---	---

COD_COGE_NI	COD_COGE_NI_old	Descrizione	Valore netto al 31/12/2018	Valore netto al 31/12/2019	Variatione
630100100000000	5.20.10.10.010.000.00.000	Interessi passivi su c/c tesoreria	€.	0	0
630300100000000	5.20.10.30.010.000.00.000	Interessi passivi verso fornitori	€.	0	0
630300200000000	5.20.10.30.020.000.00.000	Interessi passivi di mora	€.	0	0
630300300000000	5.20.10.30.030.000.00.000	Interessi passivi canoni di leasing	€.	0	0
630300400000000	5.20.10.30.070.000.00.000	Altri interessi passivi)	€.	0	0
630300500000000	5.20.10.30.080.000.00.000	Interessi passivi verso ATS-ASST-Fondazioni della Regione	€.	0	0

640000000000000	5.20.20.00.000.000.00.000	C.4 Altri oneri finanziari - Totale	€.	0	0
-----------------	---------------------------	--	----	---	---

COD_COGE_NI	COD_COGE_NI_old	Descrizione	Valore netto al 31/12/2018	Valore netto al 31/12/2019	Variatione
-------------	-----------------	-------------	----------------------------	----------------------------	------------





		Valore netto al 31/12/2018	Valore netto al 31/12/2019	Variatione
7000000000000000	D) RETTIFICHE DI VALORE DI ATTIVITA' FINANZIARIE	€.	0	0
7100000000000000	D.1 Rivalutazioni - Totale	€.	-	0
COD_COGE_NI	Descrizione	Valore netto al 31/12/2018	Valore netto al 31/12/2019	Variatione
7101000000000000	Di partecipazioni	€.	0	0
7102000000000000	Di immobilizzazioni finanziarie che non costituiscono immobilizzazioni	€.	0	0
7103000000000000	Altro	€.	0	0
7200000000000000	D.2 Svalutazioni - Totale	€.	-	0
COD_COGE_NI	Descrizione	Valore netto al 31/12/2018	Valore netto al 31/12/2019	Variatione
7202000000000000	Di immobilizzazioni finanziarie che non costituiscono immobilizzazioni	€.	0	0
7203000000000000	Altro	€.	0	0
8000000000000000	E) PROVENTI E ONERI STRAORDINARI	€.	0	0
8100000000000000	E.1) Proventi Straordinari - Totale	€.	-	0
COD_COGE_NI	Descrizione	Valore netto al 31/12/2018	Valore netto al 31/12/2019	Variatione
81010005010000	Plusvalenze da cessione di beni	€.	0	0
81010005020000	Plusvalenze da ATS-ASST-Fondazioni della Regione	€.	0	0
81010005030000	Altre plusvalenze	€.	0	0
81010020020000	Sopravvenienze attive per quote F.S. vincolato	€.	0	0
81010030010000	Sopravvenienze e insussistenze attive verso ATS/ASST/Fondazioni della Regione	€.	0	0
81010030010010	Sopravvenienze attive verso ATS/ASST/Fondazioni della Regione	€.	0	0
81010030010020	Insussistenze attive verso ATS/ASST/Fondazioni della Regione	€.	0	0
81010040010010	Sopravvenienze attive v/terzi relative alla mobilità extraregionale	€.	0	0
81010040010020	Insussistenze attive v/terzi relative alla mobilità extraregionale	€.	0	0
81010050010000	Sopravvenienze e insussistenze attive v/terzi relative al personale	€.	0	0



81010050010010	7.10.30.30.100.000.00.000	Sopravvenienze attive v/terzi relative al personale	€.	0	0	0
81010060010020	7.10.30.30.200.000.00.000	Insussistenze attive v/terzi relative al personale	€.	0	0	0
81010060010000	7.10.30.40.000.000.00.000	Sopravvenienze e insussistenze attive v/terzi relative alle convenzioni con medici di base	€.	0	0	0
81010060010010	7.10.30.40.100.000.00.000	Sopravvenienze attive v/terzi relative alle convenzioni con medici di base	€.	0	0	0
81010060010020	7.10.30.40.200.000.00.000	Insussistenze attive v/terzi relative alle convenzioni con medici di base	€.	0	0	0
81010070010000	7.10.30.50.000.000.00.000	Sopravvenienze e insussistenze attive v/terzi relative alle convenzioni per la specialistica	€.	0	0	0
81010070010010	7.10.30.50.100.000.00.000	Sopravvenienze attive v/terzi relative alle convenzioni per la specialistica	€.	0	0	0
81010070010020	7.10.30.50.200.000.00.000	Insussistenze attive v/terzi relative alle convenzioni per la specialistica	€.	0	0	0
81010080010000	7.10.30.60.000.000.00.000	Sanitarie da operatori accreditati	€.	0	0	0
81010080010010	7.10.30.60.100.000.00.000	Sopravvenienze attive v/terzi relative all'acquisto prestaz. Sanitarie da operatori accreditati	€.	0	0	0
81010080010020	7.10.30.60.200.000.00.000	Insussistenze attive v/terzi relative all'acquisto prestaz. Sanitarie da operatori accreditati	€.	0	0	0
81010090010000	7.10.30.70.000.000.00.000	Sopravvenienze e insussistenze attive v/terzi relative all'acquisto di beni e servizi	€.	0	0	0
81010090010010	7.10.30.70.100.000.00.000	Sopravvenienze attive v/terzi relative all'acquisto di beni e servizi	€.	0	0	0
81010090010020	7.10.30.70.200.000.00.000	Insussistenze attive v/terzi relative all'acquisto di beni e servizi	€.	0	0	0
81010100010000	7.10.30.80.000.000.00.000	Altre sopravvenienze e insussistenze attive v/terzi	€.	0	0	0
81010100010010	7.10.30.80.100.000.00.000	Altre sopravvenienze e insussistenze attive v/terzi	€.	0	0	0
81010100010020	7.10.30.80.200.000.00.000	Altre insussistenze attive v/terzi	€.	0	0	0
81010110000000	7.10.50.10.000.000.00.000	Rivalutazioni economiche	€.	0	0	0
81010120000000	7.10.80.10.000.000.00.000	Altri proventi Straordinari	€.	0	0	0
82000000000000	7.20.00.00.000.000.00.000	E.2) Oneri Straordinari - Totale	€.	-	-	0

COD_COGE_NI	COD_COGE_NI_old	Descrizione	Valore netto al 31/12/2018	Valore netto al 31/12/2019	Variazione
82010005010000	7.20.10.10.000.000.00.000	Minusvalenze	€.	0	0
82010020010000	7.20.30.10.000.000.00.000	Oneri da cause civili	€.	0	0
82010030010010	7.20.40.10.100.000.00.000	Sopravvenienze passive verso ATS/ASST/Fondazioni della Regione relative alla mobilità intraregionale	€.	0	0
82010030010020	7.20.40.10.200.000.00.000	Insussistenze passive verso ATS/ASST/Fondazioni della Regione relative alla mobilità intraregionale	€.	0	0
82010040010000	7.20.40.15.000.000.00.000	Altre sopravvenienze e insussistenze passive verso ATS/ASST/Fondazioni della Regione	€.	0	0
82010040010010	7.20.40.15.100.000.00.000	Altre sopravvenienze passive verso ATS/ASST/Fondazioni della Regione	€.	0	0
82010040010020	7.20.40.15.200.000.00.000	Insussistenze passive verso ATS/ASST/Fondazioni della Regione	€.	0	0
82010050010010	7.20.40.20.100.000.00.000	Sopravvenienze passive v/terzi relative alla mobilità extraregionale	€.	0	0
82010050010020	7.20.40.20.200.000.00.000	Insussistenze passive v/terzi relative alla mobilità extraregionale	€.	0	0
82010060010000	7.20.40.25.000.000.00.000	Sopravvenienze e insussistenze passive v/terzi relative al personale - dirigenza medica	€.	0	0
82010060010010	7.20.40.25.100.000.00.000	Sopravvenienze passive v/terzi relative al personale - dirigenza medica	€.	0	0
82010060010020	7.20.40.25.200.000.00.000	Insussistenze passive v/terzi relative al personale - dirigenza medica	€.	0	0
82010070010000	7.20.40.30.000.000.00.000	Sopravvenienze e insussistenze passive v/terzi relative al personale - dirigenza non medica	€.	0	0

820100700100010	7.20.40.30.100.000.00.000	Sopravvenienze passive v/terzi relative al personale - dirigenza non medica	€.	0	0	0
820100700100020	7.20.40.30.200.000.00.000	Insussistenze passive v/terzi relative al personale - dirigenza non medica	€.	0	0	0
820100800100000	7.20.40.35.000.000.00.000	Sopravvenienze e insussistenze passive v/terzi relative al personale - comparto	€.	0	0	0
820100800100010	7.20.40.35.100.000.00.000	Sopravvenienze passive v/terzi relative al personale - comparto	€.	0	0	0
820100800100020	7.20.40.35.200.000.00.000	Insussistenze passive v/terzi relative al personale - comparto	€.	0	0	0
820100900100000	7.20.40.40.000.000.00.000	Sopravvenienze e insussistenze passive v/terzi relative alle convenzioni con medici di base	€.	0	0	0
820100900100010	7.20.40.40.100.000.00.000	Sopravvenienze passive v/terzi relative alle convenzioni con medici di base	€.	0	0	0
820100900100020	7.20.40.40.200.000.00.000	Insussistenze passive v/terzi relative alle convenzioni con medici di base	€.	0	0	0
820101000100000	7.20.40.45.000.000.00.000	Sopravvenienze e insussistenze passive v/terzi relative alle convenzioni per la specialistica	€.	0	0	0
820101000100010	7.20.40.45.100.000.00.000	Sopravvenienze passive v/terzi relative alle convenzioni per la specialistica	€.	0	0	0
820101000100020	7.20.40.45.200.000.00.000	Insussistenze passive v/terzi relative alle convenzioni per la specialistica	€.	0	0	0
820101100100000	7.20.40.50.000.000.00.000	Sopravvenienze e insussistenze passive v/terzi relative all'acquisto prestaz. sanitarie da operatori accreditati	€.	0	0	0
820101100100010	7.20.40.50.100.000.00.000	Sopravvenienze passive v/terzi relative all'acquisto prestaz. sanitarie da operatori accreditati	€.	0	0	0
820101100100020	7.20.40.50.200.000.00.000	Insussistenze passive v/terzi relative all'acquisto prestaz. sanitarie da operatori accreditati	€.	0	0	0
820101200100000	7.20.40.60.000.000.00.000	Sopravvenienze e insussistenze passive v/terzi relative all'acquisto di beni e servizi	€.	0	0	0
820101200100010	7.20.40.60.100.000.00.000	Sopravvenienze passive v/terzi relative all'acquisto di beni e servizi	€.	0	0	0
820101200100020	7.20.40.60.200.000.00.000	Insussistenze passive v/terzi relative all'acquisto di beni e servizi	€.	0	0	0
820101300100000	7.20.40.80.000.000.00.000	Altre sopravvenienze passive v/terzi	€.	0	0	0
820101300100010	7.20.40.80.100.000.00.000	Altre sopravvenienze passive v/terzi	€.	0	0	0
820101300100020	7.20.40.80.200.000.00.000	Altre insussistenze passive v/terzi	€.	0	0	0
820101300100030	7.20.40.90.000.000.00.000	Insussistenze passive per quote F.S. vincolato	€.	0	0	0
820101400100000	7.20.80.10.000.000.00.000	Altri oneri Straordinari	€.	0	0	0
910000000000000	8.20.00.00.000.000.00.000	Y. IMPOSTE E TASSE	€.	21,000	14,397	(6,603)

	Valore netto al 31/12/2018	Valore netto al 31/12/2019	Variatione
Y. IMPOSTE E TASSE	21,000	14,397	(6,603)

COD_COGE_NI	COD_COGE_NI_old	Descrizione	Valore netto al 31/12/2018	Valore netto al 31/12/2019	Variatione
910100100000000	8.20.10.10.000.000.00.000	IRAP relativa a personale dipendente	€.	14,397	(6,603)
910100200000000	8.20.10.20.000.000.00.000	IRAP relativa a collaboratori e personale assimilato a lavoro dipendente	€.	0	0
910100300000000	8.20.10.30.000.000.00.000	IRAP relativa ad attività di libera professione (intramoenia)	€.	0	0
910100400000000	8.20.10.40.000.000.00.000	IRAP relativa ad attività commerciali	€.	0	0
910200100000000	8.20.20.10.000.000.00.000	IRES su attività istituzionale	€.	0	0
910200200000000	8.20.20.20.000.000.00.000	IRES su attività commerciale	€.	0	0
910200300000000	8.20.30.10.000.000.00.000	Accantonamento a F.do Imposte Accertamenti, condoni, ecc.)	€.	0	0

9999999999999999	9.99.99.99.999.9999.99.999	TOTALE RICAVI	€.	93,686,000	101,322,997	7,636,997
		- Costi capitalizzati	€.	26,273,000	28,893,083	2,620,083
		TOTALE RICAVI (al netto dei Costi capitalizzati)	€.	67,413,000	72,429,914	5,016,914
		TOTALE COSTI	€.	93,686,000	101,322,997	7,636,997
		- Costi capitalizzati	€.	26,273,000	28,893,083	2,620,083
		TOTALE COSTI (al netto dei Costi capitalizzati)	€.	67,413,000	72,429,914	5,016,914
		RISULTATO ECONOMICO	€.	-	0	0

S.C.R.I.B.A.



Codice Conto	Codice Conto old	PRESTAZIONI SANITARIE EROGATE IN REGIME DI INTRAMOENIA	Valore netto al 31/12/2018	Valore netto al 31/12/2019	Variazione
402011600	4.10.20.10.500.010.00.000	Ricavi per prestazioni sanitarie intramoenia - Area ospedaliera	0	0	0
402011600	4.10.20.10.500.020.00.000	Ricavi per prestazioni sanitarie intramoenia - Area specialistica	0	0	0
402011600	4.10.20.10.500.030.00.000	Ricavi per prestazioni sanitarie intramoenia - Area sanità pubblica	0	0	0
402011600	4.10.20.10.500.110.00.000	Ricavi per prestazioni sanitarie intramoenia - Consulenze (ex art. 55 c.1 lett. c), d) ed ex art. 57-58)	0	0	0
402011600	4.10.20.10.500.120.00.000	Ricavi per prestazioni sanitarie intramoenia - Consulenze (ex art. 55 c.1 lett. c), d) ed ex art. 57-58) (Aziende sanitarie pubbliche della Regione)	0	0	0
402011600	4.10.20.10.500.210.00.000	Ricavi per prestazioni sanitarie intramoenia - Altro	0	0	0
402011600	4.10.20.10.500.220.00.000	Ricavi per prestazioni sanitarie intramoenia - Altro (Aziende sanitarie pubbliche della Regione)	0	0	0
		TOTALE RICAVI INTRAMOENIA	0	0	0
502011200	4.20.10.10.120.010.00.000	Partecipazione al personale per att. libero professionale intramoenia - Area ospedaliera	0	0	0
502011200	4.20.10.10.120.012.00.000	Partecipazione al personale per att. libero professionale intramoenia- Area specialistica	0	0	0
502011200	4.20.10.10.120.015.00.000	Partecipazione al personale per att. libero professionale intramoenia - Area sanità pubblica	0	0	0
502011200	4.20.10.10.120.020.00.000	Servizi di consulenza sanitaria in area pagamento (art. 55 c.1 lett. c) d) ed ex art. 57-58 CCNL)	0	0	0
502011200	4.20.10.10.120.025.00.000	Servizi di consulenza sanitaria in area pagamento (art. 55 c.1 lett. c) d) ed ex art. 57-58 CCNL) - attività v/ATS-ASST-Fondazioni della Regione	0	0	0
502011200	4.20.10.10.120.040.00.000	Costi per prestazioni sanitarie intramoenia - Altro verso ATS-ASST-Fondazioni della Regione	0	0	0
		TOTALE QUOTE RETROCESSE AL PERSONALE (ESCLUSO IRAP)	0	0	0
		IRAP relativa ad attività di libera professione (intramoenia)	0	0	0
		Accantonamento L. Balduzzi			0
		Accantonamento al Fondo di perequazione			0
		Altri accantonamenti per libera Professione			0
		TOTALE COSTI INTRAMOENIA	0	0	0
		PRIMO MARGINE LIBERA PROFESSIONE	0	0	0
		Indennità di esclusività medica per attività di libera professione			0
		Costi diretti aziendali			0
		Costi generali aziendali			0
		TOTALE ALTRI COSTI INTRAMOENIA	0	0	0





CODICE MOD. CE	CODICE MOD. CE OLD	DETTAGLIO CONTRIBUTI IN C/ESERCIZIO	Atto	Data	Oggetto	Importo assegnato	Importo utilizzato	Codice conto
40101010000000	4101010100000000	Finanziamento di parte corrente (FSR indistinto)				0		
40101020000000	4101010120000000	Finanziamento di parte corrente Territorio (FSR indistinto)				0		
40101030000000	4101010150000000	Finanziamento di parte corrente ASSI (FSR indistinto)				0		
40101040000000	4101010200000000	Funzioni non tariffate (FSR indistinto)				0		
40101040000000	4101010250000000	Funzioni non tariffate per presidio servizi territoriali (FSR indistinto)				0		
40101070000000	4101010450000000	Contributo da destinare al finanziamento del PSSR, progetti obiettivi, miglioramento qualità offerta e realizzazione piani di sviluppo regionali (FSR indistinto)				0		
40101080000000	4101010500000000	Contributi per obiettivi di piano sanitario nazionale (di parte corrente) (FSR indistinto)				0		
40102020000000	4101020015000000	Contributi da Regione (extra fondo) - Risorse aggiuntive da bilancio regionale a titolo di copertura LEA				0		
40102020000000	4101020015000000	Contributi da Regione (extra fondo) - Risorse aggiuntive da bilancio regionale a titolo di copertura extra LEA				0		

DETTAGLIO ACQUISTI DI BENI SANITARI PER TIPOLOGIA DI DISTRIBUZIONE	Distribuzione		TOTALE
	Diretta	Per conto	
Prodotti farmaceutici ed emoderivati:			0
Medicinali con AIC, ad eccezione di vaccini ed emoderivati di produzione regionale			0
Medicinali senza AIC			0
Emoderivati di produzione regionale			0
Prodotti dietetici			0
TOTALE	0	0	0

CODICE MOD. CE	DETTAGLIO COSTI PER CONTRATTI MULTISERVIZIO (GLOBAL SERVICE)	Valore CE al 31/12/2019	TIPOLOGIA DI CONTRATTO		% di incidenza multiservizio
			Multiservizio	Altro	
BA1580	Lavanderia				0
BA1590	Pulizia				0
BA1600	Mensa				0
BA1610	Riscaldamento				0
BA1620	Servizi di assistenza informatica				0
BA1630	Servizi trasporti (non sanitari)				0
BA1640	Smaltimento rifiuti				0
BA1650	Utenze telefoniche				0
BA1660	Utenze elettricità				0
BA1670	Altre utenze				0
BA1680	Premi di assicurazione				0
BA1720	Altri servizi non sanitari da pubblico (Aziende sanitarie pubbliche della Regione)				0
BA1730	Altri servizi non sanitari da altri soggetti pubblici				0
BA1740	Altri servizi non sanitari da privato	0			0
BA1880	Formazione (esemmatizzata e non) da pubblico				0
BA1900	Formazione (esemmatizzata e non) da privato				0
BA1910	Manutenzione e riparazione (ordania esemmatizzata):	0			0
BA1920	Manutenzione e riparazione ai fabbricati e loro pertinenze				0
BA1930	Manutenzione e riparazione agli impianti e macchinari				0
BA1940	Manutenzione e riparazione alle attrezzature sanitarie e scientifiche				0
BA1950	Manutenzione e riparazione ai mobili e arredi				0
BA1960	Manutenzione e riparazione agli automezzi				0
BA1970	Altre manutenzioni e operazioni				0
BA1980	Manutenzioni e riparazioni da Aziende sanitarie pubbliche della Regione	0			0
TOTALE		0	0	0	0

DETTAGLIO LEASING	Dei/bora	Decorrenza contratto	Valore contratto con IVA	Scadenza contratto	Costo imputato all'esercizio	Canoni a scadere
Leasing finanziari attivati con fondi aziendali:			0		0	0



Leasing finanziari attivati con fondi della Regione											
											0
Totale Leasing finanziari											

DETTAGLIO ACQUISTI DI SERVIZI SANITARI - DA PRIVATO <small>Inserire di seguito le singole strutture private. Compilare una riga per ogni tipo di prestazione acquisita</small>	Codice Struttura da classificazione NSIS	Perita IVA (C.Fisc.)	Tipologia di prestazione	Anno di competenza	Importo fatturato	Fatture da ricevere	Note di credito da ricevere	Budget / Tetto annuale	Importo accertato certificato	Importo Rilevato in Co.Ge.	Importo delle prestazioni rifiutate	Importo delle prestazioni ricevute	Importo delle prestazioni rifiutate	Importo delle prestazioni ricevute
				2019	0	0		0	0	0	0	0	0	0
				2019										
				2019										
				2019										
				2019										
				2019										
				2019										





Dettaglio nota integrativa di: ATS DELLA CITTA' METROPOLITANA DI MILANO - Consuntivo 2019 (Valori in migliaia di Euro)		TOTALE N.I.		TOTALE FOGLIO CONS		Codice Azienda		321	322	323	324	325	326	327
		€	€	€	€	€	€	€	€	€	€	€	€	€
40302040010000	4.10.30.20.040.010.00.000	Dettagli della voce:												
		Rimborso per acquisto altri beni da parte di Ats/Assi/Fondazioni della Regione												
		Dispositivi medici	€	-										
		Dispositivi medici impiantabili attivi	€											
		Dispositivi medico diagnostici in vitro (IVD)	€											
		Prodotti dietetici	€											
		Materiali per la profilassi (vaccini)	€											
		Prodotti chimici	€											
		Materiali e prodotti per uso veterinario	€											
		Altri beni e prodotti sanitari:	€											
		Totale dettaglio rimborsi per beni sanitari	€											
		Prodotti alimentari	€											
		Materiali di guardaroba, di pulizia e di convivenza in genere	€											
		Combustibili, carburanti e lubrificanti	€											
		Supporti informatici e cancelleria	€											
	Materiale per la manutenzione	€												
	Altri beni e prodotti non sanitari:	€												
	Totale dettaglio rimborsi per beni non sanitari	€												
	Totale dettaglio rimborsi (Altri)	€												
	Totale dettaglio rimborsi (Altri)	€	0											
50101150000000	4.20.05.10.800.810.00.000	Dettagli della voce:												
		Altri beni e prodotti sanitari (escluso Specialità medicinali, ossigeno, emoderivati e sangue) da Ats/Assi/Fondazioni della Regione	€	-										
		Dispositivi medici	€											
		Dispositivi medici impiantabili attivi	€											
		Dispositivi medico diagnostici in vitro (IVD)	€											
		Prodotti dietetici	€											
		Materiali per la profilassi (vaccini)	€											
		Prodotti chimici	€											
		Materiali e prodotti per uso veterinario	€											
		Altri beni e prodotti sanitari:	€											
		Totale dettaglio acquisti per altri beni e prodotti sanitari	€											
		Altri beni non sanitari da Ats/Assi/Fondazioni della Regione	€	-										
		Prodotti alimentari	€											
		Materiali di guardaroba, di pulizia e di convivenza in genere	€											
		Combustibili, carburanti e lubrificanti	€											
	Supporti informatici e cancelleria	€												
	Materiale per la manutenzione	€												
	Altri beni e prodotti non sanitari:	€												
	Totale dettaglio acquisti per altri beni non sanitari	€												
	Totale dettaglio acquisti per altri beni non sanitari	€	0											
50102070020000	4.20.05.20.800.810.00.000	Dettagli della voce:												
		Altri beni non sanitari da Ats/Assi/Fondazioni della Regione	€	-										
		Prodotti alimentari	€											
		Materiali di guardaroba, di pulizia e di convivenza in genere	€											
		Combustibili, carburanti e lubrificanti	€											
		Supporti informatici e cancelleria	€											
		Materiale per la manutenzione	€											
		Altri beni e prodotti non sanitari:	€											
		Totale dettaglio acquisti per altri beni non sanitari	€											
		Altri beni non sanitari da Ats/Assi/Fondazioni della Regione	€	-										
		Prodotti alimentari	€											
		Materiali di guardaroba, di pulizia e di convivenza in genere	€											
		Combustibili, carburanti e lubrificanti	€											
		Supporti informatici e cancelleria	€											
		Materiale per la manutenzione	€											
	Altri beni e prodotti non sanitari:	€												
	Totale dettaglio acquisti per altri beni non sanitari	€												
	Totale dettaglio acquisti per altri beni non sanitari	€	0											





Dettaglio nota integrativa di: ATS DELLA CITTA' METROPOLITANA DI MILANO - Consuntivo 2019

		328	701	702	703	704	705	706	707	708	709	710	711	712	713
		ATS DI PAVIA	ASST GRANDE OSPEDALE METROPOLITANO NIGUARDA	ASST SANTI PAOLO E CARLO	ASST FATEBENEFRATELLI SACCO	ASST CENTRO SPECIALISTICO ORTOPEDICO TRAUMATOLOGICO	ASST OVEST MILANESE	ASST RHODENSE	ASST NORD MILANO	ASST MELEGNANO E DELLA MARTESANA	ASST DI LODI	ASST DEI SETTE LAGHI	ASST DELLA VALLE OLONA	ASST LARIANA	ASST DELLA VALTELLINA E DELL'ALTO LARIO
		(Valori in migliaia di Euro)													
Dettagli della voce:		€													
Rimborso per acquisto altri beni da parte di Ats/Assi/Fondazioni della Regione		€													
Dispositivi medici		€													
Dispositivi medici impiantabili attivi		€													
Dispositivi medico diagnostici in vitro (IVD)		€													
Prodotti dietetici		€													
Materiali per la profilassi (vaccini)		€													
Prodotti chimici		€													
Materiali e prodotti per uso veterinario		€													
Altri beni e prodotti sanitari:		€													
Totale dettaglio rimborsati per beni sanitari		€	-	-	-	-	-	-	-	-	-	-	-	-	-
Prodotti alimentari		€													
Materiali di guardaroba, di pulizia e di convivenza in genere		€													
Combustibili, carburanti e lubrificanti		€													
Supporti informatici e cancelleria		€													
Materiale per la manutenzione		€													
Altri beni e prodotti non sanitari:		€													
Totale dettaglio rimborsati per beni non sanitari		€	-	-	-	-	-	-	-	-	-	-	-	-	-
Totale dettaglio rimborsati (Altri)		€	-	-	-	-	-	-	-	-	-	-	-	-	-
Dettagli della voce:		€													
Altri beni e prodotti sanitari (escluso Specialità medicinali, ossigeno, emoderivati e sangue) da Ats/Assi/Fondazioni della Regione		€													
Dispositivi medici		€													
Dispositivi medici impiantabili attivi		€													
Dispositivi medico diagnostici in vitro (IVD)		€													
Prodotti dietetici		€													
Materiali per la profilassi (vaccini)		€													
Prodotti chimici		€													
Materiali e prodotti per uso veterinario		€													
Altri beni e prodotti sanitari:		€													
Totale dettaglio acquistati per altri beni e prodotti sanitari		€	-	-	-	-	-	-	-	-	-	-	-	-	-
Altri beni non sanitari da Ats/Assi/Fondazioni della Regione		€													
Prodotti alimentari		€													
Materiali di guardaroba, di pulizia e di convivenza in genere		€													
Combustibili, carburanti e lubrificanti		€													
Supporti informatici e cancelleria		€													
Materiale per la manutenzione		€													
Altri beni e prodotti non sanitari:		€													
Totale dettaglio acquistati per altri beni non sanitari		€	-	-	-	-	-	-	-	-	-	-	-	-	-





Dettaglio nota integrativa di: ATS DELLA CITTA' METROPOLITANA DI MILANO - Consuntivo 2019														
(Valori in migliaia di Euro)														
	714	715	716	717	718	719	720	721	722	723	724	725	726	727
	ASST DELLA VALCAMONICA	ASST DI LECCO	ASST DI MONZA	ASST DI VIMERCATE	ASST PAPA GIOVANNI XXIII	ASST DI BERGAMO OVEST	ASST DI BERGAMO EST	ASST DEGLI SPEDALI CIVILI DI BRESCIA	ASST DELLA FRANCIACORTA	ASST DEL GARDA	ASST DI CREMONA	ASST DI MANTOVA	ASST DI CREMA	ASST DI PAVIA
Dettagli della voce:	€													
Rimborso per acquisto altri beni da parte di Ats/Ass/Fondazioni della Regione	€													
Dispositivi medici	€													
Dispositivi medici impiantabili attivi	€													
Dispositivi medico diagnostici in vitro (IVD)	€													
Prodotti dietetici	€													
Materiali per la profilassi (vaccini)	€													
Prodotti chimici	€													
Materiali e prodotti per uso veterinario	€													
Altri beni e prodotti sanitari:	€													
Totale dettaglio rimborsi per beni sanitari	€	-	-	-	-	-	-	-	-	-	-	-	-	-
Prodotti alimentari	€													
Materiali di guardaroba, di pulizia e di convivenza in genere	€													
Combustibili, carburanti e lubrificanti	€													
Supporti informatici e cancelleria	€													
Materiale per la manutenzione	€													
Altri beni e prodotti non sanitari:	€													
Totale dettaglio rimborsi per beni non sanitari	€	-	-	-	-	-	-	-	-	-	-	-	-	-
Totale dettaglio rimborsi (Altri)	€	-	-	-	-	-	-	-	-	-	-	-	-	-
Dettagli della voce:	€													
Altri beni e prodotti sanitari (escluso Specialità medicinali, ossigeno, emoderivati e sangue) da Ats/Ass/Fondazioni della Regione	€													
Dispositivi medici	€													
Dispositivi medici impiantabili attivi	€													
Dispositivi medico diagnostici in vitro (IVD)	€													
Prodotti dietetici	€													
Materiali per la profilassi (vaccini)	€													
Prodotti chimici	€													
Materiali e prodotti per uso veterinario	€													
Altri beni e prodotti sanitari:	€													
Totale dettaglio acquisti per altri beni e prodotti sanitari	€	-	-	-	-	-	-	-	-	-	-	-	-	-
Altri beni non sanitari da Ats/Ass/Fondazioni della Regione	€													
Prodotti alimentari	€													
Materiali di guardaroba, di pulizia e di convivenza in genere	€													
Combustibili, carburanti e lubrificanti	€													
Supporti informatici e cancelleria	€													
Materiale per la manutenzione	€													
Altri beni e prodotti non sanitari:	€													
Totale dettaglio acquisti per altri beni non sanitari	€	-	-	-	-	-	-	-	-	-	-	-	-	-





Dettaglio nota integrativa di: ATS DELLA CITTA' METROPOLITANA DI MILANO - Consuntivo 2019 (Valori in migliaia di Euro)		INRCA CENTRO PER LE BRONC. - CASATENNOVO							920	922	IRCCS ISTITUTO NAZIONALE DEI TUMORI	923	IRCCS ISTITUTO NEUROLOGICO CARLO BESTA	IRCCS POLICLINICO SAN MATTEO	924	IRCCS OSPEDALE POLICLINICO DI MILANO	925	AZIENDA REGIONALE EMERGENZA URGENZA (AREU)	991	AGENZIA DEI CONTROLLI	992
		€	€	€	€	€	€	€	€	€	€	€	€	€	€	€	€	€	€	€	€
Dettagli della voce:																					
Rimborso per acquisto altri beni da parte di Ats/Assi/Fondazioni della Regione																					
Dispositivi medici																					
Dispositivi medici impiantabili attivi																					
Dispositivi medico diagnostici in vitro (IVD)																					
Prodotti dietetici																					
Materiali per la profilassi (vaccini)																					
Prodotti chimici																					
Materiali e prodotti per uso veterinario																					
Altri beni e prodotti sanitari:																					
Totale dettaglio rimborsi per beni sanitari																					
Prodotti alimentari																					
Materiali di guardaroba, di pulizia e di convivenza in genere																					
Combustibili, carburanti e lubrificanti																					
Supporti informatici e cancelleria																					
Materiale per la manutenzione																					
Altri beni e prodotti non sanitari:																					
Totale dettaglio rimborsi per beni non sanitari																					
Totale dettaglio rimborsi (Altri)																					
Dettagli della voce:																					
Altri beni e prodotti sanitari (escluso Specialità medicinali, ossigeno, emoderivati e sangue) da Ats/Assi/Fondazioni della Regione																					
Dispositivi medici																					
Dispositivi medici impiantabili attivi																					
Dispositivi medico diagnostici in vitro (IVD)																					
Prodotti dietetici																					
Materiali per la profilassi (vaccini)																					
Prodotti chimici																					
Materiali e prodotti per uso veterinario																					
Altri beni e prodotti sanitari:																					
Totale dettaglio acquisti per altri beni e prodotti sanitari																					
Altri beni non sanitari da Ats/Assi/Fondazioni della Regione																					
Prodotti alimentari																					
Materiali di guardaroba, di pulizia e di convivenza in genere																					
Combustibili, carburanti e lubrificanti																					
Supporti informatici e cancelleria																					
Materiale per la manutenzione																					
Altri beni e prodotti non sanitari:																					
Totale dettaglio acquisti per altri beni non sanitari																					

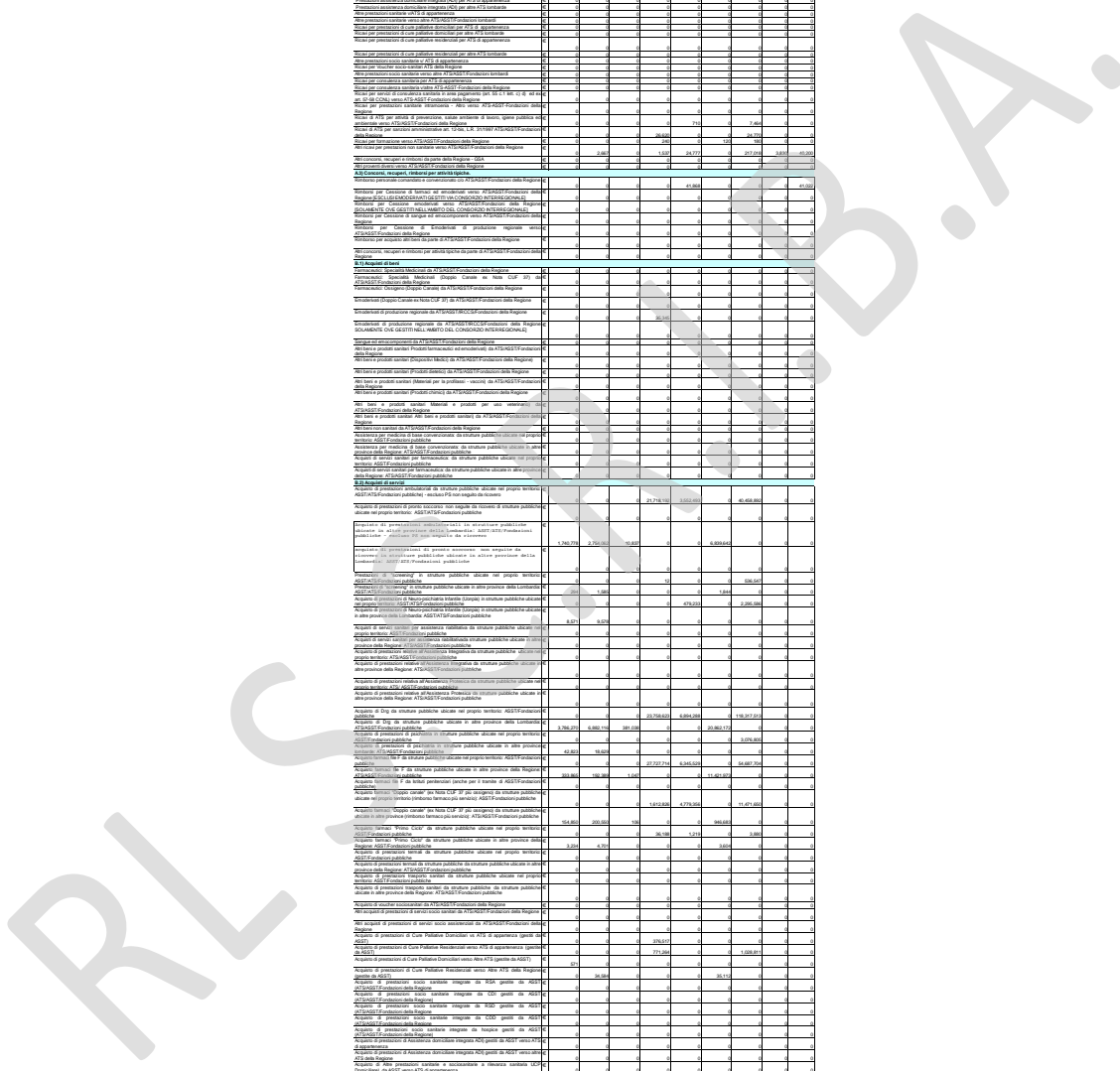


Conto di gestione integrativo di: ATS DELLA CITTA' METROPOLITANA DI MILANO - Conto 2010

ANNO DI GESTIONE	DESCRIZIONE	TOTALE IN EURO	ATTIVITA' DI GESTIONE	ATTIVITA' DI INVESTIMENTO	ATTIVITA' DI FINANZIAMENTO	ATTIVITA' DI ALTRA NATURE	ATTIVITA' DI GESTIONE	ATTIVITA' DI INVESTIMENTO	ATTIVITA' DI FINANZIAMENTO	ATTIVITA' DI ALTRA NATURE
2010
2011
2012
2013
2014
2015
2016
2017
2018
2019
2020
2021
2022
2023
2024
2025
2026
2027
2028
2029
2030



Table with multiple columns: ATC DELLA CITA' METROPOLITANA DI MILANO - Consuntivo 2019, and various organizational units. Rows include sections like 4.1, 4.2, 4.3, 4.4, 4.5, 4.6, 4.7, 4.8, 4.9, 4.10, 4.11, 4.12, 4.13, 4.14, 4.15, 4.16, 4.17, 4.18, 4.19, 4.20, 4.21, 4.22, 4.23, 4.24, 4.25, 4.26, 4.27, 4.28, 4.29, 4.30, 4.31, 4.32, 4.33, 4.34, 4.35, 4.36, 4.37, 4.38, 4.39, 4.40, 4.41, 4.42, 4.43, 4.44, 4.45, 4.46, 4.47, 4.48, 4.49, 4.50, 4.51, 4.52, 4.53, 4.54, 4.55, 4.56, 4.57, 4.58, 4.59, 4.60, 4.61, 4.62, 4.63, 4.64, 4.65, 4.66, 4.67, 4.68, 4.69, 4.70, 4.71, 4.72, 4.73, 4.74, 4.75, 4.76, 4.77, 4.78, 4.79, 4.80, 4.81, 4.82, 4.83, 4.84, 4.85, 4.86, 4.87, 4.88, 4.89, 4.90, 4.91, 4.92, 4.93, 4.94, 4.95, 4.96, 4.97, 4.98, 4.99, 5.00. Includes sub-sections like 4.1.1, 4.1.2, 4.1.3, 4.1.4, 4.1.5, 4.1.6, 4.1.7, 4.1.8, 4.1.9, 4.1.10, 4.1.11, 4.1.12, 4.1.13, 4.1.14, 4.1.15, 4.1.16, 4.1.17, 4.1.18, 4.1.19, 4.1.20, 4.1.21, 4.1.22, 4.1.23, 4.1.24, 4.1.25, 4.1.26, 4.1.27, 4.1.28, 4.1.29, 4.1.30, 4.1.31, 4.1.32, 4.1.33, 4.1.34, 4.1.35, 4.1.36, 4.1.37, 4.1.38, 4.1.39, 4.1.40, 4.1.41, 4.1.42, 4.1.43, 4.1.44, 4.1.45, 4.1.46, 4.1.47, 4.1.48, 4.1.49, 4.1.50, 4.1.51, 4.1.52, 4.1.53, 4.1.54, 4.1.55, 4.1.56, 4.1.57, 4.1.58, 4.1.59, 4.1.60, 4.1.61, 4.1.62, 4.1.63, 4.1.64, 4.1.65, 4.1.66, 4.1.67, 4.1.68, 4.1.69, 4.1.70, 4.1.71, 4.1.72, 4.1.73, 4.1.74, 4.1.75, 4.1.76, 4.1.77, 4.1.78, 4.1.79, 4.1.80, 4.1.81, 4.1.82, 4.1.83, 4.1.84, 4.1.85, 4.1.86, 4.1.87, 4.1.88, 4.1.89, 4.1.90, 4.1.91, 4.1.92, 4.1.93, 4.1.94, 4.1.95, 4.1.96, 4.1.97, 4.1.98, 4.1.99, 4.1.100. Includes various descriptions of activities and their corresponding values.



Dettaglio note integrative di: AT5 DELLA CITTA' METROPOLITANA DI MILANO - Consuntivo 2019		
---	--	--

Valevole in Euro		
A) Esclusione in ordine merito:		
10	0.00	0.00
11	0.00	0.00
12	0.00	0.00
13	0.00	0.00
14	0.00	0.00
15	0.00	0.00
16	0.00	0.00
17	0.00	0.00
18	0.00	0.00
19	0.00	0.00
20	0.00	0.00
21	0.00	0.00
22	0.00	0.00
23	0.00	0.00
24	0.00	0.00
25	0.00	0.00
26	0.00	0.00
27	0.00	0.00
28	0.00	0.00
29	0.00	0.00
30	0.00	0.00
31	0.00	0.00
32	0.00	0.00
33	0.00	0.00
34	0.00	0.00
35	0.00	0.00
36	0.00	0.00
37	0.00	0.00
38	0.00	0.00
39	0.00	0.00
40	0.00	0.00
41	0.00	0.00
42	0.00	0.00
43	0.00	0.00
44	0.00	0.00
45	0.00	0.00
46	0.00	0.00
47	0.00	0.00
48	0.00	0.00
49	0.00	0.00
50	0.00	0.00
51	0.00	0.00
52	0.00	0.00
53	0.00	0.00
54	0.00	0.00
55	0.00	0.00
56	0.00	0.00
57	0.00	0.00
58	0.00	0.00
59	0.00	0.00
60	0.00	0.00
61	0.00	0.00
62	0.00	0.00
63	0.00	0.00
64	0.00	0.00
65	0.00	0.00
66	0.00	0.00
67	0.00	0.00
68	0.00	0.00
69	0.00	0.00
70	0.00	0.00
71	0.00	0.00
72	0.00	0.00
73	0.00	0.00
74	0.00	0.00
75	0.00	0.00
76	0.00	0.00
77	0.00	0.00
78	0.00	0.00
79	0.00	0.00
80	0.00	0.00
81	0.00	0.00
82	0.00	0.00
83	0.00	0.00
84	0.00	0.00
85	0.00	0.00
86	0.00	0.00
87	0.00	0.00
88	0.00	0.00
89	0.00	0.00
90	0.00	0.00
91	0.00	0.00
92	0.00	0.00
93	0.00	0.00
94	0.00	0.00
95	0.00	0.00
96	0.00	0.00
97	0.00	0.00
98	0.00	0.00
99	0.00	0.00
100	0.00	0.00
101	0.00	0.00
102	0.00	0.00
103	0.00	0.00
104	0.00	0.00
105	0.00	0.00
106	0.00	0.00
107	0.00	0.00
108	0.00	0.00
109	0.00	0.00
110	0.00	0.00
111	0.00	0.00
112	0.00	0.00
113	0.00	0.00
114	0.00	0.00
115	0.00	0.00
116	0.00	0.00
117	0.00	0.00
118	0.00	0.00
119	0.00	0.00
120	0.00	0.00
121	0.00	0.00
122	0.00	0.00
123	0.00	0.00
124	0.00	0.00
125	0.00	0.00
126	0.00	0.00
127	0.00	0.00
128	0.00	0.00
129	0.00	0.00
130	0.00	0.00
131	0.00	0.00
132	0.00	0.00
133	0.00	0.00
134	0.00	0.00
135	0.00	0.00
136	0.00	0.00
137	0.00	0.00
138	0.00	0.00
139	0.00	0.00
140	0.00	0.00
141	0.00	0.00
142	0.00	0.00
143	0.00	0.00
144	0.00	0.00
145	0.00	0.00
146	0.00	0.00
147	0.00	0.00
148	0.00	0.00
149	0.00	0.00
150	0.00	0.00
151	0.00	0.00
152	0.00	0.00
153	0.00	0.00
154	0.00	0.00
155	0.00	0.00
156	0.00	0.00
157	0.00	0.00
158	0.00	0.00
159	0.00	0.00
160	0.00	0.00
161	0.00	0.00
162	0.00	0.00
163	0.00	0.00
164	0.00	0.00
165	0.00	0.00
166	0.00	0.00
167	0.00	0.00
168	0.00	0.00
169	0.00	0.00
170	0.00	0.00
171	0.00	0.00
172	0.00	0.00
173	0.00	0.00
174	0.00	0.00
175	0.00	0.00
176	0.00	0.00
177	0.00	0.00
178	0.00	0.00
179	0.00	0.00
180	0.00	0.00
181	0.00	0.00
182	0.00	0.00
183	0.00	0.00
184	0.00	0.00
185	0.00	0.00
186	0.00	0.00
187	0.00	0.00
188	0.00	0.00
189	0.00	0.00
190	0.00	0.00
191	0.00	0.00
192	0.00	0.00
193	0.00	0.00
194	0.00	0.00
195	0.00	0.00
196	0.00	0.00
197	0.00	0.00
198	0.00	0.00
199	0.00	0.00
200	0.00	0.00
201	0.00	0.00
202	0.00	0.00
203	0.00	0.00
204	0.00	0.00
205	0.00	0.00
206	0.00	0.00
207	0.00	0.00
208	0.00	0.00
209	0.00	0.00
210	0.00	0.00
211	0.00	0.00
212	0.00	0.00
213	0.00	0.00
214	0.00	0.00
215	0.00	0.00
216	0.00	0.00
217	0.00	0.00
218	0.00	0.00
219	0.00	0.00
220	0.00	0.00
221	0.00	0.00
222	0.00	0.00
223	0.00	0.00
224	0.00	0.00
225	0.00	0.00
226	0.00	0.00
227	0.00	0.00
228	0.00	0.00
229	0.00	0.00
230	0.00	0.00
231	0.00	0.00
232	0.00	0.00
233	0.00	0.00
234	0.00	0.00
235	0.00	0.00
236	0.00	0.00
237	0.00	0.00
238	0.00	0.00
239	0.00	0.00
240	0.00	0.00
241	0.00	0.00
242	0.00	0.00
243	0.00	0.00
244	0.00	0.00
245	0.00	0.00
246	0.00	0.00
247	0.00	0.00
248	0.00	0.00
249	0.00	0.00
250	0.00	0.00
251	0.00	0.00
252	0.00	0.00
253	0.00	0.00
254	0.00	0.00
255	0.00	0.00
256	0.00	0.00
257	0.00	0.00
258	0.00	0.00
259	0.00	0.00
260	0.00	0.00
261	0.00	0.00
262	0.00	0.00
263	0.00	0.00
264	0.00	0.00
265	0.00	0.00
266	0.00	0.00
267	0.00	0.00
268	0.00	0.00
269	0.00	0.00
270	0.00	0.00
271	0.00	0.00
272	0.00	0.00
273	0.00	0.00
274	0.00	0.00
275	0.00	0.00
276	0.00	0.00
277	0.00	0.00
278	0.00	0.00
279	0.00	0.00
280	0.00	0.00
281	0.00	0.00
282	0.00	0.00
283	0.00	0.00
284	0.00	0.00
285	0.00	0.00
286	0.00	0.00
287	0.00	0.00
288	0.00	0.00
289	0.00	0.00
290	0.00	0.00
291	0.00	0.00
292	0.00	0.00
293	0.00	0.00
294	0.00	0.00
295	0.00	0.00
296	0.00	0.00
297	0.00	0.00
298	0.00	0.00
299	0.00	0.00
300	0.00	0.00

RLS B.A.




MINISTERO DELLA SANITA'

 Direzione Generale della Programmazione sanitaria, dei livelli di assistenza e dei principi etici di sistema
 Direzione Generale del Sistema Informativo

CE
**MODELLO DI RILEVAZIONE DEL CONTO ECONOMICO
 AZIENDE UNITA' SANITARIE LOCALI - AZIENDE OSPEDALIERE
 IRCCS - AZIENDE OSPEDALIERE UNIVERSITARIE**

STRUTTURA RILEVATA	
REGIONE	030
U.S.L./AZ.OSP.	321
OGGETTO DELLA RILEVAZIONE	
ANNO	Consuntivo 2019
Verbale Collegio Sindacale (S/N)	
S	

(valori in Euro)

Cons	CODICE	VOCE MODELLO CE	IMPORTO	Somma sezionali	Differenza
		A) Valore della produzione			
	AA0010	A.1) Contributi in c/esercizio	5,045,680,684	#####	-
	AA0020	A.1.A) Contributi da Regione o Prov. Aut. per quota F.S. regionale	5,030,244,065	#####	-
	AA0030	A.1.A.1) da Regione o Prov. Aut. per quota F.S. regionale indistinto	5,030,244,065	5,030,244,065	-
	AA0031	A.1.A.1.1) Finanziamento indistinto	5,026,734,467	5,026,734,467	-
	AA0032	A.1.A.1.2) Finanziamento indistinto finalizzato da Regione	-	-	-
	AA0033	A.1.A.1.3) Funzioni	3,509,598	3,509,598	-
	AA0034	A.1.A.1.3.A) Funzioni - Pronto Soccorso	-	-	-
	AA0035	A.1.A.1.3.B) Funzioni - Altro	3,509,598	3,509,598	-
	AA0036	A.1.A.1.4) Quota finalizzata per il Piano aziendale di cui all'art. 1, comma 528, L. 208/2015	-	-	-
	AA0040	A.1.A.2) da Regione o Prov. Aut. per quota F.S. regionale vincolato	-	-	-
	AA0050	A.1.B) Contributi c/esercizio (extra fondo)	15,381,619	15,381,619	-
	AA0060	A.1.B.1) da Regione o Prov. Aut. (extra fondo)	15,214,840	15,214,840	-
	AA0070	A.1.B.1.1) Contributi da Regione o Prov. Aut. (extra fondo) vincolati	15,214,840	15,214,840	-
SS	AA0080	A.1.B.1.2) Contributi da Regione o Prov. Aut. (extra fondo) - Risorse aggiuntive da bilancio regionale a titolo di copertura LEA	-	-	-
	AA0090	A.1.B.1.3) Contributi da Regione o Prov. Aut. (extra fondo) - Risorse aggiuntive da bilancio regionale a titolo di copertura extra LEA	-	-	-
	AA0100	A.1.B.1.4) Contributi da Regione o Prov. Aut. (extra fondo) - Altro	-	-	-
	AA0110	A.1.B.2) Contributi da Aziende sanitarie pubbliche della Regione o Prov. Aut. (extra fondo)	79,143	79,143	-
R	AA0120	A.1.B.2.1) Contributi da Aziende sanitarie pubbliche della Regione o Prov. Aut. (extra fondo) vincolati	79,143	79,143	-
R	AA0130	A.1.B.2.2) Contributi da Aziende sanitarie pubbliche della Regione o Prov. Aut. (extra fondo) altro	-	-	-
	AA0140	A.1.B.3) Contributi da Ministero della Salute e da altri soggetti pubblici (extra fondo)	87,636	87,636	-
	AA0141	A.1.B.3.1) Contributi da Ministero della Salute (extra fondo)	-	-	-
	AA0150	A.1.B.3.2) Contributi da altri soggetti pubblici (extra fondo) vincolati	87,636	87,636	-
	AA0160	A.1.B.3.3) Contributi da altri soggetti pubblici (extra fondo) L. 210/92	-	-	-
	AA0170	A.1.B.3.4) Contributi da altri soggetti pubblici (extra fondo) altro	-	-	-
	AA0171	A.1.B.3.5) Contributi da altri soggetti pubblici (extra fondo) - in attuazione dell'art.79, comma 1 sexies lettera c), del D.L. 112/2008, convertito con legge 133/2008 e della legge 23 dicembre 2009 n. 191	-	-	-
	AA0180	A.1.C) Contributi c/esercizio per ricerca	-	-	-
	AA0190	A.1.C.1) Contributi da Ministero della Salute per ricerca corrente	-	-	-
	AA0200	A.1.C.2) Contributi da Ministero della Salute per ricerca finalizzata	-	-	-
	AA0210	A.1.C.3) Contributi da Regione ed altri soggetti pubblici per ricerca	-	-	-
	AA0220	A.1.C.4) Contributi da privati per ricerca	-	-	-
	AA0230	A.1.D) Contributi c/esercizio da privati	55,000	55,000	-
	AA0240	A.2) Rettifica contributi c/esercizio per destinazione ad investimenti	-	-	-
	AA0250	A.2.A) Rettifica contributi in c/esercizio per destinazione ad investimenti - da Regione o Prov. Aut. per quota F.S. regionale	-	-	-
	AA0260	A.2.B) Rettifica contributi in c/esercizio per destinazione ad investimenti - altri contributi	-	-	-
	AA0270	A.3) Utilizzo fondi per quote inutilizzate contributi finalizzati e vincolati di esercizi precedenti	18,611,121	18,611,121	-
	AA0271	A.3.A) Utilizzo fondi per quote inutilizzate contributi di esercizi precedenti da Regione o Prov. Aut. per quota F.S. regionale indistinto finalizzato	-	-	-
	AA0280	A.3.B) Utilizzo fondi per quote inutilizzate contributi di esercizi precedenti da Regione o Prov. Aut. per quota F.S. regionale vincolato	6,491,848	6,491,848	-
	AA0290	A.3.C) Utilizzo fondi per quote inutilizzate contributi di esercizi precedenti da soggetti pubblici (extra fondo) vincolati	12,090,386	12,090,386	-
	AA0300	A.3.D) Utilizzo fondi per quote inutilizzate contributi di esercizi precedenti per ricerca	-	-	-
	AA0310	A.3.E) Utilizzo fondi per quote inutilizzate contributi vincolati di esercizi precedenti da privati	28,887	28,887	-
	AA0320	A.4) Ricavi per prestazioni sanitarie e sociosanitarie a rilevanza sanitaria	444,591,060	444,591,060	-
	AA0330	A.4.A) Ricavi per prestazioni sanitarie e sociosanitarie a rilevanza sanitaria erogate a soggetti pubblici	22,145,986	22,145,986	-
R	AA0340	A.4.A.1) Ricavi per prestaz. sanitarie e sociosanitarie a rilevanza sanitaria erogate ad Aziende sanitarie pubbliche della Regione	355,265	355,265	-
R	AA0350	A.4.A.1.1) Prestazioni di ricovero	-	-	-
R	AA0360	A.4.A.1.2) Prestazioni di specialistica ambulatoriale	-	-	-
	AA0361	A.4.A.1.3) Prestazioni di pronto soccorso non seguite da ricovero	-	-	-
R	AA0370	A.4.A.1.4) Prestazioni di psichiatria residenziale e semiresidenziale	-	-	-
R	AA0380	A.4.A.1.5) Prestazioni di File F	-	-	-
R	AA0390	A.4.A.1.6) Prestazioni servizi MMG, PLS, Contin. assistenziale	-	-	-
R	AA0400	A.4.A.1.7) Prestazioni servizi farmaceutica convenzionata	-	-	-
R	AA0410	A.4.A.1.8) Prestazioni termali	-	-	-
R	AA0420	A.4.A.1.9) Prestazioni trasporto ambulanze ed elisoccorso	-	-	-
	AA0421	A.4.A.1.10) Prestazioni assistenza integrativa	-	-	-
	AA0422	A.4.A.1.11) Prestazioni assistenza protesica	-	-	-
	AA0423	A.4.A.1.12) Prestazioni assistenza riabilitativa extraospedaliera	-	-	-
	AA0424	A.4.A.1.13) Ricavi per cessione di emocomponenti e cellule staminali	-	-	-
	AA0425	A.4.A.1.14) Prestazioni assistenza domiciliare integrata (ADI)	-	-	-
R	AA0430	A.4.A.1.15) Altre prestazioni sanitarie e socio-sanitarie a rilevanza sanitaria	355,265	355,265	-
	AA0440	A.4.A.2) Ricavi per prestaz. sanitarie e sociosanitarie a rilevanza sanitaria erogate ad altri soggetti pubblici	174,659	174,659	-
	AA0450	A.4.A.3) Ricavi per prestaz. sanitarie e sociosanitarie a rilevanza sanitaria erogate a soggetti pubblici Extraregione	21,616,062	21,616,062	-
S	AA0460	A.4.A.3.1) Prestazioni di ricovero	-	-	-
S	AA0470	A.4.A.3.2) Prestazioni ambulatoriali	-	-	-
	AA0471	A.4.A.3.3) Prestazioni pronto soccorso non seguite da ricovero	-	-	-
	AA0480	A.4.A.3.4) Prestazioni di psichiatria non soggetta a compensazione (resid. e semiresid.)	-	-	-

S	AA0490	A.4.A.3.5) Prestazioni di File F	-	-	-
S	AA0500	A.4.A.3.6) Prestazioni servizi MMG, PLS, Contin. assistenziale Extraregione	-	-	-
S	AA0510	A.4.A.3.7) Prestazioni servizi farmaceutica convenzionata Extraregione	18,094,906	18,094,906	-
S	AA0520	A.4.A.3.8) Prestazioni termali Extraregione	-	-	-
S	AA0530	A.4.A.3.9) Prestazioni trasporto ambulanze ed elisoccorso Extraregione	-	-	-
	AA0541	A.4.A.3.10) Prestazioni assistenza integrativa da pubblico (extraregione)	-	-	-
	AA0542	A.4.A.3.11) Prestazioni assistenza protesica da pubblico (extraregione)	-	-	-
S	AA0550	A.4.A.3.12) Ricavi per cessione di emocomponenti e cellule staminali Extraregione	-	-	-
S	AA0560	A.4.A.3.13) Ricavi GSA per differenziale saldo mobilità interregionale	-	-	-
	AA0561	A.4.A.3.14) Altre prestazioni sanitarie e sociosanitarie a rilevanza sanitaria erogate a soggetti pubblici Extraregione	-	-	-
SS	AA0570	A.4.A.3.15) Altre prestazioni sanitarie e sociosanitarie a rilevanza sanitaria non soggette a compensazione Extraregione	232,706	232,706	-
SS	AA0580	A.4.A.3.15.A) Prestazioni di assistenza riabilitativa non soggette a compensazione Extraregione	-	-	-
SS	AA0590	A.4.A.3.15.B) Altre prestazioni sanitarie e socio-sanitarie a rilevanza sanitaria non soggette a compensazione Extraregione	232,706	232,706	-
	AA0600	A.4.A.3.16) Altre prestazioni sanitarie a rilevanza sanitaria - Mobilità attiva Internazionale	3,288,450	3,288,450	-
	AA0601	A.4.A.3.17) Altre prestazioni sanitarie a rilevanza sanitaria - Mobilità attiva Internazionale rilevata dalle AO, AOU, IRCCS	-	-	-
	AA0602	A.4.A.3.18) Altre prestazioni sanitarie e sociosanitarie a rilevanza sanitaria ad Aziende sanitarie e casse mutua estera - (fatturate direttamente)	-	-	-
S	AA0610	A.4.B) Ricavi per prestazioni sanitarie e sociosanitarie a rilevanza sanitaria erogate da privati v/residenti Extraregione in compensazione (mobilità attiva)	412,473,023	412,473,023	-
S	AA0620	A.4.B.1) Prestazioni di ricovero da priv. Extraregione in compensazione (mobilità attiva)	313,665,324	313,665,324	-
S	AA0630	A.4.B.2) Prestazioni ambulatoriali da priv. Extraregione in compensazione (mobilità attiva)	62,630,522	62,630,522	-
	AA0631	A.4.B.3) Prestazioni di pronto soccorso non seguite da ricovero da priv. Extraregione in compensazione (mobilità attiva)	-	-	-
S	AA0640	A.4.B.4) Prestazioni di File F da priv. Extraregione in compensazione (mobilità attiva)	36,177,177	36,177,177	-
S	AA0650	A.4.B.5) Altre prestazioni sanitarie e sociosanitarie a rilevanza sanitaria erogate da privati v/residenti Extraregione in compensazione (mobilità attiva)	-	-	-
	AA0660	A.4.C) Ricavi per prestazioni sanitarie e sociosanitarie a rilevanza sanitaria erogate a privati	9,850,441	9,850,441	-
	AA0670	A.4.D) Ricavi per prestazioni sanitarie erogate in regime di intramoenia	121,610	121,610	-
	AA0680	A.4.D.1) Ricavi per prestazioni sanitarie intramoenia - Area ospedaliera	-	-	-
	AA0690	A.4.D.2) Ricavi per prestazioni sanitarie intramoenia - Area specialistica	-	-	-
	AA0700	A.4.D.3) Ricavi per prestazioni sanitarie intramoenia - Area sanità pubblica	18,621	18,621	-
	AA0710	A.4.D.4) Ricavi per prestazioni sanitarie intramoenia - Consulenze (ex art. 55 c.1 lett. c, d) ed ex art. 57-58)	102,989	102,989	-
R	AA0720	A.4.D.5) Ricavi per prestazioni sanitarie intramoenia - Consulenze (ex art. 55 c.1 lett. c, d) ed ex art. 57-58) (Aziende sanitarie pubbliche della Regione)	-	-	-
	AA0730	A.4.D.6) Ricavi per prestazioni sanitarie intramoenia - Altro	-	-	-
R	AA0740	A.4.D.7) Ricavi per prestazioni sanitarie intramoenia - Altro (Aziende sanitarie pubbliche della Regione)	-	-	-
	AA0750	A.5) Concorsi, recuperi e rimborsi	7,022,597	7,022,597	-
	AA0760	A.5.A) Rimborsi assicurativi	46,457	46,457	-
	AA0770	A.5.B) Concorsi, recuperi e rimborsi da Regione	466,718	466,718	-
	AA0780	A.5.B.1) Rimborso degli oneri stipendiali del personale dell'azienda in posizione di comando presso la Regione	466,718	466,718	-
	AA0790	A.5.B.2) Altri concorsi, recuperi e rimborsi da parte della Regione	-	-	-
R	AA0800	A.5.C) Concorsi, recuperi e rimborsi da Aziende sanitarie pubbliche della Regione	4,110,432	4,110,432	-
R	AA0810	A.5.C.1) Rimborso degli oneri stipendiali del personale dipendente dell'azienda in posizione di comando presso Aziende sanitarie pubbliche della Regione	145,676	145,676	-
R	AA0820	A.5.C.2) Rimborsi per acquisto beni da parte di Aziende sanitarie pubbliche della Regione	-	-	-
R	AA0830	A.5.C.3) Altri concorsi, recuperi e rimborsi da parte di Aziende sanitarie pubbliche della Regione	3,964,756	3,964,756	-
	AA0831	A.5.C.4) Altri concorsi, recuperi e rimborsi da parte della Regione - GSA	-	-	-
	AA0840	A.5.D) Concorsi, recuperi e rimborsi da altri soggetti pubblici	484,088	484,088	-
	AA0850	A.5.D.1) Rimborso degli oneri stipendiali del personale dipendente dell'azienda in posizione di comando presso altri soggetti pubblici	484,088	484,088	-
	AA0860	A.5.D.2) Rimborsi per acquisto beni da parte di altri soggetti pubblici	-	-	-
	AA0870	A.5.D.3) Altri concorsi, recuperi e rimborsi da parte di altri soggetti pubblici	-	-	-
	AA0880	A.5.E) Concorsi, recuperi e rimborsi da privati	1,914,902	1,914,902	-
	AA0890	A.5.E.1) Rimborso da aziende farmaceutiche per Pay back	-	-	-
	AA0900	A.5.E.1.1) Pay-back per il superamento del tetto della spesa farmaceutica territoriale	-	-	-
	AA0910	A.5.E.1.2) Pay-back per superamento del tetto della spesa farmaceutica ospedaliera	-	-	-
	AA0920	A.5.E.1.3) Ulteriore Pay-back	-	-	-
	AA0921	A.5.E.2) Rimborso per Pay back sui dispositivi medici	-	-	-
	AA0930	A.5.E.3) Altri concorsi, recuperi e rimborsi da privati	1,914,902	1,914,902	-
	AA0940	A.6) Compartecipazione alla spesa per prestazioni sanitarie (Ticket)	3,712	3,712	-
	AA0950	A.6.A) Compartecipazione alla spesa per prestazioni sanitarie - Ticket sulle prestazioni di specialistica ambulatoriale e APA-PAC	3,712	3,712	-
	AA0960	A.6.B) Compartecipazione alla spesa per prestazioni sanitarie - Ticket sul pronto soccorso	-	-	-
	AA0970	A.6.C) Compartecipazione alla spesa per prestazioni sanitarie (Ticket) - Altro	-	-	-
	AA0980	A.7) Quota contributi c/capitale imputata all'esercizio	5,818,881	5,818,881	-
	AA0990	A.7.A) Quota imputata all'esercizio dei finanziamenti per investimenti dallo Stato	-	-	-
	AA1000	A.7.B) Quota imputata all'esercizio dei finanziamenti per investimenti da Regione	348,506	348,506	-
	AA1010	A.7.C) Quota imputata all'esercizio dei finanziamenti per beni di prima dotazione	3,963,240	3,963,240	-
	AA1020	A.7.D) Quota imputata all'esercizio dei contributi in c/ esercizio FSR destinati ad investimenti	1,442,954	1,442,954	-
	AA1030	A.7.E) Quota imputata all'esercizio degli altri contributi in c/ esercizio destinati ad investimenti	19,975	19,975	-
	AA1040	A.7.F) Quota imputata all'esercizio di altre poste del patrimonio netto	44,206	44,206	-
	AA1050	A.8) Incrementi delle immobilizzazioni per lavori interni	-	-	-
	AA1060	A.9) Altri ricavi e proventi	499,476	499,476	-
	AA1070	A.9.A) Ricavi per prestazioni non sanitarie	11,817	11,817	-
	AA1080	A.9.B) Fitti attivi ed altri proventi da attività immobiliari	487,659	487,659	-
	AA1090	A.9.C) Altri proventi diversi	-	-	-
	AZ9999	Totale valore della produzione (A)	5,522,227,531	5,522,227,531	-
		B) Costi della produzione	-	-	-
	BA0010	B.1) Acquisti di beni	84,137,941	84,137,941	-
	BA0020	B.1.A) Acquisti di beni sanitari	83,264,997	83,264,997	-
	BA0030	B.1.A.1) Prodotti farmaceutici ed emoderivati	82,137,968	82,137,968	-
	BA0040	B.1.A.1.1) Medicinali con AIC, ad eccezione di vaccini, emoderivati di produzione regionale, ossigeno e altri gas medicali	82,137,968	82,137,968	-
	BA0050	B.1.A.1.2) Medicinali senza AIC	-	-	-
	BA0051	B.1.A.1.3) Ossigeno e altri gas medicali	-	-	-
	BA0060	B.1.A.1.4) Emoderivati di produzione regionale	-	-	-
	BA0061	B.1.A.1.4.1) Emoderivati di produzione regionale da pubblico (Aziende sanitarie pubbliche della Regione) - Mobilità intraregionale	-	-	-
	BA0062	B.1.A.1.4.2) Emoderivati di produzione regionale da pubblico (Aziende sanitarie pubbliche della Regione) - Mobilità extraregionale	-	-	-

	BA0063	B.1.A.1.4.3) Emoderivati di produzione regionale da altri soggetti	-	-	-
	BA0070	B.1.A.2) Sangue ed emocomponenti	-	-	-
R	BA0080	B.1.A.2.1) da pubblico (Aziende sanitarie pubbliche della Regione) – Mobilità intraregionale	-	-	-
S	BA0090	B.1.A.2.2) da pubblico (Aziende sanitarie pubbliche extra Regione) – Mobilità extraregionale	-	-	-
	BA0100	B.1.A.2.3) da altri soggetti	-	-	-
	BA0210	B.1.A.3) Dispositivi medici	958,126	958,126	-
	BA0220	B.1.A.3.1) Dispositivi medici	44,583	44,583	-
	BA0230	B.1.A.3.2) Dispositivi medici impiantabili attivi	-	-	-
	BA0240	B.1.A.3.3) Dispositivi medico diagnostici in vitro (IVD)	913,543	913,543	-
	BA0250	B.1.A.4) Prodotti dietetici	-	-	-
	BA0260	B.1.A.5) Materiali per la profilassi (vaccini)	-	-	-
	BA0270	B.1.A.6) Prodotti chimici	-	-	-
	BA0280	B.1.A.7) Materiali e prodotti per uso veterinario	107,523	107,523	-
	BA0290	B.1.A.8) Altri beni e prodotti sanitari	-	-	-
R	BA0300	B.1.A.9) Beni e prodotti sanitari da Aziende sanitarie pubbliche della Regione	61,380	61,380	-
	BA0301	B.1.A.9.1) Prodotti farmaceutici ed emoderivati	61,380	61,380	-
	BA0302	B.1.A.9.2) Sangue ed emocomponenti	-	-	-
	BA0303	B.1.A.9.3) Dispositivi medici	-	-	-
	BA0304	B.1.A.9.4) Prodotti dietetici	-	-	-
	BA0305	B.1.A.9.5) Materiali per la profilassi (vaccini)	-	-	-
	BA0306	B.1.A.9.6) Prodotti chimici	-	-	-
	BA0307	B.1.A.9.7) Materiali e prodotti per uso veterinario	-	-	-
	BA0308	B.1.A.9.8) Altri beni e prodotti sanitari	-	-	-
	BA0310	B.1.B) Acquisti di beni non sanitari	872,944	872,944	-
	BA0320	B.1.B.1) Prodotti alimentari	-	-	-
	BA0330	B.1.B.2) Materiali di guardaroba, di pulizia e di convivenza in genere	131,940	131,940	-
	BA0340	B.1.B.3) Combustibili, carburanti e lubrificanti	175,401	175,401	-
	BA0350	B.1.B.4) Supporti informatici e cancelleria	220,000	220,000	-
	BA0360	B.1.B.5) Materiale per la manutenzione	18,058	18,058	-
	BA0370	B.1.B.6) Altri beni e prodotti non sanitari	327,545	327,545	-
R	BA0380	B.1.B.7) Beni e prodotti non sanitari da Aziende sanitarie pubbliche della Regione	-	-	-
	BA0390	B.2) Acquisti di servizi	5,281,145,857	5,281,145,857	-
	BA0400	B.2.A) Acquisti servizi sanitari	5,266,636,828	#####	-
	BA0410	B.2.A.1) Acquisti servizi sanitari per medicina di base	288,152,021	288,152,021	-
	BA0420	B.2.A.1.1) - da convenzione	286,922,878	286,922,878	-
	BA0430	B.2.A.1.1.A) Costi per assistenza MMG	217,985,942	217,985,942	-
	BA0440	B.2.A.1.1.B) Costi per assistenza PLS	57,374,168	57,374,168	-
	BA0450	B.2.A.1.1.C) Costi per assistenza Continuità assistenziale	11,442,682	11,442,682	-
	BA0460	B.2.A.1.1.D) Altro (medicina dei servizi, psicologi, medici 118, ecc)	120,086	120,086	-
R	BA0470	B.2.A.1.2) - da pubblico (Aziende sanitarie pubbliche della Regione) - Mobilità intraregionale	-	-	-
S	BA0480	B.2.A.1.3) - da pubblico (Aziende sanitarie pubbliche Extraregione) - Mobilità extraregionale	1,229,143	1,229,143	-
	BA0490	B.2.A.2) Acquisti servizi sanitari per farmaceutica	500,407,498	500,407,498	-
	BA0500	B.2.A.2.1) - da convenzione	496,394,619	496,394,619	-
R	BA0510	B.2.A.2.2) - da pubblico (Aziende sanitarie pubbliche della Regione) - Mobilità intraregionale	-	-	-
S	BA0520	B.2.A.2.3) - da pubblico (Extraregione)	4,012,879	4,012,879	-
	BA0530	B.2.A.3) Acquisti servizi sanitari per assistenza specialistica ambulatoriale	927,490,304	927,490,304	-
R	BA0540	B.2.A.3.1) - da pubblico (Aziende sanitarie pubbliche della Regione)	480,568,768	480,568,768	-
	BA0541	B.2.A.3.2) prestazioni di pronto soccorso non seguite da ricovero - da pubblico (Aziende sanitarie pubbliche della Regione)	-	-	-
	BA0550	B.2.A.3.3) - da pubblico (altri soggetti pubbl. della Regione)	-	-	-
	BA0551	B.2.A.3.4) prestazioni di pronto soccorso non seguite da ricovero - da pubblico (altri soggetti pubbl. della Regione)	-	-	-
S	BA0560	B.2.A.3.5) - da pubblico (Extraregione)	16,776,421	16,776,421	-
	BA0561	B.2.A.3.6) prestazioni di pronto soccorso non seguite da ricovero - da pubblico (Extraregione)	-	-	-
	BA0570	B.2.A.3.7) - da privato - Medici SUMAI	475,541	475,541	-
	BA0580	B.2.A.3.8) - da privato	367,039,052	367,039,052	-
	BA0590	B.2.A.3.8.A) Servizi sanitari per assistenza specialistica da IRCCS privati e Policlinici privati	170,661,893	170,661,893	-
	BA0591	B.2.A.3.8.B) Servizi sanitari per prestazioni di pronto soccorso non seguite da ricovero - da IRCCS privati e Policlinici privati	-	-	-
	BA0600	B.2.A.3.8.C) Servizi sanitari per assistenza specialistica da Ospedali Classificati privati	11,282,454	11,282,454	-
	BA0601	B.2.A.3.8.D) Servizi sanitari per prestazioni di pronto soccorso non seguite da ricovero - da Ospedali Classificati privati	-	-	-
	BA0610	B.2.A.3.8.E) Servizi sanitari per assistenza specialistica da Case di Cura private	84,908,340	84,908,340	-
	BA0611	B.2.A.3.8.F) Servizi sanitari per prestazioni di pronto soccorso non seguite da ricovero - da Case di Cura private	-	-	-
	BA0620	B.2.A.3.8.G) Servizi sanitari per assistenza specialistica da altri privati	100,186,365	100,186,365	-
	BA0621	B.2.A.3.8.H) Servizi sanitari per prestazioni di pronto soccorso non seguite da ricovero - da altri privati	-	-	-
	BA0630	B.2.A.3.9) - da privato per cittadini non residenti - Extraregione (mobilità attiva in compensazione)	62,630,522	62,630,522	-
	BA0631	B.2.A.3.10) Servizi sanitari per prestazioni di pronto soccorso non seguite da ricovero - da privato per cittadini non residenti - Extraregione (mobilità attiva in compensazione)	-	-	-
	BA0640	B.2.A.4) Acquisti servizi sanitari per assistenza riabilitativa	41,404,913	41,404,913	-
R	BA0650	B.2.A.4.1) - da pubblico (Aziende sanitarie pubbliche della Regione)	-	-	-
	BA0660	B.2.A.4.2) - da pubblico (altri soggetti pubbl. della Regione)	9,482,378	9,482,378	-
SS	BA0670	B.2.A.4.3) - da pubblico (Extraregione) non soggetti a compensazione	-	-	-
	BA0680	B.2.A.4.4) - da privato (intraregionale)	31,722,335	31,722,335	-
	BA0690	B.2.A.4.5) - da privato (extraregionale)	200,200	200,200	-
	BA0700	B.2.A.5) Acquisti servizi sanitari per assistenza integrativa	41,189,755	41,189,755	-
R	BA0710	B.2.A.5.1) - da pubblico (Aziende sanitarie pubbliche della Regione)	3,928,509	3,928,509	-
	BA0720	B.2.A.5.2) - da pubblico (altri soggetti pubbl. della Regione)	-	-	-
S	BA0730	B.2.A.5.3) - da pubblico (Extraregione)	-	-	-
	BA0740	B.2.A.5.4) - da privato	37,261,246	37,261,246	-
	BA0750	B.2.A.6) Acquisti servizi sanitari per assistenza protesica	11,922,137	11,922,137	-
R	BA0760	B.2.A.6.1) - da pubblico (Aziende sanitarie pubbliche della Regione)	-	-	-
	BA0770	B.2.A.6.2) - da pubblico (altri soggetti pubbl. della Regione)	-	-	-
S	BA0780	B.2.A.6.3) - da pubblico (Extraregione)	-	-	-
	BA0790	B.2.A.6.4) - da privato	11,922,137	11,922,137	-
	BA0800	B.2.A.7) Acquisti servizi sanitari per assistenza ospedaliera	2,057,194,966	2,057,194,966	-
R	BA0810	B.2.A.7.1) - da pubblico (Aziende sanitarie pubbliche della Regione)	1,021,266,835	1,021,266,835	-
	BA0820	B.2.A.7.2) - da pubblico (altri soggetti pubbl. della Regione)	-	-	-
S	BA0830	B.2.A.7.3) - da pubblico (Extraregione)	89,480,635	89,480,635	-
	BA0840	B.2.A.7.4) - da privato	632,782,172	632,782,172	-
	BA0850	B.2.A.7.4.A) Servizi sanitari per assistenza ospedaliera da IRCCS privati e Policlinici privati	408,920,606	408,920,606	-
	BA0860	B.2.A.7.4.B) Servizi sanitari per assistenza ospedaliera da Ospedali Classificati privati	34,421,563	34,421,563	-

	BA0870	B.2.A.7.4.C) Servizi sanitari per assistenza ospedaliera da Case di Cura private	189,440,003	189,440,003	-
	BA0880	B.2.A.7.4.D) Servizi sanitari per assistenza ospedaliera da altri privati	-	-	-
	BA0890	B.2.A.7.5) - da privato per cittadini non residenti - Extraregione (mobilità attiva in compensazione)	313,665,324	313,665,324	-
	BA0900	B.2.A.8) Acquisto prestazioni di psichiatria residenziale e semiresidenziale	138,387,423	138,387,423	-
R	BA0910	B.2.A.8.1) - da pubblico (Aziende sanitarie pubbliche della Regione)	62,343,695	62,343,695	-
	BA0920	B.2.A.8.2) - da pubblico (altri soggetti pubbl. della Regione)	-	-	-
SS	BA0930	B.2.A.8.3) - da pubblico (Extraregione) - non soggette a compensazione	-	-	-
	BA0940	B.2.A.8.4) - da privato (intraregionale)	68,232,869	68,232,869	-
	BA0950	B.2.A.8.5) - da privato (extraregionale)	7,810,859	7,810,859	-
	BA0960	B.2.A.9) Acquisto prestazioni di distribuzione farmaci File F	602,418,701	602,418,701	-
R	BA0970	B.2.A.9.1) - da pubblico (Aziende sanitarie pubbliche della Regione) - Mobilità intraregionale	409,359,948	409,359,948	-
	BA0980	B.2.A.9.2) - da pubblico (altri soggetti pubbl. della Regione)	-	-	-
S	BA0990	B.2.A.9.3) - da pubblico (Extraregione)	7,309,334	7,309,334	-
	BA1000	B.2.A.9.4) - da privato (intraregionale)	149,572,242	149,572,242	-
	BA1010	B.2.A.9.5) - da privato (extraregionale)	-	-	-
	BA1020	B.2.A.9.6) - da privato per cittadini non residenti - Extraregione (mobilità attiva in compensazione)	36,177,177	36,177,177	-
	BA1030	B.2.A.10) Acquisto prestazioni termali in convenzione	3,880,760	3,880,760	-
R	BA1040	B.2.A.10.1) - da pubblico (Aziende sanitarie pubbliche della Regione) - Mobilità intraregionale	-	-	-
	BA1050	B.2.A.10.2) - da pubblico (altri soggetti pubbl. della Regione)	-	-	-
S	BA1060	B.2.A.10.3) - da pubblico (Extraregione)	2,916,575	2,916,575	-
	BA1070	B.2.A.10.4) - da privato	964,185	964,185	-
	BA1080	B.2.A.10.5) - da privato per cittadini non residenti - Extraregione (mobilità attiva in compensazione)	-	-	-
	BA1090	B.2.A.11) Acquisto prestazioni di trasporto sanitario	5,552,342	5,552,342	-
R	BA1100	B.2.A.11.1) - da pubblico (Aziende sanitarie pubbliche della Regione) - Mobilità intraregionale	-	-	-
	BA1110	B.2.A.11.2) - da pubblico (altri soggetti pubbl. della Regione)	-	-	-
S	BA1120	B.2.A.11.3) - da pubblico (Extraregione)	4,765,058	4,765,058	-
	BA1130	B.2.A.11.4) - da privato	787,284	787,284	-
	BA1140	B.2.A.12) Acquisto prestazioni Socio-Sanitarie a rilevanza sanitaria	553,346,804	553,346,804	-
R	BA1150	B.2.A.12.1) - da pubblico (Aziende sanitarie pubbliche della Regione) - Mobilità intraregionale	22,174,349	22,174,349	-
	BA1151	B.2.A.12.1.A) Assistenza domiciliare integrata (ADI)	20,472	20,472	-
	BA1152	B.2.A.12.1.B) Altre prestazioni socio-sanitarie a rilevanza sanitaria	22,153,877	22,153,877	-
	BA1160	B.2.A.12.2) - da pubblico (altri soggetti pubblici della Regione)	106,735,880	106,735,880	-
	BA1161	B.2.A.12.3) - da pubblico (Extraregione) - Acquisto di Altre prestazioni sociosanitarie a rilevanza sanitaria erogate a soggetti pubblici Extraregione	-	-	-
SS	BA1170	B.2.A.12.4) - da pubblico (Extraregione) non soggette a compensazione	-	-	-
	BA1180	B.2.A.12.5) - da privato (intraregionale)	421,454,558	421,454,558	-
	BA1190	B.2.A.12.6) - da privato (extraregionale)	2,982,017	2,982,017	-
	BA1200	B.2.A.13) Compartecipazione al personale per att. libero-prof. (intramoenia)	101,691	101,691	-
	BA1210	B.2.A.13.1) Compartecipazione al personale per att. libero professionale intramoenia - Area ospedaliera	-	-	-
	BA1220	B.2.A.13.2) Compartecipazione al personale per att. libero professionale intramoenia - Area specialistica	-	-	-
	BA1230	B.2.A.13.3) Compartecipazione al personale per att. libero professionale intramoenia - Area sanità pubblica	22,703	22,703	-
	BA1240	B.2.A.13.4) Compartecipazione al personale per att. libero professionale intramoenia - Consulenze (ex art. 55 c.1 lett. c), d) ed ex Art. 57-58)	78,988	78,988	-
R	BA1250	B.2.A.13.5) Compartecipazione al personale per att. libero professionale intramoenia - Consulenze (ex art. 55 c.1 lett. c), d) ed ex Art. 57-58) (Aziende sanitarie pubbliche della Regione)	-	-	-
R	BA1260	B.2.A.13.6) Compartecipazione al personale per att. libero professionale intramoenia - Altro	-	-	-
	BA1270	B.2.A.13.7) Compartecipazione al personale per att. libero professionale intramoenia - Altro (Aziende sanitarie pubbliche della Regione)	-	-	-
	BA1280	B.2.A.14) Rimborsi, assegni e contributi sanitari	10,114,318	10,114,318	-
	BA1290	B.2.A.14.1) Contributi ad associazioni di volontariato	-	-	-
	BA1300	B.2.A.14.2) Rimborsi per cure all'estero	602,880	602,880	-
	BA1310	B.2.A.14.3) Contributi a società partecipate e/o enti dipendenti della Regione	-	-	-
	BA1320	B.2.A.14.4) Contributo Legge 210/92	8,549,169	8,549,169	-
	BA1330	B.2.A.14.5) Altri rimborsi, assegni e contributi	63,890	63,890	-
R	BA1340	B.2.A.14.6) Rimborsi, assegni e contributi v/Aziende sanitarie pubbliche della Regione	898,379	898,379	-
	BA1341	B.2.A.14.7) Rimborsi, assegni e contributi v/Regione - GSA	-	-	-
	BA1350	B.2.A.15) Consulenze, Collaborazioni, Internale e altre prestazioni di lavoro sanitarie e sociosanitarie	1,264,929	1,264,929	-
	BA1360	B.2.A.15.1) Consulenze sanitarie e sociosanitarie da Aziende sanitarie pubbliche della Regione	442,061	442,061	-
R	BA1370	B.2.A.15.2) Consulenze sanitarie e sociosanitarie da terzi - Altri soggetti pubblici	-	-	-
	BA1380	B.2.A.15.3) Consulenze, Collaborazioni, Internale e altre prestazioni di lavoro sanitarie e sociosanitarie da privato	818,537	818,537	-
	BA1390	B.2.A.15.3.A) Consulenze sanitarie da privato - articolo 55, comma 2, CCNL 8 giugno 2000	769,140	769,140	-
	BA1400	B.2.A.15.3.B) Altre consulenze sanitarie e sociosanitarie da privato	-	-	-
	BA1410	B.2.A.15.3.C) Collaborazioni coordinate e continuative sanitarie e sociosanitarie da privato	-	-	-
	BA1420	B.2.A.15.3.D) Indennità a personale universitario - area sanitaria	-	-	-
	BA1430	B.2.A.15.3.E) Lavoro interinale - area sanitaria	-	-	-
	BA1440	B.2.A.15.3.F) Altre collaborazioni e prestazioni di lavoro - area sanitaria	49,397	49,397	-
	BA1450	B.2.A.15.4) Rimborso oneri stipendiali del personale sanitario in comando	4,331	4,331	-
R	BA1460	B.2.A.15.4.A) Rimborso oneri stipendiali personale sanitario in comando da Aziende sanitarie pubbliche della Regione	-	-	-
	BA1470	B.2.A.15.4.B) Rimborso oneri stipendiali personale sanitario in comando da Regioni, soggetti pubblici e da Università	4,331	4,331	-
SS	BA1480	B.2.A.15.4.C) Rimborso oneri stipendiali personale sanitario in comando da aziende di altre Regioni (Extraregione)	-	-	-
	BA1490	B.2.A.16) Altri servizi sanitari e sociosanitari a rilevanza sanitaria	83,808,266	83,808,266	-
R	BA1500	B.2.A.16.1) Altri servizi sanitari e sociosanitari a rilevanza sanitaria da pubblico - Aziende sanitarie pubbliche della Regione	10,270,129	10,270,129	-
	BA1510	B.2.A.16.2) Altri servizi sanitari e sociosanitari a rilevanza sanitaria da pubblico - Altri soggetti pubblici della Regione	9,200,425	9,200,425	-
	BA1520	B.2.A.16.3) Altri servizi sanitari e sociosanitari a rilevanza sanitaria da pubblico (Extraregione)	2,258,620	2,258,620	-
	BA1530	B.2.A.16.4) Altri servizi sanitari da privato	30,776,301	30,776,301	-
	BA1540	B.2.A.16.5) Costi per servizi sanitari - Mobilità internazionale passiva	31,302,791	31,302,791	-
	BA1541	B.2.A.16.6) Costi per servizi sanitari - Mobilità internazionale passiva rilevata dalle ASL	-	-	-
	BA1542	B.2.A.16.7) Costi per prestazioni sanitarie erogate da aziende sanitarie estere (fatturate direttamente)	-	-	-
S	BA1550	B.2.A.17) Costi GSA per differenziale saldo mobilità interregionale	-	-	-
	BA1560	B.2.B) Acquisti di servizi non sanitari	14,509,029	14,509,029	-
	BA1570	B.2.B.1) Servizi non sanitari	13,703,900	13,703,900	-
	BA1580	B.2.B.1.1) Lavanderia	3,294	3,294	-
	BA1590	B.2.B.1.2) Pulizia	1,822,670	1,822,670	-
	BA1600	B.2.B.1.3) Mensa	1,875,086	1,875,086	-
	BA1601	B.2.B.1.3.A) Mensa dipendenti	1,875,086	1,875,086	-
	BA1602	B.2.B.1.3.B) Mensa degenti	-	-	-
	BA1610	B.2.B.1.4) Riscaldamento	639,129	639,129	-
	BA1620	B.2.B.1.5) Servizi di assistenza informatica	657,648	657,648	-

	BA1630	B.2.B.1.6) Servizi trasporti (non sanitari)	-	-
	BA1640	B.2.B.1.7) Smaltimento rifiuti	41,773	41,773
	BA1650	B.2.B.1.8) Utenze telefoniche	563,694	563,694
	BA1660	B.2.B.1.9) Utenze elettricità	1,247,297	1,247,297
	BA1670	B.2.B.1.10) Altre utenze	1,179,660	1,179,660
	BA1680	B.2.B.1.11) Premi di assicurazione	1,843,229	1,843,229
	BA1690	B.2.B.1.11.A) Premi di assicurazione - R.C. Professionale	1,405,875	1,405,875
	BA1700	B.2.B.1.11.B) Premi di assicurazione - Altri premi assicurativi	437,354	437,354
	BA1710	B.2.B.1.12) Altri servizi non sanitari	3,830,420	3,830,420
R	BA1720	B.2.B.1.12.A) Altri servizi non sanitari da pubblico (Aziende sanitarie pubbliche della Regione)	220,616	220,616
	BA1730	B.2.B.1.12.B) Altri servizi non sanitari da altri soggetti pubblici	-	-
	BA1740	B.2.B.1.12.C) Altri servizi non sanitari da privato	3,609,804	3,609,804
	BA1750	B.2.B.2) Consulenze, Collaborazioni, Interinale e altre prestazioni di lavoro non sanitarie	544,874	544,874
R	BA1760	B.2.B.2.1) Consulenze non sanitarie da Aziende sanitarie pubbliche della Regione	7,200	7,200
	BA1770	B.2.B.2.2) Consulenze non sanitarie da Terzi - Altri soggetti pubblici	-	-
	BA1780	B.2.B.2.3) Consulenze, Collaborazioni, Interinale e altre prestazioni di lavoro non sanitarie da privato	340,835	340,835
	BA1790	B.2.B.2.3.A) Consulenze non sanitarie da privato	116,833	116,833
	BA1800	B.2.B.2.3.B) Collaborazioni coordinate e continuative non sanitarie da privato	-	-
	BA1810	B.2.B.2.3.C) Indennità a personale universitario - area non sanitaria	-	-
	BA1820	B.2.B.2.3.D) Lavoro interinale - area non sanitaria	172,954	172,954
	BA1830	B.2.B.2.3.E) Altre collaborazioni e prestazioni di lavoro - area non sanitaria	51,048	51,048
	BA1831	B.2.B.2.3.F) Altre Consulenze non sanitarie da privato - in attuazione dell'art.79, comma 1 sexies lettera c), del D.L. 112/2008, convertito con legge 133/2008 e della legge 23 dicembre 2009 n. 191.	-	-
	BA1840	B.2.B.2.4) Rimborsi oneri stipendiali del personale non sanitario in comando	196,839	196,839
R	BA1850	B.2.B.2.4.A) Rimborsi oneri stipendiali personale non sanitario in comando da Aziende sanitarie pubbliche della Regione	118,362	118,362
	BA1860	B.2.B.2.4.B) Rimborsi oneri stipendiali personale non sanitario in comando da Regione, soggetti pubblici e da Università	78,477	78,477
SS	BA1870	B.2.B.2.4.C) Rimborsi oneri stipendiali personale non sanitario in comando da aziende di altre Regioni (Extraregione)	-	-
	BA1880	B.2.B.3) Formazione (esternalizzata e non)	260,255	260,255
	BA1890	B.2.B.3.1) Formazione (esternalizzata e non) da pubblico	2,000	2,000
	BA1900	B.2.B.3.2) Formazione (esternalizzata e non) da privato	258,255	258,255
	BA1910	B.3) Manutenzione e riparazione (ordinaria esternalizzata)	3,644,575	3,644,575
	BA1920	B.3.A) Manutenzione e riparazione ai fabbricati e loro pertinenze	1,054,491	1,054,491
	BA1930	B.3.B) Manutenzione e riparazione agli impianti e macchinari	-	-
	BA1940	B.3.C) Manutenzione e riparazione alle attrezzature sanitarie e scientifiche	287,054	287,054
	BA1950	B.3.D) Manutenzione e riparazione ai mobili e arredi	5,688	5,688
	BA1960	B.3.E) Manutenzione e riparazione agli automezzi	146,480	146,480
	BA1970	B.3.F) Altre manutenzioni e riparazioni	2,150,862	2,150,862
R	BA1980	B.3.G) Manutenzioni e riparazioni da Aziende sanitarie pubbliche della Regione	-	-
	BA1990	B.4) Godimento di beni di terzi	5,157,585	5,157,585
	BA2000	B.4.A) Fitti passivi	2,747,925	2,747,925
	BA2010	B.4.B) Canoni di noleggio	1,817,438	1,817,438
	BA2020	B.4.B.1) Canoni di noleggio - area sanitaria	280,338	280,338
	BA2030	B.4.B.2) Canoni di noleggio - area non sanitaria	1,537,100	1,537,100
	BA2040	B.4.C) Canoni di leasing	-	-
	BA2050	B.4.C.1) Canoni di leasing - area sanitaria	-	-
	BA2060	B.4.C.2) Canoni di leasing - area non sanitaria	-	-
	BA2061	B.4.D) Canoni di project financing	-	-
R	BA2070	B.4.E) Locazioni e noleggi da Aziende sanitarie pubbliche della Regione	592,222	592,222
	BA2080	Totale Costo del personale	105,635,140	105,635,140
	BA2090	B.5) Personale del ruolo sanitario	69,647,569	69,647,569
	BA2100	B.5.A) Costo del personale dirigente ruolo sanitario	41,172,902	41,172,902
	BA2110	B.5.A.1) Costo del personale dirigente medico	35,084,696	35,084,696
	BA2120	B.5.A.1.1) Costo del personale dirigente medico - tempo indeterminato	34,901,029	34,901,029
	BA2130	B.5.A.1.2) Costo del personale dirigente medico - tempo determinato	183,667	183,667
	BA2140	B.5.A.1.3) Costo del personale dirigente medico - altro	-	-
	BA2150	B.5.A.2) Costo del personale dirigente non medico	6,088,206	6,088,206
	BA2160	B.5.A.2.1) Costo del personale dirigente non medico - tempo indeterminato	6,072,223	6,072,223
	BA2170	B.5.A.2.2) Costo del personale dirigente non medico - tempo determinato	15,983	15,983
	BA2180	B.5.A.2.3) Costo del personale dirigente non medico - altro	-	-
	BA2190	B.5.B) Costo del personale comparto ruolo sanitario	28,474,667	28,474,667
	BA2200	B.5.B.1) Costo del personale comparto ruolo sanitario - tempo indeterminato	27,966,184	27,966,184
	BA2210	B.5.B.2) Costo del personale comparto ruolo sanitario - tempo determinato	508,483	508,483
	BA2220	B.5.B.3) Costo del personale comparto ruolo sanitario - altro	-	-
	BA2230	B.6) Personale del ruolo professionale	2,080,759	2,080,759
	BA2240	B.6.A) Costo del personale dirigente ruolo professionale	2,080,759	2,080,759
	BA2250	B.6.A.1) Costo del personale dirigente ruolo professionale - tempo indeterminato	2,021,502	2,021,502
	BA2260	B.6.A.2) Costo del personale dirigente ruolo professionale - tempo determinato	59,257	59,257
	BA2270	B.6.A.3) Costo del personale dirigente ruolo professionale - altro	-	-
	BA2280	B.6.B) Costo del personale comparto ruolo professionale	-	-
	BA2290	B.6.B.1) Costo del personale comparto ruolo professionale - tempo indeterminato	-	-
	BA2300	B.6.B.2) Costo del personale comparto ruolo professionale - tempo determinato	-	-
	BA2310	B.6.B.3) Costo del personale comparto ruolo professionale - altro	-	-
	BA2320	B.7) Personale del ruolo tecnico	7,973,705	7,973,705
	BA2330	B.7.A) Costo del personale dirigente ruolo tecnico	623,157	623,157
	BA2340	B.7.A.1) Costo del personale dirigente ruolo tecnico - tempo indeterminato	561,056	561,056
	BA2350	B.7.A.2) Costo del personale dirigente ruolo tecnico - tempo determinato	62,101	62,101
	BA2360	B.7.A.3) Costo del personale dirigente ruolo tecnico - altro	-	-
	BA2370	B.7.B) Costo del personale comparto ruolo tecnico	7,350,548	7,350,548
	BA2380	B.7.B.1) Costo del personale comparto ruolo tecnico - tempo indeterminato	7,015,342	7,015,342
	BA2390	B.7.B.2) Costo del personale comparto ruolo tecnico - tempo determinato	335,206	335,206
	BA2400	B.7.B.3) Costo del personale comparto ruolo tecnico - altro	-	-
	BA2410	B.8) Personale del ruolo amministrativo	25,933,107	25,933,107
	BA2420	B.8.A) Costo del personale dirigente ruolo amministrativo	3,194,879	3,194,879
	BA2430	B.8.A.1) Costo del personale dirigente ruolo amministrativo - tempo indeterminato	3,194,879	3,194,879
	BA2440	B.8.A.2) Costo del personale dirigente ruolo amministrativo - tempo determinato	-	-
	BA2450	B.8.A.3) Costo del personale dirigente ruolo amministrativo - altro	-	-
	BA2460	B.8.B) Costo del personale comparto ruolo amministrativo	22,738,228	22,738,228
	BA2470	B.8.B.1) Costo del personale comparto ruolo amministrativo - tempo indeterminato	22,654,237	22,654,237
	BA2480	B.8.B.2) Costo del personale comparto ruolo amministrativo - tempo determinato	83,991	83,991

BA2490	B.8.B.3) Costo del personale comparto ruolo amministrativo - altro	-	-
BA2500	B.9) Oneri diversi di gestione	2,074,148	2,074,148
BA2510	B.9.A) Imposte e tasse (escluso IRAP e IRES)	816,570	816,570
BA2520	B.9.B) Perdite su crediti	-	-
BA2530	B.9.C) Altri oneri diversi di gestione	1,257,578	1,257,578
BA2540	B.9.C.1) Indennità, rimborso spese e oneri sociali per gli Organi Direttivi e Collegio Sindacale	773,585	773,585
BA2550	B.9.C.2) Altri oneri diversi di gestione	483,993	483,993
BA2551	B.9.C.3) Altri oneri diversi di gestione da Aziende sanitarie pubbliche della Regione	-	-
BA2552	B.9.C.4) Altri oneri diversi di gestione - per Autoassicurazione	-	-
BA2560	Totale Ammortamenti	6,516,898	6,516,898
BA2570	B.10) Ammortamenti delle immobilizzazioni immateriali	734,540	734,540
BA2580	B.11) Ammortamenti delle immobilizzazioni materiali	5,782,358	5,782,358
BA2590	B.11.A) Ammortamento dei fabbricati	5,014,289	5,014,289
BA2600	B.11.A.1) Ammortamenti fabbricati non strumentali (disponibili)	392,397	392,397
BA2610	B.11.A.2) Ammortamenti fabbricati strumentali (indisponibili)	4,621,892	4,621,892
BA2620	B.11.B) Ammortamenti delle altre immobilizzazioni materiali	768,069	768,069
BA2630	B.12) Svalutazione delle immobilizzazioni e dei crediti	-	-
BA2640	B.12.A) Svalutazione delle immobilizzazioni immateriali e materiali	-	-
BA2650	B.12.B) Svalutazione dei crediti	-	-
BA2660	B.13) Variazione delle rimanenze	45,709	45,709
BA2670	B.13.A) Variazione rimanenze sanitarie	12,144	12,144
BA2671	B.13.A.1) Prodotti farmaceutici ed emoderivati	11,282	11,282
BA2672	B.13.A.2) Sangue ed emocomponenti	-	-
BA2673	B.13.A.3) Dispositivi medici	10,051	10,051
BA2674	B.13.A.4) Prodotti dietetici	-	-
BA2675	B.13.A.5) Materiali per la profilassi (vaccini)	-	-
BA2676	B.13.A.6) Prodotti chimici	-	-
BA2677	B.13.A.7) Materiali e prodotti per uso veterinario	9,189	9,189
BA2678	B.13.A.8) Altri beni e prodotti sanitari	-	-
BA2680	B.13.B) Variazione rimanenze non sanitarie	57,853	57,853
BA2681	B.13.B.1) Prodotti alimentari	-	-
BA2682	B.13.B.2) Materiali di guardaroba, di pulizia, e di convivenza in genere	5,365	5,365
BA2683	B.13.B.3) Combustibili, carburanti e lubrificanti	-	-
BA2684	B.13.B.4) Supporti informatici e cancelleria	54,608	54,608
BA2685	B.13.B.5) Materiale per la manutenzione	-	-
BA2686	B.13.B.6) Altri beni e prodotti non sanitari	2,120	2,120
BA2690	B.14) Accantonamenti dell'esercizio	30,519,799	30,519,799
BA2700	B.14.A) Accantonamenti per rischi	-	-
BA2710	B.14.A.1) Accantonamenti per cause civili ed oneri processuali	-	-
BA2720	B.14.A.2) Accantonamenti per contenzioso personale dipendente	-	-
BA2730	B.14.A.3) Accantonamenti per rischi connessi all'acquisto di prestazioni sanitarie da privato	-	-
BA2740	B.14.A.4) Accantonamenti per copertura diretta dei rischi (autoassicurazione)	-	-
BA2741	B.14.A.5) Accantonamenti per franchigia assicurativa	-	-
BA2750	B.14.A.6) Altri accantonamenti per rischi	-	-
BA2751	B.14.A.7) Altri accantonamenti per interessi di mora	-	-
BA2760	B.14.B) Accantonamenti per premio di operosità (SUMAI)	27,841	27,841
BA2770	B.14.C) Accantonamenti per quote inutilizzate di contributi finalizzati e vincolati	6,328,250	6,328,250
BA2771	B.14.C.1) Accantonamenti per quote inutilizzate contributi da Regione e Prov. Aut. per quota F.S. indistinto finalizzato	-	-
BA2780	B.14.C.2) Accantonamenti per quote inutilizzate contributi da Regione e Prov. Aut. per quota F.S. vincolato	3,021,251	3,021,251
BA2790	B.14.C.3) Accantonamenti per quote inutilizzate contributi da soggetti pubblici (extra fondo) vincolati	3,251,999	3,251,999
BA2800	B.14.C.4) Accantonamenti per quote inutilizzate contributi da soggetti pubblici per ricerca	-	-
BA2810	B.14.C.5) Accantonamenti per quote inutilizzate contributi vincolati da privati	55,000	55,000
BA2811	B.14.C.6) Accantonamenti per quote inutilizzate contributi da soggetti privati per ricerca	-	-
BA2820	B.14.D) Altri accantonamenti	24,163,708	24,163,708
BA2840	B.14.D.1) Acc. Rinnovi convenzioni MMG/PLS/MCA	17,144,150	17,144,150
BA2850	B.14.D.2) Acc. Rinnovi convenzioni Medici Sumai	29,174	29,174
BA2860	B.14.D.3) Acc. Rinnovi contratt.: dirigenza medica	283,889	283,889
BA2870	B.14.D.4) Acc. Rinnovi contratt.: dirigenza non medica	282,307	282,307
BA2880	B.14.D.5) Acc. Rinnovi contratt.: comparto	75,216	75,216
BA2881	B.14.D.6) Acc. per Trattamento di fine rapporto dipendenti	-	-
BA2882	B.14.D.7) Acc. per Trattamenti di quiescenza e simili	-	-
BA2883	B.14.D.8) Acc. per Fondi integrativi pensione	-	-
BA2884	B.14.D.9) Acc. Incentivi funzioni tecniche art. 113 D.lgs 50/2016	65,252	65,252
BA2890	B.14.D.10) Altri accantonamenti	6,283,720	6,283,720
BZ9999	Totale costi della produzione (B)	5,518,877,652	5,518,877,652
C) Proventi e oneri finanziari		-	-
CA0010	C.1) Interessi attivi	7,290	7,290
CA0020	C.1.A) Interessi attivi su c/tesoreria unica	-	-
CA0030	C.1.B) Interessi attivi su c/c postali e bancari	-	-
CA0040	C.1.C) Altri interessi attivi	7,290	7,290
CA0050	C.2) Altri proventi	-	-
CA0060	C.2.A) Proventi da partecipazioni	-	-
CA0070	C.2.B) Proventi finanziari da crediti iscritti nelle immobilizzazioni	-	-
CA0080	C.2.C) Proventi finanziari da titoli iscritti nelle immobilizzazioni	-	-
CA0090	C.2.D) Altri proventi finanziari diversi dai precedenti	-	-
CA0100	C.2.E) Utili su cambi	-	-
CA0110	C.3) Interessi passivi	-	-
CA0120	C.3.A) Interessi passivi su anticipazioni di cassa	-	-
CA0130	C.3.B) Interessi passivi su mutui	-	-
CA0140	C.3.C) Altri interessi passivi	-	-
CA0150	C.4) Altri oneri	-	-
CA0160	C.4.A) Altri oneri finanziari	-	-
CA0170	C.4.B) Perdite su cambi	-	-
CZ9999	Totale proventi e oneri finanziari (C)	7,290	7,290
D) Rettifiche di valore di attività finanziarie		-	-
DA0010	D.1) Rivalutazioni	-	-
DA0020	D.2) Svalutazioni	-	-
DZ9999	Totale rettifiche di valore di attività finanziarie (D)	-	-

		E) Proventi e oneri straordinari			
	EA0010	E.1) Proventi straordinari	23,641,056	23,641,056	-
	EA0020	E.1.A) Plusvalenze	-	-	-
	EA0030	E.1.B) Altri proventi straordinari	23,641,056	23,641,056	-
	EA0040	E.1.B.1) Proventi da donazioni e liberalità diverse	-	-	-
	EA0050	E.1.B.2) Sopravvenienze attive	20,985,912	20,985,912	-
	EA0051	E.1.B.2.1) Sopravvenienze attive per quote F.S. vincolato	18,787,038	18,787,038	-
R	EA0060	E.1.B.2.2) Sopravvenienze attive v/Aziende sanitarie pubbliche della Regione	380,283	380,283	-
	EA0070	E.1.B.2.3) Sopravvenienze attive v/terzi	1,818,591	1,818,591	-
S	EA0080	E.1.B.2.3.A) Sopravvenienze attive v/terzi relative alla mobilità extraregionale	-	-	-
	EA0090	E.1.B.2.3.B) Sopravvenienze attive v/terzi relative al personale	-	-	-
	EA0100	E.1.B.2.3.C) Sopravvenienze attive v/terzi relative alle convenzioni con medici di base	-	-	-
	EA0110	E.1.B.2.3.D) Sopravvenienze attive v/terzi relative alle convenzioni per la specialistica	-	-	-
	EA0120	E.1.B.2.3.E) Sopravvenienze attive v/terzi relative all'acquisto prestaz. sanitarie da operatori accreditati	-	-	-
	EA0130	E.1.B.2.3.F) Sopravvenienze attive v/terzi relative all'acquisto di beni e servizi	-	-	-
	EA0140	E.1.B.2.3.G) Altre sopravvenienze attive v/terzi	1,818,591	1,818,591	-
	EA0150	E.1.B.3) Insussistenze attive	2,306,948	2,306,948	-
R	EA0160	E.1.B.3.1) Insussistenze attive v/Aziende sanitarie pubbliche della Regione	800,734	800,734	-
	EA0170	E.1.B.3.2) Insussistenze attive v/terzi	1,506,214	1,506,214	-
S	EA0180	E.1.B.3.2.A) Insussistenze attive v/terzi relative alla mobilità extraregionale	-	-	-
	EA0190	E.1.B.3.2.B) Insussistenze attive v/terzi relative al personale	-	-	-
	EA0200	E.1.B.3.2.C) Insussistenze attive v/terzi relative alle convenzioni con medici di base	-	-	-
	EA0210	E.1.B.3.2.D) Insussistenze attive v/terzi relative alle convenzioni per la specialistica	-	-	-
	EA0220	E.1.B.3.2.E) Insussistenze attive v/terzi relative all'acquisto prestaz. sanitarie da operatori accreditati	911,886	911,886	-
	EA0230	E.1.B.3.2.F) Insussistenze attive v/terzi relative all'acquisto di beni e servizi	297,382	297,382	-
	EA0240	E.1.B.3.2.G) Altre insussistenze attive v/terzi	296,946	296,946	-
	EA0250	E.1.B.4) Altri proventi straordinari	348,196	348,196	-
	EA0260	E.2) Oneri straordinari	19,507,600	19,507,600	-
	EA0270	E.2.A) Minusvalenze	-	-	-
	EA0280	E.2.B) Altri oneri straordinari	19,507,600	19,507,600	-
	EA0290	E.2.B.1) Oneri tributari da esercizi precedenti	-	-	-
	EA0300	E.2.B.2) Oneri da cause civili ed oneri processuali	37,876	37,876	-
	EA0310	E.2.B.3) Sopravvenienze passive	19,437,390	19,437,390	-
R	EA0320	E.2.B.3.1) Sopravvenienze passive v/Aziende sanitarie pubbliche della Regione	37,478	37,478	-
R	EA0330	E.2.B.3.1.A) Sopravvenienze passive v/Aziende sanitarie pubbliche relative alla mobilità intraregionale	-	-	-
R	EA0340	E.2.B.3.1.B) Altre sopravvenienze passive v/Aziende sanitarie pubbliche della Regione	37,478	37,478	-
	EA0350	E.2.B.3.2) Sopravvenienze passive v/terzi	19,399,912	19,399,912	-
S	EA0360	E.2.B.3.2.A) Sopravvenienze passive v/terzi relative alla mobilità extraregionale	-	-	-
	EA0370	E.2.B.3.2.B) Sopravvenienze passive v/terzi relative al personale	-	-	-
	EA0380	E.2.B.3.2.B.1) Soprav. passive v/terzi relative al personale - dirigenza medica	-	-	-
	EA0390	E.2.B.3.2.B.2) Soprav. passive v/terzi relative al personale - dirigenza non medica	-	-	-
	EA0400	E.2.B.3.2.B.3) Soprav. passive v/terzi relative al personale - comparto	-	-	-
	EA0410	E.2.B.3.2.C) Sopravvenienze passive v/terzi relative alle convenzioni con medici di base	-	-	-
	EA0420	E.2.B.3.2.D) Sopravvenienze passive v/terzi relative alle convenzioni per la specialistica	274,144	274,144	-
	EA0430	E.2.B.3.2.E) Sopravvenienze passive v/terzi relative all'acquisto prestaz. sanitarie da operatori accreditati	17,055,113	17,055,113	-
	EA0440	E.2.B.3.2.F) Sopravvenienze passive v/terzi relative all'acquisto di beni e servizi	290,825	290,825	-
	EA0450	E.2.B.3.2.G) Altre sopravvenienze passive v/terzi	1,779,830	1,779,830	-
	EA0460	E.2.B.4) Insussistenze passive	11,072	11,072	-
	EA0461	E.2.B.4.1) Insussistenze passive per quote F.S. vincolato	4,300	4,300	-
R	EA0470	E.2.B.4.2) Insussistenze passive v/Aziende sanitarie pubbliche della Regione	-	-	-
	EA0480	E.2.B.4.3) Insussistenze passive v/terzi	6,772	6,772	-
S	EA0490	E.2.B.4.3.A) Insussistenze passive v/terzi relative alla mobilità extraregionale	-	-	-
	EA0500	E.2.B.4.3.B) Insussistenze passive v/terzi relative al personale	-	-	-
	EA0510	E.2.B.4.3.C) Insussistenze passive v/terzi relative alle convenzioni con medici di base	-	-	-
	EA0520	E.2.B.4.3.D) Insussistenze passive v/terzi relative alle convenzioni per la specialistica	-	-	-
	EA0530	E.2.B.4.3.E) Insussistenze passive v/terzi relative all'acquisto prestaz. sanitarie da operatori accreditati	-	-	-
	EA0540	E.2.B.4.3.F) Insussistenze passive v/terzi relative all'acquisto di beni e servizi	-	-	-
	EA0550	E.2.B.4.3.G) Altre insussistenze passive v/terzi	6,772	6,772	-
	EA0560	E.2.B.5) Altri oneri straordinari	21,262	21,262	-
	EZ9999	Totale proventi e oneri straordinari (E)	4,133,456	4,133,456	-
	XA0000	Risultato prima delle imposte (A - B +/- C +/- D +/- E)	7,490,625	7,490,625	-
		Y) Imposte e tasse			
	YA0010	Y.1) IRAP	7,367,446	7,367,446	-
	YA0020	Y.1.A) IRAP relativa a personale dipendente	7,041,778	7,041,778	-
	YA0030	Y.1.B) IRAP relativa a collaboratori e personale assimilato a lavoro dipendente	316,490	316,490	-
	YA0040	Y.1.C) IRAP relativa ad attività di libera professione (intramoenia)	9,178	9,178	-
	YA0050	Y.1.D) IRAP relativa ad attività commerciale	-	-	-
	YA0060	Y.2) IRES	123,179	123,179	-
	YA0070	Y.2.A) IRES su attività istituzionale	-	-	-
	YA0080	Y.2.B) IRES su attività commerciale	123,179	123,179	-
	YA0090	Y.3) Accantonamento a F.do Imposte (Accertamenti, condoni, ecc.)	-	-	-
	YZ9999	Totale imposte e tasse (Y)	7,490,625	7,490,625	-
	ZZ9999	RISULTATO DI ESERCIZIO	-	-	-

321 ATS DELLA CITTA' METROPOLITANA DI MILANO

Cod.	Voce	2018	2019	Variazione
		Valore netto al 31/12/2018	Valore netto al 31/12/2019	
		A	B	(B-A)
RICAVI				
ASLR01	Quota Capitaria	4,324,558,000	4,377,823,604	53,265,604
ASLR02	Funzioni non tariffate	3,582,000	3,509,598	- 72,402
ASLR03	F.do maggiori consumi DRG	-	-	-
ASLR04	F.do maggiori consumi AMBU	-	-	-
ASLR05	Utilizzi contributi esercizi precedenti	15,663,000	18,611,121	2,948,121
ASLR06	Altri contributi e fondi da Regione (al netto rettifiche)	677,139,000	664,125,703	- 13,013,297
ASLR07	Altri contributi (al netto rettifiche)	169,000	221,779	52,779
ASLR08	Entrate proprie	19,937,000	18,138,856	- 1,798,144
ASLR09	Libera professione (art. 55 CCNL)	116,000	121,610	5,610
ASLR10	Prestazioni S.S.R.	-	-	-
ASLR11	Proventi finanziari e straordinari	16,375,000	23,648,346	7,273,346
ASLR13	Ricavi da prestazioni sanitarie	-	-	-
R_MOB_A_PR	Mobilità attiva privati	427,677,000	430,567,929	2,890,929
R_MOB_I	Mobilità internazionale	-	3,288,450	3,288,450
Totale Ricavi (al netto capitalizzati)		5,485,216,000	5,540,056,996	54,840,996
COSTI				
ASLC01	Drg	1,764,299,000	1,743,529,642	- 20,769,358
ASLC02	Ambulatoriale	809,514,000	827,350,326	17,836,326
ASLC03	Neuropsichiatria	28,039,000	30,344,711	2,305,711
ASLC04	Screening	6,228,000	6,689,204	461,204
ASLC05	Farmaceutica+Doppio canale	656,726,000	678,492,667	21,766,667
ASLC06	Protesica e dietetica in convenzione	983,000	1,091,195	108,195
ASLC07	File F	438,872,000	452,146,012	13,274,012
ASLC08	Psichiatria	138,843,000	138,387,423	- 455,577
ASLC09	Personale	103,598,000	105,635,140	2,037,140
ASLC10	IRAP personale dipendente	6,887,000	7,041,778	154,778
ASLC11	Libera professione (art. 55 CCNL) + IRAP	106,000	110,869	4,869
ASSIC01	Prestazioni socio-sanitarie	596,406,000	613,969,525	17,563,525
ASLC12	Ammortamenti (al netto dei capitalizzati)	1,042,000	698,017	- 343,983
ASLC13	Medicina Generale e Pediatri	290,426,000	288,031,935	- 2,394,065
ASLC14	Beni e Servizi (netti)	26,695,000	28,620,196	1,925,196
ASLC15	Altri costi	14,396,000	11,278,771	- 3,117,229
ASLC16	Accantonamenti dell'esercizio	39,134,000	30,519,799	- 8,614,201
ASLC17	Integrativa e protesica non erogata in farmacia (compresi	55,096,000	52,020,697	- 3,075,303
ASLC18	Oneri finanziari e straordinari	2,480,000	19,507,600	17,027,600
ASLC19	Prestazioni sanitarie	55,372,000	42,720,769	- 12,651,231
C_MOB_A_PR	Mobilità attiva privati	427,677,000	430,567,929	2,890,929
C_MOB_I	Mobilità internazionale	22,397,000	31,302,791	8,905,791
Totale Costi (al netto capitalizzati)		5,485,216,000	5,540,056,996	54,840,996
ASLR12	Contributo da destinare al finanziamento del PSSR, progetti obiettivo, miglioramento qualità offerta e realizzazione piani di sviluppo regionali (FSR indistinto)	-	-	-
Risultato economico		-	-	-
Totale costi sanitari		4,888,810,000	4,926,087,471	37,277,471

(Valori in Euro)

AGENZIE TUTELA della SALUTE - INDICATORI DI BILANCIO 2017/2019

321 AS DELLA CITTA' METROPOLITANA DI MILANO

Indicatori economici-gestionali	Valore netto al 31/12/2018	Valore netto al 31/12/2019	Valore netto al 31/12/2018	Valore netto al 31/12/2019
Indicatore 1:	103,767,000	105,808,094	28.71512099	29.45648972
Costi del personale	3,613,671	3,592,013		
Cittadino assistito				
Indicatore 2:	5,328,567,000	5,376,160,106	1474.557867	1496.698399
Costi per beni e servizi	3,613,671	3,592,013		
Cittadino assistito				
Sottoindicatore 2.1:	2,169,290,000	2,169,101,996	600.3009128	603.8680807
Prestazioni sanitarie da pubblico	3,613,671	3,592,013		
Cittadino assistito				
Sottoindicatore 2.2:	2,523,735,000	2,507,296,448	698.3853815	698.0198702
Prestazioni sanitarie da privato	3,613,671	3,592,013		
Cittadino assistito				
Sottoindicatore 2.3:	478,000	325,014	0.133073015	0.090482412
Prestazioni non sanitarie da pubblico	3,592,013	3,592,013		
Cittadino assistito				
Sottoindicatore 2.4:	13,323,000	14,082,374	3.686832587	3.920468551
Prestazioni non sanitarie da privato	3,613,671	3,592,013		
Cittadino assistito				
Sottoindicatore 2.5:	290,548,000	288,152,021	80.40244948	80.22020549
Medicina di base	3,613,671	3,592,013		
Cittadino assistito				
Sottoindicatore 2.6:	904,981,000	927,490,304	250.4325933	258.209061
Specialistica ambulatoriale	3,613,671	3,592,013		
Cittadino assistito				
Sottoindicatore 2.7:	2,079,148,000	2,057,194,966	575.356196	572.713675
Assistenza ospedaliera	3,613,671	3,592,013		
Cittadino assistito				
Sottoindicatore 2.8:	73,009,000	83,264,997	20.20355478	23.18059456
Acquisti di beni sanitari	3,613,671	3,592,013		
Cittadino assistito				
Sottoindicatore 2.9:	1,706,000	872,944	0.472096104	0.243023619
Acquisti di beni non sanitari	3,613,671	3,592,013		
Cittadino assistito				
Servizi non sanitari	13,801,000	14,407,388		



Sottoindicatore 2.10:	Cittadino assistito	3,613,671	3,592,013	3,819,108,048	4,010,950,963
	Manufenzione e riparazione	3,880,000	3,644,575		
Sottoindicatore 2.11:	Cittadino assistito	3,613,671	3,592,013	1,073,700,401	1,014,633,021
	Godimento di beni di terzi	4,549,000	5,157,585		
Sottoindicatore 2.12:	Cittadino assistito	3,613,671	3,592,013	1,258,830,702	1,435,848,089
Indicatore 3:	Costi di assistenza protesica	56,079,000	53,111,892		
	Cittadino assistito	3,613,671	3,592,013	15,518,568,24	14,786,107,96
Indicatore 4:	Assistenza sanitaria fuori regione	137,929,000	139,087,390		
	Cittadino assistito	3,613,671	3,592,013	38,168,665,6	38,721,293,6
Indicatore 5:	Assistenza sanitaria all'estero	417,000	602,880		
	Cittadino assistito	3,613,671	3,592,013	0,115,395,12	0,167,839,036
Indicatore 6:	Farmaci generici				
	Cittadino assistito	3,613,671	3,592,013	0	0
Indicatore 7:	Assistenza farmaceutica territoriale	488,058,000	500,407,498		
	Cittadino assistito	3,613,671	3,592,013	135,058,780,9	139,311,160,1

Note:

- (1) Costi del personale: personale strutturato (mod A) e costo dei contratti atipici (righe di bilancio: prestazioni lavoro interinale, collaborazioni coordinate e continuative).
- (2) Ricavi della gestione caratteristica: valore della produzione al netto dei costi capitalizzati e dell'eventuale contributo PSSR.
- (3) Costi per beni e servizi: somma delle seguenti categorie: acquisti di beni, acquisti di servizi, manutenzione e riparazioni, godimento di beni di terzi, oneri diversi di gestione.
- (4) Assistenza protesica: assistenza protesica in convenzione e non (foglio SK).
- (5) Assistenza sanitaria fuori regione: somma delle voci di bilancio relative alle prestazioni usufruite da cittadini dell'ASL in strutture fuori della regione sia in compensazione tramite la regione che a carico diretto dell'ASL.
- (6) Assistenza sanitaria all'estero: voci di bilancio relative alle prestazioni usufruite, in regime autorizzatorio, da cittadini dell'ASL in strutture estere.
- (7) Farmaci generici: si vedano le modalità in uso per i farmaci equivalenti come declinate dall'Allegato 8 della DGR 937/2010.
- (8) Assistenza farmaceutica territoriale: assistenza farmaceutica (foglio SK).



BILANCIO SANITARIO
A.1-A) Contributi da Regione per quota Fondo Sanitario regionale
Dati di conto new: 401010000000
Contributi per obiettivi di piano sanitario nazionale (di parte corrente) (FSR Indistinto)

Descrizione dell'ente o del soggetto concedente	n. atto di assegnazione	Destinazione dell'assegnazione	IMPORTI ASSEGNATI						Totale assegnato (€)
			Investimenti Assegnati (€)	Beni e servizi (€)	Prestazioni MMG/PLS/M CA (€)	Prestazioni Sanitarie (€)	Costi Personale Assegnati (€)	Altri oneri Assegnati (€)	
REGIONE LOMBARDIA DG SALUTE		Contributo per ATS, Progetti Psichiatria	-	-	-	-	-	-	-
REGIONE LOMBARDIA DG SALUTE		Contributo per ATS, Progetti Neuropsichiatria	-	-	-	-	-	-	-
REGIONE LOMBARDIA DG SALUTE		Contributo per ATS, Ambulatori al sabato	-	-	-	-	-	-	-
REGIONE LOMBARDIA DG SALUTE		Contributo per ATS, Progettualità CREG	-	-	-	-	-	-	-
			-	-	-	-	-	-	-
			-	-	-	-	-	-	-
			-	-	-	-	-	-	-
			-	-	-	-	-	-	-
			-	-	-	-	-	-	-
			-	-	-	-	-	-	-
			-	-	-	-	-	-	-
			-	-	-	-	-	-	-
			-	-	-	-	-	-	-
			-	-	-	-	-	-	-
			-	-	-	-	-	-	-
			-	-	-	-	-	-	-
			-	-	-	-	-	-	-
			-	-	-	-	-	-	-
			-	-	-	-	-	-	-
			-	-	-	-	-	-	-
			-	-	-	-	-	-	-
			-	-	-	-	-	-	-
			-	-	-	-	-	-	-
			-	-	-	-	-	-	-
			-	-	-	-	-	-	-
			-	-	-	-	-	-	-
			-	-	-	-	-	-	-
			-	-	-	-	-	-	-
			-	-	-	-	-	-	-
			-	-	-	-	-	-	-
			-	-	-	-	-	-	-
			-	-	-	-	-	-	-
			-	-	-	-	-	-	-
			-	-	-	-	-	-	-
			-	-	-	-	-	-	-
TOTALE NOTA INTEGRATIVA Consumivo - 2019			0	0	0	0	0	0	0

Investimenti preventivo (€)	Beni e servizi (€)	Prestazioni MMG/PLS/M CA (€)	Prestazioni Sanitarie (€)	Costi Personale Assegnati (€)	Altri oneri Assegnati (€)	Importo utilizzato preventivo (€)	Accant. quote inutilizzate contributi (€)	Incassato su assegnato 2019 (€)	Credito residuo su assegnato 2019 (€)	Importo Utilizzato CE CUI SOCIO SANI (€)	Importo Utilizzato CE CUI SOCIO SANI (€)
0	0	0	0	0	0	0	0	0	0	0	0

Descrizione dell'ente o del soggetto concedente	n. atto di assegnazione	Destinazione dell'assegnazione	IMPORTI ASSEGNATI						Totale assegnato (€)
			Investimenti Assegnati (€)	Beni e servizi (€)	Prestazioni MMG/PLS/M CA (€)	Prestazioni Sanitarie (€)	Costi Personale Assegnati (€)	Altri oneri Assegnati (€)	
REGIONE LOMBARDIA DG SALUTE		Contributo per ATS, Ret ODCCP	-	-	-	-	-	-	-
REGIONE LOMBARDIA DG SALUTE		Contributo per ATS, Subacuti	-	-	-	-	-	-	-
REGIONE LOMBARDIA DG SALUTE	DECRETI/18/76	Contributo per ATS, SISS Farmaceutica	1,508.579	-	-	-	-	-	1,508.579
REGIONE LOMBARDIA DG SALUTE		Contributo per ATS, L. 210/02	-	-	-	-	-	-	-
REGIONE LOMBARDIA DG SALUTE		Contributo per ASST/IRCCS: Espansione finanziaria	-	-	-	-	-	-	-
TOTALE NOTA INTEGRATIVA Consumivo - 2019			1,508.579	0	0	0	0	0	1,508.579

Investimenti preventivo (€)	Beni e servizi (€)	Prestazioni MMG/PLS/M CA (€)	Prestazioni Sanitarie (€)	Costi Personale Assegnati (€)	Altri oneri Assegnati (€)	Importo utilizzato preventivo (€)	Accant. quote inutilizzate contributi (€)	Incassato su assegnato 2019 (€)	Credito residuo su assegnato 2019 (€)	Importo Utilizzato CE CUI SOCIO SANI (€)	Importo Utilizzato CE CUI SOCIO SANI (€)
0	1,508.579	0	0	0	0	1,508.579	0	414.817	1,093.762	1,508.579	1,508.579





DESCRIZIONE DELL'ASSEGNAZIONE		INVESTIMENTI ASSEGNATI (€)		PRESTAZIONI SANITARIE		COSTI PERSONALE ASSEGNATI (€)		ALTRI ONERI ASSEGNATI (€)		TOTALE ASSEGNATO (€)	
TOTALE NOTA INTEGRATIVA Consuntivo - 2019		0	0	0	0	0	0	0	0	0	0

DESCRIZIONE DELL'ASSEGNAZIONE	n.r. atto di assegnazione	Destinazione dell'assegnazione	IMPORTI ASSEGNATI				DATI CONSUNTIVO				Importo Utilizzo CE (€)	Importo Utilizzo CUI/SCIO SANI (€)		
			Investimenti Assegnati (€)	Beni e servizi assegnati (€)	Prestazioni MMG/PLS/CA	Prestazioni Sanitarie	Costi Personale assegnati (€)	Altri oneri assegnati (€)	Importo preventivo (€)	Accant. quote contributi (€)			Incasato su assegnato 2019	Credito residuo su assegnato 2019
Dettaglio conto new: 4010130000000 Contributi da Regione (FSR vincolato)														
REGIONE LOMBARDIA DG SALUTE		Contributo per ASST/IRCCS: Corsi di formazione L. 135/90 AIDS												
REGIONE LOMBARDIA DG SALUTE		Contributo per ATS: AIDS (L. 135/90) Domiciliare												
REGIONE LOMBARDIA DG SALUTE		Contributo per ASST/IRCCS: Sanità Penitenziaria												
TOTALE NOTA INTEGRATIVA Consuntivo - 2019														



A.1B) Contributi d'esercizio da enti pubblici (Extra Fondo)

Dettaglio conto new: 40102010010000
Contributi da Regione (extra fondo) - Genitro fiscalità regionale

Descrizione dell'ente o del soggetto concedente	n.r. atto di assegnazione	Destinazione dell'assegnazione	IMPORTI ASSEGNATI					Totale assegnato (€)
			Investimenti Assegnati (€)	Beni e servizi assegnati (€)	Prestazioni MMG/PLS/M CA	Prestazioni Sanitarie	Costi personale assegnati (€)	
TOTALE NOTA INTEGRATIVA Consumitvo - 2019								

Investimenti preventivo (€)	Beni e servizi assegnati (€)	Prestazioni MMG/PLS/M CA	Prestazioni Sanitarie	Costi personale assegnati (€)	Altri oneri assegnati (€)	Importo utilizzato preventivo (€)	Accant. quote inutilizzate contributi (€)	Incassato su assegnato 2019	Credito residuo su assegnato 2019	Importo Utilizzato CE (€)	Importo Utilizzato DI CUI SOCIO SANI (€)
TOTALE NOTA INTEGRATIVA Consumitvo - 2019											

Dettaglio conto new: 40102010020000
Contributi da Regione (extra fondo) - Altri contributi regionali extra fondo

Descrizione dell'ente o del soggetto concedente	n.r. atto di assegnazione	Destinazione dell'assegnazione	IMPORTI ASSEGNATI					Totale assegnato (€)
			Investimenti Assegnati (€)	Beni e servizi assegnati (€)	Prestazioni MMG/PLS/M CA	Prestazioni Sanitarie	Costi personale assegnati (€)	
TOTALE NOTA INTEGRATIVA Consumitvo - 2019								

Investimenti preventivo (€)	Beni e servizi assegnati (€)	Prestazioni MMG/PLS/M CA	Prestazioni Sanitarie	Costi personale assegnati (€)	Altri oneri assegnati (€)	Importo utilizzato preventivo (€)	Accant. quote inutilizzate contributi (€)	Incassato su assegnato 2019	Credito residuo su assegnato 2019	Importo Utilizzato CE (€)	Importo Utilizzato DI CUI SOCIO SANI (€)
TOTALE NOTA INTEGRATIVA Consumitvo - 2019											

Dettaglio conto new: 40102010030000

Contributi da Regione per servizi socio-sanitari (ASSI) - Altri contributi regionali extra fondo

IMPORTI ASSEGNATI											
TOTALE NOTA INTEGRATIVA Consumitvo - 2019											

DATI CONSUNTIVO											
TOTALE NOTA INTEGRATIVA Consumitvo - 2019											





Investimenti prevativo (€)	Beni e servizi assegnati (€)	Prestazioni MMG/P.L.S/M CA	Prestazioni Sanitarie	Costi Personale assegnati (€)	Altri oneri assegnati (€)	Importo utilizzato prevativo (€)	Accanti, quote inutilizzate Contributi (€)	Incassato su assegnato 2019	Credito residuo su assegnato 2019	Importo Utilizzato CE (€)	Importo Utilizzato DI CUI SOCCIO SARL (€)
0	0	0	0	0	0	0	0	0	0	0	0

DATI CONSUNTIVO											
Investimenti prevativo (€)	Beni e servizi assegnati (€)	Prestazioni MMG/P.L.S/M CA	Prestazioni Sanitarie	Costi Personale assegnati (€)	Altri oneri assegnati (€)	Importo utilizzato prevativo (€)	Accanti, quote inutilizzate Contributi (€)	Incassato su assegnato 2019	Credito residuo su assegnato 2019	Importo Utilizzato CE (€)	Importo Utilizzato DI CUI SOCCIO SARL (€)
8.320	8.320					8.320	111.890	36.000	84.000	8.320	
							3.053.463		3.053.463		
						12.041.377			12.041.377		

Investimenti Assegnati (€)	Beni e servizi assegnati (€)	Prestazioni MMG/P.L.S/M CA	Prestazioni Sanitarie	Costi Personale assegnati (€)	Altri oneri assegnati (€)	Totale assegnato (€)
0	0	0	0	0	0	0

IMPORTI ASSEGNATI						
Investimenti Assegnati (€)	Beni e servizi assegnati (€)	Prestazioni MMG/P.L.S/M CA	Prestazioni Sanitarie	Costi Personale assegnati (€)	Altri oneri assegnati (€)	Totale assegnato (€)
	120.000					120.000
				3.053.463		3.053.463
			12.041.377			12.041.377

TOTALE NOTA INTEGRATIVA Consumivo - 2019

Dettaglio conto new: 40102010040000

Contributi da Regione (extra fondo) - Vincolati





TOTALE NOTA INTEGRATIVA Consumitvo - 2019 Dettaglio conto n. 40102010950099 Contributi da Regione per servizi socio-sanitari (ASS9) - (extra fondo) Vincolati										
Investimenti preventivo (€)	Beni e servizi assegnati (€)	Prestazioni MMG/P/L/S/M CA	Prestazioni Sanitarie	Costi Personale assegnati (€)	Altri oneri assegnati (€)	Importo utilizzato preventivo (€)	Accant. quote inutilizzate contributi (€)	Incassato su assegnato 2019	Credito residuo su assegnato 2019	Importo Utilizzato CE SANI (€)
0	8.320	0	12.041.377	0	3.185.143	12.049.697	3.185.143	36.000	15.178.840	12.049.697

TOTALE NOTA INTEGRATIVA Consumitvo - 2019 Dettaglio conto n. 40102010950099 Contributi da Regione per servizi socio-sanitari (ASS9) - (extra fondo) Vincolati									
Investimenti Assegnati (€)	Beni e servizi assegnati (€)	Prestazioni MMG/P/L/S/M CA	Prestazioni Sanitarie	Costi personale assegnati (€)	Altri oneri assegnati (€)	Totale assegnato (€)			
0	120.000	0	12.041.377	0	3.053.463	15.214.840			

DATI CONSUNTIVO										
Investimenti preventivo (€)	Beni e servizi assegnati (€)	Prestazioni MMG/P/L/S/M CA	Prestazioni Sanitarie	Costi Personale assegnati (€)	Altri oneri assegnati (€)	Importo utilizzato preventivo (€)	Accant. quote inutilizzate contributi (€)	Incassato su assegnato 2019	Credito residuo su assegnato 2019	Importo Utilizzato CE SANI (€)
0	0	0	0	0	0	0	0	0	0	0

DATI CONSUNTIVO									
Investimenti Assegnati (€)	Beni e servizi assegnati (€)	Prestazioni MMG/P/L/S/M CA	Prestazioni Sanitarie	Costi personale assegnati (€)	Altri oneri assegnati (€)	Totale assegnato (€)			
0	0	0	0	0	0	0			

DATI CONSUNTIVO										
Investimenti preventivo (€)	Beni e servizi assegnati (€)	Prestazioni MMG/P/L/S/M CA	Prestazioni Sanitarie	Costi Personale assegnati (€)	Altri oneri assegnati (€)	Importo utilizzato preventivo (€)	Accant. quote inutilizzate contributi (€)	Incassato su assegnato 2019	Credito residuo su assegnato 2019	Importo Utilizzato CE SANI (€)
0	0	0	0	0	0	0	0	0	0	0

DATI CONSUNTIVO									
Investimenti Assegnati (€)	Beni e servizi assegnati (€)	Prestazioni MMG/P/L/S/M CA	Prestazioni Sanitarie	Costi personale assegnati (€)	Altri oneri assegnati (€)	Totale assegnato (€)			
0	0	0	0	0	0	0			





DESCRIZIONE DELL'ASSEGNAZIONE		DESTINAZIONE DELL'ASSEGNAZIONE		IMPORTI ASSEGNATI										DATI CONSUNTIVO			CREDITO RESIDUO SU ASSEGNATO 2019		IMPORTO UTILIZZATO DI CUI SOCIO SANI (€)	
n. r. atto di assegnazione	Descrizione dell'ente o del soggetto concedente	n. r. atto di assegnazione	Destinazione dell'assegnazione	Investimenti Assegnati (€)	Beni e servizi assegnati (€)	Prestazioni MMG/PLS/M CA	Prestazioni Sanitarie	Costi Personale assegnati (€)	Altri oneri assegnati (€)	Importo utilizzato preventivo (€)	Accanti, quote inutilizzate contributi (€)	Incassato su assegnato 2019	Credito residuo su assegnato 2019	Importo Utilizzato CE (€)	Importo Utilizzato DI CUI SOCIO SANI (€)	TOTALE NOTA INTEGRATIVA Consumtivo - 2019				
																0	79,143	0	0	0
<p>Dettaglio conto new: 40102640020000 Contributi da ASL/Fondazioni della Regione (extra fondo) - Altro</p>																				
<p>TOTALE NOTA INTEGRATIVA Consumtivo - 2019</p>																				

DESCRIZIONE DELL'ASSEGNAZIONE															IMPORTI ASSEGNATI										DATI CONSUNTIVO			CREDITO RESIDUO SU ASSEGNATO 2019		IMPORTO UTILIZZATO DI CUI SOCIO SANI (€)	
n. r. atto di assegnazione	Descrizione dell'ente o del soggetto concedente	n. r. atto di assegnazione	Destinazione dell'assegnazione	Investimenti Assegnati (€)	Beni e servizi assegnati (€)	Prestazioni MMG/PLS/M CA	Prestazioni Sanitarie	Costi Personale assegnati (€)	Altri oneri assegnati (€)	Importo utilizzato preventivo (€)	Accanti, quote inutilizzate contributi (€)	Incassato su assegnato 2019	Credito residuo su assegnato 2019	Importo Utilizzato CE (€)	Importo Utilizzato DI CUI SOCIO SANI (€)	TOTALE NOTA INTEGRATIVA Consumtivo - 2019															
																0	79,143	0	0	0	0	0	0	0	2,100	27,102	52,041	50,000	29,143	27,102	0
<p>Dettaglio conto new: 40103010000000 Contributi da persone giuridiche private - Vincolati</p>																															
<p>TOTALE NOTA INTEGRATIVA Consumtivo - 2019</p>																															

DESCRIZIONE DELL'ASSEGNAZIONE															IMPORTI ASSEGNATI										DATI CONSUNTIVO			CREDITO RESIDUO SU ASSEGNATO 2019		IMPORTO UTILIZZATO DI CUI SOCIO SANI (€)	
n. r. atto di assegnazione	Descrizione dell'ente o del soggetto concedente	n. r. atto di assegnazione	Destinazione dell'assegnazione	Investimenti Assegnati (€)	Beni e servizi assegnati (€)	Prestazioni MMG/PLS/M CA	Prestazioni Sanitarie	Costi Personale assegnati (€)	Altri oneri assegnati (€)	Importo utilizzato preventivo (€)	Accanti, quote inutilizzate contributi (€)	Incassato su assegnato 2019	Credito residuo su assegnato 2019	Importo Utilizzato CE (€)	Importo Utilizzato DI CUI SOCIO SANI (€)	TOTALE NOTA INTEGRATIVA Consumtivo - 2019															
																0	55,000	0	0	0	0	0	0	0	0	55,000	55,000	0	0	0	
<p>A.1.C) Contributi c/esercizio da enti privat</p>																															
<p>Dettaglio conto new: 40103010000000 Contributi da persone giuridiche private - Vincolati</p>																															
<p>TOTALE NOTA INTEGRATIVA Consumtivo - 2019</p>																															



<p>TOTALE NOTA INTEGRATIVA Consumitivo - 2019</p>				55.000	0	0	0	0	0	0	0	0	0	0	0	0	0	0	0	0	0	0	0	0
--	--	--	--	--------	---	---	---	---	---	---	---	---	---	---	---	---	---	---	---	---	---	---	---	---

Descrizione dell'ente o del soggetto concedente	n.r. atto di assegnazione	Destinazione dell'assegnazione	IMPORTI ASSEGNATI					DATI CONSUNTIVO				Credito		Importo Utilizzato CE (€)	Importo Utilizzato CE SANI (€)										
			Investimenti Assegnati (€)	Beni e servizi assegnati (€)	Prestazioni MM(G)P(LS)M CA	Prestazioni Sanitarie	Costi Personale assegnati (€)	Altri oneri assegnati (€)	Investimenti prelevati (€)	Beni e servizi assegnati (€)	Incasato su assegnato 2019	residuo su assegnato 2019													

Dettaglio conto n.ro: 4010302000000
Contributi da persone fisiche private - versati





TOTALE NOTA INTEGRATIVA - Consuntivo - 2019												0		0		0		0		0	
---	--	--	--	--	--	--	--	--	--	--	--	---	--	---	--	---	--	---	--	---	--

Dettaglio conto new: 40103040000000
Altri contributi da privati - Indistinto

Descrizione dell'ente o del soggetto concedente	n. r. atto di assegnazione	Destinazione dell'assegnazione	IMPORTI ASSEGNATI										DATI CONSUNTIVO						Importo Utilizzato CUI SOCIO SANI (€)
			Investimenti Assegnati (€)	Beni e servizi (€)	Prestazioni MMG/PLS/M CA	Prestazioni Sanitarie	Costi Personale assegnati (€)	Altri oneri assegnati (€)	Investimenti preventivo (€)	Beni e servizi assegnati (€)	Prestazioni MMG/PLS/M CA	Prestazioni Sanitarie	Costi Personale assegnati (€)	Altri oneri assegnati (€)	Importo utilizzato preventivo (€)	Accant. quote inutilizzate contributi (€)	Incasato su assegnato 2019	Credito residuo su assegnato 2019	
0																			

Dettaglio conto new: 40202030000000
Proventi da Sperimentazione farmaci

Descrizione dall'ente o del soggetto concedente	n. r. atto di assegnazione	Destinazione dell'assegnazione	IMPORTI ASSEGNATI										DATI CONSUNTIVO						Importo Utilizzato CUI SOCIO SANI (€)
			Investimenti Assegnati (€)	Beni e servizi (€)	Prestazioni MMG/PLS/M CA	Prestazioni Sanitarie	Costi Personale assegnati (€)	Altri oneri assegnati (€)	Totale assegnato (€)	Investimenti preventivo (€)	Beni e servizi assegnati (€)	Prestazioni MMG/PLS/M CA	Prestazioni Sanitarie	Costi Personale assegnati (€)	Altri oneri assegnati (€)	Importo utilizzato preventivo (€)	Accant. quote inutilizzate contributi (€)	Incasato su assegnato 2019	
0																			





Descrizione dell'ente o del soggetto concedente	nr. atto di assegnazione	Destinazione dell'assegnazione	Anno Assegnazione	Importo assegnato (totale)	Fondo quote inutilizzate inizio anno	Investimenti (€)	Beni e servizi (€)	Prestazioni MMG/PLS/CA	Costi Personale (€)	Altri oneri (€)	Totale utilizzati (€)	Fondo quote inutilizzate fine anno	Importo Utilizzato CE	Importo Utilizzato CU/ SOCCO SAN (€)
IREF	DDGS 7473	PRAL AMIANTO	2006		1.000							1.000	0	0
PRIVATO CITTADINO	DGR 8501/08	CONTRIBUTI PER FORMAZIONE	2008		2.000							2.000	0	0
LEGA ITALIANA PER LA LOTTA CONTRO I TUMORI	CANILE	Lascio per canile	2008		8.990							8.990	0	0
PFIZER SRL	EDUCASANITA'	Fondo educazione sanitaria	2008		2.000							2.000	0	0
PFIZER SRL	DECRETO 98/4/109	STROKE UNIT CAMPO CARDIO	2009		861							861	0	0
PFIZER SRL	FUMO	Asi senza fumo	2011		4.467							4.467	0	0
PRIVATI	FT 9120079	PROG. RICERCA ALLEVAMENTI	2012		886				886			0	886	0
PFIZER SRL	ETICO	Contributi pareri comitato etico	2012		57.784							57.784	0	0
GLAXOSMITHKLINE S.P.A.	FUMO	Asi senza fumo	2012		4.928							4.928	0	0
CONSORZIO BRE-BE-MI	PROGETTO "ATTIVITA'	PROGETTO "ATTIVITA' DI OFFICI	2012		1.153							1.153	0	0
PRIVATI	atto interno n. 351/201	Contributo per igiene tratti BRE-BE	2012		50.769							50.769	0	0
PRIVATI	ETICO	ETICO	2013		23.796							23.796	0	0
GLAXOSMITHKLINE S.P.A.	CONTRIBUTO TESOR	CONTRIBUTO TESORIERE	2013		21.238							21.238	0	0
PRIVATI	DEL 250/2013	PROGETTO VACCINAZIONE ADC	2013		2.000					922		2.000	0	922
NOVARTIS	FT 9140062/14	Progetto minimizzazione del rischio	2014		2.000							2.000	0	0
PRIVATO CITTADINO	FT 82/14 NOVARTIS	PROGETTO DIABETE	2014		11.132							11.132	0	0
BANCA POPOLARE DI MILANO	CANILE	Lascio per canile	2014		46.000							46.000	0	0
BANCA POPOLARE DI MILANO	CONTRIBUTO TESOR	CONTRIBUTO TESORIERE	2014		50.000							50.000	0	0
IMS HEALTH SPA	CONTRIBUTO TESOR	CONTRIBUTO TESORIERE	2015		18.000							18.000	0	0
NOVA SRL	nd	SPONSORIZZAZIONE IMSH PER	2015		7.375							7.375	0	0
PRIVATI	OBBIETTIVO1	Assistenza tecnica tutela salute puchi	2005-2007		91.568					400		91.568	0	0
PRIVATI	ETICO	Contributi pareri comitato etico	2011 e retro		36.250					631		35.850	400	0
ASSOCIAZIONE ITALIANA DI AEROBIOLOGIA (A.I.A.)	ETICO	309 AIA - ATTIVITA' IN AMBITO AEROBIOLOGICO	2011 e retro		8.118		7.476			670		8.107	8.107	0
	SPONSOR	Sponsor	2018		25.092		17.902					6.520	18.572	0



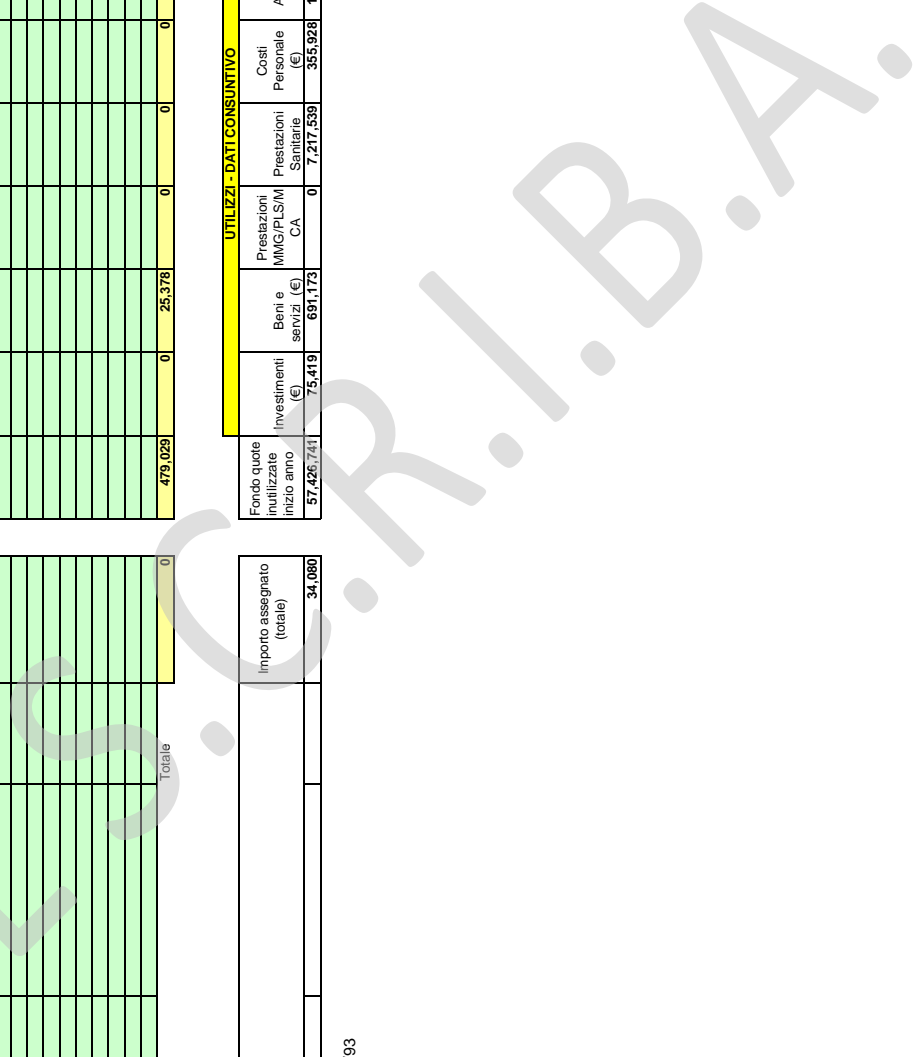
479,029	0	25,378	0	0	0	3,509	28,887	450,142	28,887	0
Totale										
										0

										0
--	--	--	--	--	--	--	--	--	--	---

UTILIZZI - DATI CONSUNTIVO										
Fondo quote inutilizzate inizio anno	Investimenti (€)	Beni e servizi (€)	Prestazioni MMG/PLS/M CA	Prestazioni Sanitarie	Costi Personale (€)	Altri oneri (€)	Totale utilizzi (€)	Fondo quote inutilizzate fine anno	Importo Utilizzato CE (€)	Importo Utilizzato Di CUI SOCIO SAN (€)
57,425,741	75,419	691,173	0	7,217,539	355,928	10,346,481	18,686,540	38,740,201	18,611,121	5,504,489

TOTALE	34,080
--------	--------

F.to Il Responsabile Economico Finanziario ai sensi D.Lgs. 39/93



BILANCIO SOCIALE

A.1.B) Contributi d'esercizio da enti pubblici (Extra Fondo) - Totale

Dettaglio conto: 4.10.10.20.020.010.00.000
 Dettaglio conto new: 40102030020000
 Contributi da U.E.

Descrizione dell'ente o del soggetto concedente	nr. atto di assegnazione	Destinazione dell'assegnazione	IMPORTE ASSEGNATI					DATI CHIUSSURA					Importo Utilizzato CE (€)					
			Investimenti Assegnati (€)	Beni e servizi assegnati (€)	Prestazioni MMG/FLS/ MCA	Prestazioni Sanitarie	Costi Personale assegnati (€)	Altri oneri assegnati (€)	Totale assegnato (€)	Beni e servizi assegnati (€)	Prestazioni MMG/FLS/ MCA	Prestazioni Sanitarie		Costi Personale assegnati (€)	Altri oneri assegnati (€)	Importo utilizzato preventivo (€)	Account quote inutilizzo contributi (€)	Incasato su assegnato 2019
TOTALE NOTA INTEGRATIVA - Consuntivo - 2019			0	0	0	0	0	0	0	0	0	0	0	0	0	0	0	0

Dettaglio conto: 4.10.10.20.020.020.00.000
 Dettaglio conto new: 40102030030000
 Contributi da U.E. per progetti (FSE)

Descrizione dell'ente o del soggetto concedente	nr. atto di assegnazione	Destinazione dell'assegnazione	IMPORTE ASSEGNATI					DATI ASSESTAMENTO					Importo Utilizzato CE (€)					
			Investimenti Assegnati (€)	Beni e servizi assegnati (€)	Prestazioni MMG/FLS/ MCA	Prestazioni Sanitarie	Costi Personale assegnati (€)	Altri oneri assegnati (€)	Totale assegnato (€)	Beni e servizi assegnati (€)	Prestazioni MMG/FLS/ MCA	Prestazioni Sanitarie		Costi Personale assegnati (€)	Altri oneri assegnati (€)	Importo utilizzato preventivo (€)	Account quote inutilizzate contributi (€)	Incasato su assegnato 2019



DESCRIZIONE DELL'ENTE O DEL SOGGETTO CONCEDENTE	nr. atto di assegnazione	DESCRIZIONE DELL'ASSEGNAZIONE	Investimenti Assegnati (€)	Beni e servizi assegnati (€)	Prestazioni MMG/PLS/ MCA	Prestazioni Sanitarie	Costi Personale assegnati (€)	Altri oneri assegnati (€)	Totale assegnato (€)
TOTALE NOTA INTEGRATIVA - Consumitvo - 2019									
Dettaglio conto: 4.10.10.030.035.00.000 Dettaglio conto new: 401.0240.05000 Contributi da altri enti pubblici (extra fondo) - Altro			0	0	0	0	0	0	0

DESCRIZIONE DELL'ENTE O DEL SOGGETTO CONCEDENTE	nr. atto di assegnazione	DESTINAZIONE DELL'ASSEGNAZIONE	IMPORTI ASSEGNATI						DATI CHIUSURA						Credito residuo su assegnato 2019	Importo Utilizzato CE (€)							
			Investimenti Assegnati (€)	Beni e servizi assegnati (€)	Prestazioni MMG/PLS/ MCA	Prestazioni Sanitarie	Costi Personale assegnati (€)	Altri oneri assegnati (€)	Totale assegnato (€)	Investimenti preventivo (€)	Beni e servizi assegnati (€)	Prestazioni MMG/PLS/ MCA	Prestazioni Sanitarie	Costi Personale assegnati (€)			Altri oneri assegnati (€)	Importo utilizzato preventivo (€)	Account quote inutilizzate contributi (€)	Incasato su assegnato 2019			
ATS VARIE	DGA16083/19	PROMOZIONE DELLA COMUNICAZIONE E DELL'INFORMAZIONE A FAVORE DELLE PERSONE	80,633	80,633	80,633	80,633	80,633	80,633	0	0	0	0	0	0	0	0	40,946	39,687					
TOTALE NOTA INTEGRATIVA - Consumitvo - 2019										0	0	0	0	0	0	0	0	0	0	0	0	0	0

DESCRIZIONE DELL'ENTE O DEL SOGGETTO CONCEDENTE	nr. atto di assegnazione	DESCRIZIONE DELL'ASSEGNAZIONE	IMPORTI ASSEGNATI						DATI CHIUSURA						Credito residuo su assegnato 2019	Importo Utilizzato CE (€)							
			Investimenti Assegnati (€)	Beni e servizi assegnati (€)	Prestazioni MMG/PLS/ MCA	Prestazioni Sanitarie	Costi Personale assegnati (€)	Altri oneri assegnati (€)	Totale assegnato (€)	Investimenti preventivo (€)	Beni e servizi assegnati (€)	Prestazioni MMG/PLS/ MCA	Prestazioni Sanitarie	Costi Personale assegnati (€)			Altri oneri assegnati (€)	Importo utilizzato preventivo (€)	Account quote inutilizzate contributi (€)	Incasato su assegnato 2019			
Dettaglio conto: 4.10.10.030.010.00.000 Dettaglio conto new: 401.0240.01000 Contributi da ATS/ASST/Fondazioni della Regione (extra fondo) - Vincolati			0	0	0	0	0	0	0	0	0	0	0	0	0	0	0	0					
TOTALE NOTA INTEGRATIVA - Consumitvo - 2019										0	0	0	0	0	0	0	0	0	0	0	0	0	0

A.1.B) Contributi cessione da enti pubblici (Extra Fondo)





DESCRIZIONE		DATI ASSI										DATI C/CONTI														
Descrizione dell'ente o del soggetto concedente	nr. atto di assegnazione	Destinazione dell'assegnazione	IMPORTI ASSEGNATI					IMPORTI ASSEGNATI					Investimenti preventivo (€)	Beni e servizi assegnati (€)	Prestazioni MMG/PLS/MCA	Prestazioni Sanitarie	Costi Personale assegnati (€)	Altri oneri assegnati (€)	Importo utilizzato preventivo (€)	Accant. quote inutilizzate contributi (€)	Incassato su assegnato 2019	Credito residuo su assegnato 2019	Importo Utilizzato CE (€)			
			Investimenti Assegnati (€)	Beni e servizi assegnati (€)	Prestazioni MMG/PLS/MCA	Prestazioni Sanitarie	Costi Personale assegnati (€)	Altri oneri assegnati (€)	Totale assegnato (€)																	
TOTALE NOTA INTEGRATIVA - Consumivo - 2019			0	0	0	0	0	0	0	0	0	0	0	0	0	0	0	0	0	0	0	0	0	0	0	0
Dettaglio conto new: 4010204020000																										
Contributi da ATSI/ASST/Fondazioni della Regione (extra fondo) - Altro																										

DESCRIZIONE		DATI ASSI										DATI C/CONTI														
Descrizione dell'ente o del soggetto concedente	nr. atto di assegnazione	Destinazione dell'assegnazione	IMPORTI ASSEGNATI					IMPORTI ASSEGNATI					Investimenti preventivo (€)	Beni e servizi assegnati (€)	Prestazioni MMG/PLS/MCA	Prestazioni Sanitarie	Costi Personale assegnati (€)	Altri oneri assegnati (€)	Importo utilizzato preventivo (€)	Accant. quote inutilizzate contributi (€)	Incassato su assegnato 2019	Credito residuo su assegnato 2019	Importo Utilizzato CE (€)			
			Investimenti Assegnati (€)	Beni e servizi assegnati (€)	Prestazioni MMG/PLS/MCA	Prestazioni Sanitarie	Costi Personale assegnati (€)	Altri oneri assegnati (€)	Totale assegnato (€)																	
TOTALE NOTA INTEGRATIVA - Consumivo - 2019			0	0	0	0	0	0	0	0	0	0	0	0	0	0	0	0	0	0	0	0	0	0	0	0
Dettaglio conto new: 4010204020000																										
Contributi da ATSI/ASST/Fondazioni della Regione (extra fondo) - Altro																										





DESCRIZIONE		nr. atto di assegnazione	Destinazione dell'assegnazione	IMPORTE ASSEGNATI						DATI CHIUSURA										
Descrizione dell'ente o del soggetto concedente				Investimenti Assegnati (€)	Bene e servizi assegnati (€)	Prestazioni MMG/PLS/ MCA	Prestazioni Sanitarie	Costi Personale assegnati (€)	Altri oneri assegnati (€)	Totale assegnato (€)	Investimenti preventivo (€)	Bene e servizi assegnati (€)	Prestazioni MMG/PLS/ MCA	Prestazioni Sanitarie	Costi Personale assegnati (€)	Altri oneri assegnati (€)	Importo utilizzato preventivo (€)	Account quote iniziate contabili (€)	Incasato su assegnato 2019	Credito residuo su assegnato 2019
TOTALE NOTA INTEGRATIVA - Consumivo - 2019				0	0	0	0	0	0	0	0	0	0	0	0	0	0	0	0	0
Dettaglio conto: 4.10.10.20.600.010.00.000 Dettaglio conto new: 4010206010000 Fondo sociale regionale parte corrente - risorse per ambiti distrettuali																				
REGIONE LOMBARDA		DGR1978/19	DETERMINAZIONI IN MERITO AL FONDO SOCIALE REGIONALE 2019	0	0	0	0	17.964.214	17.964.214	0	0	0	0	0	0	4.981.744	4.981.744	17.964.214	0	4.981.744
Dettaglio conto: 4.10.10.20.600.020.00.000 Dettaglio conto new: 4010206010000 Fondo sociale regionale parte corrente - risorse per ambiti distrettuali																				
TOTALE NOTA INTEGRATIVA - Consumivo - 2019																				
Dettaglio conto: 4.10.10.20.600.020.00.000																				



Dettaglio conti new: 40102060020000

Fondo sociale regionale parte corrente - quota per gestione amministrativa

Descrizione dell'ente o del soggetto concedente	nr. atto di assegnazione	Destinazione dell'assegnazione	IMPORTI ASSEGNATI						DATI CHIUSURA											
			Investimenti Assegnati (€)	Beni e servizi assegnati (€)	Prestazioni MMG/PLS/ MCA	Prestazioni Sanitarie	Costi Personale assegnati (€)	Altri oneri assegnati (€)	Totale assegnato (€)	Investimenti preventivo (€)	Beni e servizi assegnati (€)	Prestazioni MMG/PLS/ MCA	Prestazioni Sanitarie	Costi Personale assegnati (€)	Altri oneri assegnati (€)	Importo preventivo (€)	Accant. quote inutilizzate contributi (€)	Incasato su assegnato 2019	Credito residuo su assegnato 2019	Importo Utilizzato CE (€)
TOTALE NOTA INTEGRATIVA - Consumivo - 2019																				
0 0																				

Dettaglio conto new: 4110_20_600_050_00_000

Dettaglio conto new: 40102060050000

Contributi da Regione per esercizio funzioni di vigilanza

Descrizione dell'ente o del soggetto concedente	nr. atto di assegnazione	Destinazione dell'assegnazione	IMPORTI ASSEGNATI						DATI CHIUSURA											
			Investimenti Assegnati (€)	Beni e servizi assegnati (€)	Prestazioni MMG/PLS/ MCA	Prestazioni Sanitarie	Costi Personale assegnati (€)	Altri oneri assegnati (€)	Totale assegnato (€)	Investimenti preventivo (€)	Beni e servizi assegnati (€)	Prestazioni MMG/PLS/ MCA	Prestazioni Sanitarie	Costi Personale assegnati (€)	Altri oneri assegnati (€)	Importo preventivo (€)	Accant. quote inutilizzate contributi (€)	Incasato su assegnato 2019	Credito residuo su assegnato 2019	Importo Utilizzato CE (€)
REGIONE LOMBARDIA	DPS1146719	Funzioni in materia di vigilanza e controllo - ats															239.656	239.656	-	-
TOTALE																				
0 0 0 0 0 0 0 0 0 0 0 0 0 0 0 0 0 239.656 0 0 0																				



Investimenti preventivo (€)	0	0	0	0	0	0	0	0	0	0	0	0	0	0	0	239,656	0	0
Beni e servizi assegnati (€)	0	0	0	0	0	0	0	0	0	0	0	0	0	0	0	0	0	0
Costi Personale assegnati (€)	0	0	0	0	0	0	0	0	0	0	0	0	0	0	0	0	0	0
Altri oneri assegnati (€)	0	0	0	0	0	0	0	0	0	0	0	0	0	0	0	0	0	0
Importo utilizzato preventivo (€)	0	0	0	0	0	0	0	0	0	0	0	0	0	0	0	0	0	0
Account quelle inutilizzate contributi (€)	0	0	0	0	0	0	0	0	0	0	0	0	0	0	0	0	0	0
Incasso su assegnato 2019	0	0	0	0	0	0	0	0	0	0	0	0	0	0	0	239,656	0	0
Credito residuo su assegnato 2019	0	0	0	0	0	0	0	0	0	0	0	0	0	0	0	0	0	0
Importo Utilizzato CE (€)	0	0	0	0	0	0	0	0	0	0	0	0	0	0	0	0	0	0

Investimenti Assegnati (€)	0	0	0	0	0	0	0	0	0	0	0	0	0	0	0	0	0	239,656
Beni e servizi assegnati (€)	0	0	0	0	0	0	0	0	0	0	0	0	0	0	0	0	0	0
Costi Personale assegnati (€)	0	0	0	0	0	0	0	0	0	0	0	0	0	0	0	0	0	0
Altri oneri assegnati (€)	0	0	0	0	0	0	0	0	0	0	0	0	0	0	0	0	0	0
Importo utilizzato preventivo (€)	0	0	0	0	0	0	0	0	0	0	0	0	0	0	0	0	0	0
Account quelle inutilizzate contributi (€)	0	0	0	0	0	0	0	0	0	0	0	0	0	0	0	0	0	0
Incasso su assegnato 2019	0	0	0	0	0	0	0	0	0	0	0	0	0	0	0	0	0	0
Credito residuo su assegnato 2019	0	0	0	0	0	0	0	0	0	0	0	0	0	0	0	0	0	0
Importo Utilizzato CE (€)	0	0	0	0	0	0	0	0	0	0	0	0	0	0	0	0	0	0

Descrizione dell'ente o del soggetto concedente	nr. atto di assegnazione	Destinazione dell'assegnazione	IMPORTE ASSEGNATE									Totale assegnato (€)							
			Investimenti Assegnati (€)	Beni e servizi assegnati (€)	Prestazioni MMG/PLS/ MCA	Prestazioni Sanitarie	Costi Personale assegnati (€)	Altri oneri assegnati (€)	Importo utilizzato preventivo (€)	Account quelle inutilizzate contributi (€)	Incasso su assegnato 2019		Credito residuo su assegnato 2019						
REGIONE LOMBARDA	DPS1146719	Funzioni in materia di vigilanza e controllo - Comuni	0	0	0	0	0	0	0	0	0	0	0	0	0	0	0	0	0

DATI CHIUSSURA			Investimenti preventivo (€)	Beni e servizi assegnati (€)	Prestazioni MMG/PLS/ MCA	Prestazioni Sanitarie	Costi Personale assegnati (€)	Altri oneri assegnati (€)	Importo utilizzato preventivo (€)	Account quelle inutilizzate contributi (€)	Incasso su assegnato 2019	Credito residuo su assegnato 2019	Importo Utilizzato CE (€)
REGIONE LOMBARDA	DPS1146719	Funzioni in materia di vigilanza e controllo - Comuni											

Dettaglio conto: 4.10.10.20.600.060.00.000

Dettaglio conto new: 40102060060000

Contributi da Regione per funzioni trasferite ai Comuni in materia di autorizzazione al funzionamento





Descrizione dell'ente o del soggetto concedente	n. atto di assegnazione	Destinazione dell'assegnazione	IMPORTE ASSEGNATE					DATI ASSESTAMENTO																				
			Investimenti assegnati (€)	Beni e servizi assegnati (€)	Prestazioni MMG/PLS/MCA	Prestazioni Sanitarie	Costi Personale assegnati (€)	Altri oneri assegnati (€)	Importo utilizzato pienamente (€)	Accanti in carenza contributi (€)	Incassato su assegnato 2019	Credito residuo su assegnato 2019	Importo Utile CE (€)	-														
TOTALE NOTA INTEGRATIVA - Consumivo - 2019													0	0	0	0	0	0	0	0	0	201.864	201.864	0	0	0	0	0
<p>Dettaglio conto: 4.10.10.20.600.070.00.000 Dettaglio conto new: 40102060070000 Altri contributi da Regione (Bilancio sociale)</p>																												
REGIONE LOMBARDIA	DDS 5154/19+DGR 7602/17	Adolescenti in difficoltà							1.008.145																			
REGIONE LOMBARDIA	DECRETO 1910/19 TBC	DECRETO 1910/19 TBC						5.624		717	4.907						5.624	717										
REGIONE LOMBARDIA	DECRETO 19103	DECRETO 19103/19 Strumenti di guida						36.559									36.559											
REGIONE LOMBARDIA	DGR 339/18	Contratto al fenomeno del bullismo e cyberbullismo						2.500		1.500	1.000						2.500	1.500										
REGIONE LOMBARDIA	DDS 1804/19	Tutela coniugi separati						617.488		1.500	1.000						617.488	1.500										
REGIONE LOMBARDIA	DGR 1017 DEL 23/12/2018	Conciliazione tempo lavorativo con esigenze familiari						276.153		77.000	199.153							77.000										
REGIONE LOMBARDIA	Decreto 11150/19	SERVIZI DI INCLUSIONE SCOLASTICA DEGLI STUDENTI CON DISABILITA' SENSORIALE, ANNO SCOLASTICO 2018-2019 - IMPEGNO E LIQUIDAZIONE - 1*																										
REGIONE LOMBARDIA	Decreto 11151/19	SERVIZI DI INCLUSIONE SCOLASTICA DEGLI STUDENTI CON DISABILITA' SENSORIALE, ANNO SCOLASTICO 2018-2019 - IMPEGNO E LIQUIDAZIONE - 2*								637.661	1.502.828							637.661										
REGIONE LOMBARDIA	DGS 599/19	FRANCHE POLITICHE DELLA FAMIGLIA ANNO 2018 DGR 6/11/18 DESTINAZIONE E CRITERI DI RIPARTO.							1.050.785		448.198							1.050.785										
REGIONE LOMBARDIA	DGR 2141/19	Assistenza a persone con disabilità grave anno 2018-DOPPONOI																										
REGIONE LOMBARDIA	Decreto 19628/18	Sostegno agli sportelli per l'assistenza familiare e istituzione del Bonus assistenti familiari in attuazione alla l.r. 20/18							95.071									95.071										
REGIONE LOMBARDIA	DGR 16983/19	PROIZIONE DELLA COMUNICAZIONE E DELL'INFORMAZIONE A FAVORE DELLE PERSONE							519.002									519.002										
REGIONE LOMBARDIA	DGR 1638/19	Iniziativa a favore di minori che frequentano i nidi e micronidi e contributi per videoconsulenza							54.367									54.367										
REGIONE LOMBARDIA	DDS 10082/19	Attuazione Dgr 1446 del 25/03/2019 - Interventi a favore delle persone disabili (OSA) per il miglioramento di strumenti tecnologici avanzati.							150.766									150.766										
REGIONE LOMBARDIA	DUO 13008/19	Qualità di vita malati oncologici								117.606	117.606							117.606										
REGIONE LOMBARDIA	Decreto 18539 del 17/12/19	Dote infanzia							3.363.329									3.363.329										
REGIONE LOMBARDIA	Decreto 2337/19	MISURA B1 per riallocazione a DOPPONOI							1.363.679	629.501	528.501							1.363.679										



DESCRIZIONE DEL FONDO		TOTALE NOTA INTEGRATIVA - Consumivo - 2019 Dettaglio conto: 4.10.20.600.110.00.000 Fondo nazionale per le politiche sociali - risorse per ambiti distrettuali														
Descrizione dell'ente o del soggetto concedente	nr. atto di assegnazione	Destinazione dell'assegnazione	Investimenti Assegnati (€)	Beni e servizi assegnati (€)	Prestazioni MMG/PLS/MCA	Prestazioni Sanitarie	Costi Personale assegnati (€)	Altri oneri assegnati (€)	Totale assegnato (€)	Investimenti preventivi (€)	Beni e servizi assegnati (€)	Prestazioni MMG/PLS/MCA	Prestazioni Sanitarie	Costi Personale assegnati (€)	Altri oneri assegnati (€)	Totale assegnato (€)
REGIONE LOMBARDIA	DGR 1448 DEL 2/FNPS 2018							13,041,826	13,041,826							
			0	0	0	0	0	14,475,687	14,475,687	0	0	0	0	0	0	0
TOTALE NOTA INTEGRATIVA - Consumivo - 2019			0	0	0	0	0	14,475,687	14,475,687	0	0	0	0	0	0	0

IMPORTI ASSIGNATI											DATI CHIUSURA						
Investimenti Assegnati (€)	Beni e servizi assegnati (€)	Prestazioni MMG/PLS/MCA	Prestazioni Sanitarie	Costi Personale assegnati (€)	Altri oneri assegnati (€)	Totale assegnato (€)	Investimenti preventivi (€)	Beni e servizi assegnati (€)	Prestazioni MMG/PLS/MCA	Prestazioni Sanitarie	Costi Personale assegnati (€)	Altri oneri assegnati (€)	Importo utile preventivo (€)	Accant. inutilizzate contributi (€)	Incasso su assegnato 2019	Credito residuo su assegnato 2019	Importo Utilizzato CE (€)
0	0	0	0	0	0	0	0	0	0	0	0	0	0	2,357,237	13,041,826	0	0
0	0	0	0	0	0	0	0	0	0	0	0	0	0	10,684,589	13,041,826	0	0
0	0	0	0	0	0	0	0	0	0	0	0	0	0	10,684,589	13,041,826	0	0

DESCRIZIONE DEL FONDO		TOTALE NOTA INTEGRATIVA - Consumivo - 2019 Dettaglio conto: 4.10.20.600.120.00.000 Fondo nazionale per le politiche sociali - quota per gestione amministrativa														
Descrizione dell'ente o del soggetto concedente	nr. atto di assegnazione	Destinazione dell'assegnazione	Investimenti Assegnati (€)	Beni e servizi assegnati (€)	Prestazioni MMG/PLS/MCA	Prestazioni Sanitarie	Costi Personale assegnati (€)	Altri oneri assegnati (€)	Totale assegnato (€)	Investimenti preventivi (€)	Beni e servizi assegnati (€)	Prestazioni MMG/PLS/MCA	Prestazioni Sanitarie	Costi Personale assegnati (€)	Altri oneri assegnati (€)	Totale assegnato (€)
			0	0	0	0	0	0	0	0	0	0	0	0	0	0
TOTALE NOTA INTEGRATIVA - Consumivo - 2019			0	0	0	0	0	0	0	0	0	0	0	0	0	0



Dettaglio conto: 4.10.20.600.145.00.000
 Fondo nazionale per le non autosufficienze - risorse per ambiti distrettuali

Descrizione dell'ente o del soggetto concedente	nr. atto di assegnazione	Destinazione dell'assegnazione	IMPORTI ASSEGNATI					Totale assegnato (€)
			Investimenti Assegnati (€)	Bene servizi assegnati (€)	Prestazioni MMG/PLS/MCA	Prestazioni Sanitarie	Costi Personale assegnati (€)	
REGIONE LOMBARDIA	Decreto 2337/19	MISURA B2					8.651.453	8.651.453
TOTALE NOTA INTEGRATIVA - Consuntivo - 2019			0	0	0	0	0	8.651.453

DATI CHIUSURA										
Investimenti preventivo (€)	Bene e servizi assegnati (€)	Prestazioni MMG/PLS/MCA	Prestazioni Sanitarie	Costi Personale assegnati (€)	Altri oneri assegnati (€)	Importo utilizzato preventivo (€)	Accantonamenti inutilizzate contributi (€)	Incasato su assegnato 2019	Credito residuo su assegnato 2019	Importo Utilizzato CE (€)
					6.208.982	6.208.982	2.442.471	8.651.453	-	6.208.982
TOTALE NOTA INTEGRATIVA - Consuntivo - 2019										
0	0	0	0	0	6.208.982	6.208.982	2.442.471	8.651.453	0	6.208.982

Dettaglio conto: 4.10.20.600.148.00.000
 Fondo nazionale per le non autosufficienze - risorse ATS

Descrizione dell'ente o del soggetto concedente	nr. atto di assegnazione	Destinazione dell'assegnazione	IMPORTI ASSEGNATI					Totale assegnato (€)
			Investimenti Assegnati (€)	Bene servizi assegnati (€)	Prestazioni MMG/PLS/MCA	Prestazioni Sanitarie	Costi Personale assegnati (€)	
REGIONE LOMBARDIA	Decreto 2337/19	MISURA B1					16.853.299	16.853.299
REGIONE LOMBARDIA	Decreto 5448/19	MISURA B1					741.282	741.282
REGIONE LOMBARDIA	Decreto 16713/19	MISURA B1					180.000	180.000
TOTALE							17.774.581	17.774.581

DATI ASSESTAMENTO										
Investimenti chiusure (€)	Bene e servizi assegnati (€)	Prestazioni MMG/PLS/MCA	Prestazioni Sanitarie	Costi Personale assegnati (€)	Altri oneri assegnati (€)	Importo utilizzato preventivo (€)	Accantonamenti inutilizzate contributi (€)	Incasato su assegnato 2019	Credito residuo su assegnato 2019	Importo Utilizzato CE (€)
					16.802.089	16.802.089	51.270	16.853.299	-	###
					741.282	741.282	###	741.282	-	741.282
					142.712	142.712	37.288	180.000	-	142.712
TOTALE										
					17.686.083	17.686.083	88.558	17.686.083	-	###



TOTALE NOTA INTEGRATIVA - Consumivo - 2019		0	0	0	0	0	17.774.581	17.774.581	0	17.686.023	88.558	17.774.581	0	17.686.023	
Dettaglio conto: 4.10.10.20.600.320.00.000 Dettaglio conto new: 40102060170000 Fondo nazionale per la famiglia - risorse per ambiti distrettuali															
Descrizione del beneficiario o del soggetto concedente	n. atto di assegnazione	Destinazione dell'assegnazione	DATI ASSESTAMENTO												
			Investimenti Assegnati (€)	Beni e servizi assegnati (€)	Prestazioni MMG(P/L) S/ MCA	Prestazioni Sanitarie	Costi Personale assegnati (€)	Altri oneri assegnati (€)	Importo preventivo (€)	Accant. iniziate contratti (€)	Incasato su assegnato 2019	Credito residuo su assegnato 2019	Importo Utilizzato CF (€)		
			0	0	0	0	0	0	0	0	0	0	0	0	0

Descrizione del beneficiario o del soggetto concedente	n. atto di assegnazione	Destinazione dell'assegnazione	IMPORTI ASSEGNATI												
			Investimenti Assegnati (€)	Beni e servizi assegnati (€)	Prestazioni MMG(P/L) S/ MCA	Prestazioni Sanitarie	Costi Personale assegnati (€)	Altri oneri assegnati (€)	Totale assegnato (€)						
			0	0	0	0	0	0	0	0	0	0	0	0	0





TOTALE NOTA INTEGRATIVA - Consumivo - 2019										
Investimenti preventivo (€)	Beni e servizi assegnati (€)	Prestazioni MMG/PLS/MCA	Prestazioni Sanitarie	Costi Personale assegnati (€)	Altri oneri assegnati (€)	Importo preventivo (€)	Accant. quote inutilizzate contributi (€)	Incasato su assegnato 2019	Credito residuo su assegnato 2019	Importo Utilizzato CE (€)
0	0	0	0	0	0	0	0	0	0	0

A.1.C) Contributi c/esercizio da enti privati
 Dettaglio conto: 4.10.10.30.010.000.00.000
 Dettaglio conto new: 40103020000000

Contributi da Parsons giuridiche private - Vincolati

Descrizione dell'ente o del soggetto concedente	nr. atto di assegnazione	Destinazione dell'assegnazione	IMPORTI ASSEGNATI						DATI CHIUSURA											
			Investimenti Assegnati (€)	Beni e servizi assegnati (€)	Prestazioni MMG/PLS/MCA	Prestazioni Sanitarie	Costi Personale assegnati (€)	Altri oneri assegnati (€)	Totale assegnato (€)	Investimenti preventivo (€)	Beni e servizi assegnati (€)	Prestazioni MMG/PLS/MCA	Prestazioni Sanitarie	Costi Personale assegnati (€)	Altri oneri assegnati (€)	Importo preventivo (€)	Accant. quote inutilizzate contributi (€)	Incasato su assegnato 2019	Credito residuo su assegnato 2019	Importo Utilizzato CE (€)
TOTALE NOTA INTEGRATIVA - Consumivo - 2019																				
			0	0	0	0	0	0	0	0	0	0	0	0	0	0	0	0	0	0

Contributi da persone fisiche private - Vincolati

Descrizione dell'ente o del soggetto concedente	nr. atto di assegnazione	Destinazione dell'assegnazione	IMPORTI ASSEGNATI						DATI CHIUSURA											
			Investimenti Assegnati (€)	Beni e servizi assegnati (€)	Prestazioni MMG/PLS/MCA	Prestazioni Sanitarie	Costi Personale assegnati (€)	Altri oneri assegnati (€)	Totale assegnato (€)	Investimenti preventivo (€)	Beni e servizi assegnati (€)	Prestazioni MMG/PLS/MCA	Prestazioni Sanitarie	Costi Personale assegnati (€)	Altri oneri assegnati (€)	Importo preventivo (€)	Accant. quote inutilizzate contributi (€)	Incasato su assegnato 2019	Credito residuo su assegnato 2019	Importo Utilizzato CE (€)
TOTALE NOTA INTEGRATIVA - Consumivo - 2019																				
			0	0	0	0	0	0	0	0	0	0	0	0	0	0	0	0	0	0



DESCRIZIONE DELLENTE O DEL SOGGETTO CONCEDENTE		nr. atto di assegnazione	Destinazione dell'assegnazione	Destinazione della assegnazione	IMPORTI ASSEGNATI													DATI CHIUSURA				Incasso su assegnato 2019	Credito residuo su assegnato 2019	Importo Utilizzato CE (€)					
					Investimenti Assegnati (€)	Beni e servizi assegnati (€)	Prestazioni MMG/PLS/ MCA	Prestazioni Sanitarie	Costi Personale assegnati (€)	Altri oneri assegnati (€)	Totale assegnato (€)	Prestazioni M(G)/P(L)S/ MCA			Costi Personale assegnati (€)	Altri oneri assegnati (€)	Importo atteso preventivo	Accanti inutilizzati contribuiti (€)											
TOTALE NOTA INTEGRATIVA - Consumivo - 2019					0	0	0	0	0	0	0	0	0	0	0	0	0	0	0	0	0	0	0	0	0	0	0	0	0
Dettaglio conto: 4.1.10.30.080.000.00.000 Dettaglio conto new: 4010304000000 Altri contributi da privati - indistinto																													
					IMPORTI ASSEGNATI											DATI CHIUSURA													
					Investimenti Assegnati (€)	Beni e servizi assegnati (€)	Prestazioni MMG/PLS/ MCA	Prestazioni Sanitarie	Costi Personale assegnati (€)	Altri oneri assegnati (€)	Totale assegnato (€)	Prestazioni M(G)/P(L)S/ MCA	Costi Personale assegnati (€)	Altri oneri assegnati (€)	Importo atteso preventivo	Accanti inutilizzati contribuiti (€)													

Dettaglio conto: 4.1.10.30.080.000.00.000
 Dettaglio conto new: 4010304000000
 Altri contributi da privati - indistinto

DESCRIZIONE DELLENTE O DEL SOGGETTO CONCEDENTE	nr. atto di assegnazione	Destinazione dell'assegnazione	Destinazione della assegnazione	IMPORTI ASSEGNATI											DATI CHIUSURA				Incasso su assegnato 2019	Credito residuo su assegnato 2019	Importo Utilizzato CE (€)										
				Investimenti Assegnati (€)	Beni e servizi assegnati (€)	Prestazioni MMG/PLS/ MCA	Prestazioni Sanitarie	Costi Personale assegnati (€)	Altri oneri assegnati (€)	Totale assegnato (€)	Prestazioni M(G)/P(L)S/ MCA	Costi Personale assegnati (€)	Altri oneri assegnati (€)	Importo atteso preventivo	Accanti inutilizzati contribuiti (€)																
TOTALE NOTA INTEGRATIVA - Consumivo - 2019					0	0	0	0	0	0	0	0	0	0	0	0	0	0	0	0	0	0	0	0	0	0	0	0	0	0	0





DRG7085/08	ex ASI 308	Prosecuzione dei progetti commissi	2008								3.029	0	3.029	0
DRL4392/08	ex ASI 308	Ripartizione Asl risorse FNPS - inte	2008								17.449	0	17.449	0
DRL0944/08	ex ASI 308	Ripartizione alle ASL risorse FNPS	2008								8.281	0	8.281	0
DRL0944/08	ex ASI 308	RD31-E-48 ripartizione alle ASL riso	2008								18.877	0	18.877	0
DGR9602/09DGF13826/0DGF12528/10	ex ASI 308	Intervento promozione e sviluppo di	2009								263.048	0	263.048	0
DGS7840/09	ex ASI 308	Previdenza recluso reinseriment	2009								76.664	0	76.664	0
DGF13577/09	ex ASI 308	Erogazione alle ASL risorse attività	2009								112.780	112.780	0	112.780
DGF9532/09	ex ASI 308	Riparto 2009 Fondo regionale finan	2009								184.761	0	184.761	0
DGF635/09	ex ASI 308	MODALITA' OPERATIVE DI ATTU	2009								9.500	0	9.500	0
DRG19503/09	ex ASI 308	Risorse politiche sociali 2008- FSR	2009								336.232	336.232	0	336.232
DGR15687/09	ex ASI 308	Progetto "Fare rete e dare tutela a s	2009								110.121	0	110.121	0
DRL5335/09	ex ASI 308	Erogazione alle ASL F.N.P.S. - ann	2009								60.960	0	60.960	0
DGF4207/09	ex ASI 308	Ripartizione alle ASL risorse FNPS	2009								14.664	0	14.664	0
DGF4207/09	ex ASI 308	Ripartizione ASL risorse FNPS Int	2009								50.735	0	50.735	0
DGF4269/10	ex ASI 308	Ripartizione ed assegnazione alle	2009								21.665	0	21.665	0
DGF10402/10	ex ASI 308	Erogazione A Favore Delle Aziende	2010								66.667	0	66.667	0
DGF995/10	ex ASI 308	Finanziamento funzioni trasferite in	2010								131.365	0	131.365	0
DGR11255/10	ex ASI 308	Modalità operative di attuazione bu	2010								4.940	0	4.940	0
DRL2485/10	ex ASI 308	Risorse F.N anno 2009-2010 e del	2010								494.810	494.810	0	494.810
DGF4268/10	ex ASI 308	Modalita' Operative Di Attuazione D	2010								4.500	0	4.500	0
DGR1915/10	ex ASI 308	Erogazione A Favore Delle Aziende	2010								57.086	0	57.086	0
DGF4468/10	ex ASI 308	Realizzazione interventi a favore de	2010								43.761	0	43.761	0
DGF12814/11	ex ASI 308	Determinazione in merito finanzi	2010								74.611	0	74.611	0
DGF13713/10	ex ASI 308	Interventi per promozione e svilu	2011								54.396	0	54.396	0
DGR1387/11	ex ASI 308	Progetti sperimentali innovativi, rior	2011								33.125	0	33.125	0
DGR2866/11	ex ASI 308	ACQUISIZIONE FINANZIAMENTO	2011								53.280	0	53.280	0
DGF12758/11	ex ASI 308	FONDO NAZIONALE PER LE POL	2011								22.815	22.815	0	22.815
DGS12776/11	ex ASI 308	F.N.P.S. ANNO 2010 PER LA GES	2011								10.464	0	10.464	0
DGS12776/11	ex ASI 308	IMPEGNO E CONTENESTUALE LIQU	2011								22.815	22.815	0	22.815
DGR4333/12	ex ASI 308	Interventi a favore persone sottop	2012								17.669	0	17.669	0
DGR12118/12	ex ASI 308	RELI - MI-FAB - AZIONI CONCERT	2012								47.901	44.000	0	47.901
DGR7932/12	ex ASI 308	Funzioni vigilanza e controllo su str	2012								6.315	0	6.315	0
DGR4221/12	ex ASI 308	Misure a sostegno del Welfare azie	2012								29.944	0	29.944	0
Delibera ASI 1762/12	ex ASI 308	Previdenza e cura maltrattamento	2012								162.244	0	162.244	0
Deliberazione Asi 750/12	ex ASI 308	Progetto "Public bridge"	2012								3.927	0	3.927	0
DGR646/13	ex ASI 308	Sostegno associazionismo e reti di	2013								48.406	0	48.406	0
DGF1762-13	ex ASI 308	Attività osservatori dipartimenti dip	2013								25.000	0	25.000	0
DGF10352/13	ex ASI 308	FNA 2013 risorse ambiti distrettuali	2013								78.171	42.769	35.402	42.769
POGETTO AIUTAMI	ex ASI 308	Progetto verso una società coesa,	2013								14.000	0	14.000	0
DGR 1081/13	ex ASI 308	Azione inderata per l'uscita da tras	2013								8.576	0	8.576	0
DGR 2260/14	ex ASI 308	Politiche familiari tempi lavorativi, r	2014								14.525	0	14.525	0
DGR12183/13	ex ASI 308	Reinserimento persone sottoposte	2014								60.303	53.193	7.110	53.193
DGR12272/14	ex ASI 308	DETERMINAZIONI IN MERTO AL	2014								457.205	457.205	0	457.205
Decreto 3206/15	ex ASI 308	Interventi a favore di persone sott	2014								48.933	15.356	33.577	15.356
DGR8913/15	ex ASI 308	BONUS BEBE'	2015								30.988	0	30.988	0
DGS11036/15	ex ASI 308	Funzioni vigilanza e controllo su str	2015								182.600	0	182.600	0
DE 338/13	ex ASI 308	Utilizzo fondi destinati a speri	2013								2.388	0	2.388	0
TRATTAMENTO	ex ASI 308	Trattamento persone segnalate - I,	2013								15.000	0	15.000	0
AGREEMENT	ex ASI 308	LIVERPOOL JOHN MOORES UNIV	2013								1.356	0	1.356	0
DGR 12006/14 D 23/99	ex ASI 308	CONTRIBUTI ALLE FAMIGLIE DIF	2014								43.366	43.366	0	43.366
SLALOM	ex ASI 308	PROGETTO SLALOM: EVITARE I	2014								621	0	621	0
DGFCISS 12701/11-DGR 9152/09	ex ASI 308	FNPS - FONDO RIEQUILIBRIO	1999								231.107	0	231.107	0
DGR 44199/99	ex ASI 308	PREVENZIONE OSSERVATORIO	1999								10.765	0	10.765	0
DGR 17851/2004	ex ASI 308	REALIZZAZIONE O GESTIONE NI	2004								275.000	0	275.000	0
DGR 15452/03	ex ASI 308	LEGGE 388/00 - ANNO 2004	2004								43.065	0	43.065	0
DGR 15452/03	ex ASI 308	LEGGE 388/97 - ANNO 2004	2004								67.365	0	67.365	0
CONTRIB. VINC SERV FAM	ex ASI 308	RESIDUI ANNI PRECEDENTI IL 2	2004								27.987	0	27.987	0
DGR 19977/04	ex ASI 308	LEGGE 162 - ANNO 2005	2005								99.155	0	99.155	0
DGR 19977/04	ex ASI 308	LEGGE 265/97 - ANNO 2005	2005								61.198	0	61.198	0
DGR 1642/2005	ex ASI 308	FNPS ANNO 2006	2006								9.122	9.122	0	9.122
DGR 15243/07	ex ASI 308	L.23/99-	2007								14.727	0	14.727	0
DGFCISS 13587/2009	ex ASI 308	FNPS ANNO 2009	2009								8.063	8.063	0	8.063
DGFCISS 13826/09	ex ASI 308	FINANZ.PIANO AZIONE REINSER	2009								14.298	0	14.298	0
DGR 8243/08 E DGR 9151/09	ex ASI 308	MISURA 3	2009								2.502	0	2.502	0
DGFCISS 1264/09	ex ASI 308	BUONO FAMIGLIA 2009	2009								45.000	0	45.000	0
DGR 8549/2008	ex ASI 308	PROGETTO AUTISMO	2009								15.907	0	15.907	0



€			0
€			0
€			0
€			0
€			0
€			0
€			0
€			0
€			0
€			0
€			0
€			0
€			0
€			0
€			0
€			0
€			0
€			0
€			0
€			0
€			0
€			0
€			0
€			0
€			0
€			0
€			0
€			0
€			0
€			0
€			0
€			0
€			0
€			0
€			0
€			0
€			0
€			0
€			0

COD_COGE_NI	Voce Bilancio	Descrizione Prestazione	Consuntivo al 31/12/2018	Consuntivo al 31/12/2019	Variazione
4020110050000	Altre prestazioni sanitarie ad altri soggetti pubblici	Tot. Altre prestazioni sanitarie ad altri soggetti pubblici	0	0	0
		SUBACUTI VS ALTRI SOG PUBBLICI	€	€	0
		NUOVE RETI SANITARIE VS ALTRI SOG PUBBLICI	€	€	0
		HOSPICE VS ALTRI SOG PUBBLICI	€	€	0
			€	€	0
			€	€	0
			€	€	0
			€	€	0
			€	€	0
			€	€	0



COD_COGE_NI	Voce Bilancio	Descrizione Prestazione	Consumivo al 31/12/2018	Consumivo al 31/12/2019	Variazione
50201150010010	Altre prestazioni per servizi sanitari da ATS/ASSI/Fondazioni della Regione	Tot. Altre prestazioni per servizi sanitari da ATS/ASSI/Fondazioni della Regione	€. 24,678,000	10,036,734	(14,641,266)
		SUBACUTI DA ASST/IRCCS REGIONE	€. 9,030,000	9,716,354	686,354
		NUOVE RETI SANITARIE DA ASST IRCCS REGIONE	€. 4,842,000	68,165	(4,773,835)
		HOSPICE DA ASST/IRCCS REGIONE	€. 10,482,000		(10,482,000)
		Ricerca donatori compatibili	€. 91,000	150,642	59,642
		Accompagnatori/minori handicap ricoverati	€. 0	0	0
		Addebiti sangue	€. 80,000	81,778	1,778
		Centralino (coca) convenzione con ATS Pavia	€. 0	0	0
		IRCCS Osp. Mag. Pol. - prestaz. fisica sanit. 2017	€. 0	0	0
		ASST RHODENSE -conv.Prev. TBC-malattie infettive-cor	€. 26,000	5,570	(20,430)
		ASST OVEST MILANESE 2017-conv.Prev. TBC-malattie	€. 0	157	157
		Convenzione ASST Lodi gestione malattia tubercolare. 20	€. 4,000	0	(4,000)
		Convenzione Asst Santi Paolo e Carlo Sorveglianza San.	€. 0	0	0
		Malattie rare Besta	€. 0	4,548	4,548
		PROGETTO WHATSAPP E OLTRE 2018/2019 TRASFEE	€. 123,000	0	(123,000)
		visite fiscali e collegiali	€. 622	622	0
		comitato zonale	€. 8,898	8,898	0
			€.	0	0
			€.	0	0
			€.	0	0
			€.	0	0
			€.	0	0
			€.	0	0
			€.	0	0
			€.	0	0
			€.	0	0
			€.	0	0
			€.	0	0
			€.	0	0
			€.	0	0
			€.	0	0

COD_COGE_NI	Voce Bilancio	Descrizione Prestazione	Consumivo al 31/12/2018	Consumivo al 31/12/2019	Variazione
50201150010040	Altre prestazioni per servizi sanitari da pubblico	Tot. Altre prestazioni per servizi sanitari da pubblico	€. 93,000	1,536,751	1,443,751
		SUBACUTI DA ALTRI SOG PUBBLICI	€.	0	0
		NUOVE RETI SANITARIE DA ALTRI SOG PUBBLICI	€.	0	0
		HOSPICE DA ALTRI SOG PUBBLICI	€.	0	0
		ASST PAT -intervento geriiatrico- saldo 2016	€. 53,000		(53,000)



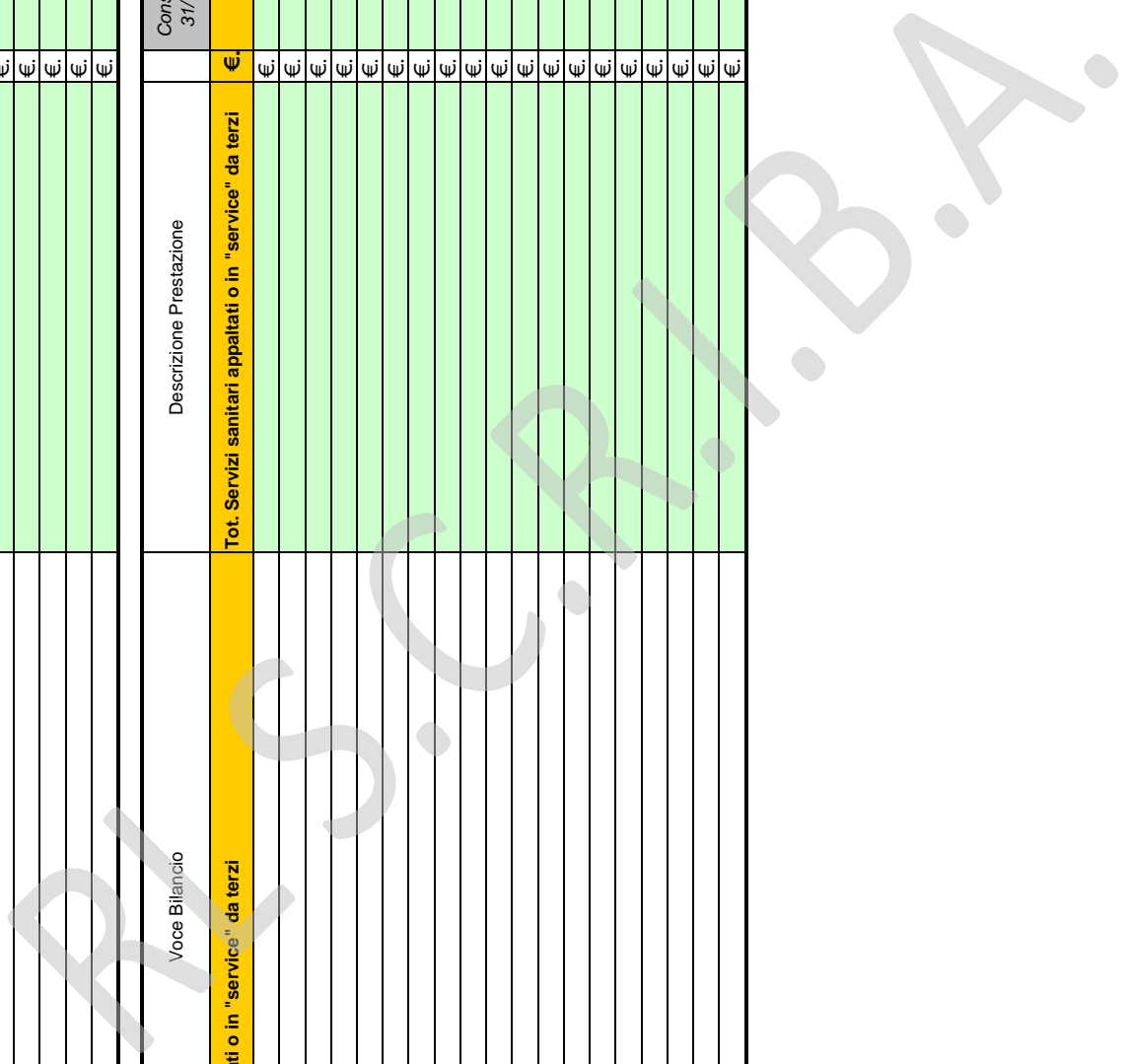
				€			0
				€			0
				€			0
				€			0
				€			0

COD_COGE_NI	Voce Bilancio	Descrizione Prestazione	Consuntivo al 31/12/2018	Consuntivo al 31/12/2019	Variazione
50201150010070	Altre prestazioni per servizi sanitari da Extraregione	Tot. Altre prestazioni per servizi sanitari da Extraregione	€ 2,332,000	€ 2,258,620	€ (73,380)
		SUBACUTIDA EXTRAREGIONE	€	€	0
		NUOVE RETI SANITARIE DA EXTRAREGIONE	€	€	0
		HOSPICE DA EXTRAREGIONE	€	€	0
		Mobilità passiva extra regione da pubblico (Ricerca Midoll)	€ 2,332,000	€ 2,258,620	€ (73,380)
			€	€	0
			€	€	0
			€	€	0
			€	€	0
			€	€	0
			€	€	0
			€	€	0
			€	€	0
			€	€	0
			€	€	0
			€	€	0
			€	€	0
			€	€	0
			€	€	0
			€	€	0
			€	€	0
			€	€	0

COD_COGE_NI	Voce Bilancio	Descrizione Prestazione	Consuntivo al 31/12/2018	Consuntivo al 31/12/2019	Variazione
50201150020010	Altre prestazioni per servizi sanitari da terzi	Tot. Altre prestazioni per servizi sanitari da terzi	€ 18,567,000	€ 19,455,562	€ 888,562
		SUBACUTIDA STRUTTURE PRIVATE	€ 9,446,000	€ 9,499,224	€ 53,224
		NUOVE RETI SANITARIE DA STRUTTURE PRIVATE	€ 823,000	€ 168,640	€ (654,360)
		ASSISTENZA SPECIALISTICA CREG	€	€	0
		AMBULATORIO AL SABATO	€ 482,000	€ 482,342	€ 342
		AIDS	€ 4,253,000	€ 4,904,419	€ 651,419
		HOSPICE DA STRUTTURE PRIVATE	€ 414,000	€	€ (414,000)
		Ricoveri stati vegetativi ATS	€ 348,000	€ 215,634	€ (132,366)
		Addebiti sangue	€ 155,000	€ 177,403	€ 22,403
		Veterinaria	€ 682,000	€ 905,794	€ 323,794
		Veterinaria abbattimento animali infetti	€	€ 34,666	€ 34,666
		Prestazioni psicoterapie	€ 30,000	€	€ (30,000)



							€				0
							€				0
							€				0
							€				0
							€				0
COD_COGE_NI	Voce Bilancio	Descrizione Prestazione	Consuntivo al 31/12/2018	Consuntivo al 31/12/2019	Variazione		€				
50201150020050	Servizi sanitari appaltati o in "service" da terzi	Tot. Servizi sanitari appaltati o in "service" da terzi	0	0		€					0
						€					0
						€					0
						€					0
						€					0
						€					0
						€					0
						€					0
						€					0
						€					0
						€					0
						€					0
						€					0
						€					0
						€					0
						€					0
						€					0
						€					0
						€					0
						€					0
						€					0
						€					0



	MISURA RESIDENZIALITA' LEGGERA PER RELIGIOSI	€.	344,000	352,886	8,886
	MISURA MINORI CON GRAVISSIMA DISABILITA'	€.	531,000	765,270	234,270
	MISURA COMUNITA' MINORI - MINORI VITTIME DI ABUSO/VIOLENZA/MALTRATTAMENTO	€.			0
	MISURA AZIONE INNOVATIVA A FAVORE DEI MINORI IN STATO DI ABBANDONO INSERITI NEL PERCORSO DI ADOZIONE	€.			0
	SPERIMENTAZIONI AREA RIABILITAZ MINORI	€.	1,580,000	1,618,000	38,000
	SPERIMENTAZIONI AREA CASE MANAGEMENT	€.	426,000	481,182	55,182
	Prosecuzione progetto Post Acuta per homeless ed utilizz	€.	622,000	678,660	56,660
	Prosecuzione progetto Counseling Autismo ed utilizzi dec	€.	416,000	383,947	(32,053)
	Ripiano ADI 2017	€.	737,000		(737,000)
	Utilizzo risorse ex dgr 2655/2011 - voucher B1	€.	275,000		(275,000)
	Adi Fuori regione	€.	71,000		(71,000)
	altro utilizzi - decreto 16756/17-decreto 13378/18	€.	289,000		(289,000)
	Bochetto Rogoredo (Croce Rossa+Coop.Lotta Emarg+Co	€.		366,100	366,100
	Altre progettualità	€.		85,025	85,025
	Sperimentazioni Villaggio Alzheimer	€.		4,582	4,582
		€.			0
		€.			0

R.I.B.A.





51560010200000	Altri accantonamenti altro													0
	Tot. Altri accantonamenti altro	€.	19,023,000					6,283,720						(12,739,280)
	Accantonamenti per Comitato Etico	€.												0
	Accantonamento per libera professione	€.												0
	Accantonamenti per recuperi NOC	€.	466,000					325,136						(140,864)
	Accantonamento premi operosità	€.												0
	Accantonamento premi operosità	€.	3,693,000					3,369,272						(323,728)
	Accantonamenti proventi Call Center Regionale	€.												0
	Accantonamenti per maggiori entrate proprie, proventi straordinari e sopravvenienze attive	€.	14,739,000					2,589,312						(12,149,688)
	Sanzioni PSAL anno	€.	3,026,000					2,589,312						(436,688)
	Call center 2008-2014	€.	11,713,000											(11,713,000)
		€.												0
		€.												0
	Accantonamento costi personale	€.												0
	Accantonamento costi beni	€.												0
	Accantonamento costi servizi	€.												0
	Accantonamento altri oneri e spese	€.	125,000					-						(125,000)
	Incentivi Dlgs 50/2019	€.	44,000											(44,000)
	Fondo prevenzione D.lgs 194/2008	€.	81,000											(81,000)
		€.												0
		€.												0
	Accantonamento spese socio-sanitarie DG famiglia (solo per ATS)	€.												0
		€.												0
		€.												0
		€.												0
		€.												0
		€.												0
		€.												0
		€.												0
		€.												0
		€.												0
		€.												0
51560020000000	Altri Accantonamenti (ASSI)	€.	0					0						0
	Accantonamenti per applicazioni leggi e decreti (vari)	€.												0
		€.												0
		€.												0
		€.												0
		€.												0
		€.												0
		€.												0
		€.												0
		€.												0
		€.												0
		€.												0
		€.												0



							€					0
							€					0
							€					0
							€					0
							€					0
							€					0
							€					0
							€					0
							€					0
							€					0
							€					0
						Accantonamento altri oneri e spese	€		-			0
							€					0
							€					0
							€					0
							€					0
							€					0
							€					0
						Accantonamento spese socio-sanitarie DG welfare	€		-			0
							€					0
							€					0
							€					0
							€					0
							€					0
							€					0

ALSC.R.I.B.A.





SCHEDA DI DETTAGLIO NATURA ECONOMICA DEI PROVENTI E ONERI STRAORDINARI

ATS DELLA CITTA' METROPOLITANA DI MILANO

COD. COGE_MI	Voce Bilancio	Descrizione	Consuntivo al 31/12/2018	Consuntivo al 31/12/2019	Variazione
81010005030000	Altre Plusvalenze	Tot. Altre Plusvalenze	0	0	0
			€.		0
			€.		0
			€.		0
			€.		0
			€.		0
			€.		0
			€.		0
			€.		0
			€.		0
			€.		0
			€.		0
			€.		0
			€.		0
			€.		0
			€.		0
			€.		0
81010100010010	Altre sopravvenienze attive verso terzi	Tot. Altre sopravvenienze attive verso terzi	14,497,000	1,818,591	#####
		Cessione sangue	€.	-	0
			€.		0
			€.		0
		Contributi	€.	-	0
			€.		0
			€.		0
		Fitti attivi	€.	-	0
			€.		0
			€.		0
		Interessi di mora	€.	-	0
			€.		0
		Libera Professione	€.	-	0
			€.		0
			€.		0
			€.		0
			€.		0
			€.		0
			€.		0
		Prestazioni	12,640,000	-	(12,640,000)
		Decreto 13892/18 - Creg	927,000		(927,000)
		Call Center	11,713,000		(11,713,000)
		addebiti a fuori regione anni pregressi	€.	-	0
		Sanzioni	€.	-	0
			€.		0
			€.		0





			€.			0
		Ticket	€.	1,737,000	1,818,591	81,597
		diffide esenzioni ticket	€.	1,634,000	1,779,200	145,200
		altro	€.	103,000	39,391	(63,609)
		Call Center regionale v/privati +pubblici	€.			0
		Altri ricavi e proventi	€.	120,000	-	(120,000)
		disinfestazione/derattizzazione	€.	53,000		(53,000)
		stralcio debiti v.so dipendenti/comandi c/o R.L.	€.	67,000		(67,000)
			€.			0
81010100010020	Altre insussistenze attive verso terzi	Tot. Altre insussistenze attive verso terzi	€.	0	296,946	296,946
		Cessione sangue	€.	-	-	0
			€.			0
			€.			0
		Contributi	€.	-	-	0
			€.			0
			€.			0
		Fitti attivi	€.	-	-	0
			€.			0
			€.			0
		Interessi di mora	€.	-	-	0
			€.			0
		Libera Professione	€.	-	-	0
			€.			0
			€.			0
		Prestazioni diversi	€.	-	9,040	9,040
			€.		9,040	9,040
			€.			0
		Sanzioni	€.	-	-	0
			€.			0
			€.			0
		Ticket	€.	-	-	0
			€.			0
			€.			0
		Altri ricavi e proventi	€.	-	287,906	287,906
		Storno costi accompagnatori IST. BESTA	€.		234,766	234,766
		Chiusura residui vincolati	€.		4,300	4,300
		Storno TARI	€.		48,840	48,840
81010120000000	Altri Proventi Straordinari	Tot. Altri Proventi Straordinari	€.	175,000	348,196	173,196
		Altri ricavi e proventi	€.	175,000	8,455	(166,545)
		penale appalto laboratorio analisi	€.	133,000		(133,000)





	IRES 2016	€.	8,000		(8,000)
	decreto ingiuntivo coop. Stella 2017	€.	34,000		(34,000)
	Rossi Gianluigi	€.		8,455	8,455
	Rimborsi e recuperi costi	€.			0
	Coop. Stella sentenza Corte dei Conti	€.	-	339,741	339,741
	Brega Massone sentenza Corte dei Conti d'Appello	€.		19,005	19,005
	Sereni Orizzonti sentenza Corte dei Conti d'Appello	€.		165,000	165,000
	Dr. Presicci Pietro -esecuzione mobiliare RGE 3210/19	€.		27,578	27,578
	Utilizzi fondi	€.		128,158	128,158
		€.		-	0
		€.			0
		€.			0
		€.			0
		€.			0
		€.			0
		€.			0
		€.			0
		€.			0
		€.			0
		€.			0
		€.			0
		€.			0
		€.			0
		€.			0
		€.			0
		€.			0
		€.			0
		€.			0
		€.			0
		€.			0
		€.			0
		€.			0
		€.			0
		€.			0
82010005010000	Minusvalenze	€.	0	0	0
	Tot. Minusvalenze	€.	0	0	0
		€.			0
		€.			0
		€.			0
		€.			0
		€.			0
		€.			0
		€.			0
		€.			0
		€.			0
		€.			0
		€.			0
		€.			0
		€.			0
		€.			0
		€.			0
82010130010010	Altre sopravvenienze passive verso terzi	€.	1,163,000	1,779,830	616,830
	Assistenza fuori regione; prestazioni non soggette a compensazione	€.	4,000	-	(4,000)
	Prestazioni per donatori di midollo	€.	4,000		(4,000)
		€.			0
		€.			0
	Assicurazioni	€.	-	-	0
		€.			0
		€.			0
		€.			0
		€.			0
	Beni	€.	-	45,054	45,054
	Istituto Zooprofilattico 2018	€.		36,831	36,831
	diversi	€.		8,223	8,223
		€.			0
	Altri servizi	€.	-	1,632,311	1,632,311
	CREG/PAI 2016-2018	€.		1,360,075	1,360,075
	NEMO farmaci innovativi	€.		256,974	256,974
	Fondaz. FRIGATO 2018	€.		15,262	15,262
	Fitti passivi	€.	33,000	4,828	(28,172)



		affitti passivi	€.	33,000	4,828	(28,172)
			€.			0
		Furti	€.	-	-	0
			€.			0
		Interessi passivi	€.	-	-	0
			€.			0
		Libera Professione	€.	120,000		(120,000)
		arretrati area pagamento attività disinfestazione	€.	120,000		(120,000)
			€.			0
			€.			0
		Oneri tributari	€.	-	34,573	34,573
		IRAP prestazioni agenzia interinali	€.		34,573	34,573
			€.			0
		Personale	€.	79,000	7,087	(71,913)
		personale comandato	€.	79,000		(79,000)
		contributi Direttore Beretta 2011	€.		5,359	5,359
		comando personale comparto	€.		1,728	1,728
		Rimborsi assistiti	€.	-	-	0
			€.			0
			€.			0
		Rimborsi e recuperi costi	€.	-	15,388	15,388
		Residuo analisi mediche Martini 2018	€.		15,388	15,388
			€.			0
		Utenze	€.	-	40,589	40,589
		ASST Rhodense	€.		40,589	40,589
			€.			0
		Retifiche ricavi da prestazioni sanitarie	€.	-	-	0
			€.			0
			€.			0
		Retifiche altri ricavi e proventi	€.	927,000	-	(927,000)
		Creg 2016-2017	€.	927,000		(927,000)
			€.			0
			€.			0
82010130010020		Altre insussistenze passive verso terzi	€.	0	6,772	6,772
		Assistenza fuori regione: prestazioni non soggette a compensazione	€.	-	6,772	6,772
		Insussistenze passive v/terzi relative alla mobilità extraregionale	€.		6,772	6,772
			€.			0
			€.			0



	Assicurazioni	€.	-	-	0
		€.			0
		€.			0
	Beni	€.	-	-	0
		€.			0
		€.			0
	Altri servizi	€.	-	-	0
		€.			0
		€.			0
	Fitti passivi	€.	-	-	0
		€.			0
		€.			0
	Furti	€.	-	-	0
		€.			0
		€.			0
	Interessi passivi	€.	-	-	0
		€.			0
		€.			0
	Libera Professione	€.	-	-	0
		€.			0
		€.			0
	Oneri tributari	€.	-	-	0
		€.			0
		€.			0
	Personale	€.	-	-	0
		€.			0
		€.			0
	Rimborsi assistiti	€.	-	-	0
		€.			0
		€.			0
	Rimborsi e recuperi costi	€.	-	-	0
		€.			0
		€.			0
	Utenze	€.	-	-	0
		€.			0
		€.			0
	Rettifiche ricavi da prestazioni sanitarie	€.	-	-	0
		€.			0

R.L.S.C.R.I.B.A.



			€.			0
		Rettifiche altri ricavi e proventi	€.	-		0
			€.			0
			€.			0
			€.			0
82010140010000	Altri Oneri Straordinari	Tot. Altri Oneri Straordinari	€.	0	21,262	21,262
		Altri costi e oneri	€.	-	21,262	21,262
		Oneri legali	€.		21,262	21,262
			€.			0
			€.			0
			€.			0
			€.			0
			€.			0
			€.			0
			€.			0
			€.			0
			€.			0
			€.			0
			€.			0
			€.			0
			€.			0
			€.			0

F.to Il Responsabile Economico Finanziario ai sensi D.Lgs. 39/93



AL S.C.R.L.B.A.

Tabelle allegata alla nota integrativa di ATS DELLA CITTA' METROPOLITANA DI MILANO SpA per il periodo di riferimento al 31/12/2019

ATTIVITA' SOCIETARIE PASSIVE

Main financial statement table with columns for account codes, descriptions, and various financial metrics. Includes sub-sections for 'ATTIVITA' SOCIETARIE PASSIVE' and 'ATTIVITA' SOCIETARIE ATTIVE'.

Summary table for 'ATTIVITA' SOCIETARIE ATTIVE' with columns for account codes, descriptions, and financial metrics. Includes sub-sections for 'ATTIVITA' SOCIETARIE ATTIVE' and 'ATTIVITA' SOCIETARIE PASSIVE'.

Summary table for 'ATTIVITA' SOCIETARIE PASSIVE' with columns for account codes, descriptions, and financial metrics. Includes sub-sections for 'ATTIVITA' SOCIETARIE PASSIVE' and 'ATTIVITA' SOCIETARIE ATTIVE'.



Table with 10 columns: Identificativo dell'operazione, Importo netto, Importo lordo, Imposta sostitutiva, Imposta di registro, Imposta di bollo, Imposta di successione, Imposta di donazione, Imposta di famiglia, Imposta di successione e donazione. Multiple rows of data.

Table with 10 columns: Identificativo dell'operazione, Importo netto, Importo lordo, Imposta sostitutiva, Imposta di registro, Imposta di bollo, Imposta di successione, Imposta di donazione, Imposta di famiglia, Imposta di successione e donazione. Multiple rows of data.

Tabella di dettaglio delle operazioni in corso di calcolo

Tabella di dettaglio delle operazioni in corso di calcolo

Tabella di dettaglio delle operazioni in corso di calcolo

Tabella di dettaglio delle operazioni in corso di calcolo

Tabella di dettaglio delle operazioni in corso di calcolo

Tabella di dettaglio delle operazioni in corso di calcolo





Table with columns: COD. COGE. IN, COD. COGE. IN CLD, Descrizione, Valore netto al 31/12/2019, Valore netto al 31/12/2018, Valore netto al 31/12/2017, Valore netto al 31/12/2016, Valore netto al 31/12/2015, Valore netto al 31/12/2014, Valore netto al 31/12/2013, Valore netto al 31/12/2012, Valore netto al 31/12/2011, Valore netto al 31/12/2010, Valore netto al 31/12/2009, Valore netto al 31/12/2008, Valore netto al 31/12/2007, Valore netto al 31/12/2006, Valore netto al 31/12/2005, Valore netto al 31/12/2004, Valore netto al 31/12/2003, Valore netto al 31/12/2002, Valore netto al 31/12/2001, Valore netto al 31/12/2000. Includes a sub-table 'RISULTATO ECONOMICO' with columns: Valore netto al 31/12/2019, Valore netto al 31/12/2018, Valore netto al 31/12/2017, Valore netto al 31/12/2016, Valore netto al 31/12/2015, Valore netto al 31/12/2014, Valore netto al 31/12/2013, Valore netto al 31/12/2012, Valore netto al 31/12/2011, Valore netto al 31/12/2010, Valore netto al 31/12/2009, Valore netto al 31/12/2008, Valore netto al 31/12/2007, Valore netto al 31/12/2006, Valore netto al 31/12/2005, Valore netto al 31/12/2004, Valore netto al 31/12/2003, Valore netto al 31/12/2002, Valore netto al 31/12/2001, Valore netto al 31/12/2000.

Table with columns: COD. COGE. IN, COD. COGE. IN CLD, Descrizione, Valore netto al 31/12/2019, Valore netto al 31/12/2018, Valore netto al 31/12/2017, Valore netto al 31/12/2016, Valore netto al 31/12/2015, Valore netto al 31/12/2014, Valore netto al 31/12/2013, Valore netto al 31/12/2012, Valore netto al 31/12/2011, Valore netto al 31/12/2010, Valore netto al 31/12/2009, Valore netto al 31/12/2008, Valore netto al 31/12/2007, Valore netto al 31/12/2006, Valore netto al 31/12/2005, Valore netto al 31/12/2004, Valore netto al 31/12/2003, Valore netto al 31/12/2002, Valore netto al 31/12/2001, Valore netto al 31/12/2000. Includes a sub-table 'RISULTATO ECONOMICO' with columns: Valore netto al 31/12/2019, Valore netto al 31/12/2018, Valore netto al 31/12/2017, Valore netto al 31/12/2016, Valore netto al 31/12/2015, Valore netto al 31/12/2014, Valore netto al 31/12/2013, Valore netto al 31/12/2012, Valore netto al 31/12/2011, Valore netto al 31/12/2010, Valore netto al 31/12/2009, Valore netto al 31/12/2008, Valore netto al 31/12/2007, Valore netto al 31/12/2006, Valore netto al 31/12/2005, Valore netto al 31/12/2004, Valore netto al 31/12/2003, Valore netto al 31/12/2002, Valore netto al 31/12/2001, Valore netto al 31/12/2000.

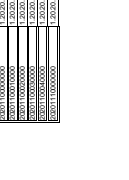


Table with 16 columns: COD. COSE, COD. COSE, Descrizione, Valore netto al 31/12/2019, Incremento dell'esercizio, Differenziale per competenza, Differenziale per competenza, Valore netto al 31/12/2019, Valore netto al 31/12/2019, Valore netto al 31/12/2019, Valore netto al 31/12/2019, Valore netto al 31/12/2019, Valore netto al 31/12/2019, Valore netto al 31/12/2019, Valore netto al 31/12/2019, Valore netto al 31/12/2019.

Table with 16 columns: COD. COSE, COD. COSE, Descrizione, Valore netto al 31/12/2019, Incremento dell'esercizio, Differenziale per competenza, Differenziale per competenza, Valore netto al 31/12/2019, Valore netto al 31/12/2019, Valore netto al 31/12/2019, Valore netto al 31/12/2019, Valore netto al 31/12/2019, Valore netto al 31/12/2019, Valore netto al 31/12/2019, Valore netto al 31/12/2019, Valore netto al 31/12/2019.

Table with 16 columns: COD. COSE, COD. COSE, Descrizione, Valore netto al 31/12/2019, Incremento dell'esercizio, Differenziale per competenza, Differenziale per competenza, Valore netto al 31/12/2019, Valore netto al 31/12/2019, Valore netto al 31/12/2019, Valore netto al 31/12/2019, Valore netto al 31/12/2019, Valore netto al 31/12/2019, Valore netto al 31/12/2019, Valore netto al 31/12/2019, Valore netto al 31/12/2019.

Table with 16 columns: COD. COSE, COD. COSE, Descrizione, Valore netto al 31/12/2019, Incremento dell'esercizio, Differenziale per competenza, Differenziale per competenza, Valore netto al 31/12/2019, Valore netto al 31/12/2019, Valore netto al 31/12/2019, Valore netto al 31/12/2019, Valore netto al 31/12/2019, Valore netto al 31/12/2019, Valore netto al 31/12/2019, Valore netto al 31/12/2019, Valore netto al 31/12/2019.



COD. COGE. IN		DESCRIZIONE		VALORE UNITARIO (EURO)		VALORE TOTALE (EURO)		VALORE UNITARIO (EURO)		VALORE TOTALE (EURO)		VALORE UNITARIO (EURO)		VALORE TOTALE (EURO)		VALORE UNITARIO (EURO)		VALORE TOTALE (EURO)	
				COSTO UNITARIO (EURO)		COSTO TOTALE (EURO)		COSTO UNITARIO (EURO)		COSTO TOTALE (EURO)		COSTO UNITARIO (EURO)		COSTO TOTALE (EURO)		COSTO UNITARIO (EURO)		COSTO TOTALE (EURO)	
1100000000000000000	0100000000000000000	1000000000000000000	1000000000000000000	1000000000000000000	1000000000000000000	1000000000000000000	1000000000000000000	1000000000000000000	1000000000000000000	1000000000000000000	1000000000000000000	1000000000000000000	1000000000000000000	1000000000000000000	1000000000000000000	1000000000000000000	1000000000000000000	1000000000000000000	1000000000000000000
... (intermediate rows omitted for brevity) ...																			
TOTALE																			



... (small text at the bottom of the table) ...

Main table containing 11 columns: C/O, COD, COGE, M, CLD, Descrizione, Valore medio al 31/12/2019, Variazione, Alq. ammortamento, Grandi gruppi, Gr. per il bilancio, Stato della prov. per. I table includes multiple sub-sections for various management levels and projects.

Summary tables at the bottom of the page, organized into 10 columns corresponding to different management levels (C/O, COD, COGE, M, CLD, etc.). Each column contains a grid of data points.

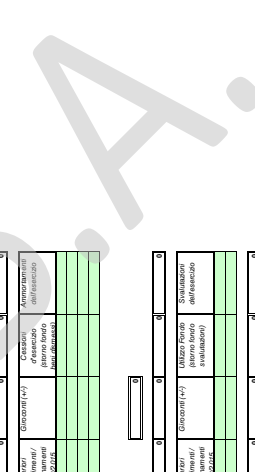


Table with columns: COD. COGE, Descrizione, Valore netto al 31/12/2018, Variazione, Aggiunta netta, Fondo ammortamento, Grandi gruppi, Gruppo per rilevazione saldi, and various sub-totals for categories A.13.1.0 through A.13.1.7.

Table with columns: COD. COGE, Descrizione, Valore netto al 31/12/2018, Variazione, Aggiunta netta, Fondo ammortamento, Grandi gruppi, Gruppo per rilevazione saldi, and various sub-totals for categories A.14.0 through A.14.7.

Table with columns: COD. COGE, Descrizione, Valore netto al 31/12/2018, Variazione, Aggiunta netta, Fondo ammortamento, Grandi gruppi, Gruppo per rilevazione saldi, and various sub-totals for categories A.15.0 through A.15.7.

Table with columns: COD. COGE, Descrizione, Valore netto al 31/12/2018, Variazione, Aggiunta netta, Fondo ammortamento, Grandi gruppi, Gruppo per rilevazione saldi, and various sub-totals for categories A.16.0 through A.16.7.

Table with columns: COD. COGE, Descrizione, Valore netto al 31/12/2018, Variazione, Aggiunta netta, Fondo ammortamento, Grandi gruppi, Gruppo per rilevazione saldi, and various sub-totals for categories A.17.0 through A.17.7.

Table with columns: COD. COGE, Descrizione, Valore netto al 31/12/2018, Variazione, Aggiunta netta, Fondo ammortamento, Grandi gruppi, Gruppo per rilevazione saldi, and various sub-totals for categories A.18.0 through A.18.7.

Table with columns: COD. COGE, Descrizione, Valore netto al 31/12/2018, Variazione, Aggiunta netta, Fondo ammortamento, Grandi gruppi, Gruppo per rilevazione saldi, and various sub-totals for categories A.19.0 through A.19.7.

Table with columns: COD. COGE, Descrizione, Valore netto al 31/12/2018, Variazione, Aggiunta netta, Fondo ammortamento, Grandi gruppi, Gruppo per rilevazione saldi, and various sub-totals for categories A.20.0 through A.20.7.

Summary table for category A.13.1.0 with columns: Grandi gruppi, Categorie, Ammortamento, and various sub-totals.

Summary table for category A.14.0 with columns: Grandi gruppi, Categorie, Ammortamento, and various sub-totals.

Summary table for category A.15.0 with columns: Grandi gruppi, Categorie, Ammortamento, and various sub-totals.

Summary table for category A.16.0 with columns: Grandi gruppi, Categorie, Ammortamento, and various sub-totals.

Summary table for category A.17.0 with columns: Grandi gruppi, Categorie, Ammortamento, and various sub-totals.

Summary table for category A.18.0 with columns: Grandi gruppi, Categorie, Ammortamento, and various sub-totals.

Summary table for category A.19.0 with columns: Grandi gruppi, Categorie, Ammortamento, and various sub-totals.

Summary table for category A.20.0 with columns: Grandi gruppi, Categorie, Ammortamento, and various sub-totals.

* Sono da coprire nelle rispettive voci anche le perdite di esercizio del periodo.



Table with columns for CODICE, Descrizione, Valore iniziale, Variazione, and various financial metrics. Rows include items like B.1.2.1 Crediti obbligatori di Provincia Autonoma per conto terzi.

Summary table for CODICE 0000000000, showing Valore iniziale, Variazione, and Valore netto di crediti al 31/12/2019.

Table with columns for CODICE, Descrizione, Valore iniziale, Variazione, and various financial metrics. Rows include items like B.1.4.1 Crediti obbligatori di Provincia Autonoma per conto terzi.

Summary table for CODICE 0000000000, showing Valore iniziale, Variazione, and Valore netto di crediti al 31/12/2019.

Table with columns for CODICE, Descrizione, Valore iniziale, Variazione, and various financial metrics. Rows include items like B.1.7.1 Crediti obbligatori di Provincia Autonoma per conto terzi.

Summary table for CODICE 0000000000, showing Valore iniziale, Variazione, and Valore netto di crediti al 31/12/2019.

Table with columns for CODICE, Descrizione, Valore iniziale, Variazione, and various financial metrics. Rows include items like B.1.7.1.1 Crediti obbligatori di Provincia Autonoma per conto terzi.

Summary table for CODICE 0000000000, showing Valore iniziale, Variazione, and Valore netto di crediti al 31/12/2019.



Tabella allegata alla nota integrativa di A13 DELLA CITTA' METROPOLITANA DI MILANO - Sintesi patrimoniale al 31/12/2019

ATTIVITA' 3500-45 SINFONIZIALE

Table with 4 columns: CODICE, VALORE, DESCRIZIONE, and UNITA' DI MISURA. Includes rows for COV. COGE M, COV. COGE M. CLD, COV. COGE NI, and COV. COGE NI. CLD.

Table with 4 columns: CODICE, VALORE, DESCRIZIONE, and UNITA' DI MISURA. Includes rows for A1.1.1, A1.1.2, A1.1.3, A1.1.4, A1.1.5, A1.1.6, A1.1.7, A1.1.8, A1.1.9, A1.1.10, A1.1.11, A1.1.12, A1.1.13, A1.1.14, A1.1.15, A1.1.16, A1.1.17, A1.1.18, A1.1.19, A1.1.20, A1.1.21, A1.1.22, A1.1.23, A1.1.24, A1.1.25, A1.1.26, A1.1.27, A1.1.28, A1.1.29, A1.1.30.

Table with 4 columns: CODICE, VALORE, DESCRIZIONE, and UNITA' DI MISURA. Includes rows for A1.2, A1.3, A1.4, A1.5, A1.6, A1.7, A1.8, A1.9, A1.10, A1.11, A1.12, A1.13, A1.14, A1.15, A1.16, A1.17, A1.18, A1.19, A1.20, A1.21, A1.22, A1.23, A1.24, A1.25, A1.26, A1.27, A1.28, A1.29, A1.30.

Table with 4 columns: CODICE, VALORE, DESCRIZIONE, and UNITA' DI MISURA. Includes rows for A1.31, A1.32, A1.33, A1.34, A1.35, A1.36, A1.37, A1.38, A1.39, A1.40, A1.41, A1.42, A1.43, A1.44, A1.45, A1.46, A1.47, A1.48, A1.49, A1.50, A1.51, A1.52, A1.53, A1.54, A1.55, A1.56, A1.57, A1.58, A1.59, A1.60.

978.133

9

37.655

5.000

978.133

VALORE PURA ATTIVO PER GIOCONDI BI NI UN CONTI RP

VALORE PURA ATTIVO PER GIOCONDI BI NI UN CONTI RP

VALORE PURA ATTIVO PER GIOCONDI BI NI UN CONTI RP

VALORE PURA ATTIVO PER GIOCONDI BI NI UN CONTI RP

Summary table with 16 columns: Uomini/Impiegati, Giocatori, Giocatori (P2), Giocatori (P3), Giocatori (P4), Giocatori (P5), Giocatori (P6), Giocatori (P7), Giocatori (P8), Giocatori (P9), Giocatori (P10), Giocatori (P11), Giocatori (P12), Giocatori (P13), Giocatori (P14), Giocatori (P15), Giocatori (P16).

Summary table with 16 columns: Uomini/Impiegati, Giocatori, Giocatori (P2), Giocatori (P3), Giocatori (P4), Giocatori (P5), Giocatori (P6), Giocatori (P7), Giocatori (P8), Giocatori (P9), Giocatori (P10), Giocatori (P11), Giocatori (P12), Giocatori (P13), Giocatori (P14), Giocatori (P15), Giocatori (P16).



Table with columns for COD. COSE, Valore netto al 31/12/2019, and Valore netto al 31/12/2018. Includes rows for COSE-IV, COSE-M, and COSE-CLD.

Table with columns for COD. COSE, Valore netto al 31/12/2019, and Valore netto al 31/12/2018. Includes row for COSE-CLD.

Main table with 13 columns: COD. COSE, Descrizione, Valore netto al 31/12/2019, Valore netto al 31/12/2018, and 9 columns for various financial metrics.

Table with columns for COD. COSE, Valore netto al 31/12/2019, and Valore netto al 31/12/2018. Includes rows for COSE-IV, COSE-M, and COSE-CLD.

Table with columns for COD. COSE, Valore netto al 31/12/2019, Valore netto al 31/12/2018, and Valore netto al 31/12/2019.

Table with columns for COD. COSE, Valore netto al 31/12/2019, and Valore netto al 31/12/2018. Includes row for COSE-CLD.



Table with columns: COD. COGE, Descrizione, Valore netto al 31/12/2019, Variazione, Addebiementi (in migliaia di euro), Valore fiscale, Gioco per penalizzazione, Incentivi (in migliaia di euro), Incentivi (in migliaia di euro), Decreti, Valore fiscale, Decreti, Valore fiscale, Valori per gli anni di formazione (Anno X-1 to X-5), and Date (31/12/2019 to 31/12/2023).

Table titled 'D.V. DENTIVI SOCIETÀ PARTECIPATE ED INDIPENDENTI DELLA REGIONE' with columns: COD. COGE, Descrizione, Valore netto al 31/12/2019, Variazione, Addebiementi (in migliaia di euro), Valore fiscale, Gioco per penalizzazione, Incentivi (in migliaia di euro), Incentivi (in migliaia di euro), Decreti, Valore fiscale, Decreti, Valore fiscale, Valori per gli anni di formazione (Anno X-1 to X-5), and Date (31/12/2019 to 31/12/2023).

Table with columns: COD. COGE, Descrizione, Valore netto al 31/12/2019, Variazione, Addebiementi (in migliaia di euro), Valore fiscale, Gioco per penalizzazione, Incentivi (in migliaia di euro), Incentivi (in migliaia di euro), Decreti, Valore fiscale, Decreti, Valore fiscale, Valori per gli anni di formazione (Anno X-1 to X-5), and Date (31/12/2019 to 31/12/2023).

F.B.A.

1	1	2	3	4	5	6	7	8	9	10	11	12	13	14	15	16	17	18	19	20	21	22	23	24	25	26	27	28	29	30	31	32	33	34	35	36	37	38	39	40	41	42	43	44	45	46	47	48	49	50	51	52	53	54	55	56	57	58	59	60	61	62	63	64	65	66	67	68	69	70	71	72	73	74	75	76	77	78	79	80	81	82	83	84	85	86	87	88	89	90	91	92	93	94	95	96	97	98	99	100
---	---	---	---	---	---	---	---	---	---	----	----	----	----	----	----	----	----	----	----	----	----	----	----	----	----	----	----	----	----	----	----	----	----	----	----	----	----	----	----	----	----	----	----	----	----	----	----	----	----	----	----	----	----	----	----	----	----	----	----	----	----	----	----	----	----	----	----	----	----	----	----	----	----	----	----	----	----	----	----	----	----	----	----	----	----	----	----	----	----	----	----	----	----	----	----	----	----	----	----	-----





A large grid table with a blue background and yellow horizontal stripes. The text '2018' is faintly visible in the center of the page.

Small text and footnotes located at the bottom of the page, providing additional context and details related to the data or document.





1	1.1	1.1.1	1.1.1.1	1.1.1.2	1.1.1.3	1.1.1.4	1.1.1.5	1.1.1.6	1.1.1.7	1.1.1.8	1.1.1.9	1.1.1.10	1.1.1.11	1.1.1.12	1.1.1.13	1.1.1.14	1.1.1.15	1.1.1.16	1.1.1.17	1.1.1.18	1.1.1.19	1.1.1.20	1.1.1.21	1.1.1.22	1.1.1.23	1.1.1.24	1.1.1.25	1.1.1.26	1.1.1.27	1.1.1.28	1.1.1.29	1.1.1.30	1.1.1.31	1.1.1.32	1.1.1.33	1.1.1.34	1.1.1.35	1.1.1.36	1.1.1.37	1.1.1.38	1.1.1.39	1.1.1.40	1.1.1.41	1.1.1.42	1.1.1.43	1.1.1.44	1.1.1.45	1.1.1.46	1.1.1.47	1.1.1.48	1.1.1.49	1.1.1.50	1.1.1.51	1.1.1.52	1.1.1.53	1.1.1.54	1.1.1.55	1.1.1.56	1.1.1.57	1.1.1.58	1.1.1.59	1.1.1.60	1.1.1.61	1.1.1.62	1.1.1.63	1.1.1.64	1.1.1.65	1.1.1.66	1.1.1.67	1.1.1.68	1.1.1.69	1.1.1.70	1.1.1.71	1.1.1.72	1.1.1.73	1.1.1.74	1.1.1.75	1.1.1.76	1.1.1.77	1.1.1.78	1.1.1.79	1.1.1.80	1.1.1.81	1.1.1.82	1.1.1.83	1.1.1.84	1.1.1.85	1.1.1.86	1.1.1.87	1.1.1.88	1.1.1.89	1.1.1.90	1.1.1.91	1.1.1.92	1.1.1.93	1.1.1.94	1.1.1.95	1.1.1.96	1.1.1.97	1.1.1.98	1.1.1.99	1.1.1.100	1.1.1.101	1.1.1.102	1.1.1.103	1.1.1.104	1.1.1.105	1.1.1.106	1.1.1.107	1.1.1.108	1.1.1.109	1.1.1.110	1.1.1.111	1.1.1.112	1.1.1.113	1.1.1.114	1.1.1.115	1.1.1.116	1.1.1.117	1.1.1.118	1.1.1.119	1.1.1.120	1.1.1.121	1.1.1.122	1.1.1.123	1.1.1.124	1.1.1.125	1.1.1.126	1.1.1.127	1.1.1.128	1.1.1.129	1.1.1.130	1.1.1.131	1.1.1.132	1.1.1.133	1.1.1.134	1.1.1.135	1.1.1.136	1.1.1.137	1.1.1.138	1.1.1.139	1.1.1.140	1.1.1.141	1.1.1.142	1.1.1.143	1.1.1.144	1.1.1.145	1.1.1.146	1.1.1.147	1.1.1.148	1.1.1.149	1.1.1.150	1.1.1.151	1.1.1.152	1.1.1.153	1.1.1.154	1.1.1.155	1.1.1.156	1.1.1.157	1.1.1.158	1.1.1.159	1.1.1.160	1.1.1.161	1.1.1.162	1.1.1.163	1.1.1.164	1.1.1.165	1.1.1.166	1.1.1.167	1.1.1.168	1.1.1.169	1.1.1.170	1.1.1.171	1.1.1.172	1.1.1.173	1.1.1.174	1.1.1.175	1.1.1.176	1.1.1.177	1.1.1.178	1.1.1.179	1.1.1.180	1.1.1.181	1.1.1.182	1.1.1.183	1.1.1.184	1.1.1.185	1.1.1.186	1.1.1.187	1.1.1.188	1.1.1.189	1.1.1.190	1.1.1.191	1.1.1.192	1.1.1.193	1.1.1.194	1.1.1.195	1.1.1.196	1.1.1.197	1.1.1.198	1.1.1.199	1.1.1.200
1	1.2	1.2.1	1.2.2	1.2.3	1.2.4	1.2.5	1.2.6	1.2.7	1.2.8	1.2.9	1.2.10	1.2.11	1.2.12	1.2.13	1.2.14	1.2.15	1.2.16	1.2.17	1.2.18	1.2.19	1.2.20	1.2.21	1.2.22	1.2.23	1.2.24	1.2.25	1.2.26	1.2.27	1.2.28	1.2.29	1.2.30	1.2.31	1.2.32	1.2.33	1.2.34	1.2.35	1.2.36	1.2.37	1.2.38	1.2.39	1.2.40	1.2.41	1.2.42	1.2.43	1.2.44	1.2.45	1.2.46	1.2.47	1.2.48	1.2.49	1.2.50	1.2.51	1.2.52	1.2.53	1.2.54	1.2.55	1.2.56	1.2.57	1.2.58	1.2.59	1.2.60	1.2.61	1.2.62	1.2.63	1.2.64	1.2.65	1.2.66	1.2.67	1.2.68	1.2.69	1.2.70	1.2.71	1.2.72	1.2.73	1.2.74	1.2.75	1.2.76	1.2.77	1.2.78	1.2.79	1.2.80	1.2.81	1.2.82	1.2.83	1.2.84	1.2.85	1.2.86	1.2.87	1.2.88	1.2.89	1.2.90	1.2.91	1.2.92	1.2.93	1.2.94	1.2.95	1.2.96	1.2.97	1.2.98	1.2.99	1.2.100	1.2.101	1.2.102	1.2.103	1.2.104	1.2.105	1.2.106	1.2.107	1.2.108	1.2.109	1.2.110	1.2.111	1.2.112	1.2.113	1.2.114	1.2.115	1.2.116	1.2.117	1.2.118	1.2.119	1.2.120	1.2.121	1.2.122	1.2.123	1.2.124	1.2.125	1.2.126	1.2.127	1.2.128	1.2.129	1.2.130	1.2.131	1.2.132	1.2.133	1.2.134	1.2.135	1.2.136	1.2.137	1.2.138	1.2.139	1.2.140	1.2.141	1.2.142	1.2.143	1.2.144	1.2.145	1.2.146	1.2.147	1.2.148	1.2.149	1.2.150	1.2.151	1.2.152	1.2.153	1.2.154	1.2.155	1.2.156	1.2.157	1.2.158	1.2.159	1.2.160	1.2.161	1.2.162	1.2.163	1.2.164	1.2.165	1.2.166	1.2.167	1.2.168	1.2.169	1.2.170	1.2.171	1.2.172	1.2.173	1.2.174	1.2.175	1.2.176	1.2.177	1.2.178	1.2.179	1.2.180	1.2.181	1.2.182	1.2.183	1.2.184	1.2.185	1.2.186	1.2.187	1.2.188	1.2.189	1.2.190	1.2.191	1.2.192	1.2.193	1.2.194	1.2.195	1.2.196	1.2.197	1.2.198	1.2.199	1.2.200	





S.C.R.I.B.A.

CNR CODE 049		ZONA DI INTERESSE		TOTALE NL		TUTTI I COMUNI	
01	01	01	01	01	01	01	01
02	02	02	02	02	02	02	02
03	03	03	03	03	03	03	03
04	04	04	04	04	04	04	04
05	05	05	05	05	05	05	05
06	06	06	06	06	06	06	06
07	07	07	07	07	07	07	07
08	08	08	08	08	08	08	08
09	09	09	09	09	09	09	09
10	10	10	10	10	10	10	10
11	11	11	11	11	11	11	11
12	12	12	12	12	12	12	12
13	13	13	13	13	13	13	13
14	14	14	14	14	14	14	14
15	15	15	15	15	15	15	15
16	16	16	16	16	16	16	16
17	17	17	17	17	17	17	17
18	18	18	18	18	18	18	18
19	19	19	19	19	19	19	19
20	20	20	20	20	20	20	20
21	21	21	21	21	21	21	21
22	22	22	22	22	22	22	22
23	23	23	23	23	23	23	23
24	24	24	24	24	24	24	24
25	25	25	25	25	25	25	25
26	26	26	26	26	26	26	26
27	27	27	27	27	27	27	27
28	28	28	28	28	28	28	28
29	29	29	29	29	29	29	29
30	30	30	30	30	30	30	30
31	31	31	31	31	31	31	31
32	32	32	32	32	32	32	32
33	33	33	33	33	33	33	33
34	34	34	34	34	34	34	34
35	35	35	35	35	35	35	35
36	36	36	36	36	36	36	36
37	37	37	37	37	37	37	37
38	38	38	38	38	38	38	38
39	39	39	39	39	39	39	39
40	40	40	40	40	40	40	40
41	41	41	41	41	41	41	41
42	42	42	42	42	42	42	42
43	43	43	43	43	43	43	43
44	44	44	44	44	44	44	44
45	45	45	45	45	45	45	45
46	46	46	46	46	46	46	46
47	47	47	47	47	47	47	47
48	48	48	48	48	48	48	48
49	49	49	49	49	49	49	49
50	50	50	50	50	50	50	50
51	51	51	51	51	51	51	51
52	52	52	52	52	52	52	52
53	53	53	53	53	53	53	53
54	54	54	54	54	54	54	54
55	55	55	55	55	55	55	55
56	56	56	56	56	56	56	56
57	57	57	57	57	57	57	57
58	58	58	58	58	58	58	58
59	59	59	59	59	59	59	59
60	60	60	60	60	60	60	60
61	61	61	61	61	61	61	61
62	62	62	62	62	62	62	62
63	63	63	63	63	63	63	63
64	64	64	64	64	64	64	64
65	65	65	65	65	65	65	65
66	66	66	66	66	66	66	66
67	67	67	67	67	67	67	67
68	68	68	68	68	68	68	68
69	69	69	69	69	69	69	69
70	70	70	70	70	70	70	70
71	71	71	71	71	71	71	71
72	72	72	72	72	72	72	72
73	73	73	73	73	73	73	73
74	74	74	74	74	74	74	74
75	75	75	75	75	75	75	75
76	76	76	76	76	76	76	76
77	77	77	77	77	77	77	77
78	78	78	78	78	78	78	78
79	79	79	79	79	79	79	79
80	80	80	80	80	80	80	80
81	81	81	81	81	81	81	81
82	82	82	82	82	82	82	82
83	83	83	83	83	83	83	83
84	84	84	84	84	84	84	84
85	85	85	85	85	85	85	85
86	86	86	86	86	86	86	86
87	87	87	87	87	87	87	87
88	88	88	88	88	88	88	88
89	89	89	89	89	89	89	89
90	90	90	90	90	90	90	90
91	91	91	91	91	91	91	91
92	92	92	92	92	92	92	92
93	93	93	93	93	93	93	93
94	94	94	94	94	94	94	94
95	95	95	95	95	95	95	95
96	96	96	96	96	96	96	96
97	97	97	97	97	97	97	97
98	98	98	98	98	98	98	98
99	99	99	99	99	99	99	99
100	100	100	100	100	100	100	100



FSR vincolato da distribuire	0	0	0	0			0	0
Fondo per ripiano disavanzi pregressi	0	0	0	0			0	0
Fondo finanziamento sanitario aggiuntivo corrente LEA	0	0	0	0			0	0
Fondo finanziamento sanitario aggiuntivo corrente extra LEA	0	0	0	0			0	0
Fondo finanziamento per ricerca	0	0	0	0			0	0
Fondo finanziamento per investimenti	0	0	0	0			0	0
B.IV) QUOTE INUTILIZZATE CONTRIBUTI	94.506,000	91.885,053	3.469,916	848,969	0	0	3.469,916	848,969
Quote inutilizzate contributi da Regione o Prov. Aut. per quota F.S. vincolato	38.124,000	34.654,084	3.469,916	0			3.469,916	0
Quote inutilizzate contributi vincolati da soggetti pubblici (extra fondo)	55.903,000	56.725,827	0	822,827			0	822,827
Quote inutilizzate contributi per ricerca	0	0	0	0			0	0
Quote inutilizzate contributi vincolati da privati	479,000	505,142	0	26,142			0	26,142
B.V) ALTRI FONDI PER ONERI E SPESE	36.486,000	54.060,062	234,692	17.808,754	0	0	234,692	17.808,754
Fondi integrativi pensione	0	0	0	0			0	0
Fondi rinnovi contrattuali	29.384,000	47.192,754	0	17.808,754			0	17.808,754
Altri fondi per oneri e spese	7.102,000	6.867,308	234,692	0			234,692	0
C) TRATTAMENTO FINE RAPPORTO	6.337,000	5.948,800	388,200	0	0	0	388,200	0
C.I) FONDO PER PREMI OPEROSITA' MEDICI SUMAI	6.337,000	5.948,800	388,200	0	0	0	388,200	0
C.II) FONDO PER TRATTAMENTO DI FINE RAPPORTO DIPENDENTI	0	0	0	0	0	0	0	0
D) DEBITI	1.212,251,000	1.170,933,800	95,840,653	54,523,453	0	0	95,840,653	54,523,453
Debiti per mutui passivi	0	0	0	0			0	0
Debiti verso Stato	0	0	0	0			0	0
Debiti verso Regione e provincia autonoma	109.813,000	123.458,667	0	13.645,667			0	13.645,667
Debiti verso Comune	25.016,000	45.696,021	0	20.680,021			0	20.680,021
Debiti verso Aziende sanitarie pubbliche	532.554,000	505.124,512	27.429,488	0			27.429,488	0
Debiti verso Arpa e partecipate regionali	448,000	449,933	0	1,933			0	1,933
Debiti verso Fornitori	405.144,000	336.732,835	68.411,165	0			68.411,165	0
Debiti verso Istituto Tesoriere	0	0	0	0			0	0
Debiti tributari	12.239,000	13,013,691	0	774,691			0	774,691
Debiti verso istituti di previdenza	25.323,000	28,221,443	0	2,898,443			0	2,898,443
Altri debiti	101.714,000	118,236,698	0	16,522,698			0	16,522,698
E) RATEI E RISCONTI PASSIVI	0	0	0	0	0	0	0	0
Totale	149,829,576	149,311,142	0	0	0	0	149,829,576	149,311,142
							Squadratura!	Squadratura!

RL S.C.R.I.B.A.





SCHEMA DI RENDICONTO FINANZIARIO		ANNO 2018	ANNO 2019
OPERAZIONI DI GESTIONE REDDITUALE			
(+)	risultato di esercizio	0	0
- Voci che non hanno effetto sulla liquidità: costi e ricavi non monetari			
(+)	ammortamenti fabbricati	0	5,014,185
(+)	ammortamenti altre immobilizzazioni materiali	35	434,126
(+)	ammortamenti immobilizzazioni immateriali	1,110	738,537
Ammortamenti		1,145	6,186,848
(-)	Utilizzo finanziamenti per investimenti	-28,017	-6,754,708
(-)	Utilizzo fondi riserva: investimenti, incentivi al personale, successioni e donaz., plusvalenze da reinvestire	-13,958	-64,255
utilizzo contributi in c/capitale e fondi riserva		-41,975	-6,818,963
(+)	accantonamenti SUMAI	0	0
(-)	pagamenti SUMAI	-159	-388,200
(+)	accantonamenti TFR	0	0
(-)	pagamenti TFR	0	0
- Premio operosità medici SUMAI + TFR		-159	-388,200
(+/-)	Rivalutazioni/svalutazioni di attività finanziarie		
(+)	accantonamenti a fondi svalutazioni	0	0
(-)	utilizzo fondi svalutazioni*	0	0
- Fondi svalutazione di attività		0	0
(+)	accantonamenti a fondi per rischi e oneri	10,037	18,657,723
(-)	utilizzo fondi per rischi e oneri	-17,323	-4,476,290
- Fondo per rischi ed oneri futuri		-7,286	14,181,433
TOTALE Flusso di CCN della gestione corrente		-48,275	13,161,118
(+)(-)	aumento/diminuzione debiti verso Stato, Regione e provincia autonoma	-1,252,987	13,645,667
(+)(-)	aumento/diminuzione debiti verso Comune	9,016	20,680,021
(+)(-)	aumento/diminuzione debiti verso Aziende sanitarie pubbliche	-150,787	-27,429,488
(+)(-)	aumento/diminuzione debiti verso Arpa e altre partecipate d/Regione	22	1,933
(+)(-)	aumento/diminuzione debiti verso Fornitori	-84,738	-68,411,165
(+)(-)	aumento/diminuzione debiti tributari	-1,078	774,691
(+)(-)	aumento/diminuzione debiti verso istituti di previdenza	2,479	2,898,443
(+)(-)	aumento/diminuzione altri debiti	9,483	16,522,698
(+)(-)	aumento/diminuzione debiti (escl forn di immob e C/C bancari e istituto tesoriere)	-1,468,590	-41,317,200
(+)(-)	aumento/diminuzione ratei e risconti passivi	0	0
(+)(-)	diminuzione/aumento crediti parte corrente v/stato quote indistinte	-103	-44,031
(+)(-)	diminuzione/aumento crediti parte corrente v/stato quote vincolate	0	0
(+)(-)	diminuzione/aumento crediti parte corrente v/Regione per gettito addizionali Irpef e Irap		0
(+)(-)	diminuzione/aumento crediti parte corrente v/Regione per partecipazioni regioni a statuto speciale		0
(+)(-)	diminuzione/aumento crediti parte corrente v/Regione - vincolate per partecipazioni regioni a statuto speciale		0
(+)(-)	diminuzione/aumento crediti parte corrente v/Regione - gettito fiscalità regionale	0	0
(+)(-)	diminuzione/aumento crediti parte corrente v/Regione - altri contributi extrafondo	-2,936	12,847,716
(+)(-)	diminuzione/aumento crediti parte corrente v/Regione	1,901,033	-27,415,356
(+)(-)	diminuzione/aumento crediti parte corrente v/Comune	315	2,113,692
(+)(-)	diminuzione/aumento crediti parte corrente v/Asl-Ao	-492,565	24,328,195
(+)(-)	diminuzione/aumento crediti parte corrente v/ARPA	23	79,251
(+)(-)	diminuzione/aumento crediti parte corrente v/Erario	7	155,460
(+)(-)	diminuzione/aumento crediti parte corrente v/Altri	-17,102	-9,108,951
(+)(-)	diminuzione/aumento di crediti	1,388,672	2,955,976
(+)(-)	diminuzione/aumento del magazzino	3,247	45,939
(+)(-)	diminuzione/aumento di acconti a fornitori per magazzino	10	0
(+)(-)	diminuzione/aumento rimanenze	3,257	45,939
(+)(-)	diminuzione/aumento ratei e risconti attivi	0	-165,960
A - Totale operazioni di gestione reddituale		-124,936	-25,320,127
ATTIVITÀ DI INVESTIMENTO			
(-)	Acquisto costi di impianto e di ampliamento	0	0
(-)	Acquisto costi di ricerca e sviluppo	0	0
(-)	Acquisto Diritti di brevetto e diritti di utilizzazione delle opere d'ingegno	-110	-121,902
(-)	Acquisto immobilizzazioni immateriali in corso	0	0
(-)	Acquisto altre immobilizzazioni immateriali	0	-155,769
(-)	Acquisto Immobilizzazioni Immateriali	-110	-277,671
(+)	Valore netto contabile costi di impianto e di ampliamento dismessi	0	0
(+)	Valore netto contabile costi di ricerca e sviluppo dismessi	0	0
(+)	Valore netto contabile Diritti di brevetto e diritti di utilizzazione delle opere d'ingegno dismessi	0	0



(+)	Valore netto contabile immobilizzazioni immateriali in corso dismesse	0	33,000
(+)	Valore netto contabile altre immobilizzazioni immateriali dismesse	86	0
(+)	Valore netto contabile Immobilizzazioni Immateriali dismesse	86	33,000
(-)	Acquisto terreni	0	-415
(-)	Acquisto fabbricati	-4,133	-2,886,000
(-)	Acquisto impianti e macchinari	0	-175,651
(-)	Acquisto attrezzature sanitarie e scientifiche	0	0
(-)	Acquisto mobili e arredi	0	0
(-)	Acquisto automezzi	0	-214,988
(-)	Acquisizione Oggetti d'arte	0	0
(-)	Acquisto altri beni materiali	0	0
(-)	Acquisto immobilizzazioni materiali in corso	0	-912,314
(-)	Acquisto Immobilizzazioni Materiali	-4,133	-4,189,368
(+)	Valore netto contabile terreni dismessi	265	0
(+)	Valore netto contabile fabbricati dismessi	0	0
(+)	Valore netto contabile impianti e macchinari dismessi	373	0
(+)	Valore netto contabile attrezzature sanitarie e scientifiche dismesse	65,579	220,386
(+)	Valore netto contabile mobili e arredi dismessi	396	103,490
(+)	Valore netto contabile automezzi dismessi	104	0
(+)	Valore netto contabile altri beni materiali dismessi	0	0
(+)	Valore netto contabile oggetti d'arte dismessi	315	29,311
(+)	Valore netto contabile immobilizzazioni materiali in corso dismesse	14,914	0
(+)	Valore netto contabile Immobilizzazioni Materiali dismesse	81,946	353,187
(-)	Acquisto crediti finanziari	0	0
(-)	Acquisto titoli	0	0
(-)	Acquisto Immobilizzazioni Finanziarie	0	0
(+)	Valore netto contabile crediti finanziari dismessi	0	796
(+)	Valore netto contabile titoli dismessi	0	0
(+)	Valore netto contabile Immobilizzazioni Finanziarie dismesse	0	796
(+/-)	Aumento/Diminuzione debiti v/fornitori di immobilizzazioni	0	0
B - Totale attività di investimento		77,789	-4,080,056
ATTIVITÀ DI FINANZIAMENTO			
(+)(-)	diminuzione/aumento crediti vs Stato (finanziamenti per investimenti)	0	0
(+)(-)	diminuzione/aumento crediti vs Regione (finanziamenti per investimenti)	1,605	-471,425
(+)(-)	diminuzione/aumento crediti vs Regione (aumento fondo di dotazione)	0	0
(+)(-)	diminuzione/aumento crediti vs Regione (ripiano perdite)	0	0
(+)(-)	diminuzione/aumento crediti vs Regione (copertura debiti al 31.12.2005)	0	0
(+)	aumento fondo di dotazione	0	0
(+)	aumento contributi in c/capitale da regione e da altri	0	15,937
(+)(-)	altri aumenti/diminuzioni al patrimonio netto*	4,667	1,546
(+)(-)	aumenti/diminuzioni nette contabili al patrimonio netto	4,667	17,483
(+)(-)	aumento/diminuzione debiti C/C bancari e istituto tesoriere*	0	0
(+)	assunzione nuovi mutui*	0	0
(-)	mutui quota capitale rimborsata	0	0
C - Totale attività di finanziamento		6,272	-453,942
FLUSSO DI CASSA COMPLESSIVO (A+B+C)		-40,875	-29,854,125
Delta liquidità tra inizio e fine esercizio (al netto dei conti bancari passivi)		-96,466	-29,690,814
Squadratura tra il valore delle disponibilità liquide nello SP e il valore del flusso di cassa complessivo		55,591	-163,311



**MODELLO DI RILEVAZIONE DELLO STATO PATRIMONIALE
AZIENDE SANITARIE LOCALI - AZIENDE OSPEDALIERE
IRCCS - AZIENDE OSPEDALIERE UNIVERSITARIE**

STRUTTURA RILEVATA	
REGIONE	<input type="text"/> <input type="text"/> <input type="text"/> <input type="text"/>
AZIENDA / ISTITUTO	<input type="text"/> <input type="text"/> <input type="text"/> <input type="text"/> <input type="text"/> <input type="text"/>

OGGETTO DELLA RILEVAZIONE	
ANNO	<input type="text"/> <input type="text"/> <input type="text"/> <input type="text"/>
TRIMESTRE:	1 <input type="text"/> 2 <input type="text"/> 3 <input type="text"/> 4 <input type="text"/>
PREVENTIVO	<input type="text"/>
CONSUNTIVO	<input type="text"/>

APPROVAZIONE BILANCIO DA PARTE DEL COLLEGIO SINDACALE	
SI	<input type="checkbox"/>
NO	<input type="checkbox"/>

ATTIVITA'

(Valori in euro)

Cons	CODICE	DESCRIZIONE	IMPORTO	SEGNO (+/-)
	AAZ999	A) IMMOBILIZZAZIONI	40,501,411	+
	AAA000	A.I) IMMOBILIZZAZIONI IMMATERIALI	457,351	+
	AAA010	A.I.1) Costi di impianto e di ampliamento	-	+
	AAA020	A.I.1.a) Costi di impianto e di ampliamento	-	+
	AAA030	A.I.1.b) F.do Amm.to costi di impianto e di ampliamento	-	+
	AAA040	A.I.2) Costi di ricerca e sviluppo	-	+
	AAA050	A.I.2.a) Costi di ricerca e sviluppo	-	+
	AAA060	A.I.2.b) F.do Amm.to costi di ricerca e sviluppo	-	+
	AAA070	A.I.3) Diritti di brevetto e diritti di utilizzazione delle opere d'ingegno	186,303	+
	AAA080	A.I.3.a) Diritti di brevetto e diritti di utilizzazione delle opere d'ingegno - derivanti dall'attività di ricerca	-	+
	AAA090	A.I.3.b) F.do Amm.to diritti di brevetto e diritti di utilizzazione delle opere d'ingegno - derivanti dall'attività di ricerca	-	+
	AAA100	A.I.3.c) Diritti di brevetto e diritti di utilizzazione delle opere d'ingegno - altri	2,654,704	+
	AAA110	A.I.3.d) F.do Amm.to diritti di brevetto e diritti di utilizzazione delle opere d'ingegno - altri	2,468,401	+
	AAA120	A.I.4) Immobilizzazioni immateriali in corso e acconti	-	+
	AAA130	A.I.5) Altre immobilizzazioni immateriali	271,048	+
	AAA140	A.I.5.a) Concessioni, licenze, marchi e diritti simili	8,685,282	+
	AAA150	A.I.5.b) F.do Amm.to concessioni, licenze, marchi e diritti simili	8,501,969	+
	AAA160	A.I.5.c) Migliorie su beni di terzi	8,373,911	+
	AAA170	A.I.5.d) F.do Amm.to migliorie su beni di terzi	8,286,176	+
	AAA180	A.I.5.e) Pubblicità	-	+
	AAA190	A.I.5.f) F.do Amm.to pubblicità	-	+
	AAA200	A.I.5.g) Altre immobilizzazioni immateriali	-	+
	AAA210	A.I.5.h) F.do Amm.to altre immobilizzazioni immateriali	-	+
	AAA220	A.I.6) Fondo Svalutazione immobilizzazioni immateriali	-	+
	AAA230	A.I.6.a) F.do Svalut. Costi di impianto e di ampliamento	-	+
	AAA240	A.I.6.b) F.do Svalut. Costi di ricerca e sviluppo	-	+
	AAA250	A.I.6.c) F.do Svalut. Diritti di brevetto e diritti di utilizzazione delle opere d'ingegno	-	+
	AAA260	A.I.6.d) F.do Svalut. Altre immobilizzazioni immateriali	-	+
	AAA270	A.II) IMMOBILIZZAZIONI MATERIALI	39,591,856	+
	AAA280	A.II.1) Terreni	296,415	+
	AAA290	A.II.1.a) Terreni disponibili	275,415	+
	AAA300	A.II.1.b) Terreni indisponibili	21,000	+
	AAA310	A.II.2) Fabbricati	33,537,815	+
	AAA320	A.II.2.a) Fabbricati non strumentali (disponibili)	4,875,805	+
	AAA330	A.II.2.a.1) Fabbricati non strumentali (disponibili)	13,091,179	+
	AAA340	A.II.2.a.2) F.do Amm.to Fabbricati non strumentali (disponibili)	8,215,374	+
	AAA350	A.II.2.b) Fabbricati strumentali (disponibili)	28,662,010	+
	AAA360	A.II.2.b.1) Fabbricati strumentali (disponibili)	73,618,821	+
	AAA370	A.II.2.b.2) F.do Amm.to Fabbricati strumentali (disponibili)	44,956,811	+
	AAA380	A.II.3) Impianti e macchinari	701,351	+
	AAA390	A.II.3.a) Impianti e macchinari	9,778,087	+
	AAA400	A.II.3.b) F.do Amm.to Impianti e macchinari	9,076,736	+
	AAA410	A.II.4) Attrezzature sanitarie e scientifiche	348,764	+
	AAA420	A.II.4.a) Attrezzature sanitarie e scientifiche	8,064,693	+
	AAA430	A.II.4.b) F.do Amm.to Attrezzature sanitarie e scientifiche	7,715,929	+
	AAA440	A.II.5) Mobili e arredi	170,483	+
	AAA450	A.II.5.a) Mobili e arredi	6,184,615	+
	AAA460	A.II.5.b) F.do Amm.to Mobili e arredi	6,014,132	+
	AAA470	A.II.6) Automezzi	189,044	+
	AAA480	A.II.6.a) Automezzi	2,607,752	+
	AAA490	A.II.6.b) F.do Amm.to Automezzi	2,418,708	+
	AAA500	A.II.7) Oggetti d'arte	-	+
	AAA510	A.II.8) Altre immobilizzazioni materiali	219,411	+
	AAA520	A.II.8.a) Altre immobilizzazioni materiali	14,301,837	+
	AAA530	A.II.8.b) F.do Amm.to Altre immobilizzazioni materiali	14,082,426	+
	AAA540	A.II.9) Immobilizzazioni materiali in corso e acconti	4,128,573	+
	AAA550	A.II.10) Fondo Svalutazione immobilizzazioni materiali	-	+
	AAA560	A.II.10.a) F.do Svalut. Terreni	-	+
	AAA570	A.II.10.b) F.do Svalut. Fabbricati	-	+
	AAA580	A.II.10.c) F.do Svalut. Impianti e macchinari	-	+

**MODELLO DI RILEVAZIONE DELLO STATO PATRIMONIALE
AZIENDE SANITARIE LOCALI - AZIENDE OSPEDALIERE
IRCCS - AZIENDE OSPEDALIERE UNIVERSITARIE**

STRUTTURA RILEVATA	
REGIONE	<input type="text"/> <input type="text"/> <input type="text"/> <input type="text"/>
AZIENDA / ISTITUTO	<input type="text"/> <input type="text"/> <input type="text"/> <input type="text"/> <input type="text"/> <input type="text"/>

OGGETTO DELLA RILEVAZIONE	
ANNO	<input type="text"/> <input type="text"/> <input type="text"/> <input type="text"/>
TRIMESTRE:	1 <input type="text"/> 2 <input type="text"/> 3 <input type="text"/> 4 <input type="text"/>
PREVENTIVO	<input type="text"/>
CONSUNTIVO	<input type="text"/>

APPROVAZIONE BILANCIO DA PARTE DEL COLLEGIO SINDACALE	
SI	<input type="checkbox"/>
NO	<input type="checkbox"/>

ATTIVITA'

(Valori in euro)

Cons	CODICE	DESCRIZIONE	IMPORTO	SEGNO (+/-)
	AAA590	A.II.10.d) F.do Svalut. Attrezzature sanitarie e scientifiche	-	+
	AAA600	A.II.10.e) F.do Svalut. Mobili e arredi	-	+
	AAA610	A.II.10.f) F.do Svalut. Automezzi	-	+
	AAA620	A.II.10.g) F.do Svalut. Oggetti d'arte	-	+
	AAA630	A.II.10.h) F.do Svalut. Altre immobilizzazioni materiali	-	+
	AAA640	A.III) IMMOBILIZZAZIONI FINANZIARIE	452,204	+
	AAA650	A.III.1) Crediti finanziari	452,204	+
	AAA660	A.III.1.a) Crediti finanziari v/Stato	-	+
	AAA670	A.III.1.b) Crediti finanziari v/Regione	-	+
	AAA680	A.III.1.c) Crediti finanziari v/partecipate	-	+
	AAA690	A.III.1.d) Crediti finanziari v/altri	452,204	+
	AAA700	A.III.2) Titoli	-	+
	AAA710	A.III.2.a) Partecipazioni	-	+
	AAA720	A.III.2.b) Altri titoli	-	+
	AAA730	A.III.2.b.1) Titoli di Stato	-	+
	AAA740	A.III.2.b.2) Altre Obbligazioni	-	+
	AAA750	A.III.2.b.3) Titoli azionari quotati in Borsa	-	+
	AAA760	A.III.2.b.4) Titoli diversi	-	+
	AB2999	B) ATTIVO CIRCOLANTE	1,265,076,475	+
	ABA000	B.I) RIMANENZE	268,061	+
	ABA010	B.I.1) Rimanenze beni sanitari	80,384	+
	ABA020	B.I.1.a) Prodotti farmaceutici ed emoderivati	36,532	+
	ABA030	B.I.1.b) Sangue ed emocomponenti	-	+
	ABA040	B.I.1.c) Dispositivi medici	40,791	+
	ABA050	B.I.1.d) Prodotti dietetici	-	+
	ABA060	B.I.1.e) Materiali per la profilassi (vaccini)	-	+
	ABA070	B.I.1.f) Prodotti chimici	-	+
	ABA080	B.I.1.g) Materiali e prodotti per uso veterinario	3,061	+
	ABA090	B.I.1.h) Altri beni e prodotti sanitari	-	+
	ABA100	B.I.1.i) Acconti per acquisto di beni e prodotti sanitari	-	+
	ABA110	B.I.2) Rimanenze beni non sanitari	187,677	+
	ABA120	B.I.2.a) Prodotti alimentari	-	+
	ABA130	B.I.2.b) Materiali di guardaroba, di pulizia, e di convivenza in genere	15,469	+
	ABA140	B.I.2.c) Combustibili, carburanti e lubrificanti	-	+
	ABA150	B.I.2.d) Supporti informatici e cancelleria	169,361	+
	ABA160	B.I.2.e) Materiale per la manutenzione	658	+
	ABA170	B.I.2.f) Altri beni e prodotti non sanitari	2,189	+
	ABA180	B.I.2.g) Acconti per acquisto di beni e prodotti non sanitari	-	+
	ABA190	B.II) CREDITI	1,216,669,228	+
	ABA200	B.II.1) Crediti v/Stato	368,257	+
SS	ABA201	B.II.1.a) Crediti v/Stato per spesa corrente - FSN indistinto	-	+
SS	ABA220	B.II.1.b) Crediti v/Stato per spesa corrente - FSN	-	+
S	ABA230	B.II.1.c) Crediti v/Stato per mobilità attiva extraregionale	-	+
	ABA240	B.II.1.d) Crediti v/Stato per mobilità attiva internazionale	-	+
SS	ABA250	B.II.1.e) Crediti v/Stato per acconto quota fabbisogno sanitario regionale standard	-	+
SS	ABA260	B.II.1.f) Crediti v/Stato per finanziamento sanitario aggiuntivo corrente	-	+
SS	ABA270	B.II.1.g) Crediti v/Stato per spesa corrente - altro	368,257	+
	ABA271	B.II.1.h) Crediti v/Stato per spesa corrente per STP (ex D.lgs. 286/98)	-	+
SS	ABA280	B.II.1.i) Crediti v/Stato per finanziamenti per investimenti	-	+
	ABA290	B.II.1.j) Crediti v/Stato per ricerca	-	+
SS	ABA300	B.II.1.j.1) Crediti v/Stato per ricerca corrente - Ministero della Salute	-	+
SS	ABA310	B.II.1.j.2) Crediti v/Stato per ricerca finalizzata - Ministero della Salute	-	+
SS	ABA320	B.II.1.j.3) Crediti v/Stato per ricerca - altre Amministrazioni centrali	-	+
SS	ABA330	B.II.1.j.4) Crediti v/Stato per ricerca - finanziamenti per investimenti	-	+
	ABA340	B.II.1.k) Crediti v/prefetture	-	+
	ABA350	B.II.2) Crediti v/Regione o Provincia Autonoma	485,021,434	+
	ABA360	B.II.2.a) Crediti v/Regione o Provincia Autonoma per spesa corrente	462,934,489	+
RR	ABA390	B.II.2.a.1) Crediti v/Regione o Provincia Autonoma per quota FSR	290,681,073	+
R	ABA400	B.II.2.a.2) Crediti v/Regione o Provincia Autonoma per mobilità attiva intraregionale	-	+
S	ABA410	B.II.2.a.3) Crediti v/Regione o Provincia Autonoma per mobilità attiva extraregionale	41,784,070	+
RR	ABA420	B.II.2.a.4) Crediti v/Regione o Provincia Autonoma per acconto quota FSR	-	+

**MODELLO DI RILEVAZIONE DELLO STATO PATRIMONIALE
AZIENDE SANITARIE LOCALI - AZIENDE OSPEDALIERE
IRCCS - AZIENDE OSPEDALIERE UNIVERSITARIE**

STRUTTURA RILEVATA	
REGIONE	<input type="text"/> <input type="text"/> <input type="text"/> <input type="text"/>
AZIENDA / ISTITUTO	<input type="text"/> <input type="text"/> <input type="text"/> <input type="text"/> <input type="text"/> <input type="text"/>

OGGETTO DELLA RILEVAZIONE	
ANNO	<input type="text"/> <input type="text"/> <input type="text"/> <input type="text"/>
TRIMESTRE:	1 <input type="text"/> 2 <input type="text"/> 3 <input type="text"/> 4 <input type="text"/>
PREVENTIVO	<input type="text"/> CONSUNTIVO <input type="text"/>

APPROVAZIONE BILANCIO DA PARTE DEL COLLEGIO SINDACALE
SI <input type="checkbox"/> NO <input type="checkbox"/>

ATTIVITA'

(Valori in euro)

Cons	CODICE	DESCRIZIONE	IMPORTO	SEGNO (+/-)
RR	ABA430	B.II.2.a.5) Crediti v/Regione o Provincia Autonoma per finanziamento sanitario aggiuntivo corrente LEA	-	+

**MODELLO DI RILEVAZIONE DELLO STATO PATRIMONIALE
AZIENDE SANITARIE LOCALI - AZIENDE OSPEDALIERE
IRCCS - AZIENDE OSPEDALIERE UNIVERSITARIE**

STRUTTURA RILEVATA	
REGIONE	
AZIENDA / ISTITUTO	

OGGETTO DELLA RILEVAZIONE	
ANNO	
TRIMESTRE:	1 2 3 4
PREVENTIVO	
CONSUNTIVO	

APPROVAZIONE BILANCIO DA PARTE DEL COLLEGIO SINDACALE	
SI	
NO	

ATTIVITA'

(Valori in euro)

Cons	CODICE	DESCRIZIONE	IMPORTO	SEGNO (+/-)
RR	ABA440	B.II.2.a.6) Crediti v/Regione o Provincia Autonoma per finanziamento sanitario aggiuntivo corrente extra LEA	-	+
RR	ABA450	B.II.2.a.7) Crediti v/Regione o Provincia Autonoma per spesa corrente - altro	115,139,519	+
RR	ABA451	B.II.2.a.8) Crediti v/Regione o Provincia Autonoma per spesa corrente - STP (ex D.lgs. 286/98)	12,041,377	+
RR	ABA460	B.II.2.a.9) Crediti v/Regione o Provincia Autonoma per ricerca	-	+
RR	ABA461	B.II.2.a.10) Crediti v/Regione o Provincia Autonoma per mobilità attiva internazionale	3,288,450	+
	ABA470	B.II.2.b) Crediti v/Regione o Provincia Autonoma per versamenti a patrimonio netto	21,511,128	+
RR	ABA480	B.II.2.b.1) Crediti v/Regione o Provincia Autonoma per finanziamenti per investimenti	18,819,736	+
RR	ABA490	B.II.2.b.2) Crediti v/Regione o Provincia Autonoma per incremento fondo dotazione	-	+
RR	ABA500	B.II.2.b.3) Crediti v/Regione o Provincia Autonoma per ripiano perdite	-	+
RR	ABA501	B.II.2.b.4) Crediti v/Regione o Provincia Autonoma per anticipazione ripiano disavanzo programmato dai	-	+
RR	ABA510	B.II.2.b.4) Crediti v/Regione per copertura debiti al 31/12/2005	-	+
RR	ABA520	B.II.2.b.5) Crediti v/Regione o Provincia Autonoma per ricostituzione risorse da investimenti esercizi precedenti	2,691,392	+
	ABA521	B.II.2.c) Crediti v/Regione o Provincia Autonoma per contributi L. 210/92	-	+
RR	ABA522	B.II.2.d) Crediti v/Regione o Provincia Autonoma per contributi L. 210/92 - aziende sanitarie	575,817	+
	ABA530	B.II.3) Crediti v/Comuni	1,206,636	+
	ABA540	B.II.4) Crediti v/Aziende sanitarie pubbliche	676,191,260	+
	ABA550	B.II.4.a) Crediti v/Aziende sanitarie pubbliche della Regione	672,205,813	+
R	ABA560	B.II.4.a.1) Crediti v/Aziende sanitarie pubbliche della Regione - per mobilità in compensazione	545,033,513	+
RR	ABA570	B.II.4.a.2) Crediti v/Aziende sanitarie pubbliche della Regione - per mobilità non in compensazione	-	+
RR	ABA580	B.II.4.a.3) Crediti v/Aziende sanitarie pubbliche della Regione - per altre prestazioni	127,172,300	+
RR	ABA590	B.II.4.b) Acconto quota FSR da distribuire	-	+
	ABA591	B.II.4.c) Crediti v/Aziende sanitarie pubbliche della Regione per anticipazione ripiano disavanzo programmato dai Piani aziendali di cui all'art. 1, comma 528, L. 208/2015	-	+
S	ABA600	B.II.4.d) Crediti v/Aziende sanitarie pubbliche Extraregione	3,985,447	+
S	ABA601	B.II.4.e) Crediti v/Aziende sanitarie pubbliche della Regione - per Contributi da Aziende sanitarie pubbliche della Regione o Prov. Aut. (extra fondo)	-	+
	ABA610	B.II.5) Crediti v/società partecipate e/o enti dipendenti della Regione	1,769,749	+
	ABA620	B.II.5.a) Crediti v/enti regionali	1,769,749	+
	ABA630	B.II.5.b) Crediti v/sperimentazioni gestionali	-	+
	ABA640	B.II.5.c) Crediti v/altre partecipate	-	+
	ABA650	B.II.6) Crediti v/Erario	6,540	+
	ABA660	B.II.7) Crediti v/Altri	52,105,352	+
	ABA670	B.II.7.a) Crediti v/clienti privati	38,965,058	+
	ABA680	B.II.7.b) Crediti v/gestioni liquidatorie	-	+
	ABA690	B.II.7.c) Crediti v/Altri soggetti pubblici	12,867,095	+
	ABA700	B.II.7.d) Crediti v/Altri soggetti pubblici per ricerca	-	+
	ABA710	B.II.7.e) Altri crediti diversi	273,199	+
	ABA711	B.II.7.e.1) Altri Crediti diversi	273,199	+
	ABA712	B.II.7.e.2) Note di credito da emettere (diversi)	-	+
	ABA713	B.II.7.f) Altri Crediti verso erogatori (privati accreditati e convenzionati) di prestazioni sanitarie	-	+
	ABA714	B.II.7.f.1) Altri Crediti verso erogatori (privati accreditati e convenzionati) di prestazioni sanitarie	-	+
	ABA715	B.II.7.f.2) Note di credito da emettere (privati accreditati e convenzionati)	-	+
	ABA720	B.III) ATTIVITA' FINANZIARIE CHE NON COSTITUISCONO IMMOBILIZZAZIONI	-	+
	ABA730	B.III.1) Partecipazioni che non costituiscono immobilizzazioni	-	+
	ABA740	B.III.2) Altri titoli che non costituiscono immobilizzazioni	-	+
	ABA750	B.IV) DISPONIBILITA' LIQUIDE	48,139,186	+
	ABA760	B.IV.1) Cassa	-	+
	ABA770	B.IV.2) Istituto Tesoriere	-	+
	ABA780	B.IV.3) Tesoreria Unica	47,402,985	+
	ABA790	B.IV.4) Conto corrente postale	736,201	+
	ACZ999	C) RATEI E RISCONTI ATTIVI	165,960	+
	ACA000	C.I) RATEI ATTIVI	-	+
	ACA010	C.I.1) Ratei attivi	-	+
R	ACA020	C.I.2) Ratei attivi v/Aziende sanitarie pubbliche della Regione	-	+
	ACA030	C.II) RISCONTI ATTIVI	165,960	+
	ACA040	C.II.1) Risconti attivi	165,960	+

**MODELLO DI RILEVAZIONE DELLO STATO PATRIMONIALE
AZIENDE SANITARIE LOCALI - AZIENDE OSPEDALIERE
IRCCS - AZIENDE OSPEDALIERE UNIVERSITARIE**

STRUTTURA RILEVATA	
REGIONE	<input type="text"/> <input type="text"/> <input type="text"/> <input type="text"/>
AZIENDA / ISTITUTO	<input type="text"/> <input type="text"/> <input type="text"/> <input type="text"/> <input type="text"/> <input type="text"/>

OGGETTO DELLA RILEVAZIONE	
ANNO	<input type="text"/> <input type="text"/> <input type="text"/> <input type="text"/>
TRIMESTRE:	1 <input type="text"/> 2 <input type="text"/> 3 <input type="text"/> 4 <input type="text"/>
PREVENTIVO	<input type="text"/> CONSUNTIVO <input type="text"/>

APPROVAZIONE BILANCIO DA PARTE DEL COLLEGIO SINDACALE
SI <input type="checkbox"/> NO <input type="checkbox"/>

ATTIVITA'

(Valori in euro)

Cons	CODICE	DESCRIZIONE	IMPORTO	SEGNO (+/-)
R	ACA050	C.II.2) Risconti attivi v/Aziende sanitarie pubbliche della Regione	-	+
	AZZ999	D) TOTALE ATTIVO	1,305,743,846	
	ADZ999	E) CONTI D'ORDINE	19,758,407	+
	ADA000	E.I) CANONI DI LEASING ANCORA DA PAGARE	-	+
	ADA010	E.II) DEPOSITI CAUZIONALI	109,386	+
	ADA020	E.III) BENI IN COMODATO	-	+
	ADA021	E.IV) CANONI DI PROJECT FINANCING ANCORA DA PAGARE	-	+
	ADA030	E.V) ALTRI CONTI D'ORDINE	19,649,021	+

**MODELLO DI RILEVAZIONE DELLO STATO PATRIMONIALE
AZIENDE SANITARIE LOCALI - AZIENDE OSPEDALIERE
IRCCS - AZIENDE OSPEDALIERE UNIVERSITARIE**

STRUTTURA RILEVATA	
REGIONE	<input type="text"/> <input type="text"/> <input type="text"/>
AZIENDA / ISTITUTO	<input type="text"/> <input type="text"/> <input type="text"/> <input type="text"/> <input type="text"/>

OGGETTO DELLA RILEVAZIONE	
ANNO	<input type="text"/> <input type="text"/> <input type="text"/> <input type="text"/>
TRIMESTRE:	1 <input type="text"/> 2 <input type="text"/> 3 <input type="text"/> 4 <input type="text"/>
PREVENTIVO	<input type="text"/> CONSUNTIVO <input type="text"/>

APPROVAZIONE BILANCIO DA PARTE DEL COLLEGIO SINDACALE	
SI	<input type="checkbox"/>
NO	<input type="checkbox"/>

PASSIVITA'

(Valori in euro)

Cons	CODICE	DESCRIZIONE	IMPORTO	SEGNO (+/-)
	PAZ999	A) PATRIMONIO NETTO	80,414,985	+/-
	PAA000	A.I) FONDO DI DOTAZIONE	-	+/-
	PAA010	A.II) FINANZIAMENTI PER INVESTIMENTI	47,004,694	+
	PAA020	<i>A.II.1) Finanziamenti per beni di prima dotazione</i>	20,216,931	+
	PAA030	<i>A.II.2) Finanziamenti da Stato per investimenti</i>	-	+
	PAA040	A.II.2.a) Finanziamenti da Stato per investimenti - ex art. 20 legge 67/88	-	+
	PAA050	A.II.2.b) Finanziamenti da Stato per investimenti - ricerca	-	+
	PAA060	A.II.2.c) Finanziamenti da Stato per investimenti - altro	-	+
	PAA070	<i>A.II.3) Finanziamenti da Regione per investimenti</i>	25,988,855	+
	PAA080	<i>A.II.4) Finanziamenti da altri soggetti pubblici per investimenti</i>	278,937	+
	PAA090	<i>A.II.5) Finanziamenti per investimenti da rettifica contributi in conto esercizio</i>	519,971	+
	PAA100	A.III) RISERVE DA DONAZIONI E LASCITI VINCOLATI AD INVESTIMENTI	309,758	+
	PAA110	A.IV) ALTRE RISERVE	32,846,987	+
	PAA120	<i>A.IV.1) Riserve da rivalutazioni</i>	-	+
	PAA130	<i>A.IV.2) Riserve da plusvalenze da reinvestire</i>	29,869,904	+
	PAA140	<i>A.IV.3) Contributi da reinvestire</i>	-	+
	PAA150	<i>A.IV.4) Riserve da utili di esercizio destinati ad investimenti</i>	-	+
	PAA160	<i>A.IV.5) Riserve diverse</i>	2,977,083	+
	PAA170	A.V) CONTRIBUTI PER RIPIANO PERDITE	135,380	+
	PAA180	<i>A.V.1) Contributi per copertura debiti al 31/12/2005</i>	-	+
	PAA190	<i>A.V.2) Contributi per ricostituzione risorse da investimenti esercizi precedenti</i>	-	+
	PAA200	<i>A.V.3) Altro</i>	135,380	+
	PAA210	A.VI) UTILI (PERDITE) PORTATI A NUOVO	118,166	+/-
	PAA220	A.VII) UTILE (PERDITA) D'ESERCIZIO	-	+/-
	PBZ999	B) FONDI PER RISCHI E ONERI	102,762,921	+
	PBA000	B.I) FONDI PER IMPOSTE, ANCHE DIFFERITE	153,000	+
	PBA010	B.II) FONDI PER RISCHI	6,407,796	+
	PBA020	<i>B.II.1) Fondo rischi per cause civili ed oneri processuali</i>	2,810,662	+
	PBA030	<i>B.II.2) Fondo rischi per contenzioso personale dipendente</i>	334,659	+
	PBA040	<i>B.II.3) Fondo rischi connessi all'acquisto di prestazioni sanitarie da privato</i>	70,793	+
	PBA050	<i>B.II.4) Fondo rischi per copertura diretta dei rischi (autoassicurazione)</i>	481,191	+
	PBA051	<i>B.II.5) Fondo rischi per franchigia assicurativa</i>	-	+
	PBA052	<i>B.II.6) Fondo rischi per interessi di mora</i>	248,478	+
	PBA060	<i>B.II.7) Altri fondi rischi</i>	2,462,013	+
	PBA070	B.III) FONDI DA DISTRIBUIRE	-	+
	PBA080	<i>B.III.1) FSR indistinto da distribuire</i>	-	+
	PBA090	<i>B.III.2) FSR vincolato da distribuire</i>	-	+
	PBA100	<i>B.III.3) Fondo per ripiano disavanzi pregressi</i>	-	+
	PBA110	<i>B.III.4) Fondo finanziamento sanitario aggiuntivo corrente LEA</i>	-	+
	PBA120	<i>B.III.5) Fondo finanziamento sanitario aggiuntivo corrente extra LEA</i>	-	+
	PBA130	<i>B.III.6) Fondo finanziamento per ricerca</i>	-	+
	PBA140	<i>B.III.7) Fondo finanziamento per investimenti</i>	-	+
	PBA141	<i>B.III.8) Fondo finanziamento sanitario aggiuntivo corrente (extra fondo) - Risorse aggiuntive da bilancio regionale a titolo di copertura extra LEA</i>	-	+
	PBA150	B.IV) QUOTE INUTILIZZATE CONTRIBUTI	45,068,452	+
	PBA151	<i>B.IV.1) Quote inutilizzate contributi da Regione o Prov. Aut. per quota F.S. indistinto finalizzato</i>	-	+
	PBA160	<i>B.IV.2) Quote inutilizzate contributi da Regione o Prov. Aut. per quota F.S. vincolato</i>	34,654,084	+
	PBA170	<i>B.IV.3) Quote inutilizzate contributi vincolati da soggetti pubblici (extra fondo)</i>	9,909,226	+
	PBA180	<i>B.IV.4) Quote inutilizzate contributi per ricerca</i>	-	+
	PBA190	<i>B.IV.5) Quote inutilizzate contributi vincolati da privati</i>	505,142	+
	PBA200	B.V) ALTRI FONDI PER ONERI E SPESE	51,133,673	+
	PBA210	<i>B.V.1) Fondi integrativi pensione</i>	-	+
	PBA220	<i>B.V.2) Fondi rinnovi contrattuali</i>	47,192,754	+
	PBA230	B.V.2.a) Fondo rinnovi contrattuali personale dipendente	9,319,353	+
	PBA240	B.V.2.b) Fondo rinnovi convenzioni MMG/PLS/MCA	37,679,331	+
	PBA250	B.V.2.c) Fondo rinnovi convenzioni medici Sumai	194,070	+
	PBA260	<i>B.V.3) Altri fondi per oneri e spese</i>	3,670,963	+
	PBA270	<i>B.V.4) Altri Fondi incentivi funzioni tecniche Art. 113 D.Lgs 50/2016</i>	269,956	+

**MODELLO DI RILEVAZIONE DELLO STATO PATRIMONIALE
AZIENDE SANITARIE LOCALI - AZIENDE OSPEDALIERE
IRCCS - AZIENDE OSPEDALIERE UNIVERSITARIE**

STRUTTURA RILEVATA	
REGIONE	<input type="text"/> <input type="text"/> <input type="text"/> <input type="text"/>
AZIENDA / ISTITUTO	<input type="text"/> <input type="text"/> <input type="text"/> <input type="text"/> <input type="text"/> <input type="text"/>

OGGETTO DELLA RILEVAZIONE	
ANNO	<input type="text"/> <input type="text"/> <input type="text"/> <input type="text"/>
TRIMESTRE:	1 <input type="text"/> 2 <input type="text"/> 3 <input type="text"/> 4 <input type="text"/>
PREVENTIVO	<input type="text"/>
CONSUNTIVO	<input type="text"/>

APPROVAZIONE BILANCIO DA PARTE DEL COLLEGIO SINDACALE	
SI	<input type="checkbox"/>
NO	<input type="checkbox"/>

PASSIVITA'

(Valori in euro)

Cons	CODICE	DESCRIZIONE	IMPORTO	SEGNO (+/-)
	PCZ999	C) TRATTAMENTO FINE RAPPORTO	5,948,800	+
	PCA000	C.I) FONDO PER PREMI OPEROSITA' MEDICI SUMAI	5,948,800	+
	PCA010	C.II) FONDO PER TRATTAMENTO DI FINE RAPPORTO DIPENDENTI	-	+
	PCA020	C.III) FONDO PER TRATTAMENTI DI QUIESCENZA E SIMILI	-	+
	PDZ999	D) DEBITI	1,116,617,140	+
	PDA000	D.I) DEBITI PER MUTUI PASSIVI	-	+
	PDA010	D.II) DEBITI V/STATO	-	+
S	PDA020	D.II.1) Debiti v/Stato per mobilità passiva extraregionale	-	+
	PDA030	D.II.2) Debiti v/Stato per mobilità passiva internazionale	-	+
SS	PDA040	D.II.3) Acconto quota FSR v/Stato	-	+
SS	PDA050	D.II.4) Debiti v/Stato per restituzione finanziamenti - per ricerca	-	+
SS	PDA060	D.II.5) Altri debiti v/Stato	-	+
	PDA070	D.III) DEBITI V/REGIONE O PROVINCIA AUTONOMA	121,450,318	+
RR	PDA080	D.III.1) Debiti v/Regione o Provincia Autonoma per finanziamenti	-	+
	PDA081	D.III.2) Debiti v/Regione o Provincia Autonoma per finanziamenti	-	+
R	PDA090	D.III.3) Debiti v/Regione o Provincia Autonoma per mobilità passiva intraregionale	-	+
	PDA100	D.III.4) Debiti v/Regione o Provincia Autonoma per mobilità passiva extraregionale	-	+
S	PDA101	D.III.5) Debiti v/Regione o Provincia Autonoma per mobilità passiva internazionale	9,644,570	+
RR	PDA110	D.III.6) Acconto quota FSR da Regione o Provincia Autonoma	11,997,581	+
	PDA111	D.III.7) Acconto da Regione o Provincia Autonoma per anticipazione ripiano disavanzo programmato dai Piani aziendali di cui all'art. 1, comma 528, L. 208/2015	-	+
	PDA112	D.III.8) Debiti v/Regione o Provincia Autonoma per contributi L. 210/92	-	+
	PDA120	D.III.9) Altri debiti v/Regione o Provincia Autonoma	-	+
	PDA121	D.III.10) Altri debiti v/Regione o Provincia Autonoma	99,808,167	+
	PDA130	D.IV) DEBITI V/COMUNI	2,105,813	+
	PDA140	D.V) DEBITI V/AZIENDE SANITARIE PUBBLICHE	504,609,880	+
	PDA150	D.V.1) Debiti v/Aziende sanitarie pubbliche della Regione	504,609,880	+
RR	PDA160	D.V.1.a) Debiti v/Aziende sanitarie pubbliche della Regione - per quota FSR	-	+
RR	PDA170	D.V.1.b) Debiti v/Aziende sanitarie pubbliche della Regione - per finanziamento sanitario aggiuntivo corrente LEA	-	+
RR	PDA180	D.V.1.c) Debiti v/Aziende sanitarie pubbliche della Regione - per finanziamento sanitario aggiuntivo corrente extra LEA	-	+
R	PDA190	D.V.1.d) Debiti v/Aziende sanitarie pubbliche della Regione - per mobilità in compensazione	-	+
RR	PDA200	D.V.1.e) Debiti v/Aziende sanitarie pubbliche della Regione - per mobilità non in compensazione	-	+
RR	PDA210	D.V.1.f) Debiti v/Aziende sanitarie pubbliche della Regione - per altre prestazioni	504,609,880	+
	PDA211	D.V.1.g) Debiti v/Aziende sanitarie pubbliche della Regione - altre prestazioni per STP	-	+
	PDA212	D.V.1.h) Debiti v/Aziende sanitarie pubbliche della Regione - per Contributi da Aziende sanitarie pubbliche della Regione o Prov. Aut. (extra fondo)	-	+
	PDA213	D.V.1.i) Debiti v/Aziende sanitarie pubbliche della Regione - per contributi L. 210/92	-	+
SS	PDA220	D.V.2) Debiti v/Aziende sanitarie pubbliche Extraregione	-	+
R	PDA230	D.V.3) Debiti v/Aziende sanitarie pubbliche della Regione per versamenti c/patrimonio netto	-	+
	PDA231	D.V.3.a) Debiti v/Aziende sanitarie pubbliche della Regione per versamenti c/patrimonio netto - finanziamenti per investimenti	-	+
	PDA232	D.V.3.b) Debiti v/Aziende sanitarie pubbliche della Regione per versamenti c/patrimonio netto - incremento fondo dotazione	-	+
	PDA233	D.V.3.c) Debiti v/Aziende sanitarie pubbliche della Regione per versamenti c/patrimonio netto - ripiano perdite	-	+
	PDA234	D.V.3.d) Debiti v/Aziende sanitarie pubbliche della Regione per anticipazione ripiano disavanzo programmato dai Piani aziendali di cui all'art. 1, comma 528, L. 208/2015	-	+
	PDA235	D.V.3.e) Debiti v/Aziende sanitarie pubbliche della Regione per versamenti c/patrimonio netto - altro	-	+
	PDA240	D.VI) DEBITI V/ SOCIETA' PARTECIPATE E/O ENTI DIPENDENTI DELLA REGIONE	449,933	+
	PDA250	D.VI.1) Debiti v/enti regionali	449,933	+
	PDA260	D.VI.2) Debiti v/sperimentazioni gestionali	-	+
	PDA270	D.VI.3) Debiti v/altre partecipate	-	+
	PDA280	D.VII) DEBITI V/FORNITORI	333,307,077	+

**MODELLO DI RILEVAZIONE DELLO STATO PATRIMONIALE
AZIENDE SANITARIE LOCALI - AZIENDE OSPEDALIERE
IRCCS - AZIENDE OSPEDALIERE UNIVERSITARIE**

STRUTTURA RILEVATA	
REGIONE	<input type="text"/> <input type="text"/> <input type="text"/>
AZIENDA / ISTITUTO	<input type="text"/> <input type="text"/> <input type="text"/> <input type="text"/> <input type="text"/>

OGGETTO DELLA RILEVAZIONE	
ANNO	<input type="text"/> <input type="text"/> <input type="text"/> <input type="text"/>
TRIMESTRE:	1 <input type="text"/> 2 <input type="text"/> 3 <input type="text"/> 4 <input type="text"/>
PREVENTIVO	<input type="text"/>
CONSUNTIVO	<input type="text"/>

APPROVAZIONE BILANCIO DA PARTE DEL COLLEGIO SINDACALE	
SI	<input type="text"/>
NO	<input type="text"/>

PASSIVITA'

(Valori in euro)

Cons	CODICE	DESCRIZIONE	IMPORTO	SEGNO (+/-)
	PDA290	D.VII.1) Debiti verso erogatori (privati accreditati e convenzionati) di prestazioni sanitarie	-	+
	PDA291	D.VII.1.a) Debiti verso erogatori (privati accreditati e convenzionati) di prestazioni sanitarie	324,012,868	
	PDA292	D.VII.1.b) Note di credito da ricevere (privati accreditati e convenzionati)	-12,225,898	
	PDA300	D.VII.2) Debiti verso altri fornitori	21,520,107	+
	PDA301	D.VII.2.a) Debiti verso altri fornitori	23,246,215	+
	PDA302	D.VII.2.b) note di credito da ricevere (altri fornitori)	-1,726,108	+
	PDA310	D.VIII) DEBITI V/ISTITUTO TESORIERE	-	+
	PDA320	D.IX) DEBITI TRIBUTARI	12,996,634	+
	PDA330	D.X) DEBITI V/ ISTITUTI PREVIDENZIALI, ASSISTENZIALI E SICUREZZA SOCIALE	28,206,895	+
	PDA340	D.XI) DEBITI V/ALTRI	113,490,590	+
	PDA350	D.XI.1) Debiti v/altri finanziatori	-	+
	PDA360	D.XI.2) Debiti v/dipendenti	25,192,712	+
	PDA370	D.XI.3) Debiti v/gestioni liquidatorie	-	+
	PDA380	D.XI.4) Altri debiti diversi	88,297,878	+
	PEZ999	E) RATEI E RISCONTI PASSIVI	-	+
	PEA000	E.I) RATEI PASSIVI	-	+
	PEA010	E.I.1) Ratei passivi	-	+
R	PEA020	E.I.2) Ratei passivi v/Aziende sanitarie pubbliche della Regione	-	+
	PEA030	E.II) RISCONTI PASSIVI	-	+
	PEA040	E.II.1) Risconti passivi	-	+
R	PEA050	E.II.2) Risconti passivi v/Aziende sanitarie pubbliche della Regione	-	+
	PEA060	E.II.3) Risconti passivi - in attuazione dell'art.79, comma 1 sexies lettera c), del D.L. 112/2008, convertito con legge 133/2008 e della legge 23 dicembre 2009 n. 191.	-	+
	PZZ999	F) TOTALE PASSIVO E PATRIMONIO NETTO	1,305,743,846	
	PFZ999	G) CONTI D'ORDINE	19,758,407	+
	PFA000	G.I) CANONI DI LEASING ANCORA DA PAGARE	-	+
	PFA010	G.II) DEPOSITI CAUZIONALI	109,386	+
	PFA020	G.III) BENI IN COMODATO	-	+
	PFA021	G.IV) CANONI DI PROJECT FINANCING ANCORA DA PAGARE	-	+
	PFA030	G.V) ALTRI CONTI D'ORDINE	19,649,021	+

Dettaglio debiti (PDZ999) per anno di formazione

	IMPORTO ANTE 31/12/2005	IMPORTO POST 31/12/2005	TOTALE
DEBITI COMMERCIALI		837,916,957	837,916,957
DEBITI NON COMMERCIALI		194,133,694	194,133,694
TOTALE	-	1,032,050,651	1,032,050,651 (PDZ999)

F.to Il Direttore Generale ai sensi D.Lgs. 39/93

F.to Il Responsabile Economico Finanziario ai sensi D.Lgs. 39/93.....



CONTI NI	CONTI NI OLD	DESCRIZIONE VOCE BILANCIO NI	SEZIONE BILANCIO	ANNO ASSEGNAZIONE	DECRETO REGIONALE DI ASSEGNAZIONE	DESCRIZIONE ATTO	OGGETTO	IMPORTO AL 31.12.2019	AZIENDA DI ORIGINE	NOTE	SORTE SEZIONALE DI C/CE DI RIFERIMENTO
2020201.000100	1.20.20.20.01.01.00.00.00	BI.2.2.4.1.1) Crediti da Regione per Quota capienza Smitiana	SAN	2019	Decreto 7266/18	Assegnazione 2017	QUOTA CAPITARIA ASSEGNAZIONE DEFINITIVA ANNO 2017	767,54	321		SAN
2020201.000100	1.20.20.20.01.01.00.00.00	BI.2.2.4.1.1) Crediti da Regione per Quota capienza Smitiana	SAN	2019	Decreto 7217/2020	assegnazione 2019	QUOTA CAPITARIA ASSEGNAZIONE DEFINITIVA ANNO 2019	223.062,138	321		SAN
2020201.000200	1.20.20.20.01.01.00.00.00	BI.2.2.4.1.2) Crediti da Regione per Quota capienza A.S.S.I.	SAN	2019	Decreto 7217/2020	assegnazione 2019	QUOTA CAPITARIA ASSEGNAZIONE DEFINITIVA ANNO 2019 ASSI	203.78,897	321		SAN
2020201.000300	1.20.20.20.01.01.00.00.00	BI.2.2.4.1.3) Crediti da Regione per Quota capienza Smitiana	SAN	2019	Decreto 7217/2020	assegnazione 2019	QUOTA CAPITARIA ASSEGNAZIONE DEFINITIVA ANNO 2019 ASSI	392.86,677	321		SAN
2020201.000300	1.20.20.20.01.01.00.00.00	BI.2.2.4.1.3) Crediti da Regione per Funzioni non tariffabili	SAN	2019	Decreto 7217/2020	RUNZIONI ats	Funzioni non tariffabili	1.0367,47	321		SAN
2020201.000400	1.20.20.20.01.01.00.00.00	BI.2.2.4.7) Crediti v/Regione o Provincia Autonoma per spesa corrente - altro	SAN	2019	Decreto 3.463/20	RUNZIONI CASE DI CURA PRIVATE	Funzioni non tariffabili	74.104,138	321		SAN
2020201.000800	1.20.20.20.01.01.00.00.00	BI.2.2.4.3.1) Crediti v/Regione o Provincia Autonoma per mobilità attiva extraregionale A.Opedaliere	SAN	2019	Decreto 7217/2020	assegnazione 2019	SAIIO MOBILITA' EXTRA PUBBLICO AMBULATORIALI 2019	2.994,245	321		SAN
2020201.000900	1.20.20.20.01.01.00.00.00	BI.2.2.4.3.3) Crediti v/Regione o Provincia Autonoma per mobilità attiva extraregionale a Privati	SAN	2019	Decreto 7217/2020	assegnazione 2019	MOBILITA' ATTIVA EXTRA AMBULATORIALI 2019	2.612,651	321		SAN
2020201.001000	1.20.20.20.01.01.00.00.00	BI.2.2.4.12) Crediti v/Regione o Provincia Autonoma per mobilità attiva internazionale	SAN	2019	Decreto 7217/2020	assegnazione 2019	MOBILITA' INTERNAZIONALE	3.248,450	321		SAN
2020201.003000	1.20.20.20.01.01.00.00.00	BI.2.2.4.7) Crediti v/Regione o Provincia Autonoma per spesa corrente - altro	SAN	2019	Decreto 7217/2020	assegnazione 2019	MOBILITA' ATTIVA EXTRA ALTRE PRESTAZIONI SANITARIE 2019	361.771,778	321		SAN
2020201.007000	1.20.20.20.01.01.00.00.00	BI.2.2.7) Crediti v/Regione o Provincia Autonoma per spesa corrente - altro	SAN	2019	Decreto 7217/2020	Progetti Psichiatrica	OBIETTIVI PSR	973,32	321		SAN
2020201.007000	1.20.20.20.01.01.00.00.00	BI.2.2.7) Crediti v/Regione o Provincia Autonoma per spesa corrente - altro	SAN	2019	Decreto 7217/2020	Progetti Neurochirurgia	OBIETTIVI PSR	221.617	321		SAN
2020201.007000	1.20.20.20.01.01.00.00.00	BI.2.2.7) Crediti v/Regione o Provincia Autonoma per spesa corrente - altro	SAN	2019	Decreto 7217/2020	Ambulatori aperti SABATO	OBIETTIVI PSR	24.117	321		SAN
2020201.007000	1.20.20.20.01.01.00.00.00	BI.2.2.7) Crediti v/Regione o Provincia Autonoma per spesa corrente - altro	SAN	2019	Decreto 7217/2020	AIDS	AIDS	1.874,868	321		SAN
2020201.007000	1.20.20.20.01.01.00.00.00	BI.2.2.7) Crediti v/Regione o Provincia Autonoma per spesa corrente - altro	SAN	2019	Decreto 13741/19	DECRETO 13741/19 AMPLIAMENTO SPORIANI DEI CONTINGENTI DEI POSTI LETTI	AMPLIAMENTO TEMPORANEO DEL CONTINGENTE DI POSTI LETTI	547,987	321		SAN
2020201.007000	1.20.20.20.01.01.00.00.00	BI.2.2.7) Crediti v/Regione o Provincia Autonoma per spesa corrente - altro	SAN	2019	Decreto 1403/19	DECRETO 1403/19 RICONOSCIMENTO CONSPETTIVI DOVUTI A EPHI SANITARI PRIVATI	RICONOSCIMENTO CONSPETTIVI DOVUTI A EPHI SANITARI PRIVATI	256,974	321		SAN
2020201.007000	1.20.20.20.01.01.00.00.00	BI.2.2.7) Crediti v/Regione o Provincia Autonoma per spesa corrente - altro	SAN	2019	Decreto 15016/19	DECRETO 15016/19 RICONOSCIMENTO DELLA TARIFFA DI PRESA IN CARICO AI GESTORI COOPERATIVE AMMG/PLS/ES/ELC/2018	RICONOSCIMENTO DELLA TARIFFA DI PRESA IN CARICO AI GESTORI COOPERATIVE AMMG/PLS/ES/ELC/2018	7807,67	321		SAN
2020201.007000	1.20.20.20.01.01.00.00.00	BI.2.2.7) Crediti v/Regione o Provincia Autonoma per spesa corrente - altro	SAN	2019	Decreto 15016/19	DECRETO 15016/19 RICONOSCIMENTO DELLA TARIFFA DI PRESA IN CARICO AI GESTORI COOPERATIVE AMMG/PLS/ES/ELC/2018	TARIFFA DI PRESA IN CARICO AI GESTORI COOPERATIVE AMMG/PLS/ES/ELC/2018	3842,76	321		SAN
2020201.007000	1.20.20.20.01.01.00.00.00	BI.2.2.7) Crediti v/Regione o Provincia Autonoma per spesa corrente - altro	SAN	2019	Decreto 7217/2020	DR 2409/19 PREVENZIONE GIOCO D'AZZARDO PATOLOGICO ANNO 2019	PREVENZIONE GIOCO D'AZZARDO PATOLOGICO ANNO 2019	3863,96	321		SAN
2020201.007000	1.20.20.20.01.01.00.00.00	BI.2.2.7) Crediti v/Regione o Provincia Autonoma per spesa corrente - altro	SAN	2019	Decreto 7217/2020	SISS FARMACEUTICA 2019	SISS FARMACEUTICA 2019	1.098,762	321		SAN
2020201.007000	1.20.20.20.01.01.00.00.00	BI.2.2.7) Crediti v/Regione o Provincia Autonoma per spesa corrente - altro	SAN	2019	Decreto 7217/2020	RAR 2019	RAR 2019	1192,73	321		SAN
2020201.007000	1.20.20.20.01.01.00.00.00	BI.2.2.7) Crediti v/Regione o Provincia Autonoma per spesa corrente - altro	SAN	2019	Decreto 7217/2020	PRESA IN CARICO E PAI MMG E PLS	PRESA IN CARICO E PAI MMG E PLS	325,537	321		SAN
2020201.007000	1.20.20.20.01.01.00.00.00	BI.2.2.7) Crediti v/Regione o Provincia Autonoma per spesa corrente - altro	SAN	2019	Decreto 7217/2020	FLEET MANAGEMENT DGR 156/2019	FLEET MANAGEMENT DGR 156/2019	223,79	321		SAN
2020201.007000	1.20.20.20.01.01.00.00.00	BI.2.2.7) Crediti v/Regione o Provincia Autonoma per spesa corrente - altro	SAN	2019	Decreto 7217/2020	RINNOVI CONTRATTI MMG E SUMAI 2019	RINNOVI CONTRATTI MMG E SUMAI 2019	16003,919	321		SAN
2020201.007000	1.20.20.20.01.01.00.00.00	BI.2.2.7) Crediti v/Regione o Provincia Autonoma per spesa corrente - altro	SAN	2019	Decreto 3.849/20	DECRETO 3849/20 RICONOSCIMENTO DELLA TARIFFA DI PRESA IN CARICO AI GESTORI COOPERATIVE AMMG/PLS/ES/ELC/2018	RICONOSCIMENTO DELLA TARIFFA DI PRESA IN CARICO AI GESTORI COOPERATIVE AMMG/PLS/ES/ELC/2018	607,407	321		SAN
2020201.007000	1.20.20.20.01.01.00.00.00	BI.2.2.7) Crediti v/Regione o Provincia Autonoma per spesa corrente - altro	SAN	2019	Decreto 7217/2020	DGR 2236/19 ART SHOW UNITE	ART SHOW UNITE	4,000	321		SAN
2020201.007000	1.20.20.20.01.01.00.00.00	BI.2.2.7) Crediti v/Regione o Provincia Autonoma per spesa corrente - altro	SAN	2019	Decreto 7217/2020	DGR 152/19 EVENTO ALPINI	EVENTO ALPINI	84,57	321		SAN
2020201.007000	1.20.20.20.01.01.00.00.00	BI.2.2.7) Crediti v/Regione o Provincia Autonoma per spesa corrente - altro	SAN	2019	Decreto 1403/19	DECRETO 1403/19 RICONOSCIMENTO CONSPETTIVI DOVUTI A EPHI SANITARI PRIVATI	RICONOSCIMENTO CONSPETTIVI DOVUTI A EPHI SANITARI PRIVATI	1.1608,851	321		SAN
2020201.007000	1.20.20.20.01.01.00.00.00	BI.2.2.7) Crediti v/Regione o Provincia Autonoma per spesa corrente - altro	SAN	2019	Decreto 7217/2020	DGR 1103/13 CONTRIBUTO LABORATORIO	CONTRIBUTO LABORATORIO	640,800	321		SAN
2020201.007000	1.20.20.20.01.01.00.00.00	BI.2.2.7) Crediti v/Regione o Provincia Autonoma per spesa corrente - altro	SAN	2019	Decreto 7217/2020	DGR 1046/19 SPERIMENTAZIONE "PRINGE"	SPERIMENTAZIONE "PRINGE"	706,494	321		SAN
2020201.007000	1.20.20.20.01.01.00.00.00	BI.2.2.7) Crediti v/Regione o Provincia Autonoma per spesa corrente - altro	SAN	2019	Decreto 7217/2020	ATTIVITA' PL 2019 - UFEKSLS	ATTIVITA' PL 2019 - UFEKSLS	16,000	321		SAN
2020201.007000	1.20.20.20.01.01.00.00.00	BI.2.2.7) Crediti v/Regione o Provincia Autonoma per spesa corrente - altro	SAN	2019	Decreto 7217/2020	DECRETO 568/2013 RICONOSCIMENTO MAGGIORI COSTI MULTIMEDICO ANNO 2011	RICONOSCIMENTO MAGGIORI COSTI MULTIMEDICO ANNO 2011	3.246,572	321		SAN
2020204.000000	1.20.20.20.02.02.00.00.00	BI.2.2.0) Crediti v/Regione o Provincia Autonoma per contributi L.210/92 - aziende sanitarie	SAN	2019	Decreto 7217/2020	LEGGI 210/92	LEGGI 210/92	575,817	321		SAN
2020201.001060	1.20.20.20.01.01.00.00.00	BI.2.2.4.1.6) Crediti da Regione per Contributi vincolati extra PSR	SAN	2019	Decreto 7217/2020	STP 2017 UTILIZZI 2019	STP 2017 UTILIZZI 2019	1.729,545	321		SAN





2020202000000000	1.20.20.20.01.00.95.00.00	BIL.2.1.1.3) Crediti da Regione per Contributi vincolati da FSR	SAN	2019/Decreto 717/2020	LEGE 218/2018/ABBATTIMENTO ANNUALI IMMETTI	ABBATTIMENTO ANNUALI IMMETTI	321	34,686	SAN
20202010070000	1.20.20.20.01.00.90.00.00	BIL.2.2.7) Crediti v/Regione o Provincia Autonoma per spesa corrente - 60%	SAN	2019/Decreto 717/2020	BESTI PRESTAZIONI/ANNI PRECEDENTI	BESTI PRESTAZIONI/ANNI PRECEDENTI	321	2,079,592	SAN
20202010010060	1.20.20.20.01.00.30.60.00	BIL.2.4.1.6) Crediti da Regione per Contributi vincolati extra FSR	SAN	2019/DOG 16093/18	DOG 16093/18 PREVENZIONE SICUREZZA LAVORO	PREVENZIONE SICUREZZA LAVORO	321	1,878,125	SAN
20202010010060	1.20.20.20.01.00.30.60.00	BIL.2.4.1.6) Crediti da Regione per Contributi vincolati extra FSR	SAN	2019/DOG 15382/19	BETS VHP	BETS VHP	321	84,000	SAN
20202010010060	1.20.20.20.01.00.30.60.00	BIL.2.4.1.6) Crediti da Regione per Contributi vincolati extra FSR	SAN	2019/DOG 18378/19	PREVENZIONE SICUREZZA LAVORO ANNO 2019	PREVENZIONE SICUREZZA LAVORO ANNO 2019	321	3,053,463	SAN
20202010080000	1.20.20.20.01.00.95.00.00	BIL.2.1.1.0) Crediti v/Regione o Provincia Autonoma per finanziamenti per investimenti - STP (C.d. 104/98)	SAN	2019/Decreto 717/2020	STP	STP	321	1,204,137	SAN
20202020010000	1.20.20.20.02.00.10.00.00	BIL.2.2.1.1) Crediti v/Regione o Provincia Autonoma per finanziamenti per investimenti	SAN	1999/DOF V/41397/99	CONTRIBUTO PER SISTEMA INFORMATIVO AZIENDALE	CONTRIBUTO CONTO CAPITALE	321	204,620	SAN
20202020010000	1.20.20.20.02.00.10.00.00	BIL.2.2.1.1) Crediti v/Regione o Provincia Autonoma per finanziamenti per investimenti	SAN	1999/DECRETO 53 DEL 24/12/1999	CONTRIBUTO PER ACQUISTO ATTREZZ. CONS. PAV. DI CESATE	CONTRIBUTO CONTO CAPITALE	321	2,000	SAN
20202020010000	1.20.20.20.02.00.10.00.00	BIL.2.2.1.1) Crediti v/Regione o Provincia Autonoma per finanziamenti per investimenti	SAN	1999/N/A	SALDO CONTR. ACMA. EXP PMP DI PARABIAICO	CONTRIBUTO CONTO CAPITALE	321	43,354	SAN
20202020010000	1.20.20.20.02.00.10.00.00	BIL.2.2.1.1) Crediti v/Regione o Provincia Autonoma per finanziamenti per investimenti	SAN	1999/DOF V/27097/97	CONTRIBUTO PER DEANZANIZZAZIONE	CONTRIBUTO CONTO CAPITALE	321	33,804	SAN
20202020010000	1.20.20.20.02.00.10.00.00	BIL.2.2.1.1) Crediti v/Regione o Provincia Autonoma per finanziamenti per investimenti	SAN	1999/DOF 3406/97	Finanziamento ISA Rozzano	CONTRIBUTO CONTO CAPITALE	321	1,311,006	SAN
20202020010000	1.20.20.20.02.00.10.00.00	BIL.2.2.1.1) Crediti v/Regione o Provincia Autonoma per finanziamenti per investimenti	SAN	2009/DOF 41377/99	Adeguamento e sviluppo sistemi informativi (la dizione con tempo ancora incassare è riferita alla BIL.2.1.1.0) (59/98)	CONTRIBUTO CONTO CAPITALE	321	339,746	SAN
20202020010000	1.20.20.20.02.00.10.00.00	BIL.2.2.1.1) Crediti v/Regione o Provincia Autonoma per finanziamenti per investimenti	SAN	2009/DOF 46016/99	Adeguamento sistemi informativi	CONTRIBUTO CONTO CAPITALE	321	50,100	SAN
20202020010000	1.20.20.20.02.00.10.00.00	BIL.2.2.1.1) Crediti v/Regione o Provincia Autonoma per finanziamenti per investimenti	SAN	2009/DOF V/49230/99	CONTR. PER CONSULETORI FAMILIARI	CONTRIBUTO CONTO CAPITALE	321	80,002	SAN
20202020010000	1.20.20.20.02.00.10.00.00	BIL.2.2.1.1) Crediti v/Regione o Provincia Autonoma per finanziamenti per investimenti	SAN	2009/DOF 67146/98	Attivazione rete informatica MTS	CONTRIBUTO CONTO CAPITALE	321	165,266	SAN
20202020010000	1.20.20.20.02.00.10.00.00	BIL.2.2.1.1) Crediti v/Regione o Provincia Autonoma per finanziamenti per investimenti	SAN	2009/DOF 67146/98	Casa alleggio Centro Duino	CONTRIBUTO CONTO CAPITALE	321	2,665,576	SAN
20202020010000	1.20.20.20.02.00.10.00.00	BIL.2.2.1.1) Crediti v/Regione o Provincia Autonoma per finanziamenti per investimenti	SAN	2009/DOF 64360/01	Realizzazione Laboratorio Sanità Pubblica	CONTRIBUTO CONTO CAPITALE	321	72,176	SAN
20202020010000	1.20.20.20.02.00.10.00.00	BIL.2.2.1.1) Crediti v/Regione o Provincia Autonoma per finanziamenti per investimenti	SAN	2009/DOF 4775/01	Adeguamento e sviluppo sistemi informativi	CONTRIBUTO CONTO CAPITALE	321	709,405	SAN
20202020010000	1.20.20.20.02.00.10.00.00	BIL.2.2.1.1) Crediti v/Regione o Provincia Autonoma per finanziamenti per investimenti	SAN	2009/DOF V/4775/01	CONTR. PER ADEGUAMENTO E SVILUPPO SISTEMI INFORMATIVI	CONTRIBUTO CONTO CAPITALE	321	184,478	SAN
20202020010000	1.20.20.20.02.00.10.00.00	BIL.2.2.1.1) Crediti v/Regione o Provincia Autonoma per finanziamenti per investimenti	SAN	2009/PROGETTO REG. 585	PROGETTO REG. 585	CONTRIBUTO CONTO CAPITALE	321	150,550	SAN
20202020010000	1.20.20.20.02.00.10.00.00	BIL.2.2.1.1) Crediti v/Regione o Provincia Autonoma per finanziamenti per investimenti	SAN	2009/CONTR. P/STERILIZZ. ANNI-TI 2005 - QUOTA RELATIVA ALLA MANOMAZIONE FISCALE REGIONALE	NOTA MAIL REGIONALE DEL 23/05/2006/CONTR. PER STERILIZZ. ANNI-TI 2005 - QUOTA RELATIVA ALLA MANOMAZIONE FISCALE REGIONALE	CONTRIBUTO CONTO CAPITALE	321	11,903,392	SAN
20202020010000	1.20.20.20.02.00.10.00.00	BIL.2.2.1.1) Crediti v/Regione o Provincia Autonoma per finanziamenti per investimenti	SAN	2013/Decreto 3912 del 12/05/2014	Contributo per finanziamento piano investimenti autorizzato D.lgs. 118/11	CONTRIBUTO CONTO CAPITALE	321	579,988	SAN
20202020010000	1.20.20.20.02.00.10.00.00	BIL.2.2.1.1) Crediti v/Regione o Provincia Autonoma per finanziamenti per investimenti	SAN	2013/Decreto 3912 del 12/05/2014	Contributo per finanziamento piano investimenti autorizzato D.lgs. 118/11	CONTRIBUTO CONTO CAPITALE	321	51,987	SAN
20202020010000	1.20.20.20.02.00.10.00.00	BIL.2.2.1.1) Crediti v/Regione o Provincia Autonoma per finanziamenti per investimenti	SAN	2013/Decreto 3912 del 12/05/2014	Contributo per finanziamento piano investimenti autorizzato D.lgs. 118/11	CONTRIBUTO CONTO CAPITALE	321	13,10,000	SAN
20202020010000	1.20.20.20.02.00.10.00.00	BIL.2.2.1.1) Crediti v/Regione o Provincia Autonoma per finanziamenti per investimenti	SAN	2013/Decreto N. 3912 DEL 12/05/2014	CONTRIBUTO PER FINANZIAMENTO PIANO INVESTIMENTI 2012 - AUTORIZZATO	CONTRIBUTO CONTO CAPITALE	321	912,506	SAN
20202020010000	1.20.20.20.02.00.10.00.00	BIL.2.2.1.1) Crediti v/Regione o Provincia Autonoma per finanziamenti per investimenti	SAN	2013/DOF 821/13	ASSEGNAZIONE CONTO CAPITALE 2013 (FONDI DELLA I.R.5/13)	CONTRIBUTO CONTO CAPITALE	321	1,32,111	SAN
20202020010000	1.20.20.20.02.00.10.00.00	BIL.2.2.1.1) Crediti v/Regione o Provincia Autonoma per finanziamenti per investimenti	SAN	2013/DOF 388/2013	CONTR. C/CAPITALE PER INTERA. MESSA A NORMA E SICUREZZA. SEDI ASL	CONTRIBUTO CONTO CAPITALE	321	11,706	SAN
20202020010000	1.20.20.20.02.00.10.00.00	BIL.2.2.1.1) Crediti v/Regione o Provincia Autonoma per finanziamenti per investimenti	SAN	2013/DOF 821 DEL 25/10/2013	CONTR. C/CAPITALE PER FONDI L.R. 9/2013	CONTRIBUTO CONTO CAPITALE	321	3,626	SAN
20202020010000	1.20.20.20.02.00.10.00.00	BIL.2.2.1.1) Crediti v/Regione o Provincia Autonoma per finanziamenti per investimenti	SAN	2013/DOF 821 del 25/10/2013	Finanziamenti per investimenti	CONTRIBUTO CONTO CAPITALE	321	162,604	SAN
20202020010000	1.20.20.20.02.00.10.00.00	BIL.2.2.1.1) Crediti v/Regione o Provincia Autonoma per finanziamenti per investimenti	SAN	2013/Decreto 4607 del 29/05/2014	Contributo in conto capitale per protesta migliore investimenti	CONTRIBUTO CONTO CAPITALE	321	2,015,000	SAN
20202020010000	1.20.20.20.02.00.10.00.00	BIL.2.2.1.1) Crediti v/Regione o Provincia Autonoma per finanziamenti per investimenti	SAN	2014/DOF 9192/14	FONDO DI INVESTIMENTO PREVISTI IN MATERIA DI EDILIZIA SANITARIA DI CUI ALLA L. 80/13/2012	CONTRIBUTO CONTO CAPITALE	321	3,999,268	SAN
20202020010000	1.20.20.20.02.00.10.00.00	BIL.2.2.1.1) Crediti v/Regione o Provincia Autonoma per finanziamenti per investimenti	SAN	2014/DOF 1521/14	FONDO DI INVESTIMENTO PREVISTI IN MATERIA DI EDILIZIA SANITARIA DI CUI ALLA L.R. 23/13 SEREGNO 2014	CONTRIBUTO CONTO CAPITALE	321	702,304	SAN
20202020010000	1.20.20.20.02.00.10.00.00	BIL.2.2.1.1) Crediti v/Regione o Provincia Autonoma per finanziamenti per investimenti	SAN	2014/DOF 1521/2014	Finanziamenti per investimenti	CONTRIBUTO CONTO CAPITALE	321	11,69,887	SAN
20202020010000	1.20.20.20.02.00.10.00.00	BIL.2.2.1.1) Crediti v/Regione o Provincia Autonoma per finanziamenti per investimenti	SAN	2013/DOF 7539/17	ULTERIORE DETERMINAZIONI IN MATERIA DI INVESTIMENTI	CONTRIBUTO CONTO CAPITALE	321	249,470	SAN
20202020010000	1.20.20.20.02.00.10.00.00	BIL.2.2.1.1) Crediti v/Regione o Provincia Autonoma per finanziamenti per investimenti	SAN	2019/DOF 770/18	DGR 770/18 PROGRAMMA REGIONALE STRAORDINARIO INVESTIMENTI	CONTRIBUTO CONTO CAPITALE	321	431,930	SAN
20202020010000	1.20.20.20.02.00.10.00.00	BIL.2.2.1.1) Crediti v/Regione o Provincia Autonoma per finanziamenti per investimenti	SAN	2019/DOG 17674/19	CONTRIBUTO PER INNOVAZIONE TECNOLOGICA (MYTAN)	CONTRIBUTO CONTO CAPITALE	321	55,000	SAN



CONTI NI	CONTI NI OLD	DESCRIZIONE VOCE BILANCIO NI	SEZIONE BILANCIO	ANNO ASSEGNAZIONE	DIRETTO REGIONALE DI ASSEGNAZIONE	DESCRIZIONE ATTO	OGGETTO	IMPORTO AL 31.12.2019	AZIENDA DI ORIGINE	NOTE	SOURCE SEZIONALE DI CE DI RIFERIMENTO
7030500000000	3.40.30.35.000.000.000.000	D.II.L5) Debiti v/Regioni e Provincia Autonoma per mobilità passiva internazionale	SAN	2019	Decreto 7/17/2020	mobilità passiva internazionale 2019	Saldo Mobilità Extraregionale	9,644,570	321		SAN
7030600000000	3.40.30.40.000.000.000.000	D.II.L6) Accordo quota FSR da Regione o Provincia Autonoma	SAN	2018	N/A	ASP DEL TERRITORIO NON REGOLARIZZATO ANNI 2015 F. RETRO	G35	11,926,574	321		SAN
7031001000000	3.40.30.50.000.000.000.000	D.II.L10.a) Altri debiti v/Regioni e Provincia Autonoma	SAN	2018	N/A	IRATA 2018 RECUPERI NOC	Contributo per riconoscimento costi specifici	465,835	321		SAN
7031001000000	3.40.30.50.000.000.000.000	D.II.L10.a) Altri debiti v/Regioni e Provincia Autonoma	SAN	2019	N/A	IRATA 2019 RECUPERI NOC	Contributo per riconoscimento costi specifici	325,136	321		SAN
7031001000000	3.40.30.50.000.000.000.000	D.II.L10.a) Altri debiti v/Regioni e Provincia Autonoma	SAN	2016	GRICCONTO RISERVE A DEBITI VS REGIONE	somme a debito regione call center 2016	Contributo per riconoscimento costi specifici	3,475,474	321		SAN
7031001000000	3.40.30.50.000.000.000.000	D.II.L10.a) Altri debiti v/Regioni e Provincia Autonoma	SAN	2017	GRICCONTO RISERVE A DEBITI VS REGIONE	somme a debito regione call center 2017	Contributo per riconoscimento costi specifici	3,548,717	321		SAN
7031001000000	3.40.30.50.000.000.000.000	D.II.L10.a) Altri debiti v/Regioni e Provincia Autonoma	SAN	2018	ACCANTONAMENTI 2018	Call center valorizzazione 2018	Contributo per riconoscimento costi specifici	3,659,806	321		SAN
7031001000000	3.40.30.50.000.000.000.000	D.II.L10.a) Altri debiti v/Regioni e Provincia Autonoma	SAN	2019	ACCANTONAMENTI 2019	Call center valorizzazione 2019	Contributo per riconoscimento costi specifici	3,369,272	321		SAN
7031001000000	3.40.30.50.000.000.000.000	D.II.L10.a) Altri debiti v/Regioni e Provincia Autonoma	SAN	2019	ACCANTONAMENTI ESERCIZIO 2019	azioni 2019 PSALD.Lvo 87/08 versate gemale 2019	Contributo per riconoscimento costi specifici	2,589,312	321		SAN
7031003000000	3.40.30.70.000.000.000.000	D.II.L10.c) Debiti vs Regione per recuperi prestazioni STP	SAN	2018	N/A	RECUPERI prestazioni STP	RECUPERI prestazioni STP	82,341,603	321		SAN
7030600000000	3.40.30.40.000.000.000.000	D.II.L6) Accordo quota FSR da Regione o Provincia Autonoma	SAN	2017	ASSEGNAZIONE 2017	ECCEDENZA DI CASSA ANNO 2017	Quota capitaria	72,007	321		SAN



S.C.R.I.B.A.



CONTO NI	CONTO N/O	DESCRIZIONE VOCE BILANCIO NI	SEZIONE BILANCIO	TIPO DOCUMENTO	NUMERO DOCUMENTO	DATA DOCUMENTO (GG/MM/AAAA)	OGGETTO / DESCRIZIONE DOCUMENTO	SOGGETTO CLIENTE	IMPORTO AL 31.12.2019	AZIENDA D'ORIGINE	NOTE	SOURCE SEZIONALI DI C/CDI RIFERIMENTO
2020401000020	1.20.20.40.010.000.11.000	Crediti da Agenzie Tunesi Salute della Regione	SAI	Futura	2001/2001/007777	19/11/2001	INCASSI PER RIMBORSI PSICHIATRIA Prima L.f. ex art.26		324	310 (EX ASI MI2)		SAI
2020401000020	1.20.20.40.010.000.11.000	Crediti da Agenzie Tunesi Salute della Regione	SAI	Futura	115 - 2003 - 2	27/1/2003	FATTURE ATTIVE		324	309 (EX ASI MI1)		SAI
2020401000020	1.20.20.40.010.000.11.000	Crediti da Agenzie Tunesi Salute della Regione	SAI	Futura	625 - 2003 - 2	27/8/2003	FATTURE ATTIVE		324	309 (EX ASI MI1)		SAI
2020401000020	1.20.20.40.010.000.11.000	Crediti da Agenzie Tunesi Salute della Regione	SAI	Futura	2004/1838	31/12/2004	PSICHIATRIA ANNO 2003		265631	310 (EX ASI MI2)		SAI
2020401000020	1.20.20.40.010.000.11.000	Crediti da Agenzie Tunesi Salute della Regione	SAI	Futura	2005/67	31/9/2005	PSICHIATRIA 2004		240038	310 (EX ASI MI2)		SAI
2020401000020	1.20.20.40.010.000.11.000	Crediti da Agenzie Tunesi Salute della Regione	SAI	Futura	2005/101	31/9/2005	PSICHIATRIA TRIMESTRE 2005		82292	310 (EX ASI MI2)		SAI
2020401000020	1.20.20.40.010.000.11.000	Crediti da Agenzie Tunesi Salute della Regione	SAI	Futura	2005/660	31/7/2005	PRESTAZIONI SANITARIO PSICHIATRIA (VEDI CENSUS) (Vedi Allegato 12 TRIM 2005)		96318	310 (EX ASI MI2)		SAI
2020401000020	1.20.20.40.010.000.11.000	Crediti da Agenzie Tunesi Salute della Regione	SAI	Futura	2005/750	31/12/2005	PRESTAZIONI SANITARIO PSICHIATRIA (Vedi Allegato 12 TRIM 2005)		96001	310 (EX ASI MI2)		SAI
2020401000020	1.20.20.40.010.000.11.000	Crediti da Agenzie Tunesi Salute della Regione	SAI	Futura	2005/811	31/12/2005	PRESTAZIONI SANITARIO PSICHIATRIA (Vedi Allegato 12 TRIM 2005)		97117	310 (EX ASI MI2)		SAI
2020401000020	1.20.20.40.010.000.11.000	Crediti da Agenzie Tunesi Salute della Regione	SAI	Futura	718	31/12/2008	PRESTAZIONI SANITARIO PSICHIATRIA (Vedi Allegato 12 TRIM 2008)		291501	308 (EX ASI LO0)		SAI
2020401000020	1.20.20.40.010.000.11.000	Crediti da Agenzie Tunesi Salute della Regione	SAI	Futura	726	31/12/2008	PRESTAZIONI SANITARIO PSICHIATRIA (Vedi Allegato 12 TRIM 2008)		53772	308 (EX ASI LO0)		SAI
2020401000020	1.20.20.40.010.000.11.000	Crediti da Agenzie Tunesi Salute della Regione	SAI	Futura	717	31/12/2008	PRESTAZIONI SANITARIO PSICHIATRIA (Vedi Allegato 12 TRIM 2008)		34707	308 (EX ASI LO0)		SAI
2020401000020	1.20.20.40.010.000.11.000	Crediti da Agenzie Tunesi Salute della Regione	SAI	Futura	723	31/12/2008	PRESTAZIONI SANITARIO PSICHIATRIA (Vedi Allegato 12 TRIM 2008)		111104	308 (EX ASI LO0)		SAI
2020401000020	1.20.20.40.010.000.11.000	Crediti da Agenzie Tunesi Salute della Regione	SAI	Futura	725	31/12/2008	PRESTAZIONI SANITARIO PSICHIATRIA (Vedi Allegato 12 TRIM 2008)		154792	308 (EX ASI LO0)		SAI
2020401000020	1.20.20.40.010.000.11.000	Crediti da Agenzie Tunesi Salute della Regione	SAI	Futura	728	31/12/2008	PRESTAZIONI SANITARIO PSICHIATRIA (Vedi Allegato 12 TRIM 2008)		42615	308 (EX ASI LO0)		SAI
2020401000020	1.20.20.40.010.000.11.000	Crediti da Agenzie Tunesi Salute della Regione	SAI	Futura	722	31/12/2008	PRESTAZIONI SANITARIO PSICHIATRIA (Vedi Allegato 12 TRIM 2008)		14001	308 (EX ASI LO0)		SAI
2020401000020	1.20.20.40.010.000.11.000	Crediti da Agenzie Tunesi Salute della Regione	SAI	Futura	984	31/12/2012	REGOLAZIONE CONTRIBUTI WADOTI CONTRIBUZIONI VOTTA DANZONDIZZA		4131	308 (EX ASI LO0)		SAI
2020401000020	1.20.20.40.010.000.11.000	Crediti da Agenzie Tunesi Salute della Regione	SAI	Futura	995	31/12/2012	REGOLAZIONE CONTRIBUTI WADOTI CONTRIBUZIONI VOTTA DANZONDIZZA		3136	308 (EX ASI LO0)		SAI
2020401000020	1.20.20.40.010.000.11.000	Crediti da Agenzie Tunesi Salute della Regione	SAI	Futura	199/1998001502	18/11/1998 ES	REGOLAZIONE CONTRIBUTI WADOTI CONTRIBUZIONI VOTTA DANZONDIZZA		43026	310 (EX ASI MI2)		SAI
2020401000020	1.20.20.40.010.000.11.000	Crediti da Agenzie Tunesi Salute della Regione	SAI	Futura	199/1998000900	24/9/1999	REGOLAZIONE CONTRIBUTI WADOTI CONTRIBUZIONI VOTTA DANZONDIZZA		18338	310 (EX ASI MI2)		SAI
2020401000020	1.20.20.40.010.000.11.000	Crediti da Agenzie Tunesi Salute della Regione	SAI	Futura	199/1998000909	24/9/1999	REGOLAZIONE CONTRIBUTI WADOTI CONTRIBUZIONI VOTTA DANZONDIZZA		107352	310 (EX ASI MI2)		SAI
2020401000020	1.20.20.40.010.000.11.000	Crediti da Agenzie Tunesi Salute della Regione	SAI	Nota credito	199/1998001896	5/11/1999	REGOLAZIONE CONTRIBUTI WADOTI CONTRIBUZIONI VOTTA DANZONDIZZA		6136	310 (EX ASI MI2)		SAI
2020401000020	1.20.20.40.010.000.11.000	Crediti da Agenzie Tunesi Salute della Regione	SAI	Futura	199/1998001918	22/11/1999	REGOLAZIONE CONTRIBUTI WADOTI CONTRIBUZIONI VOTTA DANZONDIZZA		52769	310 (EX ASI MI2)		SAI
2020401000020	1.20.20.40.010.000.11.000	Crediti da Agenzie Tunesi Salute della Regione	SAI	Futura	199/1998001917	22/11/1999	REGOLAZIONE CONTRIBUTI WADOTI CONTRIBUZIONI VOTTA DANZONDIZZA		66354	310 (EX ASI MI2)		SAI
2020401000020	1.20.20.40.010.000.11.000	Crediti da Agenzie Tunesi Salute della Regione	SAI	Nota credito	199/1998001974	3/12/1999	REGOLAZIONE CONTRIBUTI WADOTI CONTRIBUZIONI VOTTA DANZONDIZZA		-16596	310 (EX ASI MI2)		SAI
2020401000020	1.20.20.40.010.000.11.000	Crediti da Agenzie Tunesi Salute della Regione	SAI	Nota credito	200/2000002842	24/10/2000	REGOLAZIONE CONTRIBUTI WADOTI CONTRIBUZIONI VOTTA DANZONDIZZA		-9442	310 (EX ASI MI2)		SAI
2020401000020	1.20.20.40.010.000.11.000	Crediti da Agenzie Tunesi Salute della Regione	SAI	Nota credito	200/2000000003	24/11/2001	REGOLAZIONE CONTRIBUTI WADOTI CONTRIBUZIONI VOTTA DANZONDIZZA		-137417	310 (EX ASI MI2)		SAI
2020401000020	1.20.20.40.010.000.11.000	Crediti da Agenzie Tunesi Salute della Regione	SAI	Nota credito	200/2000002887	26/10/2001	REGOLAZIONE CONTRIBUTI WADOTI CONTRIBUZIONI VOTTA DANZONDIZZA		488	310 (EX ASI MI2)		SAI
2020401000020	1.20.20.40.010.000.11.000	Crediti da Agenzie Tunesi Salute della Regione	SAI	Futura	823 - 2004 - 1	26/10/2004	FATTURE ATTIVE		236	309 (EX ASI MI1)		SAI
2020401000020	1.20.20.40.010.000.11.000	Crediti da Agenzie Tunesi Salute della Regione	SAI	Futura	2004/1841	31/12/2004	RIMBORSI PSICHIATRIA 2003		4082113	310 (EX ASI MI2)		SAI
2020401000020	1.20.20.40.010.000.11.000	Crediti da Agenzie Tunesi Salute della Regione	SAI	Futura	1482	31/12/2004	RIMBORSI PSICHIATRIA 2003		122849	308 (EX ASI MI1)		SAI
2020401000020	1.20.20.40.010.000.11.000	Crediti da Agenzie Tunesi Salute della Regione	SAI	Futura	4966	29/12/2008	CONTRIBUZIONI QUALITATIVE		4422	309 (EX ASI MI1)		SAI
2020401000020	1.20.20.40.010.000.11.000	Crediti da Agenzie Tunesi Salute della Regione	SAI	Futura	4113	30/12/2008	CONTRIBUZIONI QUALITATIVE		2818	308 (EX ASI MI1)		SAI
2020401000020	1.20.20.40.010.000.11.000	Crediti da Agenzie Tunesi Salute della Regione	SAI	Futura	626	31/12/2008	CONTRIBUZIONI QUALITATIVE		178196	309 (EX ASI MI1)		SAI
2020401000020	1.20.20.40.010.000.11.000	Crediti da Agenzie Tunesi Salute della Regione	SAI	Futura	627	31/12/2008	CONTRIBUZIONI QUALITATIVE		1041592	308 (EX ASI LO0)		SAI
2020401000020	1.20.20.40.010.000.11.000	Crediti da Agenzie Tunesi Salute della Regione	SAI	Futura	631	31/12/2008	CONTRIBUZIONI QUALITATIVE		1421102	308 (EX ASI LO0)		SAI



2020401000020	1.20.20.40.010.000.11.000	Crediti da Agenzie Tunesi Salute della Regione	SAN	Fattura		634	31/12/2008	EF 325 HMAI PSCH. 2° TRIM.03	324	35394	309 (KAS)LODI	SAN
2020401000020	1.20.20.40.010.000.11.000	Crediti da Agenzie Tunesi Salute della Regione	SAN	Fattura		635	31/12/2008	EF 313 HMAI PSCH. 1° TRIM.03	324	386088	309 (KAS)LODI	SAN
2020401000020	1.20.20.40.010.000.11.000	Crediti da Agenzie Tunesi Salute della Regione	SAN	Fattura		636	31/12/2008	EF 198 HMAI PSCH. 3° TRIM.03	324	371090	309 (KAS)LODI	SAN
2020401000020	1.20.20.40.010.000.11.000	Crediti da Agenzie Tunesi Salute della Regione	SAN	Fattura		637	31/12/2008	EF 182 HMAI PSCH. 4° TRIM.03	324	381002	309 (KAS)LODI	SAN
2020401000020	1.20.20.40.010.000.11.000	Crediti da Agenzie Tunesi Salute della Regione	SAN	Fattura		642	31/12/2008	EF 326 POSTI ACCRED.1° TRIM.04	324	215131	309 (KAS)LODI	SAN
2020401000020	1.20.20.40.010.000.11.000	Crediti da Agenzie Tunesi Salute della Regione	SAN	Fattura		643	31/12/2008	EF 341 POSTI ACCRED.2° TRIM.04	324	193498	309 (KAS)LODI	SAN
2020401000020	1.20.20.40.010.000.11.000	Crediti da Agenzie Tunesi Salute della Regione	SAN	Fattura		644	31/12/2008	EF 327 HMAI PSCH. 1° TRIM.04	324	181745	309 (KAS)LODI	SAN
2020401000020	1.20.20.40.010.000.11.000	Crediti da Agenzie Tunesi Salute della Regione	SAN	Fattura		648	31/12/2008	EF 088 HMAI PSCH. 4° TRIM.04	324	172290	309 (KAS)LODI	SAN
2020401000020	1.20.20.40.010.000.11.000	Crediti da Agenzie Tunesi Salute della Regione	SAN	Fattura		7932	20/7/2009	DEATTIZZAZIONE AD ASL/AO	324	1481	309 (KAS)MIL	SAN
2020401000020	1.20.20.40.010.000.11.000	Crediti da Agenzie Tunesi Salute della Regione	SAN	Fattura		284	17/5/2011	RECUPERO RECUPERO PRESSO C.R.S. LA MERIDIANA S.G. A GUERNA DONNA ANNO 2009/2010 - SECURITE' LOGICO/TELESELOGO	324	66544	310 (KAS)M2	SAN
2020401000020	1.20.20.40.010.000.11.000	Crediti da Agenzie Tunesi Salute della Regione	SAN	Fattura		8277	26/8/2011	VISITE FISCALI EX ART.5	324	273	309 (KAS)MIL	SAN
2020401000020	1.20.20.40.010.000.11.000	Crediti da Agenzie Tunesi Salute della Regione	SAN	Fattura		2182	30/12/2011	Stipendi medici OM 4 Genere 10/2009 - Contributi INPS 2009	324	2,673,452	309 (KAS)MIL	SAN
2020401000020	1.20.20.40.010.000.11.000	Crediti da Agenzie Tunesi Salute della Regione	SAN	Fattura		208	31/12/2013	CONTRIBUTI AL TRILAS L. DOMMARE ANNO 2010	324	31	309 (KAS)LODI	SAN
2020401000020	1.20.20.40.010.000.11.000	Crediti da Agenzie Tunesi Salute della Regione	SAN	Fattura		163	8/12/2014	CONTRIBUTI AL TRILAS L. DOMMARE ANNO 2010	324	446	309 (KAS)LODI	SAN
2020401000020	1.20.20.40.010.000.11.000	Crediti da Agenzie Tunesi Salute della Regione	SAN	Fattura		614	7/9/2017	PERSONALE A.S.L. CONTRIBUTI ZANINELLI	324	15,200	321	SAN
2020401000020	1.20.20.40.010.000.11.000	Crediti da Agenzie Tunesi Salute della Regione	SAN	Fattura		1609	4/6/2019	PAE FRIGATO V TRIM 18	324	429	321	SAN
2020401000020	1.20.20.40.010.000.11.000	Crediti da Agenzie Tunesi Salute della Regione	SAN	Fattura		3817	11/9/2019	COM.DD.PIROA ANDREINA APR/GIU 19	324	9,074	321	SAN
2020401000020	1.20.20.40.010.000.11.000	Crediti da Agenzie Tunesi Salute della Regione	SAN	Fattura		5986	14/11/2019	PAE FRIGATO 2019	324	2,833	321	SAN
2020401000020	1.20.20.40.010.000.11.000	Crediti da Agenzie Tunesi Salute della Regione	SAN	Fattura		5618	14/11/2019	PAE FRIGATO 2019	324	14,784	321	SAN
2020401000020	1.20.20.40.010.000.11.000	Crediti da Agenzie Tunesi Salute della Regione	SAN	Fattura		6618	12/12/2019	DIRETTORI ASA CASAZZA, NOVEMBRE 19	324	4,997	321	SAN
2020401000020	1.20.20.40.010.000.11.000	Crediti da Agenzie Tunesi Salute della Regione	SAN	Fattura		6666	13/12/2019	DIRETTORI ASA VANGIROI NOVEMBRE 2019	324	3,998	321	SAN
2020401000020	1.20.20.40.010.000.11.000	Crediti da Agenzie Tunesi Salute della Regione	SAN	Fattura	FDE (17242720)		31/12/2019	PAE FRIGATO 2019	324	2,803	321	SAN
2020401000020	1.20.20.40.010.000.11.000	Crediti da Agenzie Tunesi Salute della Regione	SAN	Nota credito	FDE		31/12/2019	COM.DD.PIROA ANDREINA GENNAIO 15 MARZO 19	324	3,841	321	SAN
2020401000020	1.20.20.40.010.000.11.000	Crediti da Agenzie Tunesi Salute della Regione	SAN	Fattura	FDE		31/12/2019	DIRETTORI ASA CASAZZA DICEMBRE 19	324	5,188	321	SAN
2020401000020	1.20.20.40.010.000.11.000	Crediti da Agenzie Tunesi Salute della Regione	SAN	Fattura	FDE		31/12/2019	DIRETTORI ASA VANGIROI DICEMBRE 2019	324	4,206	321	SAN
2020401000020	1.20.20.40.010.000.11.000	Crediti da Agenzie Tunesi Salute della Regione	SAN	Fattura		6668	13/12/2019	DIRETTORI ASA PIROA M.E. NOVEMBRE 19	324	4,127	321	SAN
2020401000020	1.20.20.40.010.000.11.000	Crediti da Agenzie Tunesi Salute della Regione	SAN	Fattura	FDE		31/12/2019	DIRETTORI ASA PIROA M.E. DICEMBRE 19	324	4,370	321	SAN
2020401000020	1.20.20.40.010.000.11.000	Crediti da Agenzie Tunesi Salute della Regione	SAN	Fattura		6288	6/12/2019	CONFERENZE FINCO CONTROLLO	327	3,556	321	SAN
2020401000020	1.20.20.40.010.000.11.000	Crediti da Agenzie Tunesi Salute della Regione	SAN	Fattura		6300	9/12/2019	CONFERENZE CAMPAGNA ANTINFUENZIALE	327	1,199	321	SAN





2020401000020	1,20.20.40.010.000.11.000	Crediti da Agenzie Tunesi Salate della Regione	SAN	Futura	IDE	31/12/2019	DIRETTORI SANI INFATIZIONI C. DICEMBRE 19	327	4,794	321	SAN	
2020401000020	1,20.20.40.010.000.11.000	Crediti da Agenzie Tunesi Salate della Regione	SAN	Futura	470 - 2000 - 1	04/2000 FT			12,258	309	309	309
2020401000020	1,20.20.40.010.000.11.000	Crediti da Agenzie Tunesi Salate della Regione	SAN	Futura	470 - 2000 - 2	04/2000 FT			1	309	309	309
2020401000020	1,20.20.40.010.000.11.000	Crediti da Agenzie Tunesi Salate della Regione	SAN	Futura	1841 - 2000 - 1	31/12/2000 FT			181	309	309	309
2020401000020	1,20.20.40.010.000.11.000	Crediti da Agenzie Tunesi Salate della Regione	SAN	Futura	2001/2001/002775	19/11/2001 FT			117,124	310	310	310
2020401000020	1,20.20.40.010.000.11.000	Crediti da Agenzie Tunesi Salate della Regione	SAN	Futura	2001206/01/CON03	12/12/2001	Revenue in esportazione (Dr. Cecchi)		1,412	308	308	308
2020401000020	1,20.20.40.010.000.11.000	Crediti da Agenzie Tunesi Salate della Regione	SAN	Futura	2155 - 2001 - 1	31/12/2001 FT			87	309	309	309
2020401000020	1,20.20.40.010.000.11.000	Crediti da Agenzie Tunesi Salate della Regione	SAN	Futura	1851 - 2002 - 1	31/12/2002 FT			147	309	309	309
2020401000020	1,20.20.40.010.000.11.000	Crediti da Agenzie Tunesi Salate della Regione	SAN	Futura	6144 - 2003 - 2	18/9/2003 FT			4	309	309	309
2020401000020	1,20.20.40.010.000.11.000	Crediti da Agenzie Tunesi Salate della Regione	SAN	Futura	2004/66	9/7/2004 FT			5,281	310	310	310
2020401000020	1,20.20.40.010.000.11.000	Crediti da Agenzie Tunesi Salate della Regione	SAN	Futura	2004/1838	31/12/2004 FT			113,106	310	310	310
2020401000020	1,20.20.40.010.000.11.000	Crediti da Agenzie Tunesi Salate della Regione	SAN	Futura	1341/2004/ZZ	31/12/2004	Finanziario Abbonamento ATM Di via Marcell		285	308	308	308
2020401000020	1,20.20.40.010.000.11.000	Crediti da Agenzie Tunesi Salate della Regione	SAN	Futura	1474/2004/ZZ	31/12/2004	ISSAO 2003		12,224	308	308	308
2020401000020	1,20.20.40.010.000.11.000	Crediti da Agenzie Tunesi Salate della Regione	SAN	Futura	2005/84	31/12/2005 FT			23,086	310	310	310
2020401000020	1,20.20.40.010.000.11.000	Crediti da Agenzie Tunesi Salate della Regione	SAN	Futura	2005/100	31/12/2005 FT			20,749	310	310	310
2020401000020	1,20.20.40.010.000.11.000	Crediti da Agenzie Tunesi Salate della Regione	SAN	Futura	2005/089	31/7/2005 FT			30,079	310	310	310
2020401000020	1,20.20.40.010.000.11.000	Crediti da Agenzie Tunesi Salate della Regione	SAN	Futura	2005/793	31/10/2005 FT			30,410	310	310	310
2020401000020	1,20.20.40.010.000.11.000	Crediti da Agenzie Tunesi Salate della Regione	SAN	Futura	2005/810	31/12/2005 FT			33,219	310	310	310
2020401000020	1,20.20.40.010.000.11.000	Crediti da Agenzie Tunesi Salate della Regione	SAN	Futura	586	31/12/2008 FT			1,085	308	308	308
2020401000020	1,20.20.40.010.000.11.000	Crediti da Agenzie Tunesi Salate della Regione	SAN	Futura	589	31/12/2008 FT			84,949	308	308	308
2020401000020	1,20.20.40.010.000.11.000	Crediti da Agenzie Tunesi Salate della Regione	SAN	Futura	587	31/12/2008 FT			91,560	308	308	308
2020401000020	1,20.20.40.010.000.11.000	Crediti da Agenzie Tunesi Salate della Regione	SAN	Futura	588	31/12/2008 FT			95,518	308	308	308
2020401000020	1,20.20.40.010.000.11.000	Crediti da Agenzie Tunesi Salate della Regione	SAN	Futura	589	31/12/2008 FT			87,997	308	308	308
2020401000020	1,20.20.40.010.000.11.000	Crediti da Agenzie Tunesi Salate della Regione	SAN	Futura	1021	10/2/2009 FT			56	309	309	309
2020401000020	1,20.20.40.010.000.11.000	Crediti da Agenzie Tunesi Salate della Regione	SAN	Futura	108	15/9/2011	Stipendi Specialisti anno 2001 e Avanzamento		217,35	308	308	308
2020401000020	1,20.20.40.010.000.11.000	Crediti da Agenzie Tunesi Salate della Regione	SAN	Futura	4797	24/8/2011	Doppio Canale		2,567	308	308	308
2020401000020	1,20.20.40.010.000.11.000	Crediti da Agenzie Tunesi Salate della Regione	SAN	Futura	5998	25/10/2011	Doppio Canale		740	308	308	308
2020401000020	1,20.20.40.010.000.11.000	Crediti da Agenzie Tunesi Salate della Regione	SAN	Futura	222072	30/12/2011	HE.S.ASP. TRIEDAVA S1 TAGLIATA		32	308	308	308
2020401000020	1,20.20.40.010.000.11.000	Crediti da Agenzie Tunesi Salate della Regione	SAN	Futura	22735	30/5/2013	HE.S.ASP. SINTENNA TAGLIATA		4,361	309	309	309
2020401000020	1,20.20.40.010.000.11.000	Crediti da Agenzie Tunesi Salate della Regione	SAN	Futura	211078	27/7/2013	DIRET ADP CLERICI		6,889	309	309	309
2020401000020	1,20.20.40.010.000.11.000	Crediti da Agenzie Tunesi Salate della Regione	SAN	Futura	156	8/10/2014 FT			16	308	308	308
2020401000020	1,20.20.40.010.000.11.000	Crediti da Agenzie Tunesi Salate della Regione	SAN	Futura	1999/099001942	30/11/1999 FT			222	310	310	310
2020401000020	1,20.20.40.010.000.11.000	Crediti da Agenzie Tunesi Salate della Regione	SAN	Futura	6882 - 1999 - 1	20/12/1999 FT			26,081	309	309	309
2020401000020	1,20.20.40.010.000.11.000	Crediti da Agenzie Tunesi Salate della Regione	SAN	Futura	6901 - 1999 - 1	20/12/1999 FT			26,082	309	309	309
2020401000020	1,20.20.40.010.000.11.000	Crediti da Agenzie Tunesi Salate della Regione	SAN	Futura	5522 - 2002 - 1	30/12/2002 FT			131,171	309	309	309
2020401000020	1,20.20.40.010.000.11.000	Crediti da Agenzie Tunesi Salate della Regione	SAN	Futura	5526 - 2002 - 1	30/12/2002 FT			2,449	309	309	309
2020401000020	1,20.20.40.010.000.11.000	Crediti da Agenzie Tunesi Salate della Regione	SAN	Futura	1485/2006/ZZ	31/12/2006	ISSAO 2003		6,166	308	308	308
2020401000020	1,20.20.40.010.000.11.000	Crediti da Agenzie Tunesi Salate della Regione	SAN	Futura	2005/107	31/9/2005 FT			44,623	310	310	310





2020401000020	1.20.20.40.010.000.11.000	Crediti da Agenzie Tunesi Salute della Regione	SAN	Fattura	2025/297					31/5/2005 FT	322	130240	310	CHV_MH2_FT	310
2020401000020	1.20.20.40.010.000.11.000	Crediti da Agenzie Tunesi Salute della Regione	SAN	Fattura	2025/128					24/7/2005 FT	322	286	310	CHV_MH2_FT	310
2020401000020	1.20.20.40.010.000.11.000	Crediti da Agenzie Tunesi Salute della Regione	SAN	Fattura	2025/096					31/7/2005 FT	322	35,864	310	CHV_MH2_FT	310
2020401000020	1.20.20.40.010.000.11.000	Crediti da Agenzie Tunesi Salute della Regione	SAN	Fattura	2025/739					31/12/2005 FT	322	76,999	310	CHV_MH2_FT	310
2020401000020	1.20.20.40.010.000.11.000	Crediti da Agenzie Tunesi Salute della Regione	SAN	Fattura	2025/817					31/12/2005 FT	322	63,464	310	CHV_MH2_FT	310
2020401000020	1.20.20.40.010.000.11.000	Crediti da Agenzie Tunesi Salute della Regione	SAN	Fattura						8/10/2007 FT	322	7,646	308	CHV_MH1_FT	308
2020401000020	1.20.20.40.010.000.11.000	Crediti da Agenzie Tunesi Salute della Regione	SAN	Fattura						25/6/2008 FT	322	300	308	CHV_MH1_FT	308
2020401000020	1.20.20.40.010.000.11.000	Crediti da Agenzie Tunesi Salute della Regione	SAN	Fattura						29/12/2008 FT	322	3,512	309	CHV_MH1_FT	309
2020401000020	1.20.20.40.010.000.11.000	Crediti da Agenzie Tunesi Salute della Regione	SAN	Fattura						31/12/2008 FT	322	56,398	308	CHV_LO_FT	308
2020401000020	1.20.20.40.010.000.11.000	Crediti da Agenzie Tunesi Salute della Regione	SAN	Fattura						31/12/2008 FT	322	374	308	CHV_LO_FT	308
2020401000020	1.20.20.40.010.000.11.000	Crediti da Agenzie Tunesi Salute della Regione	SAN	Fattura						31/12/2008 FT	322	97,550	308	CHV_LO_FT	308
2020401000020	1.20.20.40.010.000.11.000	Crediti da Agenzie Tunesi Salute della Regione	SAN	Fattura						31/12/2008 FT	322	47,557	308	CHV_LO_FT	308
2020401000020	1.20.20.40.010.000.11.000	Crediti da Agenzie Tunesi Salute della Regione	SAN	Fattura						31/12/2008 FT	322	42,743	308	CHV_LO_FT	308
2020401000020	1.20.20.40.010.000.11.000	Crediti da Agenzie Tunesi Salute della Regione	SAN	Fattura						31/12/2008 FT	322	86,738	308	CHV_LO_FT	308
2020401000020	1.20.20.40.010.000.11.000	Crediti da Agenzie Tunesi Salute della Regione	SAN	Fattura						8/5/2009 FT	322	48	309	CHV_MH1_FT	309
2020401000020	1.20.20.40.010.000.11.000	Crediti da Agenzie Tunesi Salute della Regione	SAN	Fattura						2/9/2009 FT	322	2,207	309	CHV_MH1_FT	309
2020401000020	1.20.20.40.010.000.11.000	Crediti da Agenzie Tunesi Salute della Regione	SAN	Fattura						31/1/2010 FT	322	159	309	CHV_MH1_FT	309
2020401000020	1.20.20.40.010.000.11.000	Crediti da Agenzie Tunesi Salute della Regione	SAN	Fattura						23/12/2013 SPRIMMENTAZIONE POLITICHE VETIFARIE DDR 492/2013 - DECRETO 1034/2013	322	50,002	308	CHV_LO_FT	308
2020401000020	1.20.20.40.010.000.11.000	Crediti da Agenzie Tunesi Salute della Regione	SAN	Fattura						31/12/2013 SPRIMMENTAZIONE POLITICHE VETIFARIE DDR 492/2013 - DECRETO 1034/2013	322	10,256	308	CHV_LO_FT	308
2020401000020	1.20.20.40.010.000.11.000	Crediti da Agenzie Tunesi Salute della Regione	SAN	Fattura						29/8/2014 SPRIMMENTAZIONE POLITICHE VETIFARIE DDR 492/2013 - DECRETO 1034/2013	322	20,341	309	CHV_MH1_FT	309
2020401000020	1.20.20.40.010.000.11.000	Crediti da Agenzie Tunesi Salute della Regione	SAN	Fattura						24/9/2015 corso Italo	322	103	308	ex ASAMI	308
2020401000020	1.20.20.40.010.000.11.000	Crediti da Agenzie Tunesi Salute della Regione	SAN	Fattura						24/9/2015 corso Italo	322	103	308	ex ASAMI	308
2020401000020	1.20.20.40.010.000.11.000	Crediti da Agenzie Tunesi Salute della Regione	SAN	Fattura						14/10/2015 FT	322	139	310	CHV_MH2_FT	310
2020401000020	1.20.20.40.010.000.11.000	Crediti da Agenzie Tunesi Salute della Regione	SAN	Fattura	22/2049					6/11/2015 REIS.COM.IT TRIM.15.CHERCHI	322	309	308	ex ASAMI	308
2020401000020	1.20.20.40.010.000.11.000	Crediti da Agenzie Tunesi Salute della Regione	SAN	Fattura						10/12/2015 FT	322	112	310	CHV_MH2_FT	310
2020401000020	1.20.20.40.010.000.11.000	Crediti da Agenzie Tunesi Salute della Regione	SAN	Fattura						31/12/2015 REIS.ASP.12/15.LCARTI	322	92	309		309
2020401000020	1.20.20.40.010.000.11.000	Crediti da Agenzie Tunesi Salute della Regione	SAN	Fattura						31/12/2015 REIS.COM.IT TRIM.15.CHERCHI	322	9	309		309
2020401000020	1.20.20.40.010.000.11.000	Crediti da Agenzie Tunesi Salute della Regione	SAN	Fattura						22/6/2016 TRASPORTO DIAZZATI	322	3,482	322		322
2020401000020	1.20.20.40.010.000.11.000	Crediti da Agenzie Tunesi Salute della Regione	SAN	Fattura						13/7/2016 REIS.DI.F.A.S.U.I.2015.AS.MI	322	61	321		321
2020401000020	1.20.20.40.010.000.11.000	Crediti da Agenzie Tunesi Salute della Regione	SAN	Nota credito						6/9/2016 RINNOVO PRONTI SOCCORSI VET. MI.2	322	1,39	321		321
2020401000020	1.20.20.40.010.000.11.000	Crediti da Agenzie Tunesi Salute della Regione	SAN	Fattura						17/11/2016 DIAZZATI 2016	322	2,336	321		321
2020401000020	1.20.20.40.010.000.11.000	Crediti da Agenzie Tunesi Salute della Regione	SAN	Fattura						17/11/2016 DIAZZATI 2016	322	1,479	321		321
2020401000020	1.20.20.40.010.000.11.000	Crediti da Agenzie Tunesi Salute della Regione	SAN	Fattura						21/11/2016 DIAZZATI 2016	322	491	321		321
2020401000020	1.20.20.40.010.000.11.000	Crediti da Agenzie Tunesi Salute della Regione	SAN	Nota credito						7/3/2017 RMIL MARA.DOPPIO CAN. M2	322	48	321		321
2020401000020	1.20.20.40.010.000.11.000	Crediti da Agenzie Tunesi Salute della Regione	SAN	Fattura						14/11/2019 ME.FRIGATO 2019	322	1,674	321		321
2020401000020	1.20.20.40.010.000.11.000	Crediti da Agenzie Tunesi Salute della Regione	SAN	Fattura						14/11/2019 ME.FRIGATO 2019	322	6,095	321		321
2020401000020	1.20.20.40.010.000.11.000	Crediti da Agenzie Tunesi Salute della Regione	SAN	Fattura						6/12/2019 CONSULENZA	322	3,660	321		321
2020401000020	1.20.20.40.010.000.11.000	Crediti da Agenzie Tunesi Salute della Regione	SAN	Fattura						17/12/2019 CONSULENZA	322	1,708	321		321





20200401000020	1.20.20.40.01.00.11.00	Crediti da Agenzie Tutele Salute della Regione	SAW	Futura	FDE		31/12/2019	CONVENZIONE PER UTILIZZO PATTI ACCORDIA DI P L. C. D. 188/19 DICEMBRE 2019	322	500	321	SAW
20200401000020	1.20.20.40.01.00.11.00	Crediti da Agenzie Tutele Salute della Regione	SAW	Futura	FDE (172.2407.20)		31/12/2019	FAI FRINGATO 2019	322	3.150	321	SAW
20200401000020	1.20.20.40.01.00.11.00	Crediti da Agenzie Tutele Salute della Regione	SAW	Futura		589	14/11/2019	FAI FRINGATO 2019	326	1.137	321	SAW
20200401000020	1.20.20.40.01.00.11.00	Crediti da Agenzie Tutele Salute della Regione	SAW	Futura	FDE		31/12/2019	DIRETTORI ASA ANFREDDI L.5. DICEMBRE 19	326	4.042	321	SAW
20200401000020	1.20.20.40.01.00.11.00	Crediti da Agenzie Tutele Salute della Regione	SAW	Futura	2001018945/COM5		7/9/2001	Stipendi SIMAI Gennaio-Luglio 2000	328	4.058	308	EX ASA MILANO
20200401000020	1.20.20.40.01.00.11.00	Crediti da Agenzie Tutele Salute della Regione	SAW	Futura	2001018919/COM3		2/8/2001	Stipendi SIMAI Agosto-Novembre 2000	328	52.68	308	EX ASA MILANO
20200401000020	1.20.20.40.01.00.11.00	Crediti da Agenzie Tutele Salute della Regione	SAW	Futura		1493	16/2/2009	INTEFESCU	328	52	308	EX ASA MILANO 1
20200401000020	1.20.20.40.01.00.11.00	Crediti da Agenzie Tutele Salute della Regione	SAW	Futura		7028	21/7/2009	REGOLAZ. CONTRIB. INENITIV 2008 DR. S.A IA TRIZIA PER BROTTI	328	542	308	EX ASA MILANO 1
20200401000020	1.20.20.40.01.00.11.00	Crediti da Agenzie Tutele Salute della Regione	SAW	Futura		687	15/12/2009	IMBORSO FOTOGRAFIA INTEGRATIVA ANZIANI RESIDENTI ALTRE ASL GUGLIONE-UGLIANO 2007	328	608	310	EX ASA MILANO 2
20200401000020	1.20.20.40.01.00.11.00	Crediti da Agenzie Tutele Salute della Regione	SAW	Futura		122	20/6/2011	Stipendi SIMAI	328	8.262	308	EX ASA MILANO
20200401000020	1.20.20.40.01.00.11.00	Crediti da Agenzie Tutele Salute della Regione	SAW	Futura		4810	25/8/2011	Doppio Canale	328	371	308	EX ASA MILANO
20200401000020	1.20.20.40.01.00.11.00	Crediti da Agenzie Tutele Salute della Regione	SAW	Futura		5.966	24/10/2011	Doppio Canale	328	246	308	EX ASA MILANO
20200401000020	1.20.20.40.01.00.11.00	Crediti da Agenzie Tutele Salute della Regione	SAW	Futura		770	21/8/2015	Imbarco taxi per dializzato	328	2.275	308	EX ASA MILANO
20200401000020	1.20.20.40.01.00.11.00	Crediti da Agenzie Tutele Salute della Regione	SAW	Futura		5906	16/11/2019	FAI FRINGATO 2019	328	9316	321	SAW
20200401000020	1.20.20.40.01.00.11.00	Crediti da Agenzie Tutele Salute della Regione	SAW	Futura		5617	14/11/2019	FAI FRINGATO 2019	328	117.39	321	SAW
20200401000020	1.20.20.40.01.00.11.00	Crediti da Agenzie Tutele Salute della Regione	SAW	Futura	FDE (172.2407.20)		31/12/2019	FAI FRINGATO 2019	328	557	321	SAW
20200401000020	1.20.20.40.01.00.11.00	Crediti da Agenzie Tutele Salute della Regione	SAW	Nota credito	CONTO ANTICIPI		31/12/2019	ANTICIPI VS ATS	328	-11.166	321	SAW
20200401000020	1.20.20.40.01.00.11.00	Crediti da IRCCS e Fondazioni di diritto pubblico della Regione	SAW	Futura		5327	11/11/2019	CAL CENTER III TRIM 19	922	393	321	SAW
20200401000020	1.20.20.40.01.00.11.00	Crediti da IRCCS e Fondazioni di diritto pubblico della Regione	SAW	Futura	ZZ 2547		31/12/2019	SPV FINO AL 2014 (VIGI GL 430/17)	922	47.6371	321	SAW
20200401000020	1.20.20.40.01.00.11.00	Crediti da IRCCS e Fondazioni di diritto pubblico della Regione	SAW	Futura	FDE		31/12/2019	CAL CENTER IV TRIM ESTIV 2019	922	414	321	SAW
20200401000020	1.20.20.40.01.00.11.00	Crediti da IRCCS e Fondazioni di diritto pubblico della Regione	SAW	Futura	2001189804/COM5		24/9/2001	Imbarco taxi	925	208	308	SAW
20200401000020	1.20.20.40.01.00.11.00	Crediti da IRCCS e Fondazioni di diritto pubblico della Regione	SAW	Futura	2005062/PALTR		27/12/2003	Imbarco taxi	925	110	308	SAW
20200401000020	1.20.20.40.01.00.11.00	Crediti da IRCCS e Fondazioni di diritto pubblico della Regione	SAW	Futura	1792/2005/ANI		30/12/2005	Anziani	925	428	308	SAW
20200401000020	1.20.20.40.01.00.11.00	Crediti da IRCCS e Fondazioni di diritto pubblico della Regione	SAW	Futura		1879	31/12/2009	Sinimazione Finibanda	925	163	308	SAW
20200401000020	1.20.20.40.01.00.11.00	Crediti da IRCCS e Fondazioni di diritto pubblico della Regione	SAW	Futura		310	2/7/2014	PROGETTO CONV 209/10	925	9.302	308	SAW
20200401000020	1.20.20.40.01.00.11.00	Crediti da IRCCS e Fondazioni di diritto pubblico della Regione	SAW	Futura		489	14/9/2015	PROGETTO CONV 209/10	925	27.002	308	SAW
20200401000020	1.20.20.40.01.00.11.00	Crediti da IRCCS e Fondazioni di diritto pubblico della Regione	SAW	Futura		613	14/10/2015	PROGETTO TUTAVI (CONV 209/10)	925	44.002	308	SAW
20200401000020	1.20.20.40.01.00.11.00	Crediti da IRCCS e Fondazioni di diritto pubblico della Regione	SAW	Futura		765	10/11/2015	Imbarco taxi	925	106	308	SAW
20200401000020	1.20.20.40.01.00.11.00	Crediti da IRCCS e Fondazioni di diritto pubblico della Regione	SAW	Futura		971	17/12/2015	PROGETTO CONV 209/10	925	27.002	308	SAW
20200401000020	1.20.20.40.01.00.11.00	Crediti da IRCCS e Fondazioni di diritto pubblico della Regione	SAW	Futura		1080	29/7/2016	PROGETTO CONV 209/10	925	30.000	321	SAW
20200401000020	1.20.20.40.01.00.11.00	Crediti da IRCCS e Fondazioni di diritto pubblico della Regione	SAW	Futura		449	7/7/2017	COMANDO DE GIUSEPPE I TRIM 17	925	81.450	321	SAW
20200401000020	1.20.20.40.01.00.11.00	Crediti da IRCCS e Fondazioni di diritto pubblico della Regione	SAW	Futura		781	4/9/2018	COMANDO DE GIUSEPPE GEN/MAG 18	925	15.677	321	SAW
20200401000020	1.20.20.40.01.00.11.00	Crediti da IRCCS e Fondazioni di diritto pubblico della Regione	SAW	Futura		1.201	27/11/2018	COMANDO DE GIUSEPPE GIU/OTT 18	925	15.401	321	SAW
20200401000020	1.20.20.40.01.00.11.00	Crediti da IRCCS e Fondazioni di diritto pubblico della Regione	SAW	Futura		1.324	31/12/2018	COMANDO DE GIUSEPPE NOV/DIC 18	925	9.801	321	SAW
20200401000020	1.20.20.40.01.00.11.00	Crediti da IRCCS e Fondazioni di diritto pubblico della Regione	SAW	Futura		1156	8/6/2019	CAL CENTER IV TRIM 18	925	4.028	321	SAW
20200401000020	1.20.20.40.01.00.11.00	Crediti da IRCCS e Fondazioni di diritto pubblico della Regione	SAW	Futura		1662	31/5/2019	COMANDO DE GIUSEPPE GEN/MAG 19	925	2.824	321	SAW
20200401000020	1.20.20.40.01.00.11.00	Crediti da IRCCS e Fondazioni di diritto pubblico della Regione	SAW	Futura		2016	19/6/2019	COMANDO DE GIUSEPPE FEBR/MAR/AZD 19	925	5.466	321	SAW
20200401000020	1.20.20.40.01.00.11.00	Crediti da IRCCS e Fondazioni di diritto pubblico della Regione	SAW	Futura		3960	18/9/2019	DIRETTORI ASA HAWAII A FEMUGLI 19	925	22.064	321	SAW





2020401000000	1.20.20.40.01.01.003.30.00	Crediti da IRCCS e Fondazioni di diritto pubblico della Regione	SAN	Futura	4405	27/9/2019	DIRETTORI ASA WAWA A. AGOSTI 19	925	7,985	321	SAN
2020401000000	1.20.20.40.01.01.003.30.00	Crediti da IRCCS e Fondazioni di diritto pubblico della Regione	SAN	Futura	5483	11/11/2019	DIRETTORI ASA WAWA A. OTTOBRE 19	925	3,999	321	SAN
2020401000000	1.20.20.40.01.01.003.30.00	Crediti da IRCCS e Fondazioni di diritto pubblico della Regione	SAN	Futura	5531	11/11/2019	CAL CENTER III TRIM 19	925	7,477	321	SAN
2020401000000	1.20.20.40.01.01.003.30.00	Crediti da IRCCS e Fondazioni di diritto pubblico della Regione	SAN	Futura	6667	13/12/2019	DIRETTORI ASA WAWA A. NOVEMBRE 19	925	3,993	321	SAN
2020401000000	1.20.20.40.01.01.003.30.00	Crediti da IRCCS e Fondazioni di diritto pubblico della Regione	SAN	Futura	6709	16/12/2019	COMANDO DE GIUSEPPE APRILE 19	925	11,271	321	SAN
2020401000000	1.20.20.40.01.01.003.30.00	Crediti da IRCCS e Fondazioni di diritto pubblico della Regione	SAN	Futura	6714	16/12/2019	CDO DI GIUSEPPE LUIGLIO/SETTEMBRE 19	925	9,123	321	SAN
2020401000000	1.20.20.40.01.01.003.30.00	Crediti da IRCCS e Fondazioni di diritto pubblico della Regione	SAN	Futura	6175	16/12/2019	Impiantistica	925	120	321	SAN
2020401000000	1.20.20.40.01.01.003.30.00	Crediti da IRCCS e Fondazioni di diritto pubblico della Regione	SAN	Futura	1144	31/9/2014	FI	925	419	310	SAN
2020401000000	1.20.20.40.01.01.003.30.00	Crediti da IRCCS e Fondazioni di diritto pubblico della Regione	SAN	Futura	5156	6/11/2014	VISTE FISCO	925	42	309	SAN
2020401000000	1.20.20.40.01.01.003.30.00	Crediti da IRCCS e Fondazioni di diritto pubblico della Regione	SAN	Futura	139	23/1/2015	VISTE FISCO	925	52	309	SAN
2020401000000	1.20.20.40.01.01.003.30.00	Crediti da IRCCS e Fondazioni di diritto pubblico della Regione	SAN	Futura	1411	18/10/2016	COMANDO DE GIUSEPPE II TRIM 16	925	8,202	321	SAN
2020401000000	1.20.20.40.01.01.003.30.00	Crediti da IRCCS e Fondazioni di diritto pubblico della Regione	SAN	Nota credito	643	11/9/2017	COMANDO DE GIUSEPPE II TRIM 16	925	-116	321	SAN
2020401000000	1.20.20.40.01.01.003.30.00	Crediti da IRCCS e Fondazioni di diritto pubblico della Regione	SAN	Futura	644	11/9/2017	COMANDO DE GIUSEPPE IV TRIM 16	925	12,489	321	SAN
2020401000000	1.20.20.40.01.01.003.30.00	Crediti da IRCCS e Fondazioni di diritto pubblico della Regione	SAN	Futura	645	11/9/2017	COMANDO DE GIUSEPPE I TRIM 17	925	10,567	321	SAN
2020401000000	1.20.20.40.01.01.003.30.00	Crediti da IRCCS e Fondazioni di diritto pubblico della Regione	SAN	Futura	1156	10/11/2017	COMANDO DE GIUSEPPE II TRIM 17	925	8,137	321	SAN
2020401000000	1.20.20.40.01.01.003.30.00	Crediti da IRCCS e Fondazioni di diritto pubblico della Regione	SAN	Futura	167	27/9/2018	COMANDO DE GIUSEPPE IV TRIM 17	925	12,909	321	SAN
2020401000000	1.20.20.40.01.01.003.30.00	Crediti da IRCCS e Fondazioni di diritto pubblico della Regione	SAN	Futura	1138	19/11/2018	CAL CENTER III TRIM 18	925	931	321	SAN
2020401000000	1.20.20.40.01.01.003.30.00	Crediti da IRCCS e Fondazioni di diritto pubblico della Regione	SAN	Nota credito	2080	20/9/2019	CAL CENTER CONG OTT 18	925	-46	321	SAN
2020401000000	1.20.20.40.01.01.003.30.00	Crediti da IRCCS e Fondazioni di diritto pubblico della Regione	SAN	Futura	3991	19/9/2019	CAL CENTER SEM 19	925	153,76	321	SAN
2020401000020	1.20.20.40.01.01.011.11.00	Crediti da Agenzie Turistiche della Regione per mobilità internazionale in compensazione	SAN	Futura	22.25.25	31/12/2019	MOBILITA' INTERNAZIONALE IN COMPENSAZIONE	925	6,155,484	321	SAN
2020401000000	1.20.20.40.01.01.003.30.00	Crediti da IRCCS e Fondazioni di diritto pubblico della Regione	SAN	Futura	22.25.18	31/12/2019	ES. DA RIGORDARE	925	14,823,600	321	SAN
2020401000000	1.20.20.40.01.01.003.30.00	Crediti da IRCCS e Fondazioni di diritto pubblico della Regione	SAN	Futura	22.25.98	31/12/2019	SPY FINO AL 2016 (VEDI GL. 430/17)	925	45,239	321	SAN
2020401000000	1.20.20.40.01.01.003.30.00	Crediti da IRCCS e Fondazioni di diritto pubblico della Regione	SAN	Futura	FDE	31/12/2019	DIRETTORI ASA WAWA A. DICEMBRE 19	925	3,951	321	SAN
2020401000000	1.20.20.40.01.01.003.30.00	Crediti da IRCCS e Fondazioni di diritto pubblico della Regione	SAN	Futura	FDE	31/12/2019	CDO DI GIUSEPPE OTTOBRE 19	925	2,841	321	SAN
2020401000000	1.20.20.40.01.01.003.30.00	Crediti da IRCCS e Fondazioni di diritto pubblico della Regione	SAN	Futura	FDE	31/12/2019	CDO DI GIUSEPPE NOVEMBRE 19	925	4,181	321	SAN
2020401000000	1.20.20.40.01.01.003.30.00	Crediti da IRCCS e Fondazioni di diritto pubblico della Regione	SAN	Futura	FDE	31/12/2019	CDO DI GIUSEPPE DICEMBRE E I.3MA 19	925	5,668	321	SAN
2020401000000	1.20.20.40.01.01.003.30.00	Crediti da IRCCS e Fondazioni di diritto pubblico della Regione	SAN	Futura	FDE	31/12/2019	CAL CENTER IV TRIMESTRE 2019	925	6,045	321	SAN
2020401000000	1.20.20.40.01.01.003.30.00	Crediti da IRCCS e Fondazioni di diritto pubblico della Regione	SAN	Futura	FDE	31/12/2019	CDO DI GIUSEPPE SOMME DA RIGORDARE 19	925	2,792	321	SAN
2020401000000	1.20.20.40.01.01.003.30.00	Crediti da IRCCS e Fondazioni di diritto pubblico della Regione	SAN	Futura	1403	24/6/2019	VERIFICI IMPARTI	935	239	321	SAN
2020401000000	1.20.20.40.01.01.003.30.00	Crediti da IRCCS e Fondazioni di diritto pubblico della Regione	SAN	Futura	3965	17/9/2019	IMPIANTISTICA	925	1,592	321	SAN
2020401000000	1.20.20.40.01.01.003.30.00	Crediti da IRCCS e Fondazioni di diritto pubblico della Regione	SAN	Futura	3988	19/9/2019	CAL CENTER SEM 19	925	131,539	321	SAN
2020401000000	1.20.20.40.01.01.003.30.00	Crediti da IRCCS e Fondazioni di diritto pubblico della Regione	SAN	Futura	5520	11/11/2019	CAL CENTER III TRIM 19	925	60,227	321	SAN
2020401000000	1.20.20.40.01.01.003.30.00	Crediti da IRCCS e Fondazioni di diritto pubblico della Regione	SAN	Futura	6703	16/12/2019	IMPIANTISTICA	925	3,091	321	SAN
2020401000020	1.20.20.40.01.01.011.11.00	Crediti da Agenzie Turistiche della Regione per mobilità internazionale in compensazione	SAN	Futura	22.25.26	31/12/2019	MOBILITA' INTERNAZIONALE IN COMPENSAZIONE	925	124,866,881	321	SAN
2020401000000	1.20.20.40.01.01.003.30.00	Crediti da IRCCS e Fondazioni di diritto pubblico della Regione	SAN	Futura	22.25.44	31/12/2019	SPY FINO AL 2016 (VEDI GL. 430/17)	925	1,054,272	321	SAN
2020401000000	1.20.20.40.01.01.003.30.00	Crediti da IRCCS e Fondazioni di diritto pubblico della Regione	SAN	Futura	FDE	31/12/2019	VERIFICI IMPARTI	925	1,042	321	SAN
2020401000000	1.20.20.40.01.01.003.30.00	Crediti da IRCCS e Fondazioni di diritto pubblico della Regione	SAN	Futura	FDE	31/12/2019	CAL CENTER IV TRIMESTRE 2019	925	56,705	321	SAN
2020401000000	1.20.20.40.01.01.003.30.00	Crediti da IRCCS e Fondazioni di diritto pubblico della Regione	SAN	Futura	9219	4/9/2020	VISTE FISCO	926	56	309	DA ASS.MIL





2020401003000	1.20.20.40.010.003.20.00	Crediti da IRCCS e Fondazioni di diritto pubblico della Regione	SAN	Fattura	4100707	17/11/2019	VISTE FISCU	924	51	309 IX ASSI LORI	SAN
2020401003000	1.20.20.40.010.003.20.00	Crediti da IRCCS e Fondazioni di diritto pubblico della Regione	SAN	Fattura	4120319	12/4/2019	VISTE FISCU	924	51	309 IX ASSI LORI	SAN
2020401003000	1.20.20.40.010.003.20.00	Crediti da IRCCS e Fondazioni di diritto pubblico della Regione	SAN	Fattura	5089	25/9/2012	VISTE FISCU	924	56	309 IX ASSI MIT	SAN
2020401003000	1.20.20.40.010.003.20.00	Crediti da IRCCS e Fondazioni di diritto pubblico della Regione	SAN	Fattura	3300	21/2/2013	VISTE FISCU	924	42	309 IX ASSI MIT	SAN
2020401003000	1.20.20.40.010.003.20.00	Crediti da IRCCS e Fondazioni di diritto pubblico della Regione	SAN	Fattura	3627	7/6/2013	VISTE FISCU	924	56	309 IX ASSI MIT	SAN
2020401003000	1.20.20.40.010.003.20.00	Crediti da IRCCS e Fondazioni di diritto pubblico della Regione	SAN	Fattura	2922	31/12/2014	It	924	41,860	309 IX ASSI MIT	SAN
2020401003000	1.20.20.40.010.003.20.00	Crediti da IRCCS e Fondazioni di diritto pubblico della Regione	SAN	Fattura	4130042	29/9/2015	It	924	59	309 IX ASSI LORI	SAN
2020401003000	1.20.20.40.010.003.20.00	Crediti da IRCCS e Fondazioni di diritto pubblico della Regione	SAN	Fattura	377	25/11/2015	It	924	68	310 IX ASSI MI2	SAN
2020401003000	1.20.20.40.010.003.20.00	Crediti da IRCCS e Fondazioni di diritto pubblico della Regione	SAN	Fattura	948	22/12/2015	VISTE FISCU	924	52	309 IX ASSI MI	SAN
2020401003000	1.20.20.40.010.003.20.00	Crediti da IRCCS e Fondazioni di diritto pubblico della Regione	SAN	Fattura	612	7/9/2017	CONTRIBUTI PELLINO ORTET 16	924	220	321 ANEL	SAN
20204010020	1.20.20.40.010.010.11.000	Crediti da Agenzie Tutele Salute della Regione per mobilità interregionale in compensazione	SAN	Fattura	2315	31/12/2019	MOBILITA' INTRA REGIONALE IN COMPENSAZIONE	701	62,15,000	321	SAN
20204010020	1.20.20.40.010.010.11.000	Crediti da Agenzie Tutele Salute della Regione per mobilità interregionale in compensazione	SAN	Fattura	2316	31/12/2019	MOBILITA' INTRA REGIONALE IN COMPENSAZIONE	702	62,027460	321	SAN
20204010020	1.20.20.40.010.010.11.000	Crediti da Agenzie Tutele Salute della Regione per mobilità interregionale in compensazione	SAN	Fattura	2317	31/12/2019	MOBILITA' INTRA REGIONALE IN COMPENSAZIONE	703	62,992275	321	SAN
20204010020	1.20.20.40.010.010.11.000	Crediti da Agenzie Tutele Salute della Regione per mobilità interregionale in compensazione	SAN	Fattura	2322	31/12/2019	MOBILITA' INTRA REGIONALE IN COMPENSAZIONE	704	11,974657	321	SAN
20204010020	1.20.20.40.010.010.11.000	Crediti da Agenzie Tutele Salute della Regione per mobilità interregionale in compensazione	SAN	Fattura	2323	31/12/2019	MOBILITA' INTRA REGIONALE IN COMPENSAZIONE	705	83,410,719	321	SAN
20204010020	1.20.20.40.010.010.11.000	Crediti da Agenzie Tutele Salute della Regione per mobilità interregionale in compensazione	SAN	Fattura	2324	31/12/2019	MOBILITA' INTRA REGIONALE IN COMPENSAZIONE	708	10,8916590	321	SAN
20204010020	1.20.20.40.010.010.11.000	Crediti da Agenzie Tutele Salute della Regione per mobilità interregionale in compensazione	SAN	Fattura	2327	31/12/2019	MOBILITA' INTRA REGIONALE IN COMPENSAZIONE	711	1,5200339	321	SAN
20204010020	1.20.20.40.010.010.11.000	Crediti da Agenzie Tutele Salute della Regione per mobilità interregionale in compensazione	SAN	Fattura	2328	31/12/2019	MOBILITA' INTRA REGIONALE IN COMPENSAZIONE	716	13,4946659	321	SAN
20204010020	1.20.20.40.010.010.11.000	Crediti da Agenzie Tutele Salute della Regione per mobilità interregionale in compensazione	SAN	Fattura	2329	31/12/2019	MOBILITA' INTRA REGIONALE IN COMPENSAZIONE	717	69,452296	321	SAN
20204010020	1.20.20.40.010.010.11.000	Crediti da Agenzie Tutele Salute della Regione per mobilità interregionale in compensazione	SAN	Fattura	2330	31/12/2019	MOBILITA' INTRA REGIONALE IN COMPENSAZIONE	710	36,959493	321	SAN
2020401003000	1.20.20.40.010.002.21.000	Crediti da Aziende Socio-Sanitarie Territoriali della Regione	SAN	Fattura	9016	6/9/2009	prestat. diverse	711	56	309	SAN
2020401003000	1.20.20.40.010.002.21.000	Crediti da Aziende Socio-Sanitarie Territoriali della Regione	SAN	Fattura	10095	31/01/2011	prestat. diverse	711	141	309	SAN
2020401003000	1.20.20.40.010.002.21.000	Crediti da Aziende Socio-Sanitarie Territoriali della Regione	SAN	Fattura	2129	9/4/2014	prestat. diverse	711	39	309	SAN
2020401003000	1.20.20.40.010.002.21.000	Crediti da Aziende Socio-Sanitarie Territoriali della Regione	SAN	Fattura	1126	30/6/2014	prestat. diverse	711	53	309	SAN
2020401003000	1.20.20.40.010.002.21.000	Crediti da Aziende Socio-Sanitarie Territoriali della Regione	SAN	Fattura	1411	27/7/2015	prestat. diverse	711	57	309	SAN
2020401003000	1.20.20.40.010.002.21.000	Crediti da Aziende Socio-Sanitarie Territoriali della Regione	SAN	Fattura	2648	31/12/2015	prestat. diverse	711	44	309	SAN
2020401003000	1.20.20.40.010.002.21.000	Crediti da Aziende Socio-Sanitarie Territoriali della Regione	SAN	Fattura	222027	31/12/2016	COMANDO GARIBOLDI IV TRM 16	711	20,829	321	SAN
2020401003000	1.20.20.40.010.002.21.000	Crediti da Aziende Socio-Sanitarie Territoriali della Regione	SAN	Fattura	22761	10/7/2017	COMANDO GARIBOLDI TRM17	711	8,591	321	SAN
2020401003000	1.20.20.40.010.002.21.000	Crediti da Aziende Socio-Sanitarie Territoriali della Regione	SAN	Fattura	226640	12/12/2019	DIRITTORI GAS GULIANI P. NOVEMBRE 19	711	3,999	321	SAN
2020401003000	1.20.20.40.010.002.21.000	Crediti da Aziende Socio-Sanitarie Territoriali della Regione	SAN	Fattura	IDE	31/12/2019	DIRITTORI GAS GULIANI P. DICEMBRE 19	711	4,096	321	SAN
2020401003000	1.20.20.40.010.002.21.000	Crediti da Aziende Socio-Sanitarie Territoriali della Regione	SAN	Fattura	4331	1/10/1998	IMPANTISTICA	709	1,30	308	SAN
2020401003000	1.20.20.40.010.002.21.000	Crediti da Aziende Socio-Sanitarie Territoriali della Regione	SAN	Fattura	7816	21/10/1998	IMPANTISTICA	709	1,879	308	SAN
2020401003000	1.20.20.40.010.002.21.000	Crediti da Aziende Socio-Sanitarie Territoriali della Regione	SAN	Fattura	9015	23/10/1998	IMPANTISTICA	709	2,629	308	SAN
2020401003000	1.20.20.40.010.002.21.000	Crediti da Aziende Socio-Sanitarie Territoriali della Regione	SAN	Fattura	2825	26/7/2000	IMPANTISTICA	709	244	308	SAN
2020401003000	1.20.20.40.010.002.21.000	Crediti da Aziende Socio-Sanitarie Territoriali della Regione	SAN	Fattura	466	12/6/2000	LOMPIA	709	194,005	308	SAN
2020401003000	1.20.20.40.010.002.21.000	Crediti da Aziende Socio-Sanitarie Territoriali della Regione	SAN	Fattura	2606	11/11/2010	prestat. diverse	709	306	309	SAN
2020401003000	1.20.20.40.010.002.21.000	Crediti da Aziende Socio-Sanitarie Territoriali della Regione	SAN	Fattura	2652	11/11/2010	prestat. diverse	709	219,460	309	SAN
2020401003000	1.20.20.40.010.002.21.000	Crediti da Aziende Socio-Sanitarie Territoriali della Regione	SAN	Fattura	3313	31/12/2006	SIUW	709	144,426	308	SAN





20204010030040	1.20.20.40.010.000.21.000	Crediti da Aziende Socio-Sanitarie Terminali della Regione	MAN	Futura	949	27/2/2008	ANALISI	709	348	308	MAN
20204010030040	1.20.20.40.010.000.21.000	Crediti da Aziende Socio-Sanitarie Terminali della Regione	MAN	Futura	910	27/2/2008	ANALISI	709	348	308	MAN
20204010030040	1.20.20.40.010.000.21.000	Crediti da Aziende Socio-Sanitarie Terminali della Regione	MAN	Futura	911	27/2/2008	ANALISI	709	300	308	MAN
20204010030040	1.20.20.40.010.000.21.000	Crediti da Aziende Socio-Sanitarie Terminali della Regione	MAN	Futura	1005	15/9/2008	ANALISI	709	1.404	308	MAN
20204010030040	1.20.20.40.010.000.21.000	Crediti da Aziende Socio-Sanitarie Terminali della Regione	MAN	Futura	3076	6/9/2010	ANALISI	709	396	308	MAN
20204010030040	1.20.20.40.010.000.21.000	Crediti da Aziende Socio-Sanitarie Terminali della Regione	MAN	Futura	10002656	10/12/2010	IMPIANTISTICA	709	338	308	MAN
20204010030040	1.20.20.40.010.000.21.000	Crediti da Aziende Socio-Sanitarie Terminali della Regione	MAN	Futura	6191	8/11/2011	ANALISI	709	157	308	MAN
20204010030040	1.20.20.40.010.000.21.000	Crediti da Aziende Socio-Sanitarie Terminali della Regione	MAN	Futura	764	27/2/2012	IMPIANTISTICA	709	1746	308	MAN
20204010030040	1.20.20.40.010.000.21.000	Crediti da Aziende Socio-Sanitarie Terminali della Regione	MAN	Futura	3483	28/6/2012	IMPIANTISTICA	709	1.024	308	MAN
20204010030040	1.20.20.40.010.000.21.000	Crediti da Aziende Socio-Sanitarie Terminali della Regione	MAN	Futura	980	3/12/2012	CONTRIBUTO SPESE CONVEGNO	709	502	308	MAN
20204010030040	1.20.20.40.010.000.21.000	Crediti da Aziende Socio-Sanitarie Terminali della Regione	MAN	Futura	302	21/2/2014	prestat. diverse	709	80	310	MAN
20204010030040	1.20.20.40.010.000.21.000	Crediti da Aziende Socio-Sanitarie Terminali della Regione	MAN	Futura	519	13/9/2014	prestat. diverse	709	63	310	MAN
20204010030040	1.20.20.40.010.000.21.000	Crediti da Aziende Socio-Sanitarie Terminali della Regione	MAN	Futura	122	4/9/2014	prestat. diverse	709	157/82	306	MAN
20204010030040	1.20.20.40.010.000.21.000	Crediti da Aziende Socio-Sanitarie Terminali della Regione	MAN	Futura	5006	4/12/2014	INTERESSI LEGALI INOC	709	12.754	308	MAN
20204010030040	1.20.20.40.010.000.21.000	Crediti da Aziende Socio-Sanitarie Terminali della Regione	MAN	Nota credito	201000037	1/9/2015	prestat. diverse	709	2.710	306	MAN
20204010030040	1.20.20.40.010.000.21.000	Crediti da Aziende Socio-Sanitarie Terminali della Regione	MAN	Futura	200000469	12/9/2009	PERSONALE LUMPIA	709	264/691	308	MAN
20204010030040	1.20.20.40.010.000.21.000	Crediti da Aziende Socio-Sanitarie Terminali della Regione	MAN	Futura	1790	30/12/2009	ANALISI	709	97	308	MAN
20204010030040	1.20.20.40.010.000.21.000	Crediti da Aziende Socio-Sanitarie Terminali della Regione	MAN	Futura	1260	14/12/2005	ANALISI	709	202	308	MAN
20204010030040	1.20.20.40.010.000.21.000	Crediti da Aziende Socio-Sanitarie Terminali della Regione	MAN	Futura	1276	14/12/2005	ANALISI	709	94	308	MAN
20204010030040	1.20.20.40.010.000.21.000	Crediti da Aziende Socio-Sanitarie Terminali della Regione	MAN	Futura	2386	15/4/2011	PASSA AFFI/UT	709	14.750	308	MAN
20204010030040	1.20.20.40.010.000.21.000	Crediti da Aziende Socio-Sanitarie Terminali della Regione	MAN	Futura	3302	30/9/2011	UTENZE	709	7.238	308	MAN
20204010030040	1.20.20.40.010.000.21.000	Crediti da Aziende Socio-Sanitarie Terminali della Regione	MAN	Futura	3626	23/6/2011	SPESE VARIE	709	30.796	308	MAN
20204010030040	1.20.20.40.010.000.21.000	Crediti da Aziende Socio-Sanitarie Terminali della Regione	MAN	Futura	4581	9/7/2011	SPESE VARIE	709	14.647	308	MAN
20204010030040	1.20.20.40.010.000.21.000	Crediti da Aziende Socio-Sanitarie Terminali della Regione	MAN	Futura	4588	7/7/2011	SPESE VARIE	709	40.271	308	MAN
20204010030040	1.20.20.40.010.000.21.000	Crediti da Aziende Socio-Sanitarie Terminali della Regione	MAN	Futura	2425	12/9/2014	IRRINCHIUSO IVRATO	709	397	308	MAN
20204010030040	1.20.20.40.010.000.21.000	Crediti da Aziende Socio-Sanitarie Terminali della Regione	MAN	Futura	5101	4/12/2014	INTERESSI LEGALI INOC	709	31.222	308	MAN
20204010030040	1.20.20.40.010.000.21.000	Crediti da Aziende Socio-Sanitarie Terminali della Regione	MAN	Futura	8391	1/9/2009	prestat. diverse	709	113	309	MAN
20204010030040	1.20.20.40.010.000.21.000	Crediti da Aziende Socio-Sanitarie Terminali della Regione	MAN	Futura	8651	1/9/2009	prestat. diverse	709	52	309	MAN
20204010030040	1.20.20.40.010.000.21.000	Crediti da Aziende Socio-Sanitarie Terminali della Regione	MAN	Futura	410737	20/7/2011	prestat. diverse	709	68	306	MAN
20204010030040	1.20.20.40.010.000.21.000	Crediti da Aziende Socio-Sanitarie Terminali della Regione	MAN	Futura	1154	21/6/2013	prestat. diverse	709	75	310	MAN
20204010030040	1.20.20.40.010.000.21.000	Crediti da Aziende Socio-Sanitarie Terminali della Regione	MAN	Futura	2772	20/9/2014	prestat. diverse	709	59	310	MAN
20204010030040	1.20.20.40.010.000.21.000	Crediti da Aziende Socio-Sanitarie Terminali della Regione	MAN	Futura	1885	28/11/2014	prestat. diverse	709	121	310	MAN
20204010030040	1.20.20.40.010.000.21.000	Crediti da Aziende Socio-Sanitarie Terminali della Regione	MAN	Futura	46	22/4/2016	RE ES ASPET LACATA 1.2/16	709	8.551	321	MAN
20204010030040	1.20.20.40.010.000.21.000	Crediti da Aziende Socio-Sanitarie Terminali della Regione	MAN	Futura	2	2/2/2018	VISTA MEDICO COLLEG	709	307	321	MAN
20204010030040	1.20.20.40.010.000.21.000	Crediti da Aziende Socio-Sanitarie Terminali della Regione	MAN	Futura	1111	13/11/2018	IMPIANTISTICA	709	1.167	321	MAN
20204010030040	1.20.20.40.010.000.21.000	Crediti da Aziende Socio-Sanitarie Terminali della Regione	MAN	Futura	2177	24/6/2019	VACCINAZIONI PEDIATRI DICEMBRE 2018	709	1.624	321	MAN
20204010030040	1.20.20.40.010.000.21.000	Crediti da Aziende Socio-Sanitarie Terminali della Regione	MAN	Futura	2178	25/6/2019	VACCINI PPSI GENNAIO/MAGGIO 19	709	4.599	321	MAN
20204010030040	1.20.20.40.010.000.21.000	Crediti da Aziende Socio-Sanitarie Terminali della Regione	MAN	Futura	4783	14/10/2019	VACCINAZIONI PEDIATRI GIUGNO/AGOSTO 2019	709	4.200	321	MAN





2020401003040	1.20.20.40.010.000.21.000	Crediti da Aziende Socio-Sanitarie: Terminali della Regione	SAI	Futura	5279	31/12/2019	VACANZONI PEDIATRI	709	161	321	SAI
2020401003040	1.20.20.40.010.000.21.000	Crediti da Aziende Socio-Sanitarie: Terminali della Regione	SAI	Futura	5514	11/11/2019	CAL CENTER III TRIM 19	709	179876	321	SAI
2020401003040	1.20.20.40.010.000.21.000	Crediti da Aziende Socio-Sanitarie: Terminali della Regione	SAI	Futura	6685	13/12/2019	IMPANISTICA	709	4687	321	SAI
2020401003040	1.20.20.40.010.000.21.000	Crediti da Aziende Socio-Sanitarie: Terminali della Regione	SAI	Futura	6686	16/12/2019	IMPANISTICA	709	917	321	SAI
2020401003040	1.20.20.40.010.000.21.000	Crediti da Aziende Socio-Sanitarie: Terminali della Regione	SAI	Futura	ZZ2359	31/12/2019	SPT FINO AL 2018 (VEDI COGE 4801/17)	709	35,574,055	321	SAI
2020401003040	1.20.20.40.010.000.21.000	Crediti da Aziende Socio-Sanitarie: Terminali della Regione	SAI	Futura	FDE	31/12/2019	IMPANISTICA	709	11,386	321	SAI
2020401003040	1.20.20.40.010.000.21.000	Crediti da Aziende Socio-Sanitarie: Terminali della Regione	SAI	Futura	FDE	31/12/2019	COMANDO RINCONTI ACCESSORIE 18	709	11,147	321	SAI
2020401003040	1.20.20.40.010.000.21.000	Crediti da Aziende Socio-Sanitarie: Terminali della Regione	SAI	Futura	FDE	31/12/2019	COMANDO RINCONTI ACCESSORIE 19	709	259	321	SAI
2020401003040	1.20.20.40.010.000.21.000	Crediti da Aziende Socio-Sanitarie: Terminali della Regione	SAI	Nota credito	COGE 1931	31/12/2019	PARAMETRI GES 2018 NON REGOLARIZZATI	709	3,48	321	SAI
2020401003040	1.20.20.40.010.000.21.000	Crediti da Aziende Socio-Sanitarie: Terminali della Regione	SAI	Futura	FDE	31/12/2019	COM.DO RINCONTI 13MA 2019	709	209	321	SAI
2020401003040	1.20.20.40.010.000.21.000	Crediti da Aziende Socio-Sanitarie: Terminali della Regione	SAI	Futura	FDE	31/12/2019	COM.DO RINCONTI SOMME DA EROGARE 2019	709	272	321	SAI
2020401003040	1.20.20.40.010.000.21.000	Crediti da Aziende Socio-Sanitarie: Terminali della Regione	SAI	Futura	FDE	31/12/2019	CAL CENTER IV TRIMESTRE 2019	709	172,273	321	SAI
2020401003040	1.20.20.40.010.000.21.000	Crediti da Aziende Socio-Sanitarie: Terminali della Regione	SAI	Futura	FDE (14.16/20)	31/12/2019	COSTI STRUTTURALI ANNO 2019	709	67,702	321	SAI
2020401003040	1.20.20.40.010.000.21.000	Crediti da Aziende Socio-Sanitarie: Terminali della Regione	SAI	Futura	FDE	31/12/2019	VACANZONI	709	13,796	321	SAI
2020401003040	1.20.20.40.010.000.21.000	Crediti da Aziende Socio-Sanitarie: Terminali della Regione	SAI	Futura	FDE	27/9/2011	MAIL	709	7,870	308	SAI
2020401003040	1.20.20.40.010.000.21.000	Crediti da Aziende Socio-Sanitarie: Terminali della Regione	SAI	Futura	FDE	20/9/2011	PASA RIFUTI	702	10,798	308	SAI
2020401003040	1.20.20.40.010.000.21.000	Crediti da Aziende Socio-Sanitarie: Terminali della Regione	SAI	Futura	FDE	20/9/2011	PASA RIFUTI	702	4,254	308	SAI
2020401003040	1.20.20.40.010.000.21.000	Crediti da Aziende Socio-Sanitarie: Terminali della Regione	SAI	Futura	FDE	27/10/2018	RIFUSIONE CONTRIBUTI EX MI	702	7,983	321	SAI
2020401003040	1.20.20.40.010.000.21.000	Crediti da Aziende Socio-Sanitarie: Terminali della Regione	SAI	Futura	FDE	28/2/2017	IMPANISTICA	702	195	321	SAI
2020401003040	1.20.20.40.010.000.21.000	Crediti da Aziende Socio-Sanitarie: Terminali della Regione	SAI	Futura	FDE	25/9/2017	CAL CENTER 2016	702	242,250	321	SAI
2020401003040	1.20.20.40.010.000.21.000	Crediti da Aziende Socio-Sanitarie: Terminali della Regione	SAI	Futura	FDE	24/9/2018	RESIDUO A.S.A. MALINS 01/17	702	10,736	321	SAI
2020401003040	1.20.20.40.010.000.21.000	Crediti da Aziende Socio-Sanitarie: Terminali della Regione	SAI	Futura	FDE	10/4/2019	CAL CENTER 2017	702	233,532	321	SAI
2020401003040	1.20.20.40.010.000.21.000	Crediti da Aziende Socio-Sanitarie: Terminali della Regione	SAI	Futura	FDE	9/10/2018	CAL CENTER I SEM 2018	702	132,728	321	SAI
2020401003040	1.20.20.40.010.000.21.000	Crediti da Aziende Socio-Sanitarie: Terminali della Regione	SAI	Futura	FDE	19/11/2018	CAL CENTER III TRIM 2018	702	51,000	321	SAI
2020401003040	1.20.20.40.010.000.21.000	Crediti da Aziende Socio-Sanitarie: Terminali della Regione	SAI	Futura	FDE	8/9/2019	CAL CENTER IV TRIM 18	702	50,486	321	SAI
2020401003040	1.20.20.40.010.000.21.000	Crediti da Aziende Socio-Sanitarie: Terminali della Regione	SAI	Nota credito	FDE	20/6/2019	CAL CENTER OTTO 18	702	48,13	321	SAI
2020401003040	1.20.20.40.010.000.21.000	Crediti da Aziende Socio-Sanitarie: Terminali della Regione	SAI	Futura	FDE	17/7/2019	COSTI ANTICIPA 2018	702	683,655	321	SAI
2020401003040	1.20.20.40.010.000.21.000	Crediti da Aziende Socio-Sanitarie: Terminali della Regione	SAI	Futura	FDE	19/9/2019	CAL CENTER I SEM 19	702	112,097	321	SAI
2020401003040	1.20.20.40.010.000.21.000	Crediti da Aziende Socio-Sanitarie: Terminali della Regione	SAI	Futura	FDE	11/11/2019	CAL CENTER III TRIM 19	702	67,809	321	SAI
2020401003040	1.20.20.40.010.000.21.000	Crediti da Aziende Socio-Sanitarie: Terminali della Regione	SAI	Futura	FDE	13/12/2019	IMPANISTICA	702	1,480	321	SAI
2020401003040	1.20.20.40.010.000.21.000	Crediti da Aziende Socio-Sanitarie: Terminali della Regione	SAI	Futura	FDE	13/12/2019	IMPANISTICA	702	571	321	SAI
2020401003040	1.20.20.40.010.000.21.000	Crediti da Aziende Socio-Sanitarie: Terminali della Regione	SAI	Futura	FDE	31/12/2019	SPT FINO AL 2018 (VEDI GL 4301/17)	702	10,064,318	321	SAI
2020401003040	1.20.20.40.010.000.21.000	Crediti da Aziende Socio-Sanitarie: Terminali della Regione	SAI	Futura	FDE	31/12/2019	CAL CENTER IV TRIMESTRE 2019	702	45,117	321	SAI
2020401003040	1.20.20.40.010.000.21.000	Crediti da Aziende Socio-Sanitarie: Terminali della Regione	SAI	Futura	FDE	31/12/2019	IMPANISTICA	702	2,164	321	SAI
2020401003040	1.20.20.40.010.000.21.000	Crediti da Aziende Socio-Sanitarie: Terminali della Regione	SAI	Futura	FDE (14.11/20)	31/12/2019	COSTI STRUTTURALI 2019	702	130,757	321	SAI
2020401003040	1.20.20.40.010.000.21.000	Crediti da Aziende Socio-Sanitarie: Terminali della Regione	SAI	Futura	FDE	29/11/2019	COM.DO RINCONTI SETT 19	992	2,433	321	SAI
2020401003040	1.20.20.40.010.000.21.000	Crediti da Aziende Socio-Sanitarie: Terminali della Regione	SAI	Futura	FDE	27/2/2019	RINIBIMODULO ORDINE E CESTPTI (60%)	992	8,054	321	SAI
2020401003040	1.20.20.40.010.000.21.000	Crediti da Aziende Socio-Sanitarie: Terminali della Regione	SAI	Futura	FDE (17.126/20)	31/12/2019	RINIBIMODULO ORDINE E CESTPTI (40%)	992	5,368	321	SAI





202004010030040	1.20.20.40.010.000.21.000	Crediti da Aziende Socio-Sanitarie Terminali della Regione	San	Fattura	FDE (PT 1.64/20)			31/12/2019	COM.DD.PA.RAIOSOSCHI OTTOBRE 19	992	3,001	321	San
202004010030040	1.20.20.40.010.000.21.000	Crediti da Aziende Socio-Sanitarie Terminali della Regione	San	Fattura	FDE (PT 1.65/20)			31/12/2019	COM.DD.PA.RAIOSOSCHI NOVEMBRE 19	992	3,616	321	San
202004010030040	1.20.20.40.010.000.21.000	Crediti da Aziende Socio-Sanitarie Terminali della Regione	San	Fattura	FDE (PT 2.30/20)			31/12/2019	CONTRATTA.MA.MA.PUB. 866/19	992	5,400	321	San
202004010030040	1.20.20.40.010.000.21.000	Crediti da Aziende Socio-Sanitarie Terminali della Regione	San	Fattura	FDE (PT 4.64/20)			31/12/2019	COM.DD.PA.RAIOSOSCHI DICEMBRE (1.3 MA 19	992	5,820	321	San
202004010030040	1.20.20.40.010.000.21.000	Crediti da Aziende Socio-Sanitarie Terminali della Regione	San	Fattura	FDE (PT 1.26/20)			31/12/2019	IRME.MI.MI.MI.FAZIONE SISTEMA.FPP.FPR	992	12,078	321	San
202004010030040	1.20.20.40.010.000.21.000	Crediti da Aziende Socio-Sanitarie Terminali della Regione	San	Fattura	FDE			31/12/2019	COM.DD.PA.RAIOSOSCHI IAN (PRODUTTIVITA' 19	992	3,449	321	San
202004010030040	1.20.20.40.010.000.21.000	Crediti da Aziende Socio-Sanitarie Terminali della Regione	San	Fattura	22.107%	428		31/5/2019	IRMEBOSCO DALCIZATI F.HE.FRIGATO	721	2,042	321	San
202004010030040	1.20.20.40.010.000.21.000	Crediti da Aziende Socio-Sanitarie Terminali della Regione	San	Fattura				22/7/2019	BIET.FOP.TELINI	710	375	308	San
202004010030040	1.20.20.40.010.000.21.000	Crediti da Aziende Socio-Sanitarie Terminali della Regione	San	Fattura		429		31/5/2019	FOUNDAZIONE FRIGATO	710	516	321	San
202004010030040	1.20.20.40.010.000.21.000	Crediti da Aziende Socio-Sanitarie Terminali della Regione	San	Fattura		401		19/6/2017	TRASPORTO DALCIZATI	710	1,809	321	San
202004010030040	1.20.20.40.010.000.21.000	Crediti da Aziende Socio-Sanitarie Terminali della Regione	San	Fattura		113		8/9/2018	TRASPORTO DALCIZATI	710	602	321	San
202004010030040	1.20.20.40.010.000.21.000	Crediti da Aziende Socio-Sanitarie Terminali della Regione	San	Fattura		160		24/9/2018	TRASPORTO DALCIZATI	710	871	321	San
202004010030040	1.20.20.40.010.000.21.000	Crediti da Aziende Socio-Sanitarie Terminali della Regione	San	Fattura		204		6/4/2018	TRASPORTO DALCIZATI	710	1,934	321	San
202004010030040	1.20.20.40.010.000.21.000	Crediti da Aziende Socio-Sanitarie Terminali della Regione	San	Fattura		206		20/4/2018	TRASPORTO DALCIZATI	710	1,947	321	San
202004010030040	1.20.20.40.010.000.21.000	Crediti da Aziende Socio-Sanitarie Terminali della Regione	San	Fattura		205		20/4/2018	TRASPORTO DALCIZATI	710	2,032	321	San
202004010030040	1.20.20.40.010.000.21.000	Crediti da Aziende Socio-Sanitarie Terminali della Regione	San	Fattura		1027		29/10/2018	CORSO AIGATO	710	122	321	San
202004010030040	1.20.20.40.010.000.21.000	Crediti da Aziende Socio-Sanitarie Terminali della Regione	San	Fattura	FDE (ca. 2.63/18 FT 86/201)			31/12/2019	CONTRIBUTO VINCIATO (GRONCI)	710	19,900	321	San
202004010030040	1.20.20.40.010.000.21.000	Crediti da Aziende Socio-Sanitarie Terminali della Regione	San	Fattura		3386		31/12/2006	Personale Comandante - Dr. Ruocco Novembre 2006	720	4,135	308	San
202004010030040	1.20.20.40.010.000.21.000	Crediti da Aziende Socio-Sanitarie Terminali della Regione	San	Fattura		1839		19/11/2007	Sonabattola	720	3,718	308	San
202004010030040	1.20.20.40.010.000.21.000	Crediti da Aziende Socio-Sanitarie Terminali della Regione	San	Fattura		5479		27/6/2013	Personale Comandante - Dr. Ruocco Settembre 2012	720	1,377	308	San
202004010030040	1.20.20.40.010.000.21.000	Crediti da Aziende Socio-Sanitarie Terminali della Regione	San	Fattura		5388		8/11/2019	DIRETTORI ASA LOCALI OTTOBRE 19	730	4,997	321	San
202004010030040	1.20.20.40.010.000.21.000	Crediti da Aziende Socio-Sanitarie Terminali della Regione	San	Fattura		5593		14/11/2019	FAE FRIGATO 2019	720	2,846	321	San
202004010030040	1.20.20.40.010.000.21.000	Crediti da Aziende Socio-Sanitarie Terminali della Regione	San	Fattura		6642		12/12/2019	FAE FRIGATO 2019	720	821	321	San
202004010030040	1.20.20.40.010.000.21.000	Crediti da Aziende Socio-Sanitarie Terminali della Regione	San	Fattura	FDE (PT 2.34/20)			31/12/2019	DIRETTORI ASA LOCALI NOVEMBRE 19	720	4,997	321	San
202004010030040	1.20.20.40.010.000.21.000	Crediti da Aziende Socio-Sanitarie Terminali della Regione	San	Fattura	FDE			31/12/2019	FAE FRIGATO 2019	720	257	321	San
202004010030040	1.20.20.40.010.000.21.000	Crediti da Aziende Socio-Sanitarie Terminali della Regione	San	Fattura	FDE (PT 2.34/20)			31/12/2019	DIRETTORI ASA LOCALI DICEMBRE 19	720	4,994	321	San
202004010030040	1.20.20.40.010.000.21.000	Crediti da Aziende Socio-Sanitarie Terminali della Regione	San	Fattura	FDE (PT 2.34/20)			31/12/2019	FAE FRIGATO 2019	710	1,548	321	San
202004010030040	1.20.20.40.010.000.21.000	Crediti da Aziende Socio-Sanitarie Terminali della Regione	San	Fattura		1198		30/12/2011	SPY 2011 SALUDO	709	6,251	306	San
202004010030040	1.20.20.40.010.000.21.000	Crediti da Aziende Socio-Sanitarie Terminali della Regione	San	Fattura		1116		31/12/2012	SPY 2012 SALUDO	709	99,895	306	San
202004010030040	1.20.20.40.010.000.21.000	Crediti da Aziende Socio-Sanitarie Terminali della Regione	San	Fattura		801		30/12/2015	SPY 2015 SALUDO	709	15,757	306	San
202004010030040	1.20.20.40.010.000.21.000	Crediti da Aziende Socio-Sanitarie Terminali della Regione	San	Fattura		4762		14/10/2019	VACCINI PIP GIUGNO/AGOSTO 2019	709	11,700	321	San
202004010030040	1.20.20.40.010.000.21.000	Crediti da Aziende Socio-Sanitarie Terminali della Regione	San	Fattura	coge 193	5005		11/11/2019	CALL CENTER III TRIM 19	709	49,081	321	San
202004010030040	1.20.20.40.010.000.21.000	Crediti da Aziende Socio-Sanitarie Terminali della Regione	San	Fattura	22.250			31/12/2016	PARADIGMATICI 2016 NON REGOLARIZZATI	709	15,873	321	San
202004010030040	1.20.20.40.010.000.21.000	Crediti da Aziende Socio-Sanitarie Terminali della Regione	San	Fattura	FDE			31/12/2019	SPY FINO AL 2018 (VEDI GLI 430/17)	709	79,000	321	San
202004010030040	1.20.20.40.010.000.21.000	Crediti da Aziende Socio-Sanitarie Terminali della Regione	San	Fattura	FDE			31/12/2019	VACCINI PIP SETTEMBRE DICEMBRE 2019	709	11,115	321	San
202004010030040	1.20.20.40.010.000.21.000	Crediti da Aziende Socio-Sanitarie Terminali della Regione	San	Fattura				31/12/2019	CALL CENTER IV TRIMESTRE 2019	709	42,970	321	San
202004010030040	1.20.20.40.010.000.21.000	Crediti da Aziende Socio-Sanitarie Terminali della Regione	San	Fattura		165		9/9/2018	TRASPORTO DALCIZATI 01/18	727	379	321	San





2020401003040	1,30,20,40,010,080,21,000	Crediti da Aziende Socio-Sanitarie Terminali della Regione	SAI	Fattura	185	6/9/2016	TRASPONTO DAI USI 02/16	727	337	321	SAI
2020401003040	1,30,20,40,010,080,21,000	Crediti da Aziende Socio-Sanitarie Terminali della Regione	SAI	Fattura	1602	21/11/2016	DIANIZZATI 2016	727	233	321	SAI
2020401003040	1,30,20,40,010,080,21,000	Crediti da Aziende Socio-Sanitarie Terminali della Regione	SAI	Fattura	1693	21/11/2016	DIANIZZATI 2016	727	882	321	SAI
2020401003040	1,30,20,40,010,080,21,000	Crediti da Aziende Socio-Sanitarie Terminali della Regione	SAI	Fattura	543	7/11/2019	CONVERSIONE	727	2,40	321	SAI
2020401003040	1,30,20,40,010,080,21,000	Crediti da Aziende Socio-Sanitarie Terminali della Regione	SAI	Fattura	FDE	31/12/2019	CONVERSIONE CONTROLLO DI GESTIONE (DE 142/19) DAL 01/01 AL 31/12/2019	727	667	321	SAI
2020401003040	1,30,20,40,010,080,21,000	Crediti da Aziende Socio-Sanitarie Terminali della Regione	SAI	Nota credito	2093 - 2004 - 1	5/4/2004	FI	717	-1,382	309	SAI
2020401003040	1,30,20,40,010,080,21,000	Crediti da Aziende Socio-Sanitarie Terminali della Regione	SAI	Fattura	7105 - 2003 - 1	6/10/2003	FI	717	3,734	309	SAI
2020401003040	1,30,20,40,010,080,21,000	Crediti da Aziende Socio-Sanitarie Terminali della Regione	SAI	Fattura	8179 - 2003 - 1	7/11/2003	FI	717	3,734	309	SAI
2020401003040	1,30,20,40,010,080,21,000	Crediti da Aziende Socio-Sanitarie Terminali della Regione	SAI	Fattura	10728 - 2003 - 1	31/12/2003	FI	717	3,734	309	SAI
2020401003040	1,30,20,40,010,080,21,000	Crediti da Aziende Socio-Sanitarie Terminali della Regione	SAI	Fattura	2082 - 2004 - 1	5/4/2004	FI	717	3,734	309	SAI
2020401003040	1,30,20,40,010,080,21,000	Crediti da Aziende Socio-Sanitarie Terminali della Regione	SAI	Fattura	2088 - 2004 - 1	5/4/2004	FI	717	18,357	309	SAI
2020401003040	1,30,20,40,010,080,21,000	Crediti da Aziende Socio-Sanitarie Terminali della Regione	SAI	Fattura	2871 - 2004 - 1	30/4/2004	FI	717	3,522	309	SAI
2020401003040	1,30,20,40,010,080,21,000	Crediti da Aziende Socio-Sanitarie Terminali della Regione	SAI	Fattura	4569 - 2004 - 1	20/6/2004	FI	717	7,209	309	SAI
2020401003040	1,30,20,40,010,080,21,000	Crediti da Aziende Socio-Sanitarie Terminali della Regione	SAI	Fattura	5884 - 2004 - 1	20/7/2004	FI	717	3,610	309	SAI
2020401003040	1,30,20,40,010,080,21,000	Crediti da Aziende Socio-Sanitarie Terminali della Regione	SAI	Fattura	6397 - 2004 - 1	30/8/2004	FI	717	3,610	309	SAI
2020401003040	1,30,20,40,010,080,21,000	Crediti da Aziende Socio-Sanitarie Terminali della Regione	SAI	Fattura	9560 - 2004 - 1	1/12/2004	FI	717	3,610	309	SAI
2020401003040	1,30,20,40,010,080,21,000	Crediti da Aziende Socio-Sanitarie Terminali della Regione	SAI	Fattura	1882 - 2005 - 1	23/9/2005	FI	717	11,495	309	SAI
2020401003040	1,30,20,40,010,080,21,000	Crediti da Aziende Socio-Sanitarie Terminali della Regione	SAI	Fattura	2821 - 2005 - 1	9/9/2005	FI	717	14,035	309	SAI
2020401003040	1,30,20,40,010,080,21,000	Crediti da Aziende Socio-Sanitarie Terminali della Regione	SAI	Fattura	6389 - 2005 - 1	10/8/2005	FI	717	10,802	309	SAI
2020401003040	1,30,20,40,010,080,21,000	Crediti da Aziende Socio-Sanitarie Terminali della Regione	SAI	Fattura	11356 - 2005 - 1	31/12/2005	FI	717	18,006	309	SAI
2020401003040	1,30,20,40,010,080,21,000	Crediti da Aziende Socio-Sanitarie Terminali della Regione	SAI	Fattura	2082	20/9/2010	FI	717	3,734	309	SAI
2020401003040	1,30,20,40,010,080,21,000	Crediti da Aziende Socio-Sanitarie Terminali della Regione	SAI	Fattura	2083	20/9/2010	FI	717	3,734	309	SAI
2020401003040	1,30,20,40,010,080,21,000	Crediti da Aziende Socio-Sanitarie Terminali della Regione	SAI	Fattura	2084	20/9/2010	FI	717	3,734	309	SAI
2020401003040	1,30,20,40,010,080,21,000	Crediti da Aziende Socio-Sanitarie Terminali della Regione	SAI	Fattura	2085	20/9/2010	FI	717	3,734	309	SAI
2020401003040	1,30,20,40,010,080,21,000	Crediti da Aziende Socio-Sanitarie Terminali della Regione	SAI	Fattura	2086	20/9/2010	FI	717	3,734	309	SAI
2020401003040	1,30,20,40,010,080,21,000	Crediti da Aziende Socio-Sanitarie Terminali della Regione	SAI	Fattura	224	10/4/2018	CAL CENTER 2017	704	134	321	SAI
2020401003040	1,30,20,40,010,080,21,000	Crediti da Aziende Socio-Sanitarie Terminali della Regione	SAI	Fattura	6998	16/12/2019	IMPANISTICA	704	82	321	SAI
2020401003040	1,30,20,40,010,080,21,000	Crediti da Aziende Socio-Sanitarie Terminali della Regione	SAI	Fattura	222549	31/12/2019	STP FINO AL 2018 (VEDI GLI 430171)	704	354,208	321	SAI
2020401003040	1,30,20,40,010,080,21,000	Crediti da Aziende Socio-Sanitarie Terminali della Regione	SAI	Fattura	FDE	31/12/2019	IMPANISTAZIONE	704	20,000	321	SAI
2020401003040	1,30,20,40,010,080,21,000	Crediti da Aziende Socio-Sanitarie Terminali della Regione	SAI	Fattura	FDE	31/12/2019	CAL CENTER IV FINANSTR 2019	704	50,439	321	SAI
2020401003040	1,30,20,40,010,080,21,000	Crediti da Aziende Socio-Sanitarie Terminali della Regione	SAI	Fattura	FDE	31/12/2019	IMPANISTICA	704	266	321	SAI
2020401003040	1,30,20,40,010,080,21,000	Crediti da Aziende Socio-Sanitarie Terminali della Regione	SAI	Fattura	1377/2009/ASL	2/12/2004	UTENZE VARIE	701	40,535	308	SAI
2020401003040	1,30,20,40,010,080,21,000	Crediti da Aziende Socio-Sanitarie Terminali della Regione	SAI	Fattura	17/2005/ND	10/6/2005	UTENZE VARIE	701	219	308	SAI
2020401003040	1,30,20,40,010,080,21,000	Crediti da Aziende Socio-Sanitarie Terminali della Regione	SAI	Fattura	1254/2005/ASL	12/12/2005	PASSA AFFIUTI	701	367	308	SAI
2020401003040	1,30,20,40,010,080,21,000	Crediti da Aziende Socio-Sanitarie Terminali della Regione	SAI	Fattura	389/2006/ASL	4/4/2006	UTENZE VARIE	701	3,639	308	SAI
2020401003040	1,30,20,40,010,080,21,000	Crediti da Aziende Socio-Sanitarie Terminali della Regione	SAI	Fattura	293/2007/ASL	20/6/2007	UTENZE VARIE	701	8,582	308	SAI
2020401003040	1,30,20,40,010,080,21,000	Crediti da Aziende Socio-Sanitarie Terminali della Regione	SAI	Fattura	410/2008/ASL	19/12/2008	UTENZE VARIE	701	46,224	308	SAI
2020401003040	1,30,20,40,010,080,21,000	Crediti da Aziende Socio-Sanitarie Terminali della Regione	SAI	Fattura	2480	17/7/2013	UTENZE VARIE	701	1,894	308	SAI



20204010030040	1.20.20.40.010.000.21.000	Crediti da Aziende Socio-Sanitarie: Terminali della Regione	San	Fattura	746				26/2/2014	UTENZE VARIE	701	297	308	San
20204010030040	1.20.20.40.010.000.21.000	Crediti da Aziende Socio-Sanitarie: Terminali della Regione	San	Fattura	1179				25/2/2014	UTENZE VARIE	701	289	308	San
20204010030040	1.20.20.40.010.000.21.000	Crediti da Aziende Socio-Sanitarie: Terminali della Regione	San	Fattura	1854				8/9/2014	UTENZE VARIE	701	284	308	San
20204010030040	1.20.20.40.010.000.21.000	Crediti da Aziende Socio-Sanitarie: Terminali della Regione	San	Fattura	2.893				9/6/2014	UTENZE VARIE	701	253	308	San
20204010030040	1.20.20.40.010.000.21.000	Crediti da Aziende Socio-Sanitarie: Terminali della Regione	San	Fattura	3.321				28/7/2014	UTENZE VARIE	701	219	308	San
20204010030040	1.20.20.40.010.000.21.000	Crediti da Aziende Socio-Sanitarie: Terminali della Regione	San	Fattura	3.238				28/7/2014	UTENZE VARIE	701	174	308	San
20204010030040	1.20.20.40.010.000.21.000	Crediti da Aziende Socio-Sanitarie: Terminali della Regione	San	Fattura	4.823				21/10/2014	UTENZE VARIE	701	184	308	San
20204010030040	1.20.20.40.010.000.21.000	Crediti da Aziende Socio-Sanitarie: Terminali della Regione	San	Fattura	4.921				22/10/2014	UTENZE VARIE	701	164	308	San
20204010030040	1.20.20.40.010.000.21.000	Crediti da Aziende Socio-Sanitarie: Terminali della Regione	San	Fattura	5.078				3/12/2014	UTENZE VARIE	701	292	308	San
20204010030040	1.20.20.40.010.000.21.000	Crediti da Aziende Socio-Sanitarie: Terminali della Regione	San	Fattura	5.044				3/12/2014	UTENZE VARIE	701	151	308	San
20204010030040	1.20.20.40.010.000.21.000	Crediti da Aziende Socio-Sanitarie: Terminali della Regione	San	Fattura	5.088				4/12/2014	INTERESSI CONTROLLI NOC	701	46.064	308	San
20204010030040	1.20.20.40.010.000.21.000	Crediti da Aziende Socio-Sanitarie: Terminali della Regione	San	Fattura	8.316				30/9/2015	UTENZE VARIE	701	174	308	San
20204010030040	1.20.20.40.010.000.21.000	Crediti da Aziende Socio-Sanitarie: Terminali della Regione	San	Fattura	843				30/9/2015	UTENZE VARIE	701	209	308	San
20204010030040	1.20.20.40.010.000.21.000	Crediti da Aziende Socio-Sanitarie: Terminali della Regione	San	Fattura	850				30/9/2015	UTENZE VARIE	701	249	308	San
20204010030040	1.20.20.40.010.000.21.000	Crediti da Aziende Socio-Sanitarie: Terminali della Regione	San	Fattura	896				3/12/2015	UTENZE VARIE	701	700	308	San
20204010030040	1.20.20.40.010.000.21.000	Crediti da Aziende Socio-Sanitarie: Terminali della Regione	San	Fattura	898				3/12/2015	UTENZE VARIE	701	381	308	San
20204010030040	1.20.20.40.010.000.21.000	Crediti da Aziende Socio-Sanitarie: Terminali della Regione	San	Fattura	901				4/12/2015	UTENZE VARIE	701	446	308	San
20204010030040	1.20.20.40.010.000.21.000	Crediti da Aziende Socio-Sanitarie: Terminali della Regione	San	Fattura	926				11/12/2015	UTENZE VARIE	701	108	308	San
20204010030040	1.20.20.40.010.000.21.000	Crediti da Aziende Socio-Sanitarie: Terminali della Regione	San	Fattura	750				23/6/2016	UTENZE VARIE	701	172	321	San
20204010030040	1.20.20.40.010.000.21.000	Crediti da Aziende Socio-Sanitarie: Terminali della Regione	San	Fattura	1.901				9/12/2016	UTENZE VARIE	701	97	321	San
20204010030040	1.20.20.40.010.000.21.000	Crediti da Aziende Socio-Sanitarie: Terminali della Regione	San	Fattura	1.894				19/12/2016	UTENZE VARIE	701	60	321	San
20204010030040	1.20.20.40.010.000.21.000	Crediti da Aziende Socio-Sanitarie: Terminali della Regione	San	Fattura	22.814				11/6/2019	SPY FINO AL 2016	701	1.983.976	321	San
20204010030040	1.20.20.40.010.000.21.000	Crediti da Aziende Socio-Sanitarie: Terminali della Regione	San	Fattura	646				30/12/2019	COM.DD MOSCATELLI (P) (P) (G) (U) (I) (D)	701	11.170	321	San
20204010030040	1.20.20.40.010.000.21.000	Crediti da Aziende Socio-Sanitarie: Terminali della Regione	San	Fattura	641				30/12/2019	COM.DD MOSCATELLI (U) (A) (G) (I) (D)	701	6.946	321	San
20204010030040	1.20.20.40.010.000.21.000	Crediti da Aziende Socio-Sanitarie: Terminali della Regione	San	Fattura	642				30/12/2019	COM.DD MOSCATELLI (S) (T) (I) (9)	701	2.545	321	San
20204010030040	1.20.20.40.010.000.21.000	Crediti da Aziende Socio-Sanitarie: Terminali della Regione	San	Fattura	667				16/12/2019	INFANTISTICA	701	1.459	321	San
20204010030040	1.20.20.40.010.000.21.000	Crediti da Aziende Socio-Sanitarie: Terminali della Regione	San	Fattura	6716				17/12/2019	COM.DD MOSCATELLI (S) (T) (I) (9)	701	683	321	San
20204010030040	1.20.20.40.010.000.21.000	Crediti da Aziende Socio-Sanitarie: Terminali della Regione	San	Fattura					31/12/2018	VACCINAZIONI DISUSURE AL VEDI MAIL 10/02/2018 STEFANO	701	346	321	San
20204010030040	1.20.20.40.010.000.21.000	Crediti da Aziende Socio-Sanitarie: Terminali della Regione	San	Fattura					31/12/2019	VACCINAZIONI DISUSURE AL VEDI MAIL 10/02/2018 STEFANO	701	31	321	San
20204010030040	1.20.20.40.010.000.21.000	Crediti da Aziende Socio-Sanitarie: Terminali della Regione	San	Fattura					31/12/2019	VACCINAZIONI DISUSURE AL VEDI MAIL 10/02/2018 STEFANO	701	86	321	San
20204010030040	1.20.20.40.010.000.21.000	Crediti da Aziende Socio-Sanitarie: Terminali della Regione	San	Fattura					31/12/2019	CAL CENTER IV TRIMESTRE 2019	701	50.562	321	San
20204010030040	1.20.20.40.010.000.21.000	Crediti da Aziende Socio-Sanitarie: Terminali della Regione	San	Fattura					31/12/2019	CONVENZIONE UTILIZZO PATTI AEROMA PER CONTROLLO DI GESTIONE (DEL 22/1/19 DA OTTOBRE A DICEMBRE 19)	701	1.498	321	San
20204010030040	1.20.20.40.010.000.21.000	Crediti da Aziende Socio-Sanitarie: Terminali della Regione	San	Fattura					31/12/2019	COM.DD MOSCATELLI LOTTORE	701	3.855	321	San
20204010030040	1.20.20.40.010.000.21.000	Crediti da Aziende Socio-Sanitarie: Terminali della Regione	San	Fattura					31/12/2019	COM.DD MOSCATELLI NOVEMBRE	701	4.004	321	San
20204010030040	1.20.20.40.010.000.21.000	Crediti da Aziende Socio-Sanitarie: Terminali della Regione	San	Fattura					31/12/2019	COM.DD MOSCATELLI DICEMBRE E 19MA 19	701	5.319	321	San
20204010030040	1.20.20.40.010.000.21.000	Crediti da Aziende Socio-Sanitarie: Terminali della Regione	San	Fattura					31/12/2019	COM.DD MOSCATELLI ACCESSORE DA BIOGARE	701	3.010	321	San
20204010030040	1.20.20.40.010.000.21.000	Crediti da Aziende Socio-Sanitarie: Terminali della Regione	San	Fattura					31/12/2019	PROGETTO CAMERE (16/02/19-C)	701	9.240	321	San
20204010030040	1.20.20.40.010.000.21.000	Crediti da Aziende Socio-Sanitarie: Terminali della Regione	San	Fattura					31/12/2019	INFANTISTICA	701	454	321	San





2020401003040	1,30.20.40.010.000.21.000	Crediti da Aziende Socio-Sanitarie Terminali della Regione	San	Fattura	368	7/9/2018	TRASPONTO DALL'AZIENDA	712	2,750	321	San
2020401003040	1,30.20.40.010.000.21.000	Crediti da Aziende Socio-Sanitarie Terminali della Regione	San	Fattura	6609	12/12/2019	DIRETTORI ASA FERIBARI F. NOVEMBRE 19	712	3,999	321	San
2020401003040	1,30.20.40.010.000.21.000	Crediti da Aziende Socio-Sanitarie Terminali della Regione	San	FPE		31/12/2019	DIRETTORI ASA FERIBARI F. DICEMBRE 19	712	4,034	321	San
2020401003040	1,30.20.40.010.000.21.000	Crediti da Aziende Socio-Sanitarie Terminali della Regione	San	Fattura	19991999000668	17/9/1999	prestat. diverse	708	2,561	310	San
2020401003040	1,30.20.40.010.000.21.000	Crediti da Aziende Socio-Sanitarie Terminali della Regione	San	Fattura	19991999001763	29/7/1999	prestat. diverse	708	8,791	310	San
2020401003040	1,30.20.40.010.000.21.000	Crediti da Aziende Socio-Sanitarie Terminali della Regione	San	Fattura	20092000000223	7/2/2000	prestat. diverse	708	5,400	310	San
2020401003040	1,30.20.40.010.000.21.000	Crediti da Aziende Socio-Sanitarie Terminali della Regione	San	Fattura	20092000012138	19/4/2000	prestat. diverse	708	5,556	310	San
2020401003040	1,30.20.40.010.000.21.000	Crediti da Aziende Socio-Sanitarie Terminali della Regione	San	Fattura	2009200001935	29/9/2000	prestat. diverse	708	175,160	310	San
2020401003040	1,30.20.40.010.000.21.000	Crediti da Aziende Socio-Sanitarie Terminali della Regione	San	Fattura	200120010000943	19/6/2001	prestat. diverse	708	2,193,996	310	San
2020401003040	1,30.20.40.010.000.21.000	Crediti da Aziende Socio-Sanitarie Terminali della Regione	San	Fattura	20012001001084	29/6/2001	prestat. diverse	708	1,917	310	San
2020401003040	1,30.20.40.010.000.21.000	Crediti da Aziende Socio-Sanitarie Terminali della Regione	San	Fattura	20012001001085	29/6/2001	prestat. diverse	708	1,183	310	San
2020401003040	1,30.20.40.010.000.21.000	Crediti da Aziende Socio-Sanitarie Terminali della Regione	San	Nota credito	203272	9/6/2002	STIPENDO PREMIO DI OPEROSITA' DI SSA COLONNO	708	4,656	310	San
2020401003040	1,30.20.40.010.000.21.000	Crediti da Aziende Socio-Sanitarie Terminali della Regione	San	Fattura	2005774	21/2/2005	prestat. diverse	708	50,110	310	San
2020401003040	1,30.20.40.010.000.21.000	Crediti da Aziende Socio-Sanitarie Terminali della Regione	San	Fattura	2005986	31/12/2005	prestat. diverse	708	57,698	310	San
2020401003040	1,30.20.40.010.000.21.000	Crediti da Aziende Socio-Sanitarie Terminali della Regione	San	Fattura	2006165	31/5/2006	prestat. diverse	708	46,830	310	San
2020401003040	1,30.20.40.010.000.21.000	Crediti da Aziende Socio-Sanitarie Terminali della Regione	San	Fattura	2002281925AN	22/9/2007	VERIFOCA IMPIANTI	708	81	308	San
2020401003040	1,30.20.40.010.000.21.000	Crediti da Aziende Socio-Sanitarie Terminali della Regione	San	Fattura	1256200822	1/10/2008	PERSONALE COMANDATO	708	38	308	San
2020401003040	1,30.20.40.010.000.21.000	Crediti da Aziende Socio-Sanitarie Terminali della Regione	San	Fattura	1991200822	31/12/2008	PERSONALE COMANDATO	708	19	308	San
2020401003040	1,30.20.40.010.000.21.000	Crediti da Aziende Socio-Sanitarie Terminali della Regione	San	Fattura		31/12/2008	prestat. diverse	708	42	309	San
2020401003040	1,30.20.40.010.000.21.000	Crediti da Aziende Socio-Sanitarie Terminali della Regione	San	Fattura		4/9/2009	prestat. diverse	708	32,519	310	San
2020401003040	1,30.20.40.010.000.21.000	Crediti da Aziende Socio-Sanitarie Terminali della Regione	San	Fattura		11/9/2009	prestat. diverse	708	56	306	San
2020401003040	1,30.20.40.010.000.21.000	Crediti da Aziende Socio-Sanitarie Terminali della Regione	San	Fattura		23/7/2009	prestat. diverse	708	56	309	San
2020401003040	1,30.20.40.010.000.21.000	Crediti da Aziende Socio-Sanitarie Terminali della Regione	San	Fattura		7/10/2009	PERSONALE COMANDATO	708	384	306	San
2020401003040	1,30.20.40.010.000.21.000	Crediti da Aziende Socio-Sanitarie Terminali della Regione	San	Fattura		31/12/2009	PERSONALE COMANDATO	708	276	308	San
2020401003040	1,30.20.40.010.000.21.000	Crediti da Aziende Socio-Sanitarie Terminali della Regione	San	Fattura		28/9/2010	PERSONALE COMANDATO	708	53	308	San
2020401003040	1,30.20.40.010.000.21.000	Crediti da Aziende Socio-Sanitarie Terminali della Regione	San	Fattura		23/7/2010	prestat. diverse	708	1,057	310	San
2020401003040	1,30.20.40.010.000.21.000	Crediti da Aziende Socio-Sanitarie Terminali della Regione	San	Fattura		4/8/2010	prestat. diverse	708	62	306	San
2020401003040	1,30.20.40.010.000.21.000	Crediti da Aziende Socio-Sanitarie Terminali della Regione	San	Fattura		16/8/2010	prestat. diverse	708	61	306	San
2020401003040	1,30.20.40.010.000.21.000	Crediti da Aziende Socio-Sanitarie Terminali della Regione	San	Fattura		16/8/2010	prestat. diverse	708	176	306	San
2020401003040	1,30.20.40.010.000.21.000	Crediti da Aziende Socio-Sanitarie Terminali della Regione	San	Fattura		19/9/2010	prestat. diverse	708	62	309	San
2020401003040	1,30.20.40.010.000.21.000	Crediti da Aziende Socio-Sanitarie Terminali della Regione	San	Fattura		16/9/2010	prestat. diverse	708	56	309	San
2020401003040	1,30.20.40.010.000.21.000	Crediti da Aziende Socio-Sanitarie Terminali della Regione	San	Fattura		27/9/2010	VISTE FSCAU	708	156	308	San
2020401003040	1,30.20.40.010.000.21.000	Crediti da Aziende Socio-Sanitarie Terminali della Regione	San	Fattura		25/10/2010	VISTE FSCAU	708	52	308	San
2020401003040	1,30.20.40.010.000.21.000	Crediti da Aziende Socio-Sanitarie Terminali della Regione	San	Fattura		17/11/2010	prestat. diverse	708	59	306	San
2020401003040	1,30.20.40.010.000.21.000	Crediti da Aziende Socio-Sanitarie Terminali della Regione	San	Fattura		17/11/2010	prestat. diverse	708	62	306	San
2020401003040	1,30.20.40.010.000.21.000	Crediti da Aziende Socio-Sanitarie Terminali della Regione	San	Fattura		17/11/2010	prestat. diverse	708	62	306	San
2020401003040	1,30.20.40.010.000.21.000	Crediti da Aziende Socio-Sanitarie Terminali della Regione	San	Fattura		25/11/2010	prestat. diverse	708	61	306	San
2020401003040	1,30.20.40.010.000.21.000	Crediti da Aziende Socio-Sanitarie Terminali della Regione	San	Fattura		25/11/2010	prestat. diverse	708	62	306	San





2020401003040	1.20.20.40.010.000.21.000	Crediti da Aziende Socio-Sanitarie Terminali della Regione	San	Fattura	2950	14/2/2014	prestat. diverse	708	777	310	San
2020401003040	1.20.20.40.010.000.21.000	Crediti da Aziende Socio-Sanitarie Terminali della Regione	San	Fattura	18	23/7/2013	prestat. diverse	708	340	310	San
2020401003040	1.20.20.40.010.000.21.000	Crediti da Aziende Socio-Sanitarie Terminali della Regione	San	Fattura	208	21/2/2013	prestat. diverse	708	464	310	San
2020401003040	1.20.20.40.010.000.21.000	Crediti da Aziende Socio-Sanitarie Terminali della Regione	San	Fattura	404	28/2/2013	prestat. diverse	708	2442	310	San
2020401003040	1.20.20.40.010.000.21.000	Crediti da Aziende Socio-Sanitarie Terminali della Regione	San	Fattura	499	19/3/2013	prestat. diverse	708	251	310	San
2020401003040	1.20.20.40.010.000.21.000	Crediti da Aziende Socio-Sanitarie Terminali della Regione	San	Fattura	744	19/4/2013	prestat. diverse	708	141	310	San
2020401003040	1.20.20.40.010.000.21.000	Crediti da Aziende Socio-Sanitarie Terminali della Regione	San	Fattura	955	21/5/2013	prestat. diverse	708	362	310	San
2020401003040	1.20.20.40.010.000.21.000	Crediti da Aziende Socio-Sanitarie Terminali della Regione	San	Fattura	1160	21/6/2013	prestat. diverse	708	350	310	San
2020401003040	1.20.20.40.010.000.21.000	Crediti da Aziende Socio-Sanitarie Terminali della Regione	San	Fattura	4130305	21/6/2013	prestat. diverse	708	71	306	San
2020401003040	1.20.20.40.010.000.21.000	Crediti da Aziende Socio-Sanitarie Terminali della Regione	San	Fattura	4133044	9/9/2013	prestat. diverse	708	64	306	San
2020401003040	1.20.20.40.010.000.21.000	Crediti da Aziende Socio-Sanitarie Terminali della Regione	San	Fattura	15311	10/9/2013	prestat. diverse	708	680	310	San
2020401003040	1.20.20.40.010.000.21.000	Crediti da Aziende Socio-Sanitarie Terminali della Regione	San	Fattura	3447	23/9/2013	VOTE FISSA	708	99	308	San
2020401003040	1.20.20.40.010.000.21.000	Crediti da Aziende Socio-Sanitarie Terminali della Regione	San	Fattura	1837	22/10/2013	prestat. diverse	708	305	310	San
2020401003040	1.20.20.40.010.000.21.000	Crediti da Aziende Socio-Sanitarie Terminali della Regione	San	Fattura	2014	15/11/2013	prestat. diverse	708	565	310	San
2020401003040	1.20.20.40.010.000.21.000	Crediti da Aziende Socio-Sanitarie Terminali della Regione	San	Fattura	2223	9/12/2013	prestat. diverse	708	206	310	San
2020401003040	1.20.20.40.010.000.21.000	Crediti da Aziende Socio-Sanitarie Terminali della Regione	San	Fattura	4140014	20/1/2014	prestat. diverse	708	55	306	San
2020401003040	1.20.20.40.010.000.21.000	Crediti da Aziende Socio-Sanitarie Terminali della Regione	San	Fattura	180	21/1/2014	VOTE FISSA	708	42	308	San
2020401003040	1.20.20.40.010.000.21.000	Crediti da Aziende Socio-Sanitarie Terminali della Regione	San	Fattura	47	22/1/2014	prestat. diverse	708	346	310	San
2020401003040	1.20.20.40.010.000.21.000	Crediti da Aziende Socio-Sanitarie Terminali della Regione	San	Fattura	4140056	17/2/2014	prestat. diverse	708	127	306	San
2020401003040	1.20.20.40.010.000.21.000	Crediti da Aziende Socio-Sanitarie Terminali della Regione	San	Fattura	310	21/2/2014	prestat. diverse	708	587	310	San
2020401003040	1.20.20.40.010.000.21.000	Crediti da Aziende Socio-Sanitarie Terminali della Regione	San	Fattura	536	13/4/2014	prestat. diverse	708	61	310	San
2020401003040	1.20.20.40.010.000.21.000	Crediti da Aziende Socio-Sanitarie Terminali della Regione	San	Fattura	4140143	10/4/2014	prestat. diverse	708	64	306	San
2020401003040	1.20.20.40.010.000.21.000	Crediti da Aziende Socio-Sanitarie Terminali della Regione	San	Fattura	728	22/4/2014	prestat. diverse	708	324	310	San
2020401003040	1.20.20.40.010.000.21.000	Crediti da Aziende Socio-Sanitarie Terminali della Regione	San	Fattura	4140189	14/5/2014	prestat. diverse	708	63	306	San
2020401003040	1.20.20.40.010.000.21.000	Crediti da Aziende Socio-Sanitarie Terminali della Regione	San	Fattura	936	26/5/2014	prestat. diverse	708	139	310	San
2020401003040	1.20.20.40.010.000.21.000	Crediti da Aziende Socio-Sanitarie Terminali della Regione	San	Fattura	1060	31/5/2014	prestat. diverse	708	132	310	San
2020401003040	1.20.20.40.010.000.21.000	Crediti da Aziende Socio-Sanitarie Terminali della Regione	San	Fattura	1009	31/5/2014	prestat. diverse	708	88	310	San
2020401003040	1.20.20.40.010.000.21.000	Crediti da Aziende Socio-Sanitarie Terminali della Regione	San	Fattura	4140231	4/6/2014	prestat. diverse	708	129	306	San
2020401003040	1.20.20.40.010.000.21.000	Crediti da Aziende Socio-Sanitarie Terminali della Regione	San	Fattura	4140266	10/7/2014	prestat. diverse	708	133	306	San
2020401003040	1.20.20.40.010.000.21.000	Crediti da Aziende Socio-Sanitarie Terminali della Regione	San	Fattura	4140283	7/8/2014	prestat. diverse	708	139	306	San
2020401003040	1.20.20.40.010.000.21.000	Crediti da Aziende Socio-Sanitarie Terminali della Regione	San	Fattura	1472	15/9/2014	prestat. diverse	708	413	310	San
2020401003040	1.20.20.40.010.000.21.000	Crediti da Aziende Socio-Sanitarie Terminali della Regione	San	Fattura	4140344	15/9/2014	prestat. diverse	708	98	306	San
2020401003040	1.20.20.40.010.000.21.000	Crediti da Aziende Socio-Sanitarie Terminali della Regione	San	Fattura	4140321	7/10/2014	prestat. diverse	708	59	306	San
2020401003040	1.20.20.40.010.000.21.000	Crediti da Aziende Socio-Sanitarie Terminali della Regione	San	Fattura	4720	24/11/2014	VOTE FISSA	708	52	308	San
2020401003040	1.20.20.40.010.000.21.000	Crediti da Aziende Socio-Sanitarie Terminali della Regione	San	Fattura	1869	28/11/2014	prestat. diverse	708	336	310	San
2020401003040	1.20.20.40.010.000.21.000	Crediti da Aziende Socio-Sanitarie Terminali della Regione	San	Fattura	4140376	11/12/2014	prestat. diverse	708	131	306	San
2020401003040	1.20.20.40.010.000.21.000	Crediti da Aziende Socio-Sanitarie Terminali della Regione	San	Fattura	1546	23/12/2014	USUA REGIONALE	708	3.805.290	310	San
2020401003040	1.20.20.40.010.000.21.000	Crediti da Aziende Socio-Sanitarie Terminali della Regione	San	Fattura	4150012	20/1/2015	prestat. diverse	708	171	306	San



2020401003040	1.20.20.40.010.030.21.00	Crediti da Aziende Socio-Sanitarie Terminali della Regione	SAI	Fattura	5	22/9/2015	prestat. diverse	708	1103,10	310	SAI
2020401003040	1.20.20.40.010.030.21.00	Crediti da Aziende Socio-Sanitarie Terminali della Regione	SAI	Fattura	77	25/9/2015	prestat. diverse	708	570	310	SAI
2020401003040	1.20.20.40.010.030.21.00	Crediti da Aziende Socio-Sanitarie Terminali della Regione	SAI	Fattura	121	22/7/2015	prestat. diverse	708	85,32	310	SAI
2020401003040	1.20.20.40.010.030.21.00	Crediti da Aziende Socio-Sanitarie Terminali della Regione	SAI	Fattura	125	30/7/2015	prestat. diverse	708	18,972	310	SAI
2020401003040	1.20.20.40.010.030.21.00	Crediti da Aziende Socio-Sanitarie Terminali della Regione	SAI	Fattura	2015400095	15/9/2015	prestat. diverse	708	63	306	SAI
2020401003040	1.20.20.40.010.030.21.00	Crediti da Aziende Socio-Sanitarie Terminali della Regione	SAI	Fattura	195	22/9/2015	prestat. diverse	708	11,119	310	SAI
2020401003040	1.20.20.40.010.030.21.00	Crediti da Aziende Socio-Sanitarie Terminali della Regione	SAI	Fattura	2015400122	25/9/2015	prestat. diverse	708	122	306	SAI
2020401003040	1.20.20.40.010.030.21.00	Crediti da Aziende Socio-Sanitarie Terminali della Regione	SAI	Fattura	568	7/10/2015	VISTEFISOU	708	49	308	SAI
2020401003040	1.20.20.40.010.030.21.00	Crediti da Aziende Socio-Sanitarie Terminali della Regione	SAI	Fattura	2015400160	20/10/2015	prestat. diverse	708	114	306	SAI
2020401003040	1.20.20.40.010.030.21.00	Crediti da Aziende Socio-Sanitarie Terminali della Regione	SAI	Fattura	2015400209	27/10/2015	prestat. diverse	708	62	306	SAI
2020401003040	1.20.20.40.010.030.21.00	Crediti da Aziende Socio-Sanitarie Terminali della Regione	SAI	Fattura	2015400227	30/10/2015	prestat. diverse	708	38	306	SAI
2020401003040	1.20.20.40.010.030.21.00	Crediti da Aziende Socio-Sanitarie Terminali della Regione	SAI	Fattura	2015400248	4/11/2015	prestat. diverse	708	50	306	SAI
2020401003040	1.20.20.40.010.030.21.00	Crediti da Aziende Socio-Sanitarie Terminali della Regione	SAI	Fattura	2015400263	5/11/2015	prestat. diverse	708	60	306	SAI
2020401003040	1.20.20.40.010.030.21.00	Crediti da Aziende Socio-Sanitarie Terminali della Regione	SAI	Fattura	305	19/11/2015	prestat. diverse	708	61,849	310	SAI
2020401003040	1.20.20.40.010.030.21.00	Crediti da Aziende Socio-Sanitarie Terminali della Regione	SAI	Fattura	302	25/11/2015	prestat. diverse	708	317	310	SAI
2020401003040	1.20.20.40.010.030.21.00	Crediti da Aziende Socio-Sanitarie Terminali della Regione	SAI	Fattura	2015400305	30/12/2015	prestat. diverse	708	123	306	SAI
2020401003040	1.20.20.40.010.030.21.00	Crediti da Aziende Socio-Sanitarie Terminali della Regione	SAI	Fattura	2015400330	23/12/2015	prestat. diverse	708	59	306	SAI
2020401003040	1.20.20.40.010.030.21.00	Crediti da Aziende Socio-Sanitarie Terminali della Regione	SAI	Fattura	2015400358	31/12/2015	prestat. diverse	708	62	306	SAI
2020401003040	1.20.20.40.010.030.21.00	Crediti da Aziende Socio-Sanitarie Terminali della Regione	SAI	Fattura	684	31/12/2015	GES DA REGIOA RAZZARE	708	10,968931	321	SAI
2020401003040	1.20.20.40.010.030.21.00	Crediti da Aziende Socio-Sanitarie Terminali della Regione	SAI	Fattura	1852	21/9/2016	CONT. ASS. 2° TRIM. 2015 M2	708	30,313	321	SAI
2020401003040	1.20.20.40.010.030.21.00	Crediti da Aziende Socio-Sanitarie Terminali della Regione	SAI	Fattura	1897	30/11/2016	VISTEFISCAI EXAM 2 2015	708	773	321	SAI
2020401003040	1.20.20.40.010.030.21.00	Crediti da Aziende Socio-Sanitarie Terminali della Regione	SAI	Fattura	2422	9/12/2016	FOUNDAZIONE FIGLIATO	708	239	321	SAI
2020401003040	1.20.20.40.010.030.21.00	Crediti da Aziende Socio-Sanitarie Terminali della Regione	SAI	Fattura	2087	31/12/2016	COMANDO GRANDI IV TRIM 16	708	615	321	SAI
2020401003040	1.20.20.40.010.030.21.00	Crediti da Aziende Socio-Sanitarie Terminali della Regione	SAI	Fattura	344	18/9/2017	IRMIQSO COSTI ANTIC 2016	708	14,442	321	SAI
2020401003040	1.20.20.40.010.030.21.00	Crediti da Aziende Socio-Sanitarie Terminali della Regione	SAI	Fattura	429	22/9/2017	CONT. ASS. 2° TRIM. 2018 M2	708	4,482	321	SAI
2020401003040	1.20.20.40.010.030.21.00	Crediti da Aziende Socio-Sanitarie Terminali della Regione	SAI	Fattura	430	22/9/2017	CONT. ASS. 1° TRIM. 2017 M2	708	7,282	321	SAI
2020401003040	1.20.20.40.010.030.21.00	Crediti da Aziende Socio-Sanitarie Terminali della Regione	SAI	Fattura	476	22/7/2017	CONT. ASS. 2° TRIM. 2017 M2	708	9,242	321	SAI
2020401003040	1.20.20.40.010.030.21.00	Crediti da Aziende Socio-Sanitarie Terminali della Regione	SAI	Fattura	520	22/8/2017	CALL CENTER 2016	708	262,899	321	SAI
2020401003040	1.20.20.40.010.030.21.00	Crediti da Aziende Socio-Sanitarie Terminali della Regione	SAI	Fattura	521	22/9/2017	CALL CENTER 2016 LP	708	40,795	321	SAI
2020401003040	1.20.20.40.010.030.21.00	Crediti da Aziende Socio-Sanitarie Terminali della Regione	SAI	Fattura	885	11/10/2017	CONT. ASS. 3° TRIM. 2017 M2	708	9,522	321	SAI
2020401003040	1.20.20.40.010.030.21.00	Crediti da Aziende Socio-Sanitarie Terminali della Regione	SAI	Fattura	5	22/2/2018	CONT. ASS. 4° TRIM. 2017 M2	708	8,122	321	SAI
2020401003040	1.20.20.40.010.030.21.00	Crediti da Aziende Socio-Sanitarie Terminali della Regione	SAI	Fattura	214	10/9/2018	CALL CENTER 2017	708	262,288	321	SAI
2020401003040	1.20.20.40.010.030.21.00	Crediti da Aziende Socio-Sanitarie Terminali della Regione	SAI	Fattura	222	10/9/2018	CALL CENTER LP 2017	708	47,751	321	SAI
2020401003040	1.20.20.40.010.030.21.00	Crediti da Aziende Socio-Sanitarie Terminali della Regione	SAI	Fattura	226	13/9/2018	CONT. ASS. 1° TRIM. 2018 M2	708	10,710	321	SAI
2020401003040	1.20.20.40.010.030.21.00	Crediti da Aziende Socio-Sanitarie Terminali della Regione	SAI	Fattura	720	21/9/2018	CONT. ASS. APR/MAG/GIU/LUG 2018 M 2	708	16,482	321	SAI
2020401003040	1.20.20.40.010.030.21.00	Crediti da Aziende Socio-Sanitarie Terminali della Regione	SAI	Fattura	934	9/10/2018	CALL CENTER 1° SEM 2018	708	197,945	321	SAI
2020401003040	1.20.20.40.010.030.21.00	Crediti da Aziende Socio-Sanitarie Terminali della Regione	SAI	Fattura	1082	7/11/2018	CONT. ASS. AGO/SET 2018 M 2	708	6,162	321	SAI





2020401003040	1.20.20.40.010.000.21.000	Crediti da Aziende Socio-Sanitarie: Terminali della Regione	San	Nota credito		1309	21/9/2016	STORNO DI 262161871 - NE FRINGATO	716	3399	321	San
2020401003040	1.20.20.40.010.000.21.000	Crediti da Aziende Socio-Sanitarie: Terminali della Regione	San	Fattura		1875	5/12/2016	VISTE FISSO	716	100	321	San
2020401003040	1.20.20.40.010.000.21.000	Crediti da Aziende Socio-Sanitarie: Terminali della Regione	San	Fattura		347	18/9/2017	RIMBORSO COSTI ANTIC 2016	716	421,89	321	San
2020401003040	1.20.20.40.010.000.21.000	Crediti da Aziende Socio-Sanitarie: Terminali della Regione	San	Fattura		5072	31/12/2014	INTERESSI LEGALI INOC	707	1033,96	321	San
2020401003040	1.20.20.40.010.000.21.000	Crediti da Aziende Socio-Sanitarie: Terminali della Regione	San	Fattura		5466	31/12/2014	CONTROLLI INOC/98/2022	707	6333,99	321	San
2020401003040	1.20.20.40.010.000.21.000	Crediti da Aziende Socio-Sanitarie: Terminali della Regione	San	Fattura		1099	9/12/2016	RIMBORSO UTE/VEZ	707	1,655	321	San
2020401003040	1.20.20.40.010.000.21.000	Crediti da Aziende Socio-Sanitarie: Terminali della Regione	San	Fattura		1995	19/12/2016	RIMBORSO UTE/VEZ	707	829	321	San
2020401003040	1.20.20.40.010.000.21.000	Crediti da Aziende Socio-Sanitarie: Terminali della Regione	San	Fattura		2008	22/12/2016	RIMBORSO UTE/VEZ	707	91	321	San
2020401003040	1.20.20.40.010.000.21.000	Crediti da Aziende Socio-Sanitarie: Terminali della Regione	San	Fattura		2134	31/12/2016	RIMBORSO UTE/VEZ	707	625	321	San
2020401003040	1.20.20.40.010.000.21.000	Crediti da Aziende Socio-Sanitarie: Terminali della Regione	San	Fattura		2102	31/12/2016	PASSA RIFUTI	707	2,552	321	San
2020401003040	1.20.20.40.010.000.21.000	Crediti da Aziende Socio-Sanitarie: Terminali della Regione	San	Fattura		2112	31/12/2016	RIMBORSO UTE/VEZ	707	4,911	321	San
2020401003040	1.20.20.40.010.000.21.000	Crediti da Aziende Socio-Sanitarie: Terminali della Regione	San	Fattura		2138	31/12/2016	RIMBORSO UTE/VEZ	707	1,686	321	San
2020401003040	1.20.20.40.010.000.21.000	Crediti da Aziende Socio-Sanitarie: Terminali della Regione	San	Fattura		2096	31/12/2016	RIMBORSO UTE/VEZ	707	888	321	San
2020401003040	1.20.20.40.010.000.21.000	Crediti da Aziende Socio-Sanitarie: Terminali della Regione	San	Fattura		299	28/9/2017	CAL CENTER 2015	707	601	321	San
2020401003040	1.20.20.40.010.000.21.000	Crediti da Aziende Socio-Sanitarie: Terminali della Regione	San	Fattura		425	22/9/2017	RIMBORSI VANI	707	1305,96	321	San
2020401003040	1.20.20.40.010.000.21.000	Crediti da Aziende Socio-Sanitarie: Terminali della Regione	San	Fattura		523	23/9/2017	CAL CENTER 2016	707	49,899	321	San
2020401003040	1.20.20.40.010.000.21.000	Crediti da Aziende Socio-Sanitarie: Terminali della Regione	San	Fattura		1096	31/12/2017	CAL CENTER 2015	707	9613,36	321	San
2020401003040	1.20.20.40.010.000.21.000	Crediti da Aziende Socio-Sanitarie: Terminali della Regione	San	Fattura		187	28/9/2018	PERSONALE A.S.A.	707	37,307	321	San
2020401003040	1.20.20.40.010.000.21.000	Crediti da Aziende Socio-Sanitarie: Terminali della Regione	San	Fattura		217	10/9/2018	CAL CENTER 2017	707	7,295	321	San
2020401003040	1.20.20.40.010.000.21.000	Crediti da Aziende Socio-Sanitarie: Terminali della Regione	San	Fattura		532	11/6/2018	RIMBORSO UTE/VEZ	707	9672,24	321	San
2020401003040	1.20.20.40.010.000.21.000	Crediti da Aziende Socio-Sanitarie: Terminali della Regione	San	Fattura		628	28/7/2018	RIMBORSO UTE/VEZ	707	3,952	321	San
2020401003040	1.20.20.40.010.000.21.000	Crediti da Aziende Socio-Sanitarie: Terminali della Regione	San	Fattura		938	9/10/2018	CAL CENTER ISEM 2018	707	12,977	321	San
2020401003040	1.20.20.40.010.000.21.000	Crediti da Aziende Socio-Sanitarie: Terminali della Regione	San	Fattura		943	15/10/2018	RIMBORSO UTE/VEZ	707	650,725	321	San
2020401003040	1.20.20.40.010.000.21.000	Crediti da Aziende Socio-Sanitarie: Terminali della Regione	San	Fattura		1099	30/10/2018	PREMIO OPIROSITA' DI SA PANDREA	707	1,977	321	San
2020401003040	1.20.20.40.010.000.21.000	Crediti da Aziende Socio-Sanitarie: Terminali della Regione	San	Fattura		1093	9/11/2018	PREMIO OPIROSITA' DI SA PALLANONI	707	17,673	321	San
2020401003040	1.20.20.40.010.000.21.000	Crediti da Aziende Socio-Sanitarie: Terminali della Regione	San	Fattura		1094	9/11/2018	PREMIO OPIROSITA' DI SA VALENSKA BOZINA PONTA	707	15,089	321	San
2020401003040	1.20.20.40.010.000.21.000	Crediti da Aziende Socio-Sanitarie: Terminali della Regione	San	Fattura		1133	19/11/2018	CAL CENTER III TRIM 2018	707	10,628	321	San
2020401003040	1.20.20.40.010.000.21.000	Crediti da Aziende Socio-Sanitarie: Terminali della Regione	San	Fattura		1310	21/12/2018	CERTIFICATI SAN 7/2017	707	2583,36	321	San
2020401003040	1.20.20.40.010.000.21.000	Crediti da Aziende Socio-Sanitarie: Terminali della Regione	San	Fattura		782	4/9/2019	RIMBORSO SEDE OSNAVA SESTO TRIM 19	707	1,172,26	321	San
2020401003040	1.20.20.40.010.000.21.000	Crediti da Aziende Socio-Sanitarie: Terminali della Regione	San	Fattura								San



2020401003040	1.20.20.40.010.000.21.000	Crediti da Aziende Socio-Sanitarie; Terminali della Regione	SAN	Futura	1129	7/9/2019	CAL CENTER IV TRIM 19	707	272,106	321	SAN
2020401003040	1.20.20.40.010.000.21.000	Crediti da Aziende Socio-Sanitarie; Terminali della Regione	SAN	Futura	1138	8/9/2019	RIMBORSO UTENZE	707	1,977	321	SAN
2020401003040	1.20.20.40.010.000.21.000	Crediti da Aziende Socio-Sanitarie; Terminali della Regione	SAN	Nota credito	2085	20/9/2019	CAL CENTER CONG OTTO B	707	3,294	321	SAN
2020401003040	1.20.20.40.010.000.21.000	Crediti da Aziende Socio-Sanitarie; Terminali della Regione	SAN	Futura	3336	30/8/2019	COSTI ANTICIPA TI 2018	707	24,1285	321	SAN
2020401003040	1.20.20.40.010.000.21.000	Crediti da Aziende Socio-Sanitarie; Terminali della Regione	SAN	Futura	3986	19/9/2019	CAL CENTER SEM 19	707	560,238	321	SAN
2020401003040	1.20.20.40.010.000.21.000	Crediti da Aziende Socio-Sanitarie; Terminali della Regione	SAN	Futura	5394	7/11/2019	RIMBORSO SEDE OSASIVA SESTO 17/119-30/9/19	707	12,102	321	SAN
2020401003040	1.20.20.40.010.000.21.000	Crediti da Aziende Socio-Sanitarie; Terminali della Regione	SAN	Futura	5395	7/11/2019	RIMBORSO SEDE OSASIVA SESTO 17/119-30/9/19	707	1,977	321	SAN
2020401003040	1.20.20.40.010.000.21.000	Crediti da Aziende Socio-Sanitarie; Terminali della Regione	SAN	Futura	5515	11/11/2019	CAL CENTER III TRIM 19	707	225,930	321	SAN
2020401003040	1.20.20.40.010.000.21.000	Crediti da Aziende Socio-Sanitarie; Terminali della Regione	SAN	Futura	222545	31/12/2019	SPY FINO AL 30/12/2019 (VEDI GLI ALTRI 17 IMPORTO 1.913.513,58 ORIGINALI)	707	473,447	321	SAN
2020401003040	1.20.20.40.010.000.21.000	Crediti da Aziende Socio-Sanitarie; Terminali della Regione	SAN	Futura	FDE	31/12/2019	CAL CENTER IV TRIMESTRE 2019	707	220,052	321	SAN
2020401003040	1.20.20.40.010.000.21.000	Crediti da Aziende Socio-Sanitarie; Terminali della Regione	SAN	Futura	FDE	31/12/2019	RIMBORSO SEDE OSASIVA SESTO IV TRIM 2019	707	1,975	321	SAN
2020401003040	1.20.20.40.010.000.21.000	Crediti da Aziende Socio-Sanitarie; Terminali della Regione	SAN	Futura	FDE	31/12/2019	COSTI STRUTTURALI ANNO 2019	707	40,180	321	SAN
2020401003040	1.20.20.40.010.000.21.000	Crediti da Aziende Socio-Sanitarie; Terminali della Regione	SAN	Futura	6655	13/12/2019	DIRE TONI ASA MONDO NOVEMBRE 2019	705	3,993	321	SAN
2020401003040	1.20.20.40.010.000.21.000	Crediti da Aziende Socio-Sanitarie; Terminali della Regione	SAN	Futura	6807	20/12/2019	COSTI ANTICIPA TI 2017	705	516,385	321	SAN
2020401003040	1.20.20.40.010.000.21.000	Crediti da Aziende Socio-Sanitarie; Terminali della Regione	SAN	Futura	222551	31/12/2019	SPY FINO AL 30/12/2019 (VEDI GLI ALTRI 17)	705	9675,10	321	SAN
2020401003040	1.20.20.40.010.000.21.000	Crediti da Aziende Socio-Sanitarie; Terminali della Regione	SAN	Futura	FDE (F581/20)	31/12/2019	VACCINAZIONI POP SETTIMANAL DICEMBRE 2019	705	1,869	321	SAN
2020401003040	1.20.20.40.010.000.21.000	Crediti da Aziende Socio-Sanitarie; Terminali della Regione	SAN	Futura	FDE (F1621/20)	31/12/2019	INVESTAZIONI P.O. MASERTA II E IV TRIMESTRE 2019	705	67,15	321	SAN
2020401003040	1.20.20.40.010.000.21.000	Crediti da Aziende Socio-Sanitarie; Terminali della Regione	SAN	Futura	FDE (F1622/20)	31/12/2019	INVESTAZIONI P.O. AMBATEGGIO I SEMESTRE 2019	705	53,35	321	SAN
2020401003040	1.20.20.40.010.000.21.000	Crediti da Aziende Socio-Sanitarie; Terminali della Regione	SAN	Futura	FDE (F1623/20)	31/12/2019	INVESTAZIONE P.O. CUGGIONO III E IV TRIMESTRE 2019	705	5,565	321	SAN
2020401003040	1.20.20.40.010.000.21.000	Crediti da Aziende Socio-Sanitarie; Terminali della Regione	SAN	Futura	FDE (F1624/20)	31/12/2019	INVESTAZIONI P.O. LEONARDO SERVA PAPA GIOVANNI I E II TRIMESTRE 2019	705	5,990	321	SAN
2020401003040	1.20.20.40.010.000.21.000	Crediti da Aziende Socio-Sanitarie; Terminali della Regione	SAN	Futura	FDE (F1625/20)	31/12/2019	INVESTAZIONE P.O. LE GRANDO SERVA DIAMANTI I SEMESTRE 2019	705	5,650	321	SAN
2020401003040	1.20.20.40.010.000.21.000	Crediti da Aziende Socio-Sanitarie; Terminali della Regione	SAN	Futura	FDE (F1784/20)	31/12/2019	CAL CENTER IV TRIMESTRE 2019	705	49,901	321	SAN
2020401003040	1.20.20.40.010.000.21.000	Crediti da Aziende Socio-Sanitarie; Terminali della Regione	SAN	Futura	FDE (F1786/20)	31/12/2019	DIRETTORI ASA MONDO DICEMBRE 2019	705	4,323	321	SAN
2020401003040	1.20.20.40.010.000.21.000	Crediti da Aziende Socio-Sanitarie; Terminali della Regione	SAN	Futura	FDE (F1486/20)	31/12/2019	INVESTAZIONI P.O. LEONARDO SERVA PAPA GIOVANNI I SEMESTRE 2019 UP 2019 UP	705	4,180	321	SAN
2020401003040	1.20.20.40.010.000.21.000	Crediti da Aziende Socio-Sanitarie; Terminali della Regione	SAN	Futura	FDE (F1484/20)	31/12/2019	INVESTAZIONI P.O. CUGGIONO I SEMESTRE 2019 UP	705	1,207	321	SAN
2020401003040	1.20.20.40.010.000.21.000	Crediti da Aziende Socio-Sanitarie; Terminali della Regione	SAN	Futura	FDE (F1481/20)	31/12/2019	COSTI STRUTTURALI ANNO 2019	705	59,323	321	SAN
2020401003040	1.20.20.40.010.000.21.000	Crediti da Aziende Socio-Sanitarie; Terminali della Regione	SAN	Futura	5610	10/11/2019	ME FRIGATO 2019	718	1,287	321	SAN
2020401003040	1.20.20.40.010.000.21.000	Crediti da Aziende Socio-Sanitarie; Terminali della Regione	SAN	Futura	FDE (F1234/20)	31/12/2019	ME FRIGATO 2019	718	1,028	321	SAN
2020401003040	1.20.20.40.010.000.21.000	Crediti da Aziende Socio-Sanitarie; Terminali della Regione	SAN	Futura	FDE	31/12/2019	DIRETTORI ASA STAGI DICEMBRE 19	718	4,993	321	SAN
2020401003040	1.20.20.40.010.000.21.000	Crediti da Aziende Socio-Sanitarie; Terminali della Regione	SAN	Futura	934 - 1998 - 1	16/9/1998	prelat. diverse	706	120,179	309	SAN
2020401003040	1.20.20.40.010.000.21.000	Crediti da Aziende Socio-Sanitarie; Terminali della Regione	SAN	Futura	931 - 1998 - 1	15/9/1998	prelat. diverse	706	4,839	309	SAN
2020401003040	1.20.20.40.010.000.21.000	Crediti da Aziende Socio-Sanitarie; Terminali della Regione	SAN	Futura	931 - 1998 - 2	15/9/1998	prelat. diverse	706	50,567	309	SAN
2020401003040	1.20.20.40.010.000.21.000	Crediti da Aziende Socio-Sanitarie; Terminali della Regione	SAN	Futura	936 - 1998 - 3	22/9/1998	prelat. diverse	706	2,333	309	SAN
2020401003040	1.20.20.40.010.000.21.000	Crediti da Aziende Socio-Sanitarie; Terminali della Regione	SAN	Futura	935 - 1998 - 1	22/9/1998	prelat. diverse	706	40,256	309	SAN
2020401003040	1.20.20.40.010.000.21.000	Crediti da Aziende Socio-Sanitarie; Terminali della Regione	SAN	Futura	825 - 1998 - 1	16/6/1998	prelat. diverse	706	4,202	309	SAN
2020401003040	1.20.20.40.010.000.21.000	Crediti da Aziende Socio-Sanitarie; Terminali della Regione	SAN	Futura	856 - 1998 - 4	22/6/1998	prelat. diverse	706	297	309	SAN
2020401003040	1.20.20.40.010.000.21.000	Crediti da Aziende Socio-Sanitarie; Terminali della Regione	SAN	Futura	1105 - 1998 - 2	10/7/1998	prelat. diverse	706	6,993	309	SAN
2020401003040	1.20.20.40.010.000.21.000	Crediti da Aziende Socio-Sanitarie; Terminali della Regione	SAN	Futura	1105 - 1998 - 1	10/7/1998	prelat. diverse	706	28,460	309	SAN





2020401003040	1.20.20.40.010.000.21.000	Crediti da Aziende Socio-Sanitarie; Terminali della Regione	SAI	Futura	3182 - 2000 - 1	12/9/2009	prestat. diverse	706	17792	309	SAI
2020401003040	1.20.20.40.010.000.21.000	Crediti da Aziende Socio-Sanitarie; Terminali della Regione	SAI	Futura	4171 - 2000 - 1	24/7/2000	RIMBORSO PRELEVATI EFFETTIVATI DI	706	150010	309	SAI
2020401003040	1.20.20.40.010.000.21.000	Crediti da Aziende Socio-Sanitarie; Terminali della Regione	SAI	Futura	1186 - 2000 - 1	31/7/2000	PROCSOCCO D'ADOTTO JIMARIO - MONIT	706	4.210	309	SAI
2020401003040	1.20.20.40.010.000.21.000	Crediti da Aziende Socio-Sanitarie; Terminali della Regione	SAI	Futura	484 - 2000 - 1	11/8/2000	prestat. diverse	706	137982	309	SAI
2020401003040	1.20.20.40.010.000.21.000	Crediti da Aziende Socio-Sanitarie; Terminali della Regione	SAI	Futura	41 - 2001 - 1	22/1/2001	prestat. diverse	706	6.842	309	SAI
2020401003040	1.20.20.40.010.000.21.000	Crediti da Aziende Socio-Sanitarie; Terminali della Regione	SAI	Futura	508 - 2001 - 1	30/3/2001	prestat. diverse	706	5.570	309	SAI
2020401003040	1.20.20.40.010.000.21.000	Crediti da Aziende Socio-Sanitarie; Terminali della Regione	SAI	Futura	508 - 2001 - 1	19/11/2001	prestat. diverse	706	25.154	309	SAI
2020401003040	1.20.20.40.010.000.21.000	Crediti da Aziende Socio-Sanitarie; Terminali della Regione	SAI	Futura	7794 - 2001 - 1	31/12/2001	prestat. diverse	706	6.857	309	SAI
2020401003040	1.20.20.40.010.000.21.000	Crediti da Aziende Socio-Sanitarie; Terminali della Regione	SAI	Futura	7794 - 2001 - 1	31/12/2001	prestat. diverse	706	8.428	309	SAI
2020401003040	1.20.20.40.010.000.21.000	Crediti da Aziende Socio-Sanitarie; Terminali della Regione	SAI	Futura	2135 - 2001 - 1	31/12/2001	prestat. diverse	706	281948	309	SAI
2020401003040	1.20.20.40.010.000.21.000	Crediti da Aziende Socio-Sanitarie; Terminali della Regione	SAI	Futura	2393 - 2002 - 1	29/7/2002	SCALE AERIE OLIVE SVILUPPO 8MT.	706	239	309	SAI
2020401003040	1.20.20.40.010.000.21.000	Crediti da Aziende Socio-Sanitarie; Terminali della Regione	SAI	Futura	1879 - 2002 - 1	31/12/2002	prestat. diverse	706	10.709	309	SAI
2020401003040	1.20.20.40.010.000.21.000	Crediti da Aziende Socio-Sanitarie; Terminali della Regione	SAI	Futura	1877 - 2002 - 1	31/12/2002	prestat. diverse	706	250101	309	SAI
2020401003040	1.20.20.40.010.000.21.000	Crediti da Aziende Socio-Sanitarie; Terminali della Regione	SAI	Futura	770 - 2003 - 2	21/1/2003	prestat. diverse	706	1	309	SAI
2020401003040	1.20.20.40.010.000.21.000	Crediti da Aziende Socio-Sanitarie; Terminali della Regione	SAI	Futura	874 - 2003 - 2	21/1/2003	prestat. diverse	706	1	309	SAI
2020401003040	1.20.20.40.010.000.21.000	Crediti da Aziende Socio-Sanitarie; Terminali della Regione	SAI	Futura	161 - 2003 - 1	5/2/2003	prestat. diverse	706	72.532	309	SAI
2020401003040	1.20.20.40.010.000.21.000	Crediti da Aziende Socio-Sanitarie; Terminali della Regione	SAI	Nota credito	597 - 2003 - 2	5/3/2003	prestat. diverse	706	0	309	SAI
2020401003040	1.20.20.40.010.000.21.000	Crediti da Aziende Socio-Sanitarie; Terminali della Regione	SAI	Futura	6 - 2004 - 2	19/1/2004	prestat. diverse	706	1	309	SAI
2020401003040	1.20.20.40.010.000.21.000	Crediti da Aziende Socio-Sanitarie; Terminali della Regione	SAI	Futura	8425 - 2004 - 1	31/1/2004	prestat. diverse	706	261	309	SAI
2020401003040	1.20.20.40.010.000.21.000	Crediti da Aziende Socio-Sanitarie; Terminali della Regione	SAI	Futura	587 - 2004 - 1	27/12/2004	prestat. diverse	706	442	309	SAI
2020401003040	1.20.20.40.010.000.21.000	Crediti da Aziende Socio-Sanitarie; Terminali della Regione	SAI	Futura	997 - 2005 - 1	21/2/2005	prestat. diverse	706	300	309	SAI
2020401003040	1.20.20.40.010.000.21.000	Crediti da Aziende Socio-Sanitarie; Terminali della Regione	SAI	Futura	297 - 2005 - 2	23/2/2005	prestat. diverse	706	1	309	SAI
2020401003040	1.20.20.40.010.000.21.000	Crediti da Aziende Socio-Sanitarie; Terminali della Regione	SAI	Futura	1953 - 2005 - 1	11/4/2005	RIMBORSO SVUOTO/INVENTO FOSMA INDILOG	706	361	309	SAI
2020401003040	1.20.20.40.010.000.21.000	Crediti da Aziende Socio-Sanitarie; Terminali della Regione	SAI	Futura	6	29/1/2007	prestat. diverse	706	10.392	309	SAI
2020401003040	1.20.20.40.010.000.21.000	Crediti da Aziende Socio-Sanitarie; Terminali della Regione	SAI	Futura	2899	11/7/2007	prestat. diverse	706	7108	309	SAI
2020401003040	1.20.20.40.010.000.21.000	Crediti da Aziende Socio-Sanitarie; Terminali della Regione	SAI	Futura	4945/2008/ASL	10/12/2008	PA RIE SANITARIO	706	36	308	SAI
2020401003040	1.20.20.40.010.000.21.000	Crediti da Aziende Socio-Sanitarie; Terminali della Regione	SAI	Futura	4938	29/12/2009	prestat. diverse	706	342	309	SAI
2020401003040	1.20.20.40.010.000.21.000	Crediti da Aziende Socio-Sanitarie; Terminali della Regione	SAI	Futura	4715	12/5/2009	prestat. diverse	706	124887	309	SAI
2020401003040	1.20.20.40.010.000.21.000	Crediti da Aziende Socio-Sanitarie; Terminali della Regione	SAI	Futura	7383	20/7/2009	prestat. diverse	706	9.822	309	SAI
2020401003040	1.20.20.40.010.000.21.000	Crediti da Aziende Socio-Sanitarie; Terminali della Regione	SAI	Futura	7384	20/7/2009	prestat. diverse	706	8.370	309	SAI
2020401003040	1.20.20.40.010.000.21.000	Crediti da Aziende Socio-Sanitarie; Terminali della Regione	SAI	Futura	7385	20/7/2009	prestat. diverse	706	10.952	309	SAI
2020401003040	1.20.20.40.010.000.21.000	Crediti da Aziende Socio-Sanitarie; Terminali della Regione	SAI	Futura	8388	1/9/2009	prestat. diverse	706	11.169	309	SAI
2020401003040	1.20.20.40.010.000.21.000	Crediti da Aziende Socio-Sanitarie; Terminali della Regione	SAI	Futura	8340	1/9/2009	prestat. diverse	706	1.231	309	SAI
2020401003040	1.20.20.40.010.000.21.000	Crediti da Aziende Socio-Sanitarie; Terminali della Regione	SAI	Futura	8660	1/9/2009	prestat. diverse	706	113	309	SAI
2020401003040	1.20.20.40.010.000.21.000	Crediti da Aziende Socio-Sanitarie; Terminali della Regione	SAI	Futura	8866	4/9/2009	prestat. diverse	706	56	309	SAI
2020401003040	1.20.20.40.010.000.21.000	Crediti da Aziende Socio-Sanitarie; Terminali della Regione	SAI	Futura	9038	4/9/2009	prestat. diverse	706	56	309	SAI
2020401003040	1.20.20.40.010.000.21.000	Crediti da Aziende Socio-Sanitarie; Terminali della Regione	SAI	Futura	9306	4/9/2009	prestat. diverse	706	56	309	SAI
2020401003040	1.20.20.40.010.000.21.000	Crediti da Aziende Socio-Sanitarie; Terminali della Regione	SAI	Futura	3077	14/9/2009	prestat. diverse	706	64	309	SAI



2020401003040	1,30.20.40.010.030.21.000	Crediti da Aziende Socio-Simboliche Terminali della Regione	DM	Futura	3078	14/9/2010	prestat. diverse	706	506	309	SN
2020401003040	1,30.20.40.010.030.21.000	Crediti da Aziende Socio-Simboliche Terminali della Regione	DM	Futura	3133	31/12/2009	prestat. diverse	706	6.386	309	SN
2020401003040	1,30.20.40.010.030.21.000	Crediti da Aziende Socio-Simboliche Terminali della Regione	DM	Futura	849	26/7/2010	prestat. diverse	706	137,29	309	SN
2020401003040	1,30.20.40.010.030.21.000	Crediti da Aziende Socio-Simboliche Terminali della Regione	DM	Futura	850	26/7/2010	prestat. diverse	706	8,346	309	SN
2020401003040	1,30.20.40.010.030.21.000	Crediti da Aziende Socio-Simboliche Terminali della Regione	DM	Futura	851	26/7/2010	prestat. diverse	706	9,876	309	SN
2020401003040	1,30.20.40.010.030.21.000	Crediti da Aziende Socio-Simboliche Terminali della Regione	DM	Futura	1083	14/2/2010	NOV./09 BIMB. QUOTA FATT. 800754/2.1229 RINVIATO	706	503	309	SN
2020401003040	1,30.20.40.010.030.21.000	Crediti da Aziende Socio-Simboliche Terminali della Regione	DM	Futura	1151	18/2/2010	ANNO09 BIMB. QUOTA ENERGIA ELETTRICA	706	721	309	SN
2020401003040	1,30.20.40.010.030.21.000	Crediti da Aziende Socio-Simboliche Terminali della Regione	DM	Futura	2726	21/4/2010	prestat. diverse	706	1340,29	309	SN
2020401003040	1,30.20.40.010.030.21.000	Crediti da Aziende Socio-Simboliche Terminali della Regione	DM	Futura	2800	11/5/2010	CAL CENTER ANNO 2009	706	245,681	309	SN
2020401003040	1,30.20.40.010.030.21.000	Crediti da Aziende Socio-Simboliche Terminali della Regione	DM	Futura	3497	28/9/2010	prestat. diverse	706	5,661	309	SN
2020401003040	1,30.20.40.010.030.21.000	Crediti da Aziende Socio-Simboliche Terminali della Regione	DM	Futura	2387	21/6/2010	prestat. diverse	706	2,184	309	SN
2020401003040	1,30.20.40.010.030.21.000	Crediti da Aziende Socio-Simboliche Terminali della Regione	DM	Futura	6934	9/7/2010	prestat. diverse	706	8,154	309	SN
2020401003040	1,30.20.40.010.030.21.000	Crediti da Aziende Socio-Simboliche Terminali della Regione	DM	Futura	6935	9/7/2010	prestat. diverse	706	9,282	309	SN
2020401003040	1,30.20.40.010.030.21.000	Crediti da Aziende Socio-Simboliche Terminali della Regione	DM	Futura	4806	9/7/2010	prestat. diverse	706	4,110	309	SN
2020401003040	1,30.20.40.010.030.21.000	Crediti da Aziende Socio-Simboliche Terminali della Regione	DM	Futura	3115	1/9/2010	PALETTE SANITARIO	706	36	308	SN
2020401003040	1,30.20.40.010.030.21.000	Crediti da Aziende Socio-Simboliche Terminali della Regione	DM	Futura	6262	16/9/2010	prestat. diverse	706	1,651	309	SN
2020401003040	1,30.20.40.010.030.21.000	Crediti da Aziende Socio-Simboliche Terminali della Regione	DM	Futura	6398	16/9/2010	prestat. diverse	706	12,229	309	SN
2020401003040	1,30.20.40.010.030.21.000	Crediti da Aziende Socio-Simboliche Terminali della Regione	DM	Futura	6666	16/9/2010	prestat. diverse	706	4,88	309	SN
2020401003040	1,30.20.40.010.030.21.000	Crediti da Aziende Socio-Simboliche Terminali della Regione	DM	Futura	6800	16/9/2010	prestat. diverse	706	56	309	SN
2020401003040	1,30.20.40.010.030.21.000	Crediti da Aziende Socio-Simboliche Terminali della Regione	DM	Futura	3381	20/9/2010	prestat. diverse	706	1,476	309	SN
2020401003040	1,30.20.40.010.030.21.000	Crediti da Aziende Socio-Simboliche Terminali della Regione	DM	Futura	6916	24/9/2010	prestat. diverse	706	295	308	SN
2020401003040	1,30.20.40.010.030.21.000	Crediti da Aziende Socio-Simboliche Terminali della Regione	DM	Futura	3178	23/9/2010	PALETTE SANITARIO	706	196	308	SN
2020401003040	1,30.20.40.010.030.21.000	Crediti da Aziende Socio-Simboliche Terminali della Regione	DM	Futura	6918	27/9/2010	prestat. diverse	706	234	309	SN
2020401003040	1,30.20.40.010.030.21.000	Crediti da Aziende Socio-Simboliche Terminali della Regione	DM	Futura	3508	8/10/2010	prestat. diverse	706	470	309	SN
2020401003040	1,30.20.40.010.030.21.000	Crediti da Aziende Socio-Simboliche Terminali della Regione	DM	Futura	7064	8/10/2010	prestat. diverse	706	1,098	309	SN
2020401003040	1,30.20.40.010.030.21.000	Crediti da Aziende Socio-Simboliche Terminali della Regione	DM	Futura	7125	8/10/2010	prestat. diverse	706	755	309	SN
2020401003040	1,30.20.40.010.030.21.000	Crediti da Aziende Socio-Simboliche Terminali della Regione	DM	Futura	7297	8/10/2010	prestat. diverse	706	392	309	SN
2020401003040	1,30.20.40.010.030.21.000	Crediti da Aziende Socio-Simboliche Terminali della Regione	DM	Futura	7398	8/10/2010	prestat. diverse	706	56	309	SN
2020401003040	1,30.20.40.010.030.21.000	Crediti da Aziende Socio-Simboliche Terminali della Regione	DM	Futura	3666	13/10/2010	prestat. diverse	706	276	309	SN
2020401003040	1,30.20.40.010.030.21.000	Crediti da Aziende Socio-Simboliche Terminali della Regione	DM	Futura	3657	14/10/2010	prestat. diverse	706	413	309	SN
2020401003040	1,30.20.40.010.030.21.000	Crediti da Aziende Socio-Simboliche Terminali della Regione	DM	Futura	7542	18/10/2010	prestat. diverse	706	56	309	SN
2020401003040	1,30.20.40.010.030.21.000	Crediti da Aziende Socio-Simboliche Terminali della Regione	DM	Futura	3724	21/10/2010	prestat. diverse	706	708	309	SN
2020401003040	1,30.20.40.010.030.21.000	Crediti da Aziende Socio-Simboliche Terminali della Regione	DM	Futura	3725	21/10/2010	prestat. diverse	706	66	309	SN
2020401003040	1,30.20.40.010.030.21.000	Crediti da Aziende Socio-Simboliche Terminali della Regione	DM	Futura	3726	21/10/2010	prestat. diverse	706	211	309	SN
2020401003040	1,30.20.40.010.030.21.000	Crediti da Aziende Socio-Simboliche Terminali della Regione	DM	Futura	3729	25/10/2010	MONTE FISCALI	706	209	308	SN
2020401003040	1,30.20.40.010.030.21.000	Crediti da Aziende Socio-Simboliche Terminali della Regione	DM	Futura	3737	29/10/2010	prestat. diverse	706	552	309	SN
2020401003040	1,30.20.40.010.030.21.000	Crediti da Aziende Socio-Simboliche Terminali della Regione	DM	Futura	7821	3/11/2010	prestat. diverse	706	2,261	309	SN
2020401003040	1,30.20.40.010.030.21.000	Crediti da Aziende Socio-Simboliche Terminali della Regione	DM	Futura	7988	3/11/2010	prestat. diverse	706	1,867	309	SN



2020401003040	1.20.20.40.010.000.21.000	Crediti da Aziende Socio-Sanitarie Terminali della Regione	San	Futura	2223	28/2/2011	CAL CENTER ANNO 2010	706	44.911	309	San
2020401003040	1.20.20.40.010.000.21.000	Crediti da Aziende Socio-Sanitarie Terminali della Regione	San	Futura	1424	23/9/2011	VISITE FISCALI	706	717	308	San
2020401003040	1.20.20.40.010.000.21.000	Crediti da Aziende Socio-Sanitarie Terminali della Regione	San	Futura	1010	5/4/2011	prestat. diverse	706	200	309	San
2020401003040	1.20.20.40.010.000.21.000	Crediti da Aziende Socio-Sanitarie Terminali della Regione	San	Futura	2694	2/9/2011	VISITE FISCALI	706	206	308	San
2020401003040	1.20.20.40.010.000.21.000	Crediti da Aziende Socio-Sanitarie Terminali della Regione	San	Futura	4395	11/9/2011	prestat. diverse	706	56	309	San
2020401003040	1.20.20.40.010.000.21.000	Crediti da Aziende Socio-Sanitarie Terminali della Regione	San	Futura	4622	11/9/2011	prestat. diverse	706	56	309	San
2020401003040	1.20.20.40.010.000.21.000	Crediti da Aziende Socio-Sanitarie Terminali della Regione	San	Futura	4777	11/9/2011	prestat. diverse	706	2.777	309	San
2020401003040	1.20.20.40.010.000.21.000	Crediti da Aziende Socio-Sanitarie Terminali della Regione	San	Futura	4971	11/9/2011	prestat. diverse	706	12.976	309	San
2020401003040	1.20.20.40.010.000.21.000	Crediti da Aziende Socio-Sanitarie Terminali della Regione	San	Futura	1388	16/9/2011	prestat. diverse	706	200	309	San
2020401003040	1.20.20.40.010.000.21.000	Crediti da Aziende Socio-Sanitarie Terminali della Regione	San	Futura	1370	16/9/2011	prestat. diverse	706	169	309	San
2020401003040	1.20.20.40.010.000.21.000	Crediti da Aziende Socio-Sanitarie Terminali della Regione	San	Futura	3218	13/6/2011	PIRELLI SANTAMARINO	706	36	308	San
2020401003040	1.20.20.40.010.000.21.000	Crediti da Aziende Socio-Sanitarie Terminali della Regione	San	Futura	1447	27/6/2011	VISITE FISCALI	706	157	308	San
2020401003040	1.20.20.40.010.000.21.000	Crediti da Aziende Socio-Sanitarie Terminali della Regione	San	Futura	1022	22/8/2011	prestat. diverse	706	9.504	309	San
2020401003040	1.20.20.40.010.000.21.000	Crediti da Aziende Socio-Sanitarie Terminali della Regione	San	Futura	8092	21/9/2011	prestat. diverse	706	8.168	309	San
2020401003040	1.20.20.40.010.000.21.000	Crediti da Aziende Socio-Sanitarie Terminali della Regione	San	Futura	2794	7/9/2011	prestat. diverse	706	331	309	San
2020401003040	1.20.20.40.010.000.21.000	Crediti da Aziende Socio-Sanitarie Terminali della Regione	San	Futura	4027	8/9/2011	VISITE FISCALI	706	52	308	San
2020401003040	1.20.20.40.010.000.21.000	Crediti da Aziende Socio-Sanitarie Terminali della Regione	San	Futura	8881	8/9/2011	prestat. diverse	706	2.338	309	San
2020401003040	1.20.20.40.010.000.21.000	Crediti da Aziende Socio-Sanitarie Terminali della Regione	San	Futura	9562	16/9/2011	prestat. diverse	706	101.28	309	San
2020401003040	1.20.20.40.010.000.21.000	Crediti da Aziende Socio-Sanitarie Terminali della Regione	San	Futura	9563	16/9/2011	prestat. diverse	706	6.000	309	San
2020401003040	1.20.20.40.010.000.21.000	Crediti da Aziende Socio-Sanitarie Terminali della Regione	San	Futura	9564	16/9/2011	prestat. diverse	706	5.784	309	San
2020401003040	1.20.20.40.010.000.21.000	Crediti da Aziende Socio-Sanitarie Terminali della Regione	San	Futura	9566	16/9/2011	prestat. diverse	706	2.016	309	San
2020401003040	1.20.20.40.010.000.21.000	Crediti da Aziende Socio-Sanitarie Terminali della Regione	San	Futura	9197	19/9/2011	prestat. diverse	706	15.40	309	San
2020401003040	1.20.20.40.010.000.21.000	Crediti da Aziende Socio-Sanitarie Terminali della Regione	San	Futura	10173	24/10/2011	prestat. diverse	706	30.353	309	San
2020401003040	1.20.20.40.010.000.21.000	Crediti da Aziende Socio-Sanitarie Terminali della Regione	San	Futura	10184	24/10/2011	prestat. diverse	706	11.46	309	San
2020401003040	1.20.20.40.010.000.21.000	Crediti da Aziende Socio-Sanitarie Terminali della Regione	San	Futura	10097	11/11/2011	prestat. diverse	706	148	309	San
2020401003040	1.20.20.40.010.000.21.000	Crediti da Aziende Socio-Sanitarie Terminali della Regione	San	Futura	11122	22/11/2011	prestat. diverse	706	1.015	309	San
2020401003040	1.20.20.40.010.000.21.000	Crediti da Aziende Socio-Sanitarie Terminali della Regione	San	Futura	3839	15/12/2011	prestat. diverse	706	140	309	San
2020401003040	1.20.20.40.010.000.21.000	Crediti da Aziende Socio-Sanitarie Terminali della Regione	San	Futura	4016	15/12/2011	prestat. diverse	706	108	309	San
2020401003040	1.20.20.40.010.000.21.000	Crediti da Aziende Socio-Sanitarie Terminali della Regione	San	Futura	4024	15/12/2011	prestat. diverse	706	841	309	San
2020401003040	1.20.20.40.010.000.21.000	Crediti da Aziende Socio-Sanitarie Terminali della Regione	San	Futura	7119	16/12/2011	VISITE FISCALI	706	92	309	San
2020401003040	1.20.20.40.010.000.21.000	Crediti da Aziende Socio-Sanitarie Terminali della Regione	San	Futura	11024	20/12/2011	prestat. diverse	706	301.174	309	San
2020401003040	1.20.20.40.010.000.21.000	Crediti da Aziende Socio-Sanitarie Terminali della Regione	San	Futura	4212	28/12/2011	prestat. diverse	706	413	309	San
2020401003040	1.20.20.40.010.000.21.000	Crediti da Aziende Socio-Sanitarie Terminali della Regione	San	Futura	4213	28/12/2011	prestat. diverse	706	276	309	San
2020401003040	1.20.20.40.010.000.21.000	Crediti da Aziende Socio-Sanitarie Terminali della Regione	San	Futura	3369	23/4/2012	2011. IMBONDOPAG. SIG. RE. BARRONCHELLI - PADOVA	706	110.488	309	San
2020401003040	1.20.20.40.010.000.21.000	Crediti da Aziende Socio-Sanitarie Terminali della Regione	San	Futura	888	2/9/2012	prestat. diverse	706	8.796	309	San
2020401003040	1.20.20.40.010.000.21.000	Crediti da Aziende Socio-Sanitarie Terminali della Regione	San	Futura	6293	22/8/2012	prestat. diverse	706	156	309	San
2020401003040	1.20.20.40.010.000.21.000	Crediti da Aziende Socio-Sanitarie Terminali della Regione	San	Futura	2281	16/11/2012	prestat. diverse	706	5.559	309	San
2020401003040	1.20.20.40.010.000.21.000	Crediti da Aziende Socio-Sanitarie Terminali della Regione	San	Futura	4967	30/12/2012	CORSO AUGUSTO	706	182	308	San





2020401003040	1.20.20.40.010.030.21.000	Crediti da Aziende Socio-Sanitarie Terminali della Regione	San	Futura	1729	11/9/2013	prestat. diverse		706	156	309	San
2020401003040	1.20.20.40.010.030.21.000	Crediti da Aziende Socio-Sanitarie Terminali della Regione	San	Futura	1763	21/9/2013	2012 IMBIS (MAGGIAMENTO) (DIA (MAGGIAMENTO))		706	42,462	309	San
2020401003040	1.20.20.40.010.030.21.000	Crediti da Aziende Socio-Sanitarie Terminali della Regione	San	Futura	2463	19/9/2013	prestat. diverse		706	368	309	San
2020401003040	1.20.20.40.010.030.21.000	Crediti da Aziende Socio-Sanitarie Terminali della Regione	San	Futura	3330	9/9/2013	ANALISI		706	51	308	San
2020401003040	1.20.20.40.010.030.21.000	Crediti da Aziende Socio-Sanitarie Terminali della Regione	San	Futura	3699	25/11/2013	prestat. diverse		706	146	309	San
2020401003040	1.20.20.40.010.030.21.000	Crediti da Aziende Socio-Sanitarie Terminali della Regione	San	Futura	7282	16/12/2013	prestat. diverse		706	6,209	309	San
2020401003040	1.20.20.40.010.030.21.000	Crediti da Aziende Socio-Sanitarie Terminali della Regione	San	Futura	4633	17/12/2013	ANALISI		706	51	308	San
2020401003040	1.20.20.40.010.030.21.000	Crediti da Aziende Socio-Sanitarie Terminali della Regione	San	Futura	266	24/9/2014	prestat. diverse		706	32,70	309	San
2020401003040	1.20.20.40.010.030.21.000	Crediti da Aziende Socio-Sanitarie Terminali della Regione	San	Futura	267	24/9/2014	prestat. diverse		706	1,598	309	San
2020401003040	1.20.20.40.010.030.21.000	Crediti da Aziende Socio-Sanitarie Terminali della Regione	San	Futura	236	10/2/2014	prestat. diverse		706	229	309	San
2020401003040	1.20.20.40.010.030.21.000	Crediti da Aziende Socio-Sanitarie Terminali della Regione	San	Futura	497	10/2/2014	prestat. diverse		706	293	309	San
2020401003040	1.20.20.40.010.030.21.000	Crediti da Aziende Socio-Sanitarie Terminali della Regione	San	Futura	391	14/2/2014	prestat. diverse		706	147	309	San
2020401003040	1.20.20.40.010.030.21.000	Crediti da Aziende Socio-Sanitarie Terminali della Regione	San	Futura	366	14/2/2014	prestat. diverse		706	365	309	San
2020401003040	1.20.20.40.010.030.21.000	Crediti da Aziende Socio-Sanitarie Terminali della Regione	San	Futura	307	14/2/2014	prestat. diverse		706	220	309	San
2020401003040	1.20.20.40.010.030.21.000	Crediti da Aziende Socio-Sanitarie Terminali della Regione	San	Futura	882	4/9/2014	ANALISI		706	58	308	San
2020401003040	1.20.20.40.010.030.21.000	Crediti da Aziende Socio-Sanitarie Terminali della Regione	San	Futura	1574	11/9/2014	CAL CENTER GENNAIO/SETTEMBRE 2013		706	25,921	309	San
2020401003040	1.20.20.40.010.030.21.000	Crediti da Aziende Socio-Sanitarie Terminali della Regione	San	Futura	842	18/9/2014	prestat. diverse		706	224	309	San
2020401003040	1.20.20.40.010.030.21.000	Crediti da Aziende Socio-Sanitarie Terminali della Regione	San	Futura	2077	7/4/2014	CAL CENTER OTTOBRE/DICEMBRE 2013		706	811,46	309	San
2020401003040	1.20.20.40.010.030.21.000	Crediti da Aziende Socio-Sanitarie Terminali della Regione	San	Futura	1019	7/4/2014	prestat. diverse		706	115	309	San
2020401003040	1.20.20.40.010.030.21.000	Crediti da Aziende Socio-Sanitarie Terminali della Regione	San	Futura	1319	16/4/2014	prestat. diverse		706	820	309	San
2020401003040	1.20.20.40.010.030.21.000	Crediti da Aziende Socio-Sanitarie Terminali della Regione	San	Futura	2406	24/4/2014	CAL CENTER NOVEMBRE/DICEMBRE 2013		706	12,344	309	San
2020401003040	1.20.20.40.010.030.21.000	Crediti da Aziende Socio-Sanitarie Terminali della Regione	San	Futura	2407	24/4/2014	CAL CENTER AGOSTO/DICEMBRE 2012		706	28,455	309	San
2020401003040	1.20.20.40.010.030.21.000	Crediti da Aziende Socio-Sanitarie Terminali della Regione	San	Futura	2539	8/9/2014	CAL CENTER GENNAIO 2013		706	6,948	309	San
2020401003040	1.20.20.40.010.030.21.000	Crediti da Aziende Socio-Sanitarie Terminali della Regione	San	Futura	1432	20/9/2014	prestat. diverse		706	781	309	San
2020401003040	1.20.20.40.010.030.21.000	Crediti da Aziende Socio-Sanitarie Terminali della Regione	San	Futura	1435	20/9/2014	prestat. diverse		706	139	309	San
2020401003040	1.20.20.40.010.030.21.000	Crediti da Aziende Socio-Sanitarie Terminali della Regione	San	Futura	1438	20/9/2014	prestat. diverse		706	115	309	San
2020401003040	1.20.20.40.010.030.21.000	Crediti da Aziende Socio-Sanitarie Terminali della Regione	San	Futura	1439	20/9/2014	prestat. diverse		706	115	309	San
2020401003040	1.20.20.40.010.030.21.000	Crediti da Aziende Socio-Sanitarie Terminali della Regione	San	Futura	1726	12/6/2014	prestat. diverse		706	127	309	San
2020401003040	1.20.20.40.010.030.21.000	Crediti da Aziende Socio-Sanitarie Terminali della Regione	San	Futura	1721	12/6/2014	prestat. diverse		706	1,044	309	San
2020401003040	1.20.20.40.010.030.21.000	Crediti da Aziende Socio-Sanitarie Terminali della Regione	San	Futura	3063	12/6/2014	prestat. diverse		706	17,790	309	San
2020401003040	1.20.20.40.010.030.21.000	Crediti da Aziende Socio-Sanitarie Terminali della Regione	San	Futura	1854	13/6/2014	prestat. diverse		706	208	309	San
2020401003040	1.20.20.40.010.030.21.000	Crediti da Aziende Socio-Sanitarie Terminali della Regione	San	Futura	3418	7/7/2014	prestat. diverse		706	333	309	San
2020401003040	1.20.20.40.010.030.21.000	Crediti da Aziende Socio-Sanitarie Terminali della Regione	San	Futura	2208	16/7/2014	prestat. diverse		706	1,057	309	San
2020401003040	1.20.20.40.010.030.21.000	Crediti da Aziende Socio-Sanitarie Terminali della Regione	San	Futura	3703	23/7/2014	prestat. diverse		706	181	309	San
2020401003040	1.20.20.40.010.030.21.000	Crediti da Aziende Socio-Sanitarie Terminali della Regione	San	Futura	3716	24/7/2014	prestat. diverse		706	8,516	309	San
2020401003040	1.20.20.40.010.030.21.000	Crediti da Aziende Socio-Sanitarie Terminali della Regione	San	Futura	2866	24/9/2014	prestat. diverse		706	794	309	San
2020401003040	1.20.20.40.010.030.21.000	Crediti da Aziende Socio-Sanitarie Terminali della Regione	San	Futura	2897	24/9/2014	prestat. diverse		706	530	309	San
2020401003040	1.20.20.40.010.030.21.000	Crediti da Aziende Socio-Sanitarie Terminali della Regione	San	Futura	3095	13/10/2014	prestat. diverse		706	728	309	San



20204010030040	1.20.20.40.010.000.21.000	Crediti da Aziende Socio-Sanitarie: Terminali della Regione	SAN	Futura	3096	13/10/2014	prestat. diverse	706	464	309	SAN
20204010030040	1.20.20.40.010.000.21.000	Crediti da Aziende Socio-Sanitarie: Terminali della Regione	SAN	Futura	4781	17/10/2014	prestat. diverse	706	181	309	SAN
20204010030040	1.20.20.40.010.000.21.000	Crediti da Aziende Socio-Sanitarie: Terminali della Regione	SAN	Futura	6022	31/12/2014	prestat. diverse	706	3.248	309	SAN
20204010030040	1.20.20.40.010.000.21.000	Crediti da Aziende Socio-Sanitarie: Terminali della Regione	SAN	Futura	2958	31/12/2014	prestat. diverse	706	6.128	309	SAN
20204010030040	1.20.20.40.010.000.21.000	Crediti da Aziende Socio-Sanitarie: Terminali della Regione	SAN	Futura	347	17/2/2015	prestat. diverse	706	138	309	SAN
20204010030040	1.20.20.40.010.000.21.000	Crediti da Aziende Socio-Sanitarie: Terminali della Regione	SAN	Futura	1194	24/2/2015	REQUIRER NOC 17 MARZO 2014	706	1985331	309	SAN
20204010030040	1.20.20.40.010.000.21.000	Crediti da Aziende Socio-Sanitarie: Terminali della Regione	SAN	Futura	738	10/2/2015	prestat. diverse	706	138	309	SAN
20204010030040	1.20.20.40.010.000.21.000	Crediti da Aziende Socio-Sanitarie: Terminali della Regione	SAN	Futura	236	8/4/2015	prestat. diverse	706	6.500	309	SAN
20204010030040	1.20.20.40.010.000.21.000	Crediti da Aziende Socio-Sanitarie: Terminali della Regione	SAN	Futura	239	8/4/2015	prestat. diverse	706	235	309	SAN
20204010030040	1.20.20.40.010.000.21.000	Crediti da Aziende Socio-Sanitarie: Terminali della Regione	SAN	Futura	262	20/4/2015	CAL CENTER ANNO 2014	706	303808	309	SAN
20204010030040	1.20.20.40.010.000.21.000	Crediti da Aziende Socio-Sanitarie: Terminali della Regione	SAN	Futura	352	7/5/2015	prestat. diverse	706	35241	309	SAN
20204010030040	1.20.20.40.010.000.21.000	Crediti da Aziende Socio-Sanitarie: Terminali della Regione	SAN	Futura	27	19/5/2015	prestat. diverse	706	533	309	SAN
20204010030040	1.20.20.40.010.000.21.000	Crediti da Aziende Socio-Sanitarie: Terminali della Regione	SAN	Futura	41	10/6/2015	prestat. diverse	706	96	309	SAN
20204010030040	1.20.20.40.010.000.21.000	Crediti da Aziende Socio-Sanitarie: Terminali della Regione	SAN	Futura	60	15/6/2015	prestat. diverse	706	444	309	SAN
20204010030040	1.20.20.40.010.000.21.000	Crediti da Aziende Socio-Sanitarie: Terminali della Regione	SAN	Futura	492	7/7/2015	prestat. diverse	706	241	309	SAN
20204010030040	1.20.20.40.010.000.21.000	Crediti da Aziende Socio-Sanitarie: Terminali della Regione	SAN	Futura	581	27/7/2015	prestat. diverse	706	27453	309	SAN
20204010030040	1.20.20.40.010.000.21.000	Crediti da Aziende Socio-Sanitarie: Terminali della Regione	SAN	Futura	631	18/8/2015	prestat. diverse	706	6240	309	SAN
20204010030040	1.20.20.40.010.000.21.000	Crediti da Aziende Socio-Sanitarie: Terminali della Regione	SAN	Futura	632	18/8/2015	prestat. diverse	706	7340	309	SAN
20204010030040	1.20.20.40.010.000.21.000	Crediti da Aziende Socio-Sanitarie: Terminali della Regione	SAN	Futura	633	18/8/2015	prestat. diverse	706	9370	309	SAN
20204010030040	1.20.20.40.010.000.21.000	Crediti da Aziende Socio-Sanitarie: Terminali della Regione	SAN	Futura	634	18/8/2015	prestat. diverse	706	3.610	309	SAN
20204010030040	1.20.20.40.010.000.21.000	Crediti da Aziende Socio-Sanitarie: Terminali della Regione	SAN	Futura	741	26/8/2015	prestat. diverse	706	17971	309	SAN
20204010030040	1.20.20.40.010.000.21.000	Crediti da Aziende Socio-Sanitarie: Terminali della Regione	SAN	Futura	95	23/9/2015	prestat. diverse	706	232	309	SAN
20204010030040	1.20.20.40.010.000.21.000	Crediti da Aziende Socio-Sanitarie: Terminali della Regione	SAN	Futura	112	25/9/2015	prestat. diverse	706	96	309	SAN
20204010030040	1.20.20.40.010.000.21.000	Crediti da Aziende Socio-Sanitarie: Terminali della Regione	SAN	Futura	138	25/9/2015	prestat. diverse	706	96	309	SAN
20204010030040	1.20.20.40.010.000.21.000	Crediti da Aziende Socio-Sanitarie: Terminali della Regione	SAN	Futura	1245	4/11/2015	prestat. diverse	706	17971	309	SAN
20204010030040	1.20.20.40.010.000.21.000	Crediti da Aziende Socio-Sanitarie: Terminali della Regione	SAN	Futura	1250	4/11/2015	prestat. diverse	706	218	309	SAN
20204010030040	1.20.20.40.010.000.21.000	Crediti da Aziende Socio-Sanitarie: Terminali della Regione	SAN	Futura	176	16/11/2015	prestat. diverse	706	460	309	SAN
20204010030040	1.20.20.40.010.000.21.000	Crediti da Aziende Socio-Sanitarie: Terminali della Regione	SAN	Futura	887	30/11/2015	ANALISI	706	51	308	SAN
20204010030040	1.20.20.40.010.000.21.000	Crediti da Aziende Socio-Sanitarie: Terminali della Regione	SAN	Futura	1327	4/12/2015	CAL CENTER 15 MARZO 2015	706	167798	309	SAN
20204010030040	1.20.20.40.010.000.21.000	Crediti da Aziende Socio-Sanitarie: Terminali della Regione	SAN	Nota credito	214	31/12/2015	prestat. diverse	706	278	309	SAN
20204010030040	1.20.20.40.010.000.21.000	Crediti da Aziende Socio-Sanitarie: Terminali della Regione	SAN	Futura	2583	9/11/2016	prestat. diverse	706	32151	309	SAN
20204010030040	1.20.20.40.010.000.21.000	Crediti da Aziende Socio-Sanitarie: Terminali della Regione	SAN	Futura	2585	9/11/2016	prestat. diverse	706	4379	309	SAN
20204010030040	1.20.20.40.010.000.21.000	Crediti da Aziende Socio-Sanitarie: Terminali della Regione	SAN	Futura	2587	9/11/2016	prestat. diverse	706	36	309	SAN
20204010030040	1.20.20.40.010.000.21.000	Crediti da Aziende Socio-Sanitarie: Terminali della Regione	SAN	Futura	2589	9/11/2016	prestat. diverse	706	516	309	SAN
20204010030040	1.20.20.40.010.000.21.000	Crediti da Aziende Socio-Sanitarie: Terminali della Regione	SAN	Futura	2592	9/11/2016	prestat. diverse	706	3.444	309	SAN
20204010030040	1.20.20.40.010.000.21.000	Crediti da Aziende Socio-Sanitarie: Terminali della Regione	SAN	Futura	2594	10/11/2016	prestat. diverse	706	20798	309	SAN
20204010030040	1.20.20.40.010.000.21.000	Crediti da Aziende Socio-Sanitarie: Terminali della Regione	SAN	Futura	2596	10/11/2016	prestat. diverse	706	2.839	309	SAN
20204010030040	1.20.20.40.010.000.21.000	Crediti da Aziende Socio-Sanitarie: Terminali della Regione	SAN	Futura	2598	10/11/2016	prestat. diverse	706	3.744	309	SAN



2020401003040	1.20.20.40.010.000.21.000	Crediti da Aziende Socio-Sanitarie: Terminali della Regione	SAI	Futura	2606	10/11/2019	prestat. diverse	706	32,985	309	SAI
2020401003040	1.20.20.40.010.000.21.000	Crediti da Aziende Socio-Sanitarie: Terminali della Regione	SAI	Futura	2602	10/11/2019	prestat. diverse	706	2,447	309	SAI
2020401003040	1.20.20.40.010.000.21.000	Crediti da Aziende Socio-Sanitarie: Terminali della Regione	SAI	Futura	2604	10/11/2019	prestat. diverse	706	12,751	309	SAI
2020401003040	1.20.20.40.010.000.21.000	Crediti da Aziende Socio-Sanitarie: Terminali della Regione	SAI	Futura	2606	10/11/2019	prestat. diverse	706	5,000	309	SAI
2020401003040	1.20.20.40.010.000.21.000	Crediti da Aziende Socio-Sanitarie: Terminali della Regione	SAI	Futura	2608	10/11/2019	prestat. diverse	706	38,858	309	SAI
2020401003040	1.20.20.40.010.000.21.000	Crediti da Aziende Socio-Sanitarie: Terminali della Regione	SAI	Futura	2620	10/11/2019	prestat. diverse	706	3,751	309	SAI
2020401003040	1.20.20.40.010.000.21.000	Crediti da Aziende Socio-Sanitarie: Terminali della Regione	SAI	Futura	2622	10/11/2019	prestat. diverse	706	26,419	309	SAI
2020401003040	1.20.20.40.010.000.21.000	Crediti da Aziende Socio-Sanitarie: Terminali della Regione	SAI	Futura	2606	10/11/2019	prestat. diverse	706	19	309	SAI
2020401003040	1.20.20.40.010.000.21.000	Crediti da Aziende Socio-Sanitarie: Terminali della Regione	SAI	Futura	2648	11/11/2019	prestat. diverse	706	1,574	309	SAI
2020401003040	1.20.20.40.010.000.21.000	Crediti da Aziende Socio-Sanitarie: Terminali della Regione	SAI	Futura	2714	31/12/2019	COMANDO MILICIAIO IV TRIM. 18 MIL	706	1,885	321	SAI
2020401003040	1.20.20.40.010.000.21.000	Crediti da Aziende Socio-Sanitarie: Terminali della Regione	SAI	Futura	2088	31/12/2019	NOCC. 1989/2002	706	20,619	321	SAI
2020401003040	1.20.20.40.010.000.21.000	Crediti da Aziende Socio-Sanitarie: Terminali della Regione	SAI	Futura	346	18/9/2017	RIMBORSO COSTI ANTIC. 2016	706	1,074,722	321	SAI
2020401003040	1.20.20.40.010.000.21.000	Crediti da Aziende Socio-Sanitarie: Terminali della Regione	SAI	Futura	932	9/10/2019	CAL. CENTER I SEM. 18	706	246,306	321	SAI
2020401003040	1.20.20.40.010.000.21.000	Crediti da Aziende Socio-Sanitarie: Terminali della Regione	SAI	Futura	1005	5/11/2019	PEIS. ASS. VA. MONTANELLI SETT. 18	706	6,234	321	SAI
2020401003040	1.20.20.40.010.000.21.000	Crediti da Aziende Socio-Sanitarie: Terminali della Regione	SAI	Futura	1071	5/11/2019	PEIS. RM. ARICC. SETT. 18	706	3,979	321	SAI
2020401003040	1.20.20.40.010.000.21.000	Crediti da Aziende Socio-Sanitarie: Terminali della Regione	SAI	Futura	1107	13/11/2019	IMPANISTICA	706	256	321	SAI
2020401003040	1.20.20.40.010.000.21.000	Crediti da Aziende Socio-Sanitarie: Terminali della Regione	SAI	Futura	1110	13/11/2019	IMPANISTICA	706	128	321	SAI
2020401003040	1.20.20.40.010.000.21.000	Crediti da Aziende Socio-Sanitarie: Terminali della Regione	SAI	Futura	1128	19/11/2019	CAL. CENTER III TRIM. 18	706	105,312	321	SAI
2020401003040	1.20.20.40.010.000.21.000	Crediti da Aziende Socio-Sanitarie: Terminali della Regione	SAI	Futura	1169	21/11/2019	PEIS. ASS. VA. MONTANELLI OTT. 18	706	6,234	321	SAI
2020401003040	1.20.20.40.010.000.21.000	Crediti da Aziende Socio-Sanitarie: Terminali della Regione	SAI	Futura	1173	21/11/2019	PEIS. RM. ARICC. OTT. 18	706	3,979	321	SAI
2020401003040	1.20.20.40.010.000.21.000	Crediti da Aziende Socio-Sanitarie: Terminali della Regione	SAI	Futura	1272	10/12/2018	IMPANISTICA	706	811	321	SAI
2020401003040	1.20.20.40.010.000.21.000	Crediti da Aziende Socio-Sanitarie: Terminali della Regione	SAI	Futura	1309	21/12/2019	COSTI ANTICIPA. I ANNO 2017	706	496,631	321	SAI
2020401003040	1.20.20.40.010.000.21.000	Crediti da Aziende Socio-Sanitarie: Terminali della Regione	SAI	Futura	1308	31/12/2019	PEIS. ASS. VA. MONTANELLI NOV. DIC. 18	706	12,466	321	SAI
2020401003040	1.20.20.40.010.000.21.000	Crediti da Aziende Socio-Sanitarie: Terminali della Regione	SAI	Futura	1342	31/12/2019	PEIS. RM. ARICC. NOV. DIC. 18	706	7,956	321	SAI
2020401003040	1.20.20.40.010.000.21.000	Crediti da Aziende Socio-Sanitarie: Terminali della Regione	SAI	Futura	1357	31/12/2019	IMPANISTICA	706	964	321	SAI
2020401003040	1.20.20.40.010.000.21.000	Crediti da Aziende Socio-Sanitarie: Terminali della Regione	SAI	Futura	1358	31/12/2019	IMPANISTICA	706	415	321	SAI
2020401003040	1.20.20.40.010.000.21.000	Crediti da Aziende Socio-Sanitarie: Terminali della Regione	SAI	Futura	1359	31/12/2019	IMPANISTICA	706	140	321	SAI
2020401003040	1.20.20.40.010.000.21.000	Crediti da Aziende Socio-Sanitarie: Terminali della Regione	SAI	Futura	1124	8/6/2019	CAL. CENTER 2018	706	112,218	321	SAI
2020401003040	1.20.20.40.010.000.21.000	Crediti da Aziende Socio-Sanitarie: Terminali della Regione	SAI	Nota credito	1907	17/6/2019	CAL. CENTER CONG. OTT. 2019	706	1,332	321	SAI
2020401003040	1.20.20.40.010.000.21.000	Crediti da Aziende Socio-Sanitarie: Terminali della Regione	SAI	Futura	3963	18/9/2019	DIRETTORI ASA RECCIM. GEN. LUG. 19	706	30,086	321	SAI
2020401003040	1.20.20.40.010.000.21.000	Crediti da Aziende Socio-Sanitarie: Terminali della Regione	SAI	Futura	3971	18/9/2019	DIRETTORI ASA BELLINI A. FEB. LUG. 19	706	25,713	321	SAI
2020401003040	1.20.20.40.010.000.21.000	Crediti da Aziende Socio-Sanitarie: Terminali della Regione	SAI	Futura	3976	18/9/2019	DIRETTORI ASA MONTANELLI M. GIBETTIV. 2017	706	7,231	321	SAI
2020401003040	1.20.20.40.010.000.21.000	Crediti da Aziende Socio-Sanitarie: Terminali della Regione	SAI	Futura	3981	19/9/2019	CAL. CENTER I SEM. 19	706	24,244	321	SAI
2020401003040	1.20.20.40.010.000.21.000	Crediti da Aziende Socio-Sanitarie: Terminali della Regione	SAI	Futura	4426	21/10/2019	DIRETTORI ASA BELLINI A. AGO. SET. 19	706	9,496	321	SAI
2020401003040	1.20.20.40.010.000.21.000	Crediti da Aziende Socio-Sanitarie: Terminali della Regione	SAI	Futura	4438	21/10/2019	DIRETTORI ASA RECCIM. AGO. SET. 19	706	7,955	321	SAI
2020401003040	1.20.20.40.010.000.21.000	Crediti da Aziende Socio-Sanitarie: Terminali della Regione	SAI	Futura	5268	31/10/2019	MEIS. SERV. F. PSICOLOGI 2019 I. APR. TI	706	110,068	321	SAI
2020401003040	1.20.20.40.010.000.21.000	Crediti da Aziende Socio-Sanitarie: Terminali della Regione	SAI	Futura	5398	7/11/2019	DIRETTORI ASA BELLINI A. OTTOBRE 19	706	4,749	321	SAI
2020401003040	1.20.20.40.010.000.21.000	Crediti da Aziende Socio-Sanitarie: Terminali della Regione	SAI	Futura	5485	11/11/2019	DIRETTORI ASA RECCIM. OTTOBRE 19	706	3,979	321	SAI



2020401003040	1.20.20.40.01.0.02.21.000	Crediti da Aziende Socio-Sanitarie Territoriali della Regione	SAN	Fattura							15/12/2019	CAL CENTER II RMK 19	706	97.271	321	SAN
2020401003040	1.20.20.40.01.0.02.21.000	Crediti da Aziende Socio-Sanitarie Territoriali della Regione	SAN	Fattura							12/12/2019	DIRETTORI ASA SELLINIA. NOVEMBRE 19	706	4.749	321	SAN
2020401003040	1.20.20.40.01.0.02.21.000	Crediti da Aziende Socio-Sanitarie Territoriali della Regione	SAN	Fattura							13/12/2019	DIRETTORI ASA RICCI M. NOVEMBRE 19	706	3.979	321	SAN
2020401003040	1.20.20.40.01.0.02.21.000	Crediti da Aziende Socio-Sanitarie Territoriali della Regione	SAN	Fattura							13/12/2019	IMPIANTISTICA	706	256	321	SAN
2020401003040	1.20.20.40.01.0.02.21.000	Crediti da Aziende Socio-Sanitarie Territoriali della Regione	SAN	Fattura							13/12/2019	IMPIANTISTICA	706	500	321	SAN
2020401003040	1.20.20.40.01.0.02.21.000	Crediti da Aziende Socio-Sanitarie Territoriali della Regione	SAN	Fattura							13/12/2019	IMPIANTISTICA	706	360	321	SAN
2020401003040	1.20.20.40.01.0.02.21.000	Crediti da Aziende Socio-Sanitarie Territoriali della Regione	SAN	Fattura							13/12/2019	IMPIANTISTICA	706	666	321	SAN
2020401003040	1.20.20.40.01.0.02.21.000	Crediti da Aziende Socio-Sanitarie Territoriali della Regione	SAN	Fattura							13/12/2019	IMPIANTISTICA	706	106	321	SAN
2020401003040	1.20.20.40.01.0.02.21.000	Crediti da Aziende Socio-Sanitarie Territoriali della Regione	SAN	Fattura							13/12/2019	IMPIANTISTICA	706	256	321	SAN
2020401003040	1.20.20.40.01.0.02.21.000	Crediti da Aziende Socio-Sanitarie Territoriali della Regione	SAN	Fattura							13/12/2019	IMPIANTISTICA	706	433	321	SAN
2020401003040	1.20.20.40.01.0.02.21.000	Crediti da Aziende Socio-Sanitarie Territoriali della Regione	SAN	Fattura	ZZ2358						31/12/2019	PER INFO AL 2019 IL DATO DIVERSO DALLA GL 600/12	706	2.104,144	321	SAN
2020401003040	1.20.20.40.01.0.02.21.000	Crediti da Aziende Socio-Sanitarie Territoriali della Regione	SAN	Nota credito	Z. 2395						31/12/2017	PAGAMENTO GRS 2016 NON REGOLARIZZATI (GL 142/210)	706	-792	321	SAN
2020401003040	1.20.20.40.01.0.02.21.000	Crediti da Aziende Socio-Sanitarie Territoriali della Regione	SAN	Fattura	FDE						31/12/2019	VACCINAZIONI PLS NOVEMBRE E DICEMBRE 19	706	11.138	321	SAN
2020401003040	1.20.20.40.01.0.02.21.000	Crediti da Aziende Socio-Sanitarie Territoriali della Regione	SAN	Fattura	FDE						31/12/2019	VACCINAZIONI PLS DICEMBRE 19	706	52	321	SAN
2020401003040	1.20.20.40.01.0.02.21.000	Crediti da Aziende Socio-Sanitarie Territoriali della Regione	SAN	Fattura	FDE						31/12/2019	CAL CENTER IV RMK STR 2019	706	862,46	321	SAN
2020401003040	1.20.20.40.01.0.02.21.000	Crediti da Aziende Socio-Sanitarie Territoriali della Regione	SAN	Fattura	FDE						31/12/2019	DIRETTORI ASA SELLINIA. DICEMBRE 19	706	4.747	321	SAN
2020401003040	1.20.20.40.01.0.02.21.000	Crediti da Aziende Socio-Sanitarie Territoriali della Regione	SAN	Fattura	FDE						31/12/2019	DIRETTORI ASA RICCI M. DICEMBRE 19	706	3.977	321	SAN





CONTO NI	CONTO IN OLD	DESCRIZIONE VOCE BILANCIO NI	SEZIONE BILANCIO	TIPO DOCUMENTO	NUMERO DOCUMENTO	DATA DOCUMENTO (GG/MM/AAAA)	OGGETTO / DESCRIZIONE DOCUMENTO	SOGGETTO CLIENTE	IMPORTO AL 31.12.2019	AZIENDA DI ORIGINE	NOTE	FONTE SEZIONALE DI CEDI RIFERIMENTO
7650100600000	8.40.50.10.060.000.00.00	Debiti verso Iccs e Fondazioni di diritto pubblico della Regione	SAN	Futura	95	19/7/2009	CONV. 08.5008.ETT. 04.982.SFA.FASCIA H DICEMBRE 2009	921	27	321		SAN
7650100600000	8.40.50.10.060.000.00.00	Debiti verso Iccs e Fondazioni di diritto pubblico della Regione	SAN	Futura	3900/1	30/11/2009	CONV. 08.9844.ETT. 05.37980.SSA.TIPAZIA GENOVICA.HA.DRG	921	727	321		SAN
7650100600000	8.40.50.10.060.000.00.00	Debiti verso Iccs e Fondazioni di diritto pubblico della Regione	SAN	Futura	3904/1 - 2005 - 1	1/12/2009	TRAZIONE MIDOLLO OSSEO ANNO 2005	922	1.455	321		SAN
7650100600000	8.40.50.10.060.000.00.00	Debiti verso Iccs e Fondazioni di diritto pubblico della Regione	SAN	Nota crediti	150/06	20/7/2009	CONV. 08.9857.ETT. 06.101.SFA.FASCIA H 2004	922	-10	321		SAN
7650100600000	8.40.50.10.060.000.00.00	Debiti verso Iccs e Fondazioni di diritto pubblico della Regione	SAN	Futura	916/1	1/9/2009	CONV. 08.10344.ETT. 08.13692.SSA.VISITA GENOVICA	922	46	321		SAN
7650100600000	8.40.50.10.060.000.00.00	Debiti verso Iccs e Fondazioni di diritto pubblico della Regione	SAN	Futura	1120/1	8/4/2009	CONV. 08.10344.ETT. 08.13694.SSA.ITERGRAZ. FT950.DILO.010408	922	49	321		SAN
7650100600000	8.40.50.10.060.000.00.00	Debiti verso Iccs e Fondazioni di diritto pubblico della Regione	SAN	Futura	1119/1	8/4/2009	SPESSE MEDICINA O.	921	16	321		SAN
7650100600000	8.40.50.10.060.000.00.00	Debiti verso Iccs e Fondazioni di diritto pubblico della Regione	SAN	Futura	1079/1	3/7/2009	CONV. 08.12162.ETT. 08.24054.SSA.SCREENING COLON RETTO GEN/APR 08	921	6.200	321		SAN
7650100600000	8.40.50.10.060.000.00.00	Debiti verso Iccs e Fondazioni di diritto pubblico della Regione	SAN	Futura	4107/1	1/12/2009	ETT. 09.30359.SSA.SCREENING UVULO 1 ANNO 2007	922	539	321		SAN
7650100600000	8.40.50.10.060.000.00.00	Debiti verso Iccs e Fondazioni di diritto pubblico della Regione	SAN	Futura	4266/1	11/12/2009	ETT. 10.7808.DCP.303082.6032.TIPAZIONE GENOVICA	922	2.236	321		SAN
7650100600000	8.40.50.10.060.000.00.00	Debiti verso Iccs e Fondazioni di diritto pubblico della Regione	SAN	Futura	4265/1	11/12/2009	ETT. 10.7809.DCP.303082.6032.TIPAZIONE GENOVICA	922	2.132	321		SAN
7650100600000	8.40.50.10.060.000.00.00	Debiti verso Iccs e Fondazioni di diritto pubblico della Regione	SAN	Futura	1146/1	18/9/2011	ETT. 11.14801.DCP.PROGETTO ONCOLOGICO LA RETE LEGA ROMEO	922	20.000	321		SAN
7650100600000	8.40.50.10.060.000.00.00	Debiti verso Iccs e Fondazioni di diritto pubblico della Regione	SAN	Futura	3002/1_12	13/12/2011	ETT. 12.8923.DCP.VISITA SPEC. TRASLUSORNALE FEB 11	922	20	321		SAN
7650100600000	8.40.50.10.060.000.00.00	Debiti verso Iccs e Fondazioni di diritto pubblico della Regione	SAN	Futura	3899/1	13/12/2011	TRAZIONE MIDOLO OSSEO	921	99	321		SAN
7650100600000	8.40.50.10.060.000.00.00	Debiti verso Iccs e Fondazioni di diritto pubblico della Regione	SAN	Futura	3265/1	19/7/2011	ETT. 13.24746.DCP.TIPAZIONE GENOVICA HA.VISITA DI CONTROLLO TRASLUSORNALE	922	252	321		SAN
7650100600000	8.40.50.10.060.000.00.00	Debiti verso Iccs e Fondazioni di diritto pubblico della Regione	SAN	Futura	3313/1	2/7/2011	ETT. 13.24760.DCP.TIPAZIONE GENOVICA HA.VISITA DI CONTROLLO TRASLUSORNALE	922	1.269	321		SAN
7650100600000	8.40.50.10.060.000.00.00	Debiti verso Iccs e Fondazioni di diritto pubblico della Regione	SAN	Futura	3321/1	2/7/2011	ETT. 13.24762.DCP.TIPAZIONE GENOVICA HA.VISITA DI CONTROLLO TRASLUSORNALE	922	216	321		SAN
7650100600000	8.40.50.10.060.000.00.00	Debiti verso Iccs e Fondazioni di diritto pubblico della Regione	SAN	Futura	3916/1	6/9/2011	CONV. 08.16818.SSA.NUOVE RETI SANITARI ANNO 2012	922	407,022	321		SAN
7650100600000	8.40.50.10.060.000.00.00	Debiti verso Iccs e Fondazioni di diritto pubblico della Regione	SAN	Futura	5161/1	14/11/2011	TRAZIONE MIDOLO OSSEO	922	1.209	321		SAN
7650100600000	8.40.50.10.060.000.00.00	Debiti verso Iccs e Fondazioni di diritto pubblico della Regione	SAN	Futura	6034/1	30/12/2011	MC.DA RICEVERE ETT. 14.1539.DCP.20100162.TIPAZIONE GENOVICA	922	2.749	321		SAN
7650100600000	8.40.50.10.060.000.00.00	Debiti verso Iccs e Fondazioni di diritto pubblico della Regione	SAN	Futura	2116/1	7/6/2011	ETT. 14.1508.SSA.P.AMB.PUB.QUE.RING GEN. APR. 14	922	6.910	321		SAN
7650100600000	8.40.50.10.060.000.00.00	Debiti verso Iccs e Fondazioni di diritto pubblico della Regione	SAN	Futura	6176/1	5/12/2011	MC.DA RICEVERE ETT. 14.4791.DCP.20100888.TIPAZIONE MIDOLO OSSEO	922	70	321		SAN
7650100600000	8.40.50.10.060.000.00.00	Debiti verso Iccs e Fondazioni di diritto pubblico della Regione	SAN	Futura	6638/1	31/12/2011	MC.DA RICEVERE ETT. 14.4790.DCP.20100888.TIPAZIONE MIDOLO OSSEO	922	4.300	321		SAN
7650100600000	8.40.50.10.060.000.00.00	Debiti verso Iccs e Fondazioni di diritto pubblico della Regione	SAN	Futura	6685/1	31/12/2011	MC.DA RICEVERE ETT. 14.4794.DCP.20100888.TIPAZIONE MIDOLO OSSEO	922	2.536	321		SAN
7650100600000	8.40.50.10.060.000.00.00	Debiti verso Iccs e Fondazioni di diritto pubblico della Regione	SAN	Futura	15.311	6/7/2011	ETT. 15.3091.SFA.VISITA SPEC. TRASLUSORNALE MAD.MAR.15	922	149	321		SAN
7650100600000	8.40.50.10.060.000.00.00	Debiti verso Iccs e Fondazioni di diritto pubblico della Regione	SAN	Futura	15.457	27/8/2011	ETT. 15.3098.DCP.TIPAZIONE GENOVICA 2015	922	2.829	321		SAN
7650100600000	8.40.50.10.060.000.00.00	Debiti verso Iccs e Fondazioni di diritto pubblico della Regione	SAN	Futura	15.507	12/10/2011	ETT. 15.27015.SSA.TRASLUSORNI TRIM.15	922	2.970	321		SAN
7650100600000	8.40.50.10.060.000.00.00	Debiti verso Iccs e Fondazioni di diritto pubblico della Regione	SAN	Futura	15.566	14/11/2011	ETT. 15.3448.DCP.ESAMI DI COMPATIBILITA' PRE-TRAPIANTO ANNO 2014	922	60	321		SAN
7650100600000	8.40.50.10.060.000.00.00	Debiti verso Iccs e Fondazioni di diritto pubblico della Regione	SAN	Futura	15.582	14/11/2011	ETT. 15.3457.DCP.ESAMI DI COMPATIBILITA' PRE-TRAPIANTO ANNO 2014	921	17	321		SAN
7650100600000	8.40.50.10.060.000.00.00	Debiti verso Iccs e Fondazioni di diritto pubblico della Regione	SAN	Futura	15.607	15/11/2011	ETT. 15.3527.DCP.ESAMI DI COMPATIBILITA' PRE-TRAPIANTO ANNO 2014	922	13,39	321		SAN
7650100600000	8.40.50.10.060.000.00.00	Debiti verso Iccs e Fondazioni di diritto pubblico della Regione	SAN	Futura	15.658	9/12/2011	ETT. 15.3692.DCP.TIPAZIONE GENOVICA	922	88	321		SAN
7650100600000	8.40.50.10.060.000.00.00	Debiti verso Iccs e Fondazioni di diritto pubblico della Regione	SAN	Futura	15.655	9/12/2011	ETT. 15.38165.DCP.TIPAZIONE GENOVICA	922	2.509	321		SAN
7650100600000	8.40.50.10.060.000.00.00	Debiti verso Iccs e Fondazioni di diritto pubblico della Regione	SAN	Futura	15.698	10/12/2011	ETT. 15.3827.SSA.201007915.CESSIONE TRAPIANTO ANNI 15-16-17-15	922	1.232	321		SAN
7650100600000	8.40.50.10.060.000.00.00	Debiti verso Iccs e Fondazioni di diritto pubblico della Regione	SAN	Futura	15.708	11/12/2011	ETT. 15.3887.SSA.201007915.CESSIONE TRAPIANTO ANNI 15-16-17-15	922	2.749	321		SAN
7650100600000	8.40.50.10.060.000.00.00	Debiti verso Iccs e Fondazioni di diritto pubblico della Regione	SAN	Futura	15.84	21/2/2011	SSA.201007915.COSTO SANGUE	922	2,966	321		SAN
7650100600000	8.40.50.10.060.000.00.00	Debiti verso Iccs e Fondazioni di diritto pubblico della Regione	SAN	Futura	15.221	29/6/2011	SSA.P.AMB.PUB.ESAM.000.2015	921	1.01.0316	321		SAN



7850100600000	8.40.50.10.060.000.00.00	Debiti verso Iccs e Fondazioni di diritto pubblico della Regione	SAN	Futura	38.225					27/2015	SSA DING STINIBERI ANNO 2015	922	220,360	321	SAN
7850100600000	8.40.50.10.060.000.00.00	Debiti verso Iccs e Fondazioni di diritto pubblico della Regione	SAN	Futura	38.226					2/2020	SSA P AMPIPUE STINIBERI SALDO 2015	922	100,339	321	SAN
7850100600000	8.40.50.10.060.000.00.00	Debiti verso Iccs e Fondazioni di diritto pubblico della Regione	SAN	Futura	38.242					5/2020	SSA P AMPIPUE SALDO 2015	922	81,149	321	SAN
7850100600000	8.40.50.10.060.000.00.00	Debiti verso Iccs e Fondazioni di diritto pubblico della Regione	SAN	Futura	38.263					1/7/2016	SSA GRUPPO SANGUIGNO GEN 16	922	1,746	321	SAN
7850100600000	8.40.50.10.060.000.00.00	Debiti verso Iccs e Fondazioni di diritto pubblico della Regione	SAN	Futura	38.264					1/7/2016	SSA GRUPPO SANGUIGNO FEB 16	922	1,264	321	SAN
7850100600000	8.40.50.10.060.000.00.00	Debiti verso Iccs e Fondazioni di diritto pubblico della Regione	SAN	Futura	38.260					1/7/2016	SSA P AMBARNANO 2015	922	244,244	321	SAN
7850100600000	8.40.50.10.060.000.00.00	Debiti verso Iccs e Fondazioni di diritto pubblico della Regione	SAN	Futura	38.320					21/7/2015	SSA 2010/09/15 SANGUE OTT 15	922	635	321	SAN
7850100600000	8.40.50.10.060.000.00.00	Debiti verso Iccs e Fondazioni di diritto pubblico della Regione	SAN	Futura	38.329					21/7/2015	SSA 2010/09/15 SANGUE NOV 15	922	457	321	SAN
7850100600000	8.40.50.10.060.000.00.00	Debiti verso Iccs e Fondazioni di diritto pubblico della Regione	SAN	Futura	38.413					15/9/2016	SSA TITOLAZIONE GENOMICA	922	57	321	SAN
7850100600000	8.40.50.10.060.000.00.00	Debiti verso Iccs e Fondazioni di diritto pubblico della Regione	SAN	Futura	38.416					15/9/2016	SSA TITOLAZIONE GENOMICA	922	2,279	321	SAN
7850100600000	8.40.50.10.060.000.00.00	Debiti verso Iccs e Fondazioni di diritto pubblico della Regione	SAN	Futura	38.417					15/9/2016	SSA TITOLAZIONE GENOMICA	922	2,446	321	SAN
7850100600000	8.40.50.10.060.000.00.00	Debiti verso Iccs e Fondazioni di diritto pubblico della Regione	SAN	Futura	38.414					15/9/2016	SSA TITOLAZIONE GENOMICA	922	114	321	SAN
7850100600000	8.40.50.10.060.000.00.00	Debiti verso Iccs e Fondazioni di diritto pubblico della Regione	SAN	Futura	38.410					15/9/2016	SSA TITOLAZIONE GENOMICA	922	3,890	321	SAN
7850100600000	8.40.50.10.060.000.00.00	Debiti verso Iccs e Fondazioni di diritto pubblico della Regione	SAN	Futura	38.443					4/10/2015	SSA TITOLAZIONE GEN 16	922	2,330	321	SAN
7850100600000	8.40.50.10.060.000.00.00	Debiti verso Iccs e Fondazioni di diritto pubblico della Regione	SAN	Futura	38.441					4/10/2015	SSA TITOLAZIONE FEB 16	922	4,100	321	SAN
7850100600000	8.40.50.10.060.000.00.00	Debiti verso Iccs e Fondazioni di diritto pubblico della Regione	SAN	Futura	38.477					10/10/2016	SSA ESAMI SANGUE MAG 16	922	411	321	SAN
7850100600000	8.40.50.10.060.000.00.00	Debiti verso Iccs e Fondazioni di diritto pubblico della Regione	SAN	Futura	38.472					10/10/2016	SSA ESAMI SANGUE MAR 16	922	411	321	SAN
7850100600000	8.40.50.10.060.000.00.00	Debiti verso Iccs e Fondazioni di diritto pubblico della Regione	SAN	Futura	38.474					10/10/2016	SSA ESAMI SANGUE TRIM 16	922	472	321	SAN
7850100600000	8.40.50.10.060.000.00.00	Debiti verso Iccs e Fondazioni di diritto pubblico della Regione	SAN	Futura	38.475					10/10/2016	SSA ESAMI SANGUE E TRIM 16	922	1,749	321	SAN
7850100600000	8.40.50.10.060.000.00.00	Debiti verso Iccs e Fondazioni di diritto pubblico della Regione	SAN	Futura	38.473					10/10/2016	SSA ESAMI SANGUE MAG 16	922	867	321	SAN
7850100600000	8.40.50.10.060.000.00.00	Debiti verso Iccs e Fondazioni di diritto pubblico della Regione	SAN	Futura	38.466					10/10/2016	SSA ESAMI SANGUE MAR 16	922	3,410	321	SAN
7850100600000	8.40.50.10.060.000.00.00	Debiti verso Iccs e Fondazioni di diritto pubblico della Regione	SAN	Futura	38.467					10/10/2016	SSA ESAMI SANGUE APR 16	922	1,145	321	SAN
7850100600000	8.40.50.10.060.000.00.00	Debiti verso Iccs e Fondazioni di diritto pubblico della Regione	SAN	Futura	38.468					10/10/2016	SSA ESAMI SANGUE MAG 16	922	1,465	321	SAN
7850100600000	8.40.50.10.060.000.00.00	Debiti verso Iccs e Fondazioni di diritto pubblico della Regione	SAN	Futura	38.476					10/10/2016	SSA ESAMI SANGUE APR 16	922	867	321	SAN
7850100600000	8.40.50.10.060.000.00.00	Debiti verso Iccs e Fondazioni di diritto pubblico della Regione	SAN	Futura	38.478					11/10/2016	SSA ESAMI SANGUE E TRIM 16	922	1,322	321	SAN
7850100600000	8.40.50.10.060.000.00.00	Debiti verso Iccs e Fondazioni di diritto pubblico della Regione	SAN	Futura	38.479					11/10/2016	SSA ESAMI SANGUE E TRIM 16	922	3,914	321	SAN
7850100600000	8.40.50.10.060.000.00.00	Debiti verso Iccs e Fondazioni di diritto pubblico della Regione	SAN	Futura	38.630					28/11/2016	SSA GRUPPO SANGUIGNO LUG 16	922	754	321	SAN
7850100600000	8.40.50.10.060.000.00.00	Debiti verso Iccs e Fondazioni di diritto pubblico della Regione	SAN	Futura	38.632					28/11/2016	SSA SANGUE LUG 16	922	377	321	SAN
7850100600000	8.40.50.10.060.000.00.00	Debiti verso Iccs e Fondazioni di diritto pubblico della Regione	SAN	Futura	38.631					28/11/2016	SSA GRUPPO SANGUIGNO GIU 16	922	411	321	SAN
7850100600000	8.40.50.10.060.000.00.00	Debiti verso Iccs e Fondazioni di diritto pubblico della Regione	SAN	Futura	38.629					28/11/2016	SSA SANGUE GIU 16	922	411	321	SAN
7850100600000	8.40.50.10.060.000.00.00	Debiti verso Iccs e Fondazioni di diritto pubblico della Regione	SAN	Futura	38.649					1/12/2016	SSA SANGUE AGO 16	922	3,890	321	SAN
7850100600000	8.40.50.10.060.000.00.00	Debiti verso Iccs e Fondazioni di diritto pubblico della Regione	SAN	Futura	38.655					2/12/2016	SSA SANGUE SET 16	922	1,339	321	SAN
7850100600000	8.40.50.10.060.000.00.00	Debiti verso Iccs e Fondazioni di diritto pubblico della Regione	SAN	Futura	38.651					2/12/2016	SSA SANGUE AGO 16	922	409	321	SAN
7850100600000	8.40.50.10.060.000.00.00	Debiti verso Iccs e Fondazioni di diritto pubblico della Regione	SAN	Futura	38.650					2/12/2016	SSA SANGUE AGO 16	922	377	321	SAN
7850100600000	8.40.50.10.060.000.00.00	Debiti verso Iccs e Fondazioni di diritto pubblico della Regione	SAN	Futura	38.654					2/12/2016	SSA SANGUE SET 16	922	1,559	321	SAN
7850100600000	8.40.50.10.060.000.00.00	Debiti verso Iccs e Fondazioni di diritto pubblico della Regione	SAN	Futura	38.702					19/12/2016	SSA GRUPPO SANGUIGNO NOV 16	922	975	321	SAN
7850100600000	8.40.50.10.060.000.00.00	Debiti verso Iccs e Fondazioni di diritto pubblico della Regione	SAN	Futura	38.701					19/12/2016	SSA GRUPPO SANGUIGNO OTT 16	922	779	321	SAN
7850100600000	8.40.50.10.060.000.00.00	Debiti verso Iccs e Fondazioni di diritto pubblico della Regione	SAN	Futura	38.699					19/12/2016	SSA GRUPPO SANGUIGNO OTT 16	922	1,156	321	SAN



7650100600000	8.40.50.10.060.000.00.00	Debiti verso Iccs e Fondazioni di diritto pubblico della Regione	SAN	Futura	16.700			19/12/2016	SSA GRUPPO SANGUIGNO NOV 16	922	1.500	321	SAN
7650100600000	8.40.50.10.060.000.00.00	Debiti verso Iccs e Fondazioni di diritto pubblico della Regione	SAN	Futura	16.692			19/12/2016	SSA TIRAZIONE GENOMICA LUG 16	922	913	321	SAN
7650100600000	8.40.50.10.060.000.00.00	Debiti verso Iccs e Fondazioni di diritto pubblico della Regione	SAN	Futura	16.744			26/12/2016	SSA EMOCOMPONENTI III TRIM 2016	922	562	321	SAN
7650100600000	8.40.50.10.060.000.00.00	Debiti verso Iccs e Fondazioni di diritto pubblico della Regione	SAN	Futura	16.760			29/12/2016	SSA EMOCOMPONENTI LUG 2016	922	377	321	SAN
7650100600000	8.40.50.10.060.000.00.00	Debiti verso Iccs e Fondazioni di diritto pubblico della Regione	SAN	Futura	16.759			29/12/2016	SSA EMOCOMPONENTI GIU 2016	922	431	321	SAN
7650100600000	8.40.50.10.060.000.00.00	Debiti verso Iccs e Fondazioni di diritto pubblico della Regione	SAN	Futura	17.12			26/1/2017	SSA GRUPPO SANGUIGNO 2016	922	21.131	321	SAN
7650100600000	8.40.50.10.060.000.00.00	Debiti verso Iccs e Fondazioni di diritto pubblico della Regione	SAN	Futura	17.14			27/1/2017	SSA GRUPPO SANGUIGNO DIC 16	922	756	321	SAN
7650100600000	8.40.50.10.060.000.00.00	Debiti verso Iccs e Fondazioni di diritto pubblico della Regione	SAN	Futura	17.13			27/1/2017	SSA GRUPPO SANGUIGNO DIC 16	922	377	321	SAN
7650100600000	8.40.50.10.060.000.00.00	Debiti verso Iccs e Fondazioni di diritto pubblico della Regione	SAN	Futura	17.57			22/2/2017	SSA SANGUE IV TRIM 2016	922	400	321	SAN
7650100600000	8.40.50.10.060.000.00.00	Debiti verso Iccs e Fondazioni di diritto pubblico della Regione	SAN	Futura	17.68			24/2/2017	SSA TIRAZIONE GENOMICA SET/NOV 2016	922	2.047	321	SAN
7650100600000	8.40.50.10.060.000.00.00	Debiti verso Iccs e Fondazioni di diritto pubblico della Regione	SAN	Futura	17.114			10/3/2017	SSA GRUPPO SANGUIGNO GEN 17	922	409	321	SAN
7650100600000	8.40.50.10.060.000.00.00	Debiti verso Iccs e Fondazioni di diritto pubblico della Regione	SAN	Futura	17.115			10/3/2017	SSA GRUPPO SANGUIGNO GEN 17	922	377	321	SAN
7650100600000	8.40.50.10.060.000.00.00	Debiti verso Iccs e Fondazioni di diritto pubblico della Regione	SAN	Futura	17.130			30/3/2017	SSA GRUPPO SANGUIGNO FEB 17	922	1.360	321	SAN
7650100600000	8.40.50.10.060.000.00.00	Debiti verso Iccs e Fondazioni di diritto pubblico della Regione	SAN	Futura	17.142			13/4/2017	SSA CONGRUATO ETRUSCO I TRIM 17	922	946	321	SAN
7650100600000	8.40.50.10.060.000.00.00	Debiti verso Iccs e Fondazioni di diritto pubblico della Regione	SAN	Futura	17.146			14/4/2017	SSA CONGRUATO ETRUSCO I TRIM 17	922	4.236	321	SAN
7650100600000	8.40.50.10.060.000.00.00	Debiti verso Iccs e Fondazioni di diritto pubblico della Regione	SAN	Futura	17.201			29/5/2017	SSA EMOCOMPONENTI MAR 17	922	1.109	321	SAN
7650100600000	8.40.50.10.060.000.00.00	Debiti verso Iccs e Fondazioni di diritto pubblico della Regione	SAN	Futura	17.200			29/5/2017	SSA EMOCOMPONENTI MAR 17	922	222	321	SAN
7650100600000	8.40.50.10.060.000.00.00	Debiti verso Iccs e Fondazioni di diritto pubblico della Regione	SAN	Futura	17.241			20/6/2017	SSA EMOCOMPONENTI SA APR 17	922	779	321	SAN
7650100600000	8.40.50.10.060.000.00.00	Debiti verso Iccs e Fondazioni di diritto pubblico della Regione	SAN	Futura	17.294			18/7/2017	SSA ETRUSCO I MAG 2017	922	1.208	321	SAN
7650100600000	8.40.50.10.060.000.00.00	Debiti verso Iccs e Fondazioni di diritto pubblico della Regione	SAN	Nota credito	17.311			2/8/2017	SSA UNO ACCONTO LUG 17 (MONO PARZ.FI)	922	-7.174	321	SAN
7650100600000	8.40.50.10.060.000.00.00	Debiti verso Iccs e Fondazioni di diritto pubblico della Regione	SAN	Futura	17.309			2/8/2017	SSA P AMB FILE F57 - ACCONTO AGO 17	922	44.20	321	SAN
7650100600000	8.40.50.10.060.000.00.00	Debiti verso Iccs e Fondazioni di diritto pubblico della Regione	SAN	Futura	17.378			12/9/2017	SSA TIRAZIONE GENOMICA GIU 17	922	2.885	321	SAN
7650100600000	8.40.50.10.060.000.00.00	Debiti verso Iccs e Fondazioni di diritto pubblico della Regione	SAN	Futura	17.373			12/9/2017	SSA TIRAZIONE GENOMICA GIU/GIU 17	922	3.962	321	SAN
7650100600000	8.40.50.10.060.000.00.00	Debiti verso Iccs e Fondazioni di diritto pubblico della Regione	SAN	Futura	17.380			13/9/2017	SSA TIRAZIONE GENOMICA APR/AGD 17	922	3.582	321	SAN
7650100600000	8.40.50.10.060.000.00.00	Debiti verso Iccs e Fondazioni di diritto pubblico della Regione	SAN	Futura	17.400			5/10/2017	SSA FILE F ACCONTO OTT 17	922	17.038	321	SAN
7650100600000	8.40.50.10.060.000.00.00	Debiti verso Iccs e Fondazioni di diritto pubblico della Regione	SAN	Futura	17.419			24/10/2017	SSA ETRUSCO I GRUPPO SANGUIGNO LUG 2017	922	377	321	SAN
7650100600000	8.40.50.10.060.000.00.00	Debiti verso Iccs e Fondazioni di diritto pubblico della Regione	SAN	Futura	17.420			24/10/2017	SSA ETRUSCO I GRUPPO SANGUIGNO GIU/LUG 2017	922	779	321	SAN
7650100600000	8.40.50.10.060.000.00.00	Debiti verso Iccs e Fondazioni di diritto pubblico della Regione	SAN	Futura	17.429			21/11/2017	SSA ANTICORIPI GRUPPO SANGUIGNO AGD 2017	922	377	321	SAN
7650100600000	8.40.50.10.060.000.00.00	Debiti verso Iccs e Fondazioni di diritto pubblico della Regione	SAN	Futura	17.634			6/11/2017	SSA P AMB ACCONTO NOV 2017	922	380.096	321	SAN
7650100600000	8.40.50.10.060.000.00.00	Debiti verso Iccs e Fondazioni di diritto pubblico della Regione	SAN	Futura	17.449			10/11/2017	SSA ANTICORIPI ANTIBIOTICI GRUPPO SANGUIGNO SET 2017	922	377	321	SAN
7650100600000	8.40.50.10.060.000.00.00	Debiti verso Iccs e Fondazioni di diritto pubblico della Regione	SAN	Futura	17.651			10/11/2017	SSA ANTICORIPI ANTIBIOTICI GRUPPO SANGUIGNO SET 2017	922	408	321	SAN
7650100600000	8.40.50.10.060.000.00.00	Debiti verso Iccs e Fondazioni di diritto pubblico della Regione	SAN	Futura	17.450			10/11/2017	SSA ANTICORIPI ANTIBIOTICI GRUPPO SANGUIGNO SET 2017	922	397	321	SAN
7650100600000	8.40.50.10.060.000.00.00	Debiti verso Iccs e Fondazioni di diritto pubblico della Regione	SAN	Futura	17.464			15/11/2017	SSA ANTICORIPI ANTIBIOTICI GRUPPO SANGUIGNO SET 2017	922	362	321	SAN
7650100600000	8.40.50.10.060.000.00.00	Debiti verso Iccs e Fondazioni di diritto pubblico della Regione	SAN	Futura	17.465			15/11/2017	SSA CESSIONE EMOCOMPONENTI III TRIM 2017	922	832	321	SAN
7650100600000	8.40.50.10.060.000.00.00	Debiti verso Iccs e Fondazioni di diritto pubblico della Regione	SAN	Futura	17.466			24/11/2017	SSA ANTICORIPI GRUPPO SANGUIGNO OTT 2017	922	448	321	SAN
7650100600000	8.40.50.10.060.000.00.00	Debiti verso Iccs e Fondazioni di diritto pubblico della Regione	SAN	Futura	17.488			24/11/2017	SSA ANTICORIPI ANTIBIOTICI OTT 2017	922	377	321	SAN
7650100600000	8.40.50.10.060.000.00.00	Debiti verso Iccs e Fondazioni di diritto pubblico della Regione	SAN	Futura	17.487			24/11/2017	SSA ANTICORIPI GRUPPO SANGUIGNO OTT 2017	922	377	321	SAN
7650100600000	8.40.50.10.060.000.00.00	Debiti verso Iccs e Fondazioni di diritto pubblico della Regione	SAN	Futura	17.506			5/12/2017	SSA FILE F ACCONTO DIC 2017	922	3.370.442	321	SAN



7650100600000	8.40.50.10.060.000.00.00	Debiti verso Iccs e Fondazioni di diritto pubblico della Regione	SAN	Futura	17.503	5/2/2017	SSA MAGGIORAZ. TMRF ACCONTO DIC 2017	921	410.330	321	SAN
7650100600000	8.40.50.10.060.000.00.00	Debiti verso Iccs e Fondazioni di diritto pubblico della Regione	SAN	Futura	17.513	11/2/2017	SSA CESSIONE IMMOCOMPONENTI NOV 2017	922	377	321	SAN
7650100600000	8.40.50.10.060.000.00.00	Debiti verso Iccs e Fondazioni di diritto pubblico della Regione	SAN	Futura	17.512	11/2/2017	SSA CESSIONE IMMOCOMPONENTI NOV 2017	922	417	321	SAN
7650100600000	8.40.50.10.060.000.00.00	Debiti verso Iccs e Fondazioni di diritto pubblico della Regione	SAN	Futura	17.514	11/2/2017	SSA CESSIONE IMMOCOMPONENTI NOV 2017	922	400	321	SAN
7650100600000	8.40.50.10.060.000.00.00	Debiti verso Iccs e Fondazioni di diritto pubblico della Regione	SAN	Futura	17.515	11/2/2017	SSA CESSIONE IMMOCOMPONENTI NOV 2017	922	400	321	SAN
7650100600000	8.40.50.10.060.000.00.00	Debiti verso Iccs e Fondazioni di diritto pubblico della Regione	SAN	Futura	17.539	27/12/2017	SSA ESAMI TIPIZZAZIONE GENOMICA MAG/SET 2017	922	3.350	321	SAN
7650100600000	8.40.50.10.060.000.00.00	Debiti verso Iccs e Fondazioni di diritto pubblico della Regione	SAN	Futura	17.537	27/12/2017	SSA TIPIZZAZIONE GENOMICA AGO/SET 2017	921	2.790	321	SAN
7650100600000	8.40.50.10.060.000.00.00	Debiti verso Iccs e Fondazioni di diritto pubblico della Regione	SAN	Futura	17.535	27/12/2017	SSA TIPIZZAZIONE GENOMICA CONTROLLO TRASFUNZIONALE AGO 2017	922	740	321	SAN
7650100600000	8.40.50.10.060.000.00.00	Debiti verso Iccs e Fondazioni di diritto pubblico della Regione	SAN	Futura	17.536	27/12/2017	SSA TIPIZZAZIONE GENOMICA VISTA CONTROLLO TRASFUNZIONALE SET/OCT 2017	922	892	321	SAN
7650100600000	8.40.50.10.060.000.00.00	Debiti verso Iccs e Fondazioni di diritto pubblico della Regione	SAN	Futura	17.541	26/12/2017	SSA ESAMI TIPIZZAZIONE GENOMICA SET/OCT 2017	922	746	321	SAN
7650100600000	8.40.50.10.060.000.00.00	Debiti verso Iccs e Fondazioni di diritto pubblico della Regione	SAN	Futura	18.4	12/1/2018	SSA CESSIONE IMMOCOMPONENTI DIC 2017	922	400	321	SAN
7650100600000	8.40.50.10.060.000.00.00	Debiti verso Iccs e Fondazioni di diritto pubblico della Regione	SAN	Futura	18.5	12/1/2018	SSA CESSIONE IMMOCOMPONENTI DIC 2017	922	400	321	SAN
7650100600000	8.40.50.10.060.000.00.00	Debiti verso Iccs e Fondazioni di diritto pubblico della Regione	SAN	Futura	18.9	15/1/2018	SSA TIPIZZAZIONE GENOMICA OTT 2017	922	507	321	SAN
7650100600000	8.40.50.10.060.000.00.00	Debiti verso Iccs e Fondazioni di diritto pubblico della Regione	SAN	Futura	18.11	15/1/2018	SSA ESAMI TIPIZZAZIONE GENOMICA NOV 2017	922	150	321	SAN
7650100600000	8.40.50.10.060.000.00.00	Debiti verso Iccs e Fondazioni di diritto pubblico della Regione	SAN	Futura	18.19	20/1/2018	SSA IN ATTESA NOTA CHIESTO STP DIRIGE AMB GEN 2018	921	10.560	321	SAN
7650100600000	8.40.50.10.060.000.00.00	Debiti verso Iccs e Fondazioni di diritto pubblico della Regione	SAN	Futura	18.29	30/1/2018	SSA RADIOMIARIA TIPIZZAZIONE GENOMICA ANNO 2017	922	87	321	SAN
7650100600000	8.40.50.10.060.000.00.00	Debiti verso Iccs e Fondazioni di diritto pubblico della Regione	SAN	Futura	18.30	30/1/2018	SSA RADIOMIARIA TIPIZZAZIONE GENOMICA ANNO 2017	922	50	321	SAN
7650100600000	8.40.50.10.060.000.00.00	Debiti verso Iccs e Fondazioni di diritto pubblico della Regione	SAN	Futura	18.45	19/2/2018	SSA STP DRG ACCONTO FEB 2018	922	12.500	321	SAN
7650100600000	8.40.50.10.060.000.00.00	Debiti verso Iccs e Fondazioni di diritto pubblico della Regione	SAN	Futura	18.49	13/2/2018	SSA STP DRG ACCONTO GEN 2018	922	8.140	321	SAN
7650100600000	8.40.50.10.060.000.00.00	Debiti verso Iccs e Fondazioni di diritto pubblico della Regione	SAN	Futura	18.51	14/2/2018	SSA STP DRG ACCONTO FEB 2018	922	8.140	321	SAN
7650100600000	8.40.50.10.060.000.00.00	Debiti verso Iccs e Fondazioni di diritto pubblico della Regione	SAN	Futura	18.58	16/2/2018	SSA CESSIONE IMMOCOMPONENTI FEB 2018	922	4.240	321	SAN
7650100600000	8.40.50.10.060.000.00.00	Debiti verso Iccs e Fondazioni di diritto pubblico della Regione	SAN	Futura	18.110	23/2/2018	SSA CESSIONE SANGUE GEN 2018	921	397	321	SAN
7650100600000	8.40.50.10.060.000.00.00	Debiti verso Iccs e Fondazioni di diritto pubblico della Regione	SAN	Futura	18.105	23/2/2018	SSA CESSIONE SANGUE GEN 2018	922	397	321	SAN
7650100600000	8.40.50.10.060.000.00.00	Debiti verso Iccs e Fondazioni di diritto pubblico della Regione	SAN	Futura	18.107	23/2/2018	SSA CESSIONE SANGUE FEB 2018	922	222	321	SAN
7650100600000	8.40.50.10.060.000.00.00	Debiti verso Iccs e Fondazioni di diritto pubblico della Regione	SAN	Futura	18.109	23/2/2018	SSA CESSIONE SANGUE FEB 2018	922	377	321	SAN
7650100600000	8.40.50.10.060.000.00.00	Debiti verso Iccs e Fondazioni di diritto pubblico della Regione	SAN	Futura	18.108	23/2/2018	SSA CESSIONE SANGUE FEB 2018	922	377	321	SAN
7650100600000	8.40.50.10.060.000.00.00	Debiti verso Iccs e Fondazioni di diritto pubblico della Regione	SAN	Futura	18.111	23/2/2018	SSA CESSIONE SANGUE FEB 2018	922	400	321	SAN
7650100600000	8.40.50.10.060.000.00.00	Debiti verso Iccs e Fondazioni di diritto pubblico della Regione	SAN	Futura	18.106	23/2/2018	SSA CESSIONE SANGUE GEN 2018	922	377	321	SAN
7650100600000	8.40.50.10.060.000.00.00	Debiti verso Iccs e Fondazioni di diritto pubblico della Regione	SAN	Futura	18.195	7/6/2018	SSA STP DRG ACCONTO GIU 2018	921	8.140	321	SAN
7650100600000	8.40.50.10.060.000.00.00	Debiti verso Iccs e Fondazioni di diritto pubblico della Regione	SAN	Futura	18.221	26/6/2018	SSA MAGGIORAZ. TMRF SALDO 2017	922	950.690	321	SAN
7650100600000	8.40.50.10.060.000.00.00	Debiti verso Iccs e Fondazioni di diritto pubblico della Regione	SAN	Futura	18.220	26/6/2018	SSA HOSPICE SALDO 2017	922	557.400	321	SAN
7650100600000	8.40.50.10.060.000.00.00	Debiti verso Iccs e Fondazioni di diritto pubblico della Regione	SAN	Nota credito	18.222	26/6/2018	SSA DRG SALDO 2017	922	2.380.347	321	SAN
7650100600000	8.40.50.10.060.000.00.00	Debiti verso Iccs e Fondazioni di diritto pubblico della Regione	SAN	Futura	18.249	11/7/2018	SSA CESSIONE IMMOCOMPONENTI MAG 2018	922	400	321	SAN
7650100600000	8.40.50.10.060.000.00.00	Debiti verso Iccs e Fondazioni di diritto pubblico della Regione	SAN	Futura	18.250	11/7/2018	SSA CESSIONE IMMOCOMPONENTI MAG 2018	922	190	321	SAN
7650100600000	8.40.50.10.060.000.00.00	Debiti verso Iccs e Fondazioni di diritto pubblico della Regione	SAN	Futura	18.252	11/7/2018	SSA CESSIONE IMMOCOMPONENTI GIU 2018	922	400	321	SAN
7650100600000	8.40.50.10.060.000.00.00	Debiti verso Iccs e Fondazioni di diritto pubblico della Regione	SAN	Futura	18.265	16/7/2018	SSA CESSIONE IMMOCOMPONENTI MAG 2018	921	377	321	SAN
7650100600000	8.40.50.10.060.000.00.00	Debiti verso Iccs e Fondazioni di diritto pubblico della Regione	SAN	Futura	18.268	16/7/2018	SSA CESSIONE IMMOCOMPONENTI GIU 2018	922	400	321	SAN
7650100600000	8.40.50.10.060.000.00.00	Debiti verso Iccs e Fondazioni di diritto pubblico della Regione	SAN	Futura	18.264	16/7/2018	SSA CESSIONE IMMOCOMPONENTI MAG 2018	922	400	321	SAN





7650100600000	8.40.50.10.060.000.00.000	Debiti verso Iccs e Fondazioni di diritto pubblico della Regione	SAN	Futura	18.287	16/7/2018	SSA CESSIONE IMMOBILIAMENTI GIU 2018	921	405	321	SAN
7650100600000	8.40.50.10.060.000.00.000	Debiti verso Iccs e Fondazioni di diritto pubblico della Regione	SAN	Futura	18.286	16/7/2018	SSA CESSIONE IMMOBILIAMENTI MAG 2018	922	405	321	SAN
7650100600000	8.40.50.10.060.000.00.000	Debiti verso Iccs e Fondazioni di diritto pubblico della Regione	SAN	Futura	18.309	17/7/2018	SSA CESSIONE IMMOBILIAMENTI MAR 2018	922	222	321	SAN
7650100600000	8.40.50.10.060.000.00.000	Debiti verso Iccs e Fondazioni di diritto pubblico della Regione	SAN	Futura	18.307	17/7/2018	SSA CESSIONE IMMOBILIAMENTI MAR 2018	922	377	321	SAN
7650100600000	8.40.50.10.060.000.00.000	Debiti verso Iccs e Fondazioni di diritto pubblico della Regione	SAN	Futura	18.313	17/7/2018	SSA CESSIONE IMMOBILIAMENTI APR 2018	922	403	321	SAN
7650100600000	8.40.50.10.060.000.00.000	Debiti verso Iccs e Fondazioni di diritto pubblico della Regione	SAN	Futura	18.310	17/7/2018	SSA CESSIONE IMMOBILIAMENTI MAR 2018	922	573	321	SAN
7650100600000	8.40.50.10.060.000.00.000	Debiti verso Iccs e Fondazioni di diritto pubblico della Regione	SAN	Futura	18.316	17/7/2018	SSA CESSIONE IMMOBILIAMENTI APR 2018	922	377	321	SAN
7650100600000	8.40.50.10.060.000.00.000	Debiti verso Iccs e Fondazioni di diritto pubblico della Regione	SAN	Futura	18.314	17/7/2018	SSA CESSIONE IMMOBILIAMENTI APR 2018	922	405	321	SAN
7650100600000	8.40.50.10.060.000.00.000	Debiti verso Iccs e Fondazioni di diritto pubblico della Regione	SAN	Futura	18.315	17/7/2018	SSA CESSIONE IMMOBILIAMENTI APR 2018	922	377	321	SAN
7650100600000	8.40.50.10.060.000.00.000	Debiti verso Iccs e Fondazioni di diritto pubblico della Regione	SAN	Futura	18.361	11/9/2018	SSA HOSPICE ACCONTO OTT 2018	922	91.460	321	SAN
7650100600000	8.40.50.10.060.000.00.000	Debiti verso Iccs e Fondazioni di diritto pubblico della Regione	SAN	Futura	18.362	11/9/2018	SSA MAGGIORAZ. TARIF ACCONTO OTT 2018	922	410.872	321	SAN
7650100600000	8.40.50.10.060.000.00.000	Debiti verso Iccs e Fondazioni di diritto pubblico della Regione	SAN	Futura	18.415	20/9/2018	SSA CESSIONE IMMOBILIAMENTI LUG 2018	922	377	321	SAN
7650100600000	8.40.50.10.060.000.00.000	Debiti verso Iccs e Fondazioni di diritto pubblico della Regione	SAN	Futura	18.414	20/9/2018	SSA CESSIONE IMMOBILIAMENTI LUG 2018	922	198	321	SAN
7650100600000	8.40.50.10.060.000.00.000	Debiti verso Iccs e Fondazioni di diritto pubblico della Regione	SAN	Futura	18.413	20/9/2018	SSA CESSIONE IMMOBILIAMENTI LUG 2018	922	403	321	SAN
7650100600000	8.40.50.10.060.000.00.000	Debiti verso Iccs e Fondazioni di diritto pubblico della Regione	SAN	Futura	18.412	20/9/2018	SSA CESSIONE IMMOBILIAMENTI LUG 2018	922	222	321	SAN
7650100600000	8.40.50.10.060.000.00.000	Debiti verso Iccs e Fondazioni di diritto pubblico della Regione	SAN	Nota credito	18.451	19/10/2018	SSA STI DING FEB 2018 STORNO TOTALE FT. 46 OTT 2018	922	-13.560	321	SAN
7650100600000	8.40.50.10.060.000.00.000	Debiti verso Iccs e Fondazioni di diritto pubblico della Regione	SAN	Nota credito	18.450	19/10/2018	SSA STI DING FEB 2018 STORNO TOTALE FT. 99 OTT 2018	922	-13.560	321	SAN
7650100600000	8.40.50.10.060.000.00.000	Debiti verso Iccs e Fondazioni di diritto pubblico della Regione	SAN	Nota credito	18.467	22/10/2018	SSA P AMB AUDIO 2017	922	-30.160	321	SAN
7650100600000	8.40.50.10.060.000.00.000	Debiti verso Iccs e Fondazioni di diritto pubblico della Regione	SAN	Futura	18.465	22/10/2018	SSA P AMB AUDIO 2017	922	421.238	321	SAN
7650100600000	8.40.50.10.060.000.00.000	Debiti verso Iccs e Fondazioni di diritto pubblico della Regione	SAN	Futura	18.466	22/10/2018	SSA CESSIONE IMMOBILIAMENTI MAG 2018	922	377	321	SAN
7650100600000	8.40.50.10.060.000.00.000	Debiti verso Iccs e Fondazioni di diritto pubblico della Regione	SAN	Futura	18.472	24/10/2018	SSA HOSPICE ACCONTO NOV 2018	922	91.460	321	SAN
7650100600000	8.40.50.10.060.000.00.000	Debiti verso Iccs e Fondazioni di diritto pubblico della Regione	SAN	Futura	18.469	24/10/2018	SSA MAGGIORAZ. TARIF ACCONTO NOV 2018	922	410.870	321	SAN
7650100600000	8.40.50.10.060.000.00.000	Debiti verso Iccs e Fondazioni di diritto pubblico della Regione	SAN	Futura	18.468	26/10/2018	SSA DING ACCONTO NOV 2018	922	429.490	321	SAN
7650100600000	8.40.50.10.060.000.00.000	Debiti verso Iccs e Fondazioni di diritto pubblico della Regione	SAN	Futura	18.513	20/11/2018	SSA DING ACCONTO DIC 2018	922	429.490	321	SAN
7650100600000	8.40.50.10.060.000.00.000	Debiti verso Iccs e Fondazioni di diritto pubblico della Regione	SAN	Futura	18.514	20/11/2018	SSA MAGGIORAZ. TARIF ACCONTO DIC 2018	922	410.870	321	SAN
7650100600000	8.40.50.10.060.000.00.000	Debiti verso Iccs e Fondazioni di diritto pubblico della Regione	SAN	Futura	18.537	11/12/2018	SSA TIRAZIONE GENOMICA 2018	922	3.810	321	SAN
7650100600000	8.40.50.10.060.000.00.000	Debiti verso Iccs e Fondazioni di diritto pubblico della Regione	SAN	Futura	18.547	13/12/2018	SSA 201808089F ISA ATTECO AZZURRO SANGUE OTT 2018	922	403	321	SAN
7650100600000	8.40.50.10.060.000.00.000	Debiti verso Iccs e Fondazioni di diritto pubblico della Regione	SAN	Futura	18.549	13/12/2018	SSA 201808089F ISA SANTA GIULIA SANGUE OTT 2018	922	1.156	321	SAN
7650100600000	8.40.50.10.060.000.00.000	Debiti verso Iccs e Fondazioni di diritto pubblico della Regione	SAN	Futura	18.550	13/12/2018	SSA 201808089F ISA SANTA GIULIA SANGUE OTT 2018	922	403	321	SAN
7650100600000	8.40.50.10.060.000.00.000	Debiti verso Iccs e Fondazioni di diritto pubblico della Regione	SAN	Futura	18.562	13/12/2018	SSA 201808089F TIRAZIONE GENOMICA GIU 2018	922	1.936	321	SAN
7650100600000	8.40.50.10.060.000.00.000	Debiti verso Iccs e Fondazioni di diritto pubblico della Regione	SAN	Futura	18.548	13/12/2018	SSA 201808089F ISA SANTA GIULIA SANGUE OTT 2018	922	403	321	SAN
7650100600000	8.40.50.10.060.000.00.000	Debiti verso Iccs e Fondazioni di diritto pubblico della Regione	SAN	Futura	18.551	13/12/2018	SSA 201808089F ISA SANTA GIULIA SANGUE OTT 2018	922	377	321	SAN
7650100600000	8.40.50.10.060.000.00.000	Debiti verso Iccs e Fondazioni di diritto pubblico della Regione	SAN	Futura	18.559	13/12/2018	SSA 201808089F SANGUE PAZIENTE M.P. GEN 2018	922	594	321	SAN
7650100600000	8.40.50.10.060.000.00.000	Debiti verso Iccs e Fondazioni di diritto pubblico della Regione	SAN	Futura	18.599	31/12/2018	SSA TIRAZIONE GENOMICA OTT 2018	922	567	321	SAN
7650100600000	8.40.50.10.060.000.00.000	Debiti verso Iccs e Fondazioni di diritto pubblico della Regione	SAN	Futura	18.584	31/12/2018	SSA TIRAZIONE GENOMICA DIC 2018	922	4.279	321	SAN
7650100600000	8.40.50.10.060.000.00.000	Debiti verso Iccs e Fondazioni di diritto pubblico della Regione	SAN	Futura	18.613	31/12/2018	SSA TIRAZIONE GENOMICA OTT 2018	922	6.450	321	SAN
7650100600000	8.40.50.10.060.000.00.000	Debiti verso Iccs e Fondazioni di diritto pubblico della Regione	SAN	Futura	18.9	14/1/2019	SSA TIRAZIONE GENOMICA DIC 2018	922	635	321	SAN
7650100600000	8.40.50.10.060.000.00.000	Debiti verso Iccs e Fondazioni di diritto pubblico della Regione	SAN	Futura	18.16	14/1/2019	SSA IMMOBILIAMENTI INIZIANTI SANTA GIULIA NOV 2018	922	377	321	SAN



7650106050000	8.40.50.10.060.030.00.000	Debiti verso Iccs e Fondazioni di diritto pubblico della Regione	SAN	Futura	19 424					27/9/2019	SSA 2019008971 CESSIONE SANGUE GIU 2019	922	361	321	SAN
7650106050000	8.40.50.10.060.030.00.000	Debiti verso Iccs e Fondazioni di diritto pubblico della Regione	SAN	Futura	19 425					28/9/2019	SSA 2019008971 TRIEZZIONE GENOMICA MAG 2019	922	1.086	321	SAN
7650106050000	8.40.50.10.060.030.00.000	Debiti verso Iccs e Fondazioni di diritto pubblico della Regione	SAN	Futura	19 426					28/9/2019	SSA 2019008971 TRIEZZIONE GENOMICA GEN 2019	922	4.436	321	SAN
7650106050000	8.40.50.10.060.030.00.000	Debiti verso Iccs e Fondazioni di diritto pubblico della Regione	SAN	Futura	19 427					29/9/2019	SSA 2019008971 TRIEZZIONE GENOMICA FEB 2019	922	2.179	321	SAN
7650106050000	8.40.50.10.060.030.00.000	Debiti verso Iccs e Fondazioni di diritto pubblico della Regione	SAN	Futura	19 428					30/9/2019	SSA 2019008971 TRIEZZIONE GENOMICA MAR/APR/MAG 2019	922	3.045	321	SAN
7650106050000	8.40.50.10.060.030.00.000	Debiti verso Iccs e Fondazioni di diritto pubblico della Regione	SAN	Futura	19 468					11/9/2019	SSA STP HOSPICE SALUD 2018	922	3.864	321	SAN
7650106050000	8.40.50.10.060.030.00.000	Debiti verso Iccs e Fondazioni di diritto pubblico della Regione	SAN	Futura	19 466					11/9/2019	SSA HOSPICE SALUD 2018 STONONCI 19/19	922	5.326	321	SAN
7650106050000	8.40.50.10.060.030.00.000	Debiti verso Iccs e Fondazioni di diritto pubblico della Regione	SAN	Non censibile	19 467					11/9/2019	SSA HOSPICE SALUD 2018	922	-9.980	321	SAN
7650106050000	8.40.50.10.060.030.00.000	Debiti verso Iccs e Fondazioni di diritto pubblico della Regione	SAN	Futura	19 472					25/9/2019	SSA 2019008971 TRIEZZIONE GENOMICA LUG 2019	922	7.351	321	SAN
7650106050000	8.40.50.10.060.030.00.000	Debiti verso Iccs e Fondazioni di diritto pubblico della Regione	SAN	Futura	19 471					25/9/2019	SSA 2019008971 TRIEZZIONE GENOMICA LUG 2019	922	2.787	321	SAN
7650106050000	8.40.50.10.060.030.00.000	Debiti verso Iccs e Fondazioni di diritto pubblico della Regione	SAN	Futura	19 470					25/9/2019	SSA 2019008971 TRIEZZIONE GENOMICA GIU 2019	922	2.090	321	SAN
7650106050000	8.40.50.10.060.030.00.000	Debiti verso Iccs e Fondazioni di diritto pubblico della Regione	SAN	Futura	19 464					2/10/2019	SSA CESSIONE IMMOCOMPONENTI GEN 2019	922	362	321	SAN
7650106050000	8.40.50.10.060.030.00.000	Debiti verso Iccs e Fondazioni di diritto pubblico della Regione	SAN	Futura	19 506					14/10/2019	SSA CESSIONE IMMOCOMPONENTI GIU 2019	922	403	321	SAN
7650106050000	8.40.50.10.060.030.00.000	Debiti verso Iccs e Fondazioni di diritto pubblico della Regione	SAN	Futura	19 501					14/10/2019	SSA CESSIONE IMMOCOMPONENTI LUG 2019	922	403	321	SAN
7650106050000	8.40.50.10.060.030.00.000	Debiti verso Iccs e Fondazioni di diritto pubblico della Regione	SAN	Futura	19 503					14/10/2019	SSA CESSIONE IMMOCOMPONENTI GIU 2019	922	376	321	SAN
7650106050000	8.40.50.10.060.030.00.000	Debiti verso Iccs e Fondazioni di diritto pubblico della Regione	SAN	Futura	19 502					14/10/2019	SSA CESSIONE IMMOCOMPONENTI GIU 2019	922	376	321	SAN
7650106050000	8.40.50.10.060.030.00.000	Debiti verso Iccs e Fondazioni di diritto pubblico della Regione	SAN	Futura	19 504					14/10/2019	SSA CESSIONE IMMOCOMPONENTI GIU 2019	922	403	321	SAN
7650106050000	8.40.50.10.060.030.00.000	Debiti verso Iccs e Fondazioni di diritto pubblico della Regione	SAN	Futura	19 505					14/10/2019	SSA CESSIONE IMMOCOMPONENTI GIU 2019	922	403	321	SAN
7650106050000	8.40.50.10.060.030.00.000	Debiti verso Iccs e Fondazioni di diritto pubblico della Regione	SAN	Futura	19 553					11/11/2019	SSA CESSIONE SANGUE AGO 2019	922	403	321	SAN
7650106050000	8.40.50.10.060.030.00.000	Debiti verso Iccs e Fondazioni di diritto pubblico della Regione	SAN	Futura	19 554					11/11/2019	SSA CESSIONE SANGUE AGO 2019	922	35	321	SAN
7650106050000	8.40.50.10.060.030.00.000	Debiti verso Iccs e Fondazioni di diritto pubblico della Regione	SAN	Futura	19 552					11/11/2019	SSA CESSIONE IMMOCOMPONENTI AGO 2019	922	403	321	SAN
7650106050000	8.40.50.10.060.030.00.000	Debiti verso Iccs e Fondazioni di diritto pubblico della Regione	SAN	Futura	19 548					11/11/2019	SSA CESSIONE IMMOCOMPONENTI AGO 2019	922	403	321	SAN
7650106050000	8.40.50.10.060.030.00.000	Debiti verso Iccs e Fondazioni di diritto pubblico della Regione	SAN	Futura	19 551					11/11/2019	SSA CESSIONE IMMOCOMPONENTI AGO 2019	922	403	321	SAN
7650106050000	8.40.50.10.060.030.00.000	Debiti verso Iccs e Fondazioni di diritto pubblico della Regione	SAN	Futura	19 549					11/11/2019	SSA CESSIONE IMMOCOMPONENTI AGO 2019	922	14	321	SAN
7650106050000	8.40.50.10.060.030.00.000	Debiti verso Iccs e Fondazioni di diritto pubblico della Regione	SAN	Futura	19 550					11/11/2019	SSA CESSIONE IMMOCOMPONENTI AGO 2019	922	116	321	SAN
7650106050000	8.40.50.10.060.030.00.000	Debiti verso Iccs e Fondazioni di diritto pubblico della Regione	SAN	Futura	19 557					14/11/2019	SSA CESSIONE IMMOCOMPONENTI 2 TRIM 2019	922	10.951	321	SAN
7650106050000	8.40.50.10.060.030.00.000	Debiti verso Iccs e Fondazioni di diritto pubblico della Regione	SAN	Futura	19 589					29/11/2019	ASSI CURIE PALATINE RES. DIC 2019	922	87.339	321	SAN
7650106050000	8.40.50.10.060.030.00.000	Debiti verso Iccs e Fondazioni di diritto pubblico della Regione	SAN	Futura	19 590					29/11/2019	ASSI CURIE PALATINE DON DIC 2019	922	20.728	321	SAN
7650106050000	8.40.50.10.060.030.00.000	Debiti verso Iccs e Fondazioni di diritto pubblico della Regione	SAN	Futura	19 585					29/11/2019	SSA DRG DIC 2019	922	630.079	321	SAN
7650106050000	8.40.50.10.060.030.00.000	Debiti verso Iccs e Fondazioni di diritto pubblico della Regione	SAN	Futura	19 587					29/11/2019	SSA P AMB DIC 2019	922	237.279	321	SAN
7650106050000	8.40.50.10.060.030.00.000	Debiti verso Iccs e Fondazioni di diritto pubblico della Regione	SAN	Futura	19 588					29/11/2019	PAR FILE DIC 2019	922	3.502.888	321	SAN
7650106050000	8.40.50.10.060.030.00.000	Debiti verso Iccs e Fondazioni di diritto pubblico della Regione	SAN	Futura	19 586					29/11/2019	SSA MANGONAZ TARIF DIC 2019	922	237.110	321	SAN
7650106050000	8.40.50.10.060.030.00.000	Debiti verso Iccs e Fondazioni di diritto pubblico della Regione	SAN	Futura	19 598					9/12/2019	SSA CESSIONE IMMOCOMPONENTI SET 2019	922	403	321	SAN
7650106050000	8.40.50.10.060.030.00.000	Debiti verso Iccs e Fondazioni di diritto pubblico della Regione	SAN	Futura	19 600					9/12/2019	SSA CESSIONE IMMOCOMPONENTI SET 2019	922	754	321	SAN
7650106050000	8.40.50.10.060.030.00.000	Debiti verso Iccs e Fondazioni di diritto pubblico della Regione	SAN	Futura	19 596					9/12/2019	SSA CESSIONE IMMOCOMPONENTI OTT 2019	922	377	321	SAN
7650106050000	8.40.50.10.060.030.00.000	Debiti verso Iccs e Fondazioni di diritto pubblico della Regione	SAN	Futura	19 597					9/12/2019	SSA CESSIONE IMMOCOMPONENTI SET 2019	922	403	321	SAN
7650106050000	8.40.50.10.060.030.00.000	Debiti verso Iccs e Fondazioni di diritto pubblico della Regione	SAN	Futura	19 601					9/12/2019	SSA CESSIONE IMMOCOMPONENTI SET 2019	922	403	321	SAN
7650106050000	8.40.50.10.060.030.00.000	Debiti verso Iccs e Fondazioni di diritto pubblico della Regione	SAN	Futura	19 599_					9/12/2019	SSA CESSIONE IMMOCOMPONENTI SET 2019	922	376	321	SAN




7850100600000	8.40.50.10.060.000.00.00	Debiti verso Iccs e Fondazioni di diritto pubblico della Regione	SAN	Futura	19.835	10/12/2019	ASSICURE PALATIVI RES. NOV 2019	922	87,339	SAN
7850100600000	8.40.50.10.060.000.00.00	Debiti verso Iccs e Fondazioni di diritto pubblico della Regione	SAN	Futura	19.656	11/12/2019	SSA TIRAZZAZIONE GENOMICA OTT 2019	922	151	SAN
7850100600000	8.40.50.10.060.000.00.00	Debiti verso Iccs e Fondazioni di diritto pubblico della Regione	SAN	Futura	19.667	12/12/2019	SSA TIRAZZAZIONE GENOMICA FEB 2019	922	567	SAN
7850100600000	8.40.50.10.060.000.00.00	Debiti verso Iccs e Fondazioni di diritto pubblico della Regione	SAN	Futura	19.661	12/12/2019	SSA TIRAZZAZIONE GENOMICA SET 2019	922	700	SAN
7850100600000	8.40.50.10.060.000.00.00	Debiti verso Iccs e Fondazioni di diritto pubblico della Regione	SAN	Futura	19.662	12/12/2019	SSA TIRAZZAZIONE GENOMICA SET 2019	922	567	SAN
7850100600000	8.40.50.10.060.000.00.00	Debiti verso Iccs e Fondazioni di diritto pubblico della Regione	SAN	Futura	19.668	12/12/2019	SSA TIRAZZAZIONE GENOMICA AGO/OTT 2019	922	24,881	SAN
7850100600000	8.40.50.10.060.000.00.00	Debiti verso Iccs e Fondazioni di diritto pubblico della Regione	SAN	Futura	19.664	12/12/2019	SSA TIRAZZAZIONE GENOMICA OTT 2019	922	746	SAN
7850100600000	8.40.50.10.060.000.00.00	Debiti verso Iccs e Fondazioni di diritto pubblico della Regione	SAN	Altro	19.664	31/12/2019	FOR	922	15,702/75	SAN
7850100600000	8.40.50.10.060.000.00.00	Debiti verso Iccs e Fondazioni di diritto pubblico della Regione	SAN	Futura	19.670/2016/694	25/1/2016	SSA DIAG MAGGIORAZ. TARIFAFAA GRN 16	923	160,000	SAN
7850100600000	8.40.50.10.060.000.00.00	Debiti verso Iccs e Fondazioni di diritto pubblico della Regione	SAN	Futura	19.670/2016/699	15/2/2016	SSA RES MAGGIORAZ. TARIFAFAA ACCONTO	923	160,000	SAN
7850100600000	8.40.50.10.060.000.00.00	Debiti verso Iccs e Fondazioni di diritto pubblico della Regione	SAN	Futura	19.670/2016/491	16/3/2016	SSA ESAMI MALATTIE RARE	923	270	SAN
7850100600000	8.40.50.10.060.000.00.00	Debiti verso Iccs e Fondazioni di diritto pubblico della Regione	SAN	Futura	19.670/2016/470	17/3/2016	SSA ESAMI MALATTIE RARE NOV 15	923	140	SAN
7850100600000	8.40.50.10.060.000.00.00	Debiti verso Iccs e Fondazioni di diritto pubblico della Regione	SAN	Futura	19.670/2016/527	18/3/2016	SSA ESAMI MALATTIE RARE DIC 15	923	135	SAN
7850100600000	8.40.50.10.060.000.00.00	Debiti verso Iccs e Fondazioni di diritto pubblico della Regione	SAN	Futura	19.670/2016/687	22/3/2016	SSA MALATTIE RARE NOV 15	923	140	SAN
7850100600000	8.40.50.10.060.000.00.00	Debiti verso Iccs e Fondazioni di diritto pubblico della Regione	SAN	Futura	19.670/2016/571	22/3/2016	SSA MALATTIE RARE-CATEA RESP. NEUROLOGIA MOL.	923	835	SAN
7850100600000	8.40.50.10.060.000.00.00	Debiti verso Iccs e Fondazioni di diritto pubblico della Regione	SAN	Futura	19.670/2016/683	22/3/2016	SSA ESAMI MALATTIE RARE NOV 15	923	440	SAN
7850100600000	8.40.50.10.060.000.00.00	Debiti verso Iccs e Fondazioni di diritto pubblico della Regione	SAN	Futura	19.670/2016/682	22/3/2016	SSA ESAMI MALATTIE RARE OTT 15	923	140	SAN
7850100600000	8.40.50.10.060.000.00.00	Debiti verso Iccs e Fondazioni di diritto pubblico della Regione	SAN	Futura	19.670/2016/688	23/3/2016	SSA MALATTIE RARE-CATEA RESP. NEUROLOGIA MOL.	923	1,670	SAN
7850100600000	8.40.50.10.060.000.00.00	Debiti verso Iccs e Fondazioni di diritto pubblico della Regione	SAN	Futura	19.670/2016/664	23/3/2016	ESAMI DI DIAGNOSTICA MALATTIE RARE NOV 15	923	135	SAN
7850100600000	8.40.50.10.060.000.00.00	Debiti verso Iccs e Fondazioni di diritto pubblico della Regione	SAN	Nota credito	19.670/2016/656	2/5/2016	PAR FILE F SALDO 2015	923	-60,676	SAN
7850100600000	8.40.50.10.060.000.00.00	Debiti verso Iccs e Fondazioni di diritto pubblico della Regione	SAN	Futura	19.670/2016/695	2/6/2016	PAR FILE FOP/INDICAZIONE SALDO 2015	923	11,797	SAN
7850100600000	8.40.50.10.060.000.00.00	Debiti verso Iccs e Fondazioni di diritto pubblico della Regione	SAN	Nota credito	19.670/2016/694	2/5/2016	PAR FILE FOP/INDICAZIONE SALDO 2015	923	-10,754	SAN
7850100600000	8.40.50.10.060.000.00.00	Debiti verso Iccs e Fondazioni di diritto pubblico della Regione	SAN	Futura	19.670/2016/693	2/5/2016	PAR FILE F SALDO ANNO 2015	923	112,042	SAN
7850100600000	8.40.50.10.060.000.00.00	Debiti verso Iccs e Fondazioni di diritto pubblico della Regione	SAN	Futura	19.670/2016/692	2/5/2016	SSA SALDO 16 ANNO 2015	923	84,539	SAN
7850100600000	8.40.50.10.060.000.00.00	Debiti verso Iccs e Fondazioni di diritto pubblico della Regione	SAN	Futura	19.670/2016/951	2/5/2016	SSA P AMPIU PUE SALDO 2015	923	316,689	SAN
7850100600000	8.40.50.10.060.000.00.00	Debiti verso Iccs e Fondazioni di diritto pubblico della Regione	SAN	Nota credito	19.670/2016/950	2/5/2016	SSA DIAG MAGGIORAZ. TARIFAFAA SALDO 2015	923	-152,110	SAN
7850100600000	8.40.50.10.060.000.00.00	Debiti verso Iccs e Fondazioni di diritto pubblico della Regione	SAN	Futura	19.670/2016/949	2/5/2016	SSA DIAG SALDO 2015	923	1,201,539	SAN
7850100600000	8.40.50.10.060.000.00.00	Debiti verso Iccs e Fondazioni di diritto pubblico della Regione	SAN	Futura	19.670/2016/221	19/5/2016	SSA MALATTIE RARE-CATEA RESP. NEUROLOGIA MOL.	923	835	SAN
7850100600000	8.40.50.10.060.000.00.00	Debiti verso Iccs e Fondazioni di diritto pubblico della Regione	SAN	Futura	19.670/2016/231	19/5/2016	SSA MALATTIE RARE-CATEA RESP. NEUROLOGIA MOL.	923	835	SAN
7850100600000	8.40.50.10.060.000.00.00	Debiti verso Iccs e Fondazioni di diritto pubblico della Regione	SAN	Futura	19.670/2016/994	17/5/2016	SSA P AMPIU PUE SALDO 2015	923	2,442	SAN
7850100600000	8.40.50.10.060.000.00.00	Debiti verso Iccs e Fondazioni di diritto pubblico della Regione	SAN	Futura	19.670/2016/995	17/5/2016	PAR FILE F SALDO 2015	923	897	SAN
7850100600000	8.40.50.10.060.000.00.00	Debiti verso Iccs e Fondazioni di diritto pubblico della Regione	SAN	Futura	19.670/2016/975	25/5/2016	SSA MALATTIE RARE-CATEA RESP. NEUROLOGIA MOL APR15	923	140	SAN
7850100600000	8.40.50.10.060.000.00.00	Debiti verso Iccs e Fondazioni di diritto pubblico della Regione	SAN	Futura	19.670/2016/974	25/5/2016	SSA MALATTIE RARE-CATEA RESP. NEUROLOGIA MOL APR15	923	140	SAN
7850100600000	8.40.50.10.060.000.00.00	Debiti verso Iccs e Fondazioni di diritto pubblico della Regione	SAN	Futura	19.670/2016/1221	7/6/2016	SSA IND. MALATTIA RARA	923	835	SAN
7850100600000	8.40.50.10.060.000.00.00	Debiti verso Iccs e Fondazioni di diritto pubblico della Regione	SAN	Futura	19.670/2016/1222	7/6/2016	SSA TIRAZZAZIONE	923	835	SAN
7850100600000	8.40.50.10.060.000.00.00	Debiti verso Iccs e Fondazioni di diritto pubblico della Regione	SAN	Futura	19.670/2016/1278	8/6/2016	SSA ESAMI MALATTIE RARE	923	280	SAN
7850100600000	8.40.50.10.060.000.00.00	Debiti verso Iccs e Fondazioni di diritto pubblico della Regione	SAN	Futura	19.670/2016/1374	17/7/2016	SSA DIAG MAGGIORAZ. TARIFAFAA ACCONTO UG 16	923	120,000	SAN
7850100600000	8.40.50.10.060.000.00.00	Debiti verso Iccs e Fondazioni di diritto pubblico della Regione	SAN	Futura	19.670/2016/1380	17/7/2016	SSA TIRAZZAZIONE GIU 16	923	835	SAN



7850100600000	8.40.50.10.060.000.00.000	Debiti verso Iccs e Fondazioni di diritto pubblico della Regione	SAN	Fattura	15/01/2016/1792	9/20/2016	SSA MALATTIE INFANTILI CATANIA RESP. NEUROLOGIA MOL.	923	280	321	SAN
7850100600000	8.40.50.10.060.000.00.000	Debiti verso Iccs e Fondazioni di diritto pubblico della Regione	SAN	Fattura	15/01/2016/1878	12/10/2016	SSA MALATTIE INFANTILI CATANIA RESP. NEUROLOGIA MOL. ST. 16	923	2.871	321	SAN
7850100600000	8.40.50.10.060.000.00.000	Debiti verso Iccs e Fondazioni di diritto pubblico della Regione	SAN	Fattura	15/01/2016/2228	15/12/2016	SSA MALATTIE INFANTILI ESAMI BIOGENETICA	923	440	321	SAN
7850100600000	8.40.50.10.060.000.00.000	Debiti verso Iccs e Fondazioni di diritto pubblico della Regione	SAN	Fattura	516	14/3/2011	STTT_11_18192 DCP ESAMI DI BIOGENETICA - ESIZIONE MALATTIE INFANTILI 2011	923	330	321	SAN
7850100600000	8.40.50.10.060.000.00.000	Debiti verso Iccs e Fondazioni di diritto pubblico della Regione	SAN	Fattura	1730	9/6/2011	STTT_11_18087 DCP ESAMI DI BIOGENETICA - ESIZIONE MALATTIE INFANTILI 2011	923	440	321	SAN
7850100600000	8.40.50.10.060.000.00.000	Debiti verso Iccs e Fondazioni di diritto pubblico della Regione	SAN	Fattura	2163	21/7/2011	STTT_11_21881 DCP ESAMI DI BIOGENETICA - ESIZIONE MALATTIE INFANTILI 2011	923	540	321	SAN
7850100600000	8.40.50.10.060.000.00.000	Debiti verso Iccs e Fondazioni di diritto pubblico della Regione	SAN	Fattura	3035	16/6/2011	STTT_11_21803 SSA ESAMI DI BIOGENETICA - ESIZIONE MALATTIE INFANTILI 2011	923	300	321	SAN
7850100600000	8.40.50.10.060.000.00.000	Debiti verso Iccs e Fondazioni di diritto pubblico della Regione	SAN	Fattura	1207	11/5/2011	STTT_12_14555 DCP ESAMI DI BIOGENETICA - ESIZIONE MALATTIE INFANTILI 2011	923	280	321	SAN
7850100600000	8.40.50.10.060.000.00.000	Debiti verso Iccs e Fondazioni di diritto pubblico della Regione	SAN	Fattura	3802	7/11/2011	STTT_12_22069 DCP ESAMI DI BIOGENETICA - MALATTIE INFANTILI 2011	923	835	321	SAN
7850100600000	8.40.50.10.060.000.00.000	Debiti verso Iccs e Fondazioni di diritto pubblico della Regione	SAN	Nota credito	4094_12	31/12/2011	STTT_13_28113 SSA RICE SALDO ANNO 2011 STORNO FT.1852/2012	923	-290,671	321	SAN
7850100600000	8.40.50.10.060.000.00.000	Debiti verso Iccs e Fondazioni di diritto pubblico della Regione	SAN	Fattura	881	5/3/2011	STTT_13_7812 DCP ESAMI DI BIOGENETICA (RM)	923	1.055	321	SAN
7850100600000	8.40.50.10.060.000.00.000	Debiti verso Iccs e Fondazioni di diritto pubblico della Regione	SAN	Fattura	1136	3/9/2011	STTT_13_11889 DCP ESAMI DI BIOGENETICA - ESIZIONE MALATTIE INFANTILI 2011	923	1.130	321	SAN
7850100600000	8.40.50.10.060.000.00.000	Debiti verso Iccs e Fondazioni di diritto pubblico della Regione	SAN	Fattura	1508	6/6/2011	STTT_13_14517 DCP ESAMI DI BIOGENETICA - ESIZIONE MALATTIE INFANTILI 2011	923	750	321	SAN
7850100600000	8.40.50.10.060.000.00.000	Debiti verso Iccs e Fondazioni di diritto pubblico della Regione	SAN	Fattura	1750	5/6/2011	STTT_13_16184 DCP ESAMI DI BIOGENETICA	923	140	321	SAN
7850100600000	8.40.50.10.060.000.00.000	Debiti verso Iccs e Fondazioni di diritto pubblico della Regione	SAN	Fattura	3427	4/10/2011	STTT_13_30080 DCP ESAMI DI BIOGENETICA - ESIZIONE MALATTIE INFANTILI 2011	923	130	321	SAN
7850100600000	8.40.50.10.060.000.00.000	Debiti verso Iccs e Fondazioni di diritto pubblico della Regione	SAN	Fattura	1749	7/5/2011	MC DA RICEVERE STTT_14_14925 DCP ESAMI DI BIOGENETICA ANR.14	923	495	321	SAN
7850100600000	8.40.50.10.060.000.00.000	Debiti verso Iccs e Fondazioni di diritto pubblico della Regione	SAN	Fattura	2961	10/11/2011	MC DA RICEVERE STTT_14_36544 DCP ESAMI DI BIOGENETICA ANR.14	923	835	321	SAN
7850100600000	8.40.50.10.060.000.00.000	Debiti verso Iccs e Fondazioni di diritto pubblico della Regione	SAN	Fattura	3238	5/12/2011	STTT_14_37555 SSA PAMB PUB ACCONTO DC.14 ANNO 2014	923	21,729	321	SAN
7850100600000	8.40.50.10.060.000.00.000	Debiti verso Iccs e Fondazioni di diritto pubblico della Regione	SAN	Fattura	486	3/3/2011	STTT_15_5109 SSA DIRIG ULTERIORE ACCONTO ANNO 2014	923	526	321	SAN
7850100600000	8.40.50.10.060.000.00.000	Debiti verso Iccs e Fondazioni di diritto pubblico della Regione	SAN	Fattura	387	17/2/2011	MC DA RICEVERE STTT_15_5109 DCP_2014080892 ESIZIONE MALATTIE INFANTILI DIC.14	923	300	321	SAN
7850100600000	8.40.50.10.060.000.00.000	Debiti verso Iccs e Fondazioni di diritto pubblico della Regione	SAN	Nota credito	15/01/2016/510	4/6/2011	STTT15P_15_2018 SSA DSG SALDO 2014	923	-150,002	321	SAN
7850100600000	8.40.50.10.060.000.00.000	Debiti verso Iccs e Fondazioni di diritto pubblico della Regione	SAN	Fattura	15/01/2016/510	4/5/2011	STTT15P_15_2511 SSA DSG SALDO 2014	923	433,959	321	SAN
7850100600000	8.40.50.10.060.000.00.000	Debiti verso Iccs e Fondazioni di diritto pubblico della Regione	SAN	Fattura	15/01/2016/511	4/5/2011	STTT15P_15_2514 SSA P AMB PUB SALDO 2014	923	540,120	321	SAN
7850100600000	8.40.50.10.060.000.00.000	Debiti verso Iccs e Fondazioni di diritto pubblico della Regione	SAN	Nota credito	15/01/2016/512	4/5/2011	STTT15P_15_2515 SSA P AMB PUB SALDO 2014	923	-266,600	321	SAN
7850100600000	8.40.50.10.060.000.00.000	Debiti verso Iccs e Fondazioni di diritto pubblico della Regione	SAN	Fattura	15/01/2016/515	4/5/2011	STTT15P_15_2803 ANR FILE F SALDO ANNO 2014	923	490,335	321	SAN
7850100600000	8.40.50.10.060.000.00.000	Debiti verso Iccs e Fondazioni di diritto pubblico della Regione	SAN	Nota credito	15/01/2016/516	4/5/2011	STTT15P_15_2910 ANR FILE F SALDO ANNO 2014	923	-190,210	321	SAN
7850100600000	8.40.50.10.060.000.00.000	Debiti verso Iccs e Fondazioni di diritto pubblico della Regione	SAN	Fattura	15/01/2016/514	4/5/2011	STTT15P_15_3008 SSA ANI SALDO ANNO 2014	923	31,732	321	SAN
7850100600000	8.40.50.10.060.000.00.000	Debiti verso Iccs e Fondazioni di diritto pubblico della Regione	SAN	Nota credito	15/01/2016/520	15/6/2011	STTT15P_15_5108 SSA ANI SALDO ANNO 2014	923	-3.321,141	321	SAN
7850100600000	8.40.50.10.060.000.00.000	Debiti verso Iccs e Fondazioni di diritto pubblico della Regione	SAN	Fattura	15/01/2016/519	16/5/2011	STTT15P_15_5108 ANR FILE F SALDO 2014	923	12,444	321	SAN
7850100600000	8.40.50.10.060.000.00.000	Debiti verso Iccs e Fondazioni di diritto pubblico della Regione	SAN	Fattura	15/01/2016/5207	16/6/2011	STTT15P_15_5108 DCP ESAMI MALATTIE INFANTILI	923	300	321	SAN
7850100600000	8.40.50.10.060.000.00.000	Debiti verso Iccs e Fondazioni di diritto pubblico della Regione	SAN	Fattura	15/01/2016/5086	26/8/2011	STTT15P_15_2859 DCP ESAMI MALATTIE INFANTILI	923	140	321	SAN
7850100600000	8.40.50.10.060.000.00.000	Debiti verso Iccs e Fondazioni di diritto pubblico della Regione	SAN	Fattura	647	27/3/2011	STTT_15_14089 DCP ESAMI MALATTIE INFANTILI	923	11,336	321	SAN
7850100600000	8.40.50.10.060.000.00.000	Debiti verso Iccs e Fondazioni di diritto pubblico della Regione	SAN	Fattura	15/01/2016/5285	13/11/2011	STTT15P_15_22070 SSA RICE MANGIORAZ SUPPLEMENTO ACCONTO DC.15	923	160,000	321	SAN
7850100600000	8.40.50.10.060.000.00.000	Debiti verso Iccs e Fondazioni di diritto pubblico della Regione	SAN	Fattura	17/01/2017/16	23/1/2017	SSA MALATTIE INFANTILI DC.15	923	32	321	SAN
7850100600000	8.40.50.10.060.000.00.000	Debiti verso Iccs e Fondazioni di diritto pubblico della Regione	SAN	Fattura	17/01/2017/17	23/1/2017	SSA MALATTIE INFANTILI DC.15	923	31	321	SAN
7850100600000	8.40.50.10.060.000.00.000	Debiti verso Iccs e Fondazioni di diritto pubblico della Regione	SAN	Fattura	17/01/2017/53	25/1/2017	SSA MALATTIE INFANTILI DC.15	923	366	321	SAN
7850100600000	8.40.50.10.060.000.00.000	Debiti verso Iccs e Fondazioni di diritto pubblico della Regione	SAN	Fattura	17/01/2017/50	25/1/2017	SSA MALATTIE INFANTILI DC.15	923	835	321	SAN
7850100600000	8.40.50.10.060.000.00.000	Debiti verso Iccs e Fondazioni di diritto pubblico della Regione	SAN	Fattura	17/01/2017/32	11/5/2017	SSA P AMB PUB ACCONTO MWG.17	923	75,664	321	SAN



7650100600000	8.40.50.10.060.000.00.00	Debiti verso Iccs e Fondazioni di diritto pubblico della Regione	SAN	Futura	17/11/2017/790		11/5/2017	SSA DING ACCONTO MAG 17	923	80,000	321	SAN
7650100600000	8.40.50.10.060.000.00.00	Debiti verso Iccs e Fondazioni di diritto pubblico della Regione	SAN	Futura	17/11/2017/793		11/5/2017	SSA NPI ACCONTO MAG 17	923	50,000	321	SAN
7650100600000	8.40.50.10.060.000.00.00	Debiti verso Iccs e Fondazioni di diritto pubblico della Regione	SAN	Futura	17/11/2017/799		8/6/2017	SSA DING SALDO 2016	923	140,028	321	SAN
7650100600000	8.40.50.10.060.000.00.00	Debiti verso Iccs e Fondazioni di diritto pubblico della Regione	SAN	Futura	17/11/2017/798		2/5/2017	PAN FEF.F. SALDO 2016	923	472,537	321	SAN
7650100600000	8.40.50.10.060.000.00.00	Debiti verso Iccs e Fondazioni di diritto pubblico della Regione	SAN	Futura	17/11/2017/796		2/5/2017	SSA P AMB.FUB. SALDO 2016	923	310,739	321	SAN
7650100600000	8.40.50.10.060.000.00.00	Debiti verso Iccs e Fondazioni di diritto pubblico della Regione	SAN	Futura	17/11/2017/797		2/5/2017	SSA NPI SALDO 2016	923	80,824	321	SAN
7650100600000	8.40.50.10.060.000.00.00	Debiti verso Iccs e Fondazioni di diritto pubblico della Regione	SAN	Futura	17/11/2017/794		25/5/2017	SSA ESAM. MOCC. MALATTIE INRE GEN 17	923	440	321	SAN
7650100600000	8.40.50.10.060.000.00.00	Debiti verso Iccs e Fondazioni di diritto pubblico della Regione	SAN	Futura	17/11/2017/797		12/6/2017	SSA NEURC. MOCC. MALATTIE INRE FEB 17	923	1,670	321	SAN
7650100600000	8.40.50.10.060.000.00.00	Debiti verso Iccs e Fondazioni di diritto pubblico della Regione	SAN	Futura	17/11/2017/795		10/7/2017	SSA DING STP ACCONTO LUG 17	923	970	321	SAN
7650100600000	8.40.50.10.060.000.00.00	Debiti verso Iccs e Fondazioni di diritto pubblico della Regione	SAN	Futura	17/11/2017/799		2/8/2017	SSA DING STP ACCONTO AGO 17	923	970	321	SAN
7650100600000	8.40.50.10.060.000.00.00	Debiti verso Iccs e Fondazioni di diritto pubblico della Regione	SAN	Futura	17/11/2017/799		28/8/2017	SSA DING MAGGIORAZ. TARIFARIANA SALDO 2016	923	87,897	321	SAN
7650100600000	8.40.50.10.060.000.00.00	Debiti verso Iccs e Fondazioni di diritto pubblico della Regione	SAN	Nota credito	17/11/2017/797		28/8/2017	SSA DING STONOS SALDO 2016 - FT 299	923	-140,028	321	SAN
7650100600000	8.40.50.10.060.000.00.00	Debiti verso Iccs e Fondazioni di diritto pubblico della Regione	SAN	Futura	17/11/2017/793		25/8/2017	SSA DING STP ACCONTO SET 17	923	970	321	SAN
7650100600000	8.40.50.10.060.000.00.00	Debiti verso Iccs e Fondazioni di diritto pubblico della Regione	SAN	Futura	17/11/2017/798		28/8/2017	SSA DING SALDO 2016	923	30,571	321	SAN
7650100600000	8.40.50.10.060.000.00.00	Debiti verso Iccs e Fondazioni di diritto pubblico della Regione	SAN	Futura	17/11/2017/798		4/10/2017	SSA DING MAGGIORAZ. TARIFARIANA ACCONTO OTT 17	923	125,230	321	SAN
7650100600000	8.40.50.10.060.000.00.00	Debiti verso Iccs e Fondazioni di diritto pubblico della Regione	SAN	Futura	17/11/2017/799		4/10/2017	SSA DING STP ACCONTO OTT 17	923	970	321	SAN
7650100600000	8.40.50.10.060.000.00.00	Debiti verso Iccs e Fondazioni di diritto pubblico della Regione	SAN	Futura	17/11/2017/791		4/10/2017	SSA NPI ACCONTO OTT 17	923	57,792	321	SAN
7650100600000	8.40.50.10.060.000.00.00	Debiti verso Iccs e Fondazioni di diritto pubblico della Regione	SAN	Futura	17/11/2017/796		23/10/2017	SSA NEURC/ODM. MOCC. MALATTIE INRE SET 17	923	1,550	321	SAN
7650100600000	8.40.50.10.060.000.00.00	Debiti verso Iccs e Fondazioni di diritto pubblico della Regione	SAN	Futura	17/11/2017/793		23/10/2017	SSA NEURC/ODM. MOCC. MALATTIE INRE LUG 17	923	266	321	SAN
7650100600000	8.40.50.10.060.000.00.00	Debiti verso Iccs e Fondazioni di diritto pubblico della Regione	SAN	Futura	17/11/2017/793		6/11/2017	SSA NPI ACCONTO NOV 2017	923	57,792	321	SAN
7650100600000	8.40.50.10.060.000.00.00	Debiti verso Iccs e Fondazioni di diritto pubblico della Regione	SAN	Futura	17/11/2017/798		6/11/2017	SSA MAGGIORAZ. ACCONTO NOV 2017	923	125,230	321	SAN
7650100600000	8.40.50.10.060.000.00.00	Debiti verso Iccs e Fondazioni di diritto pubblico della Regione	SAN	Futura	17/11/2017/799		6/11/2017	SSA STP DING ACCONTO NOV 2017	923	970	321	SAN
7650100600000	8.40.50.10.060.000.00.00	Debiti verso Iccs e Fondazioni di diritto pubblico della Regione	SAN	Futura	17/11/2017/794		1/12/2017	SSA DING ACCONTO DIC 17	923	89,610	321	SAN
7650100600000	8.40.50.10.060.000.00.00	Debiti verso Iccs e Fondazioni di diritto pubblico della Regione	SAN	Futura	17/11/2017/795		1/12/2017	SSA DING STP ACCONTO DIC 17	923	970	321	SAN
7650100600000	8.40.50.10.060.000.00.00	Debiti verso Iccs e Fondazioni di diritto pubblico della Regione	SAN	Futura	17/11/2017/797		1/12/2017	SSA NPI ACCONTO DIC 17	923	57,792	321	SAN
7650100600000	8.40.50.10.060.000.00.00	Debiti verso Iccs e Fondazioni di diritto pubblico della Regione	SAN	Futura	18/11/2018/796		3/1/2018	SSA NEURC. MOCC. MALATTIE INRE OTT 2017	923	1,030	321	SAN
7650100600000	8.40.50.10.060.000.00.00	Debiti verso Iccs e Fondazioni di diritto pubblico della Regione	SAN	Futura	18/11/2018/792		4/1/2018	SSA NEURC. MOCC. MALATTIE INRE NOV 2017	923	1,020	321	SAN
7650100600000	8.40.50.10.060.000.00.00	Debiti verso Iccs e Fondazioni di diritto pubblico della Regione	SAN	Futura	18/11/2018/795		12/1/2018	SSA NEURC. MOCC. MALATTIE INRE DIC 2017	923	1,254	321	SAN
7650100600000	8.40.50.10.060.000.00.00	Debiti verso Iccs e Fondazioni di diritto pubblico della Regione	SAN	Futura	18/11/2018/790		19/1/2018	SSA STP DING ACCONTO GEN 2018	923	970	321	SAN
7650100600000	8.40.50.10.060.000.00.00	Debiti verso Iccs e Fondazioni di diritto pubblico della Regione	SAN	Futura	18/11/2018/798		14/2/2018	SSA STP DING ACCONTO FEB 2018	923	970	321	SAN
7650100600000	8.40.50.10.060.000.00.00	Debiti verso Iccs e Fondazioni di diritto pubblico della Regione	SAN	Futura	18/11/2018/797		3/3/2018	SSA STP DING ACCONTO MAR 2018	923	970	321	SAN
7650100600000	8.40.50.10.060.000.00.00	Debiti verso Iccs e Fondazioni di diritto pubblico della Regione	SAN	Futura	18/11/2018/791		19/4/2018	SSA STP DING ACCONTO APR 2018	923	970	321	SAN
7650100600000	8.40.50.10.060.000.00.00	Debiti verso Iccs e Fondazioni di diritto pubblico della Regione	SAN	Futura	18/11/2018/793		10/5/2018	SSA STP DING ACCONTO MAG 2018	923	970	321	SAN
7650100600000	8.40.50.10.060.000.00.00	Debiti verso Iccs e Fondazioni di diritto pubblico della Regione	SAN	Futura	18/11/2018/790		6/6/2018	SSA STP DING ACCONTO GIU 2018	923	970	321	SAN
7650100600000	8.40.50.10.060.000.00.00	Debiti verso Iccs e Fondazioni di diritto pubblico della Regione	SAN	Futura	18/11/2018/790		12/7/2018	SSA STP DING ACCONTO LUG 2018	923	970	321	SAN
7650100600000	8.40.50.10.060.000.00.00	Debiti verso Iccs e Fondazioni di diritto pubblico della Regione	SAN	Futura	18/11/2018/797		17/7/2018	SSA STP P AMB. SALDO 2017	923	1,090	321	SAN
7650100600000	8.40.50.10.060.000.00.00	Debiti verso Iccs e Fondazioni di diritto pubblico della Regione	SAN	Futura	18/11/2018/790		17/7/2018	SSA STP DING SALDO 2017	923	17,070	321	SAN
7650100600000	8.40.50.10.060.000.00.00	Debiti verso Iccs e Fondazioni di diritto pubblico della Regione	SAN	Futura	18/11/2018/790		17/7/2018	SSA NPI SALDO 2017	923	20,307	321	SAN



7650100600000	8.40.50.10.060.000.00.000	Debiti verso Iccs e Fondazioni di diritto pubblico della Regione	SAN	Futura	31/12/2018/895	177/2018/SSA DING SALDO 2017	923	339,522	SAN
7650100600000	8.40.50.10.060.000.00.000	Debiti verso Iccs e Fondazioni di diritto pubblico della Regione	SAN	Futura	31/12/2018/899	177/2018/SSA MANGONAZ TARIF SALDO 2017	923	337,711	SAN
7650100600000	8.40.50.10.060.000.00.000	Debiti verso Iccs e Fondazioni di diritto pubblico della Regione	SAN	Futura	31/12/2018/896	177/2018/SSA P AMB SALDO 2017	923	912,229	SAN
7650100600000	8.40.50.10.060.000.00.000	Debiti verso Iccs e Fondazioni di diritto pubblico della Regione	SAN	Futura	31/12/2018/901	177/2018/FAI FILEF SALDO 2017	923	2140,474	SAN
7650100600000	8.40.50.10.060.000.00.000	Debiti verso Iccs e Fondazioni di diritto pubblico della Regione	SAN	Futura	31/12/2018/1193	26/10/2018/SSA MANGONAZ TARIF ACCONTO NOV 2018	923	129,560	SAN
7650100600000	8.40.50.10.060.000.00.000	Debiti verso Iccs e Fondazioni di diritto pubblico della Regione	SAN	Futura	31/12/2018/1194	26/10/2018/SSA P AMB ACCONTO NOV 2018	923	209,811	SAN
7650100600000	8.40.50.10.060.000.00.000	Debiti verso Iccs e Fondazioni di diritto pubblico della Regione	SAN	Futura	31/12/2018/9284	6/8/2018/SSA 2018/0874 INAGINE FER MALATTIA BANA URG 2019	923	1,154	SAN
7650100600000	8.40.50.10.060.000.00.000	Debiti verso Iccs e Fondazioni di diritto pubblico della Regione	SAN	Futura	31/12/2018/9285	4/9/2018/SSA 2018/0874 INAGINE FER MALATTIA BANA AGO 2019	923	1,020	SAN
7650100600000	8.40.50.10.060.000.00.000	Debiti verso Iccs e Fondazioni di diritto pubblico della Regione	SAN	Nota credito	31/12/2018/9289	27/9/2018/FAI FILEF SALDO 2018	923	-2217,280	SAN
7650100600000	8.40.50.10.060.000.00.000	Debiti verso Iccs e Fondazioni di diritto pubblico della Regione	SAN	Futura	31/12/2018/9286	13/9/2018/SSA DING SALDO 2018	923	1286,597	SAN
7650100600000	8.40.50.10.060.000.00.000	Debiti verso Iccs e Fondazioni di diritto pubblico della Regione	SAN	Futura	31/12/2018/9282	13/9/2018/SSA NH SALDO 2018	923	233,437	SAN
7650100600000	8.40.50.10.060.000.00.000	Debiti verso Iccs e Fondazioni di diritto pubblico della Regione	SAN	Futura	31/12/2018/9280	13/9/2018/SSA STP P AMB SALDO 2018	923	1,125	SAN
7650100600000	8.40.50.10.060.000.00.000	Debiti verso Iccs e Fondazioni di diritto pubblico della Regione	SAN	Futura	31/12/2018/9287	13/9/2018/SSA STP DING SALDO 2018	923	401,450	SAN
7650100600000	8.40.50.10.060.000.00.000	Debiti verso Iccs e Fondazioni di diritto pubblico della Regione	SAN	Futura	31/12/2018/9281	13/9/2018/SSA PC P AMB SALDO 2018	923	5,311	SAN
7650100600000	8.40.50.10.060.000.00.000	Debiti verso Iccs e Fondazioni di diritto pubblico della Regione	SAN	Futura	31/12/2018/9289	0/0/2018/SSA P AMB SALDO 2018	923	1480,077	SAN
7650100600000	8.40.50.10.060.000.00.000	Debiti verso Iccs e Fondazioni di diritto pubblico della Regione	SAN	Futura	31/12/2018/9286	2/10/2018/SSA MANGONAZ TARIF SALDO 2018	923	1,020	SAN
7650100600000	8.40.50.10.060.000.00.000	Debiti verso Iccs e Fondazioni di diritto pubblico della Regione	SAN	Futura	31/12/2018/9281	14/10/2018/SSA MANGONAZ TARIF FEB 2019	923	156,647	SAN
7650100600000	8.40.50.10.060.000.00.000	Debiti verso Iccs e Fondazioni di diritto pubblico della Regione	SAN	Futura	31/12/2018/9282	17/2/2018/SSA MANGONAZ TARIF FEB 2019	923	91,450	SAN
7650100600000	8.40.50.10.060.000.00.000	Debiti verso Iccs e Fondazioni di diritto pubblico della Regione	SAN	Futura	31/12/2018/9288	21/2/2018/SSA MANGONAZ TARIF DIC 2015	923	131,139	SAN
7650100600000	8.40.50.10.060.000.00.000	Debiti verso Iccs e Fondazioni di diritto pubblico della Regione	SAN	Futura	31/12/2018/9280	21/2/2018/SSA NH DIC 2019	923	51,460	SAN
7650100600000	8.40.50.10.060.000.00.000	Debiti verso Iccs e Fondazioni di diritto pubblico della Regione	SAN	Futura	31/12/2018/9286	21/2/2018/SSA P AMB DIC 2019	923	993,380	SAN
7650100600000	8.40.50.10.060.000.00.000	Debiti verso Iccs e Fondazioni di diritto pubblico della Regione	SAN	Futura	31/12/2018/9281	21/2/2018/FAI FILEF DIC 2019	923	1554,725	SAN
7650100600000	8.40.50.10.060.000.00.000	Debiti verso Iccs e Fondazioni di diritto pubblico della Regione	SAN	Futura	31/12/2018/9287	21/2/2018/SSA DING DIC 2019	923	2008,860	SAN
7650100600000	8.40.50.10.060.000.00.000	Debiti verso Iccs e Fondazioni di diritto pubblico della Regione	SAN	Futura	31/12/2018/9286	10/12/2018/SSA NHUROSIO MARECCHIAE FER MALATTIA WVA WVA NOV 2019	923	1,254	SAN
7650100600000	8.40.50.10.060.000.00.000	Debiti verso Iccs e Fondazioni di diritto pubblico della Regione	SAN	Futura	31/12/2018/9286	31/12/2018/SSA AMBULATORIALI 2015	923	350	SAN
7650100600000	8.40.50.10.060.000.00.000	Debiti verso Iccs e Fondazioni di diritto pubblico della Regione	SAN	Futura	31/12/2018/9281	31/12/2018/SSA AMBULATORIALI 2015	923	300	SAN
7650100600000	8.40.50.10.060.000.00.000	Debiti verso Iccs e Fondazioni di diritto pubblico della Regione	SAN	Altro	31/12/2018/9283	31/12/2018/FFR	923	8202,322	SAN
7650100600000	8.40.50.10.060.000.00.000	Debiti verso Iccs e Fondazioni di diritto pubblico della Regione	SAN	Futura	31/12/2018/9285	9/9/2018/SSA TIRAZZAZIONE DIC 15	924	14,970	SAN
7650100600000	8.40.50.10.060.000.00.000	Debiti verso Iccs e Fondazioni di diritto pubblico della Regione	SAN	Futura	31/12/2018/9281	9/9/2018/SSA TIRAZZAZIONE NOV 15	924	1,730	SAN
7650100600000	8.40.50.10.060.000.00.000	Debiti verso Iccs e Fondazioni di diritto pubblico della Regione	SAN	Futura	31/12/2018/9284	31/12/2018/SSA TIRAZZAZIONE GENOMA 2016	924	2,860	SAN
7650100600000	8.40.50.10.060.000.00.000	Debiti verso Iccs e Fondazioni di diritto pubblico della Regione	SAN	Futura	31/12/2018/9285	31/12/2018/SSA TIRAZZAZIONE GENOMA 2016	924	9,95	SAN
7650100600000	8.40.50.10.060.000.00.000	Debiti verso Iccs e Fondazioni di diritto pubblico della Regione	SAN	Futura	31/12/2018/9285	13/9/2018/SSA TIRAZZAZIONE GENOMA 2016	924	2,334	SAN
7650100600000	8.40.50.10.060.000.00.000	Debiti verso Iccs e Fondazioni di diritto pubblico della Regione	SAN	Futura	31/12/2018/9284	13/9/2018/SSA TIRAZZAZIONE GENOMA 2016	924	1,615	SAN
7650100600000	8.40.50.10.060.000.00.000	Debiti verso Iccs e Fondazioni di diritto pubblico della Regione	SAN	Futura	31/12/2018/9283	13/9/2018/SSA TIRAZZAZIONE GENOMA 2016	924	1,870	SAN
7650100600000	8.40.50.10.060.000.00.000	Debiti verso Iccs e Fondazioni di diritto pubblico della Regione	SAN	Futura	31/12/2018/9288	16/6/2018/SSA TIRAZZAZIONE MAR 16	924	9,85	SAN
7650100600000	8.40.50.10.060.000.00.000	Debiti verso Iccs e Fondazioni di diritto pubblico della Regione	SAN	Futura	31/12/2018/9281	4/8/2018/SSA TIRAZZAZIONE APR 16	924	1,390	SAN
7650100600000	8.40.50.10.060.000.00.000	Debiti verso Iccs e Fondazioni di diritto pubblico della Regione	SAN	Futura	31/12/2018/9281	23/8/2018/SSA TIRAZZAZIONE APR 16	924	1,102	SAN
7650100600000	8.40.50.10.060.000.00.000	Debiti verso Iccs e Fondazioni di diritto pubblico della Regione	SAN	Futura	31/12/2018/9281	23/8/2018/SSA TIRAZZAZIONE APR 16	924	9,95	SAN





7650100600000	8.40.50.10.060.000.00.000	Debiti verso Iccs e Fondazioni di diritto pubblico della Regione	SAN	Futura	IS 771000393	29/8/2016	SSA TIRAZZ. DON. MIDOLLO OSSIO APR 16	924	935	321	SAN
7650100600000	8.40.50.10.060.000.00.000	Debiti verso Iccs e Fondazioni di diritto pubblico della Regione	SAN	Futura	IS 771000384	29/8/2016	SSA TIRAZZ. DON. MIDOLLO OSSIO GIU 16	924	4,675	321	SAN
7650100600000	8.40.50.10.060.000.00.000	Debiti verso Iccs e Fondazioni di diritto pubblico della Regione	SAN	Futura	IS 771000382	29/8/2016	SSA TIRAZZ. DON. MIDOLLO OSSIO GIU 16	924	935	321	SAN
7650100600000	8.40.50.10.060.000.00.000	Debiti verso Iccs e Fondazioni di diritto pubblico della Regione	SAN	Futura	IS 771000381	12/9/2016	SSA TIRAZZAZIONE APR 16	924	1,870	321	SAN
7650100600000	8.40.50.10.060.000.00.000	Debiti verso Iccs e Fondazioni di diritto pubblico della Regione	SAN	Futura	IS 771000384	20/10/2016	SSA TIRAZZAZIONE AGO 16	924	3,002	321	SAN
7650100600000	8.40.50.10.060.000.00.000	Debiti verso Iccs e Fondazioni di diritto pubblico della Regione	SAN	Futura	IS 771600393	20/10/2016	SSA TIRAZZAZIONE LUG 16	924	938	321	SAN
7650100600000	8.40.50.10.060.000.00.000	Debiti verso Iccs e Fondazioni di diritto pubblico della Regione	SAN	Futura	IS 771600448	22/11/2016	SSA TIRAZZAZIONE ACCONTI SET 16	924	935	321	SAN
7650100600000	8.40.50.10.060.000.00.000	Debiti verso Iccs e Fondazioni di diritto pubblico della Regione	SAN	Futura	IS 771600447	22/11/2016	SSA TIRAZZAZIONE ACCONTI AGO 16	924	935	321	SAN
7650100600000	8.40.50.10.060.000.00.000	Debiti verso Iccs e Fondazioni di diritto pubblico della Regione	SAN	Futura	IS 771600446	22/11/2016	SSA TIRAZZAZIONE ACCONTI MAG 16	924	2,113	321	SAN
7650100600000	8.40.50.10.060.000.00.000	Debiti verso Iccs e Fondazioni di diritto pubblico della Regione	SAN	Futura	461	21/1/2000	CONV. 08/2016 CONV.14/2001 PA 2001-8693 TIRAZZAZIONE MAR 2001	924	7,748	321	SAN
7650100600000	8.40.50.10.060.000.00.000	Debiti verso Iccs e Fondazioni di diritto pubblico della Regione	SAN	Futura	FR04000027017	18/10/2000	CONV.08/2016 STT. 08/2002 SSA ESAMI FINANZIARI	924	2,099	321	SAN
7650100600000	8.40.50.10.060.000.00.000	Debiti verso Iccs e Fondazioni di diritto pubblico della Regione	SAN	Futura	SA0000029071G	26/7/2014	STT. JA 11044 L00 PRESTAZIONI CONSUNGIUNTE (TIRAZZ. MIO)	924	1,480	321	SAN
7650100600000	8.40.50.10.060.000.00.000	Debiti verso Iccs e Fondazioni di diritto pubblico della Regione	SAN	Futura	SA0000031677	5/8/2014	MC DA RICEVERE STT. JA 2484 DCP PUBBLICAZIONE ANNO 2014	924	1,886	321	SAN
7650100600000	8.40.50.10.060.000.00.000	Debiti verso Iccs e Fondazioni di diritto pubblico della Regione	SAN	Futura	SA0000032177	5/8/2014	MC DA RICEVERE STT. JA 2485 DCP PUBBLICAZIONE GENOMICA MAG 14	924	1,230	321	SAN
7650100600000	8.40.50.10.060.000.00.000	Debiti verso Iccs e Fondazioni di diritto pubblico della Regione	SAN	Futura	IS 771300344	10/12/2014	STTITP. JA 3014 DCP PUBBLICAZIONE GENOMICA	924	1,100	321	SAN
7650100600000	8.40.50.10.060.000.00.000	Debiti verso Iccs e Fondazioni di diritto pubblico della Regione	SAN	Futura	3276G	6/7/1999	PREST AMM. 1999	924	121	321	SAN
7650100600000	8.40.50.10.060.000.00.000	Debiti verso Iccs e Fondazioni di diritto pubblico della Regione	SAN	Futura	2976G	28/12/1999	PREST AMM. 1999	924	67	321	SAN
7650100600000	8.40.50.10.060.000.00.000	Debiti verso Iccs e Fondazioni di diritto pubblico della Regione	SAN	Futura	14571G	21/7/2000	PREST AMM. 2000	924	575	321	SAN
7650100600000	8.40.50.10.060.000.00.000	Debiti verso Iccs e Fondazioni di diritto pubblico della Regione	SAN	Futura	SA0000009771G	13/1/2010	PREST AMM. 2010	924	162	321	SAN
7650100600000	8.40.50.10.060.000.00.000	Debiti verso Iccs e Fondazioni di diritto pubblico della Regione	SAN	Futura	562	17/8/2000	RF 2001-15481	924	80	321	SAN
7650100600000	8.40.50.10.060.000.00.000	Debiti verso Iccs e Fondazioni di diritto pubblico della Regione	SAN	Futura	572	4/9/2000	RF 2001-15482	924	80	321	SAN
7650100600000	8.40.50.10.060.000.00.000	Debiti verso Iccs e Fondazioni di diritto pubblico della Regione	SAN	Futura	74	1/10/2000	PRESTAZ. AMM. ANNO 2000	924	16	321	SAN
7650100600000	8.40.50.10.060.000.00.000	Debiti verso Iccs e Fondazioni di diritto pubblico della Regione	SAN	Futura	PF300640	17/11/2010	RICERCA TE DONATIVE	924	1,972	321	SAN
7650100600000	8.40.50.10.060.000.00.000	Debiti verso Iccs e Fondazioni di diritto pubblico della Regione	SAN	Futura	1777700018	10/1/2017	SSA TIRAZZAZIONE GENOMICA LUG 2016	924	1,410	321	SAN
7650100600000	8.40.50.10.060.000.00.000	Debiti verso Iccs e Fondazioni di diritto pubblico della Regione	SAN	Futura	1777700019	10/1/2017	SSA TIRAZZAZIONE GENOMICA OTT 2016	924	1,577	321	SAN
7650100600000	8.40.50.10.060.000.00.000	Debiti verso Iccs e Fondazioni di diritto pubblico della Regione	SAN	Futura	1777700016	10/1/2017	SSA TIRAZZAZIONE GENOMICA OTT 2016	924	1,930	321	SAN
7650100600000	8.40.50.10.060.000.00.000	Debiti verso Iccs e Fondazioni di diritto pubblico della Regione	SAN	Futura	1777700020	10/1/2017	SSA TIRAZZAZIONE GENOMICA MAG 2016	924	2,305	321	SAN
7650100600000	8.40.50.10.060.000.00.000	Debiti verso Iccs e Fondazioni di diritto pubblico della Regione	SAN	Futura	1777700017	10/1/2017	SSA TIRAZZAZIONE GENOMICA SET 2016	924	787	321	SAN
7650100600000	8.40.50.10.060.000.00.000	Debiti verso Iccs e Fondazioni di diritto pubblico della Regione	SAN	Futura	1777700065	6/2/2015	SSA TIRAZZAZIONE GENOMICA OTT 2016	924	935	321	SAN
7650100600000	8.40.50.10.060.000.00.000	Debiti verso Iccs e Fondazioni di diritto pubblico della Regione	SAN	Futura	1777700064	6/2/2015	SSA TIRAZZAZIONE GENOMICA NOV 2016	924	4,081	321	SAN
7650100600000	8.40.50.10.060.000.00.000	Debiti verso Iccs e Fondazioni di diritto pubblico della Regione	SAN	Futura	1777700086	17/8/2017	SSA TIRAZZAZIONE GENOMICA DIC 16	924	1,573	321	SAN
7650100600000	8.40.50.10.060.000.00.000	Debiti verso Iccs e Fondazioni di diritto pubblico della Regione	SAN	Futura	1777700087	17/8/2017	SSA TIRAZZAZIONE GENOMICA DIC 16	924	787	321	SAN
7650100600000	8.40.50.10.060.000.00.000	Debiti verso Iccs e Fondazioni di diritto pubblico della Regione	SAN	Futura	1777700089	17/8/2017	SSA TIRAZZAZIONE GENOMICA NOV 16	924	1,470	321	SAN
7650100600000	8.40.50.10.060.000.00.000	Debiti verso Iccs e Fondazioni di diritto pubblico della Regione	SAN	Futura	1777700088	17/8/2017	SSA TIRAZZAZIONE GENOMICA DIC 16	924	787	321	SAN
7650100600000	8.40.50.10.060.000.00.000	Debiti verso Iccs e Fondazioni di diritto pubblico della Regione	SAN	Futura	1777700200	18/4/2015	SSA TIRAZZAZIONE GENOMICA GEN 17	924	1,573	321	SAN
7650100600000	8.40.50.10.060.000.00.000	Debiti verso Iccs e Fondazioni di diritto pubblico della Regione	SAN	Futura	1777700201	27/6/2015	SSA TIRAZZAZIONE GENOMICA GEN 17	924	1,470	321	SAN
7650100600000	8.40.50.10.060.000.00.000	Debiti verso Iccs e Fondazioni di diritto pubblico della Regione	SAN	Futura	1777700202	27/6/2015	SSA TIRAZZAZIONE GENOMICA FEB 17	924	1,376	321	SAN
7650100600000	8.40.50.10.060.000.00.000	Debiti verso Iccs e Fondazioni di diritto pubblico della Regione	SAN	Futura	1777700281	14/6/2017	SSA TIRAZZAZIONE GENOMICA FEB 17	924	3,136	321	SAN



7850100600000	8.40.50.10.060.000.00.000	Debiti verso Iccs e Fondazioni di diritto pubblico della Regione	SAN	Futura	IP 201870000264				4/9/2018	SSA TIRAZIONE GENOMICA GIU 2018	924	648	321	SAN
7850100600000	8.40.50.10.060.000.00.000	Debiti verso Iccs e Fondazioni di diritto pubblico della Regione	SAN	Futura	IP 201870000301				4/9/2018	SSA TIRAZIONE GENOMICA MAG 2018	924	935	321	SAN
7850100600000	8.40.50.10.060.000.00.000	Debiti verso Iccs e Fondazioni di diritto pubblico della Regione	SAN	Futura	IP 201870000382				4/9/2018	SSA TIRAZIONE GENOMICA MAG 2018	924	648	321	SAN
7850100600000	8.40.50.10.060.000.00.000	Debiti verso Iccs e Fondazioni di diritto pubblico della Regione	SAN	Futura	IP 201870000316				11/9/2018	SSA TIRAZIONE GENOMICA GIU 2018	924	1.580	321	SAN
7850100600000	8.40.50.10.060.000.00.000	Debiti verso Iccs e Fondazioni di diritto pubblico della Regione	SAN	Futura	IP 201870000315				11/9/2018	SSA TIRAZIONE GENOMICA GIU 2018	924	1.470	321	SAN
7850100600000	8.40.50.10.060.000.00.000	Debiti verso Iccs e Fondazioni di diritto pubblico della Regione	SAN	Futura	IP 201870000314				11/9/2018	SSA TIRAZIONE GENOMICA FEB 2018	924	935	321	SAN
7850100600000	8.40.50.10.060.000.00.000	Debiti verso Iccs e Fondazioni di diritto pubblico della Regione	SAN	Futura	IP 201870000282				5/10/2018	SSA TIRAZIONE GENOMICA LUG 2018	924	1.470	321	SAN
7850100600000	8.40.50.10.060.000.00.000	Debiti verso Iccs e Fondazioni di diritto pubblico della Regione	SAN	Futura	IP 201870000280				5/10/2018	SSA TIRAZIONE GENOMICA AGO 2018	924	1.662	321	SAN
7850100600000	8.40.50.10.060.000.00.000	Debiti verso Iccs e Fondazioni di diritto pubblico della Regione	SAN	Futura	IP 201870000281				5/10/2018	SSA TIRAZIONE GENOMICA LUG 2018	924	648	321	SAN
7850100600000	8.40.50.10.060.000.00.000	Debiti verso Iccs e Fondazioni di diritto pubblico della Regione	SAN	Futura	IP 201870000283				5/10/2018	SSA TIRAZIONE GENOMICA LUG 2018	924	648	321	SAN
7850100600000	8.40.50.10.060.000.00.000	Debiti verso Iccs e Fondazioni di diritto pubblico della Regione	SAN	Futura	IP 201870000288				16/11/2018	SSA TIRAZIONE GENOMICA AGO 2018	924	1.944	321	SAN
7850100600000	8.40.50.10.060.000.00.000	Debiti verso Iccs e Fondazioni di diritto pubblico della Regione	SAN	Futura	IP 201870000287				16/11/2018	SSA TIRAZIONE GENOMICA SET 2018	924	2.959	321	SAN
7850100600000	8.40.50.10.060.000.00.000	Debiti verso Iccs e Fondazioni di diritto pubblico della Regione	SAN	Futura	IP 201870000290				16/11/2018	SSA TIRAZIONE GENOMICA AGO 2018	924	3.680	321	SAN
7850100600000	8.40.50.10.060.000.00.000	Debiti verso Iccs e Fondazioni di diritto pubblico della Regione	SAN	Futura	IP 201870000284				27/12/2018	SSA TIRAZIONE GENOMICA SET 2018	924	1.296	321	SAN
7850100600000	8.40.50.10.060.000.00.000	Debiti verso Iccs e Fondazioni di diritto pubblico della Regione	SAN	Futura	IP 201870000433				27/12/2018	SSA TIRAZIONE GENOMICA SET 2018	924	2.830	321	SAN
7850100600000	8.40.50.10.060.000.00.000	Debiti verso Iccs e Fondazioni di diritto pubblico della Regione	SAN	Futura	IP 201870000461				27/12/2018	SSA TIRAZIONE GENOMICA SET 2018	924	1.558	321	SAN
7850100600000	8.40.50.10.060.000.00.000	Debiti verso Iccs e Fondazioni di diritto pubblico della Regione	SAN	Futura	IP 201870000455				27/12/2018	SSA TIRAZIONE GENOMICA SET 2018	924	787	321	SAN
7850100600000	8.40.50.10.060.000.00.000	Debiti verso Iccs e Fondazioni di diritto pubblico della Regione	SAN	Futura	IP 201870000206				21/11/2018	SSA TIRAZIONE GENOMICA OTT 2018	924	1.662	321	SAN
7850100600000	8.40.50.10.060.000.00.000	Debiti verso Iccs e Fondazioni di diritto pubblico della Regione	SAN	Futura	IP 201870000205				21/11/2018	SSA TIRAZIONE GENOMICA NOV 2018	924	1.169	321	SAN
7850100600000	8.40.50.10.060.000.00.000	Debiti verso Iccs e Fondazioni di diritto pubblico della Regione	SAN	Futura	IP 201870000201				7/2/2018	SSA TIRAZIONE GENOMICA NOV 2018	924	787	321	SAN
7850100600000	8.40.50.10.060.000.00.000	Debiti verso Iccs e Fondazioni di diritto pubblico della Regione	SAN	Futura	IP 201870000285				3/6/2018	SSA TIRAZIONE GENOMICA MAR 2018	924	1.470	321	SAN
7850100600000	8.40.50.10.060.000.00.000	Debiti verso Iccs e Fondazioni di diritto pubblico della Regione	SAN	Futura	IP 201870000293				10/6/2018	SSA TIRAZIONE GENOMICA MARZO 2019	924	935	321	SAN
7850100600000	8.40.50.10.060.000.00.000	Debiti verso Iccs e Fondazioni di diritto pubblico della Regione	SAN	Futura	IP 201870000295				15/9/2018	SSA TIRAZIONE GENOMICA MARZO 2019	924	3.739	321	SAN
7850100600000	8.40.50.10.060.000.00.000	Debiti verso Iccs e Fondazioni di diritto pubblico della Regione	SAN	Futura	IP 201870000114				5/6/2018	SSA TIRAZIONE GENOMICA MAR 2019	924	934	321	SAN
7850100600000	8.40.50.10.060.000.00.000	Debiti verso Iccs e Fondazioni di diritto pubblico della Regione	SAN	Futura	IP 201870000289				4/4/2018	SSA TIRAZIONE GENOMICA FEB 2019	924	4.713	321	SAN
7850100600000	8.40.50.10.060.000.00.000	Debiti verso Iccs e Fondazioni di diritto pubblico della Regione	SAN	Futura	IP 201870000132				5/7/2018	SSA TIRAZIONE GENOMICA MAG 2019	924	6.058	321	SAN
7850100600000	8.40.50.10.060.000.00.000	Debiti verso Iccs e Fondazioni di diritto pubblico della Regione	SAN	Futura	IP 201870000157				13/9/2018	SSA TIRAZIONE GENOMICA GIU/FEB 2019	924	2.309	321	SAN
7850100600000	8.40.50.10.060.000.00.000	Debiti verso Iccs e Fondazioni di diritto pubblico della Regione	SAN	Futura	IP 201870000177				17/9/2018	SSA TIRAZIONE GENOMICA LUG 2019	924	2.805	321	SAN
7850100600000	8.40.50.10.060.000.00.000	Debiti verso Iccs e Fondazioni di diritto pubblico della Regione	SAN	Futura	IP 201870000201				22/10/2018	SSA TIRAZIONE GENOMICA AGO 2019	924	2.805	321	SAN
7850100600000	8.40.50.10.060.000.00.000	Debiti verso Iccs e Fondazioni di diritto pubblico della Regione	SAN	Futura	IP 201870000213				7/11/2018	SSA TIRAZIONE GENOMICA AGO 2019	924	1.970	321	SAN
7850100600000	8.40.50.10.060.000.00.000	Debiti verso Iccs e Fondazioni di diritto pubblico della Regione	SAN	Futura	IP 201813000884				15/11/2018	SSA TIRAZIONE GENOMICA SET/OTT 2019	924	2.871	321	SAN
7850100600000	8.40.50.10.060.000.00.000	Debiti verso Iccs e Fondazioni di diritto pubblico della Regione	SAN	Futura	IP 201896000180				3/12/2018	SSA TIRAZIONE GENOMICA NOV 2019	924	60	321	SAN
7850100600000	8.40.50.10.060.000.00.000	Debiti verso Iccs e Fondazioni di diritto pubblico della Regione	SAN	Nota credito	IP 201813000889				12/12/2018	SSA TIRAZIONE GENOMICA STORNO FT. 2019	924	-2.870	321	SAN
7850100600000	8.40.50.10.060.000.00.000	Debiti verso Iccs e Fondazioni di diritto pubblico della Regione	SAN	Futura	IP 201870000289				30/12/2018	SSA TIRAZIONE GENOMICA NOV 2019	924	935	321	SAN
7850100600000	8.40.50.10.060.000.00.000	Debiti verso Iccs e Fondazioni di diritto pubblico della Regione	SAN	Alito	EBL				31/12/2018	FOR	924	11.968	321	SAN
7850100600000	8.40.50.10.060.000.00.000	Debiti verso Iccs e Fondazioni di diritto pubblico della Regione	SAN	Futura	1603_11				13/6/2018	ISTITUTO 007890 RIFORMAZIONE DEI SERVIZI PUBBLICI DAL 01/06/2018 AL 31/12/2018	924	0,934	321	SAN
7850100600000	8.40.50.10.060.000.00.000	Debiti verso Iccs e Fondazioni di diritto pubblico della Regione	SAN	Nota credito	IP96				6/6/2018	ISTITUTO 13140091 SANI COMANDO S.M. S. MARINO TOT. FT. 1403 DAL 13/04/21	924	-0,934	321	SAN
7850100600000	8.40.50.10.060.000.00.000	Debiti verso Iccs e Fondazioni di diritto pubblico della Regione	SAN	Futura	IP EBL 96				10/5/2018	SSA DING SALDO 2015	924	88902,786	321	SAN



7850100600000	8.40.50.10.060.000.00.000	Debiti verso Iccs e Fondazioni di diritto pubblico della Regione	SAN	Futura	18 ENEL 102	27/7/2018	SSA NP ACCONTO AGO 16	925	110,000	321	SAN
7850100600000	8.40.50.10.060.000.00.000	Debiti verso Iccs e Fondazioni di diritto pubblico della Regione	SAN	Futura	18 ENEL 109	29/8/2018	SSA NP ACCONTO SET 16	925	110,000	321	SAN
7850100600000	8.40.50.10.060.000.00.000	Debiti verso Iccs e Fondazioni di diritto pubblico della Regione	SAN	Futura	18 ENEL 203	27/9/2018	SSA NP ACCONTO OTT 16	925	110,000	321	SAN
7850100600000	8.40.50.10.060.000.00.000	Debiti verso Iccs e Fondazioni di diritto pubblico della Regione	SAN	Futura	110000055	15/7/2018	STTT_11_9030 AG PRIESTAZ SAN ANNO 2010	925	589	321	SAN
7850100600000	8.40.50.10.060.000.00.000	Debiti verso Iccs e Fondazioni di diritto pubblico della Regione	SAN	Futura	13000280	27/7/2018	STTT_13_1008 AG PRESTAZIONI SANITARE GEN 10	925	10	321	SAN
7850100600000	8.40.50.10.060.000.00.000	Debiti verso Iccs e Fondazioni di diritto pubblico della Regione	SAN	Futura	1305	4/10/2018	STTT_13_3020 SSA PSICHIATRIA ACCONTO OTT 18	925	150,800	321	SAN
7850100600000	8.40.50.10.060.000.00.000	Debiti verso Iccs e Fondazioni di diritto pubblico della Regione	SAN	Futura	13000985	23/11/2018	STTT_13_3028 AG PRESTAZIONI SANITARE OTT 18	925	305	321	SAN
7850100600000	8.40.50.10.060.000.00.000	Debiti verso Iccs e Fondazioni di diritto pubblico della Regione	SAN	Futura	14000076	7/9/2018	STTT_14_12619 AG PRESTAZIONI SANITARE GEN 14	925	38	321	SAN
7850100600000	8.40.50.10.060.000.00.000	Debiti verso Iccs e Fondazioni di diritto pubblico della Regione	SAN	Futura	13000070	7/9/2018	STTT_14_12899 AG PRESTAZIONI SANITARE NOV 12	925	38	321	SAN
7850100600000	8.40.50.10.060.000.00.000	Debiti verso Iccs e Fondazioni di diritto pubblico della Regione	SAN	Futura	1100	12/6/2018	STTT_14_1822 SSA LISTE ATTESA ANNO 2013	925	61,669	321	SAN
7850100600000	8.40.50.10.060.000.00.000	Debiti verso Iccs e Fondazioni di diritto pubblico della Regione	SAN	Nota credito	17 NCE REL 143	23/6/2017	SSA DIR RIMBORSI DA PREFETTURA 2015	925	-51,329	321	SAN
7850100600000	8.40.50.10.060.000.00.000	Debiti verso Iccs e Fondazioni di diritto pubblico della Regione	SAN	Nota credito	17 NCE REL 145	23/6/2017	SSA DIR RIMBORSI DA PREFETTURA 2015	925	-33,610	321	SAN
7850100600000	8.40.50.10.060.000.00.000	Debiti verso Iccs e Fondazioni di diritto pubblico della Regione	SAN	Nota credito	17 NCE REL 144	23/6/2017	SSA P AMPI P UR RIMBORSI DA PREFETTURA ANNO 2015	925	-0,215	321	SAN
7850100600000	8.40.50.10.060.000.00.000	Debiti verso Iccs e Fondazioni di diritto pubblico della Regione	SAN	Nota credito	17 NCE REL 142	23/6/2017	SSA P AMPI P UR RIMBORSI DA PREFETTURA ANNO 2015	925	-5,466	321	SAN
7850100600000	8.40.50.10.060.000.00.000	Debiti verso Iccs e Fondazioni di diritto pubblico della Regione	SAN	Futura	17 ENEL 171	6/6/2017	SSA NP ACCONTO AGO 17	925	70,942	321	SAN
7850100600000	8.40.50.10.060.000.00.000	Debiti verso Iccs e Fondazioni di diritto pubblico della Regione	SAN	Futura	17 ENEL 194	3/10/2017	SSA DING STP ACCONTO OTT 17	925	96,239	321	SAN
7850100600000	8.40.50.10.060.000.00.000	Debiti verso Iccs e Fondazioni di diritto pubblico della Regione	SAN	Futura	17 ENEL 207	2/11/2017	FAR ACQUIRO FARMACO TRALUDORBE (REGRETTI)	925	2,223	321	SAN
7850100600000	8.40.50.10.060.000.00.000	Debiti verso Iccs e Fondazioni di diritto pubblico della Regione	SAN	Futura	18 ENEL 104	16/4/2018	SSA PS SALDO ANNO 2017	925	771,000	321	SAN
7850100600000	8.40.50.10.060.000.00.000	Debiti verso Iccs e Fondazioni di diritto pubblico della Regione	SAN	Futura	18 ENEL 102	16/4/2018	SSA PS SALDO ANNO 2017	925	136,000	321	SAN
7850100600000	8.40.50.10.060.000.00.000	Debiti verso Iccs e Fondazioni di diritto pubblico della Regione	SAN	Futura	18 ENEL 105	16/8/2017	SSA MANGONAZ TMBIF ACCONTO AGO 2017	925	1,648,710	321	SAN
7850100600000	8.40.50.10.060.000.00.000	Debiti verso Iccs e Fondazioni di diritto pubblico della Regione	SAN	Futura	18 ENEL 107	16/8/2017	SSA HOSPIRE ACCONTO AGO 2017	925	43,540	321	SAN
7850100600000	8.40.50.10.060.000.00.000	Debiti verso Iccs e Fondazioni di diritto pubblico della Regione	SAN	Futura	18 ENEL 174	2/7/2018	SSA HOSPIRE ACCONTO LUG 2018	925	85,480	321	SAN
7850100600000	8.40.50.10.060.000.00.000	Debiti verso Iccs e Fondazioni di diritto pubblico della Regione	SAN	Futura	18 ENEL 107	14/6/2018	SSA PS SALDO 2017	925	691	321	SAN
7850100600000	8.40.50.10.060.000.00.000	Debiti verso Iccs e Fondazioni di diritto pubblico della Regione	SAN	Futura	18 ENEL 191	30/7/2018	SSA MANGONAZ TMBIF SALDO 2017	925	1,713,848	321	SAN
7850100600000	8.40.50.10.060.000.00.000	Debiti verso Iccs e Fondazioni di diritto pubblico della Regione	SAN	Futura	18 ENEL 300	26/10/2018	SSA HOSPIRE ACCONTO NOV 2018	925	80,489	321	SAN
7850100600000	8.40.50.10.060.000.00.000	Debiti verso Iccs e Fondazioni di diritto pubblico della Regione	SAN	Futura	18 ENEL 303	26/10/2018	SSA PS ACCONTO NOV 2018	925	237,500	321	SAN
7850100600000	8.40.50.10.060.000.00.000	Debiti verso Iccs e Fondazioni di diritto pubblico della Regione	SAN	Futura	18 ENEL 338	28/11/2018	SSA MANGONAZ TMBIF ACCONTO DIC 2018	925	1,165,809	321	SAN
7850100600000	8.40.50.10.060.000.00.000	Debiti verso Iccs e Fondazioni di diritto pubblico della Regione	SAN	Futura	18 ENEL 343	28/11/2018	SSA NP ACCONTO DIC 2018	925	70,166	321	SAN
7850100600000	8.40.50.10.060.000.00.000	Debiti verso Iccs e Fondazioni di diritto pubblico della Regione	SAN	Futura	18 FCCL 180002126	13/11/2018	AG PRESTAZIONI SANITARE MC - MAYASSA E OTT 2018	925	210	321	SAN
7850100600000	8.40.50.10.060.000.00.000	Debiti verso Iccs e Fondazioni di diritto pubblico della Regione	SAN	Futura	18 ENEL 339	28/11/2018	SSA HOSPIRE ACCONTO DIC 2018	925	84,480	321	SAN
7850100600000	8.40.50.10.060.000.00.000	Debiti verso Iccs e Fondazioni di diritto pubblico della Regione	SAN	Futura	18 ENEL 342	28/11/2018	SSA PS ACCONTO DIC 2018	925	237,500	321	SAN
7850100600000	8.40.50.10.060.000.00.000	Debiti verso Iccs e Fondazioni di diritto pubblico della Regione	SAN	Futura	18 ENEL 60	4/2/2018	SSA NP PROGETTI INNOVATIVI 2018	925	657,300	321	SAN
7850100600000	8.40.50.10.060.000.00.000	Debiti verso Iccs e Fondazioni di diritto pubblico della Regione	SAN	Futura	18 ENEL 257	10/6/2018	SSA P AMB SALDO 2018	925	445,1098	321	SAN
7850100600000	8.40.50.10.060.000.00.000	Debiti verso Iccs e Fondazioni di diritto pubblico della Regione	SAN	Futura	18 ENEL 260	10/6/2018	SSA PS PROGETTI INNOVATIVI SALDO 2018	925	125,000	321	SAN
7850100600000	8.40.50.10.060.000.00.000	Debiti verso Iccs e Fondazioni di diritto pubblico della Regione	SAN	Nota credito	18 NCE REL 262	10/6/2018	SSA PS SALDO 2018	925	-18,861	321	SAN
7850100600000	8.40.50.10.060.000.00.000	Debiti verso Iccs e Fondazioni di diritto pubblico della Regione	SAN	Futura	18 ENEL 259	10/6/2018	SSA NP SALDO 2018	925	270,702	321	SAN
7850100600000	8.40.50.10.060.000.00.000	Debiti verso Iccs e Fondazioni di diritto pubblico della Regione	SAN	Futura	18 ENEL 332	17/9/2018	SSA STP HOSPIRE SALDO 2018	925	790	321	SAN
7850100600000	8.40.50.10.060.000.00.000	Debiti verso Iccs e Fondazioni di diritto pubblico della Regione	SAN	Futura	18 ENEL 330	17/9/2018	SSA STP DING SALDO 2018	925	217,098	321	SAN



785010600000	8.40.50.10.060.02.100.00	Debiti verso Iccs e Fondazioni di diritto pubblico della Regione	SAN	Futura	IP EHL 392	5/11/2015	SSA NN ACCONTO NOV 2015	905	90,000	321	SAN
785010600000	8.40.50.10.060.03.00.00	Debiti verso Iccs e Fondazioni di diritto pubblico della Regione	SAN	Futura	IP FCL 100000132	8/11/2015	AGE SANI VISITE COME EMERGENZA (PINCIN) OTT 2015	925	218	321	SAN
785010600000	8.40.50.10.060.03.00.00	Debiti verso Iccs e Fondazioni di diritto pubblico della Regione	SAN	Futura	IP EHL 427	28/11/2015	SSA NN ACCONTO DIC 2015	925	90,000	321	SAN
785010600000	8.40.50.10.060.03.00.00	Debiti verso Iccs e Fondazioni di diritto pubblico della Regione	SAN	Altro	FDR	31/12/2015	FDR	925	46,422,80	321	SAN
785010600000	8.40.50.10.060.02.100.00	Debiti verso Alerenti Socio-Sanitarie Temporali della Regione	SAN	Futura	IS 30210000014	30/11/2015	ITE EXAMI DI LIDI - ATTIVITA' SISTEMISTICA MESE DI NOVEMBRE 2015	727	15,400	321	SAN
785010600000	8.40.50.10.060.02.100.00	Debiti verso Alerenti Socio-Sanitarie Temporali della Regione	SAN	Futura	IS 30210000015	30/11/2015	ITE EXAMI DI LIDI - ATTIVITA' SISTEMISTICA MESE DI OTTOBRE 2015	727	10,266	321	SAN
785010600000	8.40.50.10.060.02.100.00	Debiti verso Alerenti Socio-Sanitarie Temporali della Regione	SAN	Futura	IS 30210000018	20/12/2015	ITE EXAMI DI LIDI - ATTIVITA' SISTEMISTICA MESE DI DIC 2015	727	5,124	321	SAN
785010600000	8.40.50.10.060.02.100.00	Debiti verso Alerenti Socio-Sanitarie Temporali della Regione	SAN	Futura	IP 40210000311	30/12/2015	SKU IN ATTESA NOTA CREDITO VISITE FISCALI 2015	727	82	321	SAN
785010600000	8.40.50.10.060.02.100.00	Debiti verso Alerenti Socio-Sanitarie Temporali della Regione	SAN	Futura	IP 40210000353	30/12/2015	SKU IN ATTESA NOTA CREDITO VISITE FISCALI 2015	727	52	321	SAN
785010600000	8.40.50.10.060.02.100.00	Debiti verso Alerenti Socio-Sanitarie Temporali della Regione	SAN	Futura	IP 40210000149	30/12/2015	SKU IN ATTESA NOTA CREDITO VISITE FISCALI 2015	727	78	321	SAN
785010600000	8.40.50.10.060.02.100.00	Debiti verso Alerenti Socio-Sanitarie Temporali della Regione	SAN	Futura	IP 40210000258	30/12/2015	SKU IN ATTESA NOTA CREDITO VISITE FISCALI 2015	727	74	321	SAN
785010600000	8.40.50.10.060.02.100.00	Debiti verso Alerenti Socio-Sanitarie Temporali della Regione	SAN	Futura	IP 40210000493	30/12/2015	SKU IN ATTESA NOTA CREDITO VISITE FISCALI 2015	727	60	321	SAN
785010600000	8.40.50.10.060.02.100.00	Debiti verso Alerenti Socio-Sanitarie Temporali della Regione	SAN	Futura	IP 40210000318	30/04/2015	SKU VISITE FISCALI - RICHIESTA NOTA CREDITO	727	61	321	SAN
785010600000	8.40.50.10.060.02.100.00	Debiti verso Alerenti Socio-Sanitarie Temporali della Regione	SAN	Futura	IP 40210000326	30/06/2015	SKU VISITE FISCALI - RICHIESTA NOTA CREDITO	727	68	321	SAN
785010600000	8.40.50.10.060.02.100.00	Debiti verso Alerenti Socio-Sanitarie Temporali della Regione	SAN	Futura	IP 40210000383	11/12/2015	SKU VISITE FISCALI - RICHIESTA NOTA CREDITO	727	61	321	SAN
785010600000	8.40.50.10.060.02.100.00	Debiti verso Alerenti Socio-Sanitarie Temporali della Regione	SAN	Altro	FDR	31/12/2015	FDR	727	536	321	SAN
785010600000	8.40.50.10.060.02.100.00	Debiti verso Alerenti Socio-Sanitarie Temporali della Regione	SAN	Futura	IP 20455	21/12/2015	PAR ASS INTEGRATIVA EXTRA REG.	726	54	321	SAN
785010600000	8.40.50.10.060.02.100.00	Debiti verso Alerenti Socio-Sanitarie Temporali della Regione	SAN	Altro	FDR	31/12/2015	FDR	719	42,000	321	SAN
785010600000	8.40.50.10.060.02.100.00	Debiti verso Alerenti Socio-Sanitarie Temporali della Regione	SAN	Futura	IS 257E/2016/116	29/12/2015	PAR P ASMA DRIVATI GIUGNO 2015	718	25,740	321	SAN
785010600000	8.40.50.10.060.02.100.00	Debiti verso Alerenti Socio-Sanitarie Temporali della Regione	SAN	Altro	FDR	31/12/2015	FDR	718	2,245	321	SAN
785010600000	8.40.50.10.060.02.100.00	Debiti verso Alerenti Socio-Sanitarie Temporali della Regione	SAN	Futura	IS 261201600002216	8/9/2016	AGE VISITA FISCALE	717	66	321	SAN
785010600000	8.40.50.10.060.02.100.00	Debiti verso Alerenti Socio-Sanitarie Temporali della Regione	SAN	Futura	IS 261201600002825	15/12/2016	AGE VISITA FISCALE	717	59	321	SAN
785010600000	8.40.50.10.060.02.100.00	Debiti verso Alerenti Socio-Sanitarie Temporali della Regione	SAN	Futura	IP EA 20160000535	12/7/2016	SKU OBIETTIVO 6 - ROSSO ANNO 2017	717	8,218	321	SAN
785010600000	8.40.50.10.060.02.100.00	Debiti verso Alerenti Socio-Sanitarie Temporali della Regione	SAN	Futura	IP EA 20160000553	4/12/2016	DOP PREMIO OFFROSITA' DOTT. STUCCHI	717	10,118	321	SAN
785010600000	8.40.50.10.060.02.100.00	Debiti verso Alerenti Socio-Sanitarie Temporali della Regione	SAN	Futura	594	21/2/2016	IP 2001.2726	717	66,444	321	SAN
785010600000	8.40.50.10.060.02.100.00	Debiti verso Alerenti Socio-Sanitarie Temporali della Regione	SAN	Futura	IS 50204	31/7/2016	SSA CESSIONE DI ELUSORI GEN MAR 16	716	8	321	SAN
785010600000	8.40.50.10.060.02.100.00	Debiti verso Alerenti Socio-Sanitarie Temporali della Regione	SAN	Futura	IS 50203	31/7/2016	SSA ESAMI DI LANDATORIO GEN MAR 16	716	242	321	SAN
785010600000	8.40.50.10.060.02.100.00	Debiti verso Alerenti Socio-Sanitarie Temporali della Regione	SAN	Futura	IS 50202	31/7/2016	SSA CESSIONE SACCHE GEN MAR 16	716	3,186	321	SAN
785010600000	8.40.50.10.060.02.100.00	Debiti verso Alerenti Socio-Sanitarie Temporali della Regione	SAN	Futura	IS 50157	21/7/2016	SSA TIRAZIONE MAR 15	716	35	321	SAN
785010600000	8.40.50.10.060.02.100.00	Debiti verso Alerenti Socio-Sanitarie Temporali della Regione	SAN	Futura	IS 50156	21/7/2016	SSA TIRAZIONE MAR SET 15	716	75	321	SAN
785010600000	8.40.50.10.060.02.100.00	Debiti verso Alerenti Socio-Sanitarie Temporali della Regione	SAN	Futura	IS 50208	11/7/2016	SSA CESSIONE SACCHE SANGUE APR 16	716	396	321	SAN
785010600000	8.40.50.10.060.02.100.00	Debiti verso Alerenti Socio-Sanitarie Temporali della Regione	SAN	Futura	IS 50200	13/7/2016	SSA ESAMI DI LANDATORIO APR 16	716	37	321	SAN
785010600000	8.40.50.10.060.02.100.00	Debiti verso Alerenti Socio-Sanitarie Temporali della Regione	SAN	Futura	IS 50202	13/7/2016	SSA CESSIONE DI ELUSORI APR 16	716	1	321	SAN
785010600000	8.40.50.10.060.02.100.00	Debiti verso Alerenti Socio-Sanitarie Temporali della Regione	SAN	Futura	IS 50288	31/7/2016	SSA CESSIONE SACCHE DI SANGUE MAG 16	716	1,602	321	SAN
785010600000	8.40.50.10.060.02.100.00	Debiti verso Alerenti Socio-Sanitarie Temporali della Regione	SAN	Futura	IS 50200	31/6/2016	SSA ESAMI DI LANDATORIO MAG 16	716	91	321	SAN
785010600000	8.40.50.10.060.02.100.00	Debiti verso Alerenti Socio-Sanitarie Temporali della Regione	SAN	Futura	IS 50292	31/5/2016	SSA CESSIONE DI ELUSORI MAG 16	716	3	321	SAN
785010600000	8.40.50.10.060.02.100.00	Debiti verso Alerenti Socio-Sanitarie Temporali della Regione	SAN	Futura	IS 50412	6/6/2016	SSA TIRAZIONE	716	1,830	321	SAN
785010600000	8.40.50.10.060.02.100.00	Debiti verso Alerenti Socio-Sanitarie Temporali della Regione	SAN	Futura	IS 50444	30/6/2016	SSA CESSIONE SACCHE SANGUE GIU 16	716	792	321	SAN



765010604000	8.40.50.10.060.02.10.000	Debiti verso Azienda Socio-Sanitaria Temporali della Regione	SAN	Futura	17.90788	11/10/2017	SSA CESSIONE SACCHE SANGUE SET 2017	716	360	321	SAN
765010604000	8.40.50.10.060.02.10.000	Debiti verso Azienda Socio-Sanitaria Temporali della Regione	SAN	Futura	17.90789	11/10/2017	SSA ESAMI LABORATORIO SET 2017	716	23	321	SAN
765010604000	8.40.50.10.060.02.10.000	Debiti verso Azienda Socio-Sanitaria Temporali della Regione	SAN	Futura	17.90885	14/11/2017	SSA CESSIONE SACCHE SANGUE OTT 2017	716	360	321	SAN
765010604000	8.40.50.10.060.02.10.000	Debiti verso Azienda Socio-Sanitaria Temporali della Regione	SAN	Futura	17.90887	14/11/2017	SSA CESSIONE DEFUSORI OTT 2017	716	1	321	SAN
765010604000	8.40.50.10.060.02.10.000	Debiti verso Azienda Socio-Sanitaria Temporali della Regione	SAN	Futura	17.90886	14/11/2017	SSA ESAMI LABORATORIO OTT 2017	716	15	321	SAN
765010604000	8.40.50.10.060.02.10.000	Debiti verso Azienda Socio-Sanitaria Temporali della Regione	SAN	Futura	17.90885	29/11/2017	SSA TIPIZZAZIONE MIODOLLO 2017	716	10,69	321	SAN
765010604000	8.40.50.10.060.02.10.000	Debiti verso Azienda Socio-Sanitaria Temporali della Regione	SAN	Futura	17.90929	18/12/2017	SSA CESSIONE SACCHE SANGUE NOV 2017	716	724	321	SAN
765010604000	8.40.50.10.060.02.10.000	Debiti verso Azienda Socio-Sanitaria Temporali della Regione	SAN	Futura	17.90941	18/12/2017	SSA ESAMI DI LABORATORIO NOV 2017	716	37	321	SAN
765010604000	8.40.50.10.060.02.10.000	Debiti verso Azienda Socio-Sanitaria Temporali della Regione	SAN	Futura	17.90982	18/12/2017	SSA CESSIONE DEFUSORI NOV 2017	716	2	321	SAN
765010604000	8.40.50.10.060.02.10.000	Debiti verso Azienda Socio-Sanitaria Temporali della Regione	SAN	Futura	18.90038	15/1/2018	SSA CESSIONE DEFUSORI PER TRASFUSIONE DIC 2017	716	2	321	SAN
765010604000	8.40.50.10.060.02.10.000	Debiti verso Azienda Socio-Sanitaria Temporali della Regione	SAN	Futura	18.90037	15/1/2018	SSA ESAMI PER CESSIONE SANGUE DIC 2017	716	74	321	SAN
765010604000	8.40.50.10.060.02.10.000	Debiti verso Azienda Socio-Sanitaria Temporali della Regione	SAN	Futura	18.90016	15/1/2018	SSA CESSIONE SANGUE DIC 2017	716	900	321	SAN
765010604000	8.40.50.10.060.02.10.000	Debiti verso Azienda Socio-Sanitaria Temporali della Regione	SAN	Futura	18.90144	15/2/2018	SSA ESAMI DI LABORATORIO CESSIONE SANGUE GEN 2018	716	62	321	SAN
765010604000	8.40.50.10.060.02.10.000	Debiti verso Azienda Socio-Sanitaria Temporali della Regione	SAN	Futura	18.90143	15/2/2018	SSA CESSIONE SANGUE GEN 2018	716	900	321	SAN
765010604000	8.40.50.10.060.02.10.000	Debiti verso Azienda Socio-Sanitaria Temporali della Regione	SAN	Futura	18.90145	15/2/2018	SSA DEFUSIONE GEN 2018	716	2	321	SAN
765010604000	8.40.50.10.060.02.10.000	Debiti verso Azienda Socio-Sanitaria Temporali della Regione	SAN	Futura	18.90201	15/3/2018	SSA ESAMI PER CESSIONE SANGUE FEB 2018	716	15	321	SAN
765010604000	8.40.50.10.060.02.10.000	Debiti verso Azienda Socio-Sanitaria Temporali della Regione	SAN	Futura	18.90200	15/3/2018	SSA CESSIONE SACCHE SANGUE FEB 2018	716	360	321	SAN
765010604000	8.40.50.10.060.02.10.000	Debiti verso Azienda Socio-Sanitaria Temporali della Regione	SAN	Futura	18.90202	15/3/2018	SSA DEFUSIONI PER TRASFUSIONE FEB 2018	716	1	321	SAN
765010604000	8.40.50.10.060.02.10.000	Debiti verso Azienda Socio-Sanitaria Temporali della Regione	SAN	Futura	18.90205	6/4/2018	SSA ORD. 2017/00005 PI 142 SANI OTTOBRE DICEMBRE 2017, SPINA 1	716	10,570	321	SAN
765010604000	8.40.50.10.060.02.10.000	Debiti verso Azienda Socio-Sanitaria Temporali della Regione	SAN	Futura	18.90211	6/4/2018	SSA ESAMI TIPIZZAZIONE GEMOGRAFICA NAO 2017	716	51,42	321	SAN
765010604000	8.40.50.10.060.02.10.000	Debiti verso Azienda Socio-Sanitaria Temporali della Regione	SAN	Futura	18.90257	16/4/2018	SSA CESSIONE DEFUSORI MAR 2018	716	1	321	SAN
765010604000	8.40.50.10.060.02.10.000	Debiti verso Azienda Socio-Sanitaria Temporali della Regione	SAN	Futura	18.90255	16/4/2018	SSA CESSIONE SANGUE MAR 2018	716	360	321	SAN
765010604000	8.40.50.10.060.02.10.000	Debiti verso Azienda Socio-Sanitaria Temporali della Regione	SAN	Futura	18.90256	16/4/2018	SSA ESAMI CESSIONE SANGUE MAR 2018	716	15	321	SAN
765010604000	8.40.50.10.060.02.10.000	Debiti verso Azienda Socio-Sanitaria Temporali della Regione	SAN	Futura	18.90335	14/5/2018	SSA CESSIONE DEFUSORI APR 2018	716	1	321	SAN
765010604000	8.40.50.10.060.02.10.000	Debiti verso Azienda Socio-Sanitaria Temporali della Regione	SAN	Futura	18.90334	14/5/2018	SSA ESAMI DI LAB. PER CESSIONE SANGUE APR 2018	716	15	321	SAN
765010604000	8.40.50.10.060.02.10.000	Debiti verso Azienda Socio-Sanitaria Temporali della Regione	SAN	Futura	18.90333	14/5/2018	SSA CESSIONE SANGUE APR 2018	716	360	321	SAN
765010604000	8.40.50.10.060.02.10.000	Debiti verso Azienda Socio-Sanitaria Temporali della Regione	SAN	Futura	18.90421	12/6/2018	SSA CESSIONE DEFUSORI MAG 2018	716	3	321	SAN
765010604000	8.40.50.10.060.02.10.000	Debiti verso Azienda Socio-Sanitaria Temporali della Regione	SAN	Futura	18.90419	12/6/2018	SSA CESSIONE IMACCOMPENI MAG 2018	716	1,086	321	SAN
765010604000	8.40.50.10.060.02.10.000	Debiti verso Azienda Socio-Sanitaria Temporali della Regione	SAN	Futura	18.90420	12/6/2018	SSA CESSIONE SANGUE MAG 2018	716	52	321	SAN
765010604000	8.40.50.10.060.02.10.000	Debiti verso Azienda Socio-Sanitaria Temporali della Regione	SAN	Futura	18.90462	4/7/2018	SSA CESSIONE SACCHE SANGUE	716	360	321	SAN
765010604000	8.40.50.10.060.02.10.000	Debiti verso Azienda Socio-Sanitaria Temporali della Regione	SAN	Futura	18.90474	13/7/2018	SSA DEFUSIONI PER TRASFUSIONE GIU 2018	716	1	321	SAN
765010604000	8.40.50.10.060.02.10.000	Debiti verso Azienda Socio-Sanitaria Temporali della Regione	SAN	Futura	18.90473	13/7/2018	SSA CESSIONE SANGUE GIU 2018	716	23	321	SAN
765010604000	8.40.50.10.060.02.10.000	Debiti verso Azienda Socio-Sanitaria Temporali della Regione	SAN	Futura	18.90513	9/8/2018	SSA ESAMI PER CESSIONE SANGUE LUG 2018	716	86	321	SAN
765010604000	8.40.50.10.060.02.10.000	Debiti verso Azienda Socio-Sanitaria Temporali della Regione	SAN	Futura	18.90512	9/8/2018	SSA CESSIONE SANGUE LUG 2018	716	360	321	SAN
765010604000	8.40.50.10.060.02.10.000	Debiti verso Azienda Socio-Sanitaria Temporali della Regione	SAN	Futura	18.90514	9/8/2018	SSA DEFUSIONI PER TRASFUSIONE LUG 2018	716	2	321	SAN
765010604000	8.40.50.10.060.02.10.000	Debiti verso Azienda Socio-Sanitaria Temporali della Regione	SAN	Futura	18.90608	17/9/2018	SSA CESSIONE SANGUE AGO 2018	716	360	321	SAN
765010604000	8.40.50.10.060.02.10.000	Debiti verso Azienda Socio-Sanitaria Temporali della Regione	SAN	Futura	18.90610	17/9/2018	SSA CESSIONE DEFUSORI PER TRASFUSIONE AGO 2018	716	1	321	SAN
765010604000	8.40.50.10.060.02.10.000	Debiti verso Azienda Socio-Sanitaria Temporali della Regione	SAN	Futura	18.90609	17/9/2018	SSA CESSIONE SANGUE AGO 2018	716	15	321	SAN



75010604000	8.40.50.10.060.02.100.00	Debiti verso Alerenti Socio-Sanitarie Territoriali della Regione	SAN	Futura	IP 50078	4/10/2018	DOF PRIMO D'OPHIOSITA' - DOTT. RIFIANO ANTONIO	716	3,950	321	SAN
75010604000	8.40.50.10.060.02.100.00	Debiti verso Alerenti Socio-Sanitarie Territoriali della Regione	SAN	Futura	IP 50089	10/10/2018	SSA CESSIONE SANGUE SET 2018	716	1,207	321	SAN
75010604000	8.40.50.10.060.02.100.00	Debiti verso Alerenti Socio-Sanitarie Territoriali della Regione	SAN	Futura	IP 50701	10/10/2018	SSA CESSIONE DEFUSORI PER TRASFUSIONE SET 2018	716	2	321	SAN
75010604000	8.40.50.10.060.02.100.00	Debiti verso Alerenti Socio-Sanitarie Territoriali della Regione	SAN	Futura	IP 50700	10/10/2018	SSA CESSIONE SANGUE SET 2018	716	67	321	SAN
75010604000	8.40.50.10.060.02.100.00	Debiti verso Alerenti Socio-Sanitarie Territoriali della Regione	SAN	Futura	IP 50715	14/11/2018	SSA ESAMI ARA CESSIONE SANGUE OTT 2018	716	15	321	SAN
75010604000	8.40.50.10.060.02.100.00	Debiti verso Alerenti Socio-Sanitarie Territoriali della Regione	SAN	Futura	IP 50744	14/11/2018	SSA 201800897 CESSIONE SANGUE OTT 2018	716	302	321	SAN
75010604000	8.40.50.10.060.02.100.00	Debiti verso Alerenti Socio-Sanitarie Territoriali della Regione	SAN	Futura	IP 50746	14/11/2018	SSA CESSIONE DEFUSORI PER TRASFUSIONE OTT 2018	716	1	321	SAN
75010604000	8.40.50.10.060.02.100.00	Debiti verso Alerenti Socio-Sanitarie Territoriali della Regione	SAN	Futura	IP 50857	20/12/2018	SSA DEFUSORI NOV 2018	716	2	321	SAN
75010604000	8.40.50.10.060.02.100.00	Debiti verso Alerenti Socio-Sanitarie Territoriali della Regione	SAN	Futura	IP 50856	20/12/2018	SSA CESSIONE SANGUE NOV 2018	716	30	321	SAN
75010604000	8.40.50.10.060.02.100.00	Debiti verso Alerenti Socio-Sanitarie Territoriali della Regione	SAN	Futura	IP 50855	20/12/2018	SSA 201800897 CESSIONE SANGUE NOV 2018	716	548	321	SAN
75010604000	8.40.50.10.060.02.100.00	Debiti verso Alerenti Socio-Sanitarie Territoriali della Regione	SAN	Futura	IP 20142	31/12/2018	SSA - CID - 2018000107 PSI PAZ. S.G. NOVEMBRE DICEMBRE 2018	716	4,087	321	SAN
75010604000	8.40.50.10.060.02.100.00	Debiti verso Alerenti Socio-Sanitarie Territoriali della Regione	SAN	Futura	IP 50255	20/12/2018	SSA 201800882 CESSIONE SACCHE DI SANGUE GEN 2019	716	302	321	SAN
75010604000	8.40.50.10.060.02.100.00	Debiti verso Alerenti Socio-Sanitarie Territoriali della Regione	SAN	Futura	IP 50258	20/12/2018	SSA 201800882 CESSIONE DEFUSORI GEN 2019	716	1	321	SAN
75010604000	8.40.50.10.060.02.100.00	Debiti verso Alerenti Socio-Sanitarie Territoriali della Regione	SAN	Futura	IP 50257	20/12/2018	SSA 201800882 ESAMI SANGUE GEN 2019	716	20	321	SAN
75010604000	8.40.50.10.060.02.100.00	Debiti verso Alerenti Socio-Sanitarie Territoriali della Regione	SAN	Futura	IP 50256	01/01/2019	SSA 201800882 CESSIONE DEFUSORI PER TRASFUSIONI - MAR 2019	716	1	321	SAN
75010604000	8.40.50.10.060.02.100.00	Debiti verso Alerenti Socio-Sanitarie Territoriali della Regione	SAN	Futura	IP 50257	01/01/2019	SSA 201800882 ESAMI SANGUE - MAR 2019	716	60	321	SAN
75010604000	8.40.50.10.060.02.100.00	Debiti verso Alerenti Socio-Sanitarie Territoriali della Regione	SAN	Futura	IP 50256	01/01/2019	SSA 201800882 CESSIONE SACCHE DI SANGUE - MAR 2019	716	548	321	SAN
75010604000	8.40.50.10.060.02.100.00	Debiti verso Alerenti Socio-Sanitarie Territoriali della Regione	SAN	Futura	IP 50410	20/12/2018	SSA 201800882 CESSIONE DEFUSORI PER TRASFUSIONI - APR 2019	716	1	321	SAN
75010604000	8.40.50.10.060.02.100.00	Debiti verso Alerenti Socio-Sanitarie Territoriali della Regione	SAN	Futura	IP 50408	20/12/2018	SSA 201800882 CESSIONE SACCHE DI SANGUE - APR 2019	716	181	321	SAN
75010604000	8.40.50.10.060.02.100.00	Debiti verso Alerenti Socio-Sanitarie Territoriali della Regione	SAN	Futura	IP 50409	20/12/2018	SSA 201800882 ESAMI SANGUE - APR 2019	716	20	321	SAN
75010604000	8.40.50.10.060.02.100.00	Debiti verso Alerenti Socio-Sanitarie Territoriali della Regione	SAN	Futura	IP 50468	12/06/2019	SSA ESAMI DI LABORATORIO MAR 2019	716	38	321	SAN
75010604000	8.40.50.10.060.02.100.00	Debiti verso Alerenti Socio-Sanitarie Territoriali della Regione	SAN	Futura	IP 50469	12/06/2019	SSA CESSIONE DEFUSORI PER TRASFUSIONE MAR 2019	716	1	321	SAN
75010604000	8.40.50.10.060.02.100.00	Debiti verso Alerenti Socio-Sanitarie Territoriali della Regione	SAN	Futura	IP 50467	12/06/2019	SSA CESSIONE SANGUE MAR 2019	716	302	321	SAN
75010604000	8.40.50.10.060.02.100.00	Debiti verso Alerenti Socio-Sanitarie Territoriali della Regione	SAN	Futura	IP 50529	15/12/2018	SSA 201800882 CESSIONE DEFUSORI PER TRASFUSIONI - GIU 2019	716	2	321	SAN
75010604000	8.40.50.10.060.02.100.00	Debiti verso Alerenti Socio-Sanitarie Territoriali della Regione	SAN	Futura	IP 50527	15/12/2018	SSA 201800882 CESSIONE SANGUE - GIU 2019	716	729	321	SAN
75010604000	8.40.50.10.060.02.100.00	Debiti verso Alerenti Socio-Sanitarie Territoriali della Regione	SAN	Futura	IP 50528	15/12/2018	SSA 201800882 ESAMI SANGUE - GIU 2019	716	60	321	SAN
75010604000	8.40.50.10.060.02.100.00	Debiti verso Alerenti Socio-Sanitarie Territoriali della Regione	SAN	Futura	IP 50582	12/08/2019	SSA CESSIONE IMMOCCOMENTI LUG 2019	716	729	321	SAN
75010604000	8.40.50.10.060.02.100.00	Debiti verso Alerenti Socio-Sanitarie Territoriali della Regione	SAN	Futura	IP 50584	12/08/2019	SSA 201800882 CESSIONE DEFUSORI LUG 2019	716	2	321	SAN
75010604000	8.40.50.10.060.02.100.00	Debiti verso Alerenti Socio-Sanitarie Territoriali della Regione	SAN	Futura	IP 50583	12/08/2019	SSA 201800882 ESAMI LABORATORIO - SANGUE - LUG 2019	716	46	321	SAN
75010604000	8.40.50.10.060.02.100.00	Debiti verso Alerenti Socio-Sanitarie Territoriali della Regione	SAN	Futura	IP 50527	20/09/2019	SSA 201800882 ESAMI LABORATORIO SANGUE AGO 2019	716	37	321	SAN
75010604000	8.40.50.10.060.02.100.00	Debiti verso Alerenti Socio-Sanitarie Territoriali della Regione	SAN	Futura	IP 50528	20/09/2019	SSA 201800882 CESSIONE DEFUSORI PER TRASFUSIONI - AGO 2019	716	2	321	SAN
75010604000	8.40.50.10.060.02.100.00	Debiti verso Alerenti Socio-Sanitarie Territoriali della Regione	SAN	Futura	IP 50525	20/09/2019	SSA 201800882 CESSIONE SACCHE SANGUE - AGO 2019	716	729	321	SAN
75010604000	8.40.50.10.060.02.100.00	Debiti verso Alerenti Socio-Sanitarie Territoriali della Regione	SAN	Futura	IP 50580	27/11/2019	SSA 201800882 ESAMI CESSIONE SANGUE OTT 2019	716	20	321	SAN
75010604000	8.40.50.10.060.02.100.00	Debiti verso Alerenti Socio-Sanitarie Territoriali della Regione	SAN	Futura	IP 50579	27/11/2019	SSA - CID - 2018000145 PSI PAZ. S.G. NOVEMBRE 2019 - ES M.L.I.	716	181	321	SAN
75010604000	8.40.50.10.060.02.100.00	Debiti verso Alerenti Socio-Sanitarie Territoriali della Regione	SAN	Futura	IP 20107	29/11/2019	SSA - CID - 2018000145 PSI PAZ. S.G. NOVEMBRE 2019 - ES M.L.I.	716	2,077	321	SAN
75010604000	8.40.50.10.060.02.100.00	Debiti verso Alerenti Socio-Sanitarie Territoriali della Regione	SAN	Futura	IP 20119	12/12/2019	SSA - CID - 2018000145 PSI PAZ. S.G. NOVEMBRE 2019 - ES M.L.I.	716	2,000	321	SAN
75010604000	8.40.50.10.060.02.100.00	Debiti verso Alerenti Socio-Sanitarie Territoriali della Regione	SAN	Futura	IP 509	25/12/2019	CONV. IP 2020 CONV./D.24/90 IP 200/90/84	716	17	321	SAN
75010604000	8.40.50.10.060.02.100.00	Debiti verso Alerenti Socio-Sanitarie Territoriali della Regione	SAN	Futura	IP 131	30/12/2019	CONV. IP 2020 CONV./D.24/90 IP 200/90/84 TUBI DEFUSORI	716	1	321	SAN





785010604000	Debiti verso Aziende Socio-Sanitarie Territoriali della Regione	8.40.50.10.060.02.10.000	SAN	Futura	130	30/12/2009	CONV. 08.5037 STTL. 04.6200 SGA ESAMI LABORATORIO GEN 04	716	9	321	SAN
785010604000	Debiti verso Aziende Socio-Sanitarie Territoriali della Regione	8.40.50.10.060.02.10.000	SAN	Futura	129	30/12/2009	CONV. 08.5038 STTL. 04.6201 SGA ESAMI LABORATORIO GEN 04	716	46	321	SAN
785010604000	Debiti verso Aziende Socio-Sanitarie Territoriali della Regione	8.40.50.10.060.02.10.000	SAN	Futura	128	30/12/2009	CONV. 08.5039 STTL. 04.6202 SGA CESSIONE SANGUE GEN 04	716	772	321	SAN
785010604000	Debiti verso Aziende Socio-Sanitarie Territoriali della Regione	8.40.50.10.060.02.10.000	SAN	Futura	789	30/12/2009	CONV. 08.5079 STTL. 04.15993 SGA CESSIONE TUBI DI FLESSIONE E FILTRI PER TRASFUSIONE APPL 04	716	52	321	SAN
785010604000	Debiti verso Aziende Socio-Sanitarie Territoriali della Regione	8.40.50.10.060.02.10.000	SAN	Futura	786	30/12/2009	CONV. 08.5080 STTL. 04.15996 SGA CESSIONE SACCHI DI SANGUE APPL 04	716	1,094	321	SAN
785010604000	Debiti verso Aziende Socio-Sanitarie Territoriali della Regione	8.40.50.10.060.02.10.000	SAN	Futura	788	30/12/2009	CONV. 08.5081 STTL. 04.15997 SGA ESAMI DI LABORATORIO APPL 04	716	9	321	SAN
785010604000	Debiti verso Aziende Socio-Sanitarie Territoriali della Regione	8.40.50.10.060.02.10.000	SAN	Futura	787	30/12/2009	CONV. 08.5082 STTL. 04.15998 SGA ESAMI DI LABORATORIO APPL 04	716	46	321	SAN
785010604000	Debiti verso Aziende Socio-Sanitarie Territoriali della Regione	8.40.50.10.060.02.10.000	SAN	Futura	819	31/5/2009	CONV. 08.5275 STTL. 04.10065 SGA CESSIONE SACCHI DI SANGUE MAG. 04	716	520	321	SAN
785010604000	Debiti verso Aziende Socio-Sanitarie Territoriali della Regione	8.40.50.10.060.02.10.000	SAN	Futura	822	31/5/2009	CONV. 08.5276 STTL. 04.10068 SGA CESSIONE FILTRI E TUBI DI FLESSIONE PER TRASFUSIONE LABORATORIO MAG. 04	716	51	321	SAN
785010604000	Debiti verso Aziende Socio-Sanitarie Territoriali della Regione	8.40.50.10.060.02.10.000	SAN	Futura	820	31/5/2009	CONV. 08.5277 STTL. 04.10070 SGA ESAMI DI LABORATORIO MAG. 04	716	29	321	SAN
785010604000	Debiti verso Aziende Socio-Sanitarie Territoriali della Regione	8.40.50.10.060.02.10.000	SAN	Futura	2133	17/11/2009	CONV. 08.6025 STTL. 04.34179 SGA ESAMI DI LABORATORIO DT113	716	22	321	SAN
785010604000	Debiti verso Aziende Socio-Sanitarie Territoriali della Regione	8.40.50.10.060.02.10.000	SAN	Futura	2132	17/11/2009	CONV. 08.6026 STTL. 04.34180 SGA CESSIONE SACCHI DI SANGUE DT113	716	772	321	SAN
785010604000	Debiti verso Aziende Socio-Sanitarie Territoriali della Regione	8.40.50.10.060.02.10.000	SAN	Futura	2423	30/12/2009	CONV. 08.6949 STTL. 04.4879 SGA CESSIONE SACCHI DI SANGUE DIC 05	716	524	321	SAN
785010604000	Debiti verso Aziende Socio-Sanitarie Territoriali della Regione	8.40.50.10.060.02.10.000	SAN	Futura	2431	30/12/2009	CONV. 08.6954 STTL. 04.4877 SGA ESAMI DI LABORATORIO DIC 05	716	14	321	SAN
785010604000	Debiti verso Aziende Socio-Sanitarie Territoriali della Regione	8.40.50.10.060.02.10.000	SAN	Futura	2428	30/12/2009	CONV. 08.6955 STTL. 04.4878 SGA CESSIONE SACCHI DI SANGUE DIC 05	716	50	321	SAN
785010604000	Debiti verso Aziende Socio-Sanitarie Territoriali della Regione	8.40.50.10.060.02.10.000	SAN	Futura	585	27/9/2009	CONV. 08.7038 STTL. 04.30581 SGA ESAMI DI LABORATORIO DIC 05	716	386	321	SAN
785010604000	Debiti verso Aziende Socio-Sanitarie Territoriali della Regione	8.40.50.10.060.02.10.000	SAN	Futura	586	27/9/2009	CONV. 08.7040 STTL. 04.30589 SGA CESSIONE TUBI DI FLESS. TRASFUSIONE DIC 05	716	3	321	SAN
785010604000	Debiti verso Aziende Socio-Sanitarie Territoriali della Regione	8.40.50.10.060.02.10.000	SAN	Futura	587	27/9/2009	CONV. 08.7041 STTL. 04.30590 SGA ESAMI DI LABORATORIO DIC 05	716	29	321	SAN
785010604000	Debiti verso Aziende Socio-Sanitarie Territoriali della Regione	8.40.50.10.060.02.10.000	SAN	Futura	1872	29/9/2009	CONV. 08.7533 STTL. 04.31823 SGA CESSIONE SACCHI DI SANGUE GEN 05	716	1,544	321	SAN
785010604000	Debiti verso Aziende Socio-Sanitarie Territoriali della Regione	8.40.50.10.060.02.10.000	SAN	Futura	1873	29/9/2009	CONV. 08.7538 STTL. 04.31820 SGA ESAMI DI LABORATORIO GEN 05	716	40	321	SAN
785010604000	Debiti verso Aziende Socio-Sanitarie Territoriali della Regione	8.40.50.10.060.02.10.000	SAN	Futura	1874	29/9/2009	CONV. 08.7539 STTL. 04.31824 SGA CESSIONE TUBI DI FLESSIONE PER TRASFUSIONE GEN 05	716	7	321	SAN
785010604000	Debiti verso Aziende Socio-Sanitarie Territoriali della Regione	8.40.50.10.060.02.10.000	SAN	Futura	2051	31/8/2009	CONV. 08.8602 STTL. 07.27643 SGA CESSIONE SACCHI DI SANGUE AGO 07	716	190	321	SAN
785010604000	Debiti verso Aziende Socio-Sanitarie Territoriali della Regione	8.40.50.10.060.02.10.000	SAN	Futura	2052	31/8/2009	CONV. 08.8603 STTL. 07.27645 SGA ESAMI DI LABORATORIO AGO 07	716	14	321	SAN
785010604000	Debiti verso Aziende Socio-Sanitarie Territoriali della Regione	8.40.50.10.060.02.10.000	SAN	Futura	921	31/7/2009	CONV. 08.8668 MONIVA_08.2801 GREGGENTO VDOTI, N. 921	716	9	321	SAN
785010604000	Debiti verso Aziende Socio-Sanitarie Territoriali della Regione	8.40.50.10.060.02.10.000	SAN	Futura	811	31/7/2009	STTL. 09.8002 DCP IN ATTESA DI DOCUMENTAZIONE CESSIONE SACCHI DI SANGUE EMALIB 09	716	1,410	321	SAN
785010604000	Debiti verso Aziende Socio-Sanitarie Territoriali della Regione	8.40.50.10.060.02.10.000	SAN	Futura	813	31/7/2009	STTL. 09.8003 DCP CESSIONE TUBI DI FLESSIONE PER TRASFUSIONE (LIMB 05)	716	40	321	SAN
785010604000	Debiti verso Aziende Socio-Sanitarie Territoriali della Regione	8.40.50.10.060.02.10.000	SAN	Futura	812	31/7/2009	STTL. 09.8005 DCP ESAMI DI LABORATORIO MAR 09	716	225	321	SAN
785010604000	Debiti verso Aziende Socio-Sanitarie Territoriali della Regione	8.40.50.10.060.02.10.000	SAN	Futura	531	27/2/2009	STTL. 09.10776 DCP CESSIONE TUBI DI FLESSIONE PER TRASFUSIONE FEB 09	716	5	321	SAN
785010604000	Debiti verso Aziende Socio-Sanitarie Territoriali della Regione	8.40.50.10.060.02.10.000	SAN	Futura	529	27/2/2009	STTL. 09.10781 DCP IN ATTESA DI DOCUMENTAZIONE CESSIONE SACCHI DI SANGUE FEB 09	716	6,086	321	SAN
785010604000	Debiti verso Aziende Socio-Sanitarie Territoriali della Regione	8.40.50.10.060.02.10.000	SAN	Futura	530	27/2/2009	STTL. 09.10782 DCP ESAMI DI LABORATORIO FEB 09	716	209	321	SAN
785010604000	Debiti verso Aziende Socio-Sanitarie Territoriali della Regione	8.40.50.10.060.02.10.000	SAN	Futura	1012	29/4/2009	STTL. 09.10783 DCP ESAMI DI LABORATORIO GEN 09	716	130	321	SAN
785010604000	Debiti verso Aziende Socio-Sanitarie Territoriali della Regione	8.40.50.10.060.02.10.000	SAN	Futura	1013	29/4/2009	STTL. 09.10784 DCP CESSIONE TUBI DI FLESSIONE GEN 09	716	4	321	SAN
785010604000	Debiti verso Aziende Socio-Sanitarie Territoriali della Regione	8.40.50.10.060.02.10.000	SAN	Futura	1011	29/4/2009	STTL. 09.10785 DCP IN ATTESA DI DOCUMENTAZIONE CESSIONE SACCHI DI SANGUE GEN 09	716	2,309	321	SAN
785010604000	Debiti verso Aziende Socio-Sanitarie Territoriali della Regione	8.40.50.10.060.02.10.000	SAN	Futura	1146	30/9/2009	STTL. 09.13013 DCP CESSIONE TUBI PER TRASFUSIONE APR 09	716	1	321	SAN
785010604000	Debiti verso Aziende Socio-Sanitarie Territoriali della Regione	8.40.50.10.060.02.10.000	SAN	Futura	1144	30/9/2009	STTL. 09.13014 DCP CESSIONE SACCHI DI SANGUE APR 09	716	386	321	SAN
785010604000	Debiti verso Aziende Socio-Sanitarie Territoriali della Regione	8.40.50.10.060.02.10.000	SAN	Futura	1145	30/9/2009	STTL. 09.13018 DCP ESAMI DI LABORATORIO APR 09	716	11	321	SAN
785010604000	Debiti verso Aziende Socio-Sanitarie Territoriali della Regione	8.40.50.10.060.02.10.000	SAN	Futura	1471	15/6/2009	STTL. 09.17133 DCP ESAMI DI LABORATORIO LUG 08	716	14	321	SAN
785010604000	Debiti verso Aziende Socio-Sanitarie Territoriali della Regione	8.40.50.10.060.02.10.000	SAN	Futura	1472	15/6/2009	STTL. 09.17134 DCP ESAMI DI LABORATORIO LUG 08	716	24	321	SAN



785010604000	8.40.50.10.060.02.10.000	Debiti verso Aziende Socio-Sanitarie - Temorali della Regione	SAN	Futura	1132									STT_10_10784 DOF. CESSIONE TUBI DEFUSSORI PER TRASFUSIONE AIR LINGOTA CREDITO NON DI COMPETENZA	321	0	716		SAN
785010604000	8.40.50.10.060.02.10.000	Debiti verso Aziende Socio-Sanitarie - Temorali della Regione	SAN	Futura	1188									STT_10_10810 DOF. CESSIONE SACCHE DI SANGUE DIC.09	321	386	716		SAN
785010604000	8.40.50.10.060.02.10.000	Debiti verso Aziende Socio-Sanitarie - Temorali della Regione	SAN	Futura	1242									STT_10_10786 DOF. CESSIONE SACCHE DI COMPETENZA	321	2.418	716		SAN
785010604000	8.40.50.10.060.02.10.000	Debiti verso Aziende Socio-Sanitarie - Temorali della Regione	SAN	Futura	1242									STT_10_10779 DOF. ESAMI DI LABORATORIO PER TRASFUSIONE SANGUE PER COMPETENZA	321	90	716		SAN
785010604000	8.40.50.10.060.02.10.000	Debiti verso Aziende Socio-Sanitarie - Temorali della Regione	SAN	Futura	1242									STT_10_10777 DOF. CESSIONE DEFUSSORI PER COMPETENZA	321	3	716		SAN
785010604000	8.40.50.10.060.02.10.000	Debiti verso Aziende Socio-Sanitarie - Temorali della Regione	SAN	Futura	1659									STT_10_10788 DOF. CESSIONE TUBI DEFUSSORI PER TRASFUSIONE SANGUE PER COMPETENZA	321	2	716		SAN
785010604000	8.40.50.10.060.02.10.000	Debiti verso Aziende Socio-Sanitarie - Temorali della Regione	SAN	Futura	1659									STT_10_10787 DOF. CESSIONE SACCHE DI SANGUE DIC.10	321	75	716		SAN
785010604000	8.40.50.10.060.02.10.000	Debiti verso Aziende Socio-Sanitarie - Temorali della Regione	SAN	Futura	1697									STT_10_10820 DOF. CESSIONE TUBI DEFUSSORI PER TRASFUSIONE SANGUE PER COMPETENZA	321	1.548	716		SAN
785010604000	8.40.50.10.060.02.10.000	Debiti verso Aziende Socio-Sanitarie - Temorali della Regione	SAN	Futura	2013									STT_10_10821 DOF. CESSIONE TUBI DEFUSSORI PER TRASFUSIONE SANGUE PER COMPETENZA	321	6	716		SAN
785010604000	8.40.50.10.060.02.10.000	Debiti verso Aziende Socio-Sanitarie - Temorali della Regione	SAN	Futura	2012									STT_10_10823 DOF. ESAMI DI LABORATORIO PER TRASFUSIONE SANGUE PER COMPETENZA	321	113	716		SAN
785010604000	8.40.50.10.060.02.10.000	Debiti verso Aziende Socio-Sanitarie - Temorali della Regione	SAN	Futura	2011									STT_10_10822 DOF. CESSIONE SACCHE DI SANGUE DIC.10	321	2.507	716		SAN
785010604000	8.40.50.10.060.02.10.000	Debiti verso Aziende Socio-Sanitarie - Temorali della Regione	SAN	Futura	2121									STT_10_10933 DOF. ESAMI DI LABORATORIO PER TRASFUSIONE SANGUE DIC.10	321	13	716		SAN
785010604000	8.40.50.10.060.02.10.000	Debiti verso Aziende Socio-Sanitarie - Temorali della Regione	SAN	Futura	2120									STT_10_10933 DOF. CESSIONE SACCHE DI SANGUE DIC.10	321	386	716		SAN
785010604000	8.40.50.10.060.02.10.000	Debiti verso Aziende Socio-Sanitarie - Temorali della Regione	SAN	Futura	2186									STT_10_11012 DOF. CESSIONE DEFUSSORI PER TRASFUSIONE SANGUE DIC.10	321	5	716		SAN
785010604000	8.40.50.10.060.02.10.000	Debiti verso Aziende Socio-Sanitarie - Temorali della Regione	SAN	Futura	2184									STT_10_11014 DOF. CESSIONE SACCHE DI SANGUE DIC.10	321	1.139	716		SAN
785010604000	8.40.50.10.060.02.10.000	Debiti verso Aziende Socio-Sanitarie - Temorali della Regione	SAN	Futura	2185									STT_10_11095 DOF. ESAMI DI LABORATORIO PER TRASFUSIONE SANGUE DIC.10	321	98	716		SAN
785010604000	8.40.50.10.060.02.10.000	Debiti verso Aziende Socio-Sanitarie - Temorali della Regione	SAN	Futura	2242									STT_10_10976 DOF. CESSIONE DEFUSSORI PER TRASFUSIONE SANGUE DIC.10	321	9	716		SAN
785010604000	8.40.50.10.060.02.10.000	Debiti verso Aziende Socio-Sanitarie - Temorali della Regione	SAN	Futura	2242									STT_10_10978 DOF. ESAMI DI LABORATORIO PER TRASFUSIONE SANGUE DIC.10	321	181	716		SAN
785010604000	8.40.50.10.060.02.10.000	Debiti verso Aziende Socio-Sanitarie - Temorali della Regione	SAN	Futura	2624									STT_10_10979 DOF. CESSIONE SACCHE DI SANGUE DIC.10	321	3.439	716		SAN
785010604000	8.40.50.10.060.02.10.000	Debiti verso Aziende Socio-Sanitarie - Temorali della Regione	SAN	Futura	2624									STT_10_10927 DOF. CESSIONE SACCHE DI SANGUE DIC.10	321	2.316	716		SAN
785010604000	8.40.50.10.060.02.10.000	Debiti verso Aziende Socio-Sanitarie - Temorali della Regione	SAN	Futura	2625									STT_10_10928 DOF. ESAMI DI LABORATORIO PER TRASFUSIONE SANGUE DIC.10	321	98	716		SAN
785010604000	8.40.50.10.060.02.10.000	Debiti verso Aziende Socio-Sanitarie - Temorali della Regione	SAN	Futura	2626									STT_10_10923 DOF. CESSIONE DEFUSSORI PER TRASFUSIONE SANGUE DIC.10	321	5	716		SAN
785010604000	8.40.50.10.060.02.10.000	Debiti verso Aziende Socio-Sanitarie - Temorali della Regione	SAN	Futura	2948									STT_10_10977 DOF. CESSIONE TUBI DEFUSSORI PER TRASFUSIONE SANGUE NOV.10	321	9	716		SAN
785010604000	8.40.50.10.060.02.10.000	Debiti verso Aziende Socio-Sanitarie - Temorali della Regione	SAN	Futura	2946									STT_10_10978 DOF. CESSIONE SACCHE DI SANGUE DIC.10	321	4.632	716		SAN
785010604000	8.40.50.10.060.02.10.000	Debiti verso Aziende Socio-Sanitarie - Temorali della Regione	SAN	Futura	2947									STT_10_10979 DOF. ESAMI DI LABORATORIO PER TRASFUSIONE SANGUE DIC.10	321	248	716		SAN
785010604000	8.40.50.10.060.02.10.000	Debiti verso Aziende Socio-Sanitarie - Temorali della Regione	SAN	Futura	3216									STT_10_10934 DOF. CESSIONE SACCHE DI SANGUE DIC.10	321	3.478	716		SAN
785010604000	8.40.50.10.060.02.10.000	Debiti verso Aziende Socio-Sanitarie - Temorali della Regione	SAN	Futura	3217									STT_10_10935 DOF. ESAMI DI LABORATORIO PER TRASFUSIONE SANGUE DIC.10	321	209	716		SAN
785010604000	8.40.50.10.060.02.10.000	Debiti verso Aziende Socio-Sanitarie - Temorali della Regione	SAN	Futura	3218									STT_10_10936 DOF. CESSIONE DEFUSSORI PER TRASFUSIONE GEN.11	321	8	716		SAN
785010604000	8.40.50.10.060.02.10.000	Debiti verso Aziende Socio-Sanitarie - Temorali della Regione	SAN	Futura	369									STT_11_10975 SAA ESAMI DI LABORATORIO GEN.11	321	61	716		SAN
785010604000	8.40.50.10.060.02.10.000	Debiti verso Aziende Socio-Sanitarie - Temorali della Regione	SAN	Futura	388									STT_11_10975 SAA ESAMI DI LABORATORIO GEN.11	321	105	716		SAN
785010604000	8.40.50.10.060.02.10.000	Debiti verso Aziende Socio-Sanitarie - Temorali della Regione	SAN	Futura	287									STT_11_10976 SAA CESSIONE SACCHE DI SANGUE FEB.11	321	2.108	716		SAN
785010604000	8.40.50.10.060.02.10.000	Debiti verso Aziende Socio-Sanitarie - Temorali della Regione	SAN	Futura	617									STT_11_10934 SAA CESSIONE SACCHE DI SANGUE FEB.11	321	1.139	716		SAN
785010604000	8.40.50.10.060.02.10.000	Debiti verso Aziende Socio-Sanitarie - Temorali della Regione	SAN	Futura	619									STT_11_10935 SAA CESSIONE DEFUSSORI PER TRASFUSIONE FEB.11	321	1	716		SAN
785010604000	8.40.50.10.060.02.10.000	Debiti verso Aziende Socio-Sanitarie - Temorali della Regione	SAN	Futura	618									STT_11_10936 SAA ESAMI DI LABORATORIO FEB.11	321	97	716		SAN
785010604000	8.40.50.10.060.02.10.000	Debiti verso Aziende Socio-Sanitarie - Temorali della Regione	SAN	Futura	937									STT_11_10983 SAA ESAMI DI LABORATORIO MAR.11	321	338	716		SAN
785010604000	8.40.50.10.060.02.10.000	Debiti verso Aziende Socio-Sanitarie - Temorali della Regione	SAN	Futura	1238									STT_11_10983 SAA CESSIONE SACCHE DI SANGUE APR.11	321	1.544	716		SAN
785010604000	8.40.50.10.060.02.10.000	Debiti verso Aziende Socio-Sanitarie - Temorali della Regione	SAN	Futura	1239									STT_11_10983 SAA ESAMI DI LABORATORIO APR.11	321	80	716		SAN
785010604000	8.40.50.10.060.02.10.000	Debiti verso Aziende Socio-Sanitarie - Temorali della Regione	SAN	Futura	1240									STT_11_10983 SAA CESSIONE DEFUSSORI PER TRASFUSIONE APR.11	321	2	716		SAN





785010604000	8.40.50.10.060.02.10.000	Debiti verso Alerenti Socio-Sanitari Territoriali della Regione	SAN	Futura	988	STT_11_14812 SSA CESSIONE DIFFUSORI PER TRASFUSIONE MAR 11	31/7/2011	716	5	321	SAN
785010604000	8.40.50.10.060.02.10.000	Debiti verso Alerenti Socio-Sanitari Territoriali della Regione	SAN	Futura	986	STT_11_14814 SSA CESSIONE SACCHI DI SANGUE MAR 11	31/7/2011	716	2,509	321	SAN
785010604000	8.40.50.10.060.02.10.000	Debiti verso Alerenti Socio-Sanitari Territoriali della Regione	SAN	Futura	1246	STT_11_14818 SSA CESSIONE SACCHI DI SANGUE MAG 11	31/7/2011	716	1,939	321	SAN
785010604000	8.40.50.10.060.02.10.000	Debiti verso Alerenti Socio-Sanitari Territoriali della Regione	SAN	Futura	1247	STT_11_14808 SSA ESAMI DI LABORATORIO MAR 11	31/7/2011	716	112	321	SAN
785010604000	8.40.50.10.060.02.10.000	Debiti verso Alerenti Socio-Sanitari Territoriali della Regione	SAN	Futura	1248	STT_11_14809 SSA CESSIONE DIFFUSORI PER TRASFUSIONE MAR 11	31/7/2011	716	3	321	SAN
785010604000	8.40.50.10.060.02.10.000	Debiti verso Alerenti Socio-Sanitari Territoriali della Regione	SAN	Futura	1853	STT_11_22081 SSA CESSIONE DIFFUSORI PER TRASFUSIONE GIU 11	30/6/2011	716	6	321	SAN
785010604000	8.40.50.10.060.02.10.000	Debiti verso Alerenti Socio-Sanitari Territoriali della Regione	SAN	Futura	1852	STT_11_22082 SSA ESAMI DI LABORATORIO GIU 11	30/6/2011	716	130	321	SAN
785010604000	8.40.50.10.060.02.10.000	Debiti verso Alerenti Socio-Sanitari Territoriali della Regione	SAN	Futura	1851	STT_11_22083 SSA CESSIONE SACCHI DI SANGUE GIU 11	30/6/2011	716	23,310	321	SAN
785010604000	8.40.50.10.060.02.10.000	Debiti verso Alerenti Socio-Sanitari Territoriali della Regione	SAN	Futura	2204	STT_11_20628 SSA CESSIONE DIFFUSORI PER TRASFUSIONE LUG 11	29/7/2011	716	4	321	SAN
785010604000	8.40.50.10.060.02.10.000	Debiti verso Alerenti Socio-Sanitari Territoriali della Regione	SAN	Futura	2203	STT_11_20636 SSA ESAMI DI LABORATORIO LUG 11	29/7/2011	716	134	321	SAN
785010604000	8.40.50.10.060.02.10.000	Debiti verso Alerenti Socio-Sanitari Territoriali della Regione	SAN	Futura	2202	STT_11_20707 SSA CESSIONE SACCHI DI SANGUE LUG 11	29/7/2011	716	2,047	321	SAN
785010604000	8.40.50.10.060.02.10.000	Debiti verso Alerenti Socio-Sanitari Territoriali della Regione	SAN	Futura	2401	STT_11_27305 SSA ESAMI DI LABORATORIO AGO 11	31/8/2011	716	118	321	SAN
785010604000	8.40.50.10.060.02.10.000	Debiti verso Alerenti Socio-Sanitari Territoriali della Regione	SAN	Futura	2402	STT_11_27307 SSA CESSIONE TUBI DI TRASFUSIONE AGO 11	31/8/2011	716	3	321	SAN
785010604000	8.40.50.10.060.02.10.000	Debiti verso Alerenti Socio-Sanitari Territoriali della Regione	SAN	Futura	2400	STT_11_27308 SSA CESSIONE SACCHI DI SANGUE SET 11	31/8/2011	716	2,874	321	SAN
785010604000	8.40.50.10.060.02.10.000	Debiti verso Alerenti Socio-Sanitari Territoriali della Regione	SAN	Futura	2714	STT_11_30683 SSA CESSIONE SACCHI DI SANGUE OTT 11	30/9/2011	716	2,700	321	SAN
785010604000	8.40.50.10.060.02.10.000	Debiti verso Alerenti Socio-Sanitari Territoriali della Regione	SAN	Futura	2716	STT_11_30685 SSA CESSIONE DIFFUSORI PER TRASFUSIONE OTT 11	30/9/2011	716	7	321	SAN
785010604000	8.40.50.10.060.02.10.000	Debiti verso Alerenti Socio-Sanitari Territoriali della Regione	SAN	Futura	2715	STT_11_30640 SSA ESAMI DI LABORATORIO SET 11	30/9/2011	716	180	321	SAN
785010604000	8.40.50.10.060.02.10.000	Debiti verso Alerenti Socio-Sanitari Territoriali della Regione	SAN	Futura	3024	STT_11_32097 SSA CESSIONE DIFFUSORI PER TRASFUSIONE OTT 11	31/10/2011	716	5	321	SAN
785010604000	8.40.50.10.060.02.10.000	Debiti verso Alerenti Socio-Sanitari Territoriali della Regione	SAN	Futura	3032	STT_11_32085 SSA CESSIONE SACCHI DI SANGUE OTT 11	31/10/2011	716	3,281	321	SAN
785010604000	8.40.50.10.060.02.10.000	Debiti verso Alerenti Socio-Sanitari Territoriali della Regione	SAN	Futura	3033	STT_11_32091 SSA ESAMI DI LABORATORIO OTT 11	31/10/2011	716	168	321	SAN
785010604000	8.40.50.10.060.02.10.000	Debiti verso Alerenti Socio-Sanitari Territoriali della Regione	SAN	Futura	3048	STT_11_37225 SSA CESSIONE FILTRI E TUBI DI TRASFUSIONE NOV 11	30/11/2011	716	40	321	SAN
785010604000	8.40.50.10.060.02.10.000	Debiti verso Alerenti Socio-Sanitari Territoriali della Regione	SAN	Futura	3046	STT_11_37224 SSA CESSIONE SACCHI DI SANGUE NOV 11	30/11/2011	716	3,937	321	SAN
785010604000	8.40.50.10.060.02.10.000	Debiti verso Alerenti Socio-Sanitari Territoriali della Regione	SAN	Futura	3047	STT_11_37255 SSA ESAMI DI LABORATORIO NOV 11	30/11/2011	716	222	321	SAN
785010604000	8.40.50.10.060.02.10.000	Debiti verso Alerenti Socio-Sanitari Territoriali della Regione	SAN	Futura	3051	STT_12_10265 SSA CESSIONE TUBI DI TRASFUSIONE DIC 11	30/12/2011	716	3	321	SAN
785010604000	8.40.50.10.060.02.10.000	Debiti verso Alerenti Socio-Sanitari Territoriali della Regione	SAN	Futura	3049	STT_12_10257 SACCESSIONE SACCHE DI SANGUE DIC 11	30/12/2011	716	1,331	321	SAN
785010604000	8.40.50.10.060.02.10.000	Debiti verso Alerenti Socio-Sanitari Territoriali della Regione	SAN	Futura	3050	STT_12_10268 SSA ESAMI DI LABORATORIO DIC 11	30/12/2011	716	36	321	SAN
785010604000	8.40.50.10.060.02.10.000	Debiti verso Alerenti Socio-Sanitari Territoriali della Regione	SAN	Futura	278	STT_12_31222 SACCESSIONE DIFFUSORI GEN 12	31/1/2012	716	5	321	SAN
785010604000	8.40.50.10.060.02.10.000	Debiti verso Alerenti Socio-Sanitari Territoriali della Regione	SAN	Futura	277	STT_12_31223 SSA ESAMI DI LABORATORIO GEN 12	31/1/2012	716	89	321	SAN
785010604000	8.40.50.10.060.02.10.000	Debiti verso Alerenti Socio-Sanitari Territoriali della Regione	SAN	Futura	276_12	STT_12_31224 SACCESSIONE SACCHE DI SANGUE GEN 12	31/1/2012	716	1,737	321	SAN
785010604000	8.40.50.10.060.02.10.000	Debiti verso Alerenti Socio-Sanitari Territoriali della Regione	SAN	Futura	620	STT_12_36794 SSA CESSIONE DIFFUSORI PER TRASFUSIONE FEB 12	29/2/2012	716	2	321	SAN
785010604000	8.40.50.10.060.02.10.000	Debiti verso Alerenti Socio-Sanitari Territoriali della Regione	SAN	Futura	618_12	STT_12_36795 SSA ESAMI DI LABORATORIO FEB 12	29/2/2012	716	50	321	SAN
785010604000	8.40.50.10.060.02.10.000	Debiti verso Alerenti Socio-Sanitari Territoriali della Regione	SAN	Futura	618_12	STT_12_36798 SACCESSIONE SACCHE DI SANGUE FEB 12	29/2/2012	716	196	321	SAN
785010604000	8.40.50.10.060.02.10.000	Debiti verso Alerenti Socio-Sanitari Territoriali della Regione	SAN	Futura	1028	STT_12_11713 SSA ESAMI DI LABORATORIO MAR 12	30/3/2012	716	77	321	SAN
785010604000	8.40.50.10.060.02.10.000	Debiti verso Alerenti Socio-Sanitari Territoriali della Regione	SAN	Futura	1027	STT_12_11714 SSA CESSIONE SACCHI DI SANGUE MAR 12	30/3/2012	716	1,351	321	SAN
785010604000	8.40.50.10.060.02.10.000	Debiti verso Alerenti Socio-Sanitari Territoriali della Regione	SAN	Futura	1029	STT_12_11715 SSA CESSIONE DIFFUSORI PER TRASFUSIONE MAR 12	30/3/2012	716	18	321	SAN
785010604000	8.40.50.10.060.02.10.000	Debiti verso Alerenti Socio-Sanitari Territoriali della Regione	SAN	Futura	1030	STT_12_12220 SSA CESSIONE SACCHI DI SANGUE APR 12	30/4/2012	716	196	321	SAN
785010604000	8.40.50.10.060.02.10.000	Debiti verso Alerenti Socio-Sanitari Territoriali della Regione	SAN	Futura	1034	STT_12_12221 SSA ESAMI DI LABORATORIO APR 12	30/4/2012	716	20	321	SAN
785010604000	8.40.50.10.060.02.10.000	Debiti verso Alerenti Socio-Sanitari Territoriali della Regione	SAN	Futura	1035	STT_12_12222 SSA CESSIONE DIFFUSORI PER TRASFUSIONE APR 12	30/4/2012	716	1	321	SAN





785010604000	8.40.50.10.060.02.100.00	Debiti verso Aziende Socio-Sanitarie Territoriali della Regione	SAN	Futura	1774	31/7/2013	STT_12_17964 SSA CESSIONI DEFUSORI PER TRASFUSIONI MAG 12	716	2	321	SAN
785010604000	8.40.50.10.060.02.100.00	Debiti verso Aziende Socio-Sanitarie Territoriali della Regione	SAN	Futura	1773	31/7/2013	STT_12_17965 SSA ESAMI DI LABORATORIO MAG 12	716	60	321	SAN
785010604000	8.40.50.10.060.02.100.00	Debiti verso Aziende Socio-Sanitarie Territoriali della Regione	SAN	Futura	1772	31/7/2013	STT_12_17966 SSA CESSIONI SACCHI DI SANGUE MAG 12	716	960	321	SAN
785010604000	8.40.50.10.060.02.100.00	Debiti verso Aziende Socio-Sanitarie Territoriali della Regione	SAN	Futura	2107	29/6/2013	STT_12_21487 SSA CESSIONI SACCHI DI SANGUE GEN 11	716	1.135	321	SAN
785010604000	8.40.50.10.060.02.100.00	Debiti verso Aziende Socio-Sanitarie Territoriali della Regione	SAN	Futura	2108	29/6/2013	STT_12_21488 SSA ESAMI DI LABORATORIO GIU 12	716	75	321	SAN
785010604000	8.40.50.10.060.02.100.00	Debiti verso Aziende Socio-Sanitarie Territoriali della Regione	SAN	Futura	2109	29/6/2013	STT_12_21489 SSA CESSIONI DEFUSORI PER TRASFUSIONI GIU 12	716	3	321	SAN
785010604000	8.40.50.10.060.02.100.00	Debiti verso Aziende Socio-Sanitarie Territoriali della Regione	SAN	Futura	2653	31/7/2013	STT_12_24887 SSA CESSIONI SACCHI DI SANGUE LUG 12	716	1.150	321	SAN
785010604000	8.40.50.10.060.02.100.00	Debiti verso Aziende Socio-Sanitarie Territoriali della Regione	SAN	Futura	2654	31/7/2013	STT_12_24888 SSA ESAMI DI LABORATORIO LUG 12	716	65	321	SAN
785010604000	8.40.50.10.060.02.100.00	Debiti verso Aziende Socio-Sanitarie Territoriali della Regione	SAN	Futura	2705	31/8/2013	STT_12_27105 SSA CESSIONI SACCHI DI SANGUE AGO 12	716	1.737	321	SAN
785010604000	8.40.50.10.060.02.100.00	Debiti verso Aziende Socio-Sanitarie Territoriali della Regione	SAN	Futura	2706	31/8/2013	STT_12_27111 SSA ESAMI DI LABORATORIO AGO 12	716	122	321	SAN
785010604000	8.40.50.10.060.02.100.00	Debiti verso Aziende Socio-Sanitarie Territoriali della Regione	SAN	Futura	2707	31/8/2013	STT_12_27115 SSA CESSIONI DEFUSORI PER TRASFUSIONI AGO 12	716	4	321	SAN
785010604000	8.40.50.10.060.02.100.00	Debiti verso Aziende Socio-Sanitarie Territoriali della Regione	SAN	Futura	2982	28/9/2013	STT_12_31081 SSA CESSIONI FILTRI E DEFUSORI SET 12	716	10	321	SAN
785010604000	8.40.50.10.060.02.100.00	Debiti verso Aziende Socio-Sanitarie Territoriali della Regione	SAN	Futura	2980	28/9/2013	STT_12_31082 SSA CESSIONI SACCHI DI SANGUE SET 12	716	895	321	SAN
785010604000	8.40.50.10.060.02.100.00	Debiti verso Aziende Socio-Sanitarie Territoriali della Regione	SAN	Futura	2981	28/9/2013	STT_12_31083 SSA ESAMI DI LABORATORIO SET 12	716	66	321	SAN
785010604000	8.40.50.10.060.02.100.00	Debiti verso Aziende Socio-Sanitarie Territoriali della Regione	SAN	Futura	3030	31/10/2013	STT_12_34023 SSA CESSIONI DEFUSORI PER TRASFUSIONI OTT 12	716	4	321	SAN
785010604000	8.40.50.10.060.02.100.00	Debiti verso Aziende Socio-Sanitarie Territoriali della Regione	SAN	Futura	3082	31/10/2013	STT_12_34025 SSA ESAMI DI LABORATORIO OTT 12	716	97	321	SAN
785010604000	8.40.50.10.060.02.100.00	Debiti verso Aziende Socio-Sanitarie Territoriali della Regione	SAN	Futura	3081	31/10/2013	STT_12_34026 SSA CESSIONI SACCHI DI SANGUE OTT 12	716	1.544	321	SAN
785010604000	8.40.50.10.060.02.100.00	Debiti verso Aziende Socio-Sanitarie Territoriali della Regione	SAN	Futura	3035	31/12/2013	STT_13_3047 SSA CESSIONI SACCHI DI SANGUE DIC 12	716	1.138	321	SAN
785010604000	8.40.50.10.060.02.100.00	Debiti verso Aziende Socio-Sanitarie Territoriali della Regione	SAN	Futura	3036	31/12/2013	STT_13_3049 SSA ESAMI DI LABORATORIO DIC 12	716	66	321	SAN
785010604000	8.40.50.10.060.02.100.00	Debiti verso Aziende Socio-Sanitarie Territoriali della Regione	SAN	Futura	3037	31/12/2013	STT_13_3051 SSA CESSIONI DEFUSORI DIC 12	716	3	321	SAN
785010604000	8.40.50.10.060.02.100.00	Debiti verso Aziende Socio-Sanitarie Territoriali della Regione	SAN	Futura	3071	7/12/2013	STT_13_3055 SSA ESAMI DI LABORATORIO NOV 12	716	1.150	321	SAN
785010604000	8.40.50.10.060.02.100.00	Debiti verso Aziende Socio-Sanitarie Territoriali della Regione	SAN	Futura	3072	7/12/2013	STT_13_3056 SSA ESAMI DI LABORATORIO NOV 12	716	66	321	SAN
785010604000	8.40.50.10.060.02.100.00	Debiti verso Aziende Socio-Sanitarie Territoriali della Regione	SAN	Futura	3073	7/12/2013	STT_13_3057 SSA CESSIONI DEFUSORI PER TRASFUSIONI NOV 12	716	4	321	SAN
785010604000	8.40.50.10.060.02.100.00	Debiti verso Aziende Socio-Sanitarie Territoriali della Regione	SAN	Futura	271	31/7/2013	STT_13_4678 SSA CESSIONI SACCHI DI SANGUE GEN 13	716	579	321	SAN
785010604000	8.40.50.10.060.02.100.00	Debiti verso Aziende Socio-Sanitarie Territoriali della Regione	SAN	Futura	272	31/7/2013	STT_13_4679 SSA ESAMI DI LABORATORIO GEN 13	716	136	321	SAN
785010604000	8.40.50.10.060.02.100.00	Debiti verso Aziende Socio-Sanitarie Territoriali della Regione	SAN	Futura	273	31/7/2013	STT_13_4680 SSA CESSIONI DEFUSORI GEN 13	716	2	321	SAN
785010604000	8.40.50.10.060.02.100.00	Debiti verso Aziende Socio-Sanitarie Territoriali della Regione	SAN	Futura	519	28/2/2013	STT_13_7203 SSA CESSIONI DEFUSORI PER TRASFUSIONI FEB 13	716	1	321	SAN
785010604000	8.40.50.10.060.02.100.00	Debiti verso Aziende Socio-Sanitarie Territoriali della Regione	SAN	Futura	517	28/2/2013	STT_13_7205 SSA CESSIONI SACCHI DI SANGUE FEB 13	716	386	321	SAN
785010604000	8.40.50.10.060.02.100.00	Debiti verso Aziende Socio-Sanitarie Territoriali della Regione	SAN	Futura	518	28/2/2013	STT_13_7206 SSA ESAMI DI LABORATORIO FEB 13	716	37	321	SAN
785010604000	8.40.50.10.060.02.100.00	Debiti verso Aziende Socio-Sanitarie Territoriali della Regione	SAN	Futura	817	29/3/2013	STT_13_11882 SSA ESAMI DI LABORATORIO MAR 13	716	100	321	SAN
785010604000	8.40.50.10.060.02.100.00	Debiti verso Aziende Socio-Sanitarie Territoriali della Regione	SAN	Futura	816	29/3/2013	STT_13_11883 SSA CESSIONI SACCHI DI SANGUE MAR 13	716	1.544	321	SAN
785010604000	8.40.50.10.060.02.100.00	Debiti verso Aziende Socio-Sanitarie Territoriali della Regione	SAN	Futura	824	29/3/2013	STT_13_11884 SSA CESSIONI DEFUSORI PER TRASFUSIONI MAR 13	716	4	321	SAN
785010604000	8.40.50.10.060.02.100.00	Debiti verso Aziende Socio-Sanitarie Territoriali della Regione	SAN	Futura	1113	30/4/2013	STT_13_13223 SSA CESSIONI SACCHI DI SANGUE APR 13	716	960	321	SAN
785010604000	8.40.50.10.060.02.100.00	Debiti verso Aziende Socio-Sanitarie Territoriali della Regione	SAN	Futura	1115	30/4/2013	STT_13_13229 SSA CESSIONI DEFUSORI PER TRASFUSIONI APR 13	716	2	321	SAN
785010604000	8.40.50.10.060.02.100.00	Debiti verso Aziende Socio-Sanitarie Territoriali della Regione	SAN	Futura	1114	30/4/2013	STT_13_13130 SSA ESAMI DI LABORATORIO APR 13	716	66	321	SAN
785010604000	8.40.50.10.060.02.100.00	Debiti verso Aziende Socio-Sanitarie Territoriali della Regione	SAN	Futura	1036	31/5/2013	STT_13_18489 SSA CESSIONI SACCHI SANGUE MAGGIO 2013	716	960	321	SAN
785010604000	8.40.50.10.060.02.100.00	Debiti verso Aziende Socio-Sanitarie Territoriali della Regione	SAN	Futura	1038	31/5/2013	STT_13_18410 SSA CESSIONI DEFUSORI MAGGIO 2013	716	2	321	SAN
785010604000	8.40.50.10.060.02.100.00	Debiti verso Aziende Socio-Sanitarie Territoriali della Regione	SAN	Futura	1087	31/5/2013	STT_13_18411 SSA ESAMI DI LABORATORIO MAGGIO 2013	716	81	321	SAN



785010604000	8.40.50.10.060.02.100.00	Debiti verso Aziende Socio-Sanitarie - Terminali della Regione	SAN	Futura	1747				STTT_13_21903_SSA_CESSIONE SACCHI DI SANGUE GIU 13	716	1.150	321	SAN
785010604000	8.40.50.10.060.02.100.00	Debiti verso Aziende Socio-Sanitarie - Terminali della Regione	SAN	Futura	1748				STTT_13_21904_SSA_ESAMI DI LABORATORIO GIU 13	716	79	321	SAN
785010604000	8.40.50.10.060.02.100.00	Debiti verso Aziende Socio-Sanitarie - Terminali della Regione	SAN	Futura	1749				STTT_13_21905_SSA_CESSIONE DEFLUSSORI PER TRASFUSIONE LUG 13	716	3	321	SAN
785010604000	8.40.50.10.060.02.100.00	Debiti verso Aziende Socio-Sanitarie - Terminali della Regione	SAN	Futura	1976				STTT_13_22010_SSA_CESSIONE DEFLUSSORI PER TRASFUSIONE LUG 13	716	5	321	SAN
785010604000	8.40.50.10.060.02.100.00	Debiti verso Aziende Socio-Sanitarie - Terminali della Regione	SAN	Futura	1975				STTT_13_22000_SSA_ESAMI DI LABORATORIO LUG 13	716	150	321	SAN
785010604000	8.40.50.10.060.02.100.00	Debiti verso Aziende Socio-Sanitarie - Terminali della Regione	SAN	Futura	1974				STTT_13_22734_SSA_CESSIONE SACCHI DI SANGUE ADO 13	716	1.839	321	SAN
785010604000	8.40.50.10.060.02.100.00	Debiti verso Aziende Socio-Sanitarie - Terminali della Regione	SAN	Futura	2339				STTT_13_22735_SSA_ESAMI DI LABORATORIO ADO 13	716	47	321	SAN
785010604000	8.40.50.10.060.02.100.00	Debiti verso Aziende Socio-Sanitarie - Terminali della Regione	SAN	Futura	2241				STTT_13_22736_SSA_CESSIONE DEFLUSSORI PER TRASFUSIONE ADO 13	716	2	321	SAN
785010604000	8.40.50.10.060.02.100.00	Debiti verso Aziende Socio-Sanitarie - Terminali della Regione	SAN	Futura	2479				STTT_13_31482_SSA_CESSIONE DEFLUSSORI PER TRASFUSIONE SET 13	716	4	321	SAN
785010604000	8.40.50.10.060.02.100.00	Debiti verso Aziende Socio-Sanitarie - Terminali della Regione	SAN	Futura	2478				STTT_13_31484_SSA_ESAMI DI LABORATORIO SET 13	716	122	321	SAN
785010604000	8.40.50.10.060.02.100.00	Debiti verso Aziende Socio-Sanitarie - Terminali della Regione	SAN	Futura	2477				STTT_13_31485_SSA_CESSIONE SACCHI SET 13	716	1.544	321	SAN
785010604000	8.40.50.10.060.02.100.00	Debiti verso Aziende Socio-Sanitarie - Terminali della Regione	SAN	Futura	2835				STTT_13_34068_SSA_CESSIONE DEFLUSSORI PER TRASFUSIONE OTT 13	716	4	321	SAN
785010604000	8.40.50.10.060.02.100.00	Debiti verso Aziende Socio-Sanitarie - Terminali della Regione	SAN	Futura	2833				STTT_13_34069_SSA_CESSIONE SACCHI DI SANGUE OTT 13	716	1.544	321	SAN
785010604000	8.40.50.10.060.02.100.00	Debiti verso Aziende Socio-Sanitarie - Terminali della Regione	SAN	Futura	2834				STTT_13_34070_SSA_ESAMI DI LABORATORIO OTT 13	716	88	321	SAN
785010604000	8.40.50.10.060.02.100.00	Debiti verso Aziende Socio-Sanitarie - Terminali della Regione	SAN	Futura	3228				STTT_13_38023_SSA_CESSIONE SACCHI DI SANGUE NOV 13	716	2.330	321	SAN
785010604000	8.40.50.10.060.02.100.00	Debiti verso Aziende Socio-Sanitarie - Terminali della Regione	SAN	Futura	3226				STTT_13_38024_SSA_CESSIONE DEFLUSSORI PER TRASFUSIONE NOV 13	716	5	321	SAN
785010604000	8.40.50.10.060.02.100.00	Debiti verso Aziende Socio-Sanitarie - Terminali della Regione	SAN	Futura	3225				STTT_13_38025_SSA_ESAMI DI LABORATORIO NOV 13	716	106	321	SAN
785010604000	8.40.50.10.060.02.100.00	Debiti verso Aziende Socio-Sanitarie - Terminali della Regione	SAN	Futura	3499				STTT_13_39087_SSA_ESAMI DI LABORATORIO DIC 13	716	77	321	SAN
785010604000	8.40.50.10.060.02.100.00	Debiti verso Aziende Socio-Sanitarie - Terminali della Regione	SAN	Futura	3500				STTT_13_39088_SSA_CESSIONE DEFLUSSORI PER TRASFUSIONE DIC 13	716	3	321	SAN
785010604000	8.40.50.10.060.02.100.00	Debiti verso Aziende Socio-Sanitarie - Terminali della Regione	SAN	Futura	3488				STTT_13_39089_SSA_CESSIONE SACCHI DI SANGUE DIC 13	716	1.930	321	SAN
785010604000	8.40.50.10.060.02.100.00	Debiti verso Aziende Socio-Sanitarie - Terminali della Regione	SAN	Futura	3516				STTT_14_44069_SSA_SAMI DI LABORATORIO GEN 14	716	13.930	321	SAN
785010604000	8.40.50.10.060.02.100.00	Debiti verso Aziende Socio-Sanitarie - Terminali della Regione	SAN	Futura	3517				STTT_14_44069_SSA_SAMI DI LABORATORIO GEN 14	716	111	321	SAN
785010604000	8.40.50.10.060.02.100.00	Debiti verso Aziende Socio-Sanitarie - Terminali della Regione	SAN	Futura	3518				STTT_14_44070_SSA_CESSIONE DEFLUSSORI PER TRASFUSIONE GEN 14	716	4	321	SAN
785010604000	8.40.50.10.060.02.100.00	Debiti verso Aziende Socio-Sanitarie - Terminali della Regione	SAN	Futura	578				STTT_14_48790_SSA_CESSIONE DEFLUSSORI PER TRASFUSIONE FEB 14	716	3	321	SAN
785010604000	8.40.50.10.060.02.100.00	Debiti verso Aziende Socio-Sanitarie - Terminali della Regione	SAN	Futura	576				STTT_14_48791_SSA_CESSIONE DEFLUSSORI PER TRASFUSIONE FEB 14	716	1.333	321	SAN
785010604000	8.40.50.10.060.02.100.00	Debiti verso Aziende Socio-Sanitarie - Terminali della Regione	SAN	Futura	577				STTT_14_48792_SSA_CESSIONE SACCHI DI SANGUE FEB 14	716	67	321	SAN
785010604000	8.40.50.10.060.02.100.00	Debiti verso Aziende Socio-Sanitarie - Terminali della Regione	SAN	Futura	961				STTT_14_89180_SSA_SAMI DI LABORATORIO FEB 14	716	460	321	SAN
785010604000	8.40.50.10.060.02.100.00	Debiti verso Aziende Socio-Sanitarie - Terminali della Regione	SAN	Futura	963				STTT_14_11126_SSA_CESSIONE SACCHI DI SANGUE MAR 14	716	1	321	SAN
785010604000	8.40.50.10.060.02.100.00	Debiti verso Aziende Socio-Sanitarie - Terminali della Regione	SAN	Futura	982				STTT_14_11133_SSA_CESSIONE DEFLUSSORI PER TRASFUSIONE MAR 14	716	15	321	SAN
785010604000	8.40.50.10.060.02.100.00	Debiti verso Aziende Socio-Sanitarie - Terminali della Regione	SAN	Futura	1275				STTT_14_14933_SSA_ESAMI DI LABORATORIO APR 14	716	68	321	SAN
785010604000	8.40.50.10.060.02.100.00	Debiti verso Aziende Socio-Sanitarie - Terminali della Regione	SAN	Futura	1276				STTT_14_14934_SSA_CESSIONE DEFLUSSORI PER TRASFUSIONE APR 14	716	2	321	SAN
785010604000	8.40.50.10.060.02.100.00	Debiti verso Aziende Socio-Sanitarie - Terminali della Regione	SAN	Futura	1274				STTT_14_14935_SSA_CESSIONE SACCHI DI SANGUE APR 14	716	960	321	SAN
785010604000	8.40.50.10.060.02.100.00	Debiti verso Aziende Socio-Sanitarie - Terminali della Regione	SAN	Futura	1614				STTT_14_18133_SSA_CESSIONE DEFLUSSORI PER TRASFUSIONE MAG 14	716	1	321	SAN
785010604000	8.40.50.10.060.02.100.00	Debiti verso Aziende Socio-Sanitarie - Terminali della Regione	SAN	Futura	1612				STTT_14_18134_SSA_CESSIONE SACCHI DI SANGUE MAG 14	716	386	321	SAN
785010604000	8.40.50.10.060.02.100.00	Debiti verso Aziende Socio-Sanitarie - Terminali della Regione	SAN	Futura	1613				STTT_14_18135_SSA_ESAMI DI LABORATORIO MAG 14	716	20	321	SAN
785010604000	8.40.50.10.060.02.100.00	Debiti verso Aziende Socio-Sanitarie - Terminali della Regione	SAN	Futura	1859				STTT_14_21913_SSA_CESSIONE SACCHI DI SANGUE GIU 14	716	386	321	SAN
785010604000	8.40.50.10.060.02.100.00	Debiti verso Aziende Socio-Sanitarie - Terminali della Regione	SAN	Futura	1851_14				STTT_14_21914_SSA_ESAMI DI LABORATORIO GIU 14	716	15	321	SAN





785010604000	8.40.50.10.060.02.100.00	Debiti verso Aziende Socio-Sanitarie - Temorali della Regione	SAN	Futura	1892_14	30/6/2014	STT_14_21018 SSA CESSIOE DEFUSSORI PER TRASFUSIONE DIC 14	716	1	321	SAN
785010604000	8.40.50.10.060.02.100.00	Debiti verso Aziende Socio-Sanitarie - Temorali della Regione	SAN	Futura	2261	31/7/2014	STT_14_20773 SSA CESSIOE DEFUSSORI PER TRASFUSIONE LUG 14	716	2	321	SAN
785010604000	8.40.50.10.060.02.100.00	Debiti verso Aziende Socio-Sanitarie - Temorali della Regione	SAN	Futura	2260	31/7/2014	STT_14_20774 SSA ESAMI DI LABORATORIO LUG 14	716	49	321	SAN
785010604000	8.40.50.10.060.02.100.00	Debiti verso Aziende Socio-Sanitarie - Temorali della Regione	SAN	Futura	2259	31/7/2014	STT_14_20775 SSA CESSIOE SACHEDI SANGUE LUG 14	716	772	321	SAN
785010604000	8.40.50.10.060.02.100.00	Debiti verso Aziende Socio-Sanitarie - Temorali della Regione	SAN	Futura	2472	29/8/2014	STT_14_27393 SSA ESAMI DI LABORATORIO AGO 14	716	60	321	SAN
785010604000	8.40.50.10.060.02.100.00	Debiti verso Aziende Socio-Sanitarie - Temorali della Regione	SAN	Futura	2470	29/8/2014	STT_14_27394 SSA CESSIOE SACHEDI SANGUE AGO 14	716	772	321	SAN
785010604000	8.40.50.10.060.02.100.00	Debiti verso Aziende Socio-Sanitarie - Temorali della Regione	SAN	Futura	2673	29/8/2014	STT_14_27395 SSA CESSIOE DEFUSSORI PER TRASFUSIONE SET 14	716	2	321	SAN
785010604000	8.40.50.10.060.02.100.00	Debiti verso Aziende Socio-Sanitarie - Temorali della Regione	SAN	Futura	2674	30/9/2014	STT_14_31543 SSA CESSIOE DEFUSSORI PER TRASFUSIONE SET 14	716	2	321	SAN
785010604000	8.40.50.10.060.02.100.00	Debiti verso Aziende Socio-Sanitarie - Temorali della Regione	SAN	Futura	2673	30/9/2014	STT_14_31544 SSA ESAMI DI LABORATORIO SET 14	716	38	321	SAN
785010604000	8.40.50.10.060.02.100.00	Debiti verso Aziende Socio-Sanitarie - Temorali della Regione	SAN	Futura	2672	30/9/2014	STT_14_31545 SSA CESSIOE SACHEDI SANGUE SET 14	716	772	321	SAN
785010604000	8.40.50.10.060.02.100.00	Debiti verso Aziende Socio-Sanitarie - Temorali della Regione	SAN	Futura	3075	31/10/2014	STT_14_36073 SSA CESSIOE SACHEDI SANGUE OTT 14	716	386	321	SAN
785010604000	8.40.50.10.060.02.100.00	Debiti verso Aziende Socio-Sanitarie - Temorali della Regione	SAN	Futura	3077	31/10/2014	STT_14_36074 SSA CESSIOE DEFUSSORI PER TRASFUSIONE OTT 14	716	1	321	SAN
785010604000	8.40.50.10.060.02.100.00	Debiti verso Aziende Socio-Sanitarie - Temorali della Regione	SAN	Futura	3076	31/10/2014	STT_14_36075 SSA ESAMI DI LABORATORIO OTT 14	716	31	321	SAN
785010604000	8.40.50.10.060.02.100.00	Debiti verso Aziende Socio-Sanitarie - Temorali della Regione	SAN	Futura	5104	24/11/2014	STT_14_38071 SSA CESSIOE DEFUSSORI PER TRASFUSIONE NOV 14	716	2	321	SAN
785010604000	8.40.50.10.060.02.100.00	Debiti verso Aziende Socio-Sanitarie - Temorali della Regione	SAN	Futura	5103	20/11/2014	STT_14_38072 SSA ESAMI DI LABORATORIO NOV 14	716	46	321	SAN
785010604000	8.40.50.10.060.02.100.00	Debiti verso Aziende Socio-Sanitarie - Temorali della Regione	SAN	Futura	5102	20/11/2014	STT_14_38073 SSA CESSIOE SACHEDI SANGUE NOV 14	716	772	321	SAN
785010604000	8.40.50.10.060.02.100.00	Debiti verso Aziende Socio-Sanitarie - Temorali della Regione	SAN	Futura	5104	31/12/2014	STT_14_42064 SSA CESSIOE DEFUSSORI PER TRASFUSIONE DIC 14	716	20	321	SAN
785010604000	8.40.50.10.060.02.100.00	Debiti verso Aziende Socio-Sanitarie - Temorali della Regione	SAN	Futura	5103	31/12/2014	STT_14_42065 SSA ESAMI DI LABORATORIO DIC 14	716	60	321	SAN
785010604000	8.40.50.10.060.02.100.00	Debiti verso Aziende Socio-Sanitarie - Temorali della Regione	SAN	Futura	5102	31/12/2014	STT_14_42067 SSA CESSIOE SACHEDI SANGUE DIC 14	716	802	321	SAN
785010604000	8.40.50.10.060.02.100.00	Debiti verso Aziende Socio-Sanitarie - Temorali della Regione	SAN	Futura	15_50242	29/5/2015	STT15P_15_8731 SSA ESAMI DI LABORATORIO FEB-APR 15	716	60	321	SAN
785010604000	8.40.50.10.060.02.100.00	Debiti verso Aziende Socio-Sanitarie - Temorali della Regione	SAN	Futura	15_50245	29/5/2015	STT15P_15_28383 SSA CESSIOE ENCOMPONENTI FEB-LUG 15	716	3.400	321	SAN
785010604000	8.40.50.10.060.02.100.00	Debiti verso Aziende Socio-Sanitarie - Temorali della Regione	SAN	Futura	15_50247	29/5/2015	STT15P_15_29395 SSA CESSIOE DEFUSSORI ENCOMPONENTI FEB-LUG 15	716	9	321	SAN
785010604000	8.40.50.10.060.02.100.00	Debiti verso Aziende Socio-Sanitarie - Temorali della Regione	SAN	Futura	15_50246	29/5/2015	STT15P_15_29343 SSA ESAMI DI LABORATORIO MAG-LUG 15	716	115	321	SAN
785010604000	8.40.50.10.060.02.100.00	Debiti verso Aziende Socio-Sanitarie - Temorali della Regione	SAN	Futura	15_50081	30/9/2015	STT15P_15_36380 SSA CESSIOE SACHEDI SANGUE AGO 15	716	386	321	SAN
785010604000	8.40.50.10.060.02.100.00	Debiti verso Aziende Socio-Sanitarie - Temorali della Regione	SAN	Futura	15_50286	30/9/2015	STT15P_15_36389 SSA CESSIOE DEFUSSORI AGO 15	716	1	321	SAN
785010604000	8.40.50.10.060.02.100.00	Debiti verso Aziende Socio-Sanitarie - Temorali della Regione	SAN	Futura	15_50282	30/9/2015	STT15P_15_36353 SSA ESAMI DI LABORATORIO AGO 15	716	23	321	SAN
785010604000	8.40.50.10.060.02.100.00	Debiti verso Aziende Socio-Sanitarie - Temorali della Regione	SAN	Futura	15_50186	29/9/2015	STT15P_15_28343 DCP ESAMI DI COMPARTIBILITA' PHE TRIMESTRO ANNO 2014	716	31	321	SAN
785010604000	8.40.50.10.060.02.100.00	Debiti verso Aziende Socio-Sanitarie - Temorali della Regione	SAN	Futura	15_50244	9/4/2015	STT15P_15_28345 DCP ESAMI DI COMPARTIBILITA' PHE TRIMESTRO ANNO 2014	716	2.757	321	SAN
785010604000	8.40.50.10.060.02.100.00	Debiti verso Aziende Socio-Sanitarie - Temorali della Regione	SAN	Futura	15_50247	29/10/2015	STT15P_15_31391 DCP ESAMI DI COMPARTIBILITA' PHE TRIMESTRO ANNO 2014	716	6.001	321	SAN
785010604000	8.40.50.10.060.02.100.00	Debiti verso Aziende Socio-Sanitarie - Temorali della Regione	SAN	Futura	15_50268	30/10/2015	STT15P_15_31382 SSA CESSIOE SACHEDI SANGUE SET 15	716	2.281	321	SAN
785010604000	8.40.50.10.060.02.100.00	Debiti verso Aziende Socio-Sanitarie - Temorali della Regione	SAN	Futura	15_50269	30/10/2015	STT15P_15_31390 SSA CESSIOE DEFUSSORI SET 15	716	143	321	SAN
785010604000	8.40.50.10.060.02.100.00	Debiti verso Aziende Socio-Sanitarie - Temorali della Regione	SAN	Futura	15_50743	27/11/2015	STT15P_15_36310 SSA CESSIOE DEFUSSORI SET 15	716	6	321	SAN
785010604000	8.40.50.10.060.02.100.00	Debiti verso Aziende Socio-Sanitarie - Temorali della Regione	SAN	Futura	15_50742	27/11/2015	STT15P_15_36302 SSA ESAMI DI LABORATORIO SET 15	716	39	321	SAN
785010604000	8.40.50.10.060.02.100.00	Debiti verso Aziende Socio-Sanitarie - Temorali della Regione	SAN	Futura	15_50741	27/11/2015	STT15P_15_36302 SSA ESAMI DI LABORATORIO SACHEDI SANGUE OTT 15	716	1.188	321	SAN
785010604000	8.40.50.10.060.02.100.00	Debiti verso Aziende Socio-Sanitarie - Temorali della Regione	SAN	Futura	15_50265	31/12/2015	STT15P_15_36377 SSA 201507316 CESSIOE SACHEDI SANGUE OTT 15	716	1.627	321	SAN
785010604000	8.40.50.10.060.02.100.00	Debiti verso Aziende Socio-Sanitarie - Temorali della Regione	SAN	Futura	15_50261	31/12/2015	STT15P_15_42143 SSA CESSIOE DEFUSSORI PER TRASFUSIONE	716	7	321	SAN
785010604000	8.40.50.10.060.02.100.00	Debiti verso Aziende Socio-Sanitarie - Temorali della Regione	SAN	Futura	15_50260	31/12/2015	STT15P_15_42205 SSA ESAMI DI LABORATORIO NOV 15	716	101	321	SAN





785010604000	8.40.50.10.060.02.10.000	Debiti verso Alerenti Socio-Sanitarie Temorali della Regione	SAN	Futura	IS 50859	31/12/2015	STITEP_15_42285 SSA CESSIONE SANGUE NOV 15	716	1,980	321	SAN
785010604000	8.40.50.10.060.02.10.000	Debiti verso Alerenti Socio-Sanitarie Temorali della Regione	SAN	Futura	IS 50879	31/12/2015	STITEP_15_42287 COP ESAMI TRIMAZIONE	716	1,631	321	SAN
785010604000	8.40.50.10.060.02.10.000	Debiti verso Alerenti Socio-Sanitarie Temorali della Regione	SAN	Futura	IS 50827	31/12/2015	STITEP_15_42291 SSA CESSIONE SANGUE DIC 15	716	792	321	SAN
785010604000	8.40.50.10.060.02.10.000	Debiti verso Alerenti Socio-Sanitarie Temorali della Regione	SAN	Futura	IS 50829	31/12/2015	STITEP_15_42293 SSA CESSIONE DEFUSORI PER FATTORI ASSOCIATI DIC 15	216	2	321	SAN
785010604000	8.40.50.10.060.02.10.000	Debiti verso Alerenti Socio-Sanitarie Temorali della Regione	SAN	Futura	IS 50828	31/12/2015	STITEP_15_42288 SSA CESSIONE DEFUSORI PER DIC 15	716	30	321	SAN
785010604000	8.40.50.10.060.02.10.000	Debiti verso Alerenti Socio-Sanitarie Temorali della Regione	SAN	Futura	2605	31/7/2011	STT_12_24893 SSA CESSIONE DEFUSORI PER TRANSUSIONE LUG 12	716	716	321	SAN
785010604000	8.40.50.10.060.02.10.000	Debiti verso Alerenti Socio-Sanitarie Temorali della Regione	SAN	Futura	2132	31/8/2008	RE_2001_11546	716	4,721	321	SAN
785010604000	8.40.50.10.060.02.10.000	Debiti verso Alerenti Socio-Sanitarie Temorali della Regione	SAN	Futura	981	19/5/2006	SPSE RIC.O.	716	301	321	SAN
785010604000	8.40.50.10.060.02.10.000	Debiti verso Alerenti Socio-Sanitarie Temorali della Regione	SAN	Futura	1032	30/4/2008	ESAMI	716	61	321	SAN
785010604000	8.40.50.10.060.02.10.000	Debiti verso Alerenti Socio-Sanitarie Temorali della Regione	SAN	Futura	1033	30/4/2008	ESAMI	716	84	321	SAN
785010604000	8.40.50.10.060.02.10.000	Debiti verso Alerenti Socio-Sanitarie Temorali della Regione	SAN	Futura	50873	31/12/2015	RICERCA DONATORI	716	995	321	SAN
785010604000	8.40.50.10.060.02.10.000	Debiti verso Alerenti Socio-Sanitarie Temorali della Regione	SAN	Altro	FOR	31/12/2015	FOR	716	1,012	321	SAN
785010604000	8.40.50.10.060.02.10.000	Debiti verso Alerenti Socio-Sanitarie Temorali della Regione	SAN	Futura	2178 - 1939 - 1	13/9/1999	SEGNALATO ESSE PRE. ORDIN. RIMANENDO ASLANO 1998	711	815	321	SAN
785010604000	8.40.50.10.060.02.10.000	Debiti verso Alerenti Socio-Sanitarie Temorali della Regione	SAN	Futura	09 - 2001 - 1	10/4/2001	QUOTAZIONE ASSOCIATI DI COMPETENZA TELE ONOH NE COMPETENZA ANNO 2000	711	3,900	321	SAN
785010604000	8.40.50.10.060.02.10.000	Debiti verso Alerenti Socio-Sanitarie Temorali della Regione	SAN	Futura	19 FAL/2019/4,96	20/9/2019	SSA CONTRIBUTO BOTT BUCHE APR 000 2019	709	11,339	321	SAN
785010604000	8.40.50.10.060.02.10.000	Debiti verso Alerenti Socio-Sanitarie Temorali della Regione	SAN	Altro	FOR	31/12/2015	FOR	710	21,798	321	SAN
785010604000	8.40.50.10.060.02.10.000	Debiti verso Alerenti Socio-Sanitarie Temorali della Regione	SAN	Futura	17 20170429	28/8/2015	448 FARMACI POSITIVE MATERIE ESAMI ANNO 2015	709	9,505	321	SAN
785010604000	8.40.50.10.060.02.10.000	Debiti verso Alerenti Socio-Sanitarie Temorali della Regione	SAN	Futura	17 20170584	18/6/2015	SSA ACCI SCUTI SALDO 2016 INTESIME FT 20170529	709	3,000	321	SAN
785010604000	8.40.50.10.060.02.10.000	Debiti verso Alerenti Socio-Sanitarie Temorali della Regione	SAN	Nota credito	17 20170882	28/8/2015	SSA DIC STP ANNO 15	709	-84,771	321	SAN
785010604000	8.40.50.10.060.02.10.000	Debiti verso Alerenti Socio-Sanitarie Temorali della Regione	SAN	Futura	17 20170883	28/8/2015	SSA DIC STP STORNO ANNO 2015	709	84,771	321	SAN
785010604000	8.40.50.10.060.02.10.000	Debiti verso Alerenti Socio-Sanitarie Temorali della Regione	SAN	Futura	17 20170885	28/8/2015	SSA P AMB FUP ANNO 2016	709	20,235	321	SAN
785010604000	8.40.50.10.060.02.10.000	Debiti verso Alerenti Socio-Sanitarie Temorali della Regione	SAN	Futura	19 20180815	5/12/2015	SSA CONTRIBUTO REGIONALE SOVRAFFOLLAMENTO PS 2018	709	140,000	321	SAN
785010604000	8.40.50.10.060.02.10.000	Debiti verso Alerenti Socio-Sanitarie Temorali della Regione	SAN	Futura	19 20190016	15/1/2016	SSA CESSIONE SANGUE ED IMCOMPONENTI ANNO 2015	709	5,169	321	SAN
785010604000	8.40.50.10.060.02.10.000	Debiti verso Alerenti Socio-Sanitarie Temorali della Regione	SAN	Futura	19 20190125	12/2/2016	AG 20190864 INTERAZIONE PRESTAZIONI ANH. 9 PNEUMOLOGIA DIC 2015	709	267	321	SAN
785010604000	8.40.50.10.060.02.10.000	Debiti verso Alerenti Socio-Sanitarie Temorali della Regione	SAN	Futura	19 20190276	27/7/2016	TEC 20190139 RIMANIMENTO COSTI ANTICIPATI ANNO 2016	709	280,027	321	SAN
785010604000	8.40.50.10.060.02.10.000	Debiti verso Alerenti Socio-Sanitarie Temorali della Regione	SAN	Futura	19 20190636	30/7/2016	AGS ACC. 30% PROGETTO GAP DI 159713 SILETTO 2,3	709	44,436	321	SAN
785010604000	8.40.50.10.060.02.10.000	Debiti verso Alerenti Socio-Sanitarie Temorali della Regione	SAN	Futura	19 20190725	20/9/2016	AG 20190890 MALATTIA TUBERCOLARE - PRES. AMB. - ANZ 2019	709	234	321	SAN
785010604000	8.40.50.10.060.02.10.000	Debiti verso Alerenti Socio-Sanitarie Temorali della Regione	SAN	Futura	19 20190884	17/10/2016	AG 20190884 PRESTAZIONI AMPLIATIONAU PNEUMOLOGIA SET 2019	709	288	321	SAN
785010604000	8.40.50.10.060.02.10.000	Debiti verso Alerenti Socio-Sanitarie Temorali della Regione	SAN	Futura	19 20190886	20/11/2016	LOS SERVIZIO MENSA DIPENDENTI ATS OTT 2019	709	17,715	321	SAN
785010604000	8.40.50.10.060.02.10.000	Debiti verso Alerenti Socio-Sanitarie Temorali della Regione	SAN	Futura	19 20191010	27/11/2016	SSA CONTRIBUTO AMPLIAMENTO POSTILETTO P.S. ANNO 2019	709	90,000	321	SAN
785010604000	8.40.50.10.060.02.10.000	Debiti verso Alerenti Socio-Sanitarie Temorali della Regione	SAN	Futura	19 20191011	27/11/2016	AG 20190890 PRESTAZIONI TIC OTT 2019	709	177	321	SAN
785010604000	8.40.50.10.060.02.10.000	Debiti verso Alerenti Socio-Sanitarie Temorali della Regione	SAN	Futura	19 20191082	19/12/2016	LOS SERVIZIO MENSA DIPENDENTI ATS NOV 2019	709	61,76	321	SAN
785010604000	8.40.50.10.060.02.10.000	Debiti verso Alerenti Socio-Sanitarie Temorali della Regione	SAN	Futura	19 20191083	19/12/2016	AG CONTROLLO TIC NOV 2019	709	422	321	SAN
785010604000	8.40.50.10.060.02.10.000	Debiti verso Alerenti Socio-Sanitarie Temorali della Regione	SAN	Futura	19 20191084	20/12/2016	TIC RIMANIMENTO COSTI ANTICIPATI ANNO 2019	709	304,552	321	SAN
785010604000	8.40.50.10.060.02.10.000	Debiti verso Alerenti Socio-Sanitarie Temorali della Regione	SAN	Nota credito	19 20191085	20/12/2016	SSA CONTRIBUTO AMPLIAMENTO POSTILETTO P.S. DON. 794/1 STORNO FT	709	-1,651	321	SAN
785010604000	8.40.50.10.060.02.10.000	Debiti verso Alerenti Socio-Sanitarie Temorali della Regione	SAN	Nota credito	19 20191086	20/12/2016	SSA CONTRIBUTO IMCOMPONENTI STORNO FT 01/6/2019	709	-361	321	SAN
785010604000	8.40.50.10.060.02.10.000	Debiti verso Alerenti Socio-Sanitarie Temorali della Regione	SAN	Altro	FOR	31/12/2015	FOR	709	81,50447	321	SAN
785010604000	8.40.50.10.060.02.10.000	Debiti verso Alerenti Socio-Sanitarie Temorali della Regione	SAN	Futura	19 08/2016/9/9	30/7/2016	RKAS.M.2 PRESTAZIONI SPECIALISTICHE 2015 IN DAMONTE CLAUDIO	708	8,259	321	SAN



75010604000	8.40.50.10.060.02.10.000	Debiti verso Alerenti Socio-Sanitarie - Temorali della Regione	SAN	Futura	18/06/2016/105	3/5/2016	SSAP AMB PUIE DING SALDO 2015 ASL M2	708	335,2142	321	SAN
75010604000	8.40.50.10.060.02.10.000	Debiti verso Alerenti Socio-Sanitarie - Temorali della Regione	SAN	Futura	18/06/2016/109	4/5/2016	SSA TILISORVIGLIANZA ANNO 2015	708	5,760	321	SAN
75010604000	8.40.50.10.060.02.10.000	Debiti verso Alerenti Socio-Sanitarie - Temorali della Regione	SAN	Futura	18/06/2016/108	4/5/2016	SSA NP SALDO 2015	708	212,742	321	SAN
75010604000	8.40.50.10.060.02.10.000	Debiti verso Alerenti Socio-Sanitarie - Temorali della Regione	SAN	Futura	18/06/2016/107	3/5/2016	SSA NP FILE F SALDO 2015	708	4,905	321	SAN
75010604000	8.40.50.10.060.02.10.000	Debiti verso Alerenti Socio-Sanitarie - Temorali della Regione	SAN	Futura	18/06/2016/106	3/5/2016	SSA PS SALDO 2015 ASL M2	708	546,072	321	SAN
75010604000	8.40.50.10.060.02.10.000	Debiti verso Alerenti Socio-Sanitarie - Temorali della Regione	SAN	Nota credito	18/06/2016/121	6/10/2016	SSA P AMB PUIE DING STP ANNO 2015	708	-443,330	321	SAN
75010604000	8.40.50.10.060.02.10.000	Debiti verso Alerenti Socio-Sanitarie - Temorali della Regione	SAN	Futura	18/06/2016/122	6/10/2016	SSA P AMB PUIE DING STP ANNO 2015	708	443,330	321	SAN
75010604000	8.40.50.10.060.02.10.000	Debiti verso Alerenti Socio-Sanitarie - Temorali della Regione	SAN	Futura	18/06/2016/123	10/11/2016	SSA PS ACCONTO NOV 16	708	596,316	321	SAN
75010604000	8.40.50.10.060.02.10.000	Debiti verso Alerenti Socio-Sanitarie - Temorali della Regione	SAN	Futura	18/06/2016/123	6/12/2016	SSA PS ACCONTO DIC 2016	708	596,569	321	SAN
75010604000	8.40.50.10.060.02.10.000	Debiti verso Alerenti Socio-Sanitarie - Temorali della Regione	SAN	Futura	18/06/2016/124	6/12/2016	SSA NP ACCONTO DIC 2016	708	78,879	321	SAN
75010604000	8.40.50.10.060.02.10.000	Debiti verso Alerenti Socio-Sanitarie - Temorali della Regione	SAN	Futura	18/06/2016/121	16/12/2016	SSA PS PROG. INNOVATI TR 32	708	189,661	321	SAN
75010604000	8.40.50.10.060.02.10.000	Debiti verso Alerenti Socio-Sanitarie - Temorali della Regione	SAN	Nota credito	18/06/2016/120	15/12/2016	SSA PS ANNO 2015 ASL M2	708	-7,197	321	SAN
75010604000	8.40.50.10.060.02.10.000	Debiti verso Alerenti Socio-Sanitarie - Temorali della Regione	SAN	Futura	18/06/2016/120	15/12/2016	SSA SUB ACUT ACCONTO DIC 16	708	126,600	321	SAN
75010604000	8.40.50.10.060.02.10.000	Debiti verso Alerenti Socio-Sanitarie - Temorali della Regione	SAN	Nota credito	17/06/2017/137	8/9/2017	SSA NP FILE F SALDO 2015	708	-5,742	321	SAN
75010604000	8.40.50.10.060.02.10.000	Debiti verso Alerenti Socio-Sanitarie - Temorali della Regione	SAN	Futura	17/06/2017/138	05/05/2017	SSA PS NP SALDO 2016	708	857,796	321	SAN
75010604000	8.40.50.10.060.02.10.000	Debiti verso Alerenti Socio-Sanitarie - Temorali della Regione	SAN	Futura	17/06/2017/137	15/5/2017	SSA P AMB PUIE SALDO 2016	708	782,910	321	SAN
75010604000	8.40.50.10.060.02.10.000	Debiti verso Alerenti Socio-Sanitarie - Temorali della Regione	SAN	Futura	17/06/2017/136	15/5/2017	SSA DING SUBACUT SALDO 2016 (FATTA GL 2016)	708	2010,776	321	SAN
75010604000	8.40.50.10.060.02.10.000	Debiti verso Alerenti Socio-Sanitarie - Temorali della Regione	SAN	Futura	17/06/2017/123	6/7/2017	SSA PS NP ACCONTO LUG 17	708	668,879	321	SAN
75010604000	8.40.50.10.060.02.10.000	Debiti verso Alerenti Socio-Sanitarie - Temorali della Regione	SAN	Futura	17/06/2017/123	26/7/2017	SSA PS NP ACCONTO AGO 17	708	668,879	321	SAN
75010604000	8.40.50.10.060.02.10.000	Debiti verso Alerenti Socio-Sanitarie - Temorali della Regione	SAN	Futura	17/06/2017/129	8/9/2017	SSA DING STP SALDO 2016	708	464,288	321	SAN
75010604000	8.40.50.10.060.02.10.000	Debiti verso Alerenti Socio-Sanitarie - Temorali della Regione	SAN	Futura	17/06/2017/122	8/9/2017	SSA P AMB PUIE STP SALDO 2016	708	126,300	321	SAN
75010604000	8.40.50.10.060.02.10.000	Debiti verso Alerenti Socio-Sanitarie - Temorali della Regione	SAN	Futura	17/06/2017/121	8/9/2017	SSA SUB ACUT STP SALDO 2016	708	1,710	321	SAN
75010604000	8.40.50.10.060.02.10.000	Debiti verso Alerenti Socio-Sanitarie - Temorali della Regione	SAN	Futura	17/06/2017/120	8/9/2017	SSA DING CHE PALLANTIVE PRODIGES STP SALDO 2016	708	12,196	321	SAN
75010604000	8.40.50.10.060.02.10.000	Debiti verso Alerenti Socio-Sanitarie - Temorali della Regione	SAN	Nota credito	17/06/2017/143	21/11/2017	SSA P AMB STONING FT. 6/6/2017/197 54.010 P AMB ANNO 2016	708	-4.440,653	321	SAN
75010604000	8.40.50.10.060.02.10.000	Debiti verso Alerenti Socio-Sanitarie - Temorali della Regione	SAN	Futura	17/06/2017/144	21/11/2017	SSA P AMB SALDO ANNO 2016	708	3.770,138	321	SAN
75010604000	8.40.50.10.060.02.10.000	Debiti verso Alerenti Socio-Sanitarie - Temorali della Regione	SAN	Futura	17/06/2017/145	21/11/2017	SSA SCHEMI SALDO ANNO 2016	708	679,510	321	SAN
75010604000	8.40.50.10.060.02.10.000	Debiti verso Alerenti Socio-Sanitarie - Temorali della Regione	SAN	Futura	17/06/2017/190	12/10/2017	SKU INDIA DIFETTO DA RICEVERE VISITE FISCALI 2017	708	1,94	321	SAN
75010604000	8.40.50.10.060.02.10.000	Debiti verso Alerenti Socio-Sanitarie - Temorali della Regione	SAN	Nota credito	17/06/2017/182	12/12/2017	SSA PS STONING PARZALE FT. 6/6/2017/188 DEL 2017/92 2016	708	-13,040	321	SAN
75010604000	8.40.50.10.060.02.10.000	Debiti verso Alerenti Socio-Sanitarie - Temorali della Regione	SAN	Futura	18/06/2018/15	15/1/2018	SSA STP DING ACCONTO GEN 2018	708	31,890	321	SAN
75010604000	8.40.50.10.060.02.10.000	Debiti verso Alerenti Socio-Sanitarie - Temorali della Regione	SAN	Futura	18/06/2018/14	15/1/2018	SSA SUB ACUT GEN 2018	708	120,960	321	SAN
75010604000	8.40.50.10.060.02.10.000	Debiti verso Alerenti Socio-Sanitarie - Temorali della Regione	SAN	Futura	18/06/2018/10	31/12/2017	SSA NOV OF RETI SANITARI ANNO 2016	708	4,800	321	SAN
75010604000	8.40.50.10.060.02.10.000	Debiti verso Alerenti Socio-Sanitarie - Temorali della Regione	SAN	Futura	18/06/2018/10	25/1/2018	SSA SUB ACUT ACCONTO GEN 2018	708	1,930	321	SAN
75010604000	8.40.50.10.060.02.10.000	Debiti verso Alerenti Socio-Sanitarie - Temorali della Regione	SAN	Futura	18/06/2018/15	2/2/2018	SSA STP DING ACCONTO FEB 2018	708	31,890	321	SAN
75010604000	8.40.50.10.060.02.10.000	Debiti verso Alerenti Socio-Sanitarie - Temorali della Regione	SAN	Futura	18/06/2018/14	2/2/2018	SSA SUB ACUT ACCONTO FEB 2018	708	126,610	321	SAN
75010604000	8.40.50.10.060.02.10.000	Debiti verso Alerenti Socio-Sanitarie - Temorali della Regione	SAN	Futura	18/06/2018/29	6/3/2018	SSA SUB ACUT ACCONTO MAR 2018	708	126,610	321	SAN
75010604000	8.40.50.10.060.02.10.000	Debiti verso Alerenti Socio-Sanitarie - Temorali della Regione	SAN	Futura	18/06/2018/30	6/3/2018	SSA STP DING ACCONTO MAR 2018	708	31,890	321	SAN
75010604000	8.40.50.10.060.02.10.000	Debiti verso Alerenti Socio-Sanitarie - Temorali della Regione	SAN	Futura	18/06/2018/15	3/4/2018	SSA SUB ACUT ACCONTO APR 2018	708	126,610	321	SAN
75010604000	8.40.50.10.060.02.10.000	Debiti verso Alerenti Socio-Sanitarie - Temorali della Regione	SAN	Futura	18/06/2018/14	3/4/2018	SSA STP DING ACCONTO APR 2018	708	31,890	321	SAN





765010604000	8.40.50.10.060.02.10.000	Debiti verso Alentem Socio-Sanitarie Temporali della Regione	SAN	Futura	18.06/2018/103	9/5/2018 SSA SUB ACQUIT ACCONTO MAG 2018	768	126,610	321	SAN
765010604000	8.40.50.10.060.02.10.000	Debiti verso Alentem Socio-Sanitarie Temporali della Regione	SAN	Futura	18.06/2018/104	9/5/2018 SSA STP DING ACCONTO MAG 2018	768	31,880	321	SAN
765010604000	8.40.50.10.060.02.10.000	Debiti verso Alentem Socio-Sanitarie Temporali della Regione	SAN	Futura	18.06/2018/218	6/6/2018 SSA SUB ACQUIT ACCONTO GIU 2018	768	126,610	321	SAN
765010604000	8.40.50.10.060.02.10.000	Debiti verso Alentem Socio-Sanitarie Temporali della Regione	SAN	Futura	18.06/2018/219	6/6/2018 SSA STP DING ACCONTO GIU 2018	768	31,880	321	SAN
765010604000	8.40.50.10.060.02.10.000	Debiti verso Alentem Socio-Sanitarie Temporali della Regione	SAN	Futura	18.06/2018/157	3/7/2018 SSA RP ACCONTO LUG 2018	768	84,313	321	SAN
765010604000	8.40.50.10.060.02.10.000	Debiti verso Alentem Socio-Sanitarie Temporali della Regione	SAN	Futura	18.06/2018/154	3/7/2018 SSA SUB ACQUIT ACCONTO LUG 2018	768	154,980	321	SAN
765010604000	8.40.50.10.060.02.10.000	Debiti verso Alentem Socio-Sanitarie Temporali della Regione	SAN	Futura	18.06/2018/173	30/7/2018 SSA SUB ACQUIT ACCONTO AGO 2018	768	154,980	321	SAN
765010604000	8.40.50.10.060.02.10.000	Debiti verso Alentem Socio-Sanitarie Temporali della Regione	SAN	Futura	18.06/2018/176	30/7/2018 SSA RP ACCONTO AGO 2018	768	84,313	321	SAN
765010604000	8.40.50.10.060.02.10.000	Debiti verso Alentem Socio-Sanitarie Temporali della Regione	SAN	Futura	18.06/2018/220	5/9/2018 SSA PS ACCONTO SET 2018	768	30,098	321	SAN
765010604000	8.40.50.10.060.02.10.000	Debiti verso Alentem Socio-Sanitarie Temporali della Regione	SAN	Futura	18.06/2018/217	5/9/2018 SSA SUB ACQUIT ACCONTO SET 2018	768	154,980	321	SAN
765010604000	8.40.50.10.060.02.10.000	Debiti verso Alentem Socio-Sanitarie Temporali della Regione	SAN	Futura	18.06/2018/249	12/9/2018 SSA PS ACCONTO OTT 2018	768	586,507	321	SAN
765010604000	8.40.50.10.060.02.10.000	Debiti verso Alentem Socio-Sanitarie Temporali della Regione	SAN	Futura	18.06/2018/246	12/9/2018 SSA SUB ACQUIT ACCONTO OTT 2018	768	154,980	321	SAN
765010604000	8.40.50.10.060.02.10.000	Debiti verso Alentem Socio-Sanitarie Temporali della Regione	SAN	Futura	18.06/2018/270	23/10/2018 SSA DING ACCONTO NOV 2018	768	1.037,849	321	SAN
765010604000	8.40.50.10.060.02.10.000	Debiti verso Alentem Socio-Sanitarie Temporali della Regione	SAN	Futura	18.06/2018/295	23/10/2018 SSA PS ACCONTO NOV 2018	768	586,507	321	SAN
765010604000	8.40.50.10.060.02.10.000	Debiti verso Alentem Socio-Sanitarie Temporali della Regione	SAN	Futura	18.06/2018/337	20/11/2018 SSA SUB ACQUIT ACCONTO DIC 2018	768	154,980	321	SAN
765010604000	8.40.50.10.060.02.10.000	Debiti verso Alentem Socio-Sanitarie Temporali della Regione	SAN	Futura	18.06/2018/339	20/11/2018 SSA PS ACCONTO DIC 2018	768	586,507	321	SAN
765010604000	8.40.50.10.060.02.10.000	Debiti verso Alentem Socio-Sanitarie Temporali della Regione	SAN	Futura	18.06/2018/324	25/1/2019 REC IMPIGNO CANONI DI COCCIONE ANNO 2018	768	86,917	321	SAN
765010604000	8.40.50.10.060.02.10.000	Debiti verso Alentem Socio-Sanitarie Temporali della Regione	SAN	Futura	18.06/2018/338	DOCC CONTINUITA' ASSISTENZIALE HOLOGGIO N. 75047 PANDA 1 TRIM 2019	768	6,001	321	SAN
765010604000	8.40.50.10.060.02.10.000	Debiti verso Alentem Socio-Sanitarie Temporali della Regione	SAN	Futura	18.06/2018/339	DOCC CONTINUITA' ASSISTENZIALE ADIBERITO CHIUSURA 1 TRIM 2019	768	793	321	SAN
765010604000	8.40.50.10.060.02.10.000	Debiti verso Alentem Socio-Sanitarie Temporali della Regione	SAN	Futura	18.06/2018/215	7/6/2018 SSA RP SALDO 2018	768	928,951	321	SAN
765010604000	8.40.50.10.060.02.10.000	Debiti verso Alentem Socio-Sanitarie Temporali della Regione	SAN	Nota credito	18.06/2018/214	7/6/2018 SSA PS SALDO 2018	768	-209,434	321	SAN
765010604000	8.40.50.10.060.02.10.000	Debiti verso Alentem Socio-Sanitarie Temporali della Regione	SAN	Futura	18.06/2018/215	7/6/2018 SSA SUB ACQUIT ACCONTO 2018	768	3,840	321	SAN
765010604000	8.40.50.10.060.02.10.000	Debiti verso Alentem Socio-Sanitarie Temporali della Regione	SAN	Futura	18.06/2018/211	7/6/2018 SSA DING SALDO 2018	768	3.912,761	321	SAN
765010604000	8.40.50.10.060.02.10.000	Debiti verso Alentem Socio-Sanitarie Temporali della Regione	SAN	Futura	18.06/2018/225	18/6/2018 SSA SUB ACQUIT SALDO 2018	768	487,336	321	SAN
765010604000	8.40.50.10.060.02.10.000	Debiti verso Alentem Socio-Sanitarie Temporali della Regione	SAN	Futura	18.06/2018/287	DOCC CONTINUITA' ASSISTENZIALE ADIBERITO COBURNATE 2 TRIM 2019	768	579	321	SAN
765010604000	8.40.50.10.060.02.10.000	Debiti verso Alentem Socio-Sanitarie Temporali della Regione	SAN	Futura	18.06/2018/254	DOCC CONTINUITA' ASSISTENZIALE HOLOGGIO N. 75047 PANDA 2 TRIM 2019	768	6,001	321	SAN
765010604000	8.40.50.10.060.02.10.000	Debiti verso Alentem Socio-Sanitarie Temporali della Regione	SAN	Futura	18.06/2018/292	DOCC CONTINUITA' ASSISTENZIALE HOLOGGIO N. 75047 PANDA 3 TRIM 2019	768	11,103	321	SAN
765010604000	8.40.50.10.060.02.10.000	Debiti verso Alentem Socio-Sanitarie Temporali della Regione	SAN	Futura	18.06/2018/310	DOCC CONTINUITA' ASSISTENZIALE HOLOGGIO N. 75047 PANDA 4 TRIM 2019	768	3.065,137	321	SAN
765010604000	8.40.50.10.060.02.10.000	Debiti verso Alentem Socio-Sanitarie Temporali della Regione	SAN	Nota credito	18.06/2018/303	18/6/2018 SSA DING SALDO 2018 STORNIO FT. 21/2/2019	768	-3.302,761	321	SAN
765010604000	8.40.50.10.060.02.10.000	Debiti verso Alentem Socio-Sanitarie Temporali della Regione	SAN	Nota credito	18.06/2018/304	17/9/2018 SSA SUB ACQUIT SALDO 2018 STORNIO FT. 22/2/2019	768	-487,336	321	SAN
765010604000	8.40.50.10.060.02.10.000	Debiti verso Alentem Socio-Sanitarie Temporali della Regione	SAN	Futura	18.06/2018/311	17/9/2018 SSA DING SALDO 2018	768	327,626	321	SAN
765010604000	8.40.50.10.060.02.10.000	Debiti verso Alentem Socio-Sanitarie Temporali della Regione	SAN	Futura	18.06/2018/312	17/9/2018 SSA SUB ACQUIT SALDO 2018	768	480,306	321	SAN
765010604000	8.40.50.10.060.02.10.000	Debiti verso Alentem Socio-Sanitarie Temporali della Regione	SAN	Futura	18.06/2018/313	17/9/2018 SSA SUB ACQUIT SALDO 2018	768	7,030	321	SAN
765010604000	8.40.50.10.060.02.10.000	Debiti verso Alentem Socio-Sanitarie Temporali della Regione	SAN	Futura	18.06/2018/308	17/9/2018 SSA SUB ACQUIT SALDO 2018	768	487,336	321	SAN
765010604000	8.40.50.10.060.02.10.000	Debiti verso Alentem Socio-Sanitarie Temporali della Regione	SAN	Futura	18.06/2018/306	17/9/2018 SSA DING SALDO 2018	768	3.302,761	321	SAN
765010604000	8.40.50.10.060.02.10.000	Debiti verso Alentem Socio-Sanitarie Temporali della Regione	SAN	Nota credito	18.06/2018/323	18/6/2018 SSA DING SALDO 2018 STORNIO FT. 18/6/2019	768	-3.302,761	321	SAN
765010604000	8.40.50.10.060.02.10.000	Debiti verso Alentem Socio-Sanitarie Temporali della Regione	SAN	Nota credito	18.06/2018/324	18/6/2018 SSA SUB ACQUIT SALDO 2018 STORNIO FT. 18/6/2019	768	-487,336	321	SAN
765010604000	8.40.50.10.060.02.10.000	Debiti verso Alentem Socio-Sanitarie Temporali della Regione	SAN	Futura	18.06/2018/336	DOCC STIPENDI MEDIO SPECIALISTI SUMMA 8TT 2019	768	7,876	321	SAN





75010604000	8.40.50.10.060.02.10.000	Debiti verso Alerenti Socio-Sanitarie Territoriali della Regione	SAN	Futura	19/06/2019/280	25/10/2019	DOF SPENDI MENSI SUMA OTT 2019	708	12,554	321	SAN
75010604000	8.40.50.10.060.02.10.000	Debiti verso Alerenti Socio-Sanitarie Territoriali della Regione	SAN	Futura	19/06/2019/282	24/10/2019	DOF CANONI INDEGREGI TRIPANNO PER CONTINUITA' ASSISTENZIALE ANNO 2019	708	6,030	321	SAN
75010604000	8.40.50.10.060.02.10.000	Debiti verso Alerenti Socio-Sanitarie Territoriali della Regione	SAN	Futura	19/06/2019/281	24/10/2019	DOF SPENDI MENSI SUMA OTT 2019	708	11,574	321	SAN
75010604000	8.40.50.10.060.02.10.000	Debiti verso Alerenti Socio-Sanitarie Territoriali della Regione	SAN	Futura	19/06/2019/283	24/10/2019	DOF SPENDI MENSI SUMA OTT 2019	708	6,73	321	SAN
75010604000	8.40.50.10.060.02.10.000	Debiti verso Alerenti Socio-Sanitarie Territoriali della Regione	SAN	Futura	19/06/2019/285	20/11/2019	DOF SPENDI MENSI SUMA NOV 2019	708	6,797	321	SAN
75010604000	8.40.50.10.060.02.10.000	Debiti verso Alerenti Socio-Sanitarie Territoriali della Regione	SAN	Futura	19/06/2019/221	31/12/2019	SPV VISITA MEDICO COLLEGALE CAVALETTI MONICA	708	200	321	SAN
75010604000	8.40.50.10.060.02.10.000	Debiti verso Alerenti Socio-Sanitarie Territoriali della Regione	SAN	Futura	19/06/2019/221	17/12/2019	TEC SALDO CANONI DI LOCOZIONE ANNO 2018	708	14,430	321	SAN
75010604000	8.40.50.10.060.02.10.000	Debiti verso Alerenti Socio-Sanitarie Territoriali della Regione	SAN	Futura	19/06/2019/222	17/12/2019	TEC SALDO CANONI DI LOCOZIONE ANNO 2018	708	3,265	321	SAN
75010604000	8.40.50.10.060.02.10.000	Debiti verso Alerenti Socio-Sanitarie Territoriali della Regione	SAN	Futura	19/06/2019/224	18/12/2019	DOF RIMBORSO ASSISTENZA INDETTATA ANNI 2017-2018-2019	708	22,984	321	SAN
75010604000	8.40.50.10.060.02.10.000	Debiti verso Alerenti Socio-Sanitarie Territoriali della Regione	SAN	Futura	197	10/11/1998	CONV. 08 2124 CONV/P223311 PA 1998-2028	708	37,76	321	SAN
75010604000	8.40.50.10.060.02.10.000	Debiti verso Alerenti Socio-Sanitarie Territoriali della Regione	SAN	Futura	255	31/12/1998	CONV. 08 2136 CONV/P223466 PA 1998-2028	708	6,202	321	SAN
75010604000	8.40.50.10.060.02.10.000	Debiti verso Alerenti Socio-Sanitarie Territoriali della Regione	SAN	Futura	16	25/2/1999	CONV. 08 2134 CONV/P223775 PA 1999-2023	708	58,908	321	SAN
75010604000	8.40.50.10.060.02.10.000	Debiti verso Alerenti Socio-Sanitarie Territoriali della Regione	SAN	Futura	34	30/7/1999	CONV. 08 2105 CONV/P223813 BRG 1999-04 pagate	708	10,637	321	SAN
75010604000	8.40.50.10.060.02.10.000	Debiti verso Alerenti Socio-Sanitarie Territoriali della Regione	SAN	Altro	CONVAA 999	31/12/2001	CONV. 08 2026 CONV/P243081 BRG 2000	708	-60,054	321	SAN
75010604000	8.40.50.10.060.02.10.000	Debiti verso Alerenti Socio-Sanitarie Territoriali della Regione	SAN	Futura	20045	04/01/1999	RF-1999-6319	708	3,100	321	SAN
75010604000	8.40.50.10.060.02.10.000	Debiti verso Alerenti Socio-Sanitarie Territoriali della Regione	SAN	Futura	66	15/6/1999	RF-1999-6320	708	67	321	SAN
75010604000	8.40.50.10.060.02.10.000	Debiti verso Alerenti Socio-Sanitarie Territoriali della Regione	SAN	Futura	29	31/7/2000	RF-2000-2142	708	77,385	321	SAN
75010604000	8.40.50.10.060.02.10.000	Debiti verso Alerenti Socio-Sanitarie Territoriali della Regione	SAN	Futura	30	31/7/2000	RF-2000-2143	708	128	321	SAN
75010604000	8.40.50.10.060.02.10.000	Debiti verso Alerenti Socio-Sanitarie Territoriali della Regione	SAN	Futura	88	15/5/2000	RF-2000-6980	708	7,494	321	SAN
75010604000	8.40.50.10.060.02.10.000	Debiti verso Alerenti Socio-Sanitarie Territoriali della Regione	SAN	Futura	001	11/7/2000	SALDO DINC 2000	708	2,378,800	321	SAN
75010604000	8.40.50.10.060.02.10.000	Debiti verso Alerenti Socio-Sanitarie Territoriali della Regione	SAN	Nota credito	2_2003	10/12/2003	SPRIMO BARZ SALDO	708	-21,053,395	321	SAN
75010604000	8.40.50.10.060.02.10.000	Debiti verso Alerenti Socio-Sanitarie Territoriali della Regione	SAN	Futura	76_04	18/6/2000	ANNO 2003 SALDO AMBULATORIALE 2003	708	3,000,000	321	SAN
75010604000	8.40.50.10.060.02.10.000	Debiti verso Alerenti Socio-Sanitarie Territoriali della Regione	SAN	Futura	20008	18/8/2000	ESAMI	708	17	321	SAN
75010604000	8.40.50.10.060.02.10.000	Debiti verso Alerenti Socio-Sanitarie Territoriali della Regione	SAN	Futura	RF_05	23/6/2000	INQUINERALE DOM ANNO 2004	708	94,324	321	SAN
75010604000	8.40.50.10.060.02.10.000	Debiti verso Alerenti Socio-Sanitarie Territoriali della Regione	SAN	Futura	5_06	25/7/2000	GESTIONE INFORMATIZZATA ANNO 2005	708	3,135	321	SAN
75010604000	8.40.50.10.060.02.10.000	Debiti verso Alerenti Socio-Sanitarie Territoriali della Regione	SAN	Futura	6-2006 N 121	16/5/2006	ESAMI IARI	708	3,60	321	SAN
75010604000	8.40.50.10.060.02.10.000	Debiti verso Alerenti Socio-Sanitarie Territoriali della Regione	SAN	Futura	20046	14/6/1999	RF-1999-6318	708	1,709	321	SAN
75010604000	8.40.50.10.060.02.10.000	Debiti verso Alerenti Socio-Sanitarie Territoriali della Regione	SAN	Futura	60055	9/9/1998	RF-1998-7283	708	671	321	SAN
75010604000	8.40.50.10.060.02.10.000	Debiti verso Alerenti Socio-Sanitarie Territoriali della Regione	SAN	Futura	60025	9/9/1998	RF-1998-7284	708	217	321	SAN
75010604000	8.40.50.10.060.02.10.000	Debiti verso Alerenti Socio-Sanitarie Territoriali della Regione	SAN	Futura	20060	22/70/1998	RF-1998-10145	708	12,787	321	SAN
75010604000	8.40.50.10.060.02.10.000	Debiti verso Alerenti Socio-Sanitarie Territoriali della Regione	SAN	Futura	282	31/12/1998	RF-1999-30	708	723	321	SAN
75010604000	8.40.50.10.060.02.10.000	Debiti verso Alerenti Socio-Sanitarie Territoriali della Regione	SAN	Futura	230	24/12/1998	RF-1999-40	708	2,352	321	SAN
75010604000	8.40.50.10.060.02.10.000	Debiti verso Alerenti Socio-Sanitarie Territoriali della Regione	SAN	Futura	20	15/7/1999	RF-1999-2155	708	1,105	321	SAN
75010604000	8.40.50.10.060.02.10.000	Debiti verso Alerenti Socio-Sanitarie Territoriali della Regione	SAN	Futura	40018	18/7/1999	RF-1999-2481	708	222	321	SAN
75010604000	8.40.50.10.060.02.10.000	Debiti verso Alerenti Socio-Sanitarie Territoriali della Regione	SAN	Futura	40021	18/7/1999	RF-1999-2482	708	130	321	SAN
75010604000	8.40.50.10.060.02.10.000	Debiti verso Alerenti Socio-Sanitarie Territoriali della Regione	SAN	Futura	40019	18/7/1999	RF-1999-2483	708	57	321	SAN
75010604000	8.40.50.10.060.02.10.000	Debiti verso Alerenti Socio-Sanitarie Territoriali della Regione	SAN	Futura	40000	18/7/1999	RF-1999-2484	708	800	321	SAN
75010604000	8.40.50.10.060.02.10.000	Debiti verso Alerenti Socio-Sanitarie Territoriali della Regione	SAN	Futura	57	27/5/1999	RF-1999-5911	708	21,295	321	SAN





785010604000	8.40.50.10.060.02.10.000	Debiti verso Alerenti Socio-Sanitarie Territoriali della Regione	SAN	Futura	2064	14/6/1999	RF - 1999.6.513	708	79,752	321	SAN
785010604000	8.40.50.10.060.02.10.000	Debiti verso Alerenti Socio-Sanitarie Territoriali della Regione	SAN	Futura	77_10 GIU 99	10/6/1999	RF - 1999.6.514	708	1,571	321	SAN
785010604000	8.40.50.10.060.02.10.000	Debiti verso Alerenti Socio-Sanitarie Territoriali della Regione	SAN	Futura	78_10 GIU 99	10/6/1999	RF - 1999.6.516	708	1,344	321	SAN
785010604000	8.40.50.10.060.02.10.000	Debiti verso Alerenti Socio-Sanitarie Territoriali della Regione	SAN	Futura	80	10/6/1999	RF - 1999.6.517	708	9,039	321	SAN
785010604000	8.40.50.10.060.02.10.000	Debiti verso Alerenti Socio-Sanitarie Territoriali della Regione	SAN	Futura	143	25/8/1999	RF - 1999.9.257	708	4,496	321	SAN
785010604000	8.40.50.10.060.02.10.000	Debiti verso Alerenti Socio-Sanitarie Territoriali della Regione	SAN	Futura	79	14/6/1998	RF - 1998.6.315	708	977	321	SAN
785010604000	8.40.50.10.060.02.10.000	Debiti verso Alerenti Socio-Sanitarie Territoriali della Regione	SAN	Futura	77	21/9/1998	RF - 1998.7.768	708	5,646	321	SAN
785010604000	8.40.50.10.060.02.10.000	Debiti verso Alerenti Socio-Sanitarie Territoriali della Regione	SAN	Futura	76	21/9/1998	RF - 1998.7.769	708	1,709	321	SAN
785010604000	8.40.50.10.060.02.10.000	Debiti verso Alerenti Socio-Sanitarie Territoriali della Regione	SAN	Futura	267	13/11/1998	RF - 1998.10.142	708	13,017	321	SAN
785010604000	8.40.50.10.060.02.10.000	Debiti verso Alerenti Socio-Sanitarie Territoriali della Regione	SAN	Futura	328	4/4/2008	MDI SEM. 2007	708	9,659	321	SAN
785010604000	8.40.50.10.060.02.10.000	Debiti verso Alerenti Socio-Sanitarie Territoriali della Regione	SAN	Futura	107_09	20/5/2009	SANGUE	708	4,500	321	SAN
785010604000	8.40.50.10.060.02.10.000	Debiti verso Alerenti Socio-Sanitarie Territoriali della Regione	SAN	Futura	128_10	29/4/2010	PREMIO OROSCITA' 01/01/08-31/12/09	708	312,846	321	SAN
785010604000	8.40.50.10.060.02.10.000	Debiti verso Alerenti Socio-Sanitarie Territoriali della Regione	SAN	Futura	182_10	13/5/2010	SCHEMING MAMM ANNO 2009	708	286,340	321	SAN
785010604000	8.40.50.10.060.02.10.000	Debiti verso Alerenti Socio-Sanitarie Territoriali della Regione	SAN	Futura	6-2011.17	20/1/2011	CONTR. SOFTWARE 2011	708	36,896	321	SAN
785010604000	8.40.50.10.060.02.10.000	Debiti verso Alerenti Socio-Sanitarie Territoriali della Regione	SAN	Futura	122_11	17/10/2011	NUTRI.LART.FEIN 2011	708	1,970	321	SAN
785010604000	8.40.50.10.060.02.10.000	Debiti verso Alerenti Socio-Sanitarie Territoriali della Regione	SAN	Futura	6-2011.N.380	11/4/2011	NUTRI.LART.FEIN MAG 2011	708	4,057	321	SAN
785010604000	8.40.50.10.060.02.10.000	Debiti verso Alerenti Socio-Sanitarie Territoriali della Regione	SAN	Futura	398_11	10/5/2011	NUTRI.LART.FEIN APR. 2011	708	4,130	321	SAN
785010604000	8.40.50.10.060.02.10.000	Debiti verso Alerenti Socio-Sanitarie Territoriali della Regione	SAN	Futura	415	17/6/2011	PRESTAZIONI MAG 2011	708	4,362	321	SAN
785010604000	8.40.50.10.060.02.10.000	Debiti verso Alerenti Socio-Sanitarie Territoriali della Regione	SAN	Futura	6-2011.N.465	5/7/2011	SERV.NUTRIZ.MAG 2011	708	5,633	321	SAN
785010604000	8.40.50.10.060.02.10.000	Debiti verso Alerenti Socio-Sanitarie Territoriali della Regione	SAN	Futura	6-2011.N.449	9/8/2011	SERV.NUTRIZ.LUG 2011	708	4,666	321	SAN
785010604000	8.40.50.10.060.02.10.000	Debiti verso Alerenti Socio-Sanitarie Territoriali della Regione	SAN	Futura	681	14/10/2011	SERV.NUTRIZ.OCT 2011	708	7,328	321	SAN
785010604000	8.40.50.10.060.02.10.000	Debiti verso Alerenti Socio-Sanitarie Territoriali della Regione	SAN	Futura	6-2011.N.713	17/11/2011	SERV.NUTRIZ.OTT 2011	708	5,337	321	SAN
785010604000	8.40.50.10.060.02.10.000	Debiti verso Alerenti Socio-Sanitarie Territoriali della Regione	SAN	Futura	818	27/12/2011	SERV.NUTRIZ.NOV 2011	708	7,907	321	SAN
785010604000	8.40.50.10.060.02.10.000	Debiti verso Alerenti Socio-Sanitarie Territoriali della Regione	SAN	Futura	42_12	31/1/2012	SERV.NUTRIZ.DIC 2011	708	4,896	321	SAN
785010604000	8.40.50.10.060.02.10.000	Debiti verso Alerenti Socio-Sanitarie Territoriali della Regione	SAN	Futura	2-2007 n. 1	23/1/2007	COSTO GEST. INFORMATICA 2006	708	2,708	321	SAN
785010604000	8.40.50.10.060.02.10.000	Debiti verso Alerenti Socio-Sanitarie Territoriali della Regione	SAN	Futura	2-2007 n. 2	23/1/2007	SPECIALIST. AMBULAT. ANNO 2006	708	3,031	321	SAN
785010604000	8.40.50.10.060.02.10.000	Debiti verso Alerenti Socio-Sanitarie Territoriali della Regione	SAN	Futura	ME 2-2005 n. 107	27/1/2005	LIBERIA PROF. ALLARGATA	708	100	321	SAN
785010604000	8.40.50.10.060.02.10.000	Debiti verso Alerenti Socio-Sanitarie Territoriali della Regione	SAN	Futura	6-2011.n.244	28/3/2011	PREMIO OROSCITA' ACCANTO/OI 31/12/2010	708	42,350	321	SAN
785010604000	8.40.50.10.060.02.10.000	Debiti verso Alerenti Socio-Sanitarie Territoriali della Regione	SAN	Futura	66_12	10/2/2011	PREMIO OROSCITA' SUMMA ANNO 2011	708	20,676	321	SAN
785010604000	8.40.50.10.060.02.10.000	Debiti verso Alerenti Socio-Sanitarie Territoriali della Regione	SAN	Futura	6-2012.314	26/5/2012	NUTRIZIONE LAFFICIALE 2012	708	946	321	SAN
785010604000	8.40.50.10.060.02.10.000	Debiti verso Alerenti Socio-Sanitarie Territoriali della Regione	SAN	Futura	6-2012.313	26/5/2012	NUTRIZIONE LAFFICIALE 2012	708	739	321	SAN
785010604000	8.40.50.10.060.02.10.000	Debiti verso Alerenti Socio-Sanitarie Territoriali della Regione	SAN	Futura	6-2012.315	26/5/2012	NUTRIZIONE LAFFICIALE 2012	708	2,739	321	SAN
785010604000	8.40.50.10.060.02.10.000	Debiti verso Alerenti Socio-Sanitarie Territoriali della Regione	SAN	Futura	6-2012 n. 333	1/6/2012	NUTRI.LART.FEIN APR. 2012	708	2,744	321	SAN
785010604000	8.40.50.10.060.02.10.000	Debiti verso Alerenti Socio-Sanitarie Territoriali della Regione	SAN	Futura	6-2012 n. 462	10/9/2012	SERV.NUTRIZ.MAG.12	708	2,633	321	SAN
785010604000	8.40.50.10.060.02.10.000	Debiti verso Alerenti Socio-Sanitarie Territoriali della Regione	SAN	Futura	6-2012 n. 464	13/8/2012	SERV.NUTRIZ.LUG.12	708	4,539	321	SAN
785010604000	8.40.50.10.060.02.10.000	Debiti verso Alerenti Socio-Sanitarie Territoriali della Regione	SAN	Futura	6-2012 n. 463	10/8/2012	SERV.NUTRIZ.OU.12	708	2,094	321	SAN
785010604000	8.40.50.10.060.02.10.000	Debiti verso Alerenti Socio-Sanitarie Territoriali della Regione	SAN	Futura	6-2012 n. 576	3/10/2012	NUTRI.LART.	708	1,305	321	SAN
785010604000	8.40.50.10.060.02.10.000	Debiti verso Alerenti Socio-Sanitarie Territoriali della Regione	SAN	Futura	6-2014 n. 59	4/2/2014	PREMIO OROSCITA' ANNO 2013	708	29,966	321	SAN





785010604000	8.40.50.10.060.02.10.000	Debiti verso Alentari Socio-Sanitarie Territoriali della Regione	SAN	Futura	6-2014 n. 797	26/5/2014 ANNO 2013 SALDO PSA	708	110,447	321	SAN
785010604000	8.40.50.10.060.02.10.000	Debiti verso Alentari Socio-Sanitarie Territoriali della Regione	SAN	Futura	6-2014 n. 806	26/5/2014 ANNO 2013 SALDO FILE F	708	12,907	321	SAN
785010604000	8.40.50.10.060.02.10.000	Debiti verso Alentari Socio-Sanitarie Territoriali della Regione	SAN	Futura	6-2014 n. 799	26/5/2014 ANNO 2013 SALDO DMS	708	340,123	321	SAN
785010604000	8.40.50.10.060.02.10.000	Debiti verso Alentari Socio-Sanitarie Territoriali della Regione	SAN	Futura	6-2014 n. 1125	21/2/2014 DICEMBRE 2014 ACCONTO DRG/PSA	708	117,839	321	SAN
785010604000	8.40.50.10.060.02.10.000	Debiti verso Alentari Socio-Sanitarie Territoriali della Regione	SAN	Futura	6-2012 n. 79	14/2/2013 NUTRIZIONE MAGGI/SETT 2011	708	1,195	321	SAN
785010604000	8.40.50.10.060.02.10.000	Debiti verso Alentari Socio-Sanitarie Territoriali della Regione	SAN	Futura	2-2015 n. 3	19/1/2015 GEST. INFORMAT. 2014	708	4,487	321	SAN
785010604000	8.40.50.10.060.02.10.000	Debiti verso Alentari Socio-Sanitarie Territoriali della Regione	SAN	Futura	6-2015 n. 314	21/2/2015 SUMMI RENDM OREHE 2012	708	20,926	321	SAN
785010604000	8.40.50.10.060.02.10.000	Debiti verso Alentari Socio-Sanitarie Territoriali della Regione	SAN	Futura	6-2015 n. 102	26/5/2015 PREMIO OREHE/STP SUMMI 2014	708	27,666	321	SAN
785010604000	8.40.50.10.060.02.10.000	Debiti verso Alentari Socio-Sanitarie Territoriali della Regione	SAN	Futura	6-2015/1749	22/4/2015 SALDO PROGETTI 2014	708	230,076	321	SAN
785010604000	8.40.50.10.060.02.10.000	Debiti verso Alentari Socio-Sanitarie Territoriali della Regione	SAN	Futura	6-2015 n. 346	17/9/2015 SUMMI SETTEMBRE 2015 DP PASS	708	12,522	321	SAN
785010604000	8.40.50.10.060.02.10.000	Debiti verso Alentari Socio-Sanitarie Territoriali della Regione	SAN	Futura	6F/2/015/166	5/10/2015 RW TEST	708	5,059	321	SAN
785010604000	8.40.50.10.060.02.10.000	Debiti verso Alentari Socio-Sanitarie Territoriali della Regione	SAN	Futura	6-2015 N. 317	21/8/2015 SUMMI PREV. AGOSTO 2015	708	25,443	321	SAN
785010604000	8.40.50.10.060.02.10.000	Debiti verso Alentari Socio-Sanitarie Territoriali della Regione	SAN	Futura	6-2015 N. 318	21/8/2015 SUMMI ASS. AGOSTO 2015	708	11,683	321	SAN
785010604000	8.40.50.10.060.02.10.000	Debiti verso Alentari Socio-Sanitarie Territoriali della Regione	SAN	Futura	6-2015 n. 405	19/10/2015 SUMMI PREV. OTTOBRE 2015	708	20,007	321	SAN
785010604000	8.40.50.10.060.02.10.000	Debiti verso Alentari Socio-Sanitarie Territoriali della Regione	SAN	Futura	6-2015 n. 406	19/10/2015 SUMMI ASS. OTTOBRE 2015	708	12,851	321	SAN
785010604000	8.40.50.10.060.02.10.000	Debiti verso Alentari Socio-Sanitarie Territoriali della Regione	SAN	Futura	6-2015 n. 426	17/11/2015 SUMMI ASS. NOVEMBRE 2015	708	11,700	321	SAN
785010604000	8.40.50.10.060.02.10.000	Debiti verso Alentari Socio-Sanitarie Territoriali della Regione	SAN	Futura	5-2015 n. 427	17/11/2015 SUMMI PREV. NOVEMBRE 2015	708	26,348	321	SAN
785010604000	8.40.50.10.060.02.10.000	Debiti verso Alentari Socio-Sanitarie Territoriali della Regione	SAN	Futura	6F/2/015/220	16/12/2015 PRESTAZIONI AMB.	708	6,389	321	SAN
785010604000	8.40.50.10.060.02.10.000	Debiti verso Alentari Socio-Sanitarie Territoriali della Regione	SAN	Futura	2F/2/015/223	21/12/2015 GEST. INFORMATIZZAZ. SPEC. ANNO 2015	708	4,513	321	SAN
785010604000	8.40.50.10.060.02.10.000	Debiti verso Alentari Socio-Sanitarie Territoriali della Regione	SAN	Futura	6-2015 n. 482	23/12/2015 SUMMI DP ASS. DIC. 15	708	24,799	321	SAN
785010604000	8.40.50.10.060.02.10.000	Debiti verso Alentari Socio-Sanitarie Territoriali della Regione	SAN	Futura	6-2015 n. 483	23/12/2015 SUMMI DP PREL. DIC. 2015	708	30,372	321	SAN
785010604000	8.40.50.10.060.02.10.000	Debiti verso Alentari Socio-Sanitarie Territoriali della Regione	SAN	Futura	6-2015 n. 484	23/12/2015 SUMMI NELELE DIC. 2015	708	15,310	321	SAN
785010604000	8.40.50.10.060.02.10.000	Debiti verso Alentari Socio-Sanitarie Territoriali della Regione	SAN	Futura	2F/2/015/222	21/12/2015 GEST. INFORMATIZZAZ. SPEC. ANNO 2015	708	4,513	321	SAN
785010604000	8.40.50.10.060.02.10.000	Debiti verso Alentari Socio-Sanitarie Territoriali della Regione	SAN	Futura	6-2015/1747	21/4/2015 SERVIZI CHIATRICO SALDO PROGETTI 2014	708	129,255	321	SAN
785010604000	8.40.50.10.060.02.10.000	Debiti verso Alentari Socio-Sanitarie Territoriali della Regione	SAN	Futura	6F/2/015/171	13/10/2015 SEM. 2015 FILE F	708	100,070	321	SAN
785010604000	8.40.50.10.060.02.10.000	Debiti verso Alentari Socio-Sanitarie Territoriali della Regione	SAN	Futura	6F/2/015/169	13/10/2015 IV TRIM. 2015 ACCONTO DRG/PSA	708	257,246	321	SAN
785010604000	8.40.50.10.060.02.10.000	Debiti verso Alentari Socio-Sanitarie Territoriali della Regione	SAN	Altro	FDR	31/12/2013 FDR	708	7,443,732	321	SAN
785010604000	8.40.50.10.060.02.10.000	Debiti verso Alentari Socio-Sanitarie Territoriali della Regione	SAN	Futura	1F FVR 2014/00000051	14/2/2014 SSA SUB. ACQU. ACCONTO FEB. 16	707	40,000	321	SAN
785010604000	8.40.50.10.060.02.10.000	Debiti verso Alentari Socio-Sanitarie Territoriali della Regione	SAN	Futura	1F FVR 2014/00000058	9/2/2014 DCP PREMIO OREHE/STP DOTT. MACCHIAVELLI	707	17,890	321	SAN
785010604000	8.40.50.10.060.02.10.000	Debiti verso Alentari Socio-Sanitarie Territoriali della Regione	SAN	Futura	1F FVR 2014/00000061	5/9/2014 DCP PREMIO OREHE/STP DOTT. BROSVELLI	707	45,475	321	SAN
785010604000	8.40.50.10.060.02.10.000	Debiti verso Alentari Socio-Sanitarie Territoriali della Regione	SAN	Futura	1F FVR 2014/00000084	5/9/2014 DCP PREMIO OREHE/STP DOTT. SAVIARETTONI	707	50,727	321	SAN
785010604000	8.40.50.10.060.02.10.000	Debiti verso Alentari Socio-Sanitarie Territoriali della Regione	SAN	Futura	1F FVR 2014/00000138	SSA 2015/00918 CESSIONE PLASMA ED INDEBITATI DIC.15	707	1,346	321	SAN
785010604000	8.40.50.10.060.02.10.000	Debiti verso Alentari Socio-Sanitarie Territoriali della Regione	SAN	Futura	1F FVR 2014/00000139	SSA 2015/00919 CESSIONE PLASMA ED INDEBITATI DIC.15	707	1,269	321	SAN
785010604000	8.40.50.10.060.02.10.000	Debiti verso Alentari Socio-Sanitarie Territoriali della Regione	SAN	Futura	1F FVR 2014/00000135	SSA 2015/00918 CESSIONE PLASMA ED INDEBITATI DIC.15	707	4,20	321	SAN
785010604000	8.40.50.10.060.02.10.000	Debiti verso Alentari Socio-Sanitarie Territoriali della Regione	SAN	Futura	1F FVR 2014/00000140	SSA 2015/00919 CESSIONE PLASMA ED INDEBITATI DIC.15	707	8,67	321	SAN
785010604000	8.40.50.10.060.02.10.000	Debiti verso Alentari Socio-Sanitarie Territoriali della Regione	SAN	Futura	1F FVR 2014/00000135	SSA 2015/00918 CESSIONE PLASMA ED INDEBITATI DIC.15	707	4,20	321	SAN
785010604000	8.40.50.10.060.02.10.000	Debiti verso Alentari Socio-Sanitarie Territoriali della Regione	SAN	Futura	1F FVR 2014/00000137	SSA 2015/00919 CESSIONE PLASMA ED INDEBITATI DIC.15	707	8,67	321	SAN
785010604000	8.40.50.10.060.02.10.000	Debiti verso Alentari Socio-Sanitarie Territoriali della Regione	SAN	Futura	1F FVR 2014/00000157	SSA 2015/00918 CESSIONE PLASMA ED INDEBITATI DIC.15	707	8,62	321	SAN
785010604000	8.40.50.10.060.02.10.000	Debiti verso Alentari Socio-Sanitarie Territoriali della Regione	SAN	Futura	1F FVR 2014/00000157	SSA 2015/00919 CESSIONE PLASMA ED INDEBITATI DIC.15	707	4,20	321	SAN
785010604000	8.40.50.10.060.02.10.000	Debiti verso Alentari Socio-Sanitarie Territoriali della Regione	SAN	Futura	1F FVR 2014/00000157	SSA 2015/00918 CESSIONE PLASMA ED INDEBITATI DIC.15	707	8,62	321	SAN



765010604000	8.40.50.10.060.02.10.000	Debiti verso Alentari Socio-Sanitarie Territoriali della Regione	SAN	Futura	16 FIV 201700000159	4/5/2016	SSA CESSIONE SANQUE 2016	707	2,945	321	SAN
765010604000	8.40.50.10.060.02.10.000	Debiti verso Alentari Socio-Sanitarie Territoriali della Regione	SAN	Futura	16 FIV 201700000158	4/5/2016	SSA CESSIONE SANQUE 2016	707	4,20	321	SAN
765010604000	8.40.50.10.060.02.10.000	Debiti verso Alentari Socio-Sanitarie Territoriali della Regione	SAN	Futura	16 FIV 201700000174	2/6/2016	SSA DING MAGGIORAZ. TRIFANNA ANNO 2013	707	350,085	321	SAN
765010604000	8.40.50.10.060.02.10.000	Debiti verso Alentari Socio-Sanitarie Territoriali della Regione	SAN	Futura	16 FIV 201700000235	13/7/2016	DCP PREMIO OP. DOTT. SSA CLUS	707	21,384	321	SAN
765010604000	8.40.50.10.060.02.10.000	Debiti verso Alentari Socio-Sanitarie Territoriali della Regione	SAN	Futura	16 FIV 201700000288	30/9/2016	DCP PREMIO OP. DOTT. SSA IERTI	707	15,832	321	SAN
765010604000	8.40.50.10.060.02.10.000	Debiti verso Alentari Socio-Sanitarie Territoriali della Regione	SAN	Futura	16 FIV 201700000486	15/12/2016	SSA CESSIONE KLASMA ED FMDERWAT/WRP. GIU 2016	707	1,281	321	SAN
765010604000	8.40.50.10.060.02.10.000	Debiti verso Alentari Socio-Sanitarie Territoriali della Regione	SAN	Futura	16 FIV 201700000487	15/12/2016	SSA CESSIONE KLASMA ED FMDERWAT/WRP. GIU 2016	707	3,372	321	SAN
765010604000	8.40.50.10.060.02.10.000	Debiti verso Alentari Socio-Sanitarie Territoriali della Regione	SAN	Futura	16 FIV 201700000488	15/12/2016	SSA CESSIONE KLASMA ED FMDERWAT/WRP. GIU 2016	707	427	321	SAN
765010604000	8.40.50.10.060.02.10.000	Debiti verso Alentari Socio-Sanitarie Territoriali della Regione	SAN	Futura	16 FIV 201700000489	15/12/2016	SSA CESSIONE KLASMA ED FMDERWAT/WRP. SET 2016	707	386	321	SAN
765010604000	8.40.50.10.060.02.10.000	Debiti verso Alentari Socio-Sanitarie Territoriali della Regione	SAN	Futura	16 FIV 201700000490	15/12/2016	SSA CESSIONE KLASMA ED FMDERWAT/WRP. SET 2016	707	1,157	321	SAN
765010604000	8.40.50.10.060.02.10.000	Debiti verso Alentari Socio-Sanitarie Territoriali della Regione	SAN	Futura	16 FIV 201700000491	15/12/2016	SSA CESSIONE KLASMA ED FMDERWAT/WRP. SET 2016	707	386	321	SAN
765010604000	8.40.50.10.060.02.10.000	Debiti verso Alentari Socio-Sanitarie Territoriali della Regione	SAN	Futura	16 FIV 201700000492	15/12/2016	SSA CESSIONE KLASMA ED FMDERWAT/WRP. SET 2016	707	2,499	321	SAN
765010604000	8.40.50.10.060.02.10.000	Debiti verso Alentari Socio-Sanitarie Territoriali della Regione	SAN	Futura	16 FIV 201700000503	27/12/2016	DCP PREMIO OP. DOTT. VILUTRANI	707	0,280	321	SAN
765010604000	8.40.50.10.060.02.10.000	Debiti verso Alentari Socio-Sanitarie Territoriali della Regione	SAN	Futura	16 FIV 201700000502	27/12/2016	DCP PREMIO OP. DOTT. LONGO	707	10,054	321	SAN
765010604000	8.40.50.10.060.02.10.000	Debiti verso Alentari Socio-Sanitarie Territoriali della Regione	SAN	Futura	17 FIV 201700000519	25/10/2017	SSA PROGETTO DIALISI PER I.T. DOMICILIARE ASSISTITA ANNO 2016	707	70,000	321	SAN
765010604000	8.40.50.10.060.02.10.000	Debiti verso Alentari Socio-Sanitarie Territoriali della Regione	SAN	Futura	17 FIV 201700000504	8/2/2017	SSA CESSIONE KLASMA ED FMDERWAT/OTT. IUC 16	707	393	321	SAN
765010604000	8.40.50.10.060.02.10.000	Debiti verso Alentari Socio-Sanitarie Territoriali della Regione	SAN	Futura	17 FIV 201700000505	8/2/2017	SSA CESSIONE KLASMA ED FMDERWAT/OTT. IUC 16	707	1,948	321	SAN
765010604000	8.40.50.10.060.02.10.000	Debiti verso Alentari Socio-Sanitarie Territoriali della Regione	SAN	Futura	17 FIV 201700000503	8/2/2017	SSA CESSIONE KLASMA ED FMDERWAT/OTT. IUC 15	707	3,270	321	SAN
765010604000	8.40.50.10.060.02.10.000	Debiti verso Alentari Socio-Sanitarie Territoriali della Regione	SAN	Futura	17 FIV 201700000507	8/2/2017	SSA CESSIONE KLASMA ED FMDERWAT/OTT. IUC 15	707	393	321	SAN
765010604000	8.40.50.10.060.02.10.000	Debiti verso Alentari Socio-Sanitarie Territoriali della Regione	SAN	Futura	17 FIV 201700000506	8/2/2017	SSA CESSIONE KLASMA ED FMDERWAT/OTT. IUC 16	707	386	321	SAN
765010604000	8.40.50.10.060.02.10.000	Debiti verso Alentari Socio-Sanitarie Territoriali della Regione	SAN	Futura	17 FIV 201700000502	28/8/2017	DCP PREMIO OP. DOTT. SSA MASSARELLI LUCIA SERENA	707	15,688	321	SAN
765010604000	8.40.50.10.060.02.10.000	Debiti verso Alentari Socio-Sanitarie Territoriali della Regione	SAN	Futura	17 FIV 201700000503	28/8/2017	DCP PREMIO OP. DOTT. SSA VAZDOLIO SERENA	707	30,037	321	SAN
765010604000	8.40.50.10.060.02.10.000	Debiti verso Alentari Socio-Sanitarie Territoriali della Regione	SAN	Futura	17 FIV 201700000500	28/8/2017	DCP PREMIO OP. DOTT. SSA IERIGLIOLA MARIA	707	57,712	321	SAN
765010604000	8.40.50.10.060.02.10.000	Debiti verso Alentari Socio-Sanitarie Territoriali della Regione	SAN	Futura	17 FIV 201700000492	19/9/2017	DCP PREMIO OP. DOTT. SSA WIZZIOLA PATRIZIA	707	34,242	321	SAN
765010604000	8.40.50.10.060.02.10.000	Debiti verso Alentari Socio-Sanitarie Territoriali della Regione	SAN	Futura	17 FIV 201700000494	19/9/2017	DCP PREMIO OP. DOTT. SSA IERIGLIOLA MARIA	707	17,248	321	SAN
765010604000	8.40.50.10.060.02.10.000	Debiti verso Alentari Socio-Sanitarie Territoriali della Regione	SAN	Futura	17 FIV 201700000495	20/9/2017	DCP PREMIO OP. DOTT. SSA IERIGLIOLA MARIA	707	26,810	321	SAN
765010604000	8.40.50.10.060.02.10.000	Debiti verso Alentari Socio-Sanitarie Territoriali della Regione	SAN	Futura	17 FIV 201700000201	28/6/2017	SSA CESSIONE KLASMA ED FMDERWAT/GEN. MAR 17	707	208	321	SAN
765010604000	8.40.50.10.060.02.10.000	Debiti verso Alentari Socio-Sanitarie Territoriali della Regione	SAN	Futura	17 FIV 201700000204	28/6/2017	SSA CESSIONE KLASMA ED FMDERWAT/GEN. MAR 17	707	389	321	SAN
765010604000	8.40.50.10.060.02.10.000	Debiti verso Alentari Socio-Sanitarie Territoriali della Regione	SAN	Futura	17 FIV 201700000205	28/6/2017	SSA CESSIONE KLASMA ED FMDERWAT/GEN. MAR 17	707	578	321	SAN
765010604000	8.40.50.10.060.02.10.000	Debiti verso Alentari Socio-Sanitarie Territoriali della Regione	SAN	Futura	17 FIV 201700000202	28/6/2017	SSA CESSIONE KLASMA ED FMDERWAT/GEN. MAR 17	707	1,550	321	SAN
765010604000	8.40.50.10.060.02.10.000	Debiti verso Alentari Socio-Sanitarie Territoriali della Regione	SAN	Futura	17 FIV 201700000203	28/6/2017	SSA CESSIONE KLASMA ED FMDERWAT/GEN. MAR 17	707	2,338	321	SAN
765010604000	8.40.50.10.060.02.10.000	Debiti verso Alentari Socio-Sanitarie Territoriali della Regione	SAN	Futura	17 FIV 201700000214	3/7/2017	SSA IRI ACCONTO LUG 17	707	50,004	321	SAN
765010604000	8.40.50.10.060.02.10.000	Debiti verso Alentari Socio-Sanitarie Territoriali della Regione	SAN	Futura	17 FIV 201700000219	20/7/2017	DCP PREMIO OP. DOTT. IAPRIBIBIL MATHEW AUGELA	707	38,840	321	SAN
765010604000	8.40.50.10.060.02.10.000	Debiti verso Alentari Socio-Sanitarie Territoriali della Regione	SAN	Futura	17 FIV 201700000235	9/8/2017	SSA IRI ACCONTO AGO 17	707	56,604	321	SAN
765010604000	8.40.50.10.060.02.10.000	Debiti verso Alentari Socio-Sanitarie Territoriali della Regione	SAN	Futura	17 FIV 201700000232	9/8/2017	SSA IRI ACCONTO AGO 17	707	187,870	321	SAN
765010604000	8.40.50.10.060.02.10.000	Debiti verso Alentari Socio-Sanitarie Territoriali della Regione	SAN	Futura	17 FIV 201700000240	18/8/2017	DCP PREMIO OP. DOTT. IERIGLIOLA GIUSEPPA PAOLO	707	44,402	321	SAN
765010604000	8.40.50.10.060.02.10.000	Debiti verso Alentari Socio-Sanitarie Territoriali della Regione	SAN	Futura	17 FIV 201700000254	6/9/2017	SSA IRI ACCONTO SET 17	707	187,870	321	SAN
765010604000	8.40.50.10.060.02.10.000	Debiti verso Alentari Socio-Sanitarie Territoriali della Regione	SAN	Futura	17 FIV 201700000257	6/9/2017	SSA IRI ACCONTO SET 17	707	56,604	321	SAN



7650106004000	8.40.50.10.060.02.100.00	Debiti verso Alentoni Socio-Sanitarie Territoriali della Regione	SAN	Fattura	17 FIV 201700000312	31/10/2017	SSA SUB ACUTI ACCONTO OTT 17	707	187,670	321	SAN
7650106004000	8.40.50.10.060.02.100.00	Debiti verso Alentoni Socio-Sanitarie Territoriali della Regione	SAN	Fattura	17 FIV 201700000317	5/10/2017	SSA CESSIONE SANGUE APR/MAG/GIU 17	707	1,988	321	SAN
7650106004000	8.40.50.10.060.02.100.00	Debiti verso Alentoni Socio-Sanitarie Territoriali della Regione	SAN	Fattura	17 FIV 201700000320	5/10/2017	SSA CESSIONE SANGUE APR/MAG/GIU 17	707	1,164	321	SAN
7650106004000	8.40.50.10.060.02.100.00	Debiti verso Alentoni Socio-Sanitarie Territoriali della Regione	SAN	Fattura	17 FIV 201700000319	5/10/2017	SSA CESSIONE SANGUE APR/MAG/GIU 17	707	787	321	SAN
7650106004000	8.40.50.10.060.02.100.00	Debiti verso Alentoni Socio-Sanitarie Territoriali della Regione	SAN	Fattura	17 FIV 201700000321	5/10/2017	SSA CESSIONE SANGUE APR/MAG/GIU 17	707	393	321	SAN
7650106004000	8.40.50.10.060.02.100.00	Debiti verso Alentoni Socio-Sanitarie Territoriali della Regione	SAN	Fattura	17 FIV 201700000318	5/10/2017	SSA CESSIONE SANGUE APR/MAG/GIU 17	707	208	321	SAN
7650106004000	8.40.50.10.060.02.100.00	Debiti verso Alentoni Socio-Sanitarie Territoriali della Regione	SAN	Fattura	17 FIV 201700000321	7/11/2017	SSA PS ACCONTO NOV 2017	707	509,823	321	SAN
7650106004000	8.40.50.10.060.02.100.00	Debiti verso Alentoni Socio-Sanitarie Territoriali della Regione	SAN	Fattura	17 FIV 201700000368	7/11/2017	SSA SUB ACUTI ACCONTO NOV 2017	707	187,670	321	SAN
7650106004000	8.40.50.10.060.02.100.00	Debiti verso Alentoni Socio-Sanitarie Territoriali della Regione	SAN	Fattura	17 FIV 201700000375	9/11/2017	DOF QUINQUENNALE PRELAVIO SPRESORI IVA DOTTE VAP/SP/IBL	707	7,934	321	SAN
7650106004000	8.40.50.10.060.02.100.00	Debiti verso Alentoni Socio-Sanitarie Territoriali della Regione	SAN	Fattura	17 FIV 201700000382	4/12/2017	SSA SUB ACUTI ACCONTO DIC 2017	707	187,670	321	SAN
7650106004000	8.40.50.10.060.02.100.00	Debiti verso Alentoni Socio-Sanitarie Territoriali della Regione	SAN	Fattura	17 FIV 201700000385	4/12/2017	SSA PS ACCONTO DIC 2017	707	509,833	321	SAN
7650106004000	8.40.50.10.060.02.100.00	Debiti verso Alentoni Socio-Sanitarie Territoriali della Regione	SAN	Fattura	17 FIV 201700000405	22/12/2017	TEC RIMBORSO SPRESI GESTIONE UTENZE S.S. GIOVANNI D'ARI	707	10,110	321	SAN
7650106004000	8.40.50.10.060.02.100.00	Debiti verso Alentoni Socio-Sanitarie Territoriali della Regione	SAN	Fattura	17 FIV 201700000409	22/12/2017	TEC RIMBORSO SPRESI GESTIONE UTENZE POLAMB. VIA QUARENHGH 2016	707	476	321	SAN
7650106004000	8.40.50.10.060.02.100.00	Debiti verso Alentoni Socio-Sanitarie Territoriali della Regione	SAN	Fattura	17 FIV 201700000399	22/12/2017	TEC RIMBORSO UTENZE POLAMULATONHO VIA DOBIA ANNO 2016	707	14,566	321	SAN
7650106004000	8.40.50.10.060.02.100.00	Debiti verso Alentoni Socio-Sanitarie Territoriali della Regione	SAN	Fattura	17 FIV 201700000408	22/12/2017	TEC RIMBORSO SPRESI GESTIONE UTENZE POLAMB. VIA MANSUELLO 2016	707	21,051	321	SAN
7650106004000	8.40.50.10.060.02.100.00	Debiti verso Alentoni Socio-Sanitarie Territoriali della Regione	SAN	Fattura	17 FIV 201700000404	22/12/2017	TEC RIMBORSO UTENZE POLAMB. CUSANO MILANO ANNO 2016	707	9,693	321	SAN
7650106004000	8.40.50.10.060.02.100.00	Debiti verso Alentoni Socio-Sanitarie Territoriali della Regione	SAN	Fattura	17 FIV 201700000401	22/12/2017	TEC RIMBORSO UTENZE POLAMULATONHO VIA FARINI ANNO 2016	707	3,486	321	SAN
7650106004000	8.40.50.10.060.02.100.00	Debiti verso Alentoni Socio-Sanitarie Territoriali della Regione	SAN	Fattura	17 FIV 201700000402	22/12/2017	TEC RIMBORSO SPRESI GESTIONE UTENZE POLAMULATONHO VIA GOLIA ANNO 2016	707	12,523	321	SAN
7650106004000	8.40.50.10.060.02.100.00	Debiti verso Alentoni Socio-Sanitarie Territoriali della Regione	SAN	Fattura	17 FIV 201700000403	22/12/2017	TEC RIMBORSO SPRESI GESTIONE UTENZE POLAMB. VIA QUARENHGH 2016	707	4,335	321	SAN
7650106004000	8.40.50.10.060.02.100.00	Debiti verso Alentoni Socio-Sanitarie Territoriali della Regione	SAN	Fattura	17 FIV 201700000407	22/12/2017	TEC RIMBORSO SPRESI GESTIONE UTENZE POLAMB. VIA QUARENHGH 2016	707	7,502	321	SAN
7650106004000	8.40.50.10.060.02.100.00	Debiti verso Alentoni Socio-Sanitarie Territoriali della Regione	SAN	Fattura	17 FIV 201700000406	22/12/2017	TEC RIMBORSO UTENZE QUAMULATONHO VIA DON ORIONE ANNO 2016	707	10,029	321	SAN
7650106004000	8.40.50.10.060.02.100.00	Debiti verso Alentoni Socio-Sanitarie Territoriali della Regione	SAN	Fattura	17 FIV 201700000411	27/12/2017	SSA CESSIONE KLASAMA ED IERMOIERVATI UG/AG/GE/ET 2017	707	2,761	321	SAN
7650106004000	8.40.50.10.060.02.100.00	Debiti verso Alentoni Socio-Sanitarie Territoriali della Regione	SAN	Fattura	17 FIV 201700000410	27/12/2017	SSA CESSIONE KLASAMA ED IERMOIERVATI UG/AG/GE/ET 2017	707	2,211	321	SAN
7650106004000	8.40.50.10.060.02.100.00	Debiti verso Alentoni Socio-Sanitarie Territoriali della Regione	SAN	Fattura	18 FIV 201800000037	9/1/2018	SSA CESSIONE KLASAMA ED IERMOIERVATI OTT/NOV/DIC 2017	707	579	321	SAN
7650106004000	8.40.50.10.060.02.100.00	Debiti verso Alentoni Socio-Sanitarie Territoriali della Regione	SAN	Fattura	18 FIV 201800000036	9/1/2018	SSA CESSIONE KLASAMA ED IERMOIERVATI OTT/NOV/DIC 2017	707	2,492	321	SAN
7650106004000	8.40.50.10.060.02.100.00	Debiti verso Alentoni Socio-Sanitarie Territoriali della Regione	SAN	Fattura	18 FIV 201800000035	9/1/2018	SSA CESSIONE KLASAMA ED IERMOIERVATI OTT/NOV/DIC 2017	707	771	321	SAN
7650106004000	8.40.50.10.060.02.100.00	Debiti verso Alentoni Socio-Sanitarie Territoriali della Regione	SAN	Fattura	18 FIV 201800000035	9/1/2018	SSA CESSIONE KLASAMA ED IERMOIERVATI OTT/NOV/DIC 2017	707	209	321	SAN
7650106004000	8.40.50.10.060.02.100.00	Debiti verso Alentoni Socio-Sanitarie Territoriali della Regione	SAN	Fattura	18 FIV 201800000032	10/1/2018	SSA SUB ACUTI GEN 2018	707	187,680	321	SAN
7650106004000	8.40.50.10.060.02.100.00	Debiti verso Alentoni Socio-Sanitarie Territoriali della Regione	SAN	Fattura	18 FIV 201800000028	5/2/2018	SSA SUB ACUTI ACCONTO FEB 2018	707	187,686	321	SAN
7650106004000	8.40.50.10.060.02.100.00	Debiti verso Alentoni Socio-Sanitarie Territoriali della Regione	SAN	Fattura	18 FIV 201800000025	14/2/2018	TEC RIMBORSO UTENZE VIA BARDONI ANNO 2017	707	20,000	321	SAN
7650106004000	8.40.50.10.060.02.100.00	Debiti verso Alentoni Socio-Sanitarie Territoriali della Regione	SAN	Fattura	18 FIV 201800000020	14/2/2018	TEC SPEE UTENZE VIA LONCHIONE ANNO 2017	707	3,000	321	SAN
7650106004000	8.40.50.10.060.02.100.00	Debiti verso Alentoni Socio-Sanitarie Territoriali della Regione	SAN	Fattura	18 FIV 201800000028	14/2/2018	TEC RIMBORSO UTENZE VIA MATTEOTTI ANNO 2017	707	1,381	321	SAN
7650106004000	8.40.50.10.060.02.100.00	Debiti verso Alentoni Socio-Sanitarie Territoriali della Regione	SAN	Fattura	18 FIV 201800000027	14/2/2018	TEC RIMBORSO UTENZE VIA WASNIELLO ANNO 2017	707	36,000	321	SAN
7650106004000	8.40.50.10.060.02.100.00	Debiti verso Alentoni Socio-Sanitarie Territoriali della Regione	SAN	Fattura	18 FIV 201800000022	14/2/2018	TEC RIMBORSO UTENZE VIA GOLIA ANNO 2017	707	12,000	321	SAN
7650106004000	8.40.50.10.060.02.100.00	Debiti verso Alentoni Socio-Sanitarie Territoriali della Regione	SAN	Fattura	18 FIV 201800000024	14/2/2018	TEC RIMBORSO UTENZE VIA QUARENHGH ANNO 2017	707	1,500	321	SAN
7650106004000	8.40.50.10.060.02.100.00	Debiti verso Alentoni Socio-Sanitarie Territoriali della Regione	SAN	Fattura	18 FIV 201800000021	14/2/2018	TEC RIMBORSO UTENZE VIA FARINI ANNO 2017	707	6,000	321	SAN
7650106004000	8.40.50.10.060.02.100.00	Debiti verso Alentoni Socio-Sanitarie Territoriali della Regione	SAN	Fattura	18 FIV 201800000039	14/2/2018	TEC RIMBORSO SPRESI GESTIONE UTENZE POLAMB. VIA DOBIA ANNO 2017 ANNO 201	707	15,000	321	SAN
7650106004000	8.40.50.10.060.02.100.00	Debiti verso Alentoni Socio-Sanitarie Territoriali della Regione	SAN	Fattura	18 FIV 201800000026	14/2/2018	TEC RIMBORSO UTENZE VIA PANTOLI ANNO 2017	707	9,000	321	SAN



785010604000	8.40.50.10.060.02.10.000	Debiti verso Alerenti Socio-Sanitarie - Temorali della Regione	SAN	Fattura	SP FVW 2018/0000155	17/07/2018	DCP PREMIO OPHROSITA DR. BEARDI FERDINANDO	707	29,405	321	SAN
785010604000	8.40.50.10.060.02.10.000	Debiti verso Alerenti Socio-Sanitarie - Temorali della Regione	SAN	Fattura	SP FVW 2018/0000161	17/07/2018	DCP PREMIO OPHROSITA D. SIA RENZO MCSABA	707	2,133	321	SAN
785010604000	8.40.50.10.060.02.10.000	Debiti verso Alerenti Socio-Sanitarie - Temorali della Regione	SAN	Fattura	SP FVW 2018/0000157	17/07/2018	DCP PREMIO OPHROSITA DR. MARINO CLAUDIO	707	10,930	321	SAN
785010604000	8.40.50.10.060.02.10.000	Debiti verso Alerenti Socio-Sanitarie - Temorali della Regione	SAN	Fattura	SP FVW 2018/0000162	24/07/2018	DCP PREMIO OPHROSITA D. SIA LAFONCHIO ANNA	707	31,112	321	SAN
785010604000	8.40.50.10.060.02.10.000	Debiti verso Alerenti Socio-Sanitarie - Temorali della Regione	SAN	Fattura	SP FVW 2018/0000166	30/07/2018	DCP PREMIO OPHROSITA DOTT ZZZI	707	10,596	321	SAN
785010604000	8.40.50.10.060.02.10.000	Debiti verso Alerenti Socio-Sanitarie - Temorali della Regione	SAN	Fattura	SP FVW 2018/0000171	2/07/2018	DCP PREMIO OPHROSITA DOTT.SSA SPAGNOLI	707	14,834	321	SAN
785010604000	8.40.50.10.060.02.10.000	Debiti verso Alerenti Socio-Sanitarie - Temorali della Regione	SAN	Fattura	SP FVW 2018/0000174	3/07/2018	DCP PREMIO OPHROSITA DOTT.SSA MASSARI	707	52,230	321	SAN
785010604000	8.40.50.10.060.02.10.000	Debiti verso Alerenti Socio-Sanitarie - Temorali della Regione	SAN	Fattura	SP FVW 2018/0000177	3/07/2018	DCP PREMIO OPHROSITA DOTT TORENNINI	707	10,412	321	SAN
785010604000	8.40.50.10.060.02.10.000	Debiti verso Alerenti Socio-Sanitarie - Temorali della Regione	SAN	Fattura	SP FVW 2018/0000216	13/07/2018	SSA SUB ACUTI SALDO ANNO 2017	707	283,380	321	SAN
785010604000	8.40.50.10.060.02.10.000	Debiti verso Alerenti Socio-Sanitarie - Temorali della Regione	SAN	Fattura	SP FVW 2018/0000206	13/07/2018	SSA DMS SALDO ANNO 2017	707	2,230,246	321	SAN
785010604000	8.40.50.10.060.02.10.000	Debiti verso Alerenti Socio-Sanitarie - Temorali della Regione	SAN	Fattura	SP FVW 2018/0000210	13/07/2018	SSA STP PAMB SALDO ANNO 2017	707	23,411	321	SAN
785010604000	8.40.50.10.060.02.10.000	Debiti verso Alerenti Socio-Sanitarie - Temorali della Regione	SAN	Fattura	SP FVW 2018/0000218	13/07/2018	SSA NUOVE RETI SANITARIE SALDO ANNO 2017	707	1,014,813	321	SAN
785010604000	8.40.50.10.060.02.10.000	Debiti verso Alerenti Socio-Sanitarie - Temorali della Regione	SAN	Fattura	SP FVW 2018/0000212	13/07/2018	SSA NP SALDO ANNO 2017	707	187,562	321	SAN
785010604000	8.40.50.10.060.02.10.000	Debiti verso Alerenti Socio-Sanitarie - Temorali della Regione	SAN	Fattura	SP FVW 2018/0000217	13/07/2018	SSA HOSPICE SALDO ANNO 2017	707	369,432	321	SAN
785010604000	8.40.50.10.060.02.10.000	Debiti verso Alerenti Socio-Sanitarie - Temorali della Regione	SAN	Fattura	SP FVW 2018/0000208	13/07/2018	SSA STP PAMB SALDO ANNO 2017	707	433,166	321	SAN
785010604000	8.40.50.10.060.02.10.000	Debiti verso Alerenti Socio-Sanitarie - Temorali della Regione	SAN	Fattura	SP FVW 2018/0000207	13/07/2018	SSA MANGONAZ, IMB, SALDO ANNO 2017	707	1,111,676	321	SAN
785010604000	8.40.50.10.060.02.10.000	Debiti verso Alerenti Socio-Sanitarie - Temorali della Regione	SAN	Fattura	SP FVW 2018/0000213	13/07/2018	SSA PS SALDO ANNO 2017	707	427,443	321	SAN
785010604000	8.40.50.10.060.02.10.000	Debiti verso Alerenti Socio-Sanitarie - Temorali della Regione	SAN	Fattura	SP FVW 2018/0000239	21/07/2018	SSA CESSIONE IMMOBILIARE GEN/MAR 2018	707	2,625	321	SAN
785010604000	8.40.50.10.060.02.10.000	Debiti verso Alerenti Socio-Sanitarie - Temorali della Regione	SAN	Fattura	SP FVW 2018/0000241	21/07/2018	SSA CESSIONE IMMOBILIARE GEN/MAR 2018	707	393	321	SAN
785010604000	8.40.50.10.060.02.10.000	Debiti verso Alerenti Socio-Sanitarie - Temorali della Regione	SAN	Fattura	SP FVW 2018/0000240	21/07/2018	SSA CESSIONE IMMOBILIARE GEN/MAR 2018	707	1,002	321	SAN
785010604000	8.40.50.10.060.02.10.000	Debiti verso Alerenti Socio-Sanitarie - Temorali della Regione	SAN	Fattura	SP FVW 2018/0000242	21/07/2018	SSA CESSIONE IMMOBILIARE GEN/MAR 2018	707	23	321	SAN
785010604000	8.40.50.10.060.02.10.000	Debiti verso Alerenti Socio-Sanitarie - Temorali della Regione	SAN	Fattura	SP FVW 2018/0000212	26/07/2018	SSA CESSIONE IMMOBILIARE - RESA P/O XI - SOLE - APR-GIU 2018	707	3,117	321	SAN
785010604000	8.40.50.10.060.02.10.000	Debiti verso Alerenti Socio-Sanitarie - Temorali della Regione	SAN	Fattura	SP FVW 2018/0000259	26/07/2018	SSA CESSIONE IMMOBILIARE - ISA DEL MARTINELLI - APR GIU 2018	707	468	321	SAN
785010604000	8.40.50.10.060.02.10.000	Debiti verso Alerenti Socio-Sanitarie - Temorali della Regione	SAN	Fattura	SP FVW 2018/0000310	26/07/2018	SSA CESSIONE IMMOBILIARE - ISA MANTINELLI - APR GIU 2018	707	393	321	SAN
785010604000	8.40.50.10.060.02.10.000	Debiti verso Alerenti Socio-Sanitarie - Temorali della Regione	SAN	Fattura	SP FVW 2018/0000308	26/07/2018	SSA CESSIONE IMMOBILIARE - ISA VILLA FEDA - APR GIU 2018	707	1,003	321	SAN
785010604000	8.40.50.10.060.02.10.000	Debiti verso Alerenti Socio-Sanitarie - Temorali della Regione	SAN	Fattura	SP FVW 2018/0000311	26/07/2018	SSA CESSIONE IMMOBILIARE - ISA LA FELICIA - APR GIU 2018	707	238	321	SAN
785010604000	8.40.50.10.060.02.10.000	Debiti verso Alerenti Socio-Sanitarie - Temorali della Regione	SAN	Fattura	SP FVW 2018/0000316	1/10/2018	DCP PREMIO OPHROSITA DR. TENTORI	707	21,156	321	SAN
785010604000	8.40.50.10.060.02.10.000	Debiti verso Alerenti Socio-Sanitarie - Temorali della Regione	SAN	Fattura	SP FVW 2018/0000314	1/10/2018	DCP PREMIO OPHROSITA DR. SIA ROSA A.	707	79,248	321	SAN
785010604000	8.40.50.10.060.02.10.000	Debiti verso Alerenti Socio-Sanitarie - Temorali della Regione	SAN	Fattura	SP FVW 2018/0000263	19/10/2018	SSA CESSIONE SANGUE - RESIDENZA DEL SOLE UNG AGO SET 2018	707	200	321	SAN
785010604000	8.40.50.10.060.02.10.000	Debiti verso Alerenti Socio-Sanitarie - Temorali della Regione	SAN	Fattura	SP FVW 2018/0000262	19/10/2018	SSA CESSIONE SANGUE - RESIDENZA VALA FEDA LUG AGO SET 2018	707	1,989	321	SAN
785010604000	8.40.50.10.060.02.10.000	Debiti verso Alerenti Socio-Sanitarie - Temorali della Regione	SAN	Fattura	SP FVW 2018/0000261	19/10/2018	SSA CESSIONE SANGUE - RESIDENZA VIA LUIG AGO SET 2018	707	4,164	321	SAN
785010604000	8.40.50.10.060.02.10.000	Debiti verso Alerenti Socio-Sanitarie - Temorali della Regione	SAN	Fattura	SP FVW 2018/0000267	29/10/2018	DCP PREMIO OPHROSITA DR. SIA QUARAZZA	707	487,795	321	SAN
785010604000	8.40.50.10.060.02.10.000	Debiti verso Alerenti Socio-Sanitarie - Temorali della Regione	SAN	Fattura	SP FVW 2018/0000276	31/10/2018	SSA NP ACCONTO NOV 2018	707	55,417	321	SAN
785010604000	8.40.50.10.060.02.10.000	Debiti verso Alerenti Socio-Sanitarie - Temorali della Regione	SAN	Fattura	SP FVW 2018/0000275	31/10/2018	SSA PS ACCONTO NOV 2018	707	509,833	321	SAN
785010604000	8.40.50.10.060.02.10.000	Debiti verso Alerenti Socio-Sanitarie - Temorali della Regione	SAN	Fattura	SP FVW 2018/0000271	31/10/2018	SSA SUB ACUTI ACCONTO NOV 2018	707	189,330	321	SAN
785010604000	8.40.50.10.060.02.10.000	Debiti verso Alerenti Socio-Sanitarie - Temorali della Regione	SAN	Fattura	SP FVW 2018/0000268	20/11/2018	SSA SUB ACUTI ACCONTO DIC 2018	707	189,330	321	SAN
785010604000	8.40.50.10.060.02.10.000	Debiti verso Alerenti Socio-Sanitarie - Temorali della Regione	SAN	Fattura	SP FVW 2018/0000292	20/11/2018	SSA PS ACCONTO DIC 2018	707	509,833	321	SAN
785010604000	8.40.50.10.060.02.10.000	Debiti verso Alerenti Socio-Sanitarie - Temorali della Regione	SAN	Fattura	SP FVW 2018/0000293	20/11/2018	SSA NP ACCONTO DIC 2018	707	55,417	321	SAN



765010604000	8.40.50.10.060.02.10.000	Debiti verso Alerenti Socio-Sanitari - Temorali della Regione	SAN	Futura	IP FIV 2019/00001843	24/12/2018	DCP PREMIO OFFERTOSA DOTT.SSA RAJUK BIANDINI	707	44,400	321	SAN
765010604000	8.40.50.10.060.02.10.000	Debiti verso Alerenti Socio-Sanitari - Temorali della Regione	SAN	Futura	IP FIV 2019/00004816	24/12/2018	DCP PREMIO OF. FANNHNER IN ATTESA D.I.N.C. PERCHE' NULLUMPORTO E' INSERITO ANCHE NELLA SCHEDA VERBALE	707	13,247	321	SAN
765010604000	8.40.50.10.060.02.10.000	Debiti verso Alerenti Socio-Sanitari - Temorali della Regione	SAN	Futura	IP FIV 2019/00000020	17/12/2018	DCP PREMIO OFFERTOSA DOTT.SSA M.LOTTI	707	11,623	321	SAN
765010604000	8.40.50.10.060.02.10.000	Debiti verso Alerenti Socio-Sanitari - Temorali della Regione	SAN	Futura	IP FIV 2019/00000017	17/12/2018	DCP PREMIO OFFERTOSA DOTT.SSA CRANIBI	707	9,499	321	SAN
765010604000	8.40.50.10.060.02.10.000	Debiti verso Alerenti Socio-Sanitari - Temorali della Regione	SAN	Futura	IP FIV 2019/00000015	17/12/2018	DCP PREMIO OFFERTOSA DOTT.SSA PALUMBO	707	46,698	321	SAN
765010604000	8.40.50.10.060.02.10.000	Debiti verso Alerenti Socio-Sanitari - Temorali della Regione	SAN	Futura	IP FIV 2019/00000016	31/12/2018	SSA CESSIONE SANGUE OTT.DIC.2018	707	1,981	321	SAN
765010604000	8.40.50.10.060.02.10.000	Debiti verso Alerenti Socio-Sanitari - Temorali della Regione	SAN	Futura	IP FIV 2019/00000025	31/12/2018	SSA CESSIONE SANGUE OTT.DIC.2018	707	388	321	SAN
765010604000	8.40.50.10.060.02.10.000	Debiti verso Alerenti Socio-Sanitari - Temorali della Regione	SAN	Futura	IP FIV 2019/00000017	31/12/2018	SSA CESSIONE SANGUE OTT.DIC.2018	707	2,021	321	SAN
765010604000	8.40.50.10.060.02.10.000	Debiti verso Alerenti Socio-Sanitari - Temorali della Regione	SAN	Futura	IP FIV 2019/00000018	31/12/2018	DCP RIMBORSO COSTI FERRICIALE AMMINISTRATIVO - CONTINUITA' CONTO ANNO	707	8,898	321	SAN
765010604000	8.40.50.10.060.02.10.000	Debiti verso Alerenti Socio-Sanitari - Temorali della Regione	SAN	Futura	IP FIV 2019/00000029	18/2/2019	TEC. RIMBORSO SPRES. GESTIONE UTENZE - VA GOCA - ANNO 2018	707	12,068	321	SAN
765010604000	8.40.50.10.060.02.10.000	Debiti verso Alerenti Socio-Sanitari - Temorali della Regione	SAN	Futura	IP FIV 2019/00000030	18/2/2019	TEC. RIMBORSO SPRES. GESTIONE UTENZE - VA USUAGIO - ANNO 2018	707	5,269	321	SAN
765010604000	8.40.50.10.060.02.10.000	Debiti verso Alerenti Socio-Sanitari - Temorali della Regione	SAN	Futura	IP FIV 2019/00000029	18/2/2019	TEC. RIMBORSO SPRES. GESTIONE UTENZE - VA MANUTENZIONE S.S. GIOVANNI - ANNO 2018	707	1,988	321	SAN
765010604000	8.40.50.10.060.02.10.000	Debiti verso Alerenti Socio-Sanitari - Temorali della Regione	SAN	Futura	IP FIV 2019/00000027	18/2/2019	TEC. RIMBORSO SPRES. GESTIONE UTENZE VIA PARINI ANNO 2018	707	10,259	321	SAN
765010604000	8.40.50.10.060.02.10.000	Debiti verso Alerenti Socio-Sanitari - Temorali della Regione	SAN	Futura	IP FIV 2019/00000110	3/6/2019	DCP PREMIO OFFERTOSA DOTT.SSA RIBECCH	707	70,200	321	SAN
765010604000	8.40.50.10.060.02.10.000	Debiti verso Alerenti Socio-Sanitari - Temorali della Regione	SAN	Nota credito	IP FIV 2019/00000161	21/10/2019	SSA INV. SALDO 2017	707	710	321	SAN
765010604000	8.40.50.10.060.02.10.000	Debiti verso Alerenti Socio-Sanitari - Temorali della Regione	SAN	Futura	IP FIV 2019/00000167	5/6/2019	SSA INV. SALDO 2018	707	567,918	321	SAN
765010604000	8.40.50.10.060.02.10.000	Debiti verso Alerenti Socio-Sanitari - Temorali della Regione	SAN	Nota credito	IP FIV 2019/00000168	5/6/2019	SSA MAGGIORAZ. TARIFF. SALDO 2018	707	-21,958	321	SAN
765010604000	8.40.50.10.060.02.10.000	Debiti verso Alerenti Socio-Sanitari - Temorali della Regione	SAN	Futura	IP FIV 2019/00000172	5/6/2019	SSA SCORRENTI SALDO 2018	707	386,399	321	SAN
765010604000	8.40.50.10.060.02.10.000	Debiti verso Alerenti Socio-Sanitari - Temorali della Regione	SAN	Futura	IP FIV 2019/00000169	5/6/2019	SSA P. AMB. SALDO 2018	707	950,153	321	SAN
765010604000	8.40.50.10.060.02.10.000	Debiti verso Alerenti Socio-Sanitari - Temorali della Regione	SAN	Futura	IP FIV 2019/00000173	5/6/2019	SSA RET. SANITARE SALDO 2018	707	1,078,900	321	SAN
765010604000	8.40.50.10.060.02.10.000	Debiti verso Alerenti Socio-Sanitari - Temorali della Regione	SAN	Futura	IP FIV 2019/00000170	5/6/2019	SSA SUB. ACQU. SALDO 2018	707	60,000	321	SAN
765010604000	8.40.50.10.060.02.10.000	Debiti verso Alerenti Socio-Sanitari - Temorali della Regione	SAN	Futura	IP FIV 2019/00000203	18/6/2019	SSA 2019/00087 CESSIONE SANGUE - ESA PRO XI TRIM. 2019	707	386	321	SAN
765010604000	8.40.50.10.060.02.10.000	Debiti verso Alerenti Socio-Sanitari - Temorali della Regione	SAN	Futura	IP FIV 2019/00000201	18/6/2019	SSA 2019/00087 CESSIONE SANGUE - ESA VILLA FIDAL. TRIM. 2019	707	1,585	321	SAN
765010604000	8.40.50.10.060.02.10.000	Debiti verso Alerenti Socio-Sanitari - Temorali della Regione	SAN	Futura	IP FIV 2019/00000204	18/6/2019	SSA 2019/00087 CESSIONE SANGUE - ESA V. A. PULICCA I TRIM. 2019	707	771	321	SAN
765010604000	8.40.50.10.060.02.10.000	Debiti verso Alerenti Socio-Sanitari - Temorali della Regione	SAN	Futura	IP FIV 2019/00000202	18/6/2019	SSA 2019/00087 CESSIONE SANGUE - ESA DEL PARCO I TRIM. 2019	707	319	321	SAN
765010604000	8.40.50.10.060.02.10.000	Debiti verso Alerenti Socio-Sanitari - Temorali della Regione	SAN	Futura	IP FIV 2019/00000210	26/6/2019	DCP PREMIO OFFERTOSA DOTT.SSA MARINA S.	707	10,158	321	SAN
765010604000	8.40.50.10.060.02.10.000	Debiti verso Alerenti Socio-Sanitari - Temorali della Regione	SAN	Futura	IP FIV 2019/00000216	14/7/2019	SSA INV. SALDO 2018	707	109,412	321	SAN
765010604000	8.40.50.10.060.02.10.000	Debiti verso Alerenti Socio-Sanitari - Temorali della Regione	SAN	Futura	IP FIV 2019/00000215	14/7/2019	SSA INV. SALDO 2018	707	509,822	321	SAN
765010604000	8.40.50.10.060.02.10.000	Debiti verso Alerenti Socio-Sanitari - Temorali della Regione	SAN	Futura	IP FIV 2019/00000240	17/7/2019	SSA CESSIONE SANGUE ESA DEL PARCO II TRIM. 2019	707	779	321	SAN
765010604000	8.40.50.10.060.02.10.000	Debiti verso Alerenti Socio-Sanitari - Temorali della Regione	SAN	Futura	IP FIV 2019/00000218	17/7/2019	DCP INTEGRAZIONE PREMIO DI OFFERTOSA DOTT.SSA CRANIBI INFAPPELLA	707	3,240	321	SAN
765010604000	8.40.50.10.060.02.10.000	Debiti verso Alerenti Socio-Sanitari - Temorali della Regione	SAN	Futura	IP FIV 2019/00000219	17/7/2019	SSA CESSIONE SANGUE ESA PULICCA II TRIM. 2019	707	386	321	SAN
765010604000	8.40.50.10.060.02.10.000	Debiti verso Alerenti Socio-Sanitari - Temorali della Regione	SAN	Futura	IP FIV 2019/00000241	17/7/2019	SSA CESSIONE SANGUE ESA PRO XI TRIM. 2019	707	1,172	321	SAN
765010604000	8.40.50.10.060.02.10.000	Debiti verso Alerenti Socio-Sanitari - Temorali della Regione	SAN	Futura	IP FIV 2019/00000282	22/7/2019	PREMIO OFFERTOSA DOTT.SSA ARIBU C.	707	50,979	321	SAN
765010604000	8.40.50.10.060.02.10.000	Debiti verso Alerenti Socio-Sanitari - Temorali della Regione	SAN	Futura	IP FIV 2019/00000290	17/9/2019	DCP PREMIO OFFERTOSA MANUELLI MASSIMO	707	2,752	321	SAN
765010604000	8.40.50.10.060.02.10.000	Debiti verso Alerenti Socio-Sanitari - Temorali della Regione	SAN	Futura	IP FIV 2019/00000289	27/9/2019	DCP PREMIO OFFERTOSA DOTT.SSA ANSELMI	707	34,523	321	SAN
765010604000	8.40.50.10.060.02.10.000	Debiti verso Alerenti Socio-Sanitari - Temorali della Regione	SAN	Futura	IP FIV 2019/00000291	19/11/2019	SSA CESSIONE IMMOBILIARE III TRIM. 2019	707	1,266	321	SAN
765010604000	8.40.50.10.060.02.10.000	Debiti verso Alerenti Socio-Sanitari - Temorali della Regione	SAN	Futura	IP FIV 2019/00000294	19/11/2019	SSA CESSIONE IMMOBILIARE III TRIM. 2019	707	1,837	321	SAN
765010604000	8.40.50.10.060.02.10.000	Debiti verso Alerenti Socio-Sanitari - Temorali della Regione	SAN	Futura	IP FIV 2019/00000295	19/11/2019	SSA CESSIONE IMMOBILIARE III TRIM. 2019	707	386	321	SAN



785010604000	8.40.50.10.060.02.10.000	Debiti verso Alerenti Socio-Sanitarie - Temorali della Regione	SAN	Futura	19 FIV 201900000892	19/1/2019	SSA CESSIONE EMCOMPONENTI 3 TRIM 2019	707	1,75	321	SAN
785010604000	8.40.50.10.060.02.10.000	Debiti verso Alerenti Socio-Sanitarie - Temorali della Regione	SAN	Futura	19 FIV 201900000896	19/1/2019	SSA 2019000817 CESSIONE SANITUE 3 TRIM 2019	707	390	321	SAN
785010604000	8.40.50.10.060.02.10.000	Debiti verso Alerenti Socio-Sanitarie - Temorali della Regione	SAN	Futura	19 FIV 201900000442	23/12/2019	DCP PREMIO OFFROSITA DOTT.SSA VOTA	707	15,795	321	SAN
785010604000	8.40.50.10.060.02.10.000	Debiti verso Alerenti Socio-Sanitarie - Temorali della Regione	SAN	Futura	19 FIV 201900000440	23/12/2019	DCP PREMIO OFFROSITA DOTT.SSA CALAZZO	707	7,185	321	SAN
785010604000	8.40.50.10.060.02.10.000	Debiti verso Alerenti Socio-Sanitarie - Temorali della Regione	SAN	Futura	19 FIV 201900000444	23/12/2019	DCP PREMIO OFFROSITA DOTT.SSA DI GIOVANNI	707	30,742	321	SAN
785010604000	8.40.50.10.060.02.10.000	Debiti verso Alerenti Socio-Sanitarie - Temorali della Regione	SAN	Futura	18 FIV 201800000022	24/6/2018	SSA SUB ACQUITTO ACCONTO GEN 18	707	40,000	321	SAN
785010604000	8.40.50.10.060.02.10.000	Debiti verso Alerenti Socio-Sanitarie - Temorali della Regione	SAN	Altro	EDR	31/12/2018	EDR	707	655,530	321	SAN
785010604000	8.40.50.10.060.02.10.000	Debiti verso Alerenti Socio-Sanitarie - Temorali della Regione	SAN	Futura	18 09/8/49	8/2/2018	SSA P AMBIPUB RIM. PREF. OTT/DIC 15-ASL MI	706	5,000	321	SAN
785010604000	8.40.50.10.060.02.10.000	Debiti verso Alerenti Socio-Sanitarie - Temorali della Regione	SAN	Futura	18 09/8/39	8/2/2018	SSA DING RIM. PREF. OTT/DIC 15-ASL MI	706	25,013	321	SAN
785010604000	8.40.50.10.060.02.10.000	Debiti verso Alerenti Socio-Sanitarie - Temorali della Regione	SAN	Futura	18 09/8/296	10/2/2018	PRESTAZ. DOMIC. 2015 - ASL MI 1	706	80	321	SAN
785010604000	8.40.50.10.060.02.10.000	Debiti verso Alerenti Socio-Sanitarie - Temorali della Regione	SAN	Futura	18 09/8/892	15/4/2018	RIMBORSO SPESE UTENZE ANNO 2015	706	71,133	321	SAN
785010604000	8.40.50.10.060.02.10.000	Debiti verso Alerenti Socio-Sanitarie - Temorali della Regione	SAN	Futura	18 09/8/891	15/4/2018	RIMBORSO SPESE VERDE RHUT/ANNO 2015	706	7,338	321	SAN
785010604000	8.40.50.10.060.02.10.000	Debiti verso Alerenti Socio-Sanitarie - Temorali della Regione	SAN	Futura	18 09/8/495	22/6/2018	SSA DING STP FELABR 14-ASL MI	706	20,472	321	SAN
785010604000	8.40.50.10.060.02.10.000	Debiti verso Alerenti Socio-Sanitarie - Temorali della Regione	SAN	Futura	18 09/8/496	22/6/2018	SSA P AMBIPUB STP MARIAPR MAG 16-ASL MI	706	3,242	321	SAN
785010604000	8.40.50.10.060.02.10.000	Debiti verso Alerenti Socio-Sanitarie - Temorali della Regione	SAN	Futura	17 09/8/622	21/1/2017	AG.SERV. SANITARI - PRELIVAZIONE TIC ANNO 2016	706	6,027	321	SAN
785010604000	8.40.50.10.060.02.10.000	Debiti verso Alerenti Socio-Sanitarie - Temorali della Regione	SAN	Futura	17 09/8/618	21/1/2017	TIC 2016080300 RIMB. SPESE VERDE RHUT/ANNO 2016	706	8,584	321	SAN
785010604000	8.40.50.10.060.02.10.000	Debiti verso Alerenti Socio-Sanitarie - Temorali della Regione	SAN	Nota credito	17 09/8/200	10/5/2017	SSA SUB ACQUITTO SALDO 2016 STORNO PARZ. FT	706	-5,130	321	SAN
785010604000	8.40.50.10.060.02.10.000	Debiti verso Alerenti Socio-Sanitarie - Temorali della Regione	SAN	Futura	17 09/8/202	18/6/2017	SSA SUB ACQUITTO SALDO 2016 - STORNO MC 80/1/200 INFETTIVE TRIM 17	706	5,130	321	SAN
785010604000	8.40.50.10.060.02.10.000	Debiti verso Alerenti Socio-Sanitarie - Temorali della Regione	SAN	Futura	17 09/8/486	20/6/2017	AG.201700774 PREVENZ. TIC E MALATTIE INFETTIVE TRIM 17	706	6,949	321	SAN
785010604000	8.40.50.10.060.02.10.000	Debiti verso Alerenti Socio-Sanitarie - Temorali della Regione	SAN	Futura	17 09/8/485	20/6/2017	AG.201700774 PREVENZ. TIC E MALATTIE INFETTIVE TRIM 17	706	8,552	321	SAN
785010604000	8.40.50.10.060.02.10.000	Debiti verso Alerenti Socio-Sanitarie - Temorali della Regione	SAN	Futura	17 09/8/2317	22/9/2017	AG. PREVENZ. TIC E MALATTIE INFETTIVE TRIM 17	706	6,100	321	SAN
785010604000	8.40.50.10.060.02.10.000	Debiti verso Alerenti Socio-Sanitarie - Temorali della Regione	SAN	Futura	17 09/8/2974	10/11/2017	TIC CONGIUGLIO VERDE/GRACCO ANNO 2016	706	2,988	321	SAN
785010604000	8.40.50.10.060.02.10.000	Debiti verso Alerenti Socio-Sanitarie - Temorali della Regione	SAN	Futura	17 09/8/2976	15/11/2017	AG. PREVENZIONE TIC INTEGRAZIONE FT. 09/8/2974 TRIM 2017	706	1,564	321	SAN
785010604000	8.40.50.10.060.02.10.000	Debiti verso Alerenti Socio-Sanitarie - Temorali della Regione	SAN	Futura	17 09/8/2903	1/12/2017	AG. INTERAZIONE FT. 14/6/2017 PRELIVAZIONE TIC E MALATTIE INFETTIVE 2 E 3 TRIM 2017	706	2,600	321	SAN
785010604000	8.40.50.10.060.02.10.000	Debiti verso Alerenti Socio-Sanitarie - Temorali della Regione	SAN	Nota credito	18 09/8/1	10/7/2018	AG. STORNO FT. NR 09/8/2003	706	-2,600	321	SAN
785010604000	8.40.50.10.060.02.10.000	Debiti verso Alerenti Socio-Sanitarie - Temorali della Regione	SAN	Futura	18 09/8/2	10/1/2018	AG. INT. FT. 14/6/2017 PRELIVAZIONE TIC	706	2,600	321	SAN
785010604000	8.40.50.10.060.02.10.000	Debiti verso Alerenti Socio-Sanitarie - Temorali della Regione	SAN	Futura	18 09/8/365	23/2/2018	AG.201700774 PREVENZIONE TIC E FACERIMENTI SINDROGIA TRIM 2017	706	6,098	321	SAN
785010604000	8.40.50.10.060.02.10.000	Debiti verso Alerenti Socio-Sanitarie - Temorali della Regione	SAN	Nota credito	18 007/6527	7/8/2018	AG. STORNO INIZIALE FT. 08/19 DEL 12/12/2017 - INSTIPENDENTI	706	-281	321	SAN
785010604000	8.40.50.10.060.02.10.000	Debiti verso Alerenti Socio-Sanitarie - Temorali della Regione	SAN	Nota credito	18 007/6527	5/7/2018	AG. STORNO FT. 007/658 DEL 2017 - ISTE FISCAL ANNO 2016	706	-779	321	SAN
785010604000	8.40.50.10.060.02.10.000	Debiti verso Alerenti Socio-Sanitarie - Temorali della Regione	SAN	Futura	18 09/8/3951	5/7/2018	TIC COSTI PER UTENZE ANNO 2016	706	49,498	321	SAN
785010604000	8.40.50.10.060.02.10.000	Debiti verso Alerenti Socio-Sanitarie - Temorali della Regione	SAN	Futura	18 09/8/390	5/7/2018	TIC COSTI PER COMUNICAZIONE ASSISTENZIALE E ACCUA ANNO 2016	706	116,023	321	SAN
785010604000	8.40.50.10.060.02.10.000	Debiti verso Alerenti Socio-Sanitarie - Temorali della Regione	SAN	Futura	18 09/8/3905	13/7/2018	SSA STP P AMR SALDO 2016	706	20,300	321	SAN
785010604000	8.40.50.10.060.02.10.000	Debiti verso Alerenti Socio-Sanitarie - Temorali della Regione	SAN	Futura	18 09/8/3904	13/7/2018	SSA STP DING SALDO 2016	706	112,554	321	SAN
785010604000	8.40.50.10.060.02.10.000	Debiti verso Alerenti Socio-Sanitarie - Temorali della Regione	SAN	Futura	18 09/8/2222	31/8/2018	SRU COMANDO DOTT. SSA AGUATI ANNO 2016	706	19,513	321	SAN
785010604000	8.40.50.10.060.02.10.000	Debiti verso Alerenti Socio-Sanitarie - Temorali della Regione	SAN	Futura	18 007/651	11/1/2018	SSA FONITUA EMCOMPONENTI EXTRA REGIONE ANNO 2017 - REGIONE LAZIO	706	57,820	321	SAN
785010604000	8.40.50.10.060.02.10.000	Debiti verso Alerenti Socio-Sanitarie - Temorali della Regione	SAN	Futura	18 007/660	11/1/2018	DCP PREMIO DI OFFROSITA D. SSA VARESI IUDAMA	706	61,776	321	SAN
785010604000	8.40.50.10.060.02.10.000	Debiti verso Alerenti Socio-Sanitarie - Temorali della Regione	SAN	Futura	18 007/621	20/1/2018	SSA FONITUA EMCOMPONENTI EXTRA REGIONE ANNO 2018	706	123,800	321	SAN
785010604000	8.40.50.10.060.02.10.000	Debiti verso Alerenti Socio-Sanitarie - Temorali della Regione	SAN	Futura	18 09/8/942	8/4/2018	SSA NUOVI RETI SALDO ANNO 2018	706	115,489	321	SAN



765010604000	8.40.50.10.060.02.10.000	Debiti verso Azienda Socio-Sanitaria Temporali della Regione	SAN	Futura	19/09/940	8/4/2018	SSA SUB ACUTI SALDO 2018	706	476,965	321	SAN
765010604000	8.40.50.10.060.02.10.000	Debiti verso Azienda Socio-Sanitaria Temporali della Regione	SAN	Futura	19/09/953	9/4/2018	SSA P AMB SALDO ANNO 2018	706	3.036,337	321	SAN
765010604000	8.40.50.10.060.02.10.000	Debiti verso Azienda Socio-Sanitaria Temporali della Regione	SAN	Futura	19/09/961	16/4/2018	TEC IMBARRIAGI COSTI USUARI ESISTENTIUTE CP CONSOLID. MARZO/OTTOBRE 2018	706	12,817	321	SAN
765010604000	8.40.50.10.060.02.10.000	Debiti verso Azienda Socio-Sanitaria Temporali della Regione	SAN	Futura	19/09/960	16/4/2018	TEC IMBARRIAGI COSTI USUARI ESISTENTIUTE CO SPA-FINALE E P. EST. FIN. GIUGNO 2018	706	31,093	321	SAN
765010604000	8.40.50.10.060.02.10.000	Debiti verso Azienda Socio-Sanitaria Temporali della Regione	SAN	Futura	19/09/968	23/4/2018	SSA P AMB P/C SALDO 2018	706	102,753	321	SAN
765010604000	8.40.50.10.060.02.10.000	Debiti verso Azienda Socio-Sanitaria Temporali della Regione	SAN	Nota credito	19/09/971	26/4/2018	SSA SUB ACUTI SALDO 2018 STORNO FT08/09/402019	706	-4,650	321	SAN
765010604000	8.40.50.10.060.02.10.000	Debiti verso Azienda Socio-Sanitaria Temporali della Regione	SAN	Futura	19/07/1255	3/6/2018	SSA ARRU RENDICONTI EMCOMPONENTI EXTRA REGIONALI 1 TRM 2019	706	113,206	321	SAN
765010604000	8.40.50.10.060.02.10.000	Debiti verso Azienda Socio-Sanitaria Temporali della Regione	SAN	Futura	19/09/1544	17/6/2018	SSA MTS in attesa della delibera PREVENZIONE MALATTIE INFETTIVE 1/1/2018-30/6/2019	706	5,025	321	SAN
765010604000	8.40.50.10.060.02.10.000	Debiti verso Azienda Socio-Sanitaria Temporali della Regione	SAN	Futura	19/09/1546	17/6/2018	MANUT/VIRIDINE/VE/GHACCIO RISU I SEM TEC IMBARRIAGI 3RSE	706	7,278	321	SAN
765010604000	8.40.50.10.060.02.10.000	Debiti verso Azienda Socio-Sanitaria Temporali della Regione	SAN	Futura	19/07/1990	29/4/2018	SSA ARRU RENDICONTI EMCOMPONENTI REGIONALI 2019	706	104,799	321	SAN
765010604000	8.40.50.10.060.02.10.000	Debiti verso Azienda Socio-Sanitaria Temporali della Regione	SAN	Futura	19/09/2703	15/10/2018	SSA ARRU RENDICONTI EMCOMPONENTI REGIONALI 2019	706	10,600	321	SAN
765010604000	8.40.50.10.060.02.10.000	Debiti verso Azienda Socio-Sanitaria Temporali della Regione	SAN	Futura	19/09/2705	15/10/2018	DOO 2019/09/08 IMBARRIO FT. ATA CONTINUITA' ASL SE CONSEG. 3 TRM 2019	706	8,700	321	SAN
765010604000	8.40.50.10.060.02.10.000	Debiti verso Azienda Socio-Sanitaria Temporali della Regione	SAN	Futura	19/09/3019	24/11/2018	SSA NP. DIC. 2019	706	217,709	321	SAN
765010604000	8.40.50.10.060.02.10.000	Debiti verso Azienda Socio-Sanitaria Temporali della Regione	SAN	Futura	19/09/3012	24/11/2018	SSA. DIC. 2019	706	2036,590	321	SAN
765010604000	8.40.50.10.060.02.10.000	Debiti verso Azienda Socio-Sanitaria Temporali della Regione	SAN	Futura	19/09/3298	12/12/2018	SSA SUB ACUTI SALDO 2018	706	6,270	321	SAN
765010604000	8.40.50.10.060.02.10.000	Debiti verso Azienda Socio-Sanitaria Temporali della Regione	SAN	Nota credito	19/09/3299	12/12/2018	SSA HOSPICE SALDO 2018 STORNO PARZIALE FT 8/9/2019	706	-2,114	321	SAN
765010604000	8.40.50.10.060.02.10.000	Debiti verso Azienda Socio-Sanitaria Temporali della Regione	SAN	Futura	19/09/3300	12/12/2018	SSA HOSPICE SALDO 2018	706	2,114	321	SAN
765010604000	8.40.50.10.060.02.10.000	Debiti verso Azienda Socio-Sanitaria Temporali della Regione	SAN	Nota credito	19/09/3297	12/12/2018	SSA SUB ACUTI SALDO 2018 STORNO FT. 20/2019	706	-6,270	321	SAN
765010604000	8.40.50.10.060.02.10.000	Debiti verso Azienda Socio-Sanitaria Temporali della Regione	SAN	Nota credito	19/09/3301	12/12/2018	SSA P/C P AMB SALDO 2018	706	-1,2	321	SAN
765010604000	8.40.50.10.060.02.10.000	Debiti verso Azienda Socio-Sanitaria Temporali della Regione	SAN	Futura	19/09/3310	24/12/2018	SSA - ORD. 2019/0001 46 P/1/PAZ. VANI DICEMBRE 2019	706	281,741	321	SAN
765010604000	8.40.50.10.060.02.10.000	Debiti verso Azienda Socio-Sanitaria Temporali della Regione	SAN	Futura	86/247	20/12/2008	FARMACI PER CASALDI DI RECLUSIONE INCLASSE OTTOBRE 2008	706	40	321	SAN
765010604000	8.40.50.10.060.02.10.000	Debiti verso Azienda Socio-Sanitaria Temporali della Regione	SAN	Futura	86/249	29/12/2008	FARMACI PER CASALDI DI RECLUSIONE INCLASSE OTTOBRE 2008	706	40	321	SAN
765010604000	8.40.50.10.060.02.10.000	Debiti verso Azienda Socio-Sanitaria Temporali della Regione	SAN	Futura	86/250	29/12/2008	FARMACI PER CASALDI DI RECLUSIONE INCLASSE SETTEMBRE 2008	706	40	321	SAN
765010604000	8.40.50.10.060.02.10.000	Debiti verso Azienda Socio-Sanitaria Temporali della Regione	SAN	Futura	86/26	12/2/2009	FARMACI PER CASALDI DI RECLUSIONE INCLASSE DICEMBRE 2008	706	41	321	SAN
765010604000	8.40.50.10.060.02.10.000	Debiti verso Azienda Socio-Sanitaria Temporali della Regione	SAN	Futura	09/000176/09	4/6/2009	FARMACI PER CASALDI DI RECLUSIONE INCLASSE DICEMBRE 2008	706	71	321	SAN
765010604000	8.40.50.10.060.02.10.000	Debiti verso Azienda Socio-Sanitaria Temporali della Regione	SAN	Futura	09/000312	25/10/2011	VIRTE' DOMICILIARI SETTEMBRE 2011	706	9,82	321	SAN
765010604000	8.40.50.10.060.02.10.000	Debiti verso Azienda Socio-Sanitaria Temporali della Regione	SAN	Futura	09/000076	15/2/2011	PRESTAZIONI CONSULENTORIALI MESE DI GENNAIO 2012	706	3,02	321	SAN
765010604000	8.40.50.10.060.02.10.000	Debiti verso Azienda Socio-Sanitaria Temporali della Regione	SAN	Futura	SALDO FILE F.2011	31/12/2011	SALDO FILE F. ANNO 2011	706	164,117	321	SAN
765010604000	8.40.50.10.060.02.10.000	Debiti verso Azienda Socio-Sanitaria Temporali della Regione	SAN	Futura	PROGETTO NPA. 2011	31/12/2011	PROGETTO NPA. PAIENT TRAINING 2011	706	107,640	321	SAN
765010604000	8.40.50.10.060.02.10.000	Debiti verso Azienda Socio-Sanitaria Temporali della Regione	SAN	Futura	09/000427/12	29/8/2011	ESAMI ADIPTICO E SEGUITI MESE DI LUGLIO/AGOSTO 2012	706	702	321	SAN
765010604000	8.40.50.10.060.02.10.000	Debiti verso Azienda Socio-Sanitaria Temporali della Regione	SAN	Futura	09/0000717	6/12/2011	PREVENZIONE TEC. ANNO 2010	706	13,566	321	SAN
765010604000	8.40.50.10.060.02.10.000	Debiti verso Azienda Socio-Sanitaria Temporali della Regione	SAN	Futura	09/0000718	6/12/2011	PREVENZIONE MALATTIE INFETTIVE ANNO 2011	706	10,304	321	SAN
765010604000	8.40.50.10.060.02.10.000	Debiti verso Azienda Socio-Sanitaria Temporali della Regione	SAN	Futura	09/0000721	6/12/2011	PREVENZIONE MALATTIE INFETTIVE 1 ANNO 2012	706	5,380	321	SAN
765010604000	8.40.50.10.060.02.10.000	Debiti verso Azienda Socio-Sanitaria Temporali della Regione	SAN	Futura	09/0000162	23/4/2011	COSTI UTILEZZE SERVIZIO ANNIUT. (ARREI VERDI) ANNO 2012	706	116,609	321	SAN
765010604000	8.40.50.10.060.02.10.000	Debiti verso Azienda Socio-Sanitaria Temporali della Regione	SAN	Futura	09/000077/2013	24/4/2011	COSTI UTILEZZE SERVIZIO MANUT. (ARREI VERDI) ANNO 2012	706	81,333	321	SAN
765010604000	8.40.50.10.060.02.10.000	Debiti verso Azienda Socio-Sanitaria Temporali della Regione	SAN	Futura	SALDO PROG. INNOV. 2012	31/12/2011	SALDO PROGRAMMI INNOVATIVI ANNO 2012	706	20,581	321	SAN
765010604000	8.40.50.10.060.02.10.000	Debiti verso Azienda Socio-Sanitaria Temporali della Regione	SAN	Futura	SALDO P/C EC.2012	31/12/2011	SALDO PRIMOCICLO EDOPIO CANALIANO 2012	706	212,296	321	SAN
765010604000	8.40.50.10.060.02.10.000	Debiti verso Azienda Socio-Sanitaria Temporali della Regione	SAN	Futura	09/0000119	4/4/2011	IMBARRIO P/SE. VIDUI ANNO 2013	706	10,133	321	SAN



7650106004000	8.40.50.10.060.02.100.00	Debiti verso Alerenti Socio-Sanitarie Temporali della Regione	SAN	Futura	18.20180400043	28/9/2018	Accesso in 1 visita SPEC COLUSTRIONE INTEGRATA VERBA UPRID. ATTS FT. 20180400043	705	405	321	SAN
7650106004000	8.40.50.10.060.02.100.00	Debiti verso Alerenti Socio-Sanitarie Temporali della Regione	SAN	Futura	18.20180400040	8/9/2018	INTEGRAZ. VERBA UPRID. ATTS FT. 20180400040	705	1.910	321	SAN
7650106004000	8.40.50.10.060.02.100.00	Debiti verso Alerenti Socio-Sanitarie Temporali della Regione	SAN	Futura	18.20180400047	19/10/2018	ACEX ASL MI 1 CTGLOGIA URMARIA	705	380	321	SAN
7650106004000	8.40.50.10.060.02.100.00	Debiti verso Alerenti Socio-Sanitarie Temporali della Regione	SAN	Futura	18.20180400043	19/10/2018	ACEX ASL MI 1 VISITE SPEC CARDIOLOGICHE	705	27	321	SAN
7650106004000	8.40.50.10.060.02.100.00	Debiti verso Alerenti Socio-Sanitarie Temporali della Regione	SAN	Futura	18.20180400063	28/10/2018	ACEX ASL MI 1 VISITE FISIATRICHE	705	41	321	SAN
7650106004000	8.40.50.10.060.02.100.00	Debiti verso Alerenti Socio-Sanitarie Temporali della Regione	SAN	Futura	18.20180400075	25/11/2018	ACEX ASL MI 1 ESAMI LABORATORIO	705	230	321	SAN
7650106004000	8.40.50.10.060.02.100.00	Debiti verso Alerenti Socio-Sanitarie Temporali della Regione	SAN	Futura	18.20180400071	30/12/2018	ACEX ASL MI 1 VISITA CARDIOLOGICA	705	27	321	SAN
7650106004000	8.40.50.10.060.02.100.00	Debiti verso Alerenti Socio-Sanitarie Temporali della Regione	SAN	Futura	17.20170500092	9/9/2017	SSA IN ATTESA NOTIZIA CREDITO CONSULENZA ELETTRONICA DOT. ORIOGIONE F. OMSILU ANNO 2016	705	4.240	321	SAN
7650106004000	8.40.50.10.060.02.100.00	Debiti verso Alerenti Socio-Sanitarie Temporali della Regione	SAN	Futura	17.20170500136	19/9/2017	DOMICILIUM DOT. ORIOGIONE F. OMSILU ANNO 2016	705	1.200	321	SAN
7650106004000	8.40.50.10.060.02.100.00	Debiti verso Alerenti Socio-Sanitarie Temporali della Regione	SAN	Futura	17.20170500149	5/6/2017	SCS CHE RIMARRA ACCESSI DAL 16/10/13 AL 20/05/15 SSA CHIARA MARCHESE	705	1.300	321	SAN
7650106004000	8.40.50.10.060.02.100.00	Debiti verso Alerenti Socio-Sanitarie Temporali della Regione	SAN	Futura	17.20170500229	23/6/2017	SSA IN ATTESA NOTIZIA CREDITO CONSULENZA ELETTRONICA DOT. ORIOGIONE F. OMSILU ANNO 2017	705	330	321	SAN
7650106004000	8.40.50.10.060.02.100.00	Debiti verso Alerenti Socio-Sanitarie Temporali della Regione	SAN	Futura	17.20170500135	12/9/2017	TEC. 201608431 E S.P. RMAB UTILIZZO ANNO 2016	705	241,548	321	SAN
7650106004000	8.40.50.10.060.02.100.00	Debiti verso Alerenti Socio-Sanitarie Temporali della Regione	SAN	Futura	17.20170500101	18/9/2017	SSA P. AMBIPUB. STP. SALDO 2016	705	100,240	321	SAN
7650106004000	8.40.50.10.060.02.100.00	Debiti verso Alerenti Socio-Sanitarie Temporali della Regione	SAN	Futura	17.20170500143	18/9/2017	SSA SCHIENANG STP. SALDO 2016	705	12	321	SAN
7650106004000	8.40.50.10.060.02.100.00	Debiti verso Alerenti Socio-Sanitarie Temporali della Regione	SAN	Nota credito	17.20170500142	20/9/2017	SSA SCHIENANG STP. SALDO 2016	705	-12	321	SAN
7650106004000	8.40.50.10.060.02.100.00	Debiti verso Alerenti Socio-Sanitarie Temporali della Regione	SAN	Futura	17.20170500137	18/9/2017	SSA DING STP. SALDO 2016	705	341,752	321	SAN
7650106004000	8.40.50.10.060.02.100.00	Debiti verso Alerenti Socio-Sanitarie Temporali della Regione	SAN	Futura	17.20170500139	18/9/2017	SSA SUBACUTI STP. SALDO 2016	705	4,940	321	SAN
7650106004000	8.40.50.10.060.02.100.00	Debiti verso Alerenti Socio-Sanitarie Temporali della Regione	SAN	Nota credito	17.20170500136	18/9/2017	SSA DING STP. SALDO 2016	705	-341,171	321	SAN
7650106004000	8.40.50.10.060.02.100.00	Debiti verso Alerenti Socio-Sanitarie Temporali della Regione	SAN	Nota credito	17.20170500138	18/9/2017	SSA SUBACUTI STP. SALDO 2016	705	-4,939	321	SAN
7650106004000	8.40.50.10.060.02.100.00	Debiti verso Alerenti Socio-Sanitarie Temporali della Regione	SAN	Nota credito	18.20170500087	4/12/2017	SRU STORNO TOTALE FT. 2017040029 D. 2017 MON DI COMPENDIATI	705	-1,200	321	SAN
7650106004000	8.40.50.10.060.02.100.00	Debiti verso Alerenti Socio-Sanitarie Temporali della Regione	SAN	Nota credito	18.20170500088	4/12/2017	SRU STORNO TOTALE FT. 2017040029 D. 2017 MON DI COMPENDIATI	705	-4,240	321	SAN
7650106004000	8.40.50.10.060.02.100.00	Debiti verso Alerenti Socio-Sanitarie Temporali della Regione	SAN	Nota credito	18.20170500088	4/12/2017	SRU STORNO TOTALE FT. 2017040029 D. 2017 MON DI COMPENDIATI	705	-50	321	SAN
7650106004000	8.40.50.10.060.02.100.00	Debiti verso Alerenti Socio-Sanitarie Temporali della Regione	SAN	Futura	18.20180400010	25/1/2018	SSA STP DING ACCONTO GEN 2018	705	210,070	321	SAN
7650106004000	8.40.50.10.060.02.100.00	Debiti verso Alerenti Socio-Sanitarie Temporali della Regione	SAN	Futura	18.20180400090	9/2/2018	SSA STP DING ACCONTO FEB 2018	705	210,070	321	SAN
7650106004000	8.40.50.10.060.02.100.00	Debiti verso Alerenti Socio-Sanitarie Temporali della Regione	SAN	Futura	18.20180400092	9/2/2018	SSA STP DING ACCONTO MAR 2018	705	210,070	321	SAN
7650106004000	8.40.50.10.060.02.100.00	Debiti verso Alerenti Socio-Sanitarie Temporali della Regione	SAN	Futura	18.20180400127	5/4/2018	SSA STP DING ACCONTO APR 2018	705	210,070	321	SAN
7650106004000	8.40.50.10.060.02.100.00	Debiti verso Alerenti Socio-Sanitarie Temporali della Regione	SAN	Futura	18.20180400183	17/9/2018	SSA SUB ACUTI SALDO ANNO 2017	705	13,300	321	SAN
7650106004000	8.40.50.10.060.02.100.00	Debiti verso Alerenti Socio-Sanitarie Temporali della Regione	SAN	Futura	18.20180400166	21/4/2018	LOG. MINSA DIFFERENTI MAR 2018	705	4,080	321	SAN
7650106004000	8.40.50.10.060.02.100.00	Debiti verso Alerenti Socio-Sanitarie Temporali della Regione	SAN	Futura	18.20180400201	10/5/2018	SSA STP DING ACCONTO MAG 2018	705	210,070	321	SAN
7650106004000	8.40.50.10.060.02.100.00	Debiti verso Alerenti Socio-Sanitarie Temporali della Regione	SAN	Futura	18.20180400271	11/6/2018	SSA STP DING ACCONTO GIU 2018	705	210,070	321	SAN
7650106004000	8.40.50.10.060.02.100.00	Debiti verso Alerenti Socio-Sanitarie Temporali della Regione	SAN	Futura	18.20180400305	20/6/2018	LOG. BARBERS PASTI DIFFERENTI MAG 2018	705	3,850	321	SAN
7650106004000	8.40.50.10.060.02.100.00	Debiti verso Alerenti Socio-Sanitarie Temporali della Regione	SAN	Futura	18.20180400146	12/4/2018	SSA INDIV I RETI SANITARE SALDO 2017	705	511,315	321	SAN
7650106004000	8.40.50.10.060.02.100.00	Debiti verso Alerenti Socio-Sanitarie Temporali della Regione	SAN	Futura	18.20180400430	30/8/2018	LOG. ACCESSO VERBA DIPENDENTI ATTS GIUG 2018	705	6,370	321	SAN
7650106004000	8.40.50.10.060.02.100.00	Debiti verso Alerenti Socio-Sanitarie Temporali della Regione	SAN	Futura	18.20180400491	6/9/2018	SSA SUB ACUTI ACCONTO SET 2018	705	21,430	321	SAN
7650106004000	8.40.50.10.060.02.100.00	Debiti verso Alerenti Socio-Sanitarie Temporali della Regione	SAN	Futura	18.20180400499	11/9/2018	SSA SUB ACUTI ACCONTO OTT 2018	705	21,430	321	SAN
7650106004000	8.40.50.10.060.02.100.00	Debiti verso Alerenti Socio-Sanitarie Temporali della Regione	SAN	Futura	18.20180400533	10/9/2018	LOG. BARBERS PASTI DIFFERENTI ATTS AGO 2018	705	2,610	321	SAN
7650106004000	8.40.50.10.060.02.100.00	Debiti verso Alerenti Socio-Sanitarie Temporali della Regione	SAN	Futura	18.20180400536	24/9/2018	TEC. BARBERSO UTILIZZO ANNO 2017	705	110,205	321	SAN
7650106004000	8.40.50.10.060.02.100.00	Debiti verso Alerenti Socio-Sanitarie Temporali della Regione	SAN	Futura	18.20180400594	27/10/2018	LOG. BARBERSO INTEGRAZIONE FAT 18022018	705	6	321	SAN





785010604000	8.40.50.10.060.02.10.000	Debiti verso Alentem Socio-Sanitarie Territoriali della Regione	SAN	Futura	IP 20180400640		27/10/2018	LOG 201800389 RIMBORSO PASTI DIPENDENTI ATS SET 2018	705	2,998	321	SAN
785010604000	8.40.50.10.060.02.10.000	Debiti verso Alentem Socio-Sanitarie Territoriali della Regione	SAN	Futura	IP 20180400675		26/10/2018	SSA SUB ACQUI ACCONTO NOV 2018	705	21,410	321	SAN
785010604000	8.40.50.10.060.02.10.000	Debiti verso Alentem Socio-Sanitarie Territoriali della Regione	SAN	Futura	IP 20180400713		15/11/2018	LOG 201800389 RIMBORSO PASTI DIPENDENTI ATS OTTOBRE 2018	705	3,488	321	SAN
785010604000	8.40.50.10.060.02.10.000	Debiti verso Alentem Socio-Sanitarie Territoriali della Regione	SAN	Futura	IP 20180400739		27/11/2018	SSA SUB ACQUI ACCONTO DIC 2018	705	21,410	321	SAN
785010604000	8.40.50.10.060.02.10.000	Debiti verso Alentem Socio-Sanitarie Territoriali della Regione	SAN	Futura	IP 20180400738		27/11/2018	SSA DKG ACCONTO DIC 2018	705	6,000,000	321	SAN
785010604000	8.40.50.10.060.02.10.000	Debiti verso Alentem Socio-Sanitarie Territoriali della Regione	SAN	Futura	IP 20180400823		28/12/2018	LOG MENSIA DIPENDENTI NOV 2018	705	3,028	321	SAN
785010604000	8.40.50.10.060.02.10.000	Debiti verso Alentem Socio-Sanitarie Territoriali della Regione	SAN	Futura	IP 20180400857		30/12/2018	LOG MENSIA DIPENDENTI ATS - DIC 2018	705	2,214	321	SAN
785010604000	8.40.50.10.060.02.10.000	Debiti verso Alentem Socio-Sanitarie Territoriali della Regione	SAN	Futura	IP 20180500187		22/2/2019	TEC RECUPERO COSTO ANTICIPATO AUTORIZZAZIONE CANCELLI PARABASSO	705	3,338	321	SAN
785010604000	8.40.50.10.060.02.10.000	Debiti verso Alentem Socio-Sanitarie Territoriali della Regione	SAN	Futura	IP 20180400316		18/3/2019	SSA Paramentio RS 2418 BGR 2047477 - POTERANMENTO ATTIVITA' PROGETTO SOCCORSO	705	15,690	321	SAN
785010604000	8.40.50.10.060.02.10.000	Debiti verso Alentem Socio-Sanitarie Territoriali della Regione	SAN	Futura	IP 20180400334		25/3/2019	LOG 201800376 MENSIA DIPENDENTI ATS - GENNAIO 2019	705	3,438	321	SAN
785010604000	8.40.50.10.060.02.10.000	Debiti verso Alentem Socio-Sanitarie Territoriali della Regione	SAN	Futura	IP 20180400388		28/3/2019	LOG 201800376 MENSIA DIPENDENTI ATS - FEBBRAIO 2019	705	3,114	321	SAN
785010604000	8.40.50.10.060.02.10.000	Debiti verso Alentem Socio-Sanitarie Territoriali della Regione	SAN	Futura	IP 20180400595		14/6/2019	LOG 201800376 MENSIA DIPENDENTI ATS - MARZO 2019	705	3,066	321	SAN
785010604000	8.40.50.10.060.02.10.000	Debiti verso Alentem Socio-Sanitarie Territoriali della Regione	SAN	Nota credito	IP 20180400734		4/7/2019	SSA SUB ACQUI SALDO 2018	705	-0,323	321	SAN
785010604000	8.40.50.10.060.02.10.000	Debiti verso Alentem Socio-Sanitarie Territoriali della Regione	SAN	Futura	IP 20180400796		4/7/2019	SSA NUOVI RETI SALDO 2018	705	488,202	321	SAN
785010604000	8.40.50.10.060.02.10.000	Debiti verso Alentem Socio-Sanitarie Territoriali della Regione	SAN	Futura	IP 20180400792		4/7/2019	SSA 176 DKG SALDO 2018	705	513,341	321	SAN
785010604000	8.40.50.10.060.02.10.000	Debiti verso Alentem Socio-Sanitarie Territoriali della Regione	SAN	Futura	IP 20180400791		4/7/2019	SSA DKG SALDO 2018	705	5,124,609	321	SAN
785010604000	8.40.50.10.060.02.10.000	Debiti verso Alentem Socio-Sanitarie Territoriali della Regione	SAN	Futura	IP 20180400904		30/8/2019	LOG 201800483 MENSIA DIPENDENTI ATS - MAGGIO - APRILE 2019	705	11,185	321	SAN
785010604000	8.40.50.10.060.02.10.000	Debiti verso Alentem Socio-Sanitarie Territoriali della Regione	SAN	Futura	IP 20180500855		3/9/2019	SSA USURE EFFETTIVATE AI DIPENDENTI AGOSTO 2019	705	157	321	SAN
785010604000	8.40.50.10.060.02.10.000	Debiti verso Alentem Socio-Sanitarie Territoriali della Regione	SAN	Futura	IP 20180400129		30/9/2019	LOG MENSIA DIPENDENTI AGO 2019	705	2,029	321	SAN
785010604000	8.40.50.10.060.02.10.000	Debiti verso Alentem Socio-Sanitarie Territoriali della Regione	SAN	Futura	IP 20180400138		31/10/2019	ASSI FIORITO GAV 3.3 DGR 19518 DEL 30/7/19	705	22,781	321	SAN
785010604000	8.40.50.10.060.02.10.000	Debiti verso Alentem Socio-Sanitarie Territoriali della Regione	SAN	Futura	IP 20180400177		10/10/2019	AG PRESTAZIONI CONTROLLO TUBERCOSI	705	786	321	SAN
785010604000	8.40.50.10.060.02.10.000	Debiti verso Alentem Socio-Sanitarie Territoriali della Regione	SAN	Futura	IP 20180401430		21/2/2019	SSA 155 DIC 2019	705	679,402	321	SAN
785010604000	8.40.50.10.060.02.10.000	Debiti verso Alentem Socio-Sanitarie Territoriali della Regione	SAN	Futura	IP 20180401446		3/2/2019	LOG 201800483 MENSIA DIPENDENTI ATS SET 2019	705	2,974	321	SAN
785010604000	8.40.50.10.060.02.10.000	Debiti verso Alentem Socio-Sanitarie Territoriali della Regione	SAN	Futura	IP 20180401483		5/12/2019	TEC RIMBORSO UFFERE COMPENSAZIATI ANNO 2019	705	210,000	321	SAN
785010604000	8.40.50.10.060.02.10.000	Debiti verso Alentem Socio-Sanitarie Territoriali della Regione	SAN	Futura	IP 20180403113		10/12/2019	SSA 180/200 MENSIA DIPENDENTI ATS OTT 2019	705	3,114	321	SAN
785010604000	8.40.50.10.060.02.10.000	Debiti verso Alentem Socio-Sanitarie Territoriali della Regione	SAN	Futura	IP 201805010203		18/12/2019	WAG RIMBORSO L. 210/92 V BMA 2019	705	399,775	321	SAN
785010604000	8.40.50.10.060.02.10.000	Debiti verso Alentem Socio-Sanitarie Territoriali della Regione	SAN	Futura	IP 20180401590		20/12/2019	SSA CONTRIBUTO APLA MANO C POSTI LETTO FIS - ANNO 2018 DGR 798/18	705	20,466	321	SAN
785010604000	8.40.50.10.060.02.10.000	Debiti verso Alentem Socio-Sanitarie Territoriali della Regione	SAN	Futura	IP - 2002 - 1		26/1/2000	CONTRIBUTO PER IL 2002 - RIMBORSO PERES COMUNI DEL LAZZATI-	705	3,472	321	SAN
785010604000	8.40.50.10.060.02.10.000	Debiti verso Alentem Socio-Sanitarie Territoriali della Regione	SAN	Futura	1528/2		6/10/2000	MEDICO COMPETENTE II TRIMESTRE 2000	705	15,002	321	SAN
785010604000	8.40.50.10.060.02.10.000	Debiti verso Alentem Socio-Sanitarie Territoriali della Regione	SAN	Futura	2029/2		31/7/2000	MEDICO COMPETENTE IV TRIMESTRE 2000	705	15,002	321	SAN
785010604000	8.40.50.10.060.02.10.000	Debiti verso Alentem Socio-Sanitarie Territoriali della Regione	SAN	Futura	3608/1		30/12/2000	CONTRIBUTO LAZARATI DAL 01/01/2002 AL 09/02/2003	705	88	321	SAN
785010604000	8.40.50.10.060.02.10.000	Debiti verso Alentem Socio-Sanitarie Territoriali della Regione	SAN	Futura	446/2		28/7/2010	MEDICO COMPETENTE I TRIMESTRE 2010	705	15,002	321	SAN
785010604000	8.40.50.10.060.02.10.000	Debiti verso Alentem Socio-Sanitarie Territoriali della Regione	SAN	Futura	988/2		30/6/2010	MEDICO COMPETENTE II TRIMESTRE 2010	705	15,002	321	SAN
785010604000	8.40.50.10.060.02.10.000	Debiti verso Alentem Socio-Sanitarie Territoriali della Regione	SAN	Futura	1535/2		21/10/2010	MEDICO COMPETENTE III TRIMESTRE 2010	705	15,002	321	SAN
785010604000	8.40.50.10.060.02.10.000	Debiti verso Alentem Socio-Sanitarie Territoriali della Regione	SAN	Futura	1725/2		21/2/2010	MEDICO COMPETENTE IV TRIMESTRE 2010	705	15,002	321	SAN
785010604000	8.40.50.10.060.02.10.000	Debiti verso Alentem Socio-Sanitarie Territoriali della Regione	SAN	Futura	644/2		31/7/2011	MEDICO COMPETENTE I TRIMESTRE 2011	705	15,002	321	SAN
785010604000	8.40.50.10.060.02.10.000	Debiti verso Alentem Socio-Sanitarie Territoriali della Regione	SAN	Futura	979/2		26/8/2011	MEDICO COMPETENTE 2 TRIMESTRE 2011	705	15,002	321	SAN
785010604000	8.40.50.10.060.02.10.000	Debiti verso Alentem Socio-Sanitarie Territoriali della Regione	SAN	Futura	877/2		11/7/2012	ACC TO PROGRAMMI INNOVATIVI GENNAIO 2012	705	34,810	321	SAN



785010604000	8.40.50.10.060.02.10.000	Debiti verso Alentem Socio-Sanitarie Territoriali della Regione	SAN	Futura	50/1	4/2/2013 ACC TO PROGRAMMI INNOVATIVI FEBBRAIO 2012	705	34,910	321	SAN
785010604000	8.40.50.10.060.02.10.000	Debiti verso Alentem Socio-Sanitarie Territoriali della Regione	SAN	Futura	328/2	14/2/2013 MEDICO COMPETENTE DAL 14/03/12/11	705	31,168	321	SAN
785010604000	8.40.50.10.060.02.10.000	Debiti verso Alentem Socio-Sanitarie Territoriali della Regione	SAN	Futura	329/2	14/2/2013 MEDICO COMPETENTE DAL 14/03/12/11	705	7,002	321	SAN
785010604000	8.40.50.10.060.02.10.000	Debiti verso Alentem Socio-Sanitarie Territoriali della Regione	SAN	Futura	137/1 2012	7/8/2013 ACCONTO SCHEMING MESE DI MARZO 2012	705	67,294	321	SAN
785010604000	8.40.50.10.060.02.10.000	Debiti verso Alentem Socio-Sanitarie Territoriali della Regione	SAN	Futura	139/1	7/8/2013 ACC TO PROGRAMMI INNOVATIVI MARZO 2012	705	34,810	321	SAN
785010604000	8.40.50.10.060.02.10.000	Debiti verso Alentem Socio-Sanitarie Territoriali della Regione	SAN	Futura	186	14/4/2013 ACCONTO SCHEMING COLON RETTO MESE DI APRILE 2012	705	17,002	321	SAN
785010604000	8.40.50.10.060.02.10.000	Debiti verso Alentem Socio-Sanitarie Territoriali della Regione	SAN	Futura	204/1	7/5/2013 ACC TO PROGRAMMI INNOVATIVI MAGGIO 2012	705	26,777	321	SAN
785010604000	8.40.50.10.060.02.10.000	Debiti verso Alentem Socio-Sanitarie Territoriali della Regione	SAN	Futura	88/2	30/5/2013 MEDICO COMPETENTE DAL 13/12/12/2012	705	9,930	321	SAN
785010604000	8.40.50.10.060.02.10.000	Debiti verso Alentem Socio-Sanitarie Territoriali della Regione	SAN	Futura	498/1	7/8/2013 ACC TO PROGRAMMI INNOVATIVI AGOSTO 2012	705	26,777	321	SAN
785010604000	8.40.50.10.060.02.10.000	Debiti verso Alentem Socio-Sanitarie Territoriali della Regione	SAN	Futura	273/1 2012	24/5/2013 SALDO PROGRAMMI INNOVATIVI TRIMESTRE 2012	705	47,487	321	SAN
785010604000	8.40.50.10.060.02.10.000	Debiti verso Alentem Socio-Sanitarie Territoriali della Regione	SAN	Futura	469/1 2012	7/8/2013 ACC TO PROGRAMMI INNOVATIVI LUGLIO 2012	705	26,777	321	SAN
785010604000	8.40.50.10.060.02.10.000	Debiti verso Alentem Socio-Sanitarie Territoriali della Regione	SAN	Futura	306/1	7/6/2013 ACC TO PROGRAMMI INNOVATIVI GIUGNO 2012	705	26,777	321	SAN
785010604000	8.40.50.10.060.02.10.000	Debiti verso Alentem Socio-Sanitarie Territoriali della Regione	SAN	Futura	51/1/1	20/8/2013 SALDO II TRIMESTRE PROGRAMMI INNOVATIVI 2012	705	61,294	321	SAN
785010604000	8.40.50.10.060.02.10.000	Debiti verso Alentem Socio-Sanitarie Territoriali della Regione	SAN	Futura	539/1	3/9/2013 ACC TO PROGRAMMI INNOVATIVI SETTEMBRE 2012	705	26,777	321	SAN
785010604000	8.40.50.10.060.02.10.000	Debiti verso Alentem Socio-Sanitarie Territoriali della Regione	SAN	Futura	759/1	5/11/2013 ACC TO STP OTTOBRE 2012 - DMC	705	90,011	321	SAN
785010604000	8.40.50.10.060.02.10.000	Debiti verso Alentem Socio-Sanitarie Territoriali della Regione	SAN	Futura	725/1	5/11/2013 ACCONTO SCHEMING MARZO/AGOSTO/MARZO MESE DI NOVEMBRE 2012	705	63,388	321	SAN
785010604000	8.40.50.10.060.02.10.000	Debiti verso Alentem Socio-Sanitarie Territoriali della Regione	SAN	Futura	794/1	5/11/2013 ACC TO STP OTTOBRE 2012 - AMBULATORIALE	705	7,059	321	SAN
785010604000	8.40.50.10.060.02.10.000	Debiti verso Alentem Socio-Sanitarie Territoriali della Regione	SAN	Futura	20130000031/1	18/1/2013 ACC TO PRGR. INNOVATIVI GENNAIO 2013	705	26,777	321	SAN
785010604000	8.40.50.10.060.02.10.000	Debiti verso Alentem Socio-Sanitarie Territoriali della Regione	SAN	Futura	801/1	3/12/2013 ACC TO STP NOVEMBRE 2012 - ANIL	705	10,668	321	SAN
785010604000	8.40.50.10.060.02.10.000	Debiti verso Alentem Socio-Sanitarie Territoriali della Regione	SAN	Futura	800/1	3/12/2013 ACC TO STP NOVEMBRE 2012 - DNG	705	53,167	321	SAN
785010604000	8.40.50.10.060.02.10.000	Debiti verso Alentem Socio-Sanitarie Territoriali della Regione	SAN	Futura	2013000010/0	10/2/2013 ACC TO STP GENNAIO 2013 - AMAL	705	16,115	321	SAN
785010604000	8.40.50.10.060.02.10.000	Debiti verso Alentem Socio-Sanitarie Territoriali della Regione	SAN	Futura	20130000232/2	20/2/2013 VERTE SPECIALISTICHE DOMICILIARI - GENNAIO 2013 - DISTRETTO 6	705	242	321	SAN
785010604000	8.40.50.10.060.02.10.000	Debiti verso Alentem Socio-Sanitarie Territoriali della Regione	SAN	Futura	2013000019/2	7/7/2013 PRIS DOMICILIARI GENNAIO/FEBBRAIO 2013	705	242	321	SAN
785010604000	8.40.50.10.060.02.10.000	Debiti verso Alentem Socio-Sanitarie Territoriali della Regione	SAN	Futura	2013000028/1	5/7/2013 ACC TO STP FEBBRAIO 2013 - DNG	705	58,403	321	SAN
785010604000	8.40.50.10.060.02.10.000	Debiti verso Alentem Socio-Sanitarie Territoriali della Regione	SAN	Futura	2013000041/2	14/7/2013 PREV. MALATTIE INFETTIVE ANNO 2012	705	7,708	321	SAN
785010604000	8.40.50.10.060.02.10.000	Debiti verso Alentem Socio-Sanitarie Territoriali della Regione	SAN	Futura	2013000049/2	14/7/2013 PREV. MALATTIE INFETTIVE - GENNAIO 2013	705	486	321	SAN
785010604000	8.40.50.10.060.02.10.000	Debiti verso Alentem Socio-Sanitarie Territoriali della Regione	SAN	Futura	2013000032/1	4/9/2013 STP - ACC TO MARZO 2013	705	11,775	321	SAN
785010604000	8.40.50.10.060.02.10.000	Debiti verso Alentem Socio-Sanitarie Territoriali della Regione	SAN	Futura	FT 333/1	31/12/2013 TRIMONSO ULLENZE ANNO 2012	705	289,132	321	SAN
785010604000	8.40.50.10.060.02.10.000	Debiti verso Alentem Socio-Sanitarie Territoriali della Regione	SAN	Futura	20130000389/1	16/5/2013 SALDO PRGR. INNOVATIVI I TRIMESTRE 2013	705	70,016	321	SAN
785010604000	8.40.50.10.060.02.10.000	Debiti verso Alentem Socio-Sanitarie Territoriali della Regione	SAN	Futura	2013000029/2	4/5/2013 PREVENZIONE MALATTIE INFETTIVE TIC - MARZO 2013	705	3,144	321	SAN
785010604000	8.40.50.10.060.02.10.000	Debiti verso Alentem Socio-Sanitarie Territoriali della Regione	SAN	Futura	2013000050/2	4/4/2013 PREVENZIONE MALATTIE INFETTIVE TIC - FEBBRAIO 2013	705	536	321	SAN
785010604000	8.40.50.10.060.02.10.000	Debiti verso Alentem Socio-Sanitarie Territoriali della Regione	SAN	Futura	2013000084/1	4/4/2013 OPER. DI CUCILIARE I TRIMESTRE 2013	705	118,916	321	SAN
785010604000	8.40.50.10.060.02.10.000	Debiti verso Alentem Socio-Sanitarie Territoriali della Regione	SAN	Futura	2013000094/1	5/6/2013 PREV. MALATTIE INFETTIVE APRILE 2013	705	1,157	321	SAN
785010604000	8.40.50.10.060.02.10.000	Debiti verso Alentem Socio-Sanitarie Territoriali della Regione	SAN	Futura	2013000051/1	8/8/2013 SALDO PRGR. INNOVATIVI I - TRIMESTRE 2013	705	132,293	321	SAN
785010604000	8.40.50.10.060.02.10.000	Debiti verso Alentem Socio-Sanitarie Territoriali della Regione	SAN	Futura	2013000146/2	8/8/2013 TIC MALATTIE INFETTIVE - GIUGNO 2013	705	2,746	321	SAN
785010604000	8.40.50.10.060.02.10.000	Debiti verso Alentem Socio-Sanitarie Territoriali della Regione	SAN	Futura	2013000106/2	4/7/2013 TIC MALATTIE INFETTIVE - MAGGIO 2013	705	1,686	321	SAN
785010604000	8.40.50.10.060.02.10.000	Debiti verso Alentem Socio-Sanitarie Territoriali della Regione	SAN	Futura	2013000108/2	17/7/2013 OPER. DI CUCILIARE I 2 TRIMESTRE 2013	705	60,701	321	SAN
785010604000	8.40.50.10.060.02.10.000	Debiti verso Alentem Socio-Sanitarie Territoriali della Regione	SAN	Futura	2013000051/1	13/8/2013 PROGETTO PARENT-TRAINING - I TRIMESTRE 2013	705	7,157	321	SAN



75010604000	8.40.50.10.060.02.100.00	Debiti verso Alentem Socio-Sanitarie - Temorali della Regione	SAN	Futura	201301001513/1				13/8/2013	PROGETTO DIS. COMPLESSIVA TIVA PISCICOLARE - I SEMESTRE 2013	705	42,299	321	SAN
75010604000	8.40.50.10.060.02.100.00	Debiti verso Alentem Socio-Sanitarie - Temorali della Regione	SAN	Futura	201301001513/1				13/8/2013	PROGETTO MINORI CON DSA - I SEMESTRE 2013	705	60,257	321	SAN
75010604000	8.40.50.10.060.02.100.00	Debiti verso Alentem Socio-Sanitarie - Temorali della Regione	SAN	Futura	201301001513/1				13/8/2013	PROGETTO EMERGENZA URGENDA - I SEMESTRE 2013	705	136,253	321	SAN
75010604000	8.40.50.10.060.02.100.00	Debiti verso Alentem Socio-Sanitarie - Temorali della Regione	SAN	Futura	2013020139/2				16/9/2013	PREV. MANUTEN. INETTIVE LUGLIO 2013	705	2,912	321	SAN
75010604000	8.40.50.10.060.02.100.00	Debiti verso Alentem Socio-Sanitarie - Temorali della Regione	SAN	Futura	2013020139/2				3/10/2013	PREV. MANUTEN. INETTIVE AGOSTO 2013	705	2,139	321	SAN
75010604000	8.40.50.10.060.02.100.00	Debiti verso Alentem Socio-Sanitarie - Temorali della Regione	SAN	Futura	20130201453/2				10/10/2013	OPERA DI MANUTEN. TRIMESTRE 2013	705	122,766	321	SAN
75010604000	8.40.50.10.060.02.100.00	Debiti verso Alentem Socio-Sanitarie - Temorali della Regione	SAN	Futura	2013010079/4				23/10/2013	PROGETTO GESTIONE ETM PISCICOLARE 0-6 ANN. III TRIM. 2013	705	16,502	321	SAN
75010604000	8.40.50.10.060.02.100.00	Debiti verso Alentem Socio-Sanitarie - Temorali della Regione	SAN	Futura	2013020179/2				9/12/2013	PREV. RIC. MANUTEN. INETTIVE - OTTOBRE 2013	705	2,228	321	SAN
75010604000	8.40.50.10.060.02.100.00	Debiti verso Alentem Socio-Sanitarie - Temorali della Regione	SAN	Futura	2013020189/2				20/12/2013	SPESE LEGALI RELATIVE ALLA PRATICA VAL. SERRAFT. N. 2013/201369/2 DEL 20.12.2013	705	1,394	321	SAN
75010604000	8.40.50.10.060.02.100.00	Debiti verso Alentem Socio-Sanitarie - Temorali della Regione	SAN	Futura	2014020036/2				15/1/2014	PREV. RIC. MANUTEN. INETTIVE NOVEMBRE	705	1,060	321	SAN
75010604000	8.40.50.10.060.02.100.00	Debiti verso Alentem Socio-Sanitarie - Temorali della Regione	SAN	Futura	2014020166/2				5/2/2014	PREV. RIC. MANUTEN. INETTIVE DICEMBRE 2013	705	955	321	SAN
75010604000	8.40.50.10.060.02.100.00	Debiti verso Alentem Socio-Sanitarie - Temorali della Regione	SAN	Futura	SUDO PROGETTO DSA 2013				31/12/2013	SALDO PROGETTO DSA 2013	705	1	321	SAN
75010604000	8.40.50.10.060.02.100.00	Debiti verso Alentem Socio-Sanitarie - Temorali della Regione	SAN	Futura	2014020070/2				23/6/2014	MES ANNO 2013 - VEDI REG. 1 VAL REG. 141/54	705	13,400	321	SAN
75010604000	8.40.50.10.060.02.100.00	Debiti verso Alentem Socio-Sanitarie - Temorali della Regione	SAN	Futura	214010224/1				23/6/2014	SUB. ACQUISTO ANNO 2013 - VEDI REG. 1 VAL REG. 141/54	705	36,147	321	SAN
75010604000	8.40.50.10.060.02.100.00	Debiti verso Alentem Socio-Sanitarie - Temorali della Regione	SAN	Futura	20140100346/1				26/6/2014	PROGETTO EMERGENZA URGENDA - SDO 2013	705	53,716	321	SAN
75010604000	8.40.50.10.060.02.100.00	Debiti verso Alentem Socio-Sanitarie - Temorali della Regione	SAN	Futura	20140100196/1				28/6/2014	PROGETTO MINORI SAN V TRIM. 2013	705	37,667	321	SAN
75010604000	8.40.50.10.060.02.100.00	Debiti verso Alentem Socio-Sanitarie - Temorali della Regione	SAN	Futura	15-2015000072				9/9/2015	UTENZE 2014	705	329,935	321	SAN
75010604000	8.40.50.10.060.02.100.00	Debiti verso Alentem Socio-Sanitarie - Temorali della Regione	SAN	Futura	10091-2001-1				31/7/2001	CONTR. DEL LAZZATI MES DI GIUGNO E LUGLIO 2001	705	4,422	321	SAN
75010604000	8.40.50.10.060.02.100.00	Debiti verso Alentem Socio-Sanitarie - Temorali della Regione	SAN	Futura	21-2002-1				29/3/2002	MES DI GENNAIO 2002 - CONGIUGO 2001/15	705	3,471	321	SAN
75010604000	8.40.50.10.060.02.100.00	Debiti verso Alentem Socio-Sanitarie - Temorali della Regione	SAN	Futura	15-2002-1				29/3/2002	BILM. CONTR. PER. COMAND. DEL LAZZATI - MES DI GENNAIO 2002 - CONGIUGO 2001/15	705	9,238	321	SAN
75010604000	8.40.50.10.060.02.100.00	Debiti verso Alentem Socio-Sanitarie - Temorali della Regione	SAN	Futura	85/1-2002-1				30/9/2002	MES DI SETTEMBRE 2002 - CONGIUGO 2001/15	705	3,472	321	SAN
75010604000	8.40.50.10.060.02.100.00	Debiti verso Alentem Socio-Sanitarie - Temorali della Regione	SAN	Futura	10181-2001-1				30/10/2001	RIMBORSO CONTRIBUTI PER. COMAND. DEL LAZZATI - MES DI DICEMBRE 2001	705	2,236	321	SAN
75010604000	8.40.50.10.060.02.100.00	Debiti verso Alentem Socio-Sanitarie - Temorali della Regione	SAN	Futura	111-2002-1				31/12/2001	RIC. RIMBORSO CONTR. PER. COMAND. DEL LAZZATI - MES DI DICEMBRE 2001	705	5,564	321	SAN
75010604000	8.40.50.10.060.02.100.00	Debiti verso Alentem Socio-Sanitarie - Temorali della Regione	SAN	Futura	56-2002-1				21/6/2002	RIC. RIMBORSO CONTR. PER. COMAND. DEL LAZZATI - MES DI GIUGNO 2002	705	3,571	321	SAN
75010604000	8.40.50.10.060.02.100.00	Debiti verso Alentem Socio-Sanitarie - Temorali della Regione	SAN	Futura	10145-2001-1				28/9/2001	F. LAZZATI - SETTEMBRE 2001 - 10145-28/09/01 - RIMBORSO CONTRIBUTI PER. COMAND. DEL LAZZATI	705	2,236	321	SAN
75010604000	8.40.50.10.060.02.100.00	Debiti verso Alentem Socio-Sanitarie - Temorali della Regione	SAN	Futura	51-2002-1				18/6/2002	MAGGIO 2002 - 51-18/06/02 - RIMBORSO CONTRIBUTI PER. COMAND. DEL LAZZATI	705	3,610	321	SAN
75010604000	8.40.50.10.060.02.100.00	Debiti verso Alentem Socio-Sanitarie - Temorali della Regione	SAN	Futura	85/1-2002-1				26/9/2002	SETTEMBRE 2002 - 85/1-26/09/02 - RIMBORSO CONTRIBUTI PER. COMAND. DEL LAZZATI	705	3,357	321	SAN
75010604000	8.40.50.10.060.02.100.00	Debiti verso Alentem Socio-Sanitarie - Temorali della Regione	SAN	Futura	10111-2002-1				5/11/2002	OTTOBRE 2002 - 10111-05/11/02 - RIMBORSO CONTRIBUTI PER. COMAND. DEL LAZZATI - MESE DI OTTOBRE 2002	705	3,458	321	SAN
75010604000	8.40.50.10.060.02.100.00	Debiti verso Alentem Socio-Sanitarie - Temorali della Regione	SAN	Futura	10307-2001-1				31/12/2001	CONTR. DEL LAZZATI DICEMBRE 2001	705	2,237	321	SAN
75010604000	8.40.50.10.060.02.100.00	Debiti verso Alentem Socio-Sanitarie - Temorali della Regione	SAN	Futura	10101-2001-1				27/9/2001	RICHIESTA RIMBORSO CONTRIBUTI PER. COMAND. DEL LAZZATI - MES DI SETTEMBRE 2001	705	2,286	321	SAN
75010604000	8.40.50.10.060.02.100.00	Debiti verso Alentem Socio-Sanitarie - Temorali della Regione	SAN	Futura	1019-2002-1				27/11/2002	MES DI NOVEMBRE 2002 - 1019-27/11/02 - RIMBORSO CONTRIBUTI PER. COMAND. DEL LAZZATI - MES DI NOVEMBRE 2002	705	3,564	321	SAN
75010604000	8.40.50.10.060.02.100.00	Debiti verso Alentem Socio-Sanitarie - Temorali della Regione	SAN	Futura	1011-2001-1				28/2/2001	GENNAIO/FEBBRAIO 2001 - 28/2/01/09 - RIMBORSO CONTRIBUTI PER. COMAND. DEL LAZZATI - PERIODO	705	6,136	321	SAN
75010604000	8.40.50.10.060.02.100.00	Debiti verso Alentem Socio-Sanitarie - Temorali della Regione	SAN	Futura	10212-2001-1				31/12/2001	LAZZATI - MESE DI DICEMBRE 01 - 10212-31/12/01 - RIMBORSO CONTRIBUTI PER. COMAND. DEL LAZZATI	705	2,236	321	SAN
75010604000	8.40.50.10.060.02.100.00	Debiti verso Alentem Socio-Sanitarie - Temorali della Regione	SAN	Futura	618/1				9/9/2008	RE SDONAZI TIVA LEGGERA ANNO 2007	705	117,842	321	SAN
75010604000	8.40.50.10.060.02.100.00	Debiti verso Alentem Socio-Sanitarie - Temorali della Regione	SAN	Alito	EDR				31/12/2013	FOR	705	17,733,228	321	SAN
75010604000	8.40.50.10.060.02.100.00	Debiti verso Alentem Socio-Sanitarie - Temorali della Regione	SAN	Futura	16-VI/2016/27				17/2/2016	SSA DMS SPT OTT 15	704	6,352	321	SAN
75010604000	8.40.50.10.060.02.100.00	Debiti verso Alentem Socio-Sanitarie - Temorali della Regione	SAN	Futura	16-VI/2016/28				17/2/2016	SAN P AMPI PUIE SPT NOV 15	704	1,080	321	SAN
75010604000	8.40.50.10.060.02.100.00	Debiti verso Alentem Socio-Sanitarie - Temorali della Regione	SAN	Futura	16-VI/2016/29				17/2/2016	SAN P AMPI PUIE SPT DIC 15	704	1,460	321	SAN



765010604000	8.40.50.10.060.02.100.00	Debiti verso Alerenti Socio-Sanitarie - Temorali della Regione	SAN	Futura	18/1/2017/1675	16/1/2016	SSA P AMBIPUE STP ACCONTO ANNO 16	704	674	321	SAN
765010604000	8.40.50.10.060.02.100.00	Debiti verso Alerenti Socio-Sanitarie - Temorali della Regione	SAN	Futura	18/1/2017/1677	16/1/2016	SSA P AMBIPUE STP ACCONTO SET 16	704	1.588	321	SAN
765010604000	8.40.50.10.060.02.100.00	Debiti verso Alerenti Socio-Sanitarie - Temorali della Regione	SAN	Futura	17/1/2017/13	26/1/2015	SSA DNG ACCONTO OTT 16 STP	704	15.242	321	SAN
765010604000	8.40.50.10.060.02.100.00	Debiti verso Alerenti Socio-Sanitarie - Temorali della Regione	SAN	Futura	17/1/2017/12	26/1/2015	SSA P AMBIPUE ACCONTO OTT 16 STP	704	339	321	SAN
765010604000	8.40.50.10.060.02.100.00	Debiti verso Alerenti Socio-Sanitarie - Temorali della Regione	SAN	Futura	17/1/2017/8	24/1/2015	SSA DNG INTEGRAZ. ACCONTO ANNO 16 STP	704	9.302	321	SAN
765010604000	8.40.50.10.060.02.100.00	Debiti verso Alerenti Socio-Sanitarie - Temorali della Regione	SAN	Futura	17/1/2017/9	26/1/2015	SSA DNG ACCONTO SET 16 STP	704	13.695	321	SAN
765010604000	8.40.50.10.060.02.100.00	Debiti verso Alerenti Socio-Sanitarie - Temorali della Regione	SAN	Futura	17/1/2017/14	26/1/2015	SSA DNG ACCONTO OTT 16 STP	704	10.678	321	SAN
765010604000	8.40.50.10.060.02.100.00	Debiti verso Alerenti Socio-Sanitarie - Temorali della Regione	SAN	Futura	17/1/2017/11	26/1/2015	SSA P AMBIPUE ACCONTO OTT 16 STP	704	1.669	321	SAN
765010604000	8.40.50.10.060.02.100.00	Debiti verso Alerenti Socio-Sanitarie - Temorali della Regione	SAN	Futura	17/1/2017/7	24/1/2015	SSA DNG INTEGRAZ. ACCONTO LUG 16 STP	704	942	321	SAN
765010604000	8.40.50.10.060.02.100.00	Debiti verso Alerenti Socio-Sanitarie - Temorali della Regione	SAN	Futura	17/1/2017/97	17/5/2015	SSA DNG SET 16 OTT 16	704	7.195	321	SAN
765010604000	8.40.50.10.060.02.100.00	Debiti verso Alerenti Socio-Sanitarie - Temorali della Regione	SAN	Futura	17/1/2017/93	17/5/2015	SSA DNG SET 16 OTT 16	704	15.364	321	SAN
765010604000	8.40.50.10.060.02.100.00	Debiti verso Alerenti Socio-Sanitarie - Temorali della Regione	SAN	Futura	17/1/2017/93	17/5/2015	SSA DNG SET 16 OTT 16	704	78.650	321	SAN
765010604000	8.40.50.10.060.02.100.00	Debiti verso Alerenti Socio-Sanitarie - Temorali della Regione	SAN	Futura	17/1/2017/94	18/5/2015	SSA P AMBIPUE STP OTT 16	704	942	321	SAN
765010604000	8.40.50.10.060.02.100.00	Debiti verso Alerenti Socio-Sanitarie - Temorali della Regione	SAN	Futura	17/1/2017/96	18/5/2015	SSA P AMBIPUE ANNO 2016	704	5.045	321	SAN
765010604000	8.40.50.10.060.02.100.00	Debiti verso Alerenti Socio-Sanitarie - Temorali della Regione	SAN	Futura	17/1/2017/12	18/5/2015	SSA P AMBIPUE STP SALDO 2016	704	1.975	321	SAN
765010604000	8.40.50.10.060.02.100.00	Debiti verso Alerenti Socio-Sanitarie - Temorali della Regione	SAN	Futura	17/1/2017/96	17/5/2015	SSA DNG SET 16 UG OTT 16	704	45.547	321	SAN
765010604000	8.40.50.10.060.02.100.00	Debiti verso Alerenti Socio-Sanitarie - Temorali della Regione	SAN	Futura	17/1/2017/90	17/5/2015	SSA P AMBIPUE STP NOV/DIC 16	704	2.959	321	SAN
765010604000	8.40.50.10.060.02.100.00	Debiti verso Alerenti Socio-Sanitarie - Temorali della Regione	SAN	Futura	17/1/2017/98	17/5/2015	SSA DNG SET NOV/DIC 16	704	29.468	321	SAN
765010604000	8.40.50.10.060.02.100.00	Debiti verso Alerenti Socio-Sanitarie - Temorali della Regione	SAN	Futura	17/1/2017/99	9/5/2015	SSA DNG SALDO 2016	704	3312.553	321	SAN
765010604000	8.40.50.10.060.02.100.00	Debiti verso Alerenti Socio-Sanitarie - Temorali della Regione	SAN	Futura	17/1/2017/111	18/5/2015	SSA P AMBIPUE STP SALDO 2016	704	3.128	321	SAN
765010604000	8.40.50.10.060.02.100.00	Debiti verso Alerenti Socio-Sanitarie - Temorali della Regione	SAN	Futura	17/1/2017/98	18/5/2015	SSA DNG SET ANNO 2016	704	34.499	321	SAN
765010604000	8.40.50.10.060.02.100.00	Debiti verso Alerenti Socio-Sanitarie - Temorali della Regione	SAN	Nota credito	17/1/2017/97	18/5/2015	SSA P AMBIPUE ANNO 2016	704	-7.136	321	SAN
765010604000	8.40.50.10.060.02.100.00	Debiti verso Alerenti Socio-Sanitarie - Temorali della Regione	SAN	Futura	17/1/2017/10	18/5/2015	SSA DNG SET ANNO 2016	704	17.986	321	SAN
765010604000	8.40.50.10.060.02.100.00	Debiti verso Alerenti Socio-Sanitarie - Temorali della Regione	SAN	Futura	17/1/2017/95	18/5/2015	SSA P AMBIPUE STP OTT 16	704	339	321	SAN
765010604000	8.40.50.10.060.02.100.00	Debiti verso Alerenti Socio-Sanitarie - Temorali della Regione	SAN	Futura	17/1/2017/99	17/5/2015	SSA DNG SET NOV/DIC 16	704	10.319	321	SAN
765010604000	8.40.50.10.060.02.100.00	Debiti verso Alerenti Socio-Sanitarie - Temorali della Regione	SAN	Futura	17/1/2017/92	17/5/2015	SSA DNG SET SALDO 2016	704	9.053	321	SAN
765010604000	8.40.50.10.060.02.100.00	Debiti verso Alerenti Socio-Sanitarie - Temorali della Regione	SAN	Futura	17/1/2017/91	17/5/2015	SSA P AMBIPUE STP NOV/DIC 16	704	833	321	SAN
765010604000	8.40.50.10.060.02.100.00	Debiti verso Alerenti Socio-Sanitarie - Temorali della Regione	SAN	Futura	17/1/2017/17	25/5/2015	SSA P AMBIPUE STP SALDO 2016 - INTEGRAZ. FT	704	26	321	SAN
765010604000	8.40.50.10.060.02.100.00	Debiti verso Alerenti Socio-Sanitarie - Temorali della Regione	SAN	Nota credito	17/1/2017/18	25/5/2015	SSA DNG SET SALDO 2016 - RETTIFICA FT 02	704	-4	321	SAN
765010604000	8.40.50.10.060.02.100.00	Debiti verso Alerenti Socio-Sanitarie - Temorali della Regione	SAN	Futura	17/201	12/12/2015	PAR FILEL ACCONTO DIC 2017	704	14293,89	321	SAN
765010604000	8.40.50.10.060.02.100.00	Debiti verso Alerenti Socio-Sanitarie - Temorali della Regione	SAN	Futura	17/258	12/12/2015	SSA STP DNG ACCONTO DIC 2017	704	16.702	321	SAN
765010604000	8.40.50.10.060.02.100.00	Debiti verso Alerenti Socio-Sanitarie - Temorali della Regione	SAN	Futura	18/305	3/4/2016	SSA STP P AMB SALDO ANNO 2017	704	9,979	321	SAN
765010604000	8.40.50.10.060.02.100.00	Debiti verso Alerenti Socio-Sanitarie - Temorali della Regione	SAN	Futura	18/304	3/4/2016	SSA P AMB SALDO ANNO 2017	704	159,409	321	SAN
765010604000	8.40.50.10.060.02.100.00	Debiti verso Alerenti Socio-Sanitarie - Temorali della Regione	SAN	Futura	18/301	3/4/2016	SSA DNG SALDO ANNO 2017	704	1.620,145	321	SAN
765010604000	8.40.50.10.060.02.100.00	Debiti verso Alerenti Socio-Sanitarie - Temorali della Regione	SAN	Futura	18/302	3/4/2016	SSA STP DNG SALDO ANNO 2017	704	171,246	321	SAN
765010604000	8.40.50.10.060.02.100.00	Debiti verso Alerenti Socio-Sanitarie - Temorali della Regione	SAN	Futura	18/306	3/4/2016	PAR FILEL SALDO ANNO 2017	704	1072,146	321	SAN
765010604000	8.40.50.10.060.02.100.00	Debiti verso Alerenti Socio-Sanitarie - Temorali della Regione	SAN	Futura	18/303	3/4/2016	SSA MAGGIORAZ. TIMEF. SALDO ANNO 2017	704	609,642	321	SAN
765010604000	8.40.50.10.060.02.100.00	Debiti verso Alerenti Socio-Sanitarie - Temorali della Regione	SAN	Nota credito	18/1/2017/98	SSA STP DNG SET ANNO 2016	SSA STP DNG SET ANNO 2016	704	-50,100	321	SAN



765010604000	8.40.50.10.060.02.100.00	Debiti verso Alentem Socio-Sanitarie Territoriali della Regione	SAN	Futura	IP 379	31/12/2015	SALDINE INTERCOMUNE ANNO 2015	704	10709,95	321	SAN
765010604000	8.40.50.10.060.02.100.00	Debiti verso Alentem Socio-Sanitarie Territoriali della Regione	SAN	Futura	IP 136	20/9/2015	SSA MAGGIORAZ. TRIMF SALDO 2015	704	470,211	321	SAN
765010604000	8.40.50.10.060.02.100.00	Debiti verso Alentem Socio-Sanitarie Territoriali della Regione	SAN	Nota credito	IP 336	17/12/2015	SSA MAGGIORAZ. TRIMF ANNO 2015 TONOMO FT. IP 322	704	-61,460	321	SAN
765010604000	8.40.50.10.060.02.100.00	Debiti verso Alentem Socio-Sanitarie Territoriali della Regione	SAN	Futura	15/088	19/5/2008	CONV. OB. 21701 STIT. JOB 20899 SPA FASCAH 2007	704	9	321	SAN
765010604000	8.40.50.10.060.02.100.00	Debiti verso Alentem Socio-Sanitarie Territoriali della Regione	SAN	Futura	8	8/5/2008	STIT. 09.12075 FAREFEE ANNO 2008	704	12	321	SAN
765010604000	8.40.50.10.060.02.100.00	Debiti verso Alentem Socio-Sanitarie Territoriali della Regione	SAN	Futura	153	5/9/2014	STIT. 14.27483 SSA DRG STP ACCONTO GEN/MAR 14	704	30,038	321	SAN
765010604000	8.40.50.10.060.02.100.00	Debiti verso Alentem Socio-Sanitarie Territoriali della Regione	SAN	Futura	152	5/9/2014	STIT. 14.27384 SSA P AMB PRIV STP ACCONTO GEN/MAR 13	704	2,240	321	SAN
765010604000	8.40.50.10.060.02.100.00	Debiti verso Alentem Socio-Sanitarie Territoriali della Regione	SAN	Nota credito	154	5/9/2014	STIT. 14.27664 SSA RIMBORSO DRG ASS/STIT. STP GEN/MAR 13	704	-50,661	321	SAN
765010604000	8.40.50.10.060.02.100.00	Debiti verso Alentem Socio-Sanitarie Territoriali della Regione	SAN	Futura	157	8/10/2014	STIT. 14.30288 SSA P AMB PUB STP. IUG 14	704	1,240	321	SAN
765010604000	8.40.50.10.060.02.100.00	Debiti verso Alentem Socio-Sanitarie Territoriali della Regione	SAN	Futura	155	8/10/2014	STIT. 14.30390 SSA P AMB PUB STP. GIU 14	704	688	321	SAN
765010604000	8.40.50.10.060.02.100.00	Debiti verso Alentem Socio-Sanitarie Territoriali della Regione	SAN	Futura	153	8/10/2014	STIT. 14.30393 SSA P AMB PUB STP. MAG 14	704	5,83	321	SAN
765010604000	8.40.50.10.060.02.100.00	Debiti verso Alentem Socio-Sanitarie Territoriali della Regione	SAN	Futura	151	8/10/2014	STIT. 14.30395 SSA P AMB PUB STP. APR 14	704	988	321	SAN
765010604000	8.40.50.10.060.02.100.00	Debiti verso Alentem Socio-Sanitarie Territoriali della Regione	SAN	Futura	156	8/10/2014	STIT. 14.30398 SSA DRG STP. GIU 14	704	41,183	321	SAN
765010604000	8.40.50.10.060.02.100.00	Debiti verso Alentem Socio-Sanitarie Territoriali della Regione	SAN	Futura	154	8/10/2014	STIT. 14.30413 SSA DRG STP. MAG 14	704	1,041	321	SAN
765010604000	8.40.50.10.060.02.100.00	Debiti verso Alentem Socio-Sanitarie Territoriali della Regione	SAN	Futura	152	8/10/2014	STIT. 14.30415 SSA DRG STP. APR 14	704	5,827	321	SAN
765010604000	8.40.50.10.060.02.100.00	Debiti verso Alentem Socio-Sanitarie Territoriali della Regione	SAN	Futura	172	17/11/2014	STIT. 14.30788 SSA P AMB PUB STP ACCONTO AGO 14	704	911	321	SAN
765010604000	8.40.50.10.060.02.100.00	Debiti verso Alentem Socio-Sanitarie Territoriali della Regione	SAN	Futura	171	17/11/2014	STIT. 14.30789 SSA DRG STP ACCONTO IUG 14	704	16,611	321	SAN
765010604000	8.40.50.10.060.02.100.00	Debiti verso Alentem Socio-Sanitarie Territoriali della Regione	SAN	Futura	173	17/11/2014	STIT. 14.30791 SSA DRG STP ACCONTO AGO 14	704	4,588	321	SAN
765010604000	8.40.50.10.060.02.100.00	Debiti verso Alentem Socio-Sanitarie Territoriali della Regione	SAN	Futura	177	22/12/2014	STIT. 14.30984 SSA P AMB PUB STP ACCONTO APR 14	704	1,312	321	SAN
765010604000	8.40.50.10.060.02.100.00	Debiti verso Alentem Socio-Sanitarie Territoriali della Regione	SAN	Futura	VI/2015/62	12/3/2015	STIT. 15.37038 SSA P AMB PUB STP OTT 14	704	710	321	SAN
765010604000	8.40.50.10.060.02.100.00	Debiti verso Alentem Socio-Sanitarie Territoriali della Regione	SAN	Futura	VI/2015/64	12/3/2015	STIT. 15.37111 SSA P AMB PUB STP NOV 14	704	1,078	321	SAN
765010604000	8.40.50.10.060.02.100.00	Debiti verso Alentem Socio-Sanitarie Territoriali della Regione	SAN	Futura	VI/2015/65	12/3/2015	STIT. 15.37174 SSA P AMB PUB STP DIC 14	704	1,510	321	SAN
765010604000	8.40.50.10.060.02.100.00	Debiti verso Alentem Socio-Sanitarie Territoriali della Regione	SAN	Futura	VI/2015/63	12/3/2015	STIT. 15.37716 SSA DRG STP OTT 14	704	10,790	321	SAN
765010604000	8.40.50.10.060.02.100.00	Debiti verso Alentem Socio-Sanitarie Territoriali della Regione	SAN	Futura	VI/2015/68	16/3/2015	STIT. 15.37719 SSA DRG STP NOV 14	704	23,106	321	SAN
765010604000	8.40.50.10.060.02.100.00	Debiti verso Alentem Socio-Sanitarie Territoriali della Regione	SAN	Futura	VI/2015/66	12/3/2015	STIT. 15.37723 SSA DRG STP DIC 14	704	7,773	321	SAN
765010604000	8.40.50.10.060.02.100.00	Debiti verso Alentem Socio-Sanitarie Territoriali della Regione	SAN	Futura	IS VI/2015/77	2/6/2015	STITETP_15.38 SSA P AMB PUB STP ACCONTO GEN 15	704	4,13	321	SAN
765010604000	8.40.50.10.060.02.100.00	Debiti verso Alentem Socio-Sanitarie Territoriali della Regione	SAN	Futura	IS VI/2015/78	2/6/2015	STITETP_15.38 SSA DRG STP ACCONTO FEB 15	704	3,30	321	SAN
765010604000	8.40.50.10.060.02.100.00	Debiti verso Alentem Socio-Sanitarie Territoriali della Regione	SAN	Nota credito	IS VI/2015/73	24/3/2015	STITETP_15.4776 SSA DRG STP SALDO ANNO 2014	704	-31,801	321	SAN
765010604000	8.40.50.10.060.02.100.00	Debiti verso Alentem Socio-Sanitarie Territoriali della Regione	SAN	Futura	IS VI/2015/128	8/5/2015	STITETP_15.4766 SSA DRG STP ACCONTO GEN 15	704	37,362	321	SAN
765010604000	8.40.50.10.060.02.100.00	Debiti verso Alentem Socio-Sanitarie Territoriali della Regione	SAN	Futura	IS VI/2015/124	9/6/2015	STITETP_15.4866 SSA DRG STP ACCONTO GEN 15	704	9,713	321	SAN
765010604000	8.40.50.10.060.02.100.00	Debiti verso Alentem Socio-Sanitarie Territoriali della Regione	SAN	Futura	IS VI/2015/126	9/6/2015	STITETP_15.4868 SSA DRG STP ACCONTO MAR 15	704	7,610	321	SAN
765010604000	8.40.50.10.060.02.100.00	Debiti verso Alentem Socio-Sanitarie Territoriali della Regione	SAN	Futura	IS VI/2015/125	9/6/2015	STITETP_15.4867 SSA DRG STP ACCONTO FEB 15	704	10,066	321	SAN
765010604000	8.40.50.10.060.02.100.00	Debiti verso Alentem Socio-Sanitarie Territoriali della Regione	SAN	Futura	IS VI/2015/177	29/6/2015	STITETP_15.38071 SSA P AMB PUB STP ACCONTO APR 15	704	1,166	321	SAN
765010604000	8.40.50.10.060.02.100.00	Debiti verso Alentem Socio-Sanitarie Territoriali della Regione	SAN	Futura	IS VI/2015/158	10/7/2015	STITETP_15.38083 SSA P AMB PUB STP ACCONTO IUG 15	704	8,82	321	SAN
765010604000	8.40.50.10.060.02.100.00	Debiti verso Alentem Socio-Sanitarie Territoriali della Regione	SAN	Futura	IS VI/2015/208	21/7/2015	STITETP_15.13711 SSA DRG STP ACCONTO APR 15	704	8,473	321	SAN
765010604000	8.40.50.10.060.02.100.00	Debiti verso Alentem Socio-Sanitarie Territoriali della Regione	SAN	Futura	IS VI/2015/205	4/9/2015	STITETP_15.38080 SSA P AMB PUB STP GIU 15	704	1,360	321	SAN
765010604000	8.40.50.10.060.02.100.00	Debiti verso Alentem Socio-Sanitarie Territoriali della Regione	SAN	Futura	IS VI/2015/113	14/5/2015	STITETP_15.38005 SSA P AMB PUB STP ACCONTO MAR 15	704	8,80	321	SAN
765010604000	8.40.50.10.060.02.100.00	Debiti verso Alentem Socio-Sanitarie Territoriali della Regione	SAN	Futura	IS VI/2015/228	18/12/2015	STITETP_15.38012 SSA P AMB PUB STP ACCONTO AGO 15	704	493	321	SAN



785010604000	8.40.50.10.060.02.10.000	Debiti verso Alentoni Socio-Sanitarie Temporali della Regione	SAN	Futura	15_VI.2015/27	15/12/2015	STITUTTO _IS_ 30018 SSA BRG STP ACCONTO LUG 15	704	2,060	321	SAN
785010604000	8.40.50.10.060.02.10.000	Debiti verso Alentoni Socio-Sanitarie Temporali della Regione	SAN	Futura	15_VI.2015/24	15/12/2015	STITUTTO _IS_ 30018 SSA BRG STP ACCONTO MAG 15	704	8,236	321	SAN
785010604000	8.40.50.10.060.02.10.000	Debiti verso Alentoni Socio-Sanitarie Temporali della Regione	SAN	Futura	15_VI.2015/31	15/12/2015	STITUTTO _IS_ 30018 SSA P AMB P UB STP ACCONTO OTT 15	704	1,610	321	SAN
785010604000	8.40.50.10.060.02.10.000	Debiti verso Alentoni Socio-Sanitarie Temporali della Regione	SAN	Futura	15_VI.2015/30	15/12/2015	STITUTTO _IS_ 30018 SSA P AMB P UB STP ACCONTO OTT 15	704	1,042	321	SAN
785010604000	8.40.50.10.060.02.10.000	Debiti verso Alentoni Socio-Sanitarie Temporali della Regione	SAN	Futura	15_VI.2015/33	15/12/2015	STITUTTO _IS_ 30018 SSA BRG STP ACCONTO APR 15	704	277	321	SAN
785010604000	8.40.50.10.060.02.10.000	Debiti verso Alentoni Socio-Sanitarie Temporali della Regione	SAN	Futura	15_VI.2015/29	15/12/2015	STITUTTO _IS_ 30018 SSA BRG STP ACCONTO AGO 15	704	3,052	321	SAN
785010604000	8.40.50.10.060.02.10.000	Debiti verso Alentoni Socio-Sanitarie Temporali della Regione	SAN	Futura	15_VI.2015/26	15/12/2015	STITUTTO _IS_ 30018 SSA P AMB P UB STP ACCONTO LUG 15	704	2,286	321	SAN
785010604000	8.40.50.10.060.02.10.000	Debiti verso Alentoni Socio-Sanitarie Temporali della Regione	SAN	Futura	15_VI.2015/25	15/12/2015	STITUTTO _IS_ 30018 SSA BRG STP ACCONTO GIU 15	704	1,556	321	SAN
785010604000	8.40.50.10.060.02.10.000	Debiti verso Alentoni Socio-Sanitarie Temporali della Regione	SAN	Futura	VI - 2012 - 138/91	1/10/2013	SPONDO PAZIALE FT.127 - 173	704	7,788	321	SAN
785010604000	8.40.50.10.060.02.10.000	Debiti verso Alentoni Socio-Sanitarie Temporali della Regione	SAN	Nota credito				704	913	321	SAN
785010604000	8.40.50.10.060.02.10.000	Debiti verso Alentoni Socio-Sanitarie Temporali della Regione	SAN	Altro	FR	31/12/2014	FR	704	899,667	321	SAN
785010604000	8.40.50.10.060.02.10.000	Debiti verso Alentoni Socio-Sanitarie Temporali della Regione	SAN	Futura	16_10/1/0	31/2/2016	SSA SUB ACCUTI ACCONTO GEN 16	703	72,224	321	SAN
785010604000	8.40.50.10.060.02.10.000	Debiti verso Alentoni Socio-Sanitarie Temporali della Regione	SAN	Futura	16_10/1/0	31/2/2016	SSA SUB ACCUTI ACCONTO FEB 16	703	72,224	321	SAN
785010604000	8.40.50.10.060.02.10.000	Debiti verso Alentoni Socio-Sanitarie Temporali della Regione	SAN	Futura	16_10/1/4	16/2/2016	SSA SCREENING MAMMOGRAFICO DIC 15	703	10,202	321	SAN
785010604000	8.40.50.10.060.02.10.000	Debiti verso Alentoni Socio-Sanitarie Temporali della Regione	SAN	Futura	16_10/1/8	31/3/2016	SSA PS ACCONTO MAR 2016	703	211,245	321	SAN
785010604000	8.40.50.10.060.02.10.000	Debiti verso Alentoni Socio-Sanitarie Temporali della Regione	SAN	Futura	16_10/1/9	31/3/2016	SSA SUB ACCUTI ACCONTO MAR 16	703	72,224	321	SAN
785010604000	8.40.50.10.060.02.10.000	Debiti verso Alentoni Socio-Sanitarie Temporali della Regione	SAN	Futura	16_10/1/3	16/2/2016	SSA SCREENING MAMMOGRAFICO NOV 15	703	31,215	321	SAN
785010604000	8.40.50.10.060.02.10.000	Debiti verso Alentoni Socio-Sanitarie Temporali della Regione	SAN	Futura	16_10/1/2	16/2/2016	SSA SCREENING MAMMOGRAFICO OTT 15	703	30,780	321	SAN
785010604000	8.40.50.10.060.02.10.000	Debiti verso Alentoni Socio-Sanitarie Temporali della Regione	SAN	Futura	16_10/1/26	23/3/2016	SSA PS PROGETTO TR.2 DIC 2015	703	900	321	SAN
785010604000	8.40.50.10.060.02.10.000	Debiti verso Alentoni Socio-Sanitarie Temporali della Regione	SAN	Futura	16_10/1/55	6/4/2016	SSA SUB ACCUTI ACCONTO APR 16	703	72,224	321	SAN
785010604000	8.40.50.10.060.02.10.000	Debiti verso Alentoni Socio-Sanitarie Temporali della Regione	SAN	Futura	16_10/1/44	11/6/2016	SSA SUB ACCUTI ACCONTO MAG 16	703	72,224	321	SAN
785010604000	8.40.50.10.060.02.10.000	Debiti verso Alentoni Socio-Sanitarie Temporali della Regione	SAN	Futura	16_10/1/76	1/6/2016	SSA SINGOLE - PRESTAZIONE PROGETTO A SSA 2015	703	51,656	321	SAN
785010604000	8.40.50.10.060.02.10.000	Debiti verso Alentoni Socio-Sanitarie Temporali della Regione	SAN	Futura	16_10/1/78	6/6/2016	SSA SINGOLE MAGGIORAZ. TRIPALICE ANNO 2015	703	606,651	321	SAN
785010604000	8.40.50.10.060.02.10.000	Debiti verso Alentoni Socio-Sanitarie Temporali della Regione	SAN	Futura	16_10/1/84	6/6/2016	SSA SUB ACCUTI ACCONTO ANNO 2015	703	517,559	321	SAN
785010604000	8.40.50.10.060.02.10.000	Debiti verso Alentoni Socio-Sanitarie Temporali della Regione	SAN	Futura	16_10/1/85	6/6/2016	SSA SUB ACCUTI ANNO 2015	703	31,529	321	SAN
785010604000	8.40.50.10.060.02.10.000	Debiti verso Alentoni Socio-Sanitarie Temporali della Regione	SAN	Futura	16_10/1/86	6/6/2016	SSA NUOVI RETI SANITARI ANNO 2015	703	397,918	321	SAN
785010604000	8.40.50.10.060.02.10.000	Debiti verso Alentoni Socio-Sanitarie Temporali della Regione	SAN	Futura	16_10/1/77	21/7/2016	SSA SUB ACCUTI CONGIUGLIO LUG 16	703	80,976	321	SAN
785010604000	8.40.50.10.060.02.10.000	Debiti verso Alentoni Socio-Sanitarie Temporali della Regione	SAN	Futura	16_10/1/45	30/8/2016	SSA P AMB P UB ACCONTO SET 16	703	546,757	321	SAN
785010604000	8.40.50.10.060.02.10.000	Debiti verso Alentoni Socio-Sanitarie Temporali della Regione	SAN	Futura	16_10/1/85	31/10/2016	SSA SUB ACCUTI ACCONTO OTT 16	703	83,300	321	SAN
785010604000	8.40.50.10.060.02.10.000	Debiti verso Alentoni Socio-Sanitarie Temporali della Regione	SAN	Futura	16_10/1/78	29/10/2016	SSA SUB ACCUTI ACCONTO NOV 16	703	83,300	321	SAN
785010604000	8.40.50.10.060.02.10.000	Debiti verso Alentoni Socio-Sanitarie Temporali della Regione	SAN	Futura	16_10/1/45	5/12/2016	SSA SUB ACCUTI ACCONTO DIC 16	703	83,300	321	SAN
785010604000	8.40.50.10.060.02.10.000	Debiti verso Alentoni Socio-Sanitarie Temporali della Regione	SAN	Futura	16_10/1/63	27/12/2016	SSA PS SALDO 2015	703	330,327	321	SAN
785010604000	8.40.50.10.060.02.10.000	Debiti verso Alentoni Socio-Sanitarie Temporali della Regione	SAN	Futura	16_10/1/66	27/12/2016	SSA NH PROG. IMBARI. E ACQUE PS ANNO 2015	703	46,639	321	SAN
785010604000	8.40.50.10.060.02.10.000	Debiti verso Alentoni Socio-Sanitarie Temporali della Regione	SAN	Futura	16_10/1/65	27/12/2016	SSA NH PROG. DISTURB. COMP. ALIMENTARE ANNO 2015	703	97,246	321	SAN
785010604000	8.40.50.10.060.02.10.000	Debiti verso Alentoni Socio-Sanitarie Temporali della Regione	SAN	Futura	16_10/1/64	27/12/2016	SSA NH ANNO 2015	703	156,613	321	SAN
785010604000	8.40.50.10.060.02.10.000	Debiti verso Alentoni Socio-Sanitarie Temporali della Regione	SAN	Futura	16_10/1/67	27/12/2016	SSA NH PROG. DISABILITA' COMPLESSE ANNO 2015	703	96,165	321	SAN
785010604000	8.40.50.10.060.02.10.000	Debiti verso Alentoni Socio-Sanitarie Temporali della Regione	SAN	Futura	16_10/1/61	27/12/2016	SSA NH IMBARI. TRIPALICE ANNO 2015	703	539,375	321	SAN
785010604000	8.40.50.10.060.02.10.000	Debiti verso Alentoni Socio-Sanitarie Temporali della Regione	SAN	Futura	17_10/1/75	20/1/2017	SSA SUB ACCUTI ACCONTO GEN 17	703	83,800	321	SAN



765010604000	8.40.50.10.060.02.10.000	Debiti verso Alerenti Socio-Sanitarie - Temorali della Regione	SAN	Futura	17/10/2015	31/12/2011	ICP PREMIO OHPROGSA DIOPROGSA SGI - CA.	703	1.500	321	SAN
765010604000	8.40.50.10.060.02.10.000	Debiti verso Alerenti Socio-Sanitarie - Temorali della Regione	SAN	Futura	17/10/2015	2/2/2011	SSA Cessione Banque ESA ANNO 2016	703	50.012	321	SAN
765010604000	8.40.50.10.060.02.10.000	Debiti verso Alerenti Socio-Sanitarie - Temorali della Regione	SAN	Futura	17/10/2015	2/2/2011	SSA SUB ACUTI ACCONTO FEB 17	703	83,800	321	SAN
765010604000	8.40.50.10.060.02.10.000	Debiti verso Alerenti Socio-Sanitarie - Temorali della Regione	SAN	Futura	17/10/2015	8/3/2011	SSA SUB ACUTI ACCONTO MAR 17	703	83,800	321	SAN
765010604000	8.40.50.10.060.02.10.000	Debiti verso Alerenti Socio-Sanitarie - Temorali della Regione	SAN	Futura	17/10/2015	31/7/2011	SSA SUB ACUTI ACCONTO APR 17	703	83,800	321	SAN
765010604000	8.40.50.10.060.02.10.000	Debiti verso Alerenti Socio-Sanitarie - Temorali della Regione	SAN	Futura	17/10/2015	2/6/2011	SSA SUB ACUTI ACCONTO MAG 17	703	83,800	321	SAN
765010604000	8.40.50.10.060.02.10.000	Debiti verso Alerenti Socio-Sanitarie - Temorali della Regione	SAN	Futura	17/10/2015	1/6/2011	SSA SUB ACUTI ACCONTO GIU 17	703	83,800	321	SAN
765010604000	8.40.50.10.060.02.10.000	Debiti verso Alerenti Socio-Sanitarie - Temorali della Regione	SAN	Futura	17/10/2015	3/7/2011	SSA SUB ACUTI SALDO 2016	703	27,905	321	SAN
765010604000	8.40.50.10.060.02.10.000	Debiti verso Alerenti Socio-Sanitarie - Temorali della Regione	SAN	Futura	17/10/2015	3/7/2011	SSA PS SALDO 2016	703	1.205,561	321	SAN
765010604000	8.40.50.10.060.02.10.000	Debiti verso Alerenti Socio-Sanitarie - Temorali della Regione	SAN	Futura	17/10/2015	3/7/2011	SSA CHE PALLIATIVE/HOSPICE ANNO 2016	703	1.072,329	321	SAN
765010604000	8.40.50.10.060.02.10.000	Debiti verso Alerenti Socio-Sanitarie - Temorali della Regione	SAN	Futura	17/10/2015	6/7/2011	SSA SUB ACUTI ACCONTO LUG 17	703	81,620	321	SAN
765010604000	8.40.50.10.060.02.10.000	Debiti verso Alerenti Socio-Sanitarie - Temorali della Regione	SAN	Futura	17/10/2015	19/7/2011	SSA SUB ACUTI ACCONTO AGO 17	703	81,620	321	SAN
765010604000	8.40.50.10.060.02.10.000	Debiti verso Alerenti Socio-Sanitarie - Temorali della Regione	SAN	Futura	17/10/2015	11/9/2011	SSA SUB ACUTI ACCONTO SET 17	703	81,620	321	SAN
765010604000	8.40.50.10.060.02.10.000	Debiti verso Alerenti Socio-Sanitarie - Temorali della Regione	SAN	Futura	17/10/2015	2/10/2011	SSA SUB ACUTI ACCONTO OTT 17	703	81,620	321	SAN
765010604000	8.40.50.10.060.02.10.000	Debiti verso Alerenti Socio-Sanitarie - Temorali della Regione	SAN	Futura	17/10/2015	3/11/2011	SSA SUB ACUTI ACCONTO NOV 2017	703	81,620	321	SAN
765010604000	8.40.50.10.060.02.10.000	Debiti verso Alerenti Socio-Sanitarie - Temorali della Regione	SAN	Futura	17/10/2015	1/2/2011	SSA SUB ACUTI ACCONTO DIC 17	703	81,620	321	SAN
765010604000	8.40.50.10.060.02.10.000	Debiti verso Alerenti Socio-Sanitarie - Temorali della Regione	SAN	Futura	17/10/2015	29/12/2011	SSA HOSPICE CHE PALLIATIVE SALDO 2016	703	398,000	321	SAN
765010604000	8.40.50.10.060.02.10.000	Debiti verso Alerenti Socio-Sanitarie - Temorali della Regione	SAN	Futura	17/10/2015	29/12/2011	SSA SALDO SOIENING MAMMOGRAFICO ANNO 2014	703	398,853	321	SAN
765010604000	8.40.50.10.060.02.10.000	Debiti verso Alerenti Socio-Sanitarie - Temorali della Regione	SAN	Futura	17/10/2015	29/12/2011	SSA PS SALDO 2014	703	20,519	321	SAN
765010604000	8.40.50.10.060.02.10.000	Debiti verso Alerenti Socio-Sanitarie - Temorali della Regione	SAN	Futura	17/10/2015	29/12/2011	SSA SCHEMIANE MAMMOGRAFICO SALDO 2015	703	56,793	321	SAN
765010604000	8.40.50.10.060.02.10.000	Debiti verso Alerenti Socio-Sanitarie - Temorali della Regione	SAN	Futura	17/10/2015	29/12/2011	SSA SCHEMIANE MAMMOGRAFICO SALDO 2015	703	21,166	321	SAN
765010604000	8.40.50.10.060.02.10.000	Debiti verso Alerenti Socio-Sanitarie - Temorali della Regione	SAN	Futura	17/10/2015	29/12/2011	SSA SUB ACUTI ACCONTO GEN 2014	703	145,311	321	SAN
765010604000	8.40.50.10.060.02.10.000	Debiti verso Alerenti Socio-Sanitarie - Temorali della Regione	SAN	Futura	17/10/2015	29/12/2011	SSA SUB ACUTI ACCONTO FEB 2014	703	85,957	321	SAN
765010604000	8.40.50.10.060.02.10.000	Debiti verso Alerenti Socio-Sanitarie - Temorali della Regione	SAN	Futura	17/10/2015	29/12/2011	SSA SUB ACUTI ACCONTO MAR 2014	703	14,915	321	SAN
765010604000	8.40.50.10.060.02.10.000	Debiti verso Alerenti Socio-Sanitarie - Temorali della Regione	SAN	Futura	17/10/2015	29/12/2011	SSA SUB ACUTI ACCONTO APR 2014	703	77,738	321	SAN
765010604000	8.40.50.10.060.02.10.000	Debiti verso Alerenti Socio-Sanitarie - Temorali della Regione	SAN	Futura	18/10/18	30/1/2018	SSA SUB ACUTI ACCONTO GEN 2018	703	80,900	321	SAN
765010604000	8.40.50.10.060.02.10.000	Debiti verso Alerenti Socio-Sanitarie - Temorali della Regione	SAN	Futura	18/10/18	30/1/2018	SSA SUB ACUTI ACCONTO FEB 2018	703	4,200	321	SAN
765010604000	8.40.50.10.060.02.10.000	Debiti verso Alerenti Socio-Sanitarie - Temorali della Regione	SAN	Futura	18/10/18	1/2/2018	SSA SUB ACUTI ACCONTO MAR 2018	703	4,280	321	SAN
765010604000	8.40.50.10.060.02.10.000	Debiti verso Alerenti Socio-Sanitarie - Temorali della Regione	SAN	Futura	18/10/18	26/2/2018	SSA SUB ACUTI ACCONTO APR 2018	703	4,280	321	SAN
765010604000	8.40.50.10.060.02.10.000	Debiti verso Alerenti Socio-Sanitarie - Temorali della Regione	SAN	Futura	18/10/18	27/2/2018	SSA SUB ACUTI ACCONTO MAG 2018	703	4,280	321	SAN
765010604000	8.40.50.10.060.02.10.000	Debiti verso Alerenti Socio-Sanitarie - Temorali della Regione	SAN	Futura	18/10/18	3/4/2018	SSA SUB ACUTI ACCONTO GIU 2018	703	4,280	321	SAN
765010604000	8.40.50.10.060.02.10.000	Debiti verso Alerenti Socio-Sanitarie - Temorali della Regione	SAN	Futura	18/10/18	5/4/2018	SSA SUB ACUTI ACCONTO AGR 2018	703	80,900	321	SAN
765010604000	8.40.50.10.060.02.10.000	Debiti verso Alerenti Socio-Sanitarie - Temorali della Regione	SAN	Futura	18/10/18	7/6/2018	SSA SUB ACUTI ACCONTO OTT 2018	703	4,280	321	SAN
765010604000	8.40.50.10.060.02.10.000	Debiti verso Alerenti Socio-Sanitarie - Temorali della Regione	SAN	Futura	18/10/18	4/6/2018	SSA SUB ACUTI ACCONTO NOV 2018	703	4,280	321	SAN
765010604000	8.40.50.10.060.02.10.000	Debiti verso Alerenti Socio-Sanitarie - Temorali della Regione	SAN	Futura	18/10/18	6/6/2018	SSA SUB ACUTI ACCONTO DIC 2018	703	56,510	321	SAN
765010604000	8.40.50.10.060.02.10.000	Debiti verso Alerenti Socio-Sanitarie - Temorali della Regione	SAN	Futura	18/10/18	7/6/2018	SSA SUB ACUTI ACCONTO GEN 2019	703	34,639	321	SAN



75010604000	8.40.50.10.060.02.100.00	Debiti verso Alerenti Socio-Sanitarie Territoriali della Regione	SAN	Fattura	18.10.2018	8/6/2018 SSA INI PROGETTI SALDO ANNO 2017	703	500,660	321	SAN
75010604000	8.40.50.10.060.02.100.00	Debiti verso Alerenti Socio-Sanitarie Territoriali della Regione	SAN	Nota credito	18.10.2018	8/6/2018 SSA SCHEMI SALDO ANNO 2017	703	-26,314	321	SAN
75010604000	8.40.50.10.060.02.100.00	Debiti verso Alerenti Socio-Sanitarie Territoriali della Regione	SAN	Nota credito	18.10.2018	8/6/2018 SSA SUB ACQUI SALDO ANNO 2017	703	-21,945	321	SAN
75010604000	8.40.50.10.060.02.100.00	Debiti verso Alerenti Socio-Sanitarie Territoriali della Regione	SAN	Fattura	18.10.2018	8/6/2018 SSA PS SALDO ANNO 2017	703	87,327	321	SAN
75010604000	8.40.50.10.060.02.100.00	Debiti verso Alerenti Socio-Sanitarie Territoriali della Regione	SAN	Nota credito	18.10.2018	8/6/2018 SSA INI SALDO ANNO 2017	703	-10,660	321	SAN
75010604000	8.40.50.10.060.02.100.00	Debiti verso Alerenti Socio-Sanitarie Territoriali della Regione	SAN	Fattura	18.10.2018	8/6/2018 SSA NUOVI RETI SANITARIE SALDO ANNO 2017	703	402,785	321	SAN
75010604000	8.40.50.10.060.02.100.00	Debiti verso Alerenti Socio-Sanitarie Territoriali della Regione	SAN	Fattura	18.10.2018	26/6/2018 SSA CESSIONE SANGUE ANNO 2017	703	20,829	321	SAN
75010604000	8.40.50.10.060.02.100.00	Debiti verso Alerenti Socio-Sanitarie Territoriali della Regione	SAN	Fattura	18.10.2018	21/6/2018 DCP PREMIO OPHROSITA DOTT.SSA GIANI	703	130,061	321	SAN
75010604000	8.40.50.10.060.02.100.00	Debiti verso Alerenti Socio-Sanitarie Territoriali della Regione	SAN	Fattura	18.10.2018	21/6/2018 DCP PREMIO OPHROSITA DOTT.SSA FANICA	703	101,910	321	SAN
75010604000	8.40.50.10.060.02.100.00	Debiti verso Alerenti Socio-Sanitarie Territoriali della Regione	SAN	Nota credito	18.10.2018	28/8/2018 SSA INI STORNO FT. 03/9/83 SALDO 2017	703	-9,998	321	SAN
75010604000	8.40.50.10.060.02.100.00	Debiti verso Alerenti Socio-Sanitarie Territoriali della Regione	SAN	Fattura	18.10.2018	6/9/2018 DCP PREMIO OPHROSITA PICCOLO GANNIV.	703	36,799	321	SAN
75010604000	8.40.50.10.060.02.100.00	Debiti verso Alerenti Socio-Sanitarie Territoriali della Regione	SAN	Fattura	18.10.2018	6/9/2018 DCP PREMIO OPHROSITA DOTT.SSA DIEHI	703	109,859	321	SAN
75010604000	8.40.50.10.060.02.100.00	Debiti verso Alerenti Socio-Sanitarie Territoriali della Regione	SAN	Fattura	18.10.2018	11/9/2018 SSA SUB ACQUI ACCONTO OTT 2018	703	81,460	321	SAN
75010604000	8.40.50.10.060.02.100.00	Debiti verso Alerenti Socio-Sanitarie Territoriali della Regione	SAN	Fattura	18.10.2018	11/9/2018 SSA P AMB ACCONTO OTT 2018	703	245,566	321	SAN
75010604000	8.40.50.10.060.02.100.00	Debiti verso Alerenti Socio-Sanitarie Territoriali della Regione	SAN	Fattura	18.10.2018	01/10/2018 SSA PS ACCONTO OTT 2018	703	579,207	321	SAN
75010604000	8.40.50.10.060.02.100.00	Debiti verso Alerenti Socio-Sanitarie Territoriali della Regione	SAN	Fattura	18.10.2018	11/9/2018 INI ACCONTO OTT 2018	703	148,042	321	SAN
75010604000	8.40.50.10.060.02.100.00	Debiti verso Alerenti Socio-Sanitarie Territoriali della Regione	SAN	Fattura	18.10.2018	11/9/2018 SSA HOSPIE ACCONTO OTT 2018	703	227,059	321	SAN
75010604000	8.40.50.10.060.02.100.00	Debiti verso Alerenti Socio-Sanitarie Territoriali della Regione	SAN	Fattura	18.10.2018	26/10/2018 SSA HOSPIE ACCONTO NOV 2018	703	227,059	321	SAN
75010604000	8.40.50.10.060.02.100.00	Debiti verso Alerenti Socio-Sanitarie Territoriali della Regione	SAN	Fattura	18.10.2018	26/10/2018 SSA SUB ACQUI ACCONTO NOV 2018	703	81,460	321	SAN
75010604000	8.40.50.10.060.02.100.00	Debiti verso Alerenti Socio-Sanitarie Territoriali della Regione	SAN	Fattura	18.10.2018	26/10/2018 SSA MAGGIORAZZ. TARIFF ACCONTO NOV 2018	703	15,999	321	SAN
75010604000	8.40.50.10.060.02.100.00	Debiti verso Alerenti Socio-Sanitarie Territoriali della Regione	SAN	Fattura	18.10.2018	26/11/2018 SSA DRG ACCONTO DIC 2018	703	2,597,922	321	SAN
75010604000	8.40.50.10.060.02.100.00	Debiti verso Alerenti Socio-Sanitarie Territoriali della Regione	SAN	Fattura	18.10.2018	26/11/2018 SSA PS ACCONTO DIC 2018	703	579,207	321	SAN
75010604000	8.40.50.10.060.02.100.00	Debiti verso Alerenti Socio-Sanitarie Territoriali della Regione	SAN	Fattura	18.10.2018	26/11/2018 SSA P AMB ACCONTO DIC 2018	703	5,182,490	321	SAN
75010604000	8.40.50.10.060.02.100.00	Debiti verso Alerenti Socio-Sanitarie Territoriali della Regione	SAN	Fattura	18.10.2018	26/11/2018 SSA INI ACCONTO DIC 2018	703	148,042	321	SAN
75010604000	8.40.50.10.060.02.100.00	Debiti verso Alerenti Socio-Sanitarie Territoriali della Regione	SAN	Fattura	18.10.2018	26/11/2018 SSA HOSPIE ACCONTO DIC 2018	703	227,059	321	SAN
75010604000	8.40.50.10.060.02.100.00	Debiti verso Alerenti Socio-Sanitarie Territoriali della Regione	SAN	Fattura	18.10.2018	26/11/2018 SSA SUB ACQUI ACCONTO DIC 2018	703	81,460	321	SAN
75010604000	8.40.50.10.060.02.100.00	Debiti verso Alerenti Socio-Sanitarie Territoriali della Regione	SAN	Fattura	18.10.2018	26/11/2018 SSA MAGGIORAZZ. TARIFF ACCONTO DIC 2018	703	703,010	321	SAN
75010604000	8.40.50.10.060.02.100.00	Debiti verso Alerenti Socio-Sanitarie Territoriali della Regione	SAN	Fattura	18.10.2018	31/12/2018 DCP PREMIO OPHROSITA DOTT.SSA A.MARANO	703	57,450	321	SAN
75010604000	8.40.50.10.060.02.100.00	Debiti verso Alerenti Socio-Sanitarie Territoriali della Regione	SAN	Fattura	18.10.2018	14/12/2018 SSA DRG REL.F.F. SALDO 2015	703	2,061,105	321	SAN
75010604000	8.40.50.10.060.02.100.00	Debiti verso Alerenti Socio-Sanitarie Territoriali della Regione	SAN	Fattura	18.10.2018	14/12/2018 SSA NUOVI RETI SALDO 2017	703	390,000	321	SAN
75010604000	8.40.50.10.060.02.100.00	Debiti verso Alerenti Socio-Sanitarie Territoriali della Regione	SAN	Fattura	18.10.2018	20/12/2018 SSA STP DRG ANNO 2015	703	351,032	321	SAN
75010604000	8.40.50.10.060.02.100.00	Debiti verso Alerenti Socio-Sanitarie Territoriali della Regione	SAN	Fattura	18.10.2018	20/12/2018 SSA STP P AMB ANNO 2015	703	113,719	321	SAN
75010604000	8.40.50.10.060.02.100.00	Debiti verso Alerenti Socio-Sanitarie Territoriali della Regione	SAN	Fattura	18.10.2018	20/12/2018 SSA STP P AMB ANNO 2014	703	179,739	321	SAN
75010604000	8.40.50.10.060.02.100.00	Debiti verso Alerenti Socio-Sanitarie Territoriali della Regione	SAN	Fattura	18.10.2018	20/12/2018 SSA STP DRG ANNO 2014	703	558,302	321	SAN
75010604000	8.40.50.10.060.02.100.00	Debiti verso Alerenti Socio-Sanitarie Territoriali della Regione	SAN	Fattura	18.10.2018	15/1/2018 DCP PREMIO OPHROSITA DOTT.SSA SANNAZZO	703	41,113	321	SAN
75010604000	8.40.50.10.060.02.100.00	Debiti verso Alerenti Socio-Sanitarie Territoriali della Regione	SAN	Fattura	18.10.2018	15/1/2018 DCP PREMIO OPHROSITA DOTT.SSA KELLER	703	145,444	321	SAN
75010604000	8.40.50.10.060.02.100.00	Debiti verso Alerenti Socio-Sanitarie Territoriali della Regione	SAN	Fattura	18.10.2018	25/1/2018 SSA CESSIONE SANGUE USA 2018	703	46,601	321	SAN
75010604000	8.40.50.10.060.02.100.00	Debiti verso Alerenti Socio-Sanitarie Territoriali della Regione	SAN	Nota credito	18.10.2018	21/1/2018 SSA RECUPERO MCC ANNI 1998/2002.4 RNTA	703	-7,234	321	SAN



765010604000	8.40.50.10.060.02.100.00	Debiti verso Alentem Socio-Sanitarie Territoriali della Regione	SAN	Futura	IP 30/9/2017	14/5/2018 PREMIO OPIROPSITA' NOSTRI MINIM.C.	703	50.510	321	SAN
765010604000	8.40.50.10.060.02.100.00	Debiti verso Alentem Socio-Sanitarie Territoriali della Regione	SAN	Nota credito	IP 30/9/405	3/6/2018 PAR FILE F SALDO 2018	703	-1.2373,046	321	SAN
765010604000	8.40.50.10.060.02.100.00	Debiti verso Alentem Socio-Sanitarie Territoriali della Regione	SAN	Futura	IP 30/9/404	3/6/2018 SSA SCHEFFING SALDO 2018	703	286,581	321	SAN
765010604000	8.40.50.10.060.02.100.00	Debiti verso Alentem Socio-Sanitarie Territoriali della Regione	SAN	Futura	IP 30/9/411	3/6/2018 SSA NH PROGETTI SALDO 2018	703	400,680	321	SAN
765010604000	8.40.50.10.060.02.100.00	Debiti verso Alentem Socio-Sanitarie Territoriali della Regione	SAN	Futura	IP 30/9/412	3/6/2018 SSA NUOVE RETI SANITARIE SALDO 2018	703	809,695	321	SAN
765010604000	8.40.50.10.060.02.100.00	Debiti verso Alentem Socio-Sanitarie Territoriali della Regione	SAN	Futura	IP 30/9/403	3/6/2018 SSA AMB - SCHEFFING SALDO 2018	703	4.882,164	321	SAN
765010604000	8.40.50.10.060.02.100.00	Debiti verso Alentem Socio-Sanitarie Territoriali della Regione	SAN	Futura	IP 30/9/410	3/6/2018 SSA HGGGOCZ TMBE SALDO 2018	703	6,621	321	SAN
765010604000	8.40.50.10.060.02.100.00	Debiti verso Alentem Socio-Sanitarie Territoriali della Regione	SAN	Futura	IP 30/9/413	3/6/2018 SSA PS SALDO 2018	703	455,000	321	SAN
765010604000	8.40.50.10.060.02.100.00	Debiti verso Alentem Socio-Sanitarie Territoriali della Regione	SAN	Futura	IP 30/9/409	3/6/2018 SSADNG SALDO 2018	703	6.340,205	321	SAN
765010604000	8.40.50.10.060.02.100.00	Debiti verso Alentem Socio-Sanitarie Territoriali della Regione	SAN	Futura	IP 30/9/408	3/6/2018 PAR FILE F SALDO 2018	703	1,179	321	SAN
765010604000	8.40.50.10.060.02.100.00	Debiti verso Alentem Socio-Sanitarie Territoriali della Regione	SAN	Futura	IP 30/9/407	3/6/2018 PAR FILE F SALDO 2018	703	4.388,109	321	SAN
765010604000	8.40.50.10.060.02.100.00	Debiti verso Alentem Socio-Sanitarie Territoriali della Regione	SAN	Futura	IP 30/9/414	3/6/2018 SSA HOSPCIE SALDO 2018	703	177,912	321	SAN
765010604000	8.40.50.10.060.02.100.00	Debiti verso Alentem Socio-Sanitarie Territoriali della Regione	SAN	Futura	IP 30/9/406	3/6/2018 PAR FILE F SALDO 2018	703	10,024,924	321	SAN
765010604000	8.40.50.10.060.02.100.00	Debiti verso Alentem Socio-Sanitarie Territoriali della Regione	SAN	Nota credito	IP 30/9/415	3/6/2018 SSA SUB ACUTI SALDO 2018	703	94,768	321	SAN
765010604000	8.40.50.10.060.02.100.00	Debiti verso Alentem Socio-Sanitarie Territoriali della Regione	SAN	Futura	IP 30/9/512	26/6/2018 SSA NUOVE RETI ACCONTO TINA 2019	703	7,860	321	SAN
765010604000	8.40.50.10.060.02.100.00	Debiti verso Alentem Socio-Sanitarie Territoriali della Regione	SAN	Futura	IP 30/9/36	2/7/2018 DCP PREMIO OPIROPSITA' DOTT.SSA DANISO	703	102,794	321	SAN
765010604000	8.40.50.10.060.02.100.00	Debiti verso Alentem Socio-Sanitarie Territoriali della Regione	SAN	Futura	IP 30/9/37	8/7/2018 INTEGRAZIONE PREMIO OPIROPSITA' DOTT.SSA FORNINI	703	3,274	321	SAN
765010604000	8.40.50.10.060.02.100.00	Debiti verso Alentem Socio-Sanitarie Territoriali della Regione	SAN	Nota credito	IP 30/9/532	9/7/2018 SSA NH SALDO 2018	703	-206,956	321	SAN
765010604000	8.40.50.10.060.02.100.00	Debiti verso Alentem Socio-Sanitarie Territoriali della Regione	SAN	Futura	IP 30/9/712	26/6/2018 SSA NUOVE RETI SANITARIE 2 TINA 2019	703	7,860	321	SAN
765010604000	8.40.50.10.060.02.100.00	Debiti verso Alentem Socio-Sanitarie Territoriali della Regione	SAN	Futura	IP 30/9/840	30/9/2018 SSA PS SALDO 2018	703	301,852	321	SAN
765010604000	8.40.50.10.060.02.100.00	Debiti verso Alentem Socio-Sanitarie Territoriali della Regione	SAN	Nota credito	IP 30/9/844	30/9/2018 SSA PS SALDO (17/11/2018) FT 103/884	703	-6,344	321	SAN
765010604000	8.40.50.10.060.02.100.00	Debiti verso Alentem Socio-Sanitarie Territoriali della Regione	SAN	Futura	IP 30/9/879	8/10/2018 SSA SUB ACUTI SALDO 2018 STORNO INC 103/415 DEL 2019	703	94,768	321	SAN
765010604000	8.40.50.10.060.02.100.00	Debiti verso Alentem Socio-Sanitarie Territoriali della Regione	SAN	Nota credito	IP 30/9/876	8/10/2018 SSA HOSPCIE SALDO 2018 STORNO FT 103/414	703	-177,912	321	SAN
765010604000	8.40.50.10.060.02.100.00	Debiti verso Alentem Socio-Sanitarie Territoriali della Regione	SAN	Futura	IP 30/9/884	8/10/2018 SSA STP DING SALDO 2018	703	10.183,969	321	SAN
765010604000	8.40.50.10.060.02.100.00	Debiti verso Alentem Socio-Sanitarie Territoriali della Regione	SAN	Futura	IP 30/9/878	8/10/2018 SSA STP CURE PALIATIVE SALDO 2018	703	30,654	321	SAN
765010604000	8.40.50.10.060.02.100.00	Debiti verso Alentem Socio-Sanitarie Territoriali della Regione	SAN	Futura	IP 30/9/874	8/10/2018 SSA PC P AMB SALDO 2018	703	46,736	321	SAN
765010604000	8.40.50.10.060.02.100.00	Debiti verso Alentem Socio-Sanitarie Territoriali della Regione	SAN	Nota credito	IP 30/9/882	8/10/2018 SSA DING SALDO 2018 STORNO FT 103/409 DEL 2019	703	-6.340,205	321	SAN
765010604000	8.40.50.10.060.02.100.00	Debiti verso Alentem Socio-Sanitarie Territoriali della Regione	SAN	Nota credito	IP 30/9/872	8/10/2018 SSA P AMB SALDO 2018 STORNO FT 103/408	703	-4.882,164	321	SAN
765010604000	8.40.50.10.060.02.100.00	Debiti verso Alentem Socio-Sanitarie Territoriali della Regione	SAN	Nota credito	IP 30/9/880	8/10/2018 SSA SUB ACUTI SALDO 2018	703	-99,932	321	SAN
765010604000	8.40.50.10.060.02.100.00	Debiti verso Alentem Socio-Sanitarie Territoriali della Regione	SAN	Futura	IP 30/9/883	8/10/2018 SSADNG SALDO 2018	703	5.310,836	321	SAN
765010604000	8.40.50.10.060.02.100.00	Debiti verso Alentem Socio-Sanitarie Territoriali della Regione	SAN	Futura	IP 30/9/875	8/10/2018 SSA STP P AMB SALDO 2018	703	324,241	321	SAN
765010604000	8.40.50.10.060.02.100.00	Debiti verso Alentem Socio-Sanitarie Territoriali della Regione	SAN	Futura	IP 30/9/873	8/10/2018 SSA P AMB SALDO 2018	703	451,138	321	SAN
765010604000	8.40.50.10.060.02.100.00	Debiti verso Alentem Socio-Sanitarie Territoriali della Regione	SAN	Futura	IP 30/9/881	8/10/2018 SSA STP SUB ACUTI SALDO 2018	703	1,140	321	SAN
765010604000	8.40.50.10.060.02.100.00	Debiti verso Alentem Socio-Sanitarie Territoriali della Regione	SAN	Futura	IP 30/9/877	8/10/2018 SSA HOSPCIE SALDO 2018	703	147,259	321	SAN
765010604000	8.40.50.10.060.02.100.00	Debiti verso Alentem Socio-Sanitarie Territoriali della Regione	SAN	Futura	IP 30/9/864	21/10/2018 SSA NH ACCONTO NOV 2019	703	108,872	321	SAN
765010604000	8.40.50.10.060.02.100.00	Debiti verso Alentem Socio-Sanitarie Territoriali della Regione	SAN	Nota credito	IP 30/9/871	20/10/2018 SSA NH NOV 2019 STORNO FT 103/894	703	-108,872	321	SAN
765010604000	8.40.50.10.060.02.100.00	Debiti verso Alentem Socio-Sanitarie Territoriali della Regione	SAN	Futura	IP 30/9/46	4/12/2018 PREMIO OPIROPSITA' DOTT.SSA MURF'	703	46,662	321	SAN
765010604000	8.40.50.10.060.02.100.00	Debiti verso Alentem Socio-Sanitarie Territoriali della Regione	SAN	Futura	IP 30/9/65	21/12/2018 DCP PREMIO OPIROPSITA' DOTT.SSA DANISO	703	2,232	321	SAN



765010604000	8.40.50.10.060.02.100.00	Debiti verso Alentoni Socio-Sanitarie - Temorali della Regione	SAN	Nota credito	19/10/2014	30/12/2013	SSA NC DA RICEVERE SCHEMING 2013	703	-0,00	321	SAN
765010604000	8.40.50.10.060.02.100.00	Debiti verso Alentoni Socio-Sanitarie - Temorali della Regione	SAN	Nota credito	19/10/2017	30/12/2013	SSA NC DA RICEVERE SCHEMING 2016	703	-213,860	321	SAN
765010604000	8.40.50.10.060.02.100.00	Debiti verso Alentoni Socio-Sanitarie - Temorali della Regione	SAN	Nota credito	19/10/2017	30/12/2013	SSA NC DA RICEVERE SCHEMING 2015	703	-191,919	321	SAN
765010604000	8.40.50.10.060.02.100.00	Debiti verso Alentoni Socio-Sanitarie - Temorali della Regione	SAN	Nota credito	19/10/2017	30/12/2013	SSA SCHEMING 2014 - STIPONDIO TOTALE FT 2012/2016	703	-197,940	321	SAN
765010604000	8.40.50.10.060.02.100.00	Debiti verso Alentoni Socio-Sanitarie - Temorali della Regione	SAN	Nota credito	19/10/2017	30/12/2013	SSA NC DA RICEVERE SCHEMING 2017	703	-184,207	321	SAN
765010604000	8.40.50.10.060.02.100.00	Debiti verso Alentoni Socio-Sanitarie - Temorali della Regione	SAN	Nota credito	19/10/2017	30/12/2013	SSA NC DA RICEVERE SCHEMING 2011	703	-4,423	321	SAN
765010604000	8.40.50.10.060.02.100.00	Debiti verso Alentoni Socio-Sanitarie - Temorali della Regione	SAN	Fattura	13/10/1999	30/12/2013	CONV. 08. 461 CONV02 8419 FA 1999 28.568 CONCORDATA	703	20	321	SAN
765010604000	8.40.50.10.060.02.100.00	Debiti verso Alentoni Socio-Sanitarie - Temorali della Regione	SAN	Fattura	15/11/2000	21/12/2000	CONV. 08. 447 CONV02 6553 SCHEM 01 - FA 2001-42292	703	31	321	SAN
765010604000	8.40.50.10.060.02.100.00	Debiti verso Alentoni Socio-Sanitarie - Temorali della Regione	SAN	Fattura	15/11/2000	15/11/2000	CONV. 08. 3125 CONV 024 4029 SCHEM 00 - FA 2003-37916	703	62	321	SAN
765010604000	8.40.50.10.060.02.100.00	Debiti verso Alentoni Socio-Sanitarie - Temorali della Regione	SAN	Fattura	26/11/2000	26/11/2000	CONV. 08. 3214 CONV 023 4053 SCHEM 01 - FA 2003-38837	703	279	321	SAN
765010604000	8.40.50.10.060.02.100.00	Debiti verso Alentoni Socio-Sanitarie - Temorali della Regione	SAN	Fattura	20/12/2000	20/12/2000	CONV. 08. 3246 SOTT. 07 3648 GPM FEM02 SCHEMING MANIA	703	2,448	321	SAN
765010604000	8.40.50.10.060.02.100.00	Debiti verso Alentoni Socio-Sanitarie - Temorali della Regione	SAN	Fattura	13/7/2000	13/7/2000	CONV. 08. 4132 SOTT. 07 2748 WAG 50/02 SCHEMING MANIA	703	13,316	321	SAN
765010604000	8.40.50.10.060.02.100.00	Debiti verso Alentoni Socio-Sanitarie - Temorali della Regione	SAN	Fattura	15/10/2000	15/10/2000	CONV. 08. 4231 SOTT. 07 2919 S47/2002 SCHEMING MAMMORAF CO	703	13,378	321	SAN
765010604000	8.40.50.10.060.02.100.00	Debiti verso Alentoni Socio-Sanitarie - Temorali della Regione	SAN	Fattura	13/11/2000	13/11/2000	CONV. 08. 4331 SOTT. 07 3362 SCHEMING MANIA OTT. 2002	703	20,955	321	SAN
765010604000	8.40.50.10.060.02.100.00	Debiti verso Alentoni Socio-Sanitarie - Temorali della Regione	SAN	Fattura	25/10/2000	25/10/2000	CONV. 08. 5035 SOTT. 07 03569 SVA 010 NOVEMBRE DICEMBRE 2003	703	6	321	SAN
765010604000	8.40.50.10.060.02.100.00	Debiti verso Alentoni Socio-Sanitarie - Temorali della Regione	SAN	Fattura	17/11/2000	17/11/2000	CONV. 08. 4678 SOTT. 07 15936 SCHEMING 2002	703	60	321	SAN
765010604000	8.40.50.10.060.02.100.00	Debiti verso Alentoni Socio-Sanitarie - Temorali della Regione	SAN	Fattura	21/6/2000	21/6/2000	CONV. 08. 4114 SOTT. 07 2370 AE 12/8 PRESTAZ. 07/2000 - GENOVA 01	703	310	321	SAN
765010604000	8.40.50.10.060.02.100.00	Debiti verso Alentoni Socio-Sanitarie - Temorali della Regione	SAN	Fattura	19/6/2000	19/6/2000	CONV. 08. 4000 SOTT. 07 2674 SVA SCHEMING MAMMORAF CO 04/07	703	21,817	321	SAN
765010604000	8.40.50.10.060.02.100.00	Debiti verso Alentoni Socio-Sanitarie - Temorali della Regione	SAN	Fattura	12/6/2000	12/6/2000	CONV. 08. 4033 SOTT. 07 2362 SVA SCHEMING MAMMORAF CO 01/07	703	24,079	321	SAN
765010604000	8.40.50.10.060.02.100.00	Debiti verso Alentoni Socio-Sanitarie - Temorali della Regione	SAN	Fattura	8/8/2000	8/8/2000	CONV. 08. 4009 SOTT. 07 2540 SVA SCHEMING MAMMORAF CO 01/07	703	22,685	321	SAN
765010604000	8.40.50.10.060.02.100.00	Debiti verso Alentoni Socio-Sanitarie - Temorali della Regione	SAN	Fattura	27/7/2000	27/7/2000	CONV. 08. 4628 SOTT. 07 2632 SVA AMBULATORIALE PSICHIATRIA 1999	703	18,953,311	321	SAN
765010604000	8.40.50.10.060.02.100.00	Debiti verso Alentoni Socio-Sanitarie - Temorali della Regione	SAN	Fattura	28/8/2000	28/8/2000	CONV. 08. 4638 SOTT. 07 2674 SVA SCHEMING MAMMORAF CO 01/07	703	9,421	321	SAN
765010604000	8.40.50.10.060.02.100.00	Debiti verso Alentoni Socio-Sanitarie - Temorali della Regione	SAN	Fattura	8/10/2000	8/10/2000	CONV. 08. 4666 SOTT. 07 3272 SVA SCHEMING MAMMORAF CO 01/07	703	14,720	321	SAN
765010604000	8.40.50.10.060.02.100.00	Debiti verso Alentoni Socio-Sanitarie - Temorali della Regione	SAN	Fattura	14/11/2000	14/11/2000	CONV. 08. 4022 SOTT. 07 3596 SVA SCHEMING MAMMORAF CO 01/07	703	25,794	321	SAN
765010604000	8.40.50.10.060.02.100.00	Debiti verso Alentoni Socio-Sanitarie - Temorali della Regione	SAN	Fattura	31/12/2000	31/12/2000	CONV. 08. 4035 SOTT. 07 351 SVA SCHEMING MAMMORAF CO 01/07	703	10,776	321	SAN
765010604000	8.40.50.10.060.02.100.00	Debiti verso Alentoni Socio-Sanitarie - Temorali della Regione	SAN	Fattura	21/1/2000	21/1/2000	CONV. 08. 4548 SOTT. 07 4970 ASST FRANZOLA FORMAZIONE PROG. COSTRUZ NETWORK FRA SERVIZI TERZIORIALI URBATEL D. URBELA	703	15,17	321	SAN
765010604000	8.40.50.10.060.02.100.00	Debiti verso Alentoni Socio-Sanitarie - Temorali della Regione	SAN	Fattura	24/2/2000	24/2/2000	CONV. 08. 40910 SOTT. 07 13005 SVA SCHEMING MAMMORAF CO 01/08	703	20,079	321	SAN
765010604000	8.40.50.10.060.02.100.00	Debiti verso Alentoni Socio-Sanitarie - Temorali della Regione	SAN	Fattura	22/4/2000	22/4/2000	CONV. 08. 10911 SOTT. 07 13006 SVA SCHEMING MAMMORAF CO 01/08	703	7,072	321	SAN
765010604000	8.40.50.10.060.02.100.00	Debiti verso Alentoni Socio-Sanitarie - Temorali della Regione	SAN	Fattura	9/7/2000	9/7/2000	CONV. 08. 12300 SOTT. 07 21641 SVA SCHEMING MAMMORAF CO 01/08	703	22,742	321	SAN
765010604000	8.40.50.10.060.02.100.00	Debiti verso Alentoni Socio-Sanitarie - Temorali della Regione	SAN	Fattura	8/8/2000	8/8/2000	CONV. 08. 32850 SOTT. 07 24702 SVA SCHEMING MAMMORAF CO 01/08	703	12,800	321	SAN
765010604000	8.40.50.10.060.02.100.00	Debiti verso Alentoni Socio-Sanitarie - Temorali della Regione	SAN	Fattura	27/10/2000	27/10/2000	CONV. 08. 4677 SOTT. 07 32335 SVA SCHEMING MAMMORAF CO 01/08	703	21,546	321	SAN
765010604000	8.40.50.10.060.02.100.00	Debiti verso Alentoni Socio-Sanitarie - Temorali della Regione	SAN	Fattura	20/11/2000	20/11/2000	CONV. 08. 17201 SOTT. 07 32914 SVA SCHEMING MAMMORAF CO 01/08	703	29,042	321	SAN
765010604000	8.40.50.10.060.02.100.00	Debiti verso Alentoni Socio-Sanitarie - Temorali della Regione	SAN	Fattura	10/12/2000	10/12/2000	CONV. 08. 18665 SOTT. 07 32914 SVA SCHEMING VEDI FT. N. 118.08 SCHEMING	703	25,954	321	SAN
765010604000	8.40.50.10.060.02.100.00	Debiti verso Alentoni Socio-Sanitarie - Temorali della Regione	SAN	Fattura	21/12/2000	21/12/2000	FA 2001-42933 SCHEMING MANIA NOV. 2001 VEDI PROT 6594	703	2,727	321	SAN
765010604000	8.40.50.10.060.02.100.00	Debiti verso Alentoni Socio-Sanitarie - Temorali della Regione	SAN	Fattura	27/2/2000	27/2/2000	SOTT. 09 4231 SVA SCHEMING MAMMORAF CO 01/08	703	12,654	321	SAN
765010604000	8.40.50.10.060.02.100.00	Debiti verso Alentoni Socio-Sanitarie - Temorali della Regione	SAN	Fattura	21/10/2000	21/10/2000	SOTT. 10 30151 SVA SCHEMING MAMMORAF CO 01/10	703	17,146	321	SAN
765010604000	8.40.50.10.060.02.100.00	Debiti verso Alentoni Socio-Sanitarie - Temorali della Regione	SAN	Fattura	27/2/2000	27/2/2000	SOTT. 10 42587 SVA SCHEMING MAMMORAF CO 01/10	703	27,440	321	SAN
765010604000	8.40.50.10.060.02.100.00	Debiti verso Alentoni Socio-Sanitarie - Temorali della Regione	SAN	Fattura	10/12/2000	10/12/2000	SOTT. 10 43467 SVA SCHEMING MAMMORAF CO 01/10	703	25,130	321	SAN



750106004000	8.40.50.10.060.02.100.00	Debiti verso Aziende Socio-Sanitarie - Temorali della Regione	SAN	Nota credito	15_10	19/5/2011	STT_10_488455A SCREENING CONSORZIATA	703	-2,572	321	SAN
750106004000	8.40.50.10.060.02.100.00	Debiti verso Aziende Socio-Sanitarie - Temorali della Regione	SAN	Futura	2_11	17/1/2011	STT_11_367755A SCREENING MAMMOGRAFICO 10	703	13,040	321	SAN
750106004000	8.40.50.10.060.02.100.00	Debiti verso Aziende Socio-Sanitarie - Temorali della Regione	SAN	Futura	96_11	19/5/2011	STT_11_101655A SCREENING 2010 ISMI CTRMAYGOSIC - PAP TEST ANNO 2010	703	55,549	321	SAN
750106004000	8.40.50.10.060.02.100.00	Debiti verso Aziende Socio-Sanitarie - Temorali della Regione	SAN	Futura	99_11	19/5/2011	STT_11_150755A SCREENING GEN 11 - ESAR CONSORZIATA	703	660	321	SAN
750106004000	8.40.50.10.060.02.100.00	Debiti verso Aziende Socio-Sanitarie - Temorali della Regione	SAN	Futura	0115_10	18/5/2010	STT_10_488455A SCREENING CONSORZIATA	703	2,572	321	SAN
750106004000	8.40.50.10.060.02.100.00	Debiti verso Aziende Socio-Sanitarie - Temorali della Regione	SAN	Futura	106_12	12/9/2011	STT_12_283055A SCREENING MAMMOGRAFICO 12	703	10,656	321	SAN
750106004000	8.40.50.10.060.02.100.00	Debiti verso Aziende Socio-Sanitarie - Temorali della Regione	SAN	Futura	206_12	16/1/2011	STT_12_301455A SCREENING MAMMOGRAFICO SET 12	703	20,312	321	SAN
750106004000	8.40.50.10.060.02.100.00	Debiti verso Aziende Socio-Sanitarie - Temorali della Regione	SAN	Futura	214_2012	17/12/2011	STT_12_307955A SCREENING MAMMOGRAFICO NOV 12	703	30,940	321	SAN
750106004000	8.40.50.10.060.02.100.00	Debiti verso Aziende Socio-Sanitarie - Temorali della Regione	SAN	Futura	215_2012	17/12/2011	STT_12_307955A SCREENING MAMMOGRAFICO OTT 12	703	40,196	321	SAN
750106004000	8.40.50.10.060.02.100.00	Debiti verso Aziende Socio-Sanitarie - Temorali della Regione	SAN	Futura	46	14/9/2011	STT_12_301455A SCREENING MAMMOGRAFICO DIC 12	703	12,188	321	SAN
750106004000	8.40.50.10.060.02.100.00	Debiti verso Aziende Socio-Sanitarie - Temorali della Regione	SAN	Futura	115_13	19/6/2011	STT_13_197955A NUOVE RETI SANITARIE ANNO 2012	703	382,000	321	SAN
750106004000	8.40.50.10.060.02.100.00	Debiti verso Aziende Socio-Sanitarie - Temorali della Regione	SAN	Nota credito	174	4/9/2010	STT_10_267875A NUOVE RETI SANITARIE ANNO 2012 STORNO PAZ. FT 115 DEL 19/05/2011	703	-241	321	SAN
750106004000	8.40.50.10.060.02.100.00	Debiti verso Aziende Socio-Sanitarie - Temorali della Regione	SAN	Futura	103	3/6/2011	STT_13_270035A RIMBORSO INGIUNTIVO HANDBALE VIA VALERIO GASTATIOS	703	112,146	321	SAN
750106004000	8.40.50.10.060.02.100.00	Debiti verso Aziende Socio-Sanitarie - Temorali della Regione	SAN	Futura	235	16/12/2011	STT_13_388055A SCREENING MAMMOGRAFICO OTT 13	703	9,426	321	SAN
750106004000	8.40.50.10.060.02.100.00	Debiti verso Aziende Socio-Sanitarie - Temorali della Regione	SAN	Futura	234	16/12/2011	STT_13_388025A SCREENING MAMMOGRAFICO SET 13	703	26,550	321	SAN
750106004000	8.40.50.10.060.02.100.00	Debiti verso Aziende Socio-Sanitarie - Temorali della Regione	SAN	Futura	243	31/12/2011	STT_14_400855A AFFEGGIAMENTO PRESTAZIONI DI SCREENING ANNO 2012	703	60,415	321	SAN
750106004000	8.40.50.10.060.02.100.00	Debiti verso Aziende Socio-Sanitarie - Temorali della Regione	SAN	Futura	69_14	17/9/2011	STT_14_857155A DIRG SALDO ANNO 2011	703	1,005,576	321	SAN
750106004000	8.40.50.10.060.02.100.00	Debiti verso Aziende Socio-Sanitarie - Temorali della Regione	SAN	Futura	87_14	19/4/2011	STT_14_100955A SCREENING MAMMOGRAFICO DIC 14	703	6,500	321	SAN
750106004000	8.40.50.10.060.02.100.00	Debiti verso Aziende Socio-Sanitarie - Temorali della Regione	SAN	Futura	86_14	16/4/2011	STT_14_100935A SCREENING MAMMOGRAFICO LUG 14	703	24,189	321	SAN
750106004000	8.40.50.10.060.02.100.00	Debiti verso Aziende Socio-Sanitarie - Temorali della Regione	SAN	Futura	243_14	27/10/2011	STT_14_331555A SCREENING MAMMOGRAFICO GIU 14	703	14,976	321	SAN
750106004000	8.40.50.10.060.02.100.00	Debiti verso Aziende Socio-Sanitarie - Temorali della Regione	SAN	Futura	242_14	27/10/2011	STT_14_331555A SCREENING MAMMOGRAFICO SET 14	703	53,492	321	SAN
750106004000	8.40.50.10.060.02.100.00	Debiti verso Aziende Socio-Sanitarie - Temorali della Regione	SAN	Futura	253	19/1/2011	STT_14_307425A SCREENING MAMMOGRAFICO SET 14	703	32,866	321	SAN
750106004000	8.40.50.10.060.02.100.00	Debiti verso Aziende Socio-Sanitarie - Temorali della Regione	SAN	Nota credito	252	5/11/2011	STT_14_307435A STORNO INIZ. FT 243 DEL 27/10/14 SCREENING MAMMOGRAFICO LUG 14	703	-3,276	321	SAN
750106004000	8.40.50.10.060.02.100.00	Debiti verso Aziende Socio-Sanitarie - Temorali della Regione	SAN	Nota credito	251	5/11/2011	STT_14_307435A STORNO INIZ. FT 243 DEL 27/10/14 SCREENING MAMMOGRAFICO GIU 14	703	-2,242	321	SAN
750106004000	8.40.50.10.060.02.100.00	Debiti verso Aziende Socio-Sanitarie - Temorali della Regione	SAN	Futura	294	11/12/2011	STT_14_400555A SCREENING MAMMOGRAFICO GEN OTT 14	703	38,088	321	SAN
750106004000	8.40.50.10.060.02.100.00	Debiti verso Aziende Socio-Sanitarie - Temorali della Regione	SAN	Futura	29_15	9/3/2011	STT_15_763555A SCREENING MAMMOGRAFICO DIC 14	703	11,797	321	SAN
750106004000	8.40.50.10.060.02.100.00	Debiti verso Aziende Socio-Sanitarie - Temorali della Regione	SAN	Futura	76_15	30/9/2011	STT_15_101225A SCREENING MAMMOGRAFICO 2011	703	91,380	321	SAN
750106004000	8.40.50.10.060.02.100.00	Debiti verso Aziende Socio-Sanitarie - Temorali della Regione	SAN	Nota credito	15_15	16/6/2011	STT_15_101275A SCREENING MAMMOSTORNO PAZ. FT 294/14	703	-1,154	321	SAN
750106004000	8.40.50.10.060.02.100.00	Debiti verso Aziende Socio-Sanitarie - Temorali della Regione	SAN	Futura	57_15	16/9/2011	STT_15_101305A SCREENING MAMMOGRAFICO NOV 14	703	30,866	321	SAN
750106004000	8.40.50.10.060.02.100.00	Debiti verso Aziende Socio-Sanitarie - Temorali della Regione	SAN	Nota credito	77_15	3/3/2011	STT_15_102245A INIZ. SALDO ANNO 2013 (DATA FT 30/9/2015)	703	-350,043	321	SAN
750106004000	8.40.50.10.060.02.100.00	Debiti verso Aziende Socio-Sanitarie - Temorali della Regione	SAN	Nota credito	78_15	30/9/2011	STT_15_102235A INIZ. PUB. SALDO ANNO 2013	703	-1,336	321	SAN
750106004000	8.40.50.10.060.02.100.00	Debiti verso Aziende Socio-Sanitarie - Temorali della Regione	SAN	Futura	90_15	9/9/2011	STT_15_102555A SCREENING MAMMOGRAFICO OTT 15	703	32,481	321	SAN
750106004000	8.40.50.10.060.02.100.00	Debiti verso Aziende Socio-Sanitarie - Temorali della Regione	SAN	Futura	29_15	9/9/2011	STT_15_102535A SCREENING MAMMOGRAFICO GEN 2013	703	24,525	321	SAN
750106004000	8.40.50.10.060.02.100.00	Debiti verso Aziende Socio-Sanitarie - Temorali della Regione	SAN	Nota credito	15_97	23/4/2011	STTITIP_15_10855A STORNO PAZ. FT 30 DEL 09/03/15	703	-1,918	321	SAN
750106004000	8.40.50.10.060.02.100.00	Debiti verso Aziende Socio-Sanitarie - Temorali della Regione	SAN	Nota credito	15_96	23/4/2011	STTITIP_15_10855A STORNO PAZ. FT 29 DEL 09/03/15	703	-1,170	321	SAN
750106004000	8.40.50.10.060.02.100.00	Debiti verso Aziende Socio-Sanitarie - Temorali della Regione	SAN	Nota credito	15_95	23/4/2011	STTITIP_15_10855A STORNO PAZ. FT 28 DEL 09/03/15	703	-1,497	321	SAN
750106004000	8.40.50.10.060.02.100.00	Debiti verso Aziende Socio-Sanitarie - Temorali della Regione	SAN	Nota credito	15_94	22/4/2011	STTITIP_15_10855A STORNO PAZ. FT 27 DEL 09/03/15	703	-1,497	321	SAN





785010604000	8.40.50.10.060.02.10.000	Debiti verso Alerenti Socio-Sanitarie Territoriali della Regione	SAN	Futura	15.384					3/8/2015	STITUTTORE_15_152795 SA MAGGIORAZIONI TARIFFARE ACCONTO AGO 2015	703	100,956	321	SAN
785010604000	8.40.50.10.060.02.10.000	Debiti verso Alerenti Socio-Sanitarie Territoriali della Regione	SAN	Futura	15.132					30/6/2015	STITUTTORE_15_18155 SA SCHERING MANMORAFACOMAIR 15	703	25,740	321	SAN
785010604000	8.40.50.10.060.02.10.000	Debiti verso Alerenti Socio-Sanitarie Territoriali della Regione	SAN	Futura	15.390					6/8/2015	STITUTTORE_15_18155 SA SCHERING MANMORAFACOMAIR 15	703	40,200	321	SAN
785010604000	8.40.50.10.060.02.10.000	Debiti verso Alerenti Socio-Sanitarie Territoriali della Regione	SAN	Futura	15.391					6/8/2015	STITUTTORE_15_18155 SA SCHERING MANMORAFACOMAIR 15	703	51,148	321	SAN
785010604000	8.40.50.10.060.02.10.000	Debiti verso Alerenti Socio-Sanitarie Territoriali della Regione	SAN	Futura	15.131					30/6/2015	STITUTTORE_15_18155 SA SCHERING MANMORAFACOMAIR 15	703	31,824	321	SAN
785010604000	8.40.50.10.060.02.10.000	Debiti verso Alerenti Socio-Sanitarie Territoriali della Regione	SAN	Futura	15.133					30/6/2015	STITUTTORE_15_18155 SA SCHERING MANMORAFACOMAIR 15	703	27,612	321	SAN
785010604000	8.40.50.10.060.02.10.000	Debiti verso Alerenti Socio-Sanitarie Territoriali della Regione	SAN	Futura	15.369					27/10/2015	STITUTTORE_15_30030 SA SCHERING MANMORAFACOMAIR 15	703	20,548	321	SAN
785010604000	8.40.50.10.060.02.10.000	Debiti verso Alerenti Socio-Sanitarie Territoriali della Regione	SAN	Futura	15.305					4/2/2015	STITUTTORE_15_30030 SA MAGGIORAZIONI TARIFFARE ACCONTO DIC 15	703	100,600	321	SAN
785010604000	8.40.50.10.060.02.10.000	Debiti verso Alerenti Socio-Sanitarie Territoriali della Regione	SAN	Futura	15.310					4/2/2015	STITUTTORE_15_37032 PAR FILE F ACCONTO DIC 15	703	33,963	321	SAN
785010604000	8.40.50.10.060.02.10.000	Debiti verso Alerenti Socio-Sanitarie Territoriali della Regione	SAN	Futura	000748					21/2/2006	ATTIVITA' MAG. GASTRONOMIA 21/1/2004	703	1,500	321	SAN
785010604000	8.40.50.10.060.02.10.000	Debiti verso Alerenti Socio-Sanitarie Territoriali della Regione	SAN	Futura	461					30/9/1999	CONV. 08_483 CONV02_5408 FA-1999-27700 ALZATA	703	1,29	321	SAN
785010604000	8.40.50.10.060.02.10.000	Debiti verso Alerenti Socio-Sanitarie Territoriali della Regione	SAN	Futura	550					30/11/1999	CONV. 08_474 CONV02_5077 FA-1999-34821 SAN FERNANDO SINDACATI	703	0,321	321	SAN
785010604000	8.40.50.10.060.02.10.000	Debiti verso Alerenti Socio-Sanitarie Territoriali della Regione	SAN	Futura	582					16/12/1999	CONV. 08_477 CONV02_5514 FA-2000-367 DIC 99 GUARINIGHI COMMISSIONE INVALIDI	703	2,231	321	SAN
785010604000	8.40.50.10.060.02.10.000	Debiti verso Alerenti Socio-Sanitarie Territoriali della Regione	SAN	Futura	0592					28/7/2000	CONV. 08_473 CONV02_3613 FA-2000-368 STIMOLU VISIT. COMMISSIONI INVALIDI	703	890	321	SAN
785010604000	8.40.50.10.060.02.10.000	Debiti verso Alerenti Socio-Sanitarie Territoriali della Regione	SAN	Futura	545					30/11/1999	CONV. 08_480 CONV02_5613 FA-2000-370 D.SSA MAGNARA DI T199	703	836	321	SAN
785010604000	8.40.50.10.060.02.10.000	Debiti verso Alerenti Socio-Sanitarie Territoriali della Regione	SAN	Futura	581					16/12/1999	CONV. 08_481 CONV02_5620 FA-2000-386	703	1,539	321	SAN
785010604000	8.40.50.10.060.02.10.000	Debiti verso Alerenti Socio-Sanitarie Territoriali della Regione	SAN	Futura	600					16/12/1999	CONV. 08_482 CONV02_5621 FA-2000-388 CONSIG. ASSIST. S.P.R.C. ESTERNA	703	6,055	321	SAN
785010604000	8.40.50.10.060.02.10.000	Debiti verso Alerenti Socio-Sanitarie Territoriali della Regione	SAN	Futura	587					16/12/1999	CONV. 08_483 CONV02_5622 FA-2000-391 CONSIG. SAN OSP	703	826	321	SAN
785010604000	8.40.50.10.060.02.10.000	Debiti verso Alerenti Socio-Sanitarie Territoriali della Regione	SAN	Futura	102413					28/11/2000	CONV. 08_497 CONV02_5914 FA-2000-4394 CONSIG. SAN OSP	703	745	321	SAN
785010604000	8.40.50.10.060.02.10.000	Debiti verso Alerenti Socio-Sanitarie Territoriali della Regione	SAN	Futura	121825					23/10/2000	CONV. 08_498 CONV02_5917 FA-2000-4396 CONSIG. SAN OSP	703	7,465	321	SAN
785010604000	8.40.50.10.060.02.10.000	Debiti verso Alerenti Socio-Sanitarie Territoriali della Regione	SAN	Futura	FERRARAO 01					27/6/2000	CONV. 08_505 CONV02_5952 FF-2001-2125 PRELEV. EMAT. C/3 MILITARI FEBBRAIO 2001	703	500	321	SAN
785010604000	8.40.50.10.060.02.10.000	Debiti verso Alerenti Socio-Sanitarie Territoriali della Regione	SAN	Futura	144832					29/1/2000	CONV. 08_511 CONV02_6043 FA-2001-5225 CONSIG. SAN OSP	703	866	321	SAN
785010604000	8.40.50.10.060.02.10.000	Debiti verso Alerenti Socio-Sanitarie Territoriali della Regione	SAN	Futura	190					27/9/2000	CONV. 08_518 CONV02_6148 FA-2001-21256 CONSIG. SAN OSP	703	1,953	321	SAN
785010604000	8.40.50.10.060.02.10.000	Debiti verso Alerenti Socio-Sanitarie Territoriali della Regione	SAN	Futura	579					16/12/2000	CONV. 08_519 CONV02_6149 FA-2001-21169 CONSIG. SAN OSP	703	826	321	SAN
785010604000	8.40.50.10.060.02.10.000	Debiti verso Alerenti Socio-Sanitarie Territoriali della Regione	SAN	Futura	86					28/2/2000	CONV. 08_505 CONV02_5952 FA-2001-2125 CONSIG. SAN OSP	703	1,446	321	SAN
785010604000	8.40.50.10.060.02.10.000	Debiti verso Alerenti Socio-Sanitarie Territoriali della Regione	SAN	Futura	82					28/2/2000	CONV. 08_521 CONV02_6151 FA-2001-21189 CONSIG. SAN OSP	703	630	321	SAN
785010604000	8.40.50.10.060.02.10.000	Debiti verso Alerenti Socio-Sanitarie Territoriali della Regione	SAN	Futura	110					9/3/2000	CONV. 08_522 CONV02_6152 FA-2001-21181 CONSIG. SAN OSP	703	320	321	SAN
785010604000	8.40.50.10.060.02.10.000	Debiti verso Alerenti Socio-Sanitarie Territoriali della Regione	SAN	Futura	394					21/6/2000	CONV. 08_527 CONV02_6191 FA-2001-33288 CONSIG. SAN OSP	703	413	321	SAN
785010604000	8.40.50.10.060.02.10.000	Debiti verso Alerenti Socio-Sanitarie Territoriali della Regione	SAN	Futura	685					26/10/2000	CONV. 08_534 CONV02_6403 FA-2001-35292 CONSIG. SAN OSP	703	620	321	SAN
785010604000	8.40.50.10.060.02.10.000	Debiti verso Alerenti Socio-Sanitarie Territoriali della Regione	SAN	Futura	979					11/9/2000	CONV. 08_541 CONV02_6541 FA-2001-42203 CONSIG. SAN OSP ACCESSI BAGNARIA	703	690	321	SAN
785010604000	8.40.50.10.060.02.10.000	Debiti verso Alerenti Socio-Sanitarie Territoriali della Regione	SAN	Futura	480					21/9/2000	CONV. 08_542 CONV02_6541 FA-2001-42205 CONSIG. SAN OSP ACCESSI BAGNARIA 05/01	703	1,033	321	SAN
785010604000	8.40.50.10.060.02.10.000	Debiti verso Alerenti Socio-Sanitarie Territoriali della Regione	SAN	Futura	474					29/10/2000	CONV. 08_544 CONV02_6658 FA-2001-41667 CONSIG. SAN OSP	703	320	321	SAN
785010604000	8.40.50.10.060.02.10.000	Debiti verso Alerenti Socio-Sanitarie Territoriali della Regione	SAN	Futura	627					19/12/2000	CONV. 08_545 CONV02_6658 FA-2001-41668 CONSIG. SAN OSP	703	744	321	SAN
785010604000	8.40.50.10.060.02.10.000	Debiti verso Alerenti Socio-Sanitarie Territoriali della Regione	SAN	Futura	677					31/12/2000	CONV. 08_546 CONV02_6657 FA-2001-42030 PUBBLICITA' COMMISSIONI	703	2,550	321	SAN
785010604000	8.40.50.10.060.02.10.000	Debiti verso Alerenti Socio-Sanitarie Territoriali della Regione	SAN	Futura	247					31/6/2000	CONV. 08_553 CONV02_6798 FA-2001-44484 CONSIG. SAN OSP	703	826	321	SAN
785010604000	8.40.50.10.060.02.10.000	Debiti verso Alerenti Socio-Sanitarie Territoriali della Regione	SAN	Futura	617					19/12/2000	CONV. 08_554 CONV02_6798 FA-2001-44485 CONSIG. SAN OSP	703	826	321	SAN
785010604000	8.40.50.10.060.02.10.000	Debiti verso Alerenti Socio-Sanitarie Territoriali della Regione	SAN	Futura	570					29/11/2000	CONV. 08_555 CONV02_6798 FA-2001-44486 CONSIG. SAN OSP	703	1,030	321	SAN
785010604000	8.40.50.10.060.02.10.000	Debiti verso Alerenti Socio-Sanitarie Territoriali della Regione	SAN	Futura	123					28/2/2000	CONV. 08_584 STIT. 08_886 C'	703	621	321	SAN





785010604000	8.40.50.10.060.02.10.000	Debiti verso Alentem Socio-Sanitarie Temporali della Regione	SAN	Futura	172/2152	24/6/2000	CONV. 08.2003 CONV. 023.39671.1A.2001.24.852 CONS SANOSP	703	690	321	SAN
785010604000	8.40.50.10.060.02.10.000	Debiti verso Alentem Socio-Sanitarie Temporali della Regione	SAN	Futura	276/2394	28/6/2000	CONV. 08.2004 CONV. 023.39672.1A.2001.22.854 CONS SANOSP	703	826	321	SAN
785010604000	8.40.50.10.060.02.10.000	Debiti verso Alentem Socio-Sanitarie Temporali della Regione	SAN	Futura	133	30/6/2000	CONV. 08.2145 CONV. 023.40026 SCREEN 01 - FA	703	1.136	321	SAN
785010604000	8.40.50.10.060.02.10.000	Debiti verso Alentem Socio-Sanitarie Temporali della Regione	SAN	Futura	227	8/8/2000	CONV. 08.2179 CONV. 023.40046 SCREEN 01 - FA	703	1.425	321	SAN
785010604000	8.40.50.10.060.02.10.000	Debiti verso Alentem Socio-Sanitarie Temporali della Regione	SAN	Futura	57	30/1/2000	CONV. 08.2178 OTT. 02. 0863 D2A7	703	826	321	SAN
785010604000	8.40.50.10.060.02.10.000	Debiti verso Alentem Socio-Sanitarie Temporali della Regione	SAN	Futura	042	28/1/2000	CONV. 08.2179 OTT. 02. 0865 D2A7	703	578	321	SAN
785010604000	8.40.50.10.060.02.10.000	Debiti verso Alentem Socio-Sanitarie Temporali della Regione	SAN	Futura	032	28/9/2000	CONV. 08.2330 OTT. 02. 0867 D2A7	703	826	321	SAN
785010604000	8.40.50.10.060.02.10.000	Debiti verso Alentem Socio-Sanitarie Temporali della Regione	SAN	Futura	177	26/9/2000	CONV. 08.2332 OTT. 02. 0874 D2C7	703	702	321	SAN
785010604000	8.40.50.10.060.02.10.000	Debiti verso Alentem Socio-Sanitarie Temporali della Regione	SAN	Futura	200000312/FTTP_G	26/2/2000	CONV. 08.2195 OTT. 02. 0493 02. ACCESSO N.1 ONA DELSA BARIANA	703	826	321	SAN
785010604000	8.40.50.10.060.02.10.000	Debiti verso Alentem Socio-Sanitarie Temporali della Regione	SAN	Futura	200000342/FTTP_G	29/5/2000	CONV. 08.2196 OTT. 02. 1452 02. ACCESSO N.1 ONA DELSA BARIANA	703	621	321	SAN
785010604000	8.40.50.10.060.02.10.000	Debiti verso Alentem Socio-Sanitarie Temporali della Regione	SAN	Futura	FT020000547/FTTP_G	23/7/2000	CONV. 08.2195 OTT. 02. 3169 02. ACCESSO 1 ONA DELSA BARIANA	703	826	321	SAN
785010604000	8.40.50.10.060.02.10.000	Debiti verso Alentem Socio-Sanitarie Temporali della Regione	SAN	Futura	FT02000058/FTTP_G	17/7/2000	CONV. 08.2192 OTT. 02. 3065 02. ATTIVITA' DI TRUZZI - 1 ONA MOD. TUT. MINORI	703	900	321	SAN
785010604000	8.40.50.10.060.02.10.000	Debiti verso Alentem Socio-Sanitarie Temporali della Regione	SAN	Futura	FT020000337/FTTP_G	29/5/2000	CONV. 08.2193 OTT. 02. 3068 02. ATTIVITA' DI TRUZZI - 1 ONA MOD. TUT. MINORI	703	744	321	SAN
785010604000	8.40.50.10.060.02.10.000	Debiti verso Alentem Socio-Sanitarie Temporali della Regione	SAN	Futura	FT020000242/FTTP_G	23/6/2000	CONV. 08.2194 OTT. 02. 3067 02. ATTIVITA' DI TRUZZI - 1 ONA MOD. TUT. MINORI	703	1.033	321	SAN
785010604000	8.40.50.10.060.02.10.000	Debiti verso Alentem Socio-Sanitarie Temporali della Regione	SAN	Futura	FT020000457/FTTP_G	25/6/2000	CONV. 08.2195 OTT. 02. 01.04. 02. ACCESSO N.1 ONA DELSA BARIANA	703	826	321	SAN
785010604000	8.40.50.10.060.02.10.000	Debiti verso Alentem Socio-Sanitarie Temporali della Regione	SAN	Futura	446/02	24/6/2000	CONV. 08.2045 OTT. 02. 2174 CONSUL DOTT. TRUZZI MAGGIO 02 02	703	826	321	SAN
785010604000	8.40.50.10.060.02.10.000	Debiti verso Alentem Socio-Sanitarie Temporali della Regione	SAN	Futura	124	30/8/2000	CONV. 08.2053 OTT. 02. 2551 SCREENING MANACOR. MAG. GIU' 2002	703	1.611	321	SAN
785010604000	8.40.50.10.060.02.10.000	Debiti verso Alentem Socio-Sanitarie Temporali della Regione	SAN	Futura	178	28/7/2000	CONV. 08.2055 OTT. 02. 2245 02. ATTIVITA' SAN SA CONIADO FUSO	703	248	321	SAN
785010604000	8.40.50.10.060.02.10.000	Debiti verso Alentem Socio-Sanitarie Temporali della Regione	SAN	Futura	644	4/9/2000	CONV. 08.2074 OTT. 02. 2479 02. ATT. DI TRUZZI 02.04.02	703	661	321	SAN
785010604000	8.40.50.10.060.02.10.000	Debiti verso Alentem Socio-Sanitarie Temporali della Regione	SAN	Futura	645	4/9/2000	CONV. 08.4130 OTT. 02. 2533 02. ATTIVITA' SAN SA CONIADO LUGLI 02.02.02	703	62	321	SAN
785010604000	8.40.50.10.060.02.10.000	Debiti verso Alentem Socio-Sanitarie Temporali della Regione	SAN	Futura	FT020000473/FTTP_G	16/9/2000	CONV. 08.4123 OTT. 02. 2583 02. ACCESSO 1 ONA DELSA BARIANA	703	1.033	321	SAN
785010604000	8.40.50.10.060.02.10.000	Debiti verso Alentem Socio-Sanitarie Temporali della Regione	SAN	Futura	786	23/10/2000	CONV. 08.4249 OTT. 02. 3106 02. N.1 ONA DELSA BARIANA NOV. 02	703	1.240	321	SAN
785010604000	8.40.50.10.060.02.10.000	Debiti verso Alentem Socio-Sanitarie Temporali della Regione	SAN	Futura	793	23/10/2000	CONV. 08.4270 OTT. 02. 3108 02. ATTIVITA' DI TRUZZI	703	744	321	SAN
785010604000	8.40.50.10.060.02.10.000	Debiti verso Alentem Socio-Sanitarie Temporali della Regione	SAN	Futura	020000066/FTTP_G	25/11/2000	CONV. 08.4413 OTT. 02. 3577 02. ATTIVITA' DI TRUZZI	703	702	321	SAN
785010604000	8.40.50.10.060.02.10.000	Debiti verso Alentem Socio-Sanitarie Temporali della Regione	SAN	Futura	020000038/FTTP_G	29/11/2000	CONV. 08.4444 OTT. 02. 3654 02. DIOGHE DI ANIADO	703	1.229	321	SAN
785010604000	8.40.50.10.060.02.10.000	Debiti verso Alentem Socio-Sanitarie Temporali della Regione	SAN	Futura	020000039/FTTP_G	29/11/2000	CONV. 08.4450 OTT. 02. 3659 02. DIOGHE DI ANIADO	703	2.866	321	SAN
785010604000	8.40.50.10.060.02.10.000	Debiti verso Alentem Socio-Sanitarie Temporali della Regione	SAN	Futura	020000092/FTTP_G	28/11/2000	CONV. 08.4447 OTT. 02. 3668 02. ACCESSO N.1 ONA DELSA BARIANA	703	826	321	SAN
785010604000	8.40.50.10.060.02.10.000	Debiti verso Alentem Socio-Sanitarie Temporali della Regione	SAN	Futura	FT020000091	17/12/2000	CONV. 08.4450 OTT. 02. 3810 02. CONSULENZA ONA DELSA BARIANA NOV. 02	703	826	321	SAN
785010604000	8.40.50.10.060.02.10.000	Debiti verso Alentem Socio-Sanitarie Temporali della Regione	SAN	Futura	FT020000966	17/12/2000	CONV. 08.4501 OTT. 02. 3814 02. CONSULENZA ONA TRUZZI NOV. 02	703	900	321	SAN
785010604000	8.40.50.10.060.02.10.000	Debiti verso Alentem Socio-Sanitarie Temporali della Regione	SAN	Futura	0300000318	20/1/2000	CONV. 08.4529 OTT. 02. 4602 02. ATTIVITA' DI TRUZZI (G1454542)	703	826	321	SAN
785010604000	8.40.50.10.060.02.10.000	Debiti verso Alentem Socio-Sanitarie Temporali della Regione	SAN	Futura	300000112/FTTP_G	24/2/2000	CONV. 08.4638 OTT. 02. 3977 ASS. ATTIVITA' DI TRUZZI - FEB. 03	703	1.033	321	SAN
785010604000	8.40.50.10.060.02.10.000	Debiti verso Alentem Socio-Sanitarie Temporali della Regione	SAN	Futura	FT030000216	25/3/2000	CONV. 08.4639 OTT. 02. 3980 ASS. ACCESSO ASS. BARIANA	703	1.137	321	SAN
785010604000	8.40.50.10.060.02.10.000	Debiti verso Alentem Socio-Sanitarie Temporali della Regione	SAN	Futura	FT0300000341	23/4/2000	CONV. 08.4638 OTT. 02. 3980 ASS. ACCESSO ASS. BARIANA	703	1.033	321	SAN
785010604000	8.40.50.10.060.02.10.000	Debiti verso Alentem Socio-Sanitarie Temporali della Regione	SAN	Futura	FT030000542/FTTP_G	7/7/2000	CONV. 08.4693 OTT. 02. 2171 ASS. ACCESSO 1 ONA DELSA BARIANA	703	1.033	321	SAN
785010604000	8.40.50.10.060.02.10.000	Debiti verso Alentem Socio-Sanitarie Temporali della Regione	SAN	Futura	237	31/10/2000	CONV. 08.3143 OTT. 02. 3244 SPA SETTEMBRE 01 FILE + PRIMO CICLO TEMPORALE	703	653	321	SAN
785010604000	8.40.50.10.060.02.10.000	Debiti verso Alentem Socio-Sanitarie Temporali della Regione	SAN	Futura	347_03	20/11/2000	CONV. 08.4222 OTT. 02. 3559 SPA PASCIA H OTT 03	703	810	321	SAN
785010604000	8.40.50.10.060.02.10.000	Debiti verso Alentem Socio-Sanitarie Temporali della Regione	SAN	Futura	FT030000447/FTTP_G	20/1/2000	CONV. 08.4576 OTT. 04. 1552 SPA PIUSTAZ. PROFESS. DIC 02	703	826	321	SAN
785010604000	8.40.50.10.060.02.10.000	Debiti verso Alentem Socio-Sanitarie Temporali della Regione	SAN	Futura	95_04	19/5/2000	CONV. 08.4720 OTT. 04. 1777 SAN PAMMACO CANTIERE SAN VITTORE APR 04	703	32	321	SAN



785010604000	8.40.50.10.060.02.10.000	Debiti verso Aziende Socio-Sanitarie Territoriali della Regione	SAN	Futura	117	3/6/2009	CONV. 08.5778.8TTT.04.22685 PAV FARMACI SAN VITORE MAJ_04	703	56	321	SAN
785010604000	8.40.50.10.060.02.10.000	Debiti verso Aziende Socio-Sanitarie Territoriali della Regione	SAN	Futura	281_04	2/1/10/2009	CONV. 08.6081.8TTT.06.714 SPA FASGIA V.1203	703	37.598	321	SAN
785010604000	8.40.50.10.060.02.10.000	Debiti verso Aziende Socio-Sanitarie Territoriali della Regione	SAN	Futura	3/06	1/17/2009	CONV. 08.6845.8TTT.06.088 SPA FARMACI CAUCHE OPERA DICEMBRE 2005	703	146	321	SAN
785010604000	8.40.50.10.060.02.10.000	Debiti verso Aziende Socio-Sanitarie Territoriali della Regione	SAN	Futura	2/06	1/17/2009	CONV. 08.6998.8TTT.06.12188 SPA MEDICINALI CAUCHE SVITTORE OTTOBRE 2005	703	734	321	SAN
785010604000	8.40.50.10.060.02.10.000	Debiti verso Aziende Socio-Sanitarie Territoriali della Regione	SAN	Futura	FT000000049/FT1P_G	3/07/2009	CONV. 08.6993.8TTT.06.3291 SPA SCREENING MAMMOGRAFICO SETTEMBRE 2005	703	13.884	321	SAN
785010604000	8.40.50.10.060.02.10.000	Debiti verso Aziende Socio-Sanitarie Territoriali della Regione	SAN	Futura	FT0000000189/FT1P_G	7/2/2009	CONV. 08.6995.8TTT.06.1878 SPA PNEUMAZ. FIDUCIOPICHE ESAMI ETOLOGICI DIC 05	703	330	321	SAN
785010604000	8.40.50.10.060.02.10.000	Debiti verso Aziende Socio-Sanitarie Territoriali della Regione	SAN	Futura	FT0000000113/FT1P_G	2/7/2009	CONV. 08.7000.8TTT.06.7321 SPA SCREENING MAMMOGRAFICO	703	10.326	321	SAN
785010604000	8.40.50.10.060.02.10.000	Debiti verso Aziende Socio-Sanitarie Territoriali della Regione	SAN	Futura	FT000000023/FT1P_G	3/7/2009	CONV. 08.7036.8TTT.06.10352 SPA SCREENING COLONSCOPICO	703	2.189	321	SAN
785010604000	8.40.50.10.060.02.10.000	Debiti verso Aziende Socio-Sanitarie Territoriali della Regione	SAN	Futura	FT000000020/FT1P_G	2/9/2009	CONV. 08.7070.8TTT.06.13140 SPA SCREENING MAMMOGRAFICO FEB 06	703	21.259	321	SAN
785010604000	8.40.50.10.060.02.10.000	Debiti verso Aziende Socio-Sanitarie Territoriali della Regione	SAN	Futura	FT000000039/FT1P_G	28/4/2009	CONV. 08.7100.8TTT.06.14273 SPA COLONSCOPICO SCREENING TUMORI COLO R. DIC 2004/05	703	2.581	321	SAN
785010604000	8.40.50.10.060.02.10.000	Debiti verso Aziende Socio-Sanitarie Territoriali della Regione	SAN	Futura	FT0000000285/FT1P_G	28/4/2009	CONV. 08.7101.8TTT.06.14793 SPA SCREENING MAMMOGRAFICO MAR 06	703	22.871	321	SAN
785010604000	8.40.50.10.060.02.10.000	Debiti verso Aziende Socio-Sanitarie Territoriali della Regione	SAN	Futura	FT0000000198/FT1P_G	3/5/2009	CONV. 08.7106.8TTT.06.16743 SPA COLONSCOPICO. BIOPSIA ESAME STOCCHI OTTOBRE 2005	703	1.971	321	SAN
785010604000	8.40.50.10.060.02.10.000	Debiti verso Aziende Socio-Sanitarie Territoriali della Regione	SAN	Futura	FT0000000197/FT1P_G	3/5/2009	CONV. 08.7175.8TTT.06.18789 SPA SCREENING MAMMOGRAFICO	703	91.266	321	SAN
785010604000	8.40.50.10.060.02.10.000	Debiti verso Aziende Socio-Sanitarie Territoriali della Regione	SAN	Futura	FT0000000487/FT1P_G	29/6/2009	CONV. 08.7312.8TTT.06.2244 SPA ESAME STOCCHI OTTOBRE. COLONSCOPICO	703	3.006	321	SAN
785010604000	8.40.50.10.060.02.10.000	Debiti verso Aziende Socio-Sanitarie Territoriali della Regione	SAN	Futura	FT0000000974	29/6/2009	CONV. 08.7320.8TTT.06.23043 SPA SCREENING MAMMOGRAFICO	703	25.164	321	SAN
785010604000	8.40.50.10.060.02.10.000	Debiti verso Aziende Socio-Sanitarie Territoriali della Regione	SAN	Futura	FT0000000554/FT1P_G	28/7/2009	CONV. 08.7396.8TTT.06.2624 SPA SCREENING MAMMOGRAFICO LUG 06	703	20.267	321	SAN
785010604000	8.40.50.10.060.02.10.000	Debiti verso Aziende Socio-Sanitarie Territoriali della Regione	SAN	Futura	FT0000000559/FT1P_G	28/7/2009	CONV. 08.7397.8TTT.06.26260 SPA COLONSCOPICO	703	4.076	321	SAN
785010604000	8.40.50.10.060.02.10.000	Debiti verso Aziende Socio-Sanitarie Territoriali della Regione	SAN	Futura	FT0000000513/FT1P_G	1/7/2009	CONV. 08.7508.8TTT.06.26263 SPA COLONSCOPICO	703	1.007	321	SAN
785010604000	8.40.50.10.060.02.10.000	Debiti verso Aziende Socio-Sanitarie Territoriali della Regione	SAN	Futura	FT0000000610/FT1P_G	29/8/2009	CONV. 08.7658.8TTT.06.2928 SPA SCREENING MAMMOGRAFICO	703	4.401	321	SAN
785010604000	8.40.50.10.060.02.10.000	Debiti verso Aziende Socio-Sanitarie Territoriali della Regione	SAN	Futura	FT0000000453/FT1P_G	28/9/2009	CONV. 08.7668.8TTT.06.30061 SPA COLONSCOPICO	703	5.864	321	SAN
785010604000	8.40.50.10.060.02.10.000	Debiti verso Aziende Socio-Sanitarie Territoriali della Regione	SAN	Futura	FT0000000620/FT1P_G	28/9/2009	CONV. 08.7668.8TTT.06.30065 SPA COLONSCOPICO	703	428	321	SAN
785010604000	8.40.50.10.060.02.10.000	Debiti verso Aziende Socio-Sanitarie Territoriali della Regione	SAN	Futura	FT0000000929/FT1P_G	17/10/2009	CONV. 08.7653.8TTT.06.3292 SPA FARMACI CAUCHE OPERA. SETTEMBRE 2005	703	20.114	321	SAN
785010604000	8.40.50.10.060.02.10.000	Debiti verso Aziende Socio-Sanitarie Territoriali della Regione	SAN	Futura	FT0000000794/FT1P_G	31/10/2009	CONV. 08.7681.8TTT.06.3384 SPA COLONSCOPICO. BIOPSIA ESAME	703	1.137	321	SAN
785010604000	8.40.50.10.060.02.10.000	Debiti verso Aziende Socio-Sanitarie Territoriali della Regione	SAN	Futura	FT0000000751/FT1P_G	26/10/2009	CONV. 08.7686.8TTT.06.3400 SPA SCREENING MAMMOGRAFICO	703	21.507	321	SAN
785010604000	8.40.50.10.060.02.10.000	Debiti verso Aziende Socio-Sanitarie Territoriali della Regione	SAN	Futura	318	9/11/2009	CONV. 08.7618.8TTT.06.3629 SPA FARMACI CAUCHE OPERA OTTOBRE 2006	703	149.079	321	SAN
785010604000	8.40.50.10.060.02.10.000	Debiti verso Aziende Socio-Sanitarie Territoriali della Regione	SAN	Futura	319	9/11/2009	CONV. 08.7620.8TTT.06.3648 SPA FARMACI CAUCHE SVITTORE OTTOBRE 2006	703	29.550	321	SAN
785010604000	8.40.50.10.060.02.10.000	Debiti verso Aziende Socio-Sanitarie Territoriali della Regione	SAN	Nota credito	NC000000038/FT1P_G	23/11/2009	FT000000084/FT1P_G DEL 07/02/06	703	32	321	SAN
785010604000	8.40.50.10.060.02.10.000	Debiti verso Aziende Socio-Sanitarie Territoriali della Regione	SAN	Nota credito	NC0000000037/FT1P_G	23/11/2009	FT000000083/FT1P_G DEL 06/07/06	703	225	321	SAN
785010604000	8.40.50.10.060.02.10.000	Debiti verso Aziende Socio-Sanitarie Territoriali della Regione	SAN	Nota credito	NC0000000039/FT1P_G	23/11/2009	CONV. 08.7660.8TTT.06.3651 SPA STORNO FT FT000000081/FT1P_G DEL 28/02/06	703	-242	321	SAN
785010604000	8.40.50.10.060.02.10.000	Debiti verso Aziende Socio-Sanitarie Territoriali della Regione	SAN	Nota credito	NC0000000040/FT1P_G	23/11/2009	CONV. 08.7664.8TTT.06.3652 SPA STORNO FT FT000000082/FT1P_G DEL 28/02/06	703	-434	321	SAN
785010604000	8.40.50.10.060.02.10.000	Debiti verso Aziende Socio-Sanitarie Territoriali della Regione	SAN	Futura	FT000000082/FT1P_G	28/11/2009	CONV. 08.7678.8TTT.06.3724 SPA SCREENING MAMMOGRAFICO	703	20.136	321	SAN
785010604000	8.40.50.10.060.02.10.000	Debiti verso Aziende Socio-Sanitarie Territoriali della Regione	SAN	Futura	344	11/12/2009	CONV. 08.7689.8TTT.06.3879 SPA FARMACI CAUCHE SVITTORE NOVEMBRE 2006	703	23.578	321	SAN
785010604000	8.40.50.10.060.02.10.000	Debiti verso Aziende Socio-Sanitarie Territoriali della Regione	SAN	Futura	345	11/12/2009	CONV. 08.7699.8TTT.06.3881 SPA FARMACI CAUCHE SVITTORE NOVEMBRE 2006	703	30.039	321	SAN
785010604000	8.40.50.10.060.02.10.000	Debiti verso Aziende Socio-Sanitarie Territoriali della Regione	SAN	Futura	344/06	23/12/2009	CONV. 08.7723.8TTT.07.1348 SPA FARMACI CAUCHE OPERA DICEMBRE 2006	703	34.460	321	SAN
785010604000	8.40.50.10.060.02.10.000	Debiti verso Aziende Socio-Sanitarie Territoriali della Regione	SAN	Futura	383/06	23/12/2009	CONV. 08.7733.8TTT.07.1346 SPA FARMACI CAUCHE SVITTORE DICEMBRE 2006	703	13.692	321	SAN
785010604000	8.40.50.10.060.02.10.000	Debiti verso Aziende Socio-Sanitarie Territoriali della Regione	SAN	Futura	FT000000011/FT1P_G	9/1/2009	CONV. 08.7660.8TTT.07.2780 SPA SCREENING MAMMOGRAFICO NOVEMBRE 2006	703	25.102	321	SAN
785010604000	8.40.50.10.060.02.10.000	Debiti verso Aziende Socio-Sanitarie Territoriali della Regione	SAN	Futura	FT0000000031/FT1P_G	9/1/2009	CONV. 08.7681.8TTT.07.2771 SPA ESAME STOCCHI OTTOBRE. COLONSCOPICO NOVEMBRE 2006	703	1.866	321	SAN





785010604000	8.40.50.10.060.02.10.000	Debiti verso Aziende Socio-Sanitarie Temporali della Regione	SAN	Futura	FIR00000051/FT19_G	19/1/2009	CONV. 08. 2662 STTL. 07. 2792 SSA. ESAME ISTOTICOMOLOGICO. COLONSCOPA 2006	321	1,750	703	SAN
785010604000	8.40.50.10.060.02.10.000	Debiti verso Aziende Socio-Sanitarie Temporali della Regione	SAN	Futura	FIR00000039/FT19_G	16/1/2009	CONV. 08. 2669 STTL. 07. 2793 SSA. SCREENING MAMMOGRAFICO DICEMBRE 2006	321	11,280	703	SAN
785010604000	8.40.50.10.060.02.10.000	Debiti verso Aziende Socio-Sanitarie Temporali della Regione	SAN	Futura	FIR00000165/FT19_G	28/2/2009	CONV. 08. 2705 STTL. 07. 2812 SSA. COLONSCOPA. ESAME ISTOTICOMOLOGICO	321	1,247	703	SAN
785010604000	8.40.50.10.060.02.10.000	Debiti verso Aziende Socio-Sanitarie Temporali della Regione	SAN	Futura	FIR00000158/FT19_G	28/2/2009	CONV. 08. 2709 STTL. 07. 2813 SSA. SCREENING MAMMOGRAFICO	321	10,090	703	SAN
785010604000	8.40.50.10.060.02.10.000	Debiti verso Aziende Socio-Sanitarie Temporali della Regione	SAN	Futura	FIR00000261/FT19_G	30/3/2009	CONV. 08. 2672 STTL. 07. 2779 SSA. COLONSCOPA 2007	321	1,364	703	SAN
785010604000	8.40.50.10.060.02.10.000	Debiti verso Aziende Socio-Sanitarie Temporali della Regione	SAN	Futura	FIR00000144/FT19_G	29/3/2009	CONV. 08. 2678 STTL. 07. 2783 SSA. SCREENING MAMMOGRAFICO	321	21,100	703	SAN
785010604000	8.40.50.10.060.02.10.000	Debiti verso Aziende Socio-Sanitarie Temporali della Regione	SAN	Futura	FIR00000350/FT19_G	7/5/2009	CONV. 08. 2670 STTL. 07. 2780 SSA. ESAME ISTOTICOMOLOGICO. COLONSCOPA 2007	321	1,456	703	SAN
785010604000	8.40.50.10.060.02.10.000	Debiti verso Aziende Socio-Sanitarie Temporali della Regione	SAN	Futura	FIR00000413/FT19_G	31/5/2009	CONV. 08. 2627 STTL. 07. 2753 SSA. SCREENING MAMMOGRAFICO	321	10,363	703	SAN
785010604000	8.40.50.10.060.02.10.000	Debiti verso Aziende Socio-Sanitarie Temporali della Regione	SAN	Futura	FIR00000430/FT19_G	31/5/2009	CONV. 08. 2628 STTL. 07. 2754 SSA. COLONSCOPA 2007	321	1,832	703	SAN
785010604000	8.40.50.10.060.02.10.000	Debiti verso Aziende Socio-Sanitarie Temporali della Regione	SAN	Futura	FIR00000324/FT19_G	27/6/2009	CONV. 08. 2636 STTL. 07. 2765 SSA. ESAME ISTOTICOMOLOGICO. BIPHASIA. COLONSCOPA 2007	321	2,489	703	SAN
785010604000	8.40.50.10.060.02.10.000	Debiti verso Aziende Socio-Sanitarie Temporali della Regione	SAN	Futura	FIR00000123/FT19_G	27/6/2009	CONV. 08. 2697 STTL. 07. 2796 SSA. SCREENING MAMMOGRAFICO	321	20,329	703	SAN
785010604000	8.40.50.10.060.02.10.000	Debiti verso Aziende Socio-Sanitarie Temporali della Regione	SAN	Nota credito	NC070000010/FT19_G	14/7/2009	PROGRAMMA DI SCREENING MAMMOGRAFICO	321	-2,262	703	SAN
785010604000	8.40.50.10.060.02.10.000	Debiti verso Aziende Socio-Sanitarie Temporali della Regione	SAN	Nota credito	NC070000017/FT19_G	14/7/2009	CONV. 08. 2618 STTL. 07. 2729 SSA. STORNO FT BEL 27/02/08	321	-3,077	703	SAN
785010604000	8.40.50.10.060.02.10.000	Debiti verso Aziende Socio-Sanitarie Temporali della Regione	SAN	Futura	FIR00000549/FT19_G	24/7/2009	CONV. 08. 2626 STTL. 07. 2755 SSA. COLONSCOPA 01/07	321	2,446	703	SAN
785010604000	8.40.50.10.060.02.10.000	Debiti verso Aziende Socio-Sanitarie Temporali della Regione	SAN	Futura	FIR00000650/FT19_G	31/7/2009	CONV. 08. 2663 STTL. 07. 2781 SSA. SCREENING MAMMOGRAFICO	321	23,212	703	SAN
785010604000	8.40.50.10.060.02.10.000	Debiti verso Aziende Socio-Sanitarie Temporali della Regione	SAN	Futura	FIR00000798/FT19_G	29/10/2009	CONV. 08. 2684 STTL. 07. 2803 SSA. SCREENING MAMMOGRAFICO	321	15,495	703	SAN
785010604000	8.40.50.10.060.02.10.000	Debiti verso Aziende Socio-Sanitarie Temporali della Regione	SAN	Futura	FIR00000830/FT19_G	30/10/2009	CONV. 08. 2685 STTL. 07. 2804 SSA. COLONSCOPA 2007	321	1,221	703	SAN
785010604000	8.40.50.10.060.02.10.000	Debiti verso Aziende Socio-Sanitarie Temporali della Regione	SAN	Futura	FIR00000935/FT19_G	30/11/2009	CONV. 08. 2674 STTL. 07. 2783 SSA. SCREENING MAMMOGRAFICO	321	2,239	703	SAN
785010604000	8.40.50.10.060.02.10.000	Debiti verso Aziende Socio-Sanitarie Temporali della Regione	SAN	Futura	FIR00000922/FT19_G	30/11/2009	CONV. 08. 2675 STTL. 07. 2784 SSA. SCREENING MAMMOGRAFICO	321	25,000	703	SAN
785010604000	8.40.50.10.060.02.10.000	Debiti verso Aziende Socio-Sanitarie Temporali della Regione	SAN	Futura	FIR00000462/FT19_G	21/12/2009	CONV. 08. 2677 STTL. 07. 2785 SSA. COLONSCOPA. CLINICA.COM. DOPIAIO CONTRASTO	321	2,779	703	SAN
785010604000	8.40.50.10.060.02.10.000	Debiti verso Aziende Socio-Sanitarie Temporali della Regione	SAN	Futura	FIR00000503/FT19_G	28/1/2010	CONV. 08. 2614 STTL. 07. 2743 SSA. SCREENING MAMMOGRAFICO	321	1,921	703	SAN
785010604000	8.40.50.10.060.02.10.000	Debiti verso Aziende Socio-Sanitarie Temporali della Regione	SAN	Futura	FIR00000149/FT19_G	9/1/2010	CONV. 08. 2614 STTL. 07. 2743 SSA. SCREENING MAMMOGRAFICO	321	23,395	703	SAN
785010604000	8.40.50.10.060.02.10.000	Debiti verso Aziende Socio-Sanitarie Temporali della Regione	SAN	Futura	FIR00000149/FT19_G	28/2/2010	CONV. 08. 2624 STTL. 07. 2753 SSA. SCREENING MAMMOGRAFICO	321	17,447	703	SAN
785010604000	8.40.50.10.060.02.10.000	Debiti verso Aziende Socio-Sanitarie Temporali della Regione	SAN	Futura	FIR00000021/FT19_G	10/7/2010	CONV. 08. 2678 STTL. 07. 2783 SSA. COLONSCOPA. ESAME ISTOTICOMOLOGICO	321	1,939	703	SAN
785010604000	8.40.50.10.060.02.10.000	Debiti verso Aziende Socio-Sanitarie Temporali della Regione	SAN	Futura	FIR00000201/FT19_G	28/8/2010	CONV. 08. 2621 STTL. 07. 2750 SSA. SCREENING MAMMOGRAFICO	321	24,776	703	SAN
785010604000	8.40.50.10.060.02.10.000	Debiti verso Aziende Socio-Sanitarie Temporali della Regione	SAN	Futura	133_08	17/9/2010	CONV. 08. 10791 STTL. 08. 12833 SBU. PREMIO OPEROSITA'	321	40,490	703	SAN
785010604000	8.40.50.10.060.02.10.000	Debiti verso Aziende Socio-Sanitarie Temporali della Regione	SAN	Futura	FIR00000377/FT19_G	24/9/2010	CONV. 08. 10818 STTL. 08. 12930 SSA. SCREENING MAMMOGRAFICO EN8	321	5,762	703	SAN
785010604000	8.40.50.10.060.02.10.000	Debiti verso Aziende Socio-Sanitarie Temporali della Regione	SAN	Futura	FIR00000276/FT19_G	24/9/2010	CONV. 08. 11017 STTL. 08. 12934 SSA. SCREENING MAMMOGRAFICO EN8	321	3,947	703	SAN
785010604000	8.40.50.10.060.02.10.000	Debiti verso Aziende Socio-Sanitarie Temporali della Regione	SAN	Futura	FIR00000279/FT19_G	25/9/2010	CONV. 08. 11017 STTL. 08. 12934 SSA. SCREENING MAMMOGRAFICO EN8	321	22,886	703	SAN
785010604000	8.40.50.10.060.02.10.000	Debiti verso Aziende Socio-Sanitarie Temporali della Regione	SAN	Futura	471	21/11/2010	CONV. 08. 12464 STTL. 08. 29216 SBU. PREMIO OPEROSITA' SUVAESTI	321	350,836	703	SAN
785010604000	8.40.50.10.060.02.10.000	Debiti verso Aziende Socio-Sanitarie Temporali della Regione	SAN	Futura	FIR00000663/FT19_G	28/8/2010	CONV. 08. 10881 STTL. 08. 29216 SBU. PREMIO OPEROSITA' SUVAESTI	321	10,982	703	SAN
785010604000	8.40.50.10.060.02.10.000	Debiti verso Aziende Socio-Sanitarie Temporali della Regione	SAN	Futura	274	19/8/2010	CONV. 08. 10291 STTL. 08. 25232 SBU. PREMIO OPEROSITA' SUVAESTI	321	53,189	703	SAN
785010604000	8.40.50.10.060.02.10.000	Debiti verso Aziende Socio-Sanitarie Temporali della Regione	SAN	Futura	275/08	19/8/2010	CONV. 08. 10291 STTL. 08. 25232 SBU. PREMIO OPEROSITA' SUVAESTI	321	37,617	703	SAN
785010604000	8.40.50.10.060.02.10.000	Debiti verso Aziende Socio-Sanitarie Temporali della Regione	SAN	Futura	327/08	12/9/2010	CONV. 08. 13310 STTL. 08. 27838 SBU. PREMIO OPEROSITA' SUVAESTI	321	54,007	703	SAN
785010604000	8.40.50.10.060.02.10.000	Debiti verso Aziende Socio-Sanitarie Temporali della Regione	SAN	Futura	374	16/10/2010	CONV. 08. 13934 STTL. 08. 30121 SBU. PREMIO OPEROSITA' SUVAESTI	321	6,986	703	SAN
785010604000	8.40.50.10.060.02.10.000	Debiti verso Aziende Socio-Sanitarie Temporali della Regione	SAN	Futura	375	16/10/2010	CONV. 08. 13934 STTL. 08. 30122 SBU. PREMIO OPEROSITA' SUVAESTI	321	100,122	703	SAN
785010604000	8.40.50.10.060.02.10.000	Debiti verso Aziende Socio-Sanitarie Temporali della Regione	SAN	Futura	FIR00000806/FT19_G	23/10/2010	CONV. 08. 10404 STTL. 08. 10499 SSA. SCREENING MAMMOGRAFICO	321	27,740	703	SAN



785010604000	8.40.50.10.060.02.100.00	Debiti verso Aziende Socio-Sanitarie - Temorali della Regione	SAN	Futura	983_08		27/10/2009	CONV. 08.1452/7 STT. 08.31105.SSA PSCHIATTARA OTT. ADO 08	703	21,99	321	SAN
785010604000	8.40.50.10.060.02.100.00	Debiti verso Aziende Socio-Sanitarie - Temorali della Regione	SAN	Futura	455_08		27/12/2008	CONV. 08.1826/2 STT. 08.30205.SSA FINANZIARIO CANCELE SVITTORE NOVIMBRE 2008	703	45,546	321	SAN
785010604000	8.40.50.10.060.02.100.00	Debiti verso Aziende Socio-Sanitarie - Temorali della Regione	SAN	Futura	FT0800009397/FT19_G		15/12/2008	CONV. 08.1848/1 STT. 08.30513.SSA SCREENING MAMMOGRAFICO	703	31,402	321	SAN
785010604000	8.40.50.10.060.02.100.00	Debiti verso Aziende Socio-Sanitarie - Temorali della Regione	SAN	Futura	FT0800009396/FT19_G		15/12/2008	CONV. 08.1859/1 STT. 08.30514.SSA SCREENING MAMMOGRAFICO	703	27,854	321	SAN
785010604000	8.40.50.10.060.02.100.00	Debiti verso Aziende Socio-Sanitarie - Temorali della Regione	SAN	Futura	494		24/12/2008	STT. 09.081.SSA OPERAZIONE DOM. III TRIM 08	703	12,150	321	SAN
785010604000	8.40.50.10.060.02.100.00	Debiti verso Aziende Socio-Sanitarie - Temorali della Regione	SAN	Futura	511		27/12/2008	STT. 09.097.SSA OPERAZIONE DOM. OTT/DIC 08	703	31,455	321	SAN
785010604000	8.40.50.10.060.02.100.00	Debiti verso Aziende Socio-Sanitarie - Temorali della Regione	SAN	Futura	495_09		24/12/2008	STT. 09.725.SSA TELECOMUNICAZIONI TRIM. 08	703	13,320	321	SAN
785010604000	8.40.50.10.060.02.100.00	Debiti verso Aziende Socio-Sanitarie - Temorali della Regione	SAN	Futura	FT0800009477/FT19_G		23/12/2008	STT. 09.4276.SSA SCREENING MAMMOGRAFICO DICEMBRE 2008	703	13,738	321	SAN
785010604000	8.40.50.10.060.02.100.00	Debiti verso Aziende Socio-Sanitarie - Temorali della Regione	SAN	Futura	506		27/12/2008	STT. 09.1206.FAS.03080305128 FARMACI CANCELE OPERA DIC 08	703	171,604	321	SAN
785010604000	8.40.50.10.060.02.100.00	Debiti verso Aziende Socio-Sanitarie - Temorali della Regione	SAN	Futura	507_09		27/12/2008	STT. 10.1207.FAS.0310010139 FARMACI CANCELE SAN VITO DIC 08	703	70,133	321	SAN
785010604000	8.40.50.10.060.02.100.00	Debiti verso Aziende Socio-Sanitarie - Temorali della Regione	SAN	Futura	FT0800009344/FT19_G		30/6/2008	STT. 09.20274.SSA SCREENING MAMMOGRAFICO	703	28,400	321	SAN
785010604000	8.40.50.10.060.02.100.00	Debiti verso Aziende Socio-Sanitarie - Temorali della Regione	SAN	Nota credito	10_09		28/7/2008	STT. 09.24092.SSA SCREENING MAMMOGRAFICO SALDO ANNO 2008	703	-62,738	321	SAN
785010604000	8.40.50.10.060.02.100.00	Debiti verso Aziende Socio-Sanitarie - Temorali della Regione	SAN	Futura	FT080000772/FT19_G		14/10/2008	STT. 10.3170.SSA SCREENING MAMMOGRAFICO GIUGNETTO 09	703	66,960	321	SAN
785010604000	8.40.50.10.060.02.100.00	Debiti verso Aziende Socio-Sanitarie - Temorali della Regione	SAN	Futura	FT1000009115/FT19_G		01/12/2010	STT. 10.4771.SSA SCREENING MAMMOGRAFICO SALDO ANNO 2009	703	600	321	SAN
785010604000	8.40.50.10.060.02.100.00	Debiti verso Aziende Socio-Sanitarie - Temorali della Regione	SAN	Futura	FT1000009107/FT19_G		4/2/2010	STT. 10.5020.SSA SCREENING MAMMOGRAFICO OTT 09	703	74,320	321	SAN
785010604000	8.40.50.10.060.02.100.00	Debiti verso Aziende Socio-Sanitarie - Temorali della Regione	SAN	Futura	FT1000009378/FT19_G		14/5/2010	STT. 10.1806.SSA SCREENING MAMMOGRAFICO TRIM. 10	703	61,357	321	SAN
785010604000	8.40.50.10.060.02.100.00	Debiti verso Aziende Socio-Sanitarie - Temorali della Regione	SAN	Futura	FT1000009364/FT19_G		13/7/2010	STT. 10.2979.SSA SCREENING MAMMOGRAFICO ANNO 10	703	58,680	321	SAN
785010604000	8.40.50.10.060.02.100.00	Debiti verso Aziende Socio-Sanitarie - Temorali della Regione	SAN	Futura	FT1000009360/FT19_G		19/7/2010	STT. 10.2997.SSA SCREENING MAMMOGRAFICO	703	27,720	321	SAN
785010604000	8.40.50.10.060.02.100.00	Debiti verso Aziende Socio-Sanitarie - Temorali della Regione	SAN	Nota credito	6_10		15/9/2010	STT. 10.3184.SSA SCREENING MAMMOGRAFICO LUGLIO 10	703	3,400	321	SAN
785010604000	8.40.50.10.060.02.100.00	Debiti verso Aziende Socio-Sanitarie - Temorali della Regione	SAN	Nota credito	NC1000009159/FT19_G		18/10/2010	STT. 10.3042.SSA PSICHIATRIA SALDO ANNO 2009	703	-50,444	321	SAN
785010604000	8.40.50.10.060.02.100.00	Debiti verso Aziende Socio-Sanitarie - Temorali della Regione	SAN	Futura	FT1000009327/FT19_G		21/10/2010	STT. 10.30774.SSA SCREENING MAMMOGRAFICO OTT/DIC 09	703	11,886	321	SAN
785010604000	8.40.50.10.060.02.100.00	Debiti verso Aziende Socio-Sanitarie - Temorali della Regione	SAN	Futura	FT1000009322/FT19_G		29/12/2010	STT. 10.4383.SSA SCREENING MAMMOGRAFICO SET/OTT 10	703	61,880	321	SAN
785010604000	8.40.50.10.060.02.100.00	Debiti verso Aziende Socio-Sanitarie - Temorali della Regione	SAN	Futura	FT1000009319/FT19_G		10/1/2011	STT. 11.1676.SSA SCREENING MAMMOGRAFICO NOV/DIC 10	703	6,040	321	SAN
785010604000	8.40.50.10.060.02.100.00	Debiti verso Aziende Socio-Sanitarie - Temorali della Regione	SAN	Futura	28_12		28/12/2010	STT. 12.2816.SSA SCREENING MAMMOGRAFICO GEN 12	703	21,120	321	SAN
785010604000	8.40.50.10.060.02.100.00	Debiti verso Aziende Socio-Sanitarie - Temorali della Regione	SAN	Futura	398_12		31/7/2010	STT. 12.2807.SSA PROGETTI INNOVATIVI GEN 12 2014	703	1,50	321	SAN
785010604000	8.40.50.10.060.02.100.00	Debiti verso Aziende Socio-Sanitarie - Temorali della Regione	SAN	Futura	605		3/9/2011	STT. 13.3724.SSA RICERCA SPERIMENTALE FIDUCIE RE TRIESTE ANNO 2012	703	371,934	321	SAN
785010604000	8.40.50.10.060.02.100.00	Debiti verso Aziende Socio-Sanitarie - Temorali della Regione	SAN	Futura	140_13		30/4/2011	STT. 13.3052.SSA PRESTAZ. SANGUE/COMPONENTI ANNO 2012	703	53,487	321	SAN
785010604000	8.40.50.10.060.02.100.00	Debiti verso Aziende Socio-Sanitarie - Temorali della Regione	SAN	Futura	606		8/6/2011	STT. 14.1076.SSA WP VITEC. AL. 099.1 TRIM 14	703	2,784	321	SAN
785010604000	8.40.50.10.060.02.100.00	Debiti verso Aziende Socio-Sanitarie - Temorali della Regione	SAN	Futura	603_14		8/6/2011	STT. 14.1105.SSA SUBACQUEI TRIM 14	703	10,775	321	SAN
785010604000	8.40.50.10.060.02.100.00	Debiti verso Aziende Socio-Sanitarie - Temorali della Regione	SAN	Futura	720		19/6/2011	STT. 14.1894.SSA BRET. SANGUE/COMPONENTI ANNO 2013	703	66,707	321	SAN
785010604000	8.40.50.10.060.02.100.00	Debiti verso Aziende Socio-Sanitarie - Temorali della Regione	SAN	Futura	713		19/6/2011	STT. 14.1931.SSA SCREENING SALDO ANNO 2013	703	40	321	SAN
785010604000	8.40.50.10.060.02.100.00	Debiti verso Aziende Socio-Sanitarie - Temorali della Regione	SAN	Futura	719		19/6/2011	STT. 14.1880.SSA LISTE ATTESE ANNO 2013	703	98,099	321	SAN
785010604000	8.40.50.10.060.02.100.00	Debiti verso Aziende Socio-Sanitarie - Temorali della Regione	SAN	Futura	15_476		4/6/2011	STTITEP_15.6598.SSA NUOVI RETI SANITARE SALDO 2014	703	338,271	321	SAN
785010604000	8.40.50.10.060.02.100.00	Debiti verso Aziende Socio-Sanitarie - Temorali della Regione	SAN	Futura	15_475		4/6/2011	STTITEP_15.6601.SSA SUBACQUEI SALDO ANNO 2014	703	145,658	321	SAN
785010604000	8.40.50.10.060.02.100.00	Debiti verso Aziende Socio-Sanitarie - Temorali della Regione	SAN	Nota credito	15_478		5/6/2011	STTITEP_15.6599.SSA AMH PUL SALDO ANNO 2014	703	-101,528	321	SAN
785010604000	8.40.50.10.060.02.100.00	Debiti verso Aziende Socio-Sanitarie - Temorali della Regione	SAN	Futura	15_470		4/6/2011	STTITEP_15.7789.SSA SCREENING MAMMOGRAFICO SALDO 2014	703	300,224	321	SAN
785010604000	8.40.50.10.060.02.100.00	Debiti verso Aziende Socio-Sanitarie - Temorali della Regione	SAN	Futura	15_473		4/6/2011	STTITEP_15.7917.SSA PUL SALDO PROGETTI TRIP E TRIM ANNO 2014	703	154,577	321	SAN



785010604000	8.40.50.10.060.02.10.000	Debiti verso Alentis Socio-Sanitarie Territoriali della Regione	SAN	Futura	18.472	4/6/2015	STITUTIP_15_7918 SSA NP SALDO ANNO 2014	703	150,458	321	SAN
785010604000	8.40.50.10.060.02.10.000	Debiti verso Alentis Socio-Sanitarie Territoriali della Regione	SAN	Futura	18.471	4/6/2015	STITUTIP_15_7918 SSA NP SALDO PROGETTI INNOVATIVI 2014	703	210,985	321	SAN
785010604000	8.40.50.10.060.02.10.000	Debiti verso Alentis Socio-Sanitarie Territoriali della Regione	SAN	Futura	18.474	4/6/2015	STITUTIP_15_7918 SSA NP SALDO ANNO 2014	703	290,798	321	SAN
785010604000	8.40.50.10.060.02.10.000	Debiti verso Alentis Socio-Sanitarie Territoriali della Regione	SAN	Futura	18.468	4/6/2015	STITUTIP_15_8723 SSA SANGUIE/INOCOMPLEMENTARIS SALDO ANNO 2014	703	47,638	321	SAN
785010604000	8.40.50.10.060.02.10.000	Debiti verso Alentis Socio-Sanitarie Territoriali della Regione	SAN	Futura	18.824	23/11/2015	STITUTIP_15_3583 DCP PREMIO OPHROSTIA SAN CRISTINA VALENTE	703	61,671	321	SAN
785010604000	8.40.50.10.060.02.10.000	Debiti verso Alentis Socio-Sanitarie Territoriali della Regione	SAN	Futura	18.407/637	5/5/2015	STITUTIP_15_42387 PAR FILE ACCONTO MAG 15 CONCORSO	703	603,249	321	SAN
785010604000	8.40.50.10.060.02.10.000	Debiti verso Alentis Socio-Sanitarie Territoriali della Regione	SAN	Futura	656	1/9/2015	SSA SALDO PSCHIATRIA ANNO 2015	703	261,300	321	SAN
785010604000	8.40.50.10.060.02.10.000	Debiti verso Alentis Socio-Sanitarie Territoriali della Regione	SAN	Nota credito	1825	29/9/2015	SSA SCHEMAG 20095 TORINA FT 31/12/07	703	-1,130	321	SAN
785010604000	8.40.50.10.060.02.10.000	Debiti verso Alentis Socio-Sanitarie Territoriali della Regione	SAN	Altro	638	31/12/2015	FOR	703	604,079	321	SAN
785010604000	8.40.50.10.060.02.10.000	Debiti verso Alentis Socio-Sanitarie Territoriali della Regione	SAN	Futura	18.2	26/1/2016	SSA SRE MAGGIORAZ. TRINFIAMBA ACCONTO GEN.LE P.O. S. PADO	702	1,042,500	321	SAN
785010604000	8.40.50.10.060.02.10.000	Debiti verso Alentis Socio-Sanitarie Territoriali della Regione	SAN	Futura	18.10	15/2/2016	SSA SRE MAGGIORAZ. TRINFIAMBA TB B. SAN PADO	702	1,042,500	321	SAN
785010604000	8.40.50.10.060.02.10.000	Debiti verso Alentis Socio-Sanitarie Territoriali della Regione	SAN	Futura	18.12/1/08	21/4/2016	DCP PREMIO D'OPHROSTIA CERKUTI SARAH	702	48,479	321	SAN
785010604000	8.40.50.10.060.02.10.000	Debiti verso Alentis Socio-Sanitarie Territoriali della Regione	SAN	Futura	18.66	13/6/2016	SSA PS ANNO 2015	702	308,079	321	SAN
785010604000	8.40.50.10.060.02.10.000	Debiti verso Alentis Socio-Sanitarie Territoriali della Regione	SAN	Futura	18.63	13/6/2016	SSA NP INAG 2015	702	74,417	321	SAN
785010604000	8.40.50.10.060.02.10.000	Debiti verso Alentis Socio-Sanitarie Territoriali della Regione	SAN	Futura	18.3/132	0/5/2016	SSA NP SALDO 2015	702	20,712	321	SAN
785010604000	8.40.50.10.060.02.10.000	Debiti verso Alentis Socio-Sanitarie Territoriali della Regione	SAN	Futura	17.2017000084	15/9/2017	SACCSIONE IMCOMPLEMENTARIS ANNO 2016	702	1,433	321	SAN
785010604000	8.40.50.10.060.02.10.000	Debiti verso Alentis Socio-Sanitarie Territoriali della Regione	SAN	Futura	17.2017000084	27/6/2017	SSA NP SALDI 1 SEM 2017	702	198,437	321	SAN
785010604000	8.40.50.10.060.02.10.000	Debiti verso Alentis Socio-Sanitarie Territoriali della Regione	SAN	Nota credito	17.2017000073	30/6/2017	SSA TRINFIAMBA FT 30/12/09/04/RE. 10/08/17 SESSIONE EMG 2016	702	-306	321	SAN
785010604000	8.40.50.10.060.02.10.000	Debiti verso Alentis Socio-Sanitarie Territoriali della Regione	SAN	Futura	17.2017000083	27/6/2017	SSA PS SALDO 1 SEM 17	702	1,553,075	321	SAN
785010604000	8.40.50.10.060.02.10.000	Debiti verso Alentis Socio-Sanitarie Territoriali della Regione	SAN	Futura	17.2017000091	4/7/2017	SSA NP ACCONTO LUG 17	702	228,409	321	SAN
785010604000	8.40.50.10.060.02.10.000	Debiti verso Alentis Socio-Sanitarie Territoriali della Regione	SAN	Futura	17.2017000103	7/8/2017	SSA NP ACCONTO AGO 17	702	228,409	321	SAN
785010604000	8.40.50.10.060.02.10.000	Debiti verso Alentis Socio-Sanitarie Territoriali della Regione	SAN	Futura	17.2017000115	4/9/2017	SSA NP ACCONTO SET 17	702	228,409	321	SAN
785010604000	8.40.50.10.060.02.10.000	Debiti verso Alentis Socio-Sanitarie Territoriali della Regione	SAN	Futura	17.2017000116	4/9/2017	SSA PS ACCONTO SET 17	702	863,946	321	SAN
785010604000	8.40.50.10.060.02.10.000	Debiti verso Alentis Socio-Sanitarie Territoriali della Regione	SAN	Futura	17.139	1/9/2017	ACP PAR TEST MAG 2017	702	4,721	321	SAN
785010604000	8.40.50.10.060.02.10.000	Debiti verso Alentis Socio-Sanitarie Territoriali della Regione	SAN	Futura	17.2017000122	9/10/2017	SSA SRE MAGGIORAZ. TRINFIAMBA ACCONTO OTT 17	702	948,839	321	SAN
785010604000	8.40.50.10.060.02.10.000	Debiti verso Alentis Socio-Sanitarie Territoriali della Regione	SAN	Futura	17.2017000125	9/10/2017	SSA PS ACCONTO OTT 17	702	863,946	321	SAN
785010604000	8.40.50.10.060.02.10.000	Debiti verso Alentis Socio-Sanitarie Territoriali della Regione	SAN	Futura	17.2017000136	6/11/2017	PAR FILE NOV 2017	702	4,121,158	321	SAN
785010604000	8.40.50.10.060.02.10.000	Debiti verso Alentis Socio-Sanitarie Territoriali della Regione	SAN	Futura	17.2017000135	6/11/2017	SSA PS ACCONTO NOV 2017	702	863,946	321	SAN
785010604000	8.40.50.10.060.02.10.000	Debiti verso Alentis Socio-Sanitarie Territoriali della Regione	SAN	Futura	17.2017000132	6/11/2017	SSA MAGGIORAZ. TRINFIAMBA ACCONTO NOV 2017	702	948,839	321	SAN
785010604000	8.40.50.10.060.02.10.000	Debiti verso Alentis Socio-Sanitarie Territoriali della Regione	SAN	Futura	17.173	27/11/2017	AC2017004577 ESAME RPA TEST 01/2/04/SET 2017	702	3,240	321	SAN
785010604000	8.40.50.10.060.02.10.000	Debiti verso Alentis Socio-Sanitarie Territoriali della Regione	SAN	Futura	17.168	24/11/2017	AC2017004577 ESAME RPA TEST 01/2/04/SET 2017	702	9,090	321	SAN
785010604000	8.40.50.10.060.02.10.000	Debiti verso Alentis Socio-Sanitarie Territoriali della Regione	SAN	Futura	17.2017000144	11/12/2017	PAR FILE ACCONTO DIC 2017	702	4,121,158	321	SAN
785010604000	8.40.50.10.060.02.10.000	Debiti verso Alentis Socio-Sanitarie Territoriali della Regione	SAN	Futura	17.2017000143	11/12/2017	SSA PS ACCONTO DIC 2017	702	863,946	321	SAN
785010604000	8.40.50.10.060.02.10.000	Debiti verso Alentis Socio-Sanitarie Territoriali della Regione	SAN	Futura	18.2018000003	17/1/2018	SSA STP DING ACCONTO GEN 2018	702	60,960	321	SAN
785010604000	8.40.50.10.060.02.10.000	Debiti verso Alentis Socio-Sanitarie Territoriali della Regione	SAN	Futura	18.2018000013	6/2/2018	SSA STP DING ACCONTO FEB 2018	702	60,960	321	SAN
785010604000	8.40.50.10.060.02.10.000	Debiti verso Alentis Socio-Sanitarie Territoriali della Regione	SAN	Futura	18.35	26/2/2018	AC2017004577 ESAME OTOLOGIC. DISTRETTO 1 2.1.4.5. DIC 2017	702	3,240	321	SAN
785010604000	8.40.50.10.060.02.10.000	Debiti verso Alentis Socio-Sanitarie Territoriali della Regione	SAN	Futura	18.31	26/2/2018	AC2017004577 ESAME OTOLOGIC. DISTRETTO 1 2.1.4.5. OTT 2017	702	4,380	321	SAN
785010604000	8.40.50.10.060.02.10.000	Debiti verso Alentis Socio-Sanitarie Territoriali della Regione	SAN	Futura	18.33	26/2/2018	AC2017004577 ESAME OTOLOGIC. DISTRETTO 1 2.1.4.5. NOV 2017	702	3,870	321	SAN



765010604000	8.40.50.10.060.02.10.000	Debiti verso Alerenti Socio-Sanitarie Temporanee della Regione	SAN	Futura	IP 2018000024	AC/2017/00404 (SAN) OTTOLOGICI DISTRETTO 6 7 DIC 2017	702	1.110	321	SAN
765010604000	8.40.50.10.060.02.10.000	Debiti verso Alerenti Socio-Sanitarie Temporanee della Regione	SAN	Futura	IP 2018000045	12/2/2018 SSA STP DING ACCONTO MAG 2018	702	60.960	321	SAN
765010604000	8.40.50.10.060.02.10.000	Debiti verso Alerenti Socio-Sanitarie Temporanee della Regione	SAN	Futura	IP 2018000061	6/4/2018 SSA STP DING ACCONTO APR 2018	702	60.960	321	SAN
765010604000	8.40.50.10.060.02.10.000	Debiti verso Alerenti Socio-Sanitarie Temporanee della Regione	SAN	Nota credito	IP 2018000059	23/4/2018 PAN FILE F SALDO ANNO 2017	702	-6.972,246	321	SAN
765010604000	8.40.50.10.060.02.10.000	Debiti verso Alerenti Socio-Sanitarie Temporanee della Regione	SAN	Nota credito	IP 2018000054	20/4/2018 SSA PSI SALDO ANNO 2017	702	-305,470	321	SAN
765010604000	8.40.50.10.060.02.10.000	Debiti verso Alerenti Socio-Sanitarie Temporanee della Regione	SAN	Nota credito	IP 2018000055	20/4/2018 SSA MAGGIORAZ. TARIFF. SALDO ANNO 2017	702	-2.851,282	321	SAN
765010604000	8.40.50.10.060.02.10.000	Debiti verso Alerenti Socio-Sanitarie Temporanee della Regione	SAN	Futura	IP 2018000060	20/4/2018 SSA INDIRIZI SANITARI SALDO ANNO 2017	702	65.617	321	SAN
765010604000	8.40.50.10.060.02.10.000	Debiti verso Alerenti Socio-Sanitarie Temporanee della Regione	SAN	Nota credito	IP 2018000057	20/4/2018 SSA INVI SALDO ANNO 2017	702	-55,409	321	SAN
765010604000	8.40.50.10.060.02.10.000	Debiti verso Alerenti Socio-Sanitarie Temporanee della Regione	SAN	Futura	IP 2018000067	15/5/2018 SSA STP DING ACCONTO MAG 2018	702	60.960	321	SAN
765010604000	8.40.50.10.060.02.10.000	Debiti verso Alerenti Socio-Sanitarie Temporanee della Regione	SAN	Futura	IP 11800023	16/5/2018 DCP PRIMO OPHROSTIA	702	99,579	321	SAN
765010604000	8.40.50.10.060.02.10.000	Debiti verso Alerenti Socio-Sanitarie Temporanee della Regione	SAN	Futura	IP 11800021	16/5/2018 DCP PRIMO OPHROSTIA	702	43,462	321	SAN
765010604000	8.40.50.10.060.02.10.000	Debiti verso Alerenti Socio-Sanitarie Temporanee della Regione	SAN	Futura	IP 2018000032	15/6/2018 SSA MAGGIORAZ. TARIFF. ACCONTO GIU 2018	702	487,694	321	SAN
765010604000	8.40.50.10.060.02.10.000	Debiti verso Alerenti Socio-Sanitarie Temporanee della Regione	SAN	Futura	IP 2018000085	15/6/2018 SSA INVI ACCONTO GIU 2018	702	225,096	321	SAN
765010604000	8.40.50.10.060.02.10.000	Debiti verso Alerenti Socio-Sanitarie Temporanee della Regione	SAN	Futura	IP 2018000081	15/6/2018 SSA STP DING ACCONTO GIU 2018	702	60.960	321	SAN
765010604000	8.40.50.10.060.02.10.000	Debiti verso Alerenti Socio-Sanitarie Temporanee della Regione	SAN	Futura	IP 2018000079	15/6/2018 SSA DING ACCONTO GIU 2018	702	352,939	321	SAN
765010604000	8.40.50.10.060.02.10.000	Debiti verso Alerenti Socio-Sanitarie Temporanee della Regione	SAN	Futura	IP 2018000092	6/7/2018 SSA DING ACCONTO LUG 2018	702	261,646	321	SAN
765010604000	8.40.50.10.060.02.10.000	Debiti verso Alerenti Socio-Sanitarie Temporanee della Regione	SAN	Futura	IP 2018000100	1/8/2018 SSA MAGGIORAZ. TARIFF. ACCONTO AGO 2018	702	641,520	321	SAN
765010604000	8.40.50.10.060.02.10.000	Debiti verso Alerenti Socio-Sanitarie Temporanee della Regione	SAN	Futura	IP 2018000102	1/8/2018 SSA INVI ACCONTO AGO 2018	702	225,696	321	SAN
765010604000	8.40.50.10.060.02.10.000	Debiti verso Alerenti Socio-Sanitarie Temporanee della Regione	SAN	Futura	IP 2018000098	1/8/2018 SSA DING ACCONTO AGO 2018	702	261,640	321	SAN
765010604000	8.40.50.10.060.02.10.000	Debiti verso Alerenti Socio-Sanitarie Temporanee della Regione	SAN	Futura	IP 2018000111	9/8/2018 SSA P AMB SALDO 2017	702	3.881,953	321	SAN
765010604000	8.40.50.10.060.02.10.000	Debiti verso Alerenti Socio-Sanitarie Temporanee della Regione	SAN	Futura	IP 2018000109	9/8/2018 SSA STP DING SALDO 2017	702	823,907	321	SAN
765010604000	8.40.50.10.060.02.10.000	Debiti verso Alerenti Socio-Sanitarie Temporanee della Regione	SAN	Futura	IP 2018000115	9/8/2018 SSA STP HIGHC SALDO 2017	702	4,228	321	SAN
765010604000	8.40.50.10.060.02.10.000	Debiti verso Alerenti Socio-Sanitarie Temporanee della Regione	SAN	Futura	IP 2018000108	9/8/2018 SSA DING SALDO 2017	702	4.656,765	321	SAN
765010604000	8.40.50.10.060.02.10.000	Debiti verso Alerenti Socio-Sanitarie Temporanee della Regione	SAN	Futura	IP 2018000112	9/8/2018 SSA STP P AMB SALDO 2017	702	110,440	321	SAN
765010604000	8.40.50.10.060.02.10.000	Debiti verso Alerenti Socio-Sanitarie Temporanee della Regione	SAN	Futura	IP 2018000125	11/9/2018 SSA INVI ACCONTO SET 2018	702	225,696	321	SAN
765010604000	8.40.50.10.060.02.10.000	Debiti verso Alerenti Socio-Sanitarie Temporanee della Regione	SAN	Futura	IP 2018000123	11/9/2018 SSA MAGGIORAZ. TARIFF. ACCONTO SET 2018	702	641,520	321	SAN
765010604000	8.40.50.10.060.02.10.000	Debiti verso Alerenti Socio-Sanitarie Temporanee della Regione	SAN	Futura	IP 2018000132	11/9/2018 SSA INVI ACCONTO OTT 2018	702	225,696	321	SAN
765010604000	8.40.50.10.060.02.10.000	Debiti verso Alerenti Socio-Sanitarie Temporanee della Regione	SAN	Futura	IP 2018000130	11/9/2018 SSA MAGGIORAZ. TARIFF. ACCONTO OTT 2018	702	641,520	321	SAN
765010604000	8.40.50.10.060.02.10.000	Debiti verso Alerenti Socio-Sanitarie Temporanee della Regione	SAN	Futura	IP 2018000148	20/10/2018 SSA INVI ACCONTO NOV 2018	702	225,696	321	SAN
765010604000	8.40.50.10.060.02.10.000	Debiti verso Alerenti Socio-Sanitarie Temporanee della Regione	SAN	Futura	IP 2018000149	20/10/2018 SSA PSI ACCONTO NOV 2018	702	863,946	321	SAN
765010604000	8.40.50.10.060.02.10.000	Debiti verso Alerenti Socio-Sanitarie Temporanee della Regione	SAN	Futura	IP 2018000145	20/10/2018 SSA DING ACCONTO NOV 2018	702	2.479,166	321	SAN
765010604000	8.40.50.10.060.02.10.000	Debiti verso Alerenti Socio-Sanitarie Temporanee della Regione	SAN	Futura	IP 2018000158	30/11/2018 SSA PSI ACCONTO DIC 2018	702	863,946	321	SAN
765010604000	8.40.50.10.060.02.10.000	Debiti verso Alerenti Socio-Sanitarie Temporanee della Regione	SAN	Futura	IP 2018000157	30/11/2018 SSA INVI ACCONTO DIC 2018	702	225,696	321	SAN
765010604000	8.40.50.10.060.02.10.000	Debiti verso Alerenti Socio-Sanitarie Temporanee della Regione	SAN	Futura	IP 2018000155	30/11/2018 SSA MAGGIORAZ. TARIFF. ACCONTO DIC 2018	702	641,520	321	SAN
765010604000	8.40.50.10.060.02.10.000	Debiti verso Alerenti Socio-Sanitarie Temporanee della Regione	SAN	Futura	IP 11800052	20/11/2018 DCP PRIMO OPHROSTIA IN ATTESA IN C/DI € 2,20	702	21,730	321	SAN
765010604000	8.40.50.10.060.02.10.000	Debiti verso Alerenti Socio-Sanitarie Temporanee della Regione	SAN	Futura	IP 11800052	4/12/2018 DCP PRIMO OPHROSTIA DOTTA SA RUCCHINO	702	106,490	321	SAN
765010604000	8.40.50.10.060.02.10.000	Debiti verso Alerenti Socio-Sanitarie Temporanee della Regione	SAN	Nota credito	IP 2018000164	1/7/2018 SSA CONTROLLI NDC - PRM/2002 14 MAG 2018 PRESTIO SAN MOLO	702	-10,853	321	SAN





785010604000	Debiti verso Alerenti Socio-Sanitarie - Temporali della Regione	8.40.50.10.060.02.10.000	SAN	Nota credito	IP 2018000163	17/12/2018	SSA CONTROLLINOCC. 199M/2002.5.8A.VA.2.018 PRESIDIO SAN CARLO	702	-20,936	321	SAN
785010604000	Debiti verso Alerenti Socio-Sanitarie - Temporali della Regione	8.40.50.10.060.02.10.000	SAN	Nota credito	IP 11800058	31/12/2018	DOF STONINO PANZ/ATT. 110800312	702	-2	321	SAN
785010604000	Debiti verso Alerenti Socio-Sanitarie - Temporali della Regione	8.40.50.10.060.02.10.000	SAN	Futura	IP 2018000167	31/12/2018	PROGETTI GEM/TVI EPIC/ALERTI 2017 - ACC TO PNE E SCHEDO 2017	702	21,111	321	SAN
785010604000	Debiti verso Alerenti Socio-Sanitarie - Temporali della Regione	8.40.50.10.060.02.10.000	SAN	Futura	IP 11101002	31/12/2018	SCA 201803911 VISITE MEDICO COLLEGGIALI GIUGNO 2018	702	6,11	321	SAN
785010604000	Debiti verso Alerenti Socio-Sanitarie - Temporali della Regione	8.40.50.10.060.02.10.000	SAN	Futura	IP 11100004	25/1/2018	TIC 201800684 COSTI GENERALI SEDE BOFFAWA ANNO 2018	702	31,849	321	SAN
785010604000	Debiti verso Alerenti Socio-Sanitarie - Temporali della Regione	8.40.50.10.060.02.10.000	SAN	Futura	IP 95 ter	26/6/2018	SRU VISITA VISTA MEDICO COLLEGGIALI 13 L. 27/01/1993 (LUNASCHE E PAMULA)	702	306	321	SAN
785010604000	Debiti verso Alerenti Socio-Sanitarie - Temporali della Regione	8.40.50.10.060.02.10.000	SAN	Futura	IP 54 TER	26/6/2018	DOF VERA VERICO COLLEGGIALE F.ART. 131. 27/01/1993 MARINANI C. 1057AM	702	153	321	SAN
785010604000	Debiti verso Alerenti Socio-Sanitarie - Temporali della Regione	8.40.50.10.060.02.10.000	SAN	Futura	IP 2018000047	17/9/2018	SSA MAGGIORAZ. 7MIF SALDO 2018	702	222,2506	321	SAN
785010604000	Debiti verso Alerenti Socio-Sanitarie - Temporali della Regione	8.40.50.10.060.02.10.000	SAN	Futura	IP 2018000046	17/9/2018	SSA DING SALDO 2018	702	728,8313	321	SAN
785010604000	Debiti verso Alerenti Socio-Sanitarie - Temporali della Regione	8.40.50.10.060.02.10.000	SAN	Nota credito	IP 2018000054	17/9/2018	SSA PS SALDO 2018	702	-336,559	321	SAN
785010604000	Debiti verso Alerenti Socio-Sanitarie - Temporali della Regione	8.40.50.10.060.02.10.000	SAN	Futura	IP 2018000055	17/9/2018	SSA PS PROGETTI SALDO 2018	702	432,400	321	SAN
785010604000	Debiti verso Alerenti Socio-Sanitarie - Temporali della Regione	8.40.50.10.060.02.10.000	SAN	Nota credito	IP 2018000051	17/9/2018	SSA NH SALDO 2018	702	-792,200	321	SAN
785010604000	Debiti verso Alerenti Socio-Sanitarie - Temporali della Regione	8.40.50.10.060.02.10.000	SAN	Futura	IP 2018000052	17/9/2018	SSA NH PROGETTI SALDO 2018	702	409,820	321	SAN
785010604000	Debiti verso Alerenti Socio-Sanitarie - Temporali della Regione	8.40.50.10.060.02.10.000	SAN	Nota credito	IP 2018000058	8/6/2018	SSA DING SALDO 2018	702	905,760	321	SAN
785010604000	Debiti verso Alerenti Socio-Sanitarie - Temporali della Regione	8.40.50.10.060.02.10.000	SAN	Futura	IP 11800025	7/8/2018	DOF PRIBMO DI OPIRINOSTA/NOTTALAGUSTA	702	43,734	321	SAN
785010604000	Debiti verso Alerenti Socio-Sanitarie - Temporali della Regione	8.40.50.10.060.02.10.000	SAN	Nota credito	IP 11800028	17/9/2018	DOF STONINO PANZ/ATTUA. 11080052 DEL 4/12/2018 - PHMICO DI OPIRINOSTA	702	-1,137	321	SAN
785010604000	Debiti verso Alerenti Socio-Sanitarie - Temporali della Regione	8.40.50.10.060.02.10.000	SAN	Futura	IP 2018000098	27/9/2018	SSA 57P DING SALDO 2018	702	702,819	321	SAN
785010604000	Debiti verso Alerenti Socio-Sanitarie - Temporali della Regione	8.40.50.10.060.02.10.000	SAN	Futura	IP 2018000097	27/9/2018	SSA DING SALDO 2018	702	6,712,235	321	SAN
785010604000	Debiti verso Alerenti Socio-Sanitarie - Temporali della Regione	8.40.50.10.060.02.10.000	SAN	Nota credito	IP 2018000095	27/9/2018	SSA DING SALDO 2018	702	-7,788,813	321	SAN
785010604000	Debiti verso Alerenti Socio-Sanitarie - Temporali della Regione	8.40.50.10.060.02.10.000	SAN	Futura	IP 2018000096	27/9/2018	SSA DING SALDO 2018	702	365,760	321	SAN
785010604000	Debiti verso Alerenti Socio-Sanitarie - Temporali della Regione	8.40.50.10.060.02.10.000	SAN	Futura	IP 2018000122	24/11/2018	SSA NH DIC 2018	702	145,500	321	SAN
785010604000	Debiti verso Alerenti Socio-Sanitarie - Temporali della Regione	8.40.50.10.060.02.10.000	SAN	Futura	IP 2018000127	31/2/2018	ASSI PROGETTO GAR OBIETTIVO 3.3.3.4 DE 597/19	702	148,300	321	SAN
785010604000	Debiti verso Alerenti Socio-Sanitarie - Temporali della Regione	8.40.50.10.060.02.10.000	SAN	Futura	IP 787	11/2/2018	TIC 201800353 INCARICO PER IL FINANCIAMENTO CONCA DEL NAVIGLIO - DE 346/18 - 4 TRANCHE	702	7,076	321	SAN
785010604000	Debiti verso Alerenti Socio-Sanitarie - Temporali della Regione	8.40.50.10.060.02.10.000	SAN	Futura	IP 11101070	17/12/2018	TIC COSTI GENERALI VA BOFFAWA ANNO 2018	702	31,882	321	SAN
785010604000	Debiti verso Alerenti Socio-Sanitarie - Temporali della Regione	8.40.50.10.060.02.10.000	SAN	Nota credito	IP 2018000129	18/12/2018	ASSI FIDANZIARI PANZ/ATT. 11080052 PROGETTO GAP OBIETTIVO 3.3.3.4 DE 597/19	702	-33,653	321	SAN
785010604000	Debiti verso Alerenti Socio-Sanitarie - Temporali della Regione	8.40.50.10.060.02.10.000	SAN	Altro	FOR	31/12/2018	FOR	702	22,307,200	321	SAN
785010604000	Debiti verso Alerenti Socio-Sanitarie - Temporali della Regione	8.40.50.10.060.02.10.000	SAN	Futura	995	30/9/1998	CONV. 08 1859 CONV/02 2032 PA 1998-4841 sangue	701	649	321	SAN
785010604000	Debiti verso Alerenti Socio-Sanitarie - Temporali della Regione	8.40.50.10.060.02.10.000	SAN	Futura	1566	31/6/1998	CONV. 08 1872 CONV/02 20401 PA 1998-4625 ambulatoriali	701	37	321	SAN
785010604000	Debiti verso Alerenti Socio-Sanitarie - Temporali della Regione	8.40.50.10.060.02.10.000	SAN	Futura	1936	24/10/1998	CONV. 08 1888 CONV/02 20562 PA 1998-2453 ambulatoriali	701	37	321	SAN
785010604000	Debiti verso Alerenti Socio-Sanitarie - Temporali della Regione	8.40.50.10.060.02.10.000	SAN	Futura	2515	31/2/2018	CONV. 08 1808 CONV/02 20273 PA 1998-505055 ambulatoriali	701	160	321	SAN
785010604000	Debiti verso Alerenti Socio-Sanitarie - Temporali della Regione	8.40.50.10.060.02.10.000	SAN	Futura	288	28/2/1998	CONV. 08 1821 CONV/02 2022 PA 1999-1337 ambulatoriali	701	337	321	SAN
785010604000	Debiti verso Alerenti Socio-Sanitarie - Temporali della Regione	8.40.50.10.060.02.10.000	SAN	Futura	687	30/4/1998	CONV. 08 1825 CONV/02 21050 PA 1999-8627 ambulatoriali	701	180	321	SAN
785010604000	Debiti verso Alerenti Socio-Sanitarie - Temporali della Regione	8.40.50.10.060.02.10.000	SAN	Futura	1381	17/8/1998	CONV. 08 1844 CONV/02 21050 PA 1999-2470 ambulatoriali	701	58	321	SAN
785010604000	Debiti verso Alerenti Socio-Sanitarie - Temporali della Regione	8.40.50.10.060.02.10.000	SAN	Futura	2126	31/10/1998	CONV. 08 1857 CONV/02 21162 PA 1999-3645 ambulatoriali	701	71	321	SAN
785010604000	Debiti verso Alerenti Socio-Sanitarie - Temporali della Regione	8.40.50.10.060.02.10.000	SAN	Futura	1505	31/6/2000	CONV. 08 1932 CONV/02 21007 PA 2000-28950 ambulatoriali	701	20,800	321	SAN
785010604000	Debiti verso Alerenti Socio-Sanitarie - Temporali della Regione	8.40.50.10.060.02.10.000	SAN	Futura	2030	31/10/1998	CONV. 08 1887 CONV/02 21161 PA 2000-3844 ambulatoriali	701	126	321	SAN
785010604000	Debiti verso Alerenti Socio-Sanitarie - Temporali della Regione	8.40.50.10.060.02.10.000	SAN	Futura	144	17/1/2000	CONV. 08 1994 CONV/02 21212 PA 2001-3877 ambulatoriali	701	90,000	321	SAN
785010604000	Debiti verso Alerenti Socio-Sanitarie - Temporali della Regione	8.40.50.10.060.02.10.000	SAN	Futura	2248	30/7/2000	CONV. 08 2023 CONV/02 21206 PA 2001-28385 ambulatoriali	701	12,951	321	SAN



785010604000	8.40.50.10.060.02.10.000	Debiti verso Alentoni Socio-Sanitarie Temporanee della Regione	SAN	Futura	8279	24/10/2000	CONV_08_2038 CONV/D2.2267 PA.2001-27561 comunitarie	701	547	321	SAN
785010604000	8.40.50.10.060.02.10.000	Debiti verso Alentoni Socio-Sanitarie Temporanee della Regione	SAN	Futura	82515	14/12/2000	CONV_08_2032 CONV/D2.2268 PA.2001-48446 ambulatoriali	701	163	321	SAN
785010604000	8.40.50.10.060.02.10.000	Debiti verso Alentoni Socio-Sanitarie Temporanee della Regione	SAN	Futura	8	31/12/2000	CONV_08_2232 CONV/D2.31518 PA.2000-24273 NOTA CREDITO RECEVERI AMBULATORIALI 2000	701	347.512	321	SAN
785010604000	8.40.50.10.060.02.10.000	Debiti verso Alentoni Socio-Sanitarie Temporanee della Regione	SAN	Futura	125	30/1/2000	CONV_08_2875 RTT_02_1082 D247	701	12.951	321	SAN
785010604000	8.40.50.10.060.02.10.000	Debiti verso Alentoni Socio-Sanitarie Temporanee della Regione	SAN	Futura	27.544	19/1/2000	CONV_08_2888 CONV/D3.35087 PA.2000-844 passive	701	71.291	321	SAN
785010604000	8.40.50.10.060.02.10.000	Debiti verso Alentoni Socio-Sanitarie Temporanee della Regione	SAN	Futura	72.000	18/1/2000	CONV_08_3224 CONV/D3.45177 PA.2000-8222 adli	701	21.159	321	SAN
785010604000	8.40.50.10.060.02.10.000	Debiti verso Alentoni Socio-Sanitarie Temporanee della Regione	SAN	Futura	359	28/2/2000	CONV_08_3376 RTT_02_0845 D2	701	446	321	SAN
785010604000	8.40.50.10.060.02.10.000	Debiti verso Alentoni Socio-Sanitarie Temporanee della Regione	SAN	Futura	2101	19/7/2000	CONV_08_3972 CONV/D3.42936 PA.2001-48958 per avvenire	701	15	321	SAN
785010604000	8.40.50.10.060.02.10.000	Debiti verso Alentoni Socio-Sanitarie Temporanee della Regione	SAN	Futura	1818	30/9/1998	CONV_08_3877 CONV/D2.42009 PA.2001-48971 per avvenire	701	608	321	SAN
785010604000	8.40.50.10.060.02.10.000	Debiti verso Alentoni Socio-Sanitarie Temporanee della Regione	SAN	Futura	131	30/1/1998	CONV_08_3238 CONV/D2.42010 PA.2001-48973 per avvenire	701	810	321	SAN
785010604000	8.40.50.10.060.02.10.000	Debiti verso Alentoni Socio-Sanitarie Temporanee della Regione	SAN	Futura	734	30/5/1998	CONV_08_3879 CONV/D2.42011 PA.2001-48974 per avvenire	701	487	321	SAN
785010604000	8.40.50.10.060.02.10.000	Debiti verso Alentoni Socio-Sanitarie Temporanee della Regione	SAN	Futura	3350	31/10/2000	CONV_08_3880 CONV/D2.42012 PA.2001-48975 per avvenire	701	270	321	SAN
785010604000	8.40.50.10.060.02.10.000	Debiti verso Alentoni Socio-Sanitarie Temporanee della Regione	SAN	Futura	0688	31/1/1998	CONV_08_3881 CONV/D2.42014 PA.2001-48977 per avvenire	701	162	321	SAN
785010604000	8.40.50.10.060.02.10.000	Debiti verso Alentoni Socio-Sanitarie Temporanee della Regione	SAN	Futura	195	10/2/2000	CONV_08_3883 CONV/D2.42020 PA.2001-48983 per avvenire	701	607	321	SAN
785010604000	8.40.50.10.060.02.10.000	Debiti verso Alentoni Socio-Sanitarie Temporanee della Regione	SAN	Futura	582	5/6/2000	CONV_08_3884 CONV/D2.42021 PA.2001-48984 per avvenire	701	246	321	SAN
785010604000	8.40.50.10.060.02.10.000	Debiti verso Alentoni Socio-Sanitarie Temporanee della Regione	SAN	Futura	290185	28/2/1998	CONV_08_3884 CONV/D2.42002 PA.2001-48972 per avvenire	701	804	321	SAN
785010604000	8.40.50.10.060.02.10.000	Debiti verso Alentoni Socio-Sanitarie Temporanee della Regione	SAN	Futura	2899	1/17/2000	CONV_08_3844 RTT_02_1789 D2 COMMISSIONE INVALIDI 2 TRIM. 2002	701	155	321	SAN
785010604000	8.40.50.10.060.02.10.000	Debiti verso Alentoni Socio-Sanitarie Temporanee della Regione	SAN	Futura	1254	21/5/2000	CONV_08_3908 RTT_02_19105 D2 PRESTAZIONI INVALIDI CIVILI	701	77	321	SAN
785010604000	8.40.50.10.060.02.10.000	Debiti verso Alentoni Socio-Sanitarie Temporanee della Regione	SAN	Futura	2274	25/7/2000	CONV_08_3908 RTT_02_19689 D2 PREST. AMB. LABORATORIO	701	509	321	SAN
785010604000	8.40.50.10.060.02.10.000	Debiti verso Alentoni Socio-Sanitarie Temporanee della Regione	SAN	Futura	2510	4/9/2000	CONV_08_4069 RTT_02_23807 D2 ESAMI DI LABORATORIO	701	339	321	SAN
785010604000	8.40.50.10.060.02.10.000	Debiti verso Alentoni Socio-Sanitarie Temporanee della Regione	SAN	Futura	3611	10/9/2000	CONV_08_4071 RTT_02_23862 D2 ESAMI DI LABORATORIO	701	520	321	SAN
785010604000	8.40.50.10.060.02.10.000	Debiti verso Alentoni Socio-Sanitarie Temporanee della Regione	SAN	Futura	3135	18/10/2000	CONV_08_4202 RTT_02_32527 D2 ENDOCRINARI GIUGNO 02	701	30	321	SAN
785010604000	8.40.50.10.060.02.10.000	Debiti verso Alentoni Socio-Sanitarie Temporanee della Regione	SAN	Futura	3878	17/12/2000	CONV_08_4643 RTT_02_3772 D2 ESAMI DI ROSSI E ALTE ANALISI	701	5.161	321	SAN
785010604000	8.40.50.10.060.02.10.000	Debiti verso Alentoni Socio-Sanitarie Temporanee della Regione	SAN	Futura	4611	31/12/2000	CONV_08_4558 RTT_02_41798 D2 ESAMI DI PROTESICA	701	32	321	SAN
785010604000	8.40.50.10.060.02.10.000	Debiti verso Alentoni Socio-Sanitarie Temporanee della Regione	SAN	Futura	898_03	14/7/2000	CONV_08_4934 RTT_02_18793 D2 SA PRESTAZIONI MEDICA PER TRASUSIONE	701	27	321	SAN
785010604000	8.40.50.10.060.02.10.000	Debiti verso Alentoni Socio-Sanitarie Temporanee della Regione	SAN	Futura	899_03	14/7/2000	CONV_08_4825 RTT_02_18793 D2 SA PRESTAZIONI MEDICA PER TRASUSIONE	701	28	321	SAN
785010604000	8.40.50.10.060.02.10.000	Debiti verso Alentoni Socio-Sanitarie Temporanee della Regione	SAN	Futura	2016/03	19/6/2000	CONV_08_4994 RTT_02_21081 D2 SA ENDOCRINARI 02	701	494	321	SAN
785010604000	8.40.50.10.060.02.10.000	Debiti verso Alentoni Socio-Sanitarie Temporanee della Regione	SAN	Futura	1718	4/6/2000	CONV_08_4990 RTT_02_21493 D2 SA ASL ZA TRASUSIONALE DOMICILIARE NOV 02	701	216	321	SAN
785010604000	8.40.50.10.060.02.10.000	Debiti verso Alentoni Socio-Sanitarie Temporanee della Regione	SAN	Futura	2547	10/7/2000	CONV_08_4991 RTT_02_21441 D2 SA ENDOCRINARI NOV 02	701	331	321	SAN
785010604000	8.40.50.10.060.02.10.000	Debiti verso Alentoni Socio-Sanitarie Temporanee della Regione	SAN	Futura	1702	4/6/2000	CONV_08_4995 RTT_02_21461 D2 SA TRASUSION INFUSIONE DETERMINAZIONE GRUPPO	701	272	321	SAN
785010604000	8.40.50.10.060.02.10.000	Debiti verso Alentoni Socio-Sanitarie Temporanee della Regione	SAN	Futura	2878	4/8/2000	CONV_08_4996 RTT_02_26293 D2 SA SET DA PROTESICA	701	42	321	SAN
785010604000	8.40.50.10.060.02.10.000	Debiti verso Alentoni Socio-Sanitarie Temporanee della Regione	SAN	Futura	2881	4/8/2000	CONV_08_4998 RTT_02_24973 D2 SA ENDOCRINARI 02	701	68	321	SAN
785010604000	8.40.50.10.060.02.10.000	Debiti verso Alentoni Socio-Sanitarie Temporanee della Regione	SAN	Futura	1939	16/6/2000	CONV_08_5038 RTT_02_25609 AG DETERMINAZIONE GRUPPO SANGUIGNO, PROVA DI COMATIBILITA	701	266	321	SAN
785010604000	8.40.50.10.060.02.10.000	Debiti verso Alentoni Socio-Sanitarie Temporanee della Regione	SAN	Futura	1658	3/6/2000	CONV_08_5040 RTT_02_25689 AG PRESTAZIONE MEDICA PER TRASUSIONE	701	179	321	SAN
785010604000	8.40.50.10.060.02.10.000	Debiti verso Alentoni Socio-Sanitarie Temporanee della Regione	SAN	Futura	1682	4/6/2000	CONV_08_5043 RTT_02_25813 D2 SA PRESTAZIONI MEDICA PER TRASUSIONE	701	351	321	SAN
785010604000	8.40.50.10.060.02.10.000	Debiti verso Alentoni Socio-Sanitarie Temporanee della Regione	SAN	Futura	1644	16/6/2000	CONV_08_5044 RTT_02_25813 D2 SA PRESTAZIONE MEDICA PER TRASUSIONE	701	38	321	SAN
785010604000	8.40.50.10.060.02.10.000	Debiti verso Alentoni Socio-Sanitarie Temporanee della Regione	SAN	Futura	1684	17/6/2000	CONV_08_5045 RTT_02_25813 D2 SA PROVA DI ESAMI SANI	701	566	321	SAN
785010604000	8.40.50.10.060.02.10.000	Debiti verso Alentoni Socio-Sanitarie Temporanee della Regione	SAN	Futura	2548	10/7/2000	CONV_08_5053 RTT_02_26185 AG DETERMINAZIONE GRUPPO FENOTIPO H, FENOTIPO LCC	701	134	321	SAN



785010604000	Debiti verso Alerenti Socio-Sanitarie Temporali della Regione	3.40.50.10.060.02.10.000	SAN	Futura	1738	5/6/2009	CONV. 08.3002 STT. 07.28251 AG PRESTAZIONE MEDICA PER TASPUSIONE	701	186	321	SAN
785010604000	Debiti verso Alerenti Socio-Sanitarie Temporali della Regione	3.40.50.10.060.02.10.000	SAN	Futura	2880	4/8/2009	CONV. 08.3008 STT. 07.28255 AG DETERMINAZIONE GRUPPO SET DA INFUSIONE	701	220	321	SAN
785010604000	Debiti verso Alerenti Socio-Sanitarie Temporali della Regione	3.40.50.10.060.02.10.000	SAN	Futura	3764	24/10/2009	CONV. 08.3018 STT. 07.34897 AG CONTINUA INCORPORATI AGO 03	701	24	321	SAN
785010604000	Debiti verso Alerenti Socio-Sanitarie Temporali della Regione	3.40.50.10.060.02.10.000	SAN	Futura	4020	10/11/2009	CONV. 08.3020 STT. 07.34451 AG PRESTAZ. TASPUSIONE	701	15	321	SAN
785010604000	Debiti verso Alerenti Socio-Sanitarie Temporali della Regione	3.40.50.10.060.02.10.000	SAN	Futura	2579	24/8/2009	CONV. 08.3841 STT. 06.16294 AG PRESTAZ. AMB. AMBUOUIZ	701	17	321	SAN
785010604000	Debiti verso Alerenti Socio-Sanitarie Temporali della Regione	3.40.50.10.060.02.10.000	SAN	Futura	947	9/6/1999	AMB. GEN. GU89	701	1.600	321	SAN
785010604000	Debiti verso Alerenti Socio-Sanitarie Temporali della Regione	3.40.50.10.060.02.10.000	SAN	Futura	3732	29/9/2009	CONV. 08.3776 STT. 06.31213 SSA PRESTAZ. AMB. RESIDUO GU 06	701	1.210	321	SAN
785010604000	Debiti verso Alerenti Socio-Sanitarie Temporali della Regione	3.40.50.10.060.02.10.000	SAN	Nota credito	78.07.45.165	14/5/2009	CONV. 08.3005 STT. 07.04683 SSA DNG VALUTAZIONE DONATEA TRAPIANTO	701	-600	321	SAN
785010604000	Debiti verso Alerenti Socio-Sanitarie Temporali della Regione	3.40.50.10.060.02.10.000	SAN	Futura	3720	18/9/2009	CONV. 08.3725 STT. 07.29303 SSA VALUTAZIONE DONATEA TRAPIANTO	701	888	321	SAN
785010604000	Debiti verso Alerenti Socio-Sanitarie Temporali della Regione	3.40.50.10.060.02.10.000	SAN	Futura	3718	18/9/2009	CONV. 08.3726 STT. 07.29313 SSA VALUTAZIONE DONATEA TRAPIANTO	701	394	321	SAN
785010604000	Debiti verso Alerenti Socio-Sanitarie Temporali della Regione	3.40.50.10.060.02.10.000	SAN	Futura	3847	28/9/2009	CONV. 08.3796 STT. 07.30093 SSA VALUTAZIONE DONATEA TRAPIANTO	701	606	321	SAN
785010604000	Debiti verso Alerenti Socio-Sanitarie Temporali della Regione	3.40.50.10.060.02.10.000	SAN	Futura	4504	20/11/2009	ALLOCAZIONE CONSANGUINEO SSA VALUTAZIONE DONATEA TRAPIANTO	701	1.819	321	SAN
785010604000	Debiti verso Alerenti Socio-Sanitarie Temporali della Regione	3.40.50.10.060.02.10.000	SAN	Futura	443	30/12/2009	VALUTAZIONE DONATEA DONAZIONE CONSANGUINEA	701	409	321	SAN
785010604000	Debiti verso Alerenti Socio-Sanitarie Temporali della Regione	3.40.50.10.060.02.10.000	SAN	Futura	1807	8/6/2009	CONV. 08.3100 STT. 07.17864 SSA VALUTAZ. ALLOCAZIONE	701	202	321	SAN
785010604000	Debiti verso Alerenti Socio-Sanitarie Temporali della Regione	3.40.50.10.060.02.10.000	SAN	Futura	2955_08	3/17/2008	CONV. 08.12460 STT. 03.2387 AG D1. CESSIONE IMPIANTO COMPONENTI GU 08	701	226	321	SAN
785010604000	Debiti verso Alerenti Socio-Sanitarie Temporali della Regione	3.40.50.10.060.02.10.000	SAN	Futura	2975	1/8/2009	CONV. 08.3260 STT. 09.23418 SSA VALUTAZ. DONATEA TRAPIANTO ALLOCAZ	701	410	321	SAN
785010604000	Debiti verso Alerenti Socio-Sanitarie Temporali della Regione	3.40.50.10.060.02.10.000	SAN	Futura	2977	1/8/2009	CONV. 08.3261 STT. 09.23419 SSA VALUTAZ. DONATEA TRAPIANTO ALLOCAZ	701	1.048	321	SAN
785010604000	Debiti verso Alerenti Socio-Sanitarie Temporali della Regione	3.40.50.10.060.02.10.000	SAN	Futura	4824	20/11/2009	VALUTAZIONE DONATEA TRAP. ALLOCAZ. CONSANGUINEO	701	1.887	321	SAN
785010604000	Debiti verso Alerenti Socio-Sanitarie Temporali della Regione	3.40.50.10.060.02.10.000	SAN	Futura	1418	20/7/2009	CONV. 08.3825 NONIVA. 09.2930 GRCOINCONT. VEDI FT. 348	701	440	321	SAN
785010604000	Debiti verso Alerenti Socio-Sanitarie Temporali della Regione	3.40.50.10.060.02.10.000	SAN	Futura	401	29/2/2009	CONV. 08.3824 NONIVA. 09.2932 GRCOINCONT. VEDI FT. 401	701	215	321	SAN
785010604000	Debiti verso Alerenti Socio-Sanitarie Temporali della Regione	3.40.50.10.060.02.10.000	SAN	Futura	3122	17/10/2009	CONV. 08.18273 NONIVA. 09.2934 GRCOINCONT. VEDI FT. N. 3122	701	14	321	SAN
785010604000	Debiti verso Alerenti Socio-Sanitarie Temporali della Regione	3.40.50.10.060.02.10.000	SAN	Futura	4673	23/12/2009	CONV. 08.21037 STT. 09.3823 SSA. 200802370 VALUTAZIONE DONATEA TRAPIANTO	701	620	321	SAN
785010604000	Debiti verso Alerenti Socio-Sanitarie Temporali della Regione	3.40.50.10.060.02.10.000	SAN	Futura	485_09	5/2/2009	STT. 09.18097 AG D1 CESSIONE IMPIANTO COMPONENTI DIC 08	701	802	321	SAN
785010604000	Debiti verso Alerenti Socio-Sanitarie Temporali della Regione	3.40.50.10.060.02.10.000	SAN	Futura	6284	30/10/2009	STT. 09.32914 AG D1 PRESTAZ. FEB 09	701	200	321	SAN
785010604000	Debiti verso Alerenti Socio-Sanitarie Temporali della Regione	3.40.50.10.060.02.10.000	SAN	Futura	1284	27/20/09	STT. 13.46481 TEC. RIMBORSO SPESE RICALCOINCONT.	701	6.110	321	SAN
785010604000	Debiti verso Alerenti Socio-Sanitarie Temporali della Regione	3.40.50.10.060.02.10.000	SAN	Futura	A/3561/2011	14/4/2011	STT. 13.10242 AG D1 TASPUSIONI SONDAGGIO GU 11	701	481	321	SAN
785010604000	Debiti verso Alerenti Socio-Sanitarie Temporali della Regione	3.40.50.10.060.02.10.000	SAN	Futura	A/4342/2012	13/6/2011	STT. 12.20066 AG D1 TASPUSIONI DOMICILIUM AM 12	701	1.400	321	SAN
785010604000	Debiti verso Alerenti Socio-Sanitarie Temporali della Regione	3.40.50.10.060.02.10.000	SAN	Futura	A/4657/2012	4/7/2011	STT. 12.22445 AG D1 TASPUSIONI DOMICILIUM AM 12	701	3.789	321	SAN
785010604000	Debiti verso Alerenti Socio-Sanitarie Temporali della Regione	3.40.50.10.060.02.10.000	SAN	Futura	A/3912/2013	27/5/2011	STT. 13.15771 TEC RIMB. SPESE CONDUZIONE E RICALCOINCONT. IMP. TERMICI UOUIV TUMI	701	110.962	321	SAN
785010604000	Debiti verso Alerenti Socio-Sanitarie Temporali della Regione	3.40.50.10.060.02.10.000	SAN	Futura	A/3914/2013	27/5/2011	STT. 13.15772 TEC RIMB. SPESE CONDUZIONE E RICALCOINCONT. IMP. TERMICI UOUIV TUMI	701	110.962	321	SAN
785010604000	Debiti verso Alerenti Socio-Sanitarie Temporali della Regione	3.40.50.10.060.02.10.000	SAN	Futura	A/3912/2013	27/5/2011	STT. 13.15773 TEC RIMB. SPESE CONDUZIONE E RICALCOINCONT. IMP. TERMICI UOUIV TUMI 2012	701	83.936	321	SAN
785010604000	Debiti verso Alerenti Socio-Sanitarie Temporali della Regione	3.40.50.10.060.02.10.000	SAN	Futura	A/3771/2013	27/5/2011	STT. 13.18283 TEC RIMB. SPESE CONDUZIONE E RICALCOINCONT. IMP. TERMICI TRIM 2013 - GZ074/PROVINCIA	701	27.972	321	SAN
785010604000	Debiti verso Alerenti Socio-Sanitarie Temporali della Regione	3.40.50.10.060.02.10.000	SAN	Futura	A/4542/2013	25/6/2011	STT. 13.18282 AG D1 TASPUSIONI SONDAGGIO GU 11	701	488	321	SAN
785010604000	Debiti verso Alerenti Socio-Sanitarie Temporali della Regione	3.40.50.10.060.02.10.000	SAN	Futura	A/4823/2013	25/7/2011	STT. 13.23261 TEC RIMB. SPESE CONDUZIONE E RICALCOINCONT. IMP. TERMICI TRIM 2013 - GZ074/PROVINCIA	701	27.972	321	SAN
785010604000	Debiti verso Alerenti Socio-Sanitarie Temporali della Regione	3.40.50.10.060.02.10.000	SAN	Futura	A/7020/2014	25/11/2011	CONDIZIONE LO AGLIAMA. IMP. TERMICI TRIM 2013 QUOTA PROVINCIA	701	27.972	321	SAN
785010604000	Debiti verso Alerenti Socio-Sanitarie Temporali della Regione	3.40.50.10.060.02.10.000	SAN	Futura	A/68/2014	7/1/2014	STT. 12.27253 AG PRESTAZIONI AMBULATORIO TRIM 2013 QUOTA PROV. GU 11 GU 10 S. FRANCESCO S/ASSIS	701	66	321	SAN
785010604000	Debiti verso Alerenti Socio-Sanitarie Temporali della Regione	3.40.50.10.060.02.10.000	SAN	Nota credito	A/2902/2014	20/1/2014	STT. 14.31947 AG D1 CESSIONE AMBULATORIO SET 2012	701	-683	321	SAN
785010604000	Debiti verso Alerenti Socio-Sanitarie Temporali della Regione	3.40.50.10.060.02.10.000	SAN	Futura	A/555/2014	21/2/2014	STT. 14.6097 AG VALIA MARELLI PRESTAZIONI AMBULATORIAU SET 2013	701	309	321	SAN



785010604000	8.40.50.10.060.02.10.000	Debiti verso Alerenti Socio-Sanitarie Territoriali della Regione	SAN	Fattura	A/1010/2014	4/4/2014	STT_14_10111AG PRESIDIO PRESTAZIONI AMBULATORIALE OTT 2013	701	365	321	SAN
785010604000	8.40.50.10.060.02.10.000	Debiti verso Alerenti Socio-Sanitarie Territoriali della Regione	SAN	Fattura	A/1011/2014	4/4/2014	STT_14_10111AG PRESIDIO PRESTAZIONI AMBULATORIALE OTT 2013	701	20	321	SAN
785010604000	8.40.50.10.060.02.10.000	Debiti verso Alerenti Socio-Sanitarie Territoriali della Regione	SAN	Fattura	A/1247/2014	4/4/2014	STT_14_12466AG PRESIZIONI AMBULATORIALE PRESIDIO NOV/2013	701	150	321	SAN
785010604000	8.40.50.10.060.02.10.000	Debiti verso Alerenti Socio-Sanitarie Territoriali della Regione	SAN	Fattura	A/1714/2014	14/5/2014	STT_14_15343TTC RIMBORSO 2013 CONDIZIONE ED ADIGIAMI IMP. TERMICI IV TRIM 2013 SUCZALADONICA	701	28.200	321	SAN
785010604000	8.40.50.10.060.02.10.000	Debiti verso Alerenti Socio-Sanitarie Territoriali della Regione	SAN	Fattura	A/2695/2014	29/5/2014	STT_14_10684TTC RIMBORSO ADIGIAMI IMP. TERMICI IV TRIM 2014 QUOTA PARADICA	701	28.200	321	SAN
785010604000	8.40.50.10.060.02.10.000	Debiti verso Alerenti Socio-Sanitarie Territoriali della Regione	SAN	Fattura	A/3380/2014	4/9/2014	CONDIZIONE ED ADIGIAMI IMP. TERMICI II TRIM 2014 QUOTA PARADICA	701	28.200	321	SAN
785010604000	8.40.50.10.060.02.10.000	Debiti verso Alerenti Socio-Sanitarie Territoriali della Regione	SAN	Fattura	M/713/2015	12/1/2015	STT_14_3859 AG TRASFUSIONI DONCLARI DISTRETTO 2 OTT 14	701	3.036	321	SAN
785010604000	8.40.50.10.060.02.10.000	Debiti verso Alerenti Socio-Sanitarie Territoriali della Regione	SAN	Fattura	IS A 20130002600	12/1/2015	STT_14_3284 TCC 2013000537 FIMM SPESI PER LA LINEA INDAUGURAMENTO IMPIANTI II TRIM 14	701	27.972	321	SAN
785010604000	8.40.50.10.060.02.10.000	Debiti verso Alerenti Socio-Sanitarie Territoriali della Regione	SAN	Nota credito	IS MW 201300001808	19/11/2013	STT_14_34278 AGS TORNO TOTALE	701	-1.350	321	SAN
785010604000	8.40.50.10.060.02.10.000	Debiti verso Alerenti Socio-Sanitarie Territoriali della Regione	SAN	Fattura	IS A 20130000877	25/11/2013	STT_14_35111 TCC 2013000693 2013007183 2013024003	701	141.015	321	SAN
785010604000	8.40.50.10.060.02.10.000	Debiti verso Alerenti Socio-Sanitarie Territoriali della Regione	SAN	Fattura	IS MW 201300001748	11/12/2013	STT_14_35205 AGS TRASFUSIONI DONCLARI UNIPER TOT 1 MAG 2013	701	1.938	321	SAN
785010604000	8.40.50.10.060.02.10.000	Debiti verso Alerenti Socio-Sanitarie Territoriali della Regione	SAN	Fattura	IS MW 201300001744	11/12/2013	STT_14_3936 AGS TRASFUSIONI DONCLARI UNIPER TOT 1 MAG 2013	701	1.938	321	SAN
785010604000	8.40.50.10.060.02.10.000	Debiti verso Alerenti Socio-Sanitarie Territoriali della Regione	SAN	Fattura	A/1327/2012	27/8/2012	TRAZZAZIONE MIDOLLO OSSEO	701	3.852	321	SAN
785010604000	8.40.50.10.060.02.10.000	Debiti verso Alerenti Socio-Sanitarie Territoriali della Regione	SAN	Fattura	A/9321/2012	27/8/2012	TRAZZAZIONE MIDOLLO OSSEO	701	3.082	321	SAN
785010604000	8.40.50.10.060.02.10.000	Debiti verso Alerenti Socio-Sanitarie Territoriali della Regione	SAN	Fattura	1461	17/6/1998	PREST AMM. NOV/DIC. 1997	701	42,76	321	SAN
785010604000	8.40.50.10.060.02.10.000	Debiti verso Alerenti Socio-Sanitarie Territoriali della Regione	SAN	Fattura	A/9363/2013	21/11/2013	PREST AMM.	701	40	321	SAN
785010604000	8.40.50.10.060.02.10.000	Debiti verso Alerenti Socio-Sanitarie Territoriali della Regione	SAN	Fattura	A/6481/2013	8/10/2013	PREST AMM.	701	40	321	SAN
785010604000	8.40.50.10.060.02.10.000	Debiti verso Alerenti Socio-Sanitarie Territoriali della Regione	SAN	Fattura	A/2429/2013	11/10/2013	PREST AMM.	701	109	321	SAN
785010604000	8.40.50.10.060.02.10.000	Debiti verso Alerenti Socio-Sanitarie Territoriali della Regione	SAN	Fattura	A/6172/2013	30/9/2013	PREST AMM.	701	45	321	SAN
785010604000	8.40.50.10.060.02.10.000	Debiti verso Alerenti Socio-Sanitarie Territoriali della Regione	SAN	Fattura	4011	10/11/2009	TRAZZAZIONE MIDOLLO OSSEO	701	322	321	SAN
785010604000	8.40.50.10.060.02.10.000	Debiti verso Alerenti Socio-Sanitarie Territoriali della Regione	SAN	Nota credito	1411	13/8/1998	PREST AMM. AGOSTO 1997	701	-7	321	SAN
785010604000	8.40.50.10.060.02.10.000	Debiti verso Alerenti Socio-Sanitarie Territoriali della Regione	SAN	Fattura	A/7395/2013	13/12/2013	PREST AMM. 2013	701	28	321	SAN
785010604000	8.40.50.10.060.02.10.000	Debiti verso Alerenti Socio-Sanitarie Territoriali della Regione	SAN	Fattura	A/3809/2013	22/5/2013	PREST AMM. 2013	701	40	321	SAN
785010604000	8.40.50.10.060.02.10.000	Debiti verso Alerenti Socio-Sanitarie Territoriali della Regione	SAN	Fattura	A/9011/2012	10/12/2012	PREST AMM. 2012	701	40	321	SAN
785010604000	8.40.50.10.060.02.10.000	Debiti verso Alerenti Socio-Sanitarie Territoriali della Regione	SAN	Fattura	A/798/2012	3/2/2012	PREST AMM. 2012	701	40	321	SAN
785010604000	8.40.50.10.060.02.10.000	Debiti verso Alerenti Socio-Sanitarie Territoriali della Regione	SAN	Fattura	A/9368/2011	9/6/2011	PREST AMM. 2011	701	40	321	SAN
785010604000	8.40.50.10.060.02.10.000	Debiti verso Alerenti Socio-Sanitarie Territoriali della Regione	SAN	Fattura	8007	10/12/2009	PREST AMM. 2009	701	17	321	SAN
785010604000	8.40.50.10.060.02.10.000	Debiti verso Alerenti Socio-Sanitarie Territoriali della Regione	SAN	Fattura	8006	10/12/2009	PREST AMM. 2009	701	18	321	SAN
785010604000	8.40.50.10.060.02.10.000	Debiti verso Alerenti Socio-Sanitarie Territoriali della Regione	SAN	Fattura	3611	10/9/2007	PREST AMM. 2007	701	60	321	SAN
785010604000	8.40.50.10.060.02.10.000	Debiti verso Alerenti Socio-Sanitarie Territoriali della Regione	SAN	Fattura	3278	1/8/2007	PREST AMM. 2006	701	9	321	SAN
785010604000	8.40.50.10.060.02.10.000	Debiti verso Alerenti Socio-Sanitarie Territoriali della Regione	SAN	Fattura	4377	29/12/2006	PREST AMM. 2004	701	660	321	SAN
785010604000	8.40.50.10.060.02.10.000	Debiti verso Alerenti Socio-Sanitarie Territoriali della Regione	SAN	Fattura	4376	29/12/2006	PREST AMM. 2004	701	37	321	SAN
785010604000	8.40.50.10.060.02.10.000	Debiti verso Alerenti Socio-Sanitarie Territoriali della Regione	SAN	Fattura	4334	29/12/2006	PREST AMM. 2004	701	124	321	SAN
785010604000	8.40.50.10.060.02.10.000	Debiti verso Alerenti Socio-Sanitarie Territoriali della Regione	SAN	Fattura	3863	6/12/2006	PREST AMM. 2004	701	62	321	SAN
785010604000	8.40.50.10.060.02.10.000	Debiti verso Alerenti Socio-Sanitarie Territoriali della Regione	SAN	Fattura	2854	28/9/2006	PREST AMM. 2004	701	87	321	SAN
785010604000	8.40.50.10.060.02.10.000	Debiti verso Alerenti Socio-Sanitarie Territoriali della Regione	SAN	Fattura	1472	10/5/2006	PREST AMM. 2003	701	124	321	SAN
785010604000	8.40.50.10.060.02.10.000	Debiti verso Alerenti Socio-Sanitarie Territoriali della Regione	SAN	Fattura	4912	10/11/2005	TRAZZAZIONE MIDOLLO OSSEO 1996	701	20	321	SAN
785010604000	8.40.50.10.060.02.10.000	Debiti verso Alerenti Socio-Sanitarie Territoriali della Regione	SAN	Fattura	125	31/5/2004	IF -2004 8304	701	111.330	321	SAN





765010604000	8.40.50.10.060.02.10.000	Debiti verso Aziende Socio-Sanitarie Territoriali della Regione	SAN	Fattura	17283		14771998	RF - 1999.9.477	701	40	321	SAN
765010604000	8.40.50.10.060.02.10.000	Debiti verso Aziende Socio-Sanitarie Territoriali della Regione	SAN	Fattura	2437		151741998	RF - 1999.1.4648	701	6,971	321	SAN
765010604000	8.40.50.10.060.02.10.000	Debiti verso Aziende Socio-Sanitarie Territoriali della Regione	SAN	Fattura	2666		101112000	RF - 2000.15626	701	412	321	SAN
765010604000	8.40.50.10.060.02.10.000	Debiti verso Aziende Socio-Sanitarie Territoriali della Regione	SAN	Fattura	1088		20172000	RF - 2001.10256	701	2,40	321	SAN
765010604000	8.40.50.10.060.02.10.000	Debiti verso Aziende Socio-Sanitarie Territoriali della Regione	SAN	Fattura	3975		5/10/2006	PREST AMBULATORIALI LUG 2006	701	39	321	SAN
765010604000	8.40.50.10.060.02.10.000	Debiti verso Aziende Socio-Sanitarie Territoriali della Regione	SAN	Fattura	4660		17/11/2006	PRESTAZIONI AMBULATORIAU	701	67	321	SAN
765010604000	8.40.50.10.060.02.10.000	Debiti verso Aziende Socio-Sanitarie Territoriali della Regione	SAN	Fattura	6036		16/11/2006	PREST AMBULATOR. APR 2006	701	32	321	SAN
765010604000	8.40.50.10.060.02.10.000	Debiti verso Aziende Socio-Sanitarie Territoriali della Regione	SAN	Fattura	1284		8/5/2009	PREST AMBULATORI GEN 2007	701	40	321	SAN
765010604000	8.40.50.10.060.02.10.000	Debiti verso Aziende Socio-Sanitarie Territoriali della Regione	SAN	Fattura	2108		15/5/2009	PREST AMBULATORI FEB 2007	701	40	321	SAN
765010604000	8.40.50.10.060.02.10.000	Debiti verso Aziende Socio-Sanitarie Territoriali della Regione	SAN	Fattura	A/5360 / 2012		23/6/2012	PRESTAZ. GEN 2012	701	110	321	SAN
765010604000	8.40.50.10.060.02.10.000	Debiti verso Aziende Socio-Sanitarie Territoriali della Regione	SAN	Fattura	A/5359 / 201		23/6/2012	PRESTAZ. GEN 12	701	23	321	SAN
765010604000	8.40.50.10.060.02.10.000	Debiti verso Aziende Socio-Sanitarie Territoriali della Regione	SAN	Fattura	A. 20150000387		22/12/2015	PRESTAZ. SET 2015	701	727	321	SAN
765010604000	8.40.50.10.060.02.10.000	Debiti verso Aziende Socio-Sanitarie Territoriali della Regione	SAN	Fattura	A. 20150000386		22/12/2015	PRESTAZ. SET 2015	701	56	321	SAN
765010604000	8.40.50.10.060.02.10.000	Debiti verso Aziende Socio-Sanitarie Territoriali della Regione	SAN	Fattura	A. 20150000385		22/12/2015	PRESTAZ. SET 2015	701	36	321	SAN
765010604000	8.40.50.10.060.02.10.000	Debiti verso Aziende Socio-Sanitarie Territoriali della Regione	SAN	Fattura	A. 20150000384		22/12/2015	PRESTAZ. SET 2015	701	1,486	321	SAN
765010604000	8.40.50.10.060.02.10.000	Debiti verso Aziende Socio-Sanitarie Territoriali della Regione	SAN	Fattura	1886 - 2002 - 1		31/12/2004	VED. REG. N. 1.2000.1.1999 - VID. REG. N. 1.2000.11999	701	95	321	SAN
765010604000	8.40.50.10.060.02.10.000	Debiti verso Aziende Socio-Sanitarie Territoriali della Regione	SAN	Fattura	895 - 2001 - 1		17/6/2004	5471888 PRISOR ES 07/8301 - ANALISI CAFFELLO 00	701	71	321	SAN
765010604000	8.40.50.10.060.02.10.000	Debiti verso Aziende Socio-Sanitarie Territoriali della Regione	SAN	Fattura	3002 - 2005 - 1		21/10/2008	TIRAZIONE MIDOLLO OSSO - AGOSTO 2005	701	1,149	321	SAN
765010604000	8.40.50.10.060.02.10.000	Debiti verso Aziende Socio-Sanitarie Territoriali della Regione	SAN	Fattura	1807 - 2002 - 1		31/12/2009	VED. REG. 1.2009.1.1998 - VID. REG. 1.2000.1.1998	701	199	321	SAN
765010604000	8.40.50.10.060.02.10.000	Debiti verso Aziende Socio-Sanitarie Territoriali della Regione	SAN	Fattura	16 A 20160000333		24/2/2016	ACE EXAS M 2 PRESTAZIONI AMBULATORIAU OTTOBRE 2015	701	121	321	SAN
765010604000	8.40.50.10.060.02.10.000	Debiti verso Aziende Socio-Sanitarie Territoriali della Regione	SAN	Fattura	16 A 20160000332		24/2/2016	ACE EXAS M 2 PRESTAZIONI AMBULATORIAU OTTOBRE 2015	701	58	321	SAN
765010604000	8.40.50.10.060.02.10.000	Debiti verso Aziende Socio-Sanitarie Territoriali della Regione	SAN	Fattura	16 A 20160000331		24/2/2016	ACE EXAS M 2 PRESTAZIONI AMBULATORIAU OTTOBRE 2015	701	1,021	321	SAN
765010604000	8.40.50.10.060.02.10.000	Debiti verso Aziende Socio-Sanitarie Territoriali della Regione	SAN	Fattura	16 A 20160000334		24/2/2016	ACE EXAS M 2 PRESTAZIONI AMBULATORIAU OTTOBRE 2015	701	660	321	SAN
765010604000	8.40.50.10.060.02.10.000	Debiti verso Aziende Socio-Sanitarie Territoriali della Regione	SAN	Fattura	16 A 20160000322		17/9/2016	ACE EXAS M 2 PRESTAZIONI AMBULATORIAU DICEMBRE 2015	701	54	321	SAN
765010604000	8.40.50.10.060.02.10.000	Debiti verso Aziende Socio-Sanitarie Territoriali della Regione	SAN	Fattura	16 A 20160000899		5/4/2016	SSA TIRAZAZ. DONATORI MID. OSSIO OTT 15	701	1,672	321	SAN
765010604000	8.40.50.10.060.02.10.000	Debiti verso Aziende Socio-Sanitarie Territoriali della Regione	SAN	Fattura	16 A 20160000888		30/9/2016	SSA TIRAZAZIONE LUG 15 - ASL M1	701	3,880	321	SAN
765010604000	8.40.50.10.060.02.10.000	Debiti verso Aziende Socio-Sanitarie Territoriali della Regione	SAN	Fattura	16 A 20160000834		30/9/2016	SSA TIRAZAZIONE GIU 15 - ASL M1	701	2,994	321	SAN
765010604000	8.40.50.10.060.02.10.000	Debiti verso Aziende Socio-Sanitarie Territoriali della Regione	SAN	Fattura	16 A 20160000880		30/9/2016	SSA TIRAZAZIONE GIU 15	701	9,246	321	SAN
765010604000	8.40.50.10.060.02.10.000	Debiti verso Aziende Socio-Sanitarie Territoriali della Regione	SAN	Fattura	16 A 20160000821		29/9/2016	SSA TIRAZAZIONE APR 15 - ASL M1	701	2,240	321	SAN
765010604000	8.40.50.10.060.02.10.000	Debiti verso Aziende Socio-Sanitarie Territoriali della Regione	SAN	Fattura	16 A 20160000844		31/2/2016	SSA TIRAZAZIONE MID 15 - ASL M1	701	495	321	SAN
765010604000	8.40.50.10.060.02.10.000	Debiti verso Aziende Socio-Sanitarie Territoriali della Regione	SAN	Fattura	16 A 20160000797		29/9/2016	TIRAZAZIONE MID. OSSIO GENNAIO 015	701	2,473	321	SAN
765010604000	8.40.50.10.060.02.10.000	Debiti verso Aziende Socio-Sanitarie Territoriali della Regione	SAN	Fattura	16 A 20160000863		4/4/2016	TIRAZAZ. DONATORI MID. OSSIO DIC 15 - M1	701	1,39	321	SAN
765010604000	8.40.50.10.060.02.10.000	Debiti verso Aziende Socio-Sanitarie Territoriali della Regione	SAN	Fattura	16 A 20160000786		29/9/2016	SSA TIRAZAZIONE GEN 16	701	2,106	321	SAN
765010604000	8.40.50.10.060.02.10.000	Debiti verso Aziende Socio-Sanitarie Territoriali della Regione	SAN	Fattura	16 A 20160000777		29/9/2016	TIRAZAZIONE MID. OSSIO MARZO 2015	701	1,499	321	SAN
765010604000	8.40.50.10.060.02.10.000	Debiti verso Aziende Socio-Sanitarie Territoriali della Regione	SAN	Fattura	16 A 20160000861		4/4/2016	SSA TIRAZAZIONE DIC 15	701	9,964	321	SAN
765010604000	8.40.50.10.060.02.10.000	Debiti verso Aziende Socio-Sanitarie Territoriali della Regione	SAN	Fattura	16 A 20160000818		29/9/2016	SSA TIRAZAZIONE MID. OSSIO APR 15	701	5,126	321	SAN
765010604000	8.40.50.10.060.02.10.000	Debiti verso Aziende Socio-Sanitarie Territoriali della Regione	SAN	Fattura	16 A 20160000894		29/9/2016	SSA TIRAZAZIONE MID. OSSIO MAR 15	701	5,746	321	SAN
765010604000	8.40.50.10.060.02.10.000	Debiti verso Aziende Socio-Sanitarie Territoriali della Regione	SAN	Fattura	16 A 20160000794		29/9/2016	SSA TIRAZAZIONE MID. OSSIO FEB 15	701	7,480	321	SAN



785010604000	3.40.50.10.060.02.100.00	Debiti verso Alentis Socio-Sanitarie - Temorali della Regione	SAN	Futura	IS A 20160000855	1/7/2018	IPRIZIONE DON. MIDOLLO OSSIO SET 15-161	701	5,332	321	SAN
785010604000	3.40.50.10.060.02.100.00	Debiti verso Alentis Socio-Sanitarie - Temorali della Regione	SAN	Futura	IS A 20160000906	6/4/2018	SSA TIRAZIONE MID. OSSIO MAR 15	701	748	321	SAN
785010604000	3.40.50.10.060.02.100.00	Debiti verso Alentis Socio-Sanitarie - Temorali della Regione	SAN	Futura	IS A 20160000909	8/4/2018	SSA TIRAZIONE MID. OSSIO NOV 15	701	5,129	321	SAN
785010604000	3.40.50.10.060.02.100.00	Debiti verso Alentis Socio-Sanitarie - Temorali della Regione	SAN	Futura	IS A 20160000407	3/6/2018	SSA TIRAZIONE GEN 16-A-SLM1	701	2,240	321	SAN
785010604000	3.40.50.10.060.02.100.00	Debiti verso Alentis Socio-Sanitarie - Temorali della Regione	SAN	Futura	IS A 20160000142	3/3/2018	SSA TIRAZIONE GEN 16	701	8,336	321	SAN
785010604000	3.40.50.10.060.02.100.00	Debiti verso Alentis Socio-Sanitarie - Temorali della Regione	SAN	Futura	IS A 20160000176	2/19/2018	SSA TIRAZIONE DON. MID. OSSIO FEB 16-A1	701	2,246	321	SAN
785010604000	3.40.50.10.060.02.100.00	Debiti verso Alentis Socio-Sanitarie - Temorali della Regione	SAN	Futura	IS M 20160000154	24/6/2018	SSA TRASFERSONI DOMICILIARI RA A INTERAZ GEN 16	701	5	321	SAN
785010604000	3.40.50.10.060.02.100.00	Debiti verso Alentis Socio-Sanitarie - Temorali della Regione	SAN	Futura	IS M 20160000126	24/6/2018	SSA TRASFERSONI DOMICILIARI RA A INTERAZ FEB 16	701	3	321	SAN
785010604000	3.40.50.10.060.02.100.00	Debiti verso Alentis Socio-Sanitarie - Temorali della Regione	SAN	Futura	IS A 20160000135	29/7/2018	SSA TIRAZ. DON. MIDOLLO OSSIO MAG 16	701	2,364	321	SAN
785010604000	3.40.50.10.060.02.100.00	Debiti verso Alentis Socio-Sanitarie - Temorali della Regione	SAN	Futura	IS A 20160000151	26/7/2018	SSA TIRAZ. DON. MIDOLLO OSSIO MAR 16	701	4,483	321	SAN
785010604000	3.40.50.10.060.02.100.00	Debiti verso Alentis Socio-Sanitarie - Temorali della Regione	SAN	Futura	IS A 20160000127	28/7/2018	SSA TIRAZ. DON. MIDOLLO OSSIO APR 16-A-SL	701	2,238	321	SAN
785010604000	3.40.50.10.060.02.100.00	Debiti verso Alentis Socio-Sanitarie - Temorali della Regione	SAN	Futura	IS A 20160000187	1/9/2018	SSA TIRAZIONE GIU 16	701	7,002	321	SAN
785010604000	3.40.50.10.060.02.100.00	Debiti verso Alentis Socio-Sanitarie - Temorali della Regione	SAN	Futura	IS M 20160000147	22/11/2018	SSA TRASFERSONI DOMICILIARI RA AGO 2016	701	4,20	321	SAN
785010604000	3.40.50.10.060.02.100.00	Debiti verso Alentis Socio-Sanitarie - Temorali della Regione	SAN	Futura	IS A 20170000172	14/3/2017	SSA TIRAZIONE GENOMICA SET 16	701	31,136	321	SAN
785010604000	3.40.50.10.060.02.100.00	Debiti verso Alentis Socio-Sanitarie - Temorali della Regione	SAN	Futura	IS A 20170000174	7/10/17	SSA TIRAZIONE GENOMICA LUG 16	701	1,627	321	SAN
785010604000	3.40.50.10.060.02.100.00	Debiti verso Alentis Socio-Sanitarie - Temorali della Regione	SAN	Futura	IS A 20170000173	15/8/2017	SSA TIRAZIONE GENOMICA OTT 16	701	4,614	321	SAN
785010604000	3.40.50.10.060.02.100.00	Debiti verso Alentis Socio-Sanitarie - Temorali della Regione	SAN	Futura	IS A 20170000179	16/9/2017	SSA TIRAZIONE GENOMICA NOV 16	701	8,501	321	SAN
785010604000	3.40.50.10.060.02.100.00	Debiti verso Alentis Socio-Sanitarie - Temorali della Regione	SAN	Futura	IS M 20170000190	13/8/2017	SSA CESSIONE IMMOBILIAMENTI MAR 17	701	1,929	321	SAN
785010604000	3.40.50.10.060.02.100.00	Debiti verso Alentis Socio-Sanitarie - Temorali della Regione	SAN	Futura	IS M 20170000104	15/6/2017	SSA CESSIONE IMMOBILIAMENTI APR 17	701	1,158	321	SAN
785010604000	3.40.50.10.060.02.100.00	Debiti verso Alentis Socio-Sanitarie - Temorali della Regione	SAN	Nota credito	IS M 201700000913	5/6/2017	SSA STORNO CESSIONE IMMOBILIAMENTI	701	34	321	SAN
785010604000	3.40.50.10.060.02.100.00	Debiti verso Alentis Socio-Sanitarie - Temorali della Regione	SAN	Futura	IS M 201700001475	31/8/2017	SSA CESSIONE IMMOBILIAMENTI MAG 17	701	3,880	321	SAN
785010604000	3.40.50.10.060.02.100.00	Debiti verso Alentis Socio-Sanitarie - Temorali della Regione	SAN	Futura	IS M 201700001528	10/11/2017	SSA CESSIONE IMMOBILIAMENTI SET 17-17	701	2,426	321	SAN
785010604000	3.40.50.10.060.02.100.00	Debiti verso Alentis Socio-Sanitarie - Temorali della Regione	SAN	Futura	IS M 20180000148	31/7/2018	SSA CESSIONE IMMOBILIAMENTI DIC 2017	701	794	321	SAN
785010604000	3.40.50.10.060.02.100.00	Debiti verso Alentis Socio-Sanitarie - Temorali della Regione	SAN	Futura	IS A 20180000261	30/7/2018	TRC CONDIZIONE D'ADEMBIAMENTO IMMOBILIAMENTI ANNO 2017	701	89,555	321	SAN
785010604000	3.40.50.10.060.02.100.00	Debiti verso Alentis Socio-Sanitarie - Temorali della Regione	SAN	Futura	IS A 20180000083	16/4/2018	SSA TIRAZIONE MIDOLLO OSSIO GEN 2018	701	4,202	321	SAN
785010604000	3.40.50.10.060.02.100.00	Debiti verso Alentis Socio-Sanitarie - Temorali della Regione	SAN	Futura	IS A 201800001278	8/6/2018	SSA TIRAZIONE MIDOLLO OSSIO MAR 2018	701	2,230	321	SAN
785010604000	3.40.50.10.060.02.100.00	Debiti verso Alentis Socio-Sanitarie - Temorali della Regione	SAN	Futura	IS A 20180000183	21/10/2018	DCP PREMIO DI OPHROSITA DOTISSA CAZZANIGA	701	51,732	321	SAN
785010604000	3.40.50.10.060.02.100.00	Debiti verso Alentis Socio-Sanitarie - Temorali della Regione	SAN	Futura	IS A 201800001686	21/10/2018	DCP PREMIO DI OPHROSITA DI BERB	701	49,860	321	SAN
785010604000	3.40.50.10.060.02.100.00	Debiti verso Alentis Socio-Sanitarie - Temorali della Regione	SAN	Futura	IS D 201800001010	26/10/2018	FAH FILE FACCENTO NOV 2018	701	9,336	321	SAN
785010604000	3.40.50.10.060.02.100.00	Debiti verso Alentis Socio-Sanitarie - Temorali della Regione	SAN	Futura	IS A 20180000264	29/10/2018	DCP PREMIO OPHROSITA DOTI RETIMANDI	701	30,767	321	SAN
785010604000	3.40.50.10.060.02.100.00	Debiti verso Alentis Socio-Sanitarie - Temorali della Regione	SAN	Futura	IS A 20180000267	22/7/2018	SSA 20180000187 TIRAZIONE MIDOLLO OSSIO DIC 2018	701	3,266	321	SAN
785010604000	3.40.50.10.060.02.100.00	Debiti verso Alentis Socio-Sanitarie - Temorali della Regione	SAN	Futura	IS A 20180000363	24/4/2018	SSA TIRAZIONE MIDOLLO OSSIO OTT 2018	701	502	321	SAN
785010604000	3.40.50.10.060.02.100.00	Debiti verso Alentis Socio-Sanitarie - Temorali della Regione	SAN	Futura	IS A 20180000369	24/1/2018	SSA 20180000183 DOTISSA PANICO 2018	701	7,946	321	SAN
785010604000	3.40.50.10.060.02.100.00	Debiti verso Alentis Socio-Sanitarie - Temorali della Regione	SAN	Futura	IS A 201800001728	6/7/2018	SSA TIRAZIONE GENOMICA DIC 2018	701	1,769	321	SAN
785010604000	3.40.50.10.060.02.100.00	Debiti verso Alentis Socio-Sanitarie - Temorali della Regione	SAN	Futura	IS D 201800001036	8/4/2018	FAH FILE FALDO 2018	701	3,888,240	321	SAN
785010604000	3.40.50.10.060.02.100.00	Debiti verso Alentis Socio-Sanitarie - Temorali della Regione	SAN	Futura	IS D 201800001037	8/4/2018	FAH FILE FALDO 2018	701	11,567,966	321	SAN
785010604000	3.40.50.10.060.02.100.00	Debiti verso Alentis Socio-Sanitarie - Temorali della Regione	SAN	Futura	IS D 201800001038	8/4/2018	FAH FILE FALDO 2018	701	49,908	321	SAN
785010604000	3.40.50.10.060.02.100.00	Debiti verso Alentis Socio-Sanitarie - Temorali della Regione	SAN	Futura	IS A 201800002170	14/7/2019	SSA INTEGRAZIONE COMANDO AMARAZZATO MARZO 2019	701	33	321	SAN





7850106004000	8.40.50.10.060.02.10.000	Debiti verso Azienda Socio-Sanitaria Temporali della Regione	SAN	Futura	IP A 20190002468	29/09/2019	SSA 20190008707 PREZZAZIONE IMBOLLO COSO APR 2019	701	2,379	321	SAN
7850106004000	8.40.50.10.060.02.10.000	Debiti verso Azienda Socio-Sanitaria Temporali della Regione	SAN	Futura	IP A 20190000325	24/10/2019	AG PRESTAZIONI AMBULATORIALI SOINV TRC LUG 2019	701	26,609	321	SAN
7850106004000	8.40.50.10.060.02.10.000	Debiti verso Azienda Socio-Sanitaria Temporali della Regione	SAN	Futura	IP A 20190000341	24/10/2019	AG PRESTAZIONI AMBULATORIALI SOINV TRC LUG 2019	701	1,37	321	SAN
7850106004000	8.40.50.10.060.02.10.000	Debiti verso Azienda Socio-Sanitaria Temporali della Regione	SAN	Futura	IP A 20190000313	22/10/2019	SSA TIPIZZAZIONE GENOMICA AGO 2019	701	2,481	321	SAN
7850106004000	8.40.50.10.060.02.10.000	Debiti verso Azienda Socio-Sanitaria Temporali della Regione	SAN	Futura	IP A 20190000376	24/10/2019	AG PRESTAZIONI AMBULATORIALI SOINV TRC LUG 2019	701	1,739	321	SAN
7850106004000	8.40.50.10.060.02.10.000	Debiti verso Azienda Socio-Sanitaria Temporali della Regione	SAN	Futura	IP A 20190000340	24/10/2019	AG PRESTAZIONI AMBULATORIALI SOINV TRC LUG 2019	701	113	321	SAN
7850106004000	8.40.50.10.060.02.10.000	Debiti verso Azienda Socio-Sanitaria Temporali della Regione	SAN	Futura	IP D 20190000390	29/10/2019	SSA PS ACCONTO NOV 2019	701	901,634	321	SAN
7850106004000	8.40.50.10.060.02.10.000	Debiti verso Azienda Socio-Sanitaria Temporali della Regione	SAN	Futura	IP A 20190000447	29/10/2019	DOC RIMBORSO PROGETTI INDIVIDUALI FINALIZZATO MAG 2017 SPECIALISTI AMBULATORIALI	701	3,346	321	SAN
7850106004000	8.40.50.10.060.02.10.000	Debiti verso Azienda Socio-Sanitaria Temporali della Regione	SAN	Futura	IP D 20190000089	28/10/2019	SSA NP ACCONTO NOV 2019	701	159,417	321	SAN
7850106004000	8.40.50.10.060.02.10.000	Debiti verso Azienda Socio-Sanitaria Temporali della Regione	SAN	Nota credito	IP A 20190000448	29/10/2019	SSA TIPIZZAZIONE GENOMICA APR 2019 (FORMAZIONE) 2019	701	-1,631	321	SAN
7850106004000	8.40.50.10.060.02.10.000	Debiti verso Azienda Socio-Sanitaria Temporali della Regione	SAN	Futura	IP A 20190000405	11/11/2019	AG 2019000029 PRESTAZIONI AMBULATORIALI - AGO 2019	701	10,200	321	SAN
7850106004000	8.40.50.10.060.02.10.000	Debiti verso Azienda Socio-Sanitaria Temporali della Regione	SAN	Futura	IP A 20190000421	11/11/2019	AG 2019000029 PRESTAZIONI AMBULATORIALI - SOINV TRC AGO 2019	701	120	321	SAN
7850106004000	8.40.50.10.060.02.10.000	Debiti verso Azienda Socio-Sanitaria Temporali della Regione	SAN	Futura	IP A 20190000347	11/11/2019	AG 2019000029 PRESTAZIONI AMBULATORIALI - SOINV TRC AGO 2019	701	900	321	SAN
7850106004000	8.40.50.10.060.02.10.000	Debiti verso Azienda Socio-Sanitaria Temporali della Regione	SAN	Nota credito	IP M 201900001377	28/10/2019	AG TRASFERIMENTI DOMICILIARI DI LISTINO FT MAG 2019	701	-1,336	321	SAN
7850106004000	8.40.50.10.060.02.10.000	Debiti verso Azienda Socio-Sanitaria Temporali della Regione	SAN	Futura	IP A 20190000382	27/11/2019	SSA 20190008707 PREZZAZIONE GENETICA APR 2019	701	880	321	SAN
7850106004000	8.40.50.10.060.02.10.000	Debiti verso Azienda Socio-Sanitaria Temporali della Regione	SAN	Futura	IP A 20190000454	6/12/2019	SSA TIPIZZAZIONE GENETICA SET 2019	701	3,375	321	SAN
7850106004000	8.40.50.10.060.02.10.000	Debiti verso Azienda Socio-Sanitaria Temporali della Regione	SAN	Futura	IP M 201900003851	5/12/2019	AG MANUTENZIONE AMMANTO V TRIM 2019	701	2,196	321	SAN
7850106004000	8.40.50.10.060.02.10.000	Debiti verso Azienda Socio-Sanitaria Temporali della Regione	SAN	Futura	IP A 20190000408	6/12/2019	AG PREST AMB TRC SET 2019	701	1,236	321	SAN
7850106004000	8.40.50.10.060.02.10.000	Debiti verso Azienda Socio-Sanitaria Temporali della Regione	SAN	Futura	IP A 20190000450	6/12/2019	AG PREST AMB SET 2019	701	358	321	SAN
7850106004000	8.40.50.10.060.02.10.000	Debiti verso Azienda Socio-Sanitaria Temporali della Regione	SAN	Futura	IP A 20190000402	6/12/2019	AG PREST AMB SET 2019	701	27,822	321	SAN
7850106004000	8.40.50.10.060.02.10.000	Debiti verso Azienda Socio-Sanitaria Temporali della Regione	SAN	Futura	IP A 201900003971	6/12/2019	AG PREST AMB SET 2019	701	975	321	SAN
7850106004000	8.40.50.10.060.02.10.000	Debiti verso Azienda Socio-Sanitaria Temporali della Regione	SAN	Futura	IP A 20190000412	6/12/2019	AG SOINV TRC SET 2019	701	20	321	SAN
7850106004000	8.40.50.10.060.02.10.000	Debiti verso Azienda Socio-Sanitaria Temporali della Regione	SAN	Futura	IP A 201900004214	17/12/2019	AG CONGIUNGANZA TRC OTT 2019	701	16	321	SAN
7850106004000	8.40.50.10.060.02.10.000	Debiti verso Azienda Socio-Sanitaria Temporali della Regione	SAN	Futura	IP A 201900004129	17/12/2019	AG PRESTAZIONI AMBULATORIALI OTT 2019	701	30,936	321	SAN
7850106004000	8.40.50.10.060.02.10.000	Debiti verso Azienda Socio-Sanitaria Temporali della Regione	SAN	Futura	IP A 201900004217	17/12/2019	AG 2019000029 PRESTAZIONI AMBULATORIALI OTT 2019	701	11	321	SAN
7850106004000	8.40.50.10.060.02.10.000	Debiti verso Azienda Socio-Sanitaria Temporali della Regione	SAN	Futura	IP A 20190000415	17/12/2019	AG 2019000029 PRESTAZIONI AMBULATORIALI SOINV GIUNGANZA TRC OTT 2019	701	5,90	321	SAN
7850106004000	8.40.50.10.060.02.10.000	Debiti verso Azienda Socio-Sanitaria Temporali della Regione	SAN	Futura	IP A 201900004179	17/12/2019	AG 2019000029 PRESTAZIONI AMBULATORIALI OTT 2019	701	24,320	321	SAN
7850106004000	8.40.50.10.060.02.10.000	Debiti verso Azienda Socio-Sanitaria Temporali della Regione	SAN	Futura	IP A 20190000416	17/12/2019	AG 2019000029 PRESTAZIONI AMBULATORIALI OTT 2019	701	235	321	SAN
7850106004000	8.40.50.10.060.02.10.000	Debiti verso Azienda Socio-Sanitaria Temporali della Regione	SAN	Futura	IP A 201900004242	19/12/2019	FOR CONSO 3 CONSO DISO DIC 2019	701	6,500	321	SAN
7850106004000	8.40.50.10.060.02.10.000	Debiti verso Azienda Socio-Sanitaria Temporali della Regione	SAN	Futura	IP M 201900003482	17/12/2019	SSA EMCOMPONENTI E SACCHE ISA 2018	701	13,316	321	SAN
7850106004000	8.40.50.10.060.02.10.000	Debiti verso Azienda Socio-Sanitaria Temporali della Regione	SAN	Altro	FBR	31/12/2019	FOR	701	34,270	344	SAN
7850106002000	8.40.50.10.060.01.10.000	Debiti verso Agenzia Telieta Salute della Regione	SAN	Futura	2657	11/2/2019	STT_19_1949 SRU VISITA DOMICILIARE AMBITO OUTPATIENT APRILE 2019	328	94,731	321	SAN
7850106002000	8.40.50.10.060.01.10.000	Debiti verso Agenzia Telieta Salute della Regione	SAN	Nota credito	28 SET 2017/3	28/9/2017	SISTEMAZIONE CONTABILE RETENUTE DI RENDITA FEBBRAIO/MARZO 11	328	-4,589	321	SAN
7850106002000	8.40.50.10.060.01.10.000	Debiti verso Agenzia Telieta Salute della Regione	SAN	Futura	787	12/2/2000	CONV_OR_4633 BTL_OR_1422 ASSI TERAPIA CON ASSIST HOME GOOD STINGAZZI/OPPIA	328	225	321	SAN
7850106002000	8.40.50.10.060.01.10.000	Debiti verso Agenzia Telieta Salute della Regione	SAN	Futura	786	12/2/2000	CONV_OR_4634 BTL_OR_1423 ASSI TERAPIA CON ASSIST HOME GOOD JACOVELLI	328	4,760	321	SAN
7850106002000	8.40.50.10.060.01.10.000	Debiti verso Agenzia Telieta Salute della Regione	SAN	Futura	2856	26/5/2009	STT_09_1974 SRU VISITA DOMICILIARE SET 08	328	56	321	SAN
7850106002000	8.40.50.10.060.01.10.000	Debiti verso Agenzia Telieta Salute della Regione	SAN	Futura	1926	26/5/2009	STT_09_1974 SRU VISITA DOMICILIARE AGO 08	328	57	321	SAN



7650106002000	8.40.50.10.060.01.10.000	Debiti verso Agenzie Tutele Salute della Regione	SAN	Futura	3234	26/5/2009	STT_09_157501SRU VISTA DOMICILIARE OTT 08	328	50	321	SAN
7650106002000	8.40.50.10.060.01.10.000	Debiti verso Agenzie Tutele Salute della Regione	SAN	Futura	3838	31/7/2009	STT_09_164601SRU VISTA DOMICILIARE MAX 09	328	141	321	SAN
7650106002000	8.40.50.10.060.01.10.000	Debiti verso Agenzie Tutele Salute della Regione	SAN	Futura	5549	29/7/2009	STT_09_234291SRU VISTA DOMICILIARE MAX 09	328	38	321	SAN
7650106002000	8.40.50.10.060.01.10.000	Debiti verso Agenzie Tutele Salute della Regione	SAN	Futura	7545	21/9/2009	STT_09_283301SRU VISTA DOMICILIARE MAX 09	328	104	321	SAN
7650106002000	8.40.50.10.060.01.10.000	Debiti verso Agenzie Tutele Salute della Regione	SAN	Futura	9250	23/12/2010	STT_11_1888 SRU VISTA DOMICILIARE SET 10	328	50	321	SAN
7650106002000	8.40.50.10.060.01.10.000	Debiti verso Agenzie Tutele Salute della Regione	SAN	Futura	2342	24/2/2011	STT_11_6301 SRU VISTA DOMICILIARE DIC 10	328	74	321	SAN
7650106002000	8.40.50.10.060.01.10.000	Debiti verso Agenzie Tutele Salute della Regione	SAN	Futura	5550	26/7/2009	VISITE FESOLI GENNAIO 2009	328	50	321	SAN
7650106002000	8.40.50.10.060.01.10.000	Debiti verso Agenzie Tutele Salute della Regione	SAN	Futura	7556	21/9/2009	VISTA FISC. FERMA G. 23/06/09	328	58	321	SAN
7650106002000	8.40.50.10.060.01.10.000	Debiti verso Agenzie Tutele Salute della Regione	SAN	Futura	18 20031800137	26/2/2010	DCP PROGETTO RINQUADRAZIONE CURIE RIMANDE E CONTINUITA' ASSISTENZIALE EV ASLK	328	36,420	321	SAN
7650106002000	8.40.50.10.060.01.10.000	Debiti verso Agenzie Tutele Salute della Regione	SAN	Futura	18 20031800117	23/7/2010	881 CONTRIBUTI USAN DANICHELLE BERGHIU 2010	328	17,870	321	SAN
7650106002000	8.40.50.10.060.01.10.000	Debiti verso Agenzie Tutele Salute della Regione	SAN	Futura	18 20031800183	30/10/2010	SALICONTINUI SANOTTI DANICHELLE 30/10/2010 30/10/2010 30/10/2010	328	268	321	SAN
7650106002000	8.40.50.10.060.01.10.000	Debiti verso Agenzie Tutele Salute della Regione	SAN	Altro	FOR	31/12/2010	FOR	328	20,904	321	SAN
7650106002000	8.40.50.10.060.01.10.000	Debiti verso Agenzie Tutele Salute della Regione	SAN	Futura	18 51887	19/12/2010	FAV 2010000506 FARMACIO PHT NOV 2010	323	6,979,800	321	SAN
7650106002000	8.40.50.10.060.01.10.000	Debiti verso Agenzie Tutele Salute della Regione	SAN	Altro	FOR	31/12/2010	FOR	323	6,793,100	321	SAN
7650106002000	8.40.50.10.060.01.10.000	Debiti verso Agenzie Tutele Salute della Regione	SAN	Futura	3212	05/05/1998	CONV_08_2545 CONV/02/2038 PA 1998-1386	324	1,276	321	SAN
7650106002000	8.40.50.10.060.01.10.000	Debiti verso Agenzie Tutele Salute della Regione	SAN	Futura	2115	30/05/1998	CONV_08_1946 CONV/02/2106 PA 1998-3659	324	7,446	321	SAN
7650106002000	8.40.50.10.060.01.10.000	Debiti verso Agenzie Tutele Salute della Regione	SAN	Futura	4483	29/06/1998	CONV_08_2489 CONV/02/2482 PA 1998-4878	324	30	321	SAN
7650106002000	8.40.50.10.060.01.10.000	Debiti verso Agenzie Tutele Salute della Regione	SAN	Futura	677	10/2/1998	CONV_08_2322 CONV/02/2724 PA 1998-2837	324	8,022	321	SAN
7650106002000	8.40.50.10.060.01.10.000	Debiti verso Agenzie Tutele Salute della Regione	SAN	Futura	2704	13/04/1998	CONV_08_2538 CONV/02/2703 PA 1998-1205	324	8,292	321	SAN
7650106002000	8.40.50.10.060.01.10.000	Debiti verso Agenzie Tutele Salute della Regione	SAN	Futura	6674	26/7/1998	CONV_08_2556 CONV/02/2726 PA 1998-2642	324	7,959	321	SAN
7650106002000	8.40.50.10.060.01.10.000	Debiti verso Agenzie Tutele Salute della Regione	SAN	Futura	7405	19/09/1998	CONV_08_2561 CONV/02/2726 PA 1998-2698	324	8,132	321	SAN
7650106002000	8.40.50.10.060.01.10.000	Debiti verso Agenzie Tutele Salute della Regione	SAN	Futura	13017	01/2/1999	CONV_08_2569 CONV/02/2736 PA 1999-5431	324	8,279	321	SAN
7650106002000	8.40.50.10.060.01.10.000	Debiti verso Agenzie Tutele Salute della Regione	SAN	Futura	12753	29/12/1999	RF 2000-172	324	1,011,108	321	SAN
7650106002000	8.40.50.10.060.01.10.000	Debiti verso Agenzie Tutele Salute della Regione	SAN	Futura	12762	29/12/1999	RF 2000-401	324	4,912	321	SAN
7650106002000	8.40.50.10.060.01.10.000	Debiti verso Agenzie Tutele Salute della Regione	SAN	Futura	826	27/1/2000	CONV_08_2538 CONV/02/2743 PA 2000-4810	324	7,339	321	SAN
7650106002000	8.40.50.10.060.01.10.000	Debiti verso Agenzie Tutele Salute della Regione	SAN	Futura	629	21/2/2000	RF 2000-2971	324	8,018	321	SAN
7650106002000	8.40.50.10.060.01.10.000	Debiti verso Agenzie Tutele Salute della Regione	SAN	Futura	196	21/04/2000	RF 2000-5955	324	50	321	SAN
7650106002000	8.40.50.10.060.01.10.000	Debiti verso Agenzie Tutele Salute della Regione	SAN	Futura	195	21/04/2000	RF 2000-5960	324	50	321	SAN
7650106002000	8.40.50.10.060.01.10.000	Debiti verso Agenzie Tutele Salute della Regione	SAN	Futura	3777	26/06/2000	CONV_08_1979 CONV/02/2199 PA 2000-8668	324	842	321	SAN
7650106002000	8.40.50.10.060.01.10.000	Debiti verso Agenzie Tutele Salute della Regione	SAN	Futura	1929	1/12/2000	STT_10_1015 ASSIETA CORVALERIA OSPITI "CENTRO DON MESCHI" III TRM 2000	324	8,585	321	SAN
7650106002000	8.40.50.10.060.01.10.000	Debiti verso Agenzie Tutele Salute della Regione	SAN	Futura	1721	26/04/2000	STT_10_1016 ASSIETA CORVALERIA OSPITI "CASA ALLEGRO S GENESIO" TRM 01	324	8,605	321	SAN
7650106002000	8.40.50.10.060.01.10.000	Debiti verso Agenzie Tutele Salute della Regione	SAN	Futura	922 - 2001 - 1	8/6/2000	RF PSCHIATRICO EX ART.242-2 TRIMESTRE 2001 08/05/01 - 08 PSCHIATRICO EX ART.242-2 ANNO 2000 922	324	90,556	321	SAN
7650106002000	8.40.50.10.060.01.10.000	Debiti verso Agenzie Tutele Salute della Regione	SAN	Futura	5460 - 2001 - 1	19/10/2000	RF PSCHIATRICO EX ART.242-2 TRIMESTRE 2001 08 PSCHIATRICO EX ART.242-2 TRIMESTRE 2001	324	281,199	321	SAN
7650106002000	8.40.50.10.060.01.10.000	Debiti verso Agenzie Tutele Salute della Regione	SAN	Futura	9140	31/12/2000	CONV_08_2053 CONV/02/22418 PA 2001-4873	324	2,842	321	SAN
7650106002000	8.40.50.10.060.01.10.000	Debiti verso Agenzie Tutele Salute della Regione	SAN	Nota credito	661	7/3/2000	CONV_08_2038 STTL_02 7398 AIRB D4 RIBORSO RETTA UTILE N.E.	324	-560	321	SAN
7650106002000	8.40.50.10.060.01.10.000	Debiti verso Agenzie Tutele Salute della Regione	SAN	Nota credito	662	7/3/2000	CONV_08_2038 STTL_02 7398 AIRB D4 UTILE E DIC 01	324	-2,842	321	SAN
7650106002000	8.40.50.10.060.01.10.000	Debiti verso Agenzie Tutele Salute della Regione	SAN	Futura	2898	04/6/2000	CONV_08_4038 STTL_02 2720 RETT.CASA ALL. ANZI TRM 02	324	1,517	321	SAN
7650106002000	8.40.50.10.060.01.10.000	Debiti verso Agenzie Tutele Salute della Regione	SAN	Futura	4418	26/06/2000	CONV_08_4817 STTL_02 11027 ASSIETA VABIS 27 TRM 2002	324	5,259	321	SAN





7650106002000	8.40.50.10.060.01.100.00	Debiti verso Agenzie Tutele Salute della Regione	SAN	Futura	3888	6/9/2006	CONV. 08. 66.38. 6TTL. 05. 2644 ASSI ASSISTENZA RESIDENZIALE AI MALATI DI AIDS	324	940	321	SAN
7650106002000	8.40.50.10.060.01.100.00	Debiti verso Agenzie Tutele Salute della Regione	SAN	Futura	3867	6/9/2006	CONV. 08. 66.46. 6TTL. 05. 2641 ASSI ASSISTENZA RESIDENZIALE AI MALATI DI AIDS	324	11.490	321	SAN
7650106002000	8.40.50.10.060.01.100.00	Debiti verso Agenzie Tutele Salute della Regione	SAN	Futura	3866	6/9/2006	CONV. 08. 66.48. 6TTL. 05. 2703 ASSI RETTE UG075	324	2.820	321	SAN
7650106002000	8.40.50.10.060.01.100.00	Debiti verso Agenzie Tutele Salute della Regione	SAN	Futura	4017	26/9/2006	CONV. 08. 67.01. 6TTL. 05. 2803 ASSI DA ASSIST. RESIDENZIALE AI MALATI DI AIDS	324	9.715	321	SAN
7650106002000	8.40.50.10.060.01.100.00	Debiti verso Agenzie Tutele Salute della Regione	SAN	Futura	4016	26/9/2006	CONV. 08. 67.02. 6TTL. 05. 2804 ASSI DA ASSIST. RESIDENZIALE AI MALATI DI AIDS	324	3.238	321	SAN
7650106002000	8.40.50.10.060.01.100.00	Debiti verso Agenzie Tutele Salute della Regione	SAN	Futura	4018	26/9/2006	CONV. 08. 67.03. 6TTL. 05. 2805 ASSI DA ASSIST. RESIDENZIALE AI MALATI DI AIDS	324	1.567	321	SAN
7650106002000	8.40.50.10.060.01.100.00	Debiti verso Agenzie Tutele Salute della Regione	SAN	Futura	4655	19/10/2006	CONV. 08. 67.10. 6TTL. 05. 3039 ASSI DA ASSISTENZA RES. AI MALATI DI AIDS SET. 05	324	1.671	321	SAN
7650106002000	8.40.50.10.060.01.100.00	Debiti verso Agenzie Tutele Salute della Regione	SAN	Futura	4656	19/10/2006	CONV. 08. 67.13. 6TTL. 05. 3043 ASSI DA ASSISTENZA RES. AI MALATI DI AIDS SET. 05	324	9.401	321	SAN
7650106002000	8.40.50.10.060.01.100.00	Debiti verso Agenzie Tutele Salute della Regione	SAN	Futura	4657	19/10/2006	CONV. 08. 67.21. 6TTL. 05. 3130 ASSI DA ASSISTENZA RES. AI MALATI DI AIDS SET. 05	324	2.664	321	SAN
7650106002000	8.40.50.10.060.01.100.00	Debiti verso Agenzie Tutele Salute della Regione	SAN	Futura	2706578	27/10/2006	CONV. 08. 67.24. 6TTL. 05. 3193 SA DIR PSICHIATRICO GEN. SET. 05	324	1.082.101	321	SAN
7650106002000	8.40.50.10.060.01.100.00	Debiti verso Agenzie Tutele Salute della Regione	SAN	Futura	022/000580	27/10/2006	UM PSICHIATRICO DAL 1/01/05 AL 30/09/05	324	220.172	321	SAN
7650106002000	8.40.50.10.060.01.100.00	Debiti verso Agenzie Tutele Salute della Regione	SAN	Futura	5035	18/11/2006	CONV. 08. 67.63. 6TTL. 05. 3402 ASSI DA ASSISTENZA RES. AI MALATI DI AIDS OTT. 05	324	1.932	321	SAN
7650106002000	8.40.50.10.060.01.100.00	Debiti verso Agenzie Tutele Salute della Regione	SAN	Futura	5032	18/11/2006	CONV. 08. 67.64. 6TTL. 05. 3403 ASSI DA ASSISTENZA RES. AI MALATI DI AIDS OTT. 05	324	12.420	321	SAN
7650106002000	8.40.50.10.060.01.100.00	Debiti verso Agenzie Tutele Salute della Regione	SAN	Futura	68	17/1/2006	CONV. 08. 69.03. 6TTL. 05. 3748 ASSI RETTA RES. AI MALATI DI AIDS NOV. 05	324	9.506	321	SAN
7650106002000	8.40.50.10.060.01.100.00	Debiti verso Agenzie Tutele Salute della Regione	SAN	Futura	533_06	26/1/2006	CONV. 08. 69.11. 6TTL. 05. 3825 ASSI RETTA RES. AI MALATI DI AIDS NOV. 05	324	11.406	321	SAN
7650106002000	8.40.50.10.060.01.100.00	Debiti verso Agenzie Tutele Salute della Regione	SAN	Futura	2/000183	2/2/2006	CONV. 08. 69.46. 6TTL. 05. 4129 SA DIR PSICHIATRICO OTTOBRE 2005 PSICHIATRIA	324	376.828	321	SAN
7650106002000	8.40.50.10.060.01.100.00	Debiti verso Agenzie Tutele Salute della Regione	SAN	Futura	022/000185	2/2/2006	OTTORRE 2005 PSICHIATRIA	324	57.020	321	SAN
7650106002000	8.40.50.10.060.01.100.00	Debiti verso Agenzie Tutele Salute della Regione	SAN	Futura	675	21/2/2006	CONV. 08. 69.65. 6TTL. 05. 4015 ASSI ASSIST. RESIDENZ. MALATI DI AIDS GEN. 06	324	9.599	321	SAN
7650106002000	8.40.50.10.060.01.100.00	Debiti verso Agenzie Tutele Salute della Regione	SAN	Futura	1107	27/3/2006	CONV. 08. 70.00. 6TTL. 05. 4088 ASSI RETTA ASSIST. RESID. MALATI DI AIDS APR. 06	324	11.357	321	SAN
7650106002000	8.40.50.10.060.01.100.00	Debiti verso Agenzie Tutele Salute della Regione	SAN	Futura	2/001835	27/3/2006	CONV. 08. 70.07. 6TTL. 05. 4123 SA DIR PSICHIATRICO I TRIM. 06	324	400.830	321	SAN
7650106002000	8.40.50.10.060.01.100.00	Debiti verso Agenzie Tutele Salute della Regione	SAN	Futura	022/001837	27/3/2006	TRIM. 2006 (05) PSICHIATRICO ASRA	324	51.175	321	SAN
7650106002000	8.40.50.10.060.01.100.00	Debiti verso Agenzie Tutele Salute della Regione	SAN	Futura	1939_06	4/5/2006	CONV. 08. 70.05. 6TTL. 05. 4131 ASSI RETTA ASSIST. RESID. MALATI DI AIDS MAR. 06	324	13.574	321	SAN
7650106002000	8.40.50.10.060.01.100.00	Debiti verso Agenzie Tutele Salute della Regione	SAN	Futura	2636	15/6/2006	CONV. 08. 72.00. 6TTL. 05. 4358 ASSI DA RETTA ASSIST. RESID. MALATI DI AIDS APR. 06	324	12.168	321	SAN
7650106002000	8.40.50.10.060.01.100.00	Debiti verso Agenzie Tutele Salute della Regione	SAN	Futura	2/003319	8/9/2006	CONV. 08. 70.26. 6TTL. 05. 4273 SA DIR PSICHIATRICO I TRIM. 06	324	413.535	321	SAN
7650106002000	8.40.50.10.060.01.100.00	Debiti verso Agenzie Tutele Salute della Regione	SAN	Futura	022/003321_06	8/9/2006	UM PSICHIATRICO I TRIM. 2006	324	75.148	321	SAN
7650106002000	8.40.50.10.060.01.100.00	Debiti verso Agenzie Tutele Salute della Regione	SAN	Nota credito	3931	13/9/2006	CONV. 08. 70.30. 6TTL. 05. 4270 ASSI DA STORNO PAZIENTE FT. N. 075315/21/02/2006	324	-360	321	SAN
7650106002000	8.40.50.10.060.01.100.00	Debiti verso Agenzie Tutele Salute della Regione	SAN	Nota credito	3930	13/9/2006	CONV. 08. 70.36. 6TTL. 05. 4276 ASSI DA STORNO PAZIENTE FT. N. 1107/02/2/05/2006	324	-437	321	SAN
7650106002000	8.40.50.10.060.01.100.00	Debiti verso Agenzie Tutele Salute della Regione	SAN	Nota credito	3909	13/9/2006	CONV. 08. 70.38. 6TTL. 05. 4272 ASSI DA STORNO PAZIENTE FT. N. 1359/02/05/2006	324	-484	321	SAN
7650106002000	8.40.50.10.060.01.100.00	Debiti verso Agenzie Tutele Salute della Regione	SAN	Nota credito	3908	13/9/2006	CONV. 08. 70.38. 6TTL. 05. 4273 ASSI DA STORNO PAZIENTE FT. N. 2456/02/15/06/2006	324	-466	321	SAN
7650106002000	8.40.50.10.060.01.100.00	Debiti verso Agenzie Tutele Salute della Regione	SAN	Futura	3928	14/9/2006	CONV. 08. 70.42. 6TTL. 05. 4298 ASSI DA RETTA ASSIST. RESID. MALATI DI AIDS DIC. 05	324	8.060	321	SAN
7650106002000	8.40.50.10.060.01.100.00	Debiti verso Agenzie Tutele Salute della Regione	SAN	Futura	3924	14/9/2006	CONV. 08. 70.43. 6TTL. 05. 4299 ASSI DA RETTA ASSIST. RESID. MALATI DI AIDS GIU. 06	324	10.330	321	SAN
7650106002000	8.40.50.10.060.01.100.00	Debiti verso Agenzie Tutele Salute della Regione	SAN	Futura	3920	14/9/2006	CONV. 08. 70.44. 6TTL. 05. 4294 ASSI DA RETTA ASSIST. RESID. MALATI DI AIDS MAG. 06	324	12.030	321	SAN
7650106002000	8.40.50.10.060.01.100.00	Debiti verso Agenzie Tutele Salute della Regione	SAN	Futura	4137	25/9/2006	CONV. 08. 70.50. 6TTL. 05. 4389 ASSI RETTA ASSIST. RESID. MALATI DI AIDS OTT. 06	324	12.090	321	SAN
7650106002000	8.40.50.10.060.01.100.00	Debiti verso Agenzie Tutele Salute della Regione	SAN	Futura	4144	26/9/2006	CONV. 08. 70.58. 6TTL. 05. 4390 ASSI DA RETTA ASSIST. RESID. MALATI DI AIDS DIC. 05	324	1.820	321	SAN
7650106002000	8.40.50.10.060.01.100.00	Debiti verso Agenzie Tutele Salute della Regione	SAN	Futura	4930	31/10/2006	CONV. 08. 70.96. 6TTL. 05. 4396 ASSI RETTA ASSIST. RESID. MALATI DI AIDS DIC. 06	324	8.710	321	SAN
7650106002000	8.40.50.10.060.01.100.00	Debiti verso Agenzie Tutele Salute della Regione	SAN	Futura	5036	14/11/2006	CONV. 08. 70.21. 6TTL. 05. 3554 ASSI DA RETTA ASSISTENZA RES. AI MALATI DI AIDS OTT. 06	324	8.060	321	SAN
7650106002000	8.40.50.10.060.01.100.00	Debiti verso Agenzie Tutele Salute della Regione	SAN	Futura	6035	31/12/2006	CONV. 08. 70.87. 6TTL. 07. 4652 ASSI DA ASSISTENZA RES. AI MALATI DI AIDS NOV. 06	324	7.670	321	SAN
7650106002000	8.40.50.10.060.01.100.00	Debiti verso Agenzie Tutele Salute della Regione	SAN	Futura	386	4/2/2006	CONV. 08. 70.84. 6TTL. 07. 4632 ASSI RETTA DIC. 06	324	8.060	321	SAN



7650106002000	3.40.50.10.060.01.10.000	Debiti verso Agenzie Tabeis Salute della Regione	SAN	Futura	485	16/2/2007	CONV. 08. 9032 STTL. 07. 60M ASSI ASSISTENZA RES. AI MALATI DI AIDS GEN 07	324	9,060	321	SAN
7650106002000	3.40.50.10.060.01.10.000	Debiti verso Agenzie Tabeis Salute della Regione	SAN	Futura	778	11/1/2009	CONV. 08. 9004 STTL. 07. 9074 ASSI DA RETTA ASSISTENZA RES. MALATI AIDS FEB 07	324	5,068	321	SAN
7650106002000	3.40.50.10.060.01.10.000	Debiti verso Agenzie Tabeis Salute della Regione	SAN	Futura	Z/00883	17/4/2009	CONV. 08. 9105 STTL. 07. 1434 SAN RIMBORSO DI PSICHIATRICO I SEM 06	324	904,239	321	SAN
7650106002000	3.40.50.10.060.01.10.000	Debiti verso Agenzie Tabeis Salute della Regione	SAN	Futura	02/000832	17/4/2009	CONV. 08. 9105 STTL. 07. 1434 SAN RIMBORSO DI PSICHIATRICO I SEM 2006	324	174,154	321	SAN
7650106002000	3.40.50.10.060.01.10.000	Debiti verso Agenzie Tabeis Salute della Regione	SAN	Futura	F 1311	3/3/2009	CONV. 08. 9140 STTL. 07. 1584 ASSI DA RETTA ASSISTENZA RES. MALATI AIDS MAR 07	324	5,611	321	SAN
7650106002000	3.40.50.10.060.01.10.000	Debiti verso Agenzie Tabeis Salute della Regione	SAN	Futura	F 1738	24/5/2009	CONV. 08. 9032 STTL. 07. 2151 ASSI DA RETTA ASSISTENZA RES. MALATI AIDS APR 07	324	54,839	321	SAN
7650106002000	3.40.50.10.060.01.10.000	Debiti verso Agenzie Tabeis Salute della Regione	SAN	Futura	Z/001576	16/7/2009	CONV. 08. 9120 STTL. 07. 2320 ASSI CUP/CIRO CURE PALLIATIVE DOMIC. ANNO 2006	324	2,000	321	SAN
7650106002000	3.40.50.10.060.01.10.000	Debiti verso Agenzie Tabeis Salute della Regione	SAN	Futura	3140	11/9/2009	CONV. 08. 9064 STTL. 07. 2988 ASSI DA ASSISTENZA RES. MALATI AIDS GIU 07	324	4,930	321	SAN
7650106002000	3.40.50.10.060.01.10.000	Debiti verso Agenzie Tabeis Salute della Regione	SAN	Futura	3144	11/9/2009	CONV. 08. 9064 STTL. 07. 2988 RESIDUA ASSISTENZA RES. MALATI AIDS LUG 07	324	5,611	321	SAN
7650106002000	3.40.50.10.060.01.10.000	Debiti verso Agenzie Tabeis Salute della Regione	SAN	Futura	Z/001864	19/9/2009	CONV. 08. 9205 STTL. 07. 2889 SAN IMB. DI PSICHIATRICO I SEM 07	324	829,779	321	SAN
7650106002000	3.40.50.10.060.01.10.000	Debiti verso Agenzie Tabeis Salute della Regione	SAN	Futura	02/001866	19/9/2009	SEM. 2007 PSICHIATRIA	324	149,350	321	SAN
7650106002000	3.40.50.10.060.01.10.000	Debiti verso Agenzie Tabeis Salute della Regione	SAN	Futura	3146	3/10/2009	CONV. 08. 9212 STTL. 07. 2986 ASSI DA RETTA RES. ISS. ISS. MALATI AIDS AGO 07	324	4,039	321	SAN
7650106002000	3.40.50.10.060.01.10.000	Debiti verso Agenzie Tabeis Salute della Regione	SAN	Futura	3142	9/10/2009	CONV. 08. 9213 STTL. 07. 3099 ASSI DA RETTA ASSIST. RESID. MALATI AIDS AGO 07	324	1,355	321	SAN
7650106002000	3.40.50.10.060.01.10.000	Debiti verso Agenzie Tabeis Salute della Regione	SAN	Futura	3084	25/10/2009	CONV. 08. 9867 STTL. 07. 3274 ASSI DA RETTA ASSISTENZA MALATI AIDS SET 07	324	1,159	321	SAN
7650106002000	3.40.50.10.060.01.10.000	Debiti verso Agenzie Tabeis Salute della Regione	SAN	Futura	3083	25/10/2009	CONV. 08. 9868 STTL. 07. 3276 ASSI DA RETTA ASSISTENZA RES. MALATI AIDS SET 07	324	3,990	321	SAN
7650106002000	3.40.50.10.060.01.10.000	Debiti verso Agenzie Tabeis Salute della Regione	SAN	Futura	02/002295	29/11/2009	DOPIOIO CIVILE ANNO 2005/2006	324	4,507	321	SAN
7650106002000	3.40.50.10.060.01.10.000	Debiti verso Agenzie Tabeis Salute della Regione	SAN	Futura	4/000615	11/12/2009	CONV. 08. 9148 STTL. 07. 3054 ASSI DA RETTA ASSISTENZA MALATI AIDS SET 07	324	3,900	321	SAN
7650106002000	3.40.50.10.060.01.10.000	Debiti verso Agenzie Tabeis Salute della Regione	SAN	Futura	4/000612	11/12/2009	CONV. 08. 9148 STTL. 07. 3054 ASSI DA RETTA ASSISTENZA MALATI AIDS SET 07	324	1,831	321	SAN
7650106002000	3.40.50.10.060.01.10.000	Debiti verso Agenzie Tabeis Salute della Regione	SAN	Futura	4/000619	12/12/2009	CONV. 08. 9183 STTL. 07. 3059 ASSI DA RETTA ASSISTENZA RES. MALATI AIDS OTT 07	324	3,900	321	SAN
7650106002000	3.40.50.10.060.01.10.000	Debiti verso Agenzie Tabeis Salute della Regione	SAN	Futura	4/001163	19/12/2009	CONV. 08. 9183 STTL. 07. 3059 ASSI DA RETTA ASSISTENZA RES. MALATI AIDS OTT 07	324	5,611	321	SAN
7650106002000	3.40.50.10.060.01.10.000	Debiti verso Agenzie Tabeis Salute della Regione	SAN	Futura	4/001160	31/12/2009	CONV. 08. 9242 STTL. 08. 205 ASSI DA RETTA ASSISTENZA RES. MALATI AIDS DIC 07	324	4,039	321	SAN
7650106002000	3.40.50.10.060.01.10.000	Debiti verso Agenzie Tabeis Salute della Regione	SAN	Futura	4/001729	31/12/2009	CONV. 08. 9244 STTL. 08. 206 ASSI DA RETTA ASSISTENZA RES. MALATI AIDS DIC 07	324	4,039	321	SAN
7650106002000	3.40.50.10.060.01.10.000	Debiti verso Agenzie Tabeis Salute della Regione	SAN	Futura	4/001738	31/12/2009	CONV. 08. 9245 STTL. 08. 207 ASSI DA RETTA ASSISTENZA RES. MALATI AIDS DIC 07	324	4,039	321	SAN
7650106002000	3.40.50.10.060.01.10.000	Debiti verso Agenzie Tabeis Salute della Regione	SAN	Futura	Z/002403	31/12/2009	CONV. 08. 9246 STTL. 08. 208 ASSI DA RETTA ASSISTENZA RES. MALATI AIDS DIC 07	324	466,637	321	SAN
7650106002000	3.40.50.10.060.01.10.000	Debiti verso Agenzie Tabeis Salute della Regione	SAN	Futura	02/002405	31/12/2009	CONV. 08. 9246 STTL. 08. 208 ASSI DA RETTA ASSISTENZA RES. MALATI AIDS DIC 07	324	52,834	321	SAN
7650106002000	3.40.50.10.060.01.10.000	Debiti verso Agenzie Tabeis Salute della Regione	SAN	Futura	501	30/1/2008	CONV. 08. 9200 STTL. 08. 273 ASSI DA RETTA ASSISTENZA RES. MALATI AIDS DIC 07	324	4,960	321	SAN
7650106002000	3.40.50.10.060.01.10.000	Debiti verso Agenzie Tabeis Salute della Regione	SAN	Futura	688	30/1/2008	CONV. 08. 9201 STTL. 08. 274 ASSI DA RETTA ASSISTENZA RES. MALATI AIDS DIC 07	324	4,786	321	SAN
7650106002000	3.40.50.10.060.01.10.000	Debiti verso Agenzie Tabeis Salute della Regione	SAN	Futura	887	12/2/2008	ONE RETTE ACCOMPAGNATORI PER MALATI TERMINALI ANNI 2005-2006	324	49,251	321	SAN
7650106002000	3.40.50.10.060.01.10.000	Debiti verso Agenzie Tabeis Salute della Regione	SAN	Futura	4/000697	18/2/2008	CONV. 08. 9048 STTL. 08. 449 ASSI DA RETTA CASA ACCOGLIENZA FOND. M. GRASSI GEN 08	324	4,039	321	SAN
7650106002000	3.40.50.10.060.01.10.000	Debiti verso Agenzie Tabeis Salute della Regione	SAN	Futura	4/000699	18/2/2008	CONV. 08. 9048 STTL. 08. 449 ASSI DA RETTA CASA ACCOGLIENZA FOND. M. GRASSI GEN 08	324	4,039	321	SAN
7650106002000	3.40.50.10.060.01.10.000	Debiti verso Agenzie Tabeis Salute della Regione	SAN	Futura	4/000702	18/2/2008	CONV. 08. 9049 STTL. 08. 449 ASSI DA RETTA CASA ACCOGLIENZA FOND. M. GRASSI GEN 08	324	2,340	321	SAN
7650106002000	3.40.50.10.060.01.10.000	Debiti verso Agenzie Tabeis Salute della Regione	SAN	Futura	4/000704	19/2/2008	CONV. 08. 9487 STTL. 08. 4491 ASSI DA RETTA CASA ACCOGLIENZA FOND. M. GRASSI GEN 08	324	4,039	321	SAN
7650106002000	3.40.50.10.060.01.10.000	Debiti verso Agenzie Tabeis Salute della Regione	SAN	Futura	Z/001455	21/2/2008	CONV. 08. 9795 STTL. 08. 7032 SAN 2007/01/30/88 RIMBORSO DI PSICHIATRICO TRIM 07	324	454,554	321	SAN
7650106002000	3.40.50.10.060.01.10.000	Debiti verso Agenzie Tabeis Salute della Regione	SAN	Futura	02/001457	21/2/2008	CONV. 08. 9795 STTL. 08. 7032 SAN 2007/01/30/88 RIMBORSO DI PSICHIATRICO TRIM 2007	324	54,321	321	SAN
7650106002000	3.40.50.10.060.01.10.000	Debiti verso Agenzie Tabeis Salute della Regione	SAN	Futura	4/001317	20/3/2008	CONV. 08. 10150 STTL. 08. 9571 ASSI DA RETTA ASSISTENZA RES. MALATI AIDS FEB 08	324	3,770	321	SAN
7650106002000	3.40.50.10.060.01.10.000	Debiti verso Agenzie Tabeis Salute della Regione	SAN	Futura	4/001398	20/3/2008	CONV. 08. 10161 STTL. 08. 9572 ASSI DA RETTA ASSISTENZA RES. MALATI AIDS FEB 08	324	3,770	321	SAN



7650106002000	8.40.50.10.060.01.10.000	Debiti verso Agenzie Tabeis Salute della Regione	SAN	Futura	1361	25/7/2008	CONV. 08. 10725 STT. 08. 0918 ASSI RETTA ASSISTENZA RESID. MALATI AUS. FEB. 08	324	1,479	SAN
7650106002000	8.40.50.10.060.01.10.000	Debiti verso Agenzie Tabeis Salute della Regione	SAN	Futura	1357	25/7/2008	CONV. 08. 10725 STT. 08. 0918 ASSI RETTA ASSISTENZA RESID. MALATI AUS. GIU. 08	324	1,581	SAN
7650106002000	8.40.50.10.060.01.10.000	Debiti verso Agenzie Tabeis Salute della Regione	SAN	Futura	4/002005	21/4/2008	CONV. 08. 1088 STT. 08. 1014 ASSI 02 RETTA CASA ACCOGLIENZA "COM. SCAMILLOP" MAR. 08	324	4,039	SAN
7650106002000	8.40.50.10.060.01.10.000	Debiti verso Agenzie Tabeis Salute della Regione	SAN	Futura	4/002013	21/4/2008	CONV. 08. 1088 STT. 08. 1014 ASSI 02 RETTA CASA ACCOGLIENZA "MADDALENA GRASSI" MAR. 08	324	4,039	SAN
7650106002000	8.40.50.10.060.01.10.000	Debiti verso Agenzie Tabeis Salute della Regione	SAN	Futura	13/58	6/5/2008	CONV. 08. 11145 STT. 08. 14824 ASSI 04 RETTA ASSISTENZA RESID. MALATI AUS. MAR. 08	324	1,151	SAN
7650106002000	8.40.50.10.060.01.10.000	Debiti verso Agenzie Tabeis Salute della Regione	SAN	Futura	004/002031	16/5/2008	MALATI AUS. ANNO 2007	324	8,214	SAN
7650106002000	8.40.50.10.060.01.10.000	Debiti verso Agenzie Tabeis Salute della Regione	SAN	Futura	4/002035	26/5/2008	CONV. 08. 11243 STT. 08. 1548 ASSI 02 RETTA CASA ACCOGLIENZA "COM. SCAMILLOP" APR. 08	324	3,900	SAN
7650106002000	8.40.50.10.060.01.10.000	Debiti verso Agenzie Tabeis Salute della Regione	SAN	Futura	4/002035	26/5/2008	CONV. 08. 11243 STT. 08. 1548 ASSI 02 RETTA CASA ACCOGLIENZA "MADDALENA GRASSI" APR. 08	324	3,900	SAN
7650106002000	8.40.50.10.060.01.10.000	Debiti verso Agenzie Tabeis Salute della Regione	SAN	Futura	4/002839	18/6/2008	CONV. 08. 11904 STT. 08. 1924 ASSI 02 RETTA CASA ACCOGLIENZA "COM. SCAMILLOP" MAG. 08	324	3,795	SAN
7650106002000	8.40.50.10.060.01.10.000	Debiti verso Agenzie Tabeis Salute della Regione	SAN	Futura	4/002845_08	18/6/2008	CONV. 08. 11903 STT. 08. 1923 ASSI 02 RETTA GRASSI "MAG. 08	324	4,039	SAN
7650106002000	8.40.50.10.060.01.10.000	Debiti verso Agenzie Tabeis Salute della Regione	SAN	Futura	2646	18/6/2008	CONV. 08. 12101 STT. 08. 1817 ASSI 01 RETTA ASSIST. 02 RETTA MALATI AUS. APR. 08	324	3,740	SAN
7650106002000	8.40.50.10.060.01.10.000	Debiti verso Agenzie Tabeis Salute della Regione	SAN	Futura	4/003604	9/7/2008	CONV. 08. 12301 STT. 08. 2142 ASSI 02 RETTA "S. CAMILLOP" 08. 08	324	3,900	SAN
7650106002000	8.40.50.10.060.01.10.000	Debiti verso Agenzie Tabeis Salute della Regione	SAN	Futura	4/003600	9/7/2008	CONV. 08. 12304 STT. 08. 2143 ASSI 02 RETTA "MADDALENA GRASSI" GIU. 08	324	3,900	SAN
7650106002000	8.40.50.10.060.01.10.000	Debiti verso Agenzie Tabeis Salute della Regione	SAN	Futura	3907	14/7/2008	CONV. 08. 12303 STT. 08. 2147 ASSI ASSISTENZA RESID. MALATI AUS. MAG. 08	324	5,116	SAN
7650106002000	8.40.50.10.060.01.10.000	Debiti verso Agenzie Tabeis Salute della Regione	SAN	Futura	2/002551	2/7/2008	CONV. 08. 12418 STT. 08. 2282 ASSI 02 RETTA INF. PSICHIATRICO TRIM. 08	324	460,271	SAN
7650106002000	8.40.50.10.060.01.10.000	Debiti verso Agenzie Tabeis Salute della Regione	SAN	Futura	02/202553	2/7/2008	TRIM. 2008 PSICHIATRIA	324	41,991	SAN
7650106002000	8.40.50.10.060.01.10.000	Debiti verso Agenzie Tabeis Salute della Regione	SAN	Futura	3213	28/7/2008	CONV. 08. 12422 STT. 08. 2277 ASSI 04 RETTA ASSISTENZA RESID. MALATI AUS. GIU. 08	324	5,690	SAN
7650106002000	8.40.50.10.060.01.10.000	Debiti verso Agenzie Tabeis Salute della Regione	SAN	Futura	4/003883	28/8/2008	CONV. 08. 12608 STT. 08. 2393 ASSI 02 RETTA "S. CAMILLOP" LUG. 08	324	4,039	SAN
7650106002000	8.40.50.10.060.01.10.000	Debiti verso Agenzie Tabeis Salute della Regione	SAN	Futura	4/003849	28/8/2008	CONV. 08. 12609 STT. 08. 2394 ASSI 02 RETTA "MADDALENA GRASSI" LUG. 08	324	4,039	SAN
7650106002000	8.40.50.10.060.01.10.000	Debiti verso Agenzie Tabeis Salute della Regione	SAN	Futura	3923	5/9/2008	CONV. 08. 13004 STT. 08. 2505 ASSI 04 RETTA ASSISTENZA RESID. MALATI AUS. LUG. 08	324	31,41	SAN
7650106002000	8.40.50.10.060.01.10.000	Debiti verso Agenzie Tabeis Salute della Regione	SAN	Futura	4/004457	15/9/2008	CONV. 08. 13185 STT. 08. 2633 ASSI 02 RETTA "S. CAMILLOP" AGO. 08	324	4,039	SAN
7650106002000	8.40.50.10.060.01.10.000	Debiti verso Agenzie Tabeis Salute della Regione	SAN	Futura	4/004453	15/9/2008	CONV. 08. 13253 STT. 08. 2721 ASSI 02 RETTA "MADDALENA GRASSI" AGO. 08	324	4,039	SAN
7650106002000	8.40.50.10.060.01.10.000	Debiti verso Agenzie Tabeis Salute della Regione	SAN	Futura	49/5	16/9/2008	CONV. 08. 13253 STT. 08. 2721 ASSI 04 RETTA ASSISTENZA RESID. MALATI AUS. AGO. 08	324	1,581	SAN
7650106002000	8.40.50.10.060.01.10.000	Debiti verso Agenzie Tabeis Salute della Regione	SAN	Futura	4/004648	6/10/2008	CONV. 08. 13665 STT. 08. 2878 ASSI 02 RETTA "COMMISSIONI PATENT. SPECIAU II" TRIM. 08	324	268	SAN
7650106002000	8.40.50.10.060.01.10.000	Debiti verso Agenzie Tabeis Salute della Regione	SAN	Futura	4/003377	16/10/2008	CONV. 08. 13633 STT. 08. 3080 ASSI 02 RETTA "S. CAMILLOP" SET. 08	324	3,900	SAN
7650106002000	8.40.50.10.060.01.10.000	Debiti verso Agenzie Tabeis Salute della Regione	SAN	Futura	4/005385	16/10/2008	CONV. 08. 13924 STT. 08. 3082 ASSI 02 RETTA "MADDALENA GRASSI" SET. 08	324	3,900	SAN
7650106002000	8.40.50.10.060.01.10.000	Debiti verso Agenzie Tabeis Salute della Regione	SAN	Futura	4/51	31/10/2008	ONERE RETTE ACCOMPAGNAMENTI PERMALATI FERRI/MALATI 2008	324	20,490	SAN
7650106002000	8.40.50.10.060.01.10.000	Debiti verso Agenzie Tabeis Salute della Regione	SAN	Futura	4/005486	11/11/2008	CONV. 08. 14824 STT. 08. 3209 ASSI 04 RETTA CASA ACCOGLIENZA "FOND. M. GRASSI" OTTO. 08	324	4,039	SAN
7650106002000	8.40.50.10.060.01.10.000	Debiti verso Agenzie Tabeis Salute della Regione	SAN	Futura	4/00598	13/11/2008	CONV. 08. 15185 STT. 08. 3429 ASSI 02 RETTA ASSISTENZA RESID. MALATI AUS. SET. 08	324	1,150	SAN
7650106002000	8.40.50.10.060.01.10.000	Debiti verso Agenzie Tabeis Salute della Regione	SAN	Futura	4/00589	21/11/2008	CONV. 08. 15243 STT. 08. 3429 ASSI 02 RETTA CASA ACCOGLIENZA "COM. SCAMILLOP" OTTO. 08	324	4,039	SAN
7650106002000	8.40.50.10.060.01.10.000	Debiti verso Agenzie Tabeis Salute della Regione	SAN	Futura	4/00608	9/12/2008	CONV. 08. 15243 STT. 08. 3429 ASSI 02 RETTA "S. CAMILLOP" NOV. 08	324	3,900	SAN
7650106002000	8.40.50.10.060.01.10.000	Debiti verso Agenzie Tabeis Salute della Regione	SAN	Futura	2/003376	9/12/2008	CONV. 08. 15243 STT. 08. 3429 ASSI 02 RETTA "MADDALENA GRASSI" NOV. 08	324	3,900	SAN
7650106002000	8.40.50.10.060.01.10.000	Debiti verso Agenzie Tabeis Salute della Regione	SAN	Futura	02/2003378	19/12/2008	CONV. 08. 15243 STT. 08. 3429 ASSI 02 RETTA "MADDALENA GRASSI" NOV. 08	324	922,287	SAN
7650106002000	8.40.50.10.060.01.10.000	Debiti verso Agenzie Tabeis Salute della Regione	SAN	Futura	5712	19/12/2008	PSICHIATRIA (PI. 2) E. 3. TRIM. 2008	324	56,400	SAN
7650106002000	8.40.50.10.060.01.10.000	Debiti verso Agenzie Tabeis Salute della Regione	SAN	Futura	5707	30/12/2008	CONV. 08. 21116 STT. 08. 3802 ASSI 04 2008/07/29 RETTA MALATI 19. AUS. NOV. 08	324	1,150	SAN
7650106002000	8.40.50.10.060.01.10.000	Debiti verso Agenzie Tabeis Salute della Regione	SAN	Futura	6540	30/12/2008	CONV. 08. 21116 STT. 08. 3805 ASSI 04 2008/07/29 RETTA MALATI 19. AUS. OTTO. 08	324	1,151	SAN
7650106002000	8.40.50.10.060.01.10.000	Debiti verso Agenzie Tabeis Salute della Regione	SAN	Futura	4/000922	31/12/2008	CONV. 08. 21793 FONDA. 08. 3375 15. AUS. 2008	324	20,401	SAN
7650106002000	8.40.50.10.060.01.10.000	Debiti verso Agenzie Tabeis Salute della Regione	SAN	Futura		2/2/2009	STT. 08. 2446 ASSI 02 RETTA "S. CAMILLOP" DIC. 08	324	2,666	SAN





7650106002000	Debiti verso Agenzie Tabeis Salute della Regione	8.40.50.10.060.01.10.000	SAN	Futura	4/005316	10/7/2009	STT_09_20341 ASSI DI RETTA "ESERGO CONCORREZZO" GIU 09	324	780	321	SAN
7650106002000	Debiti verso Agenzie Tabeis Salute della Regione	8.40.50.10.060.01.10.000	SAN	Futura	4/005315	10/7/2009	STT_09_20492 ASSI DI RETTA "ESERGO CONCORREZZO" GIU 09	324	1.170	321	SAN
7650106002000	Debiti verso Agenzie Tabeis Salute della Regione	8.40.50.10.060.01.10.000	SAN	Futura	4/005308	10/7/2009	STT_09_20344 ASSI DI RETTA "ESERGO CONCORREZZO" GIU 09	324	3.900	321	SAN
7650106002000	Debiti verso Agenzie Tabeis Salute della Regione	8.40.50.10.060.01.10.000	SAN	Futura	4/005322	10/7/2009	STT_09_20398 ASSI DI RETTA "MADALENA SENZA GIUPINE"	324	3.770	321	SAN
7650106002000	Debiti verso Agenzie Tabeis Salute della Regione	8.40.50.10.060.01.10.000	SAN	Futura	3P23_09	17/7/2009	STT_09_20794 ASSI DI RETTA ASSISTENZA RES. AI MALATI DI UNDS GIU 09	324	1.581	321	SAN
7650106002000	Debiti verso Agenzie Tabeis Salute della Regione	8.40.50.10.060.01.10.000	SAN	Futura	4238	29/7/2009	ASST INTEGRATIVA RECUPERO SPIES ANGOLO TRIM 09	324	1.530	321	SAN
7650106002000	Debiti verso Agenzie Tabeis Salute della Regione	8.40.50.10.060.01.10.000	SAN	Futura	02/020246	31/7/2009	STT_09_25023 SA RETTA DIF PSICHIATRICI II TRIM 09	324	810	321	SAN
7650106002000	Debiti verso Agenzie Tabeis Salute della Regione	8.40.50.10.060.01.10.000	SAN	Futura	2/002280	28/8/2009	STT_09_20819 PSICHIATRII MPI	324	680.326	321	SAN
7650106002000	Debiti verso Agenzie Tabeis Salute della Regione	8.40.50.10.060.01.10.000	SAN	Futura	02/020232	28/8/2009	STT_09_20819 PSICHIATRII MPI	324	20.201	321	SAN
7650106002000	Debiti verso Agenzie Tabeis Salute della Regione	8.40.50.10.060.01.10.000	SAN	Futura	02/020232	7/9/2009	ASST INTEGRATIVA RECUPERO SPIES ANGOLO SENZA GIUPINE	324	1.070	321	SAN
7650106002000	Debiti verso Agenzie Tabeis Salute della Regione	8.40.50.10.060.01.10.000	SAN	Futura	02/020230	7/9/2009	ASST INTEGRATIVA RECUPERO SPIES ANGOLO SENZA GIUPINE	324	387	321	SAN
7650106002000	Debiti verso Agenzie Tabeis Salute della Regione	8.40.50.10.060.01.10.000	SAN	Futura	4/005314	10/9/2009	STT_09_27007 ASSI RETTA "ESERGO CONCORREZZO" LUG 09	324	3.380	321	SAN
7650106002000	Debiti verso Agenzie Tabeis Salute della Regione	8.40.50.10.060.01.10.000	SAN	Futura	4/005322	10/9/2009	STT_09_27079 ASSI RETTA "ESERGO CONCORREZZO" LUG 09	324	4.030	321	SAN
7650106002000	Debiti verso Agenzie Tabeis Salute della Regione	8.40.50.10.060.01.10.000	SAN	Futura	4/005321	10/9/2009	STT_09_27079 ASSI RETTA "ESERGO CONCORREZZO" LUG 09	324	4.030	321	SAN
7650106002000	Debiti verso Agenzie Tabeis Salute della Regione	8.40.50.10.060.01.10.000	SAN	Futura	4/005334	10/9/2009	STT_09_27080 ASSI RETTA "ESERGO CONCORREZZO" AGO 09	324	4.030	321	SAN
7650106002000	Debiti verso Agenzie Tabeis Salute della Regione	8.40.50.10.060.01.10.000	SAN	Futura	4/005341	10/9/2009	STT_09_27081 ASSI RETTA "ESERGO CONCORREZZO" AGO 09	324	4.030	321	SAN
7650106002000	Debiti verso Agenzie Tabeis Salute della Regione	8.40.50.10.060.01.10.000	SAN	Futura	4/005340	10/9/2009	STT_09_27081 ASSI RETTA "ESERGO CONCORREZZO" AGO 09	324	3.965	321	SAN
7650106002000	Debiti verso Agenzie Tabeis Salute della Regione	8.40.50.10.060.01.10.000	SAN	Futura	4/005330	10/9/2009	STT_09_27081 ASSI RETTA "MADALENA GRASSI AGO 09	324	4.030	321	SAN
7650106002000	Debiti verso Agenzie Tabeis Salute della Regione	8.40.50.10.060.01.10.000	SAN	Futura	4/005327	10/9/2009	STT_09_27089 ASSI RETTA "MADALENA GRASSI LUG 09	324	4.030	321	SAN
7650106002000	Debiti verso Agenzie Tabeis Salute della Regione	8.40.50.10.060.01.10.000	SAN	Futura	4/005328	10/9/2009	STT_09_27090 ASSI RETTA "MADALENA GRASSI LUG 09	324	3.705	321	SAN
7650106002000	Debiti verso Agenzie Tabeis Salute della Regione	8.40.50.10.060.01.10.000	SAN	Futura	4/005325	10/9/2009	STT_09_27091 ASSI RETTA "MADALENA GRASSI LUG 09	324	4.030	321	SAN
7650106002000	Debiti verso Agenzie Tabeis Salute della Regione	8.40.50.10.060.01.10.000	SAN	Futura	4/005332	10/9/2009	STT_09_27093 ASSI RETTA "MADALENA GRASSI AGO 09	324	4.030	321	SAN
7650106002000	Debiti verso Agenzie Tabeis Salute della Regione	8.40.50.10.060.01.10.000	SAN	Futura	4/005333	10/9/2009	STT_09_27094 ASSI RETTA "MADALENA GRASSI AGO 09	324	4.030	321	SAN
7650106002000	Debiti verso Agenzie Tabeis Salute della Regione	8.40.50.10.060.01.10.000	SAN	Futura	2/002409	6/10/2009	STT_09_28460 AG BIRMONDO RECUPERO DIAGNOSTICO	324	300	321	SAN
7650106002000	Debiti verso Agenzie Tabeis Salute della Regione	8.40.50.10.060.01.10.000	SAN	Futura	2/002403_09	6/10/2009	STT_09_28798 LOS RECUPERO FONTIURE STAMANTI	324	225	321	SAN
7650106002000	Debiti verso Agenzie Tabeis Salute della Regione	8.40.50.10.060.01.10.000	SAN	Futura	02/020205	6/10/2009	ASST INTEGRATIVA RECUPERO SPIES ANGOLO SENZA GIUPINE	324	962	321	SAN
7650106002000	Debiti verso Agenzie Tabeis Salute della Regione	8.40.50.10.060.01.10.000	SAN	Futura	4/005378	7/10/2009	STT_09_28338 ASSI RETTA "ESERGO CONCORREZZO" SET 09	324	3.000	321	SAN
7650106002000	Debiti verso Agenzie Tabeis Salute della Regione	8.40.50.10.060.01.10.000	SAN	Futura	4/005656	7/10/2009	STT_09_28339 ASSI RETTA "ESERGO CONCORREZZO" SET 09	324	3.900	321	SAN
7650106002000	Debiti verso Agenzie Tabeis Salute della Regione	8.40.50.10.060.01.10.000	SAN	Futura	4/005677	7/10/2009	STT_09_28340 ASSI RETTA "ESERGO CONCORREZZO" SET 09	324	2.795	321	SAN
7650106002000	Debiti verso Agenzie Tabeis Salute della Regione	8.40.50.10.060.01.10.000	SAN	Futura	4/005676	7/10/2009	STT_09_28341 ASSI RETTA "MADALENA GRASSI SET 09	324	3.640	321	SAN
7650106002000	Debiti verso Agenzie Tabeis Salute della Regione	8.40.50.10.060.01.10.000	SAN	Futura	4/005675	7/10/2009	STT_09_28342 ASSI RETTA "MADALENA GRASSI SET 09	324	3.900	321	SAN
7650106002000	Debiti verso Agenzie Tabeis Salute della Regione	8.40.50.10.060.01.10.000	SAN	Futura	4/005674	7/10/2009	STT_09_28343 ASSI RETTA "MADALENA GRASSI SET 09	324	3.900	321	SAN
7650106002000	Debiti verso Agenzie Tabeis Salute della Regione	8.40.50.10.060.01.10.000	SAN	Futura	4/005672	7/10/2009	STT_09_28344 ASSI RETTA "MADALENA GRASSI SET 09	324	3.900	321	SAN
7650106002000	Debiti verso Agenzie Tabeis Salute della Regione	8.40.50.10.060.01.10.000	SAN	Futura	2/002474	16/10/2009	STT_09_31833 SA RETTA DIF PSICHIATRII III TRIM 09	324	746.811	321	SAN
7650106002000	Debiti verso Agenzie Tabeis Salute della Regione	8.40.50.10.060.01.10.000	SAN	Futura	02/020226	16/10/2009	STT_09_31833 SA RETTA DIF PSICHIATRII III TRIM 09	324	20.511	321	SAN
7650106002000	Debiti verso Agenzie Tabeis Salute della Regione	8.40.50.10.060.01.10.000	SAN	Futura	4/005899	19/10/2009	STT_09_34170 DCP ACCOMI MALATI TERMINALIANO 2009	324	2.892	321	SAN
7650106002000	Debiti verso Agenzie Tabeis Salute della Regione	8.40.50.10.060.01.10.000	SAN	Futura	2/002888	27/10/2009	STT_09_32346 ASSI RECUPERO VOCHIERI GEN/TEB 09	324	4.577	321	SAN
7650106002000	Debiti verso Agenzie Tabeis Salute della Regione	8.40.50.10.060.01.10.000	SAN	Futura	4/005980	6/11/2009	STT_09_34179 ASSI RETTA "ESERGO CONCORREZZO" OTT 09	324	4.030	321	SAN





7850106002000	3.45.50.10.060.01.10.000	Debiti verso Agenzie Tutele Salute della Regione	SAN	Futura	4/00696	6/1/2009	STI_09_34193 ASSISETTA "ESERCO CONCORREZIO" OTT 09	324	3,705	321	SAN
7850106002000	3.45.50.10.060.01.10.000	Debiti verso Agenzie Tutele Salute della Regione	SAN	Futura	4/00697	6/1/2009	STI_09_34193 ASSISETTA "ESERCO CONCORREZIO" OTT 09	324	4,039	321	SAN
7850106002000	3.45.50.10.060.01.10.000	Debiti verso Agenzie Tutele Salute della Regione	SAN	Futura	4/00698	6/1/2009	STI_09_34193 ASSISETTA "MADALINA GRASSI" OTT 09	324	4,039	321	SAN
7850106002000	3.45.50.10.060.01.10.000	Debiti verso Agenzie Tutele Salute della Regione	SAN	Futura	4/00696	6/1/2009	STI_09_34193 ASSISETTA "MADALINA GRASSI" OTT 09	324	4,039	321	SAN
7850106002000	3.45.50.10.060.01.10.000	Debiti verso Agenzie Tutele Salute della Regione	SAN	Futura	4/00695	6/1/2009	STI_09_34193 ASSISETTA "MADALINA GRASSI" OTT 09	324	3,67	321	SAN
7850106002000	3.45.50.10.060.01.10.000	Debiti verso Agenzie Tutele Salute della Regione	SAN	Futura	4/00694	6/1/2009	STI_09_34193 ASSISETTA "MADALINA GRASSI" OTT 09	324	3,67	321	SAN
7850106002000	3.45.50.10.060.01.10.000	Debiti verso Agenzie Tutele Salute della Regione	SAN	Futura	4/00693	6/1/2009	STI_09_34193 ASSISETTA "MADALINA GRASSI" OTT 09	324	294	321	SAN
7850106002000	3.45.50.10.060.01.10.000	Debiti verso Agenzie Tutele Salute della Regione	SAN	Futura	4/00692	6/1/2009	STI_09_34193 ASSISETTA "MADALINA GRASSI" OTT 09	324	147	321	SAN
7850106002000	3.45.50.10.060.01.10.000	Debiti verso Agenzie Tutele Salute della Regione	SAN	Futura	4/00691	6/1/2009	STI_09_34193 ASSISETTA "MADALINA GRASSI" OTT 09	324	882	321	SAN
7850106002000	3.45.50.10.060.01.10.000	Debiti verso Agenzie Tutele Salute della Regione	SAN	Futura	4/00690	6/1/2009	STI_09_34193 ASSISETTA "MADALINA GRASSI" OTT 09	324	882	321	SAN
7850106002000	3.45.50.10.060.01.10.000	Debiti verso Agenzie Tutele Salute della Regione	SAN	Futura	4/00689	6/1/2009	STI_09_34193 ASSISETTA "MADALINA GRASSI" OTT 09	324	4,039	321	SAN
7850106002000	3.45.50.10.060.01.10.000	Debiti verso Agenzie Tutele Salute della Regione	SAN	Futura	4/00686	9/1/2009	STI_09_34193 ASSISETTA "MADALINA GRASSI" OTT 09	324	4,039	321	SAN
7850106002000	3.45.50.10.060.01.10.000	Debiti verso Agenzie Tutele Salute della Regione	SAN	Nota credito	6028	12/1/2009	STI_09_34193 ASSISETTA STONNO PAZZ. FT. 4278 DEL 29/07/09	324	-306	321	SAN
7850106002000	3.45.50.10.060.01.10.000	Debiti verso Agenzie Tutele Salute della Regione	SAN	Futura	6040	18/1/2009	GE. ONIBUSSETTE "MADALINA ACCORRIGIANTORI" 15/1/2009	324	6,105	321	SAN
7850106002000	3.45.50.10.060.01.10.000	Debiti verso Agenzie Tutele Salute della Regione	SAN	Futura	6045	15/1/2009	ONIBUSSETTE ACCORRIGIANTORI PERMALATI TERMINI ANNI 2008	324	30,060	321	SAN
7850106002000	3.45.50.10.060.01.10.000	Debiti verso Agenzie Tutele Salute della Regione	SAN	Futura	2/003107	2/2/2009	STI_09_38181 LOC. RECUPERO SPSE STAMPATI	324	86	321	SAN
7850106002000	3.45.50.10.060.01.10.000	Debiti verso Agenzie Tutele Salute della Regione	SAN	Futura	4/007248	4/2/2009	STI_09_39197 ASSISETTA NOV 09	324	3,900	321	SAN
7850106002000	3.45.50.10.060.01.10.000	Debiti verso Agenzie Tutele Salute della Regione	SAN	Futura	4/007235	4/2/2009	STI_09_39198 ASSISETTA NOV 09	324	3,900	321	SAN
7850106002000	3.45.50.10.060.01.10.000	Debiti verso Agenzie Tutele Salute della Regione	SAN	Futura	4/007236	4/2/2009	STI_09_39199 ASSISETTA NOV 09	324	260	321	SAN
7850106002000	3.45.50.10.060.01.10.000	Debiti verso Agenzie Tutele Salute della Regione	SAN	Futura	4/007240	4/2/2009	STI_09_39200 ASSISETTA NOV 09	324	3,900	321	SAN
7850106002000	3.45.50.10.060.01.10.000	Debiti verso Agenzie Tutele Salute della Regione	SAN	Futura	4/007242	4/2/2009	STI_09_39201 ASSISETTA NOV 09	324	3,900	321	SAN
7850106002000	3.45.50.10.060.01.10.000	Debiti verso Agenzie Tutele Salute della Regione	SAN	Futura	4/007243	4/2/2009	STI_09_39203 ASSISETTA NOV 09	324	3,900	321	SAN
7850106002000	3.45.50.10.060.01.10.000	Debiti verso Agenzie Tutele Salute della Regione	SAN	Futura	4/007244	4/2/2009	STI_09_39204 ASSISETTA NOV 09	324	3,900	321	SAN
7850106002000	3.45.50.10.060.01.10.000	Debiti verso Agenzie Tutele Salute della Regione	SAN	Futura	02/2/03111	4/2/2009	RECUPERO SPSE FARMAC. PRODOTTI PER CLINICI	324	552	321	SAN
7850106002000	3.45.50.10.060.01.10.000	Debiti verso Agenzie Tutele Salute della Regione	SAN	Futura	4/007232	15/2/2009	STI_09_39793 ASSISETTA NOV 09	324	2,133	321	SAN
7850106002000	3.45.50.10.060.01.10.000	Debiti verso Agenzie Tutele Salute della Regione	SAN	Futura	4/007234	15/2/2009	STI_09_39800 ASSISETTA NOV 09	324	2,205	321	SAN
7850106002000	3.45.50.10.060.01.10.000	Debiti verso Agenzie Tutele Salute della Regione	SAN	Futura	4/007233	15/2/2009	STI_09_39801 ASSISETTA NOV 09	324	2,205	321	SAN
7850106002000	3.45.50.10.060.01.10.000	Debiti verso Agenzie Tutele Salute della Regione	SAN	Futura	4/007232	15/2/2009	STI_09_39802 ASSISETTA NOV 09	324	2,205	321	SAN
7850106002000	3.45.50.10.060.01.10.000	Debiti verso Agenzie Tutele Salute della Regione	SAN	Futura	4/007231	15/2/2009	STI_09_39804 ASSISETTA NOV 09	324	2,205	321	SAN
7850106002000	3.45.50.10.060.01.10.000	Debiti verso Agenzie Tutele Salute della Regione	SAN	Futura	4/007240	15/2/2009	STI_09_39805 ASSISETTA NOV 09	324	2,205	321	SAN
7850106002000	3.45.50.10.060.01.10.000	Debiti verso Agenzie Tutele Salute della Regione	SAN	Futura	02/2/03183	16/2/2009	RECUPERO SPSE PER PRODOTTI XCELVAC OPTONIC 20087 PRODOTTI FARMAC. PERIZ RESIDENTI COLLEGESE	324	922	321	SAN
7850106002000	3.45.50.10.060.01.10.000	Debiti verso Agenzie Tutele Salute della Regione	SAN	Futura	02/2/03183	16/2/2009	RECUPERO COMPENSI MMG ANNO 2008	324	70,937	321	SAN
7850106002000	3.45.50.10.060.01.10.000	Debiti verso Agenzie Tutele Salute della Regione	SAN	Futura	4/00008	3/1/2/2009	REBORSO FERMATE NON GODUTE PER SANAL. CUI 10/1/10/10/09	324	10,450	321	SAN
7850106002000	3.45.50.10.060.01.10.000	Debiti verso Agenzie Tutele Salute della Regione	SAN	Futura	4/00023	2/2/2010	STI_10_2910 ASSISETTA "MADALINA GRASSI" DIC 09	324	4,039	321	SAN
7850106002000	3.45.50.10.060.01.10.000	Debiti verso Agenzie Tutele Salute della Regione	SAN	Futura	4/00022	2/2/2010	STI_10_3854 ASSISETTA "MADALINA GRASSI" DIC 09	324	4,039	321	SAN
7850106002000	3.45.50.10.060.01.10.000	Debiti verso Agenzie Tutele Salute della Regione	SAN	Futura	4/00017	2/2/2010	STI_10_3855 ASSISETTA "MADALINA GRASSI" DIC 09	324	10,635	321	SAN
7850106002000	3.45.50.10.060.01.10.000	Debiti verso Agenzie Tutele Salute della Regione	SAN	Futura	4/00021	2/2/2010	STI_10_3856 ASSISETTA "MADALINA GRASSI" DIC 09	324	4,039	321	SAN





7850106002000	Debiti verso Agenzie Tabeis Salute della Regione	8.40.50.10.060.01.10.000	SAN	Futura	4/000019	27/2010	STT_ID 8057 ASSI RETTA "MADALIANA GRASSO" UC 09	324	4,039	321	SAN
7850106002000	Debiti verso Agenzie Tabeis Salute della Regione	8.40.50.10.060.01.10.000	SAN	Futura	4/000014	27/2010	STT_ID 8058 ASSI RETTA "T'ESSERCI" CONCORSO 2007 DIC 09	324	4,039	321	SAN
7850106002000	Debiti verso Agenzie Tabeis Salute della Regione	8.40.50.10.060.01.10.000	SAN	Futura	4/000054	12/27/2010	STT_ID 8072 ASSI RETTA "MADALIANA GRASSO" GEN 10	324	10,802	321	SAN
7850106002000	Debiti verso Agenzie Tabeis Salute della Regione	8.40.50.10.060.01.10.000	SAN	Futura	4/000056	12/27/2010	STT_ID 8073 ASSI RETTA "MADALIANA GRASSO" GEN 10	324	10,130	321	SAN
7850106002000	Debiti verso Agenzie Tabeis Salute della Regione	8.40.50.10.060.01.10.000	SAN	Futura	4/000057	12/27/2010	STT_ID 8074 ASSI RETTA "T'ESSERCI" CONCORSO 2007 GEN 10	324	3,770	321	SAN
7850106002000	Debiti verso Agenzie Tabeis Salute della Regione	8.40.50.10.060.01.10.000	SAN	Futura	4/000275	12/27/2010	STT_ID 8075 ASSI RETTA "T'ESSERCI" CONCORSO 2007 GEN 10	324	4,039	321	SAN
7850106002000	Debiti verso Agenzie Tabeis Salute della Regione	8.40.50.10.060.01.10.000	SAN	Futura	02/200000	21/27/2010	IV TRIM 09 RETTA RELMG	324	14,256	321	SAN
7850106002000	Debiti verso Agenzie Tabeis Salute della Regione	8.40.50.10.060.01.10.000	SAN	Futura	2/000042	27/27/2010	STT_ID 8262 SSA AMAL DN PSICHIATRICA IV TRIM 09	324	762,472	321	SAN
7850106002000	Debiti verso Agenzie Tabeis Salute della Regione	8.40.50.10.060.01.10.000	SAN	Futura	02/200004	27/27/2010	IV TRIM 2009 DR PSICHIATRICO	324	20,511	321	SAN
7850106002000	Debiti verso Agenzie Tabeis Salute della Regione	8.40.50.10.060.01.10.000	SAN	Futura	02/200047	27/27/2010	SPESE X PRODOTTI X CELLUCI GENNOVIO 2010	324	1,206	321	SAN
7850106002000	Debiti verso Agenzie Tabeis Salute della Regione	8.40.50.10.060.01.10.000	SAN	Futura	4/000066	4/3/2010	STT_ID 8055 ASSI RETTA "T'ESSERCI" CONCORSO 2007 FEB 11	324	3,640	321	SAN
7850106002000	Debiti verso Agenzie Tabeis Salute della Regione	8.40.50.10.060.01.10.000	SAN	Futura	4/000701	4/3/2010	STT_ID 8066 ASSI RETTA "T'ESSERCI" CONCORSO 2007 FEB 10	324	3,640	321	SAN
7850106002000	Debiti verso Agenzie Tabeis Salute della Regione	8.40.50.10.060.01.10.000	SAN	Futura	4/000742	4/3/2010	STT_ID 8067 ASSI RETTA "T'ESSERCI" CONCORSO 2007 FEB 10	324	3,250	321	SAN
7850106002000	Debiti verso Agenzie Tabeis Salute della Regione	8.40.50.10.060.01.10.000	SAN	Futura	4/000799	15/9/2010	STT_ID 8068 ASSI RETTA "MADALIANA GRASSO" FEB 10	324	14,430	321	SAN
7850106002000	Debiti verso Agenzie Tabeis Salute della Regione	8.40.50.10.060.01.10.000	SAN	Futura	02/200082	01/3/2010	RECUPERO SPESE CLINICHE X COMPRE 2009	324	1,106	321	SAN
7850106002000	Debiti verso Agenzie Tabeis Salute della Regione	8.40.50.10.060.01.10.000	SAN	Futura	02/201388	29/3/2010	GENNOVIO 2010 RETTA IDMG	324	4,805	321	SAN
7850106002000	Debiti verso Agenzie Tabeis Salute della Regione	8.40.50.10.060.01.10.000	SAN	Futura	2/001385	29/3/2010	STT_ID 1386 SSA TRIM 09 PSICHIATRICO GEN	324	249,298	321	SAN
7850106002000	Debiti verso Agenzie Tabeis Salute della Regione	8.40.50.10.060.01.10.000	SAN	Futura	02/201387	29/3/2010	GENNOVIO 2010 PSICHIATRICO	324	9,608	321	SAN
7850106002000	Debiti verso Agenzie Tabeis Salute della Regione	8.40.50.10.060.01.10.000	SAN	Futura	4/001830	15/9/2010	STT_ID 8081 ASSI RETTA "MADALIANA GRASSO" MAR 10	324	10,288	321	SAN
7850106002000	Debiti verso Agenzie Tabeis Salute della Regione	8.40.50.10.060.01.10.000	SAN	Futura	4/001828	15/9/2010	STT_ID 8082 ASSI RETTA "MADALIANA GRASSO" MAR 10	324	15,600	321	SAN
7850106002000	Debiti verso Agenzie Tabeis Salute della Regione	8.40.50.10.060.01.10.000	SAN	Futura	4/001823	15/9/2010	STT_ID 8083 ASSI RETTA "T'ESSERCI" CONCORSO 2007 MAR 10	324	4,039	321	SAN
7850106002000	Debiti verso Agenzie Tabeis Salute della Regione	8.40.50.10.060.01.10.000	SAN	Futura	4/001818	15/9/2010	STT_ID 8085 ASSI RETTA "T'ESSERCI" CONCORSO 2007 MAR 10	324	4,039	321	SAN
7850106002000	Debiti verso Agenzie Tabeis Salute della Regione	8.40.50.10.060.01.10.000	SAN	Futura	4/001826	15/9/2010	STT_ID 8086 ASSI RETTA "T'ESSERCI" CONCORSO 2007 MAR 10	324	4,039	321	SAN
7850106002000	Debiti verso Agenzie Tabeis Salute della Regione	8.40.50.10.060.01.10.000	SAN	Futura	02/202247	21/4/2010	RECUPERO ARRETRATI COMPENSA MAGGIES ANNI 2006/2007/2008	324	370,172	321	SAN
7850106002000	Debiti verso Agenzie Tabeis Salute della Regione	8.40.50.10.060.01.10.000	SAN	Futura	02/202449	7/5/2010	SPESE X PRODOTTI X CELLUCI FEBBRAIO 2010	324	1,112	321	SAN
7850106002000	Debiti verso Agenzie Tabeis Salute della Regione	8.40.50.10.060.01.10.000	SAN	Futura	4/002036	12/5/2010	STT_ID 1720 ASSI RETTA "T'ESSERCI" CONCORSO 2010 APR 10	324	11,570	321	SAN
7850106002000	Debiti verso Agenzie Tabeis Salute della Regione	8.40.50.10.060.01.10.000	SAN	Futura	02/202630	15/5/2010	RIMBORSO PER RECUPERO COSTO DEL PERSONALE ANNO 2009-2010	324	50,809	321	SAN
7850106002000	Debiti verso Agenzie Tabeis Salute della Regione	8.40.50.10.060.01.10.000	SAN	Futura	4/002215	18/6/2010	STT_ID 1878 ASSI RETTA "MADALIANA GRASSO" APR 10	324	15,469	321	SAN
7850106002000	Debiti verso Agenzie Tabeis Salute della Regione	8.40.50.10.060.01.10.000	SAN	Futura	02/202631 b	19/5/2010	RECUPERO COSTI PERSONALE ANNO 2009	324	26,746	321	SAN
7850106002000	Debiti verso Agenzie Tabeis Salute della Regione	8.40.50.10.060.01.10.000	SAN	Futura	2/002882	20/5/2010	STT_ID 1865 T'EC RECUPERO AGGIUSTO PER TRASFERI CSPTM ANNO 2009	324	520,652	321	SAN
7850106002000	Debiti verso Agenzie Tabeis Salute della Regione	8.40.50.10.060.01.10.000	SAN	Futura	2/002883	20/5/2010	STT_ID 1867 T'EC RECUPERO AGGIUSTO PER TRASFERI CSPTM ANNO 2009	324	67	321	SAN
7850106002000	Debiti verso Agenzie Tabeis Salute della Regione	8.40.50.10.060.01.10.000	SAN	Futura	02/202845	20/5/2010	PRODOTTI CELLUCO	324	1,106	321	SAN
7850106002000	Debiti verso Agenzie Tabeis Salute della Regione	8.40.50.10.060.01.10.000	SAN	Futura	2/002719	27/5/2010	STT_ID 1828 SANITARIOBORGHI RESORTI DIAGNOSTIC MEDIC LEGAL UNIVERSITA' BIOSICA ANNO 2009	324	500	321	SAN
7850106002000	Debiti verso Agenzie Tabeis Salute della Regione	8.40.50.10.060.01.10.000	SAN	Futura	02/202747	1/6/2010	RECUPERO ARRETRATI ANNO 2008 - MANG	324	37,503	321	SAN
7850106002000	Debiti verso Agenzie Tabeis Salute della Regione	8.40.50.10.060.01.10.000	SAN	Futura	4/002462	21/6/2010	STT_ID 2247 ASSI RETTA "T'ESSERCI" MAG 10	324	2,739	321	SAN
7850106002000	Debiti verso Agenzie Tabeis Salute della Regione	8.40.50.10.060.01.10.000	SAN	Futura	4/002757	26/6/2010	STT_ID 2249 ASSI RETTA "MADALIANA GRASSO" MAG 10	324	1,946	321	SAN
7850106002000	Debiti verso Agenzie Tabeis Salute della Regione	8.40.50.10.060.01.10.000	SAN	Futura	02/202958	16/7/2010	PRODOTTI CELLUCO	324	1,200	321	SAN
7850106002000	Debiti verso Agenzie Tabeis Salute della Regione	8.40.50.10.060.01.10.000	SAN	Futura	02/202955	16/7/2010	PRODOTTI CELLUCO	324	1,206	321	SAN



7650106002000	8.45.50.10.060.01.10.000	Debiti verso Agenzie Tutele Salute della Regione	SAN	Futura	4/00398	19/7/2019	STT_ID 26417 ASSI RETTA "MADDALENA GRASSY" GIU 10	324	3,900	321	SAN
7650106002000	8.45.50.10.060.01.10.000	Debiti verso Agenzie Tutele Salute della Regione	SAN	Futura	4/00399	19/7/2019	STT_ID 26418 ASSI RETTA "MADDALENA GRASSY" GIU 10	324	3,900	321	SAN
7650106002000	8.45.50.10.060.01.10.000	Debiti verso Agenzie Tutele Salute della Regione	SAN	Futura	4/00310	19/7/2019	STT_ID 26419 ASSI RETTA "MADDALENA GRASSY" GIU 10	324	2,600	321	SAN
7650106002000	8.45.50.10.060.01.10.000	Debiti verso Agenzie Tutele Salute della Regione	SAN	Futura	4/00307	19/7/2019	STT_ID 26420 ASSI RETTA "MADDALENA GRASSY" OTT 10	324	10,391	321	SAN
7650106002000	8.45.50.10.060.01.10.000	Debiti verso Agenzie Tutele Salute della Regione	SAN	Futura	4/00308	19/7/2019	STT_ID 26421 ASSI RETTA "ESSEHC" GIU 10	324	3,900	321	SAN
7650106002000	8.45.50.10.060.01.10.000	Debiti verso Agenzie Tutele Salute della Regione	SAN	Futura	4/00305	19/7/2019	STT_ID 26422 ASSI RETTA "ESSEHC" GIU 10	324	3,900	321	SAN
7650106002000	8.45.50.10.060.01.10.000	Debiti verso Agenzie Tutele Salute della Regione	SAN	Futura	4/00306	19/7/2019	STT_ID 26423 ASSI RETTA "ESSEHC" GIU 10	324	3,900	321	SAN
7650106002000	8.45.50.10.060.01.10.000	Debiti verso Agenzie Tutele Salute della Regione	SAN	Futura	4/00317	20/8/2019	STT_ID 26415 ASSI RETTA "MADDALENA GRASSY" LUG 10	324	10,965	321	SAN
7650106002000	8.45.50.10.060.01.10.000	Debiti verso Agenzie Tutele Salute della Regione	SAN	Futura	4/00312	20/8/2019	STT_ID 26416 ASSI RETTA "MADDALENA GRASSY" LUG 10	324	4,039	321	SAN
7650106002000	8.45.50.10.060.01.10.000	Debiti verso Agenzie Tutele Salute della Regione	SAN	Futura	4/00313	20/8/2019	STT_ID 26418 ASSI RETTA "MADDALENA GRASSY" LUG 10	324	4,039	321	SAN
7650106002000	8.45.50.10.060.01.10.000	Debiti verso Agenzie Tutele Salute della Regione	SAN	Futura	4/00318	20/8/2019	STT_ID 26420 ASSI RETTA "ESSEHC" LUG 10	324	4,039	321	SAN
7650106002000	8.45.50.10.060.01.10.000	Debiti verso Agenzie Tutele Salute della Regione	SAN	Futura	4/00312	20/8/2019	STT_ID 26421 ASSI RETTA "ESSEHC" LUG 10	324	4,039	321	SAN
7650106002000	8.45.50.10.060.01.10.000	Debiti verso Agenzie Tutele Salute della Regione	SAN	Futura	4/00316	20/8/2019	STT_ID 26422 ASSI RETTA "ESSEHC" LUG 10	324	4,039	321	SAN
7650106002000	8.45.50.10.060.01.10.000	Debiti verso Agenzie Tutele Salute della Regione	SAN	Futura	2/00339	27/8/2019	STT_ID 30383 LOGGIA TRAMFICO INTEGRAZIONE FONDI ANNO 2009	324	142,710	321	SAN
7650106002000	8.45.50.10.060.01.10.000	Debiti verso Agenzie Tutele Salute della Regione	SAN	Futura	02/00328	1/9/2019	PRODOTTO C/CLAO	324	996	321	SAN
7650106002000	8.45.50.10.060.01.10.000	Debiti verso Agenzie Tutele Salute della Regione	SAN	Futura	4/00342	19/9/2019	STT_ID 32443 ASSI RETTA "ESSEHC" AGO 10	324	4,039	321	SAN
7650106002000	8.45.50.10.060.01.10.000	Debiti verso Agenzie Tutele Salute della Regione	SAN	Futura	4/00338	19/9/2019	STT_ID 32444 ASSI RETTA "ESSEHC" AGO 10	324	4,039	321	SAN
7650106002000	8.45.50.10.060.01.10.000	Debiti verso Agenzie Tutele Salute della Regione	SAN	Futura	4/00324	19/9/2019	STT_ID 32443 ASSI RETTA "ESSEHC" AGO 10	324	3,220	321	SAN
7650106002000	8.45.50.10.060.01.10.000	Debiti verso Agenzie Tutele Salute della Regione	SAN	Futura	4/00345	19/9/2019	STT_ID 32446 ASSI RETTA "MADDALENA GRASSY" AGO 10	324	4,039	321	SAN
7650106002000	8.45.50.10.060.01.10.000	Debiti verso Agenzie Tutele Salute della Regione	SAN	Futura	4/00344	19/9/2019	STT_ID 32447 ASSI RETTA "MADDALENA GRASSY" AGO 10	324	4,039	321	SAN
7650106002000	8.45.50.10.060.01.10.000	Debiti verso Agenzie Tutele Salute della Regione	SAN	Futura	4/00320	19/9/2019	STT_ID 32448 ASSI RETTA "MADDALENA GRASSY" AGO 10	324	16,994	321	SAN
7650106002000	8.45.50.10.060.01.10.000	Debiti verso Agenzie Tutele Salute della Regione	SAN	Futura	4/00326	12/10/2019	STT_ID 30361 ASSI RETTA "MADDALENA GRASSY" SET 10	324	3,900	321	SAN
7650106002000	8.45.50.10.060.01.10.000	Debiti verso Agenzie Tutele Salute della Regione	SAN	Futura	4/00325	12/10/2019	STT_ID 30363 ASSI RETTA "MADDALENA GRASSY" SET 10	324	3,900	321	SAN
7650106002000	8.45.50.10.060.01.10.000	Debiti verso Agenzie Tutele Salute della Regione	SAN	Futura	4/00331	12/10/2019	STT_ID 30365 ASSI RETTA "MADDALENA GRASSY" SET 10	324	12,288	321	SAN
7650106002000	8.45.50.10.060.01.10.000	Debiti verso Agenzie Tutele Salute della Regione	SAN	Futura	4/00340	12/10/2019	STT_ID 30367 ASSI RETTA "ESSEHC" SET 10	324	3,900	321	SAN
7650106002000	8.45.50.10.060.01.10.000	Debiti verso Agenzie Tutele Salute della Regione	SAN	Futura	4/00336	12/10/2019	STT_ID 30368 ASSI RETTA "ESSEHC" SET 10	324	3,900	321	SAN
7650106002000	8.45.50.10.060.01.10.000	Debiti verso Agenzie Tutele Salute della Regione	SAN	Futura	4/00332	12/10/2019	STT_ID 30370 ASSI RETTA "ESSEHC" SET 10	324	3,770	321	SAN
7650106002000	8.45.50.10.060.01.10.000	Debiti verso Agenzie Tutele Salute della Regione	SAN	Futura	4/00362	28/10/2019	STT_ID 37384 SRU CONSULTAZIONE MCD. OSOIO ANNO 2009	324	3,89	321	SAN
7650106002000	8.45.50.10.060.01.10.000	Debiti verso Agenzie Tutele Salute della Regione	SAN	Futura	02/00473	28/10/2019	PRODOTTO C/CLAO	321	2,617	321	SAN
7650106002000	8.45.50.10.060.01.10.000	Debiti verso Agenzie Tutele Salute della Regione	SAN	Futura	4/00464	22/11/2019	STT_ID 40429 ASSI RETTA "ESSEHC" OTT 10	324	4,039	321	SAN
7650106002000	8.45.50.10.060.01.10.000	Debiti verso Agenzie Tutele Salute della Regione	SAN	Futura	4/00468	22/11/2019	STT_ID 40430 ASSI RETTA "ESSEHC" OTT 10	324	1,690	321	SAN
7650106002000	8.45.50.10.060.01.10.000	Debiti verso Agenzie Tutele Salute della Regione	SAN	Futura	4/00462_10	22/11/2019	STT_ID 40433 ASSI RETTA "ESSEHC" OTT 10	324	2,310	321	SAN
7650106002000	8.45.50.10.060.01.10.000	Debiti verso Agenzie Tutele Salute della Regione	SAN	Futura	4/00468	22/11/2019	STT_ID 40435 ASSI RETTA "MADDALENA GRASSY" OTT 10	324	4,039	321	SAN
7650106002000	8.45.50.10.060.01.10.000	Debiti verso Agenzie Tutele Salute della Regione	SAN	Futura	4/00469	22/11/2019	STT_ID 40437 ASSI RETTA "MADDALENA GRASSY" OTT 10	324	4,039	321	SAN
7650106002000	8.45.50.10.060.01.10.000	Debiti verso Agenzie Tutele Salute della Regione	SAN	Futura	4/00468	22/11/2019	STT_ID 40439 ASSI RETTA "MADDALENA GRASSY" OTT 10	324	14,406	321	SAN
7650106002000	8.45.50.10.060.01.10.000	Debiti verso Agenzie Tutele Salute della Regione	SAN	Futura	6794	23/11/2019	STT_ID 40679 SRU VISITA DOMICILIARE OTT 10	324	45	321	SAN
7650106002000	8.45.50.10.060.01.10.000	Debiti verso Agenzie Tutele Salute della Regione	SAN	Futura	4/004921	25/11/2019	STT_ID 41374 SRU VISITA DOMICILIARE SET 10	324	56	321	SAN
7650106002000	8.45.50.10.060.01.10.000	Debiti verso Agenzie Tutele Salute della Regione	SAN	Futura	4/00508	25/11/2019	STT_ID 41780 SRU VISITA DOMICILIARE SET 10	324	60	321	SAN






7650106002000	8.40.50.10.060.01.10.000	Debiti verso Agenzie Tabeis Salute della Regione	SAN	Futura	9000	29/1/2010	ONERIBETTE FAMILIARI ACCOMAGNATORI ANNO 2009	324	15,712	321	SAN
7650106002000	8.40.50.10.060.01.10.000	Debiti verso Agenzie Tabeis Salute della Regione	SAN	Futura	9000	29/1/2010	ONERIBETTE FAMILIARI ACCOMAGNATORI ANNO 2009	324	21,538	321	SAN
7650106002000	8.40.50.10.060.01.10.000	Debiti verso Agenzie Tabeis Salute della Regione	SAN	Futura	4000379	13/12/2010	STT_10_02884 SRU VISITE DOMICILIARI OTT 10	324	177	321	SAN
7650106002000	8.40.50.10.060.01.10.000	Debiti verso Agenzie Tabeis Salute della Regione	SAN	Futura	4000609	23/12/2010	STT_10_02823 ASSI RETTA "MADALINA GRASSI" NOV 10	324	3,900	321	SAN
7650106002000	8.40.50.10.060.01.10.000	Debiti verso Agenzie Tabeis Salute della Regione	SAN	Futura	4000600	23/12/2010	STT_10_02427 ASSI RETTA "MADALINA GRASSI" NOV 10	324	3,900	321	SAN
7650106002000	8.40.50.10.060.01.10.000	Debiti verso Agenzie Tabeis Salute della Regione	SAN	Futura	002/0005121	23/12/2010	PRODOTTI PER CEIUCI SETTEMBRE 2010	324	11,420	321	SAN
7650106002000	8.40.50.10.060.01.10.000	Debiti verso Agenzie Tabeis Salute della Regione	SAN	Futura	4000025	24/12/2010	STT_10_02448 ASSI RETTA "ESSERC" NOV 10	324	16,921	321	SAN
7650106002000	8.40.50.10.060.01.10.000	Debiti verso Agenzie Tabeis Salute della Regione	SAN	Futura	4000056	24/12/2010	STT_10_02495 ASSI RETTA "ESSERC" NOV 10	324	3,900	321	SAN
7650106002000	8.40.50.10.060.01.10.000	Debiti verso Agenzie Tabeis Salute della Regione	SAN	Futura	4000432	31/12/2010	STT_11_18058 SRU VISITA DOMICILIARE NOV 10	324	56	321	SAN
7650106002000	8.40.50.10.060.01.10.000	Debiti verso Agenzie Tabeis Salute della Regione	SAN	Futura	4000684	31/12/2010	STT_11_18057 SRU VISITA DOMICILIARE NOV 10	324	60	321	SAN
7650106002000	8.40.50.10.060.01.10.000	Debiti verso Agenzie Tabeis Salute della Regione	SAN	Futura	40006143	31/12/2010	STT_11_1888 SRU VISITA DOMICILIARE NOV 10	324	67	321	SAN
7650106002000	8.40.50.10.060.01.10.000	Debiti verso Agenzie Tabeis Salute della Regione	SAN	Futura	4000048	25/1/2011	STT_11_3036 ASSI RETTA "ESSERC" DIC 10	324	4,039	321	SAN
7650106002000	8.40.50.10.060.01.10.000	Debiti verso Agenzie Tabeis Salute della Regione	SAN	Futura	4000059	26/1/2011	STT_11_3037 ASSI RETTA "MADALINA GRASSI" DIC 10	324	2,278	321	SAN
7650106002000	8.40.50.10.060.01.10.000	Debiti verso Agenzie Tabeis Salute della Regione	SAN	Futura	4000058	26/1/2011	STT_11_3038 ASSI RETTA "MADALINA GRASSI" DIC 10	324	2,278	321	SAN
7650106002000	8.40.50.10.060.01.10.000	Debiti verso Agenzie Tabeis Salute della Regione	SAN	Futura	4000057	26/1/2011	STT_11_3039 ASSI RETTA "MADALINA GRASSI" DIC 10	324	2,278	321	SAN
7650106002000	8.40.50.10.060.01.10.000	Debiti verso Agenzie Tabeis Salute della Regione	SAN	Futura	4000056	26/1/2011	STT_11_3040 ASSI RETTA "MADALINA GRASSI" DIC 10	324	2,278	321	SAN
7650106002000	8.40.50.10.060.01.10.000	Debiti verso Agenzie Tabeis Salute della Regione	SAN	Futura	4000060	26/1/2011	STT_11_3041 ASSI RETTA "MADALINA GRASSI" DIC 10	324	2,278	321	SAN
7650106002000	8.40.50.10.060.01.10.000	Debiti verso Agenzie Tabeis Salute della Regione	SAN	Futura	4000061	26/1/2011	STT_11_3042 ASSI RETTA "MADALINA GRASSI" DIC 10	324	2,278	321	SAN
7650106002000	8.40.50.10.060.01.10.000	Debiti verso Agenzie Tabeis Salute della Regione	SAN	Futura	4000062	26/1/2011	STT_11_3043 ASSI RETTA "MADALINA GRASSI" DIC 10	324	2,278	321	SAN
7650106002000	8.40.50.10.060.01.10.000	Debiti verso Agenzie Tabeis Salute della Regione	SAN	Futura	4000064	26/1/2011	STT_11_3044 ASSI RETTA "MADALINA GRASSI" DIC 10	324	4,039	321	SAN
7650106002000	8.40.50.10.060.01.10.000	Debiti verso Agenzie Tabeis Salute della Regione	SAN	Futura	4000005	26/1/2011	STT_11_3045 ASSI RETTA "MADALINA GRASSI" DIC 10	324	4,039	321	SAN
7650106002000	8.40.50.10.060.01.10.000	Debiti verso Agenzie Tabeis Salute della Regione	SAN	Futura	002/000421	27/1/2011	PRODOTTI PER CEIUCI OTTOBRE 2010	324	11,146	321	SAN
7650106002000	8.40.50.10.060.01.10.000	Debiti verso Agenzie Tabeis Salute della Regione	SAN	Futura	002/00064	27/1/2011	PRODOTTI PER CEIUCI NOVEMBRE 2010	324	1,241	321	SAN
7650106002000	8.40.50.10.060.01.10.000	Debiti verso Agenzie Tabeis Salute della Regione	SAN	Futura	4000740	10/2/2011	STT_11_5130 SIA RETTA "MADALINA GRASSI" GEN 11	324	4,039	321	SAN
7650106002000	8.40.50.10.060.01.10.000	Debiti verso Agenzie Tabeis Salute della Regione	SAN	Futura	4000741	10/2/2011	STT_11_5131 SIA RETTA "MADALINA GRASSI" GEN 11	324	4,039	321	SAN
7650106002000	8.40.50.10.060.01.10.000	Debiti verso Agenzie Tabeis Salute della Regione	SAN	Futura	4000732	10/2/2011	STT_11_5132 SIA RETTA "MADALINA GRASSI" GEN 11	324	2,278	321	SAN
7650106002000	8.40.50.10.060.01.10.000	Debiti verso Agenzie Tabeis Salute della Regione	SAN	Futura	4000733	10/2/2011	STT_11_5133 SIA RETTA "MADALINA GRASSI" GEN 11	324	2,278	321	SAN
7650106002000	8.40.50.10.060.01.10.000	Debiti verso Agenzie Tabeis Salute della Regione	SAN	Futura	4000734	10/2/2011	STT_11_5135 SIA RETTA "MADALINA GRASSI" GEN 11	324	2,278	321	SAN
7650106002000	8.40.50.10.060.01.10.000	Debiti verso Agenzie Tabeis Salute della Regione	SAN	Futura	4000735	10/2/2011	STT_11_5136 SIA RETTA "MADALINA GRASSI" GEN 11	324	2,278	321	SAN
7650106002000	8.40.50.10.060.01.10.000	Debiti verso Agenzie Tabeis Salute della Regione	SAN	Futura	4000736	10/2/2011	STT_11_5137 SIA RETTA "MADALINA GRASSI" GEN 11	324	2,278	321	SAN
7650106002000	8.40.50.10.060.01.10.000	Debiti verso Agenzie Tabeis Salute della Regione	SAN	Futura	4000737	10/2/2011	STT_11_5141 SIA RETTA "MADALINA GRASSI" GEN 11	324	2,278	321	SAN
7650106002000	8.40.50.10.060.01.10.000	Debiti verso Agenzie Tabeis Salute della Regione	SAN	Futura	4000738	10/2/2011	STT_11_5142 SIA RETTA "MADALINA GRASSI" GEN 11	324	2,278	321	SAN
7650106002000	8.40.50.10.060.01.10.000	Debiti verso Agenzie Tabeis Salute della Regione	SAN	Futura	4000723	10/2/2011	STT_11_5144 SIA RETTA "MADALINA GRASSI" GEN 11	324	4,039	321	SAN
7650106002000	8.40.50.10.060.01.10.000	Debiti verso Agenzie Tabeis Salute della Regione	SAN	Futura	4001608	10/2/2011	STT_11_8242 SIA RETTA "ESSERC" FEB 11	324	3,640	321	SAN
7650106002000	8.40.50.10.060.01.10.000	Debiti verso Agenzie Tabeis Salute della Regione	SAN	Futura	4001605	10/2/2011	STT_11_8243 SIA RETTA "MADALINA GRASSI" FEB 11	324	2,280	321	SAN
7650106002000	8.40.50.10.060.01.10.000	Debiti verso Agenzie Tabeis Salute della Regione	SAN	Futura	4001602	10/2/2011	STT_11_8245 SIA RETTA "MADALINA GRASSI" FEB 11	324	16,400	321	SAN
7650106002000	8.40.50.10.060.01.10.000	Debiti verso Agenzie Tabeis Salute della Regione	SAN	Futura	002/001132	10/2/2011	RECUPERO SPESE XALUMINI GIUNTA	324	1,240	321	SAN
7650106002000	8.40.50.10.060.01.10.000	Debiti verso Agenzie Tabeis Salute della Regione	SAN	Futura	002/00114	21/2/2011	SPESE GAS/ENEL/ANNO 2010	324	4,721	321	SAN



7850106002000	8.40.50.10.060.01.10.000	Debiti verso Agenzie Tutele Salute della Regione	SAN	Futura	02/201310	1/4/2011	INIB. PERSONALE COMANDO TO NUMERO URSO	324	2,946	321	SAN
7850106002000	8.40.50.10.060.01.10.000	Debiti verso Agenzie Tutele Salute della Regione	SAN	Futura	4/002653	7/4/2011	ISTT_11.1168755A RETTA "ESSREC" MAG 11	324	4,039	321	SAN
7850106002000	8.40.50.10.060.01.10.000	Debiti verso Agenzie Tutele Salute della Regione	SAN	Futura	4/002649	7/4/2011	ISTT_11.1168855A RETTA "WADDALENA GRASSY" MAG 11	324	6,060	321	SAN
7850106002000	8.40.50.10.060.01.10.000	Debiti verso Agenzie Tutele Salute della Regione	SAN	Futura	4/002652	7/4/2011	ISTT_11.1168955A RETTA "WADDALENA GRASSY" APR 11	324	10,766	321	SAN
7850106002000	8.40.50.10.060.01.10.000	Debiti verso Agenzie Tutele Salute della Regione	SAN	Futura	2/001391	8/4/2011	ISTT_11.112927AG ESAMI EMATOCHIMICI	324	0,299	321	SAN
7850106002000	8.40.50.10.060.01.10.000	Debiti verso Agenzie Tutele Salute della Regione	SAN	Futura	4/002725	9/5/2011	ISTT_11.1411755A RETTA "ESSREC" APR 11	324	3,800	321	SAN
7850106002000	8.40.50.10.060.01.10.000	Debiti verso Agenzie Tutele Salute della Regione	SAN	Futura	4/002726	9/5/2011	ISTT_11.1411855A RETTA "WADDALENA GRASSY" APR 11	324	7,800	321	SAN
7850106002000	8.40.50.10.060.01.10.000	Debiti verso Agenzie Tutele Salute della Regione	SAN	Futura	02/201725_2001	9/5/2011	RECUPERO SPESA PER ALIMENTI SINDO GIUTINE	324	1,240	321	SAN
7850106002000	8.40.50.10.060.01.10.000	Debiti verso Agenzie Tutele Salute della Regione	SAN	Futura	4/003902	22/6/2011	ISTT_11.1926155A RETTA "WADDALENA GRASSY" MAG 11	324	15,950	321	SAN
7850106002000	8.40.50.10.060.01.10.000	Debiti verso Agenzie Tutele Salute della Regione	SAN	Futura	4/003904	22/6/2011	ISTT_11.1926255A RETTA "WADDALENA GRASSY" MAG 11	324	6,060	321	SAN
7850106002000	8.40.50.10.060.01.10.000	Debiti verso Agenzie Tutele Salute della Regione	SAN	Futura	4/003907	22/6/2011	ISTT_11.1926355A RETTA "ESSREC" MAG 11	324	3,900	321	SAN
7850106002000	8.40.50.10.060.01.10.000	Debiti verso Agenzie Tutele Salute della Regione	SAN	Futura	2/002115	6/7/2011	ISTT_11.210907AG ESAMI EMATOCHIMICI FEBBRAIO 11	324	10,224	321	SAN
7850106002000	8.40.50.10.060.01.10.000	Debiti verso Agenzie Tutele Salute della Regione	SAN	Futura	002/002136	7/7/2011	INIB. PERSONALE COMANDO TO NUMERO URSO	324	0,078	321	SAN
7850106002000	8.40.50.10.060.01.10.000	Debiti verso Agenzie Tutele Salute della Regione	SAN	Futura	4/005934	25/8/2011	ISTT_11.2610055A RETTA "ESSREC" LUG 11	324	4,039	321	SAN
7850106002000	8.40.50.10.060.01.10.000	Debiti verso Agenzie Tutele Salute della Regione	SAN	Futura	4/005939	25/8/2011	ISTT_11.2610155A RETTA "WADDALENA GRASSY" LUG 11	324	6,060	321	SAN
7850106002000	8.40.50.10.060.01.10.000	Debiti verso Agenzie Tutele Salute della Regione	SAN	Futura	4/005932	25/8/2011	ISTT_11.2610355A RETTA "WADDALENA GRASSY" LUG 11	324	13,798	321	SAN
7850106002000	8.40.50.10.060.01.10.000	Debiti verso Agenzie Tutele Salute della Regione	SAN	Futura	2/002729	5/9/2011	ISTT_11.261057AG ESAMI EMATOCHIMICI MAG	324	6,735	321	SAN
7850106002000	8.40.50.10.060.01.10.000	Debiti verso Agenzie Tutele Salute della Regione	SAN	Futura	4/006085_11	14/9/2011	ISTT_11.2749755A RETTA "WADDALENA GRASSY" AGO 11	324	6,060	321	SAN
7850106002000	8.40.50.10.060.01.10.000	Debiti verso Agenzie Tutele Salute della Regione	SAN	Futura	4/006088	14/9/2011	ISTT_11.2749855A RETTA "WADDALENA GRASSY" AGO 11	324	13,120	321	SAN
7850106002000	8.40.50.10.060.01.10.000	Debiti verso Agenzie Tutele Salute della Regione	SAN	Futura	4/006090	14/9/2011	ISTT_11.2749955A RETTA "ESSREC" AGO 11	324	4,039	321	SAN
7850106002000	8.40.50.10.060.01.10.000	Debiti verso Agenzie Tutele Salute della Regione	SAN	Futura	5308	21/9/2011	ONERE RETTE FAMILIARI ACCOMPAGNAMENTO ANNO 2010	324	10,472	321	SAN
7850106002000	8.40.50.10.060.01.10.000	Debiti verso Agenzie Tutele Salute della Regione	SAN	Futura	5310	21/9/2011	ISTT_11.285627COPRETTA FAMILIARI ACCOMPAGNATORI SALDO ANNO 2010	324	36,678	321	SAN
7850106002000	8.40.50.10.060.01.10.000	Debiti verso Agenzie Tutele Salute della Regione	SAN	Futura	5311	21/9/2011	RETTE ACCOMPAGNATORI ANNO 2010	324	30,059	321	SAN
7850106002000	8.40.50.10.060.01.10.000	Debiti verso Agenzie Tutele Salute della Regione	SAN	Futura	4/006762	10/10/2011	ISTT_11.3048155A RETTA "ESSREC" SET 11	324	3,900	321	SAN
7850106002000	8.40.50.10.060.01.10.000	Debiti verso Agenzie Tutele Salute della Regione	SAN	Futura	4/007226	19/10/2011	ISTT_11.3003555A RETTA "WADDALENA GRASSY" SET 11	324	7,800	321	SAN
7850106002000	8.40.50.10.060.01.10.000	Debiti verso Agenzie Tutele Salute della Regione	SAN	Futura	4/007230	19/10/2011	ISTT_11.3004055A RETTA "WADDALENA GRASSY" SET 11	324	2,930	321	SAN
7850106002000	8.40.50.10.060.01.10.000	Debiti verso Agenzie Tutele Salute della Regione	SAN	Futura	4/007228	19/10/2011	ISTT_11.3003555A RETTA "WADDALENA GRASSY" SET 11	324	13,230	321	SAN
7850106002000	8.40.50.10.060.01.10.000	Debiti verso Agenzie Tutele Salute della Regione	SAN	Futura	5757	20/10/2011	ISTT_11.3003555A RETTA "WADDALENA GRASSY" OTT 11	324	8	321	SAN
7850106002000	8.40.50.10.060.01.10.000	Debiti verso Agenzie Tutele Salute della Regione	SAN	Futura	4/007305	10/11/2011	ISTT_11.3303055A RETTA "WADDALENA GRASSY" OTT 11	324	13,860	321	SAN
7850106002000	8.40.50.10.060.01.10.000	Debiti verso Agenzie Tutele Salute della Regione	SAN	Futura	4/007302	10/11/2011	ISTT_11.3303155A RETTA "WADDALENA GRASSY" OTT 11	324	8,490	321	SAN
7850106002000	8.40.50.10.060.01.10.000	Debiti verso Agenzie Tutele Salute della Regione	SAN	Futura	2/003684	15/11/2011	ISTT_11.361937AG ESAMI EMATOCHIMICI GIU	324	4,465	321	SAN
7850106002000	8.40.50.10.060.01.10.000	Debiti verso Agenzie Tutele Salute della Regione	SAN	Futura	4/007328	21/11/2011	ISTT_11.3519555A RETTA "ESSREC" OTT 11	324	6,039	321	SAN
7850106002000	8.40.50.10.060.01.10.000	Debiti verso Agenzie Tutele Salute della Regione	SAN	Futura	2/003810	30/11/2011	ISTT_11.3519155A RETTA "WADDALENA GRASSY" OTT 11	324	4,810	321	SAN
7850106002000	8.40.50.10.060.01.10.000	Debiti verso Agenzie Tutele Salute della Regione	SAN	Futura	4/007783	30/11/2011	ISTT_11.3618355A RETTA "WADDALENA GRASSY" OTT 11	324	57	321	SAN
7850106002000	8.40.50.10.060.01.10.000	Debiti verso Agenzie Tutele Salute della Regione	SAN	Futura	2/003869	21/12/2011	ISTT_11.378197AG ESAMI EMATOCHIMICI AGO 11	324	4,676	321	SAN
7850106002000	8.40.50.10.060.01.10.000	Debiti verso Agenzie Tutele Salute della Regione	SAN	Futura	2/003900	31/12/2011	ISTT_11.210907AG ESAMI EMATOCHIMICI SET 11	324	4,150	321	SAN
7850106002000	8.40.50.10.060.01.10.000	Debiti verso Agenzie Tutele Salute della Regione	SAN	Futura	02/2019318	31/12/2011	INIB. PERSONALE COMANDO TO NUMERO URSO	324	176	321	SAN
7850106002000	8.40.50.10.060.01.10.000	Debiti verso Agenzie Tutele Salute della Regione	SAN	Futura	140	19/1/2012	ASSISTENZA INFORMATIVA	324	1,266	321	SAN



7850106002000	8.40.50.10.060.01.100.00	Debiti verso Agenzie Tutele Salute della Regione	SAN	Futura	2/00041	25/1/2011	STT_12_1322.LOG TRASFERIMENTO CESP/UMITS SITO SAN GIOVANNI	324	11,376	321	SAN
7850106002000	8.40.50.10.060.01.100.00	Debiti verso Agenzie Tutele Salute della Regione	SAN	Futura	4/00050	25/1/2011	STT_12_4908.SSA RETTA "MADDALEINA GRASSI" DIC 11	324	23,373	321	SAN
7850106002000	8.40.50.10.060.01.100.00	Debiti verso Agenzie Tutele Salute della Regione	SAN	Futura	4/00056	25/1/2011	STT_12_4909.SSA RETTA "MADDALEINA GRASSI" DIC 11	324	7,346	321	SAN
7850106002000	8.40.50.10.060.01.100.00	Debiti verso Agenzie Tutele Salute della Regione	SAN	Futura	4/00051	25/1/2011	STT_12_4910.SSA RETTA "ESSERC" DIC 11	324	3,510	321	SAN
7850106002000	8.40.50.10.060.01.100.00	Debiti verso Agenzie Tutele Salute della Regione	SAN	Futura	4/00053	25/1/2011	STT_12_6912.SSA RETTA "MADDALEINA GRASSI" GEN 12	324	13,671	321	SAN
7850106002000	8.40.50.10.060.01.100.00	Debiti verso Agenzie Tutele Salute della Regione	SAN	Futura	4/00053	25/1/2011	STT_12_6913.SSA RETTA "MADDALEINA GRASSI" GEN 12	324	6,656	321	SAN
7850106002000	8.40.50.10.060.01.100.00	Debiti verso Agenzie Tutele Salute della Regione	SAN	Futura	4/00056	25/1/2011	STT_12_6914.SSA RETTA "ESSERC" GEN 12	324	4,026	321	SAN
7850106002000	8.40.50.10.060.01.100.00	Debiti verso Agenzie Tutele Salute della Regione	SAN	Futura	4/00136	25/1/2011	STT_12_1065.SSA RETTA "ESSERC" FEB 12	324	3,770	321	SAN
7850106002000	8.40.50.10.060.01.100.00	Debiti verso Agenzie Tutele Salute della Regione	SAN	Non crediti	4/00136	26/9/2011	GRASSI DIC 11 STONNO PARC FT 4/00050 DIL	324	-9,114	321	SAN
7850106002000	8.40.50.10.060.01.100.00	Debiti verso Agenzie Tutele Salute della Regione	SAN	Futura	4/00183	29/9/2011	STT_12_1068.SSA RETTA "MADDALEINA GRASSI" FEB 12	324	3,770	321	SAN
7850106002000	8.40.50.10.060.01.100.00	Debiti verso Agenzie Tutele Salute della Regione	SAN	Futura	4/00181	29/9/2011	STT_12_1065.SSA RETTA "MADDALEINA GRASSI" FEB 12	324	12,789	321	SAN
7850106002000	8.40.50.10.060.01.100.00	Debiti verso Agenzie Tutele Salute della Regione	SAN	Futura	4/00194	29/9/2011	STT_12_1005.SSA RETTA "ESSERC" MAR 12	324	3,640	321	SAN
7850106002000	8.40.50.10.060.01.100.00	Debiti verso Agenzie Tutele Salute della Regione	SAN	Futura	3B93	7/6/2011	ASSISTENZA INTEGRATIVA DAL 1/1/12-30/4/12	324	375	321	SAN
7850106002000	8.40.50.10.060.01.100.00	Debiti verso Agenzie Tutele Salute della Regione	SAN	Futura	012/000768	14/6/2011	RECUPERO FERIE ESCLUSE ANNO 2008	324	1,386	321	SAN
7850106002000	8.40.50.10.060.01.100.00	Debiti verso Agenzie Tutele Salute della Regione	SAN	Futura	4/002915	25/6/2011	STT_12_2003.SSA RETTA "MADDALEINA GRASSI" MAR 12	324	4,030	321	SAN
7850106002000	8.40.50.10.060.01.100.00	Debiti verso Agenzie Tutele Salute della Regione	SAN	Futura	4/002917	25/6/2011	STT_12_2001.SSA RETTA "MADDALEINA GRASSI" DIC 11	324	459	321	SAN
7850106002000	8.40.50.10.060.01.100.00	Debiti verso Agenzie Tutele Salute della Regione	SAN	Futura	4/002918	25/6/2011	STT_12_2004.SSA RETTA "MADDALEINA GRASSI" APR 12	324	12,716	321	SAN
7850106002000	8.40.50.10.060.01.100.00	Debiti verso Agenzie Tutele Salute della Regione	SAN	Futura	4/002913	25/6/2011	STT_12_2007.SSA RETTA "MADDALEINA GRASSI" MAR 12	324	14,289	321	SAN
7850106002000	8.40.50.10.060.01.100.00	Debiti verso Agenzie Tutele Salute della Regione	SAN	Futura	4/002920	25/6/2011	STT_12_2002.SSA RETTA "ESSERC" APR 12	324	3,315	321	SAN
7850106002000	8.40.50.10.060.01.100.00	Debiti verso Agenzie Tutele Salute della Regione	SAN	Futura	4/00305	9/7/2011	STT_12_2218.SSA RETTA "MADDALEINA GRASSI" APR 12	324	3,900	321	SAN
7850106002000	8.40.50.10.060.01.100.00	Debiti verso Agenzie Tutele Salute della Regione	SAN	Futura	4/00396	2/8/2011	STT_12_2466.SSA RETTA "ESSERC" MAG 12	324	4,020	321	SAN
7850106002000	8.40.50.10.060.01.100.00	Debiti verso Agenzie Tutele Salute della Regione	SAN	Futura	4/00304	2/8/2011	STT_12_2465.SSA RETTA "MADDALEINA GRASSI" MAG 12	324	4,030	321	SAN
7850106002000	8.40.50.10.060.01.100.00	Debiti verso Agenzie Tutele Salute della Regione	SAN	Futura	4/00401	2/8/2011	STT_12_2460.SSA RETTA "MADDALEINA GRASSI" MAG 12	324	11,840	321	SAN
7850106002000	8.40.50.10.060.01.100.00	Debiti verso Agenzie Tutele Salute della Regione	SAN	Futura	3P17	6/9/2011	ONERE RETTE FARMACIARI ACCOMPAGNATORI ANNO 2011	324	14,658	321	SAN
7850106002000	8.40.50.10.060.01.100.00	Debiti verso Agenzie Tutele Salute della Regione	SAN	Futura	3P19	6/9/2011	STT_12_2796.SSA RETTA "FARMACIARI ACCOMPAGNATORI ANNO 2011	324	60,935	321	SAN
7850106002000	8.40.50.10.060.01.100.00	Debiti verso Agenzie Tutele Salute della Regione	SAN	Futura	3P20-2012	6/9/2011	RETTE ACCOMPAGNATORI ANNO 2011	324	28,976	321	SAN
7850106002000	8.40.50.10.060.01.100.00	Debiti verso Agenzie Tutele Salute della Regione	SAN	Futura	4/00402	26/9/2011	STT_12_2947.SSA RETTA "MADDALEINA GRASSI" GIU 12	324	12,709	321	SAN
7850106002000	8.40.50.10.060.01.100.00	Debiti verso Agenzie Tutele Salute della Regione	SAN	Futura	4/00407	26/9/2011	STT_12_2947.SSA RETTA "MADDALEINA GRASSI" GIU 12	324	3,900	321	SAN
7850106002000	8.40.50.10.060.01.100.00	Debiti verso Agenzie Tutele Salute della Regione	SAN	Futura	4/00404	26/9/2011	STT_12_2949.SSA RETTA "ESSERC" GIU 12	324	3,900	321	SAN
7850106002000	8.40.50.10.060.01.100.00	Debiti verso Agenzie Tutele Salute della Regione	SAN	Futura	4/00426	3/10/2011	STT_12_2945.SSA RETTA "MADDALEINA GRASSI" LUG 12	324	4,030	321	SAN
7850106002000	8.40.50.10.060.01.100.00	Debiti verso Agenzie Tutele Salute della Regione	SAN	Futura	4/00428	3/10/2011	STT_12_2946.SSA RETTA "MADDALEINA GRASSI" LUG 12	324	11,954	321	SAN
7850106002000	8.40.50.10.060.01.100.00	Debiti verso Agenzie Tutele Salute della Regione	SAN	Futura	4/00430	3/10/2011	STT_12_2947.SSA RETTA "ESSERC" LUG 12	324	2,336	321	SAN
7850106002000	8.40.50.10.060.01.100.00	Debiti verso Agenzie Tutele Salute della Regione	SAN	Futura	4/00417	26/10/2011	STT_12_3293.SSA RETTA "MADDALEINA GRASSI" AGO 12	324	4,030	321	SAN
7850106002000	8.40.50.10.060.01.100.00	Debiti verso Agenzie Tutele Salute della Regione	SAN	Futura	4/00413	26/10/2011	STT_12_3290.SSA RETTA "MADDALEINA GRASSI" AGO 12	324	1,690	321	SAN
7850106002000	8.40.50.10.060.01.100.00	Debiti verso Agenzie Tutele Salute della Regione	SAN	Futura	4/00422	25/10/2011	STT_12_3291.SSA RETTA "MADDALEINA GRASSI" AGO 12	324	8,894	321	SAN
7850106002000	8.40.50.10.060.01.100.00	Debiti verso Agenzie Tutele Salute della Regione	SAN	Futura	4/00478	25/11/2011	STT_12_3714.SSA RETTA "ESSERC" SET 12	324	3,185	321	SAN
7850106002000	8.40.50.10.060.01.100.00	Debiti verso Agenzie Tutele Salute della Regione	SAN	Futura	4/00084	25/1/2011	STT_12_4166.SSA RETTA "MADDALEINA GRASSI" OTT 12	324	10,267	321	SAN
7850106002000	8.40.50.10.060.01.100.00	Debiti verso Agenzie Tutele Salute della Regione	SAN	Futura	4/00078	25/1/2011	STT_12_4169.SSA RETTA "MADDALEINA GRASSI" SET 12	324	3,900	321	SAN






7850106002000	Debiti verso Agenzie Tutele Salute della Regione	8.40.50.10.060.01.10.000	SAN	Futura	4/00075					25/1/2013	STT_13_4170_SSA RETTA "MADDALEINA GRASSI" SET 12	324	11,662	321	SAN
7850106002000	Debiti verso Agenzie Tutele Salute della Regione	8.40.50.10.060.01.10.000	SAN	Futura	4/00087					28/1/2013	STT_13_4165_SSA RETTA "MADDALEINA GRASSI" OTT 12	324	4,039	321	SAN
7850106002000	Debiti verso Agenzie Tutele Salute della Regione	8.40.50.10.060.01.10.000	SAN	Futura	4/00093					28/1/2013	STT_13_4166_SSA RETTA "ESSERC" OTT 12	324	3,835	321	SAN
7850106002000	Debiti verso Agenzie Tutele Salute della Regione	8.40.50.10.060.01.10.000	SAN	Futura	4/00098					28/1/2013	STT_13_4168_SSA RETTA "ESSERC" NOV 12	324	3,900	321	SAN
7850106002000	Debiti verso Agenzie Tutele Salute della Regione	8.40.50.10.060.01.10.000	SAN	Futura	4/00039					13/2/2013	STT_13_6710_SSA RETTA "MADDALEINA GRASSI" NOV 12	324	3,900	321	SAN
7850106002000	Debiti verso Agenzie Tutele Salute della Regione	8.40.50.10.060.01.10.000	SAN	Futura	4/00035					13/2/2013	STT_13_6711_SSA RETTA "MADDALEINA GRASSI" NOV 12	324	12,679	321	SAN
7850106002000	Debiti verso Agenzie Tutele Salute della Regione	8.40.50.10.060.01.10.000	SAN	Nota credito	4/00053					26/2/2013	STT_13_6708_SSA RETTA "MADDALEINA GRASSI" LUG 12 STORNO PALE.FI 4/6282 DE 103/10/12	324	561	321	SAN
7850106002000	Debiti verso Agenzie Tutele Salute della Regione	8.40.50.10.060.01.10.000	SAN	Futura	4/00078					25/5/2013	STT_13_3062_SSA RETTA "ESSERC" DIC 12	324	4,039	321	SAN
7850106002000	Debiti verso Agenzie Tutele Salute della Regione	8.40.50.10.060.01.10.000	SAN	Futura	4/00126					27/5/2013	STT_13_3063_SSA RETTA "MADDALEINA GRASSI" DIC 12	324	4,039	321	SAN
7850106002000	Debiti verso Agenzie Tutele Salute della Regione	8.40.50.10.060.01.10.000	SAN	Futura	4/00146					2/4/2013	STT_13_3125_SSA RETTA "MADDALEINA GRASSI" GEN 13	324	4,039	321	SAN
7850106002000	Debiti verso Agenzie Tutele Salute della Regione	8.40.50.10.060.01.10.000	SAN	Futura	4/00151					2/4/2013	STT_13_3125_SSA RETTA "ESSERC" GEN 13	324	3,055	321	SAN
7850106002000	Debiti verso Agenzie Tutele Salute della Regione	8.40.50.10.060.01.10.000	SAN	Futura	4/00171					14/5/2013	STT_13_3082_SSA RETTA "MADDALEINA GRASSI" DIC 12	324	13,304	321	SAN
7850106002000	Debiti verso Agenzie Tutele Salute della Regione	8.40.50.10.060.01.10.000	SAN	Futura	4/001769					14/6/2013	STT_13_3084_SSA RETTA "MADDALEINA GRASSI" GEN 13	324	13,487	321	SAN
7850106002000	Debiti verso Agenzie Tutele Salute della Regione	8.40.50.10.060.01.10.000	SAN	Futura	4/001848					31/5/2013	STT_13_2008_SSA RETTA "MADDALEINA GRASSI" FEB 13	324	3,646	321	SAN
7850106002000	Debiti verso Agenzie Tutele Salute della Regione	8.40.50.10.060.01.10.000	SAN	Futura	4/001854					31/5/2013	STT_13_2009_SSA RETTA "ESSERC" FEB 13	324	3,646	321	SAN
7850106002000	Debiti verso Agenzie Tutele Salute della Regione	8.40.50.10.060.01.10.000	SAN	Futura	4/002099					7/6/2013	STT_13_3079_SSA RETTA "MADDALEINA GRASSI" FEB 13	324	12,348	321	SAN
7850106002000	Debiti verso Agenzie Tutele Salute della Regione	8.40.50.10.060.01.10.000	SAN	Futura	4/002179					11/6/2013	STT_13_3082_SSA RETTA "MADDALEINA GRASSI" MAR 13	324	10,091	321	SAN
7850106002000	Debiti verso Agenzie Tutele Salute della Regione	8.40.50.10.060.01.10.000	SAN	Futura	4/00232					11/6/2013	STT_13_3083_SSA RETTA "ESSERC" MAR 13	324	4,039	321	SAN
7850106002000	Debiti verso Agenzie Tutele Salute della Regione	8.40.50.10.060.01.10.000	SAN	Futura	4/002825					18/7/2013	STT_13_3239_SSA RETTA "MADDALEINA GRASSI" APR 13	324	4,039	321	SAN
7850106002000	Debiti verso Agenzie Tutele Salute della Regione	8.40.50.10.060.01.10.000	SAN	Futura	4/002832					2/7/2013	STT_13_3237_SSA RETTA "MADDALEINA GRASSI" APR 13	324	3,900	321	SAN
7850106002000	Debiti verso Agenzie Tutele Salute della Regione	8.40.50.10.060.01.10.000	SAN	Futura	4/002838					2/7/2013	STT_13_3238_SSA RETTA "MADDALEINA GRASSI" APR 13	324	12,128	321	SAN
7850106002000	Debiti verso Agenzie Tutele Salute della Regione	8.40.50.10.060.01.10.000	SAN	Futura	4/002841					2/7/2013	STT_13_3238_SSA RETTA "ESSERC" APR 13	324	3,900	321	SAN
7850106002000	Debiti verso Agenzie Tutele Salute della Regione	8.40.50.10.060.01.10.000	SAN	Futura	4/00305_13					26/7/2013	STT_13_2073_SSA RETTA "MADDALEINA GRASSI" MAG 13	324	4,039	321	SAN
7850106002000	Debiti verso Agenzie Tutele Salute della Regione	8.40.50.10.060.01.10.000	SAN	Futura	4/00306					26/7/2013	STT_13_2075_SSA RETTA "MADDALEINA GRASSI" MAG 13	324	13,487	321	SAN
7850106002000	Debiti verso Agenzie Tutele Salute della Regione	8.40.50.10.060.01.10.000	SAN	Futura	4/003041					26/7/2013	STT_13_2082_SSA RETTA "ESSERC" APR 13	324	3,339	321	SAN
7850106002000	Debiti verso Agenzie Tutele Salute della Regione	8.40.50.10.060.01.10.000	SAN	Futura	4/003221					29/8/2013	STT_13_26714_SSA RETTA "MADDALEINA GRASSI" GIU 13	324	3,900	321	SAN
7850106002000	Debiti verso Agenzie Tutele Salute della Regione	8.40.50.10.060.01.10.000	SAN	Futura	4/003218					29/8/2013	STT_13_26718_SSA RETTA "MADDALEINA GRASSI" GIU 13	324	13,157	321	SAN
7850106002000	Debiti verso Agenzie Tutele Salute della Regione	8.40.50.10.060.01.10.000	SAN	Futura	4/003217					29/8/2013	STT_13_26719_SSA RETTA "ESSERC" GIU 13	324	3,335	321	SAN
7850106002000	Debiti verso Agenzie Tutele Salute della Regione	8.40.50.10.060.01.10.000	SAN	Futura	4/003715					21/9/2013	STT_13_3131_SSA RETTA "MADDALEINA GRASSI" LUG 13	324	10,671	321	SAN
7850106002000	Debiti verso Agenzie Tutele Salute della Regione	8.40.50.10.060.01.10.000	SAN	Futura	4/003709					21/9/2013	STT_13_3132_SSA RETTA "MADDALEINA GRASSI" LUG 13	324	4,039	321	SAN
7850106002000	Debiti verso Agenzie Tutele Salute della Regione	8.40.50.10.060.01.10.000	SAN	Futura	4/003718					21/9/2013	STT_13_3133_SSA RETTA "ESSERC" LUG 13	324	4,039	321	SAN
7850106002000	Debiti verso Agenzie Tutele Salute della Regione	8.40.50.10.060.01.10.000	SAN	Futura	4/004145					4/11/2013	STT_13_34136_SSA RETTA "MADDALEINA GRASSI" AGO 13	324	4,039	321	SAN
7850106002000	Debiti verso Agenzie Tutele Salute della Regione	8.40.50.10.060.01.10.000	SAN	Futura	4/004137					4/11/2013	STT_13_34145_SSA RETTA "ESSERC" AGO 13	324	2,405	321	SAN
7850106002000	Debiti verso Agenzie Tutele Salute della Regione	8.40.50.10.060.01.10.000	SAN	Futura	4/004141					4/11/2013	STT_13_34147_SSA RETTA "MADDALEINA GRASSI" AGO 13	324	13,671	321	SAN
7850106002000	Debiti verso Agenzie Tutele Salute della Regione	8.40.50.10.060.01.10.000	SAN	Futura	4/004887					9/12/2013	STT_13_38113_SSA RETTA "MADDALEINA GRASSI" SET 13	324	13,745	321	SAN
7850106002000	Debiti verso Agenzie Tutele Salute della Regione	8.40.50.10.060.01.10.000	SAN	Futura	4/004864					9/12/2013	STT_13_38114_SSA RETTA "ESSERC" SET 13	324	3,575	321	SAN
7850106002000	Debiti verso Agenzie Tutele Salute della Regione	8.40.50.10.060.01.10.000	SAN	Futura	2/00784					30/12/2013	STT_14_72451 COMPENS PERMINTAZ POLITICHE WELFARE DOR 328/2012	324	243,302	321	SAN
7850106002000	Debiti verso Agenzie Tutele Salute della Regione	8.40.50.10.060.01.10.000	SAN	Futura	4/004851					30/12/2013	STT_13_380752_SSA RETTA "MADDALEINA GRASSI" SET 13	324	3,900	321	SAN



7850106002000	8.40.50.10.060.01.100.00	Debiti verso Agenzie Tutele Salute della Regione	SAN	Futura	12/13	30/12/2013	OPERA CARICO INVE SU INCENTIVAZIONI 2013 DEL ANNO VO	324	5,900	321	SAN
7850106002000	8.40.50.10.060.01.100.00	Debiti verso Agenzie Tutele Salute della Regione	SAN	Futura	4/004838	31/12/2013	ISTT_13_307035A RETTA MADDALENA GRASSI OTT 13	324	4,039	321	SAN
7850106002000	8.40.50.10.060.01.100.00	Debiti verso Agenzie Tutele Salute della Regione	SAN	Futura	4/004864	31/12/2013	ISTT_13_307035A RETTA MADDALENA GRASSI OTT 13	324	10,479	321	SAN
7850106002000	8.40.50.10.060.01.100.00	Debiti verso Agenzie Tutele Salute della Regione	SAN	Futura	4/004866	31/12/2013	ISTT_13_307035A RETTA MADDALENA GRASSI OTT 13	324	5,366	321	SAN
7850106002000	8.40.50.10.060.01.100.00	Debiti verso Agenzie Tutele Salute della Regione	SAN	Futura	4/004867	31/12/2013	ISTT_13_307035A RETTA TESSERIC OTT 13	324	4,039	321	SAN
7850106002000	8.40.50.10.060.01.100.00	Debiti verso Agenzie Tutele Salute della Regione	SAN	Futura	4/004721	7/2/2014	ISTT_14_339935A PREV RETTA CASE DI ACCOLLENZA C.F. NOV 13	324	3,800	321	SAN
7850106002000	8.40.50.10.060.01.100.00	Debiti verso Agenzie Tutele Salute della Regione	SAN	Futura	4/00466	7/2/2014	ISTT_14_340135A PREV RETTA CASE DI ACCOLLENZA N.A. NOV 13	324	3,900	321	SAN
7850106002000	8.40.50.10.060.01.100.00	Debiti verso Agenzie Tutele Salute della Regione	SAN	Futura	4/00472	7/2/2014	ISTT_14_340835A PREV RETTA CASE DI ACCOLLENZA NOV 13	324	17,346	321	SAN
7850106002000	8.40.50.10.060.01.100.00	Debiti verso Agenzie Tutele Salute della Regione	SAN	Futura	4/793	26/2/2014	ISTT_14_360835A PREV RETTA PER CASA ACCOLLENZA DIC 13	324	4,039	321	SAN
7850106002000	8.40.50.10.060.01.100.00	Debiti verso Agenzie Tutele Salute della Regione	SAN	Futura	4/793	26/2/2014	ISTT_14_361035A PREV RETTA PER CASA ACCOLLENZA DIC 13	324	4,039	321	SAN
7850106002000	8.40.50.10.060.01.100.00	Debiti verso Agenzie Tutele Salute della Regione	SAN	Futura	4/00117	27/2/2014	ISTT_14_110835A PREV RETTE PER CASA ACCOLLENZA DIC 13	324	17,787	321	SAN
7850106002000	8.40.50.10.060.01.100.00	Debiti verso Agenzie Tutele Salute della Regione	SAN	Futura	4/001240	3/4/2014	ISTT_14_110935A PREV RETTA PER CASA ACCOLLENZA GEN 14	324	4,039	321	SAN
7850106002000	8.40.50.10.060.01.100.00	Debiti verso Agenzie Tutele Salute della Regione	SAN	Futura	4/001246	3/4/2014	ISTT_14_110935A PREV RETTA PER CASA ACCOLLENZA GEN 14	324	4,039	321	SAN
7850106002000	8.40.50.10.060.01.100.00	Debiti verso Agenzie Tutele Salute della Regione	SAN	Futura	4/001251	3/4/2014	ISTT_14_110235A PREV RETTA PER CASA ACCOLLENZA GEN 14	324	17,388	321	SAN
7850106002000	8.40.50.10.060.01.100.00	Debiti verso Agenzie Tutele Salute della Regione	SAN	Futura	04/001690	06/03/2014	ISTT_14_104035A PREV RETTA PER CASA ACCOLLENZA FEB 14	324	15,568	321	SAN
7850106002000	8.40.50.10.060.01.100.00	Debiti verso Agenzie Tutele Salute della Regione	SAN	Futura	04/001691	06/03/2014	ISTT_14_104035A PREV RETTA PER CASA ACCOLLENZA FEB 14	324	3,640	321	SAN
7850106002000	8.40.50.10.060.01.100.00	Debiti verso Agenzie Tutele Salute della Regione	SAN	Futura	04/001694	06/03/2014	ISTT_14_104035A PREV RETTA PER CASA ACCOLLENZA FEB 14	324	3,640	321	SAN
7850106002000	8.40.50.10.060.01.100.00	Debiti verso Agenzie Tutele Salute della Regione	SAN	Futura	201402275	18/6/2014	ISTT_14_106535A CONVENZIONE SILVANOVAZ. OSR 3289/2013 E OSR 440/2013	324	23,353	321	SAN
7850106002000	8.40.50.10.060.01.100.00	Debiti verso Agenzie Tutele Salute della Regione	SAN	Futura	04/002166	19/6/2014	ISTT_14_200835A PREV RETTA CASI DI ACCOLLENZA MAR 14	324	6,370	321	SAN
7850106002000	8.40.50.10.060.01.100.00	Debiti verso Agenzie Tutele Salute della Regione	SAN	Futura	04/002221	3/7/2014	ISTT_14_200835A PREV RETTA PER CASA ACCOLLENZA APR 14	324	15,433	321	SAN
7850106002000	8.40.50.10.060.01.100.00	Debiti verso Agenzie Tutele Salute della Regione	SAN	Futura	04/002247	3/7/2014	ISTT_14_200835A PREV RETTA PER CASA ACCOLLENZA APR 14	324	2,405	321	SAN
7850106002000	8.40.50.10.060.01.100.00	Debiti verso Agenzie Tutele Salute della Regione	SAN	Futura	04/002242	3/7/2014	ISTT_14_200135A PREV RETTA PER CASA ACCOLLENZA	324	3,900	321	SAN
7850106002000	8.40.50.10.060.01.100.00	Debiti verso Agenzie Tutele Salute della Regione	SAN	Futura	04/002690	4/8/2014	VERBA FISCALE DEL 18/06/2014	324	99	321	SAN
7850106002000	8.40.50.10.060.01.100.00	Debiti verso Agenzie Tutele Salute della Regione	SAN	Futura	04/002696	5/8/2014	ISTT_14_203535A PREV PNEUMONIA MALOTTI AOS MAG 14	324	15,692	321	SAN
7850106002000	8.40.50.10.060.01.100.00	Debiti verso Agenzie Tutele Salute della Regione	SAN	Futura	04/002935	9/9/2014	ISTT_14_304135A RETTA CASA ALLOGGIO M. GRASSI MAR 2014	324	10,648	321	SAN
7850106002000	8.40.50.10.060.01.100.00	Debiti verso Agenzie Tutele Salute della Regione	SAN	Futura	04/002937	10/9/2014	ISTT_14_284335A PREV RETTA CASA ALLOGGIO M. GRASSI MAR 2014	324	7,038	321	SAN
7850106002000	8.40.50.10.060.01.100.00	Debiti verso Agenzie Tutele Salute della Regione	SAN	Futura	OPDEL RAMPIONI 2013	24/9/2014	OPDEL RAMPIONI INCENTIVAZIONI 2013 C.F. MAR 2014	324	2,729	321	SAN
7850106002000	8.40.50.10.060.01.100.00	Debiti verso Agenzie Tutele Salute della Regione	SAN	Futura	4/003141	29/9/2014	ISTT_14_314735A RETTA CASA ACCOLLENZA C.F. MAR 2014	324	2,279	321	SAN
7850106002000	8.40.50.10.060.01.100.00	Debiti verso Agenzie Tutele Salute della Regione	SAN	Futura	4/003145	29/9/2014	ISTT_14_314135A RETTA MADDALENA GRASSI GIU 2014	324	11,050	321	SAN
7850106002000	8.40.50.10.060.01.100.00	Debiti verso Agenzie Tutele Salute della Regione	SAN	Futura	4/003149	30/9/2014	ISTT_14_314135A RETTA CASA DI ACCOLLENZA WALANTI AOS GIU 2014	324	15,976	321	SAN
7850106002000	8.40.50.10.060.01.100.00	Debiti verso Agenzie Tutele Salute della Regione	SAN	Nota credito	04/003380	29/10/2014	ISTT_14_327835A PREV STORNO INQUALE FT. 04/3149 DEL 30/9/2014	324	-2,205	321	SAN
7850106002000	8.40.50.10.060.01.100.00	Debiti verso Agenzie Tutele Salute della Regione	SAN	Futura	04/003609	14/11/2014	ISTT_14_307035A PREV RETTE PER CASE ACCOLLENZA	324	10,109	321	SAN
7850106002000	8.40.50.10.060.01.100.00	Debiti verso Agenzie Tutele Salute della Regione	SAN	Futura	04/003604	14/11/2014	ISTT_14_303835A PREV RETTA PER CASA ACCOLLENZA AOS 2014	324	10,339	321	SAN
7850106002000	8.40.50.10.060.01.100.00	Debiti verso Agenzie Tutele Salute della Regione	SAN	Futura	04/003677	20/11/2014	ISTT_14_303835A PREV RETTA PER CASE ACCOLLENZA AOS 2014	324	10,194	321	SAN
7850106002000	8.40.50.10.060.01.100.00	Debiti verso Agenzie Tutele Salute della Regione	SAN	Futura	04/003680	20/11/2014	ISTT_14_303835A PREV RETTA PER CASE ACCOLLENZA AOS 2014	324	6,172	321	SAN
7850106002000	8.40.50.10.060.01.100.00	Debiti verso Agenzie Tutele Salute della Regione	SAN	Futura	04/003718	20/11/2014	ISTT_14_305235A PREV RETTA PER CASE ACCOLLENZA SET 2014	324	10,846	321	SAN
7850106002000	8.40.50.10.060.01.100.00	Debiti verso Agenzie Tutele Salute della Regione	SAN	Futura	04/003721	20/11/2014	ISTT_14_303135A PREV RETTA PER CASE ACCOLLENZA SET 2014	324	7,670	321	SAN
7850106002000	8.40.50.10.060.01.100.00	Debiti verso Agenzie Tutele Salute della Regione	SAN	Futura	04/003813	10/12/2014	ISTT_14_408935A PREV RETTA CASA ALLOGGIO AOS OTT 2014	324	7,280	321	SAN



7850106002000	8.40.50.10.060.01.10.000	Debiti verso Agenzie Tabeis Salute della Regione	SAN	Futura	04/00/0842	16/12/2014	STTT_15_1539_SSA PREV RETTA AIDS OTT 2014	324	10,539	321	SAN
7850106002000	8.40.50.10.060.01.10.000	Debiti verso Agenzie Tabeis Salute della Regione	SAN	Futura	4/000118	26/1/2015	STTT_15_2099_SBU 2014/001884_VISTE FISCAL SET 14	324	71	321	SAN
7850106002000	8.40.50.10.060.01.10.000	Debiti verso Agenzie Tabeis Salute della Regione	SAN	Futura	4/000207	26/1/2015	STTT_15_2038_SBU 2014/001884_VISTE FISCAL SET 14	324	69	321	SAN
7850106002000	8.40.50.10.060.01.10.000	Debiti verso Agenzie Tabeis Salute della Regione	SAN	Futura	4/000185	26/1/2015	STTT_15_2035_SBU 2014/001884_VISTE FISCAL SET 14	324	56	321	SAN
7850106002000	8.40.50.10.060.01.10.000	Debiti verso Agenzie Tabeis Salute della Regione	SAN	Futura	4/000384	10/2/2015	STTT_15_5660_SBU VISTE FISCAL OTT 2015	324	65	321	SAN
7850106002000	8.40.50.10.060.01.10.000	Debiti verso Agenzie Tabeis Salute della Regione	SAN	Futura	4/000385	10/2/2015	STTT_15_5663_SBU VISTE FISCAL OTT 2015	324	60	321	SAN
7850106002000	8.40.50.10.060.01.10.000	Debiti verso Agenzie Tabeis Salute della Regione	SAN	Futura	4/000328	10/2/2015	STTT_15_5665_SBU VISTE FISCAL OTT 2015	324	57	321	SAN
7850106002000	8.40.50.10.060.01.10.000	Debiti verso Agenzie Tabeis Salute della Regione	SAN	Futura	4/000330	10/2/2015	STTT_15_5668_SBU VISTE FISCAL OTT 2015	324	126	321	SAN
7850106002000	8.40.50.10.060.01.10.000	Debiti verso Agenzie Tabeis Salute della Regione	SAN	Futura	15_02/1/21	19/2/2015	STTT_15_3325_SSA PREV RETTE MAIATI AIDS DIC 2014	324	3,900	321	SAN
7850106002000	8.40.50.10.060.01.10.000	Debiti verso Agenzie Tabeis Salute della Regione	SAN	Futura	15_02/1/78	19/2/2015	STTT_15_3328_SSA PREV RETTE MAIATI AIDS DIC 2014	324	14,246	321	SAN
7850106002000	8.40.50.10.060.01.10.000	Debiti verso Agenzie Tabeis Salute della Regione	SAN	Futura	02/1/205	2/4/2015	RIMBORSO RETTA MAIATI AIDS C.G.F. GENNAIO 2015	324	4,032	321	SAN
7850106002000	8.40.50.10.060.01.10.000	Debiti verso Agenzie Tabeis Salute della Regione	SAN	Futura	15_02/1/203	2/4/2015	STTT_15_5033_SSA PREV RETTA MAIATI AIDS GEN 2015	324	13,965	321	SAN
7850106002000	8.40.50.10.060.01.10.000	Debiti verso Agenzie Tabeis Salute della Regione	SAN	Futura	15_02/1/207	2/4/2015	STTT_15_5603_SSA PREV RETTA MAIATI AIDS GEN 2015	324	2,990	321	SAN
7850106002000	8.40.50.10.060.01.10.000	Debiti verso Agenzie Tabeis Salute della Regione	SAN	Futura	15_02/1/212	2/4/2015	STTT_15_5713_SSA PREV RETTA MAIATI AIDS GEN 2015	324	4,039	321	SAN
7850106002000	8.40.50.10.060.01.10.000	Debiti verso Agenzie Tabeis Salute della Regione	SAN	Futura	15_02/1/153	1/6/2015	STTT_15_2659_PAR RIMBORSO ASSISTENZA FARMACI UTI C.D.C. 14	324	17	321	SAN
7850106002000	8.40.50.10.060.01.10.000	Debiti verso Agenzie Tabeis Salute della Regione	SAN	Futura	02/1/226	3/6/2015	RIMBORSO RETTA MAIATI AIDS C.G.F. FEBBRAIO 2015	324	3,640	321	SAN
7850106002000	8.40.50.10.060.01.10.000	Debiti verso Agenzie Tabeis Salute della Regione	SAN	Futura	15_02/1/227	3/6/2015	STTT_15_9241_SSA PREV RETTA AIDS FEB 2015	324	3,649	321	SAN
7850106002000	8.40.50.10.060.01.10.000	Debiti verso Agenzie Tabeis Salute della Regione	SAN	Futura	15_02/1/223	3/6/2015	STTT_15_9244_SSA PREV RETTA AIDS FEB 2015	324	12,660	321	SAN
7850106002000	8.40.50.10.060.01.10.000	Debiti verso Agenzie Tabeis Salute della Regione	SAN	Futura	15_02/1/222	3/6/2015	STTT_15_9246_SSA PREV RETTA AIDS FEB 2015	324	4,949	321	SAN
7850106002000	8.40.50.10.060.01.10.000	Debiti verso Agenzie Tabeis Salute della Regione	SAN	Futura	02/1/229	4/6/2015	RIMBORSO RETTA MAIATI AIDS C.G.F. MARZO 2015	324	4,032	321	SAN
7850106002000	8.40.50.10.060.01.10.000	Debiti verso Agenzie Tabeis Salute della Regione	SAN	Futura	15_02/1/230	4/6/2015	STTT_15_9238_SSA PREV RETTA AIDS MAR 2015	324	4,039	321	SAN
7850106002000	8.40.50.10.060.01.10.000	Debiti verso Agenzie Tabeis Salute della Regione	SAN	Futura	15_02/1/235	4/6/2015	STTT_15_9239_SSA PREV RETTA AIDS MAR 2015	324	8,060	321	SAN
7850106002000	8.40.50.10.060.01.10.000	Debiti verso Agenzie Tabeis Salute della Regione	SAN	Futura	02/1/254	19/6/2015	COGE 109 - RIMBORSO RETTA MAIATI AIDS C.G.F. NOVEMBRE 2014	324	3,902	321	SAN
7850106002000	8.40.50.10.060.01.10.000	Debiti verso Agenzie Tabeis Salute della Regione	SAN	Futura	02/1/255	19/6/2015	COGE 109 - RIMBORSO RETTA MAIATI AIDS C.G.F. DICEMBRE 2014	324	4,032	321	SAN
7850106002000	8.40.50.10.060.01.10.000	Debiti verso Agenzie Tabeis Salute della Regione	SAN	Futura	02/1/278	7/7/2015	RIMBORSO RETTA MAIATI AIDS C.G.F. APRILE 2015	324	3,902	321	SAN
7850106002000	8.40.50.10.060.01.10.000	Debiti verso Agenzie Tabeis Salute della Regione	SAN	Futura	15_02/1/628	2/7/2015	STTT_15_10798_SSA PREV PRESTAZIONI SANITARI AIDS LUG 2015	324	4,030	321	SAN
7850106002000	8.40.50.10.060.01.10.000	Debiti verso Agenzie Tabeis Salute della Regione	SAN	Futura	15_02/1/629 BS	2/7/2015	STTT_15_63882_SSA PREV PRESTAZIONI SANITARI AIDS LUG 2015	324	14,112	321	SAN
7850106002000	8.40.50.10.060.01.10.000	Debiti verso Agenzie Tabeis Salute della Regione	SAN	Futura	02/1/657	4/8/2015	RIMBORSO RETTA MAIATI AIDS C.G.F. MAGGIO 2015	324	4,032	321	SAN
7850106002000	8.40.50.10.060.01.10.000	Debiti verso Agenzie Tabeis Salute della Regione	SAN	Futura	15_02/1/649	4/8/2015	STTT_15_16385_SSA PREV RETTA AIDS MAG 2015	324	16,488	321	SAN
7850106002000	8.40.50.10.060.01.10.000	Debiti verso Agenzie Tabeis Salute della Regione	SAN	Futura	15_02/1/655	4/8/2015	STTT_15_16287_SSA PREV RETTA AIDS MAG 2015	324	8,060	321	SAN
7850106002000	8.40.50.10.060.01.10.000	Debiti verso Agenzie Tabeis Salute della Regione	SAN	Futura	15_02/1/658	4/8/2015	STTT_15_16388_SSA PREV RETTA AIDS MAG 2015	324	4,039	321	SAN
7850106002000	8.40.50.10.060.01.10.000	Debiti verso Agenzie Tabeis Salute della Regione	SAN	Futura	02/1/663	10/9/2015	RIMBORSO RETTA MAIATI AIDS C.G.F. GIUGNO 2015	324	3,902	321	SAN
7850106002000	8.40.50.10.060.01.10.000	Debiti verso Agenzie Tabeis Salute della Regione	SAN	Futura	15_02/1/661	10/9/2015	STTT_15_21302_SSA PREV RETTA AIDS GIUGNO 2015	324	10,229	321	SAN
7850106002000	8.40.50.10.060.01.10.000	Debiti verso Agenzie Tabeis Salute della Regione	SAN	Futura	15_02/1/664	10/9/2015	STTT_15_21308_SSA PREV RETTA AIDS GIUGNO 2015	324	3,900	321	SAN
7850106002000	8.40.50.10.060.01.10.000	Debiti verso Agenzie Tabeis Salute della Regione	SAN	Futura	15_02/1/669	10/9/2015	STTT_15_21385_SSA PREV RETTA AIDS GIUGNO 2015	324	7,800	321	SAN
7850106002000	8.40.50.10.060.01.10.000	Debiti verso Agenzie Tabeis Salute della Regione	SAN	Futura	15_02/1/671	11/9/2015	STTT_15_21399_PAR RIMBORSO FORNICIDIA AUSILI PER INCONTINENZA	324	66	321	SAN
7850106002000	8.40.50.10.060.01.10.000	Debiti verso Agenzie Tabeis Salute della Regione	SAN	Futura	15_02/1/678	6/10/2015	STTT_15_26212_SSA PREV RETTA AIDS GIUGNO 2015	324	7,800	321	SAN
7850106002000	8.40.50.10.060.01.10.000	Debiti verso Agenzie Tabeis Salute della Regione	SAN	Futura	15_02/1/679	7/10/2015	STTT_15_26221_SSA PREV RETTA AIDS LUG 2015	324	10,613	321	SAN



7650106002000	8.40.50.10.060.01.10.000	Debiti verso Agenzie Tutele Salute della Regione	SAN	Futura	15.02.01685	7/10/2015	STITIP_15_26205 SSA PREV RETTA AIDS LUG 2015	324	8,060	321	SAN
7650106002000	8.40.50.10.060.01.10.000	Debiti verso Agenzie Tutele Salute della Regione	SAN	Futura	15.02.01686	9/10/2015	STITIP_15_26205 SSA PREV PRESTAZIONI SANITARI AIDS AGO 2015	324	16,539	321	SAN
7650106002000	8.40.50.10.060.01.10.000	Debiti verso Agenzie Tutele Salute della Regione	SAN	Futura	15.02.01692	9/10/2015	STITIP_15_26205 SSA PREV PRESTAZIONI SANITARI AIDS AGO 2015	324	8,060	321	SAN
7650106002000	8.40.50.10.060.01.10.000	Debiti verso Agenzie Tutele Salute della Regione	SAN	Nota credito	15.02.01715	26/10/2015	STITIP_15_26205 SSA PREV STONDO INIZIALE 11.12.15 (P.L. 15/2015)	324	-2,200	321	SAN
7650106002000	8.40.50.10.060.01.10.000	Debiti verso Agenzie Tutele Salute della Regione	SAN	Nota credito	15.02.01721	26/10/2015	STITIP_15_26205 SSA PREV STONDO TOTALE 11.12.15 (P.L. 15/2015) PER ERARIA FISSAZIONE	324	-7,800	321	SAN
7650106002000	8.40.50.10.060.01.10.000	Debiti verso Agenzie Tutele Salute della Regione	SAN	Futura	15.02.01827-423	24/11/2015	MESE OTTOBRE 2015 - MALATI AIDS	324	4,032	321	SAN
7650106002000	8.40.50.10.060.01.10.000	Debiti verso Agenzie Tutele Salute della Regione	SAN	Futura	15.02.01985	30/11/2015	RIMBORSO RETTA MALATI AIDS C.G.F. SETTEMBRE 2015	324	3,902	321	SAN
7650106002000	8.40.50.10.060.01.10.000	Debiti verso Agenzie Tutele Salute della Regione	SAN	Futura	15.02.01982	30/11/2015	STITIP_15_301975 SSA PREV PRESTAZIONI SANITARI AIDS SET 2015	324	10,098	321	SAN
7650106002000	8.40.50.10.060.01.10.000	Debiti verso Agenzie Tutele Salute della Regione	SAN	Futura	15.02.01991	30/11/2015	STITIP_15_30468 SSA PREV PRESTAZIONI SANITARI AIDS OTT 2015	324	7,800	321	SAN
7650106002000	8.40.50.10.060.01.10.000	Debiti verso Agenzie Tutele Salute della Regione	SAN	Futura	15.02.01984	30/11/2015	MESE SETTEMBRE 2015 - PZ. MALATI AIDS	324	15,602	321	SAN
7650106002000	8.40.50.10.060.01.10.000	Debiti verso Agenzie Tutele Salute della Regione	SAN	Futura	15.02.01987	30/11/2015	MESE SETTEMBRE 2015 - PZ. MALATI AIDS	324	3,902	321	SAN
7650106002000	8.40.50.10.060.01.10.000	Debiti verso Agenzie Tutele Salute della Regione	SAN	Futura	021.6786	30/11/2015	RETTA MALATI AIDS IRT 2015	324	3,902	321	SAN
7650106002000	8.40.50.10.060.01.10.000	Debiti verso Agenzie Tutele Salute della Regione	SAN	Futura	15.02.01291	16/12/2015	STITIP_15_30467 ZU VISITE FISCALI 2015	324	50	321	SAN
7650106002000	8.40.50.10.060.01.10.000	Debiti verso Agenzie Tutele Salute della Regione	SAN	Futura	15.02.01309	22/12/2015	RIMBORSO RETTA MALATI AIDS AGOSTO 15	324	4,032	321	SAN
7650106002000	8.40.50.10.060.01.10.000	Debiti verso Agenzie Tutele Salute della Regione	SAN	Futura	15.02.01307	22/12/2015	RIMBORSO RETTA MALATI AIDS LUGLIO 15	324	4,032	321	SAN
7650106002000	8.40.50.10.060.01.10.000	Debiti verso Agenzie Tutele Salute della Regione	SAN	Futura	15.02.01312	22/12/2015	RIMBORSO RETTA MALATI AIDS NOVEMBRE 15	324	3,902	321	SAN
7650106002000	8.40.50.10.060.01.10.000	Debiti verso Agenzie Tutele Salute della Regione	SAN	Futura	15.02.01298	22/12/2015	RIMBORSO RETTA MALATI AIDS OTTOBRE 15	324	4,032	321	SAN
7650106002000	8.40.50.10.060.01.10.000	Debiti verso Agenzie Tutele Salute della Regione	SAN	Futura	15.02.01300	22/12/2015	STITIP_15_30464 SSA PREV RETTA AIDS OTTO 2015	324	10,562	321	SAN
7650106002000	8.40.50.10.060.01.10.000	Debiti verso Agenzie Tutele Salute della Regione	SAN	Futura	15.02.01305	22/12/2015	STITIP_15_30477 SSA PREV RETTA AIDS OTT 2015	324	8,060	321	SAN
7650106002000	8.40.50.10.060.01.10.000	Debiti verso Agenzie Tutele Salute della Regione	SAN	Futura	15.02.01315	22/12/2015	STITIP_15_30482 SSA PREV RETTA AIDS NOV 2015	324	10,402	321	SAN
7650106002000	8.40.50.10.060.01.10.000	Debiti verso Agenzie Tutele Salute della Regione	SAN	Futura	15.02.01320	22/12/2015	STITIP_15_30483 SSA PREV RETTA AIDS NOV 2015	324	7,800	321	SAN
7650106002000	8.40.50.10.060.01.10.000	Debiti verso Agenzie Tutele Salute della Regione	SAN	Futura	15.02.01316	22/12/2015	MESE NOVEMBRE 2015 - PZ. MALATI AIDS	324	3,382	321	SAN
7650106002000	8.40.50.10.060.01.10.000	Debiti verso Agenzie Tutele Salute della Regione	SAN	Futura	15.02.01301	22/12/2015	MESE OTTOBRE 2015 - PZ. MALATI AIDS	324	3,707	321	SAN
7650106002000	8.40.50.10.060.01.10.000	Debiti verso Agenzie Tutele Salute della Regione	SAN	Futura	15.02.01308	22/12/2015	MESE AGOSTO 2015 - PZ. MALATI AIDS	324	16,122	321	SAN
7650106002000	8.40.50.10.060.01.10.000	Debiti verso Agenzie Tutele Salute della Regione	SAN	Futura	15.02.01297	22/12/2015	MESE OTTOBRE 2015 - PZ. MALATI AIDS	324	10,122	321	SAN
7650106002000	8.40.50.10.060.01.10.000	Debiti verso Agenzie Tutele Salute della Regione	SAN	Futura	15.02.01306	22/12/2015	MESE LUGLIO 2015 - PZ. MALATI AIDS	324	16,122	321	SAN
7650106002000	8.40.50.10.060.01.10.000	Debiti verso Agenzie Tutele Salute della Regione	SAN	Futura	15.02.01311	22/12/2015	MESE NOVEMBRE 2015 - PZ. MALATI AIDS	324	15,002	321	SAN
7650106002000	8.40.50.10.060.01.10.000	Debiti verso Agenzie Tutele Salute della Regione	SAN	Futura	15.02.01489	28/12/2015	STITIP_15_40201 PAR RIMBORSO AIDS/PER INCONTINENZA	324	67	321	SAN
7650106002000	8.40.50.10.060.01.10.000	Debiti verso Agenzie Tutele Salute della Regione	SAN	Futura	15.02.019	17/12/2015	RIMB. ASPETTATIVA DI SSA RAMONNI IV TRIM 15	324	20,361	321	SAN
7650106002000	8.40.50.10.060.01.10.000	Debiti verso Agenzie Tutele Salute della Regione	SAN	Futura	15.02.01349	19/12/2015	SSA PREV PRESTAZIONI AIDS DIC 2015 M12	324	4,039	321	SAN
7650106002000	8.40.50.10.060.01.10.000	Debiti verso Agenzie Tutele Salute della Regione	SAN	Futura	15.02.01347	19/12/2015	SSA PREV PRESTAZIONI AIDS DIC 2015 M11	324	16,120	321	SAN
7650106002000	8.40.50.10.060.01.10.000	Debiti verso Agenzie Tutele Salute della Regione	SAN	Futura	15.02.01355	19/12/2015	SSA PREV PRESTAZIONI AIDS DIC 2015 M11	324	6,060	321	SAN
7650106002000	8.40.50.10.060.01.10.000	Debiti verso Agenzie Tutele Salute della Regione	SAN	Futura	15.02.01351	19/12/2015	SSA PREV PRESTAZIONI AIDS DIC 2015 M11	324	3,905	321	SAN
7650106002000	8.40.50.10.060.01.10.000	Debiti verso Agenzie Tutele Salute della Regione	SAN	Futura	15.02.01348	19/12/2015	SSA PREV PRESTAZIONI AIDS DIC 2015 M11	324	4,039	321	SAN
7650106002000	8.40.50.10.060.01.10.000	Debiti verso Agenzie Tutele Salute della Regione	SAN	Futura	15.02.01346	19/12/2015	SSA PREV PRESTAZIONI AIDS DIC 2015	324	10,714	321	SAN
7650106002000	8.40.50.10.060.01.10.000	Debiti verso Agenzie Tutele Salute della Regione	SAN	Futura	15.02.01355	21/12/2015	SSA PREV PRESTAZIONI AIDS GEN 2016 M11	324	4,039	321	SAN
7650106002000	8.40.50.10.060.01.10.000	Debiti verso Agenzie Tutele Salute della Regione	SAN	Futura	15.02.01371	21/12/2015	SSA PREV PRESTAZIONI AIDS GEN 2016 M11	324	4,039	321	SAN
7650106002000	8.40.50.10.060.01.10.000	Debiti verso Agenzie Tutele Salute della Regione	SAN	Futura	15.02.01369	21/12/2015	SSA PREV PRESTAZIONI AIDS GEN 2016	324	8,060	321	SAN



7650106002000	8.40.50.10.060.01.10.000	Debiti verso Agenzie Tabeis Salute della Regione	SAN	Futura	16.02.1764				21/4/2016	SSA PREV PRESTAZIONI AIDS GEN 2016	324	10,612	321	SAN
7650106002000	8.40.50.10.060.01.10.000	Debiti verso Agenzie Tabeis Salute della Regione	SAN	Futura	16.02.1770				21/4/2016	SSA PREV PRESTAZIONI AIDS GEN 2016 M1	324	15,600	321	SAN
7650106002000	8.40.50.10.060.01.10.000	Debiti verso Agenzie Tabeis Salute della Regione	SAN	Futura	16.02.1777				27/4/2016	SSA PREV PRESTAZIONI AIDS NOV 2015	324	7,800	321	SAN
7650106002000	8.40.50.10.060.01.10.000	Debiti verso Agenzie Tabeis Salute della Regione	SAN	Futura	16.02.1779				27/4/2016	SSA PREV PRESTAZIONI AIDS NOV 2015 M1	324	15,600	321	SAN
7650106002000	8.40.50.10.060.01.10.000	Debiti verso Agenzie Tabeis Salute della Regione	SAN	Futura	16.02.1778				27/4/2016	SSA PREV PRESTAZIONI AIDS NOV 2015	324	10,407	321	SAN
7650106002000	8.40.50.10.060.01.10.000	Debiti verso Agenzie Tabeis Salute della Regione	SAN	Futura	16.02.1780				27/4/2016	SSA PREV PRESTAZIONI AIDS NOV 2015 M1	324	3,800	321	SAN
7650106002000	8.40.50.10.060.01.10.000	Debiti verso Agenzie Tabeis Salute della Regione	SAN	Futura	16.02.1773				27/4/2016	SSA PREV PRESTAZIONI AIDS NOV 2015 M1	324	3,380	321	SAN
7650106002000	8.40.50.10.060.01.10.000	Debiti verso Agenzie Tabeis Salute della Regione	SAN	Futura	16.02.1781				27/4/2016	SSA PREV PRESTAZIONI AIDS NOV 2015 M2	324	3,900	321	SAN
7650106002000	8.40.50.10.060.01.10.000	Debiti verso Agenzie Tabeis Salute della Regione	SAN	Futura	16.02.1783				28/4/2016	SSA PREV PRESTAZIONI AIDS GEN 2016 M2	324	4,039	321	SAN
7650106002000	8.40.50.10.060.01.10.000	Debiti verso Agenzie Tabeis Salute della Regione	SAN	Futura	16.02.1789				29/4/2016	SSA PREV PRESTAZIONI AIDS DIC 2015 M1	324	4,039	321	SAN
7650106002000	8.40.50.10.060.01.10.000	Debiti verso Agenzie Tabeis Salute della Regione	SAN	Futura	16.02.1784				29/4/2016	SSA PREV PRESTAZIONI AIDS NOV 2015 M1	324	3,900	321	SAN
7650106002000	8.40.50.10.060.01.10.000	Debiti verso Agenzie Tabeis Salute della Regione	SAN	Nota credito	16.02.1707				9/5/2016	SSA PREV STORNO TOTALE FT. 17/2/016 M1	324	-3,380	321	SAN
7650106002000	8.40.50.10.060.01.10.000	Debiti verso Agenzie Tabeis Salute della Regione	SAN	Nota credito	16.02.1708				9/5/2016	SSA PREV STORNO TOTALE FT. 17/2/016 M1	324	-15,600	321	SAN
7650106002000	8.40.50.10.060.01.10.000	Debiti verso Agenzie Tabeis Salute della Regione	SAN	Nota credito	16.02.1721				13/6/2016	SSA PREV STORNO TOTALE FT. 17/2/016	324	-10,407	321	SAN
7650106002000	8.40.50.10.060.01.10.000	Debiti verso Agenzie Tabeis Salute della Regione	SAN	Nota credito	16.02.1710				05/5/2016	SSA PREV STORNO TOTALE FT. 17/2/016	324	-7,800	321	SAN
7650106002000	8.40.50.10.060.01.10.000	Debiti verso Agenzie Tabeis Salute della Regione	SAN	Futura	16.02.1721				7/6/2016	SSA PREV PRESTAZIONI AIDS GIU 2015 M1	324	3,900	321	SAN
7650106002000	8.40.50.10.060.01.10.000	Debiti verso Agenzie Tabeis Salute della Regione	SAN	Futura	16.02.1740				29/6/2016	SSA PREV PRESTAZIONI AIDS FEB 2016	324	15,475	321	SAN
7650106002000	8.40.50.10.060.01.10.000	Debiti verso Agenzie Tabeis Salute della Regione	SAN	Futura	16.02.1741				29/6/2016	SSA PREV PRESTAZIONI AIDS FEB 2016	324	11,310	321	SAN
7650106002000	8.40.50.10.060.01.10.000	Debiti verso Agenzie Tabeis Salute della Regione	SAN	Futura	16.02.1745				29/6/2016	SSA PREV PRESTAZIONI AIDS FEB 2016 M1	324	20,289	321	SAN
7650106002000	8.40.50.10.060.01.10.000	Debiti verso Agenzie Tabeis Salute della Regione	SAN	Futura	16.02.1747				21/6/2016	SSA PREV PRESTAZIONI AIDS MAR 2016 M1	324	24,189	321	SAN
7650106002000	8.40.50.10.060.01.10.000	Debiti verso Agenzie Tabeis Salute della Regione	SAN	Futura	16.02.1746				21/6/2016	SSA PREV PRESTAZIONI AIDS MAR 2016	324	16,746	321	SAN
7650106002000	8.40.50.10.060.01.10.000	Debiti verso Agenzie Tabeis Salute della Regione	SAN	Futura	16.02.1750				21/6/2016	SSA PREV PRESTAZIONI AIDS MAR 2016	324	12,090	321	SAN
7650106002000	8.40.50.10.060.01.10.000	Debiti verso Agenzie Tabeis Salute della Regione	SAN	Futura	16.02.1757				28/6/2016	SSA PREV PRESTAZIONI AIDS GEN 2016 M1	324	4,039	321	SAN
7650106002000	8.40.50.10.060.01.10.000	Debiti verso Agenzie Tabeis Salute della Regione	SAN	Futura	16.02.1762				29/6/2016	SSA PREV META AIDS BUL FEB 2016 M1	324	3,770	321	SAN
7650106002000	8.40.50.10.060.01.10.000	Debiti verso Agenzie Tabeis Salute della Regione	SAN	Futura	16.02.1764				30/6/2016	SSA PREV META AIDS APR 2016	324	11,435	321	SAN
7650106002000	8.40.50.10.060.01.10.000	Debiti verso Agenzie Tabeis Salute della Regione	SAN	Futura	16.02.1769				30/6/2016	SSA PREV META AIDS APR 2016 M1	324	21,500	321	SAN
7650106002000	8.40.50.10.060.01.10.000	Debiti verso Agenzie Tabeis Salute della Regione	SAN	Futura	16.02.1771				30/6/2016	SSA PREV META AIDS LUG 2016 CONGIUGLIO	324	3,770	321	SAN
7650106002000	8.40.50.10.060.01.10.000	Debiti verso Agenzie Tabeis Salute della Regione	SAN	Futura	16.02.1765				30/6/2016	SSA PREV META AIDS APR 2016	324	11,700	321	SAN
7650106002000	8.40.50.10.060.01.10.000	Debiti verso Agenzie Tabeis Salute della Regione	SAN	Futura	16.02.1763				27/7/2016	SSA PREV META AIDS MAG 2016 M1	324	20,330	321	SAN
7650106002000	8.40.50.10.060.01.10.000	Debiti verso Agenzie Tabeis Salute della Regione	SAN	Futura	16.02.1779				27/7/2016	SSA PREV META AIDS MAG 2016	324	12,090	321	SAN
7650106002000	8.40.50.10.060.01.10.000	Debiti verso Agenzie Tabeis Salute della Regione	SAN	Futura	16.02.1778				27/7/2016	SSA PREV META AIDS MAG 2016	324	15,950	321	SAN
7650106002000	8.40.50.10.060.01.10.000	Debiti verso Agenzie Tabeis Salute della Regione	SAN	Futura	16.02.1789				9/9/2016	SSA PREV META AIDS COPP. ESERC. GIU 2016 M2	324	21,000	321	SAN
7650106002000	8.40.50.10.060.01.10.000	Debiti verso Agenzie Tabeis Salute della Regione	SAN	Futura	16.02.1790				28/9/2016	SSA PREV META AIDS DON MESCHI APR 2016 M1	324	3,900	321	SAN
7650106002000	8.40.50.10.060.01.10.000	Debiti verso Agenzie Tabeis Salute della Regione	SAN	Futura	16.02.1792				28/9/2016	SSA PREV META AIDS DON MESCHI MAG 2016 M1	324	4,039	321	SAN
7650106002000	8.40.50.10.060.01.10.000	Debiti verso Agenzie Tabeis Salute della Regione	SAN	Futura	16.02.1795				28/9/2016	SSA PREV META AIDS DON MESCHI MAR 2016 M1	324	4,039	321	SAN
7650106002000	8.40.50.10.060.01.10.000	Debiti verso Agenzie Tabeis Salute della Regione	SAN	Futura	16.02.1712				28/9/2016	SSA PREV META AIDS DON MESCHI LUG 2016 M1	324	4,039	321	SAN
7650106002000	8.40.50.10.060.01.10.000	Debiti verso Agenzie Tabeis Salute della Regione	SAN	Futura	16.02.1797				28/9/2016	SSA PREV META AIDS DON MESCHI GIU 2016 M1	324	3,900	321	SAN
7650106002000	8.40.50.10.060.01.10.000	Debiti verso Agenzie Tabeis Salute della Regione	SAN	Futura	16.02.1790				27/12/2016	SSA PREV META DON MESCHI L. OTT 2016 M1	324	4,039	321	SAN





765010602000	8.40.50.10.060.01.10.000	Debiti verso Agenzie Tutele Salute della Regione	SAN	Fattura	17/02/1722	5/10/2017	SSA PREVITTA AIDS MAD. GRASSI MAG 2017	324	17,970	321	SAN
765010602000	8.40.50.10.060.01.10.000	Debiti verso Agenzie Tutele Salute della Regione	SAN	Fattura	17/02/1717	5/10/2017	SSA PREVITTA AIDS COOP. ESSERIG AGO 2017	324	16,130	321	SAN
765010602000	8.40.50.10.060.01.10.000	Debiti verso Agenzie Tutele Salute della Regione	SAN	Fattura	17/02/1724	5/10/2017	SSA PREVITTA AIDS MAD. GRASSI LUG 2017	324	10,992	321	SAN
765010602000	8.40.50.10.060.01.10.000	Debiti verso Agenzie Tutele Salute della Regione	SAN	Fattura	17/02/1715	5/10/2017	SSA PREVITTA AIDS COOP. ESSERIG LUG 2017	324	16,640	321	SAN
765010602000	8.40.50.10.060.01.10.000	Debiti verso Agenzie Tutele Salute della Regione	SAN	Fattura	17/02/1726	5/10/2017	SSA PREVITTA AIDS COOP. ESSERIG MAG 2017	324	20,150	321	SAN
765010602000	8.40.50.10.060.01.10.000	Debiti verso Agenzie Tutele Salute della Regione	SAN	Fattura	17/02/1723	5/10/2017	SSA PREVITTA AIDS MAD. GRASSI GIU 2017	324	17,640	321	SAN
765010602000	8.40.50.10.060.01.10.000	Debiti verso Agenzie Tutele Salute della Regione	SAN	Fattura	17/02/1725	5/10/2017	SSA PREVITTA AIDS MAD. GRASSI AGO 2017	324	16,640	321	SAN
765010602000	8.40.50.10.060.01.10.000	Debiti verso Agenzie Tutele Salute della Regione	SAN	Fattura	17/02/1720	5/10/2017	SSA PREVITTA AIDS MAD. GRASSI MAR 2017	324	17,930	321	SAN
765010602000	8.40.50.10.060.01.10.000	Debiti verso Agenzie Tutele Salute della Regione	SAN	Fattura	17/02/1721	5/10/2017	SSA PREVITTA AIDS MAD. GRASSI APR 2017	324	15,435	321	SAN
765010602000	8.40.50.10.060.01.10.000	Debiti verso Agenzie Tutele Salute della Regione	SAN	Fattura	17/02/1719	5/10/2017	SSA PREVITTA AIDS MAD. GRASSI FEB 2017	324	16,296	321	SAN
765010602000	8.40.50.10.060.01.10.000	Debiti verso Agenzie Tutele Salute della Regione	SAN	Fattura	17/02/1713	5/10/2017	SSA PREVITTA AIDS COOP. ESSERIG GIU 2017	324	10,500	321	SAN
765010602000	8.40.50.10.060.01.10.000	Debiti verso Agenzie Tutele Salute della Regione	SAN	Fattura	17/02/1745	11/10/2017	SSA PREVITTA AIDS CENTRO DON MESCIBILL AGOSTO 2017	324	4,039	321	SAN
765010602000	8.40.50.10.060.01.10.000	Debiti verso Agenzie Tutele Salute della Regione	SAN	Fattura	17/02/1730	11/10/2017	SSA PREVITTA AIDS CENTRO DON MESCIBILL MAGGIO 2017	324	4,039	321	SAN
765010602000	8.40.50.10.060.01.10.000	Debiti verso Agenzie Tutele Salute della Regione	SAN	Fattura	17/02/1735	11/10/2017	SSA PREVITTA AIDS CENTRO DON MESCIBILL GIUGNO 2017	324	3,900	321	SAN
765010602000	8.40.50.10.060.01.10.000	Debiti verso Agenzie Tutele Salute della Regione	SAN	Fattura	17/02/1740	11/10/2017	SSA PREVITTA AIDS CENTRO DON MESCIBILL LUGLIO 2017	324	4,039	321	SAN
765010602000	8.40.50.10.060.01.10.000	Debiti verso Agenzie Tutele Salute della Regione	SAN	Fattura	17/02/1763	12/10/2017	SSA PREVITTA AIDS FOND. M. GRASSI AGOSTO 2017	324	12,090	321	SAN
765010602000	8.40.50.10.060.01.10.000	Debiti verso Agenzie Tutele Salute della Regione	SAN	Fattura	17/02/1755	12/10/2017	SSA PREVITTA AIDS FOND. M. GRASSI GIUGNO 2017	324	11,700	321	SAN
765010602000	8.40.50.10.060.01.10.000	Debiti verso Agenzie Tutele Salute della Regione	SAN	Fattura	17/02/1751	12/10/2017	SSA PREVITTA AIDS FOND. M. GRASSI MAGGIO 2017	324	11,115	321	SAN
765010602000	8.40.50.10.060.01.10.000	Debiti verso Agenzie Tutele Salute della Regione	SAN	Fattura	17/02/1759	12/10/2017	SSA PREVITTA AIDS FOND. M. GRASSI LUGLIO 2017	324	12,090	321	SAN
765010602000	8.40.50.10.060.01.10.000	Debiti verso Agenzie Tutele Salute della Regione	SAN	Fattura	17/02/1768	20/10/2017	SSA PREVITTA AIDS CENTRO DON MESCIBILL SETTEMBRE 2017	324	3,900	321	SAN
765010602000	8.40.50.10.060.01.10.000	Debiti verso Agenzie Tutele Salute della Regione	SAN	Nota credito	17/02/1777	24/10/2017	SSA PREVITTA AIDS PARZ. FATT.021/125	324	221	321	SAN
765010602000	8.40.50.10.060.01.10.000	Debiti verso Agenzie Tutele Salute della Regione	SAN	Nota credito	17/02/1775	24/10/2017	SSA PREVITTA AIDS PARZ. FATT.021/125	324	3,281	321	SAN
765010602000	8.40.50.10.060.01.10.000	Debiti verso Agenzie Tutele Salute della Regione	SAN	Nota credito	17/02/1773	24/10/2017	SSA PREVITTA AIDS PARZ. FATT.021/124	324	2,152	321	SAN
765010602000	8.40.50.10.060.01.10.000	Debiti verso Agenzie Tutele Salute della Regione	SAN	Fattura	17/02/1780	31/10/2017	SSA PREVITTA AIDS VANI SETTEMBRE 2017	324	11,700	321	SAN
765010602000	8.40.50.10.060.01.10.000	Debiti verso Agenzie Tutele Salute della Regione	SAN	Fattura	17/02/1785	27/11/2017	SSA PREVITTA AIDS I.L. OTTOBRE 2017	324	4,039	321	SAN
765010602000	8.40.50.10.060.01.10.000	Debiti verso Agenzie Tutele Salute della Regione	SAN	Fattura	17/02/1791	12/12/2017	SSA PREVITTA AIDS OTTOBRE 2017	324	12,090	321	SAN
765010602000	8.40.50.10.060.01.10.000	Debiti verso Agenzie Tutele Salute della Regione	SAN	Fattura	17/02/1795	12/12/2017	SSA PREVITTA AIDS OTTOBRE 2017	324	15,990	321	SAN
765010602000	8.40.50.10.060.01.10.000	Debiti verso Agenzie Tutele Salute della Regione	SAN	Fattura	17/02/1801	14/12/2017	SSA PREVITTA AIDS SETTEMBRE 2017	324	15,251	321	SAN
765010602000	8.40.50.10.060.01.10.000	Debiti verso Agenzie Tutele Salute della Regione	SAN	Fattura	17/02/1799	14/12/2017	SSA PREVITTA AIDS SETTEMBRE 2017	324	12,090	321	SAN
765010602000	8.40.50.10.060.01.10.000	Debiti verso Agenzie Tutele Salute della Regione	SAN	Fattura	18/02/171	9/1/2018	SSA PREVITTA AIDS NOVEMBRE 2017	324	3,900	321	SAN
765010602000	8.40.50.10.060.01.10.000	Debiti verso Agenzie Tutele Salute della Regione	SAN	Fattura	18/02/176	11/1/2018	SSA PREVITTA AIDS NOVEMBRE 2017	324	10,205	321	SAN
765010602000	8.40.50.10.060.01.10.000	Debiti verso Agenzie Tutele Salute della Regione	SAN	Fattura	18/02/172	9/2/2018	SSA PREVITTA AIDS DICEMBRE 2017	324	11,740	321	SAN
765010602000	8.40.50.10.060.01.10.000	Debiti verso Agenzie Tutele Salute della Regione	SAN	Fattura	18/02/176	14/2/2018	SSA PREVITTA AIDS DICEMBRE 2017	324	4,039	321	SAN
765010602000	8.40.50.10.060.01.10.000	Debiti verso Agenzie Tutele Salute della Regione	SAN	Fattura	18/02/1721	15/2/2018	SSA PREVITTA AIDS NOVEMBRE 2017	324	15,435	321	SAN
765010602000	8.40.50.10.060.01.10.000	Debiti verso Agenzie Tutele Salute della Regione	SAN	Fattura	18/02/1724	15/2/2018	SSA PREVITTA AIDS DICEMBRE 2017	324	15,990	321	SAN
765010602000	8.40.50.10.060.01.10.000	Debiti verso Agenzie Tutele Salute della Regione	SAN	Fattura	18/02/1780	16/2/2018	SSA PREVITTA AIDS NOVEMBRE 2017	324	15,470	321	SAN
765010602000	8.40.50.10.060.01.10.000	Debiti verso Agenzie Tutele Salute della Regione	SAN	Fattura	18/02/177	16/2/2018	SSA PREVITTA AIDS OTTOBRE 2017	324	12,090	321	SAN
765010602000	8.40.50.10.060.01.10.000	Debiti verso Agenzie Tutele Salute della Regione	SAN	Fattura	18/02/172	16/2/2018	SSA PREVITTA AIDS DICEMBRE 2017	324	16,130	321	SAN



750106002000	8.45.50.10.060.01.00.000	Debiti verso Agenzie Territoriali Salute della Regione	SAN	Fattura	ID 029/463	24/9/2013	COMANDO LUGLIO DOTT. SCAVINOLA	324	1,276	321	SAN
750106002000	8.45.50.10.060.01.00.000	Debiti verso Agenzie Territoriali Salute della Regione	SAN	Altro	ALTRO	31/12/2013	OPC DIABETICA	325	3,928,509	321	SAN
750106004000	8.45.50.10.060.02.100.000	Debiti verso Aziende Socio-Sanitarie Territoriali della Regione	SAN	Altro	FSR	31/12/2013	PROGETTO SGA	702	110,000	321	SAN
750106004000	8.45.50.10.060.02.100.000	Debiti verso Aziende Socio-Sanitarie Territoriali della Regione	SAN	Altro	FSR	31/12/2013	PROGETTO WHATSAPP	703	123,346	321	SAN

RL S.C.R.L.B.A.





CONTO NISAN	CONTO NISAN OLD	DESCRIZIONE VOCE BILANCIO N	SEZIONE BILANCIO	NUMERO DOCUMENTO	DATA DOCUMENTO (GG/MM/AAAA)	OGGETTO / DESCRIZIONE DOCUMENTO	SCADENZA (GG/MM/AAAA)	SOCIETA'	IMPORTO AL 31.12.2019	AUTORIA DI ORIGINE	NOTE	FONTE SEZIONALE DI CE DI RIFERIMENTO
4650201000000	1.60.40.20.010.000.00.00	Genrate revenue: 4 of 4figuioni	SAN	00151717	4/5/2017	FEDELISSIMI PER CONTRATTI ATS	31/7/2022	AL SCOR SRL	89,994	321		SAN
4650201000000	1.60.40.20.010.000.00.00	Genrate revenue: 4 of 4figuioni	SAN	00177678	8/10/2018	FEDELISSIMI PER CONTRATTI ATS	31/7/2022	AL SCOR SRL	86,900	321		SAN
4650201000000	1.60.40.20.010.000.00.00	Genrate revenue: 4 of 4figuioni	SAN	100003807	7/1/2019	FEDELISSIMI PER CONTRATTI ATS	31/7/2023	AL GEDRAL SERVIZI SPA	102,870	321		SAN
4650201000000	1.60.40.20.010.000.00.00	Genrate revenue: 4 of 4figuioni	SAN	088.071.000001.027	10/12/2016	FEDELISSIMI PER CONTRATTI EK ASL MI	31/7/2020	ACTELIO PHARMA EUCELTICALS ITALIA	3,316	321		SAN
4650201000000	1.60.40.20.010.000.00.00	Genrate revenue: 4 of 4figuioni	SAN	200076209	20/12/2017	FEDELISSIMI PER CONTRATTI ATS	20/12/2020	AL COA SRL	8,041	321		SAN
4650201000000	1.60.40.20.010.000.00.00	Genrate revenue: 4 of 4figuioni	SAN	2132010820010075631	1/2/2018	FEDELISSIMI PER CONTRATTI ATS	31/12/2022	AGELN TECHNOLOGIES ITALIA	1,827	322		SAN
4650201000000	1.60.40.20.010.000.00.00	Genrate revenue: 4 of 4figuioni	SAN	100101021	1/15/2018	FEDELISSIMI PER CONTRATTI EK ASL MI	15/12/2019	APUS SPA	550	321		SAN
4650201000000	1.60.40.20.010.000.00.00	Genrate revenue: 4 of 4figuioni	SAN	11082953	12/10/2019	FEDELISSIMI PER CONTRATTI ATS	31/12/2022	ACTON ITALIA SPA	195	321		SAN
4650201000000	1.60.40.20.010.000.00.00	Genrate revenue: 4 of 4figuioni	SAN	60445466	31/7/2015	FEDELISSIMI PER CONTRATTI EK ASL MI	17/11/2018	ALIANZE HEALTHCARE ITALIA DISTRIBUZIONE SPA	1,850	321		SAN
4650201000000	1.60.40.20.010.000.00.00	Genrate revenue: 4 of 4figuioni	SAN	1171811	31/7/2017	FEDELISSIMI PER CONTRATTI ATS	31/7/2020	ALIANZ SPA	22,900	321		SAN
4650201000000	1.60.40.20.010.000.00.00	Genrate revenue: 4 of 4figuioni	SAN	43804196	1/12/2019	FEDELISSIMI PER CONTRATTI ATS	1/12/2023	ALMAVIVA CONTACT SPA	600	321		SAN
4650201000000	1.60.40.20.010.000.00.00	Genrate revenue: 4 of 4figuioni	SAN	FD52273718	1/2/2019	FEDELISSIMI PER CONTRATTI ATS	31/12/2022	ALP SWORD SRL	13,740	321		SAN
4650201000000	1.60.40.20.010.000.00.00	Genrate revenue: 4 of 4figuioni	SAN	8688C1401420	31/02/2016	FEDELISSIMI PER CONTRATTI EK ASL MI	30/10/2016	AMGEN IS SRL	12,270	322		SAN
4650201000000	1.60.40.20.010.000.00.00	Genrate revenue: 4 of 4figuioni	SAN	10751961007303	30/12/2014	FEDELISSIMI PER CONTRATTI EK ASL MI	15/2/2017	ARROW SRL	8,460	321		SAN
4650201000000	1.60.40.20.010.000.00.00	Genrate revenue: 4 of 4figuioni	SAN	11070306101513416	9/10/2018	FEDELISSIMI PER CONTRATTI ATS	31/10/2018	ARROW DIAGNOSTIC SRL	3,071	321		SAN
4650201000000	1.60.40.20.010.000.00.00	Genrate revenue: 4 of 4figuioni	SAN	M1148177	13/2/2017	FEDELISSIMI PER CONTRATTI ATS	9/1/2019	ASSOCIAZIONE DI VIGILANTARIO CROCE SANTA LUCIA	5,108	321		SAN
4650201000000	1.60.40.20.010.000.00.00	Genrate revenue: 4 of 4figuioni	SAN	M11481742	13/2/2017	FEDELISSIMI PER CONTRATTI ATS	9/1/2019	ASSOCIAZIONE DI VIGILANTARIO CROCE SANTA LUCIA	12,120	321		SAN
4650201000000	1.60.40.20.010.000.00.00	Genrate revenue: 4 of 4figuioni	SAN	M11481721	13/2/2017	FEDELISSIMI PER CONTRATTI ATS	9/1/2019	ASSOCIAZIONE DI VIGILANTARIO CROCE SANTA LUCIA	5,567	321		SAN
4650201000000	1.60.40.20.010.000.00.00	Genrate revenue: 4 of 4figuioni	SAN	0048714/4/5/08805	27/12/2014	FEDELISSIMI PER CONTRATTI EK ASL MI	7/1/2016	ASSOCIAZIONE INTERSAMIT	12,312	321		SAN
4650201000000	1.60.40.20.010.000.00.00	Genrate revenue: 4 of 4figuioni	SAN	0138182001005482120787202	31/12/2012	FEDELISSIMI PER CONTRATTI EK ASL MI	31/12/2020	ASTRAZINCA SPA	157,808	321		SAN
4650201000000	1.60.40.20.010.000.00.00	Genrate revenue: 4 of 4figuioni	SAN	01381820010060625493972014	22/10/2014	FEDELISSIMI PER CONTRATTI EK ASL MI	31/01/2015	ASTRAZINCA SPA	14,648	321		SAN
4650201000000	1.60.40.20.010.000.00.00	Genrate revenue: 4 of 4figuioni	SAN	17279370E	31/12/2015	FEDELISSIMI PER CONTRATTI EK ASL MI	12/02/2018	ATI TIGAR CONSULTING SRL	4,792	321		SAN
4650201000000	1.60.40.20.010.000.00.00	Genrate revenue: 4 of 4figuioni	SAN	20130944010716	31/7/2015	FEDELISSIMI PER CONTRATTI EK ASL MI	29/07/2019	ATI TIGAR CONTROL VIGILANZA SPA/AGLIANZA DESO ALL'ERTA	141,390	321		SAN
4650201000000	1.60.40.20.010.000.00.00	Genrate revenue: 4 of 4figuioni	SAN	FD21916174	31/7/2014	FEDELISSIMI PER CONTRATTI EK ASL MI	31/7/2018	AZIENDA DI SERVIZI ALLA PERSONA I COUZI FIDELI	17,946	321		SAN
4650201000000	1.60.40.20.010.000.00.00	Genrate revenue: 4 of 4figuioni	SAN	1.644339	14/6/2019	FEDELISSIMI PER CONTRATTI ATS	31/7/2022	BIALINI MILANO SPA	1,846	321		SAN
4650201000000	1.60.40.20.010.000.00.00	Genrate revenue: 4 of 4figuioni	SAN	681570010030079	28/2/2014	FEDELISSIMI PER CONTRATTI EK ASL MI	31/1/2016	BASSALCHI SPA	6,868	321		SAN
4650201000000	1.60.40.20.010.000.00.00	Genrate revenue: 4 of 4figuioni	SAN	86801101000	28/2/2015	FEDELISSIMI PER CONTRATTI EK ASL MI	31/02/2015	BAXTER SPA	80,955	321		SAN
4650201000000	1.60.40.20.010.000.00.00	Genrate revenue: 4 of 4figuioni	SAN	868011401003	1/1/2014	FEDELISSIMI PER CONTRATTI EK ASL MI	31/1/2014	BAXTER SPA	17,346	322		SAN
4650201000000	1.60.40.20.010.000.00.00	Genrate revenue: 4 of 4figuioni	SAN	868011500791	1/2/2015	FEDELISSIMI PER CONTRATTI EK ASL MI	18/02/2015	BAXTER SPA	13,035	321		SAN
4650201000000	1.60.40.20.010.000.00.00	Genrate revenue: 4 of 4figuioni	SAN	004617474217176	1/6/2012	FEDELISSIMI PER CONTRATTI EK ASL MI	31/7/2020	BECAN SRL	2,380	321		SAN
4650201000000	1.60.40.20.010.000.00.00	Genrate revenue: 4 of 4figuioni	SAN	004617474518412	31/7/2015	FEDELISSIMI PER CONTRATTI EK ASL MI	16/1/2017	BECAN SRL	2,016	321		SAN
4650201000000	1.60.40.20.010.000.00.00	Genrate revenue: 4 of 4figuioni	SAN	0046174746779702	1/9/2018	FEDELISSIMI PER CONTRATTI ATS	31/7/2022	BECAN SRL	5,218	321		SAN
4650201000000	1.60.40.20.010.000.00.00	Genrate revenue: 4 of 4figuioni	SAN	100071000000490	31/7/2013	FEDELISSIMI PER CONTRATTI EK ASL MI	1/2/2016	BECTON SPA	77	321		SAN
4650201000000	1.60.40.20.010.000.00.00	Genrate revenue: 4 of 4figuioni	SAN	10002508	1/6/2/2018	FEDELISSIMI PER CONTRATTI ATS	31/02/2019	BETA 80 SPA	9,972	321		SAN
4650201000000	1.60.40.20.010.000.00.00	Genrate revenue: 4 of 4figuioni	SAN	81008	21/11/2018	FEDELISSIMI PER CONTRATTI ATS	31/12/2022	BETA 80 SPA	3,257	322		SAN
4650201000000	1.60.40.20.010.000.00.00	Genrate revenue: 4 of 4figuioni	SAN	01559182001000210187321816797-2015	21/10/2015	FEDELISSIMI PER CONTRATTI EK ASL MI	30/10/2015	BEP PRODUCTS SRL	3,660	321		SAN



4650201000000	1.60.40.20.010.000.00.00	Genrate revenue: 4 of 4650201	SAI	0158302000649750202015	31/12/2015	REDUSSIONI PER CONTRATTI EX ASL MI	31/12/2015	REP PRODUCTS SRL - TINDRI OFFICE	4.114	321	SAI
4650201000000	1.60.40.20.010.000.00.00	Genrate revenue: 4 of 4650201	SAI	1490606	23/7/2019	REDUSSIONI PER CONTRATTI	31/12/2022	INATION SNC	2.275	321	SAI
4650201000000	1.60.40.20.010.000.00.00	Genrate revenue: 4 of 4650201	SAI	1341326	7/1/2019	REDUSSIONI PER CONTRATTI	31/12/2022	INDEINTICS DIMONITICS SRL	3.302	321	SAI
4650201000000	1.60.40.20.010.000.00.00	Genrate revenue: 4 of 4650201	SAI	7394482	31/12/2013	REDUSSIONI PER CONTRATTI EX ASL MI	31/12/2016	INDUE SRL	1.211	321	SAI
4650201000000	1.60.40.20.010.000.00.00	Genrate revenue: 4 of 4650201	SAI	01100202154	9/9/2017	REDUSSIONI PER CONTRATTI	31/12/2022	INDUE TALAMIA SRL	1.878	321	SAI
4650201000000	1.60.40.20.010.000.00.00	Genrate revenue: 4 of 4650201	SAI	2683018	31/12/2013	REDUSSIONI PER CONTRATTI EX ASL MI	31/12/2016	INFORMEUX SPA	125	321	SAI
4650201000000	1.60.40.20.010.000.00.00	Genrate revenue: 4 of 4650201	SAI	46021150232	31/12/2014	REDUSSIONI PER CONTRATTI EX ASL MI	31/12/2017	INFORMEUX SPA	2.815	321	SAI
4650201000000	1.60.40.20.010.000.00.00	Genrate revenue: 4 of 4650201	SAI	0010491001172	31/12/2014	REDUSSIONI PER CONTRATTI EX ASL MI	31/12/2017	INOSPABEL SRL	976	321	SAI
4650201000000	1.60.40.20.010.000.00.00	Genrate revenue: 4 of 4650201	SAI	39060964	4/4/2019	REDUSSIONI PER CONTRATTI	21/11/2022	INO VAD LABORATORIES SRL	2.185	321	SAI
4650201000000	1.60.40.20.010.000.00.00	Genrate revenue: 4 of 4650201	SAI	126028	12/6/2018	REDUSSIONI PER CONTRATTI	31/12/2021	INORMA SRL	220	321	SAI
4650201000000	1.60.40.20.010.000.00.00	Genrate revenue: 4 of 4650201	SAI	010108200231889	22/12/2017	REDUSSIONI PER CONTRATTI	31/12/2019	INUE LINE SRL	1.075	321	SAI
4650201000000	1.60.40.20.010.000.00.00	Genrate revenue: 4 of 4650201	SAI	2512136	31/12/2013	REDUSSIONI PER CONTRATTI EX ASL MI	30/6/2016	INVERNER INGELHDM SPA	33.970	321	SAI
4650201000000	1.60.40.20.010.000.00.00	Genrate revenue: 4 of 4650201	SAI	1674002729976545	30/4/2014	REDUSSIONI PER CONTRATTI EX ASL MI	30/10/2016	INVERNER INGELHDM SPA	27.732	321	SAI
4650201000000	1.60.40.20.010.000.00.00	Genrate revenue: 4 of 4650201	SAI	2501019	14/6/2019	REDUSSIONI PER CONTRATTI	31/12/2022	INVERNER ITALIA SRL	180	321	SAI
4650201000000	1.60.40.20.010.000.00.00	Genrate revenue: 4 of 4650201	SAI	163300272191850	6/1/2019	REDUSSIONI PER CONTRATTI EX ASL MI	31/12/2020	INLSA	45.223	321	SAI
4650201000000	1.60.40.20.010.000.00.00	Genrate revenue: 4 of 4650201	SAI	146149296729844	26/3/2019	REDUSSIONI PER CONTRATTI	31/12/2022	INNO EMA REAGENT SRL	707	321	SAI
4650201000000	1.60.40.20.010.000.00.00	Genrate revenue: 4 of 4650201	SAI	40418100015	12/3/2014	REDUSSIONI PER CONTRATTI EX ASL MI	13/3/2017	INNO TALIA SRL	33.666	321	SAI
4650201000000	1.60.40.20.010.000.00.00	Genrate revenue: 4 of 4650201	SAI	2819186240000	3/7/2019	REDUSSIONI PER CONTRATTI	31/12/2020	INOLAS SRL	1.932	321	SAI
4650201000000	1.60.40.20.010.000.00.00	Genrate revenue: 4 of 4650201	SAI	0051691000388	26/3/2019	REDUSSIONI PER CONTRATTI	31/12/2022	INOMCAL RESEARCH 2000 SRL	84	321	SAI
4650201000000	1.60.40.20.010.000.00.00	Genrate revenue: 4 of 4650201	SAI	1632002729976533	31/12/2019	REDUSSIONI PER CONTRATTI	31/12/2022	INOCO SRL	367	321	SAI
4650201000000	1.60.40.20.010.000.00.00	Genrate revenue: 4 of 4650201	SAI	1632002729976534	31/12/2019	REDUSSIONI PER CONTRATTI	31/12/2022	INOCO SRL	1.620	321	SAI
4650201000000	1.60.40.20.010.000.00.00	Genrate revenue: 4 of 4650201	SAI	0023910000851	14/9/2019	REDUSSIONI PER CONTRATTI	31/12/2022	INOTECH SRL	860	321	SAI
4650201000000	1.60.40.20.010.000.00.00	Genrate revenue: 4 of 4650201	SAI	2131647	31/12/2014	REDUSSIONI PER CONTRATTI EX ASL MI	30/11/2016	IPOLLETTI DOMENICO	2.100	321	SAI
4650201000000	1.60.40.20.010.000.00.00	Genrate revenue: 4 of 4650201	SAI	190101379	23/9/2019	REDUSSIONI PER CONTRATTI EX ASL MI	23/9/2019	IPITA' DI SOLE SOC. COOP.	3.025	321	SAI
4650201000000	1.60.40.20.010.000.00.00	Genrate revenue: 4 of 4650201	SAI	572044	2/4/2014	REDUSSIONI PER CONTRATTI EX ASL MI	31/12/2017	IPITA' E SALUTE COOPERATIVA SRL	14.991	321	SAI
4650201000000	1.60.40.20.010.000.00.00	Genrate revenue: 4 of 4650201	SAI	00335446061601	4/5/2017	REDUSSIONI PER CONTRATTI	31/12/2022	IPUSTER VOICE SYSTEMS SRL	20.600	321	SAI
4650201000000	1.60.40.20.010.000.00.00	Genrate revenue: 4 of 4650201	SAI	0159182000548937869_2012	9/9/2012	REDUSSIONI PER CONTRATTI EX ASL MI	31/12/2020	IPV ITALIA SPA	1.328	321	SAI
4650201000000	1.60.40.20.010.000.00.00	Genrate revenue: 4 of 4650201	SAI	08270182010103418	14/12/2013	REDUSSIONI PER CONTRATTI EX ASL MI	14/12/2015	IPLOPAST SPA	43.498	321	SAI
4650201000000	1.60.40.20.010.000.00.00	Genrate revenue: 4 of 4650201	SAI	4103981	6/4/2017	REDUSSIONI PER CONTRATTI	30/9/2019	IPLOPAST SPA	27.606	321	SAI
4650201000000	1.60.40.20.010.000.00.00	Genrate revenue: 4 of 4650201	SAI	1600167	13/2/2017	REDUSSIONI PER CONTRATTI	6/1/2020	IPONDIO ITALIA	190.000	321	SAI
4650201000000	1.60.40.20.010.000.00.00	Genrate revenue: 4 of 4650201	SAI	407781002131	19/11/2019	REDUSSIONI PER CONTRATTI EX ASL MI	19/11/2019	IPONDIO STABLE FEDRON	29.133	321	SAI
4650201000000	1.60.40.20.010.000.00.00	Genrate revenue: 4 of 4650201	SAI	749710100324	30/6/2014	REDUSSIONI PER CONTRATTI EX ASL MI	31/12/2014	IPONDIO KANTARA	2.000	321	SAI
4650201000000	1.60.40.20.010.000.00.00	Genrate revenue: 4 of 4650201	SAI	13049610700208	4/4/2014	REDUSSIONI PER CONTRATTI EX ASL MI	31/12/2014	IPONDIO SOCIALE CRINALI	4.700	321	SAI
4650201000000	1.60.40.20.010.000.00.00	Genrate revenue: 4 of 4650201	SAI	0188182000594672	4/4/2014	REDUSSIONI PER CONTRATTI EX ASL MI	31/12/2015	IPONDIO SOCIALE MINORAURO SRL	11.276	321	SAI
4650201000000	1.60.40.20.010.000.00.00	Genrate revenue: 4 of 4650201	SAI	2023786	1/10/2013	REDUSSIONI PER CONTRATTI EX ASL MI	30/9/2014	IPONS SPA	114	321	SAI
4650201000000	1.60.40.20.010.000.00.00	Genrate revenue: 4 of 4650201	SAI	01010446113	26/11/2013	REDUSSIONI PER CONTRATTI EX ASL MI	1/9/2014	IPONSA ITALIANA (COMITATO LOCALE CUSANO MIL)	16.000	321	SAI
4650201000000	1.60.40.20.010.000.00.00	Genrate revenue: 4 of 4650201	SAI	0961120816	31/12/2012	REDUSSIONI PER CONTRATTI EX ASL MI	31/12/2020	IPONSA (OMPEF)	239.452	321	SAI
4650201000000	1.60.40.20.010.000.00.00	Genrate revenue: 4 of 4650201	SAI	098161200746	31/12/2012	REDUSSIONI PER CONTRATTI EX ASL MI	31/12/2020	IPONSA (RING)	50.775	321	SAI



4650201000000	1.60.40.20.010.000.00.00	Genrate revenue: 4 of 4650201000000	SAK	98101512973	31/12/2015	FEDELUSSONI PER CONTRATTI EX ASL MI	31/12/2015	CSL FIRING	27,600	321	SAK
4650201000000	1.60.40.20.010.000.00.00	Genrate revenue: 4 of 4650201000000	SAK	0076734468748	10/9/2014	FEDELUSSONI PER CONTRATTI EX ASL MI	1/7/2016	CTS COOP. TRASPORTI SANITARI ARL	112,800	321	SAK
4650201000000	1.60.40.20.010.000.00.00	Genrate revenue: 4 of 4650201000000	SAK	0076734468748	13/2/2017	FEDELUSSONI PER CONTRATTI AT5	13/2/2018	CTS COOP. TRASPORTI SANITARI ARL	29,042	321	SAK
4650201000000	1.60.40.20.010.000.00.00	Genrate revenue: 4 of 4650201000000	SAK	00767344687410	14/2/2017	FEDELUSSONI PER CONTRATTI AT5	21/2/2018	CTS COOP. TRASPORTI SANITARI ARL	26,172	321	SAK
4650201000000	1.60.40.20.010.000.00.00	Genrate revenue: 4 of 4650201000000	SAK	00767344687710	14/2/2017	FEDELUSSONI PER CONTRATTI AT5	31/2/2018	CTS COOP. TRASPORTI SANITARI ARL	92,740	321	SAK
4650201000000	1.60.40.20.010.000.00.00	Genrate revenue: 4 of 4650201000000	SAK	00767344687714	14/2/2017	FEDELUSSONI PER CONTRATTI AT5	4/12/2018	CTS COOP. TRASPORTI SANITARI ARL	72,300	322	SAK
4650201000000	1.60.40.20.010.000.00.00	Genrate revenue: 4 of 4650201000000	SAK	00767344687741	17/2/2017	FEDELUSSONI PER CONTRATTI AT5	5/12/2018	CTS COOP. TRASPORTI SANITARI ARL	22,894	321	SAK
4650201000000	1.60.40.20.010.000.00.00	Genrate revenue: 4 of 4650201000000	SAK	00767344687743	18/2/2017	FEDELUSSONI PER CONTRATTI AT5	6/12/2018	CTS COOP. TRASPORTI SANITARI ARL	17,900	321	SAK
4650201000000	1.60.40.20.010.000.00.00	Genrate revenue: 4 of 4650201000000	SAK	00767344687748	19/2/2017	FEDELUSSONI PER CONTRATTI AT5	7/12/2018	CTS COOP. TRASPORTI SANITARI ARL	47,871	321	SAK
4650201000000	1.60.40.20.010.000.00.00	Genrate revenue: 4 of 4650201000000	SAK	030687820069482	31/8/2017	FEDELUSSONI PER CONTRATTI AT5	31/12/2020	DIAGNOSTIC INTERNATIONAL DISTRIBUTION SPA	98,3	321	SAK
4650201000000	1.60.40.20.010.000.00.00	Genrate revenue: 4 of 4650201000000	SAK	107318888	8/4/2019	FEDELUSSONI PER CONTRATTI AT5	31/7/2022	INAST SPA	34,411	321	SAK
4650201000000	1.60.40.20.010.000.00.00	Genrate revenue: 4 of 4650201000000	SAK	15151401918	10/5/2018	FEDELUSSONI PER CONTRATTI AT5	31/12/2018	INATA SOLUTION PROVIDER	16,700	321	SAK
4650201000000	1.60.40.20.010.000.00.00	Genrate revenue: 4 of 4650201000000	SAK	803778997	14/7/2019	FEDELUSSONI PER CONTRATTI AT5	16/7/2021	INATA SOLUTION PROVIDER	34,752	321	SAK
4650201000000	1.60.40.20.010.000.00.00	Genrate revenue: 4 of 4650201000000	SAK	201815448223	1/8/2018	FEDELUSSONI PER CONTRATTI AT5	31/12/2022	INERGROUP SPA	855	321	SAK
4650201000000	1.60.40.20.010.000.00.00	Genrate revenue: 4 of 4650201000000	SAK	40316659	30/7/2019	FEDELUSSONI PER CONTRATTI AT5	30/7/2020	INERDAUS SPA	5,037	321	SAK
4650201000000	1.60.40.20.010.000.00.00	Genrate revenue: 4 of 4650201000000	SAK	1611001272897471	1/2/2019	FEDELUSSONI PER CONTRATTI AT5	31/12/2022	INERDAUS SPA	28,279	321	SAK
4650201000000	1.60.40.20.010.000.00.00	Genrate revenue: 4 of 4650201000000	SAK	40366248	1/2/2019	FEDELUSSONI PER CONTRATTI AT5	31/12/2023	INERDAUS SPA	2,641	321	SAK
4650201000000	1.60.40.20.010.000.00.00	Genrate revenue: 4 of 4650201000000	SAK	030687820009653	1/4/2015	FEDELUSSONI PER CONTRATTI EX ASL MI	31/7/2020	INERDAUS SPA	147	321	SAK
4650201000000	1.60.40.20.010.000.00.00	Genrate revenue: 4 of 4650201000000	SAK	03068782000740481	7/1/2019	FEDELUSSONI PER CONTRATTI EX ASL MI	31/12/2022	INERDAUS SPA	6,282	321	SAK
4650201000000	1.60.40.20.010.000.00.00	Genrate revenue: 4 of 4650201000000	SAK	74784722	31/12/2014	FEDELUSSONI PER CONTRATTI EX ASL MI	1/1/2017	DOUGLAS ECOLOGY	6,162	321	SAK
4650201000000	1.60.40.20.010.000.00.00	Genrate revenue: 4 of 4650201000000	SAK	14451206	8/1/2018	FEDELUSSONI PER CONTRATTI AT5	31/12/2022	INERDAUS SPA	6,419	321	SAK
4650201000000	1.60.40.20.010.000.00.00	Genrate revenue: 4 of 4650201000000	SAK	14452110	1/2/2019	FEDELUSSONI PER CONTRATTI AT5	31/12/2022	INERDAUS SPA	8,024	321	SAK
4650201000000	1.60.40.20.010.000.00.00	Genrate revenue: 4 of 4650201000000	SAK	9546878	2/2/2019	FEDELUSSONI PER CONTRATTI AT5	31/12/2022	INERDAUS SPA	695	321	SAK
4650201000000	1.60.40.20.010.000.00.00	Genrate revenue: 4 of 4650201000000	SAK	1823878200018653	31/12/2014	FEDELUSSONI PER CONTRATTI EX ASL MI	31/12/2015	INERDAUS SPA	13,300	321	SAK
4650201000000	1.60.40.20.010.000.00.00	Genrate revenue: 4 of 4650201000000	SAK	1823878200018651	31/12/2014	FEDELUSSONI PER CONTRATTI EX ASL MI	30/6/2015	INERDAUS SPA	793,611	321	SAK
4650201000000	1.60.40.20.010.000.00.00	Genrate revenue: 4 of 4650201000000	SAK	18238782000182783727014	31/12/2014	FEDELUSSONI PER CONTRATTI EX ASL MI	31/12/2015	INERDAUS SPA	14,500	321	SAK
4650201000000	1.60.40.20.010.000.00.00	Genrate revenue: 4 of 4650201000000	SAK	1823878200018213786897014	31/12/2014	FEDELUSSONI PER CONTRATTI EX ASL MI	31/12/2015	INERDAUS SPA	9,963	321	SAK
4650201000000	1.60.40.20.010.000.00.00	Genrate revenue: 4 of 4650201000000	SAK	1823878200018215786812014	31/12/2014	FEDELUSSONI PER CONTRATTI EX ASL MI	31/12/2015	INERDAUS SPA	4,932	321	SAK
4650201000000	1.60.40.20.010.000.00.00	Genrate revenue: 4 of 4650201000000	SAK	6080891000384	16/1/2017	FEDELUSSONI PER CONTRATTI AT5	31/12/2022	INERDAUS SPA	1,181	321	SAK
4650201000000	1.60.40.20.010.000.00.00	Genrate revenue: 4 of 4650201000000	SAK	2012151616395	3/4/2012	FEDELUSSONI PER CONTRATTI EX ASL MI	31/12/2020	INERDAUS SPA	7,751	321	SAK
4650201000000	1.60.40.20.010.000.00.00	Genrate revenue: 4 of 4650201000000	SAK	5952139	12/8/2010	FEDELUSSONI PER CONTRATTI EX ASL MI	31/12/2013	INERDAUS SPA	30,356	321	SAK
4650201000000	1.60.40.20.010.000.00.00	Genrate revenue: 4 of 4650201000000	SAK	03068782000711825	22/1/2018	FEDELUSSONI PER CONTRATTI AT5	31/12/2021	INERDAUS SPA	330,003	321	SAK
4650201000000	1.60.40.20.010.000.00.00	Genrate revenue: 4 of 4650201000000	SAK	7294820060139	31/12/2014	FEDELUSSONI PER CONTRATTI EX ASL MI	30/4/2015	INERDAUS SPA	171,639	321	SAK
4650201000000	1.60.40.20.010.000.00.00	Genrate revenue: 4 of 4650201000000	SAK	7294820060479	31/12/2014	FEDELUSSONI PER CONTRATTI EX ASL MI	31/12/2015	INERDAUS SPA	8,253	321	SAK
4650201000000	1.60.40.20.010.000.00.00	Genrate revenue: 4 of 4650201000000	SAK	2012502238668	30/11/2012	FEDELUSSONI PER CONTRATTI EX ASL MI	30/11/2020	INERDAUS SPA	76,506	321	SAK
4650201000000	1.60.40.20.010.000.00.00	Genrate revenue: 4 of 4650201000000	SAK	779746	31/12/2015	FEDELUSSONI PER CONTRATTI EX ASL MI	1/10/2016	INERDAUS SPA	13,300	321	SAK
4650201000000	1.60.40.20.010.000.00.00	Genrate revenue: 4 of 4650201000000	SAK	2093104	1/8/2015	FEDELUSSONI PER CONTRATTI EX ASL MI	30/9/2019	INERDAUS SPA	16,000	321	SAK
4650201000000	1.60.40.20.010.000.00.00	Genrate revenue: 4 of 4650201000000	SAK	0348187300	13/7/2013	FEDELUSSONI PER CONTRATTI EX ASL MI	31/12/2013	INERDAUS SPA	1,391	321	SAK





4650201000000	1.60.40.20.010.000.00.00	Genitale recettore: 4 col. floggissimi	SAW	0360212022820010751594	1/1/2019	FEDELSSIONI PER CONTRATTI ATS	31/12/2022	US SNC DI FUSI PEPINO	17,351	321	SAW
4650201000000	1.60.40.20.010.000.00.00	Genitale recettore: 4 col. floggissimi	SAW	16003866 (APPARATORE N. 9000193)	14/6/2019	FEDELSSIONI PER CONTRATTI ATS	31/12/2022	ELSON ITALIA SRL	2,600	321	SAW
4650201000000	1.60.40.20.010.000.00.00	Genitale recettore: 4 col. floggissimi	SAW	090810120472	31/12/2015	FEDELSSIONI PER CONTRATTI EK ASL MI	31/12/2016	GLAXOSMITHKLINE SPA	6,800	321	SAW
4650201000000	1.60.40.20.010.000.00.00	Genitale recettore: 4 col. floggissimi	SAW	120101202000200358	20/9/2016	FEDELSSIONI PER CONTRATTI ATS	31/12/2016	GLAXOSMITHKLINE SPA	4,600	321	SAW
4650201000000	1.60.40.20.010.000.00.00	Genitale recettore: 4 col. floggissimi	SAW	M12114223	14/9/2017	FEDELSSIONI PER CONTRATTI ATS	31/12/2022	99 SPA	621	321	SAW
4650201000000	1.60.40.20.010.000.00.00	Genitale recettore: 4 col. floggissimi	SAW	868681300080	24/2/2018	FEDELSSIONI PER CONTRATTI ATS	15/4/2022	MOCH LANGE SRL	2,849	322	SAW
4650201000000	1.60.40.20.010.000.00.00	Genitale recettore: 4 col. floggissimi	SAW	6437301031035	31/12/2014	FEDELSSIONI PER CONTRATTI EK ASL MI	30/6/2015	IRIMA ITALIA SPA	756	321	SAW
4650201000000	1.60.40.20.010.000.00.00	Genitale recettore: 4 col. floggissimi	SAW	17010101059342	10/12/2015	FEDELSSIONI PER CONTRATTI EK ASL MI	10/12/2016	T.L. IMPRESA MEDICALE SPA	473,686	321	SAW
4650201000000	1.60.40.20.010.000.00.00	Genitale recettore: 4 col. floggissimi	SAW	1538738	29/11/2019	FEDELSSIONI PER CONTRATTI ATS	31/12/2022	BIXX LABORATORIES ITALIA SRL	141,141	321	SAW
4650201000000	1.60.40.20.010.000.00.00	Genitale recettore: 4 col. floggissimi	SAW	M1211099	13/9/2017	FEDELSSIONI PER CONTRATTI ATS	31/12/2022	INSEL MERCATO SPA	335	321	SAW
4650201000000	1.60.40.20.010.000.00.00	Genitale recettore: 4 col. floggissimi	SAW	2259658	1/6/2019	FEDELSSIONI PER CONTRATTI ATS	30/6/2020	INSTRUMENTATION LABORATORY SPA	6,514	321	SAW
4650201000000	1.60.40.20.010.000.00.00	Genitale recettore: 4 col. floggissimi	SAW	FD24679017	20/12/2017	FEDELSSIONI PER CONTRATTI ATS	28/2/2023	INVISIBLE FARM SRL	7,800	321	SAW
4650201000000	1.60.40.20.010.000.00.00	Genitale recettore: 4 col. floggissimi	SAW	FD24822018	6/6/2018	FEDELSSIONI PER CONTRATTI ATS	30/6/2021	INVISIBLE FARM SRL	10,130	321	SAW
4650201000000	1.60.40.20.010.000.00.00	Genitale recettore: 4 col. floggissimi	SAW	24958748	24/7/2018	FEDELSSIONI PER CONTRATTI ATS	31/12/2019	INVISIBLE FARM SRL	1,216	321	SAW
4650201000000	1.60.40.20.010.000.00.00	Genitale recettore: 4 col. floggissimi	SAW	402613461	7/9/2017	FEDELSSIONI PER CONTRATTI ATS	1/12/2017	ITAL FERRINI COMBARDIA ONLUS	482,236	321	SAW
4650201000000	1.60.40.20.010.000.00.00	Genitale recettore: 4 col. floggissimi	SAW	402613573	7/9/2017	FEDELSSIONI PER CONTRATTI ATS	1/12/2017	ITAL FERRINI COMBARDIA ONLUS	26,134	321	SAW
4650201000000	1.60.40.20.010.000.00.00	Genitale recettore: 4 col. floggissimi	SAW	1701100698394	31/12/2014	FEDELSSIONI PER CONTRATTI EK ASL MI	1/8/2015	PAFARMACO SPA	1,694	321	SAW
4650201000000	1.60.40.20.010.000.00.00	Genitale recettore: 4 col. floggissimi	SAW	1192171	30/1/2019	FEDELSSIONI PER CONTRATTI ATS	30/9/2022	MATEK SRL	1,125	321	SAW
4650201000000	1.60.40.20.010.000.00.00	Genitale recettore: 4 col. floggissimi	SAW	402286187	31/12/2015	FEDELSSIONI PER CONTRATTI EK ASL MI	1/6/2015	MEKRON SPA	13,295	321	SAW
4650201000000	1.60.40.20.010.000.00.00	Genitale recettore: 4 col. floggissimi	SAW	402432109	18/3/2016	FEDELSSIONI PER CONTRATTI ATS	30/12/2017	MEKRON SPA	6,538	321	SAW
4650201000000	1.60.40.20.010.000.00.00	Genitale recettore: 4 col. floggissimi	SAW	402570922	19/10/2016	FEDELSSIONI PER CONTRATTI ATS	30/9/2017	MEKRON SPA	11,988	321	SAW
4650201000000	1.60.40.20.010.000.00.00	Genitale recettore: 4 col. floggissimi	SAW	1180222	24/6/2017	FEDELSSIONI PER CONTRATTI ATS	31/12/2022	MEKRON SPA	2,943	321	SAW
4650201000000	1.60.40.20.010.000.00.00	Genitale recettore: 4 col. floggissimi	SAW	055151059145	31/12/2012	FEDELSSIONI PER CONTRATTI EK ASL MI	31/12/2020	LA CASALUNDA SRL	5,297	321	SAW
4650201000000	1.60.40.20.010.000.00.00	Genitale recettore: 4 col. floggissimi	SAW	544091912465728	31/12/2015	FEDELSSIONI PER CONTRATTI EK ASL MI	30/9/2018	LA CASALUNDA SRL	3,769	321	SAW
4650201000000	1.60.40.20.010.000.00.00	Genitale recettore: 4 col. floggissimi	SAW	160393358	27/4/2018	FEDELSSIONI PER CONTRATTI ATS	31/12/2022	LA CASALUNDA SRL	3,739	321	SAW
4650201000000	1.60.40.20.010.000.00.00	Genitale recettore: 4 col. floggissimi	SAW	2094544	31/12/2015	FEDELSSIONI PER CONTRATTI EK ASL MI	24/8/2017	LA ZOTTECCA GROUP SPA	866	321	SAW
4650201000000	1.60.40.20.010.000.00.00	Genitale recettore: 4 col. floggissimi	SAW	0024818102006	2/7/2018	FEDELSSIONI PER CONTRATTI ATS	31/12/2022	LABINDUSTRIA SPA	650	321	SAW
4650201000000	1.60.40.20.010.000.00.00	Genitale recettore: 4 col. floggissimi	SAW	00448100007	3/6/2018	FEDELSSIONI PER CONTRATTI ATS	31/12/2022	LABINDUSTRIA SPA	178	322	SAW
4650201000000	1.60.40.20.010.000.00.00	Genitale recettore: 4 col. floggissimi	SAW	013818203285591920214	31/12/2014	FEDELSSIONI PER CONTRATTI EK ASL MI	29/2/2016	INDE MEDICALE SRL	521	321	SAW
4650201000000	1.60.40.20.010.000.00.00	Genitale recettore: 4 col. floggissimi	SAW	01381820328559192422014	31/12/2014	FEDELSSIONI PER CONTRATTI EK ASL MI	28/2/2018	INDE MEDICALE SRL	131,846	321	SAW
4650201000000	1.60.40.20.010.000.00.00	Genitale recettore: 4 col. floggissimi	SAW	0138182032855919392017	14/6/2017	FEDELSSIONI PER CONTRATTI ATS	31/12/2022	INDE MEDICALE SRL	2,223	321	SAW
4650201000000	1.60.40.20.010.000.00.00	Genitale recettore: 4 col. floggissimi	SAW	301291918177246	31/12/2013	FEDELSSIONI PER CONTRATTI EK ASL MI	22/7/2016	LOPEL CHEM SRL	259	321	SAW
4650201000000	1.60.40.20.010.000.00.00	Genitale recettore: 4 col. floggissimi	SAW	154141517	25/8/2017	FEDELSSIONI PER CONTRATTI ATS	25/2/2021	LOPEL CHEM SRL	170	321	SAW
4650201000000	1.60.40.20.010.000.00.00	Genitale recettore: 4 col. floggissimi	SAW	4003591020318	31/12/2015	FEDELSSIONI PER CONTRATTI EK ASL MI	30/11/2017	LOYDS ARCH SPA	38,875	321	SAW
4650201000000	1.60.40.20.010.000.00.00	Genitale recettore: 4 col. floggissimi	SAW	80095388	31/12/2016	FEDELSSIONI PER CONTRATTI EK ASL MI	31/12/2022	LOYDS HEALTHY RESURGENCE PLACEMENT	140,451	322	SAW
4650201000000	1.60.40.20.010.000.00.00	Genitale recettore: 4 col. floggissimi	SAW	56275416	31/12/2015	FEDELSSIONI PER CONTRATTI EK ASL MI	31/12/2017	LOYDS SINDACATO CATUM	3,756	321	SAW
4650201000000	1.60.40.20.010.000.00.00	Genitale recettore: 4 col. floggissimi	SAW	03178182031073915	27/9/2014	FEDELSSIONI PER CONTRATTI EK ASL MI	31/9/2017	ONMANN & BAISCHER	535	321	SAW
4650201000000	1.60.40.20.010.000.00.00	Genitale recettore: 4 col. floggissimi	SAW	9000925843	14/6/2019	FEDELSSIONI PER CONTRATTI ATS	31/2/2021	ITALIUM SPA	891	321	SAW



4650201000000	1.60.40.20.010.000.00.00	Genrate revenue: 4 of 4figuraioni	SAN			200607121	31/12/2017	REDUSSIONI PER CONTRATTI EK ASL MI	31/12/2015	MI SANI VP	7,849	321	SAN
4650201000000	1.60.40.20.010.000.00.00	Genrate revenue: 4 of 4figuraioni	SAN	0039/8/20/08028			1/7/2017	REDUSSIONI PER CONTRATTI ATS	1/9/2013	MASGI DAVIDE	3,800	321	SAN
4650201000000	1.60.40.20.010.000.00.00	Genrate revenue: 4 of 4figuraioni	SAN	A12107375			1/9/2017	REDUSSIONI PER CONTRATTI ATS	31/12/2012	MEGAS SRL	315	321	SAN
4650201000000	1.60.40.20.010.000.00.00	Genrate revenue: 4 of 4figuraioni	SAN	F151071000001095			31/12/2012	REDUSSIONI PER CONTRATTI EK ASL MI	31/12/2020	MEDICARE ITALIA SRL	201	321	SAN
4650201000000	1.60.40.20.010.000.00.00	Genrate revenue: 4 of 4figuraioni	SAN	F151071000000420			31/12/2014	REDUSSIONI PER CONTRATTI EK ASL MI	14/1/2016	MEDICARE ITALIA SRL	139	321	SAN
4650201000000	1.60.40.20.010.000.00.00	Genrate revenue: 4 of 4figuraioni	SAN	100008176			1/4/2014	REDUSSIONI PER CONTRATTI EK ASL MI	28/2/2018	MEDICARE ITALIA SRL	470,951	321	SAN
4650201000000	1.60.40.20.010.000.00.00	Genrate revenue: 4 of 4figuraioni	SAN	0079510010133			1/9/2015	REDUSSIONI PER CONTRATTI EK ASL MI	1/9/2015	MEDICAL SERVICE ASSISTANCE SRL	20,955	321	SAN
4650201000000	1.60.40.20.010.000.00.00	Genrate revenue: 4 of 4figuraioni	SAN	2001154			20/12/2015	REDUSSIONI PER CONTRATTI EK ASL MI	16/11/2017	MEDICAL SERVICE ASSISTANCE SRL	15,794	321	SAN
4650201000000	1.60.40.20.010.000.00.00	Genrate revenue: 4 of 4figuraioni	SAN	18500000082			31/12/2012	REDUSSIONI PER CONTRATTI EK ASL MI	31/12/2013	MEDICAL SYSTEM SPA	91,588	321	SAN
4650201000000	1.60.40.20.010.000.00.00	Genrate revenue: 4 of 4figuraioni	SAN	352101000000243			30/12/2018	REDUSSIONI PER CONTRATTI ATS	31/12/2018	MEDICAL SYSTEM SPA	5,193	321	SAN
4650201000000	1.60.40.20.010.000.00.00	Genrate revenue: 4 of 4figuraioni	SAN	012010546794			31/12/2015	REDUSSIONI PER CONTRATTI EK ASL MI	31/12/2016	MEDIGAS ITALIA SRL	139,000	321	SAN
4650201000000	1.60.40.20.010.000.00.00	Genrate revenue: 4 of 4figuraioni	SAN	185448266			22/12/2017	REDUSSIONI PER CONTRATTI ATS	22/12/2018	MEDIGAS ITALIA SRL	35,938	321	SAN
4650201000000	1.60.40.20.010.000.00.00	Genrate revenue: 4 of 4figuraioni	SAN	251796158			1/1/2018	REDUSSIONI PER CONTRATTI ATS	1/1/2022	MEDIGAS SPA	8,245	321	SAN
4650201000000	1.60.40.20.010.000.00.00	Genrate revenue: 4 of 4figuraioni	SAN	18818200160179882014			31/12/2014	REDUSSIONI PER CONTRATTI EK ASL MI	20/7/2017	MEDICAL SNC VITALEME SRL RTI	33,012	321	SAN
4650201000000	1.60.40.20.010.000.00.00	Genrate revenue: 4 of 4figuraioni	SAN	805100087946			3/10/2017	REDUSSIONI PER CONTRATTI ATS	31/12/2012	MEDICINA DI SERGIO MAURIZIA & C SNC	1,084	321	SAN
4650201000000	1.60.40.20.010.000.00.00	Genrate revenue: 4 of 4figuraioni	SAN	11200256			31/12/2014	REDUSSIONI PER CONTRATTI EK ASL MI	1/7/2013	MODERINO SRL	5,120	321	SAN
4650201000000	1.60.40.20.010.000.00.00	Genrate revenue: 4 of 4figuraioni	SAN	96232010			5/6/2014	REDUSSIONI PER CONTRATTI EK ASL MI	6/6/2015	MOKOSOF SRL	1,350	321	SAN
4650201000000	1.60.40.20.010.000.00.00	Genrate revenue: 4 of 4figuraioni	SAN	1112445			1/7/2017	REDUSSIONI PER CONTRATTI ATS	28/2/2018	MOLINI & C	205	321	SAN
4650201000000	1.60.40.20.010.000.00.00	Genrate revenue: 4 of 4figuraioni	SAN	07308/8/20/0065890			23/6/2016	REDUSSIONI PER CONTRATTI ATS	31/12/2017	MOV SPA	3,442	321	SAN
4650201000000	1.60.40.20.010.000.00.00	Genrate revenue: 4 of 4figuraioni	SAN	07308/8/20/0068915			2/9/2017	REDUSSIONI PER CONTRATTI ATS	31/1/2018	MOV SPA	7,218	321	SAN
4650201000000	1.60.40.20.010.000.00.00	Genrate revenue: 4 of 4figuraioni	SAN	1144655			22/12/2017	REDUSSIONI PER CONTRATTI ATS	9/11/2018	NITIDUS SALUBRIS DI MIREZA VITORIA	607	321	SAN
4650201000000	1.60.40.20.010.000.00.00	Genrate revenue: 4 of 4figuraioni	SAN	56140			31/12/2015	REDUSSIONI PER CONTRATTI EK ASL MI	31/12/2017	NORDCOM SPA	1,980	321	SAN
4650201000000	1.60.40.20.010.000.00.00	Genrate revenue: 4 of 4figuraioni	SAN	0138/8/20/004972352012			31/12/2017	REDUSSIONI PER CONTRATTI EK ASL MI	31/12/2020	NOVARTIS FARMA SPA	7,419	321	SAN
4650201000000	1.60.40.20.010.000.00.00	Genrate revenue: 4 of 4figuraioni	SAN	0138/8/20/0064057352014			30/4/2014	REDUSSIONI PER CONTRATTI EK ASL MI	30/4/2015	NOVARTIS FARMA SPA	18,929	321	SAN
4650201000000	1.60.40.20.010.000.00.00	Genrate revenue: 4 of 4figuraioni	SAN	0138/8/20/006841739242014			30/4/2014	REDUSSIONI PER CONTRATTI EK ASL MI	30/6/2015	NOVARTIS FARMA SPA	21,100	321	SAN
4650201000000	1.60.40.20.010.000.00.00	Genrate revenue: 4 of 4figuraioni	SAN	0138/8/20/0014289/41872014			31/12/2014	REDUSSIONI PER CONTRATTI EK ASL MI	31/12/2014	NOVARTIS FARMA SPA	2,128	321	SAN
4650201000000	1.60.40.20.010.000.00.00	Genrate revenue: 4 of 4figuraioni	SAN	5330122799683753			31/12/2015	REDUSSIONI PER CONTRATTI EK ASL MI	31/1/2016	NUO O NORDISK SPA	205,570	321	SAN
4650201000000	1.60.40.20.010.000.00.00	Genrate revenue: 4 of 4figuraioni	SAN	2030322			1/1/2018	REDUSSIONI PER CONTRATTI EK ASL MI	31/12/2018	OFFICINA D'OPERAIE CAI SRL	152,088	321	SAN
4650201000000	1.60.40.20.010.000.00.00	Genrate revenue: 4 of 4figuraioni	SAN	18100196			1/2/2018	REDUSSIONI PER CONTRATTI ATS	30/9/2019	OPRYS SRL	2,281	321	SAN
4650201000000	1.60.40.20.010.000.00.00	Genrate revenue: 4 of 4figuraioni	SAN	201951900295			31/12/2019	REDUSSIONI PER CONTRATTI ATS	31/12/2022	ORACLE ITALIA SRL	7,254	321	SAN
4650201000000	1.60.40.20.010.000.00.00	Genrate revenue: 4 of 4figuraioni	SAN	0138/8/20/00619212121013			1/9/2013	REDUSSIONI PER CONTRATTI EK ASL MI	28/2/2016	ODIIO SPA	1,008	321	SAN
4650201000000	1.60.40.20.010.000.00.00	Genrate revenue: 4 of 4figuraioni	SAN	1989009			31/12/2012	REDUSSIONI PER CONTRATTI EK ASL MI	8/4/2014	PZER ITALIA SPA	303,846	321	SAN
4650201000000	1.60.40.20.010.000.00.00	Genrate revenue: 4 of 4figuraioni	SAN	DE0617250			31/12/2012	REDUSSIONI PER CONTRATTI EK ASL MI	31/12/2020	PZER ITALIA SPA	980,722	321	SAN
4650201000000	1.60.40.20.010.000.00.00	Genrate revenue: 4 of 4figuraioni	SAN	0159/8/20/0060955930282625572014			31/12/2014	REDUSSIONI PER CONTRATTI EK ASL MI	31/12/2015	PZER ITALIA SPA	11,175	321	SAN
4650201000000	1.60.40.20.010.000.00.00	Genrate revenue: 4 of 4figuraioni	SAN	FD026149138			12/1/2018	REDUSSIONI PER CONTRATTI ATS	12/1/2019	PRIMO CONSULTING SRL	5,200	321	SAN
4650201000000	1.60.40.20.010.000.00.00	Genrate revenue: 4 of 4figuraioni	SAN	60855			14/2/2016	REDUSSIONI PER CONTRATTI ATS	31/1/2018	PRAMI FARMACEUTIC SPA	1,346	321	SAN
4650201000000	1.60.40.20.010.000.00.00	Genrate revenue: 4 of 4figuraioni	SAN	5623798			24/7/2014	REDUSSIONI PER CONTRATTI EK ASL MI	31/7/2019	PLURIMA SPA	10,931	321	SAN
4650201000000	1.60.40.20.010.000.00.00	Genrate revenue: 4 of 4figuraioni	SAN	2128804			14/9/2016	REDUSSIONI PER CONTRATTI ATS	30/9/2017	PLURIMA SPA	7,185	321	SAN



460201000000	Genrate recovate: 4 of foligazioni	SAN				4669	28/2/2019	FIDUSSIONI PER CONTRATTI ATS	31/12/2022	IPUSYSTEM INFORMATICA SRL	772	321	SAN
460201000000	Genrate recovate: 4 of foligazioni	SAN	21/9/2012	14/3/2012	FIDUSSIONI PER CONTRATTI EX ASL MI				31/3/2013	PRESALTO STABILIMENTO TIPOGRAFICO	102.225	321	SAN
460201000000	Genrate recovate: 4 of foligazioni	SAN	12/7/2013	2/6/2016	FIDUSSIONI PER CONTRATTI ATS				12/6/2019	PROJECT INFORMATICA SRL	5.510	321	SAN
460201000000	Genrate recovate: 4 of foligazioni	SAN	4/9/2012	21/6/2017	FIDUSSIONI PER CONTRATTI ATS				31/12/2022	PROJECT INFORMATICA SRL	2.245	321	SAN
460201000000	Genrate recovate: 4 of foligazioni	SAN	4/9/2014	18/12/2017	FIDUSSIONI PER CONTRATTI ATS				31/12/2022	PROJECT INFORMATICA SRL	1.662	321	SAN
460201000000	Genrate recovate: 4 of foligazioni	SAN	DE06041383	4/2/2017	FIDUSSIONI PER CONTRATTI ATS				31/12/2022	REL SPA	7.284	322	SAN
460201000000	Genrate recovate: 4 of foligazioni	SAN	DE06221206	9/2/2018	FIDUSSIONI PER CONTRATTI ATS				31/12/2022	REL SPA	8.670	321	SAN
460201000000	Genrate recovate: 4 of foligazioni	SAN		11/2/2019	FIDUSSIONI PER CONTRATTI ATS	2242517			11/2/2020	FERIENDOMASTRA SRL	840	321	SAN
460201000000	Genrate recovate: 4 of foligazioni	SAN		11/2/2019	FIDUSSIONI PER CONTRATTI ATS	2242336			11/2/2020	FERIENDOMASTRA SRL	1.000	321	SAN
460201000000	Genrate recovate: 4 of foligazioni	SAN	15/10/20174	31/7/2016	FIDUSSIONI PER CONTRATTI EX ASL MI				31/8/2020	REL SAS	710	321	SAN
460201000000	Genrate recovate: 4 of foligazioni	SAN	2013/95/2268811	30/7/2013	FIDUSSIONI PER CONTRATTI EX ASL MI				31/12/2015	ESPRARE SRL	90.134	321	SAN
460201000000	Genrate recovate: 4 of foligazioni	SAN	2016/52/238701	21/7/2016	FIDUSSIONI PER CONTRATTI ATS				31/12/2016	ESPRARE SRL	35.829	321	SAN
460201000000	Genrate recovate: 4 of foligazioni	SAN	409979100328	1/6/2017	FIDUSSIONI PER CONTRATTI ATS				31/12/2022	ESPRARE SRL	67.606	321	SAN
460201000000	Genrate recovate: 4 of foligazioni	SAN		31/12/2014	FIDUSSIONI PER CONTRATTI EX ASL MI	4.6031116111			30/8/2017	RECOM ITALIA SRL	90.246	321	SAN
460201000000	Genrate recovate: 4 of foligazioni	SAN	5301812729962982	17/9/2019	FIDUSSIONI PER CONTRATTI EX ASL MI				20/8/2017	RINA SERVICE SPA	1.371	321	SAN
460201000000	Genrate recovate: 4 of foligazioni	SAN	5471942	6/2/2016	FIDUSSIONI PER CONTRATTI ATS				31/12/2018	ROCHE DIABETS CARE ITALY SPA	4.013	321	SAN
460201000000	Genrate recovate: 4 of foligazioni	SAN	117041980	27/2/2017	FIDUSSIONI PER CONTRATTI ATS				31/12/2017	ROCHE DIABETS CARE ITALY SPA	6.802	321	SAN
460201000000	Genrate recovate: 4 of foligazioni	SAN	7980386	7/3/2017	FIDUSSIONI PER CONTRATTI ATS				31/1/2020	RIT FIRST AD ONE ITALIA COOP. SOCIALE	117.796	321	SAN
460201000000	Genrate recovate: 4 of foligazioni	SAN	7980379	7/3/2017	FIDUSSIONI PER CONTRATTI ATS				31/1/2020	RIT FIRST AD ONE ITALIA COOP. SOCIALE	82.540	321	SAN
460201000000	Genrate recovate: 4 of foligazioni	SAN	7980378	7/3/2017	FIDUSSIONI PER CONTRATTI ATS				31/1/2020	RIT FIRST AD ONE ITALIA COOP. SOCIALE	36.202	321	SAN
460201000000	Genrate recovate: 4 of foligazioni	SAN	2016161834470	27/2/2017	FIDUSSIONI PER CONTRATTI ATS				28/2/2020	RUBANK SRL	5.900	321	SAN
460201000000	Genrate recovate: 4 of foligazioni	SAN	6195100780650	31/12/2019	FIDUSSIONI PER CONTRATTI ATS				31/12/2022	RUSSO ALESSANDRO	117.061	321	SAN
460201000000	Genrate recovate: 4 of foligazioni	SAN	6195100780796	2/2/2019	FIDUSSIONI PER CONTRATTI ATS				28/2/2022	RUSSO ALESSANDRO	11.462	321	SAN
460201000000	Genrate recovate: 4 of foligazioni	SAN	390658742	7/2/2019	FIDUSSIONI PER CONTRATTI ATS				14/1/2020	SANICO SRL	103	321	SAN
460201000000	Genrate recovate: 4 of foligazioni	SAN	013818200006334/10/2014	31/12/2014	FIDUSSIONI PER CONTRATTI EX ASL MI				31/12/2015	SANDOOZ SPA	6.954	321	SAN
460201000000	Genrate recovate: 4 of foligazioni	SAN	1557916/0	31/12/2014	FIDUSSIONI PER CONTRATTI EX ASL MI				31/12/2015	SANDORI AVENTIS SPA	6.720	321	SAN
460201000000	Genrate recovate: 4 of foligazioni	SAN	4316148	31/12/2011	FIDUSSIONI PER CONTRATTI EX ASL MI				28/12/2015	SANDORI PASTEUR A&D SPA	2.684	321	SAN
460201000000	Genrate recovate: 4 of foligazioni	SAN	437644	31/12/2012	FIDUSSIONI PER CONTRATTI EX ASL MI				28/2/2015	SANDORI PASTEUR A&D SPA	1.140	322	SAN
460201000000	Genrate recovate: 4 of foligazioni	SAN	2022978	1/12/2014	FIDUSSIONI PER CONTRATTI EX ASL MI				31/12/2015	SANTERREVEY SPA	6.931	321	SAN
460201000000	Genrate recovate: 4 of foligazioni	SAN	2021852	17/9/2014	FIDUSSIONI PER CONTRATTI EX ASL MI				30/6/2017	SANTERREVEY SPA	32.094	321	SAN
460201000000	Genrate recovate: 4 of foligazioni	SAN	53018127299862531	20/8/2014	FIDUSSIONI PER CONTRATTI EX ASL MI				20/8/2015	SANTERREVEY SPA	7.100	321	SAN
460201000000	Genrate recovate: 4 of foligazioni	SAN	2343412	2/8/2018	FIDUSSIONI PER CONTRATTI ATS				31/12/2019	SANTERREVEY SPA	1.811	321	SAN
460201000000	Genrate recovate: 4 of foligazioni	SAN	438777	31/12/2012	FIDUSSIONI PER CONTRATTI EX ASL MI				31/12/2020	SAPOLI LIFE SRL	3169	321	SAN
460201000000	Genrate recovate: 4 of foligazioni	SAN	150150532	28/2/2014	FIDUSSIONI PER CONTRATTI EX ASL MI				28/2/2018	SAPOLI LIFE SRL	744.724	321	SAN
460201000000	Genrate recovate: 4 of foligazioni	SAN	0840200015823	1/6/2017	FIDUSSIONI PER CONTRATTI ATS				30/11/2019	SAPOLI LIFE SRL	2.251	321	SAN
460201000000	Genrate recovate: 4 of foligazioni	SAN	5008	24/6/2009	FIDUSSIONI PER CONTRATTI EX ASL MI				24/6/2019	SAPOLI LIFE SRL	2.991	321	SAN
460201000000	Genrate recovate: 4 of foligazioni	SAN	07VAL1519162	31/12/2015	FIDUSSIONI PER CONTRATTI EX ASL MI				31/12/2017	SARE ITALIA SPA	30.839	321	SAN
460201000000	Genrate recovate: 4 of foligazioni	SAN	567710012729874586	9/6/2017	FIDUSSIONI PER CONTRATTI ATS				1/2/2019	SBDO SPA	2.684	321	SAN





4650201000000	1.60.40.20.010.000.00.00	Genrate ricevute: 4 col. Fdglussioni	SAW	0010174/639519		14/12/2017	FIDUSSONI PER CONTRATTI ATS	31/12/2022	SKO SPA		6,750	321	SAW
4650201000000	1.60.40.20.010.000.00.00	Genrate ricevute: 4 col. Fdglussioni	SAW	646013396		30/11/2012	FIDUSSONI PER CONTRATTI EX ASL MI	30/11/2022	SPE SAS		1,244	321	SAW
4650201000000	1.60.40.20.010.000.00.00	Genrate ricevute: 4 col. Fdglussioni	SAW	2248211		4/4/2019	FIDUSSONI PER CONTRATTI ATS	4/4/2026	SOCIETA' AFRECOA-ARINDA COCCHA NUOVA SRL		118,832	321	SAW
4650201000000	1.60.40.20.010.000.00.00	Genrate ricevute: 4 col. Fdglussioni	SAW	2138659		14/9/2016	FIDUSSONI PER CONTRATTI ATS	17/9/2017	SOFTWARE DESIGN SPA		2,400	321	SAW
4650201000000	1.60.40.20.010.000.00.00	Genrate ricevute: 4 col. Fdglussioni	SAW	5621882		31/12/2014	FIDUSSONI PER CONTRATTI EX ASL MI	27/2/2016	STUDIO OBISANTI E ASS.		13,852	321	SAW
4650201000000	1.60.40.20.010.000.00.00	Genrate ricevute: 4 col. Fdglussioni	SAW	2268854		14/6/2017	FIDUSSONI PER CONTRATTI ATS	12/6/2018	SWEDISH OPHAN BIOVITRUM SRL		8,127	322	SAW
4650201000000	1.60.40.20.010.000.00.00	Genrate ricevute: 4 col. Fdglussioni	SAW	658611031377		31/12/2014	FIDUSSONI PER CONTRATTI EX ASL MI	30/4/2015	TRACISA SPA		45,684	321	SAW
4650201000000	1.60.40.20.010.000.00.00	Genrate ricevute: 4 col. Fdglussioni	SAW	1462159		1/6/2019	FIDUSSONI PER CONTRATTI ATS	31/12/2022	TEGAM SRL		294	321	SAW
4650201000000	1.60.40.20.010.000.00.00	Genrate ricevute: 4 col. Fdglussioni	SAW	03976920/00607907		31/12/2014	FIDUSSONI PER CONTRATTI EX ASL MI	31/12/2017	TECHNOSETICS SRL		5,935	321	SAW
4650201000000	1.60.40.20.010.000.00.00	Genrate ricevute: 4 col. Fdglussioni	SAW	700921		31/12/2016	FIDUSSONI PER CONTRATTI EX ASL MI	1/4/2018	TEMPORARY SPA		25,341	321	SAW
4650201000000	1.60.40.20.010.000.00.00	Genrate ricevute: 4 col. Fdglussioni	SAW	03470000014908		12/6/2017	FIDUSSONI PER CONTRATTI ATS	30/4/2018	TEVA ITALIA SRL		7,125	321	SAW
4650201000000	1.60.40.20.010.000.00.00	Genrate ricevute: 4 col. Fdglussioni	SAW	861611702375		31/01/2017	FIDUSSONI PER CONTRATTI ATS	30/9/2020	THEMO FISHE SPA		8,066	321	SAW
4650201000000	1.60.40.20.010.000.00.00	Genrate ricevute: 4 col. Fdglussioni	SAW	8616118013421		29/11/2016	FIDUSSONI PER CONTRATTI ATS	29/12/2022	THEMO FISHE SPA		3,253	321	SAW
4650201000000	1.60.40.20.010.000.00.00	Genrate ricevute: 4 col. Fdglussioni	SAW	8616119013877		13/12/2016	FIDUSSONI PER CONTRATTI ATS	31/12/2022	THEMO FISHE SPA		3,722	321	SAW
4650201000000	1.60.40.20.010.000.00.00	Genrate ricevute: 4 col. Fdglussioni	SAW	138714/C		6/9/2011	FIDUSSONI PER CONTRATTI EX ASL MI	31/12/2020	TNT POST ITALIA SPA		20,326	321	SAW
4650201000000	1.60.40.20.010.000.00.00	Genrate ricevute: 4 col. Fdglussioni	SAW	2039602		26/6/2014	FIDUSSONI PER CONTRATTI EX ASL MI	25/9/2017	TNT POST ITALIA SPA		6,091	321	SAW
4650201000000	1.60.40.20.010.000.00.00	Genrate ricevute: 4 col. Fdglussioni	SAW	2071237		31/12/2016	FIDUSSONI PER CONTRATTI EX ASL MI	31/12/2017	TNT POST ITALIA SPA		31,839	321	SAW
4650201000000	1.60.40.20.010.000.00.00	Genrate ricevute: 4 col. Fdglussioni	SAW	0046681002482		28/8/2017	FIDUSSONI PER CONTRATTI ATS	31/12/2022	INCUITEST ROMA SRL		470	321	SAW
4650201000000	1.60.40.20.010.000.00.00	Genrate ricevute: 4 col. Fdglussioni	SAW	417.071.000000049		31/12/2016	FIDUSSONI PER CONTRATTI EX ASL MI	31/7/2016	VARAZIONI SRL		2,000	321	SAW
4650201000000	1.60.40.20.010.000.00.00	Genrate ricevute: 4 col. Fdglussioni	SAW	066413773		6/2/2017	FIDUSSONI PER CONTRATTI ATS	11/1/2017	VALER EA. COOP. SOC. UNILUS		100,000	321	SAW
4650201000000	1.60.40.20.010.000.00.00	Genrate ricevute: 4 col. Fdglussioni	SAW	2019192/469798		7/11/2016	FIDUSSONI PER CONTRATTI ATS	31/12/2022	VBI SRL		504	321	SAW
4650201000000	1.60.40.20.010.000.00.00	Genrate ricevute: 4 col. Fdglussioni	SAW	08191810301144621880		20/12/2011	FIDUSSONI PER CONTRATTI EX ASL MI	31/7/2016	VITARE ITALIA SPA		1,480,560	321	SAW
4650201000000	1.60.40.20.010.000.00.00	Genrate ricevute: 4 col. Fdglussioni	SAW	015818103010594447206/2014		31/12/2014	FIDUSSONI PER CONTRATTI EX ASL MI	28/2/2018	VITARE ITALIA SPA		186,796	321	SAW
4650201000000	1.60.40.20.010.000.00.00	Genrate ricevute: 4 col. Fdglussioni	SAW	0138181030100404517978/2015		31/12/2016	FIDUSSONI PER CONTRATTI EX ASL MI	31/12/2018	VITARE ITALIA SPA		180,000	321	SAW
4650201000000	1.60.40.20.010.000.00.00	Genrate ricevute: 4 col. Fdglussioni	SAW	01381810301008781756/2017		26/8/2017	FIDUSSONI PER CONTRATTI ATS	31/12/2022	VITARE ITALIA SPA		5,128	321	SAW
4650201000000	1.60.40.20.010.000.00.00	Genrate ricevute: 4 col. Fdglussioni	SAW	0130610138100789720		15/12/2017	FIDUSSONI PER CONTRATTI ATS	31/12/2022	VITARE ITALIA SPA		30,000	321	SAW
4650201000000	1.60.40.20.010.000.00.00	Genrate ricevute: 4 col. Fdglussioni	SAW	10152938		31/12/2016	FIDUSSONI PER CONTRATTI EX ASL MI	31/12/2020	VIVICO, SRL		3,888	321	SAW
4650201000000	1.60.40.20.010.000.00.00	Genrate ricevute: 4 col. Fdglussioni	SAW	838182001588442		1/1/2016	FIDUSSONI PER CONTRATTI EX ASL MI	31/12/2016	VIVICO, SRL		3,062	322	SAW
4650201000000	1.60.40.20.010.000.00.00	Genrate ricevute: 4 col. Fdglussioni	SAW	46973115		31/12/2014	FIDUSSONI PER CONTRATTI EX ASL MI	28/2/2018	VIVICO, SRL		489,004	321	SAW
4650201000000	1.60.40.20.010.000.00.00	Genrate ricevute: 4 col. Fdglussioni	SAW	7381901		24/9/2017	FIDUSSONI PER CONTRATTI ATS	30/6/2019	VIVICO, SRL		2,571	321	SAW
4650201000000	1.60.40.20.010.000.00.00	Genrate ricevute: 4 col. Fdglussioni	SAW	5051001272799687930		1/1/2014	FIDUSSONI PER CONTRATTI EX ASL MI	31/12/2015	W. INSURANCE COMPANY PLC		131,774	321	SAW
4650201000000	1.60.40.20.010.000.00.00	Genrate ricevute: 4 col. Fdglussioni	SAW	DE062338		13/12/2017	FIDUSSONI PER CONTRATTI ATS	31/12/2020	W. INSURANCE COMPANY PLC		21,660	321	SAW
465034000000	1.60.40.30.040.000.00.00	di cui altro	SAW	NA		1/1/2016	CASSETTA DI SICUREZZA TUPPE E CURATELE	31/12/2022	BENEFICARI VARI - PERSONE FISICHE		52,693	321	SAW
4650101000000	1.60.40.10.010.000.00.00	Genrate prestate: 4 col. Fdglussioni	SAW	018761820100652100		9/3/2016	FIDUSSONI PER CONTRATTI EX ASL MILANO	1/7/2020	CONLINE DI CONSELLO BALSAMO		3,273	321	SAW
4650101000000	1.60.40.10.010.000.00.00	Genrate prestate: 4 col. Fdglussioni	SAW	018761820100652286		9/3/2016	FIDUSSONI PER CONTRATTI EX ASL MILANO	31/9/2016	DA MA, DA, SRL		18,461	322	SAW
4650101000000	1.60.40.10.010.000.00.00	Genrate prestate: 4 col. Fdglussioni	SAW	018761820100652107		9/3/2016	FIDUSSONI PER CONTRATTI EX ASL MILANO	31/12/2022	CONLINE DI GARANTITE RILIANSE		740,017	321	SAW
4650101000000	1.60.40.10.010.000.00.00	Genrate prestate: 4 col. Fdglussioni	SAW	018761820100652104		11/1/2016	FIDUSSONI PER CONTRATTI EX ASL MILANO	31/12/2020	CONVINO SA		2,000,000	321	SAW
4650101000000	1.60.40.10.010.000.00.00	Genrate prestate: 4 col. Fdglussioni	SAW	018761820100652102		11/1/2016	FIDUSSONI PER CONTRATTI EX ASL MILANO	31/12/2017	SOGEMI SPA		221,300	321	SAW



4602000000000	Genitore prestare: d. ca. fidejussori	SAI	03/10/2019/06/07/828	30/12/2019	DE POSITI CAUZIONALE PER CONTRATTI EKAS MILANO	31/12/2019	CONUNE DI SOSTO SAN GIOVANNI	7,500	321	SAI
4602000000000	EID Depositi cauzionali	SAI	MA	11/10/2011	DE POSITI CAUZIONALE PER CONTRATTI EKAS MILANO	31/12/2011	AFITTUARI DIVERSI	28,800	321	SAI
4602000000000	EID Depositi cauzionali	SAI	MA	31/12/2009	DE POSITI CAUZIONALE PER CONTRATTI EKAS MILANO	31/12/2009	PIASTELLA MARCONI SNC DI GIUSEPPE E FORTUNATO MORONDI	2,324	321	SAI
4602000000000	EID Depositi cauzionali	SAI	MA	31/12/2009	DE POSITI CAUZIONALE PER CONTRATTI EKAS MILANO	31/12/2009	AZZURRA COOPERATIVA SOCIALE ONLUS	5,810	321	SAI
4602000000000	EID Depositi cauzionali	SAI	MA	31/12/2009	DE POSITI CAUZIONALE PER CONTRATTI EKAS MILANO	31/12/2009	BERTOLA LAURA GIUSEPPINA	775	321	SAI
4602000000000	EID Depositi cauzionali	SAI	MA	31/12/2009	DE POSITI CAUZIONALE PER CONTRATTI EKAS MILANO	31/12/2009	LA BOTTEGA DEGLI ANNI	849	321	SAI
4602000000000	EID Depositi cauzionali	SAI	MA	31/12/2009	DE POSITI CAUZIONALE PER CONTRATTI EKAS MILANO	31/12/2009	NON SOLO COPR DI BUZZI SABBARIA	220	321	SAI
4602000000000	EID Depositi cauzionali	SAI	MA	31/12/2009	DE POSITI CAUZIONALE PER CONTRATTI EKAS MILANO	31/12/2009	D'AMADIO RENATO	1,135	321	SAI
4602000000000	EID Depositi cauzionali	SAI	MA	31/12/2009	DE POSITI CAUZIONALE PER CONTRATTI EKAS MILANO	31/12/2009	PAJANGE RENATO	44	321	SAI
4602000000000	EID Depositi cauzionali	SAI	MA	31/12/2009	DE POSITI CAUZIONALE PER CONTRATTI EKAS MILANO	31/12/2009	DI MEDINIC DI BELCHE	1,689	321	SAI
4602000000000	EID Depositi cauzionali	SAI	MA	31/12/2009	DE POSITI CAUZIONALE PER CONTRATTI EKAS MILANO	31/12/2009	DI LORENZO ELENA	900	321	SAI
4602000000000	EID Depositi cauzionali	SAI	MA	31/12/2009	DE POSITI CAUZIONALE PER CONTRATTI EKAS MILANO	31/12/2009	FUTURA 2000	2,147	321	SAI
4602000000000	EID Depositi cauzionali	SAI	MA	31/12/2009	DE POSITI CAUZIONALE PER CONTRATTI EKAS MILANO	31/12/2009	MILPIONE SPA	284	321	SAI
4602000000000	EID Depositi cauzionali	SAI	MA	31/12/2009	DE POSITI CAUZIONALE PER CONTRATTI EKAS MILANO	31/12/2009	REBERE PIROLO	941	321	SAI
4602000000000	EID Depositi cauzionali	SAI	MA	8/9/2019	DE POSITI CAUZIONALE PER CONTRATTI EKAS MILANO	31/12/2019	SIFA SPA	900	321	SAI
4602000000000	EID Depositi cauzionali	SAI	MA	5/10/2012	DE POSITI CAUZIONALE PER CONTRATTI EKAS MILANO	31/12/2012	NECK SERENO SPA	20	321	SAI
4602000000000	EID Depositi cauzionali	SAI	MA	17/10/2012	DE POSITI CAUZIONALE PER CONTRATTI EKAS MILANO	31/12/2012	SHADOW SRL	510	321	SAI
4602000000000	EID Depositi cauzionali	SAI	MA	14/9/2013	DE POSITI CAUZIONALE PER CONTRATTI EKAS MILANO	31/12/2013	INDIA INDUSTRIE CHIMICHE SPA	30	321	SAI
4602000000000	EID Depositi cauzionali	SAI	MA	31/12/2016	DE POSITI CAUZIONALE PER CONTRATTI ATS	31/12/2016	IONED CONSULTING SRL	824	321	SAI
4602000000000	EID Depositi cauzionali	SAI	MA	3/7/2017	DE POSITI CAUZIONALE PER CONTRATTI ATS	31/12/2017	ROSO SRL	4,750	321	SAI
4602000000000	EID Depositi cauzionali	SAI	MA	16/11/2017	DE POSITI CAUZIONALE PER CONTRATTI ATS	31/12/2017	RENETT ITALIA SRL	187	321	SAI
4602000000000	EID Depositi cauzionali	SAI	MA	3/3/2018	DE POSITI CAUZIONALE PER CONTRATTI ATS	31/12/2018	ROSETTI PIROLO	750	321	SAI
4602000000000	EID Depositi cauzionali	SAI	MA	18/7/2018	DE POSITI CAUZIONALE PER CONTRATTI ATS	31/12/2018	SPIVA SPA	57	321	SAI
4602000000000	EID Depositi cauzionali	SAI	MA	2/7/2019	DE POSITI CAUZIONALE PER CONTRATTI ATS	31/12/2019	MAI DI SERIO SRL	110	321	SAI
4602000000000	EID Depositi cauzionali	SAI	MA	2/8/2019	DE POSITI CAUZIONALE PER CONTRATTI ATS	31/12/2019	COZZA GIOVANNI SEBASTIANO	240	321	SAI
4602000000000	EID Depositi cauzionali	SAI	MA	16/11/2019	DE POSITI CAUZIONALE PER CONTRATTI ATS	31/12/2019	AC GLOBAL SERVICES SPA	900	321	SAI
4602000000000	EID Depositi cauzionali	SAI	MA	5/12/2019	DE POSITI CAUZIONALE PER CONTRATTI ATS	31/12/2019	DE LU ANTONIO	1,200	321	SAI
4602000000000	EID Depositi cauzionali	SAI	MA	31/12/2018	DE POSITI CAUZIONALE PER CONTRATTI ATS	31/12/2018	SPALATRO FABIO	325	321	SAI
4602000000000	EID Depositi cauzionali	SAI	MA	31/12/2018	DE POSITI CAUZIONALE PER CONTRATTI ATS	31/12/2018	ZAPPALER ALESSANDRO	895	321	SAI
4602000000000	EID Depositi cauzionali	SAI	MA	8/1/2019	DE POSITI CAUZIONALE PER CONTRATTI ATS	31/12/2019	GIUFFRÈ CAUDIO	721	321	SAI
4602000000000	EID Depositi cauzionali	SAI	MA	10/1/2019	DE POSITI CAUZIONALE PER CONTRATTI ATS	31/12/2019	DANI GAZZELLA	705	321	SAI
4602000000000	EID Depositi cauzionali	SAI	MA	30/1/2019	DE POSITI CAUZIONALE PER CONTRATTI ATS	31/12/2019	BRODSI SERGIO	813	321	SAI
4602000000000	EID Depositi cauzionali	SAI	MA	5/2/2019	DE POSITI CAUZIONALE PER CONTRATTI ATS	31/12/2019	BERRELO FABIO ENRICO	1,300	321	SAI
4602000000000	EID Depositi cauzionali	SAI	MA	1/3/2019	DE POSITI CAUZIONALE PER CONTRATTI ATS	31/12/2019	DE LA MALVA VINCENZA	858	321	SAI
4602000000000	EID Depositi cauzionali	SAI	MA	21/3/2019	DE POSITI CAUZIONALE PER CONTRATTI ATS	31/12/2019	SECODI MARA AUSA	1,146	321	SAI
4602000000000	EID Depositi cauzionali	SAI	MA	2/7/2019	DE POSITI CAUZIONALE PER CONTRATTI ATS	31/12/2019	FINIKES SRL	700	321	SAI
4602000000000	EID Depositi cauzionali	SAI	MA	28/9/2019	DE POSITI CAUZIONALE PER CONTRATTI ATS	31/12/2019	INW INTERNATIONAL SRL	111	321	SAI
4602000000000	EID Depositi cauzionali	SAI	MA	2/4/2019	DE POSITI CAUZIONALE PER CONTRATTI ATS	31/12/2019	LUPIANO MANGHERITA	751	321	SAI





4620201000000	E.I.D. Depositi cauzionali	SA	SA	24/9/2019	DEPOSITI CAUZIONALI PER CONTRATTI ATS	31/12/2022	SFA SRL	700	321	SA
4620201000000	E.I.D. Depositi cauzionali	SA	SA	4/4/2019	DEPOSITI CAUZIONALI PER CONTRATTI ATS	31/12/2022	NAVITEC SRL	546	321	SA
4620201000000	E.I.D. Depositi cauzionali	SA	SA	5/4/2019	DEPOSITI CAUZIONALI PER CONTRATTI ATS	31/12/2022	MARKMONT MARSH E RITA	1.104	321	SA
4620201000000	E.I.D. Depositi cauzionali	SA	SA	9/4/2019	DEPOSITI CAUZIONALI PER CONTRATTI ATS	31/12/2022	CEBATTINI ELETTRONICA SRL	26	321	SA
4620201000000	E.I.D. Depositi cauzionali	SA	SA	10/4/2019	DEPOSITI CAUZIONALI PER CONTRATTI ATS	31/12/2022	MASIANI TERESA AGRISSE	719	321	SA
4620201000000	E.I.D. Depositi cauzionali	SA	SA	14/4/2019	DEPOSITI CAUZIONALI PER CONTRATTI ATS	31/12/2022	LANTIERO FUNISTICA	126	321	SA
4620201000000	E.I.D. Depositi cauzionali	SA	SA	14/4/2019	DEPOSITI CAUZIONALI PER CONTRATTI ATS	31/12/2022	LANTIERO FUNISTICA	138	321	SA
4620201000000	E.I.D. Depositi cauzionali	SA	SA	2/9/2019	DEPOSITI CAUZIONALI PER CONTRATTI ATS	31/12/2022	SBI SRL	525	321	SA
4620201000000	E.I.D. Depositi cauzionali	SA	SA	17/9/2019	DEPOSITI CAUZIONALI PER CONTRATTI ATS	31/12/2022	MOHLEN MARIA	809	321	SA
4620201000000	E.I.D. Depositi cauzionali	SA	SA	9/6/2019	DEPOSITI CAUZIONALI PER CONTRATTI ATS	31/12/2022	AQUARA SRL	42	321	SA
4620201000000	E.I.D. Depositi cauzionali	SA	SA	10/6/2019	DEPOSITI CAUZIONALI PER CONTRATTI ATS	31/12/2022	PRINTUS MOHOLA	81,4	321	SA
4620201000000	E.I.D. Depositi cauzionali	SA	SA	14/6/2019	DEPOSITI CAUZIONALI PER CONTRATTI ATS	31/12/2022	ALEGRIO FERINA	1.213	321	SA
4620201000000	E.I.D. Depositi cauzionali	SA	SA	24/7/2019	DEPOSITI CAUZIONALI PER CONTRATTI ATS	31/12/2022	IN TECHNOLOGY	560	321	SA
4620201000000	E.I.D. Depositi cauzionali	SA	SA	27/8/2019	DEPOSITI CAUZIONALI PER CONTRATTI ATS	31/12/2022	DE CALUS ITALIA SPA	39	321	SA
4620201000000	E.I.D. Depositi cauzionali	SA	SA	21/9/2019	DEPOSITI CAUZIONALI PER CONTRATTI ATS	31/12/2022	PA. COCCO VIOVA ASS. VOCONIARIA	9.000	321	SA
4620201000000	E.I.D. Depositi cauzionali	SA	SA	15/10/2019	DEPOSITI CAUZIONALI PER CONTRATTI ATS	31/12/2022	ALSH HOSPITAL SERVICE SAS	69	321	SA
4620201000000	E.I.D. Depositi cauzionali	SA	SA	25/10/2019	DEPOSITI CAUZIONALI PER CONTRATTI ATS	31/12/2022	LOS STANDARDS SRL	356	321	SA
4620201000000	E.I.D. Depositi cauzionali	SA	SA	28/10/2019	DEPOSITI CAUZIONALI PER CONTRATTI ATS	31/12/2022	IN POLI FLORENZA	1.066	321	SA
4620201000000	E.I.D. Depositi cauzionali	SA	SA	30/10/2019	DEPOSITI CAUZIONALI PER CONTRATTI ATS	31/12/2022	LECCI GIAMPERO GIUSEPPE	793	321	SA
4620201000000	E.I.D. Depositi cauzionali	SA	SA	30/10/2019	DEPOSITI CAUZIONALI PER CONTRATTI ATS	31/12/2022	STUDIO LA PORTA	1.210	321	SA
4620201000000	E.I.D. Depositi cauzionali	SA	SA	14/11/2019	DEPOSITI CAUZIONALI PER CONTRATTI ATS	31/12/2022	ANALYTICAL TECHNOLOGY SRL	67	321	SA
4620201000000	E.I.D. Depositi cauzionali	SA	SA	19/11/2019	DEPOSITI CAUZIONALI PER CONTRATTI ATS	31/12/2022	CASANOVA CLOTIE	919	321	SA
4620201000000	Genesie ricevente: 4 col. fidejussioni	SA	SA	24/6/2019	FIDEISSIONI PER CONTRATTI EX ASL M2	31/12/2019	SPY SPA	1.000	321	SA
4620201000000	Genesie ricevente: 4 col. fidejussioni	SA	SA	10/7/2019	FIDEISSIONI PER CONTRATTI EX ASL M2	31/7/2017	IN ITALIA SPA	1.000	321	SA
4620201000000	Genesie ricevente: 4 col. fidejussioni	SA	SA	27/8/2019	FIDEISSIONI PER CONTRATTI EX ASL M2	31/7/2017	RENTSPV H SRL	1.000	321	SA
4620201000000	Genesie ricevente: 4 col. fidejussioni	SA	SA	10/7/2019	FIDEISSIONI PER CONTRATTI EX ASL M2	15/2/2018	SAVIOI SPA	1.000	321	SA
4620201000000	Genesie ricevente: 4 col. fidejussioni	SA	SA	27/7/2019	FIDEISSIONI PER CONTRATTI EX ASL M2	15/2/2018	EDIZIONE STUDIO AUDIOLOGICO DI LUJANG	1.000	321	SA
4620201000000	Genesie ricevente: 4 col. fidejussioni	SA	SA	8/9/2019	FIDEISSIONI PER CONTRATTI EX ASL M2	30/4/2018	LA GIOCCA SOCIETÀ COOPERATIVA SOCIALE GENIUS	1.000	321	SA
4620201000000	Genesie ricevente: 4 col. fidejussioni	SA	SA	21/9/2019	FIDEISSIONI PER CONTRATTI EX ASL M2	30/7/2018	REBORN SPA	1.000	321	SA
4620201000000	Genesie ricevente: 4 col. fidejussioni	SA	SA	24/6/2019	FIDEISSIONI PER CONTRATTI EX ASL M2	15/2/2019	DELTA SOFT SERVICES SRL	1.000	321	SA
4620201000000	Genesie ricevente: 4 col. fidejussioni	SA	SA	8/9/2019	FIDEISSIONI PER CONTRATTI EX ASL M2	31/8/2019	VOICE SYSTEM SRL	1.000	321	SA
4620201000000	Genesie ricevente: 4 col. fidejussioni	SA	SA	11/7/2019	FIDEISSIONI PER CONTRATTI EX ASL M2	11/6/2019	LA CASALINIA SRL	1.000	321	SA
4620201000000	Genesie ricevente: 4 col. fidejussioni	SA	SA	9/9/2019	FIDEISSIONI PER CONTRATTI EX ASL M2	30/9/2017	MUTUARIA ITALIA	1.000	321	SA
4620201000000	Genesie ricevente: 4 col. fidejussioni	SA	SA	24/9/2019	FIDEISSIONI PER CONTRATTI EX ASL M2	30/4/2018	SIFA SRL	2.000	321	SA
4620201000000	Genesie ricevente: 4 col. fidejussioni	SA	SA	24/9/2019	FIDEISSIONI PER CONTRATTI EX ASL M2	30/6/2017	INF POST ITALIA SPA - IRI 19/6/2014 SOC. INDEWE SPA	2.000	321	SA
4620201000000	Genesie ricevente: 4 col. fidejussioni	SA	SA	1/12/2019	FIDEISSIONI PER CONTRATTI EX ASL M2	31/12/2017	RECTHREAD SRL DI NAPOLI	2.000	321	SA
4620201000000	Genesie ricevente: 4 col. fidejussioni	SA	SA	4/12/2019	FIDEISSIONI PER CONTRATTI EX ASL M2	30/11/2019	SIMPO LIFE SRL	2.000	321	SA
4620201000000	Genesie ricevente: 4 col. fidejussioni	SA	SA	17/12/2019	FIDEISSIONI PER CONTRATTI EX ASL M2	31/12/2017	MEDICARE ITALIA SRL	2.000	321	SA





4650201000000	1.60.40.20.010.000.00.00	Genrate revenue: 4 of follow-up	SAN			12.200274	17/2/2014	REDAZIONI PER CONTRATTI EX ASL M2	30/11/2016	INDODISEGNO SRL	2,000	321	SAN
4650201000000	1.60.40.20.010.000.00.00	Genrate revenue: 4 of follow-up	SAN		22.3217		12/2/2015	REDAZIONI PER CONTRATTI EX ASL M2	12/2/2016	SOCIETA' INTERNE SOC. COOP.	2,000	321	SAN
4650201000000	1.60.40.20.010.000.00.00	Genrate revenue: 4 of follow-up	SAN		N1870090486153		1/1/2016	REDAZIONI PER CONTRATTI EX ASL M2	22/2/2016	ITALIA H.M. SRL	2,000	321	SAN
4650201000000	1.60.40.20.010.000.00.00	Genrate revenue: 4 of follow-up	SAN		01381020000058207380272015		4/1/2016	REDAZIONI PER CONTRATTI EX ASL M2	31/2/2016	GP PRODUCTS SRL	2,000	321	SAN
4650201000000	1.60.40.20.010.000.00.00	Genrate revenue: 4 of follow-up	SAN		42348		21/12/2015	REDAZIONI PER CONTRATTI EX ASL M2	31/12/2017	MAPOLIFE SRL	2,000	321	SAN
4650201000000	1.60.40.20.010.000.00.00	Genrate revenue: 4 of follow-up	SAN		15016688		2/7/2016	REDAZIONI PER CONTRATTI EX ASL M2	31/7/2017	COFEX SRL	2,000	322	SAN
4650201000000	1.60.40.20.010.000.00.00	Genrate revenue: 4 of follow-up	SAN		04780630000081159		24/6/2016	REDAZIONI PER CONTRATTI EX ASL M2	30/6/2016	MODA MEDICAL SRL	2,000	321	SAN
4650201000000	1.60.40.20.010.000.00.00	Genrate revenue: 4 of follow-up	SAN		020105116260		26/6/2016	REDAZIONI PER CONTRATTI EX ASL M2	30/6/2016	TONUSHER T SRL	2,000	321	SAN
4650201000000	1.60.40.20.010.000.00.00	Genrate revenue: 4 of follow-up	SAN		4243271		22/6/2016	REDAZIONI PER CONTRATTI EX ASL M2	15/2/2018	BISTOL UNIVERS SOLUBRE SRL	2,000	321	SAN
4650201000000	1.60.40.20.010.000.00.00	Genrate revenue: 4 of follow-up	SAN		000030386470		1/1/2016	REDAZIONI PER CONTRATTI EX ASL M2	1/9/2017	ECO ERBANI SPA	2,000	321	SAN
4650201000000	1.60.40.20.010.000.00.00	Genrate revenue: 4 of follow-up	SAN		9366C1300840		23/6/2016	REDAZIONI PER CONTRATTI EX ASL M2	15/2/2018	MAGENS SRL	3,000	321	SAN
4650201000000	1.60.40.20.010.000.00.00	Genrate revenue: 4 of follow-up	SAN		08491820000010151		18/6/2016	REDAZIONI PER CONTRATTI EX ASL M2	30/6/2018	ELLY ITALIA SPA	3,000	321	SAN
4650201000000	1.60.40.20.010.000.00.00	Genrate revenue: 4 of follow-up	SAN		8380400000009183		14/12/2016	REDAZIONI PER CONTRATTI EX ASL M2	30/2/2017	MVSOL SRL	3,000	322	SAN
4650201000000	1.60.40.20.010.000.00.00	Genrate revenue: 4 of follow-up	SAN		086693445387386		9/9/2016	REDAZIONI PER CONTRATTI EX ASL M2	8/9/2018	NOVAMEK SAN IT SRL	3,000	321	SAN
4650201000000	1.60.40.20.010.000.00.00	Genrate revenue: 4 of follow-up	SAN		0315918200001120		18/6/2016	REDAZIONI PER CONTRATTI EX ASL M2	28/2/2018	NOTEST ITALIA SRL	4,000	321	SAN
4650201000000	1.60.40.20.010.000.00.00	Genrate revenue: 4 of follow-up	SAN		758126		31/7/2016	REDAZIONI PER CONTRATTI EX ASL M2	1/9/2018	AKABELLO SPA	4,000	321	SAN
4650201000000	1.60.40.20.010.000.00.00	Genrate revenue: 4 of follow-up	SAN		34072597		4/7/2016	REDAZIONI PER CONTRATTI EX ASL M2	31/7/2017	NEUPHARMA SRL	5,000	321	SAN
4650201000000	1.60.40.20.010.000.00.00	Genrate revenue: 4 of follow-up	SAN		5938004		1/1/2016	REDAZIONI PER CONTRATTI EX ASL M2	1/1/2017	SOC. ION SPA	5,000	321	SAN
4650201000000	1.60.40.20.010.000.00.00	Genrate revenue: 4 of follow-up	SAN		673059766281042		1/5/2016	REDAZIONI PER CONTRATTI EX ASL M2	1/11/2017	DATA GENERALE SERVIZI SRL - ROMA	6,000	321	SAN
4650201000000	1.60.40.20.010.000.00.00	Genrate revenue: 4 of follow-up	SAN		40320494		31/1/2016	REDAZIONI PER CONTRATTI EX ASL M2	30/2/2016	KLERION SPA	7,000	321	SAN
4650201000000	1.60.40.20.010.000.00.00	Genrate revenue: 4 of follow-up	SAN		201492028020		16/4/2016	REDAZIONI PER CONTRATTI EX ASL M2	31/3/2018	RESPIRARE SRL	7,000	321	SAN
4650201000000	1.60.40.20.010.000.00.00	Genrate revenue: 4 of follow-up	SAN		201501203093		10/12/2016	REDAZIONI PER CONTRATTI EX ASL M2	10/12/2016	ACTELION PHARMACEUTICALS SRL	7,000	321	SAN
4650201000000	1.60.40.20.010.000.00.00	Genrate revenue: 4 of follow-up	SAN		408591000971		12/9/2016	REDAZIONI PER CONTRATTI EX ASL M2	15/9/2016	SPRAME SRL	7,000	321	SAN
4650201000000	1.60.40.20.010.000.00.00	Genrate revenue: 4 of follow-up	SAN		408591000961		15/9/2016	REDAZIONI PER CONTRATTI EX ASL M2	15/9/2016	SPRAME SRL	7,000	321	SAN
4650201000000	1.60.40.20.010.000.00.00	Genrate revenue: 4 of follow-up	SAN		408591000941		4/9/2016	REDAZIONI PER CONTRATTI EX ASL M2	9/9/2016	SPRAME SRL	7,000	321	SAN
4650201000000	1.60.40.20.010.000.00.00	Genrate revenue: 4 of follow-up	SAN		8986C100857		26/6/2016	REDAZIONI PER CONTRATTI EX ASL M2	15/2/2018	MEKES SERONO SPA	7,000	321	SAN
4650201000000	1.60.40.20.010.000.00.00	Genrate revenue: 4 of follow-up	SAN		121200236		11/7/2016	REDAZIONI PER CONTRATTI EX ASL M2	17/2/2017	INDODISEGNO SRL	11,000	321	SAN
4650201000000	1.60.40.20.010.000.00.00	Genrate revenue: 4 of follow-up	SAN		1755259		14/8/2016	REDAZIONI PER CONTRATTI EX ASL M2	31/7/2018	NISTLE ITALIA SRL	14,000	322	SAN
4650201000000	1.60.40.20.010.000.00.00	Genrate revenue: 4 of follow-up	SAN		10180019		24/6/2016	REDAZIONI PER CONTRATTI EX ASL M2	30/6/2018	BAYES SPA	15,000	321	SAN
4650201000000	1.60.40.20.010.000.00.00	Genrate revenue: 4 of follow-up	SAN		0138102000009892072014		3/6/2016	REDAZIONI PER CONTRATTI EX ASL M2	31/2/2018	ITALIAR ITALIA SPA	17,000	321	SAN
4650201000000	1.60.40.20.010.000.00.00	Genrate revenue: 4 of follow-up	SAN		421882C		1/7/2016	REDAZIONI PER CONTRATTI EX ASL M2	30/1/2017	BISTOL UNIVERS SOLUBRE SRL	18,000	321	SAN
4650201000000	1.60.40.20.010.000.00.00	Genrate revenue: 4 of follow-up	SAN		602404985861		9/5/2016	REDAZIONI PER CONTRATTI EX ASL M2	31/2/2018	MEGAS ITALIA SRL	19,000	321	SAN
4650201000000	1.60.40.20.010.000.00.00	Genrate revenue: 4 of follow-up	SAN		8986C140167		13/6/2016	REDAZIONI PER CONTRATTI EX ASL M2	30/6/2017	BAETTER SPA	20,000	321	SAN
4650201000000	1.60.40.20.010.000.00.00	Genrate revenue: 4 of follow-up	SAN		627650		4/9/2016	REDAZIONI PER CONTRATTI EX ASL M2	20/11/2017	MARIONI ITALIA SRL	22,000	321	SAN
4650201000000	1.60.40.20.010.000.00.00	Genrate revenue: 4 of follow-up	SAN		01381020000093312141872014		14/4/2016	REDAZIONI PER CONTRATTI EX ASL M2	30/6/2018	INDE MEDICAL SRL	25,000	322	SAN
4650201000000	1.60.40.20.010.000.00.00	Genrate revenue: 4 of follow-up	SAN		079518200000606164		11/12/2016	REDAZIONI PER CONTRATTI EX ASL M2	30/6/2018	NOVI SPA	27,000	321	SAN
4650201000000	1.60.40.20.010.000.00.00	Genrate revenue: 4 of follow-up	SAN		5471317		11/12/2016	REDAZIONI PER CONTRATTI EX ASL M2	31/2/2018	ROCHE DIAGNOSTICS SPA DIMONCA	29,000	321	SAN
4650201000000	1.60.40.20.010.000.00.00	Genrate revenue: 4 of follow-up	SAN		663230		21/2/2016	REDAZIONI PER CONTRATTI EX ASL M2	31/12/2017	TEMPORARY SPA	29,000	321	SAN





460201000000	Genitore ricoverato: 4 col. filiazione	SA	98876201058882792/2015	2/9/2015	REDDUSSIONI PER CONTRATTI EX ASL MI2	30/9/2018	NUTRICAL ITALIA SPA	31,000	321	SA
460201000000	Genitore ricoverato: 4 col. filiazione	SA	201090448030100	2/7/2015	REDDUSSIONI PER CONTRATTI EX ASL MI2	31/2/2019	TELECONTROL VIGILANZA SPA	36,000	321	SA
460201000000	Genitore ricoverato: 4 col. filiazione	SA	512779	10/12/2015	REDDUSSIONI PER CONTRATTI EX ASL MI2	31/7/2019	MOLITRI C	40,000	321	SA
460201000000	Genitore ricoverato: 4 col. filiazione	SA	8181011503226	16/12/2015	REDDUSSIONI PER CONTRATTI EX ASL MI2	31/7/2017	MEDTRONIC ITALIA SPA	50,000	321	SA
460201000000	Genitore ricoverato: 4 col. filiazione	SA	150165506	24/4/2014	REDDUSSIONI PER CONTRATTI EX ASL MI2	15/6/2018	MAPOL LIFE SRL	57,000	321	SA
460201000000	Genitore ricoverato: 4 col. filiazione	SA	0110009322	14/4/2014	REDDUSSIONI PER CONTRATTI EX ASL MI2	31/2/2018	MEDAGAR ITALIA SRL	68,000	322	SA
460201000000	Genitore ricoverato: 4 col. filiazione	SA	958615011593	21/6/2015	REDDUSSIONI PER CONTRATTI EX ASL MI2	30/6/2018	CELEBRING SPA	74,000	321	SA
460201000000	Genitore ricoverato: 4 col. filiazione	SA	79935	18/6/2015	REDDUSSIONI PER CONTRATTI EX ASL MI2	10/6/2018	INDIVE SPA	79,000	321	SA
460201000000	Genitore ricoverato: 4 col. filiazione	SA	2175441	13/7/2015	REDDUSSIONI PER CONTRATTI EX ASL MI2	30/6/2018	ACTELION PHARMACEUTICALS SRL	82,000	321	SA
460201000000	Genitore ricoverato: 4 col. filiazione	SA	9181011501622	21/6/2015	REDDUSSIONI PER CONTRATTI EX ASL MI2	1/8/2018	BIMALETA ITALY SRL	245,000	321	SA
460201000000	Genitore ricoverato: 4 col. filiazione	SA	28876	28/10/2014	REDDUSSIONI PER CONTRATTI EX ASL MI2	28/10/2021	TERANOVIA SRL	419,000	321	SA
460201000000	Genitore ricoverato: 4 col. filiazione	SA	2088066	18/6/2015	REDDUSSIONI PER CONTRATTI EX ASL MI2	30/9/2018	NOCO NORDISK SPA	688,000	321	SA
460201000000	Genitore ricoverato: 4 col. filiazione	SA	08312/820/00618977/312477164-0-2015	1/7/2015	REDDUSSIONI PER CONTRATTI EX ASL MI2	30/6/2018	PIZZI SRL	784,000	321	SA
460201000000	E.I.D. Depositi cauzionali	SA	NA	1/1/2008	DEPOSITI CAUZIONALI PER CONTRATTI EX ASL MILANO	31/12/2020	CANTALICO ANNA	966	321	SA
460201000000	E.I.D. Depositi cauzionali	SA	NA	1/1/2015	DEPOSITI CAUZIONALI PER CONTRATTI EX ASL MILANO	31/12/2020	BUINI SRL	55	321	SA
460201000000	E.I.D. Depositi cauzionali	SA	NA	1/1/2008	DEPOSITI CAUZIONALI PER CONTRATTI EX ASL MILANO	31/12/2020	SPADO APERTO COOP. SOCIALE	883	321	SA
460201000000	E.I.D. Depositi cauzionali	SA	NA	1/1/2008	DEPOSITI CAUZIONALI PER CONTRATTI EX ASL MILANO	31/12/2020	OPTAL SRL	402	321	SA
460201000000	E.I.D. Depositi cauzionali	SA	NA	1/1/2008	DEPOSITI CAUZIONALI PER CONTRATTI EX ASL MILANO	31/12/2020	TUTTUFFICINIU' SRL	1,696	321	SA
460201000000	E.I.D. Depositi cauzionali	SA	NA	1/1/2008	DEPOSITI CAUZIONALI PER CONTRATTI EX ASL MILANO	31/12/2020	COFFEEAM SRL	1,500	321	SA
460201000000	E.I.D. Depositi cauzionali	SA	NA	1/1/2008	DEPOSITI CAUZIONALI PER CONTRATTI EX ASL MILANO	31/12/2020	SPAR	568	321	SA
460201000000	E.I.D. Depositi cauzionali	SA	NA	1/1/2008	DEPOSITI CAUZIONALI PER CONTRATTI EX ASL MILANO	31/12/2020	ZANETTI	1,033	321	SA
460201000000	E.I.D. Depositi cauzionali	SA	NA	1/1/2008	DEPOSITI CAUZIONALI PER CONTRATTI EX ASL MILANO	31/12/2020	MAKESYSTEM	271	321	SA
460201000000	E.I.D. Depositi cauzionali	SA	NA	1/1/2008	DEPOSITI CAUZIONALI PER CONTRATTI EX ASL MILANO	31/12/2020	COOP. ASS. ALLE FAMIGLIE	579	321	SA
460201000000	E.I.D. Depositi cauzionali	SA	NA	1/1/2008	DEPOSITI CAUZIONALI PER CONTRATTI EX ASL MILANO	31/12/2020	COOP. ASS. ALLE FAMIGLIE	1,484	321	SA
460201000000	E.I.D. Depositi cauzionali	SA	NA	1/1/2008	DEPOSITI CAUZIONALI PER CONTRATTI EX ASL MILANO	31/12/2020	ED.M. SCRIBATE	1,291	321	SA
460201000000	E.I.D. Depositi cauzionali	SA	NA	1/1/2008	DEPOSITI CAUZIONALI PER CONTRATTI EX ASL MILANO	31/12/2020	BOGESS	2,066	321	SA
460201000000	E.I.D. Depositi cauzionali	SA	NA	1/1/2008	DEPOSITI CAUZIONALI PER CONTRATTI EX ASL MILANO	31/12/2020	ITALIA MEDICAL	516	321	SA
460201000000	E.I.D. Depositi cauzionali	SA	NA	1/1/2015	DEPOSITI CAUZIONALI PER CONTRATTI EX ASL MILANO	31/12/2020	MEAS SRL	365	322	SA
460201000000	E.I.D. Depositi cauzionali	SA	NA	6/12/2015	DEPOSITI CAUZIONALI PER CONTRATTI EX ASL MILANO	31/12/2020	FINSTAR	790	321	SA
460201000000	E.I.D. Depositi cauzionali	SA	NA	28/7/2015	DEPOSITI CAUZIONALI PER CONTRATTI EX ASL MILANO	31/12/2020	INT POST ITALIA SPA	2,341	321	SA
460201000000	E.I.D. Depositi cauzionali	SA	NA	10/10/2014	DEPOSITI CAUZIONALI PER CONTRATTI EX ASL MILANO	31/12/2020	A.S.P. GOLGI REDANELLI	37,000	321	SA
460201000000	E.I.D. Depositi cauzionali	SA	NA	1/7/2015	DEPOSITI CAUZIONALI PER CONTRATTI EX ASL MILANO	31/12/2020	TELECONTROL VIGILANZA SPA	4,291	321	SA
460304000000	di cui altro	SA	NA	1/1/2014	MATEIZZAZIONE RECUPERO CONTROLLI NOC 1998-2002	31/12/2020	SAN PAOLO	67,615	321	SA
460304000000	di cui altro	SA	NA	1/1/2014	MATEIZZAZIONE RECUPERO CONTROLLI NOC 1998-2002	31/12/2020	SAFECO	31,298	321	SA
460304000000	di cui altro	SA	NA	1/1/2014	MATEIZZAZIONE RECUPERO CONTROLLI NOC 1998-2002	31/12/2020	SAN CARLO	961,46	321	SA
460304000000	di cui altro	SA	NA	1/1/2014	MATEIZZAZIONE RECUPERO CONTROLLI NOC 1998-2002	31/12/2020	FO FATERBERGATELLI	76,627	321	SA
460304000000	di cui altro	SA	NA	1/1/2014	MATEIZZAZIONE RECUPERO CONTROLLI NOC 1998-2002	31/12/2020	NO MELEGANO	1,286,339	321	SA



CONTO NI	CONTO NI OLD	DESCRIZIONE VOCE BILANCIO NI	SEZIONE BILANCIO	ANNO DI COMPETENZA	TIPOLOGIA DI ACQUISTO	IMPORTO AL 31.12.2019	FONTE: SEZIONALE DI CE DI RIFERIMENTO
70701010010000	3.40.70.10.010.000.00.000	Debiti verso Aziende sanitarie private (sanità)	SAN	2019	SERVIZI SANITARI	210,699,737	SAN
70701010020000	3.40.70.10.020.000.00.000	Debiti verso Aziende e Enti socio-sanitari pubblici (assi)	SAN	2019	SERVIZI SANITARI	12,280,789	SAN
70701010030000	3.40.70.10.030.000.00.000	Debiti verso Aziende e Enti socio-sanitari privati (assi)	SAN	2019	SERVIZI SANITARI	30,233,914	SAN
70701010040000	3.40.70.10.040.000.00.000	Debiti verso Farmacie convenzionate	SAN	2019	SERVIZI SANITARI	23,684,033	SAN
70701020000000	3.40.70.10.070.000.00.000	D.VII.1.b) Note di credito da ricevere (privati accreditati e convenzionati)	SAN	2019	SERVIZI SANITARI	0	SAN
70702020000000	3.40.70.20.030.000.00.000	D.VII.2.b) note di credito da ricevere (altri fornitori)	SAN	2019	SERVIZI NON SANITARI	0	SAN
70701010050000	3.40.70.10.050.000.00.000	Debiti verso MMG, PLS e MCA	SAN	2019	SERVIZI NON SANITARI	34,361,651	SAN
70702010010000	3.40.70.20.010.000.00.000	Debiti verso Fornitori di Beni e Altri servizi sanitari	SAN	2019	SERVIZI SANITARI	8,823,106	SAN
70702010020000	3.40.70.20.020.000.00.000	Debiti verso Fornitori di Beni e Servizi non sanitari	SAN	2019	SERVIZI NON SANITARI	2,936,093	SAN
70701010010000	3.40.70.10.010.000.00.000	Debiti verso Aziende sanitarie private (sanità)	SAN	2018	SERVIZI SANITARI	345,707	SAN
70701010020000	3.40.70.10.020.000.00.000	Debiti verso Aziende e Enti socio-sanitari pubblici (assi)	SAN	2018	SERVIZI SANITARI	0	SAN
70701010030000	3.40.70.10.030.000.00.000	Debiti verso Aziende e Enti socio-sanitari privati (assi)	SAN	2018	SERVIZI SANITARI	713,293	SAN
70701010040000	3.40.70.10.040.000.00.000	Debiti verso Farmacie convenzionate	SAN	2018	SERVIZI SANITARI	136,289	SAN
70701020000000	3.40.70.10.070.000.00.000	D.VII.1.b) Note di credito da ricevere (privati accreditati e convenzionati)	SAN	2018	SERVIZI SANITARI	-354,653	SAN
70702020000000	3.40.70.20.030.000.00.000	D.VII.2.b) note di credito da ricevere (altri fornitori)	SAN	2018	SERVIZI NON SANITARI	0	SAN
70701010050000	3.40.70.10.050.000.00.000	Debiti verso MMG, PLS e MCA	SAN	2018	SERVIZI NON SANITARI	0	SAN
70702010010000	3.40.70.20.010.000.00.000	Debiti verso Fornitori di Beni e Altri servizi sanitari	SAN	2018	SERVIZI SANITARI	1,383,235	SAN
70702010020000	3.40.70.20.020.000.00.000	Debiti verso Fornitori di Beni e Servizi non sanitari	SAN	2018	SERVIZI NON SANITARI	572,144	SAN
70701010010000	3.40.70.10.010.000.00.000	Debiti verso Aziende sanitarie private (sanità)	SAN	2017	SERVIZI SANITARI	97,412	SAN
70701010020000	3.40.70.10.020.000.00.000	Debiti verso Aziende e Enti socio-sanitari pubblici (assi)	SAN	2017	SERVIZI SANITARI	0	SAN
70701010030000	3.40.70.10.030.000.00.000	Debiti verso Aziende e Enti socio-sanitari privati (assi)	SAN	2017	SERVIZI SANITARI	305,465	SAN




70701010040000	3.40.70.10.040.000.00.000	Debiti verso Farmacie convenzionate	SAN	2017	SERVIZI SANITARI	30,750	SAN
70701020000000	3.40.70.10.070.000.00.000	D.VII.1.b) Note di credito da ricevere (privati accreditati e convenzionati)	SAN	2017	SERVIZI SANITARI	-3,577,858	SAN
70702020000000	3.40.70.20.030.000.00.000	D.VII.2.b) note di credito da ricevere (altri fornitori)	SAN	2017	SERVIZI NON SANITARI	0	SAN
707010100050000	3.40.70.10.050.000.00.000	Debiti verso MMG, PLS e MCA	SAN	2017	SERVIZI NON SANITARI	0	SAN
70702010010000	3.40.70.20.010.000.00.000	Debiti verso Fornitori di Beni e Altri servizi sanitari	SAN	2017	SERVIZI SANITARI	2,263,668	SAN
70702010020000	3.40.70.20.020.000.00.000	Debiti verso Fornitori di Beni e Servizi non sanitari	SAN	2017	SERVIZI NON SANITARI	936,315	SAN
70701010010000	3.40.70.10.010.000.00.000	Debiti verso Aziende sanitarie private (sanità)	SAN	2016	SERVIZI SANITARI	102,526	SAN
70701010020000	3.40.70.10.020.000.00.000	Debiti verso Aziende e Enti socio-sanitari pubblici (assi)	SAN	2016	SERVIZI SANITARI	0	SAN
70701010030000	3.40.70.10.030.000.00.000	Debiti verso Aziende e Enti socio-sanitari privati (assi)	SAN	2016	SERVIZI SANITARI	878,956	SAN
70701010040000	3.40.70.10.040.000.00.000	Debiti verso Farmacie convenzionate	SAN	2016	SERVIZI SANITARI	87,499	SAN
70701020000000	3.40.70.10.070.000.00.000	D.VII.1.b) Note di credito da ricevere (privati accreditati e convenzionati)	SAN	2016	SERVIZI SANITARI	-631,365	SAN
70702020000000	3.40.70.20.030.000.00.000	D.VII.2.b) note di credito da ricevere (altri fornitori)	SAN	2016	SERVIZI NON SANITARI	-171,463	SAN
707010100050000	3.40.70.10.050.000.00.000	Debiti verso MMG, PLS e MCA	SAN	2016	SERVIZI NON SANITARI	0	SAN
70702010010000	3.40.70.20.010.000.00.000	Debiti verso Fornitori di Beni e Altri servizi sanitari	SAN	2016	SERVIZI SANITARI	3,379,256	SAN
70702010020000	3.40.70.20.020.000.00.000	Debiti verso Fornitori di Beni e Servizi non sanitari	SAN	2016	SERVIZI NON SANITARI	1,397,753	SAN
70701010010000	3.40.70.10.010.000.00.000	Debiti verso Aziende sanitarie private (sanità)	SAN	2015	SERVIZI SANITARI	7,677,223	SAN
70701010020000	3.40.70.10.020.000.00.000	Debiti verso Aziende e Enti socio-sanitari pubblici (assi)	SAN	2015	SERVIZI SANITARI	0	SAN
70701010030000	3.40.70.10.030.000.00.000	Debiti verso Aziende e Enti socio-sanitari privati (assi)	SAN	2015	SERVIZI SANITARI	1,901,758	SAN
70701010040000	3.40.70.10.040.000.00.000	Debiti verso Farmacie convenzionate	SAN	2015	SERVIZI SANITARI	475,866	SAN
70701020000000	3.40.70.10.070.000.00.000	D.VII.1.b) Note di credito da ricevere (privati accreditati e convenzionati)	SAN	2015	SERVIZI SANITARI	-7,662,022	SAN
70702020000000	3.40.70.20.030.000.00.000	D.VII.2.b) note di credito da ricevere (altri fornitori)	SAN	2015	SERVIZI NON SANITARI	-1,554,645	SAN
707010100050000	3.40.70.10.050.000.00.000	Debiti verso MMG, PLS e MCA	SAN	2015	SERVIZI NON SANITARI	0	SAN
70702010010000	3.40.70.20.010.000.00.000	Debiti verso Fornitori di Beni e Altri servizi sanitari	SAN	2015	SERVIZI SANITARI	1,099,756	SAN




70702010020000	3.40.70.20.020.000.00.000	Debiti verso Fornitori di Beni e Servizi non sanitari	SAN	2015	SERVIZI NON SANITARI	454.889	SAN
----------------	---------------------------	---	-----	------	----------------------	---------	-----

RL S.C.R.L.B.A.





3.40.85.20.010.200.00.000			Debiti verso dipendenti altro		Tot. Debiti verso dipendenti altro		0
€	€	€	€	€	€	€	0
				2017		6,810,712	0
				2018		(1,527,000)	0
				2018		(1,527,000)	0
				2018		(161,000)	0
				2018		(499,000)	0
				2018		(1,366,000)	0
				2018		(68,000)	(68,000)
				2018		(353,000)	0
				2018		0	0
				2018		0	0
				2018		5,410,873	(1,549,127)
				2018		15,889	(508,111)
				2018		32,000	(32,000)
				2018		0	0
				2017		4,636,593	(19,407)
				2017		2,000	(2,000)
				2017		0	0
				2016		2,093,000	(1,927)
				2015		37,000	0
				2019		37,000	0
				2019		8,334,244	8,334,244
				2019		55,977	55,977
				2019		22,564	22,564
				2019		788,302	788,302
				2019		1,309,062	1,309,062
				2019		1,585,490	1,585,490
				2019		445,309	445,309
				2019		213,109	213,109
				2019		104,000	(298,18)
				2019		173,045	173,045
				0		0	0
				0		0	0
				0		0	0
				0		0	0
				0		0	0
				0		0	0
				0		0	0
				0		0	0
				0		0	0
				0		0	0
				0		0	0
				0		0	0
				0		0	0
				0		0	0
				0		0	0
				0		0	0
				0		0	0
				0		0	0
				0		0	0
				0		0	0
				0		0	0
				0		0	0
				0		0	0



Debiti v/istituti previdenziali, assistenziali e sicurezza sociale
sistemati e sicurezza sociale

CONSUNTIVO

COD_COGE_NI_OLD	Voce Bilancio	ANNO DI COMPETENZA	SEZIONE BILANCIO	VALORE AL 01.01.2019	CONSUNTIVO AL 31.12.2019	Variazione	Sezionale di origine dei dati
3.40.83.00.000.000.000	Debiti v/istituti previdenziali, assistenziali e sicurezza sociale			25,153,000	28,206,895	3,053,895	
	Tot. Debiti v/istituti previdenziali, assistenziali e sicurezza sociale						
	Debiti verso INPS Altre Competenze	2019	SAN		2,703,980	2,703,980	
	Debiti verso INPS Mese Dicembre Comparto	2019	SAN		15,674	15,674	
	Debiti verso INPS Mese Dicembre Dirigenza	2019	SAN		6,318	6,318	
	Debiti verso INPS fondo condizioni lavoro comparto	2019	SAN		220,725	220,725	
	Debiti verso INPS Premialità e Fasce	2019	SAN		366,537	366,537	
	Debiti verso INPS Risultato Dirigenza	2019	SAN		443,937	443,937	
	Debiti verso INPS RAR Comparto	2019	SAN		124,687	124,687	
	Debiti verso INPS RAR Dirigenza	2019	SAN		59,671	59,671	
					0	0	
					0	0	
	F24 DEBITI V/INPS 2019	2019	SAN		3,931,832	3,931,832	
	F24 DEBITI V/PERSEO 2019	2019	SAN		9,224	9,224	
					0	0	
	Debiti verso INPS Altre Competenze	2017	SAN	1,846,000	1,845,966	(34)	
					0	0	
					0	0	
	Debiti verso INPS Altre Competenze	2018	SAN	2,121,000	2,118,597	(2,403)	
	Debiti verso condizioni lavoro comparto	2018	SAN	87,000	4,440	(82,560)	
	Debiti verso INPS RAR Premialità e Fasce	2018	SAN	450,000		(450,000)	
	Debiti verso INPS Risultato Dirigenza	2018	SAN	179,000		(179,000)	
	Debiti verso INPS RAR Comparto	2018	SAN	47,000		(47,000)	
	Debiti verso INPS RAR Dirigenza	2018	SAN	565,000		(565,000)	
	Debiti verso INPS Mese Dicembre Comparto	2018	SAN	17,000		(17,000)	
	Debiti verso INPS Mese Dicembre Dirigenza	2018	SAN	8,000		(8,000)	
						0	
	F24 DEBITI V/INPS 2018	2018	SAN	3,982,000		(3,982,000)	
	F24 DEBITI V/PERSEO 2018	2018	SAN	6,000		(6,000)	
						0	
	Debiti verso INPS Altre Competenze	2016	SAN	990,000	989,738	(262)	
	Debiti verso INPS Altre Competenze	2015	SAN	9,000	9,000	0	
						0	
	Debiti verso INPS personale ESACRI					0	
	Debiti verso Erpam	2019	SAN	14,846,000	15,329,580	483,580	
	Debiti v/ altri istituti previdenziali	2019	SAN		10,191	10,191	
	Debiti v/ Inail	2019	SAN		1,317	1,317	
	Debiti v/ Inps	2019	SAN		9,409	(9,409)	



€									0
€									0
€									0
€									0
€									0
€									0
€									0
€									0

F.to Il Dirigente U.O. Risorse Umane ai sensi D.Lgs. 39/93

RL S.C.R.I.B.A.



2020107000000	1.20.20.10.040.00010.000	BLL1.0) Crediti v/2860 per spesa corrente - altro	SAN	2016 mese	32) MINISTERO DELLA SALUTE	366	366	0 FATTURA APERTA	321	SAN
2020107000000	1.20.20.10.040.00010.000	BLL1.0) Crediti v/2860 per spesa corrente - altro	SAN	2017 mese	32) TRIBUNALE DI Lodi	100	100	0 FATTURA APERTA	321	SAN
2020107000000	1.20.20.10.040.00010.000	BLL1.0) Crediti v/2860 per spesa corrente - altro	SAN	2016 mese	32) MINISTERO DELLA DIFESA T.C. FORNAMENTI	52	52	0 FATTURA APERTA	321	SAN
2020107000000	1.20.20.10.040.00010.000	BLL1.0) Crediti v/2860 per spesa corrente - altro	SAN	2016 mese	32) TRIBUNALE AMMINISTRATIVO REGIONALE PER LA LIGURIA	410	410	0 FATTURA APERTA	321	SAN
2020107000000	1.20.20.10.040.00010.000	BLL1.0) Crediti v/2860 per spesa corrente - altro	SAN	2016 mese	32) CASA DI RICLUSIONE SAN VITORE	972	972	0 FATTURA APERTA	321	SAN
2020107000000	1.20.20.10.040.00010.000	BLL1.0) Crediti v/2860 per spesa corrente - altro	SAN	2016 mese	32) REPARTO INFRASTRUTTURE SEGRETERIA PRES	92	92	0 FATTURA APERTA	321	SAN
2020107000000	1.20.20.10.040.00010.000	BLL1.0) Crediti v/2860 per spesa corrente - altro	SAN	2016 mese	32) CORTE DEI CONTI	321	321	0 FATTURA APERTA	321	SAN
2020107000000	1.20.20.10.040.00010.000	BLL1.0) Crediti v/2860 per spesa corrente - altro	SAN	2016 mese	32) UFFICIO DI SOVVEGLIANZA CO' TRIBUNALE	180	180	0 FATTURA APERTA	321	SAN
2020107000000	1.20.20.10.040.00010.000	BLL1.0) Crediti v/2860 per spesa corrente - altro	SAN	2016 mese	32) TRIBUNALE DI SOREGLIANZA	159	159	0 FATTURA APERTA	321	SAN
2020107000000	1.20.20.10.040.00010.000	BLL1.0) Crediti v/2860 per spesa corrente - altro	SAN	2016 mese	32) TRIBUNALE DI SOREGLIANZA	285	285	0 FATTURA APERTA	321	SAN
2020107000000	1.20.20.10.040.00010.000	BLL1.0) Crediti v/2860 per spesa corrente - altro	SAN	2016 mese	32) ISTITUTO DI STR. CORTINA DA SENA	129	129	0 FATTURA APERTA	321	SAN
2020107000000	1.20.20.10.040.00010.000	BLL1.0) Crediti v/2860 per spesa corrente - altro	SAN	2016 mese	32) PROCURIA DELLA REPUBBLICA CO' IL TRIBUNAL	4.452	4.452	0 FATTURA APERTA	321	SAN
2020107000000	1.20.20.10.040.00010.000	BLL1.0) Crediti v/2860 per spesa corrente - altro	SAN	2016 mese	32) MINISTERO DEL LAVORO DIREZ PROVINCIALE	248	248	0 FATTURA APERTA	321	SAN
2020107000000	1.20.20.10.040.00010.000	BLL1.0) Crediti v/2860 per spesa corrente - altro	SAN	2016 mese	32) LICEO SCIENTIFICO TITOHE MADONNA	250	250	0 FATTURA APERTA	321	SAN
2020107000000	1.20.20.10.040.00010.000	BLL1.0) Crediti v/2860 per spesa corrente - altro	SAN	2016 mese	32) NUCLEO POLIZIA TRIBUNALE GIARDIA DI FINANZA	38	38	0 FATTURA APERTA	321	SAN
2020107000000	1.20.20.10.040.00010.000	BLL1.0) Crediti v/2860 per spesa corrente - altro	SAN	2016 mese	32) TRIBUNALE DI TORINO	52	52	0 FATTURA APERTA	321	SAN
2020107000000	1.20.20.10.040.00010.000	BLL1.0) Crediti v/2860 per spesa corrente - altro	SAN	2016 mese	32) MINISTERO DELLA GIUSTIZIA	56	56	0 FATTURA APERTA	321	SAN
2020107000000	1.20.20.10.040.00010.000	BLL1.0) Crediti v/2860 per spesa corrente - altro	SAN	2016 mese	32) MINISTERO DI GIURIA E LEGISLAZ	669	669	0 FATTURA APERTA	321	SAN
2020107000000	1.20.20.10.040.00010.000	BLL1.0) Crediti v/2860 per spesa corrente - altro	SAN	2016 mese	32) ISTITUTO COMPRENSIVO STATALE VIA CAROLI	101	101	0 FATTURA APERTA	321	SAN
2020107000000	1.20.20.10.040.00010.000	BLL1.0) Crediti v/2860 per spesa corrente - altro	SAN	2016 mese	32) ENAC	155	155	0 FATTURA APERTA	321	SAN
2020107000000	1.20.20.10.040.00010.000	BLL1.0) Crediti v/2860 per spesa corrente - altro	SAN	2016 mese	32) PROCURIA DELLA REPUBBLICA CO' TRIBUNALE	2.158	2.158	0 FATTURA APERTA	321	SAN
2020107000000	1.20.20.10.040.00010.000	BLL1.0) Crediti v/2860 per spesa corrente - altro	SAN	2016 mese	32) MINISTERO BIRN FATTORIA CUCULURAI	40	40	0 FATTURA APERTA	321	SAN
2020107000000	1.20.20.10.040.00010.000	BLL1.0) Crediti v/2860 per spesa corrente - altro	SAN	2016 mese	32) CASERMA MOTTE BELLO LEGONE CAVARIN ES	329	329	0 FATTURA APERTA	321	SAN
2020107000000	1.20.20.10.040.00010.000	BLL1.0) Crediti v/2860 per spesa corrente - altro	SAN	2016 mese	32) MINISTERO DELLA SALUTE	11.308	11.308	0 FATTURA APERTA	321	SAN
2020107000000	1.20.20.10.040.00010.000	BLL1.0) Crediti v/2860 per spesa corrente - altro	SAN	2016 mese	32) MINISTERO DELLA SALUTE	1.191	1.191	0 FATTURA APERTA	321	SAN
2020107000000	1.20.20.10.040.00010.000	BLL1.0) Crediti v/2860 per spesa corrente - altro	SAN	2016 mese	32) MINISTERO DELLA SALUTE	76	76	0 FATTURA APERTA	321	SAN
2020107000000	1.20.20.10.040.00010.000	BLL1.0) Crediti v/2860 per spesa corrente - altro	SAN	2016 mese	32) MINISTERO DELLA SALUTE	528	528	0 FATTURA APERTA	321	SAN
2020107000000	1.20.20.10.040.00010.000	BLL1.0) Crediti v/2860 per spesa corrente - altro	SAN	2016 mese	32) MINISTERO DELLA SALUTE	5.875	5.875	0 FATTURA APERTA	321	SAN
2020107000000	1.20.20.10.040.00010.000	BLL1.0) Crediti v/2860 per spesa corrente - altro	SAN	2016 mese	32) DIVERSI	87.679	87.679	0 FATTURE ARRITE	321	SAN
2020107000000	1.20.20.10.040.00010.000	BLL1.0) Crediti v/2860 per spesa corrente - altro	SAN	2016 mese	32) DIVERSI	192.064	192.064	1192,064 INCASSI	321	SAN

B.A.



CONTO CONTABILE	CONTO CONTABILE 010	DESCRIZIONE CONTO CONTABILE	SEZIONE BIANCO	ANNO ASSEGNAZIONE	N. DECRETO/ATTO ASSEGNAZIONE	ENTE ASSEGNATARIO	OGGETTO	IMPORTO AL 31.12.2018	IMPORTO AL 31.12.2019	VARIANZA	MOTIVAZIONE VARIANZA	AZIENDA DI ORIGINE	NOTE	FONTE SEZIONALE DI RIFERIMENTO
										0				
										0				
										0				

RL S.C.R.I.B.A.



CONTO CONTABILE		CONTO CONTABILE OLD	DESCRIZIONE CONTO CONTABILE	SEZIONE BILANCIO	ANNO COSTITUZIONE	N. DECRETO/ATTO ASSEGNAZIONE	ENTE ASSEGNATARIO	OGGETTO ATTO	FINALITA' DESTINAZIONE	IMPORTO AL 31.12.2018	IMPORTO AL 31.12.2019	VARIAZIONE	MOTIVAZIONE VARIAZIONE	FONTE SEZIONALE DI RIFERIMENTO
6040201000000000	320.40.10.01000000.00.00	320.40.10.01000000.00.00	Quote indizzate contributi da Regione o Prov. Aut. per quota F.S. indiano	2005		D00511830/2005	321 CONTRIBUTI DISPOSITIVI PROTEZIONE PERSONALI EMERGENZE SANITARIE	CONTRIBUTI DISPOSITIVI PROTEZIONE PERSONALI EMERGENZE SANITARIE	9,000	8,520	0	0 Messina	0 Messina	0 Messina
6040201000000000	320.40.10.01000000.00.00	320.40.10.01000000.00.00	Quote indizzate contributi da Regione o Prov. Aut. per quota F.S. indiano	2006		D0056520/06	321 Programmi innovativi	Programmi innovativi	8,700	8,635	-65	-2,070 (A) 2019		0 Messina
6040201000000000	320.40.10.01000000.00.00	320.40.10.01000000.00.00	Quote indizzate contributi da Regione o Prov. Aut. per quota F.S. indiano	2006		D0056488/06	321 Attività vaccinale	Attività vaccinale	127,000	108,995	-18,005	0 Messina	0 Messina	0 Messina
6040201000000000	320.40.10.01000000.00.00	320.40.10.01000000.00.00	Quote indizzate contributi da Regione o Prov. Aut. per quota F.S. indiano	2006		D0057894/06	321 Pre-controllo malattie infettive	Pre-controllo malattie infettive	54,000	54,417	417	0 Messina	0 Messina	0 Messina
6040201000000000	320.40.10.01000000.00.00	320.40.10.01000000.00.00	Quote indizzate contributi da Regione o Prov. Aut. per quota F.S. indiano	2010		D011375/05	321 CONTRIBUTI PIANO REGIONALE VACCINI	CONTRIBUTI PIANO REGIONALE VACCINI	71,000	70,863	-137	0 Messina	0 Messina	0 Messina
6040201000000000	320.40.10.01000000.00.00	320.40.10.01000000.00.00	Quote indizzate contributi da Regione o Prov. Aut. per quota F.S. indiano	2006		D011375/05	321 CONTRIBUTI STILI DI VITA	CONTRIBUTI STILI DI VITA	57,000	57,232	232	0 Messina	0 Messina	0 Messina
6040201000000000	320.40.10.01000000.00.00	320.40.10.01000000.00.00	Quote indizzate contributi da Regione o Prov. Aut. per quota F.S. indiano	2006		D011375/05	321 PIANO MALATTIE INFETTIVE TRC	PIANO MALATTIE INFETTIVE TRC	17,000	17,397	397	0 Messina	0 Messina	0 Messina
6040201000000000	320.40.10.01000000.00.00	320.40.10.01000000.00.00	Quote indizzate contributi da Regione o Prov. Aut. per quota F.S. indiano	2007		D028211/07	321 Bonifica ambiente	Bonifica ambiente	14,000	13,550	-450	0 Messina	0 Messina	0 Messina
6040201000000000	320.40.10.01000000.00.00	320.40.10.01000000.00.00	Quote indizzate contributi da Regione o Prov. Aut. per quota F.S. indiano	2009		D0056628	321 CARTA RISCHIO CARDIO-CEREBROVASCOLARE	CARTA RISCHIO CARDIO-CEREBROVASCOLARE	1,000	0	-1,000	604 (A) 2019		0 Messina
6040201000000000	320.40.10.01000000.00.00	320.40.10.01000000.00.00	Quote indizzate contributi da Regione o Prov. Aut. per quota F.S. indiano	2008		D0013011/08	321 Valutazione in campo oncologico	Valutazione in campo oncologico	72,000	71,169	-831	976 (A) 2019		0 Messina
6040201000000000	320.40.10.01000000.00.00	320.40.10.01000000.00.00	Quote indizzate contributi da Regione o Prov. Aut. per quota F.S. indiano	2008		D005789/08	321 Att. Vaccinale prev.carcinoma cervice uterina	Att. Vaccinale prev.carcinoma cervice uterina	42,000	41,808	-192	0 Messina	0 Messina	0 Messina
6040201000000000	320.40.10.01000000.00.00	320.40.10.01000000.00.00	Quote indizzate contributi da Regione o Prov. Aut. per quota F.S. indiano	2008		D005809/08	321 Progetti riqualificazioni cure primarie	Progetti riqualificazioni cure primarie	194,000	193,819	-181	0 Messina	0 Messina	0 Messina
6040201000000000	320.40.10.01000000.00.00	320.40.10.01000000.00.00	Quote indizzate contributi da Regione o Prov. Aut. per quota F.S. indiano	2008		D0310137/08	321 Nuove reti (S.CARLO e S.PAOLO)	Nuove reti (S.CARLO e S.PAOLO)	13,000	12,870	-130	0 Messina	0 Messina	0 Messina
6040201000000000	320.40.10.01000000.00.00	320.40.10.01000000.00.00	Quote indizzate contributi da Regione o Prov. Aut. per quota F.S. indiano	2008		D003122/07	321 Progetti in campo cardiocervico-vascolare	Progetti in campo cardiocervico-vascolare	18,000	18,000	0	0 Messina	0 Messina	0 Messina
6040201000000000	320.40.10.01000000.00.00	320.40.10.01000000.00.00	Quote indizzate contributi da Regione o Prov. Aut. per quota F.S. indiano	2008		D005789/08	321 Progetti in campo cardiocervico-vascolare	Progetti in campo cardiocervico-vascolare	50,000	50,331	331	0 Messina	0 Messina	0 Messina
6040201000000000	320.40.10.01000000.00.00	320.40.10.01000000.00.00	Quote indizzate contributi da Regione o Prov. Aut. per quota F.S. indiano	2008		D0053895/2008	321 PROGETTO PIANO PREVENZIONI E CONTROLLO DIP. PREV. DOB 3085 DEL 15/4/08	PROGETTO PIANO PREVENZIONI E CONTROLLO DIP. PREV. DOB 3085 DEL 15/4/08	101,000	106,417	5,417	-2,3015 (A) 2019		0 Messina
6040201000000000	320.40.10.01000000.00.00	320.40.10.01000000.00.00	Quote indizzate contributi da Regione o Prov. Aut. per quota F.S. indiano	2008		D005620/2007	321 BANDO DI CONVOGAMENTO DEL MAG. GESTIONE INFORMATIZZATA SCHEDE PAZIENTE ONCOLOGICO	BANDO DI CONVOGAMENTO DEL MAG. GESTIONE INFORMATIZZATA SCHEDE PAZIENTE ONCOLOGICO	4,000	3,747	-253	0 Messina	0 Messina	0 Messina
6040201000000000	320.40.10.01000000.00.00	320.40.10.01000000.00.00	Quote indizzate contributi da Regione o Prov. Aut. per quota F.S. indiano	2008		D005789/2008	321 CARCINOMA CERVICE UTERINA	CARCINOMA CERVICE UTERINA	15,000	15,499	499	0 Messina	0 Messina	0 Messina
6040201000000000	320.40.10.01000000.00.00	320.40.10.01000000.00.00	Quote indizzate contributi da Regione o Prov. Aut. per quota F.S. indiano	2009		D002696/09	321 Nuove reti (Sacco, Ausuberg)	Nuove reti (Sacco, Ausuberg)	7,000	7,030	30	0 Messina	0 Messina	0 Messina
6040201000000000	320.40.10.01000000.00.00	320.40.10.01000000.00.00	Quote indizzate contributi da Regione o Prov. Aut. per quota F.S. indiano	2009		D005789/09	321 Nuove reti (Sacco, Niguarda, Tumori)	Nuove reti (Sacco, Niguarda, Tumori)	174,000	174,050	50	0 Messina	0 Messina	0 Messina
6040201000000000	320.40.10.01000000.00.00	320.40.10.01000000.00.00	Quote indizzate contributi da Regione o Prov. Aut. per quota F.S. indiano	2009		D011296/09	321 Progetti riqualificazioni cure primarie	Progetti riqualificazioni cure primarie	94,000	93,586	-414	0 Messina	0 Messina	0 Messina
6040201000000000	320.40.10.01000000.00.00	320.40.10.01000000.00.00	Quote indizzate contributi da Regione o Prov. Aut. per quota F.S. indiano	2009		D081469/2009	321 RETE MALATTIE RARE	RETE MALATTIE RARE	3,000	2,746	-254	0 Messina	0 Messina	0 Messina
6040201000000000	320.40.10.01000000.00.00	320.40.10.01000000.00.00	Quote indizzate contributi da Regione o Prov. Aut. per quota F.S. indiano	2009		D0051994/09	321 IMPLOSIONE AGENZIA TERAPIA IN PAZIENTI CON DISTURBO DI STABILITA' PSICHIATRICA - ASL MILANO	IMPLOSIONE AGENZIA TERAPIA IN PAZIENTI CON DISTURBO DI STABILITA' PSICHIATRICA - ASL MILANO	5,000	4,807	-193	0 Messina	0 Messina	0 Messina
6040201000000000	320.40.10.01000000.00.00	320.40.10.01000000.00.00	Quote indizzate contributi da Regione o Prov. Aut. per quota F.S. indiano	2010		D001137/10	321 Progetti ambito ricerca innovativa	Progetti ambito ricerca innovativa	91,000	91,000	0	0 Messina	0 Messina	0 Messina
6040201000000000	320.40.10.01000000.00.00	320.40.10.01000000.00.00	Quote indizzate contributi da Regione o Prov. Aut. per quota F.S. indiano	2010		D008409/09	321 Progettualità inerenti ISM	Progettualità inerenti ISM	80,000	79,832	-168	0 Messina	0 Messina	0 Messina
6040201000000000	320.40.10.01000000.00.00	320.40.10.01000000.00.00	Quote indizzate contributi da Regione o Prov. Aut. per quota F.S. indiano	2010		D007111/10	321 Profilassi e indagini malattie infettive	Profilassi e indagini malattie infettive	25,000	24,590	-410	0 Messina	0 Messina	0 Messina
6040201000000000	320.40.10.01000000.00.00	320.40.10.01000000.00.00	Quote indizzate contributi da Regione o Prov. Aut. per quota F.S. indiano	2010		D005288/2010	321 DEFINIZIONE E STRUTTURAZIONE INTERACZIA TRA REGIONE E CCN. PROGRAMMAZIONE, MONITORAGGIO, ANALISI DEI RISULTATI E VALUTAZIONE DEL POTENZIAMENTO DELLE ATTIVITA' DI SCREENING E DIAGNOSI PRECOCE	DEFINIZIONE E STRUTTURAZIONE INTERACZIA TRA REGIONE E CCN. PROGRAMMAZIONE, MONITORAGGIO, ANALISI DEI RISULTATI E VALUTAZIONE DEL POTENZIAMENTO DELLE ATTIVITA' DI SCREENING E DIAGNOSI PRECOCE	22,000	22,480	480	0 Messina	0 Messina	0 Messina
6040201000000000	320.40.10.01000000.00.00	320.40.10.01000000.00.00	Quote indizzate contributi da Regione o Prov. Aut. per quota F.S. indiano	2010		D0051187/2010	321 DETERMINAZIONE PER IL POTENZIAMENTO DELLE ATTIVITA' DI SCREENING E DIAGNOSI PRECOCE	DETERMINAZIONE PER IL POTENZIAMENTO DELLE ATTIVITA' DI SCREENING E DIAGNOSI PRECOCE	60,000	27,735	-32,265	-32,001 (A) 2019		0 Messina
6040201000000000	320.40.10.01000000.00.00	320.40.10.01000000.00.00	Quote indizzate contributi da Regione o Prov. Aut. per quota F.S. indiano	2010		D0051187/2010	321 SVILUPPO APPLICATIVI PER IL MONITORAGGIO DELLE ATTIVITA' DI PREVENZIONE ONCOLOGICA	SVILUPPO APPLICATIVI PER IL MONITORAGGIO DELLE ATTIVITA' DI PREVENZIONE ONCOLOGICA	5,000	5,079	79	0 Messina	0 Messina	0 Messina
6040201000000000	320.40.10.01000000.00.00	320.40.10.01000000.00.00	Quote indizzate contributi da Regione o Prov. Aut. per quota F.S. indiano	2011		D008133/11	321 Progetti ambito ricerca innovativa	Progetti ambito ricerca innovativa	25,000	24,650	-350	0 Messina	0 Messina	0 Messina
6040201000000000	320.40.10.01000000.00.00	320.40.10.01000000.00.00	Quote indizzate contributi da Regione o Prov. Aut. per quota F.S. indiano	2011		D007014/11	321 MAGGIORI COSTI PROTETTIVA ANNO 2011	MAGGIORI COSTI PROTETTIVA ANNO 2011	230,000	233,302	3,302	0 Messina	0 Messina	0 Messina
6040201000000000	320.40.10.01000000.00.00	320.40.10.01000000.00.00	Quote indizzate contributi da Regione o Prov. Aut. per quota F.S. indiano	2013		D008607/14	321 SSS	SSS	312,000	312,000	0	0 Messina	0 Messina	0 Messina
6040201000000000	320.40.10.01000000.00.00	320.40.10.01000000.00.00	Quote indizzate contributi da Regione o Prov. Aut. per quota F.S. indiano	2013		D0010509/11	321 Ricerca indipendente 2011	Ricerca indipendente 2011	90,000	90,000	0	0 Messina	0 Messina	0 Messina
6040201000000000	320.40.10.01000000.00.00	320.40.10.01000000.00.00	Quote indizzate contributi da Regione o Prov. Aut. per quota F.S. indiano	2013		D005788/2013	321 CONVENZIONE PIQUA	CONVENZIONE PIQUA	4,000	4,000	0	0 Messina	0 Messina	0 Messina
6040201000000000	320.40.10.01000000.00.00	320.40.10.01000000.00.00	Quote indizzate contributi da Regione o Prov. Aut. per quota F.S. indiano	2015		D011191/11 RANDAGSANO	321 PREVENZIONE RANDAGSANO	PREVENZIONE RANDAGSANO	21,000	21,007	7	0 Messina	0 Messina	0 Messina
6040201000000000	320.40.10.01000000.00.00	320.40.10.01000000.00.00	Quote indizzate contributi da Regione o Prov. Aut. per quota F.S. indiano	2006/2006/2007		D0111844/2004	321 CONTRIBUTI PROMOZIONI SALUTE E SICUREZZA LUOGHI DI LAVORO	CONTRIBUTI PROMOZIONI SALUTE E SICUREZZA LUOGHI DI LAVORO	252,200	252,243	43	0 Messina	0 Messina	0 Messina
6040201000000000	320.40.10.01000000.00.00	320.40.10.01000000.00.00	Quote indizzate contributi da Regione o Prov. Aut. per quota F.S. indiano	2008/2009		D0058490/2008	321 FIDUCIARIO (IMPEGNO DELLA PRIMARIA CARE SPIRITOMETRY)	FIDUCIARIO (IMPEGNO DELLA PRIMARIA CARE SPIRITOMETRY)	15,000	14,663	-337	0 Messina	0 Messina	0 Messina
6040201000000000	320.40.10.01000000.00.00	320.40.10.01000000.00.00	Quote indizzate contributi da Regione o Prov. Aut. per quota F.S. indiano	2008/2009		D008180/08	321 Nuove reti	Nuove reti	46,000	43,930	-2,070	0 Messina	0 Messina	0 Messina
6040201000000000	320.40.10.01000000.00.00	320.40.10.01000000.00.00	Quote indizzate contributi da Regione o Prov. Aut. per quota F.S. indiano	2009/2011/2012		D008180/08	321 PROGETTO DI INP. RIABILITAZIONE A FAVORE DI MINORI CON DA	PROGETTO DI INP. RIABILITAZIONE A FAVORE DI MINORI CON DA	280,000	260,550	-19,450	0 Messina	0 Messina	0 Messina
6040201000000000	320.40.10.01000000.00.00	320.40.10.01000000.00.00	Quote indizzate contributi da Regione o Prov. Aut. per quota F.S. indiano	2009/2011		D003084/08	321 Piano integrato prevenzione e controllo	Piano integrato prevenzione e controllo	295,000	294,840	-160	0 Messina	0 Messina	0 Messina
6040201000000000	320.40.10.01000000.00.00	320.40.10.01000000.00.00	Quote indizzate contributi da Regione o Prov. Aut. per quota F.S. indiano	2010/2011/2012		D008180/08	321 GESTIONE DELL'EMERGENZA (URGENZA PSICHIATRICA IN EX EVOLUTIVA)	PROGETTO DI INP. PROCEDURA OPERATIVA PER LA GESTIONE DELL'EMERGENZA (URGENZA PSICHIATRICA IN EX EVOLUTIVA)	679,000	679,250	250	0 Messina	0 Messina	0 Messina
6040201000000000	320.40.10.01000000.00.00	320.40.10.01000000.00.00	Quote indizzate contributi da Regione o Prov. Aut. per quota F.S. indiano	2010/2011/2012		D008180/08	321 PROGETTO DI INP. INTRODUZIONE AL PARENT TRAINING	PROGETTO DI INP. INTRODUZIONE AL PARENT TRAINING	382,000	361,616	-20,384	0 Messina	0 Messina	0 Messina



6A0402000000000000	320.40.10.00000000.00.00	2009	SAN	DDSS118/09	321 Progetti farmacovigilanza	Progetti farmacovigilanza	8,483	0	Hessiana	SAN
6A0402000000000000	320.40.10.00000000.00.00	2009	SAN	Conve da disposizioni regionali	321 ACCANTONAMENTO ART. ACCCN. 07/14/1999	ACCANTONAMENTO ART. ACCCN. 07/14/1999	119,000	0	Hessiana	SAN
6A0402000000000000	320.40.10.00000000.00.00	2010	SAN	DECRETO 11572/10	321 SORVEGLIANZA E CONTROLLO INFECT DA HIV	SORVEGLIANZA E CONTROLLO INFECT DA HIV	1,000	0	Hessiana	SAN
6A0402000000000000	320.40.10.00000000.00.00	2011	SAN	DDG179/11	321 Prevenzione e controllo malattie	Prevenzione e controllo malattie	402,35	0	Hessiana	SAN
6A0402000000000000	320.40.10.00000000.00.00	2011	SAN	DDSS 1773/2010	321 SOSTEGNO ALLE FUNZIONI DI INTERAGAZIONE TRALE REGIONI E LE PROVINCE AUTONOME E IL COM. SEREGIO (FIRMANO) 2007-2008	SOSTEGNO ALLE FUNZIONI DI INTERAGAZIONE TRALE REGIONI E LE PROVINCE AUTONOME E IL COM. SEREGIO (FIRMANO) 2007-2008	19,700	0	Hessiana	SAN
6A0402000000000000	320.40.10.00000000.00.00	2011	SAN	DDSS N. 5988/2011	321 VACCINAZIONI IMMUNICHE E SORVEGLIANZA PATOLOGIE CRONICHE GRANIPATOLOGIA	VACCINAZIONI IMMUNICHE E SORVEGLIANZA PATOLOGIE CRONICHE GRANIPATOLOGIA	36,621	0	Hessiana	SAN
6A0402000000000000	320.40.10.00000000.00.00	2011	SAN	DDSS N. 12386/2011	321 IMPLEMENTAZ. LOCALI REGOLAMENTO BEACH	IMPLEMENTAZ. LOCALI REGOLAMENTO BEACH	2,896	0	Hessiana	SAN
6A0402000000000000	320.40.10.00000000.00.00	2011	SAN	DDG 1779/11	321 PIANI REGIONALI PREVENZIONE	PIANI REGIONALI PREVENZIONE	2,515	0	Hessiana	SAN
6A0402000000000000	320.40.10.00000000.00.00	2011	SAN	DECRETO 9986/11	321 VACCINAZIONE PANDEMICHE	VACCINAZIONE PANDEMICHE	171,69	0	Hessiana	SAN
6A0402000000000000	320.40.10.00000000.00.00	2011	SAN	DECRETO 1286/11	321 PROGETTO BEACH	PROGETTO BEACH	3,725	0	Hessiana	SAN
6A0402000000000000	320.40.10.00000000.00.00	2011	SAN	Conve da disposizioni regionali	321 L.122/2010	L.122/2010	84,000	0	Hessiana	SAN
6A0402000000000000	320.40.10.00000000.00.00	2014	SAN	DDI 2357/2014 - decreto 9950/2014	321 Finanziamento progetti concernenti l'attuazione delle azioni programmate dalla Regione in vista della manifestazione EPD 2015	Finanziamento progetti concernenti l'attuazione delle azioni programmate dalla Regione in vista della manifestazione EPD 2015	41,742	0	Hessiana	SAN
6A0402000000000000	320.40.10.00000000.00.00	2017	SAN	DDG 2267/17	321 DSS 1886/17 (Indirizzo abbinamento veterinari ex art. 21/14/9)	DSS 1886/17 (Indirizzo abbinamento veterinari ex art. 21/14/9)	13,126	0	Hessiana	SAN
6A0402000000000000	320.40.10.00000000.00.00	rd	SAN	rd	321 (protoplastari)	arotroplastari	0	0	Hessiana	SAN
6A0402000000000000	320.40.10.00000000.00.00	2009	SAN	DDSS 1931/2008	321 REGISTRO TUMORI	REGISTRO TUMORI	117	-1,000 (RILEV. 2019)	Hessiana	SAN
6A0402000000000000	320.40.10.00000000.00.00	2009	SAN	ASA MONZA E BELLINZONI 010/03/07	321 CAMPO ONCOLOGICO MMGE E SST ANONIMA	CAMPO ONCOLOGICO MMGE E SST ANONIMA	402,36	0	Hessiana	SAN
6A0402000000000000	320.40.10.00000000.00.00	2011	SAN	ASLUD DI LIBANO 286/10	321 SAN NETWORK ASLUD	SAN NETWORK ASLUD	0	623 (RILEV. 2019)	Hessiana	SAN
6A0402000000000000	320.40.10.00000000.00.00	2012	SAN	PALLIATIVE	321 Cure palliative medico oncologico	Cure palliative medico oncologico	3,109	0	Hessiana	SAN
6A0402000000000000	320.40.10.00000000.00.00	2012	SAN	ASLMIANO DGR N.939/2010	321 Stereizzazione gatti di colonia	Stereizzazione gatti di colonia	4,000	0	Hessiana	SAN
6A0402000000000000	320.40.10.00000000.00.00	2013	SAN	CONVENZIONE 209/10	321 "Projecto rinner" CARIE PATHWAY FOR IDENTITAL. EFFECTS	"Projecto rinner" CARIE PATHWAY FOR IDENTITAL. EFFECTS	113,32	0	Hessiana	SAN
6A0402000000000000	320.40.10.00000000.00.00	2008-2012	SAN	DDG 13911/08	321 Valutazione progetti in campo oncologico	Valutazione progetti in campo oncologico	3,200	0	Hessiana	SAN
6A0402000000000000	320.40.10.00000000.00.00	2019	SAN	DDI 3616/19	321 MONITORAGGIO DEGLI EVENTI AVVERSI POPOLAZIONI A RISCHIO	MONITORAGGIO DEGLI EVENTI AVVERSI POPOLAZIONI A RISCHIO	0	-3,1935 (RILEV. 2019)	Hessiana	SAN
6A0402000000000000	320.40.10.00000000.00.00	2019	SAN	DDI 3616/19	321 Sorveglianza a 360°	Sorveglianza a 360°	0	0 (assegnazione 2019)	Hessiana	SAN
6A0402000000000000	320.40.10.00000000.00.00	2019	SAN	DDI 3616/19	321 MONITORAGGIO DEGLI EVENTI AVVERSI POPOLAZIONI A RISCHIO	MONITORAGGIO DEGLI EVENTI AVVERSI POPOLAZIONI A RISCHIO	0	0 (assegnazione 2019)	Hessiana	SAN
6A0402000000000000	320.40.10.00000000.00.00	2019	SAN	DDI 3616/19	321 PROGETTO CAMPER	PROGETTO CAMPER	9,245	0	Hessiana	SAN
6A0402000000000000	320.40.10.00000000.00.00	2004	SAN	DGR 8228/04	321 Cure intermedie tra ospedale e territorio	Cure intermedie tra ospedale e territorio	401,667	0	Hessiana	SAN
6A0402000000000000	320.40.10.00000000.00.00	2005	SAN	PIANOBIANO	321 Sportello socio-sanitario per anziani di Milano	Sportello socio-sanitario per anziani di Milano	42,468	0	Hessiana	SAN
6A0402000000000000	320.40.10.00000000.00.00	2006	SAN	BIRES	321 Rischi e benefici dell'eografia	Rischi e benefici dell'eografia	70,982	0	Hessiana	SAN
6A0402000000000000	320.40.10.00000000.00.00	2007	SAN	DDSS 1129/07	321 CARDIOGERIATRIASCOLARE	CARDIOGERIATRIASCOLARE	23,000	0	Hessiana	SAN
6A0402000000000000	320.40.10.00000000.00.00	2010	SAN	PILOIE	321 Piloie di educazione sanitaria	Piloie di educazione sanitaria	9,466	537 (RILEV. 2019)	Hessiana	SAN
6A0402000000000000	320.40.10.00000000.00.00	2011	SAN	DG5998/11	321 Controllo vaccinazioni pediatriche in adulti	Controllo vaccinazioni pediatriche in adulti	62,230	0	Hessiana	SAN
6A0402000000000000	320.40.10.00000000.00.00	2011	SAN	STUDIRTI	321 Asa da medico gratuita non residenti lombarda	Asa da medico gratuita non residenti lombarda	0	-175 (RILEV. 2019)	Hessiana	SAN
6A0402000000000000	320.40.10.00000000.00.00	2012	SAN	DGR 857/11	321 Risanamento riqualificazione rifugi animali	Risanamento e riqualificazione rifugi animali	743,393	0	Hessiana	SAN
6A0402000000000000	320.40.10.00000000.00.00	2012	SAN	PILOIE	321 Informazioni scientifiche pubbliche di buone praxie	Informazioni scientifiche pubbliche di buone praxie	13,096	0	Hessiana	SAN
6A0402000000000000	320.40.10.00000000.00.00	2012	SAN	DGR 888/11	321 Controllo demografico della popolazione animale	Controllo demografico della popolazione animale	282,200	0	Hessiana	SAN
6A0402000000000000	320.40.10.00000000.00.00	2014	SAN	PROV. 613/14	321 CONTROLLO DEMOGRAFICO DELLA POPOLAZIONE ANIMALE	CONTROLLO DEMOGRAFICO DELLA POPOLAZIONE ANIMALE	17,000	0	Hessiana	SAN
6A0402000000000000	320.40.10.00000000.00.00	2014	SAN	GENITORIALI	321 Valutazione Sorveglianza Bambino	Valutazione Sorveglianza Bambino	5,813	-452 (RILEV. 2019)	Hessiana	SAN
6A0402000000000000	320.40.10.00000000.00.00	2014	SAN	DDI 2452/14	321 Controllo sanitario ambito topo	Controllo sanitario ambito topo	793,28	-186 (RILEV. 2019)	Hessiana	SAN
6A0402000000000000	320.40.10.00000000.00.00	2014	SAN	DDI 1002/2013	321 PICOE EPSSS	PICOE EPSSS	35,000	0	Hessiana	SAN
6A0402000000000000	320.40.10.00000000.00.00	2015	SAN	DDI 1300/15	321 Emergenze sanitarie	Emergenze sanitarie	15,000	0	Hessiana	SAN
6A0402000000000000	320.40.10.00000000.00.00	2015	SAN	DDI 634/15 DAL 01/07/2014 DAL 30/01/10/2021	321 FROM THE MEASURE OF GUIDELINES ADHERENCE IN ONCOLOGY TO THE ASSESSMENT OF HEALTH SYSTEM PERFORMANCE	FROM THE MEASURE OF GUIDELINES ADHERENCE IN ONCOLOGY TO THE ASSESSMENT OF HEALTH SYSTEM PERFORMANCE	80,200	80,172	Hessiana	SAN
6A0402000000000000	320.40.10.00000000.00.00	2015	SAN	DGR 811/15	321 Lotta al randaggio educazione sanitaria zoolifia	CONTRIBUTO RANDAGISMO	99,900	0	-58,693 (RILEV. 2019)	Hessiana
6A0402000000000000	320.40.10.00000000.00.00	2015	SAN	DGR 811/15	321 Lotta al randaggio educazione sanitaria zoolifia	CONTRIBUTO RANDAGISMO	10,000	0	-10,029 (RILEV. 2019)	Hessiana
6A0402000000000000	320.40.10.00000000.00.00	2015	SAN	DDI 1153/2015	321 Lotta al randaggio educazione sanitaria zoolifia	Contributo per Randaggio	592,315	-1,018 (RILEV. 2019)	Hessiana	SAN





6405000000000	B.1V.3) Quote multizaccate contribuiti versati da soggetti pubblici (extra fonte)	SAN	2017/td	32/BBC	BBC	48,000	0	-48,000/11/12/2019	SAN
6405000000000	B.1V.3) Quote multizaccate contribuiti versati da soggetti pubblici (extra fonte)	SAN	2018/UE.UPLCUST	32/BBC	CONTRIBUTO EUROPRO JUSTICE 2018-2020 CURSICULUM IN EUROPE ADAPTATIONLAND	5,000	4,636	0/messina	SAN
6405000000000	B.1V.3) Quote multizaccate contribuiti versati da soggetti pubblici (extra fonte)	SAN	2018/COM.MIL	32/BBC	Fattori di rischio lavorativa e individuazioni soluzioni per le aziende attraverso attività di vigilanza	5,000	5,400	0/messina	SAN
6405000000000	B.1V.3) Quote multizaccate contribuiti versati da soggetti pubblici (extra fonte)	SAN	2018/BBC	32/BBC	Ricerca collaborazione Università Tor Vergata	15,000	6,100	-8,900/11/12/2019	SAN
6405000000000	B.1V.3) Quote multizaccate contribuiti versati da soggetti pubblici (extra fonte)	SAN	2018/DCR.869	32/GAP	Programma contratto gioco d'azzardo	2,627,000	1,943,839	-683,031/11/12/2019	SAN
6405000000000	B.1V.3) Quote multizaccate contribuiti versati da soggetti pubblici (extra fonte)	SAN	2018/DOG.6718	32/Casa di cura Ambrosiana	Casa di cura Ambrosiana	680,000	0	-629,000/11/12/2019	SAN
6405000000000	B.1V.3) Quote multizaccate contribuiti versati da soggetti pubblici (extra fonte)	SAN	2018/DOG.1009/18	32/DOG.1009/18	Prevenzione sicurezza lavoro	3,189,000	2,777,631	-411,331/11/12/2019	SAN
6405000000000	B.1V.3) Quote multizaccate contribuiti versati da soggetti pubblici (extra fonte)	SAN	2018/DOG.902/18	32/RETE WHP - WORKPLACE HEALTH PROMOTION	RETE WHP - WORKPLACE HEALTH PROMOTION	0	111,600	0/assegnazione 2019	SAN
6405000000000	B.1V.3) Quote multizaccate contribuiti versati da soggetti pubblici (extra fonte)	SAN	2018/Prin.1/1655	32/Prin.1/1655	Primo piano per la prima infanzia	0	1,146	0/assegnazione 2019	SAN
6405000000000	B.1V.3) Quote multizaccate contribuiti versati da soggetti pubblici (extra fonte)	SAN	2018/BBC	32/BBC	Ricerca collaborazione Università Tor Vergata	0	47,500	0/assegnazione 2019	SAN
6405000000000	B.1V.3) Quote multizaccate contribuiti versati da soggetti pubblici (extra fonte)	SAN	2018/COM.INTERNET	32/UTILIZZO INTERNET GIOVANI	UTILIZZO INTERNET GIOVANI	0	14,713	0/assegnazione 2019	SAN
6405000000000	B.1V.3) Quote multizaccate contribuiti versati da soggetti pubblici (extra fonte)	SAN	2018/DOG.18378/19	32/Prevenzione infortunio	Prevenzione infortunio	0	3,053,463	0/assegnazione 2019	SAN
6405000000000	B.1V.3) Quote multizaccate contribuiti versati da soggetti pubblici (extra fonte)	SAN	2018/DOG.1873/19	32/GAP - Prgr. ammi. contratto gioco d'azzardo	GAP - Prgr. ammi. contratto gioco d'azzardo	0	23,459	0/assegnazione 2019	SAN
6405000000000	B.1V.5) Quote multizaccate contribuiti versati da privati	SAN	DOG57473	32/PAL.AMANTO	PAL.AMANTO	1,000	1,000	0/messina	SAN
6405000000000	B.1V.5) Quote multizaccate contribuiti versati da privati	SAN	DOG1830/108	32/CONTRIBUTI PER FORMAZIONE OPERATORI SALUTE MENTALE	CONTRIBUTI PER FORMAZIONE OPERATORI SALUTE MENTALE	2,000	2,000	0/messina	SAN
6405000000000	B.1V.5) Quote multizaccate contribuiti versati da privati	SAN	2008	32/Lacerti per canale	Lacerti per canale	9,000	8,990	0/messina	SAN
6405000000000	B.1V.5) Quote multizaccate contribuiti versati da privati	SAN	2008	32/Finanziamento sinistri	Fondo educazione sinistri	2,000	2,000	0/messina	SAN
6405000000000	B.1V.5) Quote multizaccate contribuiti versati da privati	SAN	2009	32/STROKE UNIT CAMPO CARUGO BIRBOVASCOJARE DITTA PIZZI & S.R.L.	STROKE UNIT CAMPO CARUGO BIRBOVASCOJARE DITTA PIZZI & S.R.L.	1,000	861	0/messina	SAN
6405000000000	B.1V.5) Quote multizaccate contribuiti versati da privati	SAN	2011	32/AS senza fumo	AS senza fumo	4,000	4,467	0/messina	SAN
6405000000000	B.1V.5) Quote multizaccate contribuiti versati da privati	SAN	2012	32/PROG. RICERCA ALLEVAMENTI	PROG. RICERCA ALLEVAMENTI	1,000	0	-886/11/12/2019	SAN
6405000000000	B.1V.5) Quote multizaccate contribuiti versati da privati	SAN	2012	32/Contributi pareri comitato etico	Contributi pareri comitato etico	98,000	57,966	0/messina	SAN
6405000000000	B.1V.5) Quote multizaccate contribuiti versati da privati	SAN	2012	32/AS senza fumo	AS senza fumo	5,000	4,928	0/messina	SAN
6405000000000	B.1V.5) Quote multizaccate contribuiti versati da privati	SAN	2012	32/PROGETTO ATTIVITA DI OFFICE SPROMETRY DA SOC. GIANO	PROGETTO ATTIVITA DI OFFICE SPROMETRY DA SOC. GIANO	1,000	1,135	0/messina	SAN
6405000000000	B.1V.5) Quote multizaccate contribuiti versati da privati	SAN	2012	32/Contributi per igiene locali BE BE 41	Contributi per igiene locali BE BE 41	5,000	50,769	0/messina	SAN
6405000000000	B.1V.5) Quote multizaccate contribuiti versati da privati	SAN	2013	32/ETICO	ETICO	20,000	23,796	0/messina	SAN
6405000000000	B.1V.5) Quote multizaccate contribuiti versati da privati	SAN	2013	32/CONTRIBUTI TESORIERE 2013	CONTRIBUTI TESORIERE 2013	21,000	212,38	0/messina	SAN
6405000000000	B.1V.5) Quote multizaccate contribuiti versati da privati	SAN	2013	32/PROGETTO MASERANO ADOLESCENTE E ADULTO GIANO SANT'ILANIE SAN.	PROGETTO MASERANO ADOLESCENTE E ADULTO GIANO SANT'ILANIE SAN.	1,000	0	-922/11/12/2019	SAN
6405000000000	B.1V.5) Quote multizaccate contribuiti versati da privati	SAN	2014	32/Progetto minimizzazione del rischio tossicologico da alcol	Progetto minimizzazione del rischio tossicologico da alcol	2,000	2,000	0/messina	SAN
6405000000000	B.1V.5) Quote multizaccate contribuiti versati da privati	SAN	2014	32/PROGETTO DIABETE	PROGETTO DIABETE	2,000	2,000	0/messina	SAN
6405000000000	B.1V.5) Quote multizaccate contribuiti versati da privati	SAN	2014	32/Lacerti per canale	Lacerti per canale	11,000	11,132	0/messina	SAN
6405000000000	B.1V.5) Quote multizaccate contribuiti versati da privati	SAN	2014	32/CONTRIBUTI TESORIERE 2014	CONTRIBUTI TESORIERE 2014	46,000	46,000	0/messina	SAN
6405000000000	B.1V.5) Quote multizaccate contribuiti versati da privati	SAN	2015	32/CONTRIBUTI TESORIERE 2015	CONTRIBUTI TESORIERE 2015	50,000	50,000	0/messina	SAN
6405000000000	B.1V.5) Quote multizaccate contribuiti versati da privati	SAN	2015	32/RELATIVO A CONSUMI E SPESA DI PRODOTTI FARMACI ELETTEROEDIZIologici	SPONSORIZZAZIONE INSHI PER UTILIZZO DI APTAS RELATIVO A CONSUMI E SPESA DI PRODOTTI FARMACI ELETTEROEDIZIologici	90,000	1,000	0/messina	SAN
6405000000000	B.1V.5) Quote multizaccate contribuiti versati da privati	SAN	2015-2017	32/ARENERO1	Asistenza tecnica tutela salute pubblica	7,000	7,375	0/messina	SAN
6405000000000	B.1V.5) Quote multizaccate contribuiti versati da privati	SAN	2011 e retro	32/Contributi pareri comitato etico	Contributi pareri comitato etico	92,000	91,568	0/messina	SAN
6405000000000	B.1V.5) Quote multizaccate contribuiti versati da privati	SAN	rd	32/In ex art. 306 privati	ex art. 306 privati	36,000	13,850	-400/11/12/2019	SAN
6405000000000	B.1V.5) Quote multizaccate contribuiti versati da privati	SAN	2017/td	32/309 AIA	309 AIA	9,000	711	-8,107/11/12/2019	SAN
6405000000000	B.1V.5) Quote multizaccate contribuiti versati da privati	SAN	2018/SPONSOR	32/SPONSOR	SPONSOR	25,000	6,520	-18,572/11/12/2019	SAN
6405000000000	B.1V.5) Quote multizaccate contribuiti versati da privati	SAN	2018/SPONSOR	32/SPONSOR	SPONSOR	0	5,500	0/assegnazione 2019	SAN
6405000000000	B.1V.3) Quote multizaccate contribuiti versati da soggetti pubblici (extra fonte)	SAN	2018/LEGGE 21/092	32/LEGGE 21/092	LEGGE 21/092	0	0	8,549,109/11/12/2019	SAN
6405000000000	B.1V.3) Quote multizaccate contribuiti versati da soggetti pubblici (extra fonte)	SAN	2018/STP	32/STP	STP	0	0	1,729,545/11/12/2019	SAN
6405000000000	B.1V.3) Quote multizaccate contribuiti versati da soggetti pubblici (extra fonte)	SAN	2018/Abbinamento annuali info	32/Abbinamento annuali info	Abbinamento annuali info	0	0	34,665/11/12/2019	SAN





Descrizione e definizioni delle colonne / voci del Modello A:

Colonna A: deve essere indicata la “Spesa del personale riferita al CET / BPE / BES/ ASS” al netto degli oneri derivanti dagli incrementi contrattuali relativi per il Comparto: all’applicazione del CCNL II° biennio economico 5 giugno 2006, del CCNL I° biennio economico 10 aprile 2008, del CCNL II° biennio economico 31 luglio 2009 e del CCNL triennio economico 2016/2018 - 21 maggio 2018; per la Dirigenza Medica/Veterinaria ed SPTA: all’applicazione dei CC.NN.LL. I° e II° biennio economico del 3.11.2005 – 5.07.2006 e del CCNL I° biennio economico 17 ottobre 2008 e CCNL II° biennio

Colonna W: deve essere riportato il valore complessivo derivante dagli incrementi contrattuali riferiti per il Comparto: all’applicazione del CCNL II° biennio economico 5 giugno 2006, del CCNL I° biennio economico 10 aprile 2008 e del CCNL II° biennio economico 31 luglio 2009; per la Dirigenza Medica/Veterinaria ed SPTA: all’applicazione dei CC.NN.LL. I° e II° biennio economico del 3.11.2005 – 5.07.2006 e del CCNL I° biennio economico 17 ottobre 2008 e CCNL II° biennio

Colonna Y: deve essere riportato il valore complessivo derivante dagli incrementi contrattuali riferiti per il Comparto in applicazione del CCNL triennio economico 2016/2018 - 21 maggio 2018 e per l'Area Sanità Dirigenza in applicazione triennio economico 2016/2018 - 19 dicembre 2019.

Colonna D: “Spesa complessiva riferita al CET / BPE / BES/ ASS”:

- Area del Comparto = colonna A + W + Y + indennità di vacanza contrattuale + Risorse aggiuntive regionali.
- Area della Dirigenza Medica/veterinaria ed SPTA = colonna A + W + Y indennità di vacanza

Colonna E: “spesa di Prechiusura complessiva (da compilare solo in sede di CET)”.

Colonna F: "di cui di colonna E" relativa al costo degli incrementi contrattuali per l'intero anno riferiti al CCNL 2016 - 2018 Comparto ed Area Sanità Dirigenza



DI CUI ALTRE INDENNITA'

ALTRE INDENNITA' COMPARTO	Consuntivo	
DETTAGLIO DESCRIZIONE VOCI:		
Assegni familiari	167,262	
indennità trasferta e missione		
indennità mancato preavviso	20,158	
indennità centralinista	1,143	
telelavoro	134	
Totale altre Indennità	188,697	-

ALTRE INDENNITA' DIRIGENZA MEDICO/VETERINARIA	Consuntivo	
DETTAGLIO DESCRIZIONE VOCI:		
Assegni familiari	3,397	
indennità trasferta e missione		
indennità mancato preavviso		
Totale altre Indennità	3,397	-

ALTRE INDENNITA' DIRIGENZA SPTA	Consuntivo	
DETTAGLIO DESCRIZIONE VOCI:		
Assegni familiari	553	
indennità trasferta e missione		
indennità mancato preavviso	146,168	
Totale altre Indennità	146,721	-



DI CUI ALTRE INDENNITA'

ALTRE INDENNITA' COMPARTO	Consuntivo	
DETTAGLIO DESCRIZIONE VOCI:		
Assegni familiari	316	
indennità trasferta e missione		
indennità mancato preavviso		
Totale altre Indennità	316	-
squadratura con MODELLO A TD		
	-	-

ALTRE INDENNITA' DIRIGENZA MEDICO/VETERINARIA	Consuntivo	
DETTAGLIO DESCRIZIONE VOCI:		
Assegni familiari		
indennità trasferta e missione		
indennità mancato preavviso		
Totale altre Indennità	-	-
squadratura con MODELLO A TD		
	-	-

ALTRE INDENNITA' DIRIGENZA SPTA	Consuntivo	
DETTAGLIO DESCRIZIONE VOCI:		
Assegni familiari	132	
indennità trasferta e missione		
indennità mancato preavviso		
Totale altre Indennità	132	-
squadratura con MODELLO A TD		
	-	-



DESIONI/ARRETRATI	AN DELLA CITTÀ METROPOLITANA DI MILANO	GLI IMPORTI DEVONO ESSERE ESPRESI IN EURO		
CORRE ARRETRATI	201	PERIODO	Contabile	ATS SANTARO
		ANNO	2019	

COSTO DEL PERSONALE COMPARTO	COLONNA A	COLONNA W	COLONNA Y	Contabile	
				SPESA COMPLESSIVA COLONNA D	COLONNA D
COMPENSO FISSO COMPARTO (100A)	36.261.077	4.490.000	1.337.700		42.088.777
RETRIBUZIONE INDIVIDUALE DI AGGIUNTA	170.000				170.000
FONDO CONGRUO DI LAVORO E INCASSI	2.623.398	250.000	129.680		3.003.078
FONDO PREVIDENZA E PENSIONI	7.816.029	1.082.000	203.544		9.101.573
ALIBI INDENNITÀ (con garanzia di lavoro) (100B)	188.007				188.007
INDENNITÀ TRATTAMENTO PREVIDENZIALE INTERVENTI	12.800				12.800
PROTEZIONE ORDINE AGGIUNTA PREVIDENZIALE (100C) (100D) (100E) (100F) (100G) (100H) (100I) (100J) (100K) (100L) (100M) (100N) (100O) (100P) (100Q) (100R) (100S) (100T) (100U) (100V) (100W) (100X) (100Y) (100Z)					890.454
RESORSE AGGIUNTIVE - COMPARTO - al netto di costi ed Imp.					150.000
INDENNITÀ DI VACANZA CONTRATTUALE TRIENNIO 2019 2020 2021 COMPARTO - al netto di costi ed Imp.					298.624
INDENNITÀ DI VACANZA CONTRATTUALE TRIENNIO 2019 2020 2021 COMPARTO - al netto di costi ed Imp.					238.300
ONERI SOCIALI - INDEBITI DI COSTO CONTRATTUALE TRIENNIO 2019 2020 2021 COMPARTO - al netto di costi ed Imp.					40.000
ONERI SOCIALI - INDEBITI DI COSTO CONTRATTUALE TRIENNIO 2019 2020 2021 COMPARTO - al netto di costi ed Imp.					12.239.802
ONERI SOCIALI - INDEBITI DI COSTO CONTRATTUALE TRIENNIO 2019 2020 2021 COMPARTO - al netto di costi ed Imp.					
ONERI SOCIALI - INDEBITI DI COSTO CONTRATTUALE TRIENNIO 2019 2020 2021 COMPARTO - al netto di costi ed Imp.					49.548
TOTALE COSTO DEL PERSONALE COMPARTO (COLONNE A, W, Y, D)	50.987.075	6.824.000	1.670.924		63.482.000
TOTALE ONERI SOCIALI - INDEBITI DI COSTO CONTRATTUALE TRIENNIO 2019 2020 2021 COMPARTO - al netto di costi ed Imp.	11.110.743		512.407		11.623.150
TOTALE COSTO DEL PERSONALE COMPARTO CON ONERI SOCIALI TRIENNIO 2019 2020 2021 COMPARTO - al netto di costi ed Imp.	62.097.818	6.824.000	2.183.331		75.105.149
IRAP (100A) (100B) (100C) (100D) (100E) (100F) (100G) (100H) (100I) (100J) (100K) (100L) (100M) (100N) (100O) (100P) (100Q) (100R) (100S) (100T) (100U) (100V) (100W) (100X) (100Y) (100Z)					70.722
IRAP (100A) (100B) (100C) (100D) (100E) (100F) (100G) (100H) (100I) (100J) (100K) (100L) (100M) (100N) (100O) (100P) (100Q) (100R) (100S) (100T) (100U) (100V) (100W) (100X) (100Y) (100Z)					10.000

COSTO DEL PERSONALE DIRIGENZA MED. VET.	COLONNA A	COLONNA W	COLONNA Y	Contabile	
				SPESA COMPLESSIVA COLONNA D	COLONNA D
COMPENSO FISSO COMPARTO (100A)	10.200.041	3.400.000	400.044		14.000.085
RETRIBUZIONE INDIVIDUALE DI AGGIUNTA	740.000				740.000
FONDO TRATTAMENTO ACCESSORIO CONGRUO DI LAVORO	470.000	210.000	97.823		767.823
FONDO SPECIFICO MED. VET. PER DIRIGENTI CONTRATTUALI	612.000	477.000	74.728		1.163.728
FONDO PER LA RETRIBUZIONE DI RILIEVATO PREST. INDIVIDUALE	1.279.000	190.000	40.913		1.509.913
INDENNITÀ DI AGGIUNTA	3.489.760	97.000			3.586.760
INDENNITÀ DI AGGIUNTA DIREZIONE SPARTAMENTO	71.760				71.760
ALIBI INDENNITÀ	3.597				3.597
INDENNITÀ TRATTAMENTO PREVIDENZIALE INTERVENTI	2.000				2.000
RESORSE AGGIUNTIVE - DIRIGENZA MED. VET. - al netto di costi ed Imp.					248.199
INDENNITÀ DI VACANZA CONTRATTUALE - DIRIGENZA MED. VET. TRIENNIO (100A) (100B) (100C) (100D) (100E) (100F) (100G) (100H) (100I) (100J) (100K) (100L) (100M) (100N) (100O) (100P) (100Q) (100R) (100S) (100T) (100U) (100V) (100W) (100X) (100Y) (100Z)					80.000
INDENNITÀ DI VACANZA CONTRATTUALE - DIRIGENZA MED. VET. TRIENNIO (100A) (100B) (100C) (100D) (100E) (100F) (100G) (100H) (100I) (100J) (100K) (100L) (100M) (100N) (100O) (100P) (100Q) (100R) (100S) (100T) (100U) (100V) (100W) (100X) (100Y) (100Z)					68.000
ONERI SOCIALI - INDEBITI DI COSTO CONTRATTUALE TRIENNIO 2019 2020 2021 COMPARTO - al netto di costi ed Imp.					50.000
ONERI SOCIALI - INDEBITI DI COSTO CONTRATTUALE TRIENNIO 2019 2020 2021 COMPARTO - al netto di costi ed Imp.					20.000
ONERI SOCIALI - INDEBITI DI COSTO CONTRATTUALE TRIENNIO 2019 2020 2021 COMPARTO - al netto di costi ed Imp.					2.574.413
ONERI SOCIALI - INDEBITI DI COSTO CONTRATTUALE TRIENNIO 2019 2020 2021 COMPARTO - al netto di costi ed Imp.					10.000
TOTALE COSTO DEL PERSONALE DIRIGENZA MED. VET. CON ONERI SOCIALI TRIENNIO 2019 2020 2021 COMPARTO - al netto di costi ed Imp.	22.242.441	4.477.000	611.528		27.330.969
TOTALE ONERI SOCIALI - INDEBITI DI COSTO CONTRATTUALE TRIENNIO 2019 2020 2021 COMPARTO - al netto di costi ed Imp.	6.266.167	1.140.000	164.264		7.570.431
TOTALE COSTO DEL PERSONALE DIRIGENZA MED. VET. CON ONERI SOCIALI TRIENNIO 2019 2020 2021 COMPARTO - al netto di costi ed Imp.	28.508.608	5.617.000	775.792		34.891.400
IRAP (100A) (100B) (100C) (100D) (100E) (100F) (100G) (100H) (100I) (100J) (100K) (100L) (100M) (100N) (100O) (100P) (100Q) (100R) (100S) (100T) (100U) (100V) (100W) (100X) (100Y) (100Z)					21.173
IRAP (100A) (100B) (100C) (100D) (100E) (100F) (100G) (100H) (100I) (100J) (100K) (100L) (100M) (100N) (100O) (100P) (100Q) (100R) (100S) (100T) (100U) (100V) (100W) (100X) (100Y) (100Z)					4.000
IRAP (100A) (100B) (100C) (100D) (100E) (100F) (100G) (100H) (100I) (100J) (100K) (100L) (100M) (100N) (100O) (100P) (100Q) (100R) (100S) (100T) (100U) (100V) (100W) (100X) (100Y) (100Z)					4.000

COSTO DEL PERSONALE DIRIGENZA SANT. PROF. E TECNICA	COLONNA A	COLONNA W	COLONNA Y	Contabile	
				SPESA COMPLESSIVA COLONNA D	COLONNA D
COMPENSO FISSO COMPARTO (100A)	3.871.201	1.880.000	90.044		5.841.245
RETRIBUZIONE INDIVIDUALE DI AGGIUNTA	12.000				12.000
FONDO TRATTAMENTO ACCESSORIO CONGRUO DI LAVORO	46.468	30.000	21.123		107.591
FONDO RETRIBUZIONE POSIZIONALE LAVORO - DIRIGENTI CONTRATTUALI - 100A	194.612	203.000	16.149		413.761
FONDO RETRIBUZIONE POSIZIONALE LAVORO - DIRIGENTI CONTRATTUALI ETC. - 100A	1.877.000	290.000			2.167.000
FONDO PER LA RETRIBUZIONE DI RILIEVATO PREST. INDIVIDUALE	516.196	74.000	10.562		600.758
FONDO PER LA SUB. PROFESSIONALISTICA DIFFERENZIALE (100A) (100B) (100C) (100D) (100E) (100F) (100G) (100H) (100I) (100J) (100K) (100L) (100M) (100N) (100O) (100P) (100Q) (100R) (100S) (100T) (100U) (100V) (100W) (100X) (100Y) (100Z)					6.774
INDENNITÀ DI AGGIUNTA (100A) (100B) (100C) (100D) (100E) (100F) (100G) (100H) (100I) (100J) (100K) (100L) (100M) (100N) (100O) (100P) (100Q) (100R) (100S) (100T) (100U) (100V) (100W) (100X) (100Y) (100Z)	760.000	22.000			782.000
INDENNITÀ DI AGGIUNTA DIREZIONE SPARTAMENTO	40.000				40.000
ALIBI INDENNITÀ	146.721				146.721
INDENNITÀ TRATTAMENTO PREVIDENZIALE INTERVENTI	940				940
RESORSE AGGIUNTIVE - DIRIGENZA SP. - al netto di costi ed Imp.					108.121
INDENNITÀ DI VACANZA CONTRATTUALE - DIRIGENZA SP. TRIENNIO (100A) (100B) (100C) (100D) (100E) (100F) (100G) (100H) (100I) (100J) (100K) (100L) (100M) (100N) (100O) (100P) (100Q) (100R) (100S) (100T) (100U) (100V) (100W) (100X) (100Y) (100Z)					30.000
INDENNITÀ DI VACANZA CONTRATTUALE - DIRIGENZA SP. TRIENNIO (100A) (100B) (100C) (100D) (100E) (100F) (100G) (100H) (100I) (100J) (100K) (100L) (100M) (100N) (100O) (100P) (100Q) (100R) (100S) (100T) (100U) (100V) (100W) (100X) (100Y) (100Z)					27.000
ONERI SOCIALI - INDEBITI DI COSTO CONTRATTUALE TRIENNIO 2019 2020 2021 COMPARTO - al netto di costi ed Imp.					20.000
ONERI SOCIALI - INDEBITI DI COSTO CONTRATTUALE TRIENNIO 2019 2020 2021 COMPARTO - al netto di costi ed Imp.					10.000
ONERI SOCIALI - INDEBITI DI COSTO CONTRATTUALE TRIENNIO 2019 2020 2021 COMPARTO - al netto di costi ed Imp.					2.547.173
ONERI SOCIALI - INDEBITI DI COSTO CONTRATTUALE TRIENNIO 2019 2020 2021 COMPARTO - al netto di costi ed Imp.					1.000
TOTALE COSTO DEL PERSONALE DIRIGENZA SP. CON ONERI SOCIALI TRIENNIO 2019 2020 2021 COMPARTO - al netto di costi ed Imp.	7.421.400	1.490.000	146.610		9.058.010
TOTALE ONERI SOCIALI - INDEBITI DI COSTO CONTRATTUALE TRIENNIO 2019 2020 2021 COMPARTO - al netto di costi ed Imp.	2.101.073	400.000	78.220		2.579.293
TOTALE COSTO DEL PERSONALE DIRIGENZA SP. CON ONERI SOCIALI TRIENNIO 2019 2020 2021 COMPARTO - al netto di costi ed Imp.	9.522.473	1.890.000	224.830		11.637.303
IRAP (100A) (100B) (100C) (100D) (100E) (100F) (100G) (100H) (100I) (100J) (100K) (100L) (100M) (100N) (100O) (100P) (100Q) (100R) (100S) (100T) (100U) (100V) (100W) (100X) (100Y) (100Z)					4.000
IRAP (100A) (100B) (100C) (100D) (100E) (100F) (100G) (100H) (100I) (100J) (100K) (100L) (100M) (100N) (100O) (100P) (100Q) (100R) (100S) (100T) (100U) (100V) (100W) (100X) (100Y) (100Z)					3.000
IRAP (100A) (100B) (100C) (100D) (100E) (100F) (100G) (100H) (100I) (100J) (100K) (100L) (100M) (100N) (100O) (100P) (100Q) (100R) (100S) (100T) (100U) (100V) (100W) (100X) (100Y) (100Z)					2.000
TOTALE COSTO DEL PERSONALE DIRIGENZA SP. CON ONERI SOCIALI TRIENNIO 2019 2020 2021 COMPARTO - al netto di costi ed Imp.	81.248.378	14.800.000	3.813.211		100.861.589

TOTALE COMPARTO IRAP SP. (100A) (100B) (100C) (100D) (100E) (100F) (100G) (100H) (100I) (100J) (100K) (100L) (100M) (100N) (100O) (100P) (100Q) (100R) (100S) (100T) (100U) (100V) (100W) (100X) (100Y) (100Z)	5.072.000	960.000	228.702		5.960.702
TOTALE COMPARTO IRAP SP. PERSONALE ORDINAMENTO					100.127
TOTALE COMPARTO IRAP SP. PERSONALE DIRIGENZA MED. VET.					34.891.400
TOTALE COMPARTO IRAP SP. PERSONALE DIRIGENZA SANT. PROF. E TECNICA					11.637.303



DI CUI ALTRE INDENNITA'

ALTRE INDENNITA' COMPARTO	Consuntivo	
DETTAGLIO DESCRIZIONE VOCI:		
Assegni familiari	167,262	
indennità trasferta e missione		
indennità mancato preavviso	20,158	
indennità centralinista	1,143	
telelavoro	134	
Totale altre Indennità	188,697	-

ALTRE INDENNITA' DIRIGENZA MEDICO/VETERINARIA	Consuntivo	
DETTAGLIO DESCRIZIONE VOCI:		
Assegni familiari	3,397	
indennità trasferta e missione		
indennità mancato preavviso		
Totale altre Indennità	3,397	-

ALTRE INDENNITA' DIRIGENZA SPTA	Consuntivo	
DETTAGLIO DESCRIZIONE VOCI:		
Assegni familiari	553	
indennità trasferta e missione		
indennità mancato preavviso	146,168	
Totale altre Indennità	146,721	-



DI CUI ALTRE INDENNITA'

ALTRE INDENNITA' COMPARTO	Consuntivo	
DETTAGLIO DESCRIZIONE VOCI:		
Assegni familiari	316	
indennità trasferta e missione		
indennità mancato preavviso		
Totale altre Indennità	316	-

squadratura con MODELLO A TD

ALTRE INDENNITA' DIRIGENZA MEDICO/VETERINARIA	Consuntivo	
DETTAGLIO DESCRIZIONE VOCI:		
Assegni familiari		
indennità trasferta e missione		
indennità mancato preavviso		
Totale altre Indennità	-	-

squadratura con MODELLO A TD

ALTRE INDENNITA' DIRIGENZA SPTA	Consuntivo	
DETTAGLIO DESCRIZIONE VOCI:		
Assegni familiari	132	
indennità trasferta e missione		
indennità mancato preavviso		
Totale altre Indennità	132	-

squadratura con MODELLO A TD





DESIONAZIONE		ATS DELLA CITTA' METROPOLITANA DI MILANO			GLI IMPORTI DEVONO ESSERE ESPRESI IN EURO		
COSECC ARBONA	20	PERIODO	Contabile	ATS SOCIALE			
		ANNO	2017				
Contabile							
COSTO DEL PERSONALE COMPARTO	COLONNA A	COLONNA W	COLONNA Y	SPESA COMPLESSIVA COLONNA D			
COMPETENZE FISSE COMPRESIVE IJMAN	117,088	20,951	6,482	144,521			
RETRIBUZIONE INDIVIDUALE IN ANGIUNTA							
FONDO CONGEDONI DEL LAVORO E INCASSI	6,309			6,309			
FONDO PREVIDENZA E PENSIONI	20,252			20,252			
ALTRI INDENNIZI - (vedi prospetto di bilancio allegato)							
ONERI TRATTAMENTO PREVIDENZIALE INTEGRATIVO							
PROTEZIONI ONERI AGGIUNTI PER IL DIMENSIONAMENTO (L. 30092) - (di cui: degli oneri di base)							
RESORSE AGGIUNTIVE - COMPARTO - (di base e di base + di base)				4,432			
PRESENTITA' DI VACANZA CONTRATTUALE TRIENNIO 2017 2018 COMPARTO - (di base e di base + di base)				108			
PRESENTITA' DI VACANZA CONTRATTUALE TRIENNIO 2017 2018 COMPARTO - (di base e di base + di base)				108			
ONERI SOCIALI - RESORSE AGGIUNTIVE - COMPARTO				1,086			
ONERI SOCIALI - (dati del 3° conto consuntivo Triennio 2017 2018 COMPARTO)				108			
ONERI SOCIALI - (comprensivo del IVA, FONDI, Contribuzione IVA, altri oneri)	40,967	5,747	1,779	48,503			
ONERI SOCIALI - PROTEZIONI ONERI AGGIUNTI PER IL DIMENSIONAMENTO (L. 30092)							
ONERI SOCIALI - ELEMENTO PREVIDENZIALE - CCNL 2004/2010 - ART. 18				334			
TOTALE COSTI DEL PERSONALE COMPARTO ESCLUSI ONERI SOCIALI ED IRAP	144,299	26,698	7,261	178,258			
TOTALE ONERI SOCIALI ESCLUSI IRAP	41,933	5,747	2,000	50,023			
TOTALE COSTI DEL PERSONALE COMPARTO CON ONERI SOCIALI ESCLUSI IRAP	186,232	32,445	9,261	228,077			
				IRAP 6,18 COMPARTO	377		
				IRAP 6,18 Totale Contabile Triennio 2017 2018 COMPARTO	377		
				IRAP 6,18 Totale Contabile Triennio 2017 2018 COMPARTO	377		

DESIONAZIONE		ATS DELLA CITTA' METROPOLITANA DI MILANO			GLI IMPORTI DEVONO ESSERE ESPRESI IN EURO		
COSECC ARBONA	20	PERIODO	Contabile	ATS SOCIALE			
		ANNO	2017				
Contabile							
COSTO DEL PERSONALE DIRIGENZA MED. VET.	COLONNA A	COLONNA W	COLONNA Y	SPESA COMPLESSIVA COLONNA D			
COMPETENZE FISSE COMPRESIVE IJMAN							
RETRIBUZIONE INDIVIDUALE IN ANGIUNTA							
FONDO TRATTAMENTO ACCESSORI CONGEDONI LAVORO							
FONDO FON. SPECIFICI MED. VET. (PER. SOST. TR. COMPASSIA ETC.)							
FONDO PER LA RETRIBUZIONE DI RILIEVO PREC. INDIVIDUALE							
INDENNITA' ESCLUSIVITA'							
INDENNITA' DIR. AREA DIREZIONE DIPARTIMENTO							
ALTRI INDENNIZI							
ONERI TRATTAMENTO PREVIDENZIALE INTEGRATIVO							
RESORSE AGGIUNTIVE - DIRIGENZA MED. VET. - (di base e di base + di base)							
PRESENTITA' DI VACANZA CONTRATTUALE - DIRIGENZA MED. VET. TRIENNIO CCNL 2004/2010 COMPARTO - (di base e di base + di base)							
PRESENTITA' DI VACANZA CONTRATTUALE - DIRIGENZA MED. VET. TRIENNIO CCNL 2004/2010 COMPARTO - (di base e di base + di base)							
ONERI SOCIALI - RESORSE AGGIUNTIVE - DIRIGENZA MED. VET.							
ONERI SOCIALI - (dati del 3° conto consuntivo Triennio 2017 2018 COMPARTO)							
ONERI SOCIALI - (comprensivo del IVA, FONDI, Contribuzione IVA, altri oneri)							
ONERI SOCIALI - (dati del 3° conto consuntivo Triennio 2017 2018 COMPARTO)							
TOTALE COSTI DEL PERSONALE DIRIGENZA MED. VET. ESCLUSI ONERI SOCIALI ED IRAP							
TOTALE ONERI SOCIALI ESCLUSI IRAP							
TOTALE COSTI DEL PERSONALE DIRIGENZA MED. VET. CON ONERI SOCIALI ESCLUSI IRAP							
				IRAP 6,18 Med. Vet.			
				IRAP 6,18 Totale Contabile Triennio 2017 2018 COMPARTO Med. Vet.			
				IRAP 6,18 Totale Contabile Triennio 2017 2018 COMPARTO Med. Vet.			

DESIONAZIONE		ATS DELLA CITTA' METROPOLITANA DI MILANO			GLI IMPORTI DEVONO ESSERE ESPRESI IN EURO		
COSECC ARBONA	20	PERIODO	Contabile	ATS SOCIALE			
		ANNO	2017				
Contabile							
COSTO DEL PERSONALE DIRIGENZA SANT. PROF. TECNICI AGRICOLA	COLONNA A	COLONNA W	COLONNA Y	SPESA COMPLESSIVA COLONNA D			
COMPETENZE FISSE COMPRESIVE IJMAN							
RETRIBUZIONE INDIVIDUALE IN ANGIUNTA							
FONDO TRATTAMENTO ACCESSORI CONGEDONI LAVORO							
FONDO RETRIBUZIONE POSIZIONALE LAVORO - (SOST. TR. COMPASSIA ETC.) - (SOST. LAVORAZI)							
FONDO RETRIBUZIONE POSIZIONALE LAVORO - (SOST. TR. COMPASSIA ETC.) - (SOST. LAVORAZI)							
FONDO PER LA RETRIBUZIONE DI RILIEVO PREC. INDIVIDUALE							
FONDO PER LA RETRIBUZIONE DI RILIEVO PREC. INDIVIDUALE							
INDENNITA' ESCLUSIVITA'							
INDENNITA' DIR. AREA DIREZIONE DIPARTIMENTO							
ALTRI INDENNIZI							
ONERI TRATTAMENTO PREVIDENZIALE INTEGRATIVO							
RESORSE AGGIUNTIVE - DIRIGENZA SPFA - (di base e di base + di base)							
PRESENTITA' DI VACANZA CONTRATTUALE - DIRIGENZA SPFA TRIENNIO CCNL 2004/2010 COMPARTO - (di base e di base + di base)							
PRESENTITA' DI VACANZA CONTRATTUALE - DIRIGENZA SPFA TRIENNIO CCNL 2004/2010 COMPARTO - (di base e di base + di base)							
ONERI SOCIALI - RESORSE AGGIUNTIVE - DIRIGENZA SPFA							
ONERI SOCIALI - (dati del 3° conto consuntivo Triennio 2017 2018 COMPARTO)							
ONERI SOCIALI - (comprensivo del IVA, FONDI, Contribuzione IVA, altri oneri)							
ONERI SOCIALI - (dati del 3° conto consuntivo Triennio 2017 2018 COMPARTO)							
TOTALE COSTI DEL PERSONALE DIRIGENZA SPFA ESCLUSI ONERI SOCIALI ED IRAP							
TOTALE ONERI SOCIALI ESCLUSI IRAP							
TOTALE COSTI DEL PERSONALE DIRIGENZA SPFA CON ONERI SOCIALI ESCLUSI IRAP							
				IRAP 6,18 Med. SPFA			
				IRAP 6,18 Totale Contabile Triennio 2017 2018 COMPARTO Med. SPFA			
				IRAP 6,18 Totale Contabile Triennio 2017 2018 COMPARTO Med. SPFA			
				IRAP 6,18 Totale Contabile Triennio 2017 2018 COMPARTO Med. SPFA			
				IRAP 6,18 Totale Contabile Triennio 2017 2018 COMPARTO Med. SPFA			

IRAP 6,18 di cui di COLONNA A	IRAP 6,18 di cui di COLONNA W	IRAP 6,18 di cui di COLONNA Y	TOTALE IRAP 6,18 di cui di COLONNA D
11,562	1,771	656	14,007
IRAP 6,18 Totale			
IRAP 6,18 Totale Contabile Triennio 2017 2018 COMPARTO			
IRAP 6,18 Totale Contabile Triennio 2017 2018 COMPARTO			



DI CUI ALTRE INDENNITA'

ALTRE INDENNITA' COMPARTO	Consuntivo	
DETTAGLIO DESCRIZIONE VOCI:		
Assegni familiari		
indennità trasferta e missione		
indennità mancato preavviso		
Totale altre Indennità	-	-

ALTRE INDENNITA' DIRIGENZA MEDICO/VETERINARIA	Consuntivo	
DETTAGLIO DESCRIZIONE VOCI:		
Assegni familiari		
indennità trasferta e missione		
indennità mancato preavviso		
Totale altre Indennità	-	-

ALTRE INDENNITA' DIRIGENZA SPTA	Consuntivo	
DETTAGLIO DESCRIZIONE VOCI:		
Assegni familiari		
indennità trasferta e missione		
indennità mancato preavviso		
Totale altre Indennità	-	-



Dati sull'occupazione al 31.12.2019

PERSONALE DIPENDENTE (*) (Conto Annuale)

Tipologia di personale	T1						T12		T13		T14		T14
	Personale al 31/12/2018	di cui Personale Part Time al 31/12/2018	Personale al 31/12/2019	di cui Personale Part Time al 31/12/2019	Numero Mensilità	Totale spese a carattere stipendiale	Totale Spese Accessorie	Totale spese a carattere stipendiale tempo determinato	Totale Spese Accessorie	Totale Spese Accessorie tempo determinato			
RUOLO SANITARIO													
Dirigenza	314.44	9	304.42	9	3696.03	15073396	113816	42236	15073396	113816	42236		
- Medico-Veterinaria	253.19	7	247.17	7	3030.71	13218316	102584	41875	13218316	102584	41875		
- Sanitaria	61.25	2	57.25	2	665.32	1855080	11232	561	1855080	11232	561		
Comparto	614.38	82	598.54	78	7018.28	4026502	415531	76576	4026502	415531	76576		
- Categoria Ds	66	8	58	7	738.96	589445			589445				
- Categoria D	548.38	74	540.54	71	6279.32	3437057	415531	76576	3437057	415531	76576		
- Categoria C													
- Categoria Bs													
RUOLO PROFESSIONALE													
Dirigenza	21	0	19.92	0	244.57	673081	39792	6326	673081	39792	6326		
Livello dirigenziale	21	0	19.92	0	244.57	673081	39792	6326	673081	39792	6326		
Comparto	0	0	0	0	0	0	0	0	0	0	0		
- Categoria D													
RUOLO TECNICO													
Dirigenza	187.97	12	184.39	11.17	2144.02	1192810	333483	65640	1192810	333483	65640		
Livello dirigenziale	7.97	0	7.11	0	75.37	126797	41125	7075	126797	41125	7075		
Comparto	180	12	177.28	11.17	2068.65	1066013	292358	58565	1066013	292358	58565		
- Categoria Ds	16		15		180	137840			137840				
- Categoria D	65	4	69.28	4.17	760.31	343252	292358	58565	343252	292358	58565		
- Categoria C	44	6	44	5	511.88	285962			285962				
- Categoria Bs	33	1	29	1	365.46	184872			184872				
- Categoria B	21	1	19	1	239	111121			111121				
- Categoria A	1		1		12	2966			2966				
RUOLO AMMINISTRATIVO	611.05	76	586.43	69.11	6825.29	3970416	56144	8521	3970416	56144	8521		
Dirigenza	30	0	29	0	359.4	114788	0	0	114788	0	0		
Livello dirigenziale	30		29		359.4	114788			114788				
Comparto	581.05	76	557.43	69.11	6465.89	2855628	56144	8521	2855628	56144	8521		
- Categoria Ds	30	1	40		420.19	290680			290680				
- Categoria D	108	16	111	13	1280.13	711388			711388				
- Categoria C	291.54	45	267.23	40	3153.88	1313525	31483	4705	1313525	31483	4705		
- Categoria Bs	112.51	8	100.96	9	1180.49	399946	19886	3096	399946	19886	3096		
- Categoria B	38	6	37.24	7.11	419.2	437207	4775	720	437207	4775	720		
- Categoria A	1		1		12	2882			2882				
TOTALE	1748.84	179	1693.7	167.28	19928.19	24936205	958766	199299	24936205	958766	199299		

(*) E' necessario comprendere anche il personale dipendente dell'area del comparto e delle dirigenze a tempo determinato che però è rilevato nella Tabella 2 del conto annuale con diverso criterio (uomini - anno)





Dati sull'occupazione al 31.12.2019				
PERSONALE DIPENDENTE (Conto Annuale)				
	T1A	T1C	T1A	T1C
Tipologia di personale	Personale in comando al 31/12/2018 ad altri enti	Personale in comando al 31/12/2018 da altri enti	Personale in comando al 31/12/2019 ad altri enti	Personale in comando al 31/12/2019 da altri enti
RUOLO SANITARIO	14	0	6	0
Dirigenza	8	0	3	0
- Medico - veterinaria	7		3	
- Sanitaria	1			
Comparto	6	0	3	0
- Categoria Ds				
- Categoria D	6		3	
- Categoria C				
- Categoria Bs				
RUOLO PROFESSIONALE	1	0	1	0
Dirigenza	1	0	1	0
Livello dirigenziale	1		1	
Comparto	0	0	0	0
- Categoria D				
RUOLO TECNICO	3	0	2	1
Dirigenza	1	0	1	0
Livello dirigenziale	1		1	
Comparto	2	0	1	1
- Categoria Ds				
- Categoria D	2		1	1
- Categoria C				
- Categoria Bs				
- Categoria B				
- Categoria A				
RUOLO AMMINISTRATIVO	17	4	15	8
Dirigenza	4	0	4	0
Livello dirigenziale	4		4	
Comparto	13	4	11	8
- Categoria Ds	2		2	
- Categoria D	4	3	2	4
- Categoria C	6		6	2
- Categoria Bs	1		1	
- Categoria B		1		2
- Categoria A				
TOTALE	35	4	24	9





PERSONALE UNIVERSITARIO (**)- Conto Annuale T1B				
Tipologia di personale	Personale al 31/12/2018	di cui Personale Part Time al 31/12/2018	Personale al 31/12/2019	di cui Personale Part Time al 31/12/2019
RUOLO SANITARIO	0	0	0	0
Dirigenza				
Comparto				
RUOLO PROFESSIONALE	0	0	0	0
Dirigenza				
Comparto				
RUOLO TECNICO	0	0	0	0
Dirigenza				
Comparto				
RUOLO AMMINISTRATIVO	0	0	0	0
Dirigenza				
Comparto				
TOTALE	0	0	0	0

(**) Personale dipendente a tempo indeterminato + tempo determinato

PERSONALE CON ALTRO CONTRATTO - FORMAZIONE E LAVORO (Conto Annuale T2)		
Tipologia di personale	uomini-anno anno 2018	uomini-anno anno 2019
RUOLO SANITARIO	0	0
Dirigenza	0	0
- Medico-Veterinaria		
- Sanitaria non medica		
Comparto		
RUOLO PROFESSIONALE	0	0
Dirigenza		
Comparto		
RUOLO TECNICO	0	0
Dirigenza		
Comparto		
RUOLO AMMINISTRATIVO	0	0
Dirigenza		
Comparto		
TOTALE	0	0




PERSONALE CON ALTRO CONTRATTO - CONTRATTO DI SOMMINISTRAZIONE (Conto Annuale T2)

Tipologia di personale	uomini-anno anno 2018	uomini-anno anno 2019
RUOLO SANITARIO	0	0
Dirigenza	0	0
- Medico-Veterinaria		
- Sanitaria non medica		
Comparto		
RUOLO PROFESSIONALE	0	0
Dirigenza		
Comparto		
RUOLO TECNICO	0	0
Dirigenza		
Comparto		
RUOLO AMMINISTRATIVO	0	0
Dirigenza		
Comparto		
TOTALE	0	0

PERSONALE CON ALTRO CONTRATTO - LSU (Conto Annuale T2)

Tipologia di personale	uomini-anno anno 2018	uomini-anno anno 2019
RUOLO SANITARIO	0	0
Dirigenza	0	0
- Medico-Veterinaria		
- Sanitaria non medica		
Comparto		
RUOLO PROFESSIONALE	0	0
Dirigenza		
Comparto		
RUOLO TECNICO	5.08	4.92
Dirigenza		
Comparto	5.08	4.92
RUOLO AMMINISTRATIVO	0	0.27
Dirigenza		
Comparto		0.27
TOTALE	5.08	5.19

PERSONALE IN CONVENZIONE (FLS .12 quadro E per la medicina generale, quadro F per la pediatria FLS.21 quadro F per la guardia medica - continuità assistenziale)

Tipologia di personale	Personale al 31/12/2018	Personale al 31/12/2019
MEDICINA DI BASE	2881	2835
MMG	2052	2035
PLS	403	400
Continuità assistenziale	412	390
Altro	14	10



	(1)	(2)	(3)	(4)	(5)	(6)	(7)	(8)	(9)=(8)-(2)	(10)=(8)-(3)
	IMPORTO FONDO AL 31/12/2010	IMPORTO FONDO AL 31/12/2018	IMPORTO FONDO AL 01/01/2019	PERSONALE PRESENTE AL 01/01/2019 (****)	PERSONALE ASSUNTO NELL'ANNO 2019 (****)	PERSONALE CESSATO NELL'ANNO 2019 (****)	PERSONALE PRESENTE AL 31/12/2019	IMPORTO FONDO AL 31/12/2019	VARIAZIONE FONDO ANNO 2019 VS FONDO ANNO 2018	VARIAZIONE FONDO ANNO 2019 VS FONDO INIZIALE ANNO 2019
MEDICI VETERINARI		8,364,136	8,364,136	254	18	27	245	8,639,256	275,120	275,120
- Fondo specificità medica, retribuzione di posizione, equiparazione, specifico trattamento		6,543,044	6,543,044					6,617,782	74,738	74,738
- Fondo trattamento accessorio condizioni di lavoro		736,433	736,433					887,902	151,469	151,469
- Fondo retribuzione di risultato e qualità prestazioni individuale		1,084,659	1,084,659					1,133,572	48,913	48,913
DIRIGENTI NON MEDICI SPTA		2,845,243	2,645,243	118	5	13	111	2,693,071	47,828	47,828
- Fondo specificità medica, retribuzione di posizione, equiparazione, specifico trattamento		2,120,818	2,120,818					2,136,958	16,140	16,140
- Fondo trattamento accessorio condizioni di lavoro		82,230	82,230					103,355	21,125	21,125
- Fondo retribuzione di risultato e qualità prestazioni individuale		442,195	442,195					452,758	10,563	10,563
PERSONALE NON DIRIGENTE		11,982,450	12,150,994	1333	53	83	1302	12,150,994	168,544	0
- Fondo condizioni di lavoro e incarichi art. 80 CCNL 21 maggio 2018		2,940,314	3,070,314					3,070,314	130,000	0
- Fondo premialità e fasce art. 81 CCNL 21 maggio 2018		9,042,136	9,080,680					9,080,680	38,544	0
TOTALE		22,991,829	23,160,373	1705	76	122	1658	23,483,321	491,492	322,948

(****) Il personale da indicare è riferito al solo personale con rapporto di lavoro a tempo indeterminato



All 1) RICOVERI

321

ATS DELLA CITTA' METROPOLITANA DI MILANO

Consuntivo 2019

valori in €

a	b	c	d	e=(b-c)	f	g=(c-d-f)	h	i=(d-h)
Esercizio	Prestazioni (STP) onere 9 RICOVERI (€)	Fatturato alla Prefettura (RICOVERI) (€)	Riscosso dalla Prefettura (RICOVERI) (€)	Scostamento Prestazioni RICOVERI erogate e Fatturato (€)	Valore dei RICOVERI Stralciati dalla Prefettura (€)	Scostamento Fatturato e Riscosso (€)	Rimborsi effettuati all'ATS (€)	Residuo debito verso ATS (€)
2000	750,125	250,804	16,702	499,321	3,840	230,262	16,702	0
2001	1,237,980	446,541	40,287	791,438	35,472	370,783	40,287	0
2002	1,443,102	1,425,097	897,182	18,006	111,093	416,821	897,183	0
2003	1,306,651	1,290,081	912,823	16,569	7,905	369,353	912,823	0
2004	1,163,675	1,163,454	740,112	222	11,678	411,664	740,112	0
2005	2,545,799	2,542,583	1,648,204	3,216	0	894,379	774,532	873,672
2006	3,410,346	3,411,058	2,259,808	-712	5,036	1,146,214	2,259,808	0
2007	3,085,857	3,054,625	1,816,308	31,232	32,019	1,206,298	1,816,308	0
2008	2,784,466	2,784,330	1,480,196	136	4,600	1,299,534	1,480,196	0
2009	2,711,054	2,706,100	943,711	4,954	0	1,762,389	943,711	0
2010	2,338,075	2,335,500	673,305	2,575	21,987	1,640,208	673,305	0
2011	2,738,715	2,713,056	743,457	25,659	139,757	1,829,843	584,803	158,654
2012	2,264,791	2,255,124	691,993	9,667	171,223	1,391,908	433,726	258,267
2013	2,975,253	2,957,920	1,061,640	17,333	61,255	1,835,025	1,061,640	0
2014	2,476,483	2,492,394	571,650	-15,911	83,067	1,837,678	571,650	0
2015	1,927,528	1,922,411	181,017	5,117	1,317	1,740,077	181,017	0
2016	2,235,479	1,164,608	0	1,070,871	65,895	1,098,713	0	0
2017				0	0	0	0	0
2018				0		0		0
2019				0		0		0
Totale	37,395,380	34,915,687	14,678,395	2,479,693	756,143	19,481,149	13,387,802	1,290,593

F.to Il Responsabile Economico Finanziario ai sensi D.Lsg. 39/93

All 1) AMBULATORIALE

321

ATS DELLA CITTA' METROPOLITANA DI MILANO

Consuntivo 2019

valori in €

a	b	c	d	e=(b-c)	f	g=(c-d-f)	h	i=(d-h)
Esercizio	Prestazioni (STP) onere 9 Ambulatoriale (€)	Fatturato alla Prefettura (Ambulatoriale) (€)	Riscosso dalla Prefettura (Ambulatoriale) (€)	Scostamento Prestazioni Ambulatoriali erogate e Fatturato (€)	Valore delle prestazioni Ambulatoriali Stralciati dalla Prefettura (€)	Scostamento Fatturato e Riscosso (€)	Rimborsi effettuati all'ATS (€)	Residuo debito verso ATS (€)
2000	112113	102601	0	9512	0	102601	0	0
2001	195070	142035	0	53035	0	142035	0	0
2002	302999	287658	0	15341	0	287658	0	0
2003	271044	238715	0	32329	136	238578	0	0
2004	202727	179500	0	23227	0	179500	0	0
2005	190862	182743	97	8119	200	182445	97	0
2006	430312	390080	148910	40232	840	240329	36	148874
2007	418768	383475	220924	35293	1840	160711	14460	206464
2008	451092	353615	216676	97477	1610	135329	0	216676
2009	438023	271175	187396	166847	990	82790	8148	179248
2010	320669	188380	107012	132290	1510	79858	0	107012
2011	312080	175796	92436	136285	0	83360	18353	74083
2012	314661	306791	42099	7870	14839	249854	34539	7560
2013	466183	435420	84939	30763	26582	323898	84939	0
2014	601171	552692	307365	48479	5705	239623	307365	0
2015	466272	257339	21307	208933	2103	233929	21307	0
2016	529886	129576	0	400310	1645	127931	0	0
2017								
2018								
2019								
Totale	6023931	4577589	1429161	1446343	58000	3090427	489245	939917

F.to Il Responsabile Economico Finanziario ai sensi D.L.gs. 39/93

ALL 2) FARMACEUTICA

321

ATS DELLA CITTA' METROPOLITANA DI MILANO

Consuntivo 2019

valori in €

a	b	c	d	e=(b-c)	f	g=(c-d-f)
Esercizio	Prestazioni (STP) onere 9 Farmaceutica (€)	Fatturato alla Prefettura (Farmaceutica) (€)	Riscosso dalla Prefettura (Farmaceutica) (€)	Scostamento Prestazioni Farmaceutica erogate e Fatturato (€)	Valore delle prestazioni Farmaceutiche Stralciati dalla Prefettura (€)	Scostamento Fatturato e Riscosso (€)
2000				0		0
2001				0		0
2002				0		0
2003				0		0
2004				0		0
2005				0		0
2006				0		0
2007				0		0
2008				0		0
2009				0		0
2010				0		0
2011				0		0
2012				0		0
2013				0		0
2014				0		0
2015				0		0
2016				0		0
2017				0		0
2018				0		0
2019				0		0
Totale	0	0	0	0	0	0

F.to Il Responsabile Economico Finanziario ai sensi D.Lgs. 39/93



ALL3) RAPPORTI CON REGIONE

321

ATS DELLA CITTA' METROPOLITANA DI MILANO

Consuntivo 2019

a	b	c	d	e	f
valori in €	Rimborsi ricevuti da privati (€)	Rimborsi ricevuti da pubblici (€)	Debiti della ATS vs/Regione per rimborsi ricevuti da privati (€)	Debiti della ATS vs/Regione per rimborsi ricevuti da pubblici (€)	Debiti della ATS vs/Regione per rimborsi ricevuti da Prefettura su prestazioni Farmaceutiche (€)
Esercizio					
2000					
2001					
2002					
2003					
2004					
2005					
2006					
2007					
2008					
2009					
2010					
2011					
2012					
2013					
2014					
2015					
2016					
2017					
2018					
2019					
Totale	0	0	0	0	0

RENDICONTAZIONE COSTI MEDICINA GENERALE

REGIONE LOMBARDIA

AZIENDA

COD.

		N. MMG	
COMPENSO	VOCE	PREVENTIVO	CONSUNTIVO
QUOTA CAPITARIA	Compenso forfettario (€ 40,05 annui ad assistito)	121,732,936	121,067,967
	Q.cap. 0-14 (€ 18,95 annui ad assistito 0-14)	645,873	615,549
	Q.cap >75 (€ 31,09 annui ad assistito > 75)	12,482,200	12,520,800
	Assegno non riassorbibile	12,406,035	11,402,375
	Fondo ponderazione qualitativa delle quote capitarie (€ 3,08 annui ad assistito)	9,361,734	9,175,878
	Quota di ingresso (€ 13,46 annui ad assistito per le prime 500 scelte)	2,519,643	2,903,451
	Assistenza al cronico (DM 329/1999)	621,600	621,031
	Governo clinico (€ 3,08 annui ad assistito)	9,361,734	9,361,734
	QUOTA VARIABILE	medicina di gruppo	4,184,183
medicina di rete		5,943,545	6,483,312
collaboratore di studio		3,813,579	3,997,608
indennità informatica		2,036,056	1,843,744
integrazione indennità informatica			
infermiere professionale		1,850,362	2,339,609
RAR ACCORDO REGIONALE	Fondo di Qualificazione dell'offerta A e B	2,290,126	2,290,126
	Progetto incremento orario di apertura studi medici	241,022	241,022
	Progetto aumento orario personale di studio	507,753	507,753
QUOTA PER PRESTAZIONI	N. prestazioni ADI		
	ADI (€ 18,90 a prestazione)	426,906	307,917
	N. prestazioni ADP		
	ADP (€ 18,90 a prestazione)	3,132,440	2,749,767
	PPIP	613,170	532,656
Vaccinazione antinfluenzale		2,158,717	2,158,717
TOTALE	TOTALE COMPETENZE	196,329,612.07	196,321,124.43
	ONERI ENPAM A CARICO ENTE (10,375% sul totale competenze)	20,369,197.25	20,368,316.66
	ASSICURAZIONE MALATTIA (0,72% dei compensi art.59, lett. A, comma 1)	876,477.14	871,689.36
	TOTALE COMPETENZE CON ONERI	217,575,286.47	217,561,130.45
COMITATI AZIENDALI/REGIONALI	Oneri per presenze comitati regionali, aziendali, tavoli tecnici aziendali, animatori formazione, medici sentinella epidemiologica e virologica	99,284	99,284
QUOTA COMPLESSIVA AZIENDALE DI RISORSE AGGIUNTIVE REGIONALI	0,81 ad assistito oneri compresi	2,462,014	
PAI	€ 10 a PAI validato oneri compresi	312,000	325,527
TOTALE NOTA INTEGRATIVA		220,448,584.47	217,985,941.45



RENDICONTAZIONE COSTI PEDIATRIA DI FAMIGLIA

REGIONE LOMBARDIA

AZIENDA

COD.

N. PDF

COMPENSO	VOCE	PREVENTIVO	CONSUNTIVO
QUOTA CAPITARIA	Compenso forfettario annuo (€ 83,87 annui ad assistito)	34,138,773	33,451,143
	Q.cap. 0- 6 (€ 17,93 annui ad assistito)	3,096,832	3,047,409
	Assegno non riassorbibile	3,030,898	2,811,371
	Fondo ponderazione (€ 3,08 annui ad assistito)	1,253,695	1,211,623
	Quota di ingresso (€ 24,00 annui ad assistito per le prime 250 scelte)	532,034	580,643
	Governo clinico (€ 3,08 annui ad assistito)	1,253,695	1,253,695
QUOTA VARIABILE	medicina di gruppo	614,702	553,928
	medicina di rete	219,586	284,803
	associazione semplice	1,324,607	1,475,000
	forme associative evolute		54,346
	collaboratore di studio	1,452,953	1,721,474
	indennità informatica	352,173	361,857
	infermiere professionale	275,291	339,333
QUOTA PER PRESTAZIONI	N. prestazioni ADI		
	ADI (€ 18,90 a prestazione)	2,383	1,888
	N. prestazioni ADP		
	ADP (€ 18,90 a prestazione)		1,152
	N. prestazioni APA		
	APA (€ 18,90 a prestazione)	341,257	357,662
	PPIP		2,321,553
Eventuale riconoscimento Piano di copertura minori in età di esclusiva oneri esclusi			
BILANCI SALUTE	Bilanci di salute (6 previsti da ACN)	1,749,069	1,560,937
	Eventuali Bilanci di salute Regionali da accordi Aziendali		1,040,625
QUOTA DISAGIATA	Zona disagiata		
TOTALE	TOTALE COMPETENZE	49,637,948.31	52,430,442.00
	ONERI ENPAM A CARICO ENTE (9,375% sul totale competenze)	4,653,557.65	4,915,353.94
	TOTALE COMPETENZE CON ONERI	54,291,505.96	57,345,795.94
COMITATI AZIENDALI/REGIONALI	Oneri per presenze comitati regionali, aziendali, tavoli tecnici aziendali, animatori formazione	27,344	27,344
QUOTA COMPLESSIVA AZIENDALE DI RISORSE AGGIUNTIVE REGIONALI	10,5 ad assistito oneri compresi	4,273,961	
PAI	€ 10 a PAI validato oneri compresi	1,428	1,028
	TOTALE NOTA INTEGRATIVA	58,594,238.96	57,374,167.94



RENDICONTAZIONE COSTI DI CONTINUITA' ASSISTENZIALE E GUARDIA TURISTICA

REGIONE LOMBARDIA

AZIENDA

COD.

N. MEDICI CA

COMPENSO	VOCE	PREVENTIVO	CONSUNTIVO
CONTINUITA' ASSISTENZIALE	Ore Continuità Assistenziale	364,126	400,006
	Costo Orario Continuità Assistenziale (€ 22,46 per ora di attività)	8,178,269.96	8,984,134.76
	Maggiorazione 1€ importo erogato fino ad approvazione AIR 2019	364,126	108,054
	Indennità informatica, importo erogato ex AIR 2019		214,656
	Ore festività	15,304	13,960
	Maggiorazione 10€ (€ 10 per ora di attività) RAR	153,040.00	139,600.00
	Rimborso KM (nr.1 litro di benzina /ora lavorata)	63,503	2,844
	PPIP Continuità Assistenziale	6,368	9,202
GUARDIA TURISTICA	Ore Guardia Turistica		
	Costo Orario Guardia Turistica (€ 22,46 per ora di attività)	0.00	0.00
	Maggiorazione 1€ (€ 1 per ora di attività) RAR	0.00	
	Rimborso KM (nr.1 litro di benzina /ora lavorata)		
	PPIP Continuità Assistenziale		
RAR ACCORDO REGIONALE	Formazione Continuità Assistenziale	287,465	150,000
	Progetti Continuità Assistenziale	680,283	700,000
TOTALE	TOTALE COMPETENZE	9,733,055.21	10,308,490.76
	TOTALE ONERI ENPAM 10,375%	1,009,804.48	1,069,505.92
	TOTALE ONERI MALATTIA 0,72%	58,883.54	64,685.77
	TOTALE COMPETENZE CON ONERI coincide con TOTALE NOTA INTEGRATIVA	10,801,743.23	11,442,682.45

F.to Il Dirigente Dipartimento Cure Primarie ai sensi D.Lgs. 39/93



MODELLO DI RILEVAZIONE DEI COSTI DEI LIVELLI DI ASSISTENZA DEGLI ENTI DEL SERVIZIO SANITARIO NAZIONALE
OGGETTO DELLA RILEVAZIONE

REGIONE: CODICE ENTE: 321

STRUTTURA RILEVATA: CONSUNTIVO ANNO: 2019

Codice	Macrovoce economica	Consumi di esercizio		Costi per acquisti di servizi		Personale					Sopravvenienze Inesistenti	Altri costi	Oneri finanziari, svalutazioni, minusvalenze	Totale	
		Beni sanitari	Beni non sanitari	prestazioni sanitarie	servizi sanitari per erogazione di prestazioni	servizi non sanitari	Ruolo sanitario	Ruolo professionale	Ruolo tecnico	Ruolo amministrativo					Ammortamenti
PREVENZIONE COLLETTIVA E SANITA' PUBBLICA															
1A100	Sorveglianza, prevenzione e controllo delle malattie infettive e parassitarie, inclusi i programmi vaccinali	44279	16445	450825	4987176	929079	4076951	30506	182343	739503	289065	23071	98174	0	11867417
1A110	Vaccinazioni	0	0	0	0	0	0	0	0	0	0	0	0	0	0
1A120	Altri interventi per la sorveglianza, prevenzione e controllo delle malattie infettive e parassitarie	44279	16445	450825	4987176	929079	4076951	30506	182343	739503	289065	23071	98174	0	11867417
1B100	Tutela della salute e della sicurezza degli ambienti aperti e confinati	628,665	416,928	-	1,184,759	3,186,652	10,157,596	324,746	1,950,132	3,828,291	934,613	74,599	359,093	-	23046074
1C100	Sorveglianza, prevenzione e tutela della salute e sicurezza nei luoghi di lavoro	1894	149,576	-	248,568	3,699,885	13,248,941	1,396,171	905,245	3,837,009	1,114,319	88,942	2,955,958	-	27646508
1D100	Salute animale e igiene urbana veterinaria	158427	128,257	-	1,419,847	3,339,212	13,390,191	115,125	1,478,843	3,995,795	1,090,902	123,905	412,846	-	25653350
1E100	Sicurezza alimentare - Tutela della salute dei consumatori	2458	62573	78943	194672	2862969	12215907	97546	691702	3076628	924326	73778	297705	0	20579207
1F100	Sorveglianza e prevenzione delle malattie croniche, inclusi la promozione di stili di vita sani ed i programmi organizzati di screening; sorveglianza e prevenzione nutrizionale	261422	42377	12795841	737572	1439574	4555811	39972	345156	1649038	378769	1390307	257940	0	23893779
1F110	Screening oncologici	254842	11289	6689204	94428	719921	2004928	18557	128888	907334	175844	14035	63941	0	11082911
	Programmi organizzati svolti in apposita Unità operativa/Centro di costo	254842	11289	0	94428	719921	2004928	18557	128888	907334	175844	14035	63941	0	4393707
	Programmi organizzati svolti in ambito consultoriale/ambulatoriale territoriale	0	0	6689204	0	0	0	0	0	0	0	0	0	0	6689204
	Programmi organizzati svolti in ambito ospedaliero	0	0	0	0	0	0	0	0	0	0	0	0	0	0
1F120	Altre attività di Sorveglianza e prevenzione delle malattie croniche, inclusi la promozione di stili di vita sani e prevenzione nutrizionale	6580	31088	6106637	643144	719653	2550883	21415	216568	741704	202925	1376272	193999	0	12810868
1G100	Altre attività svolte in ambito extra-ospedaliero	6580	31088	6106637	643144	719653	2550883	21415	216568	741704	202925	1376272	193999	0	12810868
1H100	Altre attività svolte in ambito ospedaliero	-	-	-	-	-	-	-	-	-	-	-	-	0	0
19999	Attività medico legali per finalità pubbliche	1097145	816156	13325609	17321763	15457371	57645397	2004066	5553421	17126264	4731994	1774602	4381716	0	141235504
TOTALE PREVENZIONE COLLETTIVA E SANITA' PUBBLICA															
ASSISTENZA DISTRETTUALE															
2A100	Assistenza sanitaria di base	1711	37875	368710636	21248059	1282083	2482507	40151	531182	3565711	380469	30368	163718	0	398474470
2A110	Medicina generale	1374	30422	236033709	172437	1029780	1933970	32250	42650	2864009	24392	24392	131500	0	24304689
2A111	Medicina generale - Attività in convenzione	1340	29681	230284652	170883	1004769	1945425	31465	416263	2794282	2981556	23798	1282999	0	237128953
2A112	Medicina generale - Prestazioni erogate nelle cure domiciliari	21	463	3590840	971	15657	15657	490	687	43545	4646	371	1999	0	3695307
2A113	Medicina generale - Prestazioni erogate presso strutture residenziali e sanitarie	0	0	0	0	0	0	0	0	0	0	0	0	0	0
2A114	Medicina generale - Programmi vaccinali	13	278	2158717	583	9414	18228	295	3900	26182	2794	223	1202	0	2221829
2A115	Medicina generale - Attività presso UCCP	0	0	0	0	0	0	0	0	0	0	0	0	0	0
2A116	Medicina generale - Attività presso Ospedali di Comunità	0	0	0	0	0	0	0	0	0	0	0	0	0	0
2A120	Pediatrica di libera scelta	337	7453	57574168	497984	2523203	488537	7901	104532	701702	74873	5976	32218	0	59547984
2A121	Pediatrica di libera scelta - Attività in convenzione	323	7154	55049575	497355	2421666	468908	7584	100332	673509	71865	5736	30924	0	57154531
2A122	Pediatrica di libera scelta - Prestazioni erogate nelle cure domiciliari	14	299	2524593	659	10137	19629	317	4200	28193	3008	240	1294	0	2592553
2A123	Pediatrica di libera scelta - Programmi vaccinali	0	0	0	0	0	0	0	0	0	0	0	0	0	0
2A124	Pediatrica di libera scelta - Attività presso UCCP	0	0	0	0	0	0	0	0	0	0	0	0	0	0
2A125	Pediatrica di libera scelta - Attività presso Ospedali di Comunità	0	0	0	0	0	0	0	0	0	0	0	0	0	0
2A130	Altra assistenza sanitaria di base	0	0	0	0	0	0	0	0	0	0	0	0	0	0
2A131	Altra assistenza sanitaria di base - Assistenza dispendiale e UCCP	0	0	0	0	0	0	0	0	0	0	0	0	0	0
2A132	Altra assistenza sanitaria di base - Ospedali di Comunità	8054	1475	11442682	3096	49935	96689	1564	20888	138877	14819	1183	6377	0	95880397
2B100	Continuità assistenziale	0	0	0	0	0	0	0	0	0	0	0	0	0	0
2C100	Assistenza ai turisti	0	0	0	0	0	0	0	0	0	0	0	0	0	0
2D100	Emergenza sanitaria territoriale	0	0	0	0	0	0	0	0	0	0	0	0	0	0
2E100	Assistenza farmaceutica	82145943	9131	1104118785	407195	1540853	1889295	19306	152776	1121425	182936	14602	64413	0	119166660
2E110	Assistenza farmaceutica erogata in regime di convenzione	26205	5017	500407498	157098	1297538	1040928	11131	105601	67408	105473	8419	36316	0	503878632
2E120	Assistenza farmaceutica - erogazione diretta a livello territoriale - Distribuzione diretta	82119738	4114	603711287	250977	245315	848367	8175	47715	444017	77463	6183	28097	0	68788028
2E121	Assistenza farmaceutica - erogazione diretta a livello territoriale - Distribuzione diretta	30731	3594	603711287	225145	212573	741178	7142	41215	387916	67676	5402	24547	0	605458406
2E122	Assistenza farmaceutica - erogazione diretta a livello territoriale - Distribuzione Per Conto	82089007	520	0	24952	30742	107189	1033	5960	56101	9787	781	3550	0	82329622
2F100	Assistenza farmaceutica - erogazione diretta a livello ospedaliero	0	0	0	0	0	0	0	0	0	0	0	0	0	0
2F110	Assistenza integrativa e protesica	0	1039	53111892	782685	54973	183796	1885	10879	114229	17863	1426	5753	0	54286420
2F111	Assistenza integrativa - Presidi per persone affette da malattia diabetica o da malattie rare	0	0	21324463	737406	0	0	0	0	0	0	0	0	0	22061869
2F112	Assistenza integrativa - Prodotti destinati a un'alimentazione particolare	0	0	19865292	41548	0	0	0	0	0	0	0	0	0	19906840
2F113	Assistenza integrativa - Dispositivi monouso	0	1039	11922137	3731	54973	183796	1885	10879	114229	17863	1426	5753	0	12317711
2F120	Assistenza protesica	0	0	0	0	0	0	0	0	0	0	0	0	0	0
2G100	Assistenza specialistica ambulatoriale - Attività prodotta in ambito ospedaliero	0	14345	796751558	326774	904377	3069388	29467	506416	1252792	279225	22286	3784340	0	806940968
2G110	Assistenza specialistica ambulatoriale - Attività prodotta in ambito ospedaliero	0	0	0	0	0	0	0	0	0	0	0	0	0	0
2G111	Assistenza specialistica ambulatoriale - Attività prodotta in ambito ospedaliero	0	0	0	0	0	0	0	0	0	0	0	0	0	0
2G112	Assistenza specialistica ambulatoriale - Attività prodotta in ambito ospedaliero	0	0	0	0	0	0	0	0	0	0	0	0	0	0
2G113	Assistenza specialistica ambulatoriale - Attività prodotta in ambito ospedaliero	0	0	0	0	0	0	0	0	0	0	0	0	0	0
2G114	Assistenza specialistica ambulatoriale - Attività prodotta in ambito ospedaliero	0	0	0	0	0	0	0	0	0	0	0	0	0	0
2G115	Assistenza specialistica ambulatoriale - Attività prodotta in ambito ospedaliero - Farmaci ad alto costo rimborsati extra tariffa	0	0	0	0	0	0	0	0	0	0	0	0	0	0
2G120	Assistenza specialistica ambulatoriale - Attività prodotta in ambito ospedaliero - Dispositivi ad alto costo rimborsati extra tariffa	0	14345	796751558	326774	904377	3069388	29467	506416	1252792	279225	22286	3784340	0	806940968
2G200	Assistenza specialistica ambulatoriale - Attività prodotta in ambito distrettuale e da terzi - Attività di laboratorio	0	7303	156296053	29695	460402	1562568	15001	257807	637773	142148	11345	45783	0	159465878



OGGETTO DELLA RILEVAZIONE
CONSUNTIVO ANNO

REGIONE 030 CODICE ENTE 321

VALORI IN EURO

REGIONE	CODICE ENTE	Consumi di esercizio		Costi per acquisto di servizi		Prestazioni						Altri costi	Over (finanziari, svalutazioni, minusvalenze)	Totale	
		Beni sanitari	Beni non sanitari	prestazioni sanitarie	servizi sanitari per erogazione di prestazioni	servizi non sanitari	Ruolo sanitario	Ruolo professionale	Ruolo tecnico	Ruolo amministrativo	Ammortamenti				Supervenienze Impossibilità
2G122		0	7042	137508496	28653	443975	1506820	14466	248609	615019	137077	10941	44149	0	140565227
2G123		0	0	502947009	268446	0	0	0	0	0	0	0	3694408	0	506909863
2G124		0	0	0	0	0	0	0	0	0	0	0	0	0	0
2G125		0	0	0	0	0	0	0	0	0	0	0	0	0	0
2G130		0	0	0	0	0	0	0	0	0	0	0	0	0	0
2H100		0	13572	146126198	15767148	1027768	2735234	26983	494246	1191961	255680	277381	104902	0	168021073
2H110		0	3605	49354649	5898840	207227	637811	6581	129685	310827	62357	4977	27711	0	56644270
2H120		0	2695	35651241	5658748	154932	476856	4920	96958	232388	46621	3721	20718	0	42349798
2H130		0	910	13703408	240992	52295	160955	1661	32727	78439	15736	1256	6993	0	14294472
2H140		0	3827	6908847	5862893	467517	1010869	9191	143634	351619	87095	6952	29983	0	14879427
2H150		0	1528	20553093	4799	76351	234998	2425	47782	114523	22975	1834	10210	0	20870318
2H160		0	1763	27022826	6372	101372	312008	3219	63440	152052	30504	2434	13556	0	27709546
2I100		0	2846	39997798	3369414	163611	503569	5196	102390	245406	49232	260903	21879	0	44722244
2I110		0	203	2491985	624830	11690	35979	371	7315	17534	3517	281	1563	0	3195268
2I120		0	4376	67066979	15815	251591	774360	7989	157449	377371	75708	6044	33644	0	68771326
2I130		0	1908	29242686	6896	109699	337638	3484	68651	164542	33010	2635	14670	0	29985819
2I140		0	1544	23671651	5582	88801	273315	2820	55573	133195	26721	2133	11875	0	24273210
2I150		0	46	700316	165	2627	8086	83	1644	3941	791	64	351	0	718114
2I160		0	662	1014137	2391	38043	117090	1208	23808	57062	11448	914	5087	0	10398850
2I170		0	216	3311189	781	12421	38231	394	7773	18631	3738	298	1661	0	3395333
2I180		0	32828	474987915	5831501	1914591	591808	61018	1151035	2929567	578204	46151	252674	0	493703742
2I190		0	6078	82121911	23020	362339	1125676	11629	203869	576997	110198	8796	46867	0	84596480
2I200		0	3820	57445142	1112626	219619	675953	6974	137440	329415	66086	5275	29368	0	60031718
2I210		0	1215	18621879	4391	69857	215010	2218	43718	104781	21021	1678	9342	0	19095110
2I220		0	18893	284949193	4680236	1086246	3343295	34494	679787	1629300	326862	26090	145258	0	296919654
2I230		0	1432	21948759	5175	82338	253422	2615	51528	123501	24776	1977	11011	0	22506534
2I240		0	1390	9901031	6113	94192	304842	3088	34693	166473	29261	2335	10828	0	10554246
2K100		0	0	3880760	0	0	0	0	0	0	0	0	0	0	3880760
2L100		0	0	0	0	0	0	0	0	0	0	0	0	0	0
29999		82155708	114641	3031749747	44382333	7026171	17149467	188363	3024671	10691933	1784904	399441	4415821	0	3203083200
3A100		0	0	0	0	0	0	0	0	0	0	0	0	0	0
3A110		0	0	106856441	0	0	0	0	0	0	0	0	0	0	106856441
3A111		0	0	48589422	0	0	0	0	0	0	0	0	0	0	48589422
3A112		0	0	48589422	0	0	0	0	0	0	0	0	0	0	48589422
3A120		0	0	58267019	0	0	0	0	0	0	0	0	0	0	58267019
3B100		0	0	0	0	0	0	0	0	0	0	0	0	0	0
3B110		0	0	1897298710	0	0	0	0	0	0	0	0	0	0	1897298710
3B120		0	0	9432430	0	0	0	0	0	0	0	0	0	0	9432430
3B130		0	0	102202989	0	0	0	0	0	0	0	0	0	0	102202989
3B140		0	0	1785663291	0	0	0	0	0	0	0	0	0	0	1785663291
3B150		0	0	0	0	0	0	0	0	0	0	0	0	0	0
3C100		0	0	0	0	0	0	0	0	0	0	0	0	0	0
3D100		0	0	8392484	0	0	0	0	0	0	0	0	0	0	8392484
3E100		0	0	180160726	0	0	0	0	0	0	0	0	0	0	180160726
3F100		0	0	0	0	0	0	0	0	0	0	0	0	0	0
3G100		0	0	0	0	0	0	0	0	0	0	0	0	0	0
3H100		0	0	0	0	0	0	0	0	0	0	0	0	0	0
39999		0	0	2192708361	2516262	0	0	0	0	0	0	0	0	0	2195224623
48888		0	0	0	0	0	0	0	0	0	0	0	0	0	0
49999		83252853	930797	5237783717	64220358	22483542	74794864	2192429	8578092	27818197	6516898	2174043	8797537	0	5539433327
				TOTALE GENERALE											
				TOTALE ASSISTENZA OSPEDALIERA											
				TOTALE ASSISTENZA OSPEDALIERA											
				TOTALE COSTI PER ATTIVITA' DI RICERCA											
				TOTALE GENERALE											



ALLEGATO 1 AL MODELLO DI RILEVAZIONE DEI COSTI DEI LIVELLI DI ASSISTENZA

STRUTTURA RILEVATA		OGGETTO DELLA RILEVAZIONE							
REGIONE	CODICE ENTE	CONSUNTIVO ANNO					2019		
050	321								
		Mobilità attiva regionale AA0460+AA0470+AA0490+ AA0500+AA0510+AA0520+ AA0530+AA0550+AA0560+ AA0561+AA0620+AA0630+ AA0640+AA0650+EA0080+ EA0180	Mobilità passiva extra- regionale BA0480+BA0520+BA0560+B A0730+BA0780+ BA0830+EA0990+EA1060+B A1120+BA1550+EA0360+EA 0490	Mobilità attiva internazionale AA0600	Mobilità passiva internazionale BA1540	ricavi per prestazioni sanitarie erogate in regime di intramoenia AA0670	Costi per prestazioni extra Lea	Assistenza stranieri irregolari	Ricavi per attività di ricerca AA0190+AA0200+AA0210+ AA220+AA300+AA310
PREVENZIONE COLLETTIVA E SANITA' PUBBLICA									
1A100		11867417	0	0	0	0	0	0	0
	1A110	0	-	-	-	-	-	-	-
	1A120	11867417	-	-	-	-	-	-	-
1B100		23046074	-	-	-	-	-	-	-
1C100		27646508	-	-	-	-	-	-	-
1D100		25653350	-	-	-	18.621	-	-	-
1E100		20579207	-	-	-	102.989	-	-	-
1F100		23893779	0	0	0	0	0	0	0
	1F110	11082911	0	0	0	0	0	0	0
	1F111	4393707							
	1F112	6689204							
	1F113	0							
	1F120	12810868	0	0	0	0	0	0	0
	1F121	12810868							
	1F122	0							
1G100		0							
1H100		8549169							
19999		141235504	0	0	0	121610	0	0	0
ASSISTENZA DISTRETTUALE									
2A100		398474470	0	1229143	0	0	0	0	0
	2A110	243046089	0	1229143	0	0	0	0	0
	2A111	237128953	-	1.229.143	-	-	-	-	-
	2A112	3695307	-	-	-	-	-	-	-
	2A113	0	-	-	-	-	-	-	-
	2A114	2221829	-	-	-	-	-	-	-
	2A115	0	-	-	-	-	-	-	-
	2A116	0	-	-	-	-	-	-	-
	2A120	59547984	0	0	0	0	0	0	0
	2A121	57155431	-	-	-	-	-	-	-
	2A122	2392553	-	-	-	-	-	-	-
	2A123	0	-	-	-	-	-	-	-
	2A124	0	-	-	-	-	-	-	-
	2A125	0	-	-	-	-	-	-	-
	2A130	95880397	0	0	0	0	0	0	0
	2A131	0	-	-	-	-	-	-	-
	2A132	95880397	-	-	-	-	-	-	-



OGGETTO DELLA RILEVAZIONE

STRUTTURA RILEVATA

REGIONE	030	CODICE ENTE	321	CONSUNTIVO ANNO					2019
2B100		Continuità assistenziale	11785439	-	-	-	-	-	-
2C100		Assistenza ai turisti	0	-	-	-	-	-	-
2D100		Emergenza sanitaria territoriale	5552342	-	-	-	-	-	-
2E100		Assistenza farmaceutica	119166660	54272083	11322213	754307	1292586	0	0
2E110		Assistenza farmaceutica erogata in regime di convenzione	503878632	18,094,906	4,012,879	-	-	-	-
2E120		Assistenza farmaceutica - erogazione diretta a livello territoriale	687788028	36177177	7309334	754307	1292586	0	0
2E121		Assistenza farmaceutica - erogazione diretta a livello territoriale - Distribuzione Diretta	605458406	36,177,177	7,309,334	754,307	1,292,586	-	-
2E122		Assistenza farmaceutica - erogazione diretta a livello territoriale - Distribuzione Per Conto	82329622	-	-	-	-	-	-
2E130		Assistenza farmaceutica - erogazione diretta a livello ospedaliero	0	-	-	-	-	-	-
2F100		Assistenza integrativa e protesica	54286420	0	0	0	0	0	0
2F110		Assistenza integrativa-Totale	54286420	0	0	0	0	0	0
2F111		Assistenza integrativa - Presidi per persone affette da malattia diabetica o da malattie rare	22061869	-	-	-	-	-	-
2F112		Assistenza integrativa - Prodotti destinati a un'alimentazione particolare	19906840	-	-	-	-	-	-
2F113		Assistenza integrativa - Dispositivi monouso	12317711	-	-	-	-	-	-
2F120		Assistenza protesica	0	-	-	-	-	-	-
2G100		Assistenza specialistica ambulatoriale	806940968	62630522	16776423	81342	1956131	0	0
2G110		Assistenza specialistica ambulatoriale - Attività prodotta in ambito ospedaliero	0	0	0	0	0	0	0
2G111		Assistenza specialistica ambulatoriale - Attività prodotta in ambito ospedaliero - Attività di laboratorio	0	-	-	-	-	-	-
2G112		Assistenza specialistica ambulatoriale - Attività prodotta in ambito ospedaliero - Diagnostica strumentale	0	-	-	-	-	-	-
2G113		Assistenza specialistica ambulatoriale - Attività prodotta in ambito ospedaliero - Attività clinica	0	-	-	-	-	-	-
2G114		Assistenza specialistica ambulatoriale - Attività prodotta in ambito ospedaliero - Farmaci ad alto costo rimborsati extra tariffa	0	-	-	-	-	-	-
2G115		Assistenza specialistica ambulatoriale - Attività prodotta in ambito ospedaliero - Dispositivi ad alto costo rimborsati extra tariffa	0	-	-	-	-	-	-
2G120		Assistenza specialistica ambulatoriale - Attività prodotta in ambito distrettuale e da terzi	806940968	62630522	16776423	81342	1956131	0	0
2G121		Assistenza specialistica ambulatoriale - Attività prodotta in ambito distrettuale e da terzi - Attività di laboratorio	159465878	-	3,579,828	-	-	-	-
2G122		Assistenza specialistica ambulatoriale Attività prodotta in ambito distrettuale e da terzi - Diagnostica strumentale	140565227	-	3,452,109	-	-	-	-
2G123		Assistenza specialistica ambulatoriale - Attività prodotta in ambito distrettuale e da terzi - Attività clinica	506909863	62,630,522	9,744,486	81,342	1,956,131	-	-
2G124		Assistenza specialistica ambulatoriale - Attività prodotta in ambito distrettuale e da terzi - Farmaci ad alto costo rimborsati extra - tariffa	0	-	-	-	-	-	-
2G125		Assistenza specialistica ambulatoriale - Attività prodotta in ambito distrettuale e da terzi - Dispositivi ad alto costo rimborsati extra - tariffa	0	-	-	-	-	-	-
2G130		Assistenza specialistica ambulatoriale - Trasporto utenti	0	-	-	-	-	-	-
2H100		Assistenza socio sanitaria distrettuale, domiciliare e territoriale	168021073	0	0	0	0	0	0
2H110		Assistenza socio sanitaria distrettuale, domiciliare e territoriale - Cure domiciliari	56644270	0	0	0	0	0	0
2H111		Cure domiciliari	42349798	-	-	-	-	-	-
2H112		Cure palliative domiciliari	14294472	-	-	-	-	-	-
2H120		Assistenza socio sanitaria distrettuale, domiciliare e territoriale - Assistenza a minori, donne, coppie, famiglia (consulenti)	14879427	-	-	-	-	-	-
2H130		Assistenza socio sanitaria distrettuale, domiciliare e territoriale - Assistenza ai minori con disturbi in ambito neuropsichiatrico e del neurosviluppo	20870318	-	-	-	-	-	-
2H140		Assistenza socio sanitaria distrettuale, domiciliare e territoriale - Assistenza alle persone con disturbi mentali	27709546	-	-	-	-	-	-
2H150		Assistenza socio sanitaria distrettuale, domiciliare e territoriale - Assistenza alle persone con disabilità	4472244	-	-	-	-	-	-
2H160		Assistenza socio sanitaria distrettuale, domiciliare e territoriale - Assistenza alle persone con dipendenze patologiche	3195268	-	-	-	-	-	-



OGGETTO DELLA RILEVAZIONE

STRUTTURA RILEVATA

REGIONE 030

CODICE ENTE 321

CONSUNTIVO ANNO

2019

REGIONE	CODICE ENTE	OGGETTO DELLA RILEVAZIONE	CONSUNTIVO ANNO	2019
2I100	68771326	Assistenza sociosanitaria semi-residenziale	0	0
2I110	29985819	Assistenza sociosanitaria semi-residenziale - Assistenza alle persone con disturbi mentali	0	0
2I120	24273210	Assistenza sociosanitaria semi-residenziale - Assistenza alle persone con disabilità	0	0
2I130	718114	Assistenza sociosanitaria semi-residenziale - Assistenza alle persone con dipendenze patologiche	0	0
2I140	10398850	Assistenza sociosanitaria semi-residenziale - Assistenza alle persone non autosufficienti	0	0
2I150	3395333	Assistenza sociosanitaria semi-residenziale - assistenza ai minori con disturbi in ambito neuropsichiatrico e del neurosviluppo	0	0
2J100	493703742	Assistenza sociosanitaria residenziale	0	0
2J110	84596480	Assistenza sociosanitaria residenziale - Assistenza alle persone con disturbi mentali	-	-
2J120	60031718	Assistenza sociosanitaria residenziale - Assistenza alle persone con disabilità	-	-
2J130	19095110	Assistenza sociosanitaria residenziale - Assistenza alle persone con dipendenze patologiche	-	-
2J140	296919654	Assistenza sociosanitaria residenziale - Assistenza alle persone non autosufficienti	-	-
2J150	22506534	Assistenza sociosanitaria residenziale - Assistenza alle persone nella fase terminale della vita	-	-
2J160	10554246	Assistenza sociosanitaria residenziale - Assistenza ai minori con disturbi in ambito neuropsichiatrico e del neurosviluppo	-	-
2K100	3880760	Assistenza termale	2,916,575	-
2L100	0	Assistenza presso strutture sanitarie interne alle carceri	-	-
29999	3203083200	TOTALE ASSISTENZA DISTRETTUALE	37009412	3248717
ASSISTENZA OSPEDALIERA			835649	0
3A100	106856441	Attività di Pronto soccorso	0	0
3A110	48589422	Attività diretta di Pronto soccorso e OBI	0	0
3A111	48589422	Attività diretta di PS e OBI per accessi non seguiti da ricovero	0	0
3A112	0	Attività diretta di PS e OBI per accessi seguiti da ricovero	0	0
3A120	58267019	Accertamenti diagnostici strumentali e consulenze in Pronto Soccorso per accessi non seguiti da ricovero	0	0
3B100	1897298710	Assistenza ospedaliera per acuti	79960270	28054074
3B110	9432430	Assistenza ospedaliera per acuti - In Day Hospital	476,259	-
3B120	102202989	Assistenza ospedaliera per acuti - In Day Surgery	5,160,397	-
3B130	1785663291	Assistenza ospedaliera per acuti - In degenza ordinaria	74,323,614	28,054,074
3B140	0	Assistenza ospedaliera per acuti - Farmaci ad alto costo rimborsati extra-tariffa	-	-
3B150	0	Assistenza ospedaliera per acuti - Dispositivi ad alto costo rimborsati extra-tariffa	-	-
3C100	8392484	Assistenza ospedaliera per lungodegenti	423,750	-
3D100	180160726	Assistenza ospedaliera per riabilitazione	9,096,613	-
3E100	0	Trasporto sanitario assistito	-	-
3F100	0	Attività trasfusione	-	-
3G100	2466262	Attività a supporto dei trapianti di cellule, organi e tessuti	-	-
3H100	50000	Attività a supporto della donazione di cellule riproduttive	-	-
39999	2195224623	TOTALE ASSISTENZA OSPEDALIERA	89480633	28054074
48888	0	TOTALE COSTI PER ATTIVITA' DI RICERCA	0	0
49999	5539543327	TOTALE GENERALE	430567929	31302791
			3288450	121610

MODELLO DI RILEVAZIONE DEI COSTI DEI LIVELLI DI ASSISTENZA DEGLI ENTI DEL SERVIZIO SANITARIO NAZIONALE
OGGETTO DELLA RILEVAZIONE

REGIONE	CODICE ENTE	321
STRUTTURA RILEVATA	CODICE ENTE	321
		2019

Codice	Macrovoce economica	Consumi di esercizio		Costi per acquisti di servizi		Personale						Altri costi	Oneri finanziari, svalutazioni, minusvalenze	Totale
		Beni sanitari	Beni non sanitari	prestazioni sanitarie	servizi non sanitari	Ruolo sanitario	Ruolo professionale	Ruolo tecnico	Ruolo amministrativo	Ammortamenti	Sopravvenienze Inaspettate			
PREVENZIONE COLLETTIVA E SANITA' PUBBLICA														
1A100	Sorveglianza, prevenzione e controllo delle malattie infettive e parassitarie, inclusi i programmi vaccinali	44279	16445	450825	887452	4076951	305106	182343	739503	289065	21407	98174	0	11784277
1A110	Vaccinazioni	-	-	-	-	-	-	-	-	-	-	-	-	0
1A120	Altri interventi per la sorveglianza, prevenzione e controllo delle malattie infettive e parassitarie	44279	16445	450825	887452	4076951	305106	182343	739503	289065	21407	98174	0	11784277
1B100	Tutela della salute e della sicurezza degli ambienti aperti e confinati	628.065	416.928	-	3.052.073	10.157.596	324.746	1.950.132	3.828.291	934.613	69.224	359.093	-	22.352.119
1C100	Sorveglianza, prevenzione e tutela della salute e sicurezza nei luoghi di lavoro	1.894	149.576	-	88.606	13.249.941	1.396.171	905.246	3.837.009	1.114.319	82.534	2.855.958	-	27.319.682
1D100	Salute animale e igiene urbana veterinaria	158.427	128.257	-	1.269.462	13.390.191	1.151.125	1.478.843	3.995.795	1.090.802	117.631	412.846	-	25.339.607
1E100	Sicurezza alimentare - Tutela della salute dei consumatori	2.458	62.573	78.943	2.720.871	12.215.907	97.546	691.702	3.076.628	924.326	69.462	297.705	-	20.313.371
1F100	Sorveglianza e prevenzione delle malattie croniche, inclusi la promozione di stili di vita sani ed i programmi organizzati di screening; sorveglianza e prevenzione nutrizionale	261422	42377	7480291	1.385.033	4555811	39972	345156	1649038	378769	1388129	257940	0	18.345.900
1F110	Screening oncologici	254.842	11.289	1.739.093	694.600	2.004.928	18.557	128.588	907.334	175.844	13.024	63.941	-	6.082.227
1F111	Programmi organizzati svolti in apposita Unità operativa/centro di costo	254.842	11.289	-	694.600	2.004.928	18.557	128.588	907.334	175.844	13.024	63.941	-	6.082.227
1F112	Programmi organizzati svolti in ambito consultoriale/ambulatoriale territoriale	-	-	1.739.093	-	-	-	-	-	-	-	-	-	4.343.134
1F113	Programmi organizzati svolti in ambito ospedaliero	-	-	-	-	-	-	-	-	-	-	-	-	17.909.93
1F120	Altre attività di Sorveglianza e prevenzione delle malattie croniche, inclusi la promozione di stili di vita sani e prevenzione nutrizionale, Contributo Legge 21/09/2	6580	31088	5741198	690433	2550883	21415	216568	741704	202925	1375105	193999	0	12.263.673
1F121	Altre attività svolte in ambito extra-ospedaliero	6.580	31.088	5.741.198	690.433	2.550.883	21.415	216.568	741.704	202.925	1.375.105	193.999	-	12.263.673
1F122	Altre attività svolte in ambito ospedaliero	-	-	-	-	-	-	-	-	-	-	-	-	0
1G100	Attività medico legali per finalità pubbliche	-	-	-	-	-	-	-	-	-	-	-	-	0
1H100	Contributo Legge 21/09/2	-	-	-	-	-	-	-	-	-	-	-	-	85.016,9
19999	TOTALE PREVENZIONE COLLETTIVA E SANITA' PUBBLICA	1097145	816156	8010059	14775986	57645397	2004066	5553421	17156264	4731994	1747387	4381716	0	13.998.725
ASSISTENZA DISTRETTUALE														
2A100	Assistenza sanitaria di base	1711	37875	368710636	1227298	2482507	40151	531182	3565711	380469	28180	163718	0	386648693
2A110	Medicina generale	1.374	30422	236033709	985776	1995970	32250	426550	2.864099	305596	22.634	131500	-	242958199
2A111	Medicina generale - Attività in convenzione	1.940	29.881	230.084.652	1.297.781	1.945.425	31.485	416.283	2.794.282	288.156	22.083	128.299	-	237043203
2A112	Medicina generale - Prestazioni erogate nelle cure domiciliari	21	463	3.990.340	14.988	30.317	480	6.487	43.545	4.646	344	1.999	-	3693970
2A113	Medicina generale - Prestazioni erogate presso strutture residenziali e semiresidenziali	-	-	-	-	-	-	-	-	-	-	-	-	0
2A114	Medicina generale - Programmi vaccinali	13	278	2.156.717	18.228	198	285	3.900	26.182	2.794	207	1.202	-	22210226
2A115	Medicina generale - Attività presso UCCP	-	-	-	-	-	-	-	-	-	-	-	-	0
2A116	Medicina generale - Attività presso Ospedali di Comunità	-	-	-	-	-	-	-	-	-	-	-	-	0
2A120	Produttività di libera scelta	337	7453	57374168	241522	488537	7901	104532	701702	74873	5546	32218	0	59526451
2A121	Produttività di libera scelta - Attività in convenzione	322	7154	56.049.575	231.818	483.908	7.584	100.382	679.599	71.865	5.923	30.824	-	57114763
2A122	Produttività di libera scelta - Prestazioni erogate nelle cure domiciliari	14	298	2.924.983	9.704	19.629	317	4.200	28.163	3.008	223	1.284	-	23916688
2A123	Produttività di libera scelta - Programmi vaccinali	-	-	-	-	-	-	-	-	-	-	-	-	0
2A124	Produttività di libera scelta - Attività presso UCCP	-	-	-	-	-	-	-	-	-	-	-	-	0
2A125	Produttività di libera scelta - Attività presso Ospedali di Comunità	-	-	-	-	-	-	-	-	-	-	-	-	0
2A130	Altra assistenza sanitaria di base	0	0	75302759	10861284	0	0	0	0	0	0	0	-	86164043
2A131	Altra assistenza sanitaria di base - Assistenza distrettuale e UCCP	-	-	-	-	-	-	-	-	-	-	-	-	0
2A132	Altra assistenza sanitaria di base - Ospedali di Comunità	8.094	1.475	11.442.682	47.801	96.689	1.564	20.688	138.877	14.819	1.098	6.377	-	86164043
2B100	Continuità assistenziale	-	-	-	-	-	-	-	-	-	-	-	-	0
2C100	Assistenza ai turisti	-	-	-	-	-	-	-	-	-	-	-	-	0
2E100	Emergenza sanitaria territoriale	-	-	-	-	-	-	-	-	-	-	-	-	0
2E101	Assistenza farmaceutica erogata in regime di convenzione	82084563	9131	82084563	1514511	1889295	19306	152776	1121425	182936	13550	64413	0	5552342
2E120	Assistenza farmaceutica - erogazione diretta a livello territoriale - Distribuzione Diretta	82084563	4114	82084563	192553	19306	19306	152776	1121425	182936	13550	64413	0	5552342
2E121	Assistenza farmaceutica - erogazione diretta a livello territoriale - Distribuzione Per Cento	-	-	-	-	-	-	-	-	-	-	-	-	0
2E122	Assistenza farmaceutica - erogazione diretta a livello territoriale - Distribuzione Per Cento	-	-	-	-	-	-	-	-	-	-	-	-	0
2E130	Assistenza farmaceutica - erogazione diretta a livello ospedaliero	-	-	-	-	-	-	-	-	-	-	-	-	0
2F100	Assistenza integrativa e protesica	0	1039	49183383	780223	183796	1885	10879	114229	17863	1323	5753	0	50352774
2F110	Assistenza integrativa - Presidi per persone affette da malattia diabetica o da malattie rare	0	1039	49183383	780223	183796	1885	10879	114229	17863	1323	5753	0	50352774
2F111	Assistenza integrativa - Prodotti destinati a un'alimentazione particolare	-	-	-	-	-	-	-	-	-	-	-	-	0
2F112	Assistenza integrativa - Prodotti destinati a un'alimentazione particolare	-	-	-	-	-	-	-	-	-	-	-	-	0
2F113	Assistenza integrativa - Dispositivi monouso	-	-	-	-	-	-	-	-	-	-	-	-	0
2G100	Assistenza specialistica ambulatoriale	0	14345	419374912	864170	3069388	29467	506416	1252792	279225	20681	3784340	0	429470573
2G110	Assistenza specialistica ambulatoriale - Attività prodotta in ambito ospedaliero	0	0	0	0	0	0	0	0	0	0	0	0	0
2G111	Assistenza specialistica ambulatoriale - Attività prodotta in ambito ospedaliero - Attività di laboratorio	-	-	-	-	-	-	-	-	-	-	-	-	0
2G112	Assistenza specialistica ambulatoriale - Attività prodotta in ambito ospedaliero - Diagnostica strumentale	-	-	-	-	-	-	-	-	-	-	-	-	0
2G113	Assistenza specialistica ambulatoriale - Attività prodotta in ambito ospedaliero - Attività clinica	-	-	-	-	-	-	-	-	-	-	-	-	0
2G114	Assistenza specialistica ambulatoriale - Attività prodotta in ambito ospedaliero - Farmaci ad alto costo rimborsati extra tariffa	-	-	-	-	-	-	-	-	-	-	-	-	0
2G115	Assistenza specialistica ambulatoriale - Attività prodotta in ambito ospedaliero - Dispositivi ad alto costo rimborsati extra tariffa	-	-	-	-	-	-	-	-	-	-	-	-	0
2G120	Assistenza specialistica ambulatoriale - Attività prodotta in ambito distrettuale e da terzi	0	14345	419374912	864170	3069388	29467	506416	1252792	279225	20681	3784340	0	429470573

VALORI IN EURO



REGIONE		CODICE ENTE		CONSUNTIVO ANNO		OGGETTO DELLA RILEVAZIONE	
321		030		2019		VALORI IN EURO	
STRUTTURA RILEVATA		CONSUNTIVO ANNO		OGGETTO DELLA RILEVAZIONE		VALORI IN EURO	

Codice	Macrovoce economica	Consumi di esercizio		Costi per acquisto di servizi		Personale						Altri costi	Oneri finanziari, svalutazioni, minusvalenze	Totale	
		Beni sanitari	Beni non sanitari	prestazioni sanitarie	servizi sanitari per erogazione di prestazioni	scritti non sanitari	Rotolo sanitario	Rotolo professionale	Rotolo tecnico	Rotolo amministrativo	Ammortamenti				Sopravvenienze Inesistenti
2G121	Assistenza specialistica ambulatoriale - Attività prodotta in ambito distrettuale e da terzi - Attività di laboratorio	-	7.303	79.911.881	10.099	439.933	1.562.588	15.001	257.807	637.773	142.148	10.528	45.783	830.40824	
2G122	Assistenza specialistica ambulatoriale - Attività prodotta in ambito distrettuale e da terzi - Diagnostica strumentale	-	7.042	85.643.128	9.738	424.237	1.506.820	14.466	248.609	615.019	137.077	10.153	44.149	886.60438	
2G123	Assistenza specialistica ambulatoriale - Attività prodotta in ambito distrettuale e da terzi - Attività clinica	-	-	253.919.903	255.000	-	-	-	-	-	-	-	3.084.408	257.709311	
2G124	Assistenza specialistica ambulatoriale - Attività prodotta in ambito distrettuale e da terzi - Farmaci ad alto costo rimborsati extra - tariffa	-	-	-	-	-	-	-	-	-	-	-	-	0	
2G125	Assistenza specialistica ambulatoriale - Attività prodotta in ambito distrettuale e da terzi - Dispositivi ad alto costo rimborsati extra - tariffa	-	-	-	-	-	-	-	-	-	-	-	-	0	
2G130	Assistenza specialistica ambulatoriale - Attività prodotta in ambito distrettuale e da terzi - Dispositivi ad alto costo rimborsati extra - tariffa	-	-	-	-	-	-	-	-	-	-	-	-	0	
2H100	Assistenza socio-sanitaria distrettuale, domiciliare e territoriale	0	13572	1.258.167.889	15.663.737	99.0952	273.523.34	2.69833	494.246	11.919.61	255.080	27.5912	10.4902	1.475.699.668	
2H110	Assistenza socio-sanitaria distrettuale, domiciliare e territoriale - Cure domiciliari	0	3605	441.700.25	5.822.079	198.248	637.811	6581	1.296.85	31.0827	62.357	4.619	27.111	513.795.548	
2H111	Cure domiciliari	-	2.695	35.630.769	5.692.321	148.219	476.856	4.920	96.598	232.388	46.621	3.453	20.718	42.159.118	
2H112	Cure palliative domiciliari	-	910	8.546.256	1.697.758	50.029	160.955	1.661	32.727	78.439	15.736	1.166	6.993	906.63630	
2H120	Assistenza socio-sanitaria distrettuale, domiciliare e territoriale - Assistenza a minori, donne, coppie, famiglia (consulenti)	-	3.927	6.905.847	5.850.897	464.978	1.010.869	8.191	143.634	351.619	87.095	6.451	29.983	1.485.4379	
2H130	Assistenza socio-sanitaria distrettuale, domiciliare e territoriale - Assistenza ai minori con disturbi in ambito neuropsichiatrico e del neurosviluppo	-	1.328	5.526.354	1.632	73.043	234.998	2.425	47.782	114.523	22.875	1.702	10.210	603.6972	
2H140	Assistenza socio-sanitaria distrettuale, domiciliare e territoriale - Assistenza alle persone con disturbi mentali	-	1.763	26.718.780	2.167	96.980	312.008	3.219	63.440	182.062	30.504	2.259	13.556	273.96728	
2H150	Assistenza socio-sanitaria distrettuale, domiciliare e territoriale - Assistenza alle persone con disabilità	-	2.946	39.897.798	3.392.627	156.522	503.569	5.196	102.390	245.408	49.232	280.620	21.879	447.08085	
2H160	Assistenza socio-sanitaria distrettuale, domiciliare e territoriale - Assistenza alle persone con dipendenze patologiche	-	203	2.491.985	624.345	11.183	35.979	371	7.315	17.534	3.577	261	1.563	31.94256	
2I100	Assistenza socio-sanitaria semi-residenziale - Assistenza alle persone con disturbi mentali	0	4376	61.260.093	5.378	240.690	774.360	7.989	157.449	377.371	75.708	5.608	336.44	629.42666	
2I110	Assistenza socio-sanitaria semi-residenziale - Assistenza alle persone con disturbi mentali	-	1.900	27.077.624	2.345	104.946	337.638	3.464	68.051	164.542	33.010	2.445	14.670	278.11263	
2I120	Assistenza socio-sanitaria semi-residenziale - Assistenza alle persone con dipendenze patologiche	-	1.544	21.392.639	1.998	84.953	273.315	2.820	55.573	133.195	26.721	1.979	11.875	21.986512	
2I130	Assistenza socio-sanitaria semi-residenziale - Assistenza alle persone con dipendenze patologiche	-	46	700.316	56	2.513	8.086	83	1.644	3.941	791	59	351	717.886	
2I140	Assistenza socio-sanitaria semi-residenziale - Assistenza ai minori con disturbi in ambito neuropsichiatrico e del neurosviluppo	-	662	9.946.050	813	36.395	117.090	1.208	23.808	57.062	11.448	848	5.087	102.00471	
2I150	Assistenza socio-sanitaria residenziale - Assistenza alle persone con disturbi mentali	-	216	2.143.464	266	11.883	38.231	394	7.773	18.631	3.738	277	1.661	22.26534	
2I110	Assistenza socio-sanitaria residenziale - Assistenza alle persone con disturbi mentali	0	32828	399.465.885	5.641.854	183.1333	591.8198	6.018	11.51035	292.9567	57.8204	42.826	25.2674	417.905422	
2I120	Assistenza socio-sanitaria residenziale - Assistenza alle persone con disturbi mentali	-	6.078	22.247.324	7.828	346.471	1.125.676	11.629	203.869	576.097	110.198	8.162	46.867	246.90200	
2I130	Assistenza socio-sanitaria residenziale - Assistenza alle persone con dipendenze patologiche	-	3.620	56.532.051	993.516	210.103	675.953	6.974	137.440	329.415	66.086	4.895	29.368	588.96211	
2I140	Assistenza socio-sanitaria residenziale - Assistenza alle persone con dipendenze patologiche	-	1.215	18.621.879	1.493	66.830	215.010	2.218	43.718	104.781	21.021	1.557	9.342	1.908.9064	
2I150	Assistenza socio-sanitaria residenziale - Assistenza alle persone nella fase terminale della vita	-	18.893	282.411.924	4.635.177	1.039.180	3.343.295	34.484	679.787	1.629.300	326.882	24.210	145.258	2.942.288.380	
2I160	Assistenza socio-sanitaria residenziale - Assistenza ai minori con disturbi in ambito neuropsichiatrico e del neurosviluppo	-	1.432	10.977.483	1.760	78.770	253.422	2.615	51.528	123.801	24.776	1.835	11.011	11.528.143	
2K100	Assistenza termale	-	1.390	8.775.214	2.079	89.979	306.942	3.088	34.693	166.473	29.261	2.167	10.828	94.20014	
2L100	Assistenza presso strutture sanitarie interne alle carceri	-	-	3.880.760	-	-	-	-	-	-	-	-	-	3.880.760	
29999	TOTALE ASSISTENZA DISTRETTUALE	82.094.328	114.041	2.139.446.319	34.146.535	6.769.156	17.149.467	188.363	3.024.671	10.691.933	1.784.904	389.178	4.415.821	228.843.319	
ASSISTENZA OSPEDALIERA															
3A100	Attività di Pronto Soccorso	0	0	261.001.50	0	0	0	0	0	0	0	0	0	261.001.50	
3A110	Attività diretta di Pronto Soccorso e OBI	0	0	10.661.718	0	0	0	0	0	0	0	0	0	10.661.718	
3A111	Attività diretta di PS e OBI per accessi non seguiti da ricovero	-	-	10.661.718	-	-	-	-	-	-	-	-	-	10.661.718	
3A112	Attività diretta di PS e OBI per accessi seguiti da ricovero	-	-	-	-	-	-	-	-	-	-	-	-	0	
3A120	Accertamenti diagnostici strumentali e consulenze in Pronto Soccorso per accessi non seguiti da ricovero	-	-	15.438.432	-	-	-	-	-	-	-	-	-	15.438.432	
3B100	Assistenza ospedaliera per acuti	0	0	9.280.538.53	0	0	0	0	0	0	0	0	0	9.280.538.53	
3B110	Assistenza ospedaliera per acuti - In Day Hospital	-	-	3.940.225	-	-	-	-	-	-	-	-	-	3.940.225	
3B120	Assistenza ospedaliera per acuti - In Day Surgery	-	-	48.573.246	-	-	-	-	-	-	-	-	-	48.573.246	
3B130	Assistenza ospedaliera per acuti - In degenza ordinaria	-	-	876.439.362	-	-	-	-	-	-	-	-	-	876.439.362	
3B140	Assistenza ospedaliera per acuti - Farmaci ad alto costo rimborsati extra-tariffa	-	-	-	-	-	-	-	-	-	-	-	-	0	
3B150	Assistenza ospedaliera per acuti - Dispositivi ad alto costo rimborsati extra-tariffa	-	-	-	-	-	-	-	-	-	-	-	-	0	
3C100	Assistenza ospedaliera per lungodegenti	-	-	4.755.198	-	-	-	-	-	-	-	-	-	4.755.198	
3E100	Assistenza ospedaliera per riabilitazione	-	-	131.777.034	-	-	-	-	-	-	-	-	-	131.777.034	
3F100	Trasporto sanitario assistito	-	-	-	-	-	-	-	-	-	-	-	-	0	
3G100	Attività trasfessionale	-	-	-	-	-	-	-	-	-	-	-	-	0	
3G100	Attività a supporto dei trapianti di cellule, organi e tessuti	-	-	2.315.620	-	-	-	-	-	-	-	-	-	2.315.620	
3H100	Attività a supporto della donazione di cellule riproduttive	-	-	50.000	-	-	-	-	-	-	-	-	-	50.000	
39999	TOTALE ASSISTENZA OSPEDALIERA	0	0	10.906.852.35	0	0	0	0	0	0	0	0	0	10.906.852.35	
48888	TOTALE COSTI PER ATTIVITA' DI RICERCA	-	-	-	-	-	-	-	-	-	-	-	-	-	
49999	TOTALE GENERALE	82.094.328	930.797	32.381.416.13	52.609.789	215.451.42	74.749.864	219.2429	85.780.92	27.818.197	651.6898	213.6565	879.7537	352.725.336	



MODELLO DI RILEVAZIONE DEI COSTI DEI LIVELLI DI ASSISTENZA DEGLI ENTI DEL SERVIZIO SANITARIO NAZIONALE

REGIONE		CODICE ENTE		321	
STRUTTURA RILEVATA		000		2019	
OGGETTO DELLA RILEVAZIONE		CONSUNTIVO ANNO			

VALORI IN EURO

REGIONE	STRUTTURA RILEVATA	CODICE ENTE	321	Consumi di esercizio			Costi per acquisti di servizi			servizi non sanitari	Personale				Altri costi	Oneri finanziari, svalutazioni, minusvalenze	Totale	
				Beni sanitari	licci non sanitari	prestazioni sanitarie	servizi sanitari per erogazione di prestazioni	Ruolo sanitario	Ruolo professionale		Ruolo tecnico	Ruolo amministrativo	Ammortamenti	Sopravvenienze litisconsorziate				
PREVENZIONE COLLETTIVA E SANITA' PUBBLICA																		
1A100				0	0	0	39849	41627	0	0	0	0	0	0	1664	0	0	83140
	1A110			-	-	-	-	-	-	-	-	-	-	-	-	-	-	0
	1A120			-	-	-	38.649	41.627	-	-	-	-	-	-	1.664	-	-	83140
1B100				-	-	-	570.801	134.579	-	-	-	-	-	-	5.375	-	-	710855
1C100				-	-	-	199.892	160.466	-	-	-	-	-	-	6.408	-	-	326826
1D100				-	-	-	150.385	157.084	-	-	-	-	-	-	6.274	-	-	313743
1E100				-	-	-	127.422	133.088	-	-	-	-	-	-	5.316	-	-	268836
1F100				0	0	0	5315550	54544	0	0	0	0	0	2178	0	0	5547879	
	1F110			-	-	-	4.950.111	25.321	-	-	-	-	-	-	1.011	-	-	5006654
				-	-	-	24.241	25.321	-	-	-	-	-	-	1.011	-	-	50573
				-	-	-	4.950.111	-	-	-	-	-	-	-	-	-	-	4950111
1F120				0	0	0	365439	29220	-	-	-	-	-	-	1167	-	-	547195
				-	-	-	365.439	29.220	-	-	-	-	-	-	1.167	-	-	547195
1G100				-	-	-	-	-	-	-	-	-	-	-	-	-	-	0
1H100				-	-	-	-	-	-	-	-	-	-	-	-	-	-	0
19999				0	0	0	5315550	681385	0	0	0	0	0	0	27215	0	0	7248279
ASSISTENZA DISTRETTUALE																		
2A100				0	0	0	9768804	54785	0	0	0	0	0	0	2188	0	0	9825777
	2A110			-	-	-	42.128	44.004	-	-	-	-	-	-	1.758	-	-	87890
				-	-	-	41.102	42.953	-	-	-	-	-	-	1.715	-	-	85750
	2A112			-	-	-	641	669	-	-	-	-	-	-	27	-	-	1337
	2A113			-	-	-	-	-	-	-	-	-	-	-	-	-	-	0
	2A114			-	-	-	385	402	-	-	-	-	-	-	16	-	-	803
	2A115			-	-	-	-	-	-	-	-	-	-	-	-	-	-	0
	2A116			-	-	-	-	-	-	-	-	-	-	-	-	-	-	0
2A120				0	0	0	10322	10781	0	0	0	0	0	430	0	0	21533	
	2A121			-	-	-	9.807	10.346	-	-	-	-	-	413	-	-	-	20668
	2A122			-	-	-	415	433	-	-	-	-	-	17	-	-	-	865
	2A123			-	-	-	-	-	-	-	-	-	-	-	-	-	-	0
	2A124			-	-	-	-	-	-	-	-	-	-	-	-	-	-	0
	2A125			-	-	-	-	-	-	-	-	-	-	-	-	-	-	0
2A130				0	0	0	9716354	0	0	0	0	0	0	0	0	0	0	9716354
	2A131			-	-	-	-	-	-	-	-	-	-	-	-	-	-	0
	2A132			-	-	-	9.716.364	-	-	-	-	-	-	-	-	-	-	9716354
2B100				-	-	-	2.043	2.134	-	-	-	-	-	-	85	-	-	4262
2C100				-	-	-	-	-	-	-	-	-	-	-	-	-	-	0
2D100				-	-	-	-	-	-	-	-	-	-	-	-	-	-	0
2E100				61380	0	0	409359948	26342	0	0	0	0	0	1052	0	0	40955719	
	2E110			26.205	-	-	48.483	15.188	-	-	-	-	-	607	-	-	-	91453
	2E120			35175	0	0	409359948	11154	0	0	0	0	0	445	0	0	40946266	
	2E121			30.731	-	-	409.369.948	9.745	-	-	-	-	-	388	-	-	-	409451086
	2E122			4.444	-	-	7.271	1.409	-	-	-	-	-	56	-	-	-	13180
2E130				-	-	-	-	-	-	-	-	-	-	-	-	-	-	0
2F100				0	0	0	3928509	2462	0	0	0	0	0	103	0	0	3933646	
	2F110			0	0	0	3928509	2462	0	0	0	0	0	103	0	0	3933646	
	2F111			-	-	-	-	-	-	-	-	-	-	-	-	-	-	0
	2F112			-	-	-	3.928.509	-	-	-	-	-	-	-	-	-	-	3928509
	2F113			-	-	-	-	2.572	-	-	-	-	-	103	-	-	-	5137
2G100				0	0	0	377376646	40207	0	0	0	0	0	1605	0	0	377470395	



REGIONE		CODICE ENTE		321	
STRUTTURA RILEVATA		000		2019	
OGGETTO DELLA RILEVAZIONE		CONSUNTIVO ANNO			

Codice	Macrovoce economiche	Consumi di esercizio		Costi per acquisti di servizi		servizi non sanitari	Personale				Ammortamenti	Sopravvenienze inesistenze	Altri costi	Oneri finanziari, svalutazioni, minusvalenze	Totale	
		Beni sanitari	Beni non sanitari	prestazioni sanitarie	servizi sanitari per erogazione di prestazioni		Ruolo sanitario	Ruolo professionale	Ruolo tecnico	Ruolo amministrativo						
2G10	Assistenza specialistica ambulatoriale - Attività prodotta in ambito ospedaliero	0	0	0	0	0	0	0	0	0	0	0	0	0	0	0
2G11	Assistenza specialistica ambulatoriale - Attività prodotta in ambito ospedaliero - Attività di laboratorio															
2G12	Assistenza specialistica ambulatoriale - Attività prodotta in ambito ospedaliero - Diagnostica strumentale															
2G13	Assistenza specialistica ambulatoriale - Attività prodotta in ambito ospedaliero - Attività clinica															
2G14	Assistenza specialistica ambulatoriale - Attività prodotta in ambito ospedaliero - Farmaci ad alto costo rimborsati extra tariffa															
2G15	Assistenza specialistica ambulatoriale - Attività prodotta in ambito ospedaliero - Dispositivi ad alto costo rimborsati extra tariffa															
2G120	Assistenza specialistica ambulatoriale - Attività prodotta in ambito ospedaliero - Assistenza specialistica ambulatoriale - Attività prodotta in ambito ospedaliero - distrettuale e da terzi	0	0	377376646	51937	40207									377470395	
2G121	Assistenza specialistica ambulatoriale - Attività prodotta in ambito distrettuale e da terzi - Attività di laboratorio			76.384.172	19.696	20.469									76425054	
2G122	Assistenza specialistica ambulatoriale - Attività prodotta in ambito distrettuale e da terzi - Diagnostica strumentale			51.865.368	18.895	19.738									51904789	
2G123	Assistenza specialistica ambulatoriale - Attività prodotta in ambito distrettuale e da terzi - Attività clinica			249.127.106	13.446										249140652	
2G124	Assistenza specialistica ambulatoriale - Attività prodotta in ambito distrettuale e da terzi - Farmaci ad alto costo rimborsati extra - tariffa															
2G125	Assistenza specialistica ambulatoriale - Attività prodotta in ambito distrettuale e da terzi - Dispositivi ad alto costo rimborsati extra - tariffa															
2G130	Assistenza specialistica ambulatoriale - Trasporto utenti															
2H100	Assistenza socio-sanitaria distrettuale, domiciliare e territoriale	0	0	20309409	103411	36816									20451105	
2H110	Assistenza socio-sanitaria distrettuale, domiciliare e territoriale - Cure domiciliari	0	0	5178624	76761	8979									5264722	
2H111	Cure domiciliari			20.472	6.427	6.713									33880	
2H112	Cure palliative domiciliari			5.188.152	70.334	2.266									5230842	
2H120	Assistenza socio-sanitaria distrettuale, domiciliare e territoriale - Assistenza a minori, donne, coppie, famiglia (consulenti)				12.006	12.541									25048	
2H130	Assistenza socio-sanitaria distrettuale, domiciliare e territoriale - Assistenza ai minori con disturbi in ambito neuropsichiatrico e del			14.626.739	3.167	3.308									14833346	
2H140	Assistenza socio-sanitaria distrettuale, domiciliare e territoriale - Assistenza alle persone con disturbi mentali			304.046	4.392	4.392									312818	
2H150	Assistenza socio-sanitaria distrettuale, domiciliare e territoriale - Assistenza alle persone con disabilità				6.787	7.089									14159	
2H160	Assistenza socio-sanitaria distrettuale, domiciliare e territoriale - Assistenza alle persone con dipendenze patologiche				465	507									1012	
2I100	Assistenza socio-sanitaria semi-residenziale	0	0	5806686	10437	10901									5828660	
2I110	Assistenza socio-sanitaria semi-residenziale - Assistenza alle persone con disturbi in età			2.165.062	4.651	4.753									2174556	
2I120	Assistenza socio-sanitaria semi-residenziale - Assistenza alle persone con disabilità			2.279.012	3.884	3.948									2286698	
2I130	Assistenza socio-sanitaria semi-residenziale - Assistenza alle persone con dipendenze patologiche				109	114									228	
2I140	Assistenza socio-sanitaria semi-residenziale - Assistenza alle persone non autosufficienti			195.087	1.678	1.648									198379	
2I150	Assistenza socio-sanitaria semi-residenziale - Assistenza ai minori con disturbi in ambito neuropsichiatrico e del neurosviluppo			1.167.725	515	538									1168799	
2I100	Assistenza socio-sanitaria residenziale	0	0	75522030	189707	83258									75798320	
2I110	Assistenza socio-sanitaria residenziale - Assistenza alle persone con disturbi mentali			59.874.887	15.191	15.868									59906280	
2I120	Assistenza socio-sanitaria residenziale - Assistenza alle persone con disabilità			1.013.091	119.110	9.516									1142097	
2I130	Assistenza socio-sanitaria residenziale - Assistenza alle persone con dipendenze patologiche				2.898	3.027									6046	
2I140	Assistenza socio-sanitaria residenziale - Assistenza alle persone non autosufficienti			2.537.269	45.059	47.066									2631274	
2I150	Assistenza socio-sanitaria residenziale - Assistenza alle persone nella fase terminale della vita			10.971.266	3.415	3.568									10978391	
2I160	Assistenza socio-sanitaria residenziale - Assistenza ai minori con disturbi in ambito neuropsichiatrico e del neurosviluppo			1.126.917	4.034	4.213									1134232	
2K100	Assistenza termale															
2L100	Assistenza presso strutture sanitarie interne alle carceri															
29999	TOTALE ASSISTENZA DISTRETTUALE	61.380		892.303.428	10.235.298	257.015									10.263	902863622
ASSISTENZA OSPEDALIERA																
3A100	Attività di Pronto soccorso	0	0	80756291	0	0									80756291	
3A110	Attività diretta di Pronto soccorso e OBI	0	0	37927704	0	0									37927704	
3A111	Attività diretta di PS e OBI per accessi non seguiti da ricovero			37.927.704											37927704	
3A112	Attività diretta di PS e OBI per accessi seguiti da ricovero															
3A120	Accertamenti diagnostici strumentali e consulenze in Pronto Soccorso per accessi non seguiti da ricovero			42.828.587											42828587	
3B100	Assistenza ospedaliera per acuti	0	0	969245857	0	0									969245857	
3B110	Assistenza ospedaliera per acuti - In Day Hospital			6.392.005											6392005	
3B120	Assistenza ospedaliera per acuti - In Day Surgery			55.629.743											55629743	



STRUTTURA RILEVATA		OGGETTO DELLA RILEVAZIONE	
REGIONE	CODICE ENTE	CONSUNTIVO ANNO	2019
000	321		

	Macro voci economiche	Consumi di esercizio		Costi per acquisti di servizi			Personale						Altri costi	Oneri finanziari, svalutazioni, minusvalenze	Totale	
		Beni sanitari	Beni non sanitari	prestazioni sanitarie	servizi sanitari per erogazione di prestazioni	servizi non sanitari	Ruolo sanitario	Ruolo professionale	Ruolo tecnico	Ruolo amministrativo-stralivo	Ammortamenti	Sopravvenienze inesistenze				
3B130	Assistenza ospedaliera per acuti - In degenza ordinaria	-	-	909.223,909	-	-	-	-	-	-	-	-	-	-	-	909223909
3B140	Assistenza ospedaliera per acuti - Farmacia ad alto costo rimborsati	-	-	-	-	-	-	-	-	-	-	-	-	-	-	0
3B150	Assistenza ospedaliera per acuti - Farmacia ad alto costo rimborsati extrasanitaria	-	-	-	-	-	-	-	-	-	-	-	-	-	-	0
3C100	Assistenza ospedaliera per lungodegenti	-	-	3.637,286	-	-	-	-	-	-	-	-	-	-	-	3637286
3D100	Assistenza ospedaliera per riabilitazione	-	-	48.363,692	-	-	-	-	-	-	-	-	-	-	-	48383692
3E100	Trasporto sanitario assistito	-	-	-	-	-	-	-	-	-	-	-	-	-	-	0
3F100	Attività trasfusionale	-	-	-	-	-	-	-	-	-	-	-	-	-	-	0
3G100	Attività a supporto dei trapianti di cellule, organi e tessuti	-	-	-	150,642	-	-	-	-	-	-	-	-	-	-	150642
3H100	Attività a supporto della donazione di cellule riproduttive	-	-	-	-	-	-	-	-	-	-	-	-	-	-	0
39999	TOTALE ASSISTENZA OSPEDALIERA	0	0	1102023126	150642	0	0	0	0	0	0	0	0	0	0	1102173768
48888	TOTALE COSTI PER ATTIVITA' DI RICERCA	-	-	-	-	-	-	-	-	-	-	-	-	-	-	0
49999	TOTALE GENERALE	61.380	0	1999642104	11610569	938400	0	0	0	0	0	0	0	0	37478	2012289931

VALORI IN EURO

U.S.C.R.I.B.A.



MODELLO DI RILEVAZIONE LIVELLI DI ASSISTENZA - SINTESI

REGIONE		CODICE ENTE		321
030				

OGGETTO DELLA RILEVAZIONE	
CONSUNTIVO ANNO	

	Consumi di esercizio		Costi per acquisti di servizi			Personale						Altri costi	Oneri finanziari, svalutazioni, minusvalenze	Totale	%
	Beni sanitari	Beni non sanitari	prestazioni sanitarie	servizi sanitari per erogazione di prestazioni	servizi non sanitari	Ruolo sanitario	Ruolo professionale	Ruolo tecnico	Ruolo amministrativo	Ammortamenti	Sopravvenienze Inesistenze				
1A100	44279	16445	450825	4987176	929079	4076951	30506	182343	739503	2890665	23071	98174	0	11867417	
1B100	628665	416928	0	1184759	3186652	10157596	324746	1950132	3828291	934613	74599	359093	0	23046074	
1C100	1894	149576	0	248568	3699885	13248941	1396171	905245	3837009	1114319	88942	2955958	0	27646508	
1D100	158427	128257	0	1419847	3339212	13390191	115125	1478843	3995795	1090902	123905	412846	0	25653350	
1E100	2458	62573	78943	194672	2862969	12215907	97546	691702	3076628	924326	73778	297705	0	20579207	
1F100	261422	42377	12795841	737572	1439574	4555811	39972	345156	1649038	378769	1390307	257940	0	23893779	
1G100	0	0	0	0	0	0	0	0	0	0	0	0	0	0	
1H100	0	0	0	8549169	0	0	0	0	0	0	0	0	0	8549169	
19999	1097145	816156	13325609	17321763	15457371	57645397	2004066	5553421	17126264	4731994	1774602	4381716	0	141235504	2.55%
2A100	1711	37875	368710636	21248059	1282083	2482507	40151	531182	3568711	380469	30368	163718	0	398474470	
2B100	8054	1475	11442682	3096	49935	96689	1564	20688	138877	14819	1183	6377	0	11785439	
2C100	0	0	0	0	0	0	0	0	0	0	0	0	0	0	
2D100	0	0	5552342	0	0	0	0	0	0	0	0	0	0	552342	
2E100	82145943	9131	1104118785	407195	1540833	1889295	19306	152776	1121425	182936	14602	64413	0	119166660	
2F100	0	1039	53111892	782685	54973	183796	1885	10879	114229	17863	1426	5753	0	54286420	
2G100	0	14345	796751558	326774	904377	3069388	29467	506416	1252792	279225	22286	3784340	0	806940968	
2H100	0	13572	146126198	15767148	1027768	2735234	26983	494246	1191961	256680	277381	104902	0	168021073	
2I100	0	4376	67066979	15815	251591	774360	7989	157449	377371	75708	6044	33644	0	68713226	
2J100	0	32828	474987915	5831561	1914591	5918198	61018	1151035	2929567	578204	46151	252674	0	493703742	
2K100	0	0	3880760	0	0	0	0	0	0	0	0	0	0	3880760	
2L100	0	0	0	0	0	0	0	0	0	0	0	0	0	0	
29999	82155708	114641	3031749747	44382333	7026171	17149467	188363	3024671	10691933	1784904	399441	4415821	0	3203083200	57.82%
3A100	0	0	106856441	0	0	0	0	0	0	0	0	0	0	106856441	
3B100	0	0	1897298710	0	0	0	0	0	0	0	0	0	0	1897298710	
3C100	0	0	8392484	0	0	0	0	0	0	0	0	0	0	8392484	
3D100	0	0	180160726	0	0	0	0	0	0	0	0	0	0	180160726	
3E100	0	0	0	0	0	0	0	0	0	0	0	0	0	0	
3F100	0	0	0	0	0	0	0	0	0	0	0	0	0	0	
3G100	0	0	0	2466262	0	0	0	0	0	0	0	0	0	2466262	
3H100	0	0	0	50000	0	0	0	0	0	0	0	0	0	50000	
39999	0	0	2192708361	2516262	0	0	0	0	0	0	0	0	0	2192708363	39.63%
48888	0	0	0	0	0	0	0	0	0	0	0	0	0	0	0.00%
49999	83252853	930797	5237783717	64220358	22483542	74794864	2192429	8578092	27818197	6516898	2174043	8797537	0	5539543327	100.00%
	83252853	930797	5237783717	64220358	22483542	74794864	2192429	8578092	27818197	6516898	2174043	8797537	0	5539543327	

MINISTERO DELLA SANITA'

Direzione Generale della Programmazione sanitaria, dei livelli di assistenza e dei principi etici di sistema
 Direzione Generale del Sistema Informativo

CE

MODELLO DI RILEVAZIONE DEL CONTO ECONOMICO
 AZIENDE UNITA' SANITARIE LOCALI - AZIENDE OSPEDALIERE
 IRCCS - AZIENDE OSPEDALIERE UNIVERSITARIE

STRUTTURA RILEVATA	
REGIONE	030
U.S.L./AZ.OSP.	321
OGGETTO DELLA RILEVAZIONE	
Consuntivo	0
ANNO	2018

Verbale Collegio Sindacale (S/N)	S
----------------------------------	---

(valori in Euro)

Cons	CODICE	VOCE MODELLO CE	IMPORTO	SEGNO (+/-)
		A) Valore della produzione		
	AA0010	A.1) Contributi in c/esercizio	5,005,448	+
	AA0020	A.1.A) Contributi da Regione o Prov. Aut. per quota F.S. regionale	4,986,539	+
	AA0030	A.1.A.1) da Regione o Prov. Aut. per quota F.S. regionale indistinto	4986150	+
	AA0040	A.1.A.2) da Regione o Prov. Aut. per quota F.S. regionale vincolato	389	+
	AA0050	A.1.B) Contributi c/esercizio (extra fondo)	18,869	+
	AA0060	A.1.B.1) da Regione o Prov. Aut. (extra fondo)	18,740	+
	AA0070	A.1.B.1.1) Contributi da Regione o Prov. Aut. (extra fondo) vincolati	18740	+
	AA0080	A.1.B.1.2) Contributi da Regione o Prov. Aut. (extra fondo) - Risorse aggiuntive da bilancio regionale a titolo di copertura LEA		+
	AA0090	A.1.B.1.3) Contributi da Regione o Prov. Aut. (extra fondo) - Risorse aggiuntive da bilancio regionale a titolo di copertura extra LEA		+
	AA0100	A.1.B.1.4) Contributi da Regione o Prov. Aut. (extra fondo) - Altro		+
	AA0110	A.1.B.2) Contributi da Aziende sanitarie pubbliche della Regione o Prov. Aut. (extra fondo)	50	+
R	AA0120	A.1.B.2.1) Contributi da Aziende sanitarie pubbliche della Regione o Prov. Aut. (extra fondo) vincolati	50	+
R	AA0130	A.1.B.2.2) Contributi da Aziende sanitarie pubbliche della Regione o Prov. Aut. (extra fondo) altro		+
	AA0140	A.1.B.3) Contributi da altri soggetti pubblici (extra fondo)	79	+
	AA0150	A.1.B.3.1) Contributi da altri soggetti pubblici (extra fondo) vincolati	20	+
	AA0160	A.1.B.3.2) Contributi da altri soggetti pubblici (extra fondo) L. 210/92	0	+
	AA0170	A.1.B.3.3) Contributi da altri soggetti pubblici (extra fondo) altro	59	+
	AA0180	A.1.C) Contributi c/esercizio per ricerca	-	+
	AA0190	A.1.C.1) Contributi da Ministero della Salute per ricerca corrente		+
	AA0200	A.1.C.2) Contributi da Ministero della Salute per ricerca finalizzata		+
	AA0210	A.1.C.3) Contributi da Regione ed altri soggetti pubblici per ricerca		+
	AA0220	A.1.C.4) Contributi da privati per ricerca		+
	AA0230	A.1.D) Contributi c/esercizio da privati	40	+
	AA0240	A.2) Rettifica contributi c/esercizio per destinazione ad investimenti	-	-
	AA0250	A.2.A) Rettifica contributi in c/esercizio per destinazione ad investimenti - da Regione o Prov. Aut. per quota F.S. regionale		-
	AA0260	A.2.B) Rettifica contributi in c/esercizio per destinazione ad investimenti - altri contributi		-
	AA0270	A.3) Utilizzo fondi per quote inutilizzate contributi vincolati di esercizi precedenti	15,663	+
	AA0280	A.3.A) Utilizzo fondi per quote inutilizzate contributi di esercizi precedenti da Regione o Prov. Aut. per quota F.S. regionale vincolato	6855	+
	AA0290	A.3.B) Utilizzo fondi per quote inutilizzate contributi di esercizi precedenti da soggetti pubblici (extra fondo) vincolati	8719	+
	AA0300	A.3.C) Utilizzo fondi per quote inutilizzate contributi di esercizi precedenti per ricerca	0	+
	AA0310	A.3.D) Utilizzo fondi per quote inutilizzate contributi vincolati di esercizi precedenti da privati	89	+
	AA0320	A.4) Ricavi per prestazioni sanitarie e sociosanitarie a rilevanza sanitaria	439,199	+
	AA0330	A.4.A) Ricavi per prestazioni sanitarie e sociosanitarie a rilevanza sanitaria erogate a soggetti pubblici	19,164	+
R	AA0340	A.4.A.1) Ricavi per prestaz. sanitarie e sociosanitarie a rilevanza sanitaria erogate ad Aziende sanitarie pubbliche della Regione	315	+
R	AA0350	A.4.A.1.1) Prestazioni di ricovero		+
R	AA0360	A.4.A.1.2) Prestazioni di specialistica ambulatoriale		+
R	AA0370	A.4.A.1.3) Prestazioni di psichiatria residenziale e semiresidenziale		+
R	AA0380	A.4.A.1.4) Prestazioni di File F		+
R	AA0390	A.4.A.1.5) Prestazioni servizi MMG, PLS, Contin. assistenziale		+
R	AA0400	A.4.A.1.6) Prestazioni servizi farmaceutica convenzionata		+
R	AA0410	A.4.A.1.7) Prestazioni termali		+
R	AA0420	A.4.A.1.8) Prestazioni trasporto ambulanze ed elisoccorso		+
R	AA0430	A.4.A.1.9) Altre prestazioni sanitarie e socio-sanitarie a rilevanza sanitaria	315	+
	AA0440	A.4.A.2) Ricavi per prestaz. sanitarie e sociosanitarie a rilevanza sanitaria erogate ad altri soggetti pubblici	544	+
	AA0450	A.4.A.3) Ricavi per prestaz. sanitarie e sociosanitarie a rilevanza sanitaria erogate a soggetti pubblici Extraregione	18,305	+
S	AA0460	A.4.A.3.1) Prestazioni di ricovero	-	+
S	AA0470	A.4.A.3.2) Prestazioni ambulatoriali	-	+
SS	AA0480	A.4.A.3.3) Prestazioni di psichiatria non soggetta a compensazione (resid. e semiresid.)	-	+

S	AA0490	A.4.A.3.4) Prestazioni di File F	-	+
S	AA0500	A.4.A.3.5) Prestazioni servizi MMG, PLS, Contin. assistenziale Extraregione	-	+
S	AA0510	A.4.A.3.6) Prestazioni servizi farmaceutica convenzionata Extraregione	18,201	+
S	AA0520	A.4.A.3.7) Prestazioni termali Extraregione	-	+
S	AA0530	A.4.A.3.8) Prestazioni trasporto ambulanze ed elisoccorso Extraregione	-	+
S	AA0540	A.4.A.3.9) Altre prestazioni sanitarie e sociosanitarie a rilevanza sanitaria Extraregione	-	+
S	AA0550	A.4.A.3.10) Ricavi per cessione di emocomponenti e cellule staminali Extraregione	-	+
S	AA0560	A.4.A.3.11) Ricavi per differenziale tariffe TUC	-	+
SS	AA0570	A.4.A.3.12) Altre prestazioni sanitarie e sociosanitarie a rilevanza sanitaria non soggette a compensazione Extraregione	104	+
SS	AA0580	A.4.A.3.12.A) Prestazioni di assistenza riabilitativa non soggette a compensazione Extraregione	-	+
SS	AA0590	A.4.A.3.12.B) Altre prestazioni sanitarie e socio-sanitarie a rilevanza sanitaria non soggette a compensazione Extraregione	104	+
	AA0600	A.4.A.3.13) Altre prestazioni sanitarie a rilevanza sanitaria - Mobilità attiva Internazionale	-	+
S	AA0610	A.4.B) Ricavi per prestazioni sanitarie e sociosanitarie a rilevanza sanitaria erogate da privati v/residenti Extraregione in compensazione (mobilità attiva)	409,476	+
S	AA0620	A.4.B.1) Prestazioni di ricovero da priv. Extraregione in compensazione (mobilità attiva)	314,849	+
S	AA0630	A.4.B.2) Prestazioni ambulatoriali da priv. Extraregione in compensazione (mobilità attiva)	60,296	+
S	AA0640	A.4.B.3) Prestazioni di File F da priv. Extraregione in compensazione (mobilità attiva)	34,242	+
S	AA0650	A.4.B.4) Altre prestazioni sanitarie e sociosanitarie a rilevanza sanitaria erogate da privati v/residenti Extraregione in compensazione (mobilità attiva)	89	+
	AA0660	A.4.C) Ricavi per prestazioni sanitarie e sociosanitarie a rilevanza sanitaria erogate a privati	10,443	+
	AA0670	A.4.D) Ricavi per prestazioni sanitarie erogate in regime di intramoenia	116	+
	AA0680	A.4.D.1) Ricavi per prestazioni sanitarie intramoenia - Area ospedaliera	-	+
	AA0690	A.4.D.2) Ricavi per prestazioni sanitarie intramoenia - Area specialistica	-	+
	AA0700	A.4.D.3) Ricavi per prestazioni sanitarie intramoenia - Area sanità pubblica	17	+
	AA0710	A.4.D.4) Ricavi per prestazioni sanitarie intramoenia - Consulenze (ex art. 55 c.1 lett. c), d) ed ex art. 57-58)	99	+
R	AA0720	A.4.D.5) Ricavi per prestazioni sanitarie intramoenia - Consulenze (ex art. 55 c.1 lett. c), d) ed ex art. 57-58) (Aziende sanitarie pubbliche della Regione)	-	+
	AA0730	A.4.D.6) Ricavi per prestazioni sanitarie intramoenia - Altro	-	+
R	AA0740	A.4.D.7) Ricavi per prestazioni sanitarie intramoenia - Altro (Aziende sanitarie pubbliche della Regione)	-	+
	AA0750	A.5) Concorsi, recuperi e rimborsi	8,019	+
	AA0760	A.5.A) Rimborsi assicurativi	70	+
	AA0770	A.5.B) Concorsi, recuperi e rimborsi da Regione	864	+
	AA0780	A.5.B.1) Rimborso degli oneri stipendiali del personale dell'azienda in posizione di comando presso la Regione	864	+
	AA0790	A.5.B.2) Altri concorsi, recuperi e rimborsi da parte della Regione	-	+
R	AA0800	A.5.C) Concorsi, recuperi e rimborsi da Aziende sanitarie pubbliche della Regione	3,999	+
R	AA0810	A.5.C.1) Rimborso degli oneri stipendiali del personale dipendente dell'azienda in posizione di comando presso Aziende sanitarie pubbliche della Regione	155	+
R	AA0820	A.5.C.2) Rimborsi per acquisto beni da parte di Aziende sanitarie pubbliche della Regione	-	+
R	AA0830	A.5.C.3) Altri concorsi, recuperi e rimborsi da parte di Aziende sanitarie pubbliche della Regione	3,844	+
	AA0840	A.5.D) Concorsi, recuperi e rimborsi da altri soggetti pubblici	474	+
	AA0850	A.5.D.1) Rimborso degli oneri stipendiali del personale dipendente dell'azienda in posizione di comando presso altri soggetti pubblici	474	+
	AA0860	A.5.D.2) Rimborsi per acquisto beni da parte di altri soggetti pubblici	-	+
	AA0870	A.5.D.3) Altri concorsi, recuperi e rimborsi da parte di altri soggetti pubblici	-	+
	AA0880	A.5.E) Concorsi, recuperi e rimborsi da privati	2,612	+
	AA0890	A.5.E.1) Rimborso da aziende farmaceutiche per Pay back	-	+
	AA0900	A.5.E.1.1) Pay-back per il superamento del tetto della spesa farmaceutica territoriale	-	+
	AA0910	A.5.E.1.2) Pay-back per superamento del tetto della spesa farmaceutica ospedaliera	-	+
	AA0920	A.5.E.1.3) Ulteriore Pay-back	-	+
	AA0930	A.5.E.2) Altri concorsi, recuperi e rimborsi da privati	2,612	+
	AA0940	A.6) Compartecipazione alla spesa per prestazioni sanitarie (Ticket)	2	+
	AA0950	A.6.A) Compartecipazione alla spesa per prestazioni sanitarie - Ticket sulle prestazioni di specialistica ambulatoriale	2	+
	AA0960	A.6.B) Compartecipazione alla spesa per prestazioni sanitarie - Ticket sul pronto soccorso	-	+
	AA0970	A.6.C) Compartecipazione alla spesa per prestazioni sanitarie (Ticket) - Altro	-	+
	AA0980	A.7) Quota contributi c/capitale imputata all'esercizio	5,396	+
	AA0990	A.7.A) Quota imputata all'esercizio dei finanziamenti per investimenti dallo Stato	-	+
	AA1000	A.7.B) Quota imputata all'esercizio dei finanziamenti per investimenti da Regione	421	+
	AA1010	A.7.C) Quota imputata all'esercizio dei finanziamenti per beni di prima dotazione	3,887	+
	AA1020	A.7.D) Quota imputata all'esercizio dei contributi in c/ esercizio FSR destinati ad investimenti	1,038	+
	AA1030	A.7.E) Quota imputata all'esercizio degli altri contributi in c/ esercizio destinati ad investimenti	12	+
	AA1040	A.7.F) Quota imputata all'esercizio di altre poste del patrimonio netto	38	+
	AA1050	A.8) Incrementi delle immobilizzazioni per lavori interni	-	+
	AA1060	A.9) Altri ricavi e proventi	510	+
	AA1070	A.9.A) Ricavi per prestazioni non sanitarie	28	+
	AA1080	A.9.B) Fitti attivi ed altri proventi da attività immobiliari	482	+
	AA1090	A.9.C) Altri proventi diversi	-	+
	AZ9999	Totale valore della produzione (A)	5,474,237	+
		B) Costi della produzione		+
	BA0010	B.1) Acquisti di beni	74,715	+
	BA0020	B.1.A) Acquisti di beni sanitari	73,009	+

	BA0030	<i>B.1.A.1) Prodotti farmaceutici ed emoderivati</i>	72,814	+
	BA0040	B.1.A.1.1) Medicinali con AIC, ad eccezione di vaccini ed emoderivati di produzione regionale	72,814	+
	BA0050	B.1.A.1.2) Medicinali senza AIC		+
	BA0060	B.1.A.1.3) Emoderivati di produzione regionale		+
	BA0070	<i>B.1.A.2) Sanguine ed emocomponenti</i>	7	+
R	BA0080	B.1.A.2.1) da pubblico (Aziende sanitarie pubbliche della Regione) – Mobilità intraregionale	7	+
S	BA0090	B.1.A.2.2) da pubblico (Aziende sanitarie pubbliche extra Regione) – Mobilità extraregionale		+
	BA0100	B.1.A.2.3) da altri soggetti		+
	BA0210	<i>B.1.A.3) Dispositivi medici</i>	47	+
	BA0220	B.1.A.3.1) Dispositivi medici	43	+
	BA0230	B.1.A.3.2) Dispositivi medici impiantabili attivi	-	+
	BA0240	B.1.A.3.3) Dispositivi medico diagnostici in vitro (IVD)	4	+
	BA0250	<i>B.1.A.4) Prodotti dietetici</i>	-	+
	BA0260	<i>B.1.A.5) Materiali per la profilassi (vaccini)</i>	-	+
	BA0270	<i>B.1.A.6) Prodotti chimici</i>	-	+
	BA0280	<i>B.1.A.7) Materiali e prodotti per uso veterinario</i>	108	+
	BA0290	<i>B.1.A.8) Altri beni e prodotti sanitari</i>	33	+
R	BA0300	<i>B.1.A.9) Beni e prodotti sanitari da Aziende sanitarie pubbliche della Regione</i>	-	+
	BA0310	<i>B.1.B) Acquisti di beni non sanitari</i>	1,706	+
	BA0320	<i>B.1.B.1) Prodotti alimentari</i>	-	+
	BA0330	<i>B.1.B.2) Materiali di guardaroba, di pulizia e di convivenza in genere</i>	106	+
	BA0340	<i>B.1.B.3) Combustibili, carburanti e lubrificanti</i>	141	+
	BA0350	<i>B.1.B.4) Supporti informatici e cancelleria</i>	193	+
	BA0360	<i>B.1.B.5) Materiale per la manutenzione</i>	7	+
	BA0370	<i>B.1.B.6) Altri beni e prodotti non sanitari</i>	1,259	+
R	BA0380	<i>B.1.B.7) Beni e prodotti non sanitari da Aziende sanitarie pubbliche della Regione</i>	-	+
	BA0390	<i>B.2) Acquisti di servizi</i>	5,243,414	+
	BA0400	<i>B.2.A) Acquisti servizi sanitari</i>	5,229,544	+
	BA0410	<i>B.2.A.1) Acquisti servizi sanitari per medicina di base</i>	290,548	+
	BA0420	<i>B.2.A.1.1) - da convenzione</i>	289,349	+
	BA0430	<i>B.2.A.1.1.A) Costi per assistenza MMG</i>	219,390	+
	BA0440	<i>B.2.A.1.1.B) Costi per assistenza PLS</i>	58,384	+
	BA0450	<i>B.2.A.1.1.C) Costi per assistenza Continuità assistenziale</i>	11,453	+
	BA0460	<i>B.2.A.1.1.D) Altro (medicina dei servizi, psicologi, medici 118, ecc)</i>	122	+
R	BA0470	<i>B.2.A.1.2) - da pubblico (Aziende sanitarie pubbliche della Regione) - Mobilità intraregionale</i>	-	+
S	BA0480	<i>B.2.A.1.3) - da pubblico (Aziende sanitarie pubbliche Extraregione) - Mobilità extraregionale</i>	1,199	+
	BA0490	<i>B.2.A.2) Acquisti servizi sanitari per farmaceutica</i>	488,058	+
	BA0500	<i>B.2.A.2.1) - da convenzione</i>	483,766	+
R	BA0510	<i>B.2.A.2.2) - da pubblico (Aziende sanitarie pubbliche della Regione)- Mobilità intraregionale</i>	-	+
S	BA0520	<i>B.2.A.2.3) - da pubblico (Extraregione)</i>	4,292	+
	BA0530	<i>B.2.A.3) Acquisti servizi sanitari per assistenza specialistica ambulatoriale</i>	904,981	+
R	BA0540	<i>B.2.A.3.1) - da pubblico (Aziende sanitarie pubbliche della Regione)</i>	470,091	+
	BA0550	<i>B.2.A.3.2) - da pubblico (altri soggetti pubbl. della Regione)</i>	-	+
S	BA0560	<i>B.2.A.3.3) - da pubblico (Extraregione)</i>	16,440	+
	BA0570	<i>B.2.A.3.4) - da privato - Medici SUMAI</i>	815	+
	BA0580	<i>B.2.A.3.5) - da privato</i>	357,250	+
	BA0590	<i>B.2.A.3.5.A) Servizi sanitari per assistenza specialistica da IRCCS privati e Policlinici privati</i>	166,568	+
	BA0600	<i>B.2.A.3.5.B) Servizi sanitari per assistenza specialistica da Ospedali Classificati privati</i>	11,117	+
	BA0610	<i>B.2.A.3.5.C) Servizi sanitari per assistenza specialistica da Case di Cura private</i>	83,362	+
	BA0620	<i>B.2.A.3.5.D) Servizi sanitari per assistenza specialistica da altri privati</i>	96,203	+
	BA0630	<i>B.2.A.3.6) - da privato per cittadini non residenti - Extraregione (mobilità attiva in compensazione)</i>	60,385	+
	BA0640	<i>B.2.A.4) Acquisti servizi sanitari per assistenza riabilitativa</i>	43,532	+
R	BA0650	<i>B.2.A.4.1) - da pubblico (Aziende sanitarie pubbliche della Regione)</i>	-	+
	BA0660	<i>B.2.A.4.2) - da pubblico (altri soggetti pubbl. della Regione)</i>	9,240	+
SS	BA0670	<i>B.2.A.4.3) - da pubblico (Extraregione) non soggetti a compensazione</i>	-	+
	BA0680	<i>B.2.A.4.4) - da privato (intraregionale)</i>	34,165	+
	BA0690	<i>B.2.A.4.5) - da privato (extraregionale)</i>	127	+
	BA0700	<i>B.2.A.5) Acquisti servizi sanitari per assistenza integrativa</i>	45,052	+
R	BA0710	<i>B.2.A.5.1) - da pubblico (Aziende sanitarie pubbliche della Regione)</i>	-	+
	BA0720	<i>B.2.A.5.2) - da pubblico (altri soggetti pubbl. della Regione)</i>	-	+
S	BA0730	<i>B.2.A.5.3) - da pubblico (Extraregione)</i>	-	+
	BA0740	<i>B.2.A.5.4) - da privato</i>	45,052	+
	BA0750	<i>B.2.A.6) Acquisti servizi sanitari per assistenza protesica</i>	11,027	+
R	BA0760	<i>B.2.A.6.1) - da pubblico (Aziende sanitarie pubbliche della Regione)</i>	-	+
	BA0770	<i>B.2.A.6.2) - da pubblico (altri soggetti pubbl. della Regione)</i>	-	+
S	BA0780	<i>B.2.A.6.3) - da pubblico (Extraregione)</i>	-	+
	BA0790	<i>B.2.A.6.4) - da privato</i>	11,027	+
	BA0800	<i>B.2.A.7) Acquisti servizi sanitari per assistenza ospedaliera</i>	2,079,148	+
R	BA0810	<i>B.2.A.7.1) - da pubblico (Aziende sanitarie pubbliche della Regione)</i>	1,031,874	+
	BA0820	<i>B.2.A.7.2) - da pubblico (altri soggetti pubbl. della Regione)</i>	-	+
S	BA0830	<i>B.2.A.7.3) - da pubblico (Extraregione)</i>	88,238	+
	BA0840	<i>B.2.A.7.4) - da privato</i>	644,187	+
	BA0850	<i>B.2.A.7.4.A) Servizi sanitari per assistenza ospedaliera da IRCCS privati e Policlinici privati</i>	409,130	+
	BA0860	<i>B.2.A.7.4.B) Servizi sanitari per assistenza ospedaliera da Ospedali Classificati privati</i>	28,891	+
	BA0870	<i>B.2.A.7.4.C) Servizi sanitari per assistenza ospedaliera da Case di Cura private</i>	206,166	+
	BA0880	<i>B.2.A.7.4.D) Servizi sanitari per assistenza ospedaliera da altri privati</i>	-	+



	BA0890	B.2.A.7.5) - da privato per cittadini non residenti - Extraregione (mobilità attiva in compensazione)	314,849	+
	BA0900	B.2.A.8) Acquisto prestazioni di psichiatria residenziale e semiresidenziale	138,843	+
R	BA0910	B.2.A.8.1) - da pubblico (Aziende sanitarie pubbliche della Regione)	62,445	+
	BA0920	B.2.A.8.2) - da pubblico (altri soggetti pubbl. della Regione)	-	+
SS	BA0930	B.2.A.8.3) - da pubblico (Extraregione) - non soggette a compensazione	-	+
	BA0940	B.2.A.8.4) - da privato (intra-regionale)	68,191	+
	BA0950	B.2.A.8.5) - da privato (extraregionale)	8,207	+
	BA0960	B.2.A.9) Acquisto prestazioni di distribuzione farmaci File F	587,245	+
R	BA0970	B.2.A.9.1) - da pubblico (Aziende sanitarie pubbliche della Regione) - Mobilità intra-regionale	396,404	+
	BA0980	B.2.A.9.2) - da pubblico (altri soggetti pubbl. della Regione)	-	+
S	BA0990	B.2.A.9.3) - da pubblico (Extraregione)	7,184	+
	BA1000	B.2.A.9.4) - da privato (intra-regionale)	149,415	+
	BA1010	B.2.A.9.5) - da privato (extraregionale)	-	+
	BA1020	B.2.A.9.6) - da privato per cittadini non residenti - Extraregione (mobilità attiva in compensazione)	34,242	+
	BA1030	B.2.A.10) Acquisto prestazioni termali in convenzione	4,066	+
R	BA1040	B.2.A.10.1) - da pubblico (Aziende sanitarie pubbliche della Regione) - Mobilità intra-regionale	-	+
	BA1050	B.2.A.10.2) - da pubblico (altri soggetti pubbl. della Regione)	-	+
S	BA1060	B.2.A.10.3) - da pubblico (Extraregione)	3,093	+
	BA1070	B.2.A.10.4) - da privato	973	+
	BA1080	B.2.A.10.5) - da privato per cittadini non residenti - Extraregione (mobilità attiva in compensazione)	-	+
	BA1090	B.2.A.11) Acquisto prestazioni di trasporto sanitario	5,636	+
R	BA1100	B.2.A.11.1) - da pubblico (Aziende sanitarie pubbliche della Regione) - Mobilità intra-regionale	-	+
	BA1110	B.2.A.11.2) - da pubblico (altri soggetti pubbl. della Regione)	-	+
S	BA1120	B.2.A.11.3) - da pubblico (Extraregione)	4,795	+
	BA1130	B.2.A.11.4) - da privato	841	+
	BA1140	B.2.A.12) Acquisto prestazioni Socio-Sanitarie a rilevanza sanitaria	534,776	+
R	BA1150	B.2.A.12.1) - da pubblico (Aziende sanitarie pubbliche della Regione) - Mobilità intra-regionale	6,835	+
	BA1160	B.2.A.12.2) - da pubblico (altri soggetti pubblici della Regione)	105,803	+
SS	BA1170	B.2.A.12.3) - da pubblico (Extraregione) non soggette a compensazione	-	+
	BA1180	B.2.A.12.4) - da privato (intra-regionale)	419,404	+
	BA1190	B.2.A.12.5) - da privato (extraregionale)	2,734	+
	BA1200	B.2.A.13) Compartecipazione al personale per att. libero-prof. (intramoenia)	97	+
	BA1210	B.2.A.13.1) Compartecipazione al personale per att. libero professionale intramoenia - Area ospedaliera	-	+
	BA1220	B.2.A.13.2) Compartecipazione al personale per att. libero professionale intramoenia- Area specialistica	-	+
	BA1230	B.2.A.13.3) Compartecipazione al personale per att. libero professionale intramoenia - Area sanità pubblica	14	+
	BA1240	B.2.A.13.4) Compartecipazione al personale per att. libero professionale intramoenia - Consulenze (ex art. 55 c.1 lett. c), d) ed ex Art. 57-58)	83	+
R	BA1250	B.2.A.13.5) Compartecipazione al personale per att. libero professionale intramoenia - Consulenze (ex art. 55 c.1 lett. c), d) ed ex Art. 57-58) (Aziende sanitarie pubbliche della Regione)	-	+
	BA1260	B.2.A.13.6) Compartecipazione al personale per att. libero professionale intramoenia - Altro	-	+
R	BA1270	B.2.A.13.7) Compartecipazione al personale per att. libero professionale intramoenia - Altro (Aziende sanitarie pubbliche della Regione)	-	+
	BA1280	B.2.A.14) Rimborsi, assegni e contributi sanitari	8,978	+
	BA1290	B.2.A.14.1) Contributi ad associazioni di volontariato	-	+
	BA1300	B.2.A.14.2) Rimborsi per cure all'estero	417	+
	BA1310	B.2.A.14.3) Contributi a società partecipate e/o enti dipendenti della Regione	-	+
	BA1320	B.2.A.14.4) Contributo Legge 210/92	8,393	+
	BA1330	B.2.A.14.5) Altri rimborsi, assegni e contributi	28	+
R	BA1340	B.2.A.14.6) Rimborsi, assegni e contributi v/Aziende sanitarie pubbliche della Regione	140	+
	BA1350	B.2.A.15) Consulenze, Collaborazioni, Interinale e altre prestazioni di lavoro sanitarie e sociosanitarie	1,392	+
R	BA1360	B.2.A.15.1) Consulenze sanitarie e sociosan. da Aziende sanitarie pubbliche della Regione	435	+
	BA1370	B.2.A.15.2) Consulenze sanitarie e sociosanit. da terzi - Altri soggetti pubblici	-	+
	BA1380	B.2.A.15.3) Consulenze, Collaborazioni, Interinale e altre prestazioni di lavoro sanitarie e socios. da privato	898	+
	BA1390	B.2.A.15.3.A) Consulenze sanitarie da privato	868	+
	BA1400	B.2.A.15.3.B) Altre consulenze sanitarie e sociosanitarie da privato	-	+
	BA1410	B.2.A.15.3.C) Collaborazioni coordinate e continuative sanitarie e socios. da privato	-	+
	BA1420	B.2.A.15.3.D) Indennità a personale universitario - area sanitaria	-	+
	BA1430	B.2.A.15.3.E) Lavoro interinale - area sanitaria	-	+
	BA1440	B.2.A.15.3.F) Altre collaborazioni e prestazioni di lavoro - area sanitaria	30	+
	BA1450	B.2.A.15.4) Rimborsi oneri stipendiali del personale sanitario in comando	59	+
R	BA1460	B.2.A.15.4.A) Rimborsi oneri stipendiali personale sanitario in comando da Aziende sanitarie pubbliche della Regione	-	+
	BA1470	B.2.A.15.4.B) Rimborsi oneri stipendiali personale sanitario in comando da Regioni, soggetti pubblici e da Università	59	+
SS	BA1480	B.2.A.15.4.C) Rimborsi oneri stipendiali personale sanitario in comando da aziende di altre Regioni (Extraregione)	-	+
	BA1490	B.2.A.16) Altri servizi sanitari e sociosanitari a rilevanza sanitaria	86,165	+
R	BA1500	B.2.A.16.1) Altri servizi sanitari e sociosanitari a rilevanza sanitaria da pubblico - Aziende sanitarie pubbliche della Regione	25,030	+
	BA1510	B.2.A.16.2) Altri servizi sanitari e sociosanitari a rilevanza sanitaria da pubblico - Altri soggetti pubblici della Regione	7,509	+
	BA1520	B.2.A.16.3) Altri servizi sanitari e sociosanitari a rilevanza sanitaria da pubblico (Extraregione)	2,332	+
	BA1530	B.2.A.16.4) Altri servizi sanitari da privato	28,897	+
	BA1540	B.2.A.16.5) Costi per servizi sanitari - Mobilità internazionale passiva	22,397	+
S	BA1550	B.2.A.17) Costi per differenziale tariffe TUC	-	+

	BA1560	B.2.B) Acquisti di servizi non sanitari	13,870	+
	BA1570	B.2.B.1) Servizi non sanitari	13,180	+
	BA1580	B.2.B.1.1) Lavanderia	4	+
	BA1590	B.2.B.1.2) Pulizia	1,683	+
	BA1600	B.2.B.1.3) Mensa	1,825	+
	BA1610	B.2.B.1.4) Riscaldamento	690	+
	BA1620	B.2.B.1.5) Servizi di assistenza informatica	658	+
	BA1630	B.2.B.1.6) Servizi trasporti (non sanitari)	-	+
	BA1640	B.2.B.1.7) Smaltimento rifiuti	26	+
	BA1650	B.2.B.1.8) Utenze telefoniche	826	+
	BA1660	B.2.B.1.9) Utenze elettricità	1,049	+
	BA1670	B.2.B.1.10) Altre utenze	853	+
	BA1680	B.2.B.1.11) Premi di assicurazione	1,874	+
	BA1690	B.2.B.1.11.A) Premi di assicurazione - R.C. Professionale	1,406	+
	BA1700	B.2.B.1.11.B) Premi di assicurazione - Altri premi assicurativi	468	+
	BA1710	B.2.B.1.12) Altri servizi non sanitari	3,692	+
R	BA1720	B.2.B.1.12.A) Altri servizi non sanitari da pubblico (Aziende sanitarie pubbliche della Regione)	465	+
	BA1730	B.2.B.1.12.B) Altri servizi non sanitari da altri soggetti pubblici	-	+
	BA1740	B.2.B.1.12.C) Altri servizi non sanitari da privato	3,227	+
	BA1750	B.2.B.2) Consulenze, Collaborazioni, Interinale e altre prestazioni di lavoro non sanitarie	357	+
R	BA1760	B.2.B.2.1) Consulenze non sanitarie da Aziende sanitarie pubbliche della Regione	7	+
	BA1770	B.2.B.2.2) Consulenze non sanitarie da Terzi - Altri soggetti pubblici	-	+
	BA1780	B.2.B.2.3) Consulenze, Collaborazioni, Interinale e altre prestazioni di lavoro non sanitarie da privato	278	+
	BA1790	B.2.B.2.3.A) Consulenze non sanitarie da privato	91	+
	BA1800	B.2.B.2.3.B) Collaborazioni coordinate e continuative non sanitarie da privato	-	+
	BA1810	B.2.B.2.3.C) Indennità a personale universitario - area non sanitaria	-	+
	BA1820	B.2.B.2.3.D) Lavoro interinale - area non sanitaria	169	+
	BA1830	B.2.B.2.3.E) Altre collaborazioni e prestazioni di lavoro - area non sanitaria	18	+
	BA1840	B.2.B.2.4) Rimborso oneri stipendiali del personale non sanitario in comando	72	+
R	BA1850	B.2.B.2.4.A) Rimborso oneri stipendiali personale non sanitario in comando da Aziende sanitarie pubbliche della Regione	69	+
	BA1860	B.2.B.2.4.B) Rimborso oneri stipendiali personale non sanitario in comando da Regione, soggetti pubblici e da Università	3	+
SS	BA1870	B.2.B.2.4.C) Rimborso oneri stipendiali personale non sanitario in comando da aziende di altre Regioni (Extraregione)	-	+
	BA1880	B.2.B.3) Formazione (esternalizzata e non)	333	+
	BA1890	B.2.B.3.1) Formazione (esternalizzata e non) da pubblico	3	+
	BA1900	B.2.B.3.2) Formazione (esternalizzata e non) da privato	330	+
	BA1910	B.3) Manutenzione e riparazione (ordinaria esternalizzata)	3,880	+
	BA1920	B.3.A) Manutenzione e riparazione ai fabbricati e loro pertinenze	1,440	+
	BA1930	B.3.B) Manutenzione e riparazione agli impianti e macchinari	-	+
	BA1940	B.3.C) Manutenzione e riparazione alle attrezzature sanitarie e scientifiche	247	+
	BA1950	B.3.D) Manutenzione e riparazione ai mobili e arredi	7	+
	BA1960	B.3.E) Manutenzione e riparazione agli automezzi	91	+
	BA1970	B.3.F) Altre manutenzioni e riparazioni	2,095	+
R	BA1980	B.3.G) Manutenzioni e riparazioni da Aziende sanitarie pubbliche della Regione	-	+
	BA1990	B.4) Godimento di beni di terzi	4,549	+
	BA2000	B.4.A) Fitti passivi	2,752	+
	BA2010	B.4.B) Canoni di noleggio	1,455	+
	BA2020	B.4.B.1) Canoni di noleggio - area sanitaria	303	+
	BA2030	B.4.B.2) Canoni di noleggio - area non sanitaria	1,152	+
	BA2040	B.4.C) Canoni di leasing	-	+
	BA2050	B.4.C.1) Canoni di leasing - area sanitaria	-	+
	BA2060	B.4.C.2) Canoni di leasing - area non sanitaria	-	+
R	BA2070	B.4.D) Locazioni e noleggi da Aziende sanitarie pubbliche della Regione	342	+
	BA2080	Totale Costo del personale	103,598	+
	BA2090	B.5) Personale del ruolo sanitario	68,360	+
	BA2100	B.5.A) Costo del personale dirigente ruolo sanitario	40,334	+
	BA2110	B.5.A.1) Costo del personale dirigente medico	34,455	+
	BA2120	B.5.A.1.1) Costo del personale dirigente medico - tempo indeterminato	34,047	+
	BA2130	B.5.A.1.2) Costo del personale dirigente medico - tempo determinato	408	+
	BA2140	B.5.A.1.3) Costo del personale dirigente medico - altro	-	+
	BA2150	B.5.A.2) Costo del personale dirigente non medico	5,879	+
	BA2160	B.5.A.2.1) Costo del personale dirigente non medico - tempo indeterminato	5,863	+
	BA2170	B.5.A.2.2) Costo del personale dirigente non medico - tempo determinato	16	+
	BA2180	B.5.A.2.3) Costo del personale dirigente non medico - altro	-	+
	BA2190	B.5.B) Costo del personale comparto ruolo sanitario	28,026	+
	BA2200	B.5.B.1) Costo del personale comparto ruolo sanitario - tempo indeterminato	27,676	+
	BA2210	B.5.B.2) Costo del personale comparto ruolo sanitario - tempo determinato	350	+
	BA2220	B.5.B.3) Costo del personale comparto ruolo sanitario - altro	-	+
	BA2230	B.6) Personale del ruolo professionale	2,088	+
	BA2240	B.6.A) Costo del personale dirigente ruolo professionale	2,088	+
	BA2250	B.6.A.1) Costo del personale dirigente ruolo professionale - tempo indeterminato	2,025	+
	BA2260	B.6.A.2) Costo del personale dirigente ruolo professionale - tempo determinato	63	+
	BA2270	B.6.A.3) Costo del personale dirigente ruolo professionale - altro	-	+
	BA2280	B.6.B) Costo del personale comparto ruolo professionale	-	+
	BA2290	B.6.B.1) Costo del personale comparto ruolo professionale - tempo indeterminato	-	+
	BA2300	B.6.B.2) Costo del personale comparto ruolo professionale - tempo determinato	-	+

BA2310	B.6.B.3) Costo del personale comparto ruolo professionale - altro		+
BA2320	B.7) Personale del ruolo tecnico	8,251	+
BA2330	B.7.A) Costo del personale dirigente ruolo tecnico	722	+
BA2340	B.7.A.1) Costo del personale dirigente ruolo tecnico - tempo indeterminato	596	+
BA2350	B.7.A.2) Costo del personale dirigente ruolo tecnico - tempo determinato	126	+
BA2360	B.7.A.3) Costo del personale dirigente ruolo tecnico - altro	-	+
BA2370	B.7.B) Costo del personale comparto ruolo tecnico	7,529	+
BA2380	B.7.B.1) Costo del personale comparto ruolo tecnico - tempo indeterminato	7,148	+
BA2390	B.7.B.2) Costo del personale comparto ruolo tecnico - tempo determinato	381	+
BA2400	B.7.B.3) Costo del personale comparto ruolo tecnico - altro	-	+
BA2410	B.8) Personale del ruolo amministrativo	24,899	+
BA2420	B.8.A) Costo del personale dirigente ruolo amministrativo	2,945	+
BA2430	B.8.A.1) Costo del personale dirigente ruolo amministrativo - tempo indeterminato	2,945	+
BA2440	B.8.A.2) Costo del personale dirigente ruolo amministrativo - tempo determinato		+
BA2450	B.8.A.3) Costo del personale dirigente ruolo amministrativo - altro		+
BA2460	B.8.B) Costo del personale comparto ruolo amministrativo	21,954	+
BA2470	B.8.B.1) Costo del personale comparto ruolo amministrativo - tempo indeterminato	21,602	+
BA2480	B.8.B.2) Costo del personale comparto ruolo amministrativo - tempo determinato	352	+
BA2490	B.8.B.3) Costo del personale comparto ruolo amministrativo - altro	-	+
BA2500	B.9) Oneri diversi di gestione	2,009	+
BA2510	B.9.A) Imposte e tasse (escluso IRAP e IRES)	718	+
BA2520	B.9.B) Perdite su crediti		+
BA2530	B.9.C) Altri oneri diversi di gestione	1,291	+
BA2540	B.9.C.1) Indennità, rimborso spese e oneri sociali per gli Organi Direttivi e Collegio Sindacale	888	+
BA2550	B.9.C.2) Altri oneri diversi di gestione	403	+
BA2560	Totale Ammortamenti	6,438	+
BA2570	B.10) Ammortamenti delle immobilizzazioni immateriali	1,140	+
BA2580	B.11) Ammortamenti delle immobilizzazioni materiali	5,298	+
BA2590	B.12) Ammortamento dei fabbricati	4,515	+
BA2600	B.12.A) Ammortamenti fabbricati non strumentali (disponibili)	392	+
BA2610	B.12.B) Ammortamenti fabbricati strumentali (indisponibili)	4,123	+
BA2620	B.13) Ammortamenti delle altre immobilizzazioni materiali	783	+
BA2630	B.14) Svalutazione delle immobilizzazioni e dei crediti	2,859	+
BA2640	B.14.A) Svalutazione delle immobilizzazioni immateriali e materiali		+
BA2650	B.14.B) Svalutazione dei crediti	2,859	+
BA2660	B.15) Variazione delle rimanenze	114	+/-
BA2670	B.15.A) Variazione rimanenze sanitarie	31	+/-
BA2680	B.15.B) Variazione rimanenze non sanitarie	83	+/-
BA2690	B.16) Accantonamenti dell'esercizio	39,134	+
BA2700	B.16.A) Accantonamenti per rischi		+
BA2710	B.16.A.1) Accantonamenti per cause civili ed oneri processuali		+
BA2720	B.16.A.2) Accantonamenti per contenzioso personale dipendente		+
BA2730	B.16.A.3) Accantonamenti per rischi connessi all'acquisto di prestazioni sanitarie da privato		+
BA2740	B.16.A.4) Accantonamenti per copertura diretta dei rischi (autoassicurazione)		+
BA2750	B.16.A.5) Altri accantonamenti per rischi		+
BA2760	B.16.B) Accantonamenti per premio di operosità (SUMAI)	32	+
BA2770	B.16.C) Accantonamenti per quote inutilizzate di contributi vincolati	5,361	+
BA2780	B.16.C.1) Accantonamenti per quote inutilizzate contributi da Regione e Prov. Aut. per quota F.S. vincolato	2,122	+
BA2790	B.16.C.2) Accantonamenti per quote inutilizzate contributi da soggetti pubblici (extra fondo) vincolati	3,214	+
BA2800	B.16.C.3) Accantonamenti per quote inutilizzate contributi da soggetti pubblici per ricerca	-	+
BA2810	B.16.C.4) Accantonamenti per quote inutilizzate contributi vincolati da privati	25	+
BA2820	B.16.D) Altri accantonamenti	33,741	+
BA2830	B.16.D.1) Accantonamenti per interessi di mora	-	+
BA2840	B.16.D.2) Acc. Rinnovi convenzioni MMG/PLS/MCA	13,077	+
BA2850	B.16.D.3) Acc. Rinnovi convenzioni Medici Sumai	22	+
BA2860	B.16.D.4) Acc. Rinnovi contratt.: dirigenza medica	1,211	+
BA2870	B.16.D.5) Acc. Rinnovi contratt.: dirigenza non medica	408	+
BA2880	B.16.D.6) Acc. Rinnovi contratt.: comparto	-	+
BA2890	B.16.D.7) Altri accantonamenti	19,023	+
BZ9999	Totale costi della produzione (B)	5,480,710	+
	C) Proventi e oneri finanziari		+
CA0010	C.1) Interessi attivi	6	+
CA0020	C.1.A) Interessi attivi su c/tesoreria unica		+
CA0030	C.1.B) Interessi attivi su c/c postali e bancari		+
CA0040	C.1.C) Altri interessi attivi	6	+
CA0050	C.2) Altri proventi		+
CA0060	C.2.A) Proventi da partecipazioni		+
CA0070	C.2.B) Proventi finanziari da crediti iscritti nelle immobilizzazioni		+
CA0080	C.2.C) Proventi finanziari da titoli iscritti nelle immobilizzazioni		+
CA0090	C.2.D) Altri proventi finanziari diversi dai precedenti		+
CA0100	C.2.E) Utili su cambi		+
CA0110	C.3) Interessi passivi		+
CA0120	C.3.A) Interessi passivi su anticipazioni di cassa		+
CA0130	C.3.B) Interessi passivi su mutui		+
CA0140	C.3.C) Altri interessi passivi		+
CA0150	C.4) Altri oneri		+

	CA0160	C.4.A) Altri oneri finanziari		+
	CA0170	C.4.B) Perdite su cambi		+
	CZ9999	Totale proventi e oneri finanziari (C)	6	+/-
		D) Rettifiche di valore di attività finanziarie		+
	DA0010	D.1) Rivalutazioni		+
	DA0020	D.2) Svalutazioni		+
	DZ9999	Totale rettifiche di valore di attività finanziarie (D)	-	+/-
		E) Proventi e oneri straordinari		+
	EA0010	E.1) Proventi straordinari	16,369	+
	EA0020	E.1.A) Plusvalenze		+
	EA0030	E.1.B) Altri proventi straordinari	16,369	+
	EA0040	<i>E.1.B.1) Proventi da donazioni e liberalità diverse</i>		+
	EA0050	<i>E.1.B.2) Sopravvenienze attive</i>	<i>16,194</i>	+
R	EA0060	<i>E.1.B.2.1) Sopravvenienze attive v/Aziende sanitarie pubbliche della Regione</i>	<i>503</i>	+
	EA0070	<i>E.1.B.2.2) Sopravvenienze attive v/terzi</i>	<i>15,691</i>	+
S	EA0080	<i>E.1.B.2.2.A) Sopravvenienze attive v/terzi relative alla mobilità extraregionale</i>	<i>-</i>	+
	EA0090	<i>E.1.B.2.2.B) Sopravvenienze attive v/terzi relative al personale</i>	<i>-</i>	+
	EA0100	<i>E.1.B.2.2.C) Sopravvenienze attive v/terzi relative alle convenzioni con medici di base</i>	<i>-</i>	+
	EA0110	<i>E.1.B.2.2.D) Sopravvenienze attive v/terzi relative alle convenzioni per la specialistica</i>	<i>565</i>	+
	EA0120	<i>E.1.B.2.2.E) Sopravvenienze attive v/terzi relative all'acquisto prestaz. sanitarie da operatori accreditati</i>	<i>58</i>	+
	EA0130	<i>E.1.B.2.2.F) Sopravvenienze attive v/terzi relative all'acquisto di beni e servizi</i>	<i>571</i>	+
	EA0140	<i>E.1.B.2.2.G) Altre sopravvenienze attive v/terzi</i>	<i>14,497</i>	+
	EA0150	<i>E.1.B.3) Insussistenze attive</i>	<i>-</i>	+
R	EA0160	<i>E.1.B.3.1) Insussistenze attive v/Aziende sanitarie pubbliche della Regione</i>		+
	EA0170	<i>E.1.B.3.2) Insussistenze attive v/terzi</i>	<i>-</i>	+
S	EA0180	<i>E.1.B.3.2.A) Insussistenze attive v/terzi relative alla mobilità extraregionale</i>		+
	EA0190	<i>E.1.B.3.2.B) Insussistenze attive v/terzi relative al personale</i>		+
	EA0200	<i>E.1.B.3.2.C) Insussistenze attive v/terzi relative alle convenzioni con medici di base</i>		+
	EA0210	<i>E.1.B.3.2.D) Insussistenze attive v/terzi relative alle convenzioni per la specialistica</i>		+
	EA0220	<i>E.1.B.3.2.E) Insussistenze attive v/terzi relative all'acquisto prestaz. sanitarie da operatori accreditati</i>		+
	EA0230	<i>E.1.B.3.2.F) Insussistenze attive v/terzi relative all'acquisto di beni e servizi</i>		+
	EA0240	<i>E.1.B.3.2.G) Altre insussistenze attive v/terzi</i>		+
	EA0250	<i>E.1.B.4) Altri proventi straordinari</i>	<i>175</i>	+
	EA0260	E.2) Oneri straordinari	2,480	+
	EA0270	E.2.A) Minusvalenze		+
	EA0280	E.2.B) Altri oneri straordinari	2,480	+
	EA0290	<i>E.2.B.1) Oneri tributari da esercizi precedenti</i>		+
	EA0300	<i>E.2.B.2) Oneri da cause civili ed oneri processuali</i>	<i>31</i>	+
	EA0310	<i>E.2.B.3) Sopravvenienze passive</i>	<i>2,449</i>	+
R	EA0320	<i>E.2.B.3.1) Sopravvenienze passive v/Aziende sanitarie pubbliche della Regione</i>	<i>30</i>	+
R	EA0330	<i>E.2.B.3.1.A) Sopravvenienze passive v/Aziende sanitarie pubbliche relative alla mobilità intraregionale</i>		+
R	EA0340	<i>E.2.B.3.1.B) Altre sopravvenienze passive v/Aziende sanitarie pubbliche della Regione</i>	<i>30</i>	+
	EA0350	<i>E.2.B.3.2) Sopravvenienze passive v/terzi</i>	<i>2,419</i>	+
S	EA0360	<i>E.2.B.3.2.A) Sopravvenienze passive v/terzi relative alla mobilità extraregionale</i>		+
	EA0370	<i>E.2.B.3.2.B) Sopravvenienze passive v/terzi relative al personale</i>	<i>-</i>	+
	EA0380	<i>E.2.B.3.2.B.1) Soprav. passive v/terzi relative al personale - dirigenza medica</i>	<i>-</i>	+
	EA0390	<i>E.2.B.3.2.B.2) Soprav. passive v/terzi relative al personale - dirigenza non medica</i>	<i>-</i>	+
	EA0400	<i>E.2.B.3.2.B.3) Soprav. passive v/terzi relative al personale - comparto</i>	<i>-</i>	+
	EA0410	<i>E.2.B.3.2.C) Sopravvenienze passive v/terzi relative alle convenzioni con medici di base</i>	<i>-</i>	+
	EA0420	<i>E.2.B.3.2.D) Sopravvenienze passive v/terzi relative alle convenzioni per la specialistica</i>	<i>454</i>	+
	EA0430	<i>E.2.B.3.2.E) Sopravvenienze passive v/terzi relative all'acquisto prestaz. sanitarie da operatori accreditati</i>	<i>162</i>	+
	EA0440	<i>E.2.B.3.2.F) Sopravvenienze passive v/terzi relative all'acquisto di beni e servizi</i>	<i>640</i>	+
	EA0450	<i>E.2.B.3.2.G) Altre sopravvenienze passive v/terzi</i>	<i>1,163</i>	+
	EA0460	<i>E.2.B.4) Insussistenze passive</i>	<i>-</i>	+
R	EA0470	<i>E.2.B.4.1) Insussistenze passive v/Aziende sanitarie pubbliche della Regione</i>		+
	EA0480	<i>E.2.B.4.2) Insussistenze passive v/terzi</i>	<i>-</i>	+
S	EA0490	<i>E.2.B.4.2.A) Insussistenze passive v/terzi relative alla mobilità extraregionale</i>		+
	EA0500	<i>E.2.B.4.2.B) Insussistenze passive v/terzi relative al personale</i>		+
	EA0510	<i>E.2.B.4.2.C) Insussistenze passive v/terzi relative alle convenzioni con medici di base</i>		+
	EA0520	<i>E.2.B.4.2.D) Insussistenze passive v/terzi relative alle convenzioni per la specialistica</i>		+
	EA0530	<i>E.2.B.4.2.E) Insussistenze passive v/terzi relative all'acquisto prestaz. sanitarie da operatori accreditati</i>		+
	EA0540	<i>E.2.B.4.2.F) Insussistenze passive v/terzi relative all'acquisto di beni e servizi</i>		+
	EA0550	<i>E.2.B.4.2.G) Altre insussistenze passive v/terzi</i>		+
	EA0560	<i>E.2.B.5) Altri oneri straordinari</i>		+
	EZ9999	Totale proventi e oneri straordinari (E)	13,889	+/-
	XA0000	Risultato prima delle imposte (A - B +/- C +/- D +/- E)	7,422	+/-
		Imposte e tasse		+
	YA0010	Y.1) IRAP	7,288	+
	YA0020	Y.1.A) IRAP relativa a personale dipendente	6,887	+
	YA0030	Y.1.B) IRAP relativa a collaboratori e personale assimilato a lavoro dipendente	392	+
	YA0040	Y.1.C) IRAP relativa ad attività di libera professione (intraoemia)	9	+
	YA0050	Y.1.D) IRAP relativa ad attività commerciale	-	+
	YA0060	Y.2) IRES	134	+
	YA0070	Y.2.A) IRES su attività istituzionale		+
	YA0080	Y.2.B) IRES su attività commerciale	134	+
	YA0090	Y.3) Accantonamento a F.do Imposte (Accertamenti, condoni, ecc.)		+
	YZ9999	Totale imposte e tasse	7,422	+
	ZZ9999	RISULTATO DI ESERCIZIO	-	+/-

F.to Il Direttore Generale ai sensi D.Lgs. 39/93
F.to Il Responsabile Economico Finanziario ai sensi D.Lgs. 39/93.....

RL S.C.R.I.B.A.



**MODELLO DI RILEVAZIONE DELLO STATO PATRIMONIALE
AZIENDE SANITARIE LOCALI - AZIENDE OSPEDALIERE
IRCCS - AZIENDE OSPEDALIERE UNIVERSITARIE**

STRUTTURA RILEVATA	
REGIONE	<input type="text"/> <input type="text"/> <input type="text"/>
AZIENDA / ISTITUTO	<input type="text"/> <input type="text"/> <input type="text"/> <input type="text"/> <input type="text"/>

OGGETTO DELLA RILEVAZIONE	
ANNO	<input type="text"/> <input type="text"/> <input type="text"/> <input type="text"/>
TRIMESTRE:	1 <input type="text"/> 2 <input type="text"/> 3 <input type="text"/> 4 <input type="text"/>
PREVENTIVO	<input type="text"/>
CONSUNTIVO	<input type="text"/>

APPROVAZIONE BILANCIO DA PARTE DEL COLLEGIO SINDACALE	
SI	<input type="text"/>
NO	<input type="text"/>

ATTIVITA'

(euro)

Cons	CODICE	DESCRIZIONE	IMPORTO	SEGNO (+/-)
	AAZ999	A) IMMOBILIZZAZIONI	42,247	+
	AAA000	A.I) IMMOBILIZZAZIONI IMMATERIALI	948	+
	AAA010	A.I.1) Costi di impianto e di ampliamento		
	AAA020	A.I.1.a) Costi di impianto e di ampliamento	-	+
	AAA030	A.I.1.b) F.do Amm.to costi di impianto e di ampliamento	-	+
	AAA040	A.I.2) Costi di ricerca e sviluppo		
	AAA050	A.I.2.a) Costi di ricerca e sviluppo	-	+
	AAA060	A.I.2.b) F.do Amm.to costi di ricerca e sviluppo	-	+
	AAA070	A.I.3) Diritti di brevetto e diritti di utilizzazione delle opere d'ingegno	144	+
	AAA080	A.I.3.a) Diritti di brevetto e diritti di utilizzazione delle opere d'ingegno - derivanti dall'attività di ricerca	-	+
	AAA090	A.I.3.b) F.do Amm.to diritti di brevetto e diritti di utilizzazione delle opere d'ingegno - derivanti dall'attività di ricerca	-	+
	AAA100	A.I.3.c) Diritti di brevetto e diritti di utilizzazione delle opere d'ingegno - altri	2,533	+
	AAA110	A.I.3.d) F.do Amm.to diritti di brevetto e diritti di utilizzazione delle opere d'ingegno - altri	2,389	+
	AAA120	A.I.4) Immobilizzazioni immateriali in corso e acconti	33	+
	AAA130	A.I.5) Altre immobilizzazioni immateriali	771	+
	AAA140	A.I.5.a) Concessioni, licenze, marchi e diritti simili	8,530	+
	AAA150	A.I.5.b) F.do Amm.to concessioni, licenze, marchi e diritti simili	8,413	+
	AAA160	A.I.5.c) Migliorie su beni di terzi	8,374	+
	AAA170	A.I.5.d) F.do Amm.to migliorie su beni di terzi	7,720	+
	AAA180	A.I.5.e) Pubblicità	-	+
	AAA190	A.I.5.f) F.do Amm.to pubblicità	-	+
	AAA200	A.I.5.g) Altre immobilizzazioni immateriali	-	+
	AAA210	A.I.5.h) F.do Amm.to altre immobilizzazioni immateriali	-	+
	AAA220	A.I.6) Fondo Svalutazione immobilizzazioni immateriali		
	AAA230	A.I.6.a) F.do Svalut. Costi di impianto e di ampliamento	-	+
	AAA240	A.I.6.b) F.do Svalut. Costi di ricerca e sviluppo	-	+
	AAA250	A.I.6.c) F.do Svalut. Diritti di brevetto e diritti di utilizzazione delle opere d'ingegno	-	+
	AAA260	A.I.6.d) F.do Svalut. Altre immobilizzazioni immateriali	-	+
	AAA270	A.II) IMMOBILIZZAZIONI MATERIALI	40,846	+
	AAA280	A.II.1) Terreni	296	+
	AAA290	A.II.1.a) Terreni disponibili	275	+
	AAA300	A.II.1.b) Terreni indisponibili	21	+
	AAA310	A.II.2) Fabbricati	35,666	+
	AAA320	A.II.2.a) Fabbricati non strumentali (disponibili)	5,247	+
	AAA330	A.II.2.a.1) Fabbricati non strumentali (disponibili)	13,069	+
	AAA340	A.II.2.a.2) F.do Amm.to Fabbricati non strumentali (disponibili)	7,822	+
	AAA350	A.II.2.b) Fabbricati strumentali (indisponibili)	30,419	+
	AAA360	A.II.2.b.1) Fabbricati strumentali (indisponibili)	70,755	+
	AAA370	A.II.2.b.2) F.do Amm.to Fabbricati strumentali (indisponibili)	40,336	+
	AAA380	A.II.3) Impianti e macchinari	864	+
	AAA390	A.II.3.a) Impianti e macchinari	9,601	+
	AAA400	A.II.3.b) F.do Amm.to Impianti e macchinari	8,737	+
	AAA410	A.II.4) Attrezzature sanitarie e scientifiche	282	+
	AAA420	A.II.4.a) Attrezzature sanitarie e scientifiche	8,283	+
	AAA430	A.II.4.b) F.do Amm.to Attrezzature sanitarie e scientifiche	8,001	+
	AAA440	A.II.5) Mobili e arredi	205	+
	AAA450	A.II.5.a) Mobili e arredi	6,287	+
	AAA460	A.II.5.b) F.do Amm.to Mobili e arredi	6,082	+
	AAA470	A.II.6) Automezzi	44	+
	AAA480	A.II.6.a) Automezzi	2,393	+
	AAA490	A.II.6.b) F.do Amm.to Automezzi	2,349	+
	AAA500	A.II.7) Oggetti d'arte		
	AAA510	A.II.8) Altre immobilizzazioni materiali	272	+
	AAA520	A.II.8.a) Altre immobilizzazioni materiali	14,329	+
	AAA530	A.II.8.b) F.do Amm.to Altre immobilizzazioni materiali	14,057	+
	AAA540	A.II.9) Immobilizzazioni materiali in corso e acconti	3,217	+
	AAA550	A.II.10) Fondo Svalutazione immobilizzazioni materiali		
	AAA560	A.II.10.a) F.do Svalut. Terreni	-	+
	AAA570	A.II.10.b) F.do Svalut. Fabbricati	-	+
	AAA580	A.II.10.c) F.do Svalut. Impianti e macchinari	-	+
	AAA590	A.II.10.d) F.do Svalut. Attrezzature sanitarie e scientifiche	-	+
	AAA600	A.II.10.e) F.do Svalut. Mobili e arredi	-	+
	AAA610	A.II.10.f) F.do Svalut. Automezzi	-	+
	AAA620	A.II.10.g) F.do Svalut. Oggetti d'arte	-	+
	AAA630	A.II.10.h) F.do Svalut. Altre immobilizzazioni materiali	-	+

**MODELLO DI RILEVAZIONE DELLO STATO PATRIMONIALE
AZIENDE SANITARIE LOCALI - AZIENDE OSPEDALIERE
IRCCS - AZIENDE OSPEDALIERE UNIVERSITARIE**

STRUTTURA RILEVATA		OGGETTO DELLA RILEVAZIONE	
REGIONE	<input type="text"/>	ANNO	<input type="text"/>
AZIENDA / ISTITUTO	<input type="text"/>	TRIMESTRE:	1 <input type="text"/> 2 <input type="text"/> 3 <input type="text"/> 4 <input type="text"/>
		PREVENTIVO	<input type="text"/> CONSUNTIVO <input type="text"/>

APPROVAZIONE BILANCIO DA PARTE DEL COLLEGIO SINDACALE	
SI	<input type="text"/>
NO	<input type="text"/>

ATTIVITA'

(euro)

Cons	CODICE	DESCRIZIONE	IMPORTO	SEGNO (+/-)
	AAA640	A.III) IMMOBILIZZAZIONI FINANZIARIE	453	+
	AAA650	A.III.1) Crediti finanziari	453	+
	AAA660	A.III.1.a) Crediti finanziari v/Stato	-	+
	AAA670	A.III.1.b) Crediti finanziari v/Regione	-	+
	AAA680	A.III.1.c) Crediti finanziari v/partecipate	-	+
	AAA690	A.III.1.d) Crediti finanziari v/altri	453	+
	AAA700	A.III.2) Titoli	-	+
	AAA710	A.III.2.a) Partecipazioni	-	+
	AAA720	A.III.2.b) Altri titoli	-	+
	AAA730	A.III.2.b.1) Titoli di Stato	-	+
	AAA740	A.III.2.b.2) Altre Obbligazioni	-	+
	AAA750	A.III.2.b.3) Titoli azionari quotati in Borsa	-	+
	AAA760	A.III.2.b.4) Titoli diversi	-	+
	ABZ999	B) ATTIVO CIRCOLANTE	1,310,652	+
	ABA000	B.I) RIMANENZE	314	+
	ABA010	B.I.1) Rimanenze beni sanitari	68	+
	ABA020	B.I.1.a) Prodotti farmaceutici ed emoderivati	25	+
	ABA030	B.I.1.b) Sangue ed emocomponenti	-	+
	ABA040	B.I.1.c) Dispositivi medici	26	+
	ABA050	B.I.1.d) Prodotti dietetici	-	+
	ABA060	B.I.1.e) Materiali per la profilassi (vaccini)	-	+
	ABA070	B.I.1.f) Prodotti chimici	-	+
	ABA080	B.I.1.g) Materiali e prodotti per uso veterinario	11	+
	ABA090	B.I.1.h) Altri beni e prodotti sanitari	6	+
	ABA100	B.I.1.i) Acconti per acquisto di beni e prodotti sanitari	-	+
	ABA110	B.I.2) Rimanenze beni non sanitari	246	+
	ABA120	B.I.2.a) Prodotti alimentari	-	+
	ABA130	B.I.2.b) Materiali di guardaroba, di pulizia, e di convivenza in genere	20	+
	ABA140	B.I.2.c) Combustibili, carburanti e lubrificanti	1	+
	ABA150	B.I.2.d) Supporti informatici e cancelleria	224	+
	ABA160	B.I.2.e) Materiale per la manutenzione	-	+
	ABA170	B.I.2.f) Altri beni e prodotti non sanitari	1	+
	ABA180	B.I.2.g) Acconti per acquisto di beni e prodotti non sanitari	-	+
	ABA190	B.II) CREDITI	1,232,508	+
	ABA200	B.II.1) Crediti v/Stato	448	+
SS	ABA210	B.II.1.a) Crediti v/Stato per spesa corrente - Integrazione a norma del D.L.vo 56/2000	-	+
SS	ABA220	B.II.1.b) Crediti v/Stato per spesa corrente - FSN	-	+
S	ABA230	B.II.1.c) Crediti v/Stato per mobilità attiva extraregionale	-	+
	ABA240	B.II.1.d) Crediti v/Stato per mobilità attiva internazionale	-	+
SS	ABA250	B.II.1.e) Crediti v/Stato per acconto quota fabbisogno sanitario regionale standard	-	+
SS	ABA260	B.II.1.f) Crediti v/Stato per finanziamento sanitario aggiuntivo corrente	-	+
SS	ABA270	B.II.1.g) Crediti v/Stato per spesa corrente - altro	448	+
SS	ABA280	B.II.1.h) Crediti v/Stato per finanziamenti per investimenti	-	+
	ABA290	B.II.1.i) Crediti v/Stato per ricerca	-	+
SS	ABA300	B.II.1.i.1) Crediti v/Stato per ricerca corrente - Ministero della Salute	-	+
SS	ABA310	B.II.1.i.2) Crediti v/Stato per ricerca finalizzata - Ministero della Salute	-	+
SS	ABA320	B.II.1.i.3) Crediti v/Stato per ricerca - altre Amministrazioni centrali	-	+
SS	ABA330	B.II.1.i.4) Crediti v/Stato per ricerca - finanziamenti per investimenti	-	+
	ABA340	B.II.1.j) Crediti v/prefetture	-	+
	ABA350	B.II.2) Crediti v/Regione o Provincia Autonoma	473,168	+
	ABA360	B.II.2.a) Crediti v/Regione o Provincia Autonoma per spesa corrente	451,552	+
RR	ABA370	B.II.2.a.1) Crediti v/Regione o Provincia Autonoma per spesa corrente - IRAP	-	+
RR	ABA380	B.II.2.a.2) Crediti v/Regione o Provincia Autonoma per spesa corrente - Addizionale IRPEF	-	+
RR	ABA390	B.II.2.a.3) Crediti v/Regione o Provincia Autonoma per quota FSR	392,061	+
R	ABA400	B.II.2.a.4) Crediti v/Regione o Provincia Autonoma per mobilità attiva intraregionale	-	+
S	ABA410	B.II.2.a.5) Crediti v/Regione o Provincia Autonoma per mobilità attiva extraregionale	46,064	+
RR	ABA420	B.II.2.a.6) Crediti v/Regione o Provincia Autonoma per acconto quota FSR	-	+
RR	ABA430	B.II.2.a.7) Crediti v/Regione o Provincia Autonoma per finanziamento sanitario aggiuntivo corrente LEA	-	+
RR	ABA440	B.II.2.a.8) Crediti v/Regione o Provincia Autonoma per finanziamento sanitario aggiuntivo corrente extra LEA	-	+
RR	ABA450	B.II.2.a.9) Crediti v/Regione o Provincia Autonoma per spesa corrente - altro	13,427	+
RR	ABA460	B.II.2.a.10) Crediti v/Regione o Provincia Autonoma per ricerca	-	+
RR	ABA470	B.II.2.b) Crediti v/Regione o Provincia Autonoma per versamenti a patrimonio netto	21,616	+
RR	ABA480	B.II.2.b.1) Crediti v/Regione o Provincia Autonoma per finanziamenti per investimenti	18,890	+
RR	ABA490	B.II.2.b.2) Crediti v/Regione o Provincia Autonoma per incremento fondo dotazione	-	+
RR	ABA500	B.II.2.b.3) Crediti v/Regione o Provincia Autonoma per ripiano perdite	-	+

**MODELLO DI RILEVAZIONE DELLO STATO PATRIMONIALE
AZIENDE SANITARIE LOCALI - AZIENDE OSPEDALIERE
IRCCS - AZIENDE OSPEDALIERE UNIVERSITARIE**

STRUTTURA RILEVATA	
REGIONE	<input type="text"/> <input type="text"/> <input type="text"/> <input type="text"/>
AZIENDA / ISTITUTO	<input type="text"/> <input type="text"/> <input type="text"/> <input type="text"/> <input type="text"/> <input type="text"/>

OGGETTO DELLA RILEVAZIONE	
ANNO	<input type="text"/> <input type="text"/> <input type="text"/> <input type="text"/>
TRIMESTRE:	1 <input type="text"/> 2 <input type="text"/> 3 <input type="text"/> 4 <input type="text"/>
PREVENTIVO	<input type="text"/> CONSUNTIVO <input type="text"/>

APPROVAZIONE BILANCIO DA PARTE DEL COLLEGIO SINDACALE	
SI	<input type="text"/>
NO	<input type="text"/>

ATTIVITA'

(euro)

Cons	CODICE	DESCRIZIONE	IMPORTO	SEGNO (+/-)
RR	ABA510	B.II.2.b.4) Crediti v/Regione per copertura debiti al 31/12/2005	-	+
RR	ABA520	B.II.2.b.5) Crediti v/Regione o Provincia Autonoma per ricostituzione risorse da investimenti esercizi precedenti	2,726	+

**MODELLO DI RILEVAZIONE DELLO STATO PATRIMONIALE
AZIENDE SANITARIE LOCALI - AZIENDE OSPEDALIERE
IRCCS - AZIENDE OSPEDALIERE UNIVERSITARIE**

STRUTTURA RILEVATA	
REGIONE	
AZIENDA / ISTITUTO	

OGGETTO DELLA RILEVAZIONE	
ANNO	
TRIMESTRE:	1 2 3 4
PREVENTIVO	
	CONSUNTIVO

APPROVAZIONE BILANCIO DA PARTE DEL COLLEGIO SINDACALE	
SI	NO

ATTIVITA'

(euro)

Cons	CODICE	DESCRIZIONE	IMPORTO	SEGNO (+/-)
	ABA530	B.II.3) Crediti v/Comuni	2,042	+
	ABA540	B.II.4) Crediti v/Aziende sanitarie pubbliche	700,523	+
	ABA550	B.II.4.a) Crediti v/Aziende sanitarie pubbliche della Regione	698,208	+
R	ABA560	B.II.4.a.1) Crediti v/Aziende sanitarie pubbliche della Regione - per mobilità in compensazione	545,034	+
RR	ABA570	B.II.4.a.2) Crediti v/Aziende sanitarie pubbliche della Regione - per mobilità non in compensazione	-	+
RR	ABA580	B.II.4.a.3) Crediti v/Aziende sanitarie pubbliche della Regione - per altre prestazioni	153,174	+
RR	ABA590	B.II.4.b) Acconto quota FSR da distribuire	-	+
S	ABA600	B.II.4.c) Crediti v/Aziende sanitarie pubbliche Extraregione	2,315	+
	ABA610	B.II.5) Crediti v/società partecipate e/o enti dipendenti della Regione	1,849	+
	ABA620	B.II.5.a) Crediti v/enti regionali	1,849	+
	ABA630	B.II.5.b) Crediti v/sperimentazioni gestionali	-	+
	ABA640	B.II.5.c) Crediti v/altre partecipate	-	+
	ABA650	B.II.6) Crediti v/Erario	162	+
	ABA660	B.II.7) Crediti v/altri	54,316	+
	ABA670	B.II.7.a) Crediti v/clienti privati	39,241	+
	ABA680	B.II.7.b) Crediti v/gestioni liquidatorie	-	+
	ABA690	B.II.7.c) Crediti v/altri soggetti pubblici	14,725	+
	ABA700	B.II.7.d) Crediti v/altri soggetti pubblici per ricerca	-	+
	ABA710	B.II.7.e) Altri crediti diversi	350	+
	ABA720	B.III) ATTIVITA' FINANZIARIE CHE NON COSTITUISCONO IMMOBILIZZAZIONI	-	+
	ABA730	B.III.1) Partecipazioni che non costituiscono immobilizzazioni	-	+
	ABA740	B.III.2) Altri titoli che non costituiscono immobilizzazioni	-	+
	ABA750	B.IV) DISPONIBILITA' LIQUIDE	77,830	+
	ABA760	B.IV.1) Cassa	-	+
	ABA770	B.IV.2) Istituto Tesoriere	-	+
	ABA780	B.IV.3) Tesoreria Unica	77,359	+
	ABA790	B.IV.4) Conto corrente postale	471	+
	ACZ999	C) RATEI E RISCONTI ATTIVI	-	+
	ACA000	C.I) RATEI ATTIVI	-	+
	ACA010	C.I.1) Ratei attivi	-	+
R	ACA020	C.I.2) Ratei attivi v/Aziende sanitarie pubbliche della Regione	-	+
	ACA030	C.II) RISCONTI ATTIVI	-	+
	ACA040	C.II.1) Risconti attivi	-	+
R	ACA050	C.II.2) Risconti attivi v/Aziende sanitarie pubbliche della Regione	-	+
	ADZ999	D) CONTI D'ORDINE	14,615	+
	ADA000	D.I) CANONI DI LEASING ANCORA DA PAGARE	-	+
	ADA010	D.II) DEPOSITI CAUZIONALI	223	+
	ADA020	D.III) BENI IN COMODATO	-	+
	ADA030	D.IV) ALTRI CONTI D'ORDINE	14,392	+

**MODELLO DI RILEVAZIONE DELLO STATO PATRIMONIALE
AZIENDE SANITARIE LOCALI - AZIENDE OSPEDALIERE
IRCCS - AZIENDE OSPEDALIERE UNIVERSITARIE**

STRUTTURA RILEVATA	
REGIONE	
AZIENDA / ISTITUTO	

OGGETTO DELLA RILEVAZIONE	
ANNO	
TRIMESTRE:	1 2 3 4
PREVENTIVO	
	CONSUNTIVO

APPROVAZIONE BILANCIO DA PARTE DEL COLLEGIO SINDACALE	
SI	NO

PASSIVITA'

(euro)

Cons	CODICE	DESCRIZIONE	IMPORTO	SEGNO (+/-)
	PAZ999	A) PATRIMONIO NETTO	87,212	+/-
	PAA000	A.I) FONDO DI DOTAZIONE	-	+/-
	PAA010	A.II) FINANZIAMENTI PER INVESTIMENTI	53,739	+
	PAA020	<i>A.II.1) Finanziamenti per beni di prima dotazione</i>	24,180	+
	PAA030	<i>A.II.2) Finanziamenti da Stato per investimenti</i>	-	+
	PAA040	A.II.2.a) Finanziamenti da Stato per investimenti - ex art. 20 legge 67/88	-	+
	PAA050	A.II.2.b) Finanziamenti da Stato per investimenti - ricerca	-	+
	PAA060	A.II.2.c) Finanziamenti da Stato per investimenti - altro	-	+
	PAA070	<i>A.II.3) Finanziamenti da Regione per investimenti</i>	28,531	+
	PAA080	<i>A.II.4) Finanziamenti da altri soggetti pubblici per investimenti</i>	263	+
	PAA090	<i>A.II.5) Finanziamenti per investimenti da rettifica contributi in conto esercizio</i>	765	+
	PAA100	A.III) RISERVE DA DONAZIONI E LASCITI VINCOLATI AD INVESTIMENTI	363	+
	PAA110	A.IV) ALTRE RISERVE	32,858	+
	PAA120	<i>A.IV.1) Riserve da rivalutazioni</i>	-	+
	PAA130	<i>A.IV.2) Riserve da plusvalenze da reinvestire</i>	29,881	+
	PAA140	<i>A.IV.3) Contributi da reinvestire</i>	-	+
	PAA150	<i>A.IV.4) Riserve da utili di esercizio destinati ad investimenti</i>	-	+
	PAA160	<i>A.IV.5) Riserve diverse</i>	2,977	+
	PAA170	A.V) CONTRIBUTI PER RIPIANO PERDITE	135	+
	PAA180	<i>A.V.1) Contributi per copertura debiti al 31/12/2005</i>	-	+
	PAA190	<i>A.V.2) Contributi per ricostituzione risorse da investimenti esercizi precedenti</i>	-	+
	PAA200	<i>A.V.3) Altro</i>	135	+
	PAA210	A.VI) UTILI (PERDITE) PORTATI A NUOVO	117	+/-
	PAA220	A.VII) UTILE (PERDITA) D'ESERCIZIO	-	+/-
	PBZ999	B) FONDI PER RISCHI E ONERI	87,487	+
	PBA000	B.I) FONDI PER IMPOSTE, ANCHE DIFFERITE	153	+
	PBA010	B.II) FONDI PER RISCHI	6,931	+
	PBA020	<i>B.II.1) Fondo rischi per cause civili ed oneri processuali</i>	2,985	+
	PBA030	<i>B.II.2) Fondo rischi per contenzioso personale dipendente</i>	407	+
	PBA040	<i>B.II.3) Fondo rischi connessi all'acquisto di prestazioni sanitarie da privato</i>	71	+
	PBA050	<i>B.II.4) Fondo rischi per copertura diretta dei rischi (autoassicurazione)</i>	482	+
	PBA060	<i>B.II.5) Altri fondi rischi</i>	2,986	+
	PBA070	B.III) FONDI DA DISTRIBUIRE	-	+
	PBA080	<i>B.III.1) FSR indistinto da distribuire</i>	-	+
	PBA090	<i>B.III.2) FSR vincolato da distribuire</i>	-	+
	PBA100	<i>B.III.3) Fondo per ripiano disavanzi progressi</i>	-	+
	PBA110	<i>B.III.4) Fondo finanziamento sanitario aggiuntivo corrente LEA</i>	-	+
	PBA120	<i>B.III.5) Fondo finanziamento sanitario aggiuntivo corrente extra LEA</i>	-	+
	PBA130	<i>B.III.6) Fondo finanziamento per ricerca</i>	-	+
	PBA140	<i>B.III.7) Fondo finanziamento per investimenti</i>	-	+
	PBA150	B.IV) QUOTE INUTILIZZATE CONTRIBUTI	47,113	+
	PBA160	<i>B.IV.1) Quote inutilizzate contributi da Regione o Prov. Aut. per quota F.S. vincolato</i>	38,124	+
	PBA170	<i>B.IV.2) Quote inutilizzate contributi vincolati da soggetti pubblici (extra fondo)</i>	8,510	+
	PBA180	<i>B.IV.3) Quote inutilizzate contributi per ricerca</i>	-	+
	PBA190	<i>B.IV.4) Quote inutilizzate contributi vincolati da privati</i>	479	+
	PBA200	B.V) ALTRI FONDI PER ONERI E SPESE	33,290	+
	PBA210	<i>B.V.1) Fondi integrativi pensione</i>	-	+
	PBA220	<i>B.V.2) Fondi rinnovi contrattuali</i>	29,384	+
	PBA230	B.V.2.a) Fondo rinnovi contrattuali personale dipendente	8,678	+
	PBA240	B.V.2.b) Fondo rinnovi convenzioni MMG/PLS/MCA	20,535	+
	PBA250	B.V.2.c) Fondo rinnovi convenzioni medici Sumai	171	+
	PBA260	<i>B.V.3) Altri fondi per oneri e spese</i>	3,906	+
	PCZ999	C) TRATTAMENTO FINE RAPPORTO	6,337	+
	PCA000	C.I) FONDO PER PREMI OPEROSITA' MEDICI SUMAI	6,337	+
	PCA010	C.II) FONDO PER TRATTAMENTO DI FINE RAPPORTO DIPENDENTI	-	+

**MODELLO DI RILEVAZIONE DELLO STATO PATRIMONIALE
AZIENDE SANITARIE LOCALI - AZIENDE OSPEDALIERE
IRCCS - AZIENDE OSPEDALIERE UNIVERSITARIE**

STRUTTURA RILEVATA	
REGIONE	
AZIENDA / ISTITUTO	

OGGETTO DELLA RILEVAZIONE	
ANNO	
TRIMESTRE:	1 2 3 4
PREVENTIVO	
CONSUNTIVO	

APPROVAZIONE BILANCIO DA PARTE DEL COLLEGIO SINDACALE	
SI	
NO	

PASSIVITA'

(euro)

Cons	CODICE	DESCRIZIONE	IMPORTO	SEGNO (+/-)
	PDZ999	D) DEBITI	1,171,863	+
	PDA000	D.I) DEBITI PER MUTUI PASSIVI	-	+
	PDA010	D.II) DEBITI V/STATO	-	+
S	PDA020	<i>D.II.1) Debiti v/Stato per mobilità passiva extraregionale</i>	-	+
	PDA030	<i>D.II.2) Debiti v/Stato per mobilità passiva internazionale</i>	-	+
SS	PDA040	<i>D.II.3) Acconto quota FSR v/Stato</i>	-	+
SS	PDA050	<i>D.II.4) Debiti v/Stato per restituzione finanziamenti - per ricerca</i>	-	+
SS	PDA060	<i>D.II.5) Altri debiti v/Stato</i>	-	+
	PDA070	D.III) DEBITI V/REGIONE O PROVINCIA AUTONOMA	107,805	+
RR	PDA080	<i>D.III.1) Debiti v/Regione o Provincia Autonoma per finanziamenti</i>	-	+
R	PDA090	<i>D.III.2) Debiti v/Regione o Provincia Autonoma per mobilità passiva intraregionale</i>	-	+
S	PDA100	<i>D.III.3) Debiti v/Regione o Provincia Autonoma per mobilità passiva extraregionale</i>	-	+
RR	PDA110	<i>D.III.4) Acconto quota FSR da Regione o Provincia Autonoma</i>	11,926	+
	PDA120	<i>D.III.5) Altri debiti v/Regione o Provincia Autonoma</i>	95,879	+
	PDA130	D.IV) DEBITI V/COMUNI	1,113	+
	PDA140	D.V) DEBITI V/AZIENDE SANITARIE PUBBLICHE	530,428	+
	PDA150	<i>D.V.1) Debiti v/Aziende sanitarie pubbliche della Regione</i>	530,428	+
RR	PDA160	<i>D.V.1.a) Debiti v/Aziende sanitarie pubbliche della Regione - per quota FSR</i>	-	+
RR	PDA170	<i>D.V.1.b) Debiti v/Aziende sanitarie pubbliche della Regione - per finanziamento sanitario aggiuntivo corrente LEA</i>	-	+
RR	PDA180	<i>D.V.1.c) Debiti v/Aziende sanitarie pubbliche della Regione - per finanziamento sanitario aggiuntivo corrente extra LEA</i>	-	+
R	PDA190	<i>D.V.1.d) Debiti v/Aziende sanitarie pubbliche della Regione - per mobilità in compensazione</i>	-	+
RR	PDA200	<i>D.V.1.e) Debiti v/Aziende sanitarie pubbliche della Regione - per mobilità non in compensazione</i>	-	+
RR	PDA210	<i>D.V.1.f) Debiti v/Aziende sanitarie pubbliche della Regione - per altre prestazioni</i>	530,428	+
SS	PDA220	D.V.2) Debiti v/Aziende sanitarie pubbliche Extraregione	-	+
R	PDA230	<i>D.V.3) Debiti v/Aziende sanitarie pubbliche della Regione per versamenti c/patrimonio netto</i>	-	+
	PDA240	D.VI) DEBITI V/ SOCIETA' PARTECIPATE E/O ENTI DIPENDENTI DELLA REGIONE	448	+
	PDA250	<i>D.VI.1) Debiti v/enti regionali</i>	448	+
	PDA260	<i>D.VI.2) Debiti v/sperimentazioni gestionali</i>	-	+
	PDA270	<i>D.VI.3) Debiti v/altre partecipate</i>	-	+
	PDA280	D.VII) DEBITI V/FORNITORI	397,581	+
	PDA290	<i>D.VII.1) Debiti verso erogatori (privati accreditati e convenzionati) di prestazioni sanitarie</i>	377,211	+
	PDA300	<i>D.VII.2) Debiti verso altri fornitori</i>	20,370	+
	PDA310	D.VIII) DEBITI V/ISTITUTO TESORIERE	-	+
	PDA320	D.IX) DEBITI TRIBUTARI	12,216	+
	PDA330	D.X) DEBITI V/ISTITUTI PREVIDENZIALI, ASSISTENZIALI E SICUREZZA SOCIALE	25,153	+
	PDA340	D.XI) DEBITI V/ALTRI	97,119	+
	PDA350	<i>D.XI.1) Debiti v/altri finanziatori</i>	-	+
	PDA360	<i>D.XI.2) Debiti v/dipendenti</i>	18,382	+
	PDA370	<i>D.XI.3) Debiti v/gestioni liquidatorie</i>	-	+
	PDA380	<i>D.XI.4) Altri debiti diversi</i>	78,737	+
	PEZ999	E) RATEI E RISCONTI PASSIVI	-	+
	PEA000	E.I) RATEI PASSIVI	-	+
	PEA010	<i>E.I.1) Ratei passivi</i>	-	+
R	PEA020	<i>E.I.2) Ratei passivi v/Aziende sanitarie pubbliche della Regione</i>	-	+
	PEA030	E.II) RISCONTI PASSIVI	-	+
	PEA040	<i>E.II.1) Risconti passivi</i>	-	+
R	PEA050	<i>E.II.2) Risconti passivi v/Aziende sanitarie pubbliche della Regione</i>	-	+
	PFZ999	F) CONTI D'ORDINE	14,615	+

**MODELLO DI RILEVAZIONE DELLO STATO PATRIMONIALE
AZIENDE SANITARIE LOCALI - AZIENDE OSPEDALIERE
IRCCS - AZIENDE OSPEDALIERE UNIVERSITARIE**

STRUTTURA RILEVATA	
REGIONE	<input type="text"/> <input type="text"/> <input type="text"/> <input type="text"/>
AZIENDA / ISTITUTO	<input type="text"/> <input type="text"/> <input type="text"/> <input type="text"/> <input type="text"/> <input type="text"/>

OGGETTO DELLA RILEVAZIONE	
ANNO	<input type="text"/> <input type="text"/> <input type="text"/> <input type="text"/>
TRIMESTRE:	1 <input type="text"/> 2 <input type="text"/> 3 <input type="text"/> 4 <input type="text"/>
PREVENTIVO	<input type="text"/> CONSUNTIVO <input type="text"/>

APPROVAZIONE BILANCIO DA PARTE DEL COLLEGIO SINDACALE
SI <input type="checkbox"/> NO <input type="checkbox"/>

PASSIVITA'

(euro)

Cons	CODICE	DESCRIZIONE	IMPORTO	SEGNO (+/-)
	PFA000	F.I) CANONI DI LEASING ANCORA DA PAGARE	-	+
	PFA010	F.II) DEPOSITI CAUZIONALI	223	+
	PFA020	F.III) BENI IN COMODATO	-	+
	PFA030	F.IV) ALTRI CONTI D'ORDINE	14,392	+

Dettaglio debiti (PDZ999) per anno di formazione

	IMPORTO ANTE 31/12/2005	IMPORTO POST 31/12/2005	TOTALE
DEBITI COMMERCIALI		928,009	928,009
DEBITI NON COMMERCIALI		170,815	170,815
TOTALE	-	1,098,824	1,098,824 (PDZ999)

F.to Il Direttore Generale ai sensi D.Lgs. 39/93

F.to Il Responsabile Economico Finanziario ai sensi D.Lgs. 39/93.....



MODELLO DI RILEVAZIONE DEI COSTI DEI LIVELLI DI ASSISTENZA DELLE AZIENDE UNITA' SANITARIE LOCALI E DELLE AZIENDE OSPEDALIERE

STRUTTURA RILEVATA		OGGETTO DELLA RILEVAZIONE	
030	ATS/ASST	CONSUNTIVO ANNO	
		2018	
REGIONE			

Macrovoce economiche	Consumi e manutenzioni di esercizio		Costi per acquisti di servizi		Personale del ruolo sanitario	Personale del ruolo professionale	Personale del ruolo tecnico	Personale del ruolo amministrativo	Ammortamenti	Sopravvenienze / insussistenze	Altri costi	Totale			
	sanitari	non sanitari	prestazioni sanitarie	servizi sanitari per erogazione di prestazioni									servizi non sanitari		
	102	1334	-	71									3.493		
Assistenza sanitaria collettiva in ambiente di vita e di lavoro															
10100	Igiene e sanità pubblica	-	40	105	38	1,577	6,296	51	328	2,049	3,251	893	256	4,045	25,692
10200	Igiene degli alimenti e della nutrizione	-	40	105	38	1,577	6,296	51	328	2,049	3,251	893	256	4,045	13,040
10300	Prevenzione e sicurezza degli ambienti di lavoro	1	93	-	85	3,527	13,022	1,428	903	903	3,656	1,082	311	4,961	29,079
10400	Sanità pubblica veterinaria	124	113	-	990	4,050	17,745	143	1,648	1,648	4,314	1,370	390	6,299	37,186
10500	Attività di prevenzione rivolta alla persona	27	61	10,585	4,525	2,341	9,193	73	518	518	2,436	701	200	3,423	34,083
10600	Servizio medico legale	1	5	5,379	230	230	528	7	65	65	620	70	20	332	15,714
19999	Totale	255	1,646	16,069	14,166	15,218	56,654	2,030	5,519	5,519	16,046	4,611	1,315	21,265	154,794
Assistenza distrettuale															
20100	Guardia medica	14	1	11,453	5	35	64	1	12	12	112	11	3	49	11,760
20200	Medicina generale	-	18	233,426	237	730	1,307	23	237	237	2,284	221	63	1,005	239,551
20201	--Medicina generica	-	18	233,426	237	730	1,307	23	237	237	2,284	221	63	1,005	239,551
20202	--Pediatrica di libera scelta	-	4	58,383	508	183	329	6	59	59	575	56	16	252	60,371
20300	Emergenza sanitaria territoriale	-	-	5,636	-	-	-	-	-	-	-	-	-	-	5,636
20400	Assistenza farmaceutica	-	-	-	-	-	-	-	-	-	-	-	-	-	-
20401	--Ass. farmaceutica erogata tramite le farmacie convenzionate	-	11	488,056	11	1,240	1,450	15	175	175	779	139	40	631	492,549
20402	--Altre forme di erogazione dell'assistenza farmaceutica	72,738	8	587,245	1,379	354	1,263	12	133	133	535	111	32	509	664,319
20500	Assistenza Integrativa	-	-	45,052	760	8	29	-	6	6	9	3	1	12	45,880
20600	Assistenza specialistica	-	-	-	-	-	-	-	-	-	-	-	-	-	-
20601	--Attività clinica	-	39	539,775	1,049	1,596	5,322	52	970	970	2,244	493	140	2,241	553,921
20602	--Attività di laboratorio	-	15	141,039	27	590	1,969	19	359	359	830	182	52	829	145,911
20603	--Attività di diagnostica strumentale e per immagini	-	14	137,087	26	579	1,931	19	352	352	814	179	51	813	141,865
20700	Assistenza Protesica	-	1	11,027	1	54	160	2	12	12	142	17	5	82	11,503
20800	Assistenza territoriale ambulatoriale e domiciliare	-	-	-	-	-	-	-	-	-	-	-	-	-	-
20801	--assistenza programmata a domicilio (ADI)	-	2	45,003	1,375	72	191	2	64	64	123	22	6	114	46,974
20802	--assistenza alle dome, famiglia, coppie (consultori)	-	6	6,775	6,063	307	1,099	9	97	97	315	87	24	445	15,217
20803	--Assistenza psichiatrica	-	-	46,895	-	8	30	-	7	7	9	3	-	12	46,964
20804	--Assistenza riabilitativa ai disabili	-	2	37,430	3,649	64	169	2	57	57	109	19	6	101	41,608
20805	--Assistenza ai tossicodipendenti	-	-	2,346	-	3	10	-	3	3	6	1	6	6	2,375
20806	--Assistenza agli anziani	-	-	4,192	-	6	17	-	6	6	11	2	1	10	4,245
20807	--Assistenza ai malati terminali	-	-	5,665	-	8	23	-	8	8	15	3	1	14	5,737
20808	--Assistenza a persone affette da HIV	-	-	-	-	-	-	-	-	-	-	-	-	-	-
20900	Assistenza territoriale semiresidenziale	-	-	-	-	-	-	-	-	-	-	-	-	-	-
20901	--Assistenza psichiatrica	-	-	32,377	-	6	21	-	4	4	7	2	-	8	32,425
20902	--Assistenza riabilitativa ai disabili	-	1	23,907	2	37	98	1	33	33	63	11	3	59	24,215
20903	--Assistenza ai tossicodipendenti	-	-	757	-	1	3	-	1	1	2	2	-	2	766
20904	--Assistenza agli anziani	-	-	10,248	1	16	42	1	14	14	27	5	1	25	10,380
20905	--Assistenza a persone affette da HIV	-	-	-	-	-	-	-	-	-	-	-	-	-	-

VALORI IN EURO

MODELLO DI RILEVAZIONE DEI COSTI DEI LIVELLI DI ASSISTENZA DELLE AZIENDE SANITARIE LOCALI E DELLE AZIENDE OSPEDALIERE

STRUTTURA RILEVATA		OGGETTO DELLA RILEVAZIONE	
REGIONE	030	CONSUNTIVO ANNO	2018
	ATS/ASST		
	321		

	Macrovoce economiche	Consumi e manutenzioni di esercizio		Costi per acquisti di servizi			Personale del ruolo sanitario	Personale del ruolo professionale	Personale del ruolo tecnico	Personale del ruolo amministrativo	Ammortamenti	Sopravvenienze / insussistenze	Altri costi	Totale
		sanitari	non sanitari	prestazioni sanitarie	servizi sanitari per erogazione di prestazioni	servizi non sanitari								
20906	--Assistenza ai malati terminali	-	-	-	-	-	-	-	-	-	-	-	-	-
21000	Assistenza territoriale residenziale	-	-	-	-	-	-	-	-	-	-	-	-	-
21001	--Assistenza psichiatrica	3	3	87.611	3	131	399	4	34	276	41	12	186	88.700
21002	--Assistenza riabilitativa ai disabili	-	2	61.752	537	96	257	3	86	165	29	8	153	63.088
21003	--Assistenza ai tossicodipendenti	-	1	17.911	1	28	74	1	25	47	8	2	44	18.142
21004	--Assistenza agli anziani	-	14	360.540	22.317	561	1.500	18	503	960	171	49	894	387.527
21005	--Assistenza a persone affette da HIV	-	-	-	727	-	3	-	-	-	-	-	2	732
21006	--Assistenza ai malati terminali	1	1	11.639	10.898	35	94	3	31	61	11	-	55	22.831
21100	Assistenza Idrotermale	-	-	4.066	-	-	-	-	-	-	-	-	1	4.067
29999	Totale	72.752	143	3.007.438	59.423	6.748	17.854	193	3.288	10.520	1.827	519	8.554	3.189.259
30100	Attività di pronto soccorso	-	-	43.810	-	-	-	-	-	-	-	-	-	43.810
30200	Ass. ospedaliera per acuti	-	-	96.468	-	-	-	-	-	-	-	-	-	96.468
30201	--in Day Hospital e Day Surgery	-	-	1.730.931	20.621	-	-	-	-	-	-	30	-	1.751.562
30202	--in degenza ordinaria	-	-	-	-	-	-	-	-	-	-	-	-	-
30300	Interventi ospedalieri a domicilio	-	-	-	-	-	-	-	-	-	-	-	-	-
30400	Ass. ospedaliera per lungodegenti	-	-	20.285	-	-	-	-	-	-	-	-	-	20.285
30500	Ass. ospedaliera per riabilitazione	-	-	188.282	-	-	-	-	-	-	-	-	-	188.282
30600	Emocomponenti e servizi trasfusionali	33	-	43.344	235	-	-	-	-	-	-	-	-	268
30700	Trapianto organi e tessuti	-	-	2.123.120	23.279	-	-	-	-	-	-	-	-	2.146.462
39999	Totale	33	-	5.146.627	96.868	21.966	74.508	2.223	8.307	26.566	6.438	1.864	29.819	5.490.515
49999	TOTALE	73.040	1.789	5.146.627	96.868	21.966	74.508	2.223	8.307	26.566	6.438	1.864	29.819	5.490.515

F.to Il Responsabile del Controllo di Gestione ai sensi D.Lgs. 39/93

F.to Il Direttore Generale ai sensi D. Lgs. 39/93

MODELLO DI RILEVAZIONE DEI COSTI DEI LIVELLI DI ASSISTENZA DELLE AZIENDE UNITA' SANITARIE LOCALI E DELLE AZIENDE OSPEDALIERE

STRUTTURA RILEVATA		
REGIONE	030	ATS/ASST
		321

OGGETTO DELLA RILEVAZIONE	
CONSUNTIVO ANNO	2018

VALORI IN EURO

	Macro voci economiche	Consumi e manutenzioni di esercizio		Costi per acquisti di servizi			Personale del ruolo sanitario	Personale del ruolo professionale	Personale del ruolo tecnico	Personale del ruolo amministrativo	Ammortamenti	Sopravvenienze / insussistenze	Altri costi	Totale
		sanitari	non sanitari	prestazioni sanitarie	servizi sanitari per erogazione di prestazioni	servizi non sanitari								
Allegato 1														
A1101	formazione del personale	-	-	-	333	59	230	-	-	-	266	-	-	888
A1102	sistemi informativi e statistici	-	4	-	-	3.001	-	-	1.274	325	722	-	-	5.326
A1103	altri oneri di gestione	-	506	-	168	12.194	2.968	673	2.596	11.539	5.716	1.834	29.250	67.444
A1999	Totale	-	510	-	501	15.254	3.198	673	3.870	12.130	6.438	1.834	29.250	73.658

Allegato 2 - Mobilità intraregionale		
per assistenza sanitaria collettiva in ambiente di vita e di lavoro		
A2101	--attiva	
A2102	--passiva	
per assistenza distrettuale		
per assistenza sanitaria di base		
A2301	--attiva	
A2302	--passiva	
per assistenza farmaceutica		
A2303	--attiva	-
A2304	--passiva	396,404
per assistenza specialistica		
A2305	--attiva	-
A2306	--passiva	470,091
per assistenza termale		
A2307	--attiva	
A2308	--passiva	
per assistenza di emergenza sanitaria		
A2309	--attiva	
A2310	--passiva	
per assistenza terr. ambulatoriale e domiciliare		
A2311	--attiva	818
A2312	--passiva	337
per assistenza territoriale semiresidenziale		
A2313	--attiva	
A2314	--passiva	639
per assistenza territoriale residenziale		
A2315	--attiva	
A2316	--passiva	68,341
per assistenza protesica		
A2317	--attiva	
A2318	--passiva	
per assistenza ospedaliera		
A2301	--attiva	
A2302	--passiva	1,031,874

Allegato 3 - Mobilità interregionale		
per assistenza sanitaria collettiva in ambiente di vita e di lavoro		
A3101	--attiva	
A3102	--passiva	
per assistenza distrettuale		
per assistenza sanitaria di base		
A3201	--attiva	
A3202	--passiva	1,199
per assistenza farmaceutica		
A3203	--attiva	52,443
A3204	--passiva	11,476
per assistenza specialistica		
A3205	--attiva	60,296
A3206	--passiva	16,440
per assistenza termale		
A3207	--attiva	
A3208	--passiva	3,093
per assistenza di emergenza sanitaria		
A3209	--attiva	
A3210	--passiva	4,795
per assistenza terr. ambulatoriale e domiciliare		
A3211	--attiva	
A3212	--passiva	89
per assistenza territoriale semiresidenziale		
A3213	--attiva	
A3214	--passiva	
per assistenza territoriale residenziale		
A3215	--attiva	
A3216	--passiva	
per assistenza protesica		
A3217	--attiva	
A3218	--passiva	
per assistenza ospedaliera		
A3301	--attiva	314,849
A3302	--passiva	88,238

MODELLO DI RILEVAZIONE DEI COSTI DEI LIVELLI DI ASSISTENZA DELLE AZIENDE UNITA' SANITARIE LOCALI E DELLE AZIENDE OSPEDALIERE

STRUTTURA RILEVATA		
REGIONE	030	ASL /AO
		321

OGGETTO DELLA RILEVAZIONE	
CONSUNTIVO ANNO	2018

Allegato 4 - detenuti		
A4201	assistenza territoriale, ambulatoriale e domiciliare ai tossicodipendenti internati o detenuti	-
A4202	assistenza territoriale semiresidenziale ai tossicodipendenti internati o detenuti	36
A4203	assistenza territoriale residenziale ai tossicodipendenti internati o detenuti	429

Allegato 6 - stranieri irregolari		
A6001	Attività di prevenzione nei confronti di stranieri irregolari	
A6002	Assistenza distrettuale nei confronti di stranieri irregolari	3.394
A6003	Assistenza ospedaliera nei confronti di stranieri irregolari	14.918

Allegato 5 - Prestazioni eventualmente erogate non riconducibili ai livelli essenziali di assistenza		
Prestazioni di cui all'Allegato 2 A del DPCM 29 novembre 2001		
A5001	chirurgia estetica	
A5002	circoncisione rituale maschile	
A5003	medicines non convenzionali	
A5004	vaccinazioni non obbligatorie in occasione di soggiorni all'estero	
A5005	certificazioni mediche	
A5006	prestazioni di medicina fisica, riabilitativa ambulatoriale indicate nell'Allegato 2 A), escluse laserterapia antalgica, elettroterapia antalgica, ultrasuonoterapia, mesoterapia	36
A5007	prestazioni di laserterapia antalgica, elettroterapia antalgica, ultrasuonoterapia, mesoterapia (qualora non incluse nell'allegato 2B su disposizione regionale)	
Altre prestazioni escluse dai LEA		
A5108	assegno di cura	
A5109	contributo per la pratica riabilitativa denominata metodo DOMAN	
A5110	ausili tecnici non inseriti nel nomenclatore tariffario, materiale d'uso e di medicazione	
A5111	prodotti apoteici	1.281
A5112	prestazioni aggiuntive MMG e PLS previste da accordi regionali/aziendali	
A5113	farmaci di fascia C per persone affette da malattie rare	1.258
A5114	rimborsi per spese di viaggio e soggiorno per cure	
A5115	prestazioni ex ONIG a invalidi di guerra	
A5199	altro	
A5999	TOTALE	2.575

F.to Il Responsabile del Controllo di Gestione ai sensi D.Lgs. 39/93

F.to Il Direttore Generale ai sensi D. Lgs. 39/93



ATS DELLA CITTA' METROPOLITANA DI MILANO
Rendicontazione indennizzi ex legge 210/92 al 31 Dicembre 2019

B I M E S T R I	INDENNIZZO BIMESTRALE				QUOTE ARRETRATI INDENNIZZO DANNEGGIATI IN VITA				RATEO AGLI EREDI				UNA TANTUM DECESSO		UNA TANTUM VACCINO 30%		TOTALE (7)	
	NUMERO BENEFICIARI	Quota Categoria (Tabella B allegata alla legge 29 aprile 1976, n. 177, come modificata dall'articolo 8 della legge 2	Quota indennità integrativa speciale non rivalutata (2)	Quota rivalutazione indennità integrativa speciale (3)	TOTALE INDENNIZZO BIMESTRALE (4)	Quota Categoria (Tabella B allegata alla legge 29 aprile 1976, n. 177, come modificata dall'articolo 8 della legge 2	Quota indennità integrativa speciale non rivalutata (2)	Quota rivalutazione indennità integrativa speciale (3)	TOTALE ARRETRATI DANNEGGIATI IN VITA (4)	Quota Categoria (Tabella B allegata alla legge 29 aprile 1976, n. 177, come modificata dall'articolo 8 della legge 2	Quota indennità integrativa speciale non rivalutata (2)	Quota rivalutazione indennità integrativa speciale (3)	TOTALE RATEO EREDI (4)	NUMERO BENEFICIARI	Quota Una tantum Decesso (5)	NUMERO BENEFICIARI		Quota Una Tantum Vaccino (6)
PRIMO	784	86398.32	831706.85	353906.82	1272011.99	81.55	1028.66	476.47	0.00	3420.20	476.47	0.00	0.00	6	387342.60	6	387342.60	1,659,354.59
SECONDO	784	86065.29	828644.59	350930.30	1265640.18	81.55	1028.66	476.47	3420.20	476.47	0.00	2136.94	4	309874.11	4	309874.11	1,581,071.43	
TERZO	782	86065.29	826894.99	352707.10	1265667.38	244.65	3085.98	1429.41	4760.04	1429.41	0.00	3107.74	2	77468.52	1	77468.52	1,346,243.64	
QUARTO	785	84558.16	829673.25	351461.18	1265692.59	81.55	1028.66	476.47	4760.04	476.47	0.00	0.00	2	154937.05	2	154937.05	1,425,389.68	
QUINTO	785	84560.15	828086.57	351461.18	1264107.90	244.65	3085.98	1429.41	1586.68	1429.41	0.00	0.00	0	0.00	0	0.00	1,265,694.58	
SESTO	732	79322.67	773567.05	327154.13	1180043.85	244.65	3085.98	1429.41	4760.04	1429.41	0.00	2786.77	1	0.00	0	0.00	1,187,590.66	
IV 2018	53	4998.06	54518.98	24307.04	83824.08													83,824.08

(1) Categoria : importo complessivo legato alla categoria

(2) Quota Indennità integrativa speciale non rivalutata: importo complessivo calcolato sulla base di € 6.171,96

(3) Quota Rivalutazione Indennità integrativa speciale: importo complessivo calcolato sulla differenza tra € 6.171,96 e quello effettivamente erogato (esempio per l'anno 2012: 8.307,74 meno 6.171,96) - Differenza dovuta a seguito della Sentenza della Corte Costituzionale n. 293/11)

(4) Totale: Somma di colonna 1 + 2 + 3

(5) Quota Una Tantum Decesso: Importo Complessivo

(6) Quota Una tantum Vaccino: Importo Complessivo

(7) TOTALE SOMME EROGATE : Somma delle colonne 4 + 5 + 6



Dettaglio Sopravvenienze e Insussistenze, Attive e Passive, per Beni e Servizi

ATS DELLA CITTA' METROPOLITANA DI MILANO - Consuntivo 2019

Conto NI_new	Conto NI_old	Descrizione conto	81010090010010	82010120010010	81010090010020	82010120010020
			Sopravvenienze attive v/terzi relative all'acquisto di beni e servizi	Sopravvenienze passive v/terzi relative all'acquisto di beni e servizi	Insussistenze passive v/terzi relative all'acquisto di beni e servizi	Insussistenze passive v/terzi relative all'acquisto di beni e servizi
			SAN	SAN	SAN	SAN
50101010010010	4.20.05.10.010.010.01.050	Farmaceutici: Specialità Medicinali File F escluso HCV				
50101010010020	4.20.05.10.010.010.01.070	Farmaceutici: Specialità Medicinali (HCV)				
50101010010030	4.20.05.10.010.010.02.000	Farmaceutici: Specialità Medicinali (altro: farmaci ospedalieri)				
50101010040010	4.20.05.10.010.810.00.000	Farmaceutici: Specialità Medicinali da ATS/ASST/Fondazioni della Regione				
50101020010000	4.20.05.10.020.010.00.000	Farmaceutici: Ossigeno				
50101020030000	4.20.05.10.020.810.00.000	Farmaceutici: Ossigeno da ATS/ASST/Fondazioni della Regione				
50101030010000	4.20.05.10.025.010.00.000	Farmaceutici: Specialità Medicinali SENZA AIC				5
50101030020000	4.20.05.10.025.020.00.000	Farmaceutici: Galenici e altri medicinali SENZA AIC				
50101030030000	4.20.05.10.025.030.00.000	Farmaceutici: Ossigeno e gas medicali SENZA AIC				
50101040010010	4.20.05.10.030.010.00.000	Emoderivati				
50101040010020	4.20.05.10.030.010.20.000	Emoderivati da Privati SOLAMENTE OVE GESTITI NELL'AMBITO DEL CONSORZIO INTERREGIONALE				
50101040020010	4.20.05.10.030.810.00.000	Emoderivati da ATS/ASST/Fondazioni della Regione ESCLUSI EMODERIVATI GESTITI VIA CONSORZIO INTERREGIONALE				
50101040020020	4.20.05.10.030.812.00.000	Emoderivati da ATS/ASST/Fondazioni della Regione SOLAMENTE OVE GESTITI NELL'AMBITO DEL CONSORZIO INTERREGIONALE				18
50101040020030	4.20.05.10.030.815.00.000	Emoderivati da Az. Pubbliche ExtraRegione SOLAMENTE OVE GESTITI NELL'AMBITO DEL CONSORZIO INTERREGIONALE				
50101040030010	4.20.05.10.030.910.00.000	Emoderivati di produzione regionale da ATS/ASST/IRCCS/Fondazioni della Regione				
50101040030020	4.20.05.10.030.920.00.000	Emoderivati di produzione regionale da ATS/ASST/IRCCS/Fondazioni della Regione SOLAMENTE OVE GESTITI NELL'AMBITO DEL CONSORZIO INTERREGIONALE				
50101040030030	4.20.05.10.030.930.00.000	Emoderivati di produzione regionale da altri soggetti				
50101060010000	4.20.05.10.050.010.00.000	Dispositivi medici: Cnd W - Materiali Diagnostici in vitro				
50101060020000	4.20.05.10.050.020.00.000	Dispositivi medici: Cnd Z - Materiali diagnostici (materiale per apparecchiature sanitarie e relativi componenti)				
50101060030000	4.20.05.10.050.030.00.000	Prodotti chimici: Materiali diagnostici (senza Cnd)				
50101070010000	4.20.05.10.060.011.00.000	Dispositivi Medici: Cnd A - Dispositivi da somministrazione, prelievo e raccolta				
50101070020000	4.20.05.10.060.012.00.000	Dispositivi Medici: Cnd K, L - Strumentario chirurgico				
50101070030000	4.20.05.10.060.013.00.000	Dispositivi Medici: Cnd H - Dispositivi di sutura				
50101070040000	4.20.05.10.060.014.00.000	Dispositivi Medici: Cnd M - Dispositivi per medicazioni generali e specialistiche				
50101070050000	4.20.05.10.060.015.00.000	Dispositivi Medici: Cnd T - Dispositivi di protezione e ausili per incontinenza (d. lgs. 46/97)				
50101070060000	4.20.05.10.060.016.00.000	Dispositivi Medici: Cnd Y - Supporti o ausili tecnici per persone disabili				
50101070070000	4.20.05.10.060.017.00.000	Dispositivi Medici: Cnd B; G; N; Q; R; U - Presidi medico-chirurgici specialistici				
50101070080000	4.20.05.10.060.018.00.000	Dispositivi Medici: Cnd; D; S; V - Disinfettanti, prodotti per sterilizzazione e dispositivi vari				
50101070090000	4.20.05.10.060.020.00.000	Dispositivi per appar. Cardiocircolatorio Cnd: C)				
50101070100000	4.20.05.10.060.030.00.000	Dispositivi medici con repertorio e senza CND (tipo 2, kit)				
50101070110000	4.20.05.10.060.040.00.000	Dispositivi medici non registrati in Italia (senza repertorio e con CND assimilabile)				
50101080010000	4.20.05.10.070.010.00.000	(Materiale chirurgico e prodotti per uso veterinario)				
50101090030000	4.20.05.10.080.030.00.000	Dispositivi Medici: Cnd: J - impiantabili attivi: Materiali protesici (endoprotesi)				
50101090040000	4.20.05.10.080.040.00.000	Dispositivi medici: Cnd: P - Materiali protesici (endoprotesi non attive)				
50101100010000	4.20.05.10.090.010.00.000	Dispositivi Medici: Cnd F - Materiali per emodialisi				
50101110010000	4.20.05.10.100.010.00.000	(Materiali per la profilassi igienico-sanitari: sieri)			164,565	
50101110020000	4.20.05.10.100.020.00.000	(Materiali per la profilassi igienico-sanitari: vaccini)				
50101120010000	4.20.05.10.120.010.00.000	Prodotti farmaceutici per uso veterinario		16,563		
50101130010000	4.20.05.10.130.010.00.000	Sangue ed emocomponenti				
50101130020000	4.20.05.10.130.800.00.000	(Sangue ed emocomponenti acquistati Extraregione)				
50101130030000	4.20.05.10.130.810.00.000	(Sangue ed emocomponenti da ATS/ASST/Fondazioni della Regione)				
50101140010000	4.20.05.10.800.010.00.000	(Altri beni e prodotti sanitari (PRODOTTI SENZA REPERTORIO E/O CND))				
50101150010010	4.20.05.10.800.811.00.000	(Altri beni e prodotti sanitari Prodotti Farmaceutici ed emoderivati) da ATS/ASST/Fondazioni della Regione				
50101150010020	4.20.05.10.800.812.00.000	(Altri beni e prodotti sanitari (Sangue ed emocomponenti) da ATS/ASST/Fondazioni della Regione)				
50101150020000	4.20.05.10.800.813.00.000	(Altri beni e prodotti sanitari Dispositivi Medici) da ATS/ASST/Fondazioni della Regione				
50101150030000	4.20.05.10.800.814.00.000	(Altri beni e prodotti sanitari Prodotti dietetici) da ATS/ASST/Fondazioni della Regione				
50101150040000	4.20.05.10.800.815.00.000	(Altri beni e prodotti sanitari (Materiali per la profilassi - vaccini) da ATS/ASST/Fondazioni della Regione)				
50101150050000	4.20.05.10.800.816.00.000	(Altri beni e prodotti sanitari Prodotti chimici) da ATS/ASST/Fondazioni della Regione				
50101150060000	4.20.05.10.800.817.00.000	(Altri beni e prodotti sanitari (Materiali e prodotti per uso veterinario) da ATS/ASST/Fondazioni della Regione)				
50101150070000	4.20.05.10.800.818.00.000	(Altri beni e prodotti sanitari (Altri beni e prodotti sanitari) da ATS/ASST/Fondazioni della Regione)				
50102010000000	4.20.05.20.010.010.00.000	Prodotti alimentari				(184)
50102020000000	4.20.05.20.020.010.00.000	(Materiale di guardaroba, di pulizia e di convivenza in genere)		66		
50102030010000	4.20.05.20.030.010.00.000	(Carburanti e lubrificanti)				
50102030020000	4.20.05.20.030.020.00.000	(Combustibili)				26
50102040000000	4.20.05.20.040.010.00.000	(Cancelleria e stampati)				
50102050000000	4.20.05.20.050.010.00.000	(Supporti informatici e materiale per EDI)				
50102060010000	4.20.05.20.060.010.00.000	(Materiale per manutenzioni e riparazioni immobili e loro pertinenze)				
50102060020000	4.20.05.20.060.020.00.000	(Materiale per manutenzioni e riparazioni mobili e macchine)				
50102060030000	4.20.05.20.060.030.00.000	(Materiale per manutenzioni e riparazioni attrezzature tecnico scientifico sanitarie)				
50102060040000	4.20.05.20.060.040.00.000	(Materiale per manutenzioni e riparazioni attrezzature tecnico economiche)				
50102060050000	4.20.05.20.060.050.00.000	(Materiale per manutenzioni e riparazioni automezzi (sanitari e non))				
50102060060000	4.20.05.20.060.080.00.000	(Materiale per manutenzioni e riparazioni - Altro)				56
50102070010000	4.20.05.20.800.010.00.000	(Altri beni non sanitari)				
50102070020000	4.20.05.20.800.810.00.000	(Altri beni non sanitari da ATS/ASST/Fondazioni della Regione)				
50201130010010	4.20.10.10.130.010.10.000	(Contributi ad associazioni di volontariato)				
50201130010020	4.20.10.10.130.010.15.000	(Contributi/Rimborsi per cure all'estero)				
50201130010030	4.20.10.10.130.010.20.000	(Contributi/Rimborsi per assistenza indiretta)				
50201130010050	4.20.10.10.130.010.30.000	(Altre Contribuzioni Passive e sussidi)		22,984		
50201130010060	4.20.10.10.130.010.35.000	(Altre Contribuzioni Passive e sussidi verso altre ATS/ASST/Fondazioni della regione)				
50201130010070	4.20.10.10.130.010.40.000	(Altre Contribuzioni Passive e sussidi verso GSA della Regione)				
50201140010010	4.20.10.10.140.010.10.000	(Consulenze sanitarie da ATS/ASST/Fondazioni della Regione)				
50201140010040	4.20.10.10.140.010.25.000	(Consulenze sanitarie da altri enti pubblici)				
50201140010070	4.20.10.10.140.010.40.000	(Consulenze sanitarie da terzi)				
50201140010080	4.20.10.10.140.010.42.000	(Consulenze sanitarie da terzi (Assi))				
50201140020010	4.20.10.10.140.020.10.000	(Collaborazioni coordinate e continuative - area sanitaria)				
50201140020060	4.20.10.10.140.020.35.000	(Prestazioni lavoro interinale (sanitario) - da terzi)				
50201140020070	4.20.10.10.140.020.40.000	(Prestazioni lavoro interinale (assi) - da terzi)				
50201140020100	4.20.10.10.140.020.55.000	(Prestazioni occasionali e altre prestazioni di lavoro sanitarie da terzi)				
50201140020110	4.20.10.10.140.020.60.000	(Prestazioni occasionali e altre prestazioni di lavoro socio sanitarie da terzi)				
50201140030010	4.20.10.10.140.030.10.000	(Rimborso degli oneri stipendiali del personale sanitario che presta servizio in azienda in posizione di comando in ATS/ASST/Fondazioni della Regione)				74
50201140030020	4.20.10.10.140.030.20.000	(Rimborso degli oneri stipendiali del personale sanitario che presta servizio in azienda in posizione di comando in altri Enti pubblici e Università)				
50201140030030	4.20.10.10.140.030.30.000	(Rimborso degli oneri stipendiali del personale sanitario che presta servizio in azienda in posizione di comando dalla Regione Lombardia)				
50201140030040	4.20.10.10.140.030.40.000	(Rimborso degli oneri stipendiali del personale sanitario che presta servizio in azienda in posizione di comando da Aziende di altre Regioni)				
50202010010000	4.20.10.20.010.010.10.000	(Lavanderia)				
50202010020000	4.20.10.20.010.010.15.000	(Pulizia)				
50202010030010	4.20.10.20.010.010.21.000	Mensa dipendenti				3,310
50202010030020	4.20.10.20.010.010.22.000	Ticket restaurant dipendenti				
50202010030030	4.20.10.20.010.010.23.000	Mensa delegati				
50202010040000	4.20.10.20.010.010.25.000	(Riscaldamento)				
50202010050000	4.20.10.20.010.010.30.000	(Servizi di elaborazione dati)				
50202010060000	4.20.10.20.010.010.35.000	(Trasporti non sanitari (se non addebitati in fattura dai fornitori di materie e merci))				
50202010070000	4.20.10.20.010.010.40.000	(Smaltimento rifiuti)		9,840		4,967



50202010080010	4.20.10.20.010.020.10.000	(UtENZE telefoniche)	24,457	44,305
50202010080020	4.20.10.20.010.020.20.000	(UtENZE elettricità)	57,361	9,972
50202010080030	4.20.10.20.010.020.30.000	(Acqua, gas, combustibile)	64,683	(3,012)
50202010080040	4.20.10.20.010.020.40.000	(Servizi esterni di vigilanza)		
50202010080050	4.20.10.20.010.020.80.000	(Altre UtENZE)		
50202010090010	4.20.10.20.010.030.10.000	(Assicurazioni: Premi per R.C. Professionale)	21,509	
50202010090020	4.20.10.20.010.030.20.000	(Assicurazioni: Altri premi)		
50202010100010	4.20.10.20.010.040.10.000	(Acquisto di altri servizi non sanitari da ATS/ASST/Fondazioni della Regione)		
50202010100020	4.20.10.20.010.040.20.000	(Acquisto di altri servizi non sanitari da pubblico)		
50202010110010	4.20.10.20.010.050.10.000	(Servizi postali e telex)		13,584
50202010110020	4.20.10.20.010.050.15.000	(Pubblicità e promozione)	488	
50202010110030	4.20.10.20.010.050.20.000	(Rimborso spese di viaggio e soggiorno)		
50202010110040	4.20.10.20.010.050.25.000	(Altri servizi non sanitari acquistati in "Service")		
50202010110050	4.20.10.20.010.050.80.000	(Altri servizi non sanitari)	42,962	6,789
50202020010010	4.20.10.20.020.010.10.010	(Consulenze non sanitarie da ATS/ASST/Fondazioni della Regione)		
50202020010020	4.20.10.20.020.010.10.020	(Consulenze non sanitarie da altri enti pubblici)		
50202020020010	4.20.10.20.020.010.20.010	(Servizi per consulenze Amministrative - da privato)		
50202020020020	4.20.10.20.020.010.20.020	(Servizi per consulenze Tecniche - da privato)		
50202020020030	4.20.10.20.020.010.20.030	(Servizi per consulenze Legali - da privato)		
50202020020040	4.20.10.20.020.010.20.040	(Servizi per consulenze Notarili - da privato)		
50202020030010	4.20.10.20.020.020.10.000	(Spese per collaborazioni coordinate e continuative Amministrative - da privato)		
50202020030020	4.20.10.20.020.020.20.000	(Spese per collaborazioni coordinate e continuative Tecniche - da privato)		
50202020030040	4.20.10.20.020.020.30.000	(Prestazioni lavoro interinale Amministrativo (non sanitario) - da privato)		
50202020030050	4.20.10.20.020.020.40.000	(Prestazioni lavoro interinale Tecnico (non sanitario) - da privato)		
50202020030060	4.20.10.20.020.020.50.000	(Prestazioni occasionali e altre prestazioni di lavoro non sanitarie - da privato)		
50202020030070	4.20.10.20.020.020.60.000	(Personale religioso)		
50202020040010	4.20.10.20.020.030.10.000	(Rimborso degli oneri stipendiali del personale non sanitario che presta servizio in azienda in posizione di comando in ATS/ASST/Fondazioni della Regione)		
50202020040020	4.20.10.20.020.030.20.000	(Rimborso degli oneri stipendiali del personale non sanitario che presta servizio in azienda in posizione di comando in altri Enti pubblici e Università)		
50202020040030	4.20.10.20.020.030.30.000	(Rimborso degli oneri stipendiali del personale non sanitario che presta servizio in azienda in posizione di comando dalla Regione Lombardia)		
50202020040040	4.20.10.20.020.030.40.000	(Rimborso degli oneri stipendiali del personale non sanitario che presta servizio in Azienda di altre Regioni)		
50202030010000	4.20.10.20.030.010.00.000	Formazione externalizzata da pubblico (Iref, Università, ...)		
50202030020000	4.20.10.20.030.020.00.000	Formazione externalizzata da ATS/ASST/Fondazioni della Regione		
50202030030000	4.20.10.20.030.110.00.000	Formazione externalizzata da privato		
50202030040000	4.20.10.20.030.120.00.000	Formazione non externalizzata da privato		
50310000000000	4.20.15.10.000.000.00.000	(Manutenzione e riparazione ordinaria externalizzata per immobili e loro pertinenze)	13,509	
50320000000000	4.20.15.15.000.000.00.000	(Manutenzione e riparazione ordinaria externalizzata per impianti e macchinari)		
50330000000000	4.20.15.20.000.000.00.000	(Manutenzione e riparazione ordinaria externalizzata per mobili e macchine)		
50340000000000	4.20.15.30.000.000.00.000	(Manutenzione e riparazione ordinaria externalizzata per attrezzature tecnico-scientifiche sanitarie)		
50350000000000	4.20.15.40.000.000.00.000	(Manutenzione e riparazione ordinaria externalizzata per automezzi sanitari)		
50360000000000	4.20.15.50.000.000.00.000	(Manutenzione e riparazione ordinaria externalizzata per automezzi non sanitari)		4,612
50370000000000	4.20.15.80.000.000.00.000	(Altre manutenzioni e riparazioni)		
50380000000000	4.20.15.90.000.000.00.000	(Manutenzioni e riparazioni da ATS/ASST/Fondazioni della Regione)		
50410010000000	4.20.20.10.010.000.00.000	(Affitti passivi)	11,162	
50410020000000	4.20.20.10.020.000.00.000	(Spese condominiali)		
50420010000000	4.20.20.20.010.000.00.000	(Canoni di Noleggio sanitari (esclusa protesica))		48,295
50420030000000	4.20.20.20.020.000.00.000	(Canoni di Noleggio non sanitari)	5,002	
50430010000000	4.20.20.30.010.000.00.000	(Canoni di leasing sanitari)		
50430020000000	4.20.20.30.020.000.00.000	(Canoni di leasing non sanitari)		
50440010000000	4.20.20.40.010.000.00.000	Canoni di project financing		
50450010000000	4.20.20.80.010.000.00.000	(Locazioni e noleggi da ATS/ASST/Fondazioni della Regione)		
50950030000000	4.20.30.50.030.000.00.000	(Commissioni e spese bancarie)		
50950040000000	4.20.30.50.040.000.00.000	(Abbonamenti, acquisti di libri, riviste e giornali)	239	
50950050000000	4.20.30.50.050.000.00.000	(Oneri per sperimentazioni gestionali (art. 9-bis, D.Lgs. 502/92))		
50950060000000	4.20.30.50.080.000.00.000	(Altri Oneri diversi di gestione)		
50950070000000	4.20.30.50.085.000.00.000	(Altri Oneri diversi di gestione servizi sociosanitari (ASSI))		
50960020000000	4.20.30.90.095.000.00.000	Altri oneri diversi di gestione da ATS/ASST/IRCCS della Regione		
50970010000000	4.20.30.90.100.000.00.000	Altri oneri diversi di gestione - per Autoassicurazione		
50201140010090	4.20.10.10.140.010.45.000	(Consulenze socio-sanitarie da terzi)		
TOTALE			0	297382
			290825	0

RLS.C.

