

VERBALE DI RIUNIONE

Sistema Socio Sanitario



ATS Milano
Città Metropolitana

COLLEGIO DEI SINDACI DELL'ATS MILANO CITTÀ METROPOLITANA

Verbale del 26 maggio 2023 - dalle ore 10.00 alle ore - sede ATS Corso Italia, 52 Milano

Con nota del 14 aprile 2023 è stato convocato il Collegio dei Sindaci dell'ATS Milano Città Metropolitana.

Presenti

COGNOME E NOME	COMUNE
Bertolè Lamberto (<i>collegato con teams</i>)	Milano
Minniti Santo (<i>collegato con teams</i>)	Milano
Lesma Valeria (<i>collegata con teams</i>)	Cusano Milanino
Balconi Elisa (<i>collegata con teams</i>)	Cassina De' Pecchi
Nai Cesare Francesco (<i>collegato con teams</i>)	Abbiategrasso
Belotti Maria Rosa (<i>collegata con teams</i>)	Pero
Santagostino Pretina Sara	Settimo Milanese
Felissari Lino Osvaldo (<i>collegato con teams</i>)	Lodi Vecchio
Gargioni Giovanna (<i>collegata con teams</i>)	Borghetto Lodigiano

Assenti:

COGNOME E NOME	COMUNE
Di Stefano Roberto	Sesto S. Giovanni
Colombo Linda	Bareggio
Cosciotti Ivonne	Pioltello

Sono altresì presenti le direzioni strategiche di:

ATS Milano Città Metropolitana
ASST Nord Milano
ASST Grande Ospedale Metropolitano Niguarda
ASST Santi Paolo e Carlo
ASST Fatebenefratelli Sacco
ASST Gaetano Pini – CTO
ASST Ovest Milanese
ASST Rhodense
ASST Melegnano Martesana
ASST Lodi

Assistono all'incontro l'Assessore del Comune di Sesto San Giovanni Roberta Pizzochera e il dott. Francesco Caroli staff del Gabinetto del Sindaco, in rappresentanza dell'assessorato Welfare e salute del Comune di Milano.

Ordine del giorno:

1. Aggiornamento stato avanzamento Case di Comunità
2. Osservatori tematici – definizione competenze
3. Varie ed eventuali
 - a. Unità di Offerta sociali (UdOS)
 - b. Emergenza Caldo
 - c. Donazione Organi e Tessuti

VERBALE DI RIUNIONE

Alle 10.00 la seduta è validamente costituita, la Presidente apre i lavori chiedendo di poter variare l'ordine del giorno ed iniziare con la trattazione della "**Donazione Organi e Tessuti**" a cura del **dott. Piccolo**, Coordinatore Regionale Trapianti di Regione Lombardia.

Interviene il **dott. Marco Sacchi** (Centro Regionale Trapianti) che prosegue ad illustrare il tema delle donazioni, con il supporto di rappresentazioni grafiche (allegati 1, 2 e 3). Si propone la formazione territoriale per avere degli operatori comunali preparati per esempio a presentare adeguatamente la possibilità di manifestare la volontà di donazione degli organi all'atto del rinnovo dei documenti di identità ed evidenza che un importante obiettivo potrebbe essere l'aumentare la consapevolezza della popolazione.

Interviene il **Sindaco Nai** che premette di verificare la % bassa di adesione alla donazione nel suo comune e concorda sul bisogno di organizzare un'azione informativa territoriale facendo perno sulla capacità e competenza di comunicazione degli operatori dello sportello.

Il **Sindaco Belotti** riferisce che la cittadinanza non è preparata, soprattutto la fascia giovane.

Il **Sindaco Lesma** riporta che Cusano M.no si è attivata per organizzare una iniziativa con AIDO portando anche delle testimonianze, la serata ha avuto molto successo.

Il **Dott. Bersani** (ATS Milano) propone di attivare il circuito della cultura, attraverso ad esempio la biblioteca per diffondere informazioni e dati su questa tematica.

Interviene il **DG Bergamaschi** evidenziando la disponibilità di ATS nel condividere i dati, convinti che la conoscenza porti già un risultato, il passo successivo sarà pensare al modello organizzativo. Rimarca l'importanza del livello formativo e della comunicazione al cittadino che potrà essere attivata anche nella casa di comunità.

La **Dott.ssa Giroldi** (ASST GOM Niguarda) suggerisce che anche gli sportelli S/R potrebbero essere un luogo informativo dove poter manifestare la propria scelta. A tal proposito la **Dott.ssa Ludi** (ASST Nord) condivide che nelle CdC di competenza dell'ASST Nord agli sportelli multifunzionali è già attività questa possibilità.

Prende la parola il **Dott. Russo** (ATS Milano) che illustra i dati inerenti **l'emergenza caldo**, con il supporto di una presentazione (allegato 4). Per avere un quadro completo utile a gestire l'emergenza è importante l'integrazione dei dati posseduti da ATS con i dati disponibili presso i servizi sociali dei Comuni. Ricorda inoltre che l'invio del Bollettino sulle Ondate di Calore è iniziato il 15 maggio 2023 e rimarrà attivo fino al 15 settembre 2023.

Il **Presidente Santagostino**, in riferimento all'integrazione chiede conferme sul tema privacy. La richiesta da indirizzare ai Comuni può essere quella di una banca dati dei fragili dal punto di vista sociale che al momento opportuno può essere integrato.

Il **Dott. Russo** ritiene opportuno anticipare la preparazione degli elenchi per i fragili sociali e fa riferimento alla normativa che impone di predisporre piani di emergenza per il caldo e consente di superare le problematiche privacy. ATS infatti, predisposto l'elenco integrato, non lo invierà se non in una situazione di emergenza.

Il **Presidente Santagostino** e il **Direttore Generale Bergamaschi** concordato sulla modalità.

Il **Direttore Generale** passa ad introdurre l'aggiornamento circa le Case di Comunità, in riferimento al provvedimento approvato dalla Giunta regionale n. XI/62 del 27/03/2023 che fotografa una ricognizione avviata nell'estate 2022 (allegato 5). Nel frattempo sono subentrate diverse variabili tra cui gli aumenti dei costi ragione per cui alcuni interventi coperti da fondi PNRR sono stati spostati su Fondi regionali o nazionali; a ciò si sommano alcune difficoltà che sono emerse in corso di progettazione.

VERBALE DI RIUNIONE

Prende la parola la **Ing. Segato** (ATS Milano) evidenziando che ci sono state delle rimodulazioni anche a causa di alcune difficoltà legate ai tempi di realizzazione. Sono state attivate diverse CdC, in riferimento alla soluzione individuate alcuni mesi fa sono state fatte nuove valutazioni e alcune "soluzione ponte" in realtà saranno definitive perché ritenute adeguate.

Il **Sindaco Nai** chiede se ci sono aggiornamenti sul OdC del Golgi e sulla CdC di Abbiategrasso.

Prende la parola l'**Arch. Ambrogetti** (ATS Milano) e riferisce che il progetto sta andando avanti con una riduzione della superficie decisa dall'ASST Ovest Milanese per l'aumento dei costi. Con l'ASP Golgi a breve si procederà con il contratto, mentre la progettazione sta andando avanti. Per fine mese è prevista la discussione del progetto con la sovrintendenza. Per l'accreditamento sono già stati fatti i primi incontri.

Il **Sindaco Belotti** chiede l'elenco complessivo di tutti gli interventi, finanziati e non, in particolare la situazione per le CdC di Buccinasco e Pero.

Il **Direttore Generale Bergamaschi** preannuncia che verrà inviato l'elenco complessivo, gli interventi extra PNRR non sono ancora stati finanziati e al momento non ci sono aggiornamenti. Con la DGR XII/62 per tutti gli interventi inseriti nel PNRR sono stati definiti anche i fondi regionali necessari per completare gli interventi. La scadenza per avere la copertura era il 31/03/2023. Facendo riferimento ad istanze ricevute da alcuni gruppi di cittadini che esprimono sostanziale diffidenza nei confronti delle CdC, emerge la necessità di iniziare un lavoro informativo per presentare alla popolazione le iniziative e le potenzialità di queste strutture, è necessario comprendere i vantaggi di una sanità di prossimità. Invita i presenti ad attivarsi nei diversi distretti e proporre momenti di confronto pubblico.

Sul tema, interviene l'**Assessore Pizzochera** in riferimento alla nota dei cittadini di Sesto San Giovanni ritiene sia dettata da false paure, emerge la non conoscenza del territorio pertanto condivide la posizione del Comune di Sesto che non risponderà alla lettera, e sta organizzando, insieme ad ASST, un incontro insieme agli enti del terzo settore con l'obiettivo di creare un protocollo d'intesa con le associazioni che potrebbero trovare un punto di incontro per fare rete partendo dalle CdC e informando la cittadinanza.

La **Arch. Ambrogetti**, facendo riferimento alla richiesta del Sindaco Belotti, annuncia che nei prossimi giorni si provvederà alla trasmissione delle mappe aggiornate con tutti gli interventi previsti. Le stesse saranno trasmesse al collegio unitamente al verbale (allegati 6 e 7).

Il **Presidente Santagostino** introduce il punto degli **osservatori tematici** premettendo che è necessario far pervenire entro la prossima settimana, alla segreteria del collegio i nominativi dei Sindaci rappresentanti all'interno dei diversi osservatori, il ruolo non è delegabile, eventualmente il Sindaco può indicare il Vice presidente del Consiglio di Rappresentanza.

Il **Dott. Caroli** riporta la posizione del Comune di Milano, disponibile a prendere parte agli Osservatori pur consapevole delle significative differenze tra Milano città ed il resto del territorio di ATS Milano.

In riferimento all'Osservatorio 1) - *Integrazione con servizi sociali nelle Case di Comunità*, gli obiettivi sono condivisi e non si rilevano ulteriori osservazioni.

Per quanto riguarda l'Osservatorio 2) - *Cure primarie* il **Presidente Santagostino** sottolinea l'importanza di questa tematica e del lavorare congiuntamente alle ASST per gli ambulatori diffusi e la continuità assistenziale.

Il **Direttore Generale Bergamaschi** annuncia che, in questo osservatorio, ATS sarà parte attiva per dare un contributo di dati e informazioni. Alla luce dei nuovi indirizzi regionali sarà necessario rivedere i processi relativi alla continuità assistenziale e una redistribuzione delle postazioni.

VERBALE DI RIUNIONE

L'ipotesi di progetto prevede una Centrale unica in cui operano medici con strumenti di telemedicina, offrendo un primo riscontro. Il servizio di Continuità Assistenziale avrà carattere distrettuale per il territorio della Città Metropolitana e della provincia di Lodi e sarà attivo all'interno della casa di comunità. Il progetto pilota è già attivo in ATS Montagna e nella Città di Milano.

La **dott.ssa Mangiacavalli** (ASST Nord) chiede di chiarire la relazione tra gli Osservatori e le iniziative su questi temi che le ASST già stanno intraprendendo nei loro territori, e **il Direttore Generale** chiarisce che è indispensabile la presenza delle ASST e il ruolo di ATS sarà di coordinamento. Mentre, per quanto riguarda il piano caldo è utile che ci sia un collegamento diretto tra le ASST e i Sindaci.

Sull'Osservatorio 3) *Liste d'attesa* il **Direttore Generale Bergamaschi** evidenzia che il Collegio dei Sindaci ha poche leve ma si trova a dover rispondere al Cittadino. Il tema è complesso e l'offerta alcune volte non è così prossima per cui spesso viene percepita non aderente al bisogno, soprattutto per la popolazione più anziana. Per agevolare l'accesso ai servizi sanitari non prossimi, da parte di questa categoria, il direttore ipotizza un ruolo di supporto delle Amministrazioni Comunali nel favorire un servizio di trasporto.

L'**Assessore Pizzochera** interviene portando l'esperienza del Comune di Sesto S.G. che si sta attivando sul tema del trasporto, come per le vaccinazioni, con delle convenzioni con AUSER e SOS con mezzi particolari. Sottolinea che la L.117/2017 consente di dare contributi al terzo settore. Propone un'ottimizzazione nella raccolta della richiesta in un luogo unico.

Il **Sindaco Nai** rimarca che sul tema dei mezzi di trasporto nel territorio ci sono significative difficoltà ad esempio tra Abbiategrasso – Legnano, mentre la direttrice per Milano è ben servita.

Il **Presidente Santagostino** introduce l'Osservatorio 4) *Piani di Zona*, segnala ai presenti che gli Accordi dei Piani di Zona sono accessibili on line sul sito di ATS e focalizza l'attenzione in particolare sulla ricognizione dei progetti che si sviluppano sul territorio, per una consapevolezza politica sulle progettualità. Ricorda che la programmazione zonale dura per tre anni. Questo Osservatorio sarà utile anche come interfaccia con ANCI, per la schematizzazione dei piani e le progettualità della missione 5 del PNRR.

Sul tema dell'Unità di offerta sociale interviene la **dott.ssa Borsani** (ATS Milano) e con il supporto di alcune slide, illustra la situazione dei Comuni in riferimento alla Circolare di Regione Lombardia n. 2 del 15/12/2022. Alcuni Comuni su questa tematica mostrano qualche difficoltà e pertanto sarà trasmessa una nuova richiesta per individuare per ogni comune i referenti delle UdOS.

L'incontro termina alle ore 13.20

Presidente Collegio dei Sindaci
Sara Santagostino Pretina

Il segretario verbalizzante
Rita Gauli

Allegati menz.

Sistema Socio Sanitario



Regione
Lombardia

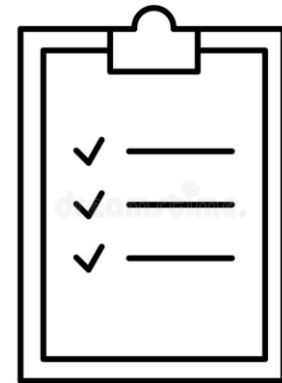
ATS Milano
Città Metropolitana

Collegio dei Sindaci

26 maggio 2023

AGENDA dei LAVORI

1. Aggiornamento stato avanzamento Case di Comunità
2. Osservatori tematici – definizione competenze
3. Varie ed eventuali
 - a. Unità di Offerta sociali (UdOS)
 - b. Emergenza Caldo
 - c. Donazione Organi e Tessuti



Rimodulazione interventi – DGR XII/62 del 27/03/2023

Interventi modificati

Città di Milano

- **CdC Baggio Masaniello**: la soluzione ponte in via Masaniello diventerà definitiva
- **CdC Melloni**: modifica indirizzo, verrà realizzata in Corso Plebisciti.
- **OdC Barona**: si sposta all'interno dell'Ospedale San Carlo
- **COT Monreale**: si sposta all'interno dell'Ospedale San Carlo

ASST Lodi

- **CdC Lodi**: modifica indirizzo, verrà realizzata in viale Savoia

ASST Rhodense

- **COT Lainate**: verrà realizzata ad Arese

Interventi per i quali non è previsto finanziamento PNRR

Città di Milano

- **CdC Bicocca**: finanziata solo con fondi ex art. 20; non nuova costruzione ma ristrutturazione
- **OdC Baggio Masaniello**
- **OdC Ippocrate**: Solo la COT resta nel Piano Investimenti PNRR. L'intervento OdC è previsto con fondi ex art. 20

ASST Rhodense

- **OdC Cesano Boscone**

ASST Lodi

- **CdC Lodi Einstein**: esce dal Piano di Investimenti PNRR, rientra **CdC Lodi**

Osservatorio 1: Integrazione con servizi sociali nelle Case di Comunità

Obiettivi

declinazione

Relazione finale entro il 31/12/2023

- Monitoraggio progetti e servizi di integrazione sociosanitaria attivi
- Elaborazione linee guida operative per l'integrazione con servizi sociali
- Incontri con cadenza trimestrale; in preparazione degli incontri saranno raccolti dati propedeutici alla discussione.

Componenti

ASST	Comune	Nominativo
Nord	Sesto S. Giovanni	Di Stefano Roberto
Melegnano Martesana	Cassina De' Pecchi	Balconi Elisa
Ovest Milanese	Abbiategrasso	Nai Cesare Francesco
Rhodense	Settimo Milanese	Santagostino Pretina Sara
Lodi	Lodi Vecchio	Felissari Lino Osvaldo

Nota:

Il Comune di Milano ha già elaborato un modello di integrazione che è in via di sperimentazione.

Osservatorio 2: Cure primarie

Obiettivi

Relazione finale entro il 31/12/2023

declinazione

- Definizione determinanti per le zone carenti
- Analisi spazi per individuazione ambulatori diffusi
- Elaborazione nuovo modello di organizzazione della Continuità Assistenziale (ex Guardia Medica)
- Incontri con cadenza mensile

Componenti

ASST	Comune	Nominativo
Milano	Milano	Bertolè Lamberto
Nord	Cusano Milanino	Lesma Valeria
Melegnano Martesana	Cassina De' Pecchi	Balconi Elisa
Ovest Milanese	Bareggio	Colombo Linda
Rhodense	Pero	Belotti Maria Rosa
Lodi	Borghetto Lodigiano	Gargioni Giovanna

Nota:

Il monitoraggio del turnover di MMG e PLS deve avvenire a livello distrettuale con le ASST

Osservatorio 3: Liste d'attesa

Obiettivi

Relazione finale entro il 31/12/2023

declinazione

- Rilevazione domanda e offerta territoriale con focus sulle cronicità
- Analisi criticità e proposta correttivi
- Verifica modalità di supporto con mezzi di trasporto da/a strutture sanitarie
- Incontri con cadenza trimestrale

Componenti

ASST	Comune	Nominativo
Milano	Milano	Minniti Santo
Nord	Sesto S. Giovanni	Di Stefano Roberto
Melegnano Martesana	Cassina De' Pecchi	Balconi Elisa
Ovest Milanese	Bareggio	Colombo Linda
Rhodense	Settimo Milanese	Santagostino Pretina Sara
Lodi	Borghetto Lodigiano	Gargioni Giovanna

Nota:

ATS fornisce strumenti utili all'analisi delle domanda e dell'offerta

Osservatorio 4 : Piani di Zona

Obiettivi

declinazione

- Relazione finale entro il 31/12/2023
- Monitoraggio e schematizzazione obiettivi dei singoli Piani di Zona
 - Condivisione «buone pratiche»
 - Monitoraggio progetti finanziati dalla Missione 5 del PNRR
 - Incontri con cadenza trimestrale

Componenti

ASST	Comune	Nominativo
Milano	Milano	Bertolè Lamberto
Nord	Cusano Milanino	Lesma Valeria
Melegnano Martesana	Cassina De' Pecchi	Balconi Elisa
Ovest Milanese	Abbiategrasso	Nai Cesare Francesco
Rhodense	Pero	Belotti Maria Rosa
Lodi	Lodi Vecchio	Felissari Lino Osvaldo

Nota:

ATS fornisce supporto per il monitoraggio degli Accordi di programma

Unità di Offerta Sociali

Circolare di Regione Lombardia n. 2 del 15/12/2022

Indicazioni in ordine all'attività di vigilanza e controllo sul possesso/mantenimento dei requisiti di esercizio previsti dalla normativa regionale per le Unità d'Offerta Sociale

- **16 febbraio 2023** incontro tecnico con i rappresentanti degli Uffici di Piano e i Dirigenti/Responsabili dei Comuni afferenti ad ATS Milano
 - analisi delle principali criticità riferite alla trattazione delle Comunicazioni Preventive d'Esercizio (CPE) da parte degli organismi preposti dei Comuni
 - presentazione Circolare di Regione Lombardia n. 2 del 15/12/2022

Adesione dei Comuni: 55/193

Ad ogni Comune è stato chiesto di comunicare il nominativo del Dirigente Responsabile che si occupa delle Unità d'Offerta Sociali

Unità di Offerta Sociali – riscontro

Mancata risposta

- Tutti i Comuni della provincia di Lodi
- Cesano Boscone, Albairate, Besate, Calvignasco , Cassinetta di Lugagnano, Cisliano, Gudo Visconti, Morimondo, Ozzero, Vermezzo con Zelo, Boffalora sopra Ticino; Casorezzo, Corbetta, Magenta, Mesero, Robecco sul Naviglio, Santo Stefano Ticino, Cassano d'Adda, Inzago, Melzo, Settala, Vignate, Vimodrone, Binasco

Nuova comunicazione

OGGETTO: RICHIESTA NOMINATIVI DIRIGENTI RESPONSABILI DEI COMUNI IN MATERIA DI UNITA' D'OFFERTA SOCIALI - nota ATS del 22 febbraio 2023 Prot. ATS n. 31858

Da inviare a mezzo PEC a:

protocollogenerale@pec.ats-milano.it – SC
Vigilanza e Controllo Strutture Sociali, **entro il 16 giugno 2023**

Il Programma Regionale di donazione e trapianto «La società dà, la società riceve»

G.Piccolo, M.Sacchi - Coordinamento Regionale Trapianti

Milano, 26 Maggio 2023
Collegio dei Sindaci di ATS Milano Città Metropolitana

Soddisfare il fabbisogno di trapianto ...

- Perché ?
- Per quanti cittadini in lista d'attesa?
- Come possiamo aumentare le donazioni di organi e tessuti ?
- Ruolo crescente della dichiarazione di volontà dei cittadini
- La «scelta in Comune»



QUALITÀ DEI TRAPIANTI



SOPRAVVIVENZA*

del **PAZIENTE**
ad un anno dal trapianto



SOPRAVVIVENZA*

dell' **ORGANO**
ad un anno dal trapianto



PAZIENTI
CHE LAVORANO**

o sono in condizioni di farlo

TRAPIANTI DI **RENE**

Periodo di riferimento
2000-2015

97,3%



92%



93%



TRAPIANTI DI **FEGATO**

Periodo di riferimento
2000-2016

86,8%



82,1%



85,5%



TRAPIANTI DI **CUORE**

Periodo di riferimento
2000-2015

82,6%



82%



90,1%



TRAPIANTI DI **POLMONE**

Periodo di riferimento
2002-2015

69,6%



68,1%



80,16%



* I dati si riferiscono ai trapianti da donatore deceduto su pazienti adulti e pediatrici - ** i dati si riferiscono al 70% circa dei trapianti analizzati

**Manufatto in terracotta realizzato da Carla,
due anni dopo aver ricevuto un trapianto...**



Peculiarità dei trapianti

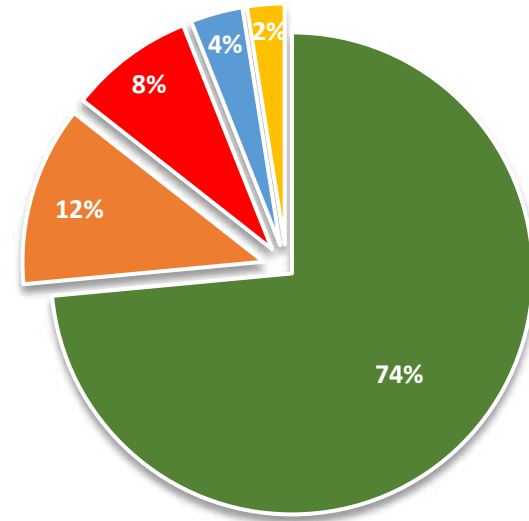
- Per chi aspetta un trapianto, il rischio maggiore è... non riceverlo.
- Il trapianto offre la speranza di una nuova vita. Gli organi sono sicuri, sebbene «usati»

Liste di Attesa al 31 Dicembre 2022

N° PAZIENTI in lista d'attesa in ITALIA al 31/12/2022

8034

Rene	5998**
Fegato	986
Cuore	683
Polmone	287
Pancreas	205
Intestino	6



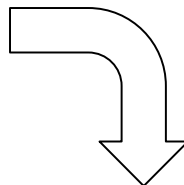
**Iscrizioni
rene
7258****

**** Per il trapianto di rene ogni paziente può avere più di una iscrizione**

■ Rene ■ Fegato ■ Cuore ■ Polmone ■ Pancreas

Il «tunnel della lista d'attesa: ra»

Assistiti con
insufficienza
d'organo (2022)



$n=x$

con
indicazioni al
trapianto

da cadavere/vivente
(>10000)

in lista
d'attesa

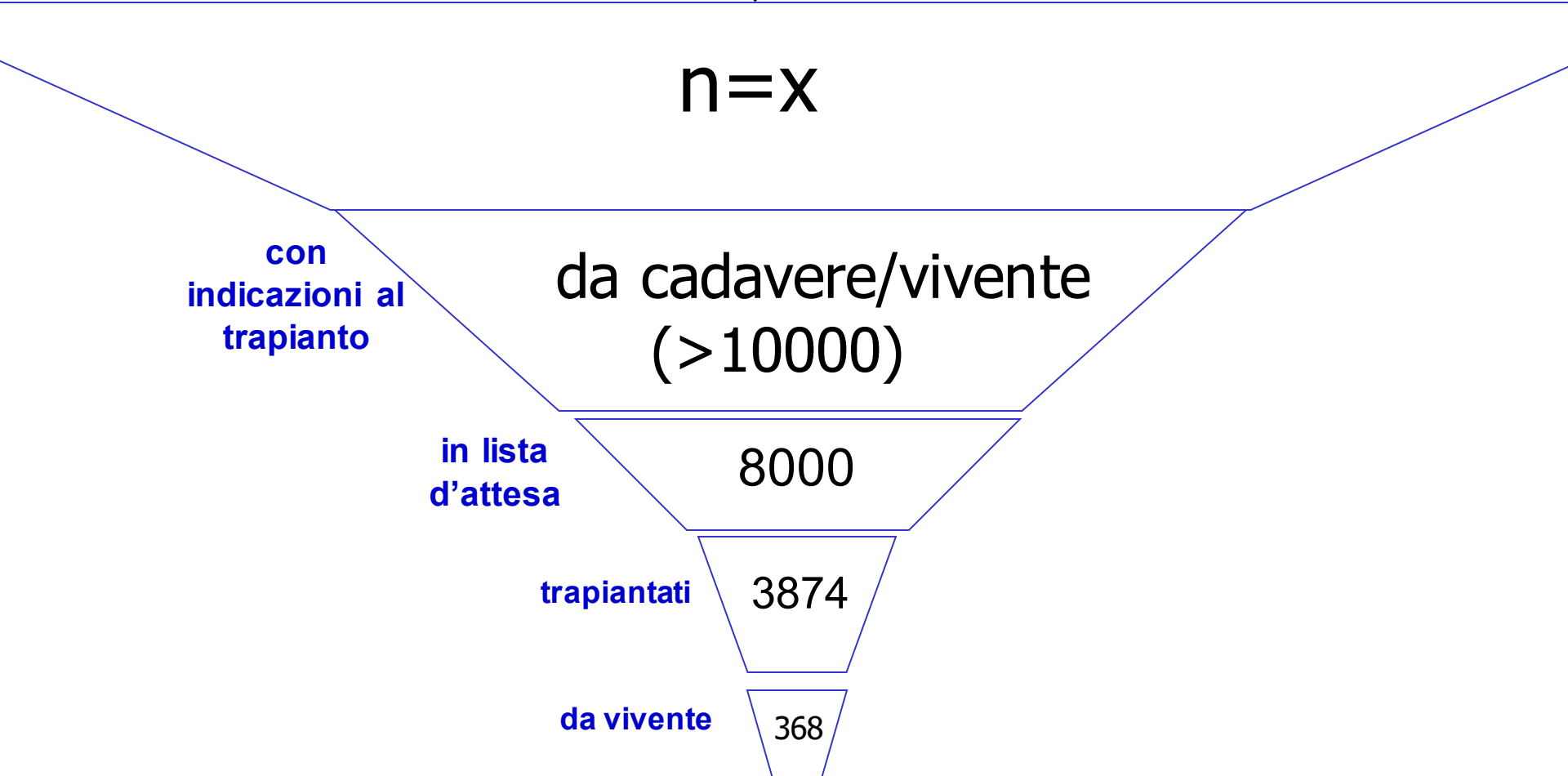
8000

trapiantati

3874

da vivente

368



Strategie per aumentare il numero di trapianti

● Donazione di organi da cadavere

- A cuore battente (DBD)
- A cuore fermo (DCD)

● Donazione da vivente

- Rene
- Fegato
- Polmone, pancreas, intestino (casi sporadici)



DONATORI DI ORGANI UTILIZZATI



Attività da donatore deceduto e vivente

Periodo 2013-2022

Donatori DCD=128 (9%)



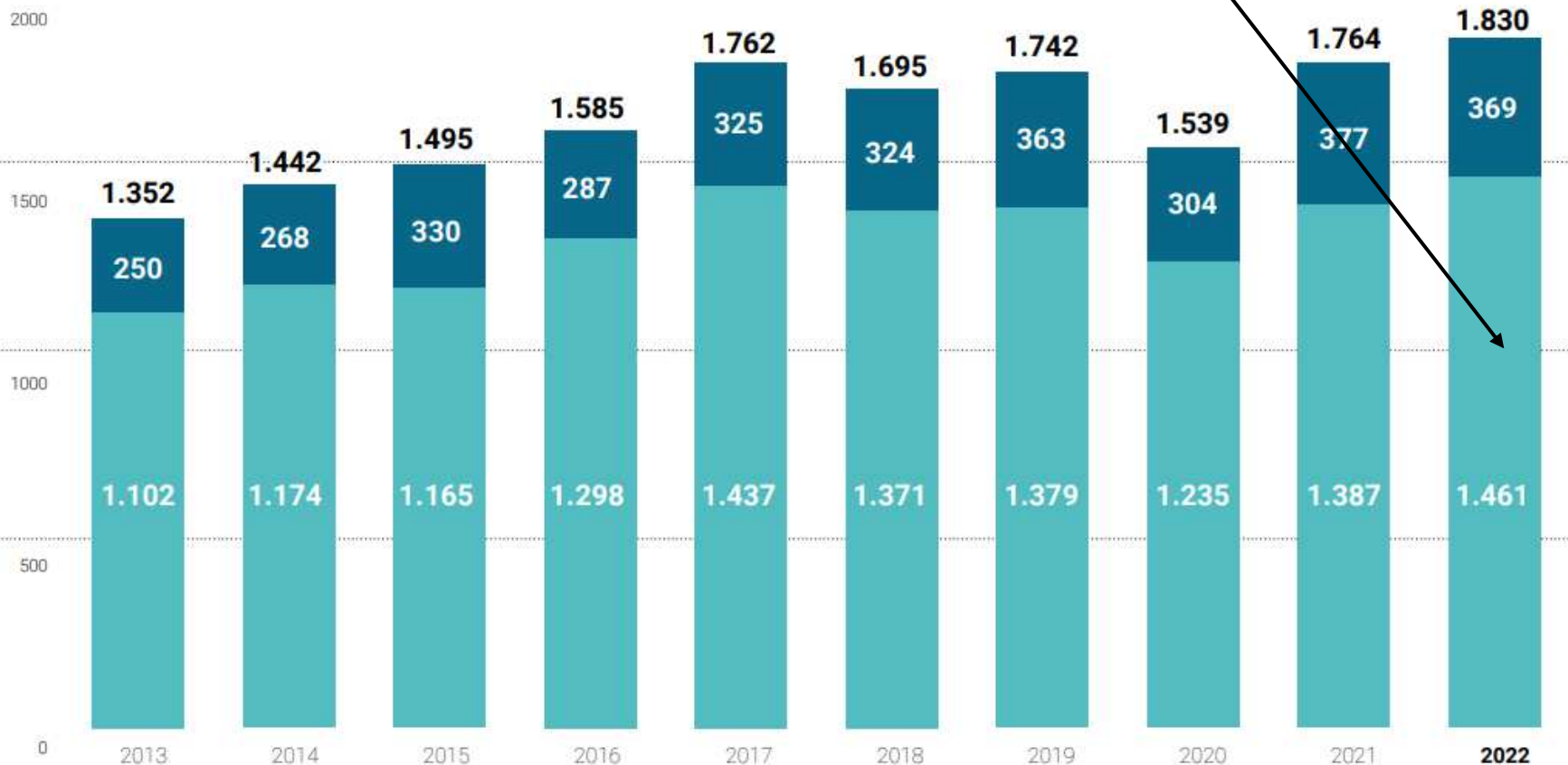
Donatori deceduti



Donatori viventi



Variazione % rispetto al 2021



+3,7%

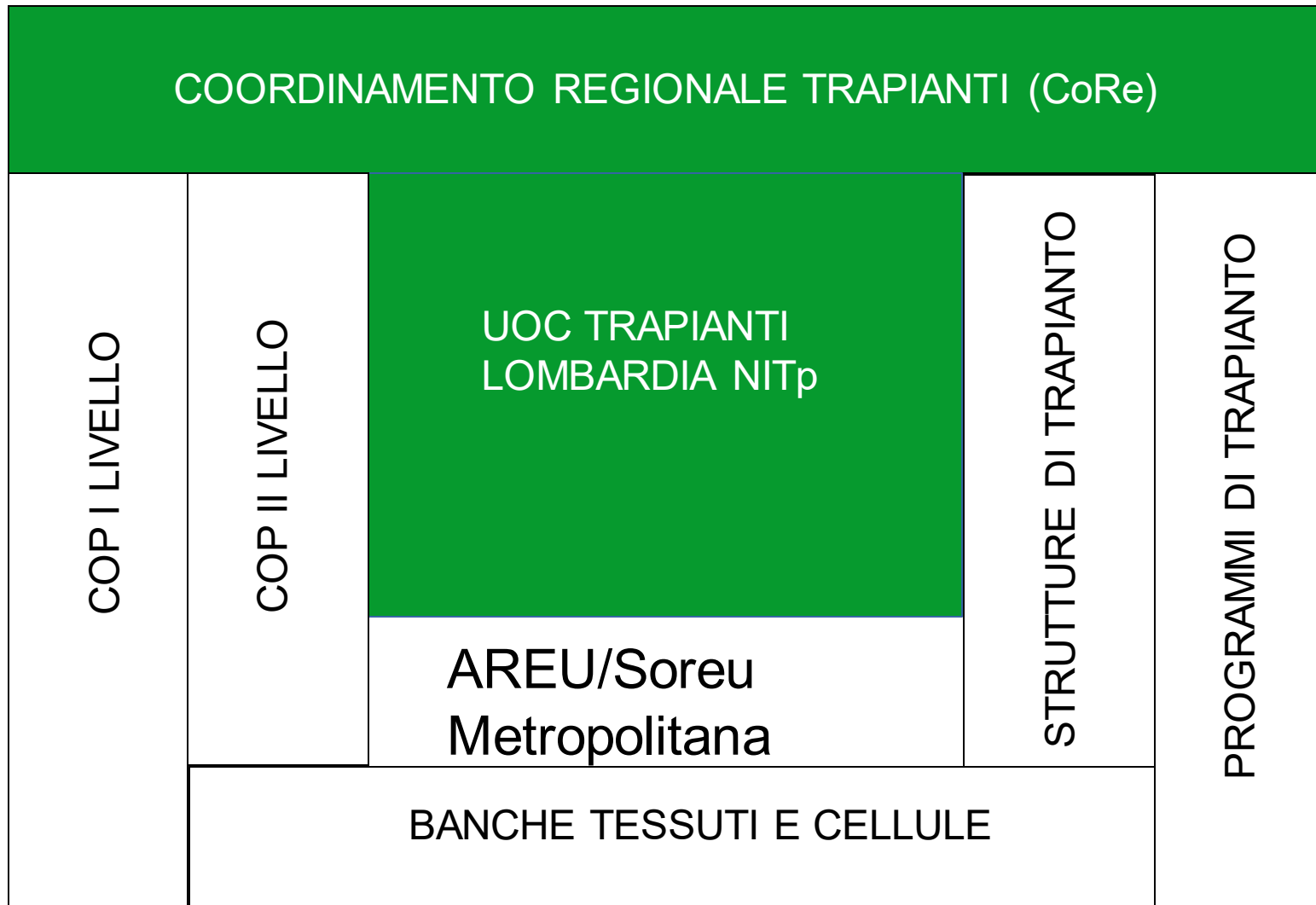
Donazione di organi e tessuti: 16 milioni di cittadini hanno registrato la propria volontà (72% favorevoli)

DICHIARAZIONI DI VOLONTA' RILASCIATE IN ITALIA AL 25/05/2023

[Approfondimento](#)

Regione ▼	Dichiarazioni registrate presso le ASL (*)					Dichiarazioni registrate presso i Comuni (**)					Numero iscrizioni A.I.D.O. (***)	Totale dichiarazioni
	Consensi		Opposizioni		Totale	Consensi		Opposizioni		Totale		
	Num	%	Num	%		Num	%	Num	%			
PIEMONTE	4.603	79,7	1.172	20,3	5.775	766.461	68,6	350.600	31,4	1.117.061	97.991	1.220.827
VALLE D'AOSTA	497	86,7	76	13,3	573	28.769	79,1	7.598	20,9	36.367	6.105	43.045
LOMBARDIA	18.039	82,3	3.883	17,7	21.922	1.863.255	71,4	744.661	28,6	2.607.916	428.860	3.058.698
P.A DI BOLZANO	1.751	57,5	1.293	42,5	3.044	92.585	70,5	38.782	29,5	131.367	12.025	146.436
P.A DI TRENTO	718	73,1	264	26,9	982	127.792	80,8	30.290	19,2	158.082	19.795	178.859
VENETO	20.282	85,9	3.322	14,1	23.604	834.500	74,8	281.044	25,2	1.115.544	227.386	1.366.534
FRIULI V. G.	2.319	76,0	732	24,0	3.051	231.400	71,8	90.957	28,2	322.357	13.760	339.168
LIGURIA	711	62,3	431	37,7	1.142	307.122	73,4	111.090	26,6	418.212	35.610	454.964
EMILIA ROMAGNA	6.203	78,3	1.721	21,7	7.924	894.654	72,9	332.750	27,1	1.227.404	177.314	1.412.642
TOSCANA	6.840	85,9	1.127	14,1	7.967	712.025	75,0	237.854	25,0	949.879	93.118	1.050.964
UMBRIA	4.553	89,2	550	10,8	5.103	159.020	72,2	61.119	27,8	220.139	11.853	237.095
MARCHE	2.341	86,4	367	13,6	2.708	234.972	70,4	98.664	29,6	333.636	35.611	371.955
LAZIO	6.904	90,5	728	9,5	7.632	924.632	67,4	446.530	32,6	1.371.162	61.114	1.439.908
ABRUZZO	1.397	94,5	81	5,5	1.478	175.433	66,2	89.420	33,8	264.853	19.230	285.561
MOLISE	814	93,2	59	6,8	873	27.191	64,4	15.049	35,6	42.240	5.379	48.492
CAMPANIA	27.454	97,3	772	2,7	28.226	758.655	58,7	533.270	41,3	1.291.925	24.411	1.344.562
PUGLIA	17.081	82,4	3.659	17,6	20.740	574.277	62,5	343.834	37,5	918.111	68.432	1.007.283
BASILICATA	2.193	96,4	81	3,6	2.274	57.647	61,8	35.596	38,2	93.243	4.532	100.049
CALABRIA	12.539	96,9	407	3,1	12.946	188.542	59,5	128.085	40,5	316.627	18.975	348.548
SICILIA	31.304	92,8	2.415	7,2	33.719	593.746	58,4	422.467	41,6	1.016.213	56.616	1.106.548
SARDEGNA	1.189	93,5	83	6,5	1.272	280.174	77,0	83.787	23,0	363.961	25.159	390.392
Totale	169.732	88,0	23.223	12,0	192.955	9.832.852	68,7	4.483.447	31,3	14.316.299	1.443.276	15.952.530

SISTEMA REGIONALE TRAPIANTI (DGR 6150/2022)



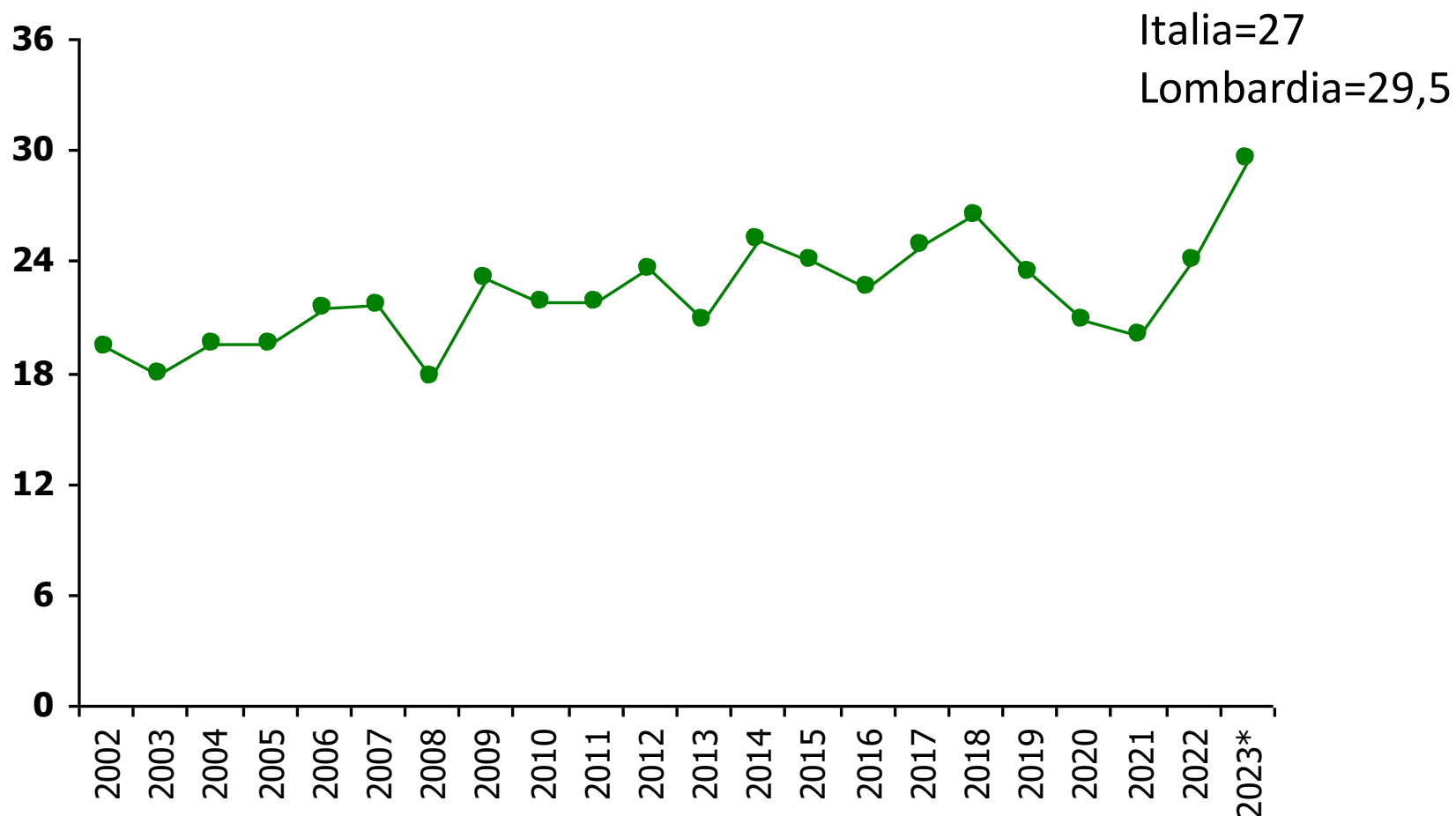
Centro regionale Trapianti= CoRe+”NITp”

CRT Lombardia

Andamento delle donazioni di organi negli anni

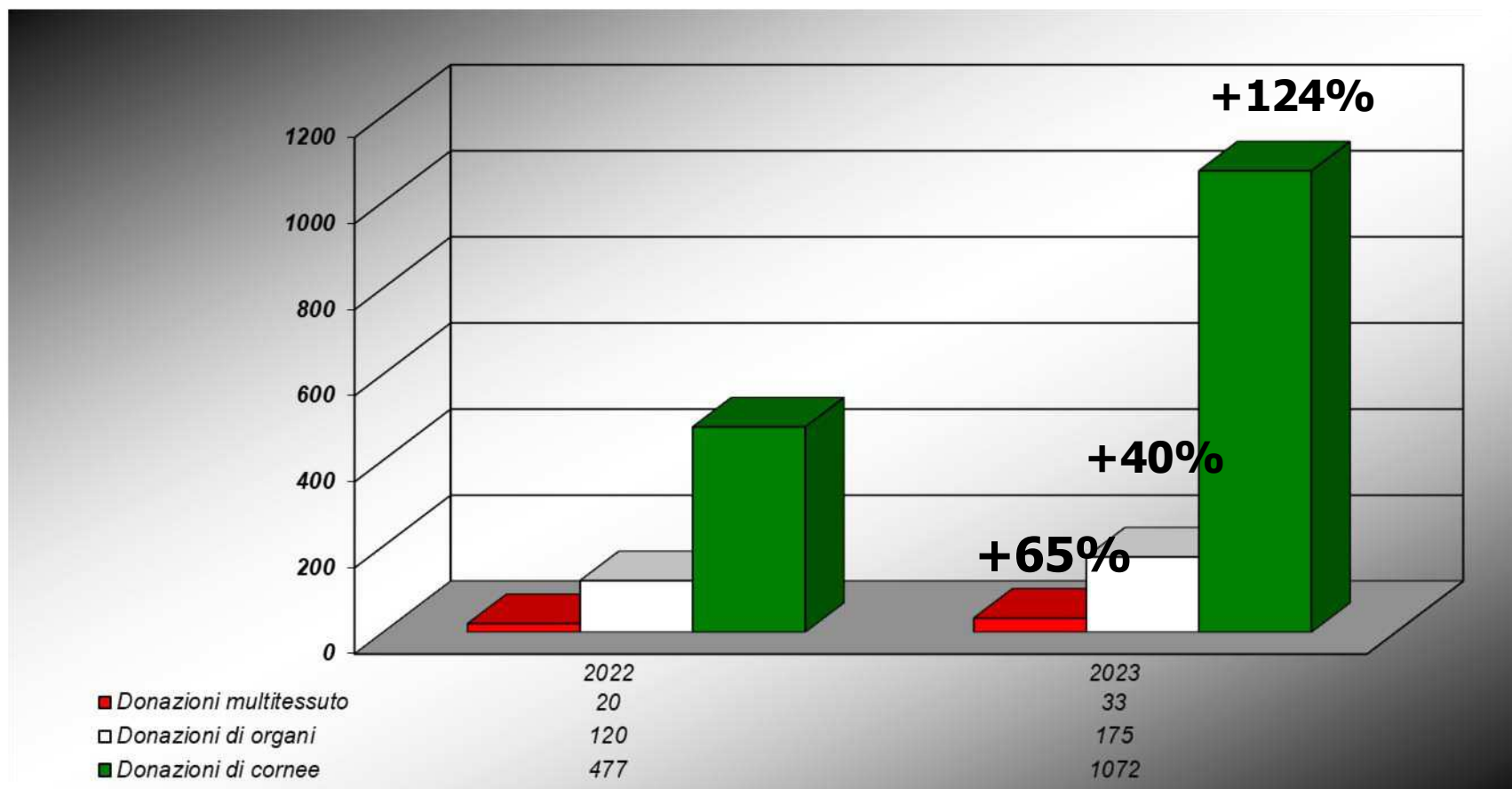


—●— Donatori utilizzati p.m.a.



**dati preliminari al 15/05/2023*

Attività di donazione organi e tessuti 2022-2023 (confronto donatori segnalati al 27/04/23)



Attività di trapianto di organi da donatore cadavere (2022-2023)*

**2022
(224)**



**2023
(277)**

**dati preliminari al 30/04/2023*

CRT Lombardia – Attività complessiva trapianti di organi da donatore cadavere - 2022

CRT Lombardia - Attività 2022	TRAPIANTI da donatore cadavere							Trapianti da donatore vivente		Totale 2022
	Rene	Cuore	Fegato	Polmone	Pancreas	Intestino	Totale trapianti	Rene	Fegato	
03091300 - OSPEDALE CA' GRANDA-NIGUARDA - MILANO*	124	22	102		10		258	16	2	276
03090500 - OSPEDALE PAPA GIOVANNI XXIII – BG**	38	15	87	10	1	1	152	0	4	156
03092500 - Fondaz. IRCCS Ca' Granda - Osp. Magg. Policlinico	61		57	24			142	8		150
03090600 - PRES. OSPEDAL. SPEDALI CIVILI BRESCIA	50						50	6		56
03092400 - POLICLINICO S. MATTEO - PAVIA	26	13		5			44	3		47
03090101 - OSPEDALE DI CIRCOLO E FONDAZIONE MACCHI	28						28	8		36
03092200 - FOND.IRCCS "ISTIT.NAZ.LE TUMORI" MILANO			35				35			35
TOTALE ANNO 2022	327	50	281	39	11	1	709	41	6	756
TOTALE ANNO 2021	317	53	259	32	8	0	657	42	5	704
TOTALE ANNO 2020	309	41	253	30	12	0	629	46	0	675



DICHIARAZIONI DI VOLONTÀ REGISTRATE NEL SIT

Il Report fornisce la situazione aggiornata al 31 Marzo 2023 delle dichiarazioni di volontà registrate nel SIT, provenienti dagli sportelli ASL, dal sistema AIDO (testamenti olografi) e dai Comuni abilitati, contestualmente al rilascio della carta d'identità.

La tabella seguente fa riferimento al 1° Trimestre 2023 e riporta il dettaglio trimestrale dei comuni attivi che hanno emesso CIE (attivi e non attivi), delle CIE emesse a maggiorenni e delle dichiarazioni registrate; rispetto allo stesso periodo del 2022, si registra un consistente incremento di dichiaranti.

Mese	N° Comuni che hanno emesso CIE	N° CIE Maggiorenni emesse	N° Dich	% Dich/CIE
Gennaio	7.779	522.241	287.809	55,1%
Febbraio	7.771	505.672	281.783	55,7%
Marzo	7.785	596.661	336.558	56,4%

Nel 1° Trimestre 2023 sono stati abilitati alla trasmissione delle dichiarazioni di volontà **60** comuni, per un totale di **7.108** (89,96% sul totale comuni presenti).



DICHIARAZIONI DI VOLONTÀ REGISTRATE AL COMUNE

I COMUNI

7.108 formati e abilitati alla trasmissione delle dichiarazioni di volontà

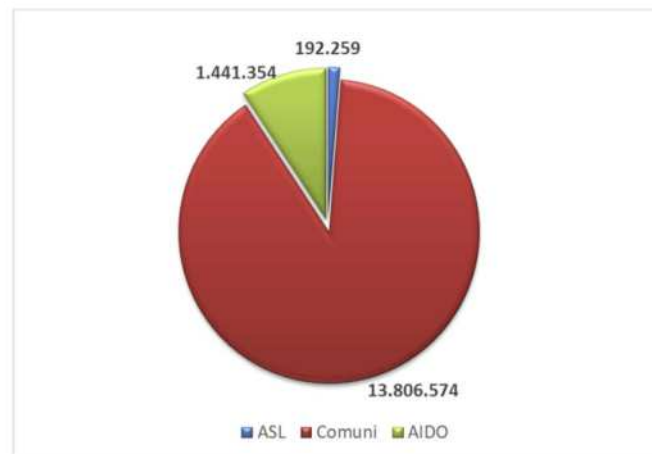
- **7.090** Attivi che trasmettono (pari al **89,74%** del totale dei Comuni presenti in Italia)
- **7.089** che trasmettono tramite il sistema CIE

Le DICHIARAZIONI

- **13.806.574** Dichiarazioni di volontà registrate nel SIT, **89,42%** del Totale registrate dai Comuni
- **13.087.189** provenienti dal sistema CIE, pari al **94,79%** del Totale trasmesse dai comuni

La POPOLAZIONE

- **57.132.840** cittadini residente nei comuni Attivi, pari al **96,79%** della popolazione nazionale
- **48.193.587** Maggiorenni residenti nei comuni attivi, pari al **96,75%** del Totale nazionale





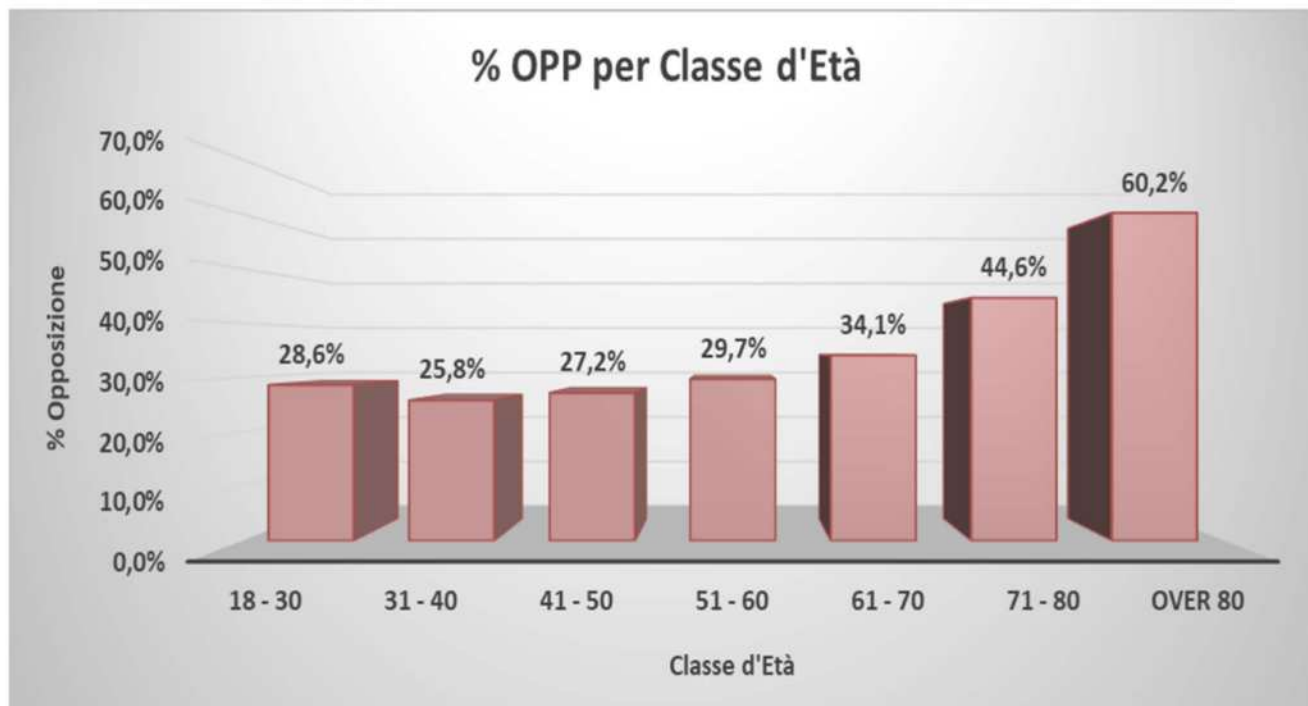
DICHIARAZIONI DI VOLONTÀ REGISTRATE AL COMUNE

COMUNI CON CRITICITA'

Regione	Abil. CIE	Opposizione				Non mi esprimo			
		> 50%	% su Comuni presenti	Pop. Magg. Interessata	% Pop. Magg. Interessata	> 80%	% su Comuni presenti	Pop. Magg. Interessata	% Pop. Magg. Interessata
PIEMONTE	1.079	31	2,9%	68.553	1,9%	30	2,8%	40.994	1,2%
VALLE D'AOSTA	74	0	0,0%	0	0,0%	2	2,7%	247	0,2%
LOMBARDIA	1.447	37	2,6%	157.433	1,9%	21	1,5%	33.977	0,4%
P.A. BOLZANO	116	6	5,2%	6.993	1,6%	5	4,3%	6.745	1,6%
P.A. TRENTO	161	0	0,0%	0	0,0%	2	1,2%	2.399	0,5%
VENETO	466	5	1,1%	17.909	0,5%	6	1,3%	35.730	1,0%
FRIULI VENEZIA GIULIA	215	2	0,9%	2.842	0,3%	1	0,5%	211	0,0%
LIGURIA	226	2	0,9%	1.110	0,1%	3	1,3%	422	0,0%
EMILIA ROMAGNA	315	7	2,2%	25.551	0,7%	8	2,5%	9.696	0,3%
TOSCANA	271	6	2,2%	12.054	0,4%	2	0,7%	12.713	0,4%
UMBRIA	89	3	3,4%	9.298	1,3%	4	4,5%	14.868	2,0%
MARCHE	185	8	4,3%	16.931	1,4%	7	3,8%	6.517	0,5%
LAZIO	346	28	8,1%	119.456	2,5%	22	6,4%	31.898	0,7%
ABRUZZO	243	23	9,5%	97.039	9,7%	13	5,3%	8.420	0,8%
MOLISE	58	3	5,2%	3.659	2,2%	8	13,8%	5.202	3,1%
CAMPANIA	488	69	14,1%	567.070	12,5%	35	7,2%	235.704	5,2%
PUGLIA	203	21	10,3%	328.979	10,5%	6	3,0%	62.310	2,0%
BASILICATA	131	14	10,7%	62.132	13,4%	9	6,9%	11.131	2,4%
CALABRIA	300	44	14,7%	180.452	13,6%	30	10,0%	92.121	6,9%
SICILIA	384	47	12,2%	401.338	10,2%	23	6,0%	99.727	2,5%
SARDEGNA	311	5	1,6%	6.291	0,5%	11	3,5%	9.245	0,7%
TOTALE NAZIONALE	7.108	361	5,1%	2.085.090	4,3%	248	3,5%	720.277	1,5%



DICHIARAZIONI DI VOLONTÀ REGISTRATE AL COMUNE





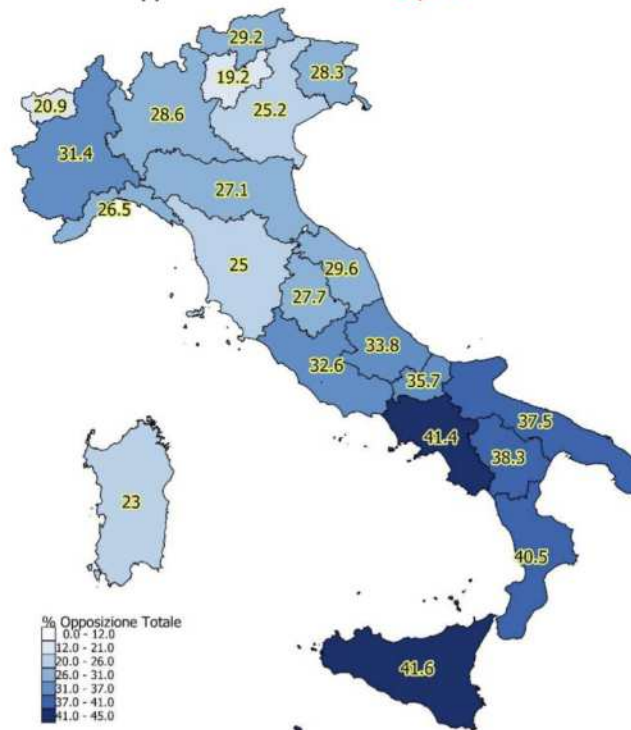
DICHIARAZIONI DI VOLONTÀ REGISTRATE AL COMUNE






DICHIARAZIONI DI VOLONTÀ REGISTRATE AL COMUNE

% Opposizione nei Comuni: 31,3 %



DICHIARAZIONI DI VOLONTA' RILASCIATE NELLA REGIONE LOMBARDIA al 25/05/2023

 **Approfondimento**

Provincia 	N comuni attivi	Dichiarazioni registrate presso i Comuni (**)				Totale	Numero iscrizioni A.I.D.O. (***)	Totale dichiarazioni
		Consensi		Opposizioni				
		Num	%	Num	%			
BERGAMO	221	213.377	71,4	85.437	28,6	298.814	86.292	385.106
BRESCIA	205	232.552	71,7	92.004	28,3	324.556	58.311	382.867
COMO	145	121.338	73,3	44.155	26,7	165.493	17.372	182.865
CREMONA	113	58.212	68,9	26.289	31,1	84.501	17.503	102.004
LECCO	81	72.418	73,3	26.430	26,7	98.848	26.709	125.557
LODI	58	38.611	66,6	19.379	33,4	57.990	7.755	65.745
MANTOVA	60	64.959	70,9	26.635	29,1	91.594	22.229	113.823
MILANO	133	600.681	72,1	232.716	27,9	833.397	98.836	932.233
MONZA E DELLA BRIANZA	55	168.199	70,1	71.673	29,9	239.872	36.686	276.558
PAVIA	179	84.732	67,3	41.100	32,7	125.832	15.682	141.514
SONDRIO	76	41.563	82,0	9.106	18,0	50.669	9.932	60.601
VARESE	129	167.308	70,5	70.032	29,5	237.340	31.553	268.893
Totale	1.455	1.863.950	71,4	744.956	28,6	2.608.906	428.860	3.037.766

DICHIARAZIONI DI VOLONTA' RILASCIATE NELLA REGIONE LOMBARDIA PROVINCIA DI MILANO al 25/05/2023

[🔍 Approfondimento](#)

Comune	Inizio attività	Dichiarazioni registrate presso i Comuni (**)				Totale
		Consensi		Opposizioni		
		Num	%	Num	%	
ABBIATEGRASSO	15-01 2016	5263	66,4	2663	33,6	7926
ALBAIRATE	24-06 2016	823	76,3	256	23,7	1079
ARCONATE	20-01 2016	1491	67,6	714	32,4	2205
ARESE	22-04 2015	5150	88,5	670	11,5	5820
ARLUNO	07-07 2016	2386	71,9	934	28,1	3320
ASSAGO	15-05 2016	2153	78,9	576	21,1	2729
BARANZATE	11-03 2016	1315	47,5	1454	52,5	2769
BAREGGIO	16-06 2015	3499	67,4	1693	32,6	5192
BASIANO	23-11 2015	754	64,8	410	35,2	1164
BASIGLIO	27-07 2017	2151	81,2	498	18,8	2649
BELLINZAGO LOMBARDO	27-06 2016	662	77,4	193	22,6	855
BERNATE TICINO	08-08 2018	226	84,0	43	16,0	269
BESATE	07-11 2017	183	85,9	30	14,1	213
BINASCO	16-04 2016	1481	69,5	650	30,5	2131
BOFFALORA SOPRA TICINO	20-06 2015	963	69,8	417	30,2	1380
BOLLATE	27-01 2015	8266	66,9	4083	33,1	12349
BRESSO	12-01 2016	4825	65,5	2537	34,5	7362
BUBBIANO	15-04 2015	443	76,2	138	23,8	581
BUCCINASCO	10-06 2016	5612	77,5	1627	22,5	7239
BUSCATE	26-06 2015	709	69,2	315	30,8	1024
BUSSERO	27-02 2017	1713	74,4	589	25,6	2302
BUSTO GAROLFO	29-12 2015	2679	87,1	396	12,9	3075
CALVIGNASCO	18-06 2019	147	81,2	34	18,8	181
CAMBIAGO	17-12 2015	1201	76,5	369	23,5	1570

DICHIARAZIONI DI VOLONTA' RILASCIATE NELLA REGIONE LOMBARDIA PROVINCIA DI MILANO al 25/05/2023

 [Approfondimento](#)

Comune	Inizio attività	Dichiarazioni registrate presso i Comuni (**)				Totale
		Consensi		Opposizioni		
		Num	%	Num	%	

MILANO	06-04 2012	248680	76,9	74558	23,1	323238
--------	------------	--------	------	-------	------	--------

Registrazione manifestazione di volontà alla donazione di organi e tessuti in Comune

- **Punti forti**

- Curva di crescita rapida**

- Percentuale di registrazioni favorevoli globalmente buona (71%)**

- **Criticità**

- Percentuale di opposizioni >50% in alcuni Comuni**

- **Proposte di miglioramento**

- Offerta di supporto formativo al personale delle Anagrafe Informativa ai Cittadini prima dell'arrivo in Comune per emissione/rinnovo CIE**

- **Progetto "Una Scelta di Comune, con supporto Associazioni di Settore, su base ATS**

Grazie per l'attenzione

***Giuseppe Piccolo, Marco Sacchi,
Paola Salvi***

www.trapianti.salute.gov.it

www.crtlombardia.it

www.policlinico.mi.it/nitp

DICHIARAZIONI DI VOLONTA' RILASCIATE NELLA REGIONE LOMBARDIA PROVINCIA DI LODI al 12/06/2023

Comune	Inizio attività	Dichiarazioni registrate presso i Comuni (**)				Totale
		Consensi		Opposizioni		
		Num	%	Num	%	
ABBADIA CERRETO	14-10 2015	60	76,9	18	23,1	78
BERTONICO	17-07 2015	214	59,9	143	40,1	357
BOFFALORA D'ADDA	27-06 2015	345	71,1	140	28,9	485
BORGHETTO LODIGIANO	20-06 2016	696	55,7	554	44,3	1.250
BORGO SAN GIOVANNI	30-11 2017	445	72,8	166	27,2	611
BREMBIO	17-02 2016	410	64,9	222	35,1	632
CASALETTO LODIGIANO	18-12 2015	615	76,1	193	23,9	808
CASALMAIOCCO	14-12 2016	541	64,2	302	35,8	843
CASALPUSTERLENGO	15-07 2016	2.290	60	1.526	40	3.816
CASELLE LANDI	18-06 2018	195	54	166	46	361
CASELLE LURANI	21-12 2015	717	74,5	245	25,5	962
CASTELGERUNDO	06-04 2018	227	57,5	168	42,5	395
CASTELNUOVO BOCCA D'ADDA	15-05 2015	506	84,6	92	15,4	598
CASTIGLIONE D'ADDA	16-04 2015	616	59,2	424	40,8	1.040
CASTIRAGA VIDARDO	07-12 2015	452	76	143	24	595
CAVENAGO D'ADDA	26-03 2018	326	62,7	194	37,3	520
CERVIGNANO D'ADDA	10-12 2018	283	74,1	99	25,9	382
CODOGNO	15-12 2015	2.615	63,8	1.482	36,2	4.097
COMAZZO	30-10 2015	383	71,6	152	28,4	535
CORNEGLIANO LAUDENSE	27-02 2016	716	82,2	155	17,8	871
CORNO GIOVINE	13-06 2018	176	50,6	172	49,4	348
CORNOVECCHIO	23-05 2023	0	0	1	100	1
CORTE PALASIO	16-01 2016	244	57,1	183	42,9	427
CRESPIATICA	09-05 2022	103	78,6	28	21,4	131
FOMBIO	09-02 2016	422	67,2	206	32,8	628
GALGAGNANO	19-09 2017	213	85,2	37	14,8	250
GRAFFIGNANA	04-09 2018	302	90,1	33	9,9	335
GUARDAMIGLIO	08-09 2017	488	61,9	300	38,1	788
LIVRAGA	06-04 2018	375	54,3	316	45,7	691
LODI	02-04 2015	9.526	72,6	3.593	27,4	13.119
LODI VECCHIO	14-01 2016	1.443	52,1	1.329	47,9	2.772
MACCASTORNA	26-10 2018	17	85	3	15	20
MAIRAGO	23-03 2018	244	76,7	74	23,3	318
MALEO	16-11 2016	472	60,5	308	39,5	780
MARUDO	04-10 2016	235	70,6	98	29,4	333
MASSALENGO	09-07 2016	778	76,3	242	23,7	1.020
MELETI	05-09 2022	22	71	9	29	31
MERLINO	03-09 2015	290	66,7	145	33,3	435
MONTANASO LOMBARDO	04-03 2016	390	74,6	133	25,4	523
MULAZZANO	21-08 2018	797	74,7	270	25,3	1.067
ORIO LITTA	21-08 2018	317	57,2	237	42,8	554
OSPETALETTO LODIGIANO	22-12 2017	316	55,9	249	44,1	565
OSSAGO LODIGIANO	10-03 2016	170	79,8	43	20,2	213
SALERANO SUL LAMBRO	12-01 2016	502	92,3	42	7,7	544
SAN FIORANO	24-04 2018	303	73,4	110	26,6	413
SAN MARTINO IN STRADA	09-05 2016	574	74,5	196	25,5	770
SAN ROCCO AL PORTO	03-04 2018	576	66,7	288	33,3	864
SANT'ANGELO LODIGIANO	19-02 2016	2.478	61	1.582	39	4.060
SANTO STEFANO LODIGIANO	18-04 2018	255	65,6	134	34,4	389
SECUGNAGO	12-03 2018	337	71,7	133	28,3	470
SENNA LODIGIANA	20-10 2018	134	58,3	96	41,7	230
SOMAGLIA	14-03 2018	552	51,6	517	48,4	1.069
TAVAZZANO CON VILLAVESCO	29-01 2016	1.281	57,5	946	42,5	2.227
TERRANOVA DEI PASSERINI	05-03 2018	166	65,6	87	34,4	253
TURANO LODIGIANO	08-03 2019	192	58,9	134	41,1	326
VALERA FRATTA	17-10 2017	127	79,9	32	20,1	159
VILLANOVA DEL SILLARO	26-02 2016	302	66,8	150	33,2	452
ZELO BUON PERSICO	12-01 2016	1.391	69,3	615	30,7	2.006
Numero comuni attivi 58		39	66.6	20	33.4	59

DICHIARAZIONI DI VOLONTA' RILASCIATE NELLA REGIONE LOMBARDIA PROVINCIA DI MILANO al 12/06/2023 Approfondimento

Comune	Inizio attività	Dichiarazioni registrate presso i Comuni (**)				Totale
		Consensi		Opposizioni		
		Num	%	Num	%	
ABBIATEGRASSO	15-01 2016	5.357	66,5	2.703	33,5	8.060
ALBAIRATE	24-06 2016	838	76,5	258	23,5	1.096
ARCONATE	20-01 2016	1.504	67,5	723	32,5	2.227
ARESE	22-04 2015	5.193	88,4	681	11,6	5.874
ARLUNO	07-07 2016	2.436	71,9	951	28,1	3.387
ASSAGO	15-05 2016	2.181	78,8	587	21,2	2.768
BARANZATE	11-03 2016	1.336	47,5	1.475	52,5	2.811
BAREGGIO	16-06 2015	3.540	67,4	1.713	32,6	5.253
BASIANO	23-11 2015	766	64,8	417	35,2	1.183
BASIGLIO	27-07 2017	2.187	81,3	503	18,7	2.690
BELLINZAGO LOMBARDO	27-06 2016	671	77,6	194	22,4	865
BERNATE TICINO	08-08 2018	229	84,2	43	15,8	272
BESATE	07-11 2017	189	85,5	32	14,5	221
BINASCO	16-04 2016	1.497	69,6	653	30,4	2.150
BOFFALORA SOPRA TICINO	20-06 2015	976	69,9	421	30,1	1.397
BOLLATE	27-01 2015	8.369	67	4.124	33	12.493
BRESSO	12-01 2016	4.895	65,5	2.576	34,5	7.471
BUBBIANO	15-04 2015	449	76,5	138	23,5	587
BUCCINASCO	10-06 2016	5.722	77,7	1.639	22,3	7.361
BUSCATE	26-06 2015	723	69,3	320	30,7	1.043
BUSSERO	27-02 2017	1.742	74,1	608	25,9	2.350
BUSTO GAROLFO	29-12 2015	2.724	87,2	400	12,8	3.124
CALVIGNASCO	18-06 2019	150	81,5	34	18,5	184
CAMBIAGO	17-12 2015	1.226	76,8	371	23,2	1.597
CANEGRATE	23-12 2015	1.847	78,5	506	21,5	2.353
CARPIANO	18-11 2015	802	74,2	279	25,8	1.081
CARUGATE	29-02 2016	3.925	70,5	1.642	29,5	5.567
CASARILE	16-01 2016	473	79,8	120	20,2	593
CASOREZZO	07-11 2016	544	80,6	131	19,4	675
CASSANO D'ADDA	02-04 2016	3.280	76,2	1.024	23,8	4.304
CASSINA DE' PECCHI	27-12 2013	2.245	63,6	1.285	36,4	3.530
CASSINETTA DI LUGAGNANO	02-03 2020	257	79,6	66	20,4	323
CASTANO PRIMO	30-07 2016	1.818	65,1	973	34,9	2.791
CERNUSCO SUL NAVIGLIO	09-09 2014	8.512	75,7	2.737	24,3	11.249
CERRO AL LAMBRO	31-05 2016	1.315	82,6	277	17,4	1.592
CERRO MAGGIORE	26-02 2016	2.685	68,9	1.213	31,1	3.898
CESANO BOSCONI	16-02 2015	4.755	64,3	2.637	35,7	7.392
CESATE	04-12 2015	3.693	70,9	1.516	29,1	5.209
CINISELLO BALSAMO	03-07 2014	15.264	56,5	11.730	43,5	26.994
CISLIANO	21-06 2016	433	83,6	85	16,4	518
COLOGNO MONZESE	06-07 2012	8.007	56,3	6.224	43,7	14.231
COLTURANO	17-11 2015	372	78,3	103	21,7	475
CORBETTA	13-11 2014	3.845	75,1	1.277	24,9	5.122
CORMANO	02-11 2015	3.716	68,8	1.682	31,2	5.398
CORNAREDO	16-02 2016	3.052	74,3	1.054	25,7	4.106
CORSICO	04-04 2015	6.445	57,3	4.805	42,7	11.250
CUGGIONO	12-09 2016	1.172	63,2	682	36,8	1.854
CUSAGO	25-11 2016	950	87	142	13	1.092
CUSANO MILANINO	18-02 2016	3.665	66,8	1.825	33,2	5.490
DAIRAGO	17-06 2016	974	71,3	393	28,7	1.367
DRESANO	17-06 2016	610	73,8	216	26,2	826
GAGGIANO	24-07 2015	1.936	76,7	587	23,3	2.523
GARBAGNATE MILANESE	11-01 2016	4.967	64,5	2.734	35,5	7.701
GESSATE	12-01 2015	1.628	77,8	464	22,2	2.092
GORGONZOLA	07-10 2015	5.011	70,1	2.136	29,9	7.147
GREZZAGO	19-10 2016	335	69,1	150	30,9	485
GUDO VISCONTI	25-03 2015	431	78,2	120	21,8	551
INVERUNO	07-03 2018	1.384	74,6	470	25,4	1.854
INZAGO	19-09 2015	2.119	71,7	836	28,3	2.955
LACCHIARELLA	24-11 2016	1.461	82,6	308	17,4	1.769
LAINATE	28-04 2015	6.035	75,2	1.986	24,8	8.021
LEGNANO	06-08 2015	11.847	61,7	7.355	38,3	19.202
LISCATE	22-04 2016	932	75,3	306	24,7	1.238
LOCATE DI TRIULZI	02-10 2014	2.664	82	583	18	3.247
MAGENTA	13-04 2015	3.603	66,9	1.785	33,1	5.388
MAGNAGO	02-02 2016	1.666	77,5	485	22,5	2.151
MARCALLO CON CASONE	05-05 2016	200	62,3	121	37,7	321

Comune	Inizio attività	Dichiarazioni registrate presso i Comuni (**)				Totale
		Consensi		Opposizioni		
		Num	%	Num	%	
MASATE	23-11 2015	933	71,5	372	28,5	1.305
MEDIGLIA	20-11 2015	2.297	71,5	917	28,5	3.214
MELEGNANO	11-11 2015	3.768	66,5	1.895	33,5	5.663
MELZO	13-01 2015	3.573	63,7	2.034	36,3	5.607
MESERO	10-12 2015	801	78,7	217	21,3	1.018
MILANO	06-04 2012	251.411	76,9	75.653	23,1	327.064
MORIMONDO	13-06 2015	199	64,6	109	35,4	308
MOTTA VISCONTI	12-03 2016	884	45,8	1.047	54,2	1.931
NERVIANO	01-07 2015	3.634	58	2.632	42	6.266
NOSATE	16-03 2018	100	78,7	27	21,3	127
NOVATE MILANESE	31-10 2015	3.932	77,3	1.157	22,7	5.089
NOVIGLIO	31-03 2016	1.031	88,9	129	11,1	1.160
OPERA	24-06 2015	3.256	66,1	1.673	33,9	4.929
OSSONA	09-09 2016	700	67,8	332	32,2	1.032
OZZERO	14-11 2018	177	73,8	63	26,3	240
PADERNO DUGNANO	10-02 2016	9.050	71,5	3.613	28,5	12.663
PANTIGLIATE	14-08 2017	1.165	74	410	26	1.575
PARABIAGO	01-07 2015	5.930	77,9	1.686	22,1	7.616
PAULLO	31-05 2016	1.845	72,2	709	27,8	2.554
PERO	03-02 2016	2.417	58,2	1.737	41,8	4.154
PESCHIERA BORROMEO	19-01 2016	4.820	79,1	1.277	20,9	6.097
PESSANO CON BORNAGO	19-01 2016	1.561	72,9	579	27,1	2.140
PIEVE EMANUELE	30-09 2015	3.186	70,8	1.314	29,2	4.500
PIOTTELLO	05-06 2012	5.866	53,1	5.178	46,9	11.044
POGLIANO MILANESE	01-04 2016	1.161	71	474	29	1.635
POZZO D'ADDA	15-02 2016	755	65,1	405	34,9	1.160
POZZUOLO MARTESANA	01-03 2016	1.764	71,4	708	28,6	2.472
PREGNANA MILANESE	14-09 2015	1.355	74,7	459	25,3	1.814
RESCALDINA	07-06 2016	2.707	66,7	1.353	33,3	4.060
RHO	17-01 2015	9.600	72,8	3.591	27,2	13.191
ROBECCHETTO CON INDUNO	13-05 2015	771	74,4	265	25,6	1.036
ROBECCO SUL NAVIGLIO	08-07 2015	907	94,7	51	5,3	958
RODANO	31-10 2016	980	83	201	17	1.181
ROSATE	23-06 2017	927	68,2	432	31,8	1.359
ROZZANO	08-06 2015	7.992	63,2	4.657	36,8	12.649
SAN COLOMBANO AL LAMBRO	19-07 2016	1.218	72,7	458	27,3	1.676
SAN DONATO MILANESE	13-03 2015	8.075	78,1	2.258	21,9	10.333
SAN GIORGIO SU LEGNANO	11-07 2015	1.356	84,1	257	15,9	1.613
SAN GIULIANO MILANESE	28-08 2015	7.905	60,9	5.068	39,1	12.973
SAN VITTORE OLONA	19-08 2016	1.778	71,1	721	28,9	2.499
SAN ZENONE AL LAMBRO	23-11 2016	857	75,4	279	24,6	1.136
SANTO STEFANO TICINO	03-04 2015	976	67,9	462	32,1	1.438
SEDRIANO	05-02 2016	2.443	63,5	1.402	36,5	3.845
SEGRATE	19-10 2015	8.112	72,6	3.067	27,4	11.179
SENAGO	24-02 2016	4.605	67,9	2.180	32,1	6.785
SESTO SAN GIOVANNI	21-07 2012	9.921	81,3	2.279	18,7	12.200
SETTALA	11-07 2016	1.168	79,7	298	20,3	1.466
SETTIMO MILANESE	10-11 2015	3.781	72,3	1.452	27,7	5.233
SOLARO	02-02 2016	3.019	66,5	1.523	33,5	4.542
TREZZANO ROSA	25-11 2015	878	76,6	268	23,4	1.146
TREZZANO SUL NAVIGLIO	18-08 2015	4.992	65,4	2.643	34,6	7.635
TREZZO SULL'ADDA	25-11 2015	2.406	71,7	951	28,3	3.357
TRIBIANO	02-03 2017	727	76,4	225	23,6	952
TRUCCAZZANO	11-02 2016	893	72,7	336	27,3	1.229
TURBIGO	11-01 2017	1.169	54,2	986	45,8	2.155
VANZAGHELLO	27-01 2016	1.049	76,6	320	23,4	1.369
VANZAGO	13-01 2016	1.700	85,1	297	14,9	1.997
VAPRIO D'ADDA	26-07 2016	1.831	65,3	975	34,7	2.806
VERMEZZO CON ZELO	06-09 2016	769	70,8	317	29,2	1.086
VERNATE	19-05 2023	4	28,6	10	71,4	14
VIGNATE	18-01 2016	1.216	89,1	149	10,9	1.365
VILLA CORTESE	14-04 2016	1.020	83,8	197	16,2	1.217
VIMODRONE	07-03 2016	3.373	75,7	1.080	24,3	4.453
VITTUONE	08-03 2016	1.369	67,5	658	32,5	2.027
VIZZOLO PREDABISSI	08-02 2016	735	74,5	251	25,5	986
ZIBIDO SAN GIACOMO	02-10 2015	1.529	76,9	460	23,1	1.989
Numero comuni attivi	133	608	72,1	236	27,9	844

Sistema Socio Sanitario



Regione
Lombardia

ATS Milano
Città Metropolitana

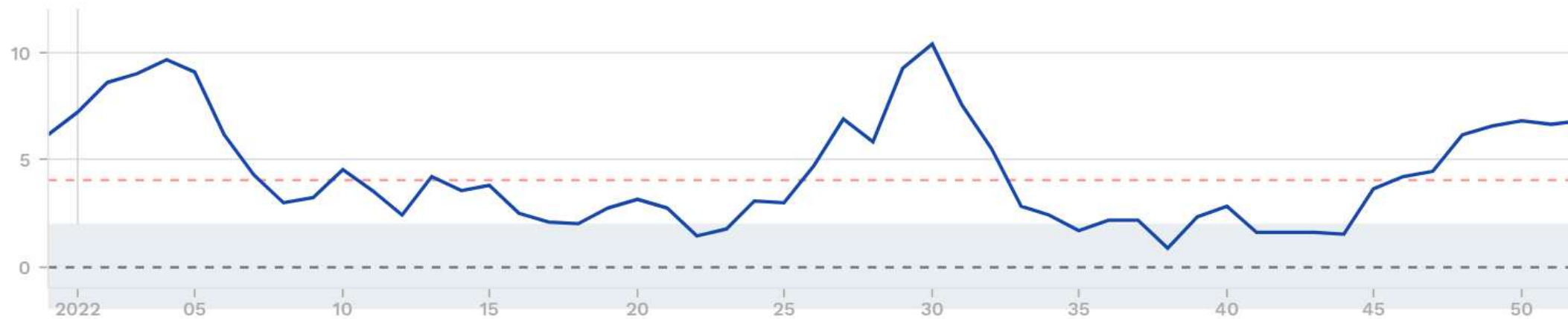
Sistema Operativo nazionale di previsione e prevenzione degli effetti del caldo sulla salute

Agenzia per la Tutela della Salute della Città Metropolitana di Milano

Mortalità 2022: Italia

Z-score Baseline Normal range Substantial increase Corrected for delay in registration

Italy



Mortalità 2022: Italia 15 maggio – 15 settembre

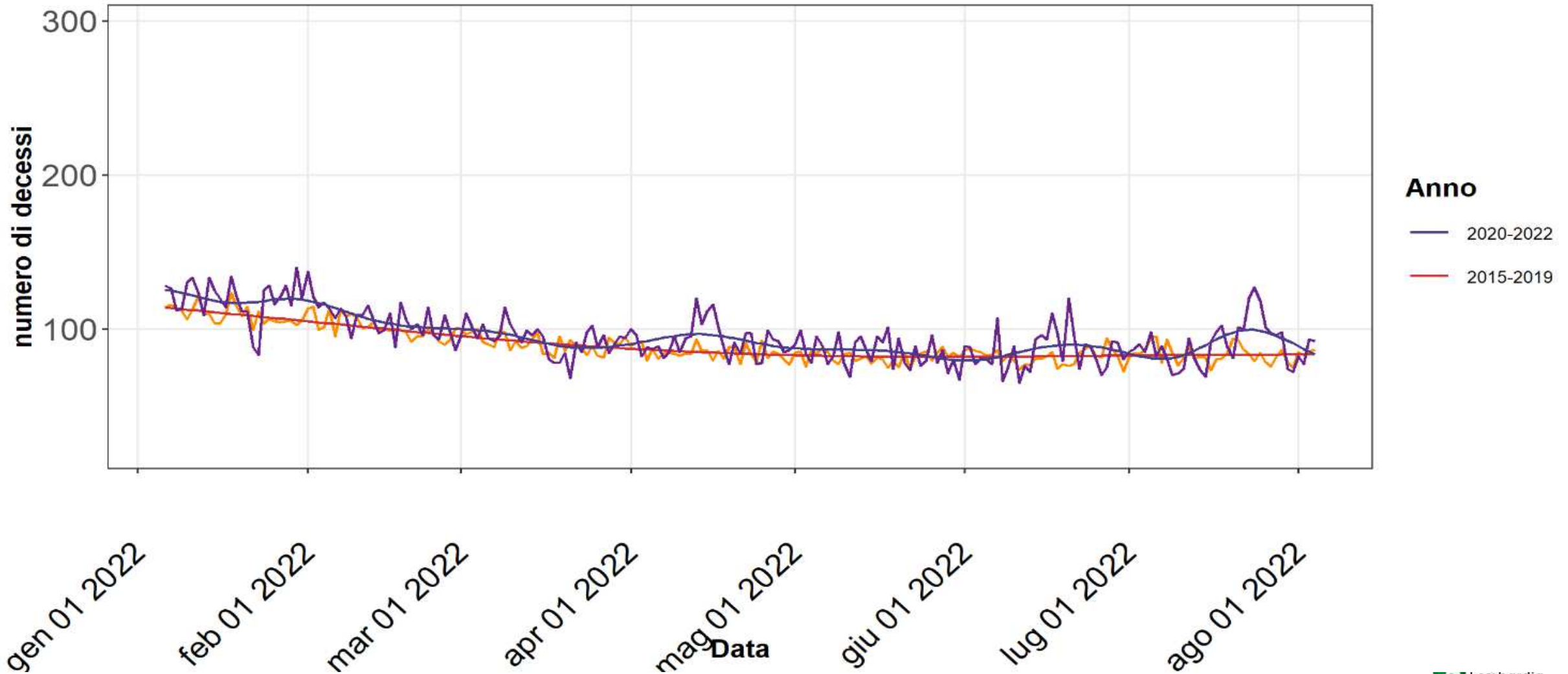
— Z-score - - - - Baseline ■ Normal range - - - - Substantial increase ■ Corrected for delay in registration

Italy



Mortalità 2022: ATS Milano

Numero di decessi giorno ATS BAC

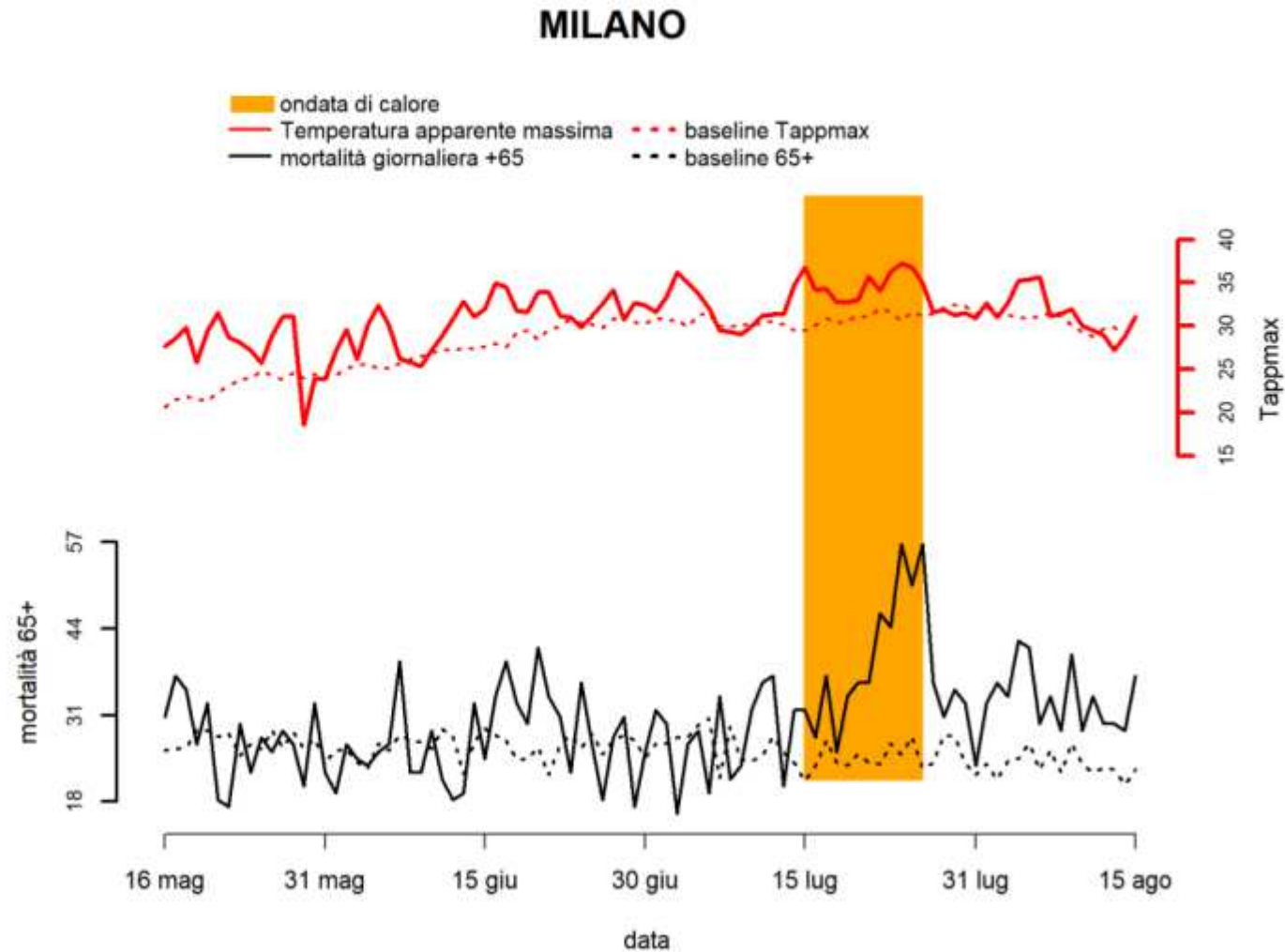


Mortalità 2022: ATS Milano

MILANO

Figura 3.

Si osserva un incremento importante della mortalità a partire da metà luglio in concomitanza con l'ondata di calore.





Ondate di calore

Seguici su:      

Cerca



19 maggio 2023

Estate 2023, attivo il sistema nazionale di prevenzione degli effetti sulla salute delle ondate di calore

Dislocato in 27 città italiane, il sistema è attivo dal 15 maggio e consente di individuare, giornalmente, per ogni specifica area urbana, le condizioni meteo-climatiche a rischio per la salute



[ARCHIVIO NOTIZIE](#)

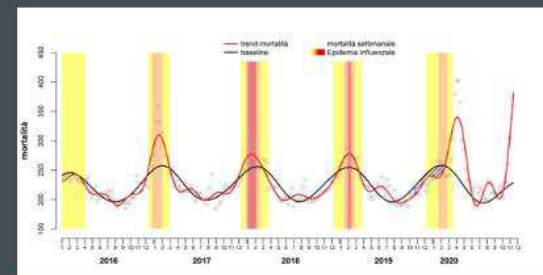
Mappa dei servizi sul territorio



Domande e risposte



Report sorveglianza mortalità





Argomenti

[I rischi per la salute](#)

[Chi rischia di più](#)

[Dieci consigli utili](#)

[Livelli di rischio, cosa fare](#)

[Piano nazionale prevenzione effetti del caldo sulla salute](#)

[Sistema nazionale di previsione allarme](#)

[Sistema di sorveglianza mortalità giornaliera](#)

[Linee guida e raccomandazioni](#)

[Piani locali](#)

Opuscoli e poster

ARCHIVIO OPUSCOLI E POSTER



[E...state ok con la nutrizione. Decalogo Alimentazione estate 2023](#)



[Come proteggersi dal caldo durante l'epidemia Covid-19](#)



[Estate in salute: come proteggere i vostri bambini](#)



[Estate sicura. Caldo e lavoro. Guida per i lavoratori](#)



[Animali d'affezione, il caldo e la salute](#)



Indicazioni a livello Nazionale

- LINEE DI INDIRIZZO PER LA PREVENZIONE DEGLI EFFETTI DEL CALDO SULLA SALUTE – Ministero della Salute
- **HHWW System:** attivazione Città capoluogo e comuni > 200.000 abitanti
- Sistema di sorveglianza accessi PS

Indicazioni a livello Regionale

- Nota regionale **ATTESA ENTRO GIUGNO** Oggetto : Indicazioni per la gestione e la prevenzione degli effetti conseguenti a ondate climatiche caratterizzate da elevate temperature ambientali - anno 2021

Piano Locale

1. Diffusione Bollettino di previsione del disagio da calore
2. Stratificazione in livelli di rischio della popolazione target a livello locale
3. Mappatura servizi e attività per prevenire gli effetti delle ondate di calore sulla salute

Piano Locale

1. Diffusione Bollettino di previsione del disagio da calore
2. Stratificazione in livelli di rischio della popolazione target a livello locale
3. Mappatura servizi e attività per prevenire gli effetti delle ondate di calore sulla salute

Diffusione Bollettino di previsione del disagio da calore

Il Dipartimento della Protezione Civile presso la Presidenza del Consiglio dei Ministri ha istituito dal 2003 un *Sistema Nazionale di Allarme per la Prevenzione dell'Impatto delle Onde di Calore*

dal 15 maggio al 15 settembre bollettino giornaliero di previsione per due giorni successivi degli eccessi di mortalità per le condizioni climatiche previste.

Sistema di allarme per la prevenzione degli effetti delle ondate di calore sulla salute

MILANO

Previsione per il giorno:

	25/05/2023	26/05/2023	27/05/2023
	LIVELLO 0	LIVELLO 0	LIVELLO 0
Temperatura ore 8:00	17	17	18
Temperatura ore 14:00	21	27	24
Temperatura massima percepita *	23	28	24

Livello 0 Condizioni meteorologiche non a rischio per la salute della popolazione

Livello 1 Condizioni meteorologiche che possono precedere un livello 2.
Pre-Alerta dei servizi sanitari e sociali.





Livello 2 Temperature elevate e condizioni meteorologiche che possono avere effetti negativi sulla salute della popolazione, in particolare nei sottogruppi di popolazione suscettibili.
Alerta dei servizi sanitari e sociali.

Livello 3 **Ondata di calore.** Condizioni ad elevato rischio che persistono per 3 o più giorni consecutivi.
Alerta dei servizi sanitari e sociali.

* Indicatore di disagio bioclimatico che tiene conto della temperatura dell'aria e dell'umidità relativa.

Per approfondimenti: <http://www.salute.gov.it/caldo/>

A cura del
Centro di Competenza Nazionale

Ministero della Salute
DIEPI Lazio
Dipartimento di Epidemiologia
del Servizio Sanitario Regionale
Regione Lazio
PROTEZIONE CIVILE
Presidenza del Consiglio dei Ministri
Dipartimento della Protezione Civile

	IERI martedì 22/06	OGGI mercoledì 23/06	DOMANI giovedì 24/06	DOPODOMANI venerdì 25/06
BERGAMO	disagio moderato	disagio moderato	disagio moderato	disagio debole
BRESCIA	disagio moderato	disagio moderato	disagio moderato	disagio moderato
COMO	disagio moderato	disagio moderato	disagio debole	disagio debole
CREMONA	disagio moderato	disagio forte	disagio moderato	disagio moderato
LECCO	disagio moderato	disagio moderato	disagio debole	disagio debole
LODI	disagio moderato	disagio moderato	disagio moderato	disagio moderato
MANTOVA	disagio moderato	disagio forte	disagio moderato	disagio moderato
MILANO	disagio moderato	disagio moderato	disagio moderato	disagio debole
MONZA E B.	disagio moderato	disagio moderato	disagio moderato	disagio debole
PAVIA	disagio moderato	disagio moderato	disagio moderato	disagio moderato
SONDRIO	disagio debole	disagio debole	disagio debole	disagio debole
VARESE	disagio debole	disagio moderato	disagio debole	disagio debole

Legenda



Note

- 1) La valutazione delle condizioni di disagio è basata sull'indice "Humidex" (Masterton J.M., Richardson F.A., 1979) con scala di intensità riadattata da ARPA-SMR Lombardia.
- 2) Il livello di disagio per ciascuna Provincia è riferito alle aree di pianura e di fondovalle. I livelli indicati nella colonna "IERI" derivano da misure di temperatura e umidità, quelli nelle successive colonne da valori previsti dei medesimi parametri.
- 3) Per le aree urbane di Milano e Brescia restano operativi i bollettini emessi dal Dipartimento della Protezione Civile. Si precisa che tali prodotti si basano su impostazioni differenti rispetto a quelle adottate da ARPA-SMR Lombardia.

PROSSIMA EMISSIONE **GIOVEDÌ 24 GIUGNO 2021**

HUMIDEX Internet: www.arpalombardia.it/meteo
ARPA Lombardia - Servizio Meteorologico Regionale - Palazzo Sistema - Via Ippolito Rosellini, 17 - 20124, Milano
Tel. 02.69666.1 - Fax 02.69666.248 - www.arpalombardia.it - eMail: meteo@arpalombardia.it

class. XII.1 Meteorologia

Bollettini Humidex ARPA Lombardia

Ancora NON attivo

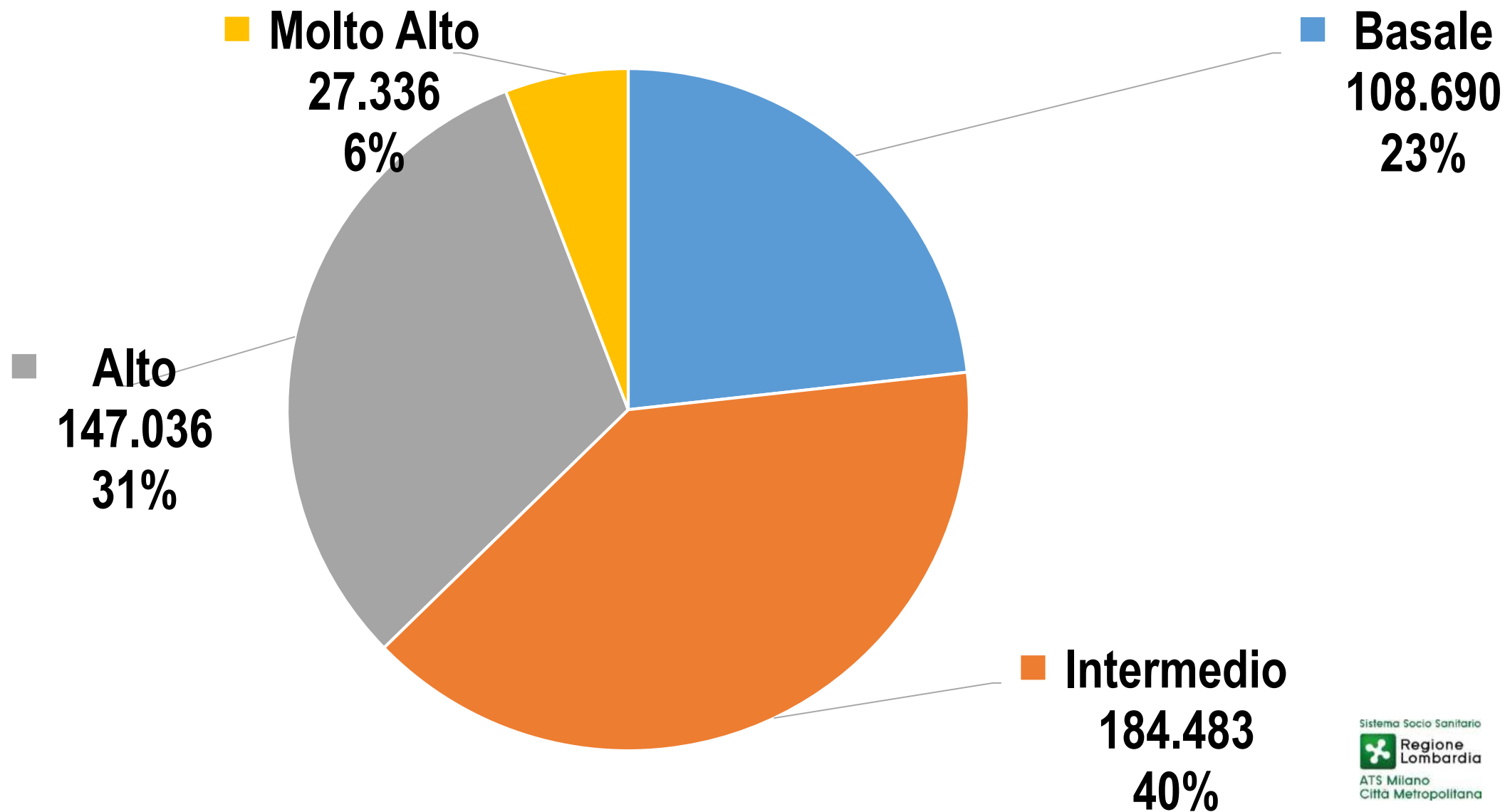
Piano Locale

1. Diffusione Bollettino di previsione del disagio da calore
- 2. Stratificazione in livelli di rischio della popolazione target a livello locale**
3. Mappatura servizi e attività per prevenire gli effetti delle ondate di calore sulla salute

Stratificazione in livelli di rischio della popolazione target la popolazione FRAGILE agli eventi climatici

- **non a rischio:** *soggetti di età ≥ 75 anni che, indipendentemente dalla condizione di salute, vivono con altre persone*
- **rischio basale:** *soggetti di età ≥ 75 anni e soli. Nessuno dei soggetti compresi in questo livello è anche a basso reddito/ alto indice di deprivazione o malato;*
- **rischio intermedio:** *soggetti di età ≥ 75 anni e soli che sono anche a basso reddito/ alto indice di deprivazione oppure malati non sottoposti a trattamento farmacologico cronico con principi attivi a rischio (non trattati) oppure trattati;*
- **rischio alto:** *soggetti di età ≥ 75 anni e soli che sono malati e trattati oppure malati e a basso reddito/alto indice di deprivazione oppure non malati ma trattati e con esenzione sulla spesa farmaceutica per patologie croniche / malattie rare;*
- **rischio molto alto:** *soggetti di età ≥ 75 anni e soli che sono malati, trattati e a basso reddito/alto indice di deprivazione.*

Distribuzione dei soggetti 75+ per rischio complessivo: ATS Milano 2023

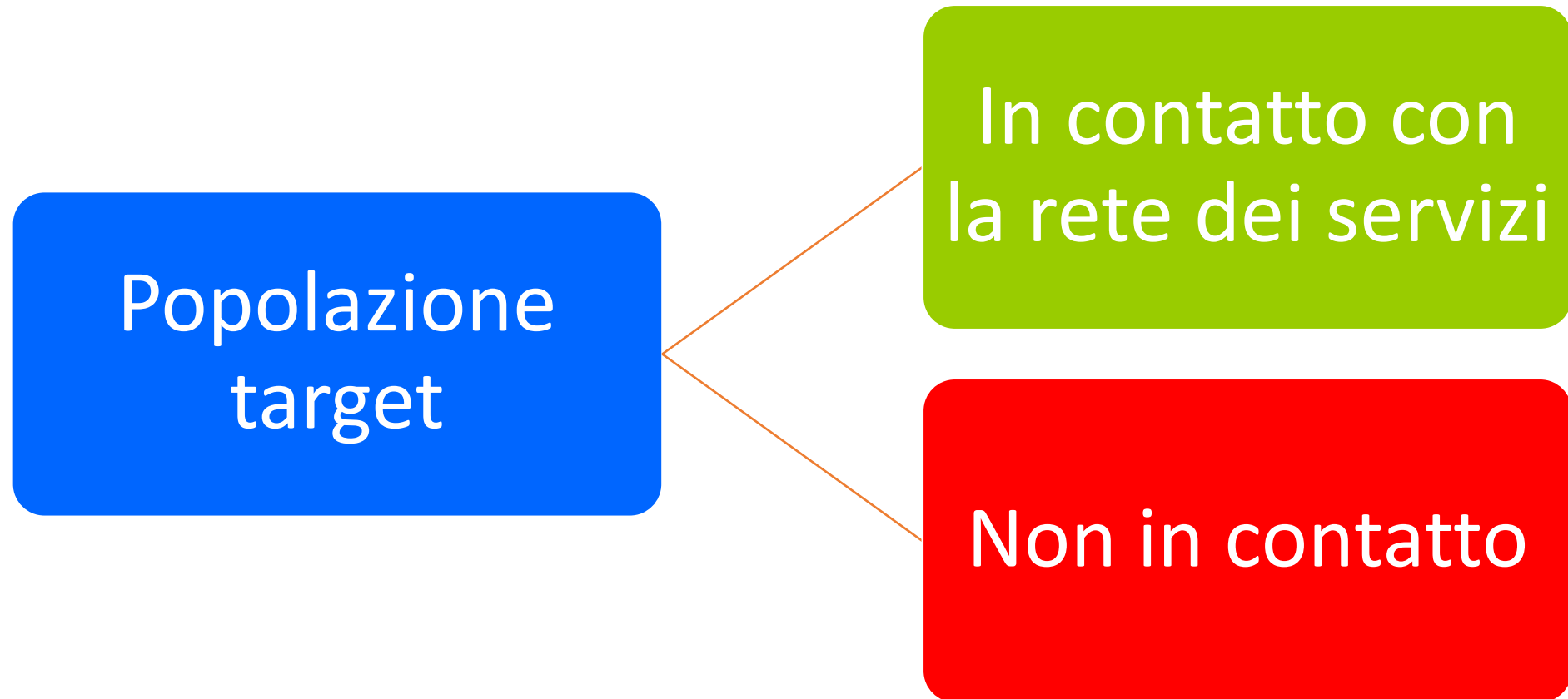


Piano Locale

1. Diffusione Bollettino di previsione del disagio da calore
2. Stratificazione in livelli di rischio della popolazione target a livello locale
- 3. Mappatura servizi e attività per prevenire gli effetti delle ondate di calore sulla salute**

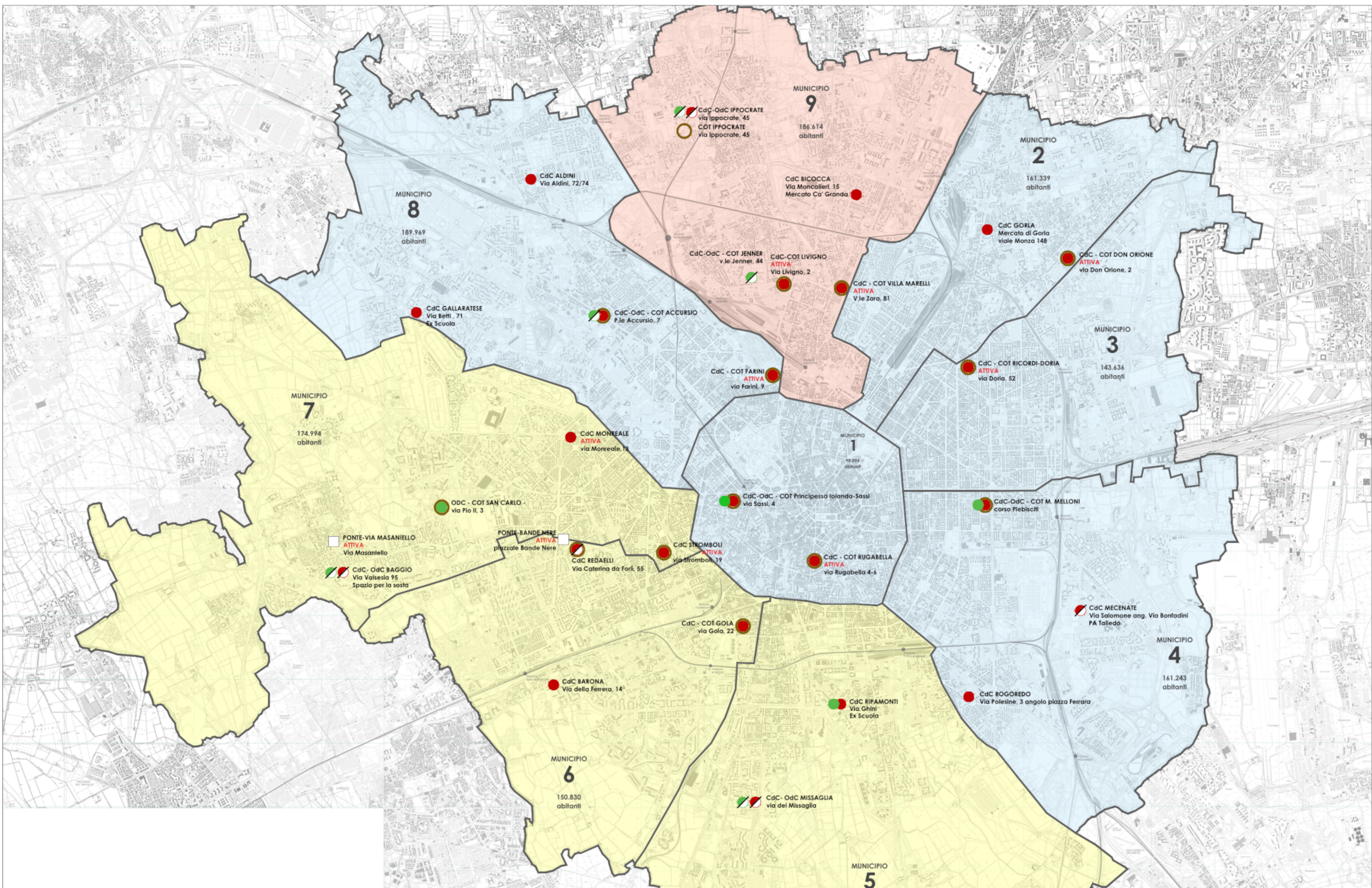
Mappatura servizi e attività per prevenire gli effetti delle ondate di calore sulla salute

MATRICE DELL'ASSISTENZA

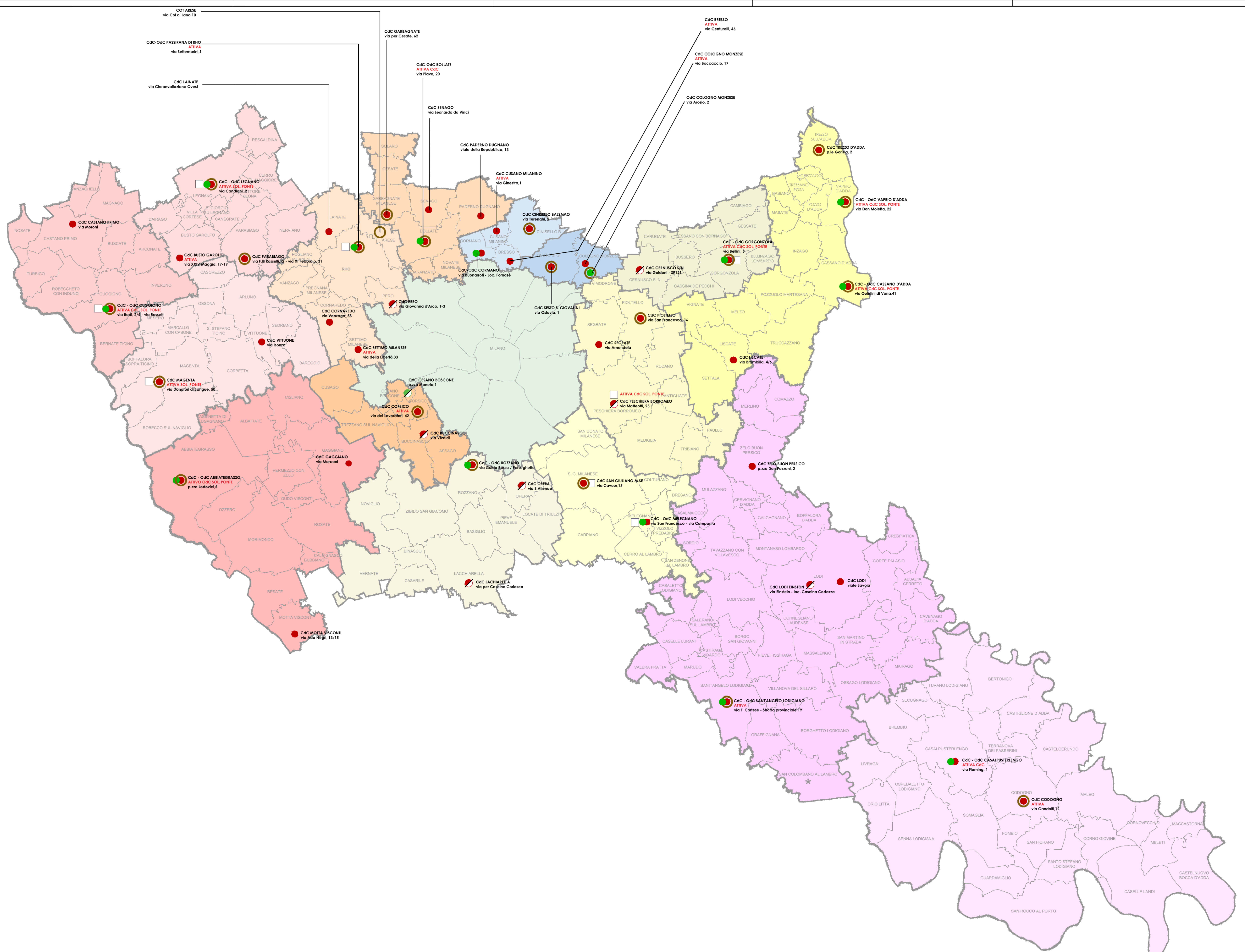


POSSIBILI INTEGRAZIONI

1. Le informazioni raccolte, completate con quelle a disposizione di ATS, **possono essere** restituite ai singoli Comuni e Ambiti aderenti, permettendo di costruire insieme azioni sempre più appropriate a vantaggio della popolazione a rischio, in un'ottica di approccio integrato di sistema sociale e sociosanitario.
2. **Possibilità di integrare le variabili sanitarie** di cui le ATS sono già in possesso con informazioni sugli aspetti di natura strutturale delle abitazioni e di tipo socio-economico -> **Uffici Anagrafe**
3. **integrare gli elenchi con le informazioni inerenti l'accesso ai servizi socioassistenziali** domiciliari o semiresidenziali quali SAD, pasti a domicilio, Centri Anziani, ecc.. **per avere una stima più precisa sia dei soggetti fragili ad alto rischio, in particolare anziani, che già accedono alla rete dei servizi sia di coloro che, viceversa, non vi hanno ancora accesso -> Servizi Sociali**



Legenda	
● CASA DI COMUNITA' ATTIVA	● OSPEDALE DI COMUNITA'
 COT	 PONTE
INTERVENTI NON FINANZIATI DAL PNRR	
 ASST FATEBENEFRATELLI-SACCO	 ASST SANTI PAOLO E CARLO
 ASST G.O.M.NIGUARDA	
Sistema socio-sanitario Regione Lombardia ATS Milano Città Metropolitana	
Dipartimento Amministrativo Controllo, Affari Generali e Legali UOC Gestione del Patrimonio e Progetti di Investimento via Conca del Naviglio, 45 - 20123 Milano Tel.: 02.85782418 - Fax: 02.85782439 E-mail: tecnicopatrimoniale@ats-milano.it	
TITOLO	
PROGETTO CDC / ODC / COT DGR XI/6426 del 23/05/2022 - DGR XII/62 del 27/03/2023 Comune di Milano	
DATA	N. TAVOLA
09/06/2023	1
SCALA	Fuori scala



Sistema socio-sanitario Regione Lombardia Dipartimento Amministrativo Controllo, ASST Generali e Legali UDC Gestione del Patrimonio e Progetti di Investimento via Conca del Naviglio, 43 - 20123 Milano Tel.: 02.85782418 - Fax: 02.85782439 E-mail: tecnicoipatrimonio@ats.milano.it	
TITOLO PROGETTO CDC / ODC / COT DGR XI/6426 del 23/05/2022 - DGR XII/62 del 27/03/2023 Altri comuni	N. TAVOLA <div style="font-size: 2em; text-align: center;">2</div>
DATA 09/04/2023	SCALA Fuori scala