

LA RETE DEI CONSULTORI FAMILIARI

Nel territorio dell'ATS Città Metropolitana di Milano

2020

A cura della
UOC Unità di Epidemiologia

Note introduttive e metodologiche

Il presente report contiene i risultati dell'analisi descrittiva delle prestazioni erogate dai Consultori Familiari presenti sul territorio della ATS Città Metropolitana di Milano. Le tabelle di seguito riportate si riferiscono a dati di produzione, relativi alle prestazioni (P) erogate da ciascun presidio indipendentemente dal luogo di residenza dell'utente (U).

L'analisi è stata effettuata a partire dai codici fiscali univocamente identificati, a 16 cifre ("convenzionali", indicati di seguito come "Cod Fisc"). L'analisi delle prestazioni erogate per record privi di codice fiscale o con codice STP o numerico (STP), è stata trattata separatamente e riportata nelle tabelle 2-3. Il resto delle tabelle 7-14 riporta il risultato delle analisi effettuato sui soli utenti con codice fiscale convenzionale.

Sono escluse dal presente report le prestazioni riconducibili all'attività erogata presso i presidi scolastici (INCONTRI DI GRUPPO DI PREVENZIONE E PROMOZIONE DELLA SALUTE anche fuori sede).

 **Periodo di osservazione: 2020**

 **Fonte del dato:**

- Flusso Consultori su DWH per i dati relativi all'attività dei consultori familiari
- NAR per l'individuazione della cittadinanza degli utenti.

 **Livello analisi:**

- Per utente, identificato tramite CF univoco e convenzionale
- Per Consultorio familiare (Pubblico / privato)
- Per Distretto
- Per ATS








 **Criteri per la definizione delle tipologie di prestazione (tabelle 8-11):**

- Il raggruppamento delle prestazioni in 'Sanitarie', 'Sociosanitarie' / 'Individuale', 'Gruppo', 'Individuale e di gruppo', 'Altro' è stato costruito sulla base delle indicazioni contenute nella DGR N.6131 del 23 gennaio 2017 e s.m.i.

 **Criteri per la definizione dei raggruppamenti relativi al focus "Materno infantile" (tabelle 12-13):**

- A partire dalla classificazione delle prestazioni della DGR N. 6131 del 23 gennaio 2017 sono stati costruiti i seguenti raggruppamenti:
 - 'Area Sociosanitaria/Percorso Nascita': Codice prestazione = '00405';
 - 'Area Sanitaria/Ostetrica': Codici prestazione = ('8878','89263','89264','9337','89268', '89269');
 - 'Area Sanitaria/ Prima Visita Ostetrica': Codice prestazione = ('89263','89268');
 - 'Area Sanitaria e Sociosanitaria/ Percorso Nascita e Prestazioni Ostetriche': Codici prestazione = ('00405','8878','89263','89264','9337', '89263').

Elenco tabelle e note esplicative

-  **Tabella 1 Elenco dei consultori familiari, per distretto e tipo:** Consultori familiari presenti sul territorio di ATS.
-  **Tabella 2 Prestazioni tipo di consultorio e tipologia di codice fiscale convenzionali (Cod Fisc) e non convenzionali (STP):** frequenze assolute e percentuali delle prestazioni, per tipologia di codice fiscale e tipo di consultorio stratificate per distretto.
-  **Tabella 3 Prestazioni, per area di intervento e tipologia di codice fiscale:** totale delle prestazioni erogate, disaggregare per area, sanitaria e sociosanitaria e tipologia di codice fiscale.
-  **Tabella 4 Totale degli utenti e delle prestazioni erogate. Rapporto prestazioni per utente:** la distribuzione del numero di utenti, contati a partire dal codice fiscale univoco presente almeno una volta nel consultorio familiare o nel distretto, e delle prestazioni contate come somma del numero di prestazioni effettuate da ciascun soggetto. Nota: l'utente può aver effettuato più prestazioni presso più consultori, sia pubblici che privati, pertanto i totali dei singoli presidi risulteranno maggiori del totale riferito a ciascun distretto.
-  **Tabella 5 Totale utenti per ATS, distretto e tipologia di consultorio:** totale degli utenti, disaggregati in base alla tipologia di accesso ai consultori: utenti con accesso solo ai consultori pubblici, utenti con accesso solo consultori privati e coloro che hanno usufruito delle prestazioni dei consultori sia pubblici che privati.
-  **Tabella 6 Nuovi utenti per distretto, tipo e presidio:** numero assoluto di utenti, nuovi utenti e relativa proporzione. I nuovi utenti sono quei soggetti per i quali il codice fiscale non è stato individuato negli anni precedenti.
-  **Tabella 7 Utenti per distretto, tipo, presidio e provenienza geografica (cittadinanza):** percentuale degli utenti per area di provenienza a partire dal codice di cittadinanza.

- ✚ **Tabella 8 Tipologia di prestazione per utente e tipologia, stratificate per distretto, tipo e presidio:** numero di utenti, numero di prestazioni, le relative distribuzioni percentuali in base alla tipologia di prestazione e il numero di prestazione per utente.
- ✚ **Tabella 9 Prestazione per utente per tipologia di prestazione, stratificato per distretto, tipo e presidio:** numero di prestazioni per utente, complessivo e disaggregato per tipologia di prestazioni fruite.
- ✚ **Tabella 10 Distribuzione degli utenti per classi di età e focus su gruppi specifici:** distribuzione degli utenti per fascia di età. Sono inoltre descritte le distribuzioni relative agli approfondimenti sui gruppi di età 11-18, 14-21 anni per i soli maschi.
- ✚ **Tabella 11 Prestazioni, utenti, prestazioni per utente per area di intervento:** numero utenti, il numero prestazioni e il rapporto prestazione per utente, disaggregato per area di intervento, sanitaria o sociosanitaria, nell'area materno infantile. I criteri di raggruppamento sono descritti nel paragrafo *Note introduttive e metodologiche*.
- ✚ **Tabella 13 Utenti di età inferiore a 18 anni che hanno usufruito di prestazioni di area materno infantile:** numero di utenti di età < 18 anni e le prestazioni fruite in area materno infantile.
- ✚ **Tabella 14 Mobilità dell'utenza per Distretto di residenza e Distretto di fruizione:** mobilità degli utenti residenti. È riportato il totale degli utenti per Distretto di residenza e disaggregato per Distretto di fruizione delle prestazioni.

Tabella 1 Elenco dei consultori familiari, per distretto e tipo

DISTRETTO	PRESIDIO	TIPO	CODICE PRESIDIO
Città di Milano	CF VIA FANTOLI -MILANO	Pubblico	002298
	CF VIA OGLIO -MILANO	Pubblico	002323
	CF P.LE ACCURSIO 7 - MILANO	Pubblico	002321
	CF VIA VAL DI BONDO -MILANO	Pubblico	002257
	CF VIA BRIVIO -MILANO	Pubblico	002258
	CF VIA CHERASCO -MILANO	Pubblico	002256
	CF VIA BOIFAVA -MILANO	Pubblico	002261
	CF VIA ALDINI -MILANO	Pubblico	002322
	CF L.GO VOLONTARI DEL SANGUE -MILANO	Pubblico	002320
	CF VIA PACE 15 - MILANO	Pubblico	002324
	CF VIA RICORDI -MILANO	Pubblico	002326
	CF VIA MONREALE -MILANO	Pubblico	002292
	CF VIA REMO LA VALLE -MILANO	Pubblico	002294
	CF VIA DELLA FERRERA -MILANO	Pubblico	002295
	CF VIA MASANIELLO -MILANO	Pubblico	002293
	CF VIA SANT'ERLEMBARDO -MILANO	Pubblico	002325
	CF L.GO DE BENEDETTI -MILANO	Pubblico	002229
	BEATA GIANNA BERETTA MOLLA -MILANO	Privato	000065
	MANCINELLI -MILANO	Privato	000173
	CONSORZIO SIR -MILANO	Privato	000683
	RESELLI -MILANO	Privato	000479
	CENTRO CONSULENZA FAMIGLIA -MILANO	Privato	000252
	KOLBE -MILANO	Privato	000263
	LA CASA -MILANO	Privato	000510
	GLI AQUILONI -MILANO	Privato	000640
	LA FAMIGLIA AMBROSIANA -MILANO	Privato	000478
	LA FAMIGLIA MILANO	Privato	000506
	GENITORI OGGI -MILANO	Privato	000027
	A.I.E.D. -MILANO	Privato	000482
	VILLAGGIO DELLA MADRE E DEL FANCIULLO -MILANO	Privato	000531
	IL CAMINETTO -MILANO	Privato	000495
	FONDAZIONE CA.ME.N. -MILANO	Privato	000575

DISTRETTO	PRESIDIO	TIPO	CODICE PRESIDIO	
Melegnano	CONSULTORIO FAMILIARE SAN DONATO MILANESE	Pubblico	002551	
	CONSULTORIO FAMILIARE SAN GIULIANO MILANESE	Pubblico	002488	
	CONSULTORIO FAMILIARE GORGONZOLA	Pubblico	002529	
	CONSULTORIO ADOLESCENTI BUSSERO	Pubblico	002517	
	CONSULTORIO FAMILIARE CERNUSCO SUL NAVIGLIO	Pubblico	002524	
	CONSULTORIO FAMILIARE MELEGNANO	Pubblico	002534	
	CONSULTORIO FAMILIARE PAULLO	Pubblico	002541	
	CONSULTORIO FAMILIARE ROZZANO	Pubblico	002549	
	CONSULTORIO FAMILIARE PIOLTELLO	Pubblico	002545	
	CONSULTORIO FAMILIARE MELZO	Pubblico	002538	
	CENTRO DI ASSISTENZA ALLA FAMIGLIA - BINASCO	Privato	000152	
	CENTRO PER LA FAMIGLIA - CERNUSCO SN	Privato	026541	
	CE.A.F. - PESCHIERA BORROMEO	Privato	000200	
	CONSULTORIO FAMILIARE - MELZO	Privato	000153	
Rhodense	LA FAMIGLIA - TREZZO	Privato	000519	
	CONSULTORIO FAMILIARE GARBAGNATE	Pubblico	002428	
	CONSULTORIO FAMILIARE SETTIMO MILANESE	Pubblico	002435	
	CONSULT.FAMIL. PADERNO DUGNANO	Pubblico	002430	
	CONSULTORIO FAMILIARE DI RHO	Pubblico	002432	
	CONSULT.FAMIL. CORSICO	Pubblico	002424	
	CONSULT.FAMIL.CESANO BOSCONI	Pubblico	002422	
	CONSULTORIO FAMILIARE BOLLATE	Pubblico	002420	
	CENTRO DI ASSISTENZA ALLA FAMIGLIA DECANATO BOLLATE	Privato	000571	
	CENTRO CONSULENZA FAMIGLIA - RHO	Privato	000689	
	CENTRO DI SERVIZIO ALLA FAMIGLIA - ASSAGO	Privato	000226	
	Nord Milano	CF VIA GRAMSCI -SESTO SG	Pubblico	002482
		CF VIA TERENCE -CINISELLO BALSAMO	Pubblico	002479
		CENTRO DELLA FAMIGLIA DECANATO DI BRESCIA	Privato	003569
CENTRO PER LA FAMIGLIA ONLUS SESTO		Privato	000126	
CENTRO DELLA FAMIGLIA DI CINISELLO BALSAMO		Privato	000098	
Ovest Milanese	CONSULTORIO FAMILIARE BUSTO GAROLFO	Pubblico	002363	
	CONSULTORIO FAMILIARE CUGGIONO	Pubblico	002368	
	CONSULTORIO FAMILIARE ABBIATEGRASSO	Pubblico	002356	
	CONSULTORIO FAMILIARE PARABIAGO	Pubblico	002350	
	CONSULTORIO FAMILIARE MAGENTA	Pubblico	002383	
	CONSULTORIO FAMILIARE ARLUNO	Pubblico	002360	

DISTRETTO	PRESIDIO	TIPO	CODICE PRESIDIO
Lodi	CONSULTORIO FAMILIARE LEGNANO EST	Pubblico	002381
	CONSULTORIO FAMILIARE CASTANO PRIMO	Pubblico	002365
	CENTRO CONSULENZA FAMIGLIA -MAGENTA	Privato	000264
	CONSULTORIO FAMILIARE LODI	Pubblico	002570
	IL MANDORLO -LODI	Privato	000588
	CENTRO PER LA FAMIGLIA -LODI	Privato	000385
	LA FAMIGLIA -LODI	Privato	000333

Tabella 2 Prestazioni per distretto, tipo e CF convenzionali e non convenzionali

DISTRETTO	TUTTI					CONSULTORI PUBBLICI					CONSULTORI PRIVATI				
	Totale	Cod Fisc		STP		Totale	Cod Fisc		STP		Totale	Cod Fisc		STP	
	N	N	%	N	%	N	N	%	N	%	N	N	%	N	%
Milano	165.696	163.681	98,8	2.015	1,2	79.902	78.450	98,2	1.452	1,8	85.794	85.231	99,3	563	0,7
Lodi	22.681	22.603	99,7	78	0,3	6.833	6.760	98,9	73	1,1	15.848	15.843	100,0	5	0,0
Melegnano e della Martesana	79.587	78.933	99,2	654	0,8	35.912	35.331	98,4	581	1,6	43.675	43.602	99,8	73	0,2
Nord Milano	33.438	33.068	98,9	370	1,1	15.742	15.385	97,7	357	2,3	17.696	17.683	99,9	13	0,1
Ovest Milanese	24.403	24.294	99,6	109	0,5	18.164	18.061	99,4	103	0,6	6.239	6.233	99,9	6	0,1
Rhodense	36.063	35.874	99,5	189	0,5	20.978	20.800	99,2	178	0,9	15.085	15.074	99,9	11	0,1
ATS MILANO	361.868	358.453	99,1	3.415	0,9	177.531	174.787	98,5	2.744	1,6	184.337	183.666	99,6	671	0,4

Tabella 3 Prestazioni, per area di intervento e tipologia di CF stratificate per distretto, tipo e presidio

DISTRETTO	Tipo	Consultorio	Prest Tot	Prest	AREA SOCIO SANITARIA				AREA SANITARIA					
					Cod Fisc		STP		Cod Fisc		STP			
					N	%	N	%	Prest	N	%	N	%	
Milano	Pubblico	CF VIA FANTOLI -MILANO	3.965	2.538	2.521	99,3	17	0,7	1.427	1.412	99,0	15	1,1	
		CF VIA OGLIO -MILANO	7.967	5.813	5.774	99,3	39	0,7	2.154	2.075	96,3	79	3,7	
		CF P.LE ACCURSIO 7 - MILANO	3.527	2.160	2.138	99,0	22	1,0	1.367	1.329	97,2	38	2,8	
		CF VIA VAL DI BONDO - MILANO	2.847	997	994	99,7	3	0,3	1.850	1.841	99,5	9	0,5	
		CF VIA BRIVIO -MILANO	3.807	2.476	2.460	99,4	16	0,7	1.331	1.301	97,8	30	2,3	
		CF VIA CHERASCO - MILANO	3.506	1.564	1.536	98,2	28	1,8	1.942	1.892	97,4	50	2,6	
		CF VIA BOIFAVA -MILANO	4.358	2.909	2.883	99,1	26	0,9	1.449	1.406	97,0	43	3,0	
		CF VIA ALDINI -MILANO	4.717	3.012	3.000	99,6	12	0,4	1.705	1.638	96,1	67	3,9	
		CF L.GO VOLONTARI DEL SANGUE -MILANO	6.019	4.513	4.435	98,3	78	1,7	1.506	1.438	95,5	68	4,5	
		CF VIA PACE 15 - MILANO	15.151	7.332	7.143	97,4	189	2,6	7.819	7.573	96,9	246	3,2	
		CF VIA RICORDI -MILANO	4.238	2.858	2.843	99,5	15	0,5	1.380	1.339	97,0	41	3,0	
		CF VIA MONREALE - MILANO	6.022	4.873	4.854	99,6	19	0,4	1.149	1.125	97,9	24	2,1	
		CF VIA REMO LA VALLE - MILANO	2.380	1.638	1.617	98,7	21	1,3	742	708	95,4	34	4,6	
		CF VIA DELLA FERRERA - MILANO	2.416	1.483	1.466	98,9	17	1,2	933	912	97,8	21	2,3	
		CF VIA MASANIELLO - MILANO	2.468	1.358	1.329	97,9	29	2,1	1.110	1.075	96,9	35	3,2	
		CF VIA SANT'ERLEMBARDO - MILANO	3.230	2.402	2.392	99,6	10	0,4	828	796	96,1	32	3,9	
		CF L.GO DE BENEDETTI - MILANO	3.284	2.026	2.006	99,0	20	1,0	1.258	1.199	95,3	59	4,7	
		Privato	BEATA GIANNA BERETTA MOLLA -MILANO	2.800	2.360	2.360	100,0	0	0,0	440	440	100,0	0	0,0
			MANCINELLI -MILANO	3.669	3.052	3.052	100,0	0	0,0	617	617	100,0	0	0,0
	CONSORZIO SIR -MILANO		8.237	7.916	7.916	100,0	0	0,0	321	321	100,0	0	0,0	
RESELLI -MILANO	4.372		3.972	3.971	100,0	1	0,0	400	396	99,0	4	1,0		
CENTRO CONSULENZA FAMIGLIA -MILANO	4.806		4.576	4.576	100,0	0	0,0	230	229	99,6	1	0,4		
	KOLBE -MILANO	3.138	2.639	2.628	99,6	11	0,4	499	499	100,0	0	0,0		

DISTRETTO	Tipo	Consultorio	AREA SOCIO SANITARIA						AREA SANITARIA						
			Prest Tot	Prest	Cod Fisc		STP		Prest	Cod Fisc		STP			
					N	%	N	%		N	%	N	%		
Melegnano	Pubblico	LA CASA -MILANO	6.574	6.545	6.539	99,9	6	0,1	29	29	100,0	0	0,0		
		GLI AQUILONI -MILANO	4.586	2.690	2.690	100,0	0	0,0	1.896	1.885	99,4	11	0,6		
		LA FAMIGLIA AMBROSIANA -MILANO	2.593	2.307	2.307	100,0	0	0,0	286	286	100,0	0	0,0		
		LA FAMIGLIA MILANO	9.995	7.122	7.122	100,0	0	0,0	2.873	2.873	100,0	0	0,0		
		GENITORI OGGI -MILANO	11.304	11.018	10.660	96,8	358	3,3	286	219	76,6	67	23,4		
		A.I.E.D. -MILANO	2.173	1.372	1.372	100,0	0	0,0	801	801	100,0	0	0,0		
		VILLAGGIO DELLA MADRE E DEL FANCIULLO - MILANO	10.741	6.407	6.382	99,6	25	0,4	4.334	4.267	98,5	67	1,6		
		IL CAMINETTO -MILANO	6.813	2.895	2.893	99,9	2	0,1	3.918	3.918	100,0	0	0,0		
		FONDAZIONE CA.ME.N. - MILANO	3.993	2.798	2.788	99,6	10	0,4	1.195	1.195	100,0	0	0,0		
		Totale CF Pubblici Milano	79.902	49.952	49.391	98,9	561	1,1	29.950	29.059	97,0	891	3,0		
		Totale CF Privati Milano	85.794	67.669	67.256	99,4	413	0,6	18.125	17.975	99,2	150	0,8		
		Totale Distretto Milano	165.696	117.621	116.647	99,2	974	0,8	48.075	47.034	97,8	1.041	2,2		
				CONSULTORIO FAMILIARE SAN DONATO MILANESE	138	130	130	100,0	0	0,0	8	8	100,0	0	0,0
				CONSULTORIO FAMILIARE SAN GIULIANO MILANESE	6.276	3.414	3.344	98,0	70	2,1	2.862	2.788	97,4	74	2,6
			CONSULTORIO FAMILIARE GORGONZOLA	2.162	993	974	98,1	19	1,9	1.169	1.158	99,1	11	0,9	
			CONSULTORIO ADOLESCENTI BUSSERO	4.951	4.649	4.642	99,9	7	0,2	302	300	99,3	2	0,7	
			CONSULTORIO FAMILIARE CERNUSCO SUL NAVIGLIO	2.554	1.496	1.481	99,0	15	1,0	1.058	1.036	97,9	22	2,1	
			CONSULTORIO FAMILIARE MELEGNANO	1.952	1.208	1.203	99,6	5	0,4	744	734	98,7	10	1,3	
			CONSULTORIO FAMILIARE PAULLO	5.389	2.472	2.442	98,8	30	1,2	2.917	2.883	98,8	34	1,2	
			CONSULTORIO FAMILIARE ROZZANO	3.393	2.050	2.038	99,4	12	0,6	1.343	1.335	99,4	8	0,6	
		CONSULTORIO FAMILIARE PIOLTELLO	4.702	2.308	2.232	96,7	76	3,3	2.394	2.294	95,8	100	4,2		
		CONSULTORIO FAMILIARE MELZO	4.395	2.552	2.525	98,9	27	1,1	1.843	1.784	96,8	59	3,2		

DISTRETTO	Tipo	Consulterio	Prest Tot	Prest	AREA SOCIO SANITARIA				AREA SANITARIA					
					Cod Fisc		STP		Cod Fisc		STP			
					N	%	N	%	Prest	N	%	N	%	
Rhodense	Privato	CENTRO DI ASSISTENZA ALLA FAMIGLIA - BINASCO	11.472	5.313	5.313	100,0	0	0,0	6.159	6.156	100,0	3	0,1	
		CENTRO PER LA FAMIGLIA - CERNUSCO SN	1.524	1.408	1.408	100,0	0	0,0	116	116	100,0	0	0,0	
		CE.A.F. - PESCHIERA BORROMEO	5.337	3.902	3.902	100,0	0	0,0	1.435	1.435	100,0	0	0,0	
		CONSULTORIO FAMILIARE - MELZO	5.892	5.540	5.540	100,0	0	0,0	352	352	100,0	0	0,0	
		LA FAMIGLIA - TREZZO	19.450	12.318	12.281	99,7	37	0,3	7.132	7.099	99,5	33	0,5	
		Totale CF Pubblici	35.912	21.272	21.011	98,8	261	1,2	14.640	14.320	97,8	320	2,2	
		Totale CF Privati	43.675	28.481	28.444	99,9	37	0,1	15.194	15.158	99,8	36	0,2	
		Totale Distretto	79.587	49.753	49.455	99,4	298	0,6	29.834	29.478	98,8	356	1,2	
		Pubblico	CONSULTORIO FAMILIARE GARBAGNATE	424	295	291	98,6	4	1,4	129	127	98,5	2	1,6
			CONSULTORIO FAMILIARE SETTIMO MILANESE	2.963	2.318	2.304	99,4	14	0,6	645	635	98,5	10	1,6
	CONSULT.FAMIL. PADERNO DUGNANO		2.851	1.808	1.808	100,0	0	0,0	1.043	1.043	100,0	0	0,0	
	CONSULTORIO FAMILIARE DI RHO		2.743	2.295	2.260	98,5	35	1,5	448	435	97,1	13	2,9	
	CONSULT.FAMIL. CORSICO		2.391	1.083	1.072	99,0	11	1,0	1.308	1.284	98,2	24	1,8	
	CONSULT.FAMIL.CESANO BOSCONI		3.297	1.928	1.920	99,6	8	0,4	1.369	1.360	99,3	9	0,7	
	CONSULTORIO FAMILIARE BOLLATE		6.309	4.502	4.478	99,5	24	0,5	1.807	1.783	98,7	24	1,3	
	Privato		CENTRO DI ASSISTENZA ALLA FAMIGLIA DECANATO BOLLATE	2.125	1.472	1.472	100,0	0	0,0	653	653	100,0	0	0,0
			CENTRO CONSULENZA FAMIGLIA - RHO	3.020	1.991	1.990	100,0	1	0,1	1.029	1.019	99,0	10	1,0
			CENTRO DI SERVIZIO ALLA FAMIGLIA - ASSAGO	9.940	6.167	6.167	100,0	0	0,0	3.773	3.773	100,0	0	0,0
		Totale CF Pubblici	20.978	14.229	14.133	99,3	96	0,7	6.749	6.667	98,8	82	1,2	

DISTRETTO	Tipo	Consulterio	Prest Tot	Prest	AREA SOCIO SANITARIA				AREA SANITARIA				
					Cod Fisc		STP		Cod Fisc		STP		
					N	%	N	%	Prest	N	%	N	%
Nord Milano		Totale CF Privati Rhodense	15.085	9.630	9.629	100,0	1	0,0	5.455	5.445	99,8	10	0,2
		Totale Distretto Rhodense	36.063	23.859	23.762	99,6	97	0,4	12.204	12.112	99,3	92	0,8
	Pubblico	CF VIA GRAMSCI -SESTO SG	7.444	3.932	3.864	98,3	68	1,7	3.512	3.362	95,7	150	4,3
		CF VIA TEREINGHI - CINISELLO BALSAMO	8.298	5.251	5.216	99,3	35	0,7	3.047	2.943	96,6	104	3,4
	Privato	CENTRO DELLA FAMIGLIA DECANATO DI BRESSO	3.980	3.140	3.140	100,0	0	0,0	840	840	100,0	0	0,0
		CENTRO PER LA FAMIGLIA ONLUS SESTO	5.674	3.841	3.841	100,0	0	0,0	1.833	1.833	100,0	0	0,0
		CENTRO DELLA FAMIGLIA DI CINISELLO BALSAMO	8.042	6.489	6.486	100,0	3	0,1	1.553	1.543	99,4	10	0,6
		Totale CF Pubblici Nord Milano	15.742	9.183	9.080	98,9	103	1,1	6.559	6.305	96,1	254	3,9
		Totale CF Privati Nord Milano	17.696	13.470	13.467	100,0	3	0,0	4.226	4.216	99,8	10	0,2
		Totale Distretto Nord Milano	33.438	22.653	22.547	99,5	106	0,5	10.785	10.521	97,6	264	2,5
Ovest M.se	Pubblico	CONSULTORIO FAMILIARE BUSTO GAROLFO	1.669	1.244	1.243	99,9	1	0,1	425	421	99,1	4	0,9
		CONSULTORIO FAMILIARE CUGGIONO	1.679	1.034	1.028	99,4	6	0,6	645	639	99,1	6	0,9
		CONSULTORIO FAMILIARE ABBIATEGRASSO	1.704	1.041	1.041	100,0	0	0,0	663	652	98,3	11	1,7
		CONSULTORIO FAMILIARE PARABIAGO	2.009	1.566	1.552	99,1	14	0,9	443	439	99,1	4	0,9
		CONSULTORIO FAMILIARE MAGENTA	2.009	1.231	1.224	99,4	7	0,6	778	760	97,7	18	2,3
		CONSULTORIO FAMILIARE ARLUNO	2.406	1.641	1.639	99,9	2	0,1	765	759	99,2	6	0,8
		CONSULTORIO FAMILIARE LEGNANO EST	5.074	3.333	3.332	100,0	1	0,0	1.741	1.727	99,2	14	0,8
		CONSULTORIO FAMILIARE CASTANO PRIMO	1.614	915	911	99,6	4	0,4	699	694	99,3	5	0,7
	Privato	CENTRO CONSULENZA FAMIGLIA -MAGENTA	6.239	4.879	4.879	100,0	0	0,0	1.360	1.354	99,6	6	0,4

DISTRETTO	Tipo	Consultorio	Prest Tot	Prest	AREA SOCIO SANITARIA				Prest	AREA SANITARIA			
					Cod Fisc		STP			Cod Fisc		STP	
					N	%	N	%		N	%	N	%
		Totale CF Pubblici Ovest Milanese	18.164	12.005	11.970	99,7	35	0,3	6.159	6.091	98,9	68	1,1
		Totale CF Privati Ovest Milanese	6.239	4.879	4.879	100,0	0	0,0	1.360	1.354	99,6	6	0,4
		Totale Distretto Ovest Milanese	24.403	16.884	16.849	99,8	35	0,2	7.519	7.445	99,0	74	1,0
Lodi	Pubblico	CONSULTORIO FAMILIARE LODI	6.833	4.104	4.089	99,6	15	0,4	2.729	2.671	97,9	58	2,1
	Privato	IL MANDORLO -LODI	5.332	4.131	4.131	100,0	0	0,0	1.201	1.201	100,0	0	0,0
		CENTRO PER LA FAMIGLIA -LODI	6.812	4.884	4.884	100,0	0	0,0	1.928	1.928	100,0	0	0,0
		LA FAMIGLIA -LODI	3.704	3.068	3.068	100,0	0	0,0	636	631	99,2	5	0,8
		Totale CF Pubblici Lodi	6.833	4.104	4.089	99,6	15	0,4	2.729	2.671	97,9	58	2,1
		Totale CF Privati Lodi	15.848	12.083	12.083	100,0	0	0,0	3.765	3.760	99,9	5	0,1
		Totale Distretto Lodi	22.681	16.187	16.172	99,9	15	0,1	6.494	6.431	99,0	63	1,0
ATS		Totale CF Pubblici ATS	177.531	110.745	109.674	99,0	1.071	1,0	66.786	65.113	97,5	1.673	2,5
		Totale CF Privati ATS	184.337	136.212	135.758	99,7	454	0,3	48.125	47.908	99,6	217	0,5
		Totale ATS Milano	361.868	246.957	245.432	99,4	1.525	0,6	114.911	113.021	98,4	1.890	1,6

Tabella 4 Totale degli utenti e delle prestazioni erogate. Rapporto prestazioni per utente

DISTRETTO	TIPO	CONSULTORIO	N_Utenti	N_Prest	P/U	
Milano	Pubblico	CF VIA FANTOLI -MILANO	1.092	3.933	3,6	
		CF VIA OGLIO -MILANO	2.193	7.849	3,6	
		CF P.LE ACCURSIO 7 - MILANO	1.138	3.467	3,1	
		CF VIA VAL DI BONDO -MILANO	1.147	2.835	2,5	
		CF VIA BRIVIO -MILANO	1.206	3.761	3,1	
		CF VIA CHERASCO -MILANO	1.284	3.428	2,7	
		CF VIA BOIFAVA -MILANO	1.398	4.289	3,1	
		CF VIA ALDINI -MILANO	1.450	4.638	3,2	
		CF L.GO VOLONTARI DEL SANGUE -MILANO	1.579	5.873	3,7	
		CF VIA PACE 15 - MILANO	4.611	14.716	3,2	
		CF VIA RICORDI -MILANO	1.445	4.182	2,9	
		CF VIA MONREALE -MILANO	1.992	5.979	3,0	
		CF VIA REMO LA VALLE -MILANO	835	2.325	2,8	
		CF VIA DELLA FERRERA -MILANO	864	2.378	2,8	
		CF VIA MASANIELLO -MILANO	900	2.404	2,7	
		CF VIA SANT'ERLEMBARDO -MILANO	982	3.188	3,3	
		CF L.GO DE BENEDETTI -MILANO	1.069	3.205	3,0	
		Privato	BEATA GIANNA BERETTA MOLLA -MILANO	512	2.800	5,5
			MANCINELLI -MILANO	594	3.669	6,2
			CONSORZIO SIR -MILANO	600	8.237	13,7
	RESELLI -MILANO		724	4.367	6,0	
	CENTRO CONSULENZA FAMIGLIA -MILANO		743	4.805	6,5	
	KOLBE -MILANO		612	3.127	5,1	
	LA CASA -MILANO		907	6.568	7,2	
	GLI AQUILONI -MILANO		1.449	4.575	3,2	
	LA FAMIGLIA AMBROSIANA -MILANO		469	2.593	5,5	
	LA FAMIGLIA MILANO		1.610	9.995	6,2	
	GENITORI OGGI -MILANO		1.933	10.879	5,6	
	A.I.E.D. -MILANO		617	2.173	3,5	
	VILLAGGIO DELLA MADRE E DEL FANCIULLO -MILANO		2.004	10.649	5,3	
	IL CAMINETTO -MILANO	1.416	6.811	4,8		
	FONDAZIONE CA.ME.N. -MILANO	716	3.983	5,6		
	Totale CF Pubblici Milano			23.638	78.450	3,3

DISTRETTO	TIPO	CONSULTORIO	N_Utenti	N_Prest	P/U	
		Totale CF Privati Milano	14.491	85.231	5,9	
		Totale Distretto Milano	36.799	163.681	4,5	
Melegnano	Pubblico	CONSULTORIO FAMILIARE SAN DONATO MILANESE	52	138	2,7	
		CONSULTORIO FAMILIARE SAN GIULIANO MILANESE	1.367	6.132	4,5	
		CONSULTORIO FAMILIARE GORGONZOLA	659	2.132	3,2	
		CONSULTORIO ADOLESCENTI BUSSERO	1.095	4.942	4,5	
		CONSULTORIO FAMILIARE CERNUSCO SUL NAVIGLIO	678	2.517	3,7	
		CONSULTORIO FAMILIARE MELEGNANO	573	1.937	3,4	
		CONSULTORIO FAMILIARE PAULLO	1.516	5.325	3,5	
		CONSULTORIO FAMILIARE ROZZANO	982	3.373	3,4	
		CONSULTORIO FAMILIARE PIOLTELLO	961	4.526	4,7	
		CONSULTORIO FAMILIARE MELZO	945	4.309	4,6	
		Privato	CENTRO DI ASSISTENZA ALLA FAMIGLIA - BINASCO	2.985	11.469	3,8
			CENTRO PER LA FAMIGLIA - CERNUSCO SN	419	1.524	3,6
			CE.A.F. - PESCHIERA BORROMEO	1.326	5.337	4,0
			CONSULTORIO FAMILIARE - MELZO	1.030	5.892	5,7
			LA FAMIGLIA - TREZZO	3.809	19.380	5,1
			Totale CF Pubblici Melegnano	8.397	35.331	4,2
			Totale CF Privati Melegnano	9.528	43.602	4,6
			Totale Distretto Melegnano	17.721	78.933	4,5
	Rhodense	Pubblico	CONSULTORIO FAMILIARE GARBAGNATE	198	418	2,1
			CONSULTORIO FAMILIARE SETTIMO MILANESE	696	2.939	4,2
CONSULT.FAMIL. PADERNO DUGNANO			801	2.851	3,6	
CONSULTORIO FAMILIARE DI RHO			809	2.695	3,3	
CONSULT.FAMIL. CORSICO			872	2.356	2,7	
CONSULT.FAMIL.CESANO BOSCONI			1.143	3.280	2,9	
CONSULTORIO FAMILIARE BOLLATE			1.724	6.261	3,6	
Privato			CENTRO DI ASSISTENZA ALLA FAMIGLIA DECANATO BOLLATE	526	2.125	4,0
		CENTRO CONSULENZA FAMIGLIA - RHO	829	3.009	3,6	
		CENTRO DI SERVIZIO ALLA FAMIGLIA - ASSAGO	2.131	9.940	4,7	
			Totale CF Pubblici Rhodense	5.897	20.800	3,5
			Totale CF Privati Rhodense	3.483	15.074	4,3
			Totale Distretto Rhodense	9.277	35.874	3,9
Nord Milano	Pubblico	CF VIA GRAMSCI -SESTO SG	2.451	7.226	3,0	
		CF VIA TERENGI -CINISELLO BALSAMO	2.527	8.159	3,2	
	Privato	CENTRO DELLA FAMIGLIA DECANATO DI BRESSO	971	3.980	4,1	

DISTRETTO	TIPO	CONSULTORIO	N_Utenti	N_Prest	P/U	
Ovest M.se		CENTRO PER LA FAMIGLIA ONLUS SESTO	1.383	5.674	4,1	
		CENTRO DELLA FAMIGLIA DI CINISELLO BALSAMO	1.888	8.029	4,3	
		Totale CF Pubblici Nord Milano	4.956	15.385	3,1	
		Totale CF Privati Nord Milano	4.153	17.683	4,3	
			Totale Distretto Nord Milano	8.953	33.068	3,7
	Pubblico	CONSULTORIO FAMILIARE BUSTO GAROLFO	504	1.664	3,3	
		CONSULTORIO FAMILIARE CUGGIONO	510	1.667	3,3	
		CONSULTORIO FAMILIARE ABBIATEGRASSO	583	1.693	2,9	
		CONSULTORIO FAMILIARE PARABIAGO	585	1.991	3,4	
		CONSULTORIO FAMILIARE MAGENTA	596	1.984	3,3	
		CONSULTORIO FAMILIARE ARLUNO	673	2.398	3,6	
		CONSULTORIO FAMILIARE LEGNANO EST	1.094	5.059	4,6	
		CONSULTORIO FAMILIARE CASTANO PRIMO	498	1.605	3,2	
		Privato	CENTRO CONSULENZA FAMIGLIA -MAGENTA	1.177	6.233	5,3
Totale CF Pubblici Ovest Milanese			4.825	18.061	3,7	
	Totale CF Privati Ovest Milanese	1.177	6.233	5,3		
	Totale Distretto Ovest Milanese	5.920	24.294	4,1		
Lodi	Pubblico	CONSULTORIO FAMILIARE LODI	1.817	6.760	3,7	
		Privato	IL MANDORLO -LODI	1.025	5.332	5,2
		CENTRO PER LA FAMIGLIA -LODI	1.398	6.812	4,9	
		LA FAMIGLIA -LODI	794	3.699	4,7	
		Totale CF Pubblici Lodi	1.817	6.760	3,7	
		Totale CF Privati Lodi	3.175	15.843	5,0	
	Totale Distretto Lodi	4.773	22.603	4,7		
ATS		Totale CF Pubblici ATS	49.123	174.787	3,6	
		Totale CF Privati ATS	35.823	183.666	5,1	
		Totale ATS Milano	82.393	358.453	4,4	

Tabella 5 Totale utenti per tipologia di consultorio e distretto

DISTRETTO	ACCESSO DEGLI UTENTI			
	Totale Utenti	Solo Pubblico	Solo Privato	Pubblico e Privato
Milano	36.799	22.194	12.865	1.740
Melegnano	17.721	8.064	9.272	385
Rhodense	9.277	5.697	3.324	256
Nord Milano	8.953	4.694	3.954	305
Ovest Milanese	5.920	4.701	1.085	134
Lodi	4.773	1.593	2.931	249
ATS Milano	82.393	46.570	33.270	2.553

*Nota: il totale della ATS non coincide con la somma dei singoli distretti, poiché ci sono utenti che sono presenti in più distretti.

Tabella 6 Nuovi utenti per Distretto, Tipo e Presidio

DISTRETTO	TIPO	CONSULTORIO	N Utenti	N. Nuovi	% Nuovi utenti	
Milano	Pubblico	CF VIA FANTOLI -MILANO	1.092	281	25,7	
		CF VIA OGLIO -MILANO	2.193	711	32,4	
		CF P.LE ACCURSIO 7 - MILANO	1.138	363	31,9	
		CF VIA VAL DI BONDO -MILANO	1.147	279	24,3	
		CF VIA BRIVIO -MILANO	1.206	339	28,1	
		CF VIA CHERASCO -MILANO	1.284	458	35,7	
		CF VIA BOIFAVA -MILANO	1.398	427	30,5	
		CF VIA ALDINI -MILANO	1.450	396	27,3	
		CF L.GO VOLONTARI DEL SANGUE -MILANO	1.579	596	37,7	
		CF VIA PACE 15 - MILANO	4.611	2.089	45,3	
		CF VIA RICORDI -MILANO	1.445	519	35,9	
		CF VIA MONREALE -MILANO	1.992	677	34,0	
		CF VIA REMO LA VALLE -MILANO	835	259	31,0	
		CF VIA DELLA FERRERA -MILANO	864	283	32,8	
		CF VIA MASANIELLO -MILANO	900	246	27,3	
		CF VIA SANT'ERLEMBARDO -MILANO	982	348	35,4	
		CF L.GO DE BENEDETTI -MILANO	1.069	387	36,2	
		Privato	BEATA GIANNA BERETTA MOLLA -MILANO	512	127	24,8
			MANCINELLI -MILANO	594	149	25,1
			CONSORZIO SIR -MILANO	600	146	24,3
	RESELLI -MILANO		724	211	29,1	
	CENTRO CONSULENZA FAMIGLIA -MILANO		743	199	26,8	
	KOLBE -MILANO		612	179	29,2	
	LA CASA -MILANO		907	253	27,9	
	GLI AQUILONI -MILANO		1.449	458	31,6	
	LA FAMIGLIA AMBROSIANA -MILANO		469	215	45,8	
	LA FAMIGLIA MILANO		1.610	383	23,8	
	GENITORI OGGI -MILANO		1.933	428	22,1	
	A.I.E.D. -MILANO		617	359	58,2	
	VILLAGGIO DELLA MADRE E DEL FANCIULLO -MILANO		2.004	676	33,7	
	IL CAMINETTO -MILANO		1.416	293	20,7	
	FONDAZIONE CA.ME.N. -MILANO	716	185	25,8		
	Totale CF Pubblici Milano			23.638	8.188	34,6
	Totale CF Privati Milano			14.491	4.177	28,8
Totale Distretto Milano			36.799	12.063	32,8	

DISTRETTO	TIPO	CONSULTORIO	N Utenti	N. Nuovi	% Nuovi utenti
Melegnano	Pubblico	CONSULTORIO FAMILIARE SAN DONATO MILANESE	52	8	15,4
		CONSULTORIO FAMILIARE SAN GIULIANO MILANESE	1.367	350	25,6
		CONSULTORIO FAMILIARE GORGONZOLA	659	166	25,2
		CONSULTORIO ADOLESCENTI BUSSERO	1.095	443	40,5
		CONSULTORIO FAMILIARE CERNUSCO SUL NAVIGLIO	678	176	26,0
		CONSULTORIO FAMILIARE MELEGNANO	573	104	18,2
		CONSULTORIO FAMILIARE PAULLO	1.516	376	24,8
		CONSULTORIO FAMILIARE ROZZANO	982	234	23,8
		CONSULTORIO FAMILIARE PIOLTELLO	961	269	28,0
		CONSULTORIO FAMILIARE MELZO	945	248	26,2
	Privato	CENTRO DI ASSISTENZA ALLA FAMIGLIA - BINASCO	2.985	645	21,6
		CENTRO PER LA FAMIGLIA - CERNUSCO SN	419	254	60,6
		CE.A.F. - PESCHIERA BORROMEO	1.326	360	27,1
		CONSULTORIO FAMILIARE - MELZO	1.030	274	26,6
		LA FAMIGLIA - TREZZO	3.809	708	18,6
		Totale CF Pubblici Melegnano	8.397	2.271	27,0
		Totale CF Privati Melegnano	9.528	2.233	23,4
		Totale Distretto Melegnano	17.721	4.471	25,2
	Rhodense	Pubblico	CONSULTORIO FAMILIARE GARBAGNATE	198	57
CONSULTORIO FAMILIARE SETTIMO MILANESE			696	272	39,1
CONSULT.FAMIL. PADERNO DUGNANO			801	259	32,3
CONSULTORIO FAMILIARE DI RHO			809	399	49,3
CONSULT.FAMIL. CORSICO			872	211	24,2
CONSULT.FAMIL.CESANO BOSCONO			1.143	305	26,7
CONSULTORIO FAMILIARE BOLLATE			1.724	660	38,3
Privato		CENTRO DI ASSISTENZA ALLA FAMIGLIA DECANATO BOLLATE	526	147	27,9
		CENTRO CONSULENZA FAMIGLIA - RHO	829	319	38,5
		CENTRO DI SERVIZIO ALLA FAMIGLIA - ASSAGO	2.131	458	21,5
		Totale CF Pubblici Rhodense	5.897	2.069	35,1
		Totale CF Privati Rhodense	3.483	924	26,5
		Totale Distretto Rhodense	9.277	2.969	32,0
Nord Milano	Pubblico	CF VIA GRAMSCI -SESTO SG	2.451	689	28,1
		CF VIA TEREINGHI -CINISELLO BALSAMO	2.527	656	26,0
	Privato	CENTRO DELLA FAMIGLIA DECANATO DI BRESSO	971	356	36,7
		CENTRO PER LA FAMIGLIA ONLUS SESTO	1.383	308	22,3
		CENTRO DELLA FAMIGLIA DI CINISELLO BALSAMO	1.888	684	36,2

DISTRETTO	TIPO	CONSULTORIO	N Utenti	N. Nuovi	% Nuovi utenti	
		Totale CF Pubblici Nord Milano	4.956	1.340	27,0	
		Totale CF Privati Nord Milano	4.153	1.305	31,4	
		Totale Distretto Nord Milano	8.953	2.627	29,3	
Ovest M.se	Pubblico	CONSULTORIO FAMILIARE BUSTO GAROLFO	504	189	37,5	
		CONSULTORIO FAMILIARE CUGGIONO	510	145	28,4	
		CONSULTORIO FAMILIARE ABBIATEGRASSO	583	212	36,4	
		CONSULTORIO FAMILIARE PARABIAGO	585	233	39,8	
		CONSULTORIO FAMILIARE MAGENTA	596	201	33,7	
		CONSULTORIO FAMILIARE ARLUNO	673	211	31,4	
		CONSULTORIO FAMILIARE LEGNANO EST	1.094	480	43,9	
		CONSULTORIO FAMILIARE CASTANO PRIMO	498	172	34,5	
		Privato	CENTRO CONSULENZA FAMIGLIA -MAGENTA	1.177	319	27,1
				Totale CF Pubblici Ovest Milanese	4.825	1.749
		Totale CF Privati Ovest Milanese	1.177	319	27,1	
		Totale Distretto Ovest Milanese	5.920	2.042	34,5	
Lodi	Pubblico	CONSULTORIO FAMILIARE LODI	1.817	687	37,8	
	Privato	IL MANDORLO -LODI	1.025	367	35,8	
		CENTRO PER LA FAMIGLIA -LODI	1.398	482	34,5	
		LA FAMIGLIA -LODI	794	312	39,3	
			Totale CF Pubblici Lodi	1.817	687	37,8
			Totale CF Privati Lodi	3.175	1.151	36,3
			Totale Distretto Lodi	4.773	1.768	37,0
ATS		Totale CF Pubblici ATS	49.123	16.184	32,9	
		Totale CF Privati ATS	35.823	10.079	28,1	
		Totale ATS Milano	82.393	25.681	31,2	

Tabella 7 Utenti per distretto, tipo, presidio e provenienza geografica

DISTRETTO	TIPO	CONSULTORIO	N. Utenti	% UE	% Altri Europa	% Asia	% Sud America	% Africa	% Altro	
Milano	Pubblico	CF VIA FANTOLI -MILANO	1.092	81,0	1,6	3,8	7,2	6,2	0,1	
		CF VIA OGLIO -MILANO	2.193	73,1	2,9	7,0	7,4	9,5	0,1	
		CF P.LE ACCURSIO 7 - MILANO	1.138	75,1	2,6	7,9	9,8	4,5	0,0	
		CF VIA VAL DI BONDO -MILANO	1.147	76,3	3,0	11,9	6,6	2,3	0,0	
		CF VIA BRIVIO -MILANO	1.206	70,8	2,4	7,2	13,2	6,3	0,1	
		CF VIA CHERASCO -MILANO	1.284	74,6	2,3	6,9	8,1	8,3	0,1	
		CF VIA BOIFAVA -MILANO	1.398	74,1	2,1	5,8	8,2	9,7	0,1	
		CF VIA ALDINI -MILANO	1.450	67,7	2,9	6,1	10,1	13,2	0,0	
		CF L.GO VOLONTARI DEL SANGUE -MILANO	1.579	83,5	2,7	4,4	6,8	2,4	0,2	
		CF VIA PACE 15 - MILANO	4.611	63,7	4,2	11,3	12,3	8,2	0,2	
		CF VIA RICORDI -MILANO	1.445	70,7	1,8	9,6	11,3	6,6	0,1	
		CF VIA MONREALE -MILANO	1.992	78,6	1,5	4,6	9,1	6,3	0,0	
		CF VIA REMO LA VALLE -MILANO	835	65,5	1,8	4,9	10,8	16,8	0,2	
		CF VIA DELLA FERRERA -MILANO	864	82,1	2,7	3,6	6,8	4,9	0,0	
		CF VIA MASANIELLO -MILANO	900	72,1	2,1	4,4	16,8	4,4	0,1	
		CF VIA SANT'ERLEMBARDO -MILANO	982	72,4	1,2	9,4	9,5	7,3	0,2	
		CF L.GO DE BENEDETTI -MILANO	1.069	76,1	1,1	12,6	7,3	2,9	0,0	
		Privato	BEATA GIANNA BERETTA MOLLA -MILANO	512	92,0	1,6	1,4	3,9	0,8	0,6
			MANCINELLI -MILANO	594	87,7	3,0	0,8	6,6	1,3	0,7
			CONSORZIO SIR -MILANO	600	84,8	2,7	1,3	8,7	2,5	0,0
	RESELLI -MILANO		724	84,9	2,5	3,7	6,6	1,7	0,6	
	CENTRO CONSULENZA FAMIGLIA -MILANO		743	88,0	1,7	1,6	5,8	2,6	0,3	
	KOLBE -MILANO		612	77,1	2,1	5,1	9,3	6,2	0,3	
	LA CASA -MILANO		907	92,2	0,7	0,6	6,0	0,6	0,1	
	GLI AQUILONI -MILANO		1.449	71,6	2,2	6,5	12,6	7,0	0,1	
	LA FAMIGLIA AMBROSIANA -MILANO		469	87,2	3,0	2,8	4,5	2,1	0,4	
	LA FAMIGLIA MILANO		1.610	91,6	1,9	2,2	3,4	1,0	0,1	
	GENITORI OGGI -MILANO		1.933	12,5	0,9	27,4	23,0	36,3	0,0	
	A.I.E.D. -MILANO		617	88,8	1,5	1,9	5,2	2,4	0,2	
	VILLAGGIO DELLA MADRE E DEL FANCIULLO - MILANO		2.004	58,8	3,3	9,2	7,9	20,8	0,0	
	IL CAMINETTO -MILANO	1.416	85,9	2,1	2,0	4,1	5,9	0,0		
	FONDAZIONE CA.ME.N. -MILANO	716	86,0	2,7	2,5	3,4	5,4	0,0		
	Totale CF Pubblici Milano		23.638	72,9	2,7	7,5	9,7	7,2	0,0	

DISTRETTO	TIPO	CONSULTORIO	N. Utenti	% UE	% Altri Europa	% Asia	% Sud America	% Africa	% Altro		
Melegnano		Totale CF Privati Milano	14.491	73,1	2,1	6,7	8,5	9,5	0,1		
		Totale Distretto Milano	36.799	74,0	2,5	6,9	9,1	7,6	0,0		
	Pubblico		CONSULTORIO FAMILIARE SAN DONATO MILANESE	52	82,7	1,9	5,8	7,7	1,9	0,0	
			CONSULTORIO FAMILIARE SAN GIULIANO MILANESE	1.367	67,8	4,4	6,6	9,7	11,6	0,0	
			CONSULTORIO FAMILIARE GORGONZOLA	659	72,8	8,3	4,4	7,0	7,1	0,3	
			CONSULTORIO ADOLESCENTI BUSSERO	1.095	91,6	0,7	1,7	4,8	0,8	0,3	
			CONSULTORIO FAMILIARE CERNUSCO SUL NAVIGLIO	678	82,2	5,9	1,5	5,3	4,7	0,4	
			CONSULTORIO FAMILIARE MELEGNANO	573	78,0	6,5	3,8	4,2	7,5	0,0	
			CONSULTORIO FAMILIARE PAULLO	1.516	85,0	3,2	2,2	4,8	4,7	0,1	
			CONSULTORIO FAMILIARE ROZZANO	982	76,6	4,4	5,1	5,2	8,8	0,0	
			CONSULTORIO FAMILIARE PIOLTELLO	961	57,2	5,7	12,1	12,3	12,7	0,0	
			CONSULTORIO FAMILIARE MELZO	945	71,4	8,3	4,6	5,4	10,4	0,0	
		Privato		CENTRO DI ASSISTENZA ALLA FAMIGLIA - BINASCO	2.985	96,7	1,1	0,5	0,9	0,8	0,0
				CENTRO PER LA FAMIGLIA - CERNUSCO SN	419	96,4	0,5	0,0	1,7	1,2	0,2
				CE.A.F. - PESCHIERA BORROMEO	1.326	96,9	0,7	0,3	1,4	0,7	0,0
				CONSULTORIO FAMILIARE - MELZO	1.030	97,2	0,4	0,3	1,6	0,6	0,0
				LA FAMIGLIA - TREZZO	3.809	93,9	1,8	0,4	1,6	2,3	0,1
				Totale CF Pubblici Melegnano	8.397	76,4	4,7	4,6	6,7	7,5	0,1
			Totale CF Privati Melegnano	9.528	95,7	1,2	0,4	1,4	1,4	0,0	
	Rhodense		Totale Distretto Melegnano	17.721	86,6	2,9	2,4	3,8	4,3	0,0	
		Pubblico		CONSULTORIO FAMILIARE GARBAGNATE	198	85,9	5,6	1,0	2,0	5,1	0,5
				CONSULTORIO FAMILIARE SETTIMO MILANESE	696	91,4	1,7	0,9	2,3	3,7	0,0
				CONSULT.FAMIL. PADERNO DUGNANO	801	82,0	3,4	2,9	4,5	7,2	0,0
			CONSULTORIO FAMILIARE DI RHO	809	86,7	2,8	1,6	4,0	4,9	0,0	
			CONSULT.FAMIL. CORSICO	872	78,1	5,0	2,9	6,1	7,9	0,0	
			CONSULT.FAMIL.CESANO BOSCONI	1.143	90,5	2,3	1,0	3,0	3,2	0,0	
			CONSULTORIO FAMILIARE BOLLATE	1.724	88,1	3,4	0,9	4,3	3,3	0,0	
Privato			CENTRO DI ASSISTENZA ALLA FAMIGLIA DECANATO BOLLATE	526	96,2	1,0	0,4	2,1	0,4	0,0	
			CENTRO CONSULENZA FAMIGLIA - RHO	829	83,6	4,5	0,8	6,9	4,2	0,0	
			CENTRO DI SERVIZIO ALLA FAMIGLIA - ASSAGO	2.131	95,1	1,5	0,6	1,7	1,1	0,0	

DISTRETTO	TIPO	CONSULTORIO	N. Utenti	% UE	% Altri Europa	% Asia	% Sud America	% Africa	% Altro
Nord Milano		Totale CF Pubblici Rhodense	5.897	86,9	3,1	1,5	4,0	4,5	0,0
		Totale CF Privati Rhodense	3.483	92,5	2,2	0,6	3,0	1,7	0,0
		Totale Distretto Rhodense	9.277	89,0	2,7	1,2	3,6	3,4	0,0
	Pubblico	CF VIA GRAMSCI -SESTO SG	2.451	68,3	4,9	4,4	12,2	10,3	0,0
		CF VIA TERENCEI -CINISELLO BALSAMO	2.527	70,6	4,1	4,0	10,2	11,1	0,1
	Privato	CENTRO DELLA FAMIGLIA DECANATO DI BRESSO	971	91,0	3,3	0,4	3,1	2,2	0,0
		CENTRO PER LA FAMIGLIA ONLUS SESTO	1.383	84,6	3,5	1,4	7,4	2,8	0,3
		CENTRO DELLA FAMIGLIA DI CINISELLO BALSAMO	1.888	93,5	1,5	0,1	3,7	1,3	0,0
		Totale CF Pubblici Nord Milano	4.956	69,5	4,5	4,1	11,1	10,7	0,0
		Totale CF Privati Nord Milano	4.153	89,9	2,6	0,6	4,8	2,0	0,1
Ovest M.se		Totale Distretto Nord Milano	8.953	78,9	3,6	2,6	8,2	6,8	0,1
	Pubblico	CONSULTORIO FAMILIARE BUSTO GAROLFO	504	100,0	0,0	0,0	0,0	0,0	0,0
		CONSULTORIO FAMILIARE CUGGIONO	510	100,0	0,0	0,0	0,0	0,0	0,0
		CONSULTORIO FAMILIARE ABBIATEGRASSO	583	100,0	0,0	0,0	0,0	0,0	0,0
		CONSULTORIO FAMILIARE PARABIAGO	585	100,0	0,0	0,0	0,0	0,0	0,0
		CONSULTORIO FAMILIARE MAGENTA	596	99,8	0,2	0,0	0,0	0,0	0,0
		CONSULTORIO FAMILIARE ARLUNO	673	100,0	0,0	0,0	0,0	0,0	0,0
		CONSULTORIO FAMILIARE LEGNANO EST	1.094	100,0	0,0	0,0	0,0	0,0	0,0
		CONSULTORIO FAMILIARE CASTANO PRIMO	498	99,8	0,2	0,0	0,0	0,0	0,0
	Privato	CENTRO CONSULENZA FAMIGLIA -MAGENTA	1.177	90,1	3,1	1,3	2,5	3,1	0,0
	Totale CF Pubblici Ovest Milanese	4.825	100,0	0,0	0,0	0,0	0,0	0,0	
	Totale CF Privati Ovest Milanese	1.177	90,1	3,1	1,3	2,5	3,1	0,0	
	Totale Distretto Ovest Milanese	5.920	98,2	0,6	0,3	0,5	0,6	0,0	
Lodi	Pubblico	CONSULTORIO FAMILIARE LODI	1.817	99,9	0,0	0,0	0,0	0,0	0,1
	Privato	IL MANDORLO -LODI	1.025	81,1	1,5	2,0	2,8	12,7	0,0
		CENTRO PER LA FAMIGLIA -LODI	1.398	92,1	2,5	0,8	2,1	2,4	0,0
		LA FAMIGLIA -LODI	794	89,2	2,5	1,0	2,4	4,9	0,0
		Totale CF Pubblici Lodi	1.817	99,9	0,0	0,0	0,0	0,0	0,1
		Totale CF Privati Lodi	3.175	88,0	2,2	1,2	2,4	6,2	0,0
	Totale Distretto Lodi	4.773	93,2	1,4	0,8	1,6	4,1	0,0	
ATS		Totale CF Pubblici ATS	49.123	78,5	2,9	5,0	7,3	6,3	0,0
		Totale CF Privati ATS	35.823	84,8	2,0	3,1	4,9	5,2	0,0
		Totale ATS Milano	82.393	81,9	2,5	4,0	6,2	5,6	0,0

Tabella 8 Tipologia di prestazione per utente e tipologia, stratificate per distretto, tipo e presidio

DISTRETTO	TIPO	CONSULTORIO	N. Utenti	% U Ind	% U Grupp	% U Ind Gr	% U Rete	N. Prest	% P Ind	% P Grupp	% P Ind Gr	% P Rete
Milano	Pubblico	CF VIA FANTOLI -MILANO	1.092	93,1	0,2	4,3	2,4	3.933	89,9	0,1	9,2	0,8
		CF VIA OGLIO -MILANO	2.193	90,4	0,7	7,0	1,8	7.849	83,3	0,6	15,3	0,8
		CF P.LE ACCURSIO 7 - MILANO	1.138	93,4	1,2	3,1	2,3	3.467	92,0	1,6	5,3	1,1
		CF VIA VAL DI BONDO -MILANO	1.147	93,0	1,2	5,1	0,6	2.835	88,9	0,9	9,7	0,5
		CF VIA BRIVIO -MILANO	1.206	81,3	8,2	9,8	0,7	3.761	77,3	7,0	15,5	0,2
		CF VIA CHERASCO -MILANO	1.284	90,6	1,2	7,0	1,2	3.428	85,1	1,5	12,9	0,6
		CF VIA BOIFAVA -MILANO	1.398	92,0	0,6	2,3	5,1	4.289	93,6	0,9	3,2	2,4
		CF VIA ALDINI -MILANO	1.450	92,6	1,2	3,4	2,8	4.638	92,2	1,3	5,1	1,4
		CF L.GO VOLONTARI DEL SANGUE - MILANO	1.579	80,6	4,1	12,8	2,5	5.873	70,5	3,2	25,1	1,2
		CF VIA PACE 15 - MILANO	4.611	93,3	1,1	5,0	0,5	14.716	91,9	1,4	6,4	0,3
		CF VIA RICORDI -MILANO	1.445	78,8	5,5	13,1	2,6	4.182	72,0	3,9	22,8	1,3
		CF VIA MONREALE -MILANO	1.992	86,0	1,8	5,5	6,6	5.979	85,9	1,4	8,6	4,1
		CF VIA REMO LA VALLE -MILANO	835	88,3	2,8	6,2	2,8	2.325	85,7	3,9	9,0	1,4
		CF VIA DELLA FERRERA -MILANO	864	92,8	0,8	4,2	2,2	2.378	87,8	1,0	9,5	1,8
		CF VIA MASANIELLO -MILANO	900	96,9	0,1	2,3	0,7	2.404	96,4	0,0	3,2	0,4
		CF VIA SANT'ERLEMBARDO -MILANO	982	85,8	3,7	7,2	3,3	3.188	86,0	2,1	10,3	1,5
		CF L.GO DE BENEDETTI -MILANO	1.069	79,0	7,4	12,7	0,9	3.205	71,5	6,8	21,3	0,4
	Privato	BEATA GIANNA BERETTA MOLLA - MILANO	512	93,8	1,8	4,5	0,0	2.800	91,8	1,1	7,1	0,0
		MANCINELLI -MILANO	594	81,5	6,6	12,0	0,0	3.669	79,2	2,8	18,1	0,0
		CONSORZIO SIR -MILANO	600	39,8	47,5	12,5	0,2	8.237	19,2	58,4	22,4	0,0
		RESELLI -MILANO	724	92,7	1,2	6,1	0,0	4.367	86,0	2,4	11,6	0,0
		CENTRO CONSULENZA FAMIGLIA - MILANO	743	85,6	7,8	6,5	0,1	4.805	83,9	5,1	10,9	0,0
		KOLBE -MILANO	612	85,6	5,6	8,7	0,2	3.127	82,0	3,1	14,9	0,0
		LA CASA -MILANO	907	80,8	13,1	6,1	0,0	6.568	83,3	7,2	9,6	0,0
		GLI AQUILONI -MILANO	1.449	87,5	1,8	10,6	0,1	4.575	81,5	0,7	17,8	0,0
		LA FAMIGLIA AMBROSIANA - MILANO	469	85,3	9,6	5,1	0,0	2.593	85,3	5,1	9,6	0,0
		LA FAMIGLIA MILANO	1.610	72,5	7,3	20,2	0,0	9.995	51,8	2,8	45,5	0,0
GENITORI OGGI -MILANO	1.933	60,5	4,9	34,6	0,0	10.879	44,4	2,2	53,4	0,0		

DISTRETTO	TIPO	CONSULTORIO	N. Utenti	% U Ind	% U Grupp	% U Ind Gr	% U Rete	N. Prest	% P Ind	% P Grupp	% P Ind Gr	% P Rete	
Melegnano		A.I.E.D. -MILANO	617	94,5	1,9	3,6	0,0	2.173	93,3	1,3	5,4	0,0	
		VILLAGGIO DELLA MADRE E DEL FANCIULLO -MILANO	2.004	75,0	15,6	9,3	0,0	10.649	61,2	10,6	28,2	0,0	
		IL CAMINETTO -MILANO	1.416	88,3	3,9	7,8	0,0	6.811	79,7	1,9	18,5	0,0	
		FONDAZIONE CA.ME.N. -MILANO	716	76,3	9,1	14,7	0,0	3.983	63,7	7,1	29,2	0,0	
		Totale CF Pubblici Milano	23.638	90,2	2,2	5,3	2,3	78.450	85,6	2,0	11,2	1,1	
		Totale CF Privati Milano	14.491	78,9	8,8	12,3	0,0	85.231	64,9	9,5	25,6	0,0	
		Totale Distretto Milano	36.799	86,7	4,8	7,0	1,5	163.681	74,8	5,9	18,7	0,6	
	Pubblico	CONSULTORIO FAMILIARE SAN DONATO MILANESE	52	53,8	23,1	23,1	0,0	138	65,9	13,0	21,0	0,0	
		CONSULTORIO FAMILIARE SAN GIULIANO MILANESE	1.367	88,9	3,7	7,3	0,1	6.132	87,7	2,1	10,2	0,0	
		CONSULTORIO FAMILIARE GORGONZOLA	659	90,9	1,5	7,6	0,0	2.132	88,1	0,8	11,0	0,0	
		CONSULTORIO ADOLESCENTI BUSSERO	1.095	98,0	0,3	1,3	0,5	4.942	98,9	0,1	0,9	0,1	
		CONSULTORIO FAMILIARE CERNUSCO SUL NAVIGLIO	678	84,7	2,5	12,7	0,1	2.517	76,0	1,6	22,3	0,0	
		CONSULTORIO FAMILIARE MELEGNANO	573	75,9	11,5	12,4	0,2	1.937	72,4	8,7	18,8	0,1	
		CONSULTORIO FAMILIARE PAULLO	1.516	96,8	0,7	2,5	0,0	5.325	95,3	0,5	4,2	0,0	
		CONSULTORIO FAMILIARE ROZZANO	982	96,2	0,9	2,7	0,1	3.373	96,4	0,4	3,2	0,0	
		CONSULTORIO FAMILIARE PIOLTELLO	961	95,3	1,5	3,1	0,1	4.526	95,2	1,0	3,8	0,0	
		Privato	CONSULTORIO FAMILIARE MELZO	945	89,8	2,1	8,0	0,0	4.309	90,8	1,2	8,0	0,0
			CENTRO DI ASSISTENZA ALLA FAMIGLIA - BINASCO	2.985	96,6	1,0	2,3	0,1	11.469	92,3	1,0	6,6	0,0
			CENTRO PER LA FAMIGLIA - CERNUSCO SN	419	53,9	41,3	4,5	0,2	1.524	68,0	23,3	8,6	0,1
			CE.A.F. - PESCHIERA BORROMEO	1.326	90,1	8,1	1,6	0,2	5.337	87,3	9,1	3,5	0,1
			CONSULTORIO FAMILIARE - MELZO	1.030	83,8	8,5	7,7	0,0	5.892	75,5	7,5	16,9	0,0
			LA FAMIGLIA - TREZZO	3.809	88,3	5,5	6,2	0,0	19.380	68,8	7,3	23,9	0,0
			Totale CF Pubblici Melegnano	8.397	92,2	2,5	5,2	0,1	35.331	90,9	1,4	7,7	0,0
			Totale CF Privati Melegnano	9.528	89,3	6,4	4,3	0,1	43.602	78,1	6,4	15,4	0,0
			Totale Distretto Melegnano	17.721	90,8	4,6	4,5	0,1	78.933	83,8	4,2	11,9	0,0

DISTRETTO	TIPO	CONSULTORIO	N. Utenti	% U Ind	% U Grupp	% U Ind Gr	% U Rete	N. Prest	% P Ind	% P Grupp	% P Ind Gr	% P Rete
Rhodense	Pubblico	CONSULTORIO FAMILIARE GARBAGNATE	198	78,3	3,5	17,2	1,0	418	69,9	4,3	25,4	0,5
		CONSULTORIO FAMILIARE SETTIMO MILANESE	696	83,0	2,2	14,8	0,0	2.939	69,2	1,8	29,0	0,0
		CONSULT.FAMIL. PADERNO DUGNANO	801	90,4	0,9	7,2	1,5	2.851	85,3	0,5	13,9	0,4
		CONSULTORIO FAMILIARE DI RHO	809	77,1	12,2	9,9	0,7	2.695	76,5	4,5	18,8	0,2
		CONSULT.FAMIL. CORSICO	872	95,5	0,8	3,6	0,1	2.356	92,4	0,7	6,8	0,0
		CONSULT.FAMIL.CESANO BOSCONI	1.143	95,7	1,5	2,8	0,0	3.280	93,1	1,3	5,5	0,0
	Privato	CONSULTORIO FAMILIARE BOLLATE	1.724	85,0	2,4	12,3	0,3	6.261	69,0	2,2	28,7	0,1
		CENTRO DI ASSISTENZA ALLA FAMIGLIA DECANATO BOLLATE	526	89,2	8,7	2,1	0,0	2.125	92,2	5,5	2,3	0,0
		CENTRO CONSULENZA FAMIGLIA - RHO	829	92,5	0,8	6,6	0,0	3.009	80,4	2,1	17,5	0,0
		CENTRO DI SERVIZIO ALLA FAMIGLIA - ASSAGO	2.131	92,8	2,1	4,7	0,4	9.940	88,4	1,3	10,2	0,1
		Totale CF Pubblici Rhodense	5.897	88,1	3,2	8,2	0,4	20.800	78,7	1,9	19,2	0,1
		Totale CF Privati Rhodense	3.483	92,2	2,8	4,8	0,3	15.074	87,3	2,0	10,5	0,1
	Totale Distretto Rhodense	9.277	89,8	3,1	6,8	0,4	35.874	82,3	2,0	15,6	0,1	
Nord Milano	Pubblico	CF VIA GRAMSCI -SESTO SG	2.451	93,1	2,6	3,7	0,7	7.226	89,9	2,3	7,6	0,2
		CF VIA TERENGI -CINISELLO BALSAMO	2.527	92,8	2,2	4,2	0,9	8.159	90,5	1,3	7,9	0,3
	Privato	CENTRO DELLA FAMIGLIA DECANATO DI BRESCIA	971	87,1	9,5	3,4	0,0	3.980	83,7	9,2	7,1	0,0
		CENTRO PER LA FAMIGLIA ONLUS SESTO	1.383	94,9	2,4	2,6	0,1	5.674	90,9	3,1	6,0	0,0
		CENTRO DELLA FAMIGLIA DI CINISELLO BALSAMO	1.888	89,8	7,9	2,2	0,0	8.029	89,6	6,4	4,0	0,0
		Totale CF Pubblici Nord Milano	4.956	92,9	2,4	4,0	0,8	15.385	90,2	1,8	7,7	0,3
	Totale CF Privati Nord Milano	4.153	91,8	5,9	2,3	0,0	17.683	88,7	6,0	5,4	0,0	
	Totale Distretto Nord Milano	8.953	92,4	4,0	3,1	0,5	33.068	89,4	4,0	6,5	0,1	
Ovest M.se	Pubblico	CONSULTORIO FAMILIARE BUSTO GAROLFO	504	77,2	8,7	13,5	0,6	1.664	76,2	3,4	20,2	0,2
		CONSULTORIO FAMILIARE CUGGIONO	510	79,8	4,5	15,5	0,2	1.667	69,2	5,9	24,8	0,1

DISTRETTO	TIPO	CONSULTORIO	N. Utenti	% U Ind	% U Grupp	% U Ind Gr	% U Rete	N. Prest	% P Ind	% P Grupp	% P Ind Gr	% P Rete
		CONSULTORIO FAMILIARE ABBIATEGRASSO	583	85,6	2,1	12,3	0,0	1.693	80,9	1,9	17,2	0,0
		CONSULTORIO FAMILIARE PARABIAGO	585	66,7	15,2	17,9	0,2	1.991	58,3	10,5	31,1	0,1
		CONSULTORIO FAMILIARE MAGENTA	596	77,3	7,2	14,8	0,7	1.984	75,1	3,5	21,2	0,3
		CONSULTORIO FAMILIARE ARLUNO	673	82,3	2,5	14,3	0,9	2.398	78,3	2,7	18,8	0,3
		CONSULTORIO FAMILIARE LEGNANO EST	1.094	78,8	2,9	17,6	0,6	5.059	63,4	1,0	35,5	0,2
		CONSULTORIO FAMILIARE CASTANO PRIMO	498	84,3	2,2	12,9	0,6	1.605	79,7	1,8	18,3	0,2
	Privato	CENTRO CONSULENZA FAMIGLIA - MAGENTA	1.177	92,6	0,8	6,5	0,1	6.233	88,0	0,6	11,5	0,0
		Totale CF Pubblici Ovest Milanese	4.825	80,8	5,5	13,2	0,5	18.061	70,9	3,4	25,6	0,1
		Totale CF Privati Ovest Milanese	1.177	92,6	0,8	6,5	0,1	6.233	88,0	0,6	11,5	0,0
		Totale Distretto Ovest Milanese	5.920	83,3	4,6	11,6	0,4	24.294	75,3	2,7	22,0	0,1
Lodi	Pubblico	CONSULTORIO FAMILIARE LODI	1.817	96,9	0,6	2,6	0,0	6.760	96,5	0,3	3,2	0,0
	Privato	IL MANDORLO -LODI	1.025	85,7	11,4	2,8	0,1	5.332	73,3	20,4	6,3	0,0
		CENTRO PER LA FAMIGLIA -LODI	1.398	97,6	0,2	1,2	0,9	6.812	98,9	0,2	0,7	0,2
		LA FAMIGLIA -LODI	794	88,2	6,2	5,2	0,5	3.699	89,5	3,0	7,4	0,1
		Totale CF Pubblici Lodi	1.817	96,9	0,6	2,6	0,0	6.760	96,5	0,3	3,2	0,0
		Totale CF Privati Lodi	3.175	91,5	5,3	2,6	0,6	15.843	88,1	7,6	4,1	0,1
		Totale Distretto Lodi	4.773	93,7	3,7	2,2	0,4	22.603	90,6	5,4	3,9	0,1
ATS		Totale CF Pubblici ATS	49.123	90,0	2,6	6,0	1,3	174.787	85,1	2,0	12,3	0,6
		Totale CF Privati ATS	35.823	86,1	6,7	7,1	0,1	183.666	75,0	7,4	17,6	0,0
		Totale ATS Milano	82.393	88,9	4,5	5,8	0,8	358.453	79,9	4,7	15,1	0,3

Tabella 9 Prestazione per utente per tipologia di prestazione, stratificato per distretto, tipo e presidio

DISTRETTO	TIPO	CONSULTORIO	P/U Totale	P/U Individuali	P/U Gruppo	P/U Ind +Gruppo	P/U Rete	
Milano	Pubblico	CF VIA FANTOLI -MILANO	3,6	3,5	1,5	7,7	1,3	
		CF VIA OGLIO -MILANO	3,6	3,3	2,9	7,8	1,6	
		CF P.LE ACCURSIO 7 - MILANO	3,1	3,0	4,1	5,2	1,5	
		CF VIA VAL DI BONDO -MILANO	2,5	2,4	1,8	4,7	2,1	
		CF VIA BRIVIO -MILANO	3,1	3,0	2,7	5,0	1,1	
		CF VIA CHERASCO -MILANO	2,7	2,5	3,2	4,9	1,3	
		CF VIA BOIFAVA -MILANO	3,1	3,1	4,1	4,3	1,4	
		CF VIA ALDINI -MILANO	3,2	3,2	3,7	4,7	1,6	
		CF L.GO VOLONTARI DEL SANGUE -MILANO	3,7	3,3	3,0	7,3	1,7	
		CF VIA PACE 15 - MILANO	3,2	3,1	4,0	4,0	1,7	
		CF VIA RICORDI -MILANO	2,9	2,6	2,1	5,0	1,4	
		CF VIA MONREALE -MILANO	3,0	3,0	2,3	4,7	1,9	
		CF VIA REMO LA VALLE -MILANO	2,8	2,7	3,9	4,0	1,4	
		CF VIA DELLA FERRERA -MILANO	2,8	2,6	3,3	6,3	2,3	
		CF VIA MASANIELLO -MILANO	2,7	2,7	1,0	3,6	1,5	
		CF VIA SANT'ERLEMBARDO -MILANO	3,3	3,3	1,9	4,6	1,5	
		CF L.GO DE BENEDETTI -MILANO	3,0	2,7	2,8	5,0	1,2	
		Privato	BEATA GIANNA BERETTA MOLLA -MILANO	5,5	5,4	3,6	8,7	0,0
			MANCINELLI -MILANO	6,2	6,0	2,6	9,3	0,0
			CONSORZIO SIR -MILANO	13,7	6,6	16,9	24,6	2,0
	RESELLI -MILANO		6,0	5,6	11,6	11,5	0,0	
	CENTRO CONSULENZA FAMIGLIA -MILANO		6,5	6,3	4,3	10,9	1,0	
	KOLBE -MILANO		5,1	4,9	2,9	8,8	1,0	
	LA CASA -MILANO		7,2	7,5	4,0	11,5	0,0	
	GLI AQUILONI -MILANO		3,2	2,9	1,2	5,3	1,0	
	LA FAMIGLIA AMBROSIANA -MILANO		5,5	5,5	2,9	10,4	0,0	
	LA FAMIGLIA MILANO		6,2	4,4	2,4	14,0	0,0	
	GENITORI OGGI -MILANO		5,6	4,1	2,6	8,7	0,0	
	A.I.E.D. -MILANO		3,5	3,5	2,3	5,3	0,0	
	VILLAGGIO DELLA MADRE E DEL FANCIULLO -MILANO		5,3	4,3	3,6	16,1	0,0	
	IL CAMINETTO -MILANO	4,8	4,3	2,4	11,4	0,0		
	FONDAZIONE CA.ME.N. -MILANO	5,6	4,7	4,3	11,1	0,0		
	Totale CF Pubblici Milano	3,3	3,2	3,1	7,1	1,6		
Totale CF Privati Milano	5,9	4,8	6,4	12,2	1,3			

DISTRETTO	TIPO	CONSULTORIO	P/U Totale	P/U Individuali	P/U Gruppo	P/U Ind +Gruppo	P/U Rete
Melegnano		Totale Distretto Milano	4,5	3,8	5,5	11,9	1,6
	Pubblico	CONSULTORIO FAMILIARE SAN DONATO MILANESE	2,7	3,3	1,5	2,4	0,0
		CONSULTORIO FAMILIARE SAN GIULIANO MILANESE	4,5	4,4	2,6	6,3	1,0
		CONSULTORIO FAMILIARE GORGONZOLA	3,2	3,1	1,8	4,7	0,0
		CONSULTORIO ADOLESCENTI BUSSERO	4,5	4,6	1,0	3,2	1,0
		CONSULTORIO FAMILIARE CERNUSCO SUL NAVIGLIO	3,7	3,3	2,4	6,5	1,0
		CONSULTORIO FAMILIARE MELEGNANO	3,4	3,2	2,6	5,1	1,0
		CONSULTORIO FAMILIARE PAULLO	3,5	3,5	2,6	5,8	0,0
		CONSULTORIO FAMILIARE ROZZANO	3,4	3,4	1,4	4,0	1,0
		CONSULTORIO FAMILIARE PIOLTELLO	4,7	4,7	3,1	5,8	1,0
		CONSULTORIO FAMILIARE MELZO	4,6	4,6	2,6	4,6	0,0
	Privato	CENTRO DI ASSISTENZA ALLA FAMIGLIA - BINASCO	3,8	3,7	3,9	11,2	1,0
		CENTRO PER LA FAMIGLIA - CERNUSCO SN	3,6	4,6	2,1	6,9	1,0
		CE.A.F. - PESCHIERA BORROMEO	4,0	3,9	4,5	9,0	1,5
		CONSULTORIO FAMILIARE - MELZO	5,7	5,2	5,0	12,6	0,0
		LA FAMIGLIA - TREZZO	5,1	4,0	6,8	19,5	1,0
		Totale CF Pubblici Melegnano	4,2	4,2	2,4	6,2	1,0
	Totale CF Privati Melegnano	4,6	4,0	4,6	16,5	1,1	
			Totale Distretto Melegnano	4,5	4,1	4,1	11,8
Rhodense	Pubblico	CONSULTORIO FAMILIARE GARBAGNATE	2,1	1,9	2,6	3,1	1,0
		CONSULTORIO FAMILIARE SETTIMO MILANESE	4,2	3,5	3,5	8,3	0,0
		CONSULT.FAMIL. PADERNO DUGNANO	3,6	3,4	1,9	6,8	1,0
		CONSULTORIO FAMILIARE DI RHO	3,3	3,3	1,2	6,3	1,0
		CONSULT.FAMIL. CORSICO	2,7	2,6	2,4	5,2	1,0
		CONSULT.FAMIL.CESANO BOSCONO	2,9	2,8	2,6	5,7	0,0
		CONSULTORIO FAMILIARE BOLLATE	3,6	3,0	3,3	8,5	1,0
	Privato	CENTRO DI ASSISTENZA ALLA FAMIGLIA DECANATO BOLLATE	4,0	4,2	2,5	4,5	0,0
		CENTRO CONSULENZA FAMIGLIA - RHO	3,6	3,2	9,1	9,6	0,0
		CENTRO DI SERVIZIO ALLA FAMIGLIA - ASSAGO	4,7	4,5	2,9	10,0	1,2
		Totale CF Pubblici Rhodense	3,5	3,2	2,1	8,2	1,0
	Totale CF Privati Rhodense	4,3	4,1	3,2	9,5	1,2	
			Totale Distretto Rhodense	3,9	3,6	2,5	8,9
Nord Milano	Pubblico	CF VIA GRAMSCI -SESTO SG	3,0	2,9	2,7	6,0	1,1
		CF VIA TERENGI -CINISELLO BALSAMO	3,2	3,2	2,0	6,1	1,1
	Privato	CENTRO DELLA FAMIGLIA DECANATO DI BRESSO	4,1	3,9	4,0	8,6	0,0

DISTRETTO	TIPO	CONSULTORIO	P/U Totale	P/U Individuali	P/U Gruppo	P/U Ind +Gruppo	P/U Rete
Ovest M.se		CENTRO PER LA FAMIGLIA ONLUS SESTO	4,1	3,9	5,3	9,4	1,0
		CENTRO DELLA FAMIGLIA DI CINISELLO BALSAMO	4,3	4,2	3,4	7,7	0,0
		Totale CF Pubblici Nord Milano	3,1	3,0	2,3	6,1	1,1
		Totale CF Privati Nord Milano	4,3	4,1	4,3	10,0	1,0
		Totale Distretto Nord Milano	3,7	3,6	3,7	7,7	1,1
	Pubblico	CONSULTORIO FAMILIARE BUSTO GAROLFO	3,3	3,3	1,3	4,9	1,0
		CONSULTORIO FAMILIARE CUGGIONO	3,3	2,8	4,3	5,2	1,0
		CONSULTORIO FAMILIARE ABBiateGRASSO	2,9	2,7	2,8	4,0	0,0
		CONSULTORIO FAMILIARE PARABIAGO	3,4	3,0	2,4	5,9	1,0
		CONSULTORIO FAMILIARE MAGENTA	3,3	3,2	1,6	4,8	1,3
		CONSULTORIO FAMILIARE ARLUNO	3,6	3,4	3,8	4,7	1,0
		CONSULTORIO FAMILIARE LEGNANO EST	4,6	3,7	1,5	9,3	1,1
		CONSULTORIO FAMILIARE CASTANO PRIMO	3,2	3,1	2,6	4,6	1,0
		Privato	CENTRO CONSULENZA FAMIGLIA -MAGENTA	5,3	5,0	3,6	9,4
	Totale CF Pubblici Ovest Milanese	3,7	3,3	2,3	7,3	1,1	
	Totale CF Privati Ovest Milanese	5,3	5,0	3,6	9,4	1,0	
	Totale Distretto Ovest Milanese	4,1	3,7	2,4	7,8	1,1	
Lodi	Pubblico	CONSULTORIO FAMILIARE LODI	3,7	3,7	1,7	4,7	0,0
	Privato	IL MANDORLO -LODI	5,2	4,5	9,3	11,6	1,0
		CENTRO PER LA FAMIGLIA -LODI	4,9	4,9	3,7	2,8	1,2
		LA FAMIGLIA -LODI	4,7	4,7	2,2	6,7	1,0
		Totale CF Pubblici Lodi	3,7	3,7	1,7	4,7	0,0
		Totale CF Privati Lodi	5,0	4,8	7,1	8,0	1,1
		Totale Distretto Lodi	4,7	4,6	6,9	8,2	1,1
ATS		Totale CF Pubblici ATS	3,6	3,4	2,6	7,3	1,6
		Totale CF Privati ATS	5,1	4,5	5,6	12,8	1,2
		Totale ATS Milano	4,4	3,9	4,6	11,3	1,5

Tabella 10 Distribuzione degli utenti per classi di età e focus su gruppi specifici per distretto, tipo e presidio

DISTRETTO	TIPO	CONSULTORIO	Utenti	% 0-5	% 6-13	% 14-19	% 19-35	% 36-50	% 50+	% M 11-18	% M 14-21	
Milano	Pubblico	CF VIA FANTOLI -MILANO	1.092	12,1	0,0	5,7	30,9	25,3	22,3	14,8	9,0	
		CF VIA OGLIO -MILANO	2.193	16,1	0,0	4,7	36,8	27,4	11,1	9,9	6,1	
		CF P.LE ACCURSIO 7 - MILANO	1.138	4,7	0,0	5,7	40,2	29,3	15,6	13,1	7,4	
		CF VIA VAL DI BONDO -MILANO	1.147	0,4	0,0	7,4	35,8	28,2	27,2	4,5	6,0	
		CF VIA BRIVIO -MILANO	1.206	0,5	0,0	6,4	42,1	32,9	14,6	14,6	11,4	
		CF VIA CHERASCO -MILANO	1.284	0,5	0,0	5,5	50,5	27,5	14,6	4,1	2,7	
		CF VIA BOIFAVA -MILANO	1.398	6,7	0,0	7,7	32,6	29,1	15,3	19,0	11,2	
		CF VIA ALDINI -MILANO	1.450	1,4	0,0	6,2	36,9	37,4	14,4	10,0	7,2	
		CF L.GO VOLONTARI DEL SANGUE -MILANO	1.579	4,2	0,0	5,9	41,5	36,3	9,5	8,9	9,9	
		CF VIA PACE 15 - MILANO	4.611	0,8	0,0	3,7	53,8	31,4	9,0	13,7	11,1	
		CF VIA RICORDI -MILANO	1.445	6,2	0,0	6,6	43,4	34,5	7,5	22,0	22,9	
		CF VIA MONREALE -MILANO	1.992	7,6	0,0	9,5	29,0	33,3	12,7	18,3	11,5	
		CF VIA REMO LA VALLE -MILANO	835	7,3	0,0	6,1	39,3	30,8	11,0	9,0	4,9	
		CF VIA DELLA FERRERA -MILANO	864	11,5	0,0	5,0	34,6	29,9	16,6	4,9	4,1	
		CF VIA MASANIELLO -MILANO	900	5,9	0,0	5,8	36,4	31,0	19,3	3,5	0,0	
		CF VIA SANT'ERLEMBARDO -MILANO	982	3,6	0,0	10,3	34,9	34,1	12,2	21,9	19,2	
		CF L.GO DE BENEDETTI -MILANO	1.069	0,7	0,0	4,2	44,2	31,7	14,0	15,6	5,7	
		Privato	BEATA GIANNA BERETTA MOLLA -MILANO	512	0,0	0,0	7,8	33,6	33,2	24,2	12,7	14,4
			MANCINELLI -MILANO	594	0,0	0,0	3,4	38,7	36,2	21,7	5,5	9,4
	CONSORZIO SIR -MILANO		600	0,0	0,0	11,5	35,3	33,3	18,2	22,8	23,8	
	RESELLI -MILANO		724	0,0	0,0	9,1	35,2	30,0	20,3	23,0	23,0	
	CENTRO CONSULENZA FAMIGLIA -MILANO		743	0,0	0,0	5,7	23,3	37,6	30,8	11,4	9,1	
	KOLBE -MILANO		612	0,0	0,0	5,1	36,9	36,8	19,4	5,3	6,1	
	LA CASA -MILANO		907	0,1	0,0	7,8	16,3	39,9	30,8	14,5	12,4	
	GLI AQUILONI -MILANO		1.449	0,0	0,0	7,2	51,1	28,3	12,8	7,0	9,1	
	LA FAMIGLIA AMBROSIANA -MILANO		469	0,0	0,0	3,6	45,0	30,1	20,7	6,3	9,0	
	LA FAMIGLIA MILANO		1.610	0,0	0,0	1,8	48,8	34,6	14,0	5,6	4,8	
	GENITORI OGGI -MILANO		1.933	0,0	0,0	1,6	75,2	22,8	0,5	30,0	35,0	
	A.I.E.D. -MILANO	617	0,2	0,0	8,3	61,1	23,3	6,5	20,0	25,0		
	VILLAGGIO DELLA MADRE E DEL FANCIULLO -MILANO	2.004	0,0	0,0	7,9	56,2	27,3	8,0	24,7	51,5		
IL CAMINETTO -MILANO	1.416	0,0	0,0	3,8	37,3	32,6	26,0	2,4	4,9			

DISTRETTO	TIPO	CONSULTORIO	Utenti	% 0-5	% 6-13	% 14-19	% 19-35	% 36-50	% 50+	% M 11-18	% M 14-21		
Melegnano		FONDAZIONE CA.ME.N. -MILANO	716	0,0	0,0	4,1	44,0	36,6	14,4	13,0	14,8		
		Totale CF Pubblici Milano	23.638	5,3	0,0	6,0	40,0	31,2	13,9	13,7	10,0		
		Totale CF Privati Milano	14.491	0,0	0,0	5,5	46,1	31,3	15,8	13,2	15,1		
		Totale Distretto Milano	36.799	3,4	0,0	5,9	41,6	31,3	15,0	13,6	11,9		
	Pubblico		CONSULTORIO FAMILIARE SAN DONATO MILANESE	52	0,0	0,0	1,9	34,6	50,0	13,5	0,0	0,0	
			CONSULTORIO FAMILIARE SAN GIULIANO MILANESE	1.367	0,0	0,0	4,3	51,7	34,5	9,2	0,0	0,0	
			CONSULTORIO FAMILIARE GORGONZOLA	659	0,0	0,0	0,3	47,6	39,8	12,3	3,2	3,2	
			CONSULTORIO ADOLESCENTI BUSSERO	1.095	0,0	0,0	40,7	21,8	22,6	13,2	33,3	39,1	
			CONSULTORIO FAMILIARE CERNUSCO SUL NAVIGLIO	678	0,0	0,0	1,6	45,6	37,2	15,5	2,8	5,6	
			CONSULTORIO FAMILIARE MELEGNANO	573	0,0	0,0	3,5	51,7	35,4	9,1	0,0	3,3	
			CONSULTORIO FAMILIARE PAULLO	1.516	0,3	0,0	3,7	36,9	32,8	25,8	4,1	2,0	
			CONSULTORIO FAMILIARE ROZZANO	982	0,1	0,0	4,2	43,1	34,5	17,9	6,7	6,7	
			CONSULTORIO FAMILIARE PIOLTELLO	961	0,0	0,0	3,5	56,3	33,1	7,1	0,0	1,9	
			CONSULTORIO FAMILIARE MELZO	945	0,0	0,0	2,6	50,5	34,2	12,2	5,6	7,4	
		Privato		CENTRO DI ASSISTENZA ALLA FAMIGLIA - BINASCO	2.985	0,2	0,0	5,3	28,0	37,2	27,1	15,7	11,0
				CENTRO PER LA FAMIGLIA - CERNUSCO SN	419	2,1	0,0	2,4	38,4	34,6	17,7	1,4	2,1
				CE.A.F. - PESCHIERA BORROMEO	1.326	0,0	0,0	7,3	20,4	35,4	31,4	20,5	13,5
				CONSULTORIO FAMILIARE - MELZO	1.030	0,0	0,0	5,2	29,7	38,8	25,3	7,3	9,9
				LA FAMIGLIA - TREZZO	3.809	0,1	0,0	3,4	23,7	34,2	37,1	9,3	7,4
				Totale CF Pubblici Melegnano	8.397	0,1	0,0	7,9	43,7	33,0	14,9	17,0	20,1
	Totale CF Privati Melegnano		9.528	0,2	0,0	4,7	25,7	35,9	31,1	11,6	9,2		
	Totale Distretto Melegnano		17.721	0,1	0,0	6,2	34,1	34,5	23,6	13,4	12,7		
Rhodense	Pubblico	CONSULTORIO FAMILIARE GARBAGNATE	198	5,6	0,0	5,1	48,0	33,3	8,1	0,0	10,5		
		CONSULTORIO FAMILIARE SETTIMO MILANESE	696	2,7	0,0	6,6	39,9	31,8	18,7	8,8	14,7		
		CONSULT.FAMIL. PADERNO DUGNANO	801	0,4	0,0	8,6	41,6	35,8	13,5	5,8	7,2		
		CONSULTORIO FAMILIARE DI RHO	809	0,0	0,0	15,2	45,2	29,4	9,6	29,7	33,0		
		CONSULT.FAMIL. CORSICO	872	0,1	0,0	6,2	40,9	30,3	21,3	22,2	16,7		
		CONSULT.FAMIL.CESANO BOSCONO	1.143	0,0	0,0	10,6	36,1	31,4	21,2	15,1	19,2		
		CONSULTORIO FAMILIARE BOLLATE	1.724	1,2	0,0	6,1	40,0	37,9	13,3	4,8	4,8		

DISTRETTO	TIPO	CONSULTORIO	Utenti	% 0-5	% 6-13	% 14-19	% 19-35	% 36-50	% 50+	% M 11-18	% M 14-21	
Nord Milano	Privato	CENTRO DI ASSISTENZA ALLA FAMIGLIA DECANATO BOLLATE	526	0,2	0,0	5,5	21,5	34,8	35,9	13,6	9,9	
		CENTRO CONSULENZA FAMIGLIA - RHO	829	0,0	0,0	7,7	44,6	30,8	15,4	12,1	12,1	
			CENTRO DI SERVIZIO ALLA FAMIGLIA - ASSAGO	2.131	0,3	0,0	4,2	29,6	38,6	24,4	10,5	8,9
			Totale CF Pubblici Rhodense	5.897	0,9	0,0	8,6	39,5	33,7	16,3	11,0	12,3
			Totale CF Privati Rhodense	3.483	0,2	0,0	5,3	32,0	36,2	24,0	11,4	9,8
			Totale Distretto Rhodense	9.277	0,7	0,0	7,4	36,6	34,7	19,3	11,1	11,3
	Pubblico	CF VIA GRAMSCI -SESTO SG	2.451	0,3	0,0	7,5	44,3	34,5	11,4	12,7	14,8	
		CF VIA TERENGI -CINISELLO BALSAMO	2.527	3,1	0,0	6,0	43,0	35,9	9,7	11,0	8,1	
	Privato	CENTRO DELLA FAMIGLIA DECANATO DI BRESSO	971	0,0	0,0	5,7	31,1	33,7	27,5	13,9	12,0	
		CENTRO PER LA FAMIGLIA ONLUS SESTO	1.383	0,0	0,0	5,6	29,4	35,8	28,6	9,3	9,9	
		CENTRO DELLA FAMIGLIA DI CINISELLO BALSAMO	1.888	0,2	0,0	7,0	33,0	34,3	23,3	12,4	13,5	
		Totale CF Pubblici Nord Milano	4.956	1,8	0,0	6,7	43,6	35,1	10,6	11,8	11,0	
		Totale CF Privati Nord Milano	4.153	0,1	0,0	6,3	30,9	34,7	26,2	12,0	12,4	
		Totale Distretto Nord Milano	8.953	1,0	0,0	6,6	37,7	34,9	17,9	12,0	11,9	
Ovest M.se	Pubblico	CONSULTORIO FAMILIARE BUSTO GAROLFO	504	0,0	0,0	6,2	45,6	33,3	14,7	3,8	6,3	
		CONSULTORIO FAMILIARE CUGGIONO	510	0,0	0,0	4,5	53,7	28,6	12,9	9,5	9,5	
			CONSULTORIO FAMILIARE ABBIATEGRASSO	583	0,0	0,0	5,3	55,4	31,9	7,2	9,7	
			CONSULTORIO FAMILIARE PARABIAGO	585	0,0	0,0	3,8	54,9	30,6	10,8	0,0	1,5
			CONSULTORIO FAMILIARE MAGENTA	596	0,0	0,0	5,2	55,7	31,0	8,1	0,0	1,7
			CONSULTORIO FAMILIARE ARLUNO	673	0,0	0,0	5,5	52,6	31,6	10,1	1,9	7,4
			CONSULTORIO FAMILIARE LEGNANO EST	1.094	4,0	0,0	4,2	55,9	28,7	7,1	3,8	7,5
			CONSULTORIO FAMILIARE CASTANO PRIMO	498	0,0	0,0	6,4	52,8	28,7	11,8	9,7	12,9
	Privato	CENTRO CONSULENZA FAMIGLIA - MAGENTA	1.177	0,0	0,0	4,3	34,6	38,7	20,1	6,4	7,7	
		Totale CF Pubblici Ovest Milanese	4.825	0,9	0,0	5,2	53,0	30,6	10,2	3,7	6,2	
		Totale CF Privati Ovest Milanese	1.177	0,0	0,0	4,3	34,6	38,7	20,1	6,4	7,7	
		Totale Distretto Ovest Milanese	5.920	0,7	0,0	5,1	49,2	32,2	12,2	4,7	6,8	
Lodi	Pubblico	CONSULTORIO FAMILIARE LODI	1.817	0,6	0,0	3,9	52,7	29,1	13,3	11,4	15,4	
	Privato	IL MANDORLO -LODI	1.025	4,4	0,0	7,1	37,2	28,8	18,1	17,0	13,2	
		CENTRO PER LA FAMIGLIA -LODI	1.398	0,1	0,0	6,7	35,5	32,8	19,7	13,0	12,4	

DISTRETTO	TIPO	CONSULTORIO	Utenti	%	%	%	%	%	%	% M	% M
				0-5	6-13	14-19	19-35	36-50	50+	11-18	14-21
		LA FAMIGLIA -LODI	794	0,0	0,0	5,8	44,5	32,2	15,0	14,2	13,4
		Totale CF Pubblici Lodi	1.817	0,6	0,0	3,9	52,7	29,1	13,3	11,4	15,4
		Totale CF Privati Lodi	3.175	1,4	0,0	6,7	38,0	31,3	18,2	14,3	12,9
		Totale Distretto Lodi	4.773	1,2	0,0	5,9	42,0	30,8	17,1	13,7	13,4
ATS		Totale CF Pubblici ATS	49.123	2,9	0,0	6,6	42,5	32,1	13,7	12,7	11,3
		Totale CF Privati ATS	35.823	0,2	0,0	5,5	36,4	33,6	22,3	12,3	12,2
		Totale ATS Milano	82.393	1,8	0,0	6,2	39,3	32,8	17,7	12,6	11,8

Tabella 11 Prestazioni ed utenti, prestazioni per utente - e per area di intervento, stratificate per distretto, tipo e presidio

DISTRETTO	TIPO	DENOMINAZIONE CONSULTORIO FAMILIARE	Prestazioni SocioSanitarie			Prestazioni Sanitarie			
			Prest	Utenti	P/U	Prest	Utenti	P/U	
Milano	Pubblico	CF VIA FANTOLI -MILANO	2.521	585	4,3	1.412	659	2,1	
		CF VIA OGLIO -MILANO	5.774	1.311	4,4	2.075	1.124	1,9	
		CF P.LE ACCURSIO 7 - MILANO	2.138	599	3,6	1.329	697	1,9	
		CF VIA VAL DI BONDO -MILANO	994	322	3,1	1.841	949	1,9	
		CF VIA BRIVIO -MILANO	2.460	759	3,2	1.301	674	1,9	
		CF VIA CHERASCO -MILANO	1.536	656	2,3	1.892	1.051	1,8	
		CF VIA BOIFAVA -MILANO	2.883	880	3,3	1.406	682	2,1	
		CF VIA ALDINI -MILANO	3.000	795	3,8	1.638	840	2,0	
		CF L.GO VOLONTARI DEL SANGUE -MILANO	4.435	1.247	3,6	1.438	699	2,1	
		CF VIA PACE 15 - MILANO	7.143	2.933	2,4	7.573	3.591	2,1	
		CF VIA RICORDI -MILANO	2.843	955	3,0	1.339	756	1,8	
		CF VIA MONREALE -MILANO	4.854	1.536	3,2	1.125	650	1,7	
		CF VIA REMO LA VALLE -MILANO	1.617	553	2,9	708	397	1,8	
		CF VIA DELLA FERRERA -MILANO	1.466	496	3,0	912	483	1,9	
		CF VIA MASANIELLO -MILANO	1.329	498	2,7	1.075	616	1,8	
		CF VIA SANT'ERLEMBARDO -MILANO	2.392	757	3,2	796	418	1,9	
		CF L.GO DE BENEDETTI -MILANO	2.006	677	3,0	1.199	627	1,9	
		Privato	BEATA GIANNA BERETTA MOLLA -MILANO	2.360	365	6,5	440	181	2,4
			MANCINELLI -MILANO	3.052	461	6,6	617	200	3,1
			CONSORZIO SIR -MILANO	7.916	489	16,2	321	128	2,5
	RESELLI -MILANO		3.971	555	7,2	396	197	2,0	
	CENTRO CONSULENZA FAMIGLIA -MILANO		4.576	658	7,0	229	123	1,9	
	KOLBE -MILANO		2.628	467	5,6	499	199	2,5	
	LA CASA -MILANO		6.539	902	7,3	29	23	1,3	
	GLI AQUILONI -MILANO		2.690	901	3,0	1.885	916	2,1	
	LA FAMIGLIA AMBROSIANA -MILANO		2.307	358	6,4	286	127	2,3	
	LA FAMIGLIA MILANO		7.122	927	7,7	2.873	949	3,0	
	GENITORI OGGI -MILANO		10.660	1.923	5,5	219	112	2,0	
	A.I.E.D. -MILANO		1.372	537	2,6	801	347	2,3	
	VILLAGGIO DELLA MADRE E DEL FANCIULLO -MILANO		6.382	1.769	3,6	4.267	1.402	3,0	
	IL CAMINETTO -MILANO	2.893	589	4,9	3.918	1.075	3,6		
	FONDAZIONE CA.ME.N. -MILANO	2.788	425	6,6	1.195	400	3,0		

DISTRETTO	TIPO	DENOMINAZIONE CONSULTORIO FAMILIARE	Prestazioni SocioSanitarie			Prestazioni Sanitarie		
			Prest	Utenti	P/U	Prest	Utenti	P/U
Melegnano		Totale CF Pubblici Milano	49.391	14.781	3,3	29.059	14.157	2,1
		Totale CF Privati Milano	67.256	11.044	6,1	17.975	6.322	2,8
		Totale Distretto Milano	116.647	25.005	4,7	47.034	20.183	2,3
	Pubblico	CONSULTORIO FAMILIARE SAN DONATO MILANESE	130	52	2,5	8	4	2,0
		CONSULTORIO FAMILIARE SAN GIULIANO MILANESE	3.344	1.220	2,7	2.788	992	2,8
		CONSULTORIO FAMILIARE GORGONZOLA	974	474	2,1	1.158	464	2,5
		CONSULTORIO ADOLESCENTI BUSSERO	4.642	1.019	4,6	300	260	1,2
		CONSULTORIO FAMILIARE CERNUSCO SUL NAVIGLIO	1.481	518	2,9	1.036	429	2,4
		CONSULTORIO FAMILIARE MELEGNANO	1.203	458	2,6	734	319	2,3
		CONSULTORIO FAMILIARE PAULLO	2.442	1.096	2,2	2.883	1.255	2,3
		CONSULTORIO FAMILIARE ROZZANO	2.038	773	2,6	1.335	622	2,2
		CONSULTORIO FAMILIARE PIOTTELLO	2.232	777	2,9	2.294	733	3,1
		CONSULTORIO FAMILIARE MELZO	2.525	780	3,2	1.784	623	2,9
	Privato	CENTRO DI ASSISTENZA ALLA FAMIGLIA - BINASCO	5.313	908	5,9	6.156	2.300	2,7
		CENTRO PER LA FAMIGLIA - CERNUSCO SN	1.408	371	3,8	116	55	2,1
		CE.A.F. - PESCHIERA BORROMEO	3.902	815	4,8	1.435	570	2,5
		CONSULTORIO FAMILIARE - MELZO	5.540	894	6,2	352	159	2,2
		LA FAMIGLIA - TREZZO	12.281	1.773	6,9	7.099	2.484	2,9
		Totale CF Pubblici Melegnano	21.011	6.866	3,1	14.320	5.566	2,6
		Totale CF Privati Melegnano	28.444	4.738	6,0	15.158	5.560	2,7
	Totale Distretto Melegnano	49.455	11.455	4,3	29.478	11.097	2,7	
Rhodense	Pubblico	CONSULTORIO FAMILIARE GARBAGNATE	291	137	2,1	127	84	1,5
		CONSULTORIO FAMILIARE SETTIMO MILANESE	2.304	483	4,8	635	366	1,7
		CONSULT.FAMIL. PADERNO DUGNANO	1.808	457	4,0	1.043	504	2,1
		CONSULTORIO FAMILIARE DI RHO	2.260	781	2,9	435	216	2,0
		CONSULT.FAMIL. CORSICO	1.072	298	3,6	1.284	669	1,9
		CONSULT.FAMIL.CESANO BOSCONO	1.920	778	2,5	1.360	787	1,7
		CONSULTORIO FAMILIARE BOLLATE	4.478	1.302	3,4	1.783	787	2,3
	Privato	CENTRO DI ASSISTENZA ALLA FAMIGLIA DECANATO BOLLATE	1.472	291	5,1	653	249	2,6
		CENTRO CONSULENZA FAMIGLIA - RHO	1.990	504	4,0	1.019	454	2,2
		CENTRO DI SERVIZIO ALLA FAMIGLIA - ASSAGO	6.167	987	6,3	3.773	1.371	2,8
		Totale CF Pubblici Rhodense	14.133	4.100	3,5	6.667	3.204	2,1
	Totale CF Privati Rhodense	9.629	1.779	5,4	5.445	2.074	2,6	

DISTRETTO	TIPO	DENOMINAZIONE CONSULTORIO FAMILIARE	Prestazioni SocioSanitarie			Prestazioni Sanitarie		
			Prest	Utenti	P/U	Prest	Utenti	P/U
Nord Milano		Totale Distretto Rhodense	23.762	5.825	4,1	12.112	5.257	2,3
	Pubblico	CF VIA GRAMSCI -SESTO SG	3.864	1.254	3,1	3.362	1.695	2,0
		CF VIA TERENGI -CINISELLO BALSAMO	5.216	1.565	3,3	2.943	1.505	2,0
	Privato	CENTRO DELLA FAMIGLIA DECANATO DI BRESCO	3.140	679	4,6	840	399	2,1
		CENTRO PER LA FAMIGLIA ONLUS SESTO	3.841	634	6,1	1.833	842	2,2
		CENTRO DELLA FAMIGLIA DI CINISELLO BALSAMO	6.486	1.287	5,0	1.543	732	2,1
		Totale CF Pubblici Nord Milano	9.080	2.811	3,2	6.305	3.186	2,0
		Totale CF Privati Nord Milano	13.467	2.527	5,3	4.216	1.969	2,1
		Totale Distretto Nord Milano	22.547	5.262	4,3	10.521	5.106	2,1
	Ovest M.se	Pubblico	CONSULTORIO FAMILIARE BUSTO GAROLFO	1.243	380	3,3	421	245
CONSULTORIO FAMILIARE CUGGIONO			1.028	296	3,5	639	337	1,9
CONSULTORIO FAMILIARE ABBIATEGRASSO			1.041	437	2,4	652	324	2,0
CONSULTORIO FAMILIARE PARABIAGO			1.552	465	3,3	439	262	1,7
CONSULTORIO FAMILIARE MAGENTA			1.224	480	2,6	760	315	2,4
CONSULTORIO FAMILIARE ARLUNO			1.639	475	3,5	759	385	2,0
CONSULTORIO FAMILIARE LEGNANO EST			3.332	982	3,4	1.727	612	2,8
Privato		CONSULTORIO FAMILIARE CASTANO PRIMO	911	319	2,9	694	329	2,1
		CENTRO CONSULENZA FAMIGLIA -MAGENTA	4.879	830	5,9	1.354	527	2,6
		Totale CF Pubblici Ovest Milanese	11.970	3.651	3,3	6.091	2.776	2,2
		Totale CF Privati Ovest Milanese	4.879	830	5,9	1.354	527	2,6
		Totale Distretto Ovest Milanese	16.849	4.422	3,8	7.445	3.284	2,3
Lodi		Pubblico	CONSULTORIO FAMILIARE LODI	4.089	1.281	3,2	2.671	1.270
	Privato		IL MANDORLO -LODI	4.131	646	6,4	1.201	478
		CENTRO PER LA FAMIGLIA -LODI	4.884	905	5,4	1.928	619	3,1
		LA FAMIGLIA -LODI	3.068	526	5,8	631	296	2,1
		Totale CF Pubblici Lodi	4.089	1.281	3,2	2.671	1.270	2,1
		Totale CF Privati Lodi	12.083	2.059	5,9	3.760	1.378	2,7
	Totale Distretto Lodi	16.172	3.253	5,0	6.431	2.498	2,6	
ATS		Totale CF Pubblici ATS	109.674	33.255	3,3	65.113	29.987	2,2
		Totale CF Privati ATS	135.758	22.882	5,9	47.908	17.782	2,7
		Totale ATS Milano	245.432	54.584	4,5	113.021	47.106	2,4

Tabella 12 Utenti che hanno usufruito di prestazioni di area materno infantile

DISTRETTO	TIPO	DENOMINAZIONE CONSULTORIO FAMILIARE	N_Utenti	% Area Mat-Inf	% Percorso Nascita	% Prest Ostetriche	1a Visita Ostetrica	
Milano	Pubblico	CF VIA FANTOLI -MILANO	1.092	10,7	0,0	10,7	6,2	
		CF VIA OGLIO -MILANO	2.193	17,7	0,0	17,7	13,0	
		CF P.LE ACCURSIO 7 - MILANO	1.138	13,4	0,0	13,4	10,5	
		CF VIA VAL DI BONDO -MILANO	1.147	14,2	1,9	14,0	9,9	
		CF VIA BRIVIO -MILANO	1.206	13,0	0,5	13,0	9,8	
		CF VIA CHERASCO -MILANO	1.284	33,3	0,0	33,3	23,8	
		CF VIA BOIFAVA -MILANO	1.398	11,1	0,0	11,1	9,0	
		CF VIA ALDINI -MILANO	1.450	14,2	0,0	14,2	11,7	
		CF L.GO VOLONTARI DEL SANGUE -MILANO	1.579	14,8	3,5	13,5	9,3	
		CF VIA PACE 15 - MILANO	4.611	44,5	0,0	44,5	33,4	
		CF VIA RICORDI -MILANO	1.445	26,5	1,2	25,9	14,3	
		CF VIA MONREALE -MILANO	1.992	11,0	0,4	11,0	9,6	
		CF VIA REMO LA VALLE -MILANO	835	18,1	0,0	18,1	14,3	
		CF VIA DELLA FERRERA -MILANO	864	12,4	0,0	12,4	10,5	
		CF VIA MASANIELLO -MILANO	900	11,9	0,0	11,9	9,6	
		CF VIA SANT'ERLEMBARDO -MILANO	982	12,8	1,3	11,9	9,4	
		CF L.GO DE BENEDETTI -MILANO	1.069	16,6	1,4	16,3	11,8	
		Privato	BEATA GIANNA BERETTA MOLLA -MILANO	512	10,0	1,8	8,2	5,9
			MANCINELLI -MILANO	594	14,0	7,2	9,1	5,2
			CONSORZIO SIR -MILANO	600	1,8	0,0	1,8	0,8
	RESELLI -MILANO		724	10,8	5,8	5,5	3,9	
	CENTRO CONSULENZA FAMIGLIA -MILANO		743	5,7	2,6	3,4	3,1	
	KOLBE -MILANO		612	12,6	6,5	6,5	3,1	
	LA CASA -MILANO		907	0,1	0,0	0,1	0,0	
	GLI AQUILONI -MILANO		1.449	20,3	1,9	19,6	13,9	
	LA FAMIGLIA AMBROSIANA -MILANO		469	4,7	1,9	2,8	2,8	
	LA FAMIGLIA MILANO		1.610	19,6	4,0	19,6	10,1	
	GENITORI OGGI -MILANO		1.933	14,4	11,4	4,1	2,7	
	A.I.E.D. -MILANO		617	27,1	0,0	27,1	10,7	
	VILLAGGIO DELLA MADRE E DEL FANCIULLO - MILANO		2.004	23,8	0,7	23,7	14,9	
	IL CAMINETTO -MILANO	1.416	17,2	4,3	14,6	10,0		
	FONDAZIONE CA.ME.N. -MILANO	716	15,1	3,2	14,5	8,8		

DISTRETTO	TIPO	DENOMINAZIONE CONSULTORIO FAMILIARE	N_Ufenti	% Area Mat-Inf	% Percorso Nascita	% Prest Ostetriche	1a Visita Ostetrica
Melegnano		Totale CF Pubblici Milano	23.638	20,8	0,6	20,7	16,2
		Totale CF Privati Milano	14.491	15,0	3,9	12,6	7,7
		Totale Distretto Milano	36.799	18,7	1,9	17,9	13,2
	Pubblico	CONSULTORIO FAMILIARE SAN DONATO MILANESE	52	0,0	0,0	0,0	0,0
		CONSULTORIO FAMILIARE SAN GIULIANO MILANESE	1.367	26,8	0,0	26,8	22,9
		CONSULTORIO FAMILIARE GORGONZOLA	659	22,3	4,6	18,1	11,2
		CONSULTORIO ADOLESCENTI BUSSERO	1.095	1,6	0,0	1,6	1,4
		CONSULTORIO FAMILIARE CERNUSCO SUL NAVIGLIO	678	18,1	4,1	14,7	11,8
		CONSULTORIO FAMILIARE MELEGNANO	573	18,0	3,8	15,9	8,7
		CONSULTORIO FAMILIARE PAULLO	1.516	14,0	0,3	13,9	10,2
		CONSULTORIO FAMILIARE ROZZANO	982	11,7	0,0	11,7	10,0
		CONSULTORIO FAMILIARE PIOLTELLO	961	36,7	0,0	36,7	27,8
		CONSULTORIO FAMILIARE MELZO	945	26,2	2,6	23,7	18,3
	Privato	CENTRO DI ASSISTENZA ALLA FAMIGLIA - BINASCO	2.985	8,3	1,7	7,6	4,7
		CENTRO PER LA FAMIGLIA - CERNUSCO SN	419	2,6	0,0	2,6	1,7
		CE.A.F. - PESCHIERA BORROMEO	1.326	2,9	0,0	2,9	2,6
		CONSULTORIO FAMILIARE - MELZO	1.030	0,6	0,0	0,6	0,6
		LA FAMIGLIA - TREZZO	3.809	6,3	0,8	5,8	2,0
		Totale CF Pubblici Melegnano	8.397	19,4	1,3	18,5	14,4
		Totale CF Privati Melegnano	9.528	5,6	0,8	5,2	2,7
	Totale Distretto Melegnano	17.721	12,2	1,1	11,5	8,3	
Rhodense	Pubblico	CONSULTORIO FAMILIARE GARBAGNATE	198	20,2	0,0	20,2	9,6
		CONSULTORIO FAMILIARE SETTIMO MILANESE	696	19,1	3,3	18,1	13,4
		CONSULT.FAMIL. PADERNO DUGNANO	801	17,2	0,6	17,1	11,1
		CONSULTORIO FAMILIARE DI RHO	809	17,3	1,4	17,3	13,6
		CONSULT.FAMIL. CORSICO	872	23,4	0,6	22,9	9,7
		CONSULT.FAMIL.CESANO BOSCONI	1.143	14,3	0,3	14,3	10,9
		CONSULTORIO FAMILIARE BOLLATE	1.724	18,5	3,0	17,6	12,7
	Privato	CENTRO DI ASSISTENZA ALLA FAMIGLIA DECANATO BOLLATE	526	4,6	0,0	4,6	4,0
	CENTRO CONSULENZA FAMIGLIA - RHO	829	23,6	5,1	22,0	16,8	
	CENTRO DI SERVIZIO ALLA FAMIGLIA - ASSAGO	2.131	13,8	2,8	12,6	6,1	

DISTRETTO	TIPO	DENOMINAZIONE CONSULTORIO FAMILIARE	N_Utenti	% Area Mat-Inf	% Percorso Nascita	% Prest Ostetriche	1a Visita Ostetrica
Nord Milano		Totale CF Pubblici Rhodense	5.897	17,0	1,7	16,6	12,3
		Totale CF Privati Rhodense	3.483	14,8	2,9	13,6	8,4
		Totale Distretto Rhodense	9.277	16,3	2,2	15,6	10,9
	Pubblico	CF VIA GRAMSCI -SESTO SG	2.451	17,3	0,5	17,3	12,9
		CF VIA TERENGI -CINISELLO BALSAMO	2.527	17,3	0,9	16,9	14,4
	Privato	CENTRO DELLA FAMIGLIA DECANATO DI BRESSO	971	3,4	0,4	3,0	2,4
		CENTRO PER LA FAMIGLIA ONLUS SESTO	1.383	7,8	3,8	4,4	3,3
		CENTRO DELLA FAMIGLIA DI CINISELLO BALSAMO	1.888	5,1	0,9	4,5	3,2
		Totale CF Pubblici Nord Milano	4.956	17,3	0,7	17,2	13,7
		Totale CF Privati Nord Milano	4.153	5,7	1,8	4,2	3,1
Ovest M.se		Totale Distretto Nord Milano	8.953	12,1	1,2	11,4	8,9
	Pubblico	CONSULTORIO FAMILIARE BUSTO GAROLFO	504	21,0	0,0	21,0	12,9
		CONSULTORIO FAMILIARE CUGGIONO	510	25,1	3,3	24,3	18,6
		CONSULTORIO FAMILIARE ABBIATEGRASSO	583	34,0	10,3	28,8	20,6
		CONSULTORIO FAMILIARE PARABIAGO	585	32,0	10,8	22,1	13,5
		CONSULTORIO FAMILIARE MAGENTA	596	37,6	9,4	32,6	24,7
		CONSULTORIO FAMILIARE ARLUNO	673	28,1	9,5	23,2	15,8
		CONSULTORIO FAMILIARE LEGNANO EST	1.094	35,5	10,4	32,4	25,0
		CONSULTORIO FAMILIARE CASTANO PRIMO	498	37,3	5,6	33,9	24,3
	Privato	CENTRO CONSULENZA FAMIGLIA -MAGENTA	1.177	15,5	4,4	15,1	8,0
	Totale CF Pubblici Ovest Milanese	4.825	32,7	8,3	28,6	20,7	
	Totale CF Privati Ovest Milanese	1.177	15,5	4,4	15,1	8,0	
	Totale Distretto Ovest Milanese	5.920	29,6	7,7	26,2	18,4	
Lodi	Pubblico	CONSULTORIO FAMILIARE LODI	1.817	45,0	0,0	45,0	11,8
	Privato	IL MANDORLO -LODI	1.025	17,6	3,6	15,4	10,8
		CENTRO PER LA FAMIGLIA -LODI	1.398	11,9	0,0	11,9	8,7
		LA FAMIGLIA -LODI	794	27,8	1,4	27,1	22,4
		Totale CF Pubblici Lodi	1.817	45,0	0,0	45,0	11,8
		Totale CF Privati Lodi	3.175	17,5	1,5	16,6	12,8
	Totale Distretto Lodi	4.773	25,8	1,0	25,3	12,7	
ATS		Totale CF Pubblici ATS	49.123	21,9	1,6	21,2	15,5
		Totale CF Privati ATS	35.823	11,6	2,6	10,2	6,4
		Totale ATS Milano	82.393	17,5	2,1	16,6	11,9

Tabella 13 Utenti di età inferiore a 18 anni che hanno usufruito di prestazioni afferenti l'area materno infantile

DISTRETTO	TIPO	DENOMINAZIONE CONSULTORIO FAMILIARE	N_Utenti	% Area Mat-Inf	% Percorso Nascita	% Prest Ostetriche	1a Visita Ostetrica	
Milano	Pubblico	CF VIA FANTOLI -MILANO	109	0,0	0,0	0,0	0,0	
		CF VIA OGLIO -MILANO	271	2,2	0,0	2,2	1,8	
		CF P.LE ACCURSIO 7 - MILANO	87	3,4	0,0	3,4	3,4	
		CF VIA VAL DI BONDO -MILANO	61	4,9	0,0	4,9	4,9	
		CF VIA BRIVIO -MILANO	67	3,0	0,0	3,0	3,0	
		CF VIA CHERASCO -MILANO	61	4,9	0,0	4,9	3,3	
		CF VIA BOIFAVA -MILANO	157	3,2	0,0	3,2	3,2	
		CF VIA ALDINI -MILANO	100	2,0	0,0	2,0	2,0	
		CF L.GO VOLONTARI DEL SANGUE -MILANO	96	1,0	0,0	1,0	1,0	
		CF VIA PACE 15 - MILANO	152	8,6	0,0	8,6	7,2	
		CF VIA RICORDI -MILANO	98	4,1	0,0	4,1	3,1	
		CF VIA MONREALE -MILANO	272	2,6	0,0	2,6	2,6	
		CF VIA REMO LA VALLE -MILANO	90	3,3	0,0	3,3	3,3	
		CF VIA DELLA FERRERA -MILANO	90	3,3	0,0	3,3	3,3	
		CF VIA MASANIELLO -MILANO	65	3,1	0,0	3,1	3,1	
		CF VIA SANT'ERLEMBARDO -MILANO	109	0,0	0,0	0,0	0,0	
		CF L.GO DE BENEDETTI -MILANO	56	1,8	0,0	1,8	1,8	
		Privato	BEATA GIANNA BERETTA MOLLA -MILANO	26	0,0	0,0	0,0	0,0
			MANCINELLI -MILANO	10	10,0	10,0	0,0	0,0
			CONSORZIO SIR -MILANO	29	0,0	0,0	0,0	0,0
	RESELLI -MILANO		48	0,0	0,0	0,0	0,0	
	CENTRO CONSULENZA FAMIGLIA -MILANO		33	3,0	0,0	3,0	3,0	
	KOLBE -MILANO		25	0,0	0,0	0,0	0,0	
	LA CASA -MILANO		51	0,0	0,0	0,0	0,0	
	GLI AQUILONI -MILANO		66	1,5	0,0	1,5	1,5	
	LA FAMIGLIA AMBROSIANA -MILANO		8	0,0	0,0	0,0	0,0	
	LA FAMIGLIA MILANO		23	0,0	0,0	0,0	0,0	
	GENITORI OGGI -MILANO		14	0,0	0,0	0,0	0,0	
	A.I.E.D. -MILANO		38	5,3	0,0	5,3	0,0	
	VILLAGGIO DELLA MADRE E DEL FANCIULLO - MILANO		42	7,1	0,0	7,1	7,1	
	IL CAMINETTO -MILANO	37	2,7	0,0	2,7	2,7		
	FONDAZIONE CA.ME.N. -MILANO	23	4,3	0,0	4,3	4,3		

DISTRETTO	TIPO	DENOMINAZIONE CONSULTORIO FAMILIARE	N_Utenti	% Area Mat-Inf	% Percorso Nascita	% Prest Ostetriche	1a Visita Ostetrica
Melegnano		Totale CF Pubblici Milano	1.865	3,0	0,0	3,0	2,8
		Totale CF Privati Milano	469	2,1	0,2	1,9	1,5
		Totale Distretto Milano	2.310	2,8	0,0	2,7	2,5
	Pubblico	CONSULTORIO FAMILIARE SAN DONATO MILANESE	1	0,0	0,0	0,0	0,0
		CONSULTORIO FAMILIARE SAN GIULIANO MILANESE	43	9,3	0,0	9,3	7,0
		CONSULTORIO FAMILIARE GORGONZOLA	0	0,0	0,0	0,0	0,0
		CONSULTORIO ADOLESCENTI BUSSERO	280	1,8	0,0	1,8	1,8
		CONSULTORIO FAMILIARE CERNUSCO SUL NAVIGLIO	6	16,7	0,0	16,7	0,0
		CONSULTORIO FAMILIARE MELEGNANO	16	0,0	0,0	0,0	0,0
		CONSULTORIO FAMILIARE PAULLO	35	0,0	0,0	0,0	0,0
		CONSULTORIO FAMILIARE ROZZANO	27	3,7	0,0	3,7	3,7
		CONSULTORIO FAMILIARE PIOLTELLO	18	38,9	0,0	38,9	38,9
		CONSULTORIO FAMILIARE MELZO	16	12,5	0,0	12,5	6,3
	Privato	CENTRO DI ASSISTENZA ALLA FAMIGLIA - BINASCO	128	0,8	0,8	0,8	0,0
		CENTRO PER LA FAMIGLIA - CERNUSCO SN	12	16,7	0,0	16,7	16,7
		CE.A.F. - PESCHIERA BORROMEO	91	0,0	0,0	0,0	0,0
		CONSULTORIO FAMILIARE - MELZO	29	0,0	0,0	0,0	0,0
		LA FAMIGLIA - TREZZO	91	0,0	0,0	0,0	0,0
		Totale CF Pubblici Melegnano	423	4,7	0,0	4,7	4,0
		Totale CF Privati Melegnano	351	0,9	0,3	0,9	0,6
	Totale Distretto Melegnano	764	3,0	0,1	3,0	2,5	
Rhodense	Pubblico	CONSULTORIO FAMILIARE GARBAGNATE	17	5,9	0,0	5,9	5,9
		CONSULTORIO FAMILIARE SETTIMO MILANESE	36	0,0	0,0	0,0	0,0
		CONSULT.FAMIL. PADERNO DUGNANO	46	2,2	0,0	2,2	2,2
		CONSULTORIO FAMILIARE DI RHO	89	5,6	0,0	5,6	5,6
		CONSULT.FAMIL. CORSICO	40	2,5	0,0	2,5	0,0
		CONSULT.FAMIL.CESANO BOSCONI	93	2,2	0,0	2,2	2,2
		CONSULTORIO FAMILIARE BOLLATE	94	6,4	0,0	6,4	5,3
	Privato	CENTRO DI ASSISTENZA ALLA FAMIGLIA DECANATO BOLLATE	21	0,0	0,0	0,0	0,0
	CENTRO CONSULENZA FAMIGLIA - RHO	45	4,4	0,0	4,4	4,4	
	CENTRO DI SERVIZIO ALLA FAMIGLIA - ASSAGO	85	0,0	0,0	0,0	0,0	

DISTRETTO	TIPO	DENOMINAZIONE CONSULTORIO FAMILIARE	N_Ufenti	% Area Mat-Inf	% Percorso Nascita	% Prest Ostetriche	1a Visita Ostetrica
Nord Milano		Totale CF Pubblici Rhodense	400	3,5	0,0	3,5	3,5
		Totale CF Privati Rhodense	151	1,3	0,0	1,3	1,3
		Totale Distretto Rhodense	545	2,9	0,0	2,9	2,9
	Pubblico	CF VIA GRAMSCI -SESTO SG	151	1,3	0,0	1,3	0,7
		CF VIA TERENGI -CINISELLO BALSAMO	175	4,6	0,0	4,6	4,0
	Privato	CENTRO DELLA FAMIGLIA DECANATO DI BRESSO	46	0,0	0,0	0,0	0,0
		CENTRO PER LA FAMIGLIA ONLUS SESTO	51	0,0	0,0	0,0	0,0
		CENTRO DELLA FAMIGLIA DI CINISELLO BALSAMO	79	0,0	0,0	0,0	0,0
		Totale CF Pubblici Nord Milano	326	3,1	0,0	3,1	2,5
		Totale CF Privati Nord Milano	176	0,0	0,0	0,0	0,0
Ovest M.se		Totale Distretto Nord Milano	500	2,0	0,0	2,0	1,6
	Pubblico	CONSULTORIO FAMILIARE BUSTO GAROLFO	21	0,0	0,0	0,0	0,0
		CONSULTORIO FAMILIARE CUGGIONO	12	0,0	0,0	0,0	0,0
		CONSULTORIO FAMILIARE ABBIATEGRASSO	14	7,1	0,0	7,1	7,1
		CONSULTORIO FAMILIARE PARABIAGO	11	27,3	0,0	27,3	27,3
		CONSULTORIO FAMILIARE MAGENTA	19	10,5	0,0	10,5	10,5
		CONSULTORIO FAMILIARE ARLUNO	21	14,3	0,0	14,3	14,3
		CONSULTORIO FAMILIARE LEGNANO EST	57	3,5	0,0	3,5	3,5
		CONSULTORIO FAMILIARE CASTANO PRIMO	21	4,8	0,0	4,8	4,8
	Privato	CENTRO CONSULENZA FAMIGLIA -MAGENTA	42	0,0	0,0	0,0	0,0
		Totale CF Pubblici Ovest Milanese	174	6,9	0,0	6,9	6,9
		Totale CF Privati Ovest Milanese	42	0,0	0,0	0,0	0,0
		Totale Distretto Ovest Milanese	216	5,6	0,0	5,6	5,6
	Lodi	Pubblico	CONSULTORIO FAMILIARE LODI	53	15,1	0,0	15,1
Privato		IL MANDORLO -LODI	81	2,5	0,0	2,5	1,2
		CENTRO PER LA FAMIGLIA -LODI	88	0,0	0,0	0,0	0,0
		LA FAMIGLIA -LODI	41	0,0	0,0	0,0	0,0
		Totale CF Pubblici Lodi	53	15,1	0,0	15,1	5,7
		Totale CF Privati Lodi	209	1,0	0,0	1,0	0,5
	Totale Distretto Lodi	261	3,8	0,0	3,8	1,5	
ATS		Totale CF Pubblici ATS	3.220	3,7	0,0	3,7	3,3
		Totale CF Privati ATS	1.394	1,2	0,1	1,1	0,9
		Totale ATS Milano	4.558	2,9	0,0	2,9	2,5

Tabella 14 Mobilità dell'utenza per Distretto di residenza e Distretto di fruizione

DISTRETTO RESIDENZA DELL'UTENTE	DISTRETTO DEL CONSULTORIO	UTENTI	%
Milano	Città di Milano	28.800	95,4
	Rhodense	558	1,8
	Nord Milano	553	1,8
	Melegnano e della Martesana	379	1,3
	Ovest Milanese	39	0,1
	Lodi	16	0,1
Lodi	Lodi	4.334	89,1
	Melegnano e della Martesana	431	8,9
	Città di Milano	109	2,2
	Rhodense	11	0,2
	Ovest Milanese	2	0,0
Melegnano e della Martesana	Melegnano e della Martesana	13.121	84,9
	Città di Milano	1.974	12,8
	Rhodense	369	2,4
	Nord Milano	149	1,0
	Lodi	86	0,6
	Ovest Milanese	8	0,1
Nord Milano	Nord Milano	7.144	86,8
	Città di Milano	1.114	13,5
	Rhodense	60	0,7
	Melegnano e della Martesana	56	0,7
	Ovest Milanese	8	0,1
	Lodi	2	0,0
Ovest Milanese	Ovest Milanese	5.483	77,9
	Rhodense	643	9,1
	Melegnano e della Martesana	572	8,1
	Città di Milano	390	5,5
	Lodi	27	0,4
	Nord Milano	18	0,3
Rhodense	Rhodense	7.116	81,8
	Città di Milano	1.358	15,6
	Nord Milano	173	2,0
	Melegnano e della Martesana	128	1,5
	Ovest Milanese	89	1,0
	Lodi	2	0,0